



FISKERI

Fangster efter områder

FISCHEREI

Fänge nach Gebieten

FISHERIES

Catches by region

1967-1979

PÊCHE

Captures par région

PESCA

Catture per regione

VISSERIJ

Vangsten per gebied

1981



DE EUROPÆISKE FÆLLESSKABERS STATISTISKE KONTOR
STATISTISCHES AMT DER EUROPÄISCHEN GEMEINSCHAFTEN
STATISTICAL OFFICE OF THE EUROPEAN COMMUNITIES
OFFICE STATISTIQUE DES COMMUNAUTÉS EUROPÉENNES
ISTITUTO STATISTICO DELLE COMUNITÀ EUROPEE
BUREAU VOOR DE STATISTIEK DER EUROPESE GEMEENSCHAPPEN

Luxembourg-Kirchberg. Boîte postale 1907 — Tél. 43011. Télex : Comeur Lu 3423
1049 Bruxelles, Bâtiment Berlaymont, Rue de la Loi 200 (Bureau de liaison) — Tél. 735 80 40

Denne publikation kan fås gennem salgsstederne nævnt på omslagets tredje side.

Diese Veröffentlichung ist bei den auf der dritten Umschlagseite aufgeführten Vertriebsbüros erhältlich.

This publication is obtainable from the sales offices mentioned on the inside back cover.

Pour obtenir cette publication, prière de s'adresser aux bureaux de vente dont les adresses sont indiquées à la page 3 de la couverture.

Per ottenere questa pubblicazione, si prega di rivolgersi agli uffici di vendita i cui indirizzi sono indicati nella 3ª pagina della copertina.

Deze publikatie is verkrijgbaar bij de verkoopkantoren waarvan de adressen op blz. 3 van het omslag vermeld zijn.

FISKERI

Fangster efter områder

FISCHEREI

Fänge nach Gebieten

FISHERIES

Catches by region

1967-1979

PÊCHE

Captures par région

PESCA

Catture per regione

VISSERIJ

Vangsten per gebied

Bibliografiske data er at finde bagest i denne publikation
Bibliographische Daten befinden sich am Ende der Veröffentlichung
Cataloguing data can be found at the end of this publication
Une fiche bibliographique figure à la fin de l'ouvrage
Una scheda bibliografica figura alla fine del volume
Bibliografische data bevinden zich aan het einde van deze publikatie

Office des publications officielles des Communautés européennes, 1981
ISBN 92-825-2174-5
Kat./cat. : CA-31-80-093-6A-C

Gengivelse af dette hæftes oplysninger er kun tilladt med kildeangivelse
Inhaltswiedergabe nur mit Quellennachweis gestattet
The data may not be reproduced without indication of the source
La reproduction des données est subordonnée à l'indication de la source
La riproduzione dei dati è subordinata alla citazione della fonte
Het overemmen van gegevens is toegestaan, mits met duidelijke bronvermelding

Printed in Belgium

indholdsfortegnelse

Indledende bemærkninger	9/10
Kort over fiskeriområder	15
Tegn og forkortelser	19
Glosar for fiskenaavne	22
A. Fangster efter hovedfiskeriområder	25
Alle områder	27
Atlantehavet, nordvest	27
Atlantehavet, nordøst	27
Midtatlanten, vest	27
Midtatlanten, øst	28
Middelhavet og Sortehavet	28
Atlantehavet, sydvest	28
Atlantehavet, sydøst	28
Stillehavet, sydøst	28
Indiske Ocean, vest	28
Ferskvand	29
B. EUR 9 fangster af vigtigste fiskearter	31
Samlede antal saltvandsfiskearter :	33
Skrubbe, helleflynder, tunge, etc.	33
Torsk, kulmule, kuller etc.	33
Rødfisk, havaborrer, havål etc.	33
Hestemakreller, multer, makrelgedder etc.	33
Sild, sardiner, ansjoser etc.	34
Tunfisk, pelamider, marliner etc.	34
Makreller, barracudaer, hårhale etc.	34
Hajer, rokker, havmus etc.	34
C. Det nordvestlige Atlantehav	35
Helleflynder	37
Hellefisk	41
Skærsing	45
Haising	49
Torsk	53
Sej	59
Kuller	63
Rødfisk	68
Havkat	73
Sild	77
Makrel	80
Rokker	83
D. Det nordøstlige Atlantehav	87
Helleflynder	89
Hellefisk	95
Rødspætte	99
Tunge	108
Torsk	115
Sej	123
Lubbe	131
Hvilling	138
Kuller	146
Kulmule	154
Sortmund	162
Spærling	165
Rødfisk	171
Tobis	177
Hestemakrel	181
Sild	186
Brisling	194
Makrel	200
Reje	207

inhalt

Vorbemerkungen	
Karten der Fanggebiete	
Zeichenerklärung and Abkürzungen	
Verzeichnis der Fischarten	
A. Fänge nach größeren Fanggebieten	
Fanggebiete insgesamt	
Nordwestatlantik	
Nordostatlantik	
Mittlerer Westatlantik	
Mittlerer Ostatlantik	
Mittelmeer und Schwarzes Meer	
Südwestatlantik	
Südostatlantik	
Südostpazifik	
Westlicher Indischer Ozean	
Binnengewässer	
B. Fänge nach Fischarten-Gruppen (EUR 9)	
Meeresfische insgesamt :	
Flunder, Heilbutt, Seezunge etc.	
Kabeljau, Seehecht, Schellfisch etc.	
Rotbarsch, Zackenbarsch, Congeraal etc.	
Stöcker, Meeräschen, Makrelenhechte etc.	
Hering, Sardinen, Anchovis etc.	
Thunfisch, Pelamide, Marlins etc.	
Makrele, Snoeks, Haarschwänze etc.	
Haie, Rochen, Seeratten etc.	
C. Nordwestatlantik	
Heilbutt	
Schwarzer Heilbutt	
Rotzunge	
Rauhe Scharbe	
Kabeljau	
Seelachs	
Schellfisch	
Rotbarsch	
Katfisch	
Hering	
Makrele	
Rochen	
D. Nordostatlantik	
Heilbutt	
Schwarzer Heilbutt	
Scholle	
Seezunge	
Kabeljau	
Seelachs	
Pollack	
Wittling	
Schellfisch	
Seehecht	
Blauer Wittling	
Stintdorsch	
Rotbarsch	
Sandaal	
Stöcker	
Hering	
Sprotte	
Makrele	
Garnelen	

E. Middelhavet og Sortehavet

Tunge
Kulmule
Sortmund
Boga
Mulle
Multe
Hestemakrel
Ansjos
Lodsfisk

211

213
214
215
216
217
218
219
220
221

E. Mittelmeer und Schwarzes Meer

Seezunge
Seehecht
Blauer Wittling
Gelbstriemen
Meerbarbe
Meeräschen
Stöcker
Sardelle
Sardine

table of contents

Preliminary remarks	11/12
Maps of fishing areas	15
Symbols and abbreviations used	20
Glossary of fish names	22
A. Catches by major fishing areas	25
All areas	27
Atlantic, northwest	27
Atlantic, northeast	27
Atlantic, western central	27
Atlantic, eastern central	28
Mediterranean and Black Sea	28
Atlantic, southwest	28
Atlantic, southeast	28
Pacific, southeast	28
Indian Ocean, western	28
Inland waters	29
B. EUR 9 catches of major species groups	31
Total marine fish :	33
Flounder, halibut, sole etc.	33
Cod, hake, haddock etc.	33
Redfish, bass, conger etc.	33
Jack, mullet, sauries etc.	33
Herring, sardines, anchovies etc.	34
Tuna, bonitos, billfish etc.	34
Mackerel, snoek, cutlass fish etc.	34
Shark, ray, chimaera etc.	34
C. Northwest Atlantic	35
Atlantic halibut	37
Greenland halibut	41
Witch flounder	45
American plaice	49
Atlantic cod	53
Saithe	59
Haddock	63
Atlantic redfish	68
Catfish	73
Atlantic herring	77
Atlantic mackerel	80
Skate	83
D. Northeast Atlantic	87
Atlantic halibut	89
Greenland halibut	95
European plaice	99
Common sole	108
Atlantic cod	115
Saithe	123
Pollack	131
Whiting	138
Haddock	146
European hake	154
Blue whiting	162
Norway pout	165
Atlantic redfish	171
Sand eels	177
Atlantic horse mackerel	181
Atlantic herring	186
Sprat	194
Atlantic mackerel	200
Pandalid shrimps	207

table des matières

Remarques préliminaires	
Cartes des zones de pêche	
Abréviations et signes employés	
Glossaire des noms de poissons	
A. Captures par zones de pêche principales	
Total des régions	
Atlantique, nord-ouest	
Atlantique, nord-est	
Atlantique, centre-ouest	
Atlantique, centre-est	
Méditerranée et mer Noire	
Atlantique, sud-ouest	
Atlantique, sud-est	
Pacifique, sud-est	
Océan Indien, ouest	
Eaux intérieures	
B. Captures des groupes d'espèces principaux pour EUR 9	
Total des poissons marins :	
Flots, flétans, soles etc.	
Morues, merlus, églefins etc.	
Rascasses, perches de mer, congres etc.	
Chinchards, mulets, balaous etc.	
Harengs, sardines, anchois etc.	
Thons, pelamides, marlins etc.	
Maquereaux, thyrsites, trichiures etc.	
Squales, raies, chimères etc.	
C. Atlantique, nord-ouest	
Flétan de l'Atlantique	
Flétan noir	
Plie cynoglosse	
Balai	
Morue de l'Atlantique	
Lieu noir	
Églefin	
Sébaste de l'Atlantique	
Loup	
Hareng de l'Atlantique	
Maquereau de l'Atlantique	
Raie	
D. Atlantique, nord-est	
Flétan de l'Atlantique	
Flétan noir	
Plie d'Europe	
Sole commune	
Morue de l'Atlantique	
Lieu noir	
Lieu jaune	
Merlan	
Églefin	
Merlu d'Europe	
Poutassou	
Tacaud norvégien	
Sébaste de l'Atlantique	
Lançon	
Chinchard d'Europe	
Hareng de l'Atlantique	
Sprat	
Maquereau de l'Atlantique	
Crevette	

E. Mediterranean and Black Sea

Common sole
European hake
Blue whiting
Bogue
Red mullet
Mullet
Jack + horse mackerel
European anchovy
European pilchard

211

213
214
215
216
217
218
219
220
221

E. Méditerranée et mer Noire

Sole commune
Merlu d'Europe
Poutassou
Bogue
Rouget de roche
Mugilides
Chinchards
Anchois d'Europe
Sardine d'Europe

indice

Osservazioni preliminari	13/14
Mappe delle zone di pesca	15
Segni e abbreviazioni	21
Glossario dei nomi di pesci	22
A. Catture secondo le principali zone di pesca	25
Totale delle regioni	27
Atlantico, nord-ovest	27
Atlantico, nord-est	27
Atlantico, centro-ovest	27
Atlantico, centro-est	28
Mediterraneo e Mar Nero	28
Atlantico, sud-ovest	28
Atlantico, sud-est	28
Pacifico, sud-est	28
Oceano indiano, ovest	28
Acque interne	29
B. Catture secondo i principali gruppi d. sp. EUR 9	31
Totale del pesce marino	33
Passero, halibot, sogliola ecc.	33
Merluzzo, asinello ecc.	33
Scorfano, spigola, grongo ecc.	33
Suro, muggine, costardella ecc.	33
Aringa, sardina, sardone ecc.	34
Tonno, palamita, marlin ecc.	34
Sgombro, barracuda, pesce coltello ecc.	34
Squalo, razza, chimere	34
C. Atlantico, nord-ovest	35
Halibut	37
Halibut di Groenlandia	41
Passero lingua di cane	45
Passero canadese	49
Merluzzo bianco	53
Merluzzo nero	59
Asinello	63
Scorfano di Norvegia	68
Lupo marino	73
Aringa	77
Sgombro	80
Razze	83
D. Atlantico, nord-est	87
Halibut	89
Halibut di Groenlandia	95
Passera	99
Sogliola	108
Merluzzo bianco	115
Merluzzo nero	123
Merluzzo giallo	131
Merlano	138
Asinello	146
Merluzzo	154
Melú	162
Tacaud norvegese	165
Scorfano di Norvegia	171
Cicerello	177
Sugarello	181
Aringa	186
Spratto	194
Sgombro	200
Gambero	207

inhoudsopgave

Inleidende opmerkingen
Kaarten van de visgebieden
Gebruikte tekens en afkortingen
Lijst met namen van vissen
A. Vangsten in de belangrijkste visgebieden
Alle gebieden
Atl. Oceaan, Noordwesten
Atl. Oceaan, Noordoosten
Atl. Oceaan, Middenwesten
Atl. Oceaan, Middenoosten
Midd. Zee en Zwarte Zee
Atl. Oceaan, Zuidwesten
Atl. Oceaan, Zuidoosten
Pacific, Zuidoosten
Indische Oceaan, Westen
Binnenwateren
B. Vangsten door EUR 9 van de belangrijkste groepen vissoorten
Alle zeevis
Bot, heilbot, tong etc.
Kabeljauw, heek, schelvis etc.
Roodbaars, zeebaarzen, kongeraal etc.
Horsmakreel, harder aaldoe, makreel, geep etc.
Haring, sardien, ansjovis etc.
Tonijn, bonito, marlijnen etc.
Makreel, zeesnoek etc.
Haaïen, roggen, chimera etc.
C. Noordwesten Atlantische Oceaan
Heilbot
Zwarte heilbot
Witje
Schol
Kabeljauw
Koolvis
Schelvis
Roodbaars
Zeeewolf
Haring
Makreel
Roggen
D. Noordoosten Atlantische Oceaan
Heilbot
Zwarte heilbot
Schol
Tong
Kabeljauw
Koolvis
Pollak
Wijting
Schelvis
Heek
Blauwe wijting
Kefer
Roodbaars
Zandaal
Horsmakreel
Haring
Sprot
Makreel
Garnalen

E. Mediterraneo e Mar Nero

Sogliola
Merluzzo
Melú
Boga
Triglia di scoglio
Cefali
Sugarello
Acciuga
Sardina

211

213
214
215
216
217
218
219
220
221

E. Middellandse Zee en Zwarte Zee

Tong
Heek
Blauwe wijting
Bogue
Mul
Harder aaldoe
Horsmakreel
Ansjovis
Sardien

INDLEDENDE BEMÆRKNINGER

I denne publikation har man lavet en oversigt i et enkelt bind over de samlede fangster for Fællesskabets fiskefartøjer inden for hvert fiskeriområde, samt en mere detaljeret opdeling af dataene for de vigtigste fiskearter og fiskeriområder for perioden 1967-1979.

Denne publikation er udarbejdet på baggrund af data, der er stillet til rådighed af sekretariaterne for Det internationale Havundersøgelsesråd (ICES) og for Kommissionen for Fiskeriet i Det nordvestlige Atlanterhav (ICNAF). EUROSTAT ønsker hermed at takke for den modtagne assistance.

Desuden har man i udstrakt grad benyttet de relevante bind af FAO Yearbook of Fishery statistics.

METODOLOGISKE BEMÆRKNINGER

Fangst

Udtrykket » fangst « betyder, medmindre der er angivet noget andet, » *nominel fangst* », dvs. den hele fisk, der landes. Disse data udledes så godt som altid fra statistikker over fangster ved anvendelse af omregningsfaktor.

Nominelle fangster inkluderer

1. alle mængder, der fanges og landes med henblik på enhver kommerciel eller industriel udnyttelse samt til eget forbrug, inklusive resultaterne af særlige fiskeriaktiviteter og operationer såsom fiskeri med fast grej, fiskeopdræt etc. Omfattet i oversigtstabellerne i del I er skaldyrsopdræt, tanghøst, indsamling af guano, sælfangst, etc. ;
2. alle mængder, der fanges og senere landes, ikke blot i det indberettende lands egne havne, men også mængder, der landes af enheder af den hjemlige flåde i fremmede havne ;
3. de mængder, der er fanget i løbet af det angivne kalenderår, skønt de først er landet i det følgende år.

Nominelle fangster ekskluderer

1. fangster, der er taget af lystfiskere (sport/hobby etc.) ;
2. mængder, der er landet af fremmede fiskefartøjer i det indberettende lands havne ;
3. mængder, der er fanget i det foregående kalenderår, men landet i løbet af det angivne kalenderår ;
4. affald (» kasserede fangster «), dvs. *hele* fisk (ikke bortkastede *dele* af landet fisk), der er kastet tilbage i havet.

Fiskeriområder

Fiskeriområderne er opdelt i hovedområder, som defineret af FAO International Classification of Fishing Areas, og afbilledes sammen med deres to-cifrede kode på side 15.

Fiskearter

Fiskearterne er grupperet efter International Standard Statistical Classification of Aquatic Animals and Plants. De grupper og arter, der behandles individuelt, er anført på alle Det europæiske Fællesskabs officielle sprog i glosaret på side 22 og 23.

Indhold

Del A

Heri anføres de samlede fangster af alle fiskevarer, udtrykt i fangster af hel fisk, taget af fiskefartøjer fra hvert EF-medlemsland og fartøjer fra medlemsstaternes oversøiske områder (Grønland, Guadeloupe, Fransk Guyana, Martinique og Réunion) inden for hvert hovedfiskeriområde.

Del A er udelukkende udarbejdet på grundlag af de relevante bind af FAO Yearbook of Fishery Statistics.

Del B

omfatter en række tabeller, der viser hovedfiskeriområderne, hvori grupperne af saltvandsfiskearterne blev taget af fællesskabsfartøjer (EUR 9).

Del B er udelukkende udarbejdet på grundlag af de relevante bind af FAO Yearbook of Fishery Statistics.

Del C

omfatter fangsterne af de vigtigste fiskearter i Det nordvestlige Atlanterhav, som indberettet af EF-medlemsstaterne og de oversøiske områder til ICNAF-sekretariatet. Fangsterne er underopdelt ifølge ICNAF's Subareas and Divisions, vist på s. 16.

Del D

Denne del anfører fangsterne af de vigtigste fiskearter i fiskeriområderne i Det nordøstlige Atlanterhav, som indberettet af EF-medlemsstaterne og de oversøiske områder til ICES-sekretariatet. Opdelingen af dette område til statistisk brug er vist på s. 17.

Del E

Fangster af medlemsstaternes fiskefartøjer af de vigtigste fiskearter i Middelhavet og Sortehavet er anført her. Denne del er udarbejdet på grundlag af en række udgaver af FAO Yearbook of Fishery Statistics og Statistical Bulletin No 1 for General Fisheries Council for the Mediterranean.

Opdelingen af dette område til statistik brug er vist på s. 18.

Vigtigt

Man kan i denne publikation finde tabeller, der angiver » totaler «, der ikke er summen af andre deltabeller. Dette skyldes, at data for fangster, som de indberettende lande ikke har kunnet opdele efter arter eller område, kun er medtaget i tabellerne med totaler.

VORBEMERKUNGEN

In dieser Veröffentlichung wird in einem einzigen Band eine Zusammenfassung der gesamten Fangmenge der Gemeinschaftsländer nach einzelnen Fischereizonen gegeben, sowie eine ausführlichere Aufgliederung der Fangmengen nach wichtigen Fischarten und Fanggebieten für den Zeitraum von 1967 bis 1979.

Diese Veröffentlichung wurde aus Daten zusammengestellt, die von den Sekretariaten des Internationalen Rates für Meeresforschung (ICES) und der Internationalen Kommission für die Fischerei im Nordwestatlantik (ICNAF) zur Verfügung gestellt wurden. EUROSTAT möchte diesen Institutionen für ihre Unterstützung danken.

Daneben sind auch die einschlägigen Bände des FAO-Jahrbuches über Fischereistatistik benutzt worden.

METHODISCHE ERLÄUTERUNGEN

Fangmengen

Falls nichts anderes vermerkt wird, bezeichnet der Begriff „Fangmengen“ das „Fanggewicht“, d. h. das den Anlandungen entsprechende Lebendgewicht. Diese Daten wurden fast ausschließlich mit Hilfe von Umrechnungsfaktoren aus den Statistiken über Anlandungen abgeleitet.

Zum Fanggewicht zählen :

1. sämtliche zu Erwerbszwecken und zur kommerziellen Nutzung gefangenen und angelandeten Mengen, einschließlich der Erträge der Fischereitätigkeiten und -operationen, wie z. B. von fest installierten Fanganlagen, von Fischzuchten usw. In den zusammenfassenden Tabellen in Teil I sind auch die Schalentierzucht, die Meeresalgenerte, die Guanosammlung, der Robbenfang usw. enthalten ;
2. sämtliche Fangmengen, die nicht nur in den einheimischen Häfen des berichtenden Staates, sondern auch von Einheiten der eigenen Flotte in ausländischen Häfen angelandet wurden ;
3. die im angegebenen Kalenderjahr gefangenen, aber im folgenden Jahr angelandeten Mengen.

Nicht zum Fanggewicht zählen :

1. Fangmengen der Sport- und Freizeitfischerei ;
2. in den Häfen des berichtenden Staates angelandete Fangmengen ausländischer Fangschiffe ;
3. im angegebenen Kalenderjahr angelandete Fangmengen, die im vorangegangenen Kalenderjahr gefangen wurden ;
4. über Bord geworfene Fische („zurückgeworfene Fangmengen“), d. h. ganze Fische (also keine *Teile* zurückbehaltener Fische), die ins Meer zurückgeworfen wurden.

Fischereizonen

Die wichtigsten Fischereizonen, die hier benutzt werden, sind jene, die in der internationalen Klassifizierung der Fischereizonen der FAO definiert worden sind ; sie werden mit ihren zweistelligen Codes auf Seite 15 dargestellt.

Fischarten

Die Fischarten sind gemäß der Internationalen Standardklassifizierung der Wassertiere und -pflanzen gegliedert worden. Die im einzelnen dargestellten Gliederungen und Arten werden in der Übersicht auf Seite 22 und 23 in den Amtssprachen der Europäischen Gemeinschaften aufgeführt.

Erfassungsbereich

Teil A

In diesem Teil sind die gesamten in Lebendgewicht ausgedrückten Fangmengen sämtlicher Fischereierzeugnisse aufgeführt, die von den Schiffen der einzelnen EG-Mitgliedstaaten und ihrer Überseegebiete (Grönland, Guadeloupe, Französisch-Guayana, Martinique und Réunion) in den größeren Fischereizonen gefangen wurden.

Teil A wurde aus den FAO-Jahrbüchern über Fischereistatistik zusammengestellt.

Teil B

Dieser Teil enthält Tabellen über die Fangmengen der Schiffe der Mitgliedstaaten (EUR 9) nach Meeresfischartengruppen und nach größeren Fischereizonen.

Teil B wurde ebenfalls aus den FAO-Jahrbüchern über Fischereistatistik zusammengestellt.

Teil C

In diesem Teil werden die Fangmengen nach wichtigen Fischarten aus Fanggebieten des Nordwestatlantiks aufgeführt, die von den EWG-Mitgliedstaaten und ihren Überseegebieten dem ICNAF-Sekretariat gemeldet wurden. Die Fangmengen sind gemäß den auf Seite 16 aufgeführten ICNAF-Unterzonen und -Untergliederungen aufgeschlüsselt.

Teil D

In diesem Teil sind die Fangmengen nach wichtigen Fischarten aus Fanggebieten des Nordostatlantiks aufgeführt, die dem ICES-Sekretariat von den EWG-Mitgliedstaaten und ihren Überseegebieten mitgeteilt wurden. Die Aufgliederung dieser Zone zu statistischen Zwecken ist auf Seite 17 wiedergegeben.

Teil E

In diesem Teil sind die Fangmengen nach wichtigen Fischarten aus dem Mittelmeer und dem Schwarzen Meer, die von Schiffen aus den Mitgliedstaaten gefangen wurden, aufgeführt. Dieser Teil wurde anhand von Angaben aus den FAO-Jahrbüchern über Fischereistatistik zusammengestellt. Die regionale Aufgliederung dieser Fischereizonen, die zu statistischen Zwecken vorgenommen wurde, ist auf Seite 18 wiedergegeben.

Wichtiger Hinweis

In dieser Veröffentlichung sind „zusammenfassende“ Tabellen wiedergegeben, die keine Summe der Teiltabellen darstellen. Dies ist darauf zurückzuführen, daß Daten über Fangmengen, für die die berichtenden Staaten keine Untergliederung nach Arten oder Zonen angeben konnten, nur in den Gesamtsummen aufgeführt werden.

PRELIMINARY REMARKS

This publication brings together in a single volume a summary of the total catches by Community vessels in each fishing region and a more detailed breakdown of the data relating to the more important fish species and fishing regions for the period 1967-1979.

Acknowledgement. This publication has been compiled from data supplied by the Secretariats of the International Council for the Exploration of the Sea (ICES) and the International Commission for the Northwest Atlantic Fisheries (ICNAF). EUROSTAT gratefully acknowledges their assistance.

Extensive use has also been made of the relevant volumes of the FAO Yearbook of Fishery Statistics.

METHODOLOGICAL NOTES

Catch

The term 'catch', unless otherwise specified, refers to the 'nominal catch', i.e. the liveweight equivalent of the landings. These data are almost invariably derived from statistics of landings by the application of conversion factors.

Nominal catches include :

1. all quantities caught and landed for any commercial, industrial or subsistence purpose, including the results of fishing activities and operations such as fixed-gear fishing, fish farming, etc. The summary tables in Part 1 include shellfish culture, seaweed harvesting, guano collecting, sealing, etc. ;
2. all quantities caught and eventually landed not only in the domestic harbours of the reporting country, but also landed by units of the domestic fleet in foreign harbours ;
3. those quantities caught during the calendar year indicated, although landed in the subsequent year.

Nominal catches exclude :

1. catches taken by anglers for sport or recreation purposes ;
2. quantities landed by foreign fishing vessels in the domestic harbours of the reporting countries ;
3. quantities caught in the preceding calendar year but landed during the calendar year indicated ;
4. discards ('discarded catches'), i.e. *whole* fish (not rejected *parts* of retained fish) returned to the sea.

Fishing areas

The major fishing areas used are those defined by the FAO International Classification of Fishing Areas and are shown, together with their two-digit code, on page 15.

Fish species

The fish species have been grouped following the International Standard Statistical Classification of Aquatic Animals and Plants. The groupings and the species which have been treated individually are given in the official languages of the European Communities in the glossary on pages 22 and 23.

Coverage

Part A

Recorded here are the total catches of all fishery products, expressed in liveweight equivalent, taken by vessels of each EEC Member State and vessels of Overseas Departments of Member States (Greenland, Guadeloupe, French Guiana, Martinique and Reunion) in each major fishing region.

Part A was compiled exclusively from volumes of the FAO Yearbook of Fishery Statistics.

Part B

Included here are tables showing the major fishing areas in which the groups of marine fish species were taken by Community vessels (EUR 9).

Part B was compiled exclusively from volumes of the FAO Yearbook of Fishery Statistics.

Part C

Included here are the catches of the more important fish species in the Northwest Atlantic as reported by the EC Member States and Overseas Departments to the ICNAF Secretariat. The catches are subdivided by the ICNAF Sub-areas and Divisions shown on page 16.

Part D

This part records the catches of the major fish species in the fishing areas of the Northeast Atlantic, as reported by EEC Member States and Overseas Departments to the ICES Secretariat. The breakdown of this area for statistical purposes is shown on page 17.

Part E

Catches by Member States' vessels of the more important fish species in the Mediterranean and Black Sea are recorded here. This part was compiled from volumes of the FAO Yearbook of Fishery Statistics and Statistical Bulletin No 1 of the General Fisheries Council for the Mediterranean. The breakdown of this area for statistical purposes is shown on page 18.

Important note

Throughout this publication will be found 'total' tables that are not the sum of the component tables. This is because data relating to catches, for which the reporting countries have been unable to give a breakdown by species or region, have only been included in the totals.

REMARQUES PRÉLIMINAIRES

La présente publication réunit en un volume unique un sommaire des captures totales effectuées par les navires de la Communauté dans chacune des zones de pêche et une ventilation plus détaillée des données relatives aux espèces de poissons et aux zones de pêche les plus importantes pour la période 1967-1979.

Remerciements. La présente publication a été compilée à partir des données fournies par les Secrétariats du Conseil International de l'Exploration de la Mer (CIEM) et de la Commission Internationale de la Pêche dans l'Atlantique Nord-Ouest (CIPAN). EUROSTAT les remercie chaleureusement de leur assistance.

EUROSTAT s'est aussi abondamment servi des volumes spécialisés de l'Annuaire des statistiques de la pêche de la FAO.

NOTES SUR LA MÉTHODOLOGIE

Captures

Sauf indication contraire, le terme « capturés » désigne les « captures nominales », c'est-à-dire l'équivalent en poids vif des quantités débarquées. Ces données sont presque invariablement dérivées des statistiques des quantités débarquées, par l'application des coefficients de conversion.

Les captures nominales comprennent

1. Toutes les quantités capturées et débarquées pour toute activité commerciale, industrielle ou de subsistance, y compris les résultats des activités et opérations de pêche telles que la pêche avec engins fixés, la pisciculture, etc. Les tableaux succincts de la Partie I comprennent la conchyliculture, la récolte des algues, la récolte du guarano, la chasse au phoque, etc.
2. Toutes les quantités capturées et, le cas échéant, débarquées non seulement dans les ports nationaux du pays déclarant, mais aussi celles débarquées dans des ports étrangers par des unités de la flotte nationale.
3. Les quantités capturées pendant l'année civile indiquée, bien qu'ayant été débarquées pendant l'année suivante.

Les captures nominales excluent

1. les captures provenant de la pêche sportive et de la pêche récréative,
2. les quantités débarquées dans les ports nationaux du pays déclarant par des bateaux de pêche étrangers,
3. les quantités capturées pendant l'année civile précédente et débarquées pendant l'année civile indiquée,
4. les rejets (pêche rejetée), c'est-à-dire les poissons *entiers* (non les *parties* rejetées du poisson non rejeté) qui sont remis à la mer.

Zones de pêche

Les principales zones de pêche sont celles définies par la Classification internationale des zones de pêche de la FAO et figurent, accompagnées de leur code à deux chiffres, à la page 15.

Espèces de poissons

Les espèces de poissons ont été groupées selon la Classification statistique internationale type des animaux et des plantes aquatiques. Les groupes et les espèces qui ont été traités séparément sont donnés dans les langues officielles des Communautés européennes aux pages 22 et 23 du glossaire.

Contenu

Partie A

Reprend les captures totales de tous les produits de la pêche exprimées en équivalent de poids vif, effectuées par les bateaux de chaque État membre de la CEE et par ceux des départements d'Outre-Mer des États membres (Groenland, Guadeloupe, Guyane française, Martinique et Réunion) dans chacune des principales zones de pêche.

La partie A a été compilée exclusivement à partir de volumes de l'Annuaire des statistiques de la pêche de la FAO.

Partie B

Cette partie comprend une série de tableaux montrant les principales zones de pêche dans lesquelles les groupes d'espèces marines ont été capturés par les navires de la Communauté (EUR 9).

La partie B a été compilée exclusivement à partir de volumes de l'Annuaire des statistiques de la pêche de la FAO.

Partie C

Comprend les captures des espèces les plus importantes effectuées dans l'Atlantique Nord-Ouest et déclarées au Secrétariat de la CIPAN par les États membres de la CE et leurs départements d'Outre-Mer. Les captures sont subdivisées selon les sous-zones et les divisions CIPAN reproduites à la page 16.

Partie D

Cette partie comprend les captures des principales espèces de poissons effectuées dans les zones de pêche de l'Atlantique Nord-Est et déclarées au Secrétariat du CIEM par les États membres de la CE et leurs départements d'Outre-Mer. La ventilation de cette zone pour les besoins statistiques figure à la page 17.

Partie E

Comprend les captures des espèces les plus importantes effectuées en Méditerranée et dans la mer Noire par les navires des États membres. Cette partie a été compilée à partir de volumes de l'Annuaire des statistiques de pêche de la FAO et du Bulletin statistique n° 1 du Conseil Général des Pêches pour la Méditerranée. La ventilation de cette zone pour les besoins statistiques figure à la page 18.

Remarque importante

Cette publication comprend de nombreux tableaux « totaux » qui ne représentent pas la somme des tableaux « éléments ». Cela est dû au fait que les données relatives aux captures pour lesquelles les pays déclarants n'ont pu fournir de ventilation par espèce ou par région, n'ont été reprises que dans les totaux.

OSSERVAZIONI PRELIMINARI

La presente pubblicazione riunisce in un volume un sommario del totale delle catture da parte di navi comunitarie in ciascuna zona di pesca, ed una ripartizione più dettagliata dei dati relativi alle specie ittiche ed alle zone di pesca più importanti, per il periodo 1967-1979.

Ringraziamenti. La presente pubblicazione è stata compilata sulla base di dati forniti dalle segreterie dell'International Council for the Exploration of the Sea (ICES) e dell'International Commission for the Northwest Atlantic Fisheries (ICNAF). L'EUROSTAT ringrazia per la cortese assistenza.

Si è pure fatto largo uso dei volumi pertinenti dell'Yearbook of Fishery Statistics della FAO.

ANNOTAZIONI METODOLOGICHE

Catture

Il termine « catture », se non altrimenti specificato, si riferisce alle « catture nominali », e cioè all'equivalente in peso vivo del pesce sbarcato. I dati sono ricavati quasi sempre dalle statistiche degli sbarchi mediante applicazione di fattori di conversione.

Le catture nominali comprendono :

1. tutti i quantitativi catturati e sbarcati per qualunque scopo commerciale, industriale o di sostentamento, compreso il gettito di attività ed operazioni di pesca come la pesca a impianti fissi, la piscicoltura, ecc. Le tabelle riassuntive (Parte I) comprendono la molluschicoltura, la raccolta di alghe marine, la raccolta di guano, la caccia alle foche, ecc. ;
2. tutti i quantitativi catturati, e effettivamente sbarcati non solo nei porti del paese in oggetto, ma anche in porti stranieri, sempre però da parte di unità appartenenti alla flotta peschereccia nazionale ;
3. i quantitativi pescati nel corso dell'anno civile indicato, anche se sbarcati nell'anno successivo.

Le catture nominali non comprendono :

1. le catture effettuate da pescatori dilettanti a scopo sportivo o ricreativo ;
2. i quantitativi sbarcati nei porti del paese in oggetto da pescherecci stranieri ;
3. i quantitativi catturati durante l'anno civile precedente ma sbarcati nel corso dell'anno civile indicato ;
4. gli scarti (« catture scartate »), cioè il pesce *intero* (non *parti* scartate di pesce trattenuto) che viene rigettato in mare.

Zone di pesca

Le principali zone di pesca utilizzate sono quelle definite dall'International Classification of Fishing Areas della FAO, ed elencate con i rispettivi codici a due cifre a pag. 15.

Specie ittiche

Le specie ittiche sono state raggruppate secondo l'International Standard Statistical Classification of Aquatic Animals and Plants. I gruppi e le specie che sono stati oggetto di una trattazione individuale sono elencati nelle lingue ufficiali delle Comunità europee nel glossario alle pagg. 22, 23.

Articolazione della pubblicazione

Parte A

Vi figura il totale delle catture di tutti i prodotti ittici, espresso in equivalente peso vivo, effettuate da navi appartenenti a ciascuno Stato membro della CEE ed ai Dipartimenti d'oltremare di Stati membri (Groenlandia, Guadalupa, Guiana Francese, Martinica e Réunion) in ciascuna delle principali zone di pesca.

La Parte A è stata compilata integralmente sulla base dell'Yearbook of Fishery Statistics della FAO.

Parte B

Comprende una serie di tabelle che illustrano le principali zone di pesca nelle quali i vari gruppi di specie ittiche marine sono stati catturati da navi comunitarie (EUR 9).

La Parte B è stata compilata integralmente sulla base dell'Yearbook of Fishery Statistics della FAO.

Parte C

Comprende i dati per le catture delle specie ittiche più importanti nell'Atlantico nord-occidentale, forniti dagli Stati membri della CE e dai Dipartimenti d'oltremare alla segreteria dell'ICNAF. Le catture sono suddivise in base alle sottozone e divisioni dell'ICNAF illustrate a pag. 16.

Parte D

Sono riportate le catture per le principali specie ittiche nelle zone di pesca dell'Atlantico nord-orientale, in base ai dati forniti alla segreteria dell'ICES dagli Stati membri e Dipartimenti d'oltremare. La suddivisione della zona a scopo statistico è illustrata a pag. 17.

Parte E

Riporta le catture da parte di navi appartenenti agli Stati membri per le specie ittiche più importanti nel Mediterraneo e nel Mar Nero, in base all'Yearbook of Fishery Statistics della FAO, e allo Statistical Bulletin n. 1 della General Fisheries Council for the Mediterranean.

La suddivisione della zona a scopo statistico è illustrata a pag. 18.

Nota bene :

Nella pubblicazione compaiono tabelle "totali" che non corrispondono alla somma delle tabelle "parziali". Ciò accade perché i totali comprendono i dati per le catture che gli Stati dichiaranti non hanno potuto suddividere per specie o per zona.

INLEIDENDE OPMERKINGEN

In deze publikatie wordt een overzicht van de totale vangsten door schepen van de landen van de Gemeenschap in ieder visgebied en een meer gedetailleerde indeling van de gegevens voor de belangrijkste vissoorten en visserijzones voor de periode 1967-1979 in een deel opgenomen.

Dankbetuiging. Deze publikatie is samengesteld op basis van gegevens die zijn verstrekt door de secretariaten van de Internationale Raad voor het Onderzoek van de Zee (ICES) en de Internationale Commissie voor de Visserij in het noordwesten van de Atlantische Oceaan (ICNAF). EUROSTAT is hen zeer erkentelijk voor hun medewerking.

Ook is in ruime mate gebruik gemaakt van de betreffende delen van het Jaarboek voor Visserijstatistiek van de FAO.

METHODOLOGISCHE OPMERKINGEN

Vangst

Tenzij anders vermeld heeft de term „vangst” betrekking op de „nominale vangst”, dat wil zeggen het levend-gewichtsequivalent van de aanvoer. Deze gegevens zijn bijna steeds met behulp van omrekeningsfactoren afgeleid van aanvoerstatistieken.

Nominale vangsten omvatten

1. alle hoeveelheden gevangen en aangevoerde vis voor commerciële, industriële of voedingsdoeleinden, met inbegrip van de opbrengsten van vismethoden als het vissen met vast vistuig, visteelt, enzovoort. In de overzichten in deel I zijn ook teelt van schelp- en schaaldieren, zeewieroogst, guanowinning, zeehondenjacht, enzovoort opgenomen.
2. alle hoeveelheden gevangen en uiteindelijk aangevoerde vis, niet alleen indien aangevoerd in de eigen havens van het meldende land, maar ook indien de vis door schepen van de nationale vloot in buitenlandse havens wordt aangevoerd,
3. de hoeveelheden vis die gedurende het aangegeven kalenderjaar zijn gevangen, ook al zijn ze in het daaropvolgende jaar aangevoerd.

Nominale vangsten omvatten niet

1. vangsten van sport- of recreatievissers,
2. door buitenlandse vissersschepen in de havens van het meldende land aangevoerde hoeveelheden vis,
3. de hoeveelheden vis die wel in het aangegeven kalenderjaar zijn aangevoerd, maar in het voorafgaande kalenderjaar zijn gevangen,
4. teruggegooid vis ; hiermee wordt bedoeld *gehele* vis (geen weggegooid *gedeelten* van vis die men behoudt) die in zee wordt teruggegooid.

Visgebieden

De belangrijkste visserijzones die worden vermeld, zijn die welke zijn omschreven in de FAO International Classification of Fishing Areas (Internationale Indeling van Visserijzones van de FAO) ; deze zijn met hun code van twee cijfers op bladzijde 15 opgenomen.

Vissoorten

De vissoorten zijn ingedeeld aan de hand van de International Standard Statistical Classification of Aquatic Animals and Plants (de Internationale Statistische Standaardindeling van Waterdieren en -planten). De indelingen en de soorten die afzonderlijk worden behandeld, zijn in de officiële talen van de Gemeenschap in het glossarium op bladzijden 22 en 23 opgenomen.

Waarnemingsgebied

Deel A

In dit deel zijn opgenomen de totale vangsten van alle visserijproducten, uitgedrukt in levend-gewichtsequivalent, door de schepen van iedere Lid-Staat van de EEG en de schepen van de overzeese gebieden van de Lid-Staten (Groenland, Guadeloupe, Frans Guyana, Martinique en Réunion) en ieder belangrijk visgebied. Deel A is uitsluitend op basis van de betreffende delen van het Jaarboek voor Visserijstatistiek van de FAO samengesteld.

Deel B

Dit gedeelte omvat een reeks tabellen over de vangsten door schepen van de Lid-Staten van de EEG (EUR 9) van de belangrijkste groepen van zeevissoorten per visserijgebied.

Deel B is uitsluitend op basis van de betreffende delen van het Jaarboek voor Visserijstatistiek van de FAO samengesteld.

Deel C

In dit deel zijn opgenomen de vangsten van de belangrijkste vissoorten in het noordwestelijk gedeelte van de Atlantische Oceaan ; deze gegevens komen overeen met de opgaven van de Lid-Staten van de EEG en hun overzeese gebieden bij het secretariaat van de ICNAF. De vangsten zijn ingedeeld aan de hand van de ICNAF-subgebieden en -afdelingen, opgenomen op bladzijde 16.

Deel D

Dit gedeelte omvat de vangsten van de belangrijkste vissoorten in de visgebieden in het noordoostelijke gedeelte van de Atlantische Oceaan ; deze gegevens komen overeen met de opgaven van de Lid-Staten van de EEG en hun overzeese gebieden bij het secretariaat van de ICES. De voor statistische doeleinden gemaakte indeling van dit gebied is op bladzijde 17 opgenomen.

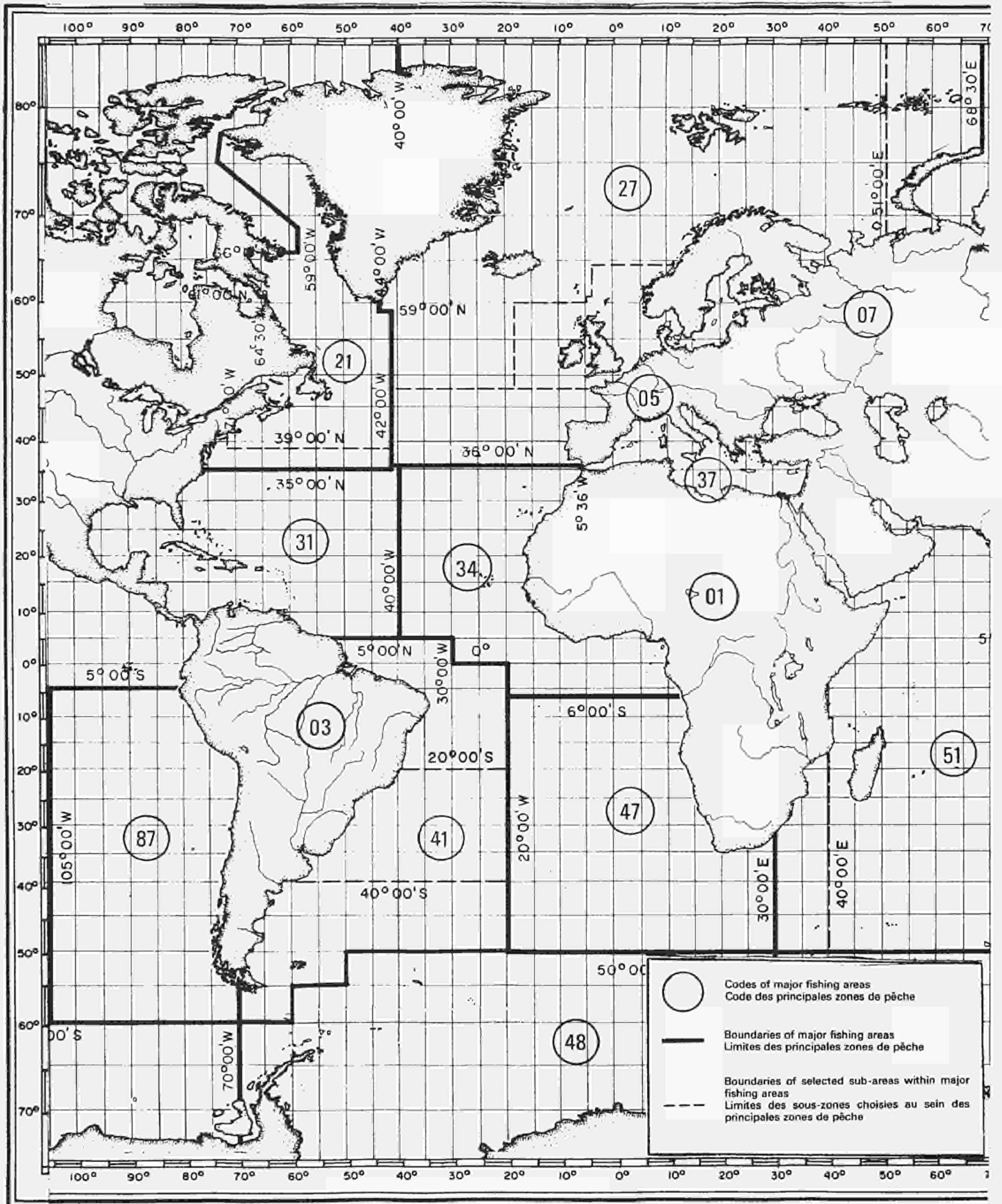
Deel E

In dit gedeelte zijn de vangsten door schepen van de Lid-Staten van de belangrijkste vissoorten in de Middellandse en Zwarte Zee opgenomen. Het is samengesteld aan de hand van delen van het Jaarboek voor Visserijstatistiek van de FAO en het Statistisch Bulletin nr. 1 van de General Fisheries Council for the Mediterranean (Algemene Raad voor de Visserij in de Middellandse Zee). De voor statistische doeleinden gemaakte indeling van dit gebied is op bladzijde 18 opgenomen.

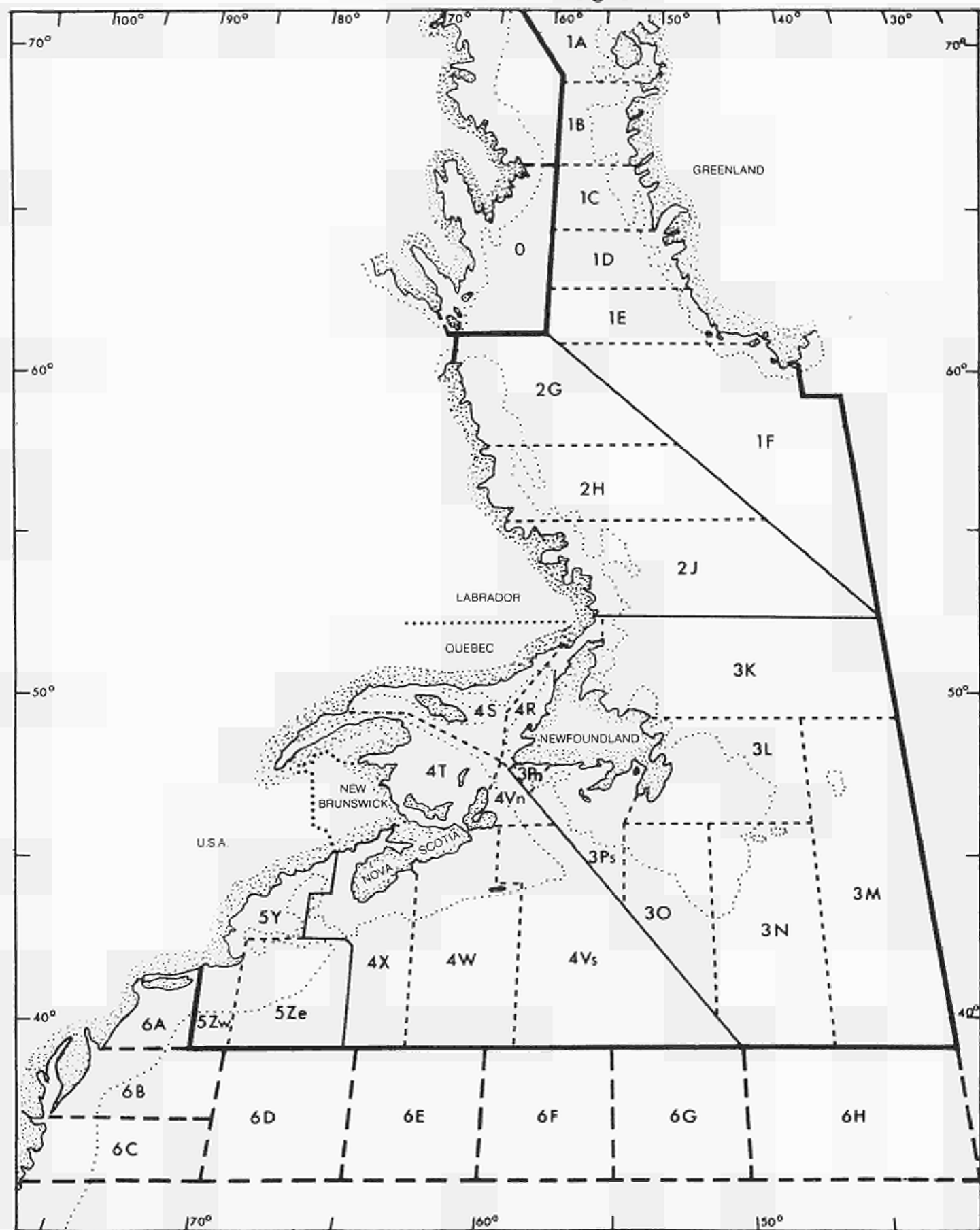
Belangrijk :

Overall in deze publikatie zijn tabellen met „totalen” opgenomen. Deze totalen komen niet overeen met de som van de gegevens uit de tabellen waaruit deze totalen zijn samengesteld, omdat de vangstgegevens waarvoor de meldende landen geen indeling naar soort of gebied konden geven, alleen in de totalen zijn opgenomen.

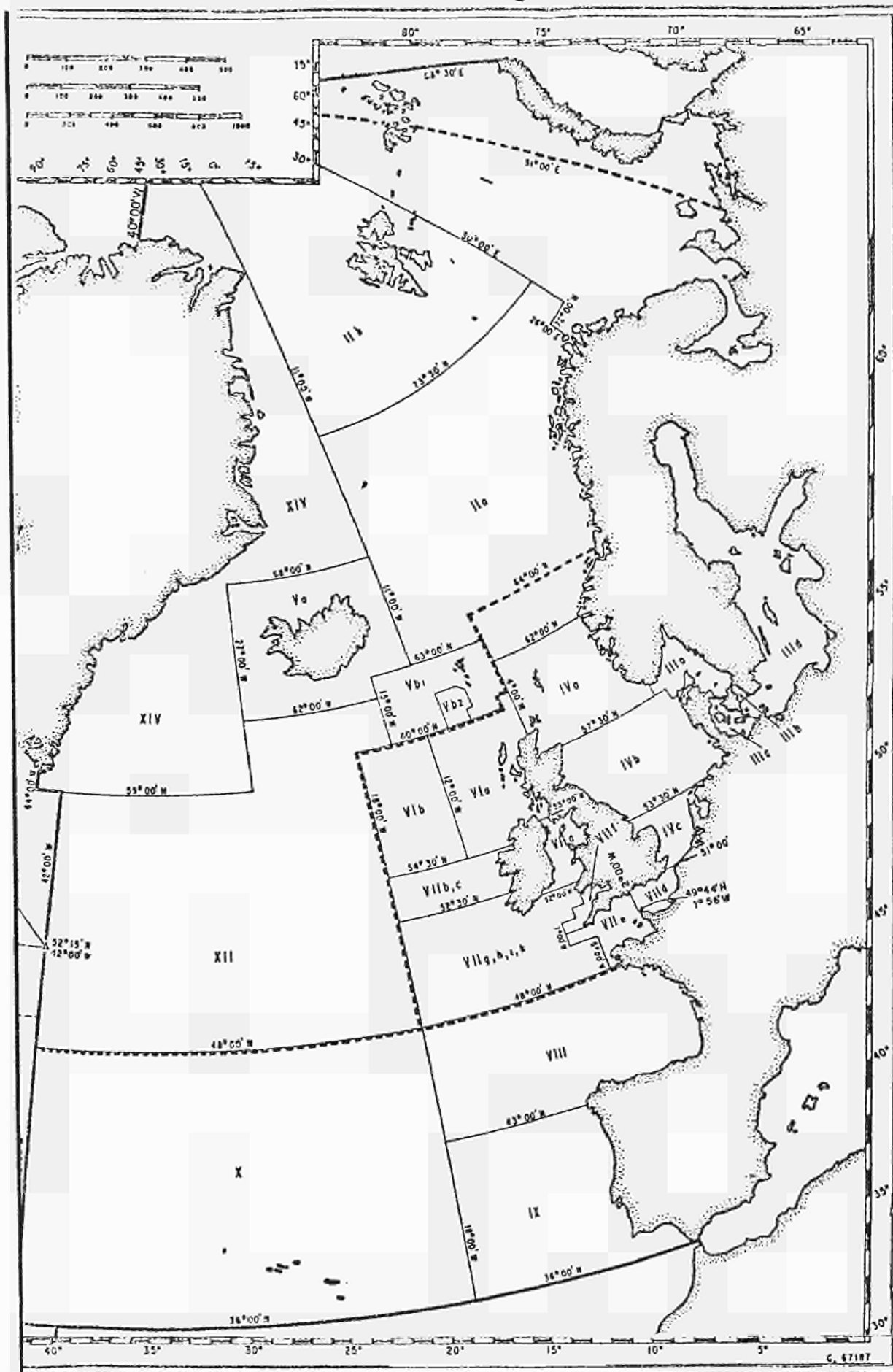
MAJOR FISHING AREAS FOR STATISTICAL PURPOSES
PRINCIPALES ZONES DE PÊCHE À DES FINS STATISTIQUES



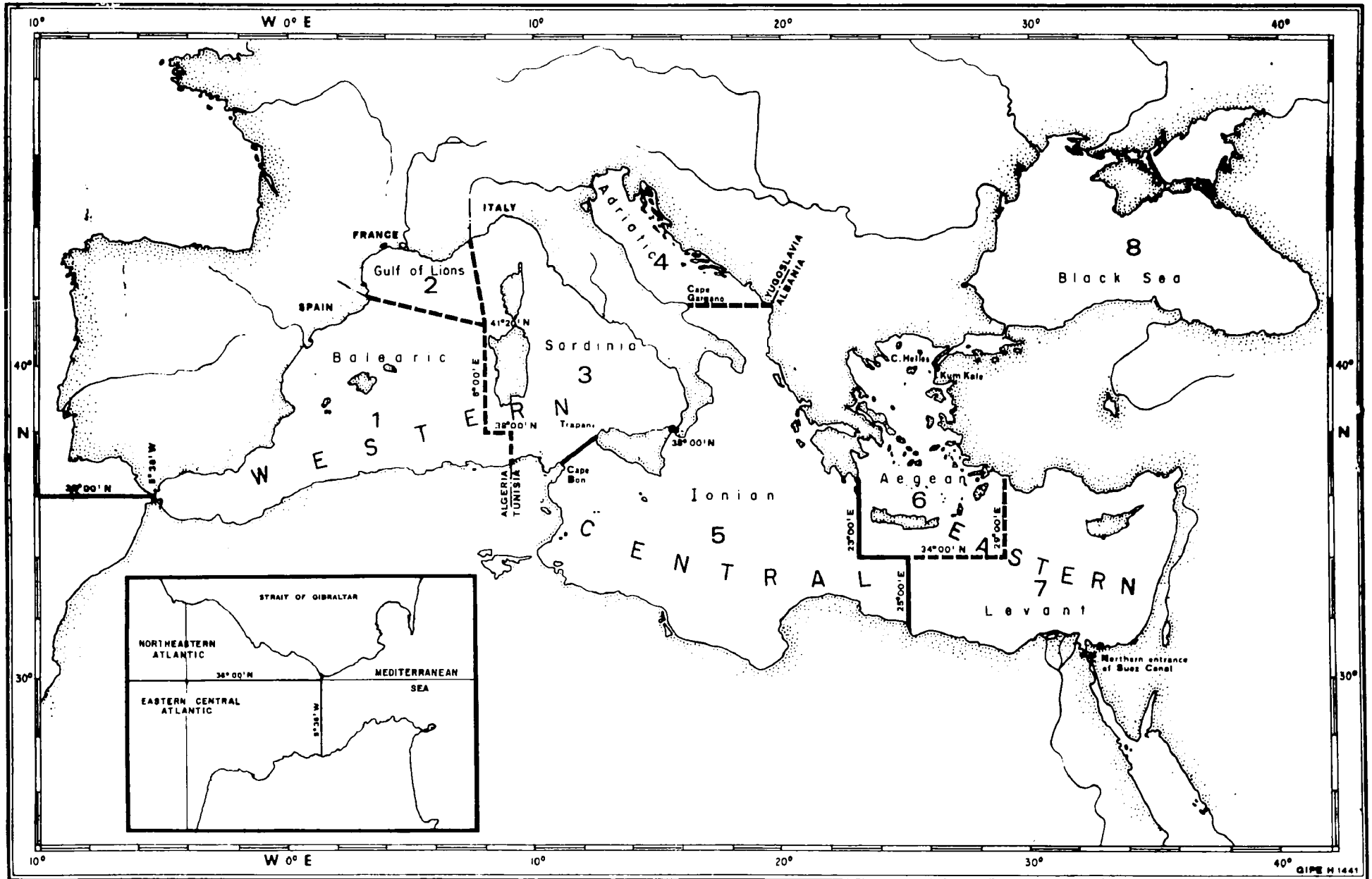
Area ; 21 ; Région



Area ; 27 ; Région



Area ; 37 ; Région



Tegn og forkortelser

Nul
 Mindre end det halve af den anvendte enhed
 Oplysning foreligger ikke
 Usikre eller anslåede tal
 Foreløbige tal
 Skønsmæssigt angivet af EUROSTAT
 Ikke andetsteds anført
 Nye eller korrigerede tal
 Gennemsnit
 Vejet gennemsnit
 Procent
 Procentuel variation
 Gennemsnitlig årlig stigning
 Brud i sammenlignelighed
 Europæisk regningsenhed
 Tyske mark
 Franske francs
 Lire
 Gylden
 Belgiske francs
 Luxembourgiske francs
 Pund sterling
 Irske pund
 Danske kroner
 US-dollars
 Million
 Milliard
 Metrisk ton
 Millioner metriske tons
 Hektoliter
 Millioner hektoliter
 Hektar
 Millioner hektar
 Millimeter
 Celsiusgrader
 Motor-hestekraft
 Udnyttet landbrugsareal
 Storkreaturenhed
 Kreaturenhed
 Trækkraftenhed
 Årlig arbejdsenhed
 De seks oprindelige EF-medlemsstater i alt
 EF-medlemsstaterne i alt
 De europæiske Fællesskabers statistiske kontor

 De europæiske Fællesskaber
 Oversøiske amter
 Belgisk-Luxembourgiske økonomiske Union
 Organisationen for økonomisk Samarbejde og
 Udvikling
 Food and Agriculture Organization
 of the United Nations
 Den internationale Valutafond

—
 0
 :
 ≠
 prov./p
 •
 a.n.g./n.d.a.
 r
 M/Ø
 MP/ØP
 %
 % AT
 AM
 ⊥
 ERE/EUA/UCE
 DM
 FF
 LIT
 HFL
 BFR
 LFR
 UKL
 IRL
 DKR
 USD
 Mio
 Mrd
 t
 Mt
 hl
 Mhl
 ha
 Mha
 mm
 ° C
 PS/Ch/HP
 LF/SAU/AA
 GVE/UGB
 VE/UB/LU
 ZK/UT/TU
 JAE/UTA
 EUR 6
 EUR 9
 EUROSTAT

 CE/EC
 DOM
 UEBL/BLEU/BLWU
 OECD/OCDE

 FAO

 FMI/IMF

Verwendete Zeichen und Abkürzungen

Nichts
 Weniger als die Hälfte der verwendeten Einheit
 Kein Nachweis vorhanden
 Unsichere oder geschätzte Angabe
 Vorläufige Angabe
 Schätzung des EUROSTAT
 Anderweitig nicht genannt
 Neu aufgenommen eller berichtigte Angabe
 Durchschnitt
 Gewogener Durchschnitt
 Prozentsatz
 Prozentuale Veränderung
 Durchschnittlicher jährlicher Zuwachs
 Bruch beim methodischen Vergleich
 Europäische Rechnungseinheit
 Deutsche Mark
 Französischer Franc
 Lira
 Gulden
 Belgischer Franc
 Luxemburger Franc
 Pfund Sterling
 Irisches Pfund
 Dänische Krone
 US-Dollar
 Million
 Milliarde
 Metrische Tonne
 Mellionen metrische Tonnen
 Hektoliter
 Millioner Hektoliter
 Hektar
 Millioner Hektar
 Millimeter
 Grad Celsius
 Motorleistung in Pferdestärken
 Landwirtschaftlich genutzte Fläche
 Großvieheinheit
 Vieheinheit
 Zugkrafteinheit
 Jahresarbeitseinheit
 Ursprüngliche Mitgliedsländer, insgesamt
 Mitgliedsländer, insgesamt
 Statistisches Amt der Europäischen
 Gemeinschaften
 Europäische Gemeinschaften
 Überseedepartements
 Belgisch-Luxemburgische Wirtschaftsunion
 Organisation für wirtschaftliche
 Zusammenarbeit und Entwicklung
 Food and Agriculture Organization
 of the United Nations
 Internationaler Währungsfonds

Symbols and abbreviations used

Nil
 Data less than the unit used
 No data available
 Uncertain or estimated data
 Provisional data
 Estimate made by EUROSTAT
 Not otherwise specified
 New or revised data
 Average
 Weighted average
 Percentage
 Percentage variation
 Average annual growth
 Break in the comparability
 European unit of account
 Deutsch mark
 French franc
 Italian lire
 Florin (guilder)
 Belgian franc
 Luxembourg franc
 Pound sterling
 Irish pound
 Danish crown
 US dollar
 Million
 1 000 million
 Tonnes
 Million tonnes
 Hectolitre
 Million hectolitres
 Hectare
 Million hectares
 Millimetre
 Degree Celsius
 Power
 Agricultural area used
 Livestock unit
 Livestock unit
 Traction unit
 Annual work unit
 Total of the first six countries of the EC
 Total of the member countries of the EC
 Statistical Office of the European Communities
 European Communities
 Overseas ' Départements '
 Belgo-Luxembourg Economic Union
 Organization for Economic Cooperation and Development
 Food and Agriculture Organization of the United Nations
 International Monetary Fund

—
 0
 ;
 ≠
 prov./p
 •
 a.n.g./n.d.a.
 r
 M/Ø
 MP/ØP
 %
 % AT
 AM
 ⊥
 ERE/EUA/UCE
 DM
 FF
 LIT
 HFL
 BFR
 LFR
 UKL
 IRL
 DKR
 USD
 Mio
 Mrd
 t
 Mt
 hl
 Mhl
 ha
 Mha
 mm
 ° C
 PS/Ch/HP
 LF/SAU/AA
 GVE/UGB
 VE/UB/LU
 ZK/UT/TU
 JAE/UTA
 EUR 6
 EUR 9
 EUROSTAT

 CE/EC
 DOM
 UE/BL/LEU/BLWU
 OECD/OCDE

 FAO

 FMI/IMF

Signes et abréviations employés

Néant
 Donnée inférieure à la moitié de l'unité utilisée
 Donnée non disponible
 Donnée incertaine ou estimée
 Donnée provisoire
 Estimation de l'EUROSTAT
 Non dénommé ailleurs
 Donnée nouvelle ou révisée
 Moyenne
 Moyenne pondérée
 Pourcentage
 Pourcentage de variation
 Accroissement moyen annuel
 Rupture dans la comparabilité
 Unité de Compte Européenne
 Deutsche Mark
 Franc français
 Lire italienne
 Florin
 Franc belge
 Franc luxembourgeois
 Livre sterling
 Livre irlandaise
 Couronne danoise
 Dollar US
 Million
 Milliard
 Tonne métrique
 Million de tonnes métriques
 Hectolitre
 Million d'hectolitres
 Hectare
 Million d'hectares
 Millimètre
 Degré Celsius
 Puissance-moteur en chevaux
 Superficie agricole utilisée
 Unité de gros-bétail
 Unité-bétail
 Unité de traction
 Unité de travail-année
 Ensemble des six premiers pays membres des CE
 Ensemble des pays membres des CE
 Office Statistique des Communautés Européennes

 Communautés Européennes
 Départements d'Outre-Mer
 Union Économique Belgo-Luxembourgeoise
 Organisation de Coopération et de Développement Économique
 Food and Agriculture Organization of the United Nations
 Fonds Monétaire International

Segni e abbreviazioni convenzionali

Il fenomeno non esiste
 Dato inferiore alla metà dell'unità indicata
 Dato non disponibile
 Dato incerto o stima
 Dato provvisorio
 Stima dell'EUROSTAT
 Non denominato altrove
 Dato nuovo o riveduto
 Media
 Media ponderata
 Percentuale
 Percentuale di variazione
 Incremento medio annuo
 Interruzione della comparabilità
 Unità di Conto Europea
 Marco tedesco
 Franco francese
 Lira italiana
 Fiorino
 Franco belga
 Franco lussemburghese
 Lira sterlina
 Lira irlandese
 Corona danese
 Dollaro USA
 Milione
 Miliardo
 Tonnellata metrica
 Milioni di tonnellate metriche
 Ettolitro
 Milioni di ettolitri
 Ettaro
 Milioni di ettari
 Millimetro
 Grado Celsius
 Potenza-cavalli
 Superficie agricola utilizzata
 Unità-bestiami grosso
 Unità-bestiami
 Unità di trazione
 Unità lavorativa annua
 Insieme dei primi sei paesi membri delle CE
 Insieme dei paesi membri delle CE
 Istituto Statistico delle Comunità Europee

 Comunità Europee
 " Départements " d'Oltre-Mare
 Unione Economica Belgo-Lussemburghese
 Organizzazione di Cooperazione e di sviluppo economico
 Food and Agriculture Organization of the United Nations
 Fondo Monetario Internazionale

—
 0
 :
 ≠
 prov./p
 •
 a.n.g./n.d.a.
 r
 M/Ø
 MP/ØP
 %
 % AT
 AM
 ⊥
 ERE/EUA/UCE
 DM
 FF
 LIT
 HFL
 BFR
 LFR
 UKL
 IRL
 DKR
 USD
 Mio
 Mrd
 t
 Mt
 hl
 Mhl
 ha
 Mha
 mm
 °C
 PS/Ch/HP
 LF/SAU/AA
 GVE/UGB
 VE/UB/LU
 ZK/UT/TU
 JAE/UTA
 EUR 6
 EUR 9
 EUROSTAT

 CE/EG
 DOM
 UEBL/BLEU/BLWU
 OECD/OCDE

 FAO

 FMI/IMF

Gebruikte tekens en afkortingen

Nul
 Minder dan de helft van de gebruikte eenheid
 Geen gegevens beschikbaar
 Onzekere of geschatte gegevens
 Voorlopige gegevens
 Schatting van EUROSTAT
 Nergens anders vermeld
 Nieuw of herzien cijfer
 Gemiddelde
 Gewogen gemiddelde
 Percentage
 Veranderingspercentage
 Jaarlijks gemiddelde groei
 Breuk in de vergelijkbaarheid
 Europese rekeneenheid
 Duitse Mark
 Franse frank
 Lire
 Gulden
 Belgische frank
 Luxemburgse frank
 Pond sterling
 Iers pond
 Deense kroon
 US Dollar
 Miljoen
 Miljard
 Metrieke tonnen
 Miljoen metrieke tonnen
 Hectoliter
 Miljoen hectoliter
 Hectare
 Miljoen hectare
 Millimeter
 Graad Celsius
 Paardekracht
 Gebruikte landbouwooppervlakte
 Grootvee-eenheid
 Vee-eenheid
 Trekkraachteenheid
 Jaararbeidseenheid
 Totaal van de zes eerste Lid-Staten van de EG
 Totaal van de Lid-Staten van de EG
 Bureau voor de Statistiek der Europese Gemeenschappen
 Europese Gemeenschappen
 Overzeese « Departementen »
 Belgisch-Luxemburgse Economische Unie
 Organisatie voor Economische Samenwerking en Ontwikkeling
 Food and Agriculture Organization of the United Nations
 Internationaal Monetair Fonds

Glosar over fiskenavne
Verzeichnis der Fischarten
Glossary of fish names

Scientific name Noms scientifiques	Danish name Noms danois	German name Noms allemands	English name Noms anglais
<i>Hippoglossus hippoglossus</i> <i>Reinhardtius hippoglossoides</i> <i>Pleuronectes platessa</i> <i>Soleo soleo</i> <i>Glyptocephalus cynoglossus</i> <i>Hippoglossoides platessoides</i>	Skrubbe, helleflynder, tunge etc. Helleflynder Hellefisk Rødspætte Tunge, sætunge Skærsing Haising	Flunder, Heilbutt, Seezunge etc. Heilbutt Schwarzer Heilbutt Scholle, Goldbutt Seezunge Rotzunge Raue Scharbe	Flounder, halibut, sole, etc. Atlantic halibut Greenland halibut European plaice Common sole Witch flounder American plaice
<i>Gadus morhua</i> <i>Pollachius virens</i> <i>Pollachius pollachius</i> <i>Merlangius merlangus</i> <i>Melanogrammus aeglefinus</i> <i>Merluccius merluccius</i> <i>Merluccius bilinearis</i> <i>Brosme brosme</i> <i>Molva molva</i> <i>Micromesistius poutassou</i> <i>Trisopterus esmarkii</i>	Torsk, kulmule, kuller etc. Torsk Sej Lubbe Hvilling Kuller, hvilling Kulmule Kulmule Brosme Lange Kulmule Spærling	Kabeljau, Seehecht, Schellfisch Kabeljau Seelachs, Köhler Pollack Wittling Schellfisch Seehecht Nordamerikanischer Seehecht Lumb, Brosme Leng, Lengfische Blauer Wittling Stintdorsch	Cod, hake, haddock etc. Atlantic cod Saithe, pollock Pollack Whiting Haddock European hake Silver hake Tusk (= cusk) Ling Blue whiting, poutassou Norway pout
<i>Sebastes sp.</i> <i>Boops boops</i> <i>Ammodytes sp.</i> <i>Maena vulgaris</i> <i>Mullus surmuletus</i> <i>Anarhichas sp.</i>	Rødfisk, havaborrer, havål etc. Rødfisk Boga Tobis, sil — Mulle Havkat, blåfisk	Rotbarsch, Zackenbarsch, Congeraal etc. Rotbarsche Gelbstriemen Sandaale, Sandspierlinge Laxierfisch, Pikarel Streifenbarbe Seewolf, Katfisch	Redfish, bass, conger etc. Atlantic redfish Bogue Sand eels (= Sandlances) Picarels Red mullet Catfish, wolf fish
<i>Mugilidae</i> <i>Trachurus sp.</i> <i>Trachurus trachurus</i>	Hestemakreller, multe, makrelgedde etc. Multe Hestemakreller Hestemakrel	Stöcker, Meeräschen, Makrelenhechte etc. Meeräschen Bastardmakrelen, Stöcker Stöcker	Jack, mullet, sauries etc. Mullet Jack + horse mackerel Atlantic horse mackerel
<i>Clupea harengus</i> <i>Engraulis encrasicolus</i> <i>Sardina pilchardus</i> <i>Sprattus sprattus</i>	Sild, sardin, ansjos etc. Sild Ansjos Lodsfisk, sardin Brisling	Hering, Sardin, Anchovis etc. Hering Sardelle, Anchovis Pilchard, Sardine Sprotte	Herring, sardines, anchovies etc. Atlantic herring European anchovies European pilchard (sardine) Sprat
<i>Scomber sombrus</i>	Tunfisk, pelamide, mariin etc. Makrel, barracuda, hårhale etc. Makrel	Thunfisch, Pelamide, Mariins etc. Makrelen, Snoeks, Haarschwänze etc. Makrele	Tuna, bonitos, blifish etc. Mackerel, snoek, cutlass fish etc. Atlantic mackerel
<i>Raja sp.</i>	Hajer, rokker, havmus etc. Rokker og skader	Haie, Rochen, Seeratten etc. Rochen	Shark, ray, chimaera etc. Skate
<i>Pandalidae</i>	Rejer etc. Rejer	Garnelen etc. Garnelen	Shrimps, prawns etc. Pandalid shrimps

Glossaire des noms de poissons
Glossario dei nomi di pesci
Lijst met namen van vissen

French name Noms français	Italian name Noms italiens	Dutch name Noms néerlandais	Three-alpha identifier
Flets, Flétans, Soles, etc.	Passera, Halibut, Sogliola ecc.	Bot, Heilbot, Tong	
Flétan de l'Atlantique	Halibut	Heilbot	HAL
Flétan noir	Halibut di Groenlandia	Kleine heilbot, zwarte heilbot	GHL
Plie d'Europe	Passera	Schol	PLE
Sole commune	Sogliola	Tong	SOL
Plie cynoglosse (= grise)	Passera lingua di cane	Witje	WIT
Balai (= Plie canadienne)	Passera canadese	Schol	PLA
Morues, merlus, églefins, etc.	Merluzzo, Asinello ecc.	Kabeljauw, Heek, Schelvis etc.	
Morue de l'Atlantique	Merluzzo bianco	Kabeljauw	COD
Lieu noir	Merluzzo nero	Koolvis, zwarte koolvis	POK
Lieu jaune	Merluzzo giallo	Witte koolvis, pollak	POL
Merlan	Merlano	Wijting	WHG
Églefin	Asinello, Eglefino	Schelvis	HAD
Merlu d'Europe	Merluzzo, Nasello	Heek, mooie meid	HKE
Merlu argenté	Nasello atlantico	Wijting	HKS
Brosme	Brosmio	Lom, torsk	USK
Lingue	Molua	Leng	LIN
Poutassou	Melù	Blauwe wijting	WHB
Tacaud norvégien	—	Kever	NOP
Rascasses, perches de mer, congres, etc.	Scorfano, Spigola, Grongo ecc.	Roodbaars, Zeebaarzen Kongeraal etc.	
Sébaste de l'Atlantique	Scorfano di Norvegia	Roodbaars	RED
Bogue	Boga, Boba	—	BOG
Lançon	Cicerello	Zandaal, zandspiering	SAN
Mendole, picarel	Mendola, Meriola	Zeeschijter	PIC
Rouget de roche	Triglia di scoglio	Zeebarbeel	MUR
Loup	Lupo marino	Zeewolf	CAT
Chinchards, mulets, balaous, etc.	Suro, Muggine, Costardella	Horsmakreel, Harder aaldoe, Makreelgeep	
Mugilide	Cefali, muggine	Harder aaldoe	MUL
Chinchard	Surgo, sugarello	Horsmakreel, marsbanker	JAX
Chinchard d'Europe	—	Horsmakreel	HOM
Harengs, sardines, anchois, etc.	Aringa, Sardina, Sardone ecc.	Haring, Sardien, Ansjovis	
Hareng de l'Atlantique	Aringa	Haring	HER
Anchois d'Europe	Sardone, Acciuga	Ansjovis	ANE
Sardine d'Europe	Pesce pilota, Sardina	Loodsmannetje, sardien	PIL
Sprat	Spratto	Sprot	SPR
Thons, pélamides, marlins, etc.	Tonno, Palamita, Marlin ecc.	Tonijn, Bonito, Marlijnen etc.	
Maquereaux, thyrsites, trichiures, etc.	Sgombro, Barracuda, Pesce coltello ecc.	Makreel, Zeesnoek	
Maquereau de l'Atlantique	Sgombro, macarello	Makreel	MAC
Squales, raies, chimères, etc.	Squalo, Razza, Chimera ecc.	Haaïen, Roggen, Chimera etc.	
Raie	Razze	Roggen en vleten	SKA
Crevettes, etc.	Gambero, ecc.	Gamalen etc.	
Crevette	Gambero	Gamalen	PAN



Fangster efter hovedfiskeriområder
Fänge nach größeren Fanggebieten
Catches by major fishing areas
Captures par zones de pêche principales
Catture secondo le principali zone di pesca
Vangsten in de belangrijkste visgebieden

TOTAL CATCHES

CAPTURES TOTALES

All areas

Total des régions

(1 000 t live weight)

(1 000 t poids vif)

	1967	1968	1969	1970	1971	1972	1973	1974	1975	1976	1977	1978	1979
BR Deutschland	661,5	682,3	651,6	612,9	507,6	418,7	478,2	525,7	441,7	454,4	432,1	411,9	356,2
France	819,7	803,1	770,5	782,5	757,7	796,7	813,9	807,5	805,8	805,9	760,3	795,6	768,9
Italia	373,1	363,8	370,9	396,8	399,6	425,4	401,4	426,3	405,8	420,3	380,0	402,0	427,2
Nederland	314,5	323,3	323,2	300,8	321,2	348,3	343,8	325,9	350,5	285,0	313,0	324,4	334,7
Belgique/België	63,8	68,2	58,7	53,4	60,2	59,0	52,7	46,4	49,0	44,4	45,4	50,6	47,1
United Kingdom	1 026,2	1 040,2	1 083,0	1 113,8	1 123,9	1 103,1	1 153,8	1 105,6	995,7	1 052,5	1 019,6	1 054,4	927,4
Ireland	50,2	53,1	66,5	78,9	74,0	92,0	90,5	89,5	88,4	94,9	93,5	108,4	92,7
Danmark	1 070,4	1 466,8	1 275,5	1 226,5	1 400,9	1 442,9	1 464,7	1 835,4	1 767,0	1 911,6	1 806,6	1 745,5	1 733,4
EUR 9	4 379,4	4 800,8	4 599,9	4 565,6	4 645,1	4 686,1	4 799,0	5 162,3	4 903,9	5 069,0	4 850,5	4 892,8	4 692,6
Grønland	45,0	34,3	39,5	39,8	38,4	41,7	44,5	50,9	47,5	44,7	59,7	68,2	
Guadeloupe	3,5	3,6	4,5	4,5	4,7	4,8	4,8	6,2	4,5	5,0	9,5	9,5*	
Guyane française	0,8	0,8	0,9	1,0	1,0	1,3	1,0	1,0	0,9	1,1	1,1	1,1*	
Martinique	4,8	4,6	4,0	4,0	3,7	3,2	3,1	3,7	3,4	3,7	2,2	2,2*	
Réunion	2,8	2,9	2,6	1,7	2,2	2,2	2,5	2,7	2,2	2,1	0,8	0,8*	
Nouvelle-Calédonie		0,5*	0,5*	0,5*	0,5*	0,5*	0,8*	0,9	1,0	0,9	1,4	1,4*	
St. Pier Miqu	8,3	6,1	7,6	6,8	5,5	4,8	5,5	4,5	6,4	8,4	7,3	9,0	10,5
World/Monde	60 400,0	63 900,0	62 700,0	68 146,2	68 518,1	64 239,8	65 095,9	68 895,4	68 608,2	72 113,0	71 212,9	72 379,5	

Northwest Atlantic

Area 21 Région

Atlantique Nord-Ouest

BR Deutschland	217,1	281,2	253,2	205,7	135,4	85,3	94,4	82,7	80,2	57,4	83,7	52,3	75,6
France	148,1	171,3	115,9	66,2	50,8	55,3	36,4	37,1	34,4	37,1	32,0	30,3	23,0
Italia	—	—	—	—	—	—	4,0	4,7	4,4	7,7	15,6	9,1	9,1
United Kingdom	80,7	47,1	5,5	6,7	7,6	16,1	8,4	14,9	2,2	0,5	3,7	0,8	0,7*
Ireland	—	—	—	—	—	—	—	—	6,0	7,2	3,5	1,0	1,0
Danmark	0,1	0,2	0,4	0,4	0,6	0,5	0,5	0,8	1,5	2,7	5,9	3,5	1,4
EUR 9	446,0	499,8	375,0	279,0	194,4	157,2	143,7	140,2	128,7	112,6	144,4	97,0	110,8
Grønland	44,1	33,6	38,7	39,2	37,8	41,4	44,3	50,8	47,3	44,2	58,0	66,8	86,5
St. Pier Miqu.	8,3	6,1	7,6	6,8	5,5	4,8	5,5	4,5	6,4	8,4	7,3	9,0	10,5
Total	4 073,0	4 674,0	4 486,0	4 234,3	4 351,9	4 322,8	4 466,9	4 019,1	3 806,6	3 456,5	3 016,5	2 814,8	

Northeast Atlantic

Area 27 Région

Atlantique Nord-Est

BR Deutschland	419,5	387,4	388,1	391,6	357,2	314,4	367,0	428,0	342,1	369,5	321,9	313,6	251,9
France	577,3	534,9	564,5	616,6*	608,1	622,2	676,2	658,0	668,0	654,6	615,8	657,7	643,9
Italia	—	—	—	—	—	—	—	—	—	—	0,4	4,4	1,3
Nederland	299,0	313,2	314,6	298,7	318,1	345,8	340,8	322,5	346,1	281,8	309,7	322,6	321,4
Belgique/België	63,8	68,2	58,7	53,4	60,2	59,0	52,7	46,4	49,0	44,4	45,4	50,6	47,1
United Kingdom	945,4	993,1	1 077,5	1 092,3	1 116,3	1 084,6	1 142,8	1 088,4	993,4	1 052,1	1 015,9	1 053,5	926,7
Ireland	50,2	53,1	66,5	78,9	74,0	92,0	90,5	89,5	82,4	87,7	90,0	107,5	91,7
Danmark	1 053,2	1 447,3	1 263,1	1 216,7	1 387,4	1 427,3	1 450,0	1 821,3	1 749,1	1 893,7	1 786,0	1 726,0	1 720,0
EUR 9	3 408,4	3 797,2	3 733,0	3 748,2	3 921,3	3 945,3	4 120,0	4 454,1	4 230,1	4 383,8	4 185,1	4 235,9	4 004,0
Grønland	0,8	0,6	0,6	0,5	0,6	0,3	0,2	0,1	0,2	0,5	1,9	1,4	2,3
Total	10 272,0	10 208,0	9 921,0	10 698,0	10 503,0	10 695,5	11 284,9	11 833,7	12 134,3	13 277,8	12 684,2	12 035,3	

Western Central Atlantic

Area 31 Région

Atlantique Centre-Ouest

France	—	—	—	—	—	—	1,2	0,0	—	—	—	—	—
Italia	—	—	—	—	—	—	1,0	—	—	—	—	0,4	—
EUR 9	—	—	—	—	—	—	2,2	0,0	—	—	—	0,4	—
Guadeloupe	3,5	3,6	4,5	4,5	4,7	4,8	4,8	6,2	4,5	5,0	9,5	9,5*	
Martinique	4,8	4,6	4,0	4,0	3,7	3,2	3,1	3,7	3,4	3,7	2,2	2,2*	
Guyane française	0,8	0,8	0,9	1,0	1,0	1,3	1,0	1,0	0,9	1,1	1,1	1,1*	
Total	1 287,0	1 365,0	1 413,0	1 419,3	1 628,7	1 486,0	1 392,3	1 538,7	1 548,1	1 572,2	1 420,6	1 852,9	

TOTAL CATCHES

CAPTURES TOTALES

All areas Total des régions

(1 000 t live weight)

(1 000 t poids vif)

	1967	1968	1969	1970	1971	1972	1973	1974	1975	1976	1977	1978	1979
--	------	------	------	------	------	------	------	------	------	------	------	------	------

Eastern Central Atlantic		Area 34 Région											Atlantique Centre-Est	
France	43,6	57,8	47,4	54,1	47,7	59,3	49,3	54,2	56,0	64,1	67,2	65,3	57,3	
Italia	69,4	62,8	62,2	62,9	61,3	59,7	44,3	32,9	19,0	25,0	26,2	20,2	28,3	
EUR 9	113,0	120,6	109,6	117,0	109,0	119,0	93,6	87,1	75,0	89,1	93,4	85,5	85,6	
Total	1 545,0	1 684,0	2 768,2	2 969,0	2 948,3	3 177,9	3 388,2	3 548,5	3 555,8	3 656,2	3 749,1	3 045,7		

Mediterranean and Black Sea		Area 37 Région											Méditerranée et mer Noire	
France	50,7	39,1	42,7	45,6	49,9	59,9	49,6	44,6	46,8	50,1	44,0	40,5	43,9	
Italia	284,3	281,0	288,0	320,3	321,1	348,7	334,2	364,1	352,0	354,5	308,3	336,9	351,3	
EUR 9	335,0	320,1	330,7	365,9	371,0	408,6	383,8	408,7	398,8	404,6	352,3	377,4	395,2	
Total	1 124,0	1 028,0	943,0	1 153,3	1 113,7	1 164,3	1 155,6	1 372,2	1 298,2	1 312,6	1 147,2	1 239,0		

Southwest Atlantic		Area 41 Région											Atlantique Sud-Ouest	
BR Deutschland	2,0	—	—	—	—	4,0	—	—	—	—	—	13,6	6,6	
EUR 9	2,0	—	—	—	—	4,0	—	—	—	—	—	13,6	6,6	
Total	1 261,0	815,0	701,0	1 100,1	764,3	800,8	949,8	893,1	857,6	843,2	1 061,2	1 394,4		

Southeast Atlantic		Area 47 Région											Atlantique Sud-Est	
BR Deutschland	—	3,7	0,3	0,6	—	—	1,8	—	—	12,6	11,5	17,5	7,2	
France	—	—	—	—	—	—	1,2	13,5	0,5	—	1,2	1,8	0,8	
Italia	—	—	—	—	—	—	0,5	6,9	11,3	11,8	6,6	5,4	2,0	
Belgique/België	0,3	0,1	0,3	—	—	—	—	—	—	—	—	—	—	
EUR 9	0,3	3,7	0,6	0,6	—	—	3,5	20,4	11,8	24,4	19,3	24,7	10,0	
Total	2 637,0	3 289,0	3 055,0	2 517,1	2 456,8	3 007,7	3 164,4	2 851,9	2 567,2	2 768,4	2 773,2	3 292,4		

Southeast Pacific		Area 87 Région											Pacifique Sud-Est	
BR Deutschland	—	—	—	—	—	—	—	—	4,4	—	—	—	—	
France	—	—	—	—	1,2	—	—	—	—	—	—	—	—	
EUR 9	—	—	—	—	1,2	—	—	—	4,4	—	—	—	—	
Total	11 182,0	11 888,0	10 285,0	13 760,1	12 040,0	5 588,6	3 074,6	5 332,0	4 410,6	5 809,7	3 966,5	5 246,3		

Western Indian Ocean		Area 51 Région											Océan Indien Ouest	
Italia	—	—	—	—	—	—	—	—	—	—	—	0,8	7,0	
EUR 9	—	—	—	—	—	—	—	—	—	—	—	0,8	7,0	
Réunion	2,8	2,9	2,6	1,7	2,2	2,2	2,5	2,7	2,2	2,1	0,8	0,8		
Total	1 363,0	1 448,0	1 453,0	1 724,1	2 036,5	1 693,9	1 960,0	2 114,2	2 105,5	2 070,0	2 312,1	2 316,4		

TOTAL CATCHES

CAPTURES TOTALES

Inland waters

Eaux intérieures

(1 000 t live weight)

(1 000 t poids vif)

	1967	1968	1969	1970	1971	1972	1973	1974	1975	1976	1977	1978	1979
BR Deutschland	10,0*	10,0*	10,0*	15,0*	15,0*	15,0*	15,0*	15,0*	15,0*	15,0*	15,0*	15,0	15,0
France	:	:	:	:	:	:	:	:	:	:	:	:	:
Italia	19,4	20,0	20,7	17,5	17,2	17,0	17,4	17,8	19,1	21,3	22,9	24,6	28,2
Nederland	15,5	10,1	8,6	2,0	3,1	2,5	3,0	3,4	4,4	3,2	3,3	1,9	2,3
Belgique/België	:	:	:	:	0,0	0,0	0,0	0,0	0,0	0,0	0,0	0,0	0,0
Luxembourg	0,0	0,0	0,0	0,0	0,0	0,0	0,0	0,0	0,0	0,0	0,0	0,0	0,0
United Kingdom	:	:	:	:	0,0	2,4	2,6	2,2	:	:	:	:	:
Ireland	:	:	:	:	0,0	0,0	0,0	0,0	0,0	0,0	0,0	0,0	0,0
Danmark	17,1	19,3	12,0	9,4	12,9	15,1	14,2	13,3	16,4	15,2	14,7	16,0	17,0
EUR 9	:	:	:	:	:	:	:	:	:	:	:	:	:
Grønland	0,1	0,1	0,2	0,1	0,1	0,0	0,0	0,0	0,0	0,0	0,0	0,0	0,0
Guadeloupe	—	—	—	—	—	0,0	0,0	0,0	0,0	0,0	0,0	0,0	0,0
Martinique	—	—	—	—	—	0,0	0,0	0,0	0,0	0,0	0,0	0,0	0,0
Guyane française	—	—	—	—	—	0,0	0,0	0,0	0,0	0,0	0,0	0,0	0,0
Réunion	—	—	—	—	—	0,0	0,0	0,0	0,0	0,0	0,0	0,0	0,0
St. Pier. Miqu.	—	—	—	—	—	0,0	0,0	0,0	0,0	0,0	0,0	0,0	0,0

B

**EUR 9 fangster af vigtigste fiskearter
Fänge nach Fischarten-Gruppen (EUR 9)
EUR 9 catches of major species groups
Captures des groupes d'espèces principaux pour EUR 9
Catture secondo i principali gruppi di specie (EUR 9)
Vangsten door EUR 9 van de belangrijkste groepen vissoorten**

Total marine fish

Poissons marins (total)

(1 000 t live weight)

(1 000 t poids vif)

Code	Area/Région	1967	1968	1969	1970	1971	1972	1973	1974	1975	1976	1977	1978	1979
21	Atlantic NW	445,9	499,8	374,7	278,6	186,7	131,1	125,4	111,9	112,1	81,4	113,6	83,9	
27	Atlantic NE	3 018,3	3 375,2	3 308,9	3,323,8	3 468,0	3 418,5	3 566,8	3 890,2	3 646,4	3 819,0	3 612,2	3 620,9	
31	Atlantic WC	—	—	—	—	—	—	2,2	0,0	—	—	—	0,3	
34	Atlantic EC	101,7	112,4	99,5	110,2	101,3	113,3	88,3	82,1	72,7	72,6	84,3	80,0	
41	Atlantic SW	2,0	—	—	—	—	4,0	—	—	—	—	—	12,2	
47	Atlantic SE	13,2	3,8	1,0	0,6	—	—	3,0	19,9	11,4	24,4	17,4	24,3	
37	Mediterranean + Black Sea	249,5	238,8	249,5	298,9	283,7	316,4	302,1	315,9	284,6	300,8	275,7	130,6	
87	Pacific SE	—	—	—	—	1,2	—	—	—	4,4	—	—	—	
	Total	3 830,5	4 230,0	4 033,6	4 012,1	4 040,9	3 983,3	4 087,8	4 420,0	4 131,6	4 298,2	4 103,2	3 952,2	
Flounder, Halibut, Sole etc.		Flets, Flétans, Soles etc.												
21	Atlantic NW	1,5	0,6	0,3	0,0	0,1	0,4	2,3	2,4	2,0	3,1	4,5	12,9	
27	Atlantic NE	239,8	241,2	239,1	234,5	232,6	235,9	238,5	220,7	218,3	225,3	240,3	212,5	
31	Atlantic WC	—	—	—	—	—	—	—	—	—	—	—	—	
34	Atlantic EC	—	—	—	—	—	—	—	—	—	0,1	1,7	0,9	
41	Atlantic SW	—	—	—	—	—	—	—	—	—	—	—	—	
47	Atlantic SE	0,3	0,1	0,3	—	—	—	—	—	—	—	—	—	
37	Mediterranean + Black Sea	4,0	4,2	3,8	4,7	4,1	4,6	4,1	4,6	4,3	4,9	5,4	1,5	
87	Pacific SE	—	—	—	—	—	—	—	—	—	—	—	—	
	Total	245,6	246,1	243,5	239,2	236,8	240,9	244,9	227,7	224,6	233,4	251,9	227,8	
Cod, Hake, Haddock etc.		Morues, Merlus, Églefins etc.												
21	Atlantic NW	397,6	404,9	274,0	178,4	123,7	92,6	76,1	68,3	70,6	53,5	50,8	41,6	
27	Atlantic NE	1 409,4	1 796,0	1 809,2	1 859,5	1 722,0	1 736,4	1 686,4	2 027,9	1 638,8	1 809,1	1 494,8	1 347,7	
31	Atlantic WC	—	—	—	—	—	—	—	—	—	—	—	0,0	
34	Atlantic EC	—	—	—	—	—	—	—	—	—	—	—	—	
41	Atlantic SW	2,0	—	—	—	—	3,9	—	—	—	—	—	12,0	
47	Atlantic SE	11,1	3,0	0,3	0,4	—	—	1,4	6,7	11,3	23,4	12,7	16,9	
37	Mediterranean + Black Sea	12,3	11,9	11,8	13,2	15,0	16,7	15,4	18,6	20,6	22,9	23,8	0,9	
87	Pacific SE	—	—	—	—	—	—	—	—	3,4	—	—	—	
	Total	1 832,4	2 215,8	2 095,3	2 051,5	1 860,7	1 849,6	1 779,3	2 121,5	1 744,7	1 908,9	1 582,1	1 419,1	
Redfish, Bass, Conger etc.		Rascasses, Perches de mer, Congres etc.												
21	Atlantic NW	15,2	10,0	4,6	4,5	2,9	4,7	8,4	8,4	6,7	8,1	40,7	16,9	
27	Atlantic NE	374,3	352,2	264,8	144,9	525,9	451,4	400,0	555,7	494,2	570,9	826,5	805,4	
31	Atlantic WC	—	—	—	—	—	—	—	—	—	—	—	—	
34	Atlantic EC	—	—	—	—	—	0,1	—	—	—	—	4,6	2,0	
41	Atlantic SW	—	—	—	—	—	—	—	—	—	—	—	0,1	
47	Atlantic SE	1,8	0,4	0,0	0,1	—	—	0,1	—	—	0,2	0,2	0,1	
37	Mediterranean + Black Sea	37,4	34,7	36,6	40,5	51,5	53,4	52,6	58,3	52,9	57,6	52,0	28,3	
87	Pacific SE	—	—	—	—	—	—	—	—	0,1	—	—	—	
	Total	428,7	397,3	306,0	190,0	580,3	509,6	461,1	622,4	553,9	636,8	924,0	852,8	
Jack, Mullet, Sauries etc.		Chinchards, Mulets, Balaous etc.												
21	Atlantic NW	—	—	—	—	—	—	—	—	0,6	0,7	0,4	—	
27	Atlantic NE	5,0	5,8	6,4	7,1	6,9	7,3	14,3	11,8	9,7	13,6	18,3	38,3	
31	Atlantic WC	—	—	—	—	—	—	—	—	—	—	—	—	
34	Atlantic EC	—	—	—	—	—	—	—	—	—	—	—	—	
41	Atlantic SW	—	—	—	—	—	—	—	—	—	—	—	—	
47	Atlantic SE	—	—	—	—	—	—	—	—	—	0,2	3,5	6,9	
37	Mediterranean + Black Sea	19,0	19,3	18,8	21,9	22,9	22,7	23,7	22,9	22,1	21,5	21,2	3,9	
87	Pacific SE	—	—	—	—	—	—	—	—	—	—	—	—	
	Total	24,0	25,1	25,2	29,8	29,8	30,0	38,0	34,7	32,4	36,0	43,4	49,1	

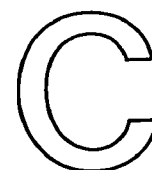
Total marine fish

Poissons marins (total)

(1 000 t live weight)

(1 000 t poids vif)

Code	Area/Région	1967	1968	1969	1970	1971	1972	1973	1974	1975	1976	1977	1978	1979
Herring, Sardines, Anchovies etc.		Harengs, Sardines, Anchois etc.												
21	Atlantic NW	28,2	81,2	95,6	94,3	56,5	31,8	36,6	31,1	29,2	11,2	—	—	—
27	Atlantic NE	714,6	744,6	713,4	716,3	753,7	785,3	995,1	841,0	999,7	800,0	600,7	567,8	—
31	Atlantic WC	—	—	—	—	—	—	—	—	—	—	—	—	—
34	Atlantic EC	11,6	8,3	10,4	11,6	11,3	10,0	5,0	4,5	5,4	0,9	0,7	—	—
41	Atlantic SW	—	—	—	—	—	—	—	—	—	—	—	—	—
47	Atlantic SE	—	—	—	—	—	—	—	—	—	—	0,0	—	—
37	Mediterranean + Black Sea	93,2	91,2	100,6	147,3	115,1	120,9	120,8	138,4	114,3	107,8	98,5	0,0	—
87	Pacific SE	—	—	—	—	—	—	—	—	—	—	—	—	—
	Total	847,6	925,3	920,0	969,5	936,6	948,0	1 157,5	1 015,0	1 148,6	919,9	699,9	567,8	—
Tuna, Bonito, Billfish etc.		Thons, Pélamides, Marlins etc.												
21	Atlantic NW	—	—	—	—	—	—	—	—	0,0	0,0	—	—	—
27	Atlantic NE	17,6	15,8	11,3	7,5	10,6	10,7	8,0	9,6	7,0	7,0	7,4	8,3	—
31	Atlantic WC	—	—	—	—	—	—	2,2	0,0	—	—	—	—	—
34	Atlantic EC	31,2	49,6	39,0	42,0	37,5	53,7	45,0	49,3	50,4	62,6	65,8	64,6	—
41	Atlantic SW	—	—	—	—	—	—	—	—	—	—	—	—	—
47	Atlantic SE	—	—	—	—	—	—	1,2	13,2	0,1	0,1	0,1	—	—
37	Mediterranean + Black Sea	11,1	7,5	8,4	8,5	11,1	11,3	7,6	8,9	10,3	12,8	12,1	11,7	—
87	Pacific SE	—	—	—	—	1,2	—	—	—	—	—	—	—	—
	Total	59,9	72,9	58,7	58,0	60,4	75,7	64,0	81,0	67,8	82,5	85,4	84,6	—
Mackerel, Snoek, Cutlassfish etc.		Maquereaux, Thyrsites, Trichiures												
21	Atlantic NW	0,1	0,1	0,1	1,3	2,8	0,8	1,9	0,3	0,3	1,8	0,9	—	—
27	Atlantic NE	89,1	66,3	70,3	88,2	78,7	68,5	89,7	94,1	116,5	183,8	314,4	505,4	—
31	Atlantic WC	—	—	—	—	—	—	—	—	—	—	—	—	—
34	Atlantic EC	—	—	—	—	—	—	—	—	—	—	0,3	0,0	—
41	Atlantic SW	—	—	—	—	—	—	—	—	—	—	—	—	—
47	Atlantic SE	—	—	—	—	—	—	—	—	—	—	0,3	—	—
37	Mediterranean + Black Sea	13,8	17,0	15,8	14,0	7,9	6,0	6,6	6,0	5,1	4,6	4,1	4,1	—
87	Pacific SE	—	—	—	—	—	—	—	—	—	—	—	—	—
	Total	103,0	83,4	86,2	103,5	89,4	75,3	98,2	101,4	122,9	190,2	320,0	509,5	—
Shark, Ray, Chimaera etc.		Squales, Raies, Chimères etc.												
21	Atlantic NW	0,3	0,0	—	—	—	0,0	0,1	0,3	0,7	0,4	0,7	0,4	—
27	Atlantic NE	66,7	62,1	72,4	59,2	42,2	43,0	45,5	43,1	41,6	44,9	39,7	52,7	—
31	Atlantic WC	—	—	—	—	—	—	—	—	—	—	—	—	—
34	Atlantic EC	—	—	—	—	—	—	—	—	—	—	0,2	0,2	—
41	Atlantic SW	—	—	—	—	—	—	—	—	—	—	—	—	—
47	Atlantic SE	—	—	—	—	—	—	—	—	—	—	0,0	0,0	—
37	Mediterranean + Black Sea	5,5	5,5	5,3	3,2	5,8	6,2	5,3	5,7	5,3	6,1	5,7	5,1	—
87	Pacific SE	—	—	—	—	—	—	—	—	—	—	—	—	—
	Total	72,5	67,6	77,7	62,4	48,0	49,2	50,9	49,1	47,6	56,4	46,3	58,4	—



Det nordvestlige Atlanterhav (Område 21)
Nordwestatlantik (Region 21)
North-west Atlantic (Area 21)
Atlantique, nord-ouest (Région 21)
Atlantico nord-occidentale (Area 21)
Noordwesten Atlantische Oceaan (Zone 21)

Note

Oplysningerne i dette afsnit er taget fra ICNAF's statistiske bulletiner. Fra 1970 er disse bulletiner blevet fremstillet ved en EDB-teknik, som ikke skelner mellem små fangster (0) og ingen fangst (-). I dette afsnit bør symbolet »-« derfor opfattes som betydende ingen fangst eller fangst på under 0,5 t.

Note

The data for this section has been taken from ICNAF Statistical Bulletins. From 1970 onwards these publications have been produced by automatic data processing techniques which do not distinguish between small catches (0) and zero catches (-). In this section the symbol "-" should be taken to refer to either zero catches or catches of less than 0.5 tonnes.

Nota

I dati relativi a questa sezione sono stati estratti da bollettini statistici dell'ICNAF. Queste pubblicazioni sono state elaborate, dal 1970 in poi, utilizzando un sistema automatico di elaborazione di dati che non può operare la distinzione tra colture irrilevanti (0) e assenza di colture (-). In questa sezione, il segno «-» si riferirà sia all'assenza di colture, e sia a delle colture inferiori a 0,5 tonnellate.

Anmerkung

Die sich auf diesen Teil beziehenden Angaben wurden den statistischen Bulletins des ICNAF entnommen. Ab 1970 wurden diese Veröffentlichungen mit Hilfe der Datenverarbeitung erstellt. Bei diesem System kann zwischen geringen Fangmengen (o) und Null-Fangmengen (-) kein Unterschied gemacht werden. Das Zeichen „-“ bezeichnet also keine Fänge oder Fänge von weniger als 0,5 Tonnen.

Note

Les données relatives à cette section ont été extraites des bulletins statistiques de l'ICNAF. Ces publications ont été élaborées, à partir de 1970, à l'aide d'un système automatisé de traitement des données qui ne peut faire la distinction entre peu de captures (0) et pas de captures (-). Dans cette section, le symbole «-» se réfère donc soit à aucune capture, soit aux captures inférieures à 0,5 tonne.

Noot

De gegevens voor dit gedeelte zijn ontleend aan het ICNAF Statistical Bulletin. Van 1970 af zijn deze publikaties samengesteld met behulp van geautomatiseerde informatieverwerkingstechnieken, die geen onderscheid maken tussen kleine vangsten (0) en geen vangst (-). In dit gedeelte moet het symbool «-» dan ook opgevat worden als geen vangst of vangsten kleiner dan 0,5 ton.

Atlantic Halibut

Flétan de l'Atlantique

(tonnes live weight)

(tonnes poids vif)

Area/ Région	Country/Pays	1967	1968	1969	1970	1971	1972	1973	1974	1975	1976	1977	1978	1979
21	BR Deutschland	124	126	22	16	6	66	62	81	172	180	483	470	926
	France	20	11	38	16	30	8	13	26	8	19	25	—	—
	Italia	—	—	—	—	—	—	—	—	—	—	—	7	1*
	United Kingdom	405	19	19	13	14	54	28	109	6	5	2	3	—
	Ireland	—	—	—	—	—	—	—	—	—	1	2	—	6
	Danmark	—	—	—	—	—	—	1	—	—	1	—	—	—
	EUR 9	549	156	79	45	50	128	104	216	188	206	510	486	927
	Grønland	11	6	3	4	4	10	57	136	175	153	128	206	135
	St. Pier. Miqu.	25	6	25	24	2	3	3	4	5	3	28	1	1
	Total	12 990	16 629	2 461	2 385	2 491	2 153	2 146	2 165	2 137	2 154	2 357	2 486	3 127
21.0	Grønland	:	:	:	:	:	:	1	—	—	—	—	—	—
	Total	:	:	:	:	:	:	1	—	—	—	—	—	—
21.1	BR Deutschland	105	77	18	16	6	47	25	11	95	86	451	458	247
	France	—	—	6	—	4	8	—	—	—	—	—	—	—
	United Kingdom	14	4	—	11	10	6	6	17	5	5	—	—	—
	Danmark	—	—	—	—	—	—	1	—	1	—	—	—	—
	EUR 9	119	81	24	27	20	61	32	28	101	91	451	458	247
	Grønland	11	6	3	4	4	10	56	135	175	153	128	206	135
Total	461	499	45	48	66	87	123	203	399	471	624	677	1 061	
21.1A	Grønland	—	—	—	—	—	—	—	—	—	3	12	9	—
	Total extra CE/EC	—	—	1	—	—	—	1	—	—	3	12	9	—
21.1B	BR Deutschland	5	—	—	—	—	—	—	—	—	—	—	—	—
	France	—	—	1	—	—	8	—	—	—	—	—	—	—
	United Kingdom	1	—	—	—	—	—	—	—	—	—	—	—	—
	EUR 9	6	—	1	—	—	8	—	—	—	—	—	—	—
	Grønland	1	1	1	—	—	—	1	3	5	15	14	26	2
	Total	7	95	2	—	—	8	1	7	5	107	14	26	2
21.1C	BR Deutschland	19	35	2	—	1	6	1	1	27	7	31	33	76
	France	—	—	2	—	2	—	—	—	—	—	—	—	—
	United Kingdom	1	—	—	—	—	—	—	1	3	5	—	—	—
	EUR 9	20	35	4	—	3	6	1	2	30	12	31	33	76
	Grønland	4	1	—	1	—	—	20	23	73	39	18	136	29
	Total	217	49	4	1	3	21	27	28	189	135	49	172	105
21.1D	BR Deutschland	52	17	4	8	—	20	14	3	5	27	165	116	307
	France	—	—	3	—	2	—	—	—	—	—	—	—	—
	United Kingdom	6	1	—	—	1	2	—	1	1	—	—	—	—
	EUR 9	58	18	7	8	3	22	14	4	6	27	165	116	307
	Grønland	1	1	2	1	—	2	28	66	80	47	31	19	21
	Total	59	19	9	9	3	24	42	70	94	83	199	141	328
21.1E	BR Deutschland	18	14	6	5	—	20	7	5	38	22	64	237	296
	United Kingdom	2	1	—	—	2	4	5	8	—	—	—	—	—
	EUR 9	18	15	6	5	2	24	12	13	38	22	64	237	296
	Grønland	—	—	—	—	—	—	6	39	16	48	50	16	5
	Total	23	19	6	5	2	24	36	81	80	89	147	257	301

Atlantic Halibut

Flétan de l'Atlantique

(tonnes live weight)

(tonnes poids vif)

Area/ Région	Country/Pays	1967	1968	1969	1970	1971	1972	1973	1974	1975	1976	1977	1978	1979
21.1F	BR Deutschland	13	11	6	3	5	1	3	2	25	30	191	72	247
	United Kingdom	—	2	—	11	7	—	1	7	1	—	—	—	—
	EUR 9	13	13	6	14	12	1	4	9	26	30	191	72	247
	Grønland	5	3	—	—	—	—	1	4	1	1	3	—	3
	EUR 9	22	51	6	14	12	1	13	13	30	54	203	72	250
21.1NK	Danmark	:	:	:	:	:	—	1	—	1	—	—	—	—
	EUR 9	:	:	:	:	:	—	1	—	1	—	—	—	—
	Grønland	:	:	:	:	:	—	—	—	—	—	—	—	75
	Total	:	:	:	:	:	—	4	—	1	—	—	—	75
21.2	BR Deutschland	19	49	4	—	—	4	9	33	61	29	21	12	—
	France	—	1	4	2	—	—	10	13	—	1	22	—	—
	United Kingdom	25	2	3	1	—	6	1	3	—	—	—	—	—
	EUR 9	44	52	11	3	—	10	20	49	61	30	43	12	—
	Grønland	—	—	—	—	—	—	—	1	—	—	—	—	—
	Total	3 545	5 988	77	88	4	126	31	59	61	30	54	18	8
21.2G	BR Deutschland	—	—	—	—	—	—	—	—	—	—	—	—	—
	United Kingdom	1	—	—	—	—	—	—	—	—	—	—	—	—
	EUR 9	1	—	—	—	—	—	—	—	—	—	—	—	—
	Total	32	1 534	3	3	—	—	—	—	—	—	—	—	—
21.2H	BR Deutschland	10	27	1	—	—	—	—	—	8	2	—	8	—
	France	—	—	—	—	—	—	—	—	—	—	—	—	—
	United Kingdom	1	—	—	—	—	—	—	—	—	—	—	—	—
	EUR 9	11	27	1	—	—	—	—	—	8	2	—	8	—
	Total	2 446	2 771	3	—	—	1	3	1	8	2	1	8	—
21.2J	BR Deutschland	9	22	3	—	—	4	9	33	53	27	21	4	—
	France	—	1	4	2	—	—	10	13	—	1	22	—	—
	United Kingdom	23	2	3	1	—	6	1	3	—	—	—	—	—
	EUR 9	32	25	10	3	—	10	20	49	53	28	43	4	—
	Grønland	—	—	—	—	—	—	—	1	—	—	—	—	—
	EUR 9	1 067	1 683	67	15	4	16	28	58	53	28	53	10	8
21.3	BR Deutschland	—	—	—	—	—	15	28	37	16	65	10	—	—
	France	14	6	16	1	13	—	—	9	2	14	3	—	—
	Italia	—	—	—	—	—	—	—	—	—	—	—	—	1
	United Kingdom	335	13	16	1	4	40	21	87	1	0	2	3	—
	Ireland	—	—	—	—	—	—	—	—	—	2	—	6	—
	EUR 9	349	19	32	2	17	55	49	134	19	81	15	9	1
	St. Pier. Miqu.	24	3	21	23	2	3	1	4	2	2	16	1	1
	Total	6 762	8 208	597	842	843	672	743	754	649	652	735	430	547
21.3K	BR Deutschland	—	—	—	—	—	8	25	37	16	57	10	—	—
	France	—	2	12	1	—	—	—	—	—	9	3	—	—
	United Kingdom	19	3	—	—	1	4	5	4	—	0	1	—	—
	EUR 9	19	5	12	1	1	12	30	41	16	66	14	—	—
	Total	3 488	6 966	42	22	32	55	110	59	33	104	43	29	59

Atlantic Halibut

Flétan de l'Atlantique

(tonnes live weight)

(tonnes poids vif)

Area/ Région	Country/Pays	1967	1968	1969	1970	1971	1972	1973	1974	1975	1976	1977	1978	1979
21.3L	BR Deutschland	—	—	—	—	—	—	1	—	—	—	—	—	—
	France	6	1	4	—	—	—	—	—	—	5	—	—	—
	United Kingdom	41	9	15	1	3	7	3	2	1	0	—	—	—
	EUR 9	47	10	19	1	3	7	4	2	1	5	—	—	—
	Total	181	90	42	26	28	37	64	141	28	28	50	18	33
21.3M	BR Deutschland	—	—	—	—	—	7	2	—	—	8	—	—	—
	France	—	—	—	—	—	—	—	—	—	—	—	—	—
	United Kingdom	23	1	—	—	—	28	11	30	—	0	1	—	—
	Ireland	—	—	—	—	—	—	—	—	—	—	—	6	—
	EUR 9	23	1	—	—	—	35	13	30	—	8	1	6	—
Total	37	2	—	1	138	50	69	31	155	122	25	25	14	
21.3N	France	—	—	—	—	—	—	—	—	—	—	—	—	—
	United Kingdom	7	—	—	—	—	—	1	5	—	—	—	—	—
	EUR 9	7	—	—	—	—	—	1	5	—	—	—	—	—
	St. Pier. Miqu.	—	—	—	—	—	1	—	—	—	—	—	—	—
Total	2 198	410	21	133	164	104	79	20	93	76	36	43	49	
21.3O	France	—	1	—	—	—	—	—	—	—	—	—	—	—
	Italia	—	—	—	—	—	—	—	—	—	—	—	—	1
	United Kingdom	190	—	—	—	—	1	—	20	—	—	—	3	—
	St. Pier. Miqu.	2	—	—	—	—	—	—	—	—	—	—	3	1
	EUR 9	190	1	—	—	—	1	—	20	—	—	—	3	—
Total	410	367	186	246	241	254	228	267	169	182	178	137	215	
21.3Pn	France	4	—	—	—	—	—	—	—	2	—	—	—	—
	United Kingdom	3	—	—	—	—	—	—	26	—	—	—	—	—
	EUR 9	7	—	—	—	—	—	—	26	2	—	—	—	—
	St. Pier. Miqu.	—	—	—	—	—	—	—	—	1	—	—	—	—
Total	114	22	36	10	19	39	6	41	14	48	14	15	18	
21.3Ps	France	4	2	—	—	13	—	—	9	—	—	—	—	—
	United Kingdom	72	—	1	—	—	—	1	—	—	—	—	—	—
	Ireland	—	—	—	—	—	—	—	—	—	2	—	—	—
	EUR 9	76	2	1	—	13	—	1	9	—	2	—	—	—
	St. Pier. Miqu.	22	3	21	23	2	2	1	4	1	2	—	1	1
Total	296	351	240	310	176	133	187	195	157	87	389	165	159	
21.4	BR Deutschland	—	—	—	—	—	—	—	—	—	—	1	—	—
	France	6	4	12	13	13	—	3	4	6	4	—	—	—
	Italia	—	—	—	—	—	—	—	—	—	—	—	7	—
	United Kingdom	11	—	—	—	—	2	—	2	—	—	—	—	—
	Ireland	—	—	—	—	—	—	—	—	1	—	—	—	—
	EUR 9	17	4	12	13	13	2	3	6	7	4	1	7	—
	St. Pier. Miqu.	1	3	4	1	—	—	2	—	3	1	12	—	—
Total	1 708	1 661	1 674	1 339	1 459	1 160	1 159	1 073	922	910	863	1 227	1 357	

Atlantic Halibut

Flétan de l'Atlantique

(tonnes live weight)

(tonnes poids vif)

Area/ Région	Country/Pays	1967	1968	1969	1970	1971	1972	1973	1974	1975	1976	1977	1978	1979
21.4R	France	6	4	12	10	13	—	2	2	2	3	—	—	—
	United Kingdom	8	—	—	—	—	2	—	—	—	—	—	—	—
	EUR 9	14	4	12	10	13	2	2	2	2	3	—	—	—
	St. Pier. Miqu.	1	—	—	—	—	—	—	—	1	—	8	—	—
	Total	263	245	332	288	216	111	214	140	110	88	96	51	48
21.4S	France	—	—	—	—	—	—	—	—	2	—	—	—	—
	EUR 9	—	—	—	—	—	—	—	—	2	—	—	—	—
	Total	65	75	84	95	96	80	99	210	103	40	27	36	26
21.4T	France	—	—	—	—	—	—	—	2	—	—	—	—	—
	EUR 9	—	—	—	—	—	—	—	2	—	—	—	—	—
	St. Pier. Miqu.	—	—	—	—	—	—	—	—	1	—	—	—	—
	Total	132	124	94	126	142	119	72	68	59	68	27	48	59
21.4Vn	France	—	—	—	2	—	—	1	—	—	1	—	—	—
	United Kingdom	1	—	—	—	—	—	—	1	—	—	—	3	—
	EUR 9	1	—	—	2	—	—	1	1	—	1	7	3	—
	St. Pier. Miqu.	—	—	—	—	—	—	1	—	—	—	2	—	—
	Total	30	17	24	22	14	15	6	16	9	11	16	18	15
21.4Vs	France	—	—	—	—	—	—	—	—	2	—	—	—	—
	United Kingdom	1	—	—	—	—	—	—	1	—	—	—	—	—
	Ireland	—	—	—	—	—	—	—	—	1	—	—	—	—
	EUR 9	1	—	—	—	—	—	—	1	3	—	—	—	—
	St. Pier. Miqu.	—	3	4	1	—	—	1	—	1	1	2	—	—
	Total	350	233	168	93	217	163	141	108	106	133	72	226	215
21.4W	BR Deutschland	—	—	—	—	—	—	—	—	—	—	1	—	—
	Italia	—	—	—	—	—	—	—	—	—	—	—	7	—
	United Kingdom	—	—	—	—	—	—	—	—	—	—	—	—	—
	EUR 9	—	—	—	—	—	—	—	—	—	—	1	7	—
	Total	322	363	431	349	360	216	226	127	159	148	177	284	358
21.4X	Total extra CE/EC	546	604	441	366	414	456	401	404	376	422	448	565	636
21.5	Total extra CE/EC	514	270	168	138	119	108	89	76	106	91	81	134	154
21.5Y	Total extra CE/EC	37	33	21	20	41	34	33	28	44	37	34	49	58
21.5Z	Total extra CE/EC	477	237	147	118	78	74	56	48	62	53	47	85	58
21.5Ze	Total extra CE/EC	:	237	139	105	78	74	56	47	62	53	47	85	58
21.5Zw	Total extra CE/EC	:	—	—	13	—	—	—	1	—	—	—	—	—
21.6	Total extra CE/EC	—	3	—	2	—	—	—	—	1	—	—	—	—
21.6A	Total extra CE/EC	—	—	—	2	—	—	—	—	—	—	—	—	—
21.6B	Total extra CE/EC	—	3	—	—	—	—	—	—	—	—	—	—	—

Greenland Halibut

Flétan noir

(tonnes live weight)

(tonnes poids vif)

Area/ Région	Country/Pays	1967	1968	1969	1970	1971	1972	1973	1974	1975	1976	1977	1978	1979
21	BR Deutschland	300	137	271	26	16	214	772	527	646	1 020	1 345	6 491	12 886
	France	—	—	—	—	—	—	—	5	2	—	—	6	4
	United Kingdom	—	—	—	—	—	843	256	1 548	141	0	509	71	106*
	Danmark	—	—	—	—	—	20	5	—	2	3	—	—	—
	Ireland	—	—	—	—	—	—	—	—	—	—	—	1	—
	EUR 9	300	137	271	26	16	1 077	1 033	2 080	791	1 028	1 854	6 569	12 996
	Grønland	—	1 568	1 477	1 212	1 159	2 950	4 632	4 060	3 724	3 546	6 110	5 985	5 335
	St. Pier. Miqu.	—	—	—	—	—	—	—	7	53	66	—	11	31
	Total	22 475	21 626	30 072	30 620	28 657	34 856	39 597	43 059	55 465	42 613	49 083	57 748	63 263
	21.0	BR Deutschland	—	:	:	:	:	:	—	—	—	—	—	—
EUR 9		—	:	:	:	:	:	—	—	—	—	—	—	95
Grønland		:	:	:	:	:	:	912	4	288	—	—	—	—
Total		:	:	:	:	:	:	2 130	889	1 568	4 906	4 137	696	1 132
21.1	BR Deutschland	258	133	68	13	16	128	65	2	24	93	590	4 965	12 774
	United Kingdom	—	—	—	—	—	5	1	18	9	0	—	—	—
	Danmark	—	—	—	—	—	20	5	—	2	3	—	—	—
	EUR 9	258	133	68	13	16	153	71	20	35	96	590	4 965	12 774
Grønland	1 834	1 568	1 477	1 212	1 159	2 950	3 655	4 054	3 436	3 546	6 110	5 985	5 335	
Total	2 092	1 701	1 689	1 669	3 038	3 937	7 428	13 369	23 380	10 882	8 512	10 957	18 109	
21.1A	EUR 9	—	—	—	—	—	—	—	—	—	—	—	—	—
	Grønland	899	747	626	691	520	604	1 382	1 731	1 651	2 556	3 821	3 795	—
	Total	899	747	626	691	520	604	1 382	1 751	1 651	2 576	3 865	3 795	—
21.1B	BR Deutschland	3	—	—	—	—	—	—	1	—	—	—	—	—
	EUR 9	3	—	—	—	—	—	—	1	—	—	—	—	
	Grønland	512	432	344	195	236	492	801	1 115	1 057	607	1 189	1 182	—
	Total	515	432	344	195	276	493	2 047	1 914	3 270	2 705	1 227	1 182	—
21.1C	BR Deutschland	48	39	7	—	—	4	—	—	15	15	114	336	1 856
	United Kingdom	—	—	—	—	—	—	—	—	1	0	—	—	—
	EUR 9	48	39	7	—	—	4	—	—	16	15	114	336	1 856
	Grønland	148	80	28	41	29	92	55	123	198	47	166	179	2
Total	196	119	47	47	191	301	1 834	8 376	17 408	5 000	1 365	517	1 858	
21.1D	BR Deutschland	88	39	22	—	4	87	13	—	9	41	249	1 190	3 726
	United Kingdom	—	—	—	—	—	4	—	7	—	0	—	—	—
	EUR 9	88	39	22	—	4	91	13	7	9	41	249	1 190	3 726
	Grønland	134	206	329	185	288	614	1 013	735	384	206	583	603	4
Total	222	245	462	518	749	891	1 071	921	841	392	1 380	1 796	3 730	
21.1E	BR Deutschland	89	33	33	11	8	22	52	1	—	19	47	2 256	3 249
	United Kingdom	—	—	—	—	—	—	1	2	—	0	—	—	—
	EUR 9	89	33	33	11	8	22	53	3	—	19	47	2 256	3 249
	Grønland	55	34	128	65	35	57	254	251	86	91	134	121	3
Total	144	67	162	169	43	521	515	267	140	133	277	2 379	3 252	

Greenland Halibut

Flétan noir

(tonnes live weight)

(tonnes poids vif)

Area/ Région	Country/Pays	1967	1968	1969	1970	1971	1972	1973	1974	1975	1976	1977	1978	1979
21.1F	BR Deutschland	30	21	6	2	4	15	—	—	—	18	180	1 183	3 943
	United Kingdom	—	—	—	—	—	1	—	9	8	0	—	—	—
	EUR 9	30	21	6	2	4	16	—	9	8	18	180	1 183	3 943
	Grønland	86	69	18	18	34	79	150	99	60	39	217	105	—
	Total	116	91	24	32	38	95	211	140	68	73	398	1 288	3 943
21.1NK	Danmark	—	—	—	—	—	20	5	—	2	3	—	—	—
	EUR 9	—	—	—	—	—	20	5	—	2	3	—	—	—
	Grønland	:	:	:	:	:	1 012	—	—	—	—	—	—	5 326
	Total	:	:	:	:	:	1 032	5	—	2	3	—	—	5 326
21.2	BR Deutschland	42	4	202	13	—	57	100	256	515	378	425	893	1
	United Kingdom	—	—	—	—	—	655	50	1 062	27	0	473	—	20*
	EUR 9	42	4	202	13	—	712	150	1 318	542	378	898	893	21
	Grønland	—	—	—	—	—	—	42	2	—	—	—	—	—
	Total	1 305	2 043	9 853	4 152	10 199	12 644	14 438	15 609	12 033	9 076	11 539	6 829	5 638
21.2G	BR Deutschland	—	—	—	—	—	—	—	—	43	—	20	476	—
	EUR 9	—	—	—	—	—	—	—	—	43	—	20	476	—
	Total	69	62	282	36	3 901	142	1 565	4 542	2 132	2 371	1 778	1 899	577
21.2H	BR Deutschland	11	—	70	4	—	13	—	18	164	89	63	138	—
	United Kingdom	—	—	—	—	—	23	—	1	—	0	13	—	—
	EUR 9	11	—	70	4	—	36	—	19	164	89	76	138	—
	Total	479	1 338	1 522	722	3 702	1 679	6 909	2 902	1 707	3 177	1 524	1 207	1 623
21.2J	BR Deutschland	31	4	132	9	—	44	100	238	308	289	342	279	1
	United Kingdom	—	—	—	—	—	632	50	1 061	27	0	460	—	20*
	EUR 9	31	4	132	9	—	676	150	1 299	335	289	802	279	21
	Grønland	—	—	—	—	—	—	42	2	—	—	—	—	—
	Total	757	643	8 045	3 394	2 596	8 465	5 964	8 165	8 194	3 528	8 237	3 723	3 438
21.3	BR Deutschland	—	—	—	—	—	29	607	269	107	549	330	633	16
	France	—	—	—	—	—	—	—	5	—	—	—	5	4
	United Kingdom	—	—	—	—	—	170	205	464	105	0	36	71	86*
	Ireland	—	—	—	—	—	—	—	—	—	—	—	1	—
	EUR 9	—	—	—	—	—	199	812	738	212	549	366	710	106
	Grønland	—	—	—	—	—	—	23	—	—	—	—	—	—
St. Pier. Miqu.	—	—	—	—	—	—	—	7	51	35	—	6	19	
	Total	18 711	17 183	17 690	23 561	14 420	17 572	14 826	12 146	16 911	15 659	20 719	32 494	28 710
21.3K	BR Deutschland	—	—	—	—	—	29	597	259	107	540	330	129	16
	France	—	—	—	—	—	—	—	5	—	—	—	—	—
	United Kingdom	—	—	—	—	—	20	127	47	1	0	—	53	80*
	EUR 9	—	—	—	—	—	49	724	311	108	540	330	182	96
Grønland	—	—	—	—	—	—	12	—	—	—	—	—	—	
	Total	4 780	7 404	12 105	17 478	8 828	12 564	10 943	8 326	11 901	11 212	13 446	24 107	19 828

Greenland Halibut

Flétan noir

(tonnes live weight)

(tonnes poids vif)

Area/ Région	Country/Pays	1967	1968	1969	1970	1971	1972	1973	1974	1975	1976	1977	1978	1979
21.3L	BR Deutschland	-	-	-	-	-	-	10	-	-	9	-	-	-
	United Kingdom	-	-	-	-	-	56	24	3	34	0	3	-	6*
	EUR 9	-	-	-	-	-	56	34	3	34	9	3	-	6
	Grønland	-	-	-	-	-	-	11	-	-	-	-	-	-
	St. Pier. Miqu.	-	-	-	-	-	-	-	6	48	32	-	5	1
Total		13 857	9 685	4 487	4 964	5 365	4 614	3 563	3 188	4 747	4 310	6 956	7 596	8 620
21.3M	BR Deutschland	-	-	-	-	-	-	-	10	-	-	-	504	-
	France	-	-	-	-	-	-	-	-	-	-	-	4	1
	United Kingdom	-	-	-	-	-	76	50	397	70	0	33	18	-
	Ireland	-	-	-	-	-	-	-	-	-	-	-	1	-
	EUR 9	-	-	-	-	-	76	50	407	70	0	33	527	1
Total		16	-	-	-	9	114	102	437	114	6	42	528	12
21.3N	St. Pier. Miqu.	-	-	-	-	-	-	-	-	-	-	-	1	-
	Total	10	31	442	110	129	84	34	9	19	7	3	6	18
21.3O	United Kingdom	-	-	-	-	-	18	-	16	-	0	-	-	-
	EUR 9	-	-	-	-	-	18	-	16	-	0	-	-	-
	Total	3	-	473	194	42	18	25	19	-	0	62	4	6
21.3Pn	United Kingdom	-	-	-	-	-	-	-	1	-	0	-	-	-
	EUR 9	-	-	-	-	-	-	-	1	-	0	-	-	-
	St. Pier. Miqu.	-	-	-	-	-	-	-	-	2	1	-	-	18
	Total	10	7	-	6	2	19	8	4	13	46	95	152	62
21.3Ps	France	-	-	-	-	-	-	-	-	-	-	-	1	3
	United Kingdom	-	-	-	-	-	-	4	-	-	0	-	-	-
	EUR 9	-	-	-	-	-	-	4	-	-	0	-	1	3
	St. Pier. Miqu.	-	-	-	-	-	-	-	1	1	2	-	-	-
Total	35	56	152	149	45	159	151	163	117	77	155	101	164	
21.4	France	-	-	-	-	-	-	-	-	2	-	-	1	-
	United Kingdom	-	-	-	-	-	13	-	4	-	0	-	-	-
	EUR 9	-	-	-	-	-	13	-	4	2	0	-	1	-
	St. Pier. Miqu.	-	-	-	-	-	-	-	-	-	-	-	5	12
Total	367	699	840	1 131	978	701	775	1 046	1 573	2 088	4 176	6 766	9 674	
21.4R	United Kingdom	-	-	-	-	-	13	-	-	-	0	-	-	-
	EUR 9	-	-	-	-	-	13	-	-	-	0	-	-	-
	St. Pier. Miqu.	-	-	-	-	-	-	-	-	-	-	-	3	8
	Total	46	100	248	381	300	199	216	167	195	517	1 108	1 344	2 919
21.4S	St. Pier. Miqu.	-	-	-	-	-	-	-	-	-	-	-	-	4
	Total	167	469	345	496	450	379	431	752	1 102	1 367	2 298	3 549	1 891

Greenland Halibut

Flétan noir

*(tonnes live weight)**(tonnes poids vif)*

Area/ Région	Country/Pays	1967	1968	1969	1970	1971	1972	1973	1974	1975	1976	1977	1978	1979
21.4T	France	-	-	-	-	-	-	-	-	2	-	-	-	-
	EUR 9	-	-	-	-	-	-	-	-	2	-	-	-	-
	Total	152	120	209	236	204	105	116	92	247	135	556	1 354	3 982
21.4Vn	France	-	-	-	-	-	-	-	-	-	-	-	1	-
	EUR 9	-	-	-	-	-	-	-	-	-	-	-	1	-
	Total	2	1	16	9	15	6	9	28	22	41	147	460	842
21.4Vs	BR Deutschland	-	-	-	-	-	-	-	-	-	-	-	-	-
	United Kingdom	-	-	-	-	-	-	-	4	-	0	-	-	-
	EUR 9	-	-	-	-	-	-	-	4	-	0	-	-	-
	St. Pier. Miqu.	-	-	-	-	-	-	-	-	-	-	-	2	-
	Total	-	9	20	5	4	5	1	7	5	16	50	38	26
21.4W	Total extra CE/EC	-	-	-	3	2	-	1	-	2	6	9	6	11
21.4X	BR Deutschland	-	-	-	-	-	-	-	-	-	-	-	-	-
	EUR 9	-	-	-	-	-	-	-	-	-	-	-	-	-
	Total	-	-	2	2	3	-	-	-	-	6	9	15	3
21.5	Total extra CE/EC	-	-	1	107	22	2	-	-	-	2	-	6	-
21.5Y	Total extra CE/EC	-	-	-	-	-	-	-	-	-	-	-	1	-
21.5Ze	Total extra CE/EC	-	-	1	107	22	2	-	-	-	2	-	4	-
21.5NK	Total extra CE/EC	-	-	-	-	-	-	-	-	-	-	-	1	-
21.6	Total extra CE/EC	-	-	-	-	-	-	-	-	-	-	-	-	-

Witch Flounder

Plie cynoglosse

(tonnes live weight)

(tonnes poids vif)

Area/ Région	Country/Pays	1967	1968	1969	1970	1971	1972	1973	1974	1975	1976	1977	1978	1979
21	BR Deutschland	—	—	—	—	75	6	1 353	1 146	952	1 325	320	23	—
	France	—	—	—	—	—	—	—	4	—	—	—	—	34
	United Kingdom	73	—	2	—	9	314	306	65	—	3	—	32	15*
	EUR 9	73	—	2	—	84	317	1 659	1 215	952	1 328	320	65	49
	St. Pier. Miqu.	—	190	156	131	79	205	187	162	115	338	104	36	37
	Total	21 340	19 300	18 898	40 381	60 238	48 126	53 624	39 746	34 360	34 069	27 044	21 992	18 302
21.0	Total extra CE/EC	:	:	:	:	:	:	—	—	—	—	—	—	—
21.1	BR Deutschland	—	—	—	—	—	—	—	—	—	4	—	—	—
	United Kingdom	—	—	—	—	—	1	—	1	—	0	—	—	—
	EUR 9	—	—	—	—	—	1	—	1	—	4	—	—	—
	Total	7	9	—	—	—	1	—	1	—	4	—	—	—
21.1A	Total extra CE/EC	—	—	—	—	—	—	—	—	—	—	—	—	—
21.1B	Total extra CE/EC	—	—	—	—	—	—	—	—	—	—	—	—	—
21.1C	Total extra CE/EC	3	9	—	—	—	—	—	—	—	—	—	—	—
21.1D	United Kingdom	—	—	—	—	—	1	—	—	—	0	—	—	—
	EUR 9	—	—	—	—	—	1	—	—	—	0	—	—	—
	Total	4	—	—	—	—	1	—	—	—	0	—	—	—
21.1E	United Kingdom	—	—	—	—	—	—	—	1	—	0	—	—	—
	EUR 9	—	—	—	—	—	—	—	1	—	0	—	—	—
	Total	—	—	—	—	—	—	—	1	—	0	—	—	—
21.1F	BR Deutschland	—	—	—	—	—	—	—	—	—	4	—	—	—
	EUR 9	—	—	—	—	—	—	—	—	—	4	—	—	—
	Total	7	—	—	—	—	—	—	—	—	4	—	—	—
21.2	BR Deutschland	—	—	—	—	—	—	8	338	781	972	100	23	—
	United Kingdom	1	5	1	—	—	122	34	26	—	—	—	—	—
	EUR 9	1	5	1	—	—	122	42	364	781	972	100	23	—
	Total	275	29	1	5 390	1 986	1 457	1 074	4 439	1 691	1 646	2 335	643	185
21.2G	BR Deutschland	—	—	—	—	—	—	—	—	76	253	—	—	—
	EUR 9	—	—	—	—	—	—	—	—	76	253	—	—	—
	Total	—	—	—	—	—	—	25	—	76	253	—	—	—
21.2H	BR Deutschland	—	—	—	—	—	—	—	42	430	462	20	—	—
	United Kingdom	—	—	—	—	—	2	—	—	—	—	—	—	—
	EUR 9	—	—	—	—	—	2	—	42	430	462	20	—	—
	Total	53	6	—	2	8	14	1	942	430	710	68	3	1
21.2J	BR Deutschland	—	—	—	—	—	—	8	296	275	257	80	23	—
	United Kingdom	1	5	1	—	—	120	34	26	—	—	—	—	—
	EUR 9	1	5	1	—	—	120	42	322	275	257	80	23	—
	Total	222	23	1	5 388	1 978	1 443	1 048	3 497	1 185	683	2 267	640	184

Witch Flounder

Plie cynoglosse

(tonnes live weight)

(tonnes poids vif)

Area/ Région	Country/Pays	1967	1968	1969	1970	1971	1972	1973	1974	1975	1976	1977	1978	1979
21.3	BR Deutschland	—	—	—	—	75	6	1 344	808	171	349	220	—	—
	France	—	—	—	—	—	—	—	323	—	—	—	—	29
	United Kingdom	70	31	1	—	9	176	272	33	—	3	—	32	15*
	EUR 9	70	31	1	—	84	182	1 616	843	171	352	220	32	44
	St. Pier. Miqu.	—	129	102	116	72	87	134	58	58	35	65	10	12
	Total	8 238	5 414	4 477	21 726	31 306	27 801	33 284	22 576	18 686	17 938	16 737	11 004	8 456
21.3K	BR Deutschland	—	—	—	—	75	6	1 018	786	171	305	220	—	—
	United Kingdom	—	17	—	—	—	82	148	2	—	1	—	1	15
	EUR 9	—	17	—	—	75	88	1 166	788	171	306	220	1	15
	Total	90	253	79	9 669	8 462	11 801	17 624	10 550	9 621	7 533	5 091	5 761	3 031
21.3L	BR Deutschland	—	—	—	—	—	—	322	—	—	44	—	—	—
	United Kingdom	8	11	—	—	9	23	76	1	—	2	—	—	—
	EUR 9	8	11	—	—	9	23	398	1	—	46	—	—	—
	St. Pier. Miqu.	—	5	—	2	2	—	—	8	2	—	—	3	1
	Total	929	565	1 275	2 465	5 613	4 074	4 949	1 916	1 399	2 409	960	503	878
21.3M	BR Deutschland	—	—	—	—	—	—	4	22	—	—	—	—	—
	France	—	—	—	—	—	—	—	—	—	—	—	—	8
	United Kingdom	—	—	—	—	—	68	33	28	—	0	—	—	—
	EUR 9	—	—	—	—	—	68	37	50	—	0	—	—	8
	Total	1	—	—	—	—	68	248	50	9	1	17	1	10
21.3N	United Kingdom	—	—	—	—	—	—	—	5	2	—	—	—	—
	EUR 9	—	—	—	—	—	—	—	5	2	—	—	—	—
	St. Pier. Miqu.	—	1	—	—	8	3	14	—	—	—	4	1	—
	Total	534	75	75	6 121	9 091	2 529	755	2 221	2 554	2 428	2 109	2 487	554
21.3O	United Kingdom	26	—	—	—	—	3	—	—	—	—	—	31	—
	EUR 9	26	—	—	—	—	3	—	—	—	—	—	31	—
	St. Pier. Miqu.	—	17	6	1	—	14	6	1	—	—	—	—	—
	Total	2 375	1 446	410	642	5 874	6 648	5 936	5 824	3 614	3 607	3 650	986	1 031
21.3Pn	France	—	—	—	—	—	—	—	2	—	—	—	—	2
	United Kingdom	3	3	—	—	—	—	—	—	—	—	—	—	—
	EUR 9	3	3	—	—	—	—	—	2	—	—	—	—	2
	St. Pier. Miqu.	—	—	1	2	3	1	—	2	15	3	6	—	3
	Total	900	409	234	127	16	1 087	865	229	61	1 057	613	259	604
21.3Ps	France	—	—	—	—	—	—	—	—	—	—	—	—	19
	United Kingdom	33	—	1	—	—	—	10	—	—	—	—	—	—
	EUR 9	33	—	1	—	—	—	10	—	—	—	—	—	19
	St. Pier. Miqu.	—	106	95	111	57	69	114	47	41	32	55	6	8
	Total	3 409	2 666	2 404	2 702	2 250	1 594	2 907	1 786	1 428	903	4 247	1 007	856

Witch Flounder

Plie cynoglosse

(tonnes live weight)

(tonnes poids vif)

Area/ Région	Country/Pays	1967	1968	1969	1970	1971	1972	1973	1974	1975	1976	1977	1978	1979
21.4	France	—	—	—	—	—	—	—	2	—	—	—	—	5
	United Kingdom	—	—	—	—	—	15	—	5	—	—	—	—	—
	EUR 9	—	—	—	—	—	15	—	7	—	—	—	—	5
	St. Pier. Miqu.	—	61	54	15	7	118	53	104	57	303	39	26	25
	Total	9 402	10 986	10 577	10 183	20 857	13 352	16 193	10 662	11 644	12 617	5 470	6 801	6 633
21.4R	France	—	—	—	—	—	—	—	—	—	—	—	—	5
	United Kingdom	—	—	—	—	—	13	—	—	—	—	—	—	—
	EUR 9	—	—	—	—	—	13	—	—	—	—	—	—	5
	St. Pier. Miqu.	—	5	12	1	1	5	2	7	15	86	31	24	3
	Total	893	1 204	3 063	3 147	1 996	550	751	2 208	1 664	3 623	1 968	3 429	3 087
21.4S	St. Pier. Miqu.	—	1	1	—	—	—	—	2	—	122	1	—	18
	Total extra CE/EC	42	63	117	251	132	1 049	136	312	777	1 718	631	866	701
21.4T	France	—	—	—	—	—	—	—	2	—	—	—	—	—
	EUR 9	—	—	—	—	—	—	—	2	—	—	—	—	—
	St. Pier. Miqu.	—	3	1	—	—	3	1	11	20	86	—	—	—
	Total	1 188	1 321	952	989	1 093	1 049	1 337	727	777	1 534	440	215	774
21.4Vn	United Kingdom	—	—	—	—	—	—	—	5	—	—	—	—	—
	EUR 9	—	—	—	—	—	—	—	5	—	—	—	—	—
	St. Pier. Miqu.	—	10	35	6	3	21	36	29	4	4	6	1	4
	Total	2 329	2 474	2 039	2 230	2 282	1 804	1 888	2 225	1 372	1 198	986	978	997
21.4Vs	United Kingdom	—	—	—	—	—	1	—	—	—	—	—	—	—
	EUR 9	—	—	—	—	—	1	—	—	—	—	—	—	—
	St. Pier. Miqu.	—	42	4	8	3	89	14	55	18	5	1	1	—
	Total	3 207	3 542	2 038	1 019	3 302	3 090	4 684	2 688	1 912	1 520	569	562	575
21.4W	United Kingdom	—	—	—	—	—	1	—	—	—	—	—	—	—
	EUR 9	—	—	—	—	—	1	—	—	—	—	—	—	—
	Total	1 461	1 895	1 808	1 956	11 082	5 759	6 862	2 004	5 307	2 683	455	563	209
21.4X	St. Pier. Miqu.	—	—	1	—	—	—	—	—	—	—	—	—	—
	Total	282	487	560	591	970	691	535	498	331	341	421	188	290
21.5	Total extra CE/EC	3 376	2 844	3 843	3 082	5 903	5 454	3 054	2 029	2 231	1 853	2 475	3 530	3 005
21.5Y	Total extra CE/EC	898	1 040	1 145	984	1 088	1 125	1 177	643	914	1 042	1 756	2 532	2 009
21.5Z	Total extra CE/EC	2 478	1 804	2 698	2 098	4 104	4 329	1 877	1 386	1 317	811	719	975	973
21.5Ze	Total extra CE/EC	:	1 596	1 395	1 675	2 873	3 347	1 600	1 306	1 295	797	699	941	949
21.5Zw	Total extra CE/EC	:	208	1 303	423	1 231	982	277	80	22	14	20	34	24
21.5NK	Total extra CE/EC	:	:	:	:	:	—	—	—	—	—	—	23	23

Witch Flounder

Plie cynoglosse

*(tonnes live weight)**(tonnes poids vif)*

Area/ Région	Country/Pays	1967	1968	1969	1970	1971	1972	1973	1974	1975	1976	1977	1978	1979
21.6	BR Deutschland	-	-	-	-	-	-	1	-	-	-	-	-	-
	EUR 9	-	-	-	-	-	-	1	-	-	-	-	-	-
	Total	42	18	-	-	186	61	19	39	105	11	27	14	23
21.6A	Total extra CE/EC	:	:	-	-	150	61	17	39	95	7	23	5	8
21.6B	BR Deutschland	:	-	-	-	-	-	1	-	-	-	-	-	-
	EUR 9	:	-	-	-	-	-	1	-	-	-	-	-	-
	Total	:	:	-	-	2	-	2	-	8	4	4	9	8
21.6C	Total extra CE/EC	:	:	-	-	8	-	-	-	2	-	-	-	7
21.6D	Total extra CE/EC	:	:	-	-	-	-	-	-	-	-	-	-	-
21.6E	Total extra CE/EC	:	:	-	-	-	-	-	-	-	-	-	-	-
21.6F	Total extra CE/EC	:	:	-	-	-	-	-	-	-	-	-	-	-

American Plaice

Balai

(tonnes live weight)

(tonnes poids vif)

Area/ Région	Country/Pays	1967	1968	1969	1970	1971	1972	1973	1974	1975	1976	1977	1978	1979
21	BR Deutschland	—	—	—	—	—	100	91	223	—	138	2 357	5 725	5 503
	France	—	—	—	—	—	—	—	146	13	—	—	15	59
	United Kingdom	28	22	—	6	91	159	302	784	209	—	3	123	18*
	EUR 9	28	22	—	6	91	259	393	1 153	222	138	2 360	5 863	5 580
	Grønland	—	—	—	1	9	27	54	67	—	4	—	—	—
	St. Pier. Miqu.	1 878	1 114	392	812	1 166	831	968	667	689	498	147	249	201
Total		81 586	78 289	92 786	115 230	108 841	99 041	97 126	92 721	81 835	95 906	89 179	92 958	42 522
21.0	Total extra CE/EC	:	:	:	:	:	:	:	—	—	—	—	—	—
21.1	BR Deutschland	—	—	—	—	—	96	21	—	—	108	2 346	5 563	5 501
	United Kingdom	1	—	—	—	1	—	—	10	2	—	—	—	—
	EUR 9	1	—	—	—	1	96	21	10	2	108	2 346	5 563	5 501
	Grønland	—	—	—	1	9	27	54	67	—	4	—	—	—
	Total	1	—	—	133	789	123	1 163	1 978	2 311	1 865	3 459	5 563	5 501
21.1A	Total extra CE/EC	—	—	—	—	—	—	—	—	—	—	—	—	—
21.1B	EUR 9	—	—	—	—	—	—	—	—	—	—	—	—	—
	Grønland	—	—	—	—	2	—	4	11	—	—	—	—	—
	Total	—	—	—	—	4	—	4	11	—	28	—	—	—
21.1C	BR Deutschland	—	—	—	—	—	11	7	—	—	5	110	167	948
	United Kingdom	1	—	—	—	1	—	—	—	1	—	—	—	—
	EUR 9	1	—	—	—	1	11	7	—	1	5	110	167	948
	Grønland	—	—	—	1	2	—	2	7	—	1	—	—	—
Total	1	—	—	14	8	11	9	1 857	1 980	1 525	562	167	948	
21.1D	BR Deutschland	—	—	—	—	—	79	14	—	—	4	1 315	2 205	2 881
	United Kingdom	—	—	—	—	—	—	—	9	—	—	—	—	—
	EUR 9	—	—	—	—	—	79	14	9	—	4	1 315	2 205	2 881
	Grønland	—	—	—	—	1	1	31	37	—	2	—	—	—
Total	—	—	—	101	773	80	55	89	256	146	1 960	2 205	2 881	
21.1E	BR Deutschland	—	—	—	—	—	6	—	—	—	24	238	2 251	1 063
	United Kingdom	—	—	—	—	—	—	—	1	—	—	—	—	—
	EUR 9	—	—	—	—	—	6	—	1	—	24	238	2 251	1 063
	Grønland	—	—	—	—	1	—	10	7	—	1	—	—	—
Total	—	—	—	18	1	6	1 088	36	—	65	238	2 251	1 063	
21.1F	BR Deutschland	—	—	—	—	—	—	—	—	—	75	683	940	609
	United Kingdom	—	—	—	—	—	—	—	—	—	1	—	—	—
	EUR 9	—	—	—	—	—	—	—	—	—	75	683	940	609
	Grønland	—	—	—	—	—	4	7	5	—	—	—	—	—
Total	—	—	—	—	—	4	7	5	1	101	699	940	609	

American Plaice

Balai

(tonnes live weight)

(tonnes poids vif)

Area/ Région	Country/Pays	1967	1968	1969	1970	1971	1972	1973	1974	1975	1976	1977	1978	1979
21.2	BR Deutschland	—	—	—	—	—	—	27	166	—	15	8	55	—
	United Kingdom	14	—	—	—	—	30	18	37	8	—	—	3	6*
	EUR 9	14	—	—	—	—	30	45	203	8	15	8	58	6
	Total	18	311	13	2 188	1 729	5 015	1 814	949	1 174	712	224	195	236
21.2G	Total extra CE/EC	—	—	1	10	746	1	—	—	73	24	—	1	—
21.2H	BR Deutschland	—	—	—	—	—	—	—	—	—	7	—	27	—
	United Kingdom	—	—	—	—	—	1	—	—	—	—	—	—	2*
	EUR 9	—	—	—	—	—	1	—	—	—	7	—	27	2*
	Total	—	—	—	98	58	196	26	11	—	43	—	49	13
21.2J	BR Deutschland	—	—	—	—	—	—	27	166	—	8	8	28	—
	United Kingdom	14	—	—	—	—	29	18	37	8	—	—	—	4*
	EUR 9	14	—	—	—	—	29	45	203	8	8	8	28	4
	Total	18	311	12	2 080	925	4 818	1 788	938	1 101	645	224	145	223
21.3	BR Deutschland	—	—	—	—	—	4	43	57	—	15	3	107	2
	France	—	—	—	—	—	—	—	104	9	—	—	15	30
	United Kingdom	13	22	—	6	90	111	284	733	199	—	3	123	12
	EUR 9	13	22	—	6	90	115	327	894	208	15	6	245	44
	St. Pier. Miqu.	1 859	932	289	787	1 143	707	857	586	527	311	98	215	162
	Total	59 716	55 997	70 959	89 436	79 839	71 268	71 622	59 619	53 792	64 381	57 816	58 458	56 047
21.3K	BR Deutschland	—	—	—	—	—	4	43	57	—	14	2	—	—
	France	—	—	—	—	—	—	—	—	—	—	—	—	4
	United Kingdom	9	—	—	—	2	10	58	24	2	—	3	8	—
	EUR 9	9	—	—	—	2	14	101	81	2	14	5	8	4
	Total	389	712	1 679	10 394	3 619	4 106	3 326	4 671	4 573	5 395	7 301	3 327	2 738
21.3L	BR Deutschland	—	—	—	—	—	—	—	—	—	—	—	7	1
	United Kingdom	2	22	—	6	88	33	84	46	116	—	—	46	9*
	EUR 9	2	22	—	6	88	33	84	46	116	—	—	53	10
	St. Pier. Miqu.	467	288	39	389	241	100	61	371	442	292	18	86	63
	Total	34 955	38 335	52 273	39 273	37 850	33 330	20 103	16 610	15 171	25 122	23 763	30 145	28 710
21.3M	BR Deutschland	—	—	—	—	—	—	—	—	—	—	1	100	—
	France	—	—	—	—	—	—	—	—	—	—	—	15	—
	United Kingdom	2	—	—	—	—	65	85	607	80	—	—	2	—
	EUR 9	2	—	—	—	—	65	85	607	80	—	1	117	—
	St. Pier. Miqu.	—	—	—	—	—	—	—	—	—	—	4	—	—
	Total	59	100	12	62	1 079	861	504	1 928	1 708	1 192	1 618	1 333	796
21.3N	France	—	—	—	—	—	—	—	—	—	—	—	—	1
	United Kingdom	—	—	—	—	—	3	16	41	—	—	—	—	—
	EUR 9	—	—	—	—	—	3	16	41	—	—	—	—	1
	St. Pier. Miqu.	667	78	—	—	68	192	27	19	—	1	13	61	40
	Total	16 826	9 503	10 238	21 032	22 873	17 387	20 883	21 126	21 308	18 623	16 543	13 443	14 712

American Plaice

Balai

(tonnes live weight)

(tonnes poids vif)

Area/ Région	Country/Pays	1967	1968	1969	1970	1971	1972	1973	1974	1975	1976	1977	1978	1979
21.30	United Kingdom	-	-	-	-	-	-	-	2	-	-	-	67	-
	EUR 9	-	-	-	-	-	-	-	2	-	-	-	67	-
	St. Pier. Miqu.	192	40	4	-	14	30	222	28	-	12	-	21	9
	Total	3 654	1 139	2 344	6 266	7 162	8 644	11 857	8 561	6 742	8 080	3 675	6 440	5 150
21.3Pn	France	-	-	-	-	-	-	-	2	9	-	-	-	-
	United Kingdom	-	-	-	-	-	-	-	13	-	-	-	-	-
	EUR 9	-	-	-	-	-	-	-	15	9	-	-	-	-
	St. Pier. Miqu.	-	2	1	1	-	2	-	2	20	1	-	-	1
	Total	296	165	118	81	74	402	180	125	79	511	311	112	275
21.Ps	France	-	-	-	-	-	-	-	102	-	-	-	-	25
	United Kingdom	-	-	-	-	-	-	41	-	1	-	-	-	-
	EUR 9	-	-	-	-	-	-	41	102	1	-	-	-	25
	St. Pier. Miqu.	533	524	245	397	820	383	547	166	65	5	63	47	49
	Total	3 537	6 043	4 295	12 328	7 182	6 538	14 769	6 598	4 211	5 458	4 605	3 658	3 666
21.4	France	-	-	-	-	-	-	-	42	4	-	-	-	29
	United Kingdom	-	-	-	-	-	18	-	2	-	-	-	-	-
	EUR 9	-	-	-	-	-	18	-	44	4	-	-	-	29
	St. Pier. Miqu.	19	180	103	787	23	124	111	81	162	187	49	34	39
	Total	18 419	18 561	18 032	19 167	23 432	20 377	20 439	28 033	21 924	25 412	20 422	19 131	19 295
21.4R	France	-	-	-	-	-	-	-	32	2	-	-	-	29
	United Kingdom	-	-	-	-	-	17	-	-	-	-	-	-	-
	EUR 9	-	-	-	-	-	17	-	32	2	-	-	-	29
	St. Pier. Miqu.	19	13	8	6	4	-	15	4	12	10	34	18	37
	Total	660	2 008	2 142	2 833	1 384	885	884	1 403	1 336	2 179	2 625	1 753	1 859
21.4S	St. Pier. Miqu.	-	4	-	-	1	-	-	-	4	5	-	-	-
	Total extra CE/EC	83	65	345	590	279	545	218	1 373	398	893	810	1 591	1 085
21.4T	France	-	-	-	-	-	-	-	10	-	-	-	-	-
	EUR 9	-	-	-	-	-	-	-	10	-	-	-	-	-
	St. Pier. Miqu.	-	49	35	-	-	4	18	14	112	86	-	-	-
	Total	7 534	6 921	6 584	7 582	7 627	8 294	6 905	8 485	8 443	11 193	9 230	9 031	9 995
21.4Vn	United Kingdom	-	-	-	-	-	-	-	-	-	-	-	-	-
	EUR 9	-	-	-	-	-	-	-	-	-	-	-	-	-
	St. Pier. Miqu.	-	49	17	11	13	27	57	6	3	22	9	1	2
	Total	1 871	1 568	2 308	2 039	2 419	1 881	1 644	2 268	1 980	2 909	2 066	1 351	1 347

American Plaice

Balai

(tonnes live weight)

(tonnes poids vif)

Area/ Région	Country/Pays	1967	1968	1969	1970	1971	1972	1973	1974	1975	1976	1977	1978	1979
21.4Vs	United Kingdom	-	-	-	-	-	1	-	2	-	-	-	-	-
	EUR 9	-	-	-	-	-	1	-	2	-	-	-	-	-
	St. Pier. Miqu.	-	63	43	8	5	93	21	57	31	64	6	15	-
	Total	6 799	6 189	5 260	3 173	5 281	5 031	7 042	9 095	5 356	5 579	4 650	4 150	3 681
21.4W	Total extra CE/EC	694	1 169	904	2 479	5 991	3 175	3 407	4 951	4 115	2 350	592	743	500
21.4X	St. Pier. Miqu.	-	2	-	-	-	-	-	-	-	-	-	-	-
	Total extra CE/EC	778	641	623	471	451	566	339	458	296	309	449	512	828
21.5	United Kingdom	-	-	-	-	-	-	-	2	-	-	-	-	-
	EUR 9	-	-	-	-	-	-	-	2	-	-	-	-	-
	Total	3 428	3 236	3 782	4 306	3 052	2 255	2 087	2 127	2 596	3 535	7 224	9 602	11 378
21.5Y	Total extra CE/EC	1 067	904	1 060	895	652	569	687	947	914	2 550	5 647	7 258	8 833
21.5Z	United Kingdom	-	-	-	-	-	-	-	2	-	-	-	-	-
	EUR 9	-	-	-	-	-	-	-	2	-	-	-	-	-
	Total	2 361	2 498	2 722	3 411	2 200	1 686	1 400	1 180	1 317	985	1 577	2 285	2 520
21.5Ze	United Kingdom	-	-	-	-	-	-	-	2	-	-	-	-	-
	EUR 9	-	-	-	-	-	-	-	2	-	-	-	-	-
	Total	:	1 861	1 835	3 265	1 937	1 612	1 237	96	1 295	975	1 493	2 270	2 502
21.5Zw	Total extra CE/EC	-	637	887	146	263	74	163	1 084	22	10	84	15	18
21.6	Total extra CE/EC	4	18	-	-	-	3	1	15	105	1	34	9	65
21.6A	Total extra CE/EC	:	18	-	-	-	3	-	15	95	1	15	1	63
21.6B	Total extra CE/EC	:	-	-	-	-	-	1	-	8	-	17	6	2
21.6C	Total extra CE/EC	:	-	-	-	-	-	-	-	2	-	2	2	-
21.6D	Total extra CE/EC	:	-	-	-	-	-	-	-	-	-	-	-	-
21.6E	Total extra CE/EC	:	-	-	-	-	-	-	-	-	-	-	-	-
21.6F	Total extra CE/EC	:	-	-	-	-	-	-	-	-	-	-	-	-

Atlantic Cod

Morue de l'Atlantique

(tonnes live weight)

(tonnes poids vif)

Area/ Région	Country/Pays	1967	1968	1969	1970	1971	1972	1973	1974	1975	1976	1977	1978	1979
21	BR Deutschland	172 010	187 334	151 302	102 545	72 754	47 004	41 818	38 352	41 302	25 945	19 791	7 104	3 242
	France	150 233	169 436	104 693	66 131	50 240	44 678	32 848	29 163	28 519	26 030	29 108	27 914	19 068
	Italia	—	—	—	—	—	—	—	—	—	—	33	15	—
	United Kingdom	76 865	46 238	5 485	6 456	7 066	13 295	5 526	5 591	899	371	2 913	677	462*
	Ireland	—	—	—	—	—	—	—	—	4	3	192	120	—
	EUR 9	399 108	403 048	261 480	175 132	130 030	104 977	80 192	73 106	70 724	52 349	52 037	35 830	22 772
	Grønland	27 524	20 716	23 621	20 007	19 430	23 402	19 401	20 122	19 314	16 282	24 220	37 470	49 012
	St. Pier. Miqu.	2 544	1 952	3 071	2 178	1 861	1 769	1 713	2 220	3 008	4 862	4 072	5 625	7 537
	Total	1 685 064	1 860 914	1 438 642	1 152 441	1 055 912	1 039 010	807 953	790 870	638 937	524 648	468 070	476 302	573 260
	21.0	EUR 9	:	:	:	—	—	—	—	—	—	—	—	—
	Grønland	:	:	:	—	—	—	—	5	—	—	—	—	—
	Total	:	:	:	:	:	—	—	5	310	—	—	—	—
21.1	BR Deutschland	138 502	133 217	78 560	40 667	40 916	16 833	5 944	1 681	10 842	5 842	2 609	1 057	1 348
	France	43 348	46 587	25 165	4 740	4 108	5 515	38	—	—	—	—	—	139
	United Kingdom	19 944	10 289	542	3 367	2 432	846	493	1 266	159	155	—	—	—
	EUR 9	201 794	190 093	104 267	48 774	47 456	23 194	6 475	2 947	11 001	5 997	2 609	1 057	1 487
	Grønland	27 524	20 716	23 621	20 007	19 430	23 402	17 715	19 932	19 314	16 282	24 220	37 470	49 012
Total	429 479	381 869	204 790	111 443	121 180	110 619	62 942	47 935	47 909	33 286	37 996	38 531	50 537	
21.1A	France	—	9	—	—	—	—	—	—	—	—	—	—	—
	United Kingdom	326	—	—	—	—	—	—	—	—	—	—	—	—
	EUR 9	326	9	—	—	—	—	—	—	—	—	—	—	—
	Grønland	310	142	57	136	2 555	263	158	454	216	204	216	348	—
Total	671	1 023	506	414	294	263	158	490	216	204	343	348	—	
21.1B	BR Deutschland	9 033	73	222	—	—	—	—	1	—	—	3	—	—
	France	22 051	1 465	259	6	—	494	—	—	—	—	—	—	—
	United Kingdom	1 606	—	—	—	—	—	—	—	—	—	—	—	—
	EUR 9	32 690	1 538	481	6	—	494	—	1	—	—	3	—	—
Grønland	5 658	1 669	1 767	1 469	1 807	1 855	1 454	999	1 103	653	580	1 589	1	
Total	64 270	14 223	9 366	5 188	3 428	4 888	3 703	3 429	1 134	1 095	881	1 589	17	
21.1C	BR Deutschland	31 865	32 550	12 013	2 441	10 203	6 862	631	421	5 143	292	318	52	135
	France	8 215	26 536	9 060	2 365	2 603	3 662	—	—	—	—	—	—	—
	United Kingdom	3 688	477	286	—	256	—	15	310	67	117	—	—	—
	EUR 9	43 768	59 563	21 359	4 806	13 062	10 524	646	731	5 210	409	318	52	135
Grønland	6 248	2 738	4 287	2 219	2 011	3 328	2 885	4 680	11 589	4 237	4 993	15 048	6 429	
Total	84 518	104 559	32 304	15 415	30 850	46 064	18 993	13 901	20 358	6 658	6 987	15 101	6 564	
21.1D	BR Deutschland	65 324	45 044	27 094	7 240	4 546	3 196	1 361	414	1 125	1 693	1 087	221	440
	France	11 751	10 867	12 635	1 818	1 007	1 076	38	—	—	—	—	—	—
	United Kingdom	9 109	5 077	256	486	729	471	18	157	54	—	—	—	—
	EUR 9	86 184	60 988	40 795	9 544	6 282	4 743	1 417	571	1 179	1 693	1 087	221	440
	Grønland	6 747	6 123	7 540	3 661	3 802	3 970	7 259	5 984	2 699	4 101	4 619	5 029	3 616
Total	129 265	102 629	68 700	26 604	24 990	22 669	22 272	17 668	13 811	11 608	11 044	5 253	4 072	

Atlantic Cod

Morue de l'Atlantique

(tonnes live weight)

(tonnes poids vif)

Area/ Région	Country/Pays	1967	1968	1969	1970	1971	1972	1973	1974	1975	1976	1977	1978	1979
21.1E	BR Deutschland	22 113	40 370	28 099	18 756	7 625	3 878	2 586	695	2 020	1 896	410	447	403
	France	1 331	7 710	3 211	407	498	191	—	—	—	—	—	—	—
	United Kingdom	3 505	4 109	—	—	183	318	265	596	—	38	—	—	—
	EUR 9	26 949	52 189	31 310	19 163	8 306	4 387	2 851	1 291	2 020	1 934	410	447	403
	Grønland	2 429	2 837	2 017	2 424	1 698	1 533	3 856	5 367	2 276	6 252	9 280	7 995	722
Total	36 525	68 950	41 405	24 243	10 786	8 555	12 205	10 385	7 916	10 013	12 327	8 442	1 125	
21.1F	BR Deutschland	10 167	15 180	10 322	12 230	18 542	2 897	1 366	150	2 554	1 961	791	337	370
	France	—	—	—	144	—	92	—	—	—	—	—	—	139
	United Kingdom	—	626	—	2 881	1 264	57	195	203	38	38	—	—	—
	EUR 9	10 167	15 806	10 322	15 255	19 806	3 046	1 561	353	2 592	1 999	791	337	509
	Grønland	6 132	7 207	5 568	5 654	3 933	3 696	2 103	2 268	1 222	835	4 532	7 461	26
Total	18 319	23 655	16 652	21 109	24 448	8 092	4 489	3 082	4 265	3 708	6 414	7 798	541	
21.2	BR Deutschland	32 355	54 117	71 780	50 007	19 680	10 165	6 798	28 852	20 226	7 415	10 477	5 564	59
	France	24 661	38 741	29 707	15 810	5 909	4 860	604	503	1 088	695	870	256	204
	United Kingdom	8 781	11 565	2 129	2 571	—	3 116	624	417	54	—	810	276	237*
	EUR 9	65 797	104 423	103 616	68 388	25 589	18 141	8 026	29 772	21 368	8 110	12 157	6 096	500
	Grønland	—	—	—	—	—	—	33	185	—	—	—	—	—
Total	297 809	449 342	412 293	216 569	163 221	163 453	58 024	125 336	88 947	40 565	47 290	33 724	26 357	
21.2G	BR Deutschland	239	157	—	—	277	—	—	—	869	208	16	—	—
	France	—	—	—	—	—	86	—	—	—	—	—	—	—
	United Kingdom	152	—	—	—	—	—	6	—	—	—	—	—	—
	EUR 9	391	157	—	—	277	86	6	—	869	208	16	—	—
	Total	1 637	10 498	1 739	1 729	572	88	15	—	1 134	219	16	4	7
21.2H	BR Deutschland	11 069	6 092	11 389	4 957	1 283	113	120	678	2 466	2 070	2 452	2 531	—
	France	1 045	154	583	360	14	—	—	—	—	—	—	233	51
	United Kingdom	1 349	1 739	680	—	—	113	—	—	—	—	3	—	137*
	EUR 9	13 463	7 985	12 652	5 317	1 297	226	120	678	2 466	2 070	2 455	2 764	188
	Total	54 096	71 784	44 097	15 655	12 035	13 602	282	4 070	5 825	5 710	3 642	4 854	2 130
21.2J	BR Deutschland	21 047	47 868	60 391	45 050	18 120	10 052	6 678	28 174	16 891	5 137	8 009	3 033	59
	France	23 616	38 587	29 124	15 450	5 985	4 774	604	503	1 088	695	870	23	153
	United Kingdom	7 280	9 826	1 449	2 571	—	3 003	618	417	54	—	807	276	100*
	EUR 9	51 943	96 281	90 964	63 071	24 015	17 829	7 900	29 094	18 033	5 832	9 686	3 332	312
	Grønland	—	—	—	—	—	—	33	185	—	—	—	—	—
Total	240 076	359 177	360 908	198 786	150 216	149 763	57 727	121 266	81 988	34 636	43 632	28 866	24 220	
21.3	BR Deutschland	1 153	—	229	11 856	12 154	19 987	28 998	7 541	10 202	12 677	6 697	480	1 835
	France	69 786	60 996	33 177	11 870	15 240	14 621	6 265	10 858	7 684	8 684	12 228	10 756	5 593
	Italia	—	—	—	—	—	—	—	—	—	—	33	—	—
	United Kingdom	42 876	24 384	2 814	518	4 634	8 153	4 409	3 760	686	216	2 103	401	225*
	Ireland	—	—	—	—	—	—	—	—	—	—	192	120	—
	EUR 9	113 815	85 380	36 220	24 244	32 028	42 761	39 672	22 159	18 572	21 577	21 253	11 757	7 653
	Grønland	—	—	—	—	—	—	1 653	—	—	—	—	—	—
St. Pier. Miqu.	2 543	1 075	2 522	2 042	1 781	1 472	1 186	1 542	1 102	1 384	1 510	2 310	4 527	
Total	720 804	732 813	569 087	528 457	513 717	524 152	464 062	410 430	313 675	271 731	213 521	191 565	249 103	

Atlantic Cod

Morue de l'Atlantique

(tonnes live weight)

(tonnes poids vif)

Area/ Région	Country/Pays	1967	1968	1969	1970	1971	1972	1973	1974	1975	1976	1977	1978	1979
21.3K	BR Deutschland	247	--	229	11 856	10 355	19 465	27 564	7 346	10 174	11 700	6 652	27	1 834
	France	28 083	26 057	9 927	1 891	500	3 760	3 535	1 516	1 192	1 198	2 758	330	645
	United Kingdom	8 755	11 667	1 565	220	350	702	2 427	107	10	81	810	186	200
	EUR 9	37 085	37 724	11 721	13 967	11 205	23 927	33 616	8 969	11 376	12 979	10 220	543	2 679
	Grønland St. Pier. Miqu.	--	--	--	--	--	--	1 364	--	--	--	--	--	--
Total	101 919	157 883	99 375	91 000	79 546	146 183	172 951	159 951	128 385	101 190	56 645	43 023	69 024	
21.3L	BR Deutschland	906	--	--	--	171	16	1 323	--	--	516	--	43	1
	France	23 214	17 192	10 750	3 457	2 984	5 481	1 585	63	331	4 001	1 742	1 971	490
	Italia	--	--	--	--	--	--	--	--	--	--	33	--	--
	United Kingdom	20 531	11 105	1 084	274	4 284	3 206	589	360	409	135	24	--	25
	Ireland	--	--	--	--	--	--	--	--	--	--	3	--	--
EUR 9	44 651	28 297	11 834	3 731	7 439	8 703	3 497	423	740	4 652	1 802	2 014	516	
Grønland St. Pier. Miqu.	--	--	--	--	--	--	289	--	--	--	--	--	--	
Total	258 205	266 144	229 183	196 559	190 755	158 644	123 831	91 430	77 135	78 394	72 443	66 670	78 508	
21.3M	BR Deutschland	--	--	--	--	1 628	506	21	195	28	225	45	410	--
	France	6 757	13 321	11 831	6 239	9 006	2 693	132	--	--	229	5 827	5 096	1 525
	United Kingdom	5 732	1 466	--	3	--	4 126	1 183	3 093	265	--	1 269	207	--
	Ireland	--	--	--	--	--	--	--	--	--	--	189	120	--
	EUR 9	12 489	14 787	11 831	6 242	10 634	7 326	1 336	3 288	293	454	7 330	5 833	1 525
St. Pier. Miqu.	--	--	--	--	--	--	--	--	--	--	182	--	--	
Total	37 069	33 927	22 093	17 995	24 549	56 812	22 900	24 941	22 375	22 266	27 231	33 131	29 710	
21.3N	France	1 861	90	604	5	19	--	5	--	--	--	--	--	200
	United Kingdom	4 096	--	--	18	--	32	50	142	--	--	--	--	--
	EUR 9	5 957	90	604	23	19	32	55	142	--	--	--	--	200
	St. Pier. Miqu.	--	15	--	--	45	12	5	1	1	--	5	59	175
Total	116 302	92 138	47 412	51 942	64 873	47 662	45 522	26 442	17 099	11 062	10 811	6 441	18 601	
21.3O	BR Deutschland	--	--	--	--	--	--	--	--	--	236	--	--	--
	France	45	3	3	153	1	--	--	--	--	303	--	2	116
	United Kingdom	625	--	--	3	--	87	--	31	--	--	--	8	--
	EUR 9	670	3	3	156	1	87	--	31	--	539	--	10	116
St. Pier. Miqu.	101	37	19	3	16	2	12	2	--	7	14	90	40	
Total	105 513	67 488	62 344	51 793	53 515	54 505	34 907	46 947	27 075	13 221	6 793	8 277	9 340	
21.3Pn	France	6 622	3 207	47	90	--	2 687	1 008	3 913	2 612	1 452	167	497	557
	United Kingdom	996	146	--	--	--	--	--	27	--	--	--	--	--
	EUR 9	7 618	3 353	47	90	--	2 687	1 008	3 940	2 612	1 452	167	497	557
	St. Pier. Miqu.	--	13	5	1	26	3	--	557	295	280	42	--	--
Total	20 428	11 909	4 917	5 205	7 844	10 357	11 300	14 013	6 223	8 465	7 565	6 802	10 914	

Atlantic Cod

Morue de l'Atlantique

(tonnes live weight)

(tonnes poids vif)

Area/ Région	Country/Pays	1967	1968	1969	1970	1971	1972	1973	1974	1975	1976	1977	1978	1979
21.3Ps	France	3 204	1 126	15	35	2 730	—	—	5 366	3 549	1 501	1 734	2 860	2 069
	United Kingdom	2 141	—	165	—	—	—	160	—	2	—	—	—	—
	EUR 9	5 345	1 126	180	35	2 730	—	160	5 366	3 551	1 501	1 734	2 860	2 069
	St. Pier. Miqu.	2 244	880	2 477	1 970	1 651	1 436	1 165	948	775	904	1 252	1 974	4 289
	Total	101 841	74 456	58 854	70 818	59 942	43 709	52 641	46 706	35 373	37 133	32 245	27 221	33 006
21.4	BR Deutschland	—	—	630	1	—	2	73	267	8	—	8	3	—
	France	12 438	23 112	16 644	33 711	24 983	19 682	25 941	17 757	19 747	16 651	16 010	15 902	13 132
	Italia	—	—	—	—	—	—	—	—	—	—	—	—	—
	United Kingdom	5 246	—	—	—	—	1 180	—	105	—	—	—	—	—
	Ireland	—	—	—	—	—	—	—	—	4	3	—	15	—
	EUR 9	17 684	23 112	17 274	33 712	24 983	20 864	26 014	18 129	19 759	16 654	16 018	15 920	13 132
	St. Pier. Miqu.	1	858	548	136	80	297	527	678	1 906	3 478	2 562	3 315	3 010
Total	194 447	247 333	206 065	262 096	221 953	208 810	187 866	172 069	154 073	148 952	129 364	164 189	196 555	
21.4R	France	10 460	22 963	16 318	30 303	24 363	10 608	16 525	11 679	13 206	15 392	15 815	13 252	11 040
	United Kingdom	3 585	—	—	—	—	612	—	—	—	—	—	—	—
	EUR 9	14 045	22 963	16 318	30 303	24 363	11 220	16 525	11 679	13 206	15 392	15 815	13 252	11 040
	St. Pier. Miqu.	1	169	165	120	68	3	109	395	625	918	2 097	2 022	2 171
Total	49 941	70 041	56 632	91 146	66 362	37 583	43 094	39 446	41 569	56 030	53 387	56 940	55 589	
21.4S	France	22	—	—	—	—	27	—	86	401	22	10	—	—
	United Kingdom	920	—	—	—	—	—	—	—	—	—	—	—	—
	EUR 9	942	—	—	—	—	27	—	86	401	22	10	—	—
	St. Pier. Miqu.	—	17	1	—	1	—	—	4	16	23	7	—	1
Total	8 943	7 721	9 591	9 114	9 604	10 297	11 411	12 977	12 431	12 486	12 614	14 764	13 559	
21.4T	France	481	3	207	520	2	489	160	1 561	1 138	58	—	—	—
	United Kingdom	35	—	—	—	—	—	—	—	—	—	—	—	—
	EUR 9	516	3	207	520	2	489	160	1 561	1 138	58	—	—	—
	St. Pier. Miqu.	—	299	52	—	—	6	105	103	1 032	1 401	—	—	—
Total	34 245	37 910	40 905	43 410	40 669	42 096	28 756	28 579	28 853	17 600	19 536	25 453	43 317	
21.4Vn	BR Deutschland	—	—	—	1	—	—	73	247	—	—	—	—	—
	France	1 398	139	119	2 478	618	8 289	8 447	4 337	3 188	651	—	2 650	2 074
	United Kingdom	223	—	—	—	—	82	—	61	—	—	—	—	—
	EUR 9	1 621	139	119	2 479	618	8 371	8 520	4 705	3 188	651	—	2 650	2 074
	St. Pier. Miqu.	—	131	110	6	7	62	200	170	180	967	390	856	838
Total	14 696	15 693	16 054	30 943	26 337	34 808	30 627	26 156	17 616	21 772	10 604	17 988	15 675	
21.4Vs	BR Deutschland	—	—	—	—	—	—	5	—	—	—	—	—	—
	France	77	7	—	410	—	—	325	29	1 724	514	—	—	15
	United Kingdom	483	—	—	—	—	294	—	15	—	—	—	—	—
	Ireland	—	—	—	—	—	—	—	—	2	—	—	—	—
	EUR 9	560	7	—	410	—	294	325	49	1 731	514	—	—	15
	St. Pier. Miqu.	—	218	217	10	4	226	112	6	53	169	68	437	—
Total	26 607	48 781	22 309	28 632	24 128	36 533	23 401	19 610	11 694	11 553	2 873	10 357	15 393	

Atlantic Cod

Morue de l'Atlantique

(tonnes live weight)

(tonnes poids vif)

Area/ Région	Country/Pays	1967	1968	1969	1970	1971	1972	1973	1974	1975	1976	1977	1978	1979
21.4W	BR Deutschland	—	—	—	—	—	—	—	—	5	—	8	1	—
	France	—	—	—	—	—	269	484	—	90	14	—	—	3
	Italia	—	—	—	—	—	—	—	—	—	—	—	15	—
	United Kingdom	—	—	—	—	—	192	—	27	—	—	—	—	—
	Ireland	—	—	—	—	—	—	—	—	2	—	—	—	—
	EUR 9	—	—	—	—	—	461	484	27	97	14	8	16	3
	Total	27 550	31 644	27 848	28 795	28 435	25 112	30 689	24 130	20 823	12 854	7 517	15 048	24 636
21.4X	BR Deutschland	—	—	—	—	—	2	—	15	3	—	—	2	—
	France	—	—	—	—	—	—	—	5	—	—	185	—	—
	United Kingdom	—	—	—	—	—	—	—	2	—	—	—	—	—
	Ireland	—	—	—	—	—	—	—	—	—	3	—	—	—
	EUR 9	—	—	—	—	—	2	—	22	3	3	185	2	—
	St. Pier. Miqu.	—	24	3	—	—	—	—	—	—	—	—	—	—
	Total	32 462	35 543	32 726	22 302	23 378	22 381	22 224	21 171	21 091	16 657	22 833	23 639	28 386
21.5	BR Deutschland	—	—	130	14	4	17	5	11	24	11	—	—	—
	France	—	—	—	—	—	—	—	45	—	—	—	—	—
	United Kingdom	18	—	—	—	—	—	—	43	—	—	—	—	—
	EUR 9	18	—	103	14	4	17	5	99	24	11	—	—	—
	St. Pier. Miqu.	—	19	1	—	—	—	—	—	—	—	—	—	—
		Total	42 310	49 176	45 823	33 368	35 357	31 547	34 686	34 456	33 369	29 676	39 565	48 029
21.5Y	BR Deutschland	—	—	100	11	4	13	5	—	—	—	—	—	—
	United Kingdom	—	—	—	—	—	—	—	1	—	—	—	—	—
	EUR 9	—	—	100	11	4	13	5	1	—	—	—	—	—
	Total	5 973	6 421	8 468	8 224	7 662	6 917	6 146	7 764	9 015	10 188	12 532	12 810	12 058
21.5Z	BR Deutschland	—	—	3	3	—	4	—	11	24	11	—	—	—
	France	—	—	—	—	—	—	—	45	—	—	—	—	—
	United Kingdom	18	—	—	—	—	—	—	42	—	—	—	—	—
	EUR 9	18	—	3	3	—	4	—	98	24	11	—	—	—
	St. Pier. Miqu.	—	19	1	—	—	—	—	—	—	—	—	—	—
		Total	36 337	42 755	37 355	25 144	27 695	24 630	28 540	26 692	24 354	19 216	26 566	34 334
21.5Ze	BR Deutschland	:	—	3	3	—	4	—	11	24	11	—	—	—
	France	:	—	—	—	—	—	—	1	—	—	—	—	—
	United Kingdom	:	—	—	—	—	—	—	30	—	—	—	—	—
	EUR 9	:	—	3	3	—	4	—	42	24	11	—	—	—
	St. Pier. Miqu.	:	19	1	—	—	—	—	—	—	—	—	—	—
		Total	:	40 875	35 336	23 727	25 599	22 822	25 730	24 791	23 208	18 912	25 753	32 691
21.5Zw	France	:	—	—	—	—	—	—	44	—	—	—	—	—
	United Kingdom	:	—	—	—	—	—	—	12	—	—	—	—	—
	EUR 9	:	—	—	—	—	—	—	56	—	—	—	—	—
	Total	:	1 880	2 019	1 417	1 944	1 808	2 810	1 901	797	304	813	1 643	789
21.5NK	Total extra CE/EC	:	:	:	:	:	:	:	349	272	467	885	637	

Atlantic Cod

Morue de l'Atlantique

*(tonnes live weight)**(tonnes poids vif)*

Area/ Région	Country/Pays	1967	1968	1969	1970	1971	1972	1973	1974	1975	1976	1977	1978	1979
21.6	Total extra CE/EC	415	381	584	508	484	429	383	639	650	438	334	264	294
21.6A	Total extra CE/EC	:	93	187	186	200	244	172	596	578	421	318	264	292
21.6B	Total extra CE/EC	:	2	115	58	24	16	8	29	72	17	-	-	2
21.6C	Total extra CE/EC	:	-	-	1	2	3	1	14	-	-	16	-	-
21.6D	Total extra CE/EC	:	-	-	-	-	-	-	-	-	-	-	-	-
21.6E	Total extra CE/EC	:	-	-	-	-	-	-	-	-	-	-	-	-
21.6F	Total extra CE/EC	:	-	-	-	-	-	-	-	-	-	-	-	-
21.6NK	Total	:	286	282	263	258	166	202	-	4	-	-	-	-

Saithe

Lieu noir

(tonnes live weight)

(tonnes poids vif)

Area/ Région	Country/Pays	1967	1968	1969	1970	1971	1972	1973	1974	1975	1976	1977	1978	1979
21	BR Deutschland	15	73	1 189	3 233	640	475	1 124	149	237	994	369	—	9
	France	—	—	—	—	—	—	15	30	127	85	12	31	92
	Italia	—	—	—	—	—	—	—	—	—	—	—	6	—
	United Kingdom	65	4	12	14	102	74	184	65	—	1	—	—	—
	EUR 9	80	77	1 201	3 247	742	549	1 323	244	364	1 080	381	37	101
	St. Pier. Miqu.	44	13	15	1	1	6	1	—	5	15	—	18	17
	Total	24 360	23 885	23 535	19 855	28 495	33 986	43 661	38 779	39 440	39 643	39 593	45 957	48 141
21.0	Total extra CE/EC	:	:	:	:	:	:	—	—	—	—	—	—	—
21.1	BR Deutschland	15	73	—	—	7	—	—	—	1	—	—	—	9
	United Kingdom	—	—	11	14	50	21	2	1	—	1	1	—	—
	EUR 9	15	73	11	14	57	21	2	1	1	1	1	—	9
	Total	25	74	16	29	64	24	2	3	1	1	1	—	—
21.1A	Total extra CE/EC	:	:	5	—	—	—	—	—	—	—	—	—	—
21.1B	United Kingdom	—	—	—	—	—	—	—	—	—	—	—	—	—
	EUR 9	—	—	—	—	—	—	—	—	—	—	—	—	—
	Total	—	—	—	—	—	—	—	—	—	—	—	—	—
21.1C	BR Deutschland	6	1	—	—	—	—	—	—	—	—	—	—	1
	United Kingdom	—	—	11	—	9	—	2	—	—	—	—	—	—
	EUR 9	6	1	11	—	9	—	2	—	—	—	—	—	1
	Total	6	1	11	—	9	—	2	—	—	—	—	—	1
21.1D	BR Deutschland	7	—	—	—	—	—	—	—	—	—	—	—	8
	United Kingdom	—	—	—	—	18	21	—	—	—	—	—	—	—
	EUR 9	7	—	—	—	18	21	—	—	—	—	—	—	8
	Total	7	—	—	—	20	21	—	2	—	—	—	—	8
21.1E	United Kingdom	—	—	—	—	20	—	—	—	—	1	—	—	—
	EUR 9	—	—	—	—	20	—	—	—	—	1	—	—	—
	Total	:	72	—	—	21	—	—	—	—	1	—	—	—
21.2F	BR Deutschland	2	—	—	—	6	—	—	—	1	—	1	—	—
	United Kingdom	—	—	—	14	3	—	—	1	—	—	—	—	—
	EUR 9	2	—	—	14	9	—	—	1	1	—	1	—	—
	Total	2	:	—	14	9	3	—	1	1	—	1	—	—
21.2	BR Deutschland	—	—	1	—	—	—	—	—	—	—	—	—	—
	United Kingdom	—	—	1	—	—	3	11	3	—	—	—	—	—
	EUR 9	—	—	2	—	—	3	11	3	—	—	—	—	—
	Total	—	—	16	—	262	7	11	3	200	867	—	—	—
21.2G	United Kingdom	—	—	—	—	—	—	1	—	—	—	—	—	—
	EUR 9	—	—	—	—	—	—	1	—	—	—	—	—	—
	Total	—	—	14	—	—	—	1	—	—	—	—	—	—
21.2H	Total extra CE/EC	—	—	—	—	262	—	—	—	—	75	—	—	—

Saithe

Lieu noir

(tonnes live weight)

(tonnes poids vif)

Area/ Région	Country/Pays	1967	1968	1969	1970	1971	1972	1973	1974	1975	1976	1977	1978	1979
21.2J	BR Deutschland	—	—	1	—	—	—	—	—	—	—	—	—	—
	United Kingdom	—	—	1	—	—	3	10	3	—	—	—	—	—
	EUR 9	—	—	2	—	—	3	10	3	—	—	—	—	—
	Total	—	—	2	—	—	7	10	3	200	792	—	—	—
21.3	BR Deutschland	—	—	—	—	—	—	—	—	—	—	—	—	—
	France	—	—	—	—	—	—	—	20	71	77	12	—	54
	United Kingdom	64	4	—	—	52	46	171	13	—	0	—	71	—
	EUR 9	64	4	—	—	52	46	171	33	71	77	12	71	54
	St. Pier. Miqu.	44	6	8	1	1	4	—	—	3	—	—	1	7
	Total	933	949	512	726	859	683	459	905	188	1 154	1 118	596	1 362
21.3K	United Kingdom	—	3	—	—	30	8	59	—	—	0	—	—	—
	EUR 9	—	3	—	—	30	8	59	—	—	0	—	—	—
	Total	—	3	—	—	50	11	62	92	—	876	24	—	24
21.3L	United Kingdom	29	—	—	—	22	2	57	1	—	0	—	—	—
	EUR 9	29	—	—	—	22	2	57	1	—	0	—	—	—
	Total	52	260	139	64	396	87	61	99	—	58	17	6	48
21.3M	BR Deutschland	—	—	—	—	—	—	—	—	—	0	—	—	—
	France	—	—	—	—	—	—	—	—	—	—	7	—	—
	United Kingdom	1	—	—	—	—	32	40	4	—	0	—	—	—
	EUR 9	1	—	—	—	—	32	40	4	—	0	7	—	—
Total	1	—	—	3	6	37	40	34	—	0	8	—	8	
21.3N	United Kingdom	—	—	—	—	—	1	2	1	—	—	—	—	—
	EUR 9	—	—	—	—	—	1	2	1	—	—	—	—	—
	Total	116	91	127	12	65	76	7	114	—	2	188	35	123
21.3O	France	—	—	—	—	—	—	—	—	—	4	—	—	—
	United Kingdom	9	—	—	—	—	3	—	4	—	—	—	—	—
	EUR 9	9	—	—	—	—	3	—	4	—	4	—	—	—
	Total	170	120	41	174	58	146	4	336	—	34	26	80	275
21.3Pn	France	—	—	—	—	—	—	—	5	49	38	1	2	2
	United Kingdom	1	1	—	—	—	—	—	3	—	—	—	—	—
	EUR 9	1	1	—	—	—	—	—	8	49	38	1	2	2
	Total	23	12	6	11	8	15	19	12	57	45	16	43	107

Saithe

Lieu noir

(tonnes live weight)

(tonnes poids vif)

Area/ Région	Country/Pays	1967	1968	1969	1970	1971	1972	1973	1974	1975	1976	1977	1978	1979
21.3Ps	France	—	—	—	—	—	—	—	15	22	35	4	1	52
	United Kingdom	24	—	—	—	—	—	13	—	—	—	—	—	—
	EUR 9	24	—	—	—	—	—	13	15	22	35	4	1	52
	St. Pier. Miqu.	20	6	8	1	1	4	—	—	1	—	—	1	7
	Total	617	445	187	461	276	311	266	218	123	137	839	432	777
21.4	BR Deutschland	—	—	16	77	—	8	39	118	82	100	368	—	—
	France	—	—	—	—	—	—	15	1	56	5	—	28	38
	United Kingdom	1	—	—	—	—	4	—	1	—	—	—	—	—
	EUR 9	1	—	16	17	—	12	54	120	138	105	368	28	38
	St. Pier. Miqu.	—	—	7	—	—	2	1	—	2	15	—	17	10
Total	14 817	17 636	15 364	11 441	12 107	20 259	30 113	25 475	25 180	24 239	22 201	23 056	18 340	
21.4R	France	—	—	—	—	—	—	—	—	4	—	—	10	23
	EUR 9	—	—	—	—	—	—	—	—	4	—	—	10	23
	St. Pier. Miqu.	—	—	—	—	—	—	—	—	—	—	—	2	2
	Total	9	3	139	35	25	12	5	60	10	5	71	45	59
21.4S	Total extra CE/EC	1	8	4	2	1	40	2	3	1	4	1	3	12
21.4T	Total extra CE/EC	20	2	—	2	9	1	6	3	5	4	—	6	75
21.4Vn	BR Deutschland	—	—	16	77	—	—	5	—	—	—	—	—	—
	France	—	—	—	—	—	—	15	1	9	—	—	17	15
	United Kingdom	—	—	—	—	—	—	—	1	—	—	—	—	—
	EUR 9	—	—	16	77	—	—	20	2	9	—	—	17	15
	St. Pier. Miqu.	—	—	5	—	—	—	1	—	—	—	—	13	8
Total	147	256	91	130	214	102	170	68	179	52	166	98	356	
21.4Vs	France	—	—	—	—	—	—	—	—	6	5	—	1	—
	United Kingdom	1	—	—	—	—	4	—	—	—	—	—	—	—
	EUR 9	1	—	—	—	—	4	—	—	6	5	—	1	—
	St. Pier. Miqu.	—	3	1	—	—	2	—	—	2	15	—	2	—
Total	510	757	209	142	317	495	834	239	620	1 050	1 181	2 833	4 514	
21.4W	BR Deutschland	—	—	—	—	—	—	—	—	6	—	164	—	—
	France	—	—	—	—	—	—	—	—	37	—	—	—	—
	United Kingdom	—	—	—	—	—	—	—	—	—	—	—	—	—
	EUR 9	—	—	—	—	—	—	—	—	43	—	164	—	—
Total	5 836	5 954	3 938	2 936	1 802	3 419	5 871	4 740	5 697	3 424	6 082	4 910	4 963	
21.4X	BR Deutschland	—	—	—	—	—	8	34	118	76	100	204	—	—
	EUR 9	—	—	—	—	—	8	34	118	76	100	204	—	—
	St. Pier. Miqu.	—	2	1	—	—	—	—	—	—	—	—	—	—
	Total	8 290	10 656	10 983	8 194	9 739	16 190	23 225	20 362	18 668	19 700	14 700	15 161	18 340

Saithe

Lieu noir

(tonnes live weight)

(tonnes poids vif)

Area/ Région	Country/Pays	1967	1968	1969	1970	1971	1972	1973	1974	1975	1976	1977	1978	1979
21.5	BR Deutschland	—	—	1 172	3 156	633	467	1 085	31	154	894	—	—	—
	France	—	—	—	—	—	—	—	9	—	3	—	—	—
	United Kingdom	—	—	—	—	—	—	—	47	—	—	—	—	—
	EUR 9	—	—	1 172	3 156	633	467	1 085	87	154	897	—	—	—
	St. Pier. Miqu.	—	2	—	—	—	—	—	—	—	—	—	—	—
	Total		8 532	5 222	7 627	7 659	14 312	12 989	13 055	12 344	13 866	13 379	16 239	22 289
21.5Y	BR Deutschland	—	—	1 172	2 215	485	394	869	—	—	—	—	—	—
	EUR 9	—	—	1 172	2 215	485	394	869	—	—	—	—	—	—
	Total	1 728	1 416	2 616	3 614	7 016	6 419	5 202	6 106	6 015	6 441	8 278	12 238	9 855
21.5Z	BR Deutschland	—	—	—	941	148	73	216	31	154	894	—	—	—
	France	—	—	—	—	—	—	—	9	—	3	—	—	—
	United Kingdom	—	—	—	—	—	—	—	47	—	—	—	—	—
	Ireland	—	—	—	—	—	—	—	—	—	—	—	—	—
	EUR 9	—	—	—	941	148	73	216	87	154	897	—	—	—
	St. Pier. Miqu.	—	2	—	—	—	—	—	—	—	—	—	—	—
Total	6 790	3 806	5 011	4 045	7 238	6 570	7 853	6 238	7 851	6 926	7 925	9 960	8 367	
21.5Ze	BR Deutschland	:	—	—	941	47	73	216	31	154	894	—	—	—
	France	:	—	—	—	—	—	—	9	—	3	—	—	—
	United Kingdom	:	—	—	—	—	—	—	46	—	—	—	—	—
	EUR 9	:	—	—	941	47	73	216	86	154	897	—	—	—
	St. Pier. Miqu.	—	2	—	—	—	—	—	—	—	—	—	—	—
	Total	:	3 724	4 884	4 043	7 096	6 519	6 235	6 233	7 848	6 915	7 846	9 943	8 356
21.5Zw	BR Deutschland	:	—	—	—	101	—	—	—	—	—	—	—	—
	United Kingdom	:	—	—	—	—	—	—	1	—	—	—	—	—
	EUR 9	:	—	—	—	101	—	—	1	—	—	—	—	—
Total	:	82	127	2	142	51	1 618	5	3	11	79	17	11	
21.5NK	Total extra CE/EC	:	:	:	:	:	—	—	—	—	12	36	91	221
21.6	Italia	:	:	—	—	—	—	—	—	—	—	—	6	—
	EUR 9	:	:	—	—	—	—	—	—	—	—	—	6	—
	Total	2	4	—	—	891	24	21	49	5	3	34	16	8
21.6A	Italia	:	:	—	—	—	—	—	—	—	—	—	6	—
	EUR 9	:	:	—	—	—	—	—	—	—	—	—	6	—
	Total	:	:	—	—	888	24	19	49	5	3	33	16	8
21.6B	Total extra CE/EC	:	:	—	—	—	—	—	—	—	—	1	—	
21.6C	Total extra CE/EC	:	:	—	—	—	—	—	—	—	—	—	—	
21.6D	Total extra CE/EC	:	:	—	—	—	—	—	—	—	—	—	—	
21.6E	Total extra CE/EC	:	:	—	—	—	—	—	—	—	—	—	—	
21.6F	Total extra CE/EC	:	:	—	—	—	—	—	—	—	—	—	—	

Haddock

Églefin

(tonnes live weight)

(tonnes poids vif)

Area/ Région	Country/Pays	1967	1968	1969	1970	1971	1972	1973	1974	1975	1976	1977	1978	1979
21	BR Deutschland	2	—	5	—	5	2	15	—	3	—	21	8	2
	France	3	2	—	—	94	7	275	94	21	2	25	5	46
	United Kingdom	482	19	25	1	23	203	100	1 076	1	—	—	—	—
	Ireland	—	—	—	—	—	—	—	—	2	5	4	—	—
	EUR 9	487	21	30	1	122	212	390	1 170	27	7	46	13	48
	St. Pier. Miqu.	441	275	1 201	1 181	52	58	43	—	12	35	24	46	56
	Total	117 393	97 100	72 206	47 969	48 880	29 060	26 143	23 201	28 458	25 646	39 799	61 352	54 206
21.0	Total extra CE/EC	:	:	:	:	:	:	—	—	—	—	—	—	2
21.1	BR Deutschland	2	—	—	—	1	1	—	—	—	—	4	2	—
	France	—	—	—	—	—	—	—	—	—	—	—	—	23
	United Kingdom	2	—	1	—	11	2	10	21	—	—	—	—	—
	EUR 9	4	—	1	—	12	3	10	21	—	—	4	2	25
	Total	177	34	10	6	77	147	38	21	—	—	4	2	25
21.1A	Total extra CE/EC	:	—	9	1	—	—	—	—	—	—	—	—	—
21.1B	United Kingdom	—	—	—	—	—	—	—	—	—	—	—	—	—
	EUR 9	—	—	—	—	—	—	—	—	—	—	—	—	—
	Total	—	34	—	—	25	—	—	—	—	—	—	—	—
21.1C	BR Deutschland	—	—	—	—	—	1	—	—	—	—	—	—	—
	United Kingdom	—	—	1	—	5	—	10	—	—	—	—	—	—
	EUR 9	—	—	1	—	5	1	10	—	—	—	—	—	—
	Total	—	—	1	2	21	39	10	—	—	—	—	—	—
21.1D	BR Deutschland	—	—	—	—	—	—	—	—	—	—	1	—	—
	United Kingdom	—	—	—	—	3	1	—	—	—	—	—	—	—
	EUR 9	—	—	—	—	3	1	—	—	—	—	1	—	—
	Total	157	—	—	2	27	107	28	—	—	—	1	—	—
21.1E	BR Deutschland	—	—	—	—	—	—	—	—	—	—	3	2	2
	United Kingdom	2	—	—	—	3	—	—	—	—	—	—	—	—
	EUR 9	2	—	—	—	3	—	—	—	—	—	3	2	2
	Total	2	—	—	1	3	—	—	—	—	—	3	2	2
21.1F	BR Deutschland	2	—	—	—	1	—	—	—	—	—	—	—	—
	France	—	—	—	—	—	—	—	—	—	—	—	—	23
	United Kingdom	—	—	—	—	—	1	—	21	—	—	—	—	—
	EUR 9	2	—	—	—	1	1	—	21	—	—	—	—	23
	Total	14	—	—	—	1	1	—	21	—	—	—	—	23
21.2	BR Deutschland	—	—	5	—	—	—	—	—	—	—	—	—	—
	United Kingdom	66	3	7	—	—	7	10	18	—	—	—	—	—
	EUR 9	66	3	12	—	—	7	10	18	—	—	—	—	—
	Total	114	4	39	2	110	9	11	18	—	—	—	—	—
21.2G	United Kingdom	—	—	—	—	—	—	4	—	—	—	—	—	—
	EUR 9	—	—	—	—	—	—	4	—	—	—	—	—	—
	Total	—	—	26	1	—	—	4	—	—	—	—	—	—

Haddock

Églefin

(tonnes live weight)

(tonnes poids vif)

Area/ Région	Country/Pays	1967	1968	1969	1970	1971	1972	1973	1974	1975	1976	1977	1978	1979
21.2H	United Kingdom	—	1	—	—	—	—	—	—	—	—	—	—	—
	EUR 9	—	1	—	—	—	—	—	—	—	—	—	—	—
	Total	17	1	—	—	110	—	1	—	—	—	—	—	—
21.2J	BR Deutschland	—	—	5	—	—	—	—	—	—	—	—	—	—
	United Kingdom	66	2	7	—	—	7	6	18	—	—	—	—	—
	EUR 9	66	2	12	—	—	7	6	18	—	—	—	—	—
	Total	97	3	12	3	110	9	6	18	—	—	—	—	—
21.3	BR Deutschland	—	—	—	—	—	—	14	—	—	—	—	—	—
	France	2	—	—	—	13	—	—	30	6	—	20	1	9
	United Kingdom	362	16	17	1	12	162	80	198	1	—	—	—	—
	EUR 9	364	16	17	1	25	162	94	228	7	—	20	1	9
	St. Pier. Miqu.	441	1 075	969	1 159	45	52	16	—	2	31	9	17	22
	Total	11 542	6 545	5 321	7 117	5 076	3 785	2 408	2 214	1 516	449	980	1 119	1 240
21.3K	BR Deutschland	—	—	—	—	—	—	14	—	—	—	—	—	—
	France	—	—	—	—	—	—	—	—	—	—	—	—	—
	United Kingdom	76	2	—	—	10	7	21	9	—	—	—	—	—
	EUR 9	76	2	—	—	10	7	35	9	—	—	—	—	—
	Total	76	5	—	2	33	25	434	282	40	18	2	2	6
21.3L	United Kingdom	4	14	15	1	2	15	6	—	—	—	—	—	—
	EUR 9	4	14	15	1	2	15	6	—	—	—	—	—	—
	St. Pier. Miqu.	20	130	—	—	—	—	—	—	—	—	—	—	—
	Total	868	1 085	599	975	889	564	415	35	5	5	2	13	110
21.3M	United Kingdom	5	—	—	—	—	133	47	15	1	—	—	—	—
	EUR 9	5	—	—	—	—	133	47	15	1	—	—	—	—
	Total	93	—	—	—	9	185	100	16	1	—	1	1	10
21.3N	United Kingdom	—	—	—	—	—	1	—	30	—	—	—	—	—
	EUR 9	—	—	—	—	—	1	—	30	—	—	—	—	—
	St. Pier. Miqu.	—	15	—	—	—	—	—	—	—	—	—	—	1
	Total	1 476	778	427	494	976	833	388	961	945	51	25	100	203
21.3O	United Kingdom	42	—	—	—	—	6	—	116	—	—	—	—	—
	EUR 9	42	—	—	—	—	6	—	116	—	—	—	—	—
	St. Pier. Miqu.	48	37	27	1	—	—	—	—	—	—	—	14	1
	Total	6 514	1 868	701	1 164	1 542	1 037	340	448	348	82	110	371	543
21.3Pn	France	2	—	—	—	—	—	—	2	6	—	4	1	1
	United Kingdom	63	—	—	—	—	—	—	28	—	—	—	—	—
	EUR 9	65	—	—	—	—	—	—	30	6	—	4	1	1
	St. Pier. Miqu.	—	13	3	—	—	—	—	—	1	5	—	—	1
	Total	140	15	21	99	113	240	81	84	30	46	47	29	117

Haddock

Églefin

(tonnes live weight)

(tonnes poids vif)

Area/ Région	Country/Pays	1967	1968	1969	1970	1971	1972	1973	1974	1975	1976	1977	1978	1979
21.3Ps	France	—	—	—	—	13	—	—	28	—	—	16	—	8
	United Kingdom	172	—	2	—	—	—	6	—	—	—	—	—	—
	EUR 9	172	—	2	—	13	—	6	28	—	—	16	—	8
	St. Pier. Miqu.	373	880	939	1 158	45	52	16	—	1	26	9	3	19
	Total	2 362	2 766	3 498	4 333	1 477	901	650	388	147	245	793	603	251
21.4	BR Deutschland	—	—	—	—	—	1	—	—	—	—	17	6	—
	France	1	2	—	—	81	7	275	64	15	—	5	4	14
	United Kingdom	49	—	—	—	—	32	—	271	—	—	—	—	—
	Ireland	—	—	—	—	—	—	—	—	1	5	—	—	—
	EUR 9	50	2	—	—	81	40	275	335	16	5	22	10	14
	St. Pier. Miqu.	—	858	228	22	7	6	27	—	10	4	15	29	34
Total	48 572	45 991	41 884	27 992	31 449	18 449	17 794	15 827	20 259	18 915	24 649	32 713	28 577	
21.4R	France	1	2	—	—	81	—	100	47	7	—	5	2	13
	United Kingdom	9	—	—	—	—	—	5	—	—	—	—	—	—
	EUR 9	10	2	—	—	81	5	100	47	7	—	5	2	13
	St. Pier. Miqu.	—	169	28	6	6	1	13	—	8	2	6	3	24
Total	353	183	165	386	371	167	266	222	136	70	130	140	205	
21.4S	France	—	—	—	—	—	—	—	1	—	—	—	—	—
	EUR 9	—	—	—	—	—	—	—	1	—	—	—	—	—
	St. Pier. Miqu.	—	17	2	—	—	—	—	—	—	—	—	—	—
Total	—	—	3	35	9	35	11	14	4	61	2	—	4	
21.4T	France	—	—	—	—	—	—	—	14	—	—	—	—	—
	EUR 9	—	—	—	—	—	—	—	41	—	—	—	—	—
	St. Pier. Miqu.	—	299	3	—	—	—	2	—	2	—	—	—	—
	Total	121	10	170	160	151	60	23	31	37	12	8	18	59
21.4Vn	France	—	—	—	—	—	7	159	1	4	—	—	2	1
	United Kingdom	31	—	—	—	—	1	—	—	—	—	—	—	—
	EUR 9	31	—	—	—	—	8	159	1	4	—	—	2	1
	St. Pier. Miqu.	—	131	112	1	1	3	5	—	—	1	8	1	10
Total	355	203	—	473	682	520	526	165	86	41	197	122	205	
21.4Vs	France	—	—	—	—	—	—	—	1	2	—	—	—	—
	United Kingdom	9	—	—	—	—	25	—	194	—	—	—	—	—
	Ireland	—	—	—	—	—	—	—	—	1	—	—	—	—
	EUR 9	9	—	—	—	—	25	—	195	3	—	—	—	—
	St. Pier. Miqu.	—	218	66	15	—	2	7	—	—	1	1	25	—
Total	1 746	2 912	357	1 500	2 258	1 060	673	547	159	63	145	482	653	

Haddock

Églefin

(tonnes live weight)

(tonnes poids vif)

Area/ Région	Country/Pays	1967	1968	1969	1970	1971	1972	1973	1974	1975	1976	1977	1978	1979
21.4W	BR Deutschland	—	—	—	—	—	—	—	—	—	—	5	1	—
	France	—	—	—	—	—	—	16	—	—	—	—	—	—
	United Kingdom	—	—	—	—	—	1	—	77	—	—	—	—	—
	EUR 9	—	—	—	—	—	1	16	77	—	—	5	1	—
	Total	8 690	10 055	9 370	7 296	10 378	3 108	3 192	1 614	1 587	1 244	2 898	5 279	2 516
21.4X	BR Deutschland	—	—	—	—	—	1	—	—	—	—	12	5	—
	United Kingdom	—	—	—	—	—	—	—	—	—	—	—	0	—
	Ireland	—	—	—	—	—	—	—	—	—	5	—	—	—
	EUR 9	—	—	—	—	—	1	—	—	—	—	12	5	—
	St. Pier. Miqu.	—	24	17	—	—	—	—	—	—	—	—	—	—
	Total	37 303	32 480	30 396	18 139	17 600	13 499	13 103	13 324	18 250	17 424	21 269	26 672	24 935
21.5	BR Deutschland	—	—	—	—	4	—	1	—	3	—	—	—	—
	United Kingdom	3	—	—	—	—	—	—	568	—	—	—	—	—
	Ireland	—	—	—	—	—	—	—	—	1	—	—	—	—
	EUR 9	3	—	—	—	4	—	1	568	4	—	—	—	—
	St. Pier. Miqu.	—	19	4	—	—	—	—	—	—	—	—	—	—
	Total	56 964	44 477	24 952	12 852	12 168	6 669	5 889	5 119	6 683	6 280	14 165	27 518	24 336
21.5Y	BR Deutschland	—	—	—	—	1	—	—	—	—	—	—	—	—
	United Kingdom	—	—	—	—	—	—	—	9	—	—	—	—	—
	EUR 9	—	—	—	—	1	—	—	9	—	—	—	—	—
	Total	5 496	3 557	2 712	1 558	1 306	936	558	829	1 263	1 956	3 322	5 179	4 879
21.5Z	BR Deutschland	—	—	—	—	3	—	1	—	3	—	—	—	—
	United Kingdom	3	—	—	—	—	—	—	559	—	—	—	—	—
	Ireland	—	—	—	—	—	—	—	—	1	—	—	—	—
	EUR 9	3	—	—	—	3	—	1	559	4	—	—	—	—
	St. Pier. Miqu.	—	19	4	—	—	—	—	—	—	—	—	—	—
	Total	51 458	40 518	22 174	11 294	10 833	5 733	5 331	4 290	5 416	4 317	10 818	22 296	19 412
21.5Ze	BR Deutschland	:	—	—	—	3	—	1	—	3	—	—	—	—
	United Kingdom	:	—	—	—	—	—	—	426	—	—	—	—	—
	Ireland	—	—	—	—	—	—	—	—	1	—	—	—	—
	EUR 9	:	—	—	—	3	—	1	426	4	—	—	—	—
	St. Pier. Miqu.	:	19	4	—	—	—	—	—	—	—	—	—	—
	Total	:	39 816	22 147	11 274	10 705	5 719	5 302	4 145	5 400	4 308	10 813	22 281	19 397
21.5Zw	United Kingdom	:	—	—	—	—	—	—	133	—	—	—	—	—
	EUR 9	:	—	—	—	—	—	—	133	—	—	—	—	—
	Total	:	702	27	20	128	14	29	145	16	9	5	15	15
21.5NK	Total extra CE/EC	:	:	:	:	:	—	—	4	7	25	43	45	
21.6	Total extra CE/EC	24	49	—	—	—	1	3	2	—	2	1	—	28
21.6A	Total extra CE/EC	:	42	—	—	—	1	—	2	—	2	1	—	28

Haddock

Églefin

*(tonnes live weight)**(tonnes poids vif)*

Area/ Région	Country/Pays	1967	1968	1969	1970	1971	1972	1973	1974	1975	1976	1977	1978	1979
21.6B	Total extra CE/EC	:	:	-	-	-	-	2	-	-	-	-	-	-
21.6C	Total extra CE/EC	:	:	-	-	-	-	-	-	-	-	-	-	-
21.6D	Total extra CE/EC	:	:	-	-	-	-	-	-	-	-	-	-	-
21.6E	Total extra CE/EC	:	:	-	-	-	-	-	-	-	-	-	-	-
21.6F	Total extra CE/EC	:	:	-	-	-	-	-	-	-	-	-	-	-
21.6NK	Total	:	:	-	-	-	-	1	-	-	-	-	-	-

Atlantic Redfish

Sébaste de l'Atlantique

(tonnes live weight)

(tonnes poids vif)

Area/ Région	Country/Pays	1967	1968	1969	1970	1971	1972	1973	1974	1975	1976	1977	1978	1979
21	BR Deutschland	12 204	9 136	4 215	4 033	2 136	3 446	6 566	7 291	4 961	5 796	30 200	7 839	8 667
	France	14	43	45	—	—	21	37	324	155	61	802	345	172
	Italia	—	—	—	—	—	—	—	—	—	—	—	—	28*
	United Kingdom	297	50	—	53	118	719	1 196	4 970	753	31	625	46	60
	Ireland	—	—	—	—	—	—	—	—	224	60	2 663	767	—
	EUR 9	12 515	9 229	4 260	4 086	2 254	4 186	7 799	12 585	6 093	5 948	34 290	8 997	8 927
	Grønland	174	136	138	171	324	244	1 202	2 414	1 408	2 696	1 098	671	254
	St. Pier. Miqu.	2 333	2 583	2 631	1 627	1 747	675	1 701	951	1 910	1 840	1 912	564	260
	Total	218 454	182 044	220 690	224 387	273 611	285 785	312 876	232 554	215 700	179 031	160 324	131 879	144 366
	21.0	EUR 9	:	:	:	:	:	:	—	—	—	—	—	—
Grønland		:	:	:	:	:	:	39	—	2	—	—	—	—
Total		:	:	:	:	:	:	58	9	26	126	169	1	9
21.1	BR Deutschland	11 288	8 782	3 962	3 592	2 023	2 614	2 078	568	3 120	5 074	29 379	7 369	8 593
	France	2	3	6	—	—	—	—	—	—	—	—	4	1
	United Kingdom	73	23	—	42	110	21	16	74	43	3	—	—	—
	EUR 9	11 363	8 808	3 968	3 634	2 133	2 635	2 094	642	3 163	5 077	29 379	7 373	8 594
	Grønland	174	136	138	171	318	244	1 112	2 405	1 406	2 696	1 098	671	254
Total	13 210	9 606	4 252	4 101	2 756	2 988	3 319	3 324	8 629	13 698	30 911	8 053	8 881	
21.1A	Grønland	—	—	—	—	—	—	—	—	—	—	3	—	—
	Total	:	:	5	—	—	—	—	—	—	—	3	—	—
21.1B	BR Deutschland	342	—	2	—	—	—	—	—	—	—	—	—	—
	France	—	—	—	—	—	—	—	—	—	—	—	3	—
	United Kingdom	—	—	—	—	—	—	—	—	—	—	—	—	—
	EUR 9	342	—	2	—	—	—	—	—	—	—	—	3	—
	Grønland	2	—	—	—	—	—	15	56	2	22	1	2	2
Total	346	3	2	—	—	—	15	78	3 609	2 873	1	5	2	
21.1C	BR Deutschland	1 495	1 219	407	341	59	58	270	12	138	160	1 555	381	1 323
	France	—	1	1	—	—	—	—	—	—	—	—	1	—
	United Kingdom	7	—	—	—	4	—	—	8	2	2	—	—	—
	EUR 9	1 502	1 220	408	341	63	58	270	20	140	162	1 555	382	1 323
	Grønland	12	4	1	19	—	—	39	330	140	192	52	29	34
Total	1 588	1 641	411	363	141	99	315	511	639	443	1 839	417	1 357	
21.1D	BR Deutschland	4 186	1 999	1 019	319	74	138	110	12	274	851	10 560	1 095	3 196
	France	2	2	5	—	—	—	—	—	—	—	—	—	—
	United Kingdom	57	16	—	—	—	7	3	5	33	—	—	—	—
	EUR 9	4 245	2 017	1 024	319	74	145	113	17	307	851	10 560	1 095	3 196
	Grønland	30	64	31	5	44	36	471	726	429	779	223	46	36
Total	5 384	2 204	1 090	428	223	223	611	791	787	1 706	10 925	1 143	3 232	
21.1E	BR Deutschland	2 448	1 945	993	776	316	1 577	869	143	861	1 836	3 225	2 741	2 015
	United Kingdom	8	4	—	—	—	13	3	45	—	1	—	—	—
	EUR 9	2 456	1 949	993	776	316	1 590	872	188	861	1 837	3 225	2 741	2 015
	Grønland	65	38	9	12	—	7	453	1 061	712	1 638	814	571	153
Total	2 699	2 011	1 003	859	317	1 610	1 385	1 283	1 613	3 488	4 082	3 313	2 171	

Atlantic Redfish

Sébaste de l'Atlantique

(tonnes live weight)

(tonnes poids vif)

Area/ Région	Country/Pays	1967	1968	1969	1970	1971	1972	1973	1974	1975	1976	1977	1978	1979
21.1F	BR Deutschland	2 817	3 619	1 541	2 156	1 574	841	829	401	1 847	2 227	14 039	3 152	2 059
	France	—	—	—	—	—	—	—	—	—	—	—	—	1
	United Kingdom	1	3	—	42	106	1	10	16	8	—	—	—	—
	EUR 9	2 818	3 622	1 541	2 198	1 680	842	839	417	1 855	2 227	14 039	3 152	2 059
	Grønland	65	30	10	3	6	1	134	232	123	65	5	23	23
Total	2 923	3 712	1 551	2 254	1 687	848	977	661	1 981	5 188	14 061	3 175	2 113	
21.2	BR Deutschland	784	354	147	408	67	201	404	474	1 239	372	486	154	1
	France	—	8	2	—	—	14	—	4	—	1	14	4	—
	United Kingdom	16	9	—	5	—	208	244	148	34	—	29	16	20*
	EUR 9	800	371	149	413	67	423	648	626	1 273	373	529	174	21
	Grønland	—	—	—	—	—	—	—	—	9	—	—	—	—
Total	17 050	8 778	6 098	6 960	6 634	9 538	11 479	6 457	14 546	16 107	7 378	12 387	16 956	
21.2G	BR Deutschland	1	—	—	—	3	—	—	—	48	—	6	12	—
	United Kingdom	—	—	—	—	—	—	—	—	—	—	—	—	—
	EUR 9	1	—	—	—	3	—	—	—	48	—	6	12	—
Total	24	670	55	85	471	22	192	85	67	89	99	29	14	
21.2H	BR Deutschland	503	—	8	116	24	11	2	32	97	104	116	53	—
	United Kingdom	1	2	—	—	—	32	—	—	—	—	—	—	15*
	EUR 9	504	2	8	116	24	43	2	32	97	104	116	53	15
Total	3 327	3 156	180	393	1 079	637	742	429	383	1 606	770	554	260	
21.2J	BR Deutschland	280	354	139	292	40	190	402	442	1 094	268	364	89	1
	France	—	8	2	—	—	14	—	4	—	1	14	4	—
	United Kingdom	15	7	—	5	—	176	244	148	34	—	29	16	5*
	EUR 9	295	369	141	297	40	380	646	594	1 128	269	407	109	6
	Grønland	—	—	—	—	—	—	—	9	—	—	15	—	—
Total	13 699	4 937	5 838	6 482	5 084	8 879	10 545	5 943	14 096	14 412	6 509	11 804	16 682	
21.3	BR Deutschland	132	—	—	31	46	628	4 084	6 204	602	348	327	315	73
	France	12	32	36	—	—	7	6	249	97	38	656	320	121
	Italia	—	—	—	—	—	—	—	—	—	—	—	—	28*
	United Kingdom	199	18	—	6	8	442	936	4 672	676	28	596	30	40*
	Ireland	—	—	—	—	—	—	—	—	195	54	2 663	767	—
	EUR 9	343	50	36	37	54	1 077	5 026	11 125	1 570	468	4 242	1 332	262
	Grønland	—	—	—	—	—	—	51	—	—	—	—	—	—
St. Pier. Miqu.	1 945	1 090	698	1 232	1 412	564	155	258	1 142	1 326	1 734	355	163	
Total	89 057	52 817	87 032	78 201	102 400	123 528	110 360	115 927	88 514	81 884	74 957	67 669	75 580	
21.3K	BR Deutschland	64	—	—	31	27	269	2 945	6 119	598	275	317	3	66
	France	—	10	32	—	—	5	4	44	4	10	96	18	3
	United Kingdom	35	7	—	6	—	18	592	352	1	19	216	10	38*
	EUR 9	99	17	32	37	27	292	3 541	6 515	603	304	629	31	107
	Grønland	—	—	—	—	—	—	51	—	—	—	—	—	—
Total	9 112	10 103	13 785	10 010	12 672	10 495	27 486	23 688	11 013	9 858	10 161	16 759	14 015	

Atlantic Redfish

Sébaste de l'Atlantique

(tonnes live weight)

(tonnes poids vif)

Area/ Région	Country/Pays	1967	1968	1969	1970	1971	1972	1973	1974	1975	1976	1977	1978	1979
21.3L	BR Deutschland	68	—	—	—	9	17	366	50	—	29	—	—	7
	France	7	22	4	—	—	—	—	2	6	13	6	45	4
	United Kingdom	86	10	—	—	8	102	93	171	120	9	4	—	2*
	Ireland	—	—	—	—	—	—	—	—	—	—	160	—	—
	EUR 9	161	32	4	—	17	119	459	223	126	51	170	45	13
	St. Pier. Miqu.	152	—	57	7	—	—	—	3	—	4	—	8	—
	Total	7 684	2 348	927	1 029	10 043	3 095	4 709	11 419	3 838	15 971	13 452	6 318	5 625
21.3M	BR Deutschland	—	—	—	—	10	306	773	35	4	44	10	300	—
	France	—	—	—	—	—	2	2	3	—	—	546	242	67
	United Kingdom	42	1	—	—	—	316	241	3 679	552	—	376	20	—
	Ireland	—	—	—	—	—	—	—	—	—	—	2 503	787	—
	EUR 9	42	1	—	—	10	624	1 016	3 717	556	44	3 435	1 329	67
	St. Pier. Miqu.	—	—	—	—	—	—	—	—	—	—	25	—	—
	Total	729	4 763	2 066	3 168	8 033	41 946	22 352	34 671	16 075	16 998	20 267	16 762	20 074
21.3N	BR Deutschland	—	—	—	—	—	—	—	—	—	—	—	12	—
	France	5	—	—	—	—	—	—	—	—	—	—	—	25
	United Kingdom	6	—	—	—	—	—	3	454	—	—	—	—	—
	EUR 9	11	—	—	—	—	—	3	454	—	—	—	12	25
	St. Pier. Miqu.	—	100	—	—	6	2	—	—	—	—	—	—	—
	Total	18 586	15 265	22 142	13 359	24 310	25 838	28 588	10 867	14 033	4 541	3 064	5 725	8 483
21.3O	France	—	—	—	—	—	—	—	—	—	1	—	—	—
	Italia	—	—	—	—	—	—	—	—	—	—	—	—	28*
	United Kingdom	23	—	—	—	—	6	—	13	—	—	—	—	—
	EUR 9	23	—	—	—	—	6	—	13	—	1	—	—	—
	St. Pier. Miqu.	210	6	3	—	2	2	—	31	—	15	2	—	—
	Total	19 037	6 424	15 878	13 192	19 792	16 117	8 797	13 124	15 110	15 348	10 850	6 860	17 765
21.3Pn	BR Deutschland	—	—	—	—	—	29	—	—	—	—	—	—	—
	France	—	—	—	—	—	—	—	53	27	8	—	1	1
	United Kingdom	1	—	—	—	—	—	—	3	—	—	—	—	—
	Ireland	—	—	—	—	—	—	—	—	—	28	—	—	—
	EUR 9	1	—	—	—	—	29	—	56	27	36	—	1	1
	St. Pier. Miqu.	—	—	78	153	79	2	—	24	571	236	270	32	62
	Total	4 526	2 642	3 324	3 689	966	639	3 654	4 264	8 100	5 932	2 485	3 042	3 160
21.3Ps	BR Deutschland	—	—	—	—	—	7	—	—	—	—	—	—	—
	France	—	—	—	—	—	—	—	147	60	6	8	14	21
	United Kingdom	6	—	—	—	—	—	7	—	3	—	—	—	—
	Ireland	—	—	—	—	—	—	—	—	195	—	26	—	—
	EUR 9	6	—	—	—	—	7	7	147	258	32	8	14	21
	St. Pier. Miqu.	1 583	984	560	1 072	1 325	558	155	200	571	1 071	1 437	315	101
	Total	28 465	11 242	28 727	33 581	26 534	25 398	14 714	17 894	20 345	13 235	14 678	12 203	6 458

Atlantic Redfish

Sébaste de l'Atlantique

(tonnes live weight)

(tonnes poids vif)

Area/ Région	Country/Pays	1967	1968	1969	1970	1971	1972	1973	1974	1975	1976	1977	1978	1979
21.4	BR Deutschland	—	—	98	—	—	—	31	41	—	2	8	1	—
	France	—	—	—	—	—	—	—	71	58	22	132	17	50
	United Kingdom	9	—	—	—	—	48	—	76	—	—	—	—	—
	Ireland	—	—	—	—	—	—	—	—	29	6	—	—	—
	EUR 9	9	—	98	—	—	48	31	188	87	30	140	18	50
	St. Pier. Miqu.	388	1 493	1 933	395	335	111	1 546	693	768	514	178	209	97
Total	58 280	104 066	110 928	119 167	141 787	130 629	170 337	96 326	93 413	56 442	33 685	29 685	28 194	
21.4R	France	—	—	—	—	—	—	16	55	12	12	132	6	49
	United Kingdom	5	—	—	—	—	—	—	—	—	—	—	—	—
	EUR 9	5	—	—	—	—	—	16	55	12	12	132	6	49
	St. Pier. Miqu.	388	729	837	178	33	2	756	93	508	180	114	99	78
Total	30 855	43 643	36 683	37 419	27 954	26 084	68 074	30 896	30 838	19 963	5 620	3 084	3 794	
21.4S	France	—	—	—	—	—	—	—	—	4	1	—	—	—
	United Kingdom	1	—	—	—	—	—	—	—	—	—	—	—	—
	EUR 9	1	—	—	—	—	—	—	—	4	1	—	—	—
	St. Pier. Miqu.	—	253	142	86	17	—	437	31	45	30	1	—	—
Total	30 713	40 228	41 352	40 917	43 540	46 788	47 594	25 684	28 499	16 394	7 906	6 352	7 633	
21.4T	France	—	—	—	—	—	—	—	6	4	—	—	—	—
	EUR 9	—	—	—	—	—	—	—	6	4	—	—	—	—
	St. Pier. Miqu.	—	84	21	—	—	2	81	159	67	34	—	—	—
Total	8 468	7 092	10 840	9 252	7 912	7 457	14 496	6 909	6 064	1 626	2 314	4 155	3 643	
21.4vn	BR Deutschland	—	—	28	—	—	—	—	38	—	—	—	—	—
	France	—	—	—	—	—	—	15	10	11	4	—	10	—
	United Kingdom	—	—	—	—	—	2	—	51	—	—	—	—	—
	EUR 9	—	—	28	—	—	2	15	99	11	4	—	10	—
	St. Pier. Miqu.	—	381	858	51	249	49	65	235	121	104	53	87	19
Total	8 852	7 730	6 259	4 246	6 954	4 525	7 125	6 985	7 821	5 704	5 223	3 937	4 706	
21.4Vs	BR Deutschland	—	—	70	—	—	—	—	—	—	—	—	—	—
	France	—	—	—	—	—	—	—	—	27	5	—	1	—
	United Kingdom	3	—	—	—	—	8	—	1	—	—	—	—	—
	Ireland	—	—	—	—	—	—	—	—	19	6	—	—	—
	EUR 9	3	—	70	—	—	8	—	1	46	11	—	1	—
	St. Pier. Miqu.	—	46	75	80	36	58	206	175	27	166	10	23	—
Total	1 989	2 222	9 347	6 694	23 698	14 590	11 213	8 112	6 791	4 718	7 123	7 856	4 979	
21.4W	BR Deutschland	—	—	—	—	—	—	—	—	—	—	8	—	—
	United Kingdom	—	—	—	—	—	3	—	21	—	—	—	—	—
	Ireland	—	—	—	—	—	—	—	—	10	—	—	—	—
	EUR 9	—	—	—	—	—	3	—	21	10	—	8	—	—
St. Pier. Miqu.	—	—	—	—	—	—	1	—	—	—	—	—	—	
Total	2 812	1 169	3 684	16 216	19 953	22 223	14 709	11 857	9 497	3 225	2 274	1 621	1 948	

Atlantic Redfish

Sébaste de l'Atlantique

(tonnes live weight)

(tonnes poids vif)

Area/ Région	Country/Pays	1967	1968	1969	1970	1971	1972	1973	1974	1975	1976	1977	1978	1979
21.4X	BR Deutschland	-	-	-	-	-	-	-	3	-	2	-	1	-
	United Kingdom	-	-	-	-	-	-	-	3	-	-	-	-	-
	EUR 9	-	-	-	-	-	-	-	6	-	2	-	1	-
	Total	4 591	1 982	2 763	4 424	11 776	8 972	7 126	6 153	3 903	4 812	3 225	2 680	1 521
21.5	BR Deutschland	-	-	8	2	-	3	-	4	-	-	-	-	-
	Ireland	-	-	-	-	-	-	-	-	1	-	-	-	-
	EUR 9	-	-	8	2	-	3	-	4	1	-	-	-	-
	Total	10 857	6 777	12 380	15 958	20 034	19 095	17 360	10 471	10 572	10 696	13 223	14 084	14 746
21.5Y	BR Deutschland	-	-	-	2	-	-	-	4	-	-	-	-	-
	EUR 9	-	-	-	2	-	-	-	4	-	-	-	-	-
	Total	6 821	4 084	9 665	13 640	12 662	7 244	7 012	5 500	5 971	7 991	9 854	11 370	9 616
21.5Z	BR Deutschland	-	-	8	-	-	3	-	-	-	-	-	-	-
	Ireland	-	-	-	-	-	-	-	-	1	-	-	-	-
	EUR 9	-	-	8	-	-	3	-	-	1	-	-	-	-
	Total	4 036	2 693	2 715	2 318	7 192	11 851	10 348	4 971	4 544	2 705	3 369	2 714	5 130
21.5Ze	BR Deutschland	:	-	8	-	-	3	-	-	-	-	-	-	-
	Ireland	-	-	-	-	-	-	-	-	1	-	-	-	-
	EUR 9	:	-	8	-	-	3	-	-	1	-	-	-	-
	Total	:	2 687	2 715	2 318	7 175	11 818	7 794	3 792	4 544	2 705	3 362	2 714	5 130
21.5Zw	Total extra CE/EC	:	6	-	-	17	33	2 554	1 179	-	-	7	-	
21.6	Total extra CE/EC	-	-	-	-	-	7	23	40	1	78	1	-	
21.6A	Total extra CE/EC	-	-	-	-	-	7	-	-	-	-	-	-	
21.6B	Total extra CE/EC	-	-	-	-	-	-	23	40	1	78	1	-	
21.6C	Total extra CE/EC	-	-	-	-	-	-	-	-	-	-	-	-	
21.6D	Total extra CE/EC	-	-	-	-	-	-	-	-	-	-	-	-	
21.6E	Total extra CE/EC	-	-	-	-	-	-	-	-	-	-	-	-	
21.6F	Total extra CE/EC	-	-	-	-	-	-	-	-	-	-	-	-	

Catfish

Loup

(tonnes live weight)

(tonnes poids vif)

Area/ Région	Country/Pays	1967	1968	1969	1970	1971	1972	1973	1974	1975	1976	1977	1978	1979
21	BR Deutschland	1 933	611	405	254	401	642	858	385	637	1 015	3 491	4 314	14 935
	France	—	—	—	—	—	—	—	—	—	—	10	1	32
	United Kingdom	820	188	13	90	178	399	252	460	107	22	76	7	9*
	Ireland	—	—	—	—	—	—	—	—	—	—	23	16	—
	EUR 9	2 753	799	418	344	579	1 041	1 110	845	744	1 037	3 600	4 338	14 976
	Grønland	2 700	3 812	3 356	2 702	2 613	3 464	4 186	5 753	5 687	4 923	2 988	2 152	2 129
	St. Pier. Miqu.	—	33	16	38	53	33	14	96	87	65	22	20	19
	Total	8 838	9 773	9 165	6 519	11 785	12 314	12 404	14 140	15 306	12 284	12 170	10 912	22 402
21.0	EUR 9	:	:	:	:	:	:	—	—	—	—	—	—	—
	Grønland	:	:	:	:	:	:	—	1	—	—	—	—	—
	Total	:	:	:	:	:	:	—	1	—	—	—	—	—
21.1	BR Deutschland	1 777	582	199	208	132	555	489	136	400	659	3 165	4 044	14 927
	United Kingdom	558	65	—	83	99	71	16	117	12	19	—	—	—
	EUR 9	2 335	647	199	291	231	626	505	253	412	678	3 165	4 044	14 927
	Grønland	2 700	3 812	3 356	2 702	2 613	3 464	4 186	5 747	5 687	4 923	2 988	2 152	2 129
Total	5 133	4 679	3 759	2 993	3 032	4 147	4 901	6 290	6 378	6 105	6 259	6 212	17 056	
21.1A	United Kingdom	41	—	—	—	—	—	—	—	—	—	—	—	—
	EUR 9	41	—	—	—	—	—	—	—	—	—	—	—	
	Grønland	419	594	644	658	525	508	764	516	509	432	445	460	—
	Total	460	594	644	658	525	508	764	516	509	432	445	460	—
21.18	BR Deutschland	151	—	—	—	—	—	—	—	—	—	1	—	—
	United Kingdom	34	—	—	—	—	—	—	—	—	—	—	—	—
	EUR 9	185	—	—	—	—	—	—	—	—	—	1	—	—
	Grønland	1 049	1 405	1 050	979	842	894	1 001	1 201	1 361	647	618	753	17
	Total	1 243	1 405	1 050	979	842	894	1 001	1 204	1 370	783	619	753	17
21.1C	BR Deutschland	268	179	12	2	1	54	28	15	52	23	190	168	1 100
	United Kingdom	66	2	—	—	3	—	—	9	4	15	—	—	—
	EUR 9	334	181	12	2	4	54	28	24	56	38	190	168	1 100
	Grønland	965	1 400	1 397	763	733	690	1 050	1 313	1 459	1 756	1 032	746	64
Total	1 312	1 635	1 409	765	737	744	1 095	1 421	1 664	1 966	1 250	914	1 164	
21.1D	BR Deutschland	758	153	52	48	30	168	252	35	71	289	1 524	1 116	5 628
	United Kingdom	177	37	—	8	17	34	1	21	4	—	—	—	—
	EUR 9	935	190	52	56	47	202	253	56	75	289	1 524	1 116	5 628
	Grønland	127	141	183	30	98	482	839	1 967	1 967	1 414	388	121	76
Total	1 119	365	235	86	181	684	1 100	2 156	2 055	1 725	1 940	1 246	5 704	
21.1E	BR Deutschland	308	96	51	97	27	250	136	68	119	234	302	1 720	3 560
	United Kingdom	135	10	—	—	9	35	8	66	—	4	—	—	—
	EUR 9	443	106	51	97	36	285	144	134	119	238	302	1 720	3 560
	Grønland	34	58	41	32	22	4	388	653	345	598	456	65	37
Total	483	176	92	129	58	346	684	847	545	855	724	1 792	3 597	

Catfish

Loup

(tonnes live weight)

(tonnes poids vif)

Area/ Région	Country/Pays	1967	1968	1969	1970	1971	1972	1973	1974	1975	1976	1977	1978	1979
21.1F	BR Deutschland	292	154	84	61	74	83	73	18	158	113	1 148	1 040	4 639
	United Kingdom	105	16	—	75	70	2	7	21	4	—	—	—	—
	EUR 9	397	170	84	136	144	85	80	39	162	113	1 148	1 040	4 639
	Total	506	384	110	162	187	100	235	146	235	344	1 281	1 047	4 642
21.2	BR Deutschland	127	29	201	42	205	21	77	142	176	200	205	—	—
	United Kingdom	42	14	3	6	—	121	15	27	5	—	6	1	6*
	EUR 9	169	43	204	48	205	142	92	169	181	200	211	1	6
	Total	398	321	429	584	412	2 086	965	569	1 789	661	681	367	137
21.2G	BR Deutschland	—	—	—	—	3	—	—	—	15	—	2	—	—
	United Kingdom	—	—	—	—	—	—	—	—	—	—	—	—	—
	EUR 9	—	—	—	—	3	—	—	—	15	—	2	—	—
Total	2	3	—	—	50	—	—	—	40	—	4	12	2	
21.2H	BR Deutschland	83	25	59	5	15	—	1	—	21	76	29	—	—
	United Kingdom	7	1	2	—	—	4	—	—	—	—	—	—	2*
	EUR 9	90	26	61	5	15	4	1	—	21	76	29	—	2
Total	173	88	82	5	45	274	1	1	21	82	30	107	25	
21.2J	BR Deutschland	44	4	142	37	187	21	76	142	140	124	174	—	—
	United Kingdom	35	13	1	6	—	117	15	27	5	—	6	1	4*
	EUR 9	79	17	143	43	187	138	91	169	145	124	180	1	4
	Total	223	185	298	579	317	1 812	964	568	1 728	579	647	248	110
21.3	BR Deutschland	29	—	5	4	64	66	292	107	61	156	121	201	8
	France	—	—	—	—	—	—	—	—	—	—	10	1	—
	United Kingdom	214	109	10	1	79	195	221	307	90	3	70	6	3
	Ireland	—	—	—	—	—	—	—	—	—	—	23	16	—
	EUR 9	243	109	15	5	143	261	513	414	151	159	224	224	11
	St. Pier. Miqu.	—	26	11	37	52	29	11	92	84	61	17	13	5
Total	1 918	2 568	2 765	2 411	5 446	4 073	4 541	5 359	5 338	3 624	2 681	2 124	2 454	
21.3K	BR Deutschland	12	—	5	4	41	45	238	105	61	153	120	—	8
	United Kingdom	62	51	3	—	2	21	104	16	1	1	12	1	3
	EUR 9	74	51	8	4	43	66	342	121	62	154	132	1	11
Total	211	140	253	434	594	1 282	2 156	1 809	2 979	578	456	369	490	
21.3L	BR Deutschland	17	—	—	—	5	—	33	—	—	1	—	6	—
	France	—	—	—	—	—	—	—	—	—	—	—	1	—
	United Kingdom	91	56	7	1	77	75	31	14	35	2	1	—	—
	EUR 9	108	56	7	1	82	75	64	14	35	3	1	7	—
	St. Pier. Miqu.	—	9	1	26	20	1	—	58	80	61	2	7	2
Total	1 015	1 115	1 671	952	2 012	1 592	1 408	2 023	1 196	2 285	1 477	969	1 154	

Catfish

Loup

*(tonnes live weight)**(tonnes poids vif)*

Area/ Région	Country/Pays	1967	1968	1969	1970	1971	1972	1973	1974	1975	1976	1977	1978	1979
21.3M	BR Deutschland	—	—	—	—	18	21	21	2	—	2	1	195	—
	France	—	—	—	—	—	—	—	—	—	—	10	—	—
	United Kingdom	31	—	—	—	—	94	76	248	53	0	57	5	—
	Ireland	—	—	—	—	—	—	—	—	—	—	23	16	—
	EUR 9	31	—	—	—	18	115	97	250	53	2	91	216	—
	St. Pier. Miqu.	—	—	—	—	—	—	—	—	—	—	6	—	—
Total	38	7	1	9	199	146	254	296	467	220	318	322	182	
21.3N	BR Deutschland	—	—	—	—	—	—	—	—	—	—	—	—	—
	United Kingdom	5	—	—	—	—	2	2	20	—	—	—	—	—
	EUR 9	5	—	—	—	—	2	2	20	—	—	—	—	—
	St. Pier. Miqu.	—	2	—	—	2	4	3	1	—	—	6	1	—
Total	154	602	111	100	1 889	314	179	205	393	112	108	72	127	
21.3O	United Kingdom	19	—	—	—	—	3	—	4	—	—	—	—	—
	EUR 9	19	—	—	—	—	3	—	4	—	—	—	—	—
	St. Pier. Miqu.	—	0	—	—	—	—	—	—	—	—	—	1	—
	Total	253	254	44	25	116	274	182	122	44	66	70	72	56
21.3Pn	United Kingdom	1	2	—	—	—	—	—	5	—	—	—	—	—
	EUR 9	1	2	—	—	—	—	—	5	—	—	—	—	—
	St. Pier. Miqu.	—	—	—	—	—	—	—	5	2	—	—	—	—
	Total	68	89	88	96	91	181	69	53	72	115	86	89	190
21.3Ps	BR Deutschland	—	—	—	—	—	—	—	—	—	—	—	—	—
	United Kingdom	5	—	—	—	—	—	8	—	1	—	—	—	—
	EUR 9	5	—	—	—	—	—	8	—	1	—	—	—	—
	St. Pier. Miqu.	—	15	10	11	30	24	8	28	2	—	3	4	3
Total	179	301	237	310	445	284	293	851	187	160	346	231	255	
21.4	BR Deutschland	—	—	—	—	—	—	—	—	—	—	0	—	—
	France	—	—	—	—	—	—	—	—	—	—	37	—	32
	United Kingdom	6	—	—	—	—	12	—	7	—	—	—	—	—
	EUR 9	6	—	—	—	—	12	—	7	—	—	37	—	32
	St. Pier. Miqu.	—	6	5	1	1	4	3	4	3	4	5	7	14
	Total	1 113	1 855	1 939	366	2 408	1 723	1 566	1 555	1 409	1 411	1 888	1 428	1 970
21.4R	United Kingdom	5	—	—	—	—	10	—	—	—	—	—	—	—
	EUR 9	5	—	—	—	—	10	—	—	—	—	—	—	—
	St. Pier. Miqu.	—	—	2	1	1	—	1	3	2	1	5	4	12
	Total	41	117	234	223	270	195	180	220	148	153	296	134	170
21.4S	United Kingdom	1	—	—	—	—	—	—	—	—	—	—	—	—
	EUR 9	1	—	—	—	—	—	—	—	—	—	—	—	—
	Total	20	13	69	32	57	54	58	69	68	12	16	14	24

Catfish

Loup

(tonnes live weight)

(tonnes poids vif)

Area/ Région	Country/Pays	1967	1968	1969	1970	1971	1972	1973	1974	1975	1976	1977	1978	1979
21.4T	St. Pier. Miqu.	-	-	-	-	-	-	-	-	-	-	-	-	-
	Total extra CE/EC	49	70	52	8	86	69	51	53	43	43	10	9	18
21.4Vn	United Kingdom	-	-	-	-	-	-	-	2	-	-	-	-	-
	EUR 9	-	-	-	-	-	-	-	2	-	-	-	-	-
	St. Pier. Miqu.	-	-	-	-	-	1	1	1	-	-	-	1	2
	Total	136	92	113	32	292	159	123	122	100	96	139	204	220
21.4Vs	BR Deutschland	-	-	-	-	-	-	-	-	-	-	-	-	-
	United Kingdom	-	-	-	-	-	2	-	3	-	-	-	-	-
	EUR 9	-	-	-	-	-	2	-	3	-	-	-	-	-
	St. Pier. Miqu.	-	5	3	-	-	2	-	-	-	1	-	2	-
	Total	104	190	133	8	159	123	59	72	53	24	51	106	77
21.4W	France	-	-	-	-	-	-	-	-	-	-	-	-	32
	United Kingdom	-	-	-	-	-	-	-	2	-	-	-	-	-
	EUR 9	-	-	-	-	-	-	-	2	-	-	-	-	32
	Total	143	350	335	12	395	224	202	112	133	114	151	211	24
21.4X	Total extra CE/EC	620	1 023	1 013	78	1 149	899	893	907	864	969	1 225	750	1 250
	St. Pier. Miqu.	-	1	-	-	-	-	-	-	-	-	-	-	-
21.5	United Kingdom	-	-	-	-	-	-	-	2	-	-	-	-	-
	EUR 9	-	-	-	-	-	-	-	2	-	-	-	-	-
	St. Pier. Miqu.	-	1	-	-	-	-	-	-	-	-	-	-	-
	Total	276	350	273	165	287	285	431	366	392	483	481	780	784
21.5Y	Total extra CE/EC	96	49	97	81	91	100	117	152	178	209	215	340	346
21.5Z	United Kingdom	-	-	-	-	-	-	-	2	-	-	-	-	-
	EUR 9	-	-	-	-	-	-	-	2	-	-	-	-	-
	St. Pier. Miqu.	-	1	-	-	-	-	-	-	-	-	-	-	-
	Total	180	301	176	84	196	185	314	214	214	274	266	435	434
21.5Ze	United Kingdom	-	-	-	-	-	-	-	1	-	-	-	-	-
	EUR 9	-	-	-	-	-	-	-	1	-	-	-	-	-
	St. Pier. Miqu.	-	1	-	-	-	-	-	-	-	-	-	-	-
	Total	:	301	176	84	195	184	274	213	203	272	266	433	433
21.5Zw	United Kingdom	-	-	-	-	-	-	-	1	-	-	-	-	-
	EUR 9	-	-	-	-	-	-	-	1	-	-	-	-	-
	Total	:	-	-	-	1	1	40	1	11	2	-	2	1
21.6	Total extra CE/EC	-	-	-	-	-	-	-	-	-	-	-	1	1
21.6B	Total extra CE/EC	-	-	-	-	-	-	-	-	-	-	-	1	1

Atlantic Herring

Hareng de l'Atlantique

(tonnes live weight)

(tonnes poids vif)

Area/ Région	Country/Pays	1967	1968	1969	1970	1971	1972	1973	1974	1975	1976	1977	1978	1979
21	BR Deutschland	28 171	81 201	95 629	93 896	56 505	31 333	33 846	26 987	24 349	9 951	—	—	—
	France	—	—	—	—	—	500	2 794	4 080	4 853	1 196	—	—	1
	EUR 9	28 171	81 201	95 629	93 896	56 505	31 833	36 640	31 067	29 202	11 147	—	—	1
	Grønland	—	—	—	13	7	15	81	28	10	6	3	7	5
Total		594 238	951 703	878 924	810 681	747 110	548 663	485 437	433 276	448 342	322 533	282 102	296 672	243 644
21.0	Total extra CE/EC	:	:	:	:	:	:	—	—	—	—	—	—	—
21.1	EUR 9	—	—	—	—	—	—	—	—	—	—	—	—	—
	Grønland	—	—	—	13	7	15	81	28	10	6	3	7	5
	Total	—	—	—	13	7	15	81	28	10	6	3	7	5
21.1A	Total extra CE/EC	—	—	—	—	—	—	—	—	—	—	—	—	—
21.1B	Total extra CE/EC	—	—	—	—	—	—	—	—	—	—	—	—	—
21.1C	EUR 9	—	—	—	—	—	—	—	—	—	—	—	—	—
	Grønland	—	—	—	—	—	—	—	—	—	—	—	—	—
	Total	—	—	—	—	—	—	—	—	—	—	—	—	—
21.1D	EUR 9	—	—	—	—	—	—	—	—	—	—	—	—	—
	Grønland	—	—	—	—	—	—	2	—	1	—	—	—	—
	Total	—	—	—	—	—	—	2	—	1	—	—	—	—
21.1E	EUR 9	—	—	—	—	—	—	—	—	—	—	—	—	—
	Grønland	—	—	—	—	—	—	1	—	—	—	—	—	—
	Total	—	—	—	—	—	—	1	—	—	—	—	—	—
21.1F	EUR 9	—	—	—	—	—	—	—	—	—	—	—	—	—
	Grønland	—	—	—	13	7	15	78	28	9	6	3	7	—
	Total	—	—	—	13	7	15	78	28	9	6	3	7	—
21.2	Total extra CE/EC	—	—	—	30	403	1 273	441	10	668	584	250	162	184
21.2G	Total extra CE/EC	—	—	—	—	—	—	—	—	—	—	—	—	—
21.2H	Total extra CE/EC	—	—	—	—	—	—	—	—	—	—	—	—	—
21.2J	Total extra CE/EC	—	—	—	30	403	1 273	441	10	668	584	250	162	184
21.3	BR Deutschland	—	—	—	—	—	110	—	—	—	—	—	—	—
	France	—	—	—	—	—	—	—	—	10	—	—	—	—
	EUR 9	—	—	—	—	—	110	—	—	10	—	—	—	—
Total		78 484	145 428	145 372	135 520	117 802	52 025	17 162	18 296	23 507	29 414	29 718	28 067	32 195
21.3K	Total extra CE/EC	262	527	461	643	1 569	1 737	2 474	4 038	5 555	12 610	11 643	13 409	15 697
21.3L	Total extra CE/EC	1 291	5 793	1 195	1 319	1 767	1 550	3 456	7 511	12 733	13 531	16 036	12 078	12 715
21.3M	Total extra CE/EC	—	—	—	—	—	—	—	—	—	—	—	—	—
21.3N	Total extra CE/EC	—	—	—	—	—	—	—	—	—	—	—	—	—
21.3O	Total extra CE/EC	—	—	—	—	—	—	1	—	—	—	—	—	—

Atlantic Herring

Hareng de l'Atlantique

(tonnes live weight)

(tonnes poids vif)

Area/ Région	Country/Pays	1967	1968	1969	1970	1971	1972	1973	1974	1975	1976	1977	1978	1979
21.3Pn	Total extra CE/EC	259	35 996	95 459	94 224	69 912	18 993	395	74	24	15	76	4	8
21.3Ps	BR Deutschland	-	-	-	-	-	110	-	-	-	-	-	-	-
	France	-	-	-	-	-	-	-	-	10	-	-	-	-
	EUR 9	-	-	-	-	-	110	-	-	10	-	-	-	-
	Total	76 672	103 112	48 257	39 064	44 554	29 745	10 836	6 673	5 195	3 258	1 963	2 576	3 775
21.4	BR Deutschland	-	10 115	23 193	5 675	38	590	1 469	834	1 336	745	-	-	-
	France	-	-	-	-	-	-	10	315	1 501	30	-	-	1
	EUR 9	-	10 115	23 193	5 675	38	590	1 479	1 159	2 837	775	-	-	1
	Total	260 646	369 875	422 286	416 188	310 535	258 744	233 027	228 196	241 220	198 703	199 320	217 327	146 226
21.4R	France	-	-	-	-	-	-	-	-	-	-	-	-	1
	EUR 9	-	-	-	-	-	-	-	-	-	-	-	-	1
	Total	6 019	7 379	3 287	5 014	10 596	12 183	26 995	6 642	4 796	11 234	12 739	15 116	18 323
21.4S	France	-	-	-	-	-	-	-	-	2	-	-	-	-
	EUR 9	-	-	-	-	-	-	-	-	2	-	-	-	-
	Total	67	55	41	90	695	925	752	591	364	468	321	539	481
21.4T	Total extra CE/EC	62 636	112 130	154 406	175 497	134 846	53 590	40 357	35 153	44 565	39 453	44 824	53 141	47 743
21.4Vn	BR Deutschland	-	3 110	8 996	2 354	38	1	557	22	-	65	-	-	-
	France	-	-	-	-	-	-	10	-	269	-	-	-	-
	EUR 9	-	3 110	8 996	2 354	38	1	567	22	269	65	-	-	-
	Total	313	12 200	11 335	7 335	11 406	12 388	22 692	12 211	6 969	10 501	10 968	6 724	1 136
21.4Vs	BR Deutschland	-	7 005	13 031	3 138	-	510	675	615	792	400	-	-	-
	France	-	-	-	-	-	-	-	179	485	30	-	-	-
	EUR 9	-	7 005	13 031	3 138	-	510	675	796	1 277	430	-	-	-
	Total	-	7 779	71 118	16 696	7 029	2 382	1 902	850	1 381	1 143	-	-	-
21.4W	BR Deutschland	-	-	156	183	-	79	-	96	355	-	-	-	-
	EUR 9	-	-	156	183	-	79	-	96	355	-	-	-	-
	Total	1 615	3 595	39 992	88 533	76 931	33 505	19 186	38 403	36 466	33 133	18 888	23 454	5 239
21.4X	BR Deutschland	-	-	1 010	-	-	-	237	101	189	280	-	-	-
	France	-	-	-	-	-	-	-	137	745	-	-	-	-
	EUR 9	-	-	1 010	-	-	-	237	238	934	280	-	-	-
	Total	189 994	226 737	142 107	123 023	69 032	143 771	121 143	134 346	146 679	4 250	111 580	118 353	73 304
21.5	BR Deutschland	28 171	70 673	72 436	88 221	56 467	30 633	32 377	26 153	23 013	8 805	-	-	-
	France	-	-	-	-	-	500	2 784	3 765	2 957	1 166	-	-	-
	EUR 9	28 171	70 673	72 436	88 221	56 467	31 133	35 161	29 918	25 970	9 971	-	-	-
	Total	250 435	407 249	258 818	219 673	276 410	220 964	220 471	174 086	177 733	92 925	52 199	50 920	64 880
21.5Y	BR Deutschland	-	-	10 446	6 079	1 723	2 930	876	2 463	56	-	-	-	-
	France	-	-	-	-	-	-	-	148	38	-	-	-	-
	EUR 9	-	-	10 446	6 079	1 723	2 930	876	2 611	94	-	-	-	-
	Total	36 384	62 973	46 527	40 317	50 989	62 416	32 391	37 236	36 841	50 319	50 654	48 998	63 764

Atlantic Herring

Hareng de l'Atlantique

(tonnes live weight)

(tonnes poids vif)

Area/ Région	Country/Pays	1967	1968	1969	1970	1971	1972	1973	1974	1975	1976	1977	1978	1979
21.5Z	BR Deutschland	28 171	—	61 990	82 142	54 744	27 703	31 501	23 690	22 957	8 805	—	—	—
	France	—	—	—	—	—	500	2 784	3 617	2 919	1 166	—	—	—
	EUR 9	28 171	—	61 990	82 142	54 744	28 203	34 285	27 307	25 876	9 971	—	—	—
	Total	214 030	271 947	211 067	179 356	220 598	158 548	188 080	136 850	140 892	42 601	1 525	1 915	1 062
21.5Ze	BR Deutschland	:	—	60 796	81 768	54 087	27 632	31 186	23 080	22 957	8 755	—	—	—
	France	:	—	—	—	—	500	2 784	3 617	2 919	1 166	—	—	—
	EUR 9	:	—	60 796	81 768	54 087	28 132	33 970	26 697	25 876	9 921	—	—	—
	Total	:	231 844	165 090	169 575	208 990	149 708	169 834	129 037	135 626	41 950	106	2	5
21.5Zw	BR Deutschland	:	—	1 194	374	657	71	315	610	—	50	—	—	—
	EUR 9	:	—	1 194	374	657	71	315	610	—	50	—	—	—
	Total	:	40 103	45 640	9 781	11 608	8 840	18 246	7 813	5 266	651	1 419	1 913	1 057
21.5NK	Total extra CE/EC	:	:	:	:	:	—	—	—	5	20	7	54	
21.6	BR Deutschland	—	413	—	356	—	—	—	—	—	1	—	—	—
	France	—	—	—	—	—	—	—	—	385	—	—	—	—
	EUR 9	—	413	—	356	—	—	—	—	385	1	—	—	—
	Total	4 673	29 151	52 448	39 527	41 953	15 642	14 255	12 660	2 204	901	612	189	154
21.6A	BR Deutschland	—	413	—	356	—	—	—	—	—	1	—	—	—
	France	—	—	—	—	—	—	—	—	385	—	—	—	—
	EUR 9	—	413	—	356	—	—	—	—	385	1	—	—	—
	Total	:	11 192	20 025	15 491	22 104	8 515	11 460	10 146	4 909	605	377	180	148
21.6B	Total extra CE/EC	:	1 676	17 659	10 928	14 031	5 902	1 769	2 500	294	296	87	9	6
21.6C	Total extra CE/EC	:	:	14 510	12 888	2 988	804	784	14	1	—	145	—	—
21.6D	Total extra CE/EC	:	:	—	—	—	—	—	—	—	—	3	—	—
21.6E	Total extra CE/EC	:	:	—	—	—	—	—	—	—	—	—	—	—
21.6F	Total extra CE/EC	:	:	—	—	—	—	—	—	—	—	—	—	—
21.6NK	Total extra CE/EC	:	16 283	254	220	2 830	421	242	—	—	—	—	—	—

Atlantic Mackerel

Maquereau de l'Atlantique

(tonnes live weight)

(tonnes poids vif)

Area/ Région	Country/Pays	1967	1968	1969	1970	1971	1972	1973	1974	1975	1976	1977	1978	1979
21	BR Deutschland	90	121	91	1 257	2 827	770	1 527	866	1 132	1 243	190	—	—
	France	—	—	—	—	—	—	—	—	—	—	—	—	—
	Italia	—	—	—	—	—	800	375	420	49	560	395	64	28*
	Ireland	—	—	—	—	—	—	—	—	82	—	—	—	—
	EUR 9	90	121	91	1 257	2 827	1 570	1 902	1 296	1 263	1 804	585	64	28
	St. Pier. Miqu.	—	—	—	—	—	25	164	109	291	—	—	—	—
	Total	34 074	80 480	125 717	219 938	373 240	409 724	419 678	339 580	287 237	241 733	77 806	27 875	32 666
21.0	Total extra CE/EC	:	:	:	:	:	:	—	—	—	—	—	—	—
21.1	Total extra CE/EC	—	—	—	—	—	—	—	—	—	—	—	—	—
21.2	Total extra CE/EC	—	—	—	20	207	—	372	—	—	—	—	—	5
21.2G	Total extra CE/EC	—	—	—	—	—	—	—	—	—	—	—	—	—
21.2H	Total extra CE/EC	—	—	—	—	—	—	—	—	—	—	—	—	—
21.2J	Total extra CE/EC	—	—	—	20	207	—	372	—	—	—	—	—	5
21.3	St. Pier. Miqu.	—	—	—	—	—	25	164	109	291	—	—	—	—
	Total	54	370	313	842	1 299	1 579	2 503	1 951	4 169	5 276	7 866	13 672	14 839
21.3K	Total extra CE/EC	45	126	228	525	692	587	843	353	1 667	1 400	663	5 688	3 235
21.3L	Total extra CE/EC	—	51	12	159	412	844	1 343	1 352	1 922	3 794	7 127	7 731	11 371
21.3M	Total extra CE/EC	—	—	—	—	—	—	—	—	—	—	—	—	—
21.3N	Total extra CE/EC	—	—	—	—	—	—	—	—	—	—	—	—	—
21.3O	Total extra CE/EC	—	—	—	3	—	—	—	—	—	—	—	—	—
21.3Pn	St. Pier. Miqu.	—	—	—	—	—	25	164	109	291	—	—	—	—
	Total extra CE/EC	1	9	7	16	26	20	20	10	35	17	15	149	22
21.3Ps	Total extra CE/EC	8	184	66	139	169	128	297	236	555	65	60	104	211
21.4	BR Deutschland	—	—	2	208	32	—	—	383	666	278	190	—	—
	EUR 9	—	—	2	208	32	—	—	383	666	278	190	—	—
	Total	11 189	20 449	17 050	19 097	22 990	20 781	35 639	42 704	32 089	27 789	14 900	12 227	15 761
21.4R	Total extra CE/EC	35	7	30	65	151	205	206	92	56	123	22	52	480
21.4S	Total extra CE/EC	49	487	3	11	121	180	292	67	26	87	71	12	7
21.4T	Total extra CE/EC	3 119	4 663	3 739	5 812	5 782	7 351	9 438	6 864	2 126	2 945	2 670	3 197	6 096
21.4Vn	BR Deutschland	—	—	1	13	32	—	—	—	—	—	—	—	—
	EUR 9	—	—	1	13	32	—	—	—	—	—	—	—	—
	Total	2 047	1 765	2 085	2 759	1 915	2 074	3 896	2 445	2 128	3 114	1 399	2 547	3 000
21.4Vs	BR Deutschland	—	—	1	190	—	—	—	—	—	—	—	—	—
	EUR 9	—	—	1	190	—	—	—	—	—	—	—	—	—
	Total	—	42	38	250	163	64	655	16	569	4 321	3	7	—

Atlantic Mackerel

Maquereau de l'Atlantique

*(tonnes live weight)**(tonnes poids vif)*

Area/ Région	Country/Pays	1967	1968	1969	1970	1971	1972	1973	1974	1975	1976	1977	1978	1979
21.4W	BR Deutschland	-	-	-	5	-	-	-	-	5	-	63	-	-
	EUR 9	-	-	-	5	-	-	-	-	5	-	63	-	-
	Total	2 176	10 557	6 166	4 824	10 159	6 582	15 752	22 218	19 757	12 949	5 140	2 400	2 331
21.4X	BR Deutschland	-	-	-	-	-	-	-	383	661	278	127	-	-
	EUR 9	-	-	-	-	-	-	-	383	661	278	127	-	-
	Total	3 763	2 928	4 990	5 376	4 699	4 325	5 400	11 002	7 418	4 250	5 595	4 012	3 847
21.5	BR Deutschland	90	119	89	1 004	1 175	757	1 260	483	466	965	-	-	-
	Italia	-	-	-	-	-	-	-	329	3	40	-	-	28
	Ireland	-	-	-	-	-	-	-	-	28	-	-	-	-
	EUR 9	90	119	89	1 004	1 175	757	1 260	812	497	1 005	-	-	28
Total	15 906	50 776	65 323	102 761	116 440	200 518	315 296	152 010	167 111	102 374	5 410	1 196	1 151	
21.5Y	BR Deutschland	-	-	3	462	392	166	-	142	83	-	-	-	-
	EUR 9	-	-	3	462	392	166	-	142	83	-	-	-	-
	Total	2 662	2 307	3 423	3 063	1 928	3 957	857	835	611	794	437	522	359
21.5Z	BR Deutschland	90	119	86	542	783	591	1 260	341	383	965	-	-	-
	Italia	-	-	-	-	-	-	-	-	-	40	-	-	-
	Ireland	-	-	-	-	-	-	-	-	28	-	-	-	-
	EUR 9	90	119	86	542	783	591	1 260	341	411	1 005	-	-	-
Total	13 243	48 469	61 760	99 698	103 342	195 561	314 439	150 846	166 282	101 319	4 828	573	475	
21.5Ze	BR Deutschland	:	-	85	498	566	393	512	336	383	965	-	-	-
	Ireland	-	-	-	-	-	-	-	-	18	-	-	-	-
	EUR 9	:	-	85	498	566	393	512	336	401	965	-	-	-
Total	:	26 718	25 225	64 737	64 623	133 864	155 006	100 585	119 111	69 825	507	246	8	
21.5Zw	BR Deutschland	:	-	1	44	217	198	748	5	-	-	-	-	-
	Italia	:	-	-	-	-	-	-	-	-	40	-	-	-
	Ireland	-	-	-	-	-	-	-	-	10	-	-	-	-
	EUR 9	:	-	1	44	217	198	748	5	10	40	-	-	-
Total	:	21 349	36 535	34 931	38 719	62 697	159 433	50 261	47 153	31 494	4 321	327	467	
21.5NK	Italia	-	-	-	-	-	-	-	329	3	-	-	-	28
	EUR 9	-	-	-	-	-	-	-	329	3	-	-	-	-
	Total	-	-	-	-	-	-	-	329	218	261	145	101	317
21.6	BR Deutschland	-	2	-	45	1 620	13	267	-	-	-	-	-	-
	Italia	-	-	-	-	-	800	375	91	46	520	395	64	-
	Ireland	-	-	-	-	-	-	-	-	54	-	-	-	-
	EUR 9	-	2	-	45	1 620	813	642	91	100	520	395	64	-
Total	6 925	8 885	43 031	97 218	232 304	186 846	65 868	142 915	92 868	106 294	49 631	780	910	
21.6A	BR Deutschland	-	2	-	45	1 620	12	267	-	-	-	-	-	-
	Italia	-	-	-	-	-	-	-	-	-	307	-	64	-
	Ireland	-	-	-	-	-	-	-	-	7	-	-	-	-
	EUR 9	-	2	-	45	1 620	12	267	-	7	307	-	64	-
Total	-	464	6 363	29 409	98 930	151 205	44 869	103 891	67 372	61 978	20 881	346	646	

Atlantic Mackerel

Maquereau de l'Atlantique

(tonnes live weight)

(tonnes poids vif)

Area/ Région	Country/Pays	1967	1968	1969	1970	1971	1972	1973	1974	1975	1976	1977	1978	1979
21.6B	BR Deutschland	-	-	-	-	-	1	-	-	-	-	-	-	-
	Italia	-	-	-	-	-	-	-	-	-	213	-	-	-
	Ireland	-	-	-	-	-	-	-	-	-	-	-	-	-
	EUR 9	-	-	-	-	-	1	-	-	47	213	-	-	-
	Total	-	167	9 424	44 261	116 406	32 024	19 654	37 865	14 941	41 392	20 092	415	-
21.6C	Total extra CE/EC	:	:	26 756	22 598	13 929	1 644	284	976	1 509	2 924	8 149	19	-
21.6D	Total extra CE/EC	:	:	-	-	-	212	-	92	-	-	114	-	-
21.6E	Total extra CE/EC	:	:	:	-	-	-	-	-	-	-	-	-	-
21.6F	Total extra CE/EC	:	:	:	-	-	-	-	-	-	-	-	-	-
21.6NK	Italia	-	-	-	-	-	800	375	91	46	-	395	-	-
	EUR 9	-	-	-	-	-	800	375	91	46	-	395	-	-
	Total	:	8 254	488	950	3 039	1 761	1 061	91	46	-	395	-	-

Skate

Raie

(tonnes live weight)

(tonnes poids vif)

Area/ Région	Country/Pays	1967	1968	1969	1970	1971	1972	1973	1974	1975	1976	1977	1978	1979
21	BR Deutschland	—	16	—	—	—	5	4	—	—	—	—	4	43
	France	—	—	—	—	—	—	65	258	706	382	555	185	166
	Italia	—	—	—	—	—	—	—	—	—	—	—	29	17*
	United Kingdom	274	151	10	—	—	5	35	52	125	—	—	31	—
	EUR 9	151	26	—	—	5	40	121	383	706	382	555	249	226
	Grønland	—	—	—	—	—	—	—	—	—	—	—	—	104
	St. Pier. Miqu.	—	98	185	359	302	299	211	177	187	124	129	167	68
Total	5 414	13 153	16 835	9 475	24 250	14 855	16 645	16 358	26 527	12 537	6 293	5 703	4 461	
21.0	Total extra CE/EC	:	:	:	:	:	:	—	—	—	—	—	—	—
21.1	BR Deutschland	—	14	—	—	—	—	—	—	—	—	—	—	43
	France	—	—	—	—	—	—	—	—	—	—	—	—	42
	United Kingdom	6	1	—	—	5	—	1	1	—	—	—	—	—
	EUR 9	6	15	—	—	5	—	1	1	—	—	—	—	85
	Grønland	—	—	—	—	—	—	—	—	—	—	—	—	104
Total	8	18	21	—	5	—	1	1	9	3	—	—	189	
21.1A	Total extra CE/EC	—	—	:	—	—	—	—	—	—	—	—	—	—
21.1B	BR Deutschland	—	—	—	—	—	—	—	—	—	—	—	—	—
	United Kingdom	—	—	—	—	—	—	—	—	—	—	—	—	—
	EUR 9	—	—	—	—	—	—	—	—	—	—	—	—	—
Total	—	—	—	—	—	—	—	—	—	—	—	—	—	
21.1C	BR Deutschland	—	4	—	—	—	—	—	—	—	—	—	—	43
	EUR 9	—	4	—	—	—	—	—	—	—	—	—	—	43
	Total	1	7	—	—	—	—	—	—	—	1	—	—	43
21.1D	BR Deutschland	—	1	—	—	—	—	—	—	—	—	—	—	—
	United Kingdom	6	—	—	—	—	—	—	—	—	—	—	—	—
	EUR 9	6	1	—	—	—	—	—	—	—	—	—	—	—
Total	7	1	—	—	—	—	—	—	3	—	—	—	—	
21.1E	BR Deutschland	—	2	—	—	—	—	—	—	—	—	—	—	—
	United Kingdom	—	—	—	—	4	—	1	1	—	—	—	—	—
	EUR 9	—	2	—	—	4	—	1	1	—	—	—	—	—
Total	—	3	—	—	4	—	1	1	4	—	—	—	—	
21.1F	BR Deutschland	—	7	—	—	—	—	—	—	—	—	—	—	—
	France	—	—	—	—	—	—	—	—	—	—	—	—	42
	United Kingdom	—	—	—	—	1	—	—	—	—	—	—	—	—
	EUR 9	—	7	—	—	1	—	—	—	—	—	—	—	42
Total	—	7	—	—	1	—	—	—	2	2	—	—	42	
21.2	BR Deutschland	—	2	—	—	—	—	—	—	—	—	—	—	—
	France	—	—	—	—	—	—	—	—	—	—	6	—	—
	United Kingdom	1	9	—	—	—	5	3	1	—	—	—	—	—
	EUR 9	1	11	—	—	—	5	3	1	—	—	6	—	—
Total	7	43	5	—	—	5	8	13	107	2	33	31	4	
21.2G	United Kingdom	—	—	—	—	—	—	—	—	—	—	—	—	—
	EUR 9	—	—	—	—	—	—	—	—	—	—	—	—	—
	Total	—	9	—	—	—	—	—	—	—	1	3	—	—

Skate

Raie

(tonnes live weight)

(tonnes poids vif)

Area/ Région	Country/Pays	1967	1968	1969	1970	1971	1972	1973	1974	1975	1976	1977	1978	1979
21.2H	Total extra CE/EC	—	23	:	—	—	—	3	—	—	—	8	29	3
21.2J	BR Deutschland	—	2	—	—	—	—	—	—	—	—	—	—	—
	France	—	—	—	—	—	—	—	—	—	—	6	—	—
	United Kingdom	1	9	—	—	—	5	3	1	—	—	—	—	—
	EUR 9	1	11	—	—	—	5	3	1	—	—	6	—	—
	Total	7	11	—	—	—	5	8	13	107	1	22	2	1
21.3	BR Deutschland	—	—	—	—	—	5	4	—	—	—	—	4	—
	France	—	—	—	—	—	—	—	79	446	254	426	167	99
	United Kingdom	144	—	—	—	—	23	43	118	—	—	3	31	—
	EUR 9	144	—	—	—	—	33	52	197	446	254	429	202	99
	St. Pier. Miqu.	—	88	165	343	292	282	172	167	167	75	112	133	67
	Total	423	317	2 832	1 583	825	759	1 067	3 426	3 867	1 975	3 386	3 002	2 514
21.3K	BR Deutschland	—	—	—	—	—	—	1	—	—	—	—	—	—
	France	—	—	—	—	—	—	—	2	6	10	31	—	9
	United Kingdom	4	—	—	—	—	2	4	4	—	—	—	—	—
	EUR 9	4	—	—	—	—	2	5	6	6	10	31	—	9
	St. Pier. Miqu.	—	—	—	—	—	—	—	—	—	1	—	—	—
	Total	4	4	1 246	519	54	4	396	272	142	68	482	45	120
21.3L	BR Deutschland	—	—	—	—	—	5	3	—	—	—	—	—	—
	France	—	—	—	—	—	—	—	4	19	114	102	15	13
	United Kingdom	27	—	—	—	—	12	12	—	—	—	—	14	—
	EUR 9	27	—	—	—	—	17	15	4	13	114	102	29	13
	St. Pier. Miqu.	—	8	18	111	56	23	2	27	88	39	4	18	2
	Total	268	146	132	213	119	132	109	1 066	533	667	418	225	398
21.3M	BR Deutschland	—	—	—	—	—	—	—	—	—	—	—	3	—
	France	—	—	—	—	—	—	—	—	—	—	10	—	1
	United Kingdom	—	—	—	—	—	12	10	12	—	—	—	8	—
	EUR 9	—	—	—	—	—	12	10	12	—	—	10	11	1
	Total	—	1	5	—	—	12	10	45	374	37	95	181	455
21.3N	BR Deutschland	—	—	—	—	—	—	—	—	—	—	—	1	—
	France	—	—	—	—	—	—	—	—	—	—	—	—	5
	United Kingdom	1	—	—	—	—	1	8	21	—	—	—	—	—
	EUR 9	1	—	—	—	—	1	8	21	—	—	—	1	5
	St. Pier. Miqu.	—	7	—	—	17	56	19	15	3	—	27	1	9
	Total	43	7	837	338	73	255	137	751	1 540	322	962	1 237	91
21.3O	France	—	—	—	—	—	—	—	—	—	11	—	—	2
	United Kingdom	58	—	—	—	—	1	—	66	—	—	—	17	—
	EUR 9	58	—	—	—	—	1	—	66	—	11	—	17	2
	St. Pier. Miqu.	—	6	3	1	3	19	40	19	—	—	—	11	1
	Total	58	6	222	87	10	164	177	511	587	277	437	369	531

Skate

Raie

(tonnes live weight)

(tonnes poids vif)

Area/ Région	Country/Pays	1967	1968	1969	1970	1971	1972	1973	1974	1975	1976	1977	1978	1979
21.3Pn	France	—	—	—	—	—	—	—	6	114	14	1	—	3
	United Kingdom	—	—	—	—	—	—	—	15	—	—	—	—	—
	EUR 9	—	—	—	—	—	—	—	21	114	14	1	—	3
	St. Pier. Miqu.	—	—	—	2	3	—	—	2	11	2	3	2	—
	Total	—	—	—	2	3	—	—	28	137	283	161	135	254
21.3Ps	France	—	—	—	—	—	—	—	67	307	105	282	144	66
	United Kingdom	54	—	—	—	—	—	14	—	—	—	—	—	—
	EUR 9	54	—	—	—	—	—	14	67	307	105	282	144	66
	St. Pier. Miqu.	—	67	144	229	213	184	111	104	65	33	78	106	55
	Total	55	153	353	264	516	192	238	763	499	321	881	710	665
21.4	France	—	—	—	—	—	—	65	177	250	128	123	18	25
	Italia	—	—	—	—	—	—	—	—	—	—	—	29	17
	United Kingdom	—	—	—	—	—	2	—	5	—	—	—	—	—
	EUR 9	—	—	—	—	—	2	65	182	250	128	123	47	42
	St. Pier. Miqu.	—	10	20	16	10	17	39	10	20	49	8	29	1
Total	78	6 292	4 515	3 910	17 674	5 268	7 603	9 257	18 574	9 345	1 453	1 317	720	
21.4R	France	—	—	—	—	—	—	23	20	26	40	123	12	19
	United Kingdom	—	—	—	—	—	1	—	—	—	—	—	—	—
	EUR 9	—	—	—	—	—	1	23	20	26	40	123	12	19
	St. Pier. Miqu.	—	—	8	—	—	—	4	—	3	2	3	6	1
	Total	—	—	9	—	—	1	27	23	54	110	264	280	228
21.4S	France	—	—	—	—	—	—	—	—	24	3	—	—	—
	EUR 9	—	—	—	—	—	—	—	—	24	3	—	—	—
	St. Pier. Miqu.	—	1	—	—	—	—	—	—	—	2	—	—	—
	Total	—	1	1	—	—	—	—	—	50	14	5	13	—
21.4T	France	—	—	—	—	—	—	—	131	76	3	—	—	—
	EUR 9	—	—	—	—	—	—	—	131	76	3	—	—	—
	St. Pier. Miqu.	—	1	—	—	—	2	3	1	11	4	—	—	—
	Total	1	1	—	—	8	2	3	132	131	43	5	12	17
21.4Vn	France	—	—	—	—	—	—	42	25	42	9	—	5	3
	EUR 9	—	—	—	—	—	—	42	25	42	9	—	5	3
	St. Pier. Miqu.	—	4	4	10	7	8	13	4	2	6	5	4	—
	Total	—	4	4	10	9	8	56	58	66	165	106	29	51
21.4Vs	France	—	—	—	—	—	—	—	1	77	73	—	1	—
	United Kingdom	—	—	—	—	—	1	—	3	—	—	—	—	—
	EUR 9	—	—	—	—	—	1	—	4	77	73	—	1	—
	St. Pier. Miqu.	—	4	8	6	3	7	19	5	4	35	—	19	—
	Total	—	787	281	68	1 534	905	405	89	716	6 839	382	129	52

Skate

Raie

(tonnes live weight)

(tonnes poids vif)

Area/ Région	Country/Pays	1967	1968	1969	1970	1971	1972	1973	1974	1975	1976	1977	1978	1979
21.4W	France	—	—	—	—	—	—	—	—	5	—	—	—	3
	Italia	—	—	—	—	—	—	—	—	—	—	—	29	17
	United Kingdom	—	—	—	—	—	—	—	2	—	—	—	—	—
	EUR 9	—	—	—	—	—	—	—	2	5	—	—	29	20
	Total	16	5 453	4 196	3 826	15 971	4 330	6 290	8 402	15 456	1 795	541	810	345
21.4X	Total extra CE/EC	61	31	24	6	152	22	822	553	2 103	379	153	44	27
21.5	France	—	—	—	—	—	—	—	2	—	—	—	—	—
	United Kingdom	—	—	—	—	—	—	—	—	—	—	—	—	—
	EUR 9	—	—	—	—	—	—	—	2	—	—	—	—	—
	Total	4 697	6 473	8 727	3 982	5 746	8 735	7 858	3 538	3 782	1 033	1 164	1 146	890
21.5Y	Total extra CE/EC	67	30	50	62	51	264	60	63	95	96	126	181	326
21.5Z	France	—	—	—	—	—	—	—	2	—	—	—	—	—
	United Kingdom	—	—	—	—	—	—	—	—	—	—	—	—	—
	EUR 9	—	—	—	—	—	—	—	2	—	—	—	—	—
	Total	4 630	6 443	8 677	3 920	5 494	8 471	7 798	3 475	3 687	937	1 038	965	564
21.5Za	Total extra CE/EC	:	2 641	252	1 742	2 574	5 384	5 097	1 116	2 965	450	215	94	170
21.5Zw	France	—	—	—	—	—	—	—	2	—	—	—	—	—
	United Kingdom	—	—	—	—	—	—	—	—	—	—	—	—	—
	EUR 9	—	—	—	—	—	—	—	2	—	—	—	—	—
	Total	:	3 802	8 425	2 178	2 920	3 087	2 701	2 359	722	487	823	871	394
21.6	Total extra CE/EC	201	10	735	—	—	88	105	113	186	179	254	207	144
21.6A	Total extra CE/EC	:	:	345	—	—	83	85	113	186	—	235	206	142
21.6B	Total extra CE/EC	:	:	97	—	—	—	9	—	—	—	17	—	1
21.6C	Total extra CE/EC	:	:	288	—	—	—	—	—	—	—	2	1	1
21.6D	Total extra CE/EC	:	:	:	—	—	—	—	—	—	—	—	—	—
21.6E	Total extra CE/EC	:	:	:	—	—	—	—	—	—	—	—	—	—
21.6F	Total extra CE/EC	:	:	:	—	—	—	—	—	—	—	—	—	—



Atlanterhavet, Nordøst (Område 27)

Region Nordostatlantik (Region 27)

North-east Atlantic (Area 27)

Atlantique, nord-est (Région 27)

Atlantico, nord-est (Area 27)

Noordoosten Atlantische Oceaan (Zone 27)

Note

Oplysningerne i dette afsnit er taget fra Det internationale Havundersøgelsesråds statistiske bulletin. Havundersøgelsesråds sekretariat har leveret en række tabeller med opdeling efter område og art, der indeholdt ændringer i forhold til de offentliggjorte data. EUROSTAT har ikke medtaget disse reviderede tal i „total“ tabellerne. Som følge heraf er der ikke altid overensstemmelse mellem summen af de enkelte tabeller og tallene i „total“ tabellerne.

Note

The data in this section have been taken from the ICES Bulletin Statistique. The ICES Secretariat supplied a number of tables for the finer breakdown by areas and species containing revisions to the published data. These revisions have not been incorporated by EUROSTAT in the "total" tables. The result is that the sum of the individual tables does not always agree with the data in the "total" tables.

Nota

I dati di questa sezione sono stati estratti dal Bollettino statistico del CIEM. Il segretariato del CIEM ha fornito un certo numero di tabelle relative alla distribuzione delle regioni e delle specie, che contenevano dati revisionati in relazione ai dati pubblicati. EUROSTAT non ha incluso tali revisioni nelle tabelle "totale". Conseguentemente la somma dei dati delle differenti tabelle non corrisponde sempre al dato che figura nella tabella "totale".

Anmerkung

Die Angaben dieses Teiles wurden dem statistischen Bulletin des CIEM entnommen. Das Büro des CIEM hat eine Anzahl Tabellen bezüglich der Untergliederung der Regionen und Arten geliefert, die im Vergleich zu den veröffentlichten Angaben Verbesserungen enthalten. EUROSTAT hat diese Verbesserungen nicht in seinen Tabellen „Insgesamt“ aufgenommen. Daraus ergibt sich, daß die Summe der Angaben der verschiedenen Tabellen nicht immer den Angaben der Tabelle „Insgesamt“ entspricht.

Note

Les données de cette section ont été extraites du Bulletin Statistique de CIEM. Le secrétariat de CIEM a fourni un certain nombre de tableaux relatifs à la sous-ventilation des régions et des espèces, comportant des données révisées par rapport aux données publiées. EUROSTAT n'a pas incorporé ces révisions dans les tableaux « totaux ». Il en résulte que la somme des données des différents tableaux ne correspond pas toujours à la donnée figurant dans le tableau « total ».

Noot

De gegevens voor dit gedeelte zijn ontleend aan het ICES Bulletin Statistique. Het ICES-secretariaat heeft een aantal tabellen verschaft voor de verdere verdeling per visserijzone en per vissoort, die herzieningen bevatten op de gepubliceerde gegevens. Deze herzieningen zijn door EUROSTAT niet verwerkt in de « totaal » tabellen. Dit heeft tot resultaat dat de som van de afzonderlijke tabellen niet altijd overeenkomt met de cijfers in de « totaal » tabellen.

Atlantic Halibut

Flétan de l'Atlantique

(tonnes live weight)

(tonnes poids vif)

ICES Area/Région	Country/Pays	1967	1968	1969	1970	1971	1972	1973	1974	1975	1976	1977	1978	1979	
27	BR Deutschland	869	568	633	465	435	410	390	386	376	320	475	439	413	
	France	—	—	—	—	—	—	—	343	244	—	—	312	257	
	Italia	—	—	—	—	—	—	—	—	—	—	—	—	—	
	Nederland	22	19	13	6	4	4	3	4	3	1	1	1	—	
	Belgique/België	162	158	99	64	69	62	68	49	43	30	43	29	36	
	United Kingdom	2 356	2 004	1 692	1 483	1 785	1 368	1 240	950	900	757	410	308	297	
	England + Wales	1 213	922	863	716	1 176	842	704	562	566	426	177	90	45	
	Scotland	1 143	1 082	829	767	609	526	536	388	334	331	233	218	252	
	N. Ireland	—	—	—	—	—	—	—	—	—	—	—	—	—	
	Ireland	—	—	—	—	—	—	—	—	—	—	—	—	—	
	Danmark	101	130	101	99	77	64	54	50	61	62	66	64	45	
	EUR 9	3 510	2 879	2 538	2 117	2 293	1 908	1 755	1 782	1 627	1 170	995	1 153	1 048	
	Grønland	—	—	—	—	—	—	—	—	—	—	—	2	2	3
	Total	7 657	6 835	6 357	6 957	6 346	5 177	5 176	4 662	4 578	4 797	4 477			
27.I +IIa +IIb	BR Deutschland	51	16	14	15	8	19	20	61	60	40	30	63	29	
	France	—	—	—	—	—	—	—	12	—	—	—	118	10	
	Italia	—	—	—	—	—	—	—	—	—	—	—	—	—	
	Nederland	—	—	—	—	—	—	—	—	—	0	—	—	—	
	Belgique/België	—	—	—	—	—	—	—	6	8	1	2	—	—	
	United Kingdom	248	150	170	146	115	80	61	36	26	24	33	17	2	
	England + Wales	248	150	170	144	112	78	55	35	24	23	32	17	2	
	Scotland	—	0	—	2	3	2	6	1	2	1	1	0	—	
	N. Ireland	—	—	—	—	—	—	—	—	—	—	—	—	—	
	Ireland	—	—	—	—	—	—	—	—	—	—	—	—	—	
	Danmark	—	—	—	—	—	—	—	—	—	—	—	—	—	
	EUR 9	299	166	184	161	123	99	81	115	94	65	65	198	41	
	Grønland	—	—	—	—	—	—	—	—	—	—	—	—	—	
	Total	2 392	2 169	2 189	1 971	1 638	1 447	1 646	1 453	1 240	1 107	798			
27.I	BR Deutschland	10	—	—	—	—	3	1	6	4	4	—	—	—	
	France	—	—	—	—	—	—	—	8	—	—	—	—	—	
	Italia	—	—	—	—	—	—	—	—	—	—	—	—	—	
	Nederland	—	—	—	—	—	—	—	—	—	—	—	—	—	
	Belgique/België	—	—	—	—	—	—	—	6	—	1	2	4	—	
	United Kingdom	92	50	40	46	37	34	25	15	10	8	11	4	—	
	England + Wales	92	50	40	46	37	34	25	15	9	8	11	—	—	
	Scotland	—	—	—	—	—	—	—	—	1	0	—	0	—	
	N. Ireland	—	—	—	—	—	—	—	—	—	—	—	—	—	
	Ireland	—	—	—	—	—	—	—	—	—	—	—	—	—	
	Danmark	—	—	—	—	—	—	—	—	—	—	—	—	—	
	EUR 9	102	50	40	46	37	37	26	35	14	13	13	4	—	
	Grønland	—	—	—	—	—	—	—	—	—	—	—	—	—	
	Total	235	257	84	85	99	87	87	62	38	42	46			

Atlantic Halibut

Flétan de l'Atlantique

(tonnes live weight)

(tonnes poids vif)

ICES Area/Région	Country/Pays	1967	1968	1969	1970	1971	1972	1973	1974	1975	1976	1977	1978	1979
27.IIa	BR Deutschland	41	16	14	15	8	15	19	39	49	36	29	63	29
	France	—	—	—	—	—	—	—	1	—	—	—	90	10
	Italia	—	—	—	—	—	—	—	—	—	—	—	—	—
	Nederland	—	—	—	—	—	—	—	—	—	0	—	—	—
	Belgique/België	—	—	—	—	—	—	—	—	—	—	—	—	—
	United Kingdom	145	98	128	94	77	43	30	19	16	15	18	12	2
	England + Wales	145	98	128	93	75	42	30	18	15	14	17	12	2
	Scotland	—	0	—	1	2	1	0	1	1	1	1	0	—
	N. Ireland	—	—	—	—	—	—	—	—	—	—	—	—	—
	Ireland	—	—	—	—	—	—	—	—	—	—	—	—	—
	Danmark	—	—	—	—	—	—	—	—	—	—	—	—	—
	EUR 9	186	114	142	109	85	58	49	59	65	51	47	165	41
	Grønland	—	—	—	—	—	—	—	—	—	—	—	—	—
	Total	2 145	1 910	2 103	1 825	1 534	1 356	1 552	1 368	1 185	1 084	747		
27.IIb	BR Deutschland	—	—	—	—	—	1	—	16	7	0	1	—	—
	France	—	—	—	—	—	—	—	3	—	—	—	28	—
	Italia	—	—	—	—	—	—	—	—	—	—	—	—	—
	Nederland	—	—	—	—	—	—	—	—	—	—	—	—	—
	Belgique/België	—	—	—	—	—	—	—	—	8	—	—	—	—
	United Kingdom	11	2	2	6	1	3	6	2	0	1	4	1	—
	England + Wales	11	2	2	5	0	2	—	2	0	1	4	1	—
	Scotland	—	—	—	1	1	1	6	0	—	0	—	—	—
	N. Ireland	—	—	—	—	—	—	—	—	—	—	—	—	—
	Ireland	—	—	—	—	—	—	—	—	—	—	—	—	—
	Danmark	—	—	—	—	—	—	—	—	—	—	—	—	—
	EUR 9	11	2	2	6	1	4	6	21	15	1	5	29	—
	Grønland	—	—	—	—	—	—	—	—	—	—	—	—	—
	Total	12	2	2	61	5	4	7	23	17	1	5		—
27.IIIa	BR Deutschland	0	0	0	0	0	0	0	0	—	0	1	0	—
	France	—	—	—	—	—	—	—	—	—	—	—	—	—
	Italia	—	—	—	—	—	—	—	—	—	—	—	—	—
	Nederland	—	—	—	—	—	—	—	—	—	—	—	—	—
	Belgique/België	—	—	—	—	—	—	—	—	—	—	0	—	—
	United Kingdom	—	—	—	—	—	—	—	0	0	0	—	—	—
	England + Wales	—	—	—	—	—	—	—	0	0	0	—	—	—
	Scotland	—	—	—	—	—	—	—	—	—	—	—	—	—
	N. Ireland	—	—	—	—	—	—	—	—	—	—	—	—	—
	Ireland	—	—	—	—	—	—	—	—	—	—	—	—	—
	Danmark	29	32	27	29	21	17	20	17	29	36	45	44	27
	EUR 9	29	32	27	29	21	17	20	17	29	36	46	44	27
	Grønland	—	—	—	—	—	—	—	—	—	—	—	—	—
	Total	121	183	52	36	28	25	24	25	44	52	66		

Atlantic Halibut

Flétan de l'Atlantique

(tonnes live weight)

(tonnes poids vif)

ICES Area/Région	Country/Pays	1967	1968	1969	1970	1971	1972	1973	1974	1975	1976	1977	1978	1979	
27.IV	BR Deutschland	22	14	13	12	8	12	18	21	19	15	14	16	16	
	France	—	—	—	—	—	—	—	—	59	—	—	1	28	
	Italia	—	—	—	—	—	—	—	—	—	—	—	—	—	
	Nederland	22	19	13	6	4	4	3	4	3	1	1	1	—	
	Belgique/België	6	8	5	3	1	3	2	1	2	2	2	1	—	
	United Kingdom	257	332	200	126	134	197	148	140	96	101	86	97	78	
	England + Wales	74	91	62	37	48	78	56	57	44	53	38	40	27	
	Scotland	183	241	138	89	86	119	92	83	52	48	48	57	51	
	N. Ireland	—	—	—	—	—	—	—	—	—	—	—	—	—	
	Ireland	—	—	—	—	—	—	—	—	—	—	—	—	—	
	Danmark	72	98	74	70	56	47	34	33	32	26	21	20	18	
	EUR 9		379	471	305	217	203	263	205	199	211	145	124	136	140
	Grønland	—	—	—	—	—	—	—	—	—	—	—	—	—	—
	Total		480	593	539	351	372	387	350	463	364	222	188		
27.IVa	BR Deutschland	10	3	5	2	0	2	6	10	11	5	5	12	15	
	France	—	—	—	—	—	—	—	—	59	—	—	1	28	
	Italia	—	—	—	—	—	—	—	—	—	—	—	—	—	
	Nederland	16	15	12	3	2	1	3	3	0	1	1	—	—	
	Belgique/België	4	6	3	1	1	2	1	0	0	0	—	—	—	
	United Kingdom	228	306	179	107	122	178	132	127	86	92	74	74	57	
	England + Wales	57	76	51	26	39	62	46	49	37	48	31	28	18	
	Scotland	171	230	128	81	83	116	86	78	49	44	43	46	41	
	N. Ireland	—	—	—	—	—	—	—	—	—	—	—	—	—	
	Ireland	—	—	—	—	—	—	—	—	—	—	—	—	—	
	Danmark	:	:	:	:	:	:	:	:	:	:	:	:	:	
	EUR 9		:	:	:	:	:	:	:	:	:	:	:	:	:
	Grønland	—	—	—	—	—	—	—	—	—	—	—	—	—	—
	Total		:	:	:	:	:	:	:	:	:	:	:	:	:
27.IVb	BR Deutschland	12	11	8	10	8	10	12	11	8	10	9	4	1	
	France	—	—	—	—	—	—	—	—	—	—	—	—	—	
	Italia	—	—	—	—	—	—	—	—	—	—	—	—	—	
	Nederland	6	4	1	—	—	0	—	1	—	—	—	1	—	
	Belgique/België	2	2	2	1	0	1	1	1	2	2	2	1	—	
	United Kingdom	29	26	21	19	12	19	16	13	10	9	12	23	19	
	England + Wales	17	15	11	11	9	16	10	8	7	5	7	12	9	
	Scotland	12	11	10	8	3	3	6	5	3	4	5	11	10	
	N. Ireland	—	—	—	—	—	—	—	—	—	—	—	—	—	
	Ireland	—	—	—	—	—	—	—	—	—	—	—	—	—	
	Danmark	:	:	:	:	:	:	:	:	:	:	:	:	:	
	EUR 9		:	:	:	:	:	:	:	:	:	:	:	:	:
	Grønland	—	—	—	—	—	—	—	—	—	—	—	—	—	—
	Total		:	:	:	:	:	:	:	:	:	:	:	:	:

Atlantic Halibut

Flétan de l'Atlantique

(tonnes live weight)

(tonnes poids vif)

ICES Area/Région	Country/Pays	1967	1968	1969	1970	1971	1972	1973	1974	1975	1976	1977	1978	1979
27.IVc	BR Deutschland	—	—	—	—	—	—	0	—	—	—	—	0	0
	France	—	—	—	—	—	—	—	—	—	—	—	—	—
	Italia	—	—	—	—	—	—	—	—	—	—	—	—	—
	Nederland	—	—	—	3	2	3	—	—	3	—	—	—	—
	Belgique/België	—	—	0	1	—	—	0	—	0	—	—	—	—
	United Kingdom	—	—	0	0	—	—	0	—	0	0	0	0	0
	England + Wales	—	—	0	0	—	—	0	—	0	—	0	0	0
	Scotland	—	—	—	—	—	—	—	—	—	—	0	—	—
	N. Ireland	—	—	—	—	—	—	—	—	—	—	—	—	—
	Ireland	—	—	—	—	—	—	—	—	—	—	—	—	—
	Danmark	—	—	—	—	—	—	—	—	—	—	—	—	—
	EUR 9	—	—	0	4	2	3	0	—	3	0	0	:	:
	Grønland	—	—	—	—	—	—	—	—	—	—	—	—	—
	Total		0	0	0	4	2	3	0	—	3	0	0	:
27.Va	BR Deutschland	588	343	426	374	346	302	257	226	179	179	212	—	—
	France	—	—	—	—	—	—	—	—	—	—	—	—	—
	Italia	—	—	—	—	—	—	—	—	—	—	—	—	—
	Nederland	—	—	—	—	—	—	—	—	—	—	—	—	—
	Belgique/België	154	150	94	61	68	58	55	41	33	27	39	28	36
	United Kingdom	729	487	453	456	918	611	414	347	399	211	—	—	—
	England + Wales	611	442	426	411	896	600	411	341	388	205	—	—	—
	Scotland	118	45	27	45	22	11	3	6	11	6	—	—	—
	N. Ireland	—	—	—	—	—	—	—	—	—	—	—	—	—
	Ireland	—	—	—	—	—	—	—	—	—	—	—	—	—
	Danmark	—	—	—	—	—	—	—	—	—	—	—	—	—
	EUR 9	1 471	980	973	891	1 332	971	726	614	611	413	251	28	36
	Grønland	—	—	—	—	—	—	—	—	—	—	—	—	—
	Total	2 805	2 091	2 077	3 212	3 112	2 325	2 000	1 762	1 894	2 297	2 328		
27.Vb	BR Deutschland	48	73	19	14	19	38	53	54	73	37	34	68	24
	France	—	—	—	—	—	—	—	150	65	—	—	—	117
	Italia	—	—	—	—	—	—	—	—	—	—	—	—	—
	Nederland	—	—	—	—	—	—	—	—	—	—	—	—	—
	Belgique/België	—	—	—	—	—	—	—	—	—	0	—	—	—
	United Kingdom	927	828	682	588	463	316	503	323	300	336	156	112	153
	England + Wales	178	130	124	74	92	60	144	105	93	88	18	12	4
	Scotland	749	698	558	514	371	256	359	218	207	248	138	100	149
	N. Ireland	—	—	—	—	—	—	—	—	—	—	—	—	—
	Ireland	—	—	—	—	—	—	—	—	—	—	—	—	—
	Danmark	—	—	—	—	—	—	—	—	—	—	—	—	—
	EUR 9	975	901	701	602	482	354	556	527	438	373	190	180	294
	Grønland	—	—	—	—	—	—	—	—	—	—	—	—	—
	Total	1 400	1 258	1 770	1 080	913	721	895	728	675	837	627		

Atlantic Halibut

Flétan de l'Atlantique

(tonnes live weight)

(tonnes poids vif)

ICES Area/Région	Country/Pays	1967	1968	1969	1970	1971	1972	1973	1974	1975	1976	1977	1978	1979	
27.VIa	BR Deutschland	0	0	0	0	0	0	—	7	10	5	1	18	3	
	France	—	—	—	—	—	—	—	—	120	—	—	193	100	
	Italia	—	—	—	—	—	—	—	—	—	—	—	—	—	
	Nederland	—	—	—	—	—	—	—	—	—	—	—	—	—	
	Belgique/België	1	0	0	0	0	1	11	1	0	0	—	—	—	
	United Kingdom	173	188	129	77	56	71	61	44	35	37	50	51	37	
	England + Wales	99	108	75	40	21	23	25	19	13	20	29	12	8	
	Scotland	74	80	54	37	35	48	36	25	22	17	21	39	29	
	N. Ireland	—	—	—	—	—	—	—	—	—	—	—	—	—	
	Ireland	—	—	—	—	—	—	—	—	—	—	—	—	—	
	Danmark	—	—	—	—	—	—	—	—	—	—	—	—	—	
	EUR 9		174	188	129	77	56	72	72	52	165	42	51	262	140
	Grønland	—	—	—	—	—	—	—	—	—	—	—	—	—	
	Total		256	288	170	143	107	113	113	106	182	71	71		
27.VIb	BR Deutschland	—	—	—	—	—	—	—	—	—	—	—	—	2	
	France	—	—	—	—	—	—	—	—	—	—	—	0	2	
	Italia	—	—	—	—	—	—	—	—	—	—	—	—	—	
	Nederland	—	—	—	—	—	—	—	—	—	—	—	—	—	
	Belgique/België	—	—	—	—	—	—	—	—	—	—	0	—	—	
	United Kingdom	18	18	58	90	99	92	46	26	40	21	40	31	27	
	England + Wales	—	—	6	10	7	2	1	—	0	10	15	9	4	
	Scotland	18	18	52	80	92	90	45	26	40	11	25	22	23	
	N. Ireland	—	—	—	—	—	—	—	—	—	—	—	—	—	
	Ireland	—	—	—	—	—	—	—	—	—	—	—	—	—	
	Danmark	—	—	—	—	—	—	—	—	—	—	—	—	—	
	EUR 9		18	18	58	90	99	92	46	26	40	21	40	31	31
	Grønland	—	—	—	—	—	—	—	—	—	—	—	—	—	
	Total		18	18	58	90	99	92	48	49	59	60	53		
27.VII	BR Deutschland	—	—	—	—	—	—	—	—	—	0	—	0	—	
	France	—	—	—	—	—	—	—	—	—	—	—	0	—	
	Italia	—	—	—	—	—	—	—	—	—	—	—	—	—	
	Nederland	—	—	—	—	—	—	—	—	—	—	—	—	—	
	Belgique/België	1	—	—	—	—	—	—	—	—	—	—	—	—	
	United Kingdom	2	—	—	—	—	—	—	29	0	0	0	0	0	
	England + Wales	1	—	—	—	—	—	—	—	0	0	0	0	0	
	Scotland	1	—	—	—	—	—	—	29	—	—	—	—	—	
	N. Ireland	—	—	—	—	—	—	—	—	—	—	—	—	—	
	Ireland	—	—	—	—	—	—	—	—	—	—	—	—	—	
	Danmark	—	—	—	—	—	—	—	—	—	—	—	—	—	
	EUR 9		3	—	—	—	—	—	29	0	0	0	0	0	
	Grønland	—	—	—	—	—	—	—	—	—	—	—	—	—	
	Total		3	1	0	0	—	0	0	:	0	0	0		

Atlantic Halibut

Flétan de l'Atlantique

(tonnes live weight)

(tonnes poids vif)

ICES Area/Région	Country/Pays	1967	1968	1969	1970	1971	1972	1973	1974	1975	1976	1977	1978	1979
27.VII b,c	BR Deutschland	--	--	--	--	--	--	--	--	--	--	--	--	--
	France	--	--	--	--	--	--	--	--	--	--	--	0	--
	Italia	--	--	--	--	--	--	--	--	--	--	--	--	--
	Nederland	--	--	--	--	--	--	--	--	--	--	--	--	--
	Belgique/België	--	--	--	--	--	--	--	--	--	--	--	--	--
	United Kingdom	2	--	--	--	--	--	--	--	0	--	0	--	0
	England + Wales	1	--	--	--	--	--	--	--	0	--	0	--	0
	Scotland	1	--	--	--	--	--	--	--	--	--	--	0	--
	N. Ireland	--	--	--	--	--	--	--	--	--	--	--	--	--
	Ireland	--	--	--	--	--	--	--	--	--	--	--	--	--
	Danmark	--	--	--	--	--	--	--	--	--	--	--	--	--
	EUR 9	2	--	--	--	--	--	--	--	--	0	--	0	0
	Grønland	--	--	--	--	--	--	--	--	--	--	--	--	--
	Total	2	--	--	--	--	--	--	0	:	0	--	0	0
27.VII g-k	BR Deutschland	--	--	--	--	--	--	--	--	--	0	--	0	--
	France	--	--	--	--	--	--	--	--	--	--	--	--	--
	Italia	--	--	--	--	--	--	--	--	--	--	--	--	--
	Nederland	--	--	--	--	--	--	--	--	--	--	--	--	--
	Belgique/België	--	1	--	--	--	--	--	--	--	--	--	--	--
	United Kingdom	--	--	--	--	--	--	--	29	--	--	--	--	--
	England + Wales	--	--	--	--	--	--	--	--	--	--	--	--	--
	Scotland	--	--	--	--	--	--	--	29	--	--	--	--	--
	N. Ireland	--	--	--	--	--	--	--	--	--	--	--	--	--
	Ireland	--	--	--	--	--	--	--	--	--	--	--	--	--
	Danmark	--	--	--	--	--	--	--	--	--	--	--	--	--
	EUR 9	1	--	--	--	--	--	--	29	--	0	--	0	--
	Grønland	--	--	--	--	--	--	--	--	--	--	--	--	--
	Total	1	--	0	--	--	--	--	0	:	--	0	0	--
27.XIV	BR Deutschland	160	122	161	50	54	39	42	17	35	48	184	263	344
	France	--	--	--	--	--	--	--	--	--	--	--	--	--
	Italia	--	--	--	--	--	--	--	--	--	--	--	--	--
	Nederland	--	--	--	--	--	--	--	--	--	--	--	--	--
	Belgique/België	--	--	--	--	--	--	--	--	--	--	--	--	--
	United Kingdom	2	--	--	0	0	1	6	5	4	27	45	0	--
	England + Wales	2	--	--	0	0	1	6	5	4	27	45	0	--
	Scotland	--	--	--	--	--	--	--	--	--	--	--	--	--
	N. Ireland	--	--	--	--	--	--	--	--	--	--	--	--	--
	Ireland	--	--	--	--	--	--	--	--	--	--	--	--	--
	Danmark	--	--	--	--	--	--	--	--	--	--	--	--	--
	EUR 9	162	122	161	50	54	40	48	22	39	85	229	263	344
	Grønland	--	--	--	--	--	--	--	--	--	--	2	2	3
	Total	177	234	215	74	77	67	71	76	114	147	348	--	--

Greenland Halibut

Flétan noir

(tonnes live weight)

(tonnes poids vif)

ICES Area/Région	Country/Pays	1967	1968	1969	1970	1971	1972	1973	1974	1975	1976	1977	1978	1979	
27	BR Deutschland	4 400	2 000	1 800	1 000	1 166	1 532	1 183	2 039	1 483	2 255	5 359	3 209	7 104	
	France	—	—	—	—	—	—	—	—	—	—	—	15	104	
	Italia	—	—	—	—	—	—	—	—	—	—	—	—	—	
	Nederland	—	—	—	—	—	—	—	—	—	—	—	—	—	
	Belgique/België	—	—	—	—	—	—	—	—	—	—	—	—	—	
	United Kingdom	—	—	—	—	—	3 560	5 012	3 226	1 954	2 638	1 089	421	60	
	England + Wales	—	—	—	—	—	3 560	5 012	3 226	1 954	2 638	1 089	421	60	
	Scotland	—	—	—	—	—	—	—	—	—	—	—	—	—	
	N. Ireland	—	—	—	—	—	—	—	—	—	—	—	—	—	
	Ireland	—	—	—	—	—	—	—	—	—	—	—	—	—	
	Danmark	—	—	—	—	—	—	—	—	—	—	—	—	—	
	EUR 9		4 400	2 000	1 800	1 000	1 166	5 092	6 195	5 265	3 437	4 893	6 448	3 645	7 268
	Grønland	—	0	0	—	2	3	4	2	1	1	4	6	—	
	Total		54 000	47 300	70 700	87 644	98 250	60 518	50 495	74 086	61 710	42 149	45 483		
27.1 +IIa +IIb	BR Deutschland	38	0	71	—	3	3	59	88	94	31	148	321	481	
	France	—	—	—	—	—	—	—	—	—	—	—	1	21	
	Italia	—	—	—	—	—	—	—	—	—	—	—	—	—	
	Nederland	—	—	—	—	—	—	—	—	—	—	—	—	—	
	Belgique/België	—	—	—	—	—	—	—	—	—	—	—	—	—	
	United Kingdom	—	—	—	—	—	1 262	1 235	866	731	935	1 059	407	59	
	England + Wales	—	—	—	—	—	1 262	1 235	866	731	935	1 059	407	59	
	Scotland	—	—	—	—	—	—	—	—	—	—	—	—	—	
	N. Ireland	—	—	—	—	—	—	—	—	—	—	—	—	—	
	Ireland	—	—	—	—	—	—	—	—	—	—	—	—	—	
	Danmark	—	—	—	—	—	—	—	—	—	—	—	—	—	
	EUR 9	38	0	71	—	—	1 265	1 264	954	825	966	1 207	729	561	
	Grønland	—	—	—	—	—	—	—	—	—	—	—	—	—	
	Total					70 755	76 085	41 422	29 938	37 763	38 172	36 074	28 890		
27.1	BR Deutschland	13	—	—	—	—	—	25	22	6	2	1	—	—	
	France	—	—	—	—	—	—	—	—	—	—	—	—	—	
	Italia	—	—	—	—	—	—	—	—	—	—	—	—	—	
	Nederland	—	—	—	—	—	—	—	—	—	—	—	—	—	
	Belgique/België	—	—	—	—	—	—	—	—	—	—	—	—	—	
	United Kingdom	—	—	—	—	—	949	995	732	550	665	541	232	36	
	England + Wales	—	—	—	—	—	949	995	732	550	665	541	232	36	
	Scotland	—	—	—	—	—	—	—	—	—	—	—	—	—	
	N. Ireland	—	—	—	—	—	—	—	—	—	—	—	—	—	
	Ireland	—	—	—	—	—	—	—	—	—	—	—	—	—	
	Danmark	—	—	—	—	—	—	—	—	—	—	—	—	—	
	EUR 9	13	—	—	—	—	949	1 020	754	556	667	542	232	36	
	Grønland	—	—	—	—	—	—	—	—	—	—	—	—	—	
	Total					4 011	5 399	8 548	5 667	5 251	6 495	2 479	2 273		

Greenland Halibut

Flétan noir

(tonnes live weight)

(tonnes poids vif)

ICES Area/Région	Country/Pays	1967	1968	1969	1970	1971	1972	1973	1974	1975	1976	1977	1978	1979	
27.IIa	BR Deutschland	25	0	0	—	3	3	0	49	41	17	22	321	481	
	France	—	—	—	—	—	—	—	—	—	—	—	1	21	
	Italia	—	—	—	—	—	—	—	—	—	—	—	—	—	
	Nederland	—	—	—	—	—	—	—	—	—	—	—	—	—	
	Belgique/België	—	—	—	—	—	—	—	—	—	—	—	—	—	
	United Kingdom	—	—	—	—	—	182	118	55	107	48	211	82	11	
	England + Wales	—	—	—	—	—	182	118	55	107	48	211	82	11	
	Scotland	—	—	—	—	—	—	—	—	—	—	—	—	—	
	N. Ireland	—	—	—	—	—	—	—	—	—	—	—	—	—	
	Ireland	—	—	—	—	—	—	—	—	—	—	—	—	—	
	Danmark	—	—	—	—	—	—	—	—	—	—	—	—	—	
	EUR 9		25	0	0	—	3	185	118	104	148	65	233	404	513
	Grønland	—	—	—	—	—	—	—	—	—	—	—	—	—	
	Total					12 819	10 504	14 564	8 190	7 852	3 166	3 985	10 396		
27.IIb	BR Deutschland	—	—	71	—	—	—	34	17	47	12	125	—	—	
	France	—	—	—	—	—	—	—	—	—	—	—	—	—	
	Italia	—	—	—	—	—	—	—	—	—	—	—	—	—	
	Nederland	—	—	—	—	—	—	—	—	—	—	—	—	—	
	Belgique/België	—	—	—	—	—	—	—	—	—	—	—	—	—	
	United Kingdom	—	—	—	—	—	131	122	79	74	222	307	93	12	
	England + Wales	—	—	—	—	—	131	122	79	74	222	307	93	12	
	Scotland	—	—	—	—	—	—	—	—	—	—	—	—	—	
	N. Ireland	—	—	—	—	—	—	—	—	—	—	—	—	—	
	Ireland	—	—	—	—	—	—	—	—	—	—	—	—	—	
	Danmark	—	—	—	—	—	—	—	—	—	—	—	—	—	
	EUR 9			71			131	156	96	121	234	432	93	12	
	Grønland	—	—	—	—	—	—	—	—	—	—	—	—	—	
	Total					53 925	60 182	18 310	16 081	24 660	28 511	29 610	16 221		
27.IVa	BR Deutschland	—	—	—	—	—	—	4	2	1	1	2	30	16	
	France	—	—	—	—	—	—	—	—	—	—	—	2	2	
	Italia	—	—	—	—	—	—	—	—	—	—	—	—	—	
	Nederland	—	—	—	—	—	—	—	—	—	—	—	—	—	
	Belgique/België	—	—	—	—	—	—	—	—	—	—	—	—	—	
	United Kingdom	—	—	—	—	—	13	28	30	12	18	8	1	1	
	England + Wales	—	—	—	—	—	13	28	30	12	18	8	1	1	
	Scotland	—	—	—	—	—	—	—	—	—	—	—	—	—	
	N. Ireland	—	—	—	—	—	—	—	—	—	—	—	—	—	
	Ireland	—	—	—	—	—	—	—	—	—	—	—	—	—	
	Danmark	—	—	—	—	—	—	—	—	—	—	—	—	—	
	EUR 9						13	32	32	13	19	10	33	19	
	Grønland	—	—	—	—	—	—	—	—	—	—	—	—	—	
	Total					5	—	30	49	34	17	21	12		

Greenland Halibut

Flétan noir

(tonnes live weight)

(tonnes poids vif)

ICES Area/ Région	Country/Pays	1967	1968	1969	1970	1971	1972	1973	1974	1975	1976	1977	1978	1979	
27.Va	BR Deutschland	3 890	1 253	1 488	819	882	1 119	826	1 786	887	1 719	4 642	—	—	
	France	—	—	—	—	—	—	—	—	—	—	—	—	—	
	Italia	—	—	—	—	—	—	—	—	—	—	—	—	—	
	Nederland	—	—	—	—	—	—	—	—	—	—	—	—	—	
	Belgique/België	—	—	—	—	—	—	—	—	—	—	—	—	—	
	United Kingdom	—	—	—	—	—	2 223	3 648	2 314	1 207	1 669	—	—	—	
	England + Wales	—	—	—	—	—	2 223	3 648	2 314	1 207	1 669	—	—	—	
	Scotland	—	—	—	—	—	—	—	—	—	—	—	—	—	
	N. Ireland	—	—	—	—	—	—	—	—	—	—	—	—	—	
	Ireland	—	—	—	—	—	—	—	—	—	—	—	—	—	
	Danmark	—	—	—	—	—	—	—	—	—	—	—	—	—	
	EUR 9		3 890	1 253	1 488	819	882	3 342	4 474	4 100	2 094	3 388	4 642	—	—
	Grønland	—	—	—	—	—	—	—	—	—	—	—	—	—	—
	Total					15 043	11 732	10 507	7 386	7 866	3 308	5 448	15 679		
27.Vb	BR Deutschland	224	579	51	48	11	405	287	163	437	309	341	570	234	
	France	—	—	—	—	—	—	—	—	—	—	—	12	66	
	Italia	—	—	—	—	—	—	—	—	—	—	—	—	—	
	Nederland	—	—	—	—	—	—	—	—	—	—	—	—	—	
	Belgique/België	—	—	—	—	—	—	—	—	—	—	—	—	—	
	United Kingdom	—	—	—	—	—	12	61	8	0	6	8	8	—	
	England + Wales	—	—	—	—	—	12	61	8	0	6	8	8	—	
	Scotland	—	—	—	—	—	—	—	—	—	—	—	—	—	
	N. Ireland	—	—	—	—	—	—	—	—	—	—	—	—	—	
	Ireland	—	—	—	—	—	—	—	—	—	—	—	—	—	
	Danmark	—	—	—	—	—	—	—	—	—	—	—	—	—	
	EUR 9	224	579	51	48	11	417	348	171	437	315	349	590	300	
	Grønland	—	—	—	—	—	—	—	—	—	—	—	—	—	
	Total				48	11	417	358	325	559	324	656			
27.Via	BR Deutschland	2	—	—	—	—	0	—	0	0	4	2	4	31	
	France	—	—	—	—	—	—	—	—	—	—	—	—	11	
	Italia	—	—	—	—	—	—	—	—	—	—	—	—	—	
	Nederland	—	—	—	—	—	—	—	—	—	—	—	—	—	
	Belgique/België	—	—	—	—	—	—	—	—	—	—	—	—	—	
	United Kingdom	—	—	—	—	—	49	39	7	2	5	2	3	—	
	England + Wales	—	—	—	—	—	49	39	7	2	5	2	3	—	
	Scotland	—	—	—	—	—	—	—	—	—	—	—	—	—	
	N. Ireland	—	—	—	—	—	—	—	—	—	—	—	—	—	
	Ireland	—	—	—	—	—	—	—	—	—	—	—	—	—	
	Danmark	—	—	—	—	—	—	—	—	—	—	—	—	—	
	EUR 9	2	—	—	—	—	49	39	7	2	9	4	7	42	
	Grønland	—	—	—	—	—	—	—	—	—	—	—	—	—	
	Total				—	—	49	39	7	27	9	4			

Greenland Halibut

Flétan noir

*(tonnes live weight)**(tonnes poids vif)*

ICES Area/Région	Country/Pays	1967	1968	1969	1970	1971	1972	1973	1974	1975	1976	1977	1978	1979
27.XIV	BR Deutschland	200	187	183	56	270	5	7	0	64	191	224	2 156	6 227
	France	—	—	—	—	—	—	—	—	—	—	—	—	4
	Italia	—	—	—	—	—	—	—	—	—	—	—	—	—
	Nederland	—	—	—	—	—	—	—	—	—	—	—	—	—
	Belgique/België	—	—	—	—	—	—	—	—	—	—	—	—	—
	United Kingdom	—	—	—	—	—	1	1	1	2	5	11	1	—
	England + Wales	—	—	—	—	—	1	1	1	2	5	11	1	—
	Scotland	—	—	—	—	—	—	—	—	—	—	—	—	—
	N. Ireland	—	—	—	—	—	—	—	—	—	—	—	—	—
	Ireland	—	—	—	—	—	—	—	—	—	—	—	—	—
	Danmark	—	—	—	—	—	—	—	—	—	—	—	—	—
	EUR 9	200	187	183	56	270	6	8	1	66	196	235	2 157	6 231
	Grønland	—	2	0	—	2	3	4	2	1	1	4	6	—
	Total				841	10 422	8 061	12 719	28 089	19 627	273	241		

European Plaice

Plie d'Europe

(tonnes live weight)

(tonnes poids vif)

ICES Area/ Région	Country/Pays	1967	1968	1969	1970	1971	1972	1973	1974	1975	1976	1977	1978	1979	
27	BR Deutschland	5 604	5 491	5 383	5 775	3 486	4 555	5 676	3 588	4 428	4 538	5 987	5 171	4 575	
	France	7 216	5 576	5 210	4 791	5 002	4 701	4 814	3 420	3 526	3 190	3 450	3 841	4 358	
	Italia	—	—	—	—	—	—	—	—	—	—	—	—	—	
	Nederland	29 006	33 236	39 420	46 094	44 563	52 113	58 006	54 513	51 527	51 194	54 067	32 235	40 051	
	Belgique/België	7 058	6 131	5 022	5 220	5 756	6 130	6 814	6 880	6 774	5 912	7 895	6 883	8 227	
	United Kingdom	50 188	47 702	46 916	49 709	49 947	45 178	42 640	32 737	31 447	35 843	40 169	35 661	34 041	
	England + Wales	42 699	40 096	40 281	43 513	44 404	40 673	36 918	27 700	26 853	31 339	35 276	30 757	28 716	
	Scotland	7 304	7 362	6 397	6 000	5 392	4 355	5 561	4 928	4 464	4 376	4 724	4 727	5 115	
	N. Ireland	185	244	238	196	151	150	161	109	130	128	169	177	163	
	Isle of Man	—	—	—	—	—	—	—	—	—	—	—	—	47	
	Ireland	1 544	2 279	2 042	1 737	1 732	1 476	1 624	1 427	1 551	1 823	1 714	1 683	1 710	
	Danmark	47 041	52 186	53 662	51 745	45 375	47 921	39 780	38 508	40 824	47 927	49 060	52 232	54 258	
	EUR 9		147 657	152 601	157 655	165 071	155 861	162 074	159 354	141 073	140 077	150 427	162 262	137 706	147 220
	Grønland	—	—	—	—	—	—	—	—	—	—	—	—	—	—
Total		155 965	160 717	170 482	175 150	164 455	168 639	182 108	165 829	159 748	156 815	168 807			
27.I + IIa + IIb	BR Deutschland	—	—	—	—	—	2	0	134	29	543	47	0	—	
	France	31	—	—	—	—	—	—	—	—	149	—	—	—	
	Italia	—	—	—	—	—	—	—	—	—	—	—	—	—	
	Nederland	1	—	—	—	—	—	—	—	—	—	—	84	205	
	Belgique/België	—	—	—	—	—	—	—	—	—	—	—	—	—	
	United Kingdom	341	1 266	2 188	2 719	4 417	2 589	1 021	316	2 887	4 574	5 210	2	3	
	England + Wales	341	1 266	2 188	2 699	4 415	2 578	1 020	316	2 858	4 574	5 210	2	3	
	Scotland	—	—	—	20	2	11	1	—	29	—	0	0	—	
	N. Ireland	—	—	—	—	—	—	—	—	—	—	—	—	—	
	Ireland	—	—	—	—	—	—	—	—	—	—	—	—	—	
	Danmark	—	—	—	—	—	—	—	—	—	—	—	—	—	
	EUR 9		373	1 266	2 188	2 719	4 417	2 591	1 021	450	2 916	5 266	5 257	86	208
	Grønland	—	—	—	—	—	—	—	—	—	—	—	—	—	—
	Total		1 199	1 939	3 014	3 520	4 929	3 151	16 100	18 007	10 693	5 881	5 812		
27.I	BR Deutschland	—	—	—	—	—	—	—	112	26	532	46	—	—	
	France	—	—	—	—	—	—	—	—	—	149	—	—	—	
	Italia	—	—	—	—	—	—	—	—	—	—	—	—	—	
	Nederland	—	—	—	—	—	—	—	—	—	—	—	—	—	
	Belgique/België	—	—	—	—	—	—	—	—	—	—	—	—	—	
	United Kingdom	274	1 226	2 070	2 650	4 307	2 539	985	304	2 838	4 553	5 197	1	3	
	England + Wales	274	1 226	2 070	2 650	4 307	2 539	985	304	2 809	4 553	5 197	1	3	
	Scotland	—	—	—	—	—	—	—	—	29	—	0	0	—	
	N. Ireland	—	—	—	—	—	—	—	—	—	—	—	—	—	
	Ireland	—	—	—	—	—	—	—	—	—	—	—	—	—	
	Danmark	—	—	—	—	—	—	—	—	—	—	—	—	—	
	EUR 9		274	1 226	2 070	2 650	4 307	2 539	985	416	2 864	5 234	5 243	1	3
	Grønland	—	—	—	—	—	—	—	—	—	—	—	—	—	—
	Total		345	1 336	2 253	2 848	4 424	2 659	11 190	12 316	7 783	5 360	5 322		

European Plaice

Plie d'Europe

(tonnes live weight)

(tonnes poids vif)

ICES Area/Région	Country/Pays	1967	1968	1969	1970	1971	1972	1973	1974	1975	1976	1977	1978	1979	
27.IIa	BR Deutschland	—	—	—	—	—	2	0	12	111	—	—	0	—	
	France	31	—	—	—	—	—	—	—	—	—	1	—	—	
	Italia	—	—	—	—	—	—	—	—	—	—	—	—	—	
	Nederland	1	—	—	—	—	—	—	—	—	—	—	84	205	
	Belgique/België	—	—	—	—	—	—	—	—	—	—	—	—	—	
	United Kingdom	62	18	99	44	109	26	11	11	714	—	12	1	—	
	England + Wales	62	18	99	44	108	26	11	11	714	—	12	1	—	
	Scotland	—	—	—	0	1	—	—	—	—	—	—	0	—	
	N. Ireland	—	—	—	—	—	—	—	—	—	—	—	—	—	
	Ireland	—	—	—	—	—	—	—	—	—	—	—	—	—	
	Danmark	—	—	—	—	—	—	—	—	—	—	—	—	—	
	EUR 9		94	18	99	44	109	28	11	23	825		13	85	205
	Grønland	—	—	—	—	—	—	—	—	—	—	—	—	—	—
Total		849	581	742	647	504	468	596	493	40614		489			
27.IIb	BR Deutschland	—	—	—	—	—	—	—	10	2	—	—	—	—	
	France	—	—	—	—	—	—	—	—	—	—	—	—	—	
	Italia	—	—	—	—	—	—	—	—	—	—	—	—	—	
	Nederland	—	—	—	—	—	—	—	—	—	—	—	—	—	
	Belgique/België	—	—	—	—	—	—	—	—	—	—	—	—	—	
	United Kingdom	5	22	19	25	1	24	25	1	42 7	—	1	0	—	
	England + Wales	5	22	19	5	1	13	24	1	42 7	—	1	0	—	
	Scotland	—	—	—	20	—	11	1	—	—	—	—	0	—	
	N. Ireland	—	—	—	—	—	—	—	—	—	—	—	—	—	
	Ireland	—	—	—	—	—	—	—	—	—	—	—	—	—	
	Danmark	—	—	—	—	—	—	—	—	—	—	—	—	—	
	EUR 9		5	22	19	25	1	24	25	11	44 7		1	0	—
	Grønland	—	—	—	—	—	—	—	—	—	—	—	—	—	—
Total		5	22	19	25	1	24	4 314	5 198	2 504 7		1			
27.III	BR Deutschland	309	326	304	219	179	235	219	221	359	341	427	497	260	
	France	—	594	—	37	—	—	—	—	—	—	—	—	—	
	Italia	—	—	—	—	—	—	—	—	—	—	—	—	—	
	Nederland	—	—	—	2	—	—	—	—	152	4 575	11 384	3 680	1 532	
	Belgique/België	—	—	—	—	—	—	—	—	—	717	846	371	763	
	United Kingdom	4	15	—	1	—	—	1	2	2	1	—	—	—	
	England + Wales	4	15	—	1	—	—	1	2	2	1	—	—	—	
	Scotland	—	—	—	—	—	—	—	0	—	—	—	—	—	
	N. Ireland	—	—	—	—	—	—	—	—	—	—	—	—	—	
	Ireland	—	—	—	—	—	—	—	—	—	—	—	—	—	
	Danmark	18 754	21 817	18 435	18 938	23 097	23 427	16 514	18 694	18 091	22 314	28 079	30 791	26 724	
	EUR 9	19 067	22 752	18 739	19 197	23 276	23 662	16 734	18 917	18 064	27 948	40 726	35 339	29 279	
	Grønland	—	—	—	—	—	—	—	—	—	—	—	—	—	
Total	19 345	23 023	18 961	19 346	23 386	23 743	19 411	21 542	25 625	28 476	41 266				

European Plaice

Plie d'Europe

(tonnes live weight)

(tonnes poids vif)

ICES Area/ Région	Country/Pays	1967	1968	1969	1970	1971	1972	1973	1974	1975	1976	1977	1978	1979
27.IIIa	BR Deutschland	47	74	55	—	16	77	48	52	39	32	32	100	38
	France	—	594	—	37	—	—	—	—	—	—	—	—	—
	Italia	—	—	—	—	—	—	—	—	—	—	—	—	—
	Nederland	—	—	—	2	—	—	—	—	152	4 575	11 384	3 680	1 532
	Belgique/België	—	—	—	—	—	—	—	—	—	717	846	371	763
	United Kingdom	4	15	—	1	—	—	1	1	2	1	—	—	—
	England + Wales	4	15	—	1	—	—	1	1	2	1	—	—	—
	Scotland	—	—	—	—	—	—	—	0	—	—	—	—	—
	N. Ireland	—	—	—	—	—	—	—	—	—	—	—	—	—
	Ireland	—	—	—	—	—	—	—	—	—	—	—	—	—
	Danmark	14 394	16 242	13 360	14 600	19 293	20 368	13 877	15 063	15 045	18 738	24 323	26 156	20 885
	EUR 9	14 445	16 925	13 415	14 640	19 309	20 445	13 926	15 116	15 238	24 063	36 585	30 307	23 218
Grønland	—	—	—	—	—	—	—	—	—	—	—	—	—	
Total	14 455	16 936	13 423	14 640	19 312	20 448	13 932	15 121	15 681	24 454	37 033			
27.III b,c,d	BR Deutschland	262	252	249	219	163	158	171	169	320	309	395	397	222
	France	—	—	—	—	—	—	—	—	—	—	—	—	—
	Italia	—	—	—	—	—	—	—	—	—	—	—	—	—
	Nederland	—	—	—	—	—	—	—	—	—	—	—	—	—
	Belgique/België	—	—	—	—	—	—	—	—	—	—	—	—	—
	United Kingdom	—	—	—	—	—	—	—	1	—	—	—	—	—
	England + Wales	—	—	—	—	—	—	—	1	—	—	—	—	—
	Scotland	—	—	—	—	—	—	—	0	—	—	—	—	—
	N. Ireland	—	—	—	—	—	—	—	—	—	—	—	—	—
	Ireland	—	—	—	—	—	—	—	—	—	—	—	—	—
	Danmark	4 360	5 575	5 075	4 338	3 804	3 059	2 637	3 631	3 046	3 576	3 756	4 635	5 839
	EUR 9	4 622	5 827	5 324	4 557	3 967	3 217	2 808	3 801	3 366	3 885	4 151	5 032	6 061
Grønland	—	—	—	—	—	—	—	—	—	—	—	—	—	
Total	4 890	6 087	5 533	4 706	4 074	3 295	5 479		9 944	4 022	4 233			
27.IV	BR Deutschland	5 290	5 250	5 071	5 519	3 293	4 318	5 451	3 233	4 040	3 654	5 423	4 674	4 315
	France	1 730	1 310	1 330	1 406	1 380	1 062	1 355	519	536	497	598	750	856
	Italia	—	—	—	—	—	—	—	—	—	—	—	—	—
	Nederland	29 905	33 236	39 420	46 080	44 502	52 048	57 948	54 438	51 293	46 457	42 307	28 219	38 295
	Belgique/België	6 778	5 576	4 476	4 360	5 073	5 549	6 133	6 202	6 154	4 574	6 547	6 036	6 924
	United Kingdom	36 683	35 379	35 330	39 542	36 786	35 052	35 215	27 856	23 556	27 099	31 246	31 739	29 951
	England + Wales	30 974	29 569	30 349	34 839	32 576	31 642	30 400	23 854	20 290	23 789	27 623	27 862	25 825
	Scotland	5 709	5 810	4 981	4 703	4 210	3 410	4 815	4 002	3 266	3 310	3 623	3 877	4 126
	N. Ireland	—	—	—	—	—	—	—	—	—	—	—	—	—
	Ireland	—	—	—	—	—	—	—	—	—	—	—	—	19
	Danmark	28 287	30 369	35 227	32 807	22 278	24 494	23 266	19 814	22 731	25 612	20 900	21 285	27 497
	EUR 9	108 673	111 120	120 854	129 714	113 315	122 523	129 368	112 062	108 310	107 893	107 021	92 703	107 857
Grønland	—	—	—	—	—	—	—	—	—	—	—	—	—	
Total	109 301	111 934	121 652	130 344	113 921	123 150	130 214	112 545	108 562	107 981	107 038			

European Plaice

Plie d'Europe

(tonnes live weight)

(tonnes poids vif)

ICES Area/Région	Country/Pays	1967	1968	1969	1970	1971	1972	1973	1974	1975	1976	1977	1978	1979	
27.IVa	BR Deutschland	95	13	40	28	1	7	13	11	34	31	10	10	6	
	France	1 467	55	56	9	—	—	—	—	1	4	9	6	4	
	Italia	—	—	—	—	—	—	—	—	—	—	—	—	—	
	Nederland	11	1	0	5	—	—	34	42	425	331	188	35	47	
	Belgique/België	4	5	7	3	1	3	3	0	1	0	1	0	—	
	United Kingdom	4 136	5 734	4 211	3 891	6 478	7 159	8 268	4 566	4 965	5 995	8 138	6 337	4 703	
	England + Wales	1 154	2 656	1 641	1 464	4 042	5 409	6 126	2 490	3 350	4 063	5 891	4 466	2 416	
	Scotland	2 982	3 078	2 570	2 427	2 436	1 750	2 142	2 076	1 615	1 932	2 247	1 871	2 287	
	N. Ireland	—	—	—	—	—	—	—	—	—	—	—	—	—	
	Ireland	—	—	—	—	—	—	—	—	—	—	—	—	—	19
	Danmark	:	:	:	:	:	:	:	:	5 175	549	1 199	2 956	:	:
	EUR 9	:	:	:	:	:	:	:	:	9 794	5 975	7 560	11 302	:	:
	Grønland	—	—	—	—	—	—	—	—	—	—	—	—	—	—
	Total	:	:	:	:	:	:	:	:	:	:	:	11 319	:	:
27.IVb	BR Deutschland	5 195	5 237	5 017	5 491	3 292	4 282	5 436	3 222	4 006	3 527	5 381	4 283	4 267	
	France	146	141	153	22	—	1	155	—	12	54	24	91	58	
	Italia	—	—	—	—	—	—	—	—	—	—	—	—	—	
	Nederland	:	:	19 968	24 863	24 396	33 101	36 987	37 577	37 985	34 652	29 775	17 016	23 847	
	Belgique/België	1 314	1 255	1 017	1 155	1 572	2 393	3 639	3 764	4 466	3 052	4 652	3 937	5 207	
	United Kingdom	31 530	28 674	30 435	34 944	29 712	27 341	26 522	22 922	18 155	20 786	22 856	24 864	24 764	
	England + Wales	28 803	25 942	28 024	32 668	27 938	25 681	23 849	20 996	16 504	19 408	21 481	22 858	22 925	
	Scotland	2 727	2 732	2 411	2 276	1 774	1 660	2 673	1 926	1 651	1 378	1 375	2 006	1 839	
	N. Ireland	—	—	—	—	—	—	—	—	—	—	—	—	—	
	Ireland	—	—	—	—	—	—	—	—	—	—	—	—	—	
	Danmark	:	:	:	:	:	:	:	14 639	22 170	24 413	17 923	:	:	
	EUR 9	:	:	:	:	:	:	:	82 124	86 794	86 484	80 611	:	:	
	Grønland	—	—	—	—	—	—	—	—	—	—	—	—	—	
	Total	:	:	:	:	:	:	:	:	:	:	80 611	:	:	
27.IVc	BR Deutschland	0	—	14	0	3	29	2	0	0	96	32	381	42	
	France	117	1 114	1 121	1 375	1 380	1 061	1 200	519	523	439	565	653	794	
	Italia	—	—	—	—	—	—	—	—	—	—	—	—	—	
	Nederland	:	:	19 452	21 212	20 106	18 947	20 927	16 819	12 883	11 474	12 344	11 168	14 401	
	Belgique/België	5 460	4 316	3 452	3 202	3 500	3 135	2 491	2 438	1 687	1 522	1 894	2 099	1 717	
	United Kingdom	1 017	971	684	707	596	552	425	368	436	318	252	538	484	
	England + Wales	1 017	971	684	707	596	552	425	368	436	318	251	538	484	
	Scotland	—	—	—	—	—	—	—	—	—	0	1	0	—	
	N. Ireland	—	—	—	—	—	—	—	—	—	—	—	—	—	
	Ireland	—	—	—	—	—	—	—	—	—	—	—	—	—	
	Danmark	—	—	—	—	—	—	—	—	12	—	21	:	:	
	EUR 9	:	:	24 723	26 496	25 585	23 724	25 045	20 144	15 541	13 849	15 108	:	:	
	Grønland	—	—	—	—	—	—	—	—	—	—	—	—	—	
	Total	:	:	24 723	26 496	25 585	23 724	25 045	20 174	:	13 849	15 108	:	:	

European Plaice

Plie d'Europe

(tonnes live weight)

(tonnes poids vif)

ICES Area/ Région	Country/Pays	1967	1968	1969	1970	1971	1972	1973	1974	1975	1976	1977	1978	1979	
27.Va	BR Deutschland	1	1	7	0	11	0	5	0	—	—	—	—	—	
	France	54	—	—	—	—	—	—	—	—	1	—	—	—	
	Italia	—	—	—	—	—	—	—	—	—	—	—	—	—	
	Nederland	—	—	—	—	—	—	—	—	—	—	—	—	—	
	Belgique/België	6	3	1	0	1	20	0	0	0	1	0	1	—	
	United Kingdom	5 675	4 122	3 259	1 809	2 453	1 327	635	84	145	29	0	—	—	
	England + Wales	5 652	4 095	3 242	1 758	2 440	1 323	635	82	141	28	0	—	—	
	Scotland	23	27	17	51	13	4	—	2	4	1	—	—	—	
	N. Ireland	—	—	—	—	—	—	—	—	—	—	—	—	—	
	Ireland	—	—	—	—	—	—	—	—	—	—	—	—	—	
	Danmark	—	—	—	—	—	—	—	—	—	—	—	—	—	
	EUR 9		5 736	4 126	3 267	1 809	2 465	1 347	640	84	145	31	0	1	—
	Grønland	—	—	—	—	—	—	—	—	—	—	—	—	—	—
Total		11 380	10 270	14 031	10 018	9 688	6 496	4 778	4 021	4 575	5 025	5 270			
27.Vb	BR Deutschland	2	—	—	—	—	0	1	—	0	—	0	—	—	
	France	54	28	31	—	—	—	—	44	2	43	25	6	—	
	Italia	—	—	—	—	—	—	—	—	—	—	—	—	—	
	Nederland	—	—	—	—	—	—	—	—	4	1	—	7	—	
	Belgique/België	—	—	—	—	—	—	—	—	—	—	—	—	—	
	United Kingdom	146	328	263	264	218	161	229	158	195	121	158	36	24	
	England + Wales	120	158	82	59	45	50	95	43	52	24	33	7	5	
	Scotland	26	170	181	205	173	111	134	115	143	97	125	29	19	
	N. Ireland	—	—	—	—	—	—	—	—	—	—	—	—	—	
	Ireland	—	—	—	—	—	—	—	—	—	—	—	—	—	
	Danmark	—	—	—	—	—	—	—	—	—	—	—	—	—	
	EUR 9		202	356	294	264	218	161	230	202	201	165	183	49	24
	Grønland	—	—	—	—	—	—	—	—	—	—	—	—	—	—
Total		355	458	486	552	361	291	234	291	379	274	336			
27.Vla	BR Deutschland	2	—	1	—	—	—	—	—	0	—	—	—	—	
	France	142	111	166	135	—	440	—	—	31	44	—	66	67	
	Italia	—	—	—	—	—	—	—	—	—	—	—	—	—	
	Nederland	—	—	—	—	—	—	—	15	—	—	—	—	1	
	Belgique/België	2	1	1	2	1	1	5	2	0	1	—	—	—	
	United Kingdom	1 586	1 572	1 445	1 191	1 071	864	665	897	1 127	1 058	1 063	858	954	
	England + Wales	224	264	295	218	150	119	110	137	153	134	172	123	88	
	Scotland	1 315	1 242	1 128	961	902	729	537	755	969	916	887	731	864	
	N. Ireland	47	66	22	12	19	16	18	5	5	8	4	4	2	
	Ireland	280	347	365	473	303	252	222	280	328	463	487	352	338	
	Danmark	—	—	—	—	—	—	—	—	—	—	—	—	—	
	EUR 9		2 012	2 031	1 978	1 801	1 375	1 517	892	1 194	1 486	1 566	1 550	1 276	1 360
	Grønland	—	—	—	—	—	—	—	—	—	—	—	—	—	—
Total		2 012	2 031	1 978	1 801	1 375	1 517	892	1 194	1 492	1 566	1 550			

European Plaice

Plie d'Europe

(tonnes live weight)

(tonnes poids vif)

ICES Area/Région	Country/Pays	1967	1968	1969	1970	1971	1972	1973	1974	1975	1976	1977	1978	1979	
27.VIb	BR Deutschland	—	—	—	—	—	—	—	—	—	—	—	—	—	
	France	51	159	168	122	110	110	—	—	—	—	—	2	—	
	Italia	—	—	—	—	—	—	—	—	—	—	—	—	—	
	Nederland	—	—	—	—	—	—	—	—	—	—	—	—	—	
	Belgique/België	—	—	—	—	—	—	—	—	—	—	—	—	—	
	United Kingdom	—	1	3	3	132	1	0	0	0	0	1	1	3	0
	England + Wales	—	—	1	1	0	0	0	—	0	0	1	1	1	0
	Scotland	—	1	2	2	0	1	—	0	0	0	—	—	2	0
	N. Ireland	—	—	—	—	132	—	—	—	—	—	—	—	—	—
	Ireland	—	—	—	—	—	—	—	—	—	—	—	—	—	—
	Danmark	—	—	—	—	—	—	—	—	—	—	—	—	—	—
	EUR 9		51	160	171	125	242	111	0	0	0	1	1	5	0
	Grønland	—	—	—	—	—	—	—	—	—	—	—	—	—	—
Total		51	160	171	125	242	111	0	60	6	1	1			
27.VII	BR Deutschland	—	—	—	—	—	—	—	—	—	—	—	—	—	
	France	4 587	3 374	2 908	2 724	2 927	2 813	2 549	2 657	2 722	2 272	2 581	2 801	3 215	
	Italia	—	—	—	—	—	—	—	—	—	—	—	—	—	
	Nederland	—	0	—	14	61	48	58	60	77	160	376	245	18	
	Belgique/België	272	551	544	858	681	578	676	676	620	615	502	469	540	
	United Kingdom	5 606	5 019	4 428	4 182	4 870	5 184	4 873	3 425	3 535	2 958	2 491	3 024	3 109	
	England + Wales	5 383	4 729	4 124	3 940	4 778	4 961	4 657	3 267	3 357	2 786	2 237	2 762	2 795	
	Scotland	85	112	88	58	92	89	73	54	53	52	89	89	106	
	N. Ireland	138	178	216	184	—	134	143	104	125	120	165	173	161	
	Isle of Man	—	—	—	—	—	—	—	—	—	—	—	—	47	
	Ireland	1 264	1 932	1 677	1 264	1 429	1 264	1 402	1 147	1 223	1 360	1 227	1 331	1 353	
	Danmark	—	—	—	—	—	—	—	—	2	1	81	156	—	
	EUR 9	11 729	10 876	9 557	9 042	9 968	9 887	9 558	7 965	8 179	7 366	7 258	8 026	8 265	
Grønland	—	—	—	—	—	—	—	—	—	—	—	—	—		
Total	11 729	10 876	9 557	9 042	9 968	9 904	9 564	7 969	8 180	7 366	7 258				
27.VIIa	BR Deutschland	—	—	—	—	—	—	—	—	—	—	—	—	—	
	France	:	:	:	:	:	440	500	132	134	126	141	110	152	
	Italia	—	—	—	—	—	—	—	—	—	—	—	—	—	
	Nederland	—	—	—	:	:	48	42	47	75	73	—	15	18	
	Belgique/België	:	:	:	:	:	179	221	247	248	136	110	109	151	
	United Kingdom	:	:	:	:	:	3 589	3 218	2 398	2 722	2 117	1 676	2 054	2 131	
	England + Wales	:	:	:	:	:	3 366	3 002	2 240	2 544	1 945	1 422	1 792	1 817	
	Scotland	:	:	:	:	:	89	73	54	53	120	89	89	106	
	N. Ireland	:	:	:	:	:	134	143	104	125	52	165	173	161	
	Isle of Man	—	—	—	—	—	—	—	—	—	—	—	—	47	
	Ireland	:	:	:	:	:	909	1 079	891	884	1 032	953	1 025	1 032	
	Danmark	—	—	—	—	—	—	—	—	—	—	—	—	—	
	EUR 9	:	:	:	:	:	5 165	5 060	3 715	4 063	3 484	2 880	3 313	3 484	
Grønland	—	—	—	—	—	—	—	—	—	—	—	—	—		
Total	:	:	:	:	:	5 165	5 060	3 716	4 063	3 484	2 904				

European Plaice

Plie d'Europe

(tonnes live weight)

(tonnes poids vif)

ICES Area/Région	Country/Pays	1967	1968	1969	1970	1971	1972	1973	1974	1975	1976	1977	1978	1979	
27.VII b.c.	BR Deutschland	—	—	—	—	—	—	—	—	—	—	—	—	—	
	France	182	403	281	124	—	110	60	45	10	9	4	16	6	
	Italia	—	—	—	—	—	—	—	—	—	—	—	—	—	
	Nederland	—	—	—	—	—	—	—	—	—	—	—	—	—	
	Belgique/België	—	—	—	—	—	—	—	—	—	—	—	—	—	
	United Kingdom	2	—	2	2	1	0	1	1	0	—	0	—	0	
	England + Wales	2	—	2	2	1	0	1	1	0	—	0	—	—	
	Scotland	0	—	—	—	—	—	—	—	—	—	—	—	—	
	N. Ireland	—	—	—	—	—	—	—	—	—	—	—	—	—	
	Ireland	112	89	99	110	89	124	124	106	153	133	135	122	117	
	Danmark	—	—	—	—	—	—	—	—	—	—	—	—	—	
	EUR 9		296	492	382	236	90	234	185	152	163	142	139	138	125
	Grønland	—	—	—	—	—	—	—	—	—	—	—	—	—	
Total		296	492	382	236	90	234	185	152	163	142	139			
27.VII d.e	BR Deutschland	—	—	—	—	—	—	—	—	—	—	—	—	—	
	France	2 905	1 920	1 681	2 161	2 635	1 866	1 735	2 180	2 090	1 762	2 050	2 124	2 552	
	Italia	—	—	—	—	—	—	—	—	—	—	—	—	—	
	Nederland	—	—	—	6	—	—	—	13	—	—	—	—	—	
	Belgique/België	11	30	30	183	180	177	144	155	169	152	152	164	219	
	United Kingdom	1 805	1 354	1 029	1 517	1 465	1 182	1 256	812	577	688	665	814	793	
	England + Wales	1 805	1 354	1 029	1 517	1 465	1 182	1 256	812	577	688	665	814	793	
	Scotland	—	—	—	—	—	—	—	—	—	—	0	—	0	
	N. Ireland	—	—	—	—	—	—	—	—	—	—	—	—	—	
	Ireland	—	—	—	—	—	—	—	—	—	—	—	—	—	
	Danmark	—	—	—	—	—	—	—	—	2	1	81	156	28	
	EUR 9		4 721	3 304	2 740	3 867	4 280	3 225	3 135	3 160	2 838	2 603	2 948	3 258	3 592
	Grønland	—	—	—	—	—	—	—	—	—	—	—	—	—	
Total		4 721	3 304	2 740	3 867	4 280	3 242	3 135	3 160	2 838	2 603	2 948			
27.VII f	BR Deutschland	—	—	—	—	—	—	—	—	—	—	—	—	—	
	France	:	:	:	:	:	110	—	—	147	98	125	193	183	
	Italia	—	—	—	—	—	—	—	—	—	—	—	—	—	
	Nederland	—	—	—	:	:	—	—	—	—	—	—	—	—	
	Belgique/België	:	:	:	:	:	137	158	154	137	79	71	72	54	
	United Kingdom	:	:	:	:	:	377	381	210	193	137	137	135	156	
	England + Wales	:	:	:	:	:	377	381	210	193	137	137	135	156	
	Scotland	:	:	:	:	:	—	—	—	—	—	—	—	—	
	N. Ireland	:	:	:	:	:	—	—	—	—	—	—	—	—	
	Ireland	:	:	:	:	:	—	—	—	—	—	—	—	—	
	Danmark	—	—	—	—	—	—	—	—	—	—	—	—	—	
	EUR 9		:	:	:	:	624	539	364	477	314	333	400	393	
	Grønland	—	—	—	—	—	—	—	—	—	—	—	—	—	
Total		:	:	:	:	624	543	364	478	314	333				

European Plaice

Plie d'Europe

(tonnes live weight)

(tonnes poids vif)

ICES Area/Région	Country/Pays	1967	1968	1969	1970	1971	1972	1973	1974	1975	1976	1977	1978	1979	
27.VII g-k	BR Deutschland	—	—	—	—	—	—	—	—	—	—	—	—	—	
	France	418	342	245	87	292	287	254	300	341	277	261	358	322	
	Italia	—	—	—	—	—	—	—	—	—	—	—	—	—	
	Nederland	—	0	—	—	—	—	16	—	2	87	352	230	—	
	Belgique/België	55	109	104	144	124	85	153	120	66	248	169	124	116	
	United Kingdom	55	90	47	51	23	36	17	4	43	16	13	21	29	
	England + Wales	55	90	47	51	23	36	17	4	43	16	13	21	29	
	Scotland	—	—	—	—	—	—	—	—	—	—	—	—	—	
	N. Ireland	—	—	—	—	—	—	—	—	—	—	—	—	—	
	Ireland	462	602	432	476	260	231	199	150	186	195	139	184	204	
	Danmark	—	—	—	—	—	—	—	—	—	—	—	—	—	
	EUR 9	990	1 143	828	758	699	639	639	639	574	638	823	934	917	671
	Grønland	—	—	—	—	—	—	—	—	—	—	—	—	—	
	Total	990	1 143	828	758	699	639	641	577	638	823	934			
27.VIII	BR Deutschland	—	—	—	—	—	—	—	—	—	—	—	—	—	
	France	562	—	607	404	585	276	910	200	235	184	246	215	220	
	Italia	—	—	—	—	—	—	—	—	—	—	—	—	—	
	Nederland	—	—	—	—	—	—	—	—	1	1	—	—	—	
	Belgique/België	—	—	—	—	—	—	—	—	—	4	0	6	—	
	United Kingdom	—	—	—	—	—	—	—	—	—	—	—	—	—	
	England + Wales	—	—	—	—	—	—	—	—	—	—	—	—	—	
	Scotland	—	—	—	—	—	—	—	—	—	—	—	—	—	
	N. Ireland	—	—	—	—	—	—	—	—	—	—	—	—	—	
	Ireland	—	—	—	—	—	—	—	—	—	—	—	—	—	
	Danmark	—	—	—	—	—	—	—	—	—	—	—	—	—	
	EUR 9	562	—	607	404	585	276	910	200	236	189	246	221	227	
	Grønland	—	—	—	—	—	—	—	—	—	—	—	—	—	
	Total	562	—	607	404	585	276	910	200	236	189	246			
27.IX	BR Deutschland	—	—	—	—	—	—	—	—	—	—	—	—	—	
	France	—	—	—	—	—	—	—	—	—	—	—	—	—	
	Italia	—	—	—	—	—	—	—	—	—	—	—	—	—	
	Nederland	—	—	—	—	—	—	—	—	—	—	—	—	—	
	Belgique/België	—	—	—	—	—	—	—	—	—	—	—	—	—	
	United Kingdom	—	—	—	—	—	—	—	—	—	—	—	—	—	
	England + Wales	—	—	—	—	—	—	—	—	—	—	—	—	—	
	Scotland	—	—	—	—	—	—	—	—	—	—	—	—	—	
	N. Ireland	—	—	—	—	—	—	—	—	—	—	—	—	—	
	Ireland	—	—	—	—	—	—	—	—	—	—	—	—	—	
	Danmark	—	—	—	—	—	—	—	—	—	—	—	—	—	
	EUR 9	—	—	—	—	—	—	—	—	—	—	—	—	—	
	Grønland	—	—	—	—	—	—	—	—	—	—	—	—	—	
	Total	25	26	25	—	—	—	—	—	—	—	—			

European Plaice

Plie d'Europe

*(tonnes live weight)**(tonnes poids viif)*

ICES Area/Région	Country/Pays	1967	1968	1969	1970	1971	1972	1973	1974	1975	1976	1977	1978	1979	
27.XIV	BR Deutschland	-	-	-	-	-	-	-	-	-	-	-	-	-	
	France	-	-	-	-	-	-	-	-	-	-	-	-	-	
	Italia	-	-	-	-	-	-	-	-	-	-	-	-	-	
	Nederland	-	-	-	-	-	-	-	-	-	-	-	-	-	
	Belgique/België	-	-	-	-	-	-	-	-	-	-	-	-	-	
	United Kingdom	1	-	-	-	-	0	0	0	-	0	0	0	-	
	England + Wales	1	-	-	-	-	0	0	0	-	0	0	0	-	
	Scotland	-	-	-	-	-	-	-	-	-	-	-	-	0	
	N. Ireland	-	-	-	-	-	-	-	-	-	-	-	-	-	
	Ireland	-	-	-	-	-	-	-	-	-	-	-	-	-	
	Danmark	-	-	-	-	-	-	-	-	-	-	-	-	-	
	EUR 9		1	-	-	-	-	0	0	0	-	0	0	0	-
	Grønland	-	-	-	-	-	-	-	-	-	-	-	-	-	
	Total		1	-	-	-	-	0	0	0	-	0	0		

Common Sole

Sole commune

(tonnes live weight)

(tonnes poids vif)

ICES Area/Région	Country/Pays	1967	1968	1969	1970	1971	1972	1973	1974	1975	1976	1977	1978	1979	
27	BR Deutschland	1 120	1 154	702	323	609	270	349	183	249	213	324	476	207	
	France	4 044	3 433	3 837	3 863	4 357	3 716	3 928	4 006	4 147	4 795	3 563	4 077	4 527	
	Italia	—	—	—	—	—	—	—	—	—	—	—	—	—	
	Nederland	24 900	25 175	22 035	16 260	19 329	18 191	16 168	15 681	15 526	11 687	11 522	7 169	8 105	
	Belgique/België	5 388	4 641	4 026	4 170	4 259	3 094	3 228	2 873	2 986	3 419	3 311	2 962	3 828	
	United Kingdom	1 839	1 997	1 855	1 481	1 401	1 407	1 397	1 195	1 336	1 494	1 414	1 844	2 255	
	England + Wales	1 827	1 987	1 838	1 448	1 347	1 345	1 331	1 151	1 289	1 420	1 334	1 748	2 126	
	Scotland	—	—	—	9	14	22	20	21	23	25	31	39	47	
	N. Ireland	12	10	17	24	40	40	46	23	24	49	49	57	52	
	Isle of Man	—	—	—	—	—	—	—	—	—	—	—	—	30	
	Ireland	175	164	185	186	173	216	161	172	159	308	254	236	319	
	Danmark	2 025	1 882	1 104	719	1 438	1 048	1 285	1 156	1 145	1 001	868	991	699	
	EUR 9		39 491	38 446	33 744	27 002	31 566	27 942	26 516	25 266	25 548	22 917	21 256	17 755	19 940
	Grønland	—	—	—	—	—	—	—	—	—	—	—	—	—	—
	Total		41 837	40 613	36 300	30 172	36 149	32 581	29 465	27 574	28 167	25 753	22 513		
27.IIa	BR Deutschland	—	—	—	—	—	—	—	—	—	—	—	—	—	
	France	12	—	—	—	—	—	—	—	—	—	—	—	—	
	Italia	—	—	—	—	—	—	—	—	—	—	—	—	—	
	Nederland	—	—	—	—	—	—	—	—	—	—	—	37	37	
	Belgique/België	—	—	—	—	—	—	—	—	—	—	—	—	—	
	United Kingdom	—	—	0	—	—	—	—	—	—	—	—	—	—	
	England + Wales	—	—	0	—	—	—	—	—	—	—	—	—	—	
	Scotland	—	—	—	—	—	—	—	—	—	—	—	—	—	
	N. Ireland	—	—	—	—	—	—	—	—	—	—	—	—	—	
	Ireland	—	—	—	—	—	—	—	—	—	—	—	—	—	
	Danmark	—	—	—	—	—	—	—	—	—	—	—	—	—	
	EUR 9		12	—	0	—	—	—	—	—	—	—	—	37	37
	Grønland	—	—	—	—	—	—	—	—	—	—	—	—	—	
	Total		12	—	0	—	—	—	—	—	0	—	—		
	27.III	BR Deutschland	26	16	10	5	9	12	13	9	16	21	8	9	6
France		—	11	—	—	—	—	—	—	—	—	—	—	—	
Italia		—	—	—	—	—	—	—	—	—	—	—	—	—	
Nederland		—	—	—	—	—	—	—	—	9	155	276	141	84	
Belgique/België		—	—	—	—	—	—	—	—	1	2	1	—	1	
United Kingdom		—	—	—	—	—	—	—	—	—	—	—	—	—	
England + Wales		—	—	—	—	—	—	—	—	—	—	—	—	—	
Scotland		—	—	—	—	—	—	—	—	—	—	—	—	—	
N. Ireland		—	—	—	—	—	—	—	—	—	—	—	—	—	
Ireland		—	—	—	—	—	—	—	—	—	—	—	—	—	
Danmark		432	292	262	194	289	377	328	451	462	427	520	556	381	
EUR 9			458	319	272	199	298	389	341	460	488	605	805	656	472
Grønland		—	—	—	—	—	—	—	—	—	—	—	—	—	
Total			458	319	272	202	300	390	343	463	504	616	818		

Common Sole

Sole commune

(tonnes live weight)

(tonnes poids vif)

ICES Area/Région	Country/Pays	1967	1968	1969	1970	1971	1972	1973	1974	1975	1976	1977	1978	1979
27.IIIa	BR Deutschland	26	16	7	5	9	12	13	9	16	21	8	9	6
	France	—	11	—	—	—	—	—	—	—	—	—	—	—
	Italia	—	—	—	—	—	—	—	—	—	—	—	—	—
	Nederland	—	—	—	—	—	—	—	—	9	155	276	141	84
	Belgique/België	—	—	—	—	—	—	—	—	1	2	1	—	1
	United Kingdom	—	—	—	—	—	—	—	—	—	—	—	—	—
	England + Wales	—	—	—	—	—	—	—	—	—	—	—	—	—
	Scotland	—	—	—	—	—	—	—	—	—	—	—	—	—
	N. Ireland	—	—	—	—	—	—	—	—	—	—	—	—	—
	Ireland	—	—	—	—	—	—	—	—	—	—	—	—	—
	Danmark	429	290	261	192	288	376	327	449	458	422	517	502	376
	EUR 9	455	317	268	197	297	388	340	458	484	600	802	652	467
	Grønland	—	—	—	—	—	—	—	—	—	—	—	—	—
Total	455	317	268	197	297	388	340	458	498	611	815			
27.III b,c,d	BR Deutschland	0	—	3	—	—	—	—	—	0	—	—	0	—
	France	—	—	—	—	—	—	—	—	—	—	—	—	—
	Italia	—	—	—	—	—	—	—	—	—	—	—	—	—
	Nederland	—	—	—	—	—	—	—	—	—	—	—	—	—
	Belgique/België	—	—	—	—	—	—	—	—	—	—	—	—	—
	United Kingdom	—	—	—	—	—	—	—	—	—	—	—	—	—
	England + Wales	—	—	—	—	—	—	—	—	—	—	—	—	—
	Scotland	—	—	—	—	—	—	—	—	—	—	—	—	—
	N. Ireland	—	—	—	—	—	—	—	—	—	—	—	—	—
	Ireland	—	—	—	—	—	—	—	—	—	—	—	—	—
	Danmark	3	2	1	2	1	1	1	2	4	5	3	4	5
	EUR 9	3	2	4	2	1	1	1	2	4	5	3	4	5
	Grønland	—	—	—	—	—	—	—	—	—	—	—	—	—
Total	3	2	4	5	3	2	3	5	6	5	3			
27.IV	BR Deutschland	1 094	0 138	692	318	600	258	336	173	233	192	316	467	201
	France	444	273	364	265	403	206	250	195	297	598	308	346	274
	Italia	—	—	—	—	—	—	—	—	—	—	—	—	—
	Nederland	24 900	25 175	22 032	16 024	18 776	17 662	15 883	15 343	15 242	11 044	10 873	6 749	7 737
	Belgique/België	4 455	3 874	2 703	1 880	2 227	1 834	1 485	1 130	1 383	1 456	1 673	1 728	2 043
	United Kingdom	1 023	1 129	927	661	487	449	388	:	426	457	494	627	650
	England + Wales	1 023	1 129	927	660	485	449	387	340	426	455	492	626	649
	Scotland	—	—	—	1	2	0	1	:	—	2	2	1	1
	N. Ireland	—	—	—	—	—	—	—	—	—	—	—	—	—
	Ireland	—	—	—	—	—	—	—	—	—	—	—	—	39
	Danmark	1 593	1 590	842	525	1 149	671	957	705	682	574	348	465	313
	EUR 9	33 509	33 179	27 560	19 673	23 642	21 080	19 299	:	18 263	14 321	14 012	10 382	11 257
	Grønland	—	—	—	—	—	—	—	—	—	—	—	—	—
Total	33 509	33 179	27 560	19 686	23 654	21 093	19 312	:	18 263	14 326	14 012			

Common Sole

Sole commune

(tonnes live weight)

(tonnes poids vif)

ICES Area/ Région	Country/Pays	1967	1968	1969	1970	1971	1972	1973	1974	1975	1976	1977	1978	1979	
27.IVa	BR Deutschland	1	0	0	—	—	0	0	0	0	—	—	—	—	
	France	422	—	—	2	—	—	—	—	—	—	—	—	—	
	Italia	—	—	—	—	—	—	—	—	—	—	—	—	—	
	Nederland	5	0	—	3	—	0	1	—	6	2	5	3	4	
	Belgique/België	2	0	0	—	—	—	0	—	—	—	—	—	—	
	United Kingdom	3	1	1	2	2	2	2	2	2	4	2	2	4	
	England + Wales	3	1	1	2	2	2	2	2	2	2	1	1	4	
	Scotland	—	—	—	0	0	0	—	—	—	2	1	1	0	
	N. Ireland	—	—	—	—	—	—	—	—	—	—	—	—	—	
	Ireland	—	—	—	—	—	—	—	—	—	—	—	—	—	39
	Danmark	:	:	:	:	:	:	:	:	:	13	:	:	:	:
	EUR 9	:	:	:	:	:	:	:	:	:	21	:	:	:	:
	Grønland	—	—	—	—	—	—	—	—	—	—	—	—	—	—
	Total	:	:	:	:	:	:	:	:	:	21	:	:	:	:
27.IVb	BR Deutschland	1 093	1 138	692	318	600	258	336	173	233	192	287	445	177	
	France	22	22	22	—	3	—	—	—	—	—	6	4	—	
	Italia	—	—	—	—	—	—	—	—	—	—	—	—	—	
	Nederland	:	:	13 924	9 151	10 160	10 561	9 696	10 610	9 361	6 030	5 942	3 427	4 159	
	Belgique/België	551	635	342	278	255	336	436	348	305	205	366	324	483	
	United Kingdom	829	917	725	489	297	270	172	:	166	160	148	186	283	
	England + Wales	829	917	725	488	295	270	171	155	166	160	147	186	282	
	Scotland	—	—	—	1	2	0	1	—	—	0	1	0	1	
	N. Ireland	—	—	—	—	—	—	—	—	—	—	—	—	—	
	Ireland	—	—	—	—	—	—	—	—	—	—	—	—	—	
	Danmark	:	:	:	:	:	:	:	:	669	:	:	:	:	
	EUR 9	:	:	:	:	:	:	:	:	10 734	:	:	:	:	
	Grønland	—	—	—	—	—	—	—	—	—	—	—	—	—	
	Total	:	:	:	:	:	:	:	:	:	10 734	:	:	:	
27.IVc	BR Deutschland	—	—	0	—	—	0	0	—	—	0	29	22	24	
	France	—	251	342	263	400	206	250	195	297	598	302	342	274	
	Italia	—	—	—	—	—	—	—	—	—	—	—	—	—	
	Nederland	:	:	8 108	6 870	8 616	7 101	6 186	4 733	5 875	5 012	4 926	3 319	3 574	
	Belgique/België	3 902	3 239	2 361	1 602	1 972	1 498	1 049	782	1 078	1 251	1 307	1 404	1 560	
	United Kingdom	191	211	201	170	188	177	214	183	258	293	344	440	363	
	England + Wales	191	211	201	170	188	177	214	183	258	293	344	440	363	
	Scotland	—	—	—	—	—	—	—	—	—	—	0	—	—	
	N. Ireland	—	—	—	—	—	—	—	—	—	—	—	—	—	
	Ireland	—	—	—	—	—	—	—	—	—	—	—	—	—	
	Danmark	—	—	—	—	—	—	—	—	—	—	—	—	—	
	EUR 9	:	:	11 012	8 905	11 176	8 982	7 699	5 893	7 508	7 154	6 908	:	:	
	Grønland	—	—	—	—	—	—	—	—	—	—	—	—	—	
	Total	:	:	11 012	8 905	11 176	8 982	7 699	5 893	7 508	7 154	6 908	:	:	

Common Sole

Sole commune

(tonnes live weight)

(tonnes poids vif)

ICES Area/Région	Country/Pays	1967	1968	1969	1970	1971	1972	1973	1974	1975	1976	1977	1978	1979
27.Va	BR Deutschland	—	—	—	—	—	—	—	—	—	—	—	—	—
	France	6	—	2	3	2	—	—	—	—	—	—	—	—
	Italia	—	—	—	—	—	—	—	—	—	—	—	—	—
	Nederland	—	—	—	—	—	—	—	—	—	—	—	—	—
	Belgique/België	—	—	—	—	—	—	—	—	—	—	—	—	—
	United Kingdom	—	—	—	0	—	0	—	—	—	0	—	—	—
	England + Wales	—	—	—	0	—	—	—	—	—	0	—	—	—
	Scotland	—	—	—	—	—	0	—	—	—	—	—	—	—
	N. Ireland	—	—	—	—	—	—	—	—	—	—	—	—	—
	Ireland	—	—	—	—	—	—	—	—	—	—	—	—	—
	Danmark	—	—	—	—	—	—	—	—	—	—	—	—	—
	EUR 9	6	—	2	3	2	0	—	—	0	—	—	—	—
	Grønland	—	—	—	—	—	—	—	—	—	—	—	—	—
Total	6	—	2	3	2	0	—	—	0	—	—	—	—	
27.Vb	BR Deutschland	—	—	—	—	—	—	—	1	—	—	—	—	—
	France	5	13	21	4	3	2	—	—	—	—	—	—	—
	Italia	—	—	—	—	—	—	—	—	—	—	—	—	—
	Nederland	—	—	—	—	—	—	—	—	—	—	—	2	—
	Belgique/België	—	—	—	—	—	—	—	—	—	—	—	—	—
	United Kingdom	1	—	0	0	0	—	0	—	—	—	—	—	—
	England + Wales	1	—	0	0	0	—	0	—	—	—	—	—	—
	Scotland	—	—	—	—	—	—	—	—	—	—	—	—	—
	N. Ireland	—	—	—	—	—	—	—	—	—	—	—	—	—
	Ireland	—	—	—	—	—	—	—	—	—	—	—	—	—
	Danmark	—	—	—	—	—	—	—	—	—	—	—	—	—
	EUR 9	6	13	21	4	3	2	0	1	—	—	—	2	—
	Grønland	—	—	—	—	—	—	—	—	—	—	—	—	—
Total	6	13	21	4	3	2	0	1	—	—	—	—	—	
27.Vla	BR Deutschland	—	—	—	—	—	—	—	—	—	—	—	—	—
	France	60	28	33	7	5	14	11	3	1	—	3	7	0
	Italia	—	—	—	—	—	—	—	—	—	—	—	—	—
	Nederland	—	—	—	—	—	—	—	—	—	—	—	1	—
	Belgique/België	—	—	—	8	0	—	—	—	—	—	—	—	—
	United Kingdom	5	9	4	11	14	14	12	:	13	12	10	10	10
	England + Wales	5	9	4	4	3	1	4	4	5	7	2	2	1
	Scotland	—	—	—	7	11	13	8	:	8	5	8	8	9
	N. Ireland	—	—	—	—	—	—	—	—	0	—	—	—	—
	Ireland	19	17	22	31	30	22	14	16	19	38	30	20	24
	Danmark	—	—	—	—	—	—	—	—	—	—	—	—	—
	EUR 9	84	54	59	57	49	50	37	:	33	50	43	38	34
	Grønland	—	—	—	—	—	—	—	—	—	—	—	—	—
Total	84	54	59	57	49	50	37	:	40	50	43	—	—	

Common Sole

Sole commune

(tonnes live weight)

(tonnes poids vif)

ICES Area/Région	Country/Pays	1967	1968	1969	1970	1971	1972	1973	1974	1975	1976	1977	1978	1979	
27.VIb	BR Deutschland	-	-	-	-	-	-	-	-	-	-	-	-	-	
	France	37	31	31	-	-	-	-	-	-	-	-	0	-	
	Italia	-	-	-	-	-	-	-	-	-	-	-	-	-	
	Nederland	-	-	-	-	-	-	-	-	-	-	-	-	-	
	Belgique/België	-	-	-	-	-	-	-	-	-	-	-	-	-	
	United Kingdom	-	-	-	-	-	-	-	-	-	0	-	0	-	
	England + Wales	-	-	-	-	-	-	-	-	-	0	-	0	-	
	Scotland	-	-	-	-	-	-	-	-	-	-	-	-	-	
	N. Ireland	-	-	-	-	-	-	-	-	-	-	-	-	-	
	Ireland	-	-	-	-	-	-	-	-	-	-	-	-	-	
	Danmark	-	-	-	-	-	-	-	-	-	-	-	-	-	
	EUR 9		47	37	31	31	-	-	-	-	-	-	-	0	-
	Grønland	-	-	-	-	-	-	-	-	-	-	-	-	-	-
Total		37	31	31	-	-	-	-	-	-	0	-	-	-	
27.VII	BR Deutschland	-	-	-	-	-	-	-	-	-	-	-	-	-	
	France	1 812	1 419	1 616	1 526	2 283	1 811	1 417	952	1 028	1 229	1 293	1 416	1 877	
	Italia	-	-	-	-	-	-	-	-	-	-	-	-	-	
	Nederland	-	-	3	236	553	529	285	338	236	414	367	237	247	
	Belgique/België	933	767	1 323	2 282	2 032	1 260	1 743	1 743	1 603	1 935	1 573	1 204	1 784	
	United Kingdom	810	859	924	809	900	944	997	:	897	1 025	910	1 207	1 595	
	England + Wales	798	849	907	784	859	895	940	807	858	958	840	1 120	1 476	
	Scotland	-	-	-	1	1	9	11	:	15	18	21	30	42	
	N. Ireland	12	10	17	24	40	40	46	23	24	49	49	57	47	
	Isle of Man	-	-	-	-	-	-	-	-	-	-	-	-	30	
	Ireland	156	147	163	155	143	194	147	156	140	270	224	216	256	
	Danmark	-	-	-	-	-	-	-	-	1	-	-	20	-	
	EUR 9		3 711	3 192	4 029	5 008	5 911	4 738	4 589	:	3 905	4 873	4 367	4 300	5 759
Grønland	-	-	-	-	-	-	-	-	-	-	-	-	-	-	
Total		3 711	3 192	4 029	5 008	5 911	4 968	4 621	:	4 087	5 029	4 394	-	-	
27.VIIa	BR Deutschland	-	-	-	-	-	-	-	-	-	-	-	-	-	
	France	361	125	97	115	45	38	12	54	59	72	39	65	48	
	Italia	-	-	-	-	-	-	-	-	-	-	-	-	-	
	Nederland	-	-	3	235	552	514	281	320	234	381	227	177	247	
	Belgique/België	307	332	841	1 142	883	561	793	664	805	674	566	453	779	
	United Kingdom	320	456	417	292	357	287	315	:	320	262	230	276	409	
	England + Wales	308	446	400	267	316	238	218	218	281	195	160	189	290	
	Scotland	-	-	-	1	1	9	11	:	15	18	21	30	42	
	N. Ireland	12	10	17	24	40	40	46	23	24	49	49	57	47	
	Isle of Man	-	-	-	-	-	-	-	-	-	-	-	-	30	
	Ireland	22	23	34	25	45	50	27	28	24	74	84	127	134	
	Danmark	-	-	-	-	-	-	-	-	-	-	-	-	-	
	EUR 9		1 010	936	1 392	1 809	1 882	1 450	1 428	:	1 442	1 463	1 146	1 098	1 617
Grønland	-	-	-	-	-	-	-	-	-	-	-	-	-	-	
Total		1 010	936	1 392	1 809	1 882	1 450	1 428	:	1 442	1 463	1 146	-	-	

Common Sole

Sole commune

(tonnes live weight)

(tonnes poids vif)

ICES Area/ Région	Country/Pays	1967	1968	1969	1970	1971	1972	1973	1974	1975	1976	1977	1978	1979
27.VII b.c	BR Deutschland	—	—	—	—	—	—	—	—	—	—	—	—	—
	France	78	121	86	3	—	4	—	25	7	6	3	3	6
	Italia	—	—	—	—	—	—	—	—	—	—	—	—	—
	Nederland	—	—	—	—	—	—	—	—	—	—	—	—	—
	Belgique/België	—	—	—	—	—	—	—	—	—	—	—	—	—
	United Kingdom	—	—	1	—	2	—	—	0	0	—	0	—	—
	England + Wales	—	—	1	—	2	—	—	0	0	—	—	—	—
	Scotland	—	—	—	—	—	—	—	—	—	—	—	—	—
	N. Ireland	—	—	—	—	—	—	—	—	—	—	—	—	—
	Ireland	11	8	9	8	5	13	12	12	19	44	14	16	13
	Danmark	—	—	—	—	—	—	—	—	—	—	—	—	—
	EUR 9	89	129	96	11	7	17	12	37	26	50	17	19	19
	Grønland	—	—	—	—	—	—	—	—	—	—	—	—	—
Total	89	129	96	11	7	43	31	53	56	75	18			
27.VII d.e	BR Deutschland	—	—	—	—	—	—	—	—	—	—	—	—	—
	France	816	520	606	753	816	676	775	706	735	951	1 068	1 166	1 644
	Italia	—	—	—	—	—	—	—	—	—	—	—	—	—
	Nederland	—	—	—	1	1	8	—	3	—	—	—	—	—
	Belgique/België	7	30	18	137	160	153	128	165	135	207	228	245	312
	United Kingdom	261	247	315	353	406	523	554	490	461	664	587	819	1 067
	England + Wales	261	247	315	353	406	523	554	490	461	664	587	819	1 067
	Scotland	—	—	—	—	—	—	—	—	—	—	0	—	—
	N. Ireland	—	—	—	—	—	—	—	—	—	—	—	—	—
	Ireland	—	—	—	—	—	—	—	—	—	—	—	—	—
	Danmark	—	—	—	—	—	—	—	—	1	—	—	20	—
	EUR 9	1 084	797	939	1 244	1 383	1 360	1 457	1 364	1 332	1 822	1 883	2 250	3 023
	Grønland	—	—	—	—	—	—	—	—	—	—	—	—	—
Total	1 084	797	939	1 244	1 383	1 360	1 457	1 364	1 332	1 822	1 883			
27.VIII	BR Deutschland	—	—	—	—	—	—	—	—	—	—	—	—	—
	France	83	179	194	118	40	82	240	24	20	16	25	27	39
	Italia	—	—	—	—	—	—	—	—	—	—	—	—	—
	Nederland	—	—	—	—	—	—	—	—	—	—	—	—	—
	Belgique/België	451	292	289	567	595	343	416	545	453	416	260	216	309
	United Kingdom	209	127	168	145	131	123	122	94	92	88	81	101	92
	England + Wales	209	127	168	145	131	123	122	94	92	88	81	101	92
	Scotland	—	—	—	—	—	—	—	—	—	—	—	—	—
	N. Ireland	—	—	—	—	—	—	—	—	—	—	—	—	—
	Ireland	—	—	—	—	—	—	—	—	—	—	—	—	—
	Danmark	—	—	—	—	—	—	—	—	—	—	—	—	—
	EUR 9	743	598	651	830	766	548	778	663	565	520	366	344	440
	Grønland	—	—	—	—	—	—	—	—	—	—	—	—	—
Total	743	598	651	830	766	548	778	663	565	520	366			

Common Sole

Sole commune

(tonnes live weight)

(tonnes poids vif)

ICES Area/Région	Country/Pays	1967	1968	1969	1970	1971	1972	1973	1974	1975	1976	1977	1978	1979
27.VII g-k	BR Deutschland	—	—	—	—	—	—	—	—	—	—	—	—	—
	France	474	474	633	537	1 382	1 011	390	143	207	184	158	155	140
	Italia	—	—	—	—	—	—	—	—	—	—	—	—	—
	Nederland	—	—	—	—	0	7	4	15	2	33	140	60	—
	Belgique/België	168	113	175	436	394	203	406	369	210	638	519	290	384
	United Kingdom	20	29	23	19	4	11	6	5	24	11	12	11	27
	England + Wales	20	29	23	19	4	11	6	5	24	11	12	11	27
	Scotland	—	—	—	—	—	—	—	—	—	—	—	—	—
	N. Ireland	—	—	—	—	—	—	—	—	—	—	—	—	—
	Ireland	123	116	120	122	93	131	108	116	97	152	126	73	109
	Danmark	—	—	—	—	—	—	—	—	—	—	—	—	—
	EUR 9	785	732	951	1 114	1 873	1 363	914	648	540	1 018	955	589	660
	Grønland	—	—	—	—	—	—	—	—	—	—	—	—	—
Total	785	732	951	1 114	1 873	1 567	927	801	692	1 149	981			
27.VIII	BR Deutschland	—	—	—	—	—	—	—	—	—	—	—	—	—
	France	1 663	1 627	1 748	2 058	1 661	1 683	2 250	2 856	2 821	2 968	1 959	2 308	2 376
	Italia	—	—	—	—	—	—	—	—	—	—	—	—	—
	Nederland	—	—	—	—	—	—	—	—	39	74	6	2	—
	Belgique/België	—	—	—	—	—	—	—	—	—	26	64	30	—
	United Kingdom	—	—	—	—	—	—	—	—	—	—	—	—	—
	England + Wales	—	—	—	—	—	—	—	—	—	—	—	—	—
	Scotland	—	—	—	—	—	—	—	—	—	—	—	—	—
	N. Ireland	—	—	—	—	—	—	—	—	—	—	—	—	—
	Ireland	—	—	—	—	—	—	—	—	—	—	—	—	—
	Danmark	—	—	—	—	—	—	—	—	—	—	—	—	5
	EUR 9	1 663	1 627	1 748	2 058	1 661	1 683	2 250	2 856	2 860	3 068	2 029	2 340	2 381
	Grønland	—	—	—	—	—	—	—	—	—	—	—	—	—
Total	1 962	1 872	2 063	2 403	3 723	4 535	2 574	2 962	2 958	3 239	2 270			
27.IX	BR Deutschland	—	—	—	—	—	—	—	—	—	—	—	—	—
	France	—	31	22	—	—	—	—	—	—	—	—	—	—
	Italia	—	—	—	—	—	—	—	—	—	—	—	—	—
	Nederland	—	—	—	—	—	—	—	—	—	—	—	—	—
	Belgique/België	—	—	—	—	—	—	—	—	—	—	—	—	—
	United Kingdom	—	—	—	—	—	—	—	—	—	—	—	—	—
	England + Wales	—	—	—	—	—	—	—	—	—	—	—	—	—
	Scotland	—	—	—	—	—	—	—	—	—	—	—	—	—
	N. Ireland	—	—	—	—	—	—	—	—	—	—	—	—	—
	Ireland	—	—	—	—	—	—	—	—	—	—	—	—	—
	Danmark	—	—	—	—	—	—	—	—	—	—	—	—	—
	EUR 9	—	31	22	—	—	—	—	—	—	—	—	—	—
	Grønland	—	—	—	—	—	—	—	—	—	—	—	—	—
Total	2 047	1 953	2 263	2 809	2 507	1 543	2 577	2 018	2 315	2 493	976			

Atlantic Cod

Morue de l'Atlantique

(tonnes live weight)

(tonnes poids vif)

ICES Area/Région	Country/Pays	1967	1968	1969	1970	1971	1972	1973	1974	1975	1976	1977	1978	1979	
27	BR Deutschland	67 624	86 879	72 343	88 295	124 879	100 459	79 671	123 551	72 367	83 254	72 517	69 844	51 608	
	France	36 821	37 691	30 255	74 703	74 689	43 384	42 286	67 322	50 868	43 725	37 145	38 127	30 083	
	Italia	—	—	—	—	—	—	—	—	—	—	—	—	—	
	Nederland	26 826	31 365	19 805	25 262	46 868	47 765	25 813	24 160	23 447	22 469	30 792	49 424	34 875	
	Belgique/België	22 492	28 122	17 190	12 198	23 757	24 510	13 820	12 399	10 217	9 295	12 190	19 509	15 125	
	United Kingdom	343 849	401 229	450 869	408 007	360 183	349 064	323 179	315 725	289 974	254 144	174 267	150 691	130 791	
	England + Wales	280 421	330 769	389 050	352 101	301 651	273 890	257 155	255 705	232 951	196 385	127 272	98 527	77 202	
	Scotland	62 228	69 059	60 429	54 638	57 418	73 650	64 484	58 738	55 867	56 571	45 581	51 094	51 392	
	N. Ireland	1 200	1 401	1 390	1 268	1 114	1 524	1 540	1 282	1 156	1 188	1 414	1 070	1 900	
	Isle of Man	—	—	—	—	—	—	—	—	—	—	—	—	297	
	Ireland	3 220	3 494	3 159	3 246	4 035	3 313	5 375	4 443	5 092	6 760	5 297	4 842	6 545	
	Danmark	93 448	107 390	94 431	96 760	133 404	153 261	136 384	138 908	138 850	164 186	153 508	133 004	136 583	
	EUR 9		593 920	696 170	688 052	708 471	767 815	721 756	626 528	686 508	590 815	583 833	485 716	465 441	405 610
	Grønland		753	628	627	501	533	279	191	68	225	372	1 833	1 347	2 755
	Total		1501634	2064697	2122853	1910803	1757720	1666426	1729177	2010811	1788520	1857533	1802630		
	27.1 +Hla +Hlb	BR Deutschland	3 446	1 208	1 593	9 692	10 585	3 442	16 678	78 078	30 037	24 369	12 763	5 434	2 513
France		664	—	—	44 245	34 772	8 915	17 028	46 028	28 734	20 941	15 414	9 394	3 046	
Italia		—	—	—	—	—	—	—	—	—	—	—	—	—	
Nederland		6	—	133	—	—	—	—	—	—	182	—	36	7	
Belgique/België		—	—	—	—	—	—	—	171	614	65	31	—	—	
United Kingdom		85 776	138 978	231 133	181 545	80 130	58 382	78 913	93 319	101 834	89 061	86 781	35 449	17 991	
England + Wales		85 776	138 645	231 133	179 626	79 034	56 669	76 809	90 842	99 765	86 903	85 283	34 876	17 991	
Scotland		—	333	—	1 919	1 096	1 713	2 104	2 477	2 069	2 158	1 498	573	—	
N. Ireland		—	—	—	—	—	—	—	—	—	—	—	—	—	
Ireland		—	—	—	—	—	—	—	—	—	—	—	—	—	
Danmark		—	—	—	—	—	—	—	—	—	—	—	—	—	
EUR 9			89 892	140 186	232 859	235 482	125 487	70 739	112 619	217 596	161 219	134 618	114 989	50 313	23 557
Grønland			—	—	—	—	—	—	—	—	—	—	—	—	—
Total			619 307	1 102 440	1 224 301	943 753	724 124	641 966	831 105	1 142 944	886 121	908 007	945 315		
27.1		BR Deutschland	471	—	—	1 962	1 821	2 166	12 800	43 551	12 106	15 812	1 722	—	—
		France	—	—	—	—	34 755	8 915	17 028	10 674	19 482	12 286	7 301	2 446	661
	Italia	—	—	—	—	—	—	—	—	—	—	—	—	—	
	Nederland	—	—	—	—	—	—	—	—	—	—	—	—	—	
	Belgique/België	—	—	—	—	—	—	—	171	—	65	31	—	—	
	United Kingdom	47 562	93 815	130 420	119 160	46 120	33 437	55 147	73 407	85 644	59 110	43 918	21 762	11 889	
	England + Wales	47 562	93 815	130 420	119 160	46 120	33 437	55 147	73 407	83 770	57 874	43 162	21 346	11 889	
	Scotland	—	—	—	—	—	—	—	—	1 874	1 236	756	416	—	
	N. Ireland	—	—	—	—	—	—	—	—	—	—	—	—	—	
	Ireland	—	—	—	—	—	—	—	—	—	—	—	—	—	
	Danmark	—	—	—	—	—	—	—	—	—	—	—	—	—	
	EUR 9		48 033	93 815	130 420	121 122	82 696	44 518	84 975	127 803	117 232	87 273	52 972	24 208	12 550
	Grønland		—	—	—	—	—	—	—	—	—	—	—	—	—
	Total		297 204	598 172	604 551	437 704	235 802	221 759	509 560	656 573	516 907	541 697	508 989		

Atlantic Cod

Morue de l'Atlantique

(tonnes live weight)

(tonnes poids vif)

ICES Area/Région	Country/Pays	1967	1968	1969	1970	1971	1972	1973	1974	1975	1976	1977	1978	1979	
27.IIa	BR Deutschland	2 975	1 208	1 593	4 659	4 459	1 189	1 633	1 999	2 315	3 608	4 417	5 434	2 513	
	France	664	—	—	—	17	—	—	6 204	3 580	6 040	6 071	5 315	2 348	
	Italia	—	—	—	—	—	—	—	—	—	—	—	—	—	
	Nederland	6	—	133	—	—	—	—	—	—	182	—	36	7	
	Belgique/België	—	—	—	—	—	—	—	—	—	—	—	—	—	
	United Kingdom	27 775	29 026	68 624	39 922	30 060	20 191	11 954	8 206	9 322	12 150	17 306	9 615	—	
	England + Wales	27 775	28 916	68 624	36 450	29 988	19 668	11 749	7 991	9 203	11 873	16 956	9 498	5 558	
	Scotland	—	110	—	472	72	523	205	215	119	277	350	117	—	
	N. Ireland	—	—	—	—	—	—	—	—	—	—	—	—	—	
	Ireland	—	—	—	—	—	—	—	—	—	—	—	—	—	
	Danmark	—	—	—	—	—	—	—	—	—	—	—	—	—	
	EUR 9		31 420	30 234	70 350		34 536	21 380	13 587	16 409	15 217	21 980	27 794	20 400	10 428
	Grønland	—	—	—	—	—	—	—	—	—	—	—	—	—	—
	Total		208 469	241 436	381 185		424 207	381 612	232 526	242 521	222 674	261 249	325 327		
27.IIb	BR Deutschland	—	—	—	3 071	4 305	87	2 245	32 528	15 616	4 949	6 624	—	—	
	France	—	—	—	—	—	—	—	29 150	5 672	2 615	2 042	1 633	37	
	Italia	—	—	—	—	—	—	—	—	—	—	—	—	—	
	Nederland	—	—	—	—	—	—	—	—	—	—	—	—	—	
	Belgique/België	—	—	—	—	—	—	—	—	614	—	—	—	—	
	United Kingdom	10 439	16 137	32 089	25 463	3 950	4 754	11 812	11 706	6 868	17 801	25 557	4 072	544	
	England + Wales	10 439	15 914	32 089	24 016	2 926	3 564	9 913	9 444	6 792	17 156	25 165	4 032	544	
	Scotland	—	223	—	1 447	1 024	1 190	1 899	2 262	76	645	392	40	—	
	N. Ireland	—	—	—	—	—	—	—	—	—	—	—	—	—	
	Ireland	—	—	—	—	—	—	—	—	—	—	—	—	—	
	Danmark	—	—	—	—	—	—	—	—	—	—	—	—	—	
	EUR 9		10 439	16 137	32 089		8 255	4 841	14 057	73 384	28 770	25 365	34 223	5 705	581
	Grønland	—	—	—	—	—	—	—	—	—	—	—	—	—	—
	Total		113 634	262 832	238 565		64 115	38 595	89 019	243 850	146 540	105 061	110 999		
27.III	BR Deutschland	11 294	13 684	14 908	17 665	14 368	13 870	25 156	20 223	21 585	24 147	31 594	18 309	18 156	
	France	—	—	—	—	—	—	—	—	—	—	—	—	—	
	Italia	—	—	—	—	—	—	—	—	—	—	—	—	—	
	Nederland	—	—	—	—	—	—	—	—	12	270	558	272	85	
	Belgique/België	—	—	—	—	—	—	—	—	—	156	109	52	77	
	United Kingdom	27	73	—	12	—	—	12	45	32	35	—	—	—	
	England + Wales	27	73	—	12	—	—	12	45	32	35	—	—	—	
	Scotland	—	—	—	—	—	—	—	—	—	—	—	—	—	
	N. Ireland	—	—	—	—	—	—	—	—	—	—	—	—	—	
	Ireland	—	—	—	—	—	—	—	—	—	—	—	—	—	
	Danmark	55 358	60 097	57 445	56 743	65 225	80 741	88 434	84 701	89 781	109 403	109 806	88 986	85 148	
	EUR 9		66 679	73 854	72 353	74 420	79 593	94 611	113 602	104 969	111 410	134 011	142 067	107 619	103 466
	Grønland	—	—	—	—	—	—	—	—	—	—	—	—	—	—
	Total		184 816	200 680	192 301	189 724	168 953	196 468	212 239	216 350	266 440	293 400	255 173		

Atlantic Cod

Morue de l'Atlantique

(tonnes live weight)

(tonnes poids vif)

ICES Area/ Région	Country/Pays	1967	1968	1969	1970	1971	1972	1973	1974	1975	1976	1977	1978	1979
27.IIIa	BR Deutschland	121	111	59	44	35	56	75	122	102	51	34	1 391	73
	France	—	—	—	—	—	—	—	—	—	—	—	—	—
	Italia	—	—	—	—	—	—	—	—	—	—	—	—	—
	Nederland	—	—	—	—	—	—	—	—	12	270	558	272	85
	Belgique/België	—	—	—	—	—	—	—	—	—	156	109	52	77
	United Kingdom	27	73	—	12	—	—	12	45	32	35	—	—	—
	England + Wales	27	73	—	12	—	—	12	45	32	35	—	—	—
	Scotland	—	—	—	—	—	—	—	—	—	—	—	—	—
	N. Ireland	—	—	—	—	—	—	—	—	—	—	—	—	—
	Ireland	—	—	—	—	—	—	—	—	—	—	—	—	—
	Danmark	15 514	15 073	12 281	13 300	17 662	20 410	21 588	26 042	25 921	31 833	35 311	38 079	25 077
	EUR 9	15 662	15 257	12 340	13 356	17 697	20 466	21 675	26 209	26 067	32 345	36 012	39 794	25 312
	Grønland	—	—	—	—	—	—	—	—	—	—	—	—	—
	Total	17 010	16 649	13 243	14 238	19 052	21 667	22 942	:	32 284	38 124	42 131		
27.III b,c,d	BR Deutschland	11 173	13 573	14 849	17 621	14 333	13 814	25 081	20 101	21 483	24 096	31 560	16 918	18 083
	France	—	—	—	—	—	—	—	—	—	—	—	—	—
	Italia	—	—	—	—	—	—	—	—	—	—	—	—	—
	Nederland	—	—	—	—	—	—	—	—	—	—	—	—	—
	Belgique/België	—	—	—	—	—	—	—	—	—	—	—	—	—
	United Kingdom	—	—	—	—	—	—	—	—	—	—	—	—	—
	England + Wales	—	—	—	—	—	—	—	—	—	—	—	—	—
	Scotland	—	—	—	—	—	—	—	—	—	—	—	—	—
	N. Ireland	—	—	—	—	—	—	—	—	—	—	—	—	—
	Ireland	—	—	—	—	—	—	—	—	—	—	—	—	—
	Danmark	39 844	45 024	45 164	43 443	47 563	60 331	66 846	58 659	63 860	77 570	74 495	50 907	60 071
	EUR 9	51 017	58 597	60 013	61 064	61 896	74 145	91 927	78 760	85 343	101 666	106 055	67 825	78 154
	Grønland	—	—	—	—	—	—	—	—	—	—	—	—	—
	Total	167 806	184 031	179 058	175 486	149 901	174 801	189 297	188 898	234 156	255 276	213 042		
27.IV	BR Deutschland	25 038	34 005	20 625	20 093	46 647	49 431	21 410	17 089	16 457	24 445	22 663	37 040	20 411
	France	13 988	19 981	10 460	16 058	24 769	24 038	13 247	7 275	8 667	8 079	7 511	11 944	12 559
	Italia	—	—	—	—	—	—	—	—	—	—	—	—	—
	Nederland	26 531	31 136	19 511	25 212	46 614	47 634	25 758	24 029	23 263	21 835	29 903	48 817	34 752
	Belgique/België	18 641	23 018	13 470	8 076	19 334	21 133	11 741	10 253	7 566	7 483	10 346	17 473	12 576
	United Kingdom	87 907	107 759	77 471	68 543	92 754	117 693	96 171	79 744	70 923	86 072	69 830	101 111	97 734
	England + Wales	48 964	61 616	44 263	38 464	55 525	62 503	47 327	39 857	33 615	46 475	35 424	59 127	54 923
	Scotland	38 943	46 143	33 208	30 079	37 229	55 190	48 844	39 887	37 308	39 597	34 406	41 984	42 811
	N. Ireland	—	—	—	—	—	—	—	—	—	—	—	—	—
	Ireland	—	—	—	—	—	—	—	—	—	98	136	174	1
	Danmark	38 090	47 293	36 986	40 017	68 179	72 520	47 950	54 207	46 344	53 277	42 582	41 858	48 509
	EUR 9	210 195	263 192	178 523	177 999	298 297	332 449	216 277	192 175	173 220	201 289	182 971	258 417	226 542
	Grønland	—	—	—	—	—	—	—	—	—	—	—	—	—
	Total	253 172	286 446	199 035	224 742	320 546	346 842	234 376	210 869	186 453	213 442	185 118		

Atlantic Cod

Morue de l'Atlantique

(tonnes live weight)

(tonnes poids vif)

ICES Area/Région	Country/Pays	1967	1968	1969	1970	1971	1972	1973	1974	1975	1976	1977	1978	1979
27.IVa	BR Deutschland	3642	688	703	318	231	311	1 691	920	1 611	795	2 007	3 397	1 608
	France	13 985	5 173	2 704	4 898	6 465	8 197	3 667	2 591	3 806	5 240	2 570	2 390	2 427
	Italia	—	—	—	—	—	—	—	—	—	—	—	—	—
	Nederland	2 133	1 731	1 131	756	977	1 102	1 100	852	612	639	391	276	101
	Belgique/België	399	774	483	159	91	120	168	65	45	122	4	33	—
	United Kingdom	30 295	42 632	30 316	26 858	37 379	56 366	44 821	39 861	37 361	42 336	36 048	34 479	33 407
	England + Wales	3 486	7 108	5 288	3 015	8 258	10 701	5 850	7 988	6 937	7 534	8 813	7 812	6 164
	Scotland	26 809	35 524	25 028	23 843	29 121	45 665	38 971	31 873	30 424	32 802	27 235	26 667	27 243
	N. Ireland	—	—	—	—	—	—	—	—	—	—	—	—	—
	Ireland	—	—	—	—	—	—	—	—	—	98	136	174	1
	Danmark	:	:	:	:	:	:	:	:	12 017	8 705	12 629	12 344	:
	EUR 9	:	:	:	:	:	:	:	:	56 306	52 140	61 859	53 500	:
	Grønland	—	—	—	—	—	—	—	—	—	—	—	—	—
	Total	:	:	:	:	:	:	:	:	:	:	:	:	:
27.IVb	BR Deutschland	24 369	33 316	19 818	19 657	46 322	49 072	19 651	16 132	14 791	23 442	20 651	33 517	18 032
	France	1	9 679	5 208	1 223	1 908	13 475	6 867	1 348	1 957	1 083	955	1 830	1 351
	Italia	—	—	—	—	—	—	—	—	—	—	—	—	—
	Nederland	:	:	8 091	5 928	10 646	18 010	7 879	8 478	9 925	8 825	12 141	19 662	13 143
	Belgique/België	9 545	12 836	6 802	3 359	6 143	6 542	4 823	6 336	5 361	5 373	4 496	6 498	5 570
	United Kingdom	54 739	62 633	45 084	39 958	51 719	55 489	47 704	38 649	32 746	42 761	32 272	60 702	60 053
	England + Wales	42 605	52 014	36 904	33 722	43 611	45 964	37 831	30 636	25 862	35 979	25 105	45 387	44 485
	Scotland	12 134	10 619	8 180	6 236	8 108	9 525	9 873	8 013	6 884	6 789	7 167	15 315	15 568
	N. Ireland	—	—	—	—	—	—	—	—	—	—	—	—	—
	Ireland	—	—	—	—	—	—	—	—	—	—	—	—	—
	Danmark	:	:	:	:	:	:	:	41 456	37 077	40 598	29 652	:	:
	EUR 9	:	:	:	:	:	:	:	112 399	101 857	122 082	100 167	:	:
	Grønland	—	—	—	—	—	—	—	—	—	—	—	—	—
	Total	:	:	:	:	:	:	:	:	:	:	:	:	:
27.IVc	BR Deutschland	27	1	104	118	94	48	68	37	55	208	5	126	771
	France	2	5 129	2 548	9 937	16 396	2 366	2 713	3 336	2 904	1 756	3 986	7 724	8 781
	Italia	—	—	—	—	—	—	—	—	—	—	—	—	—
	Nederland	:	:	10 289	18 528	34 991	28 522	16 779	14 699	12 726	12 373	17 371	28 879	21 508
	Belgique/België	8 697	9 408	6 185	4 558	13 100	14 471	6 750	3 852	2 160	1 990	5 846	10 942	7 006
	United Kingdom	2 873	2 494	2 071	1 727	3 656	5 838	3 646	1 234	816	971	1 510	5 930	4 274
	England + Wales	2 873	2 494	2 071	1 727	3 656	5 838	3 646	1 233	816	965	1 506	5 928	4 274
	Scotland	—	—	—	—	—	—	—	1	—	6	4	2	—
	N. Ireland	—	—	—	—	—	—	—	—	—	—	—	—	—
	Ireland	—	—	—	—	—	—	—	—	—	—	—	—	—
	Danmark	—	—	—	—	—	—	—	734	562	50	586	:	:
	EUR 9	:	:	21 197	34 868	68 237	51 245	29 956	23 892	19 223	17 348	29 304	:	:
	Grønland	—	—	—	—	—	—	—	—	—	—	—	—	—
	Total	:	:	21 216	34 868	68 237	51 245	29 956	24 798	20 883	18 872	29 304	:	:

Atlantic Cod

Morue de l'Atlantique

(tonnes live weight)

(tonnes poids vif)

ICES Area/Région	Country/Pays	1967	1968	1969	1970	1971	1972	1973	1974	1975	1976	1977	1978	1979	
27.Va	BR Deutschland	14 348	27 956	18 125	26 334	27 007	11 670	6 839	5 554	2 266	2 970	1 598	—	—	
	France	375	124	124	1 852	1 532	—	—	203	23	—	—	—	—	
	Italia	—	—	—	—	—	—	—	—	—	—	—	—	—	
	Nederland	—	—	22	—	—	—	—	—	—	—	—	—	—	
	Belgique/België	2 367	3 488	2 716	2 960	2 972	2 471	1 110	1 128	1 269	956	1 408	1 314	1 485	
	United Kingdom	130 173	114 403	99 382	130 508	161 855	147 188	122 277	117 539	92 897	54 320	—	—	—	
	England + Wales	126 566	111 571	95 386	125 235	157 717	144 207	121 320	115 395	91 000	53 534	—	—	—	
	Scotland	3 607	2 832	3 996	5 273	4 138	2 981	957	2 144	1 897	786	—	—	—	
	N. Ireland	—	—	—	—	—	—	—	—	—	—	—	—	—	
	Ireland	—	—	—	—	—	—	—	—	—	—	—	—	—	
	Danmark	—	—	—	—	—	—	—	—	—	—	—	—	—	
	EUR 9		147 263	145 971	120 369	161 654	193 366	161 329	130 226	124 424	96 455	58 246	3 006	1 314	1 485
	Grønland	—	—	—	—	—	—	—	—	—	—	—	—	—	
	Total		343 973	379 467	405 188	470 757	453 010	398 528	379 885	374 770	371 014	348 363	340 053		
27.Vb	BR Deutschland	845	1 562	403	443	580	451	310	292	458	247	332	2 626	4 161	
	France	871	2 519	2 557	2 616	820	224	1 472	567	1 612	1 607	1 669	213	117	
	Italia	—	—	—	—	—	—	—	—	—	—	—	—	—	
	Nederland	—	—	—	—	2	—	—	—	60	36	2	2	—	
	Belgique/België	—	—	—	—	—	—	—	—	9	—	—	—	—	
	United Kingdom	16 542	15 620	18 966	13 497	12 587	9 502	11 835	11 727	11 906	9 459	4 889	3 051	1 601	
	England + Wales	7 996	7 096	6 717	3 707	3 485	3 019	5 079	3 708	3 287	3 056	818	520	263	
	Scotland	8 546	8 524	12 249	9 790	9 102	6 483	6 756	8 019	8 619	6 403	4 071	2 531	1 338	
	N. Ireland	—	—	—	—	—	—	—	—	—	—	—	—	—	
	Ireland	—	—	—	—	—	—	—	—	—	—	—	—	—	
	Danmark	—	—	—	—	—	—	—	—	—	—	—	—	—	
	EUR 9		18 258	19 701	21 926	16 556	13 989	10 177	13 617	12 586	14 036	11 358	6 892	5 892	5 879
	Grønland	—	—	—	—	—	—	—	—	—	—	—	—	—	
	Total		26 743	34 150	38 127	32 039	27 624	22 586	27 427	26 633	38 892	42 129	36 883		
27.Vla	BR Deutschland	176	136	209	136	46	3	15	6	12	1	3	31	40	
	France	5 102	4 483	2 496	1 161	1 054	2 360	3 445	3 678	3 546	5 611	3 583	4 499	4 590	
	Italia	—	—	—	—	—	—	—	—	—	—	—	—	—	
	Nederland	36	48	10	5	10	21	4	5	5	11	5	3	20	
	Belgique/België	65	88	109	61	41	39	75	174	49	71	—	—	4	
	United Kingdom	16 540	18 464	18 187	9 985	8 148	10 391	7 722	8 554	8 026	10 230	7 952	7 626	9 279	
	England + Wales	5 431	7 310	7 463	2 602	2 414	3 371	2 074	2 467	2 217	2 742	2 434	2 082	2 348	
	Scotland	11 086	11 142	10 714	7 382	5 732	7 018	5 645	6 084	5 806	7 475	5 513	5 539	6 929	
	N. Ireland	23	12	10	1	2	2	3	3	3	13	5	5	2	
	Ireland	932	807	538	1 135	888	686	583	883	1 141	1 341	984	1 214	2 237	
	Danmark	—	—	—	—	—	—	—	—	—	7	—	—	—	
	EUR 9		22 851	24 026	21 549	12 483	10 187	13 500	11 844	13 300	12 786	17 265	12 527	13 373	16 170
	Grønland	—	—	—	—	—	—	—	—	—	—	—	—	—	
	Total		23 021	24 357	27 139	12 682	10 666	14 982	12 055	13 415	13 163	17 405	12 619		

Atlantic Cod

Morue de l'Atlantique

(tonnes live weight)

(tonnes poids vif)

ICES Area/Région	Country/Pays	1967	1968	1969	1970	1971	1972	1973	1974	1975	1976	1977	1978	1979	
27.VIb	BR Deutschland	—	—	—	—	—	—	—	—	—	—	—	—	111	
	France	2 177	620	2 372	745	—	1 659	320	1 128	4	4	3	1	2	
	Italia	—	—	—	—	—	—	—	—	—	—	—	—	—	
	Nederland	—	—	—	—	—	—	—	—	—	—	—	—	—	
	Belgique/België	—	—	—	—	—	—	—	—	—	1	—	—	—	
	United Kingdom	12	45	161	130	94	207	129	39	126	138	122	669	327	
	England + Wales	—	—	30	28	37	32	1	—	28	77	89	285	129	
	Scotland	12	45	131	102	57	175	128	39	98	61	33	384	198	
	N. Ireland	—	—	—	—	—	—	—	—	—	—	—	—	—	
	Ireland	—	—	—	—	—	—	—	—	—	—	—	—	3	
	Danmark	—	—	—	—	—	—	—	—	—	—	—	—	—	
	EUR 9		2 189	665	2 533	875	94	1 866	449	1 167	130	143	125	673	440
	Grønland		—	—	—	—	—	—	—	—	—	—	—	—	—
	Total		2 189	665	2 533	875	94	2 786	483	1 151	243	1 571	168		
27.VII	BR Deutschland	—	—	5	4	2	2	—	1	—	—	—	3	—	
	France	13 484	9 964	12 246	8 026	12 689	9 164	7 312	8 423	8 281	7 482	8 964	12 076	9 763	
	Italia	—	—	—	—	—	—	—	—	—	—	—	—	—	
	Nederland	253	181	129	45	242	110	51	126	107	135	324	294	11	
	Belgique/België	1 419	1 528	895	1 101	1 410	867	894	673	719	553	296	667	983	
	United Kingdom	5 489	5 860	5 569	3 642	4 587	5 517	5 459	4 220	3 655	3 315	3 298	2 742	3 861	
	England + Wales	4 278	4 431	4 058	2 287	3 411	3 905	3 872	2 892	2 432	2 049	1 829	1 596	1 547	
	Scotland	34	40	131	88	64	90	50	49	70	91	60	81	119	
	N. Ireland	1 177	1 389	1 380	1 267	1 112	1 522	1 537	1 279	1 153	1 175	1 409	1 065	1 898	
	Isle of Man	—	—	—	—	—	—	—	—	—	—	—	—	297	
	Ireland	2 288	2 687	2 621	2 111	3 147	2 627	4 792	3 559	3 951	5 321	4 177	3 451	4 307	
	Danmark	—	—	—	—	—	—	—	—	2 718	1 506	1 120	2 160	2 070	
	EUR 9		22 933	20 225	21 465	14 927	22 077	18 285	18 509	17 001	19 431	18 312	18 179	21 393	20 995
	Grønland		—	—	—	—	—	—	—	—	—	—	—	—	—
Total		23 129	20 270	21 509	15 102	22 134	18 630	18 938	18 085	20 206	19 600	18 236			
27.VIIa	BR Deutschland	—	—	—	—	—	—	—	—	—	—	—	—	—	
	France	6 290	1 044	563	1 282	—	2 024	2 507	2 601	2 623	1 938	1 370	1 022	1 125	
	Italia	—	—	—	—	—	—	—	—	—	—	—	—	—	
	Nederland	2	1	—	4	148	58	35	113	53	87	32	15	11	
	Belgique/België	251	211	272	332	390	348	276	409	282	257	135	144	174	
	United Kingdom	4 498	5 159	4 956	3 065	3 627	4 468	4 745	3 791	3 355	3 081	2 655	2 019	3 293	
	England + Wales	3 310	3 730	3 445	1 710	2 451	2 856	3 158	2 463	2 132	1 815	1 186	875	980	
	Scotland	11	40	131	88	64	90	50	49	70	91	60	79	118	
	N. Ireland	1 177	1 389	1 380	1 367	1 112	1 522	1 537	1 279	1 153	1 175	1 409	1 065	1 898	
	Isle of Man	—	—	—	—	—	—	—	—	—	—	—	—	297	
	Ireland	1 611	2 126	2 176	1 574	2 800	2 275	4 224	3 276	3 477	4 815	3 862	3 128	3 755	
	Danmark	—	—	—	—	—	—	—	—	—	—	—	—	—	
	EUR 9		12 652	8 541	7 967	6 257	—	9 173	11 787	10 190	9 970	10 178	8 054	6 328	8 358
	Grønland		—	—	—	—	—	—	—	—	—	—	—	—	—
Total		12 652	8 544	7 967	6 257	—	9 173	11 787	10 212	9 790	10 178	8 054			

Atlantic Cod

Morue de l'Atlantique

(tonnes live weight)

(tonnes poids vif)

ICES Area/ Région	Country/Pays	1967	1968	1969	1970	1971	1972	1973	1974	1975	1976	1977	1978	1979
27.VII b,c	BR Deutschland	—	—	—	—	—	—	—	—	—	—	—	—	—
	France	1 246	2 009	4 276	1 889	1 188	589	453	294	365	331	143	256	203
	Italia	—	—	—	—	—	—	—	—	—	—	—	—	—
	Nederland	—	9	—	2	—	—	—	—	1	—	—	—	—
	Belgique/België	—	—	—	—	—	—	—	—	—	3	—	—	—
	United Kingdom	49	40	3	—	—	4	19	16	14	—	3	2	2
	England + Wales	26	40	3	—	—	4	19	16	14	—	3	0	1
	Scotland	23	—	—	—	—	—	—	—	—	—	—	0	1
	N. Ireland	—	—	—	—	—	—	—	—	—	—	—	—	—
	Ireland	184	201	139	158	114	77	253	77	215	290	132	173	286
	Danmark	—	—	—	—	—	—	—	—	—	—	—	—	18
	EUR 9	1 479	2 259	4 418	2 049	1 302	670	725	388	595	624	278	431	509
	Grønland	—	—	—	—	—	—	—	—	—	—	—	—	—
	Total	1 479	2 259	4 418	2 049	1 302	720	981	415	692	756	292		
27.VII d,e	BR Deutschland	—	—	—	0	—	0	—	—	—	—	—	—	—
	France	2 539	3 595	3 501	2 139	4 544	2 658	1 425	3 095	2 143	1 646	5 185	8 044	4 848
	Italia	—	—	—	—	—	—	—	—	—	—	—	—	—
	Nederland	0	0	1	3	13	30	2	4	0	2	1	0	—
	Belgique/België	130	199	132	132	213	124	93	67	59	65	53	435	699
	United Kingdom	407	319	222	279	662	717	499	260	159	142	581	654	485
	England + Wales	407	319	222	279	662	717	499	260	159	142	581	654	485
	Scotland	—	—	—	—	—	—	—	—	—	—	—	0	—
	N. Ireland	—	—	—	—	—	—	—	—	—	—	—	—	—
	Ireland	—	—	—	—	—	—	—	—	—	—	—	—	—
	Danmark	—	—	—	—	—	—	—	—	2 718	1 506	1 120	2 160	2 052
	EUR 9	3 076	4 113	3 856	2 553	5 432	3 529	2 019	3 426	5 079	3 361	6 940	11 293	8 084
	Grønland	—	—	—	—	—	—	—	—	—	—	—	—	—
	Total	3 267	4 113	3 856	2 553	5 432	3 544	2 077	3 432	5 082	3 365	6 940		
27.VII f	BR Deutschland	—	—	—	—	—	—	—	—	—	—	—	—	—
	France	—	341	289	285	—	314	589	830	638	702	437	818	872
	Italia	—	—	—	—	—	—	—	—	—	—	—	—	—
	Nederland	—	1	—	—	—	—	—	—	—	0	—	—	—
	Belgique/België	831	950	295	414	512	318	202	30	262	72	23	36	59
	United Kingdom	490	219	272	226	285	276	155	143	68	48	29	39	49
	England + Wales	490	219	272	226	285	276	155	143	68	48	29	39	49
	Scotland	—	—	—	—	—	—	—	—	—	—	—	—	—
	N. Ireland	—	—	—	—	—	—	—	—	—	—	—	—	—
	Ireland	—	—	—	—	—	—	—	—	—	—	—	—	—
	Danmark	—	—	—	—	—	—	—	—	—	—	—	—	—
	EUR 9	1 321	1 511	856	925	—	908	946	1 003	968	822	489	893	980
	Grønland	—	—	—	—	—	—	—	—	—	—	—	—	—
	Total	1 321	1 511	856	925	—	969	976	1 003	998	823	489		

Atlantic Cod

Morue de l'Atlantique

(tonnes live weight)

(tonnes poids vif)

ICES Area/Région	Country/Pays	1967	1968	1969	1970	1971	1972	1973	1974	1975	1976	1977	1978	1979
27.VII g-k	BR Deutschland	—	—	5	4	2	2	—	1	—	—	—	3	—
	France	3 409	2 975	3 617	2 431	4 382	3 579	2 338	2 018	2 512	2 865	1 829	1 936	2 715
	Italia	—	—	—	—	—	—	—	—	—	—	—	—	—
	Nederland	251	170	128	36	81	22	14	9	53	43	291	279	—
	Belgique/België	207	168	196	223	295	77	323	167	116	159	85	52	51
	United Kingdom	45	123	116	72	13	52	41	10	59	44	30	28	32
	England + Wales	45	123	116	72	13	52	41	10	59	44	30	28	32
	Scotland	—	—	—	—	—	—	—	—	—	—	—	—	—
	N. Ireland	—	—	—	—	—	—	—	—	—	—	—	—	—
	Ireland	493	360	306	379	233	275	315	206	259	216	183	150	266
	Danmark	—	—	—	—	—	—	—	—	—	—	—	—	—
	EUR 9	4 405	3 801	4 367	3 143	5 006	4 005	3 032	2 410	2 999	3 327	2 418	2 448	3 064
	Grønland	—	—	—	—	—	—	—	—	—	—	—	—	—
Total	4 410	3 843	4 412	3 318	5 063	4 224	3 117	3 023	3 466	4 478	2 461			
27.VIII	BR Deutschland	—	—	—	—	—	—	—	—	—	—	—	—	—
	France	155	—	—	—	—	—	109	1	1	1	—	—	6
	Italia	—	—	—	—	—	—	—	—	—	—	—	—	—
	Nederland	—	—	—	—	—	—	—	—	—	—	—	—	—
	Belgique/België	—	—	—	—	—	—	—	—	—	1	—	3	—
	United Kingdom	—	—	—	—	—	—	—	—	—	—	—	—	1
	England + Wales	—	—	—	—	—	—	—	—	—	—	—	—	1
	Scotland	—	—	—	—	—	—	—	—	—	—	—	—	—
	N. Ireland	—	—	—	—	—	—	—	—	—	—	—	—	—
	Ireland	—	—	—	—	—	—	—	—	—	—	—	—	—
	Danmark	—	—	—	—	—	—	—	—	—	—	—	—	856
	EUR 9	155	—	—	—	—	—	109	1	1	2	—	3	863
	Grønland	—	—	—	—	—	—	—	—	—	—	—	—	—
Total	547	531	368	222	—	—	109	41	39	91	290			
27.XII	BR Deutschland	—	—	—	—	—	—	—	—	—	—	—	2 465	5 154
	EUR 9	—	—	—	—	—	—	—	—	—	—	—	2 465	5 154
	Total	—	—	—	—	—	—	—	—	—	—	—	2 465	5 154
27.XIV	BR Deutschland	12 117	8 323	12 635	13 930	25 644	21 592	9 262	2 309	1 552	7 075	3 564	3 963	1 062
	France	—	—	—	—	—	—	—	—	—	—	—	—	—
	Italia	—	—	—	—	—	—	—	—	—	—	—	—	—
	Nederland	—	—	—	—	—	—	—	—	—	—	—	—	—
	Belgique/België	—	—	—	—	—	—	—	—	—	—	—	—	—
	United Kingdom	1 383	27	—	140	28	184	661	499	575	1 514	1 393	43	—
	England + Wales	1 383	27	—	140	28	184	661	499	575	1 514	1 393	41	—
	Scotland	—	—	—	—	—	—	—	—	—	—	—	—	2
	N. Ireland	—	—	—	—	—	—	—	—	—	—	—	—	—
	Ireland	—	—	—	—	—	—	—	—	—	—	—	—	—
	Danmark	—	—	—	—	—	—	—	—	—	—	—	—	—
	EUR 9	13 500	8 350	12 635	14 070	25 672	21 776	9 923	2 808	2 127	8 589	4 957	3 979	1 062
	Grønland	753	628	627	501	533	279	191	68	224	372	1 833	1 347	2 755
Total	24 732	15 701	17 761	20 907	31 516	26 629	11 752	6 553	5 925	13 027	8 775			

Saithe

Lieu noir

(tonnes live weight)

(tonnes poids vif)

ICES Area/ Région	Country/Pays	1967	1968	1969	1970	1971	1972	1973	1974	1975	1976	1977	1978	1979	
27	BR Deutschland	49 271	36 092	53 540	60 055	60 463	67 994	90 310	79 063	79 420	104 660	60 794	45 901	34 349	
	France	52 721	52 933	59 474	68 676	82 250	87 121	91 300	80 648	75 315	85 718	85 997	74 219	63 743	
	Italia	—	—	—	—	—	—	—	—	—	—	—	—	—	
	Nederland	13 749	17 199	18 501	20 969	18 329	13 287	9 373	14 703	10 216	7 050	7 911	5 802	1 757	
	Belgique/België	2 935	3 311	4 221	4 258	3 593	2 477	2 398	2 671	1 821	1 874	1 565	1 145	1 004	
	United Kingdom	48 876	49 854	54 072	58 262	61 176	54 990	65 414	51 722	40 473	47 304	41 330	36 385	22 025	
	England + Wales	37 192	35 380	39 784	35 924	40 982	30 221	31 733	21 660	18 941	21 776	19 204	15 010	9 443	
	Scotland	11 488	14 249	13 837	21 715	19 787	24 407	33 059	29 627	21 201	25 223	21 694	21 005	12 254	
	N. Ireland	196	225	451	623	407	362	622	435	331	305	432	370	287	
	Isle of Man	—	—	—	—	—	—	—	—	—	—	—	—	41	
	Ireland	737	722	1 076	1 122	748	1 200	1 053	1 075	1 357	1 856	1 449	1 805	1 878	
	Danmark	5 533	7 838	5 623	17 629	14 228	19 333	10 201	47 195	37 957	68 816	19 141	10 465	10 964	
	EUR 9		173 822	167 949	196 507	230 971	240 787	246 402	270 049	205 917	246 559	317 278	218 187	175 722	135 720
	Grønland	—	—	—	—	—	—	—	—	—	—	—	—	—	—
	Total		385 264	333 787	416 433	559 042	628 011	600 466	647 500	719 690	669 113	711 345	503 902		
	27.I +Hla +Hlb	BR Deutschland	11 822	4 753	4 355	23 466	12 204	24 595	30 338	33 155	41 260	49 056	19 985	18 190	14 823
France		9 472	—	193	—	14 536	14 519	11 320	7 119	3 156	5 609	5 658	4 345	2 601	
Italia		—	—	—	—	—	—	—	—	—	—	—	—	—	
Nederland		48	—	23	—	—	—	—	—	—	64	—	—	—	
Belgique/België		—	—	—	—	—	—	—	5	47	1	—	—	—	
United Kingdom		8 379	8 782	13 585	15 690	10 467	8 348	6 751	3 104	2 763	4 724	6 935	2 827	1 170	
England + Wales		8 379	8 780	13 585	15 469	10 361	8 223	6 503	3 001	2 623	4 651	6 853	2 790	1 170	
Scotland		—	2	—	221	106	125	248	103	140	73	82	37	—	
N. Ireland		—	—	—	—	—	—	—	—	—	—	—	—	—	
Ireland		—	—	—	—	—	—	—	—	—	—	—	—	—	
Danmark		—	—	—	—	—	—	—	—	—	—	—	—	—	
EUR 9			29 721	13 535	18 156	39 156	37 207	47 462	48 409	43 383	47 226	59 454	32 578	25 362	18 594
Grønland		—	—	—	—	—	—	—	—	—	—	—	—	—	—
Total			181 022	110 176	133 316	235 562	224 432	206 860	212 263	264 121	233 453	242 486	182 817		
27.I		BR Deutschland	233	—	—	2 382	627	124	433	678	190	670	3	0	0
		France	—	—	—	—	14 536	14 519	11 320	109	591	187	109	18	12
	Italia	—	—	—	—	—	—	—	—	—	—	—	—	—	
	Nederland	—	—	—	—	—	—	—	—	—	—	—	—	—	
	Belgique/België	—	—	—	—	—	—	—	—	5	—	1	—	—	
	United Kingdom	1 485	2 412	3 858	6 706	3 519	3 129	2 765	906	890	913	439	244	199	
	England + Wales	1 485	2 412	3 858	6 706	3 519	3 129	2 765	906	829	881	421	219	199	
	Scotland	—	—	—	—	—	—	—	—	61	32	18	25	—	
	N. Ireland	—	—	—	—	—	—	—	—	—	—	—	—	—	
	Ireland	—	—	—	—	—	—	—	—	—	—	—	—	—	
	Danmark	—	—	—	—	—	—	—	—	—	—	—	—	—	
	EUR 9		1 718	2 412	3 858	9 088	18 682	17 772	14 518	1 698	1 671	1 771	551	262	211
	Grønland	—	—	—	—	—	—	—	—	—	—	—	—	—	—
	Total		13 358	15 634	12 610	28 663	30 408	33 974	27 786	36 699	39 914	25 466	19 875		

Saithe

Lieu noir

(tonnes live weight)

(tonnes poids vif)

ICES Area/Région	Country/Pays	1967	1968	1969	1970	1971	1972	1973	1974	1975	1976	1977	1978	1979	
27.IIa	BR Deutschland	11 589	4 753	4 355	21 084	11 577	24 434	29 898	32 022	40 622	47 985	19 981	18 190	14 823	
	France	9 472	—	193	—	—	—	—	6 841	2 510	5 412	5 546	4 327	2 589	
	Italia	—	—	—	—	—	—	—	—	—	—	—	—	—	
	Nederland	48	—	23	—	—	—	—	—	—	64	—	—	—	
	Belgique/België	—	—	—	—	—	—	—	—	—	—	—	—	—	
	United Kingdom	6 628	6 311	9 300	8 336	6 727	4 976	3 450	2 120	1 845	3 775	6 460	2 559	970	
	England + Wales	6 628	6 310	9 300	8 232	6 721	4 915	3 384	2 072	1 766	3 736	6 400	2 547	970	
	Scotland	—	1	—	104	6	61	66	48	79	39	60	12	—	
	N. Ireland	—	—	—	—	—	—	—	—	—	—	—	—	—	
	Ireland	—	—	—	—	—	—	—	—	—	—	—	—	—	
	Danmark	—	—	—	—	—	—	—	—	—	—	—	—	—	
	EUR 9		27 737	11 064	13 871	29 420	18 304	29 410	33 348	40 983	44 977	57 236	31 987	25 076	18 382
	Grønland	—	—	—	—	—	—	—	—	—	—	—	—	—	
	Total		167 389	94 428	120 274	206 251	193 178	172 544	183 777	226 329	191 417	213 776	162 379		
27.IIb	BR Deutschland	—	—	—	—	—	37	7	455	448	401	1	0	—	
	France	—	—	—	—	—	—	—	169	55	10	3	—	—	
	Italia	—	—	—	—	—	—	—	—	—	—	—	—	—	
	Nederland	—	—	—	—	—	—	—	—	—	—	—	—	—	
	Belgique/België	—	—	—	—	—	—	—	—	47	—	—	—	—	
	United Kingdom	266	59	427	648	221	243	536	78	28	36	36	24	1	
	England + Wales	266	58	427	531	121	179	354	23	28	34	32	24	1	
	Scotland	—	1	—	117	100	64	182	55	—	2	4	—	—	
	N. Ireland	—	—	—	—	—	—	—	—	—	—	—	—	—	
	Ireland	—	—	—	—	—	—	—	—	—	—	—	—	—	
	Danmark	—	—	—	—	—	—	—	—	—	—	—	—	—	
	EUR 9		266	59	427	648	221	280	543	702	578	447	40	24	1
	Grønland	—	—	—	—	—	—	—	—	—	—	—	—	—	
	Total		275	114	432	648	846	342	700	1 093	2 122	3 244	563		
27.III	BR Deutschland	3	10	7	5	1	0	1	9	4	248	10	233	3	
	France	—	—	—	—	—	—	2 166	—	—	—	—	—	—	
	Italia	—	—	—	—	—	—	—	—	—	—	—	—	—	
	Nederland	—	—	—	—	—	—	—	—	—	7	4	3	0	
	Belgique/België	—	—	—	—	—	—	—	—	—	7	9	7	1	
	United Kingdom	2	103	—	2	—	—	9	3	12	2	—	—	—	
	England + Wales	2	103	—	2	—	—	9	3	12	2	—	—	—	
	Scotland	—	—	—	—	—	—	—	—	—	—	—	—	—	
	N. Ireland	—	—	—	—	—	—	—	—	—	—	—	—	—	
	Ireland	—	—	—	—	—	—	—	—	—	—	—	—	—	
	Danmark	3 019	4 358	2 278	1 889	6 699	9 470	6 378	14 825	16 939	21 174	12 297	8 052	7 470	
	EUR 9		3 024	4 471	2 285	1 896	6 700	9 470	8 554	14 837	16 955	21 438	12 320	8 295	7 474
	Grønland	—	—	—	—	—	—	—	—	—	—	—	—	—	
	Total		4 031	4 975	2 841	2 673	7 087	9 979	10 126	16 277	18 411	24 341	14 892		

Saithe

Lieu noir

(tonnes live weight)

(tonnes poids vif)

ICES Area/Région	Country/Pays	1967	1968	1969	1970	1971	1972	1973	1974	1975	1976	1977	1978	1979
27.IIIa	BR Deutschland	1	5	3	4	1	0	0	9	4	243	4	226	—
	France	—	—	—	—	—	—	2 166	—	—	—	—	—	—
	Italia	—	—	—	—	—	—	—	—	—	—	—	—	—
	Nederland	—	—	—	—	—	—	—	—	—	7	4	3	0
	Belgique/België	—	—	—	—	—	—	—	—	—	7	9	7	1
	United Kingdom	2	103	—	2	—	—	9	3	12	2	—	—	—
	England + Wales	2	103	—	2	—	—	9	3	12	2	—	—	—
	Scotland	—	—	—	—	—	—	—	—	—	—	—	—	—
	N. Ireland	—	—	—	—	—	—	—	—	—	—	—	—	—
	Ireland	—	—	—	—	—	—	—	—	—	—	—	—	—
	Danmark	2 981	4 276	2 221	1 855	6 671	9 460	6 367	14 818	16 932	21 161	12 296	8 050	7 468
	EUR 9	2 984	4 384	2 224	1 861	6 672	8 460	8 542	14 830	16 948	21 420	12 313	8 286	7 469
	Grønland	—	—	—	—	—	—	—	—	—	—	—	—	—
	Total	3 991	4 887	2 780	2 638	7 059	9 969	10 114	16 270	18 399	24 323	14 885		
27.III b,c,d	BR Deutschland	2	5	4	1	0	0	1	0	0	5	6	7	3
	France	—	—	—	—	—	—	—	—	—	—	—	—	—
	Italia	—	—	—	—	—	—	—	—	—	—	—	—	—
	Nederland	—	—	—	—	—	—	—	—	—	—	—	—	—
	Belgique/België	—	—	—	—	—	—	—	—	—	—	—	—	—
	United Kingdom	—	—	—	—	—	—	—	—	—	—	—	—	—
	England + Wales	—	—	—	—	—	—	—	—	—	—	—	—	—
	Scotland	—	—	—	—	—	—	—	—	—	—	—	—	—
	N. Ireland	—	—	—	—	—	—	—	—	—	—	—	—	—
	Ireland	—	—	—	—	—	—	—	—	—	—	—	—	—
	Danmark	38	82	57	34	28	10	11	7	7	13	1	2	2
	EUR 9	40	87	61	34	28	10	12	7	7	18	7	9	5
	Grønland	—	—	—	—	—	—	—	—	—	—	—	—	—
	Total	40	88	61	35	28	10	12	7	12	18	7		
27.IV	BR Deutschland	7 035	6 061	7 239	6 018	4 216	8 665	12 003	20 580	18 618	38 455	26 856	25 756	18 780
	France	13 559	34 139	24 631	38 873	38 330	26 696	30 795	28 619	24 396	32 552	41 022	38 122	40 983
	Italia	—	—	—	—	—	—	—	—	—	—	—	—	—
	Nederland	13 395	16 842	18 214	20 460	18 136	12 532	9 232	14 504	8 917	6 094	7 266	5 132	1 466
	Belgique/België	74	94	135	36	44	59	55	33	81	120	98	37	13
	United Kingdom	9 317	9 823	7 657	7 955	9 268	14 541	14 203	15 306	12 358	19 332	18 188	22 712	14 513
	England + Wales	5 406	3 862	3 819	2 662	3 162	3 744	3 369	4 350	3 460	6 298	6 822	8 382	6 256
	Scotland	3 911	6 001	3 838	5 293	6 106	10 797	10 834	10 956	8 898	13 034	11 366	14 330	8 257
	N. Ireland	—	—	—	—	—	—	—	—	—	—	—	—	—
	Ireland	—	—	—	—	—	—	—	—	—	119	126	88	—
	Danmark	2 514	3 480	3 345	63 300	46 200	39 600	34 500	32 370	21 017	47 634	6 843	2 394	3 486
	EUR 9	45 894	70 439	61 221	136 642	116 194	102 093	100 788	111 412	85 387	144 306	100 399	94 241	79 241
	Grønland	—	—	—	—	—	—	—	—	—	—	—	—	—
	Total	73 678	98 284	105 980	169 507	207 162	199 257	231 922	253 293	249 798	282 531	175 562		

Saithe

Lieu noir

(tonnes live weight)

(tonnes poids vif)

ICES Area/Région	Country/Pays	1967	1968	1969	1970	1971	1972	1973	1974	1975	1976	1977	1978	1979
27.IVa	BR Deutschland	6 869	5 728	6 310	4 903	3 746	7 385	10 840	18 872	16 595	35 298	22 374	21 075	15 474
	France	13 429	33 940	24 434	38 834	38 330	26 681	30 767	28 614	24 355	32 508	41 019	38 103	40 702
	Italia	—	—	—	—	—	—	—	—	—	—	—	—	—
	Nederland	12 066	15 884	18 021	20 138	17 887	12 381	8 989	13 654	8 649	6 042	7 249	5 076	1 427
	Belgique/België	49	63	43	21	30	25	38	16	1	48	1	—	—
	United Kingdom	8 800	9 515	7 234	7 534	8 825	14 083	13 466	14 807	11 651	18 838	16 930	21 085	13 194
	England + Wales	5 071	3 678	3 649	2 430	2 971	3 469	3 213	4 186	3 159	5 965	5 905	7 431	5 298
	Scotland	3 729	5 837	3 585	5 104	5 854	10 614	10 253	10 621	8 492	12 873	11 025	13 654	7 896
	N. Ireland	—	—	—	—	—	—	—	—	—	—	—	—	—
	Ireland	—	—	—	—	—	—	—	—	—	—	119	126	88
	Danmark	:	:	:	:	:	:	:	:	11 974	14 834	22 009	5 870	:
	EUR 9	:	:	:	:	:	:	:	:	87 937	76 085	114 862	93 589	:
	Grønland	—	—	—	—	—	—	—	—	—	—	—	—	—
	Total	:	:	:	:	:	:	:	:	:	:	:	:	:
27.IVb	BR Deutschland	166	277	921	1 061	462	1 279	1 104	1 708	2 017	3 157	4 482	4 681	3 210
	France	76	25	51	38	—	1	1	4	41	44	3	19	274
	Italia	—	—	—	—	—	—	—	—	—	—	—	—	—
	Nederland	:	:	193	291	244	122	175	489	202	44	9	48	33
	Belgique/België	23	31	82	13	10	8	16	16	80	72	96	24	8
	United Kingdom	517	308	422	420	442	456	736	480	707	494	1 238	1 626	1 319
	England + Wales	335	144	169	231	190	273	155	145	301	333	917	950	958
	Scotland	182	164	253	189	252	183	581	335	406	161	321	676	361
	N. Ireland	—	—	—	—	—	—	—	—	—	—	—	—	—
	Ireland	—	—	—	—	—	—	—	—	—	—	—	—	—
	Danmark	:	:	:	:	:	:	:	20 396	6 183	25 625	973	:	:
	EUR 9	:	:	:	:	:	:	:	23 093	9 230	29 436	6 801	:	:
	Grønland	—	—	—	—	—	—	—	—	—	—	—	—	—
	Total	:	:	:	:	:	:	:	:	:	:	:	:	:
27.IVc	BR Deutschland	—	56	8	54	8	1	59	—	6	0	—	0	96
	France	54	174	146	1	—	14	27	1	—	—	—	0	7
	Italia	—	—	—	—	—	—	—	—	—	—	—	—	—
	Nederland	:	:	0	31	5	29	68	361	66	8	8	8	6
	Belgique/België	2	0	10	2	4	26	1	1	0	—	1	13	5
	United Kingdom	—	—	1	1	1	2	1	19	0	0	20	1	0
	England + Wales	—	—	1	1	1	2	1	19	0	0	0	1	0
	Scotland	—	—	—	—	—	—	—	—	—	0	20	—	—
	N. Ireland	—	—	—	—	—	—	—	—	—	—	—	—	—
	Ireland	—	—	—	—	—	—	—	—	—	—	—	—	—
	Danmark	—	—	—	—	—	—	—	—	—	—	—	—	:
	EUR 9	:	:	165	89	18	72	156	382	72	8	29	:	:
	Grønland	—	—	—	—	—	—	—	—	—	—	—	—	—
	Total	:	:	165	89	18	72	156	2 541	1 514	846	29	:	:

Saithe

Lieu noir

(tonnes live weight)

(tonnes poids vif)

ICES Area/Région	Country/Pays	1967	1968	1969	1970	1971	1972	1973	1974	1975	1976	1977	1978	1979	
27.Va	BR Deutschland	24 037	17 327	34 732	27 806	40 628	30 918	38 565	18 627	13 820	13 785	10 575	—	—	
	France	5 803	6 701	8 122	2 046	3 987	—	—	94	32	51	—	—	—	
	Italia	—	—	—	—	—	—	—	—	—	—	—	—	—	
	Nederland	—	—	52	—	—	—	—	—	—	—	—	—	—	
	Belgique/België	2 739	3 155	3 995	4 153	3 490	2 250	2 131	2 371	1 638	1 615	1 448	1 092	980	
	United Kingdom	14 595	12 543	15 270	13 036	23 510	13 697	12 383	9 576	9 664	6 467	13	—	—	
	England + Wales	13 694	11 561	13 665	10 634	21 767	13 152	11 874	8 845	8 643	6 024	13	—	—	
	Scotland	901	982	1 605	2 402	1 743	545	509	731	1 021	443	—	—	—	
	N. Ireland	—	—	—	—	—	—	—	—	—	—	—	—	—	
	Ireland	—	—	—	—	—	—	—	—	—	—	—	—	—	
	Danmark	—	—	—	—	—	—	—	—	—	—	—	—	—	
	EUR 9		47 174	39 726	62 171	47 041	71 615	46 865	53 079	30 668	25 154	21 918	12 036	1 092	980
	Grønland		—	—	—	—	—	—	—	—	—	—	—	—	—
	Total		76 269	77 944	116 343	113 309	133 918	107 830	111 113	97 517	87 956	82 001	62 026		
27.Vb	BR Deutschland	5 797	7 433	4 676	2 211	2 254	3 440	9 329	6 661	5 229	2 605	3 086	1 088	581	
	France	5 555	424	7 899	11 036	12 394	24 006	22 676	20 457	23 980	15 367	17 036	8 128	2 796	
	Italia	—	—	—	—	—	—	—	—	—	—	—	—	—	
	Nederland	—	—	—	—	63	—	—	—	491	232	58	—	—	
	Belgique/België	—	—	—	—	—	—	—	—	—	6	—	—	—	
	United Kingdom	7 532	9 901	9 649	11 674	10 503	8 678	17 658	12 129	7 378	8 923	8 221	1 905	551	
	England + Wales	3 536	5 123	4 303	3 066	3 305	2 453	7 527	3 827	2 428	3 063	2 613	556	190	
	Scotland	3 996	4 778	5 346	8 608	7 198	6 225	10 131	8 302	4 950	5 860	5 608	1 349	361	
	N. Ireland	—	—	—	—	—	—	—	—	—	—	—	—	—	
	Ireland	—	—	—	—	—	—	—	—	—	—	—	—	—	
	Danmark	—	—	—	—	—	—	—	—	—	—	—	—	—	
	EUR 9		18 884	17 758	22 224	24 921	25 214	36 124	49 663	39 247	37 078	27 133	28 401	11 121	3 928
	Grønland		—	—	—	—	—	—	—	—	—	—	—	—	—
	Total		21 126	20 387	27 437	29 110	32 706	42 240	57 041	46 159	41 576	33 065	34 835		
27.Vla	BR Deutschland	368	368	1 988	545	1 068	350	52	16	481	511	254	604	130	
	France	3 980	2 973	7 390	3 584	11 723	16 572	17 442	22 453	19 798	29 213	19 684	21 517	15 658	
	Italia	—	—	—	—	—	—	—	—	—	—	—	—	—	
	Nederland	54	59	14	7	32	638	67	124	702	547	531	623	256	
	Belgique/België	31	27	40	34	29	125	191	209	21	95	—	—	1	
	United Kingdom	8 478	8 141	6 889	8 653	6 436	8 903	13 459	10 859	7 707	7 310	7 166	8 047	5 279	
	England + Wales	5 796	5 704	3 886	3 567	1 922	2 263	2 138	1 333	1 571	1 502	2 591	3 030	1 711	
	Scotland	2 665	2 416	2 990	5 067	4 490	6 634	11 307	9 523	6 124	5 795	4 566	4 990	3 557	
	N. Ireland	17	21	13	19	24	6	14	3	12	13	9	27	11	
	Ireland	263	214	282	393	75	127	160	290	312	375	240	247	246	
	Danmark	—	—	—	—	—	—	—	—	—	3	—	—	—	
	EUR 9		13 174	11 782	16 603	13 221	19 636	26 715	31 371	33 951	29 021	38 054	27 875	31 038	21 570
	Grønland		—	—	—	—	—	—	—	—	—	—	—	—	—
	Total		13 174	11 783	16 603	13 222	19 471	26 785	32 406	34 785	31 092	39 231	28 321		

Saithe

Lieu noir

(tonnes live weight)

(tonnes poids vif)

ICES Area/Région	Country/Pays	1967	1968	1969	1970	1971	1972	1973	1974	1975	1976	1977	1978	1979
27.VIb	BR Deutschland	—	—	—	—	—	—	—	—	—	—	—	—	1
	France	3 112	868	719	1 556	294	1 146	1 528	349	148	3	2	2	4
	Italia	—	—	—	—	—	—	—	—	—	—	—	—	—
	Nederland	—	—	—	—	—	—	—	—	—	—	—	—	—
	Belgique/België	—	—	—	—	—	—	—	—	—	—	—	—	—
	United Kingdom	11	67	174	156	173	77	23	4	7	70	229	354	99
	England + Wales	—	—	129	48	43	5	0	—	—	58	167	163	54
	Scotland	11	67	45	108	130	72	23	4	7	12	62	191	45
	N. Ireland	—	—	—	—	—	—	—	—	—	—	—	—	—
	Ireland	—	—	—	—	—	—	—	—	—	—	—	—	19
	Danmark	—	—	—	—	—	—	—	—	—	—	—	—	—
	EUR 9	3 123	935	893	1 712	467	1 223	1 551	353	155	73	231	375	104
	Grønland	—	—	—	—	—	—	—	—	—	—	—	—	—
Total	3 123	935	893	1 712	467	1 264	1 586	682	169	2 576	233			
27.VII	BR Deutschland	—	4	1	4	2	—	0	—	4	—	15	16	3
	France	9 615	7 209	10 123	10 640	4 599	4 778	5 916	4 339	3 780	2 923	2 591	2 104	1 699
	Italia	—	—	—	—	—	—	—	—	—	—	—	—	—
	Nederland	252	298	198	502	98	117	74	75	106	106	52	44	35
	Belgique/België	91	35	51	35	30	43	21	53	34	30	10	9	9
	United Kingdom	517	494	848	1 096	817	724	923	739	584	455	577	538	412
	England + Wales	334	287	397	476	420	359	308	299	204	157	144	89	61
	Scotland	4	3	13	16	14	9	7	8	61	6	10	106	34
	N. Ireland	179	204	438	604	383	356	608	432	319	292	423	343	276
	Isle of Man	—	—	—	—	—	—	—	—	—	—	—	—	41
	Ireland	474	508	794	724	673	1 073	893	785	1 045	1 362	1 083	1 451	1 632
	Danmark	—	—	—	—	—	—	—	—	1	5	1	19	7
	EUR 9	10 949	8 548	12 015	13 001	6 219	6 735	7 827	5 991	5 554	4 881	4 329	4 181	3 797
Grønland	—	—	—	—	—	—	—	—	—	—	—	—	—	
Total	10 949	8 548	12 073	13 001	6 289	6 794	7 987	6 531	6 303	4 985	4 982			
27.VII a.f	BR Deutschland	—	—	—	—	—	—	—	—	—	—	—	—	—
	France	2 912	789	1 345	2 655	—	1 130	1 055	621	863	670	494	326	253
	Italia	—	—	—	—	—	—	—	—	—	—	—	—	—
	Nederland	4	3	—	1	2	1	6	9	7	20	11	4	9
	Belgique/België	45	22	21	20	15	37	4	29	20	18	6	7	6
	United Kingdom	404	485	843	1 091	817	713	912	721	566	446	562	424	393
	England + Wales	224	278	392	471	420	348	297	281	186	148	129	72	42
	Scotland	1	3	13	16	14	9	7	8	61	6	10	9	34
	N. Ireland	179	204	438	604	383	356	608	432	319	292	423	343	276
	Isle of Man	—	—	—	—	—	—	—	—	—	—	—	—	41
	Ireland	83	191	483	287	460	558	406	287	349	515	570	680	643
	Danmark	—	—	—	—	—	—	—	—	—	—	—	—	—
	EUR 9	3 448	1 490	2 692	4 074	1 294	2 439	2 383	1 667	1 805	1 669	1 643	1 441	1 304
Grønland	—	—	—	—	—	—	—	—	—	—	—	—	—	
Total	3 448	1 490	2 692	4 074	1 294	2 449	2 383	1 669	1 835	1 669	1 643			

Saithe

Lieu noir

(tonnes live weight)

(tonnes poids vif)

ICES Area/ Région	Country/Pays	1967	1968	1969	1970	1971	1972	1973	1974	1975	1976	1977	1978	1979
27.VII b,c	BR Deutschland	—	—	—	—	—	—	—	—	—	1	—	—	—
	France	1 302	1 627	1 825	2 479	1 269	642	1 262	487	563	450	831	1 095	599
	Italia	—	—	—	—	—	—	—	—	—	—	—	—	—
	Nederland	—	15	1	4	0	1	—	1	15	52	12	—	5
	Belgique/België	—	—	—	—	—	—	—	—	—	—	—	—	—
	United Kingdom	108	3	—	—	—	2	6	9	6	—	1	98	0
	England + Wales	105	3	—	—	—	2	6	9	6	—	1	1	0
	Scotland	3	—	—	—	—	—	—	—	—	—	—	—	97
	N. Ireland	—	—	—	—	—	—	—	—	—	—	—	—	—
	Ireland	141	88	105	126	34	81	140	206	353	415	141	309	427
	Danmark	—	—	—	—	—	—	—	—	—	—	—	—	—
	EUR 9	1 551	1 733	1 931	2 609	1 303	726	1 408	703	938	917	985	1 502	1 031
	Grønland	—	—	—	—	—	—	—	—	—	—	—	—	—
Total	1 551	1 733	1 931	2 609	1 303	754	1 408	756	994	921	1 102			
27.VII d,e	BR Deutschland	—	—	—	—	—	0	—	—	—	1	—	—	—
	France	927	945	975	772	1 184	982	393	934	373	165	137	63	68
	Italia	—	—	—	—	—	—	—	—	—	—	—	—	—
	Nederland	—	0	1	137	3	50	1	9	3	5	14	3	11
	Belgique/België	—	0	0	0	—	—	—	0	—	—	0	—	—
	United Kingdom	—	2	—	0	1	0	2	2	8	8	6	8	17
	England + Wales	—	2	—	0	1	0	2	2	8	8	6	8	17
	Scotland	—	—	—	—	—	—	—	—	—	—	—	—	—
	N. Ireland	—	—	—	—	—	—	—	—	—	—	—	—	—
	Ireland	—	—	—	—	—	—	—	—	—	—	—	—	12
	Danmark	—	—	—	—	—	—	—	—	1	5	1	19	7
	EUR 9	929	945	976	910	1 187	1 034	396	951	386	181	163	105	103
	Grønland	—	—	—	—	—	—	—	—	—	—	—	—	—
Total	929	945	976	910	1 187	1 034	407	954	393	181	169			
27.VII g-k	BR Deutschland	—	4	1	4	2	—	0	—	2	—	15	16	3
	France	4 474	3 848	5 978	4 734	2 146	2 024	3 206	2 297	1 981	1 638	1 129	621	779
	Italia	—	—	—	—	—	—	—	—	—	—	—	—	—
	Nederland	248	280	196	360	93	65	67	56	81	29	15	37	10
	Belgique/België	46	13	30	15	15	6	17	24	14	12	4	2	3
	United Kingdom	3	6	5	4	0	7	3	1	4	3	3	8	2
	England + Wales	3	6	5	4	0	7	3	1	4	3	3	8	2
	Scotland	—	—	—	—	—	—	—	—	—	—	—	—	—
	N. Ireland	—	—	—	—	—	—	—	—	—	—	—	—	—
	Ireland	250	229	206	34	179	434	347	292	343	432	366	450	562
	Danmark	—	—	—	—	—	—	—	—	—	—	—	—	—
	EUR 9	5 021	4 380	6 415	5 428	2 435	2 536	3 640	2 670	2 425	2 114	1 532	1 134	1 359
	Grønland	—	—	—	—	—	—	—	—	—	—	—	—	—
Total	5 021	4 380	6 474	5 428	2 505	2 557	3 789	3 152	3 081	2 214	2 048			

Saithe

Lieu noir

(tonnes live weight)

(tonnes poids vif)

ICES Area/Région	Country/Pays	1967	1968	1969	1970	1971	1972	1973	1974	1975	1976	1977	1978	1979	
27.VIII	BR Deutschland	-	-	-	-	-	-	-	-	-	-	-	-	-	
	France	1 620	619	397	941	-	1 011	1 204	5	25	-	2	0	2	
	Italia	-	-	-	-	-	-	-	-	-	-	-	-	-	
	Nederland	-	-	-	-	-	-	-	-	-	-	-	-	-	
	Belgique/België	-	-	-	-	-	-	-	-	-	-	-	-	-	
	United Kingdom	-	-	-	-	-	-	-	-	-	-	-	-	-	
	England + Wales	-	-	-	-	-	-	-	-	-	-	-	-	-	1
	Scotland	-	-	-	-	-	-	-	-	-	-	-	-	-	1
	N. Ireland	-	-	-	-	-	-	-	-	-	-	-	-	-	-
	Ireland	-	-	-	-	-	-	-	-	-	-	-	-	-	-
	Danmark	-	-	-	-	-	-	-	-	-	-	-	-	-	1
	EUR 9	1 620	619	397	941	-	1 011	1 204	5	25	-	2	0	4	
	Grønland	-	-	-	-	-	-	-	-	-	-	-	-	-	-
Total	1 620	619	397	941	-	1 011	1 204	235	145	-	240				
27.XII	BR Deutschland	-	-	-	-	-	-	-	-	-	-	-	1	2	
	EUR 9	-	-	-	-	-	-	-	-	-	-	-	1	2	
	Total	-	-	-	-	-	-	-	-	-	-	-			
27.IX	BR Deutschland	209	136	542	-	90	26	22	15	-	-	-	-	26	
	France	-	-	-	-	-	-	-	-	-	-	-	-	-	
	Italia	-	-	-	-	-	-	-	-	-	-	-	-	-	
	Nederland	-	-	-	-	-	-	-	-	-	-	-	-	-	
	Belgique/België	-	-	-	-	-	-	-	-	-	-	-	-	-	
	United Kingdom	45	-	-	0	2	22	5	2	0	-	-	-	-	
	England + Wales	45	-	-	0	2	22	5	2	0	-	-	-	-	
	Scotland	-	-	-	-	-	-	-	-	-	-	-	-	-	
	N. Ireland	-	-	-	-	-	-	-	-	-	-	-	-	-	
	Ireland	-	-	-	-	-	-	-	-	-	-	-	-	-	
	Danmark	-	-	-	-	-	-	-	-	-	-	-	-	-	
	EUR 9	264	136	542	0	92	48	27	17	0	-	-	-	26	
	Grønland	-	-	-	-	-	-	-	-	-	-	-	-	-	
Total	267	136	550	5	92	52	28	170	0	-	-				

Pollack

Lieu jaune

(tonnes live weight)

(tonnes poids vif)

ICES Area/Région	Country/Pays	1967	1968	1969	1970	1971	1972	1973	1974	1975	1976	1977	1978	1979	
27	BR Deutschland	70	92	105	90	64	156	96	154	124	73	150	197	143	
	France	—	—	—	—	—	—	—	—	—	—	5 300	7 452	7 722	
	Italia	—	—	—	—	—	—	—	—	—	—	—	—	—	
	Nederland	0	0	0	0	0	0	13	71	52	29	43	29	9	
	Belgique/België	430	241	152	173	121	147	104	381	466	475	209	291	226	
	United Kingdom	936	1 023	1 027	890	677	787	931	1 069	1 015	1 225	1 407	1 540	1 478	
	England + Wales	545	543	533	446	386	426	379	515	533	687	821	921	956	
	Scotland	391	480	494	444	291	361	552	545	482	538	586	619	522	
	N. Ireland	—	—	—	—	—	—	—	—	—	—	—	—	—	
	Ireland	—	—	—	—	—	—	—	—	—	—	—	—	—	
	Danmark	—	—	—	—	—	—	—	—	—	—	—	2 059	2 373	2 273
	EUR 9		1 436	1 356	1 284	1 153	862	1 090	1 144	1 666	1 657	1 802	9 248	11 882	11 851
	Grønland	—	—	—	—	—	—	—	—	—	—	—	—	—	—
	Total		7 432	6 493	5 864	5 556	3 068	4 615	3 188	4 512	3 716	3 926	11 468		
27.1 +11a	BR Deutschland	0	0	—	0	—	0	0	1	0	4	0	28	8	
	France	—	—	—	—	—	—	—	—	—	—	1	1	0	
	Italia	—	—	—	—	—	—	—	—	—	—	—	—	—	
	Nederland	—	—	—	—	—	—	—	—	—	—	—	—	—	
	Belgique/België	—	—	—	—	—	—	—	—	—	—	—	—	—	
	United Kingdom	—	1	0	0	1	0	0	0	0	—	1	—	0	
	England + Wales	—	1	0	0	1	0	0	0	0	—	1	—	0	
	Scotland	—	—	—	—	—	—	—	0	—	—	0	—	—	
	N. Ireland	—	—	—	—	—	—	—	—	—	—	—	—	—	
	Ireland	—	—	—	—	—	—	—	—	—	—	—	—	—	
	Danmark	—	—	—	—	—	—	—	—	—	—	—	—	—	
	EUR 9		0	1	0	0	1	0	0	1	0	4	2	29	8
	Grønland	—	—	—	—	—	—	—	—	—	—	—	—	—	
	Total		395	325	390	488	451	280	455	701	661	651	635		
27.1	BR Deutschland	—	—	—	—	—	—	—	—	—	—	—	—	—	
	France	—	—	—	—	—	—	—	—	—	—	—	—	—	
	Italia	—	—	—	—	—	—	—	—	—	—	—	—	—	
	Nederland	—	—	—	—	—	—	—	—	—	—	—	—	—	
	Belgique/België	—	—	—	—	—	—	—	—	—	—	—	—	—	
	United Kingdom	—	1	0	—	—	0	0	0	0	—	1	—	0	
	England + Wales	—	1	0	—	—	0	0	0	0	—	1	—	0	
	Scotland	—	—	—	—	—	—	—	—	—	—	0	—	—	
	N. Ireland	—	—	—	—	—	—	—	—	—	—	—	—	—	
	Ireland	—	—	—	—	—	—	—	—	—	—	—	—	—	
	Danmark	—	—	—	—	—	—	—	—	—	—	—	—	—	
	EUR 9		—	1	0	—	—	0	0	0	0	—	1	—	0
	Grønland	—	—	—	—	—	—	—	—	—	—	—	—	—	
	Total		—	1	0	1	—	0	0	0	0	—	1		

Pollack

Lieu jaune

(tonnes live weight)

(tonnes poids vif)

ICES Area/Région	Country/Pays	1967	1968	1969	1970	1971	1972	1973	1974	1975	1976	1977	1978	1979
27.IIa	BR Deutschland	0	0	—	0	—	0	0	1	0	4	0	28	8
	France	—	—	—	—	—	—	—	—	—	—	1	1	0
	Italia	—	—	—	—	—	—	—	—	—	—	—	—	—
	Nederland	—	—	—	—	—	—	—	—	—	—	—	—	—
	Belgique/België	—	—	—	—	—	—	—	—	—	—	—	—	—
	United Kingdom	—	—	0	0	1	0	0	0	0	0	—	0	0
	England + Wales	—	—	0	0	1	0	0	0	0	—	—	—	0
	Scotland	—	—	—	—	—	—	—	0	—	—	—	0	—
	N. Ireland	—	—	—	—	—	—	—	—	—	—	—	—	—
	Ireland	—	—	—	—	—	—	—	—	—	—	—	—	—
	Danmark	—	—	—	—	—	—	—	—	—	—	—	—	—
	EUR 9	0	0	0	0	1	0	0	1	0	4	1	29	8
	Grønland	—	—	—	—	—	—	—	—	—	—	—	—	—
Total		395	324	390	488	451	260	455	701	661	651	634		
27.IIIa	BR Deutschland	11	6	6	1	1	2	0	2	4	3	4	4	0
	France	—	—	—	—	—	—	—	—	—	—	—	—	—
	Italia	—	—	—	—	—	—	—	—	—	—	—	—	—
	Nederland	—	—	—	—	—	—	—	—	—	—	—	3	1
	Belgique/België	—	—	—	—	—	—	—	—	—	18	10	—	13
	United Kingdom	4	12	—	2	—	—	3	4	4	5	—	—	—
	England + Wales	4	12	—	2	—	—	3	4	4	5	—	—	—
	Scotland	—	—	—	—	—	—	—	—	—	—	—	—	—
	N. Ireland	—	—	—	—	—	—	—	—	—	—	—	—	—
	Ireland	—	—	—	—	—	—	—	—	—	—	—	—	—
	Danmark	—	—	—	—	—	—	—	—	—	—	—	1 764	2 077
	EUR 9	15	18	6	3	1	2	3	6	8	26	1 781	2 082	1 911
	Grønland	—	—	—	—	—	—	—	—	—	—	—	—	—
Total		456	473	349	296	339	308	355	345	843	996	2 936		
27.IV	BR Deutschland	58	84	95	85	58	149	94	113	119	65	141	150	59
	France	—	—	—	—	—	—	—	—	—	—	75	98	72
	Italia	—	—	—	—	—	—	—	—	—	—	—	—	—
	Nederland	—	—	—	—	—	—	10	55	34	24	38	21	8
	Belgique/België	12	22	8	3	6	4	12	76	170	110	121	102	62
	United Kingdom	314	329	176	313	290	305	286	462	318	261	442	471	429
	England + Wales	217	173	65	175	177	161	128	191	132	128	187	247	189
	Scotland	97	156	111	138	113	144	158	271	186	133	255	224	240
	N. Ireland	—	—	—	—	—	—	—	—	—	—	—	—	—
	Ireland	—	—	—	—	—	—	—	—	—	—	—	—	—
	Danmark	—	—	—	—	—	—	—	—	—	—	—	—	—
	EUR 9	384	435	279	401	354	458	402	706	641	460	1 632	1 091	963
	Grønland	—	—	—	—	—	—	—	—	—	—	—	—	—
Total		3 314	2 685	2 642	2 066	1 772	1 641	1 636	2 262	1 194	980	1 521		

Pollack

Lieu jaune

(tonnes live weight)

(tonnes poids vif)

ICES Area/Région	Country/Pays	1967	1968	1969	1970	1971	1972	1973	1974	1975	1976	1977	1978	1979	
27.IVa	BR Deutschland	23	20	22	24	6	8	27	28	46	31	62	82	34	
	France	—	—	—	—	—	—	—	—	—	—	52	65	52	
	Italia	—	—	—	—	—	—	—	—	—	—	—	—	—	
	Nederland	—	—	—	—	—	—	9	47	33	19	35	15	7	
	Belgique/België	1	10	1	0	2	—	2	1	0	1	1	—	—	
	United Kingdom	170	213	132	166	193	67	179	342	243	217	391	382	312	
	England + Wales	87	72	37	39	84	65	48	85	69	93	148	180	107	
	Scotland	83	141	95	127	109	2	131	257	174	124	243	202	205	
	N. Ireland	—	—	—	—	—	—	—	—	—	—	—	—	—	
	Ireland	—	—	—	—	—	—	—	—	—	—	—	—	—	
	Danmark	—	—	—	—	—	—	—	—	—	—	—	—	—	
	EUR 9		194	243	155	190	201	75	217	418	322	268	:	:	:
	Grønland	—	—	—	—	—	—	—	—	—	—	—	—	—	
	Total		3 124	2 493	2 518	1 855	1 619	1 258	1 451	1 972	822	786	:	:	:
27.IVb	BR Deutschland	35	64	73	59	52	141	67	85	73	34	79	68	25	
	France	—	—	—	—	—	—	—	—	—	—	0	1	4	
	Italia	—	—	—	—	—	—	—	—	—	—	—	—	—	
	Nederland	—	—	—	—	—	—	1	7	1	2	1	3	1	
	Belgique/België	4	11	5	1	2	4	8	69	165	97	116	87	47	
	United Kingdom	142	116	44	147	97	238	107	120	75	44	51	88	116	
	England + Wales	128	101	28	136	93	96	80	106	63	35	39	66	81	
	Scotland	14	15	16	11	4	142	27	14	12	9	12	22	35	
	N. Ireland	—	—	—	—	—	—	—	—	—	—	—	—	—	
	Ireland	—	—	—	—	—	—	—	—	—	—	—	—	—	
	Danmark	—	—	—	—	—	—	—	—	—	—	—	—	—	
	EUR 9		181	191	122	207	151	383	183	281	314	177	:	:	:
	Grønland	—	—	—	—	—	—	—	—	—	—	—	—	—	
	Total		181	191	122	207	151	383	183	283	367	179	:	:	:
27.IVc	BR Deutschland	—	—	0	2	—	0	0	—	—	—	0	0	0	
	France	—	—	—	—	—	—	—	—	—	—	23	32	16	
	Italia	—	—	—	—	—	—	—	—	—	—	—	—	—	
	Nederland	—	—	—	—	—	—	—	1	—	3	2	3	0	
	Belgique/België	7	1	2	2	2	0	2	6	5	12	4	15	15	
	United Kingdom	2	—	0	0	0	—	0	—	0	0	0	1	1	
	England + Wales	2	—	0	0	0	—	0	—	0	0	0	1	1	
	Scotland	—	—	—	—	—	—	—	—	—	—	—	0	—	
	N. Ireland	—	—	—	—	—	—	—	—	—	—	—	—	—	
	Ireland	—	—	—	—	—	—	—	—	—	—	—	—	—	
	Danmark	—	—	—	—	—	—	—	—	—	—	—	—	—	
	EUR 9		9	1	2	4	2	0	2	7	5	15	29	:	:
	Grønland	—	—	—	—	—	—	—	—	—	—	—	—	—	
	Total		9	1	2	4	2	0	2	7	5	15	29	:	:

Pollack

Lieu jaune

(tonnes live weight)

(tonnes poids vif)

ICES Area/Région	Country/Pays	1967	1968	1969	1970	1971	1972	1973	1974	1975	1976	1977	1978	1979	
27.Va	BR Deutschland	—	—	0	1	—	4	0	38	1	—	4	—	—	
	France	—	—	—	—	—	—	—	—	—	—	—	—	—	
	Italia	—	—	—	—	—	—	—	—	—	—	—	—	—	
	Nederland	—	—	—	—	—	—	—	—	—	—	—	—	—	
	Belgique/België	—	—	1	3	—	0	1	0	1	1	1	1	—	
	United Kingdom	1	2	3	2	9	39	3	2	3	4	0	—	—	
	England + Wales	1	2	3	1	9	39	3	1	3	4	0	—	—	
	Scotland	—	0	—	1	0	—	—	1	—	0	—	—	—	
	N. Ireland	—	—	—	—	—	—	—	—	—	—	—	—	—	
	Ireland	—	—	—	—	—	—	—	—	—	—	—	—	—	
	Danmark	—	—	—	—	—	—	—	—	—	—	—	—	—	
	EUR 9		1	2	4	6	9	43	4	40	5	5	5	1	—
	Grønland	—	—	—	—	—	—	—	—	—	—	—	—	—	—
Total		1	2	4	6	9	43	4	40	5	5	5	—	—	
27.Vb	BR Deutschland	—	—	—	—	—	—	2	—	0	1	1	0	—	
	France	—	—	—	—	—	—	—	—	—	—	0	0	—	
	Italia	—	—	—	—	—	—	—	—	—	—	—	—	—	
	Nederland	—	—	—	—	—	—	—	—	—	—	—	—	—	
	Belgique/België	—	—	—	—	—	—	—	—	—	0	—	—	—	
	United Kingdom	2	12	20	6	5	3	9	19	7	12	5	1	3	
	England + Wales	1	4	3	1	2	2	5	4	4	6	2	0	0	
	Scotland	1	8	17	5	3	1	4	15	3	6	3	1	3	
	N. Ireland	—	—	—	—	—	—	—	—	—	—	—	—	—	
	Ireland	—	—	—	—	—	—	—	—	—	—	—	—	—	
	Danmark	—	—	—	—	—	—	—	—	—	—	—	—	—	
	EUR 9		2	12	20	6	5	3	11	19	7	13	6	1	3
	Grønland	—	—	—	—	—	—	—	—	—	—	—	—	—	
Total		2	12	20	6	5	3	11	19	7	13	7	—		
27.Vla	BR Deutschland	1	2	4	1	5	1	—	—	0	0	—	0	—	
	France	—	—	—	—	—	—	—	—	—	—	196	196	310	
	Italia	—	—	—	—	—	—	—	—	—	—	—	—	—	
	Nederland	—	—	—	—	—	—	—	3	1	1	1	—	—	
	Belgique/België	1	5	1	2	1	1	2	6	0	7	—	—	—	
	United Kingdom	413	500	658	443	252	316	502	359	393	517	491	547	349	
	England + Wales	126	184	303	146	81	101	113	97	102	121	168	163	79	
	Scotland	287	316	355	297	171	215	389	262	291	396	323	384	270	
	N. Ireland	—	—	—	—	—	—	—	—	—	—	—	—	—	
	Ireland	—	—	—	—	—	—	—	—	—	—	—	—	—	
	Danmark	—	—	—	—	—	—	—	—	—	—	—	—	—	
	EUR 9	415	507	663	446	258	317	504	368	394	525	688	743	659	
	Grønland	—	—	—	—	—	—	—	—	—	—	—	—	—	
Total	415	666	663	446	258	1 152	504	368	399	525	690	—	—		

Pollack

Lieu jaune

(tonnes live weight)

(tonnes poids vif)

ICES Area/Région	Country/Pays	1967	1968	1969	1970	1971	1972	1973	1974	1975	1976	1977	1978	1979	
27.VIb	BR Deutschland	—	—	—	—	—	—	—	—	—	—	—	—	—	
	France	—	—	—	—	—	—	—	—	—	—	—	—	—	
	Italia	—	—	—	—	—	—	—	—	—	—	—	—	—	
	Nederland	—	—	—	—	—	—	—	—	—	—	—	—	—	
	Belgique/België	—	—	—	—	—	—	—	—	—	—	—	—	—	
	United Kingdom	—	0	9	4	4	1	1	0	0	2	2	6	1	
	England + Wales	—	0	0	2	1	0	0	—	0	2	1	1	1	
	Scotland	—	—	9	2	3	1	1	0	—	0	1	5	—	
	N. Ireland	—	—	—	—	—	—	—	—	—	—	—	—	—	
	Ireland	—	—	—	—	—	—	—	—	—	—	—	—	—	
	Danmark	—	—	—	—	—	—	—	—	—	—	—	—	—	
	EUR 9		—	0	9	4	4	1	1	0	0	2	2	6	1
	Grønland	—	—	—	—	—	—	—	—	—	—	—	—	—	—
Total		—	0	9	4	4	943	1	0	0	2	2	6	1	
27.VII	BR Deutschland	—	—	—	1	0	—	—	—	—	—	—	14	76	
	France	—	—	—	—	—	—	0	—	—	—	3 569	5 496	5 119	
	Italia	—	—	—	—	—	—	—	—	—	—	—	—	—	
	Nederland	—	—	—	—	—	—	3	13	17	4	1	8	1	
	Belgique/België	417	214	142	165	114	142	89	299	295	339	157	186	151	
	United Kingdom	202	167	161	120	116	123	127	223	290	421	465	515	696	
	England + Wales	196	167	159	119	115	123	127	218	288	418	461	510	687	
	Scotland	6	0	2	1	1	—	—	5	2	3	4	5	9	
	N. Ireland	—	—	—	—	—	—	—	—	—	—	—	—	—	
	Ireland	—	—	—	—	—	—	—	—	—	—	—	—	—	
	Danmark	—	—	—	—	—	—	—	—	—	—	1	21	18	
	EUR 9		619	381	303	286	230	265	219	535	602	764	4 193	6 240	6 061
	Grønland	—	—	—	—	—	—	—	—	—	—	—	—	—	—
Total		619	381	303	286	230	265	219	535	602	764	4 193			
27.VIIa	BR Deutschland	—	—	—	—	—	—	—	—	—	—	—	—	—	
	France	—	—	—	—	—	—	—	—	—	—	288	246	121	
	Italia	—	—	—	—	—	—	—	—	—	—	—	—	—	
	Nederland	—	—	—	—	—	—	—	1	2	0	1	1	1	
	Belgique/België	:	:	:	:	:	11	12	20	26	30	34	52	29	
	United Kingdom	:	:	:	:	:	43	58	76	76	73	70	80	71	
	England + Wales	:	:	:	:	:	43	58	71	74	70	66	75	62	
	Scotland	:	:	:	:	:	0	0	5	2	3	4	5	9	
	N. Ireland	:	:	:	:	:	—	—	—	—	—	—	—	—	
	Ireland	:	:	:	:	:	—	—	—	—	—	—	—	—	
	Danmark	—	—	—	—	—	—	—	—	—	—	—	—	—	
	EUR 9		:	:	:	:	54	70	97	104	103	393	379	222	
	Grønland	—	—	—	—	—	—	—	—	—	—	—	—	—	
Total		:	:	:	:	54	70	97	104	103	393				

Pollack

Lieu jaune

(tonnes live weight)

(tonnes poids vif)

ICES Area/Région	Country/Pays	1967	1968	1969	1970	1971	1972	1973	1974	1975	1976	1977	1978	1979	
27.VII b,c	BR Deutschland	—	—	—	—	—	—	—	—	—	—	—	—	—	
	France	—	—	—	—	—	—	—	—	—	—	45	139	440	
	Italia	—	—	—	—	—	—	—	—	—	—	—	—	—	
	Nederland	—	—	—	—	—	—	—	1	0	2	—	—	—	
	Belgique/België	—	—	—	—	—	—	—	—	—	—	—	—	—	
	United Kingdom	8	1	—	—	—	1	8	2	1	—	0	0	0	
	England + Wales	2	1	—	—	—	1	8	2	1	—	—	—	0	
	Scotland	6	—	—	—	—	—	—	—	—	—	—	0	0	
	N. Ireland	—	—	—	—	—	—	—	—	—	—	—	—	—	
	Ireland	—	—	—	—	—	—	—	—	—	—	—	—	—	
	Danmark	—	—	—	—	—	—	—	—	—	—	—	—	—	
	EUR 9		8	1	—	—	—	1	8	3	1	2	45	139	440
	Grønland	—	—	—	—	—	—	—	—	—	—	—	—	—	
Total		8	1	—	—	—	1	8	3	1	2	45			
27.VII d,e	BR Deutschland	—	—	—	—	—	—	—	—	—	—	—	—	0	
	France	—	—	—	—	—	—	—	—	—	—	2 022	2 937	2 281	
	Italia	—	—	—	—	—	—	—	—	—	—	—	—	—	
	Nederland	—	—	—	—	—	—	2	2	3	2	—	4	—	
	Belgique/België	7	48	31	24	25	27	27	54	41	79	36	47	38	
	United Kingdom	55	50	38	48	40	44	46	109	174	294	371	392	592	
	England + Wales	55	50	38	48	40	44	46	109	174	294	371	392	592	
	Scotland	—	—	—	—	—	—	—	—	—	—	0	—	—	
	N. Ireland	—	—	—	—	—	—	—	—	—	—	—	—	—	
	Ireland	—	—	—	—	—	—	—	—	—	—	—	—	—	
	Danmark	—	—	—	—	—	—	—	—	—	—	1	21	18	
	EUR 9		62	98	69	72	65	71	75	165	218	375	2 430	3 401	2 929
	Grønland	—	—	—	—	—	—	—	—	—	—	—	—	—	
Total		62	98	69	72	65	71	75	165	218	375	2 430			
27.VII f	BR Deutschland	—	—	—	—	—	—	—	—	—	—	—	—	—	
	France	—	—	—	—	—	—	—	—	—	—	406	844	533	
	Italia	—	—	—	—	—	—	—	—	—	—	—	—	—	
	Nederland	—	—	—	—	—	—	—	—	—	—	—	3	—	
	Belgique/België	:	:	:	:	:	93	22	165	149	116	28	57	52	
	United Kingdom	:	:	:	:	:	30	12	32	22	45	16	33	26	
	England + Wales	:	:	:	:	:	30	12	32	22	45	16	33	26	
	Scotland	:	:	:	:	:	:	—	—	—	—	—	—	—	
	N. Ireland	—	—	—	—	—	—	—	—	—	—	—	—	—	
	Ireland	:	:	:	:	:	:	—	—	—	—	—	—	—	
	Danmark	—	—	—	—	—	—	—	—	—	—	—	—	—	
	EUR 9		:	:	:	:	:	123	34	197	171	161	450	937	611
	Grønland	—	—	—	—	—	—	—	—	—	—	—	—	—	
Total		:	:	:	:	:	123	34	197	171	161	450			

Pollack

Lieu jaune

*(tonnes live weight)**(tonnes poids vif)*

ICES Area/ Région	Country/Pays	1967	1968	1969	1970	1971	1972	1973	1974	1975	1976	1977	1978	1979	
27.VII g-k	BR Deutschland	—	—	—	1	—	—	0	—	—	—	—	14	76	
	France	—	—	—	—	—	—	—	—	—	—	808	1 330	1 744	
	Italia	—	—	—	—	—	—	—	—	—	—	—	—	—	
	Nederland	—	—	—	—	—	—	1	9	12	—	—	0	—	
	Belgique/België	67	29	35	49	25	11	28	60	79	114	59	30	32	
	United Kingdom	11	9	9	5	2	5	3	4	17	9	8	10	7	
	England + Wales	11	9	9	5	2	5	3	4	17	9	8	10	7	
	Scotland	—	—	—	—	—	—	—	—	—	—	—	—	—	
	N. Ireland	—	—	—	—	—	—	—	—	—	—	—	—	—	
	Ireland	—	—	—	—	—	—	—	—	—	—	—	—	—	
	Danmark	—	—	—	—	—	—	—	—	—	—	—	—	—	
	EUR 9		78	38	44	55	27	16	32	73	108	123	875	1 384	1 859
	Grønland	—	—	—	—	—	—	—	—	—	—	—	—	—	
	Total		78	38	44	55	27	16	32	73	108	123	875		

Whiting

Merlan

(tonnes live weight)

(tonnes poids vif)

ICES Area/Région	Country/Pays	1967	1968	1969	1970	1971	1972	1973	1974	1975	1976	1977	1978	1979	
27	BR Deutschland	665	770	605	411	248	469	741	715	880	416	615	621	1 339	
	France	47 633	48 024	46 881	40 385	32 988	34 240	36 901	41 126	43 377	44 557	40 557	44 947	46 833	
	Italia	—	—	—	—	—	—	—	—	—	—	—	—	—	
	Nederland	10 572	13 471	15 305	10 219	6 478	8 056	11 002	13 059	14 536	12 838	9 643	11 166	13 469	
	Belgique/België	5 057	5 296	3 969	4 123	3 032	3 204	3 948	3 541	3 854	3 140	3 527	3 542	4 241	
	United Kingdom	53 715	51 088	37 814	34 899	46 157	42 072	40 329	45 216	51 655	55 189	55 934	64 812	68 756	
	England + Wales	7 563	6 840	5 269	5 360	5 866	5 357	6 895	7 155	7 683	7 790	9 370	10 551	9 830	
	Scotland	42 361	40 700	30 154	28 225	38 392	34 739	30 997	36 016	41 692	44 109	43 872	51 172	55 647	
	N. Ireland	3 791	3 548	2 391	1 314	1 899	1 976	2 437	2 045	2 280	3 290	2 692	3 089	2 946	
	Isle of Man	—	—	—	—	—	—	—	—	—	—	—	—	—	333
	Ireland	6 761	5 961	5 533	4 414	3 966	4 415	7 425	8 256	8 937	10 294	8 794	7 865	9 319	
	Danmark	55 841	87 998	159 913	116 706	70 938	65 809	98 428	139 867	83 105	138 559	65 051	64 898	62 356	
	EUR 9		180 244	212 608	270 020	211 157	163 807	158 301	198 774	251 780	206 344	264 993	184 111	197 851	206 313
	Grønland		—	—	—	—	—	—	—	—	—	—	—	—	—
	Total		185 291	225 301	277 057	226 610	165 503	160 021	208 458	268 076	220 100	279 226	191 602		
27.1	BR Deutschland	5	1	—	—	—	—	157	17	16	—	5	0	6	
	France	2 600	—	—	—	—	—	—	—	—	—	5	4	7	
	Italia	—	—	—	—	—	—	—	—	—	—	—	—	—	
	Nederland	1	—	—	—	—	—	—	—	—	2	—	5	5	
	Belgique/België	—	—	—	—	—	—	—	—	—	—	—	—	—	
	United Kingdom	—	—	—	—	—	0	0	—	0	0	10	4	—	
	England + Wales	—	—	—	—	—	0	0	—	0	0	9	4	—	
	Scotland	—	—	—	—	—	—	—	—	—	—	1	—	—	
	N. Ireland	—	—	—	—	—	—	—	—	—	—	—	—	—	
	Ireland	—	—	—	—	—	—	—	—	—	—	—	—	—	
	Danmark	—	—	—	—	—	—	—	—	—	—	—	—	—	
	EUR 9		2 606	1	—	—	—	0	157	17	16	2	20	13	18
	Grønland		—	—	—	—	—	—	—	—	—	—	—	—	—
	Total		2 606	1	17	22	—	19	178	31	22	20	27		
	27.1	BR Deutschland	4	—	—	—	—	—	—	2	15	—	—	—	—
France		—	—	—	—	—	—	—	—	—	—	—	—	—	
Italia		—	—	—	—	—	—	—	—	—	—	—	—	—	
Nederland		—	—	—	—	—	—	—	—	—	—	—	—	—	
Belgique/België		—	—	—	—	—	—	—	—	—	—	—	—	—	
United Kingdom		—	—	—	—	—	0	—	—	0	0	6	1	—	
England + Wales		—	—	—	—	—	0	—	—	0	0	5	1	—	
Scotland		—	—	—	—	—	—	—	—	—	—	1	—	—	
N. Ireland		—	—	—	—	—	—	—	—	—	—	—	—	—	
Ireland		—	—	—	—	—	—	—	—	—	—	—	—	—	
Danmark		—	—	—	—	—	—	—	—	—	—	—	—	—	
EUR 9			4	—	—	—	—	0	—	2	15	0	6	1	—
Grønland			—	—	—	—	—	—	—	—	—	—	—	—	—
Total			4	—	—	—	—	0	—	2	15	0	6	1	—

Whiting

Merlan

(tonnes live weight)

(tonnes poids vif)

ICES Area/Région	Country/Pays	1967	1968	1969	1970	1971	1972	1973	1974	1975	1976	1977	1978	1979
27.IIa	BR Deutschland	1	1	—	—	—	—	148	—	—	—	5	0	6
	France	2 600	—	—	—	—	—	—	—	—	—	5	4	7
	Italia	—	—	—	—	—	—	—	—	—	—	—	—	—
	Nederland	1	—	—	—	—	—	—	—	—	2	—	5	5
	Belgique/België	—	—	—	—	—	—	—	—	—	—	—	—	—
	United Kingdom	—	—	—	—	—	0	—	—	0	0	3	1	—
	England + Wales	—	—	—	—	—	0	—	—	0	0	3	1	—
	Scotland	—	—	—	—	—	—	—	—	—	—	—	0	—
	N. Ireland	—	—	—	—	—	—	—	—	—	—	—	—	—
	Ireland	—	—	—	—	—	—	—	—	—	—	—	—	—
	Danmark	—	—	—	—	—	—	—	—	—	—	—	—	—
	EUR 9	2 602	1	—	—	—	0	148	—	0	2	13	10	18
	Grønland	—	—	—	—	—	—	—	—	—	—	—	—	—
	Total	2 602	1	17	22	—	19	169	14	6	14	20		
27.IIb	BR Deutschland	—	—	—	—	—	—	9	15	1	—	—	—	—
	France	—	—	—	—	—	—	—	—	—	—	—	—	—
	Italia	—	—	—	—	—	—	—	—	—	—	—	—	—
	Nederland	—	—	—	—	—	—	—	—	—	—	—	—	—
	Belgique/België	—	—	—	—	—	—	—	—	—	—	—	—	—
	United Kingdom	—	—	—	—	—	—	0	—	—	—	1	2	—
	England + Wales	—	—	—	—	—	—	0	—	—	—	1	2	—
	Scotland	—	—	—	—	—	—	—	—	—	—	—	0	—
	N. Ireland	—	—	—	—	—	—	—	—	—	—	—	—	—
	Ireland	—	—	—	—	—	—	—	—	—	—	—	—	—
	Danmark	—	—	—	—	—	—	—	—	—	—	—	—	—
	EUR 9	—	—	—	—	—	—	9	15	1	—	1	2	—
	Grønland	—	—	—	—	—	—	—	—	—	—	—	—	—
	Total	—	—	—	—	—	—	9	15	1	6	1		
27.III	BR Deutschland	7	5	1	0	13	6	10	134	258	107	138	225	49
	France	—	—	—	—	—	—	—	—	—	—	—	—	—
	Italia	—	—	—	—	—	—	—	—	—	—	—	—	—
	Nederland	—	—	—	—	—	—	—	—	1	47	36	22	13
	Belgique/België	—	—	—	—	—	—	—	—	—	9	4	0	3
	United Kingdom	—	1	—	—	—	—	0	3	1	1	—	—	—
	England + Wales	—	1	—	—	—	—	0	0	0	1	—	—	—
	Scotland	—	—	—	—	—	—	—	3	1	—	—	—	—
	N. Ireland	—	—	—	—	—	—	—	—	—	—	—	—	—
	Ireland	—	—	—	—	—	—	—	—	—	—	—	—	—
	Danmark	32 886	30 621	17 291	14 008	15 320	15 700	24 379	30 213	21 164	21 568	18 572	49 037	17 714
	EUR 9	32 893	30 627	17 292	14 008	15 333	15 706	24 389	30 350	21 424	21 732	18 750	49 284	17 779
	Grønland	—	—	—	—	—	—	—	—	—	—	—	—	—
	Total	32 917	30 656	17 313	14 025	15 353	15 732	24 459	30 441	22 096	22 782	19 778		

Whiting

Merlan

(tonnes live weight)

(tonnes poids vif)

ICES Area/Région	Country/Pays	1967	1968	1969	1970	1971	1972	1973	1974	1975	1976	1977	1978	1979
27.IIIa	BR Deutschland	3	1	0	0	1	0	1	1	2	—	1	10	0
	France	—	—	—	—	—	—	—	—	—	—	—	—	—
	Italia	—	—	—	—	—	—	—	—	—	—	—	—	—
	Nederland	—	—	—	—	—	—	—	—	1	47	36	22	13
	Belgique/België	—	—	—	—	—	—	—	—	—	9	4	0	3
	United Kingdom	—	1	—	—	—	—	0	3	1	1	—	—	—
	England + Wales	—	1	—	—	—	—	0	0	0	1	—	—	—
	Scotland	—	—	—	—	—	—	—	3	1	—	—	—	—
	N. Ireland	—	—	—	—	—	—	—	—	—	—	—	—	—
	Ireland	—	—	—	—	—	—	—	—	—	—	—	—	—
	Danmark	30 131	29 467	16 525	13 115	13 971	14 538	22 479	28 749	19 018	17 870	18 116	48 102	16 971
	EUR 9	30 134	29 469	16 525	13 115	13 972	14 538	22 480	28 753	19 022	17 927	18 157	48 134	16 987
	Grønland	—	—	—	—	—	—	—	—	—	—	—	—	—
	Total	30 157	24 497	16 544	13 130	13 989	14 562	22 547	28 842	19 690	18 977	19 185		
27.III b,c,d	BR Deutschland	4	4	1	0	12	6	9	133	255	107	137	215	49
	France	—	—	—	—	—	—	—	—	—	—	—	—	—
	Italia	—	—	—	—	—	—	—	—	—	—	—	—	—
	Nederland	—	—	—	—	—	—	—	—	—	—	—	—	—
	Belgique/België	—	—	—	—	—	—	—	—	—	—	—	—	—
	United Kingdom	—	—	—	—	—	—	—	—	—	—	—	—	—
	England + Wales	—	—	—	—	—	—	—	—	—	—	—	—	—
	Scotland	—	—	—	—	—	—	—	—	—	—	—	—	—
	N. Ireland	—	—	—	—	—	—	—	—	—	—	—	—	—
	Ireland	—	—	—	—	—	—	—	—	—	—	—	—	—
	Danmark	2 755	1 154	766	893	1 349	1 162	1 900	1 464	2 146	3 698	456	935	743
	EUR 9	2 759	1 158	767	893	1 361	1 168	1 909	1 597	2 401	3 805	593	1 150	792
	Grønland	—	—	—	—	—	—	—	—	—	—	—	—	—
	Total	2 760	1 159	769	895	1 364	1 170	1 912	1 599	2 406	3 805	593		
27.IV	BR Deutschland	612	698	542	392	233	264	403	454	446	302	461	348	1 280
	France	16 683	25 267	25 602	25 842	16 668	19 822	20 353	19 825	20 079	19 557	17 592	22 525	27 590
	Italia	—	—	—	—	—	—	—	—	—	—	—	—	—
	Nederland	10 480	13 384	15 181	10 115	6 322	7 613	8 811	12 057	14 078	12 274	9 406	11 030	13 417
	Belgique/België	3 063	2 978	2 410	2 799	2 108	2 745	3 387	3 156	3 279	2 640	3 275	3 304	3 941
	United Kingdom	33 846	33 409	22 841	24 478	30 913	27 635	25 348	30 793	33 215	31 279	39 202	50 321	52 422
	England + Wales	3 580	3 123	2 268	3 398	4 158	3 789	4 592	5 519	5 246	5 112	6 185	7 542	7 581
	Scotland	30 266	30 286	20 573	21 080	26 755	23 846	20 756	25 274	27 969	26 167	33 017	42 779	44 841
	N. Ireland	—	—	—	—	—	—	—	—	—	—	—	—	—
	Ireland	—	—	—	—	—	—	—	—	—	4	9	38	—
	Danmark	22 952	57 367	142 622	102 698	55 618	50 109	73 928	109 591	61 941	116 973	46 479	15 741	41 965
	EUR 9	87 636	133 103	209 198	166 324	111 862	108 188	132 230	175 876	133 038	183 029	116 424	103 307	140 615
	Grønland	—	—	—	—	—	—	—	—	—	—	—	—	—
	Total	92 158	145 177	199 029	181 506	113 044	109 425	142 938	188 297	140 166	190 672	120 128		

Whiting

Merlan

(tonnes live weight)

(tonnes poids vif)

ICES Area/ Région	Country/Pays	1967	1968	1969	1970	1971	1972	1973	1974	1975	1976	1977	1978	1979
27.IVa	BR Deutschland	151	144	148	35	54	33	110	130	131	63	265	183	56
	France	16 682	10 998	:	3 159	3 205	12 398	6 407	3 110	4 718	6 901	6 720	9 003	11 655
	Italia	—	—	—	—	—	—	—	—	—	—	—	—	—
	Nederland	1 097	3 625	2 298	791	565	694	891	1 238	1 601	395	972	620	82
	Belgique/België	172	198	77	42	23	36	14	11	13	3	1	0	—
	United Kingdom	20 594	24 662	15 083	12 976	18 422	18 474	14 791	19 384	23 907	22 003	26 119	83 179	36 119
	England + Wales	135	77	79	62	98	170	121	121	183	292	705	1 057	722
	Scotland	20 459	24 585	15 004	12 914	18 324	18 304	14 670	19 263	23 724	21 711	25 414	31 801	35 397
	N. Ireland	—	—	—	—	—	—	—	—	—	—	—	—	—
	Ireland	—	—	—	—	—	—	—	—	—	—	4	9	38
	Danmark	:	:	:	:	:	:	:	:	47 795	42 197	67 257	23 712	:
	EUR 9	:	:	:	:	:	:	:	:	71 668	72 567	96 626	57 798	:
	Grønland	—	—	—	—	—	—	—	—	—	—	—	—	—
	Total	:	:	:	:	:	:	:	:	:	:	:	:	:
27.IVb	BR Deutschland	461	552	392	355	179	231	289	323	313	236	196	165	624
	France	—	6 661	:	6 415	50	4 182	8 719	6 855	4 741	3 622	3 566	5 210	5 151
	Italia	—	—	—	—	—	—	—	—	—	—	—	—	—
	Nederland	:	:	6 489	4 462	2 056	2 776	2 633	4 659	4 697	4 402	3 278	2 632	4 833
	Belgique/België	667	552	419	683	456	452	688	602	711	659	525	384	493
	United Kingdom	13 103	8 610	7 646	11 411	12 369	8 992	10 364	11 237	9 059	9 003	12 771	16 810	15 682
	England + Wales	3 296	2 909	2 077	3 245	3 938	3 450	4 282	5 226	4 814	4 551	5 169	5 834	6 238
	Scotland	9 807	5 701	5 569	8 166	8 431	5 542	6 082	6 011	4 245	4 452	7 602	10 976	9 444
	N. Ireland	—	—	—	—	—	—	—	—	—	—	—	—	—
	Ireland	—	—	—	—	—	—	—	—	—	—	—	—	—
	Danmark	:	:	:	:	:	:	:	:	61 796	19 470	48 543	22 572	:
	EUR 9	:	:	:	:	:	:	:	:	85 472	38 991	66 465	42 908	:
	Grønland	—	—	—	—	—	—	—	—	—	—	—	—	—
	Total	:	:	:	:	:	:	:	:	:	:	:	:	:
27.IVc	BR Deutschland	0	2	2	2	—	0	4	1	2	3	0	0	600
	France	1	7 608	:	16 268	13 413	3 242	5 227	9 860	10 620	9 034	7 306	8 312	10 784
	Italia	—	—	—	—	—	—	—	—	—	—	—	—	—
	Nederland	:	:	6 394	4 862	3 701	4 143	5 287	6 160	7 780	7 477	5 156	7 778	8 502
	Belgique/België	2 224	2 228	1 914	2 074	1 629	2 257	2 685	2 543	2 555	1 978	2 749	2 920	3 448
	United Kingdom	149	137	112	91	122	169	193	172	249	273	312	653	621
	England + Wales	149	137	112	91	122	169	189	172	249	269	311	651	621
	Scotland	—	—	—	—	—	—	4	0	—	4	1	2	—
	N. Ireland	—	—	—	—	—	—	—	—	—	—	—	—	—
	Ireland	—	—	—	—	—	—	—	—	—	—	—	—	—
	Danmark	—	—	—	—	—	—	—	—	63	274	1 173	195	:
	EUR 9	:	:	:	23 297	18 865	9 811	13 396	18 799	21 480	19 938	15 718	:	:
	Grønland	—	—	—	—	—	—	—	—	—	—	—	—	—
	Total	:	:	:	23 297	18 865	9 811	13 409	19 050	22 792	20 763	15 718	:	:

Whiting

Merlan

(tonnes live weight)

(tonnes poids vif)

ICES Area/Région	Country/Pays	1967	1968	1969	1970	1971	1972	1973	1974	1975	1976	1977	1978	1979	
27.Va	BR Deutschland	33	63	29	18	1	1	2	2	9	3	3	—	—	
	France	254	—	—	48	130	196	—	—	—	12	—	—	—	
	Italia	—	—	—	—	—	—	—	—	—	—	—	—	—	
	Nederland	—	—	—	—	—	—	—	—	—	—	—	—	—	
	Belgique/België	1 186	1 520	1 097	775	542	306	193	155	166	111	34	35	56	
	United Kingdom	28	25	27	39	57	17	49	42	38	11	—	—	—	
	England + Wales	20	14	19	27	47	11	46	34	23	6	—	—	—	
	Scotland	8	11	8	12	10	6	3	8	15	5	—	—	—	
	N. Ireland	—	—	—	—	—	—	—	—	—	—	—	—	—	
	Ireland	—	—	—	—	—	—	—	—	—	—	—	—	—	
	Danmark	—	—	—	—	—	—	—	—	—	—	—	—	—	
	EUR 9		1 501	1 608	1 153	880	730	520	244	199	213	137	37	35	56
	Grønland	—	—	—	—	—	—	—	—	—	—	—	—	—	
	Total		2 002	2 208	1 521	1 112	1 062	827	524	350	411	259	142		
27.Vb	BR Deutschland	1	1	0	—	1	50	10	3	87	3	6	1	0	
	France	254	80	16 991	73	195	194	75	795	1 238	1 659	571	9	41	
	Italia	—	—	—	—	—	—	—	—	—	—	—	—	—	
	Nederland	—	—	—	—	4	—	—	—	238	81	8	—	—	
	Belgique/België	—	—	—	—	—	—	—	—	—	—	—	—	—	
	United Kingdom	169	218	561	286	192	276	629	839	1 215	1 315	950	48	45	
	England + Wales	31	46	46	35	26	137	235	89	242	155	137	7	9	
	Scotland	138	172	515	251	166	139	394	750	973	1 160	813	41	36	
	N. Ireland	—	—	—	—	—	—	—	—	—	—	—	—	—	
	Ireland	—	—	—	—	—	—	—	—	—	—	—	—	—	
	Danmark	3	—	—	—	—	—	—	—	—	—	—	—	—	
	EUR 9	427	299	17 552	359	392	520	714	1 637	2 778	3 059	1 535	58	86	
	Grønland	—	—	—	—	—	—	—	—	—	—	—	—	—	
	Total	427	299	17 552	359	542	520	1 103	2 093	3 509	3 654	2 239			
27.Vla	BR Deutschland	7	0	19	—	0	148	127	80	62	1	1	2	4	
	France	3 672	2 013	1 176	1 851	2 507	1 662	2 777	2 983	2 763	3 655	3 395	3 610	2 779	
	Italia	—	—	—	—	—	—	—	—	—	—	—	—	—	
	Nederland	12	15	12	24	28	40	57	23	85	255	78	23	17	
	Belgique/België	12	9	12	12	9	7	5	10	1	14	—	—	—	
	United Kingdom	12 238	10 494	9 126	6 915	11 501	10 809	9 887	10 041	12 800	16 902	10 393	8 843	10 933	
	England + Wales	304	299	180	76	66	102	91	112	132	244	520	669	320	
	Scotland	11 934	10 195	8 946	6 839	11 435	10 707	9 796	9 929	12 668	16 658	9 873	8 174	10 613	
	N. Ireland	—	—	—	—	—	—	—	—	—	—	—	—	—	
	Ireland	1 645	1 458	1 836	2 420	1 178	1 122	2 117	2 431	2 429	3 255	2 752	2 080	2 791	
	Danmark	—	—	—	—	—	—	121	—	—	—	—	119	92	
	EUR 9	17 586	13 989	12 181	11 222	15 223	13 788	15 091	15 568	18 140	24 082	16 619	14 677	16 616	
	Grønland	—	—	—	—	—	—	—	—	—	—	—	—	—	
	Total	17 586	13 989	12 181	11 222	15 225	13 916	15 266	16 924	20 041	24 937	17 832			

Whiting

Merlan

(tonnes live weight)

(tonnes poids vif)

ICES Area/Région	Country/Pays	1967	1968	1969	1970	1971	1972	1973	1974	1975	1976	1977	1978	1979	
27.VIb	BR Deutschland	—	—	—	—	—	—	—	—	—	—	—	—	—	
	France	2 123	484	364	1 265	800	69	62	—	—	—	—	—	—	
	Italia	—	—	—	—	—	—	—	—	—	—	—	—	—	
	Nederland	—	—	—	—	—	—	—	—	—	—	—	—	—	
	Belgique/België	—	—	—	—	—	—	—	—	—	—	—	—	—	
	United Kingdom	0	1	5	12	7	12	1	0	12	18	7	29	3	
	England + Wales	—	—	—	0	0	0	0	—	—	3	2	5	1	
	Scotland	0	1	5	12	7	12	1	0	12	15	5	24	2	
	N. Ireland	—	—	—	—	—	—	—	—	—	—	—	—	—	
	Ireland	—	—	—	—	—	—	—	—	—	—	—	—	1	—
	Danmark	—	—	—	—	—	—	—	—	—	—	—	—	—	—
	EUR 9		2 123	485	369	1 277	807	81	63	0	12	18	7	30	3
	Grønland	—	—	—	—	—	—	—	—	—	—	—	—	—	—
Total		2 123	485	369	1 277	807	81	63	1	12	18	7			
27.VII	BR Deutschland	—	2	5	1	0	—	0	25	3	—	1	45	—	
	France	19 698	17 385	17 303	9 929	11 064	12 150	13 251	15 925	17 969	17 761	16 911	17 147	13 385	
	Italia	—	—	—	—	—	—	—	—	—	—	—	—	—	
	Nederland	79	72	112	80	124	403	2 134	979	133	177	115	78	17	
	Belgique/België	796	789	450	537	373	146	363	220	408	365	204	202	241	
	United Kingdom	7 434	6 940	5 254	3 169	3 487	3 323	4 414	3 497	4 374	5 663	5 372	5 566	5 353	
	England + Wales	3 628	3 357	2 756	1 824	1 569	1 318	1 930	1 400	2 040	2 269	2 517	2 324	1 919	
	Scotland	15	35	107	31	19	29	47	52	54	104	163	153	155	
	N. Ireland	3 791	3 548	2 391	1 314	1 899	1 976	2 437	2 045	2 280	3 290	2 692	3 089	2 946	
	Isle of Man	—	—	—	—	—	—	—	—	—	—	—	—	333	
	Ireland	5 116	4 503	3 697	1 994	2 788	3 329	5 308	5 825	6 508	7 035	6 033	5 746	6 528	
	Danmark	—	—	—	—	—	—	—	—	—	18	—	1	2 585	
	EUR 9	33 123	29 691	26 821	15 710	17 836	19 351	25 470	26 471	29 395	31 019	28 636	28 785	28 109	
Grønland	—	—	—	—	—	—	—	—	—	—	—	—	—		
Total	33 123	26 691	26 821	15 710	17 836	19 354	26 245	27 980	32 433	33 793	28 636				
27.VIIa	BR Deutschland	—	—	—	—	—	—	—	—	—	—	—	—	—	
	France	10 394	4 285	3 148	1 312	—	2 805	3 101	2 342	2 784	2 985	1 952	2 098	1 923	
	Italia	—	—	—	—	—	—	—	—	—	—	—	—	—	
	Nederland	1	0	—	0	23	5	12	52	52	56	24	12	11	
	Belgique/België	108	103	115	159	154	38	102	94	99	68	63	51	49	
	United Kingdom	5 197	5 119	3 749	2 051	2 728	2 644	3 708	2 782	2 951	4 029	3 861	4 346	4 275	
	England + Wales	1 392	1 536	1 251	706	810	639	1 224	685	617	635	1 008	1 105	842	
	Scotland	14	35	107	31	19	29	47	52	54	104	161	152	154	
	N. Ireland	3 791	3 548	2 391	1 314	1 899	1 976	2 437	2 045	2 280	3 290	2 692	3 089	2 946	
	Isle of Man	—	—	—	—	—	—	—	—	—	—	—	—	333	
	Ireland	3 202	3 368	2 712	1 282	2 306	2 188	3 414	4 184	3 946	5 055	4 821	4 562	3 854	
	Danmark	—	—	—	—	—	—	—	—	—	—	—	—	—	
	EUR 9	18 902	12 875	9 724	4 804	:	7 680	10 337	9 454	9 832	12 193	10 721	11 069	10 112	
Grønland	—	—	—	—	—	—	—	—	—	—	—	—	—		
Total	18 902	12 875	9 724	4 804	:	7 680	10 337	9 461	9 832	12 193	10 721				

Whiting

Merlan

(tonnes live weight)

(tonnes poids vif)

ICES Area/Région	Country/Pays	1967	1968	1969	1970	1971	1972	1973	1974	1975	1976	1977	1978	1979
27.VII b,c	BR Deutschland	—	—	—	—	—	—	—	—	1	—	—	—	—
	France	1 802	3 063	3 398	1 301	106	584	203	469	484	257	74	243	130
	Italia	—	—	—	—	—	—	—	—	—	—	—	—	—
	Nederland	—	2	—	0	—	—	—	1	12	91	25	—	1
	Belgique/België	—	—	—	—	—	—	—	—	—	—	—	—	—
	United Kingdom	1	3	1	—	—	0	0	2	4	—	3	1	1
	England + Wales	—	3	1	—	—	0	0	2	4	—	1	—	—
	Scotland	1	—	—	—	—	—	—	—	—	—	—	2	1
	N. Ireland	—	—	—	—	—	—	—	—	—	—	—	—	—
	Ireland	443	181	196	206	181	327	783	644	1 078	881	465	420	1 414
	Danmark	—	—	—	—	—	—	—	—	—	—	—	—	—
	EUR 9	2 246	3 249	3 595	1 507	287	911	986	1 116	1 579	1 229	567	664	1 546
	Grønland	—	—	—	—	—	—	—	—	—	—	—	—	—
Total	2 246	3 249	3 595	1 507	287	911	986	1 243	1 829	1 530	567			
27.VII d,e	BR Deutschland	—	—	0	—	0	—	—	25	1	—	—	—	—
	France	3 999	5 295	4 022	4 029	2 999	3 121	5 050	7 917	10 060	8 390	8 886	8 010	5 352
	Italia	—	—	—	—	—	—	—	—	—	—	—	—	—
	Nederland	—	1	5	2	1	21	42	12	14	5	1	2	1
	Belgique/België	24	29	32	41	25	19	38	39	70	103	36	85	92
	United Kingdom	1 531	1 315	1 007	753	567	515	498	579	1 255	1 504	1 342	1 038	930
	England + Wales	1 531	1 315	1 007	753	567	515	498	579	1 255	1 504	1 342	1 038	930
	Scotland	—	—	—	—	—	—	—	—	—	—	—	0	—
	N. Ireland	—	—	—	—	—	—	—	—	—	—	—	—	—
	Ireland	—	—	—	—	—	—	—	—	—	—	—	11	12
	Danmark	—	—	—	—	—	—	—	—	—	18	—	—	1
	EUR 9	5 554	6 640	5 066	4 825	3 592	3 676	5 628	8 572	11 400	10 020	10 276	9 148	8 960
	Grønland	—	—	—	—	—	—	—	—	—	—	—	—	—
Total	5 554	6 640	5 066	4 825	3 592	3 676	5 644	8 574	11 400	10 020	10 276			
27.VII f	BR Deutschland	—	—	—	—	—	—	—	—	—	—	—	—	—
	France	393	823	2 242	1 522	—	529	1 065	1 335	1 488	1 655	2 111	3 171	1 983
	Italia	—	—	—	—	—	—	—	—	—	—	—	—	—
	Nederland	—	0	—	5	—	—	—	—	1	4	4	1	2
	Belgique/België	552	548	205	224	140	69	99	12	156	97	45	29	74
	United Kingdom	628	369	409	285	175	130	187	121	107	109	141	143	124
	England + Wales	628	369	409	285	175	130	187	121	107	109	141	143	124
	Scotland	—	—	—	—	—	—	—	—	—	—	—	—	—
	N. Ireland	—	—	—	—	—	—	—	—	—	—	—	—	—
	Ireland	—	—	—	—	—	—	—	—	—	—	—	—	—
	Danmark	—	—	—	—	—	—	—	—	—	—	—	—	—
	EUR 9	1 573	1 740	2 856	2 036	—	728	1 361	1 468	1 752	1 865	2 301	3 344	2 183
	Grønland	—	—	—	—	—	—	—	—	—	—	—	—	—
Total	1 573	1 740	2 856	2 036	—	728	1 366	1 624	1 752	1 865	2 301			

Whiting

Merlan

(tonnes live weight)

(tonnes poids vif)

ICES Area/ Région	Country/Pays	1967	1968	1969	1970	1971	1972	1973	1974	1975	1976	1977	1978	1979
27.VII g-k	BR Deutschland	—	2	5	1	—	—	0	—	1	—	1	45	—
	France	3 110	3 919	4 493	1 765	4 787	5 111	3 832	3 862	3 153	4 474	3 888	3 625	3 997
	Italia	—	—	—	—	—	—	—	—	—	—	—	—	—
	Nederland	78	69	107	73	100	377	2 080	914	54	21	61	63	2
	Belgique/België	112	109	98	113	54	20	124	75	83	97	60	37	26
	United Kingdom	77	134	88	80	17	34	21	13	57	21	25	38	23
	England + Wales	77	134	88	80	17	34	21	13	57	21	25	38	23
	Scotland	—	—	—	—	—	—	—	—	—	—	—	—	—
	N. Ireland	—	—	—	—	—	—	—	—	—	—	—	—	—
	Ireland	1 471	954	789	506	301	814	1 111	997	1 484	1 099	736	752	1 260
	Danmark	—	—	—	—	—	—	—	—	—	—	—	—	—
	EUR 9	4 848	5 187	5 580	2 538	5 259	6 356	7 168	5 861	4 832	5 712	4 771	4 560	5 308
	Grønland	—	—	—	—	—	—	—	—	—	—	—	—	—
	Total	4 848	5 187	5 580	2 538	5 259	6 359	7 912	7 078	7 620	8 185	4 771		
27.VIII	BR Deutschland	—	—	—	—	—	—	—	—	—	—	—	—	—
	France	2 343	2 795	2 245	1 377	2 898	959	1 129	1 888	1 328	1 913	2 083	1 652	3 031
	Italia	—	—	—	—	—	—	—	—	—	—	—	—	—
	Nederland	—	—	—	—	—	—	—	—	1	2	—	8	—
	Belgique/België	—	—	—	—	—	—	—	—	—	0	0	1	—
	United Kingdom	—	—	—	—	—	—	—	—	—	—	—	—	—
	England + Wales	—	—	—	—	—	—	—	—	—	—	—	—	—
	Scotland	—	—	—	—	—	—	—	—	—	—	—	—	—
	N. Ireland	—	—	—	—	—	—	—	—	—	—	—	—	—
	Ireland	—	—	—	—	—	—	—	—	—	—	—	—	—
	Danmark	—	—	—	—	—	—	—	—	—	—	—	—	—
	EUR 9	2 343	2 795	2 245	1 377	2 898	959	1 129	1 888	1 329	1 915	2 083	1 661	3 031
	Grønland	—	—	—	—	—	—	—	—	—	—	—	—	—
	Total	2 343	2 795	2 245	1 377	2 898	959	1 129	1 958	1 410	2 016	3 263		
27.XIV	BR Deutschland	0	—	9	—	—	—	32	0	—	—	—	0	0
	France	—	—	—	—	—	—	—	—	—	—	—	—	—
	Italia	—	—	—	—	—	—	—	—	—	—	—	—	—
	Nederland	—	—	—	—	—	—	—	—	—	—	—	—	—
	Belgique/België	—	—	—	—	—	—	—	—	—	—	—	—	—
	United Kingdom	—	—	—	—	—	0	1	1	0	0	0	1	—
	England + Wales	—	—	—	—	—	0	1	1	0	0	0	—	—
	Scotland	—	—	—	—	—	—	—	—	—	—	—	1	—
	N. Ireland	—	—	—	—	—	—	—	—	—	—	—	—	—
	Ireland	—	—	—	—	—	—	—	—	—	—	—	—	—
	Danmark	—	—	—	—	—	—	—	—	—	—	—	—	—
	EUR 9	0	—	9	—	—	0	33	1	0	0	0	1	0
	Grønland	—	—	—	—	—	—	—	—	—	—	—	—	—
	Total	0	—	9	0	—	0	33	1	0	0	0		

Haddock

Églefin

(tonnes live weight)

(tonnes poids vif)

ICES Area/Région	Country/Pays	1967	1968	1969	1970	1971	1972	1973	1974	1975	1976	1977	1978	1979	
27	BR Deutschland	5 249	6 923	6 616	8 857	5 976	6 415	15 942	28 126	19 738	21 272	9 868	4 180	4 518	
	France	19 276	10 990	15 248	17 425	17 608	21 505	26 933	20 260	20 763	20 194	15 425	13 004	15 786	
	Italia	—	—	—	—	—	—	—	—	—	—	—	—	—	
	Nederland	9 841	7 717	13 404	8 509	7 087	5 458	3 367	3 100	2 314	2 212	1 742	890	979	
	Belgique/België	2 273	2 091	5 820	4 925	2 328	2 609	3 400	2 221	3 447	3 686	3 309	2 135	1 800	
	United Kingdom	147 860	155 462	165 029	201 587	206 784	179 157	171 884	144 432	129 488	146 141	140 500	94 113	83 151	
	England + Wales	55 282	66 157	64 977	50 838	45 042	49 728	60 110	54 889	47 534	43 944	35 134	23 132	20 672	
	Scotland	92 454	89 191	99 826	150 567	161 661	129 355	111 676	89 488	81 938	102 192	105 359	70 973	62 467	
	N. Ireland	124	114	226	182	81	74	98	55	16	5	7	8	7	
	Isle of Man	—	—	—	—	—	—	—	—	—	—	—	—	—	
	Ireland	1 340	1 199	2 466	3 649	5 642	5 619	4 568	2 844	1 204	1 625	904	772	1 083	
	Danmark	25 416	39 557	317 498	159 086	33 144	37 674	15 950	48 759	37 945	54 400	26 978	13 093	12 429	
	EUR 9		211 255	223 939	526 081	404 038	278 569	258 437	242 040	249 742	214 899	249 530	198 726	128 187	119 746
	Grønland		—	—	—	—	—	—	—	—	—	—	—	—	—
Total		366 141	390 481	889 422	864 671	459 022	517 143	601 650	563 789	500 922	489 254	364 398			
27.1	BR Deutschland	1 631	1 939	1 490	2 030	846	1 667	9 534	23 320	15 930	16 660	4 798	1 521	1 948	
	France	1 208	—	—	—	—	—	3 214	3 601	5 191	4 459	1 510	1 411	1 198	
	Italia	—	—	—	—	—	—	—	—	—	—	—	—	—	
	Nederland	23	—	25	—	—	—	—	—	—	205	—	—	1	
	Belgique/België	—	—	—	—	—	—	—	20	47	0	4	—	—	
	United Kingdom	24 158	39 554	37 238	20 426	16 377	17 077	32 448	37 630	28 661	16 954	10 877	5 766	6 454	
	England + Wales	24 158	39 527	37 238	20 347	16 215	16 846	31 725	36 276	27 722	16 569	10 633	5 658	6 454	
	Scotland	—	27	—	79	162	231	723	1 354	939	385	244	108	—	
	N. Ireland	—	—	—	—	—	—	—	—	—	—	—	—	—	
	Ireland	—	—	—	—	—	—	—	—	—	—	—	—	—	
	Danmark	—	—	—	—	—	—	—	—	—	—	—	—	—	
	EUR 9		27 022	41 493	38 753	22 456	17 223	18 744	45 196	64 571	49 829	38 278	17 189	8 698	9 601
	Grønland		—	—	—	—	—	—	—	—	—	—	—	—	—
	Total		95 075	155 882	146 400	85 069	79 543	187 149	294 289	230 817	181 675	139 076	112 377		
27.1	BR Deutschland	63	—	—	6	10	685	8 065	11 155	7 480	12 996	1 352	—	—	
	France	—	—	—	—	—	—	3 214	1 166	2 697	2 543	733	148	121	
	Italia	—	—	—	—	—	—	—	—	—	—	—	—	—	
	Nederland	—	—	—	—	—	—	—	—	—	—	—	—	—	
	Belgique/België	—	—	—	—	—	—	—	20	—	—	4	—	—	
	United Kingdom	10 115	13 478	11 540	6 597	6 972	10 523	23 446	18 360	14 981	7 038	4 877	2 101	3 040	
	England + Wales	10 115	13 478	11 540	6 597	6 972	10 523	23 446	18 360	14 561	6 853	4 794	2 060	3 040	
	Scotland	—	—	—	—	—	—	—	—	420	185	83	41	—	
	N. Ireland	—	—	—	—	—	—	—	—	—	—	—	—	—	
	Ireland	—	—	—	—	—	—	—	—	—	—	—	—	—	
	Danmark	—	—	—	—	—	—	—	—	—	—	—	—	—	
	EUR 9		10 178	13 478	11 450	6 603	6 982	11 208	34 725	30 701	25 158	22 577	6 966	2 249	3 161
	Grønland		—	—	—	—	—	—	—	—	—	—	—	—	—
	Total		56 164	98 755	93 750	50 879	49 773	155 038	235 964	147 928	48 357	94 754	71 244		

Haddock

Églefin

(tonnes live weight)

(tonnes poids vif)

ICES Area/Région	Country/Pays	1967	1968	1969	1970	1971	1972	1973	1974	1975	1976	1977	1978	1979	
27.IIa	BR Deutschland	1 568	1 939	1 490	2 020	828	938	856	5 164	5 685	2 645	1 940	1 521	1 948	
	France	1 208	--	--	--	--	--	--	1 193	781	1 782	691	1 164	1 076	
	Italia	--	--	--	--	--	--	--	--	--	--	--	--	--	
	Nederland	23	--	25	--	--	--	--	--	--	205	--	--	1	
	Belgique/België	--	--	--	--	--	--	--	--	--	--	--	--	--	
	United Kingdom	13 772	25 407	25 246	13 332	8 958	4 832	4 923	17 296	13 236	9 248	5 895	3 520	3 376	
	England + Wales	13 772	25 407	25 246	13 317	8 892	4 832	4 923	16 662	12 717	9 055	5 736	3 453	3 376	
	Scotland	--	--	--	15	66	--	--	634	519	193	159	67	--	
	N. Ireland	--	--	--	--	--	--	--	--	--	--	--	--	--	
	Ireland	--	--	--	--	--	--	--	--	--	--	--	--	--	
	Danmark	--	--	--	--	--	--	--	--	--	--	--	--	--	
	EUR 9		16 571	27 346	26 761	15 352	9 786	5 770	5 779	23 653	19 702	13 880	8 526	6 205	6 401
	Grønland	--	--	--	--	--	--	--	--	--	--	--	--	--	--
	Total		37 810	53 066	48 781	32 808	28 752	28 067	47 737	68 885	51 445	38 466	31 405		
27.IIb	BR Deutschland	--	--	--	4	8	44	613	7 001	2 765	1 019	1 506	--	--	
	France	--	--	--	--	--	--	--	1 242	1 713	134	86	99	1	
	Italia	--	--	--	--	--	--	--	--	--	--	--	--	--	
	Nederland	--	--	--	--	--	--	--	--	--	--	--	--	--	
	Belgique/België	--	--	--	--	--	--	--	--	--	47	--	--	--	
	United Kingdom	271	669	452	497	447	1 722	4 079	1 974	444	668	106	145	38	
	England + Wales	271	642	452	433	351	1 491	3 356	1 254	444	661	104	145	38	
	Scotland	--	27	--	64	96	231	723	720	--	7	2	--	--	
	N. Ireland	--	--	--	--	--	--	--	--	--	--	--	--	--	
	Ireland	--	--	--	--	--	--	--	--	--	--	--	--	--	
	Danmark	--	--	--	--	--	--	--	--	--	--	--	--	--	
	EUR 9		271	669	452	501	455	1 766	4 692	10 217	4 969	1 821	1 698	244	39
	Grønland	--	--	--	--	--	--	--	--	--	--	--	--	--	--
	Total		1 101	4 061	3 869	1 382	1 018	4 044	10 588	14 004	23 780	5 856	9 728		
27.III	BR Deutschland	6	9	22	46	9	25	0	0	12	1	17	18	0	
	France	--	--	--	--	--	--	--	--	--	--	--	--	--	
	Italia	--	--	--	--	--	--	--	--	--	--	--	--	--	
	Nederland	--	--	--	--	--	--	--	--	5	59	81	20	5	
	Belgique/België	--	--	--	--	--	--	--	--	--	181	118	25	50	
	United Kingdom	26	64	--	13	--	--	16	26	40	59	--	--	--	
	England + Wales	26	64	--	13	--	--	16	26	40	59	--	--	--	
	Scotland	--	--	--	--	--	--	--	--	0	--	--	--	--	
	N. Ireland	--	--	--	--	--	--	--	--	--	--	--	--	--	
	Ireland	--	--	--	--	--	--	--	--	--	--	--	--	--	
	Danmark	398	456	982	810	2 101	2 816	2 823	4 417	5 015	7 488	6 907	4 978	4 120	
	EUR 9		430	529	1 004	869	2 110	2 841	2 848	4 443	5 072	7 788	7 123	5 041	4 175
	Grønland	--	--	--	--	--	--	--	--	--	--	--	--	--	--
	Total		470	582	1 056	942	2 249	2 994	3 091	4 618	6 125	9 055	9 764		

Haddock

Églefin

(tonnes live weight)

(tonnes poids vif)

ICES Area/Région	Country/Pays	1967	1968	1969	1970	1971	1972	1973	1974	1975	1976	1977	1978	1979
27.IIIa	BR Deutschland	6	9	22	46	9	20	0	0	12	1	16	11	0
	France	—	—	—	—	—	—	—	—	—	—	—	—	—
	Italia	—	—	—	—	—	—	—	—	—	—	—	—	—
	Nederland	—	—	—	—	—	—	—	—	5	59	81	20	5
	Belgique/België	—	—	—	—	—	—	—	—	—	181	118	25	50
	United Kingdom	26	64	—	13	—	—	16	26	40	59	—	—	—
	England + Wales	26	64	—	13	—	—	16	26	40	59	—	—	—
	Scotland	—	—	—	—	—	—	—	—	0	0	—	—	—
	N. Ireland	—	—	—	—	—	—	—	—	—	—	—	—	—
	Ireland	—	—	—	—	—	—	—	—	—	—	—	—	—
	Danmark	397	456	982	810	2 101	2 816	2 832	4 417	5 015	7 488	6 907	4 978	4 120
	EUR 9	429	529	1 004	869	2 110	2 836	2 848	4 443	5 072	7 788	7 122	5 034	4 175
	Grønland	—	—	—	—	—	—	—	—	—	—	—	—	—
	Total	469	582	1 056	942	2 249	2 989	3 091	4 618	6 115	9 055	9 763		
27.III b,c,d	BR Deutschland	0	0	—	—	—	5	0	0	—	0	1	7	—
	France	—	—	—	—	—	—	—	—	—	—	—	—	—
	Italia	—	—	—	—	—	—	—	—	—	—	—	—	—
	Nederland	—	—	—	—	—	—	—	—	—	—	—	—	—
	Belgique/België	—	—	—	—	—	—	—	—	—	—	—	—	—
	United Kingdom	—	—	—	—	—	—	—	—	—	—	—	—	—
	England + Wales	—	—	—	—	—	—	—	—	—	—	—	—	—
	Scotland	—	—	—	—	—	—	—	—	—	—	—	—	—
	N. Ireland	—	—	—	—	—	—	—	—	—	—	—	—	—
	Ireland	—	—	—	—	—	—	—	—	—	—	—	—	—
	Danmark	1	—	0	—	0	0	0	—	—	—	—	—	—
	EUR 9	1	0	0	—	0	5	0	0	—	—	1	7	—
	Grønland	—	—	—	—	—	—	—	—	—	—	—	—	—
	Total	1	0	0	—	0	5	0	0	10	0	1		
27.IV	BR Deutschland	1 872	2 268	3 376	5 075	3 045	4 020	4 587	3 478	2 396	3 433	3 744	2 589	2 549
	France	8 325	4 788	7 562	10 392	8 738	7 814	4 695	4 020	4 646	5 500	6 914	5 122	7 208
	Italia	—	—	—	—	—	—	—	—	—	—	—	—	—
	Nederland	9 576	7 607	13 233	8 278	6 914	5 188	3 185	3 035	1 901	1 728	1 598	857	955
	Belgique/België	1 218	873	4 753	3 691	971	1 601	2 385	1 137	2 209	2 166	2 293	1 295	732
	United Kingdom	79 283	74 104	84 343	132 452	138 187	117 024	104 718	82 477	76 185	97 814	106 632	70 805	64 892
	England + Wales	8 367	8 800	14 090	19 500	16 648	20 827	16 586	10 798	11 499	17 238	17 167	12 200	10 773
	Scotland	70 916	65 304	70 253	112 952	121 539	96 197	88 132	71 679	64 686	80 576	89 465	58 405	54 119
	N. Ireland	—	—	—	—	—	—	—	—	—	—	—	—	—
	Ireland	—	—	—	—	—	—	—	—	—	31	53	101	—
	Danmark	25 010	39 101	316 516	158 276	31 043	34 858	13 118	44 342	32 930	46 899	20 069	8 093	8 248
	EUR 9	125 284	128 741	429 783	318 164	188 898	170 505	132 688	138 489	120 267	167 571	141 303	88 662	84 584
	Grønland	—	—	—	—	—	—	—	—	—	—	—	—	—
	Total	168 128	140 075	639 175	671 831	258 217	213 466	195 978	193 301	174 163	204 803	150 678		

Haddock

Églefin

(tonnes live weight)

(tonnes poids vif)

ICES Area/ Région	Country/Pays	1967	1968	1969	1970	1971	1972	1973	1974	1975	1976	1977	1978	1979
27.IVa	BR Deutschland	920	525	565	545	435	329	648	648	591	489	989	1 115	678
	France	8 324	4 386	5 785	6 850	6 660	5 334	2 568	1 520	2 892	4 103	5 563	3 942	5 230
	Italia	—	—	—	—	—	—	—	—	—	—	—	—	—
	Nederland	7 320	2 761	1 591	5 064	6 247	2 721	1 649	1 396	764	761	1 208	556	225
	Belgique/België	242	165	113	80	44	44	82	37	12	14	9	10	—
	United Kingdom	62 924	56 486	54 491	89 441	114 598	83 616	63 524	56 936	52 584	73 092	84 228	51 471	44 525
	England + Wales	3 643	3 330	2 436	2 855	6 481	6 568	2 901	2 836	3 379	6 412	9 179	6 620	4 489
	Scotland	59 281	53 156	52 055	86 586	108 117	77 048	60 623	54 100	49 205	66 680	75 049	44 851	40 036
	N. Ireland	—	—	—	—	—	—	—	—	—	—	—	—	—
	Ireland	—	—	—	—	—	—	—	—	—	31	53	101	—
	Danmark	:	:	:	:	:	:	:	38 580	24 892	27 324	17 048	:	:
	EUR 9	:	:	:	:	:	:	:	99 117	81 735	105 784	109 098	:	:
	Grønland	—	—	—	—	—	—	—	—	—	—	—	—	—
	Total	:	:	:	:	:	:	:	:	:	:	:	:	:
	27.IVb	BR Deutschland	952	1 743	2 797	4 523	2 584	3 664	3 937	2 830	1 805	2 943	2 753	1 473
France		1	394	620	1 269	1	1	442	2 306	1 707	1 325	1 337	1 152	1 923
Italia		—	—	—	—	—	—	—	—	—	—	—	—	—
Nederland		:	:	9 864	2 966	580	2 356	1 468	1 582	1 101	973	376	276	638
Belgique/België		952	628	2 453	2 844	724	1 218	2 171	1 062	2 158	2 090	2 278	1 277	726
United Kingdom		16 334	17 599	29 582	42 768	23 338	33 228	41 111	25 525	23 585	24 674	22 382	19 105	20 337
England + Wales		4 699	5 451	11 384	16 402	9 916	14 079	13 614	7 946	8 104	10 806	7 971	5 552	6 254
Scotland		11 635	12 148	18 198	26 366	13 422	19 149	27 497	17 579	15 481	13 868	14 411	13 553	14 083
N. Ireland		—	—	—	—	—	—	—	—	—	—	—	—	—
Ireland		—	—	—	—	—	—	—	—	—	—	—	—	—
Danmark		:	:	:	:	:	:	:	5 759	7 977	19 575	3 008	:	:
EUR 9		:	:	:	:	:	:	:	39 064	38 333	51 580	32 134	:	:
Grønland		—	—	—	—	—	—	—	—	—	—	—	—	—
Total		:	:	:	:	:	:	:	:	:	:	:	:	:
27.IVc		BR Deutschland	0	—	14	7	26	27	2	0	0	1	2	1
	France	—	8	1 157	2 273	2 077	2 479	1 685	66	47	72	14	28	55
	Italia	—	—	—	—	—	—	—	—	—	—	—	—	—
	Nederland	:	:	1 778	248	87	111	68	57	36	24	14	25	92
	Belgique/België	24	80	2 187	767	203	339	132	38	39	62	6	8	6
	United Kingdom	25	19	270	243	251	180	83	16	16	48	22	29	30
	England + Wales	25	19	270	243	251	180	71	16	16	20	17	28	30
	Scotland	—	—	—	—	—	—	12	—	—	28	5	1	—
	N. Ireland	—	—	—	—	—	—	—	—	—	—	—	—	—
	Ireland	—	—	—	—	—	—	—	—	—	—	—	—	—
	Danmark	—	—	—	—	—	—	—	3	61	—	13	:	:
	EUR 9	:	:	5 406	3 538	2 644	3 136	1 970	180	199	207	71	:	:
	Grønland	—	—	—	—	—	—	—	—	—	—	—	—	—
	Total	:	:	5 406	3 538	2 644	3 136	1 972	1 127	554	418	71	:	:

Haddock

Églefin

(tonnes live weight)

(tonnes poids vif)

ICES Area/Région	Country/Pays	1967	1968	1969	1970	1971	1972	1973	1974	1975	1976	1977	1978	1979	
27.Va	BR Deutschland	1 574	2 593	1 619	1 676	2 033	661	1 756	1 238	1 209	1 123	1 257	—	—	
	France	916	6	—	84	1 219	—	585	—	1	—	—	—	—	
	Italia	—	—	—	—	—	—	—	—	—	—	—	—	—	
	Nederland	—	—	26	—	—	—	—	—	—	—	—	—	—	
	Belgique/België	897	1 073	961	1 135	1 282	762	860	890	1 023	1 213	868	807	1 010	
	United Kingdom	18 420	13 264	8 947	9 135	8 484	8 021	7 101	5 065	5 591	4 177	2	—	—	
	England + Wales	17 409	11 906	7 809	7 446	7 703	7 656	6 849	4 412	4 402	3 580	2	—	—	
	Scotland	1 011	1 358	1 138	1 689	781	365	252	653	1 189	597	—	—	—	
	N. Ireland	—	—	—	—	—	—	—	—	—	—	—	—	—	
	Ireland	—	—	—	—	—	—	—	—	—	—	—	—	—	
	Danmark	—	—	—	—	—	—	—	—	—	—	—	—	—	
	EUR 9		21 807	16 936	11 553	12 030	13 018	9 444	10 302	7 193	7 824	6 513	2 527	807	1 010
	Grønland		—	—	—	—	—	—	—	—	—	—	—	—	—
Total		60 482	51 227	43 609	44 488	46 120	39 270	45 703	42 626	45 704	42 370	39 658			
27.Vb	BR Deutschland	24	36	73	14	19	25	46	70	173	22	49	8	2	
	France	1 091	2 286	3 314	2 006	815	1 496	3 535	1 461	2 298	2 542	700	71	50	
	Italia	—	—	—	—	—	—	—	—	—	—	—	—	—	
	Nederland	—	—	—	—	29	—	—	—	383	175	26	—	—	
	Belgique/België	—	—	—	—	—	—	—	—	—	—	6	—	—	
	United Kingdom	7 003	8 784	8 791	7 558	8 085	5 480	7 214	7 689	8 504	8 222	4 637	809	352	
	England + Wales	2 347	2 445	1 976	1 137	2 323	1 371	2 426	1 617	2 426	1 551	709	48	35	
	Scotland	4 656	6 339	6 815	6 421	5 762	4 109	4 788	6 072	6 078	6 671	3 928	761	317	
	N. Ireland	—	—	—	—	—	—	—	—	—	—	—	—	—	
	Ireland	—	—	—	—	—	—	—	—	—	—	—	—	—	
	Danmark	—	8	—	—	—	—	—	—	—	—	—	—	—	
	EUR 9		8 126	11 106	12 178	9 578	8 948	7 001	10 795	9 220	11 358	10 967	5 412	888	404
	Grønland		—	—	—	—	—	—	—	—	—	—	—	—	—
Total		13 372	17 857	23 300	21 369	19 436	15 315	18 003	14 763	20 715	26 211	25 553			
27.VIa	BR Deutschland	92	54	14	9	15	7	15	18	3	20	0	20	2	
	France	961	774	224	785	2 354	5 014	5 141	3 979	2 328	3 026	3 401	4 254	4 786	
	Italia	—	—	—	—	—	—	—	—	—	—	—	—	—	
	Nederland	120	49	40	126	78	205	169	63	19	30	28	13	2	
	Belgique/België	59	99	34	13	9	44	45	98	23	45	—	—	2	
	United Kingdom	18 436	18 872	24 343	30 521	34 580	30 124	19 818	11 095	10 187	13 963	15 249	12 434	9 113	
	England + Wales	2 675	3 131	3 296	1 785	1 491	2 393	2 187	1 512	1 214	1 971	3 827	2 805	1 654	
	Scotland	15 743	15 738	21 034	28 724	33 087	27 730	17 631	9 583	8 973	11 992	11 422	9 629	7 459	
	N. Ireland	18	3	13	12	2	1	—	—	—	—	—	—	—	
	Ireland	634	620	1 618	2 720	4 316	3 982	2 631	1 715	599	1 115	616	441	877	
	Danmark	—	—	—	—	—	—	—	—	—	13	—	—	37	
	EUR 9		20 302	20 468	26 273	34 174	41 352	39 376	27 819	16 968	13 159	18 222	19 294	17 162	14 819
	Grønland		—	—	—	—	—	—	—	—	—	—	—	—	—
Total		20 302	20 469	26 273	34 178	46 289	40 856	28 333	17 744	13 683	18 758	19 301			

Haddock

Églefin

(tonnes live weight)

(tonnes poids vif)

ICES Area/ Région	Country/Pays	1967	1968	1969	1970	1971	1972	1973	1974	1975	1976	1977	1978	1979
27.VIb	BR Deutschland	—	—	—	—	—	—	—	—	—	—	—	—	—
	France	832	494	320	12	182	1 527	600	353	21	4	4	3	4
	Italia	—	—	—	—	—	—	—	—	—	—	—	—	—
	Nederland	—	—	—	—	—	—	—	—	—	—	—	—	—
	Belgique/België	—	—	—	—	—	—	—	—	—	33	—	—	—
	United Kingdom	42	409	805	828	430	643	73	22	76	2 751	2 991	4 424	2 202
	England + Wales	—	—	262	220	117	27	1	—	5	2 111	2 694	2 365	1 654
	Scotland	42	409	543	608	313	616	72	22	71	640	297	2 059	548
	N. Ireland	—	—	—	—	—	—	—	—	—	—	—	—	—
	Ireland	—	—	—	—	—	—	—	—	—	—	—	—	61
	Danmark	—	—	—	—	—	—	—	—	—	—	—	—	—
	EUR 9	874	903	1 125	840	612	2 170	673	375	97	2 788	2 995	4 488	2 206
	Grønland	—	—	—	—	—	—	—	—	—	—	—	—	—
	Total	874	903	1 125	840	621	9 474	4 018	49 186	49 928	43 243	2 998		
27.VII	BR Deutschland	—	—	2	1	2	—	1	—	0	3	—	—	—
	France	5 939	2 635	3 828	4 129	4 278	7 570	9 004	7 169	6 194	4 621	2 868	2 125	2 492
	Italia	—	—	—	—	—	—	—	—	—	—	—	—	—
	Nederland	122	61	80	105	66	65	13	2	6	15	9	—	16
	Belgique/België	99	46	72	86	66	202	110	76	145	42	26	8	6
	United Kingdom	477	405	562	654	641	689	414	297	243	135	110	75	135
	England + Wales	285	278	306	390	545	598	313	241	225	128	100	56	99
	Scotland	86	16	43	94	17	18	3	1	2	2	3	11	24
	N. Ireland	106	111	213	170	79	73	98	55	16	5	7	8	7
	Isle of Man	—	—	—	—	—	—	—	—	—	—	—	—	5
	Ireland	706	579	848	929	1 326	1 637	1 937	1 132	605	479	235	169	206
	Danmark	—	—	—	—	—	—	—	—	—	—	2	22	22
	EUR 9	7 343	3 726	5 392	5 904	6 379	10 163	11 479	8 676	7 193	5 295	3 250	2 399	2 877
	Grønland	—	—	—	—	—	—	—	—	—	—	—	—	—
Total	7 343	3 726	5 392	5 931	6 518	10 515	11 590	10 571	8 638	5 479	3 544			
27.VIIa	BR Deutschland	—	—	—	—	—	—	—	—	—	—	—	—	—
	France	2 179	224	151	5	—	477	1 565	185	94	96	42	47	63
	Italia	—	—	—	—	—	—	—	—	—	—	—	—	—
	Nederland	—	—	—	2	—	—	—	—	—	1	3	—	—
	Belgique/België	17	5	15	12	14	15	7	12	9	4	7	2	2
	United Kingdom	321	328	428	459	421	292	203	102	68	52	58	24	30
	England + Wales	203	201	172	195	325	201	102	46	50	45	48	13	16
	Scotland	12	16	43	94	17	18	3	1	2	2	3	3	7
	N. Ireland	106	111	213	170	79	73	98	55	16	5	7	8	2
	Isle of Man	—	—	—	—	—	—	—	—	—	—	—	—	5
	Ireland	97	54	213	146	379	534	589	303	98	192	78	58	51
	Danmark	—	—	—	—	—	—	—	—	—	—	—	—	—
	EUR 9	2 614	611	807	624	—	1 318	2 364	602	269	345	188	131	146
	Grønland	—	—	—	—	—	—	—	—	—	—	—	—	—
Total	2 614	611	807	624	—	1 318	2 364	683	276	345	188			

Haddock

Églefin

(tonnes live weight)

(tonnes poids vif)

ICES Area/Région	Country/Pays	1967	1968	1969	1970	1971	1972	1973	1974	1975	1976	1977	1978	1979	
27.VII b,c	BR Deutschland	—	—	—	—	—	—	—	—	—	0	—	—	—	
	France	533	288	557	1 667	930	866	513	1 370	1 120	797	632	479	735	
	Italia	—	—	—	—	—	—	—	—	—	—	—	—	—	
	Nederland	—	6	6	7	—	3	1	1	2	14	1	—	—	
	Belgique/België	—	—	—	—	—	—	—	—	—	—	—	—	—	
	United Kingdom	88	5	2	—	—	2	15	31	10	—	4	8	24	
	England + Wales	14	5	2	—	—	2	15	31	10	—	4	0	2	
	Scotland	74	—	—	—	—	—	—	—	—	—	—	0	8	
	N. Ireland	—	—	—	—	—	—	—	—	—	—	—	—	—	
	Ireland	166	134	193	248	211	308	315	255	193	110	39	42	106	
	Danmark	—	—	—	—	—	—	—	—	—	—	—	—	—	
	EUR 9		787	433	758	1 922	1 141	1 179	844	1 657	1 325	921	676	529	866
	Grønland	—	—	—	—	—	—	—	—	—	—	—	—	—	
	Total		787	433	758	1 922	1 141	1 348	848	2 199	2 565	957	705		
27.VII d,e	BR Deutschland	—	—	—	—	1	—	—	—	0	—	—	—	—	
	France	76	74	736	295	97	224	208	487	868	405	438	356	333	
	Italia	—	—	—	—	—	—	—	—	—	—	—	—	—	
	Nederland	—	—	—	5	—	9	1	—	1	—	1	—	—	
	Belgique/België	1	1	10	3	1	2	1	0	0	0	1	—	1	
	United Kingdom	34	13	65	118	71	166	135	113	99	45	29	22	51	
	England + Wales	34	13	65	118	71	166	135	113	99	45	29	22	51	
	Scotland	—	—	—	—	—	—	—	—	—	—	—	0	—	
	N. Ireland	—	—	—	—	—	—	—	—	—	—	—	—	—	
	Ireland	—	—	—	—	—	—	—	—	—	—	—	4	—	
	Danmark	—	—	—	—	—	—	—	—	—	—	—	2	22	
	EUR 9		111	88	811	421	170	401	345	600	968	450	474	400	406
	Grønland	—	—	—	—	—	—	—	—	—	—	—	—	—	
	Total		111	88	811	421	170	411	359	618	971	450	474		
27.VII f	BR Deutschland	—	—	—	—	—	—	—	—	—	—	—	—	—	
	France	—	3	—	6	—	413	1 707	440	649	394	144	243	165	
	Italia	—	—	—	—	—	—	—	—	—	—	—	—	—	
	Nederland	—	1	—	—	—	—	—	—	1	—	5	—	—	
	Belgique/België	41	23	25	40	28	140	37	29	103	19	5	1	1	
	United Kingdom	25	20	25	31	124	124	52	43	30	14	5	8	13	
	England + Wales	25	20	25	31	124	124	52	43	30	14	5	8	13	
	Scotland	—	—	—	—	—	—	—	—	—	—	—	—	—	
	N. Ireland	—	—	—	—	—	—	—	—	—	—	—	—	—	
	Ireland	—	—	—	—	—	—	—	—	—	—	—	—	—	
	Danmark	—	—	—	—	—	—	—	—	—	—	—	—	—	
	EUR 9		66	47	50	77	1 796	677	1 796	512	783	427	159	252	179
	Grønland	—	—	—	—	—	—	—	—	—	—	—	—	—	
	Total		66	47	50	77	1 804	677	1 804	512	928	428	159		

Haddock

Églefin

(tonnes live weight)

(tonnes poids vif)

ICES Area/Région	Country/Pays	1967	1968	1969	1970	1971	1972	1973	1974	1975	1976	1977	1978	1979
27.VII g-k	BR Deutschland	—	—	2	1	1	—	1	—	0	3	—	—	—
	France	3 151	2 046	2 384	2 156	2 722	5 590	5 011	4 687	3 463	2 929	1 612	1 000	1 196
	Italia	—	—	—	—	—	—	—	—	—	—	—	—	—
	Nederland	122	54	74	91	66	53	11	1	2	—	—	—	16
	Belgique/België	40	17	22	31	23	45	65	35	33	19	13	5	2
	United Kingdom	9	39	42	46	25	105	9	8	36	24	14	13	17
	England + Wales	9	39	42	46	25	105	9	8	36	24	14	13	17
	Scotland	—	—	—	—	—	—	—	—	—	—	—	—	—
	N. Ireland	—	—	—	—	—	—	—	—	—	—	—	—	—
	Ireland	443	391	442	535	736	795	1 033	574	314	177	114	69	49
	Danmark	—	—	—	—	—	—	—	—	—	—	—	—	—
	EUR 9	3 765	2 547	2 966	2 860	3 573	6 588	6 130	5 305	3 848	3 152	1 753	1 087	1 280
	Grønland	—	—	—	—	—	—	—	—	—	—	—	—	—
	Total	3 765	2 547	2 966	2 887	3 712	6 672	6 215	6 559	3 898	3 299	2 018		
27.VIII	BR Deutschland	—	—	—	—	—	—	—	—	—	—	—	—	—
	France	—	7	—	17	168	138	770	75	84	42	28	18	48
	Italia	—	—	—	—	—	—	—	—	—	—	—	—	—
	Nederland	—	—	—	—	—	—	—	—	—	—	—	—	—
	Belgique/België	—	—	—	—	—	—	—	—	—	—	0	—	—
	United Kingdom	—	—	—	—	—	—	—	—	—	—	—	—	3
	England + Wales	—	—	—	—	—	—	—	—	—	—	—	—	3
	Scotland	—	—	—	—	—	—	—	—	—	—	—	—	—
	N. Ireland	—	—	—	—	—	—	—	—	—	—	—	—	—
	Ireland	—	—	—	—	—	—	—	—	—	—	—	—	—
	Danmark	—	—	—	—	—	—	—	—	—	—	—	—	2
	EUR 9	—	7	—	17	168	138	770	75	84	42	28	18	53
	Grønland	—	—	—	—	—	—	—	—	—	—	—	—	—
	Total	23	20	72	17	168	138	770	125	275	65	517		
27.XIV	BR Deutschland	50	24	20	6	7	10	3	2	15	0	3	24	17
	France	—	—	—	—	—	—	—	—	—	—	—	—	—
	Italia	—	—	—	—	—	—	—	—	—	—	—	—	—
	Nederland	—	—	—	—	—	—	—	—	—	—	—	—	—
	Belgique/België	—	—	—	—	—	—	—	—	—	—	—	—	—
	United Kingdom	15	6	—	—	0	10	7	7	1	4	1	0	—
	England + Wales	15	6	—	—	0	10	7	7	1	4	1	—	—
	Scotland	—	—	—	—	—	—	—	—	—	—	—	—	0
	N. Ireland	—	—	—	—	—	—	—	—	—	—	—	—	—
	Ireland	—	—	—	—	—	—	—	—	—	—	—	—	—
	Danmark	—	—	—	—	—	—	—	—	—	—	—	—	—
	EUR 9	65	30	20	6	7	20	10	9	16	4	4	24	17
	Grønland	—	—	—	—	—	—	—	—	—	—	—	—	—
	Total	68	40	20	6	7	20	15	38	16	48	8		

European Hake

Merlu d'Europe

(tonnes live weight)

(tonnes poids vif)

ICES Area/Région	Country/Pays	1967	1968	1969	1970	1971	1972	1973	1974	1975	1976	1977	1978	1979	
27	BR Deutschland	152	129	90	150	134	163	177	233	129	81	64	227	30	
	France	26 215	23 019	21 641	25 615	23 532	21 809	24 232	21 717	22 202	19 123	15 261	18 382	22 522	
	Italia	—	—	—	—	—	—	—	—	—	—	—	7	211	
	Nederland	111	252	112	122	208	132	255	244	148	66	53	48	91	
	Belgique/België	156	172	213	200	153	182	156	351	658	356	240	152	165	
	United Kingdom	5 004	5 481	4 463	3 295	2 787	2 918	2 760	2 558	2 827	2 075	1 864	1 971	1 863	
	England + Wales	2 676	2 735	2 036	1 494	888	840	655	649	558	540	478	477	378	
	Scotland	2 127	2 563	2 253	1 620	1 699	1 864	1 934	1 760	2 059	1 405	1 312	1 420	1 366	
	N. Ireland	201	183	174	181	200	214	171	149	210	130	74	74	85	
	Ireland	142	83	83	55	42	56	124	108	126	208	144	212	305	
	Danmark	703	842	1 086	918	1 169	1 406	1 473	1 832	2 302	1 939	1 651	1 789	1 770	
	EUR 9		32 483	29 978	27 688	30 355	28 025	26 666	29 177	28 043	28 392	23 848	19 277	22 788	26 957
	Grønland		—	—	—	—	—	—	—	—	—	—	—	—	—
	Total		117 051	107 361	100 605	117 002	62 449	110 047	110 640	98 277	102 864	91 665	66 736		
27.1	BR Deutschland	3	1	—	1	0	0	1	67	0	0	1	1	1	
	+IIa France	162	—	—	—	—	—	—	2	—	2	1	2	3	
	+IIb Italia	—	—	—	—	—	—	—	—	—	—	—	:	:	
	Nederland	—	—	—	—	—	—	—	—	—	—	—	—	—	
	Belgique/België	—	—	—	—	—	—	—	—	—	—	—	—	—	
	United Kingdom	—	—	0	1	2	0	0	0	1	1	3	0	1	
	England + Wales	—	—	0	1	2	0	0	0	1	1	3	0	1	
	Scotland	—	—	—	—	—	—	—	—	—	—	—	0	0	
	N. Ireland	—	—	—	—	—	—	—	—	—	—	—	—	—	
	Ireland	—	—	—	—	—	—	—	—	—	—	—	—	—	
	Danmark	—	—	—	—	—	—	—	—	—	—	—	—	—	
	EUR 9		165	1	0	2	2	0	1	69	1	3	5	:	:
	Grønland		—	—	—	—	—	—	—	—	—	—	—	—	—
	Total		165	11	104	65	58	43	43	119	30	23	24		
27.1	BR Deutschland	—	—	—	—	—	—	—	—	—	—	—	—	—	
	France	—	—	—	—	—	—	—	—	—	—	—	—	—	
	Italia	—	—	—	—	—	—	—	—	—	—	—	:	:	
	Nederland	—	—	—	—	—	—	—	—	—	—	—	—	—	
	Belgique/België	—	—	—	—	—	—	—	—	—	—	—	—	—	
	United Kingdom	—	—	0	1	0	0	—	0	1	0	2	0	1	
	England + Wales	—	—	0	1	0	0	—	0	1	0	2	0	1	
	Scotland	—	—	—	—	—	—	—	—	—	—	—	0	0	
	N. Ireland	—	—	—	—	—	—	—	—	—	—	—	—	—	
	Ireland	—	—	—	—	—	—	—	—	—	—	—	—	—	
	Danmark	—	—	—	—	—	—	—	—	—	—	—	—	—	
	EUR 9		—	—	0	1	0	0	—	0	1	0	2	:	:
	Grønland		—	—	—	—	—	—	—	—	—	—	—	—	—
	Total		—	—	0	1	0	0	—	0	1	0	2		

European Hake

Merlu d'Europe

(tonnes live weight)

(tonnes poids vif)

ICES Area/Région	Country/Pays	1967	1968	1969	1970	1971	1972	1973	1974	1975	1976	1977	1978	1979
27.IIa	BR Deutschland	3	1	—	1	0	0	1	0	0	0	1	1	1
	France	162	—	—	—	—	—	—	2	—	2	1	2	3
	Italia	—	—	—	—	—	—	—	—	—	—	—	:	:
	Nederland	—	—	—	—	—	—	—	—	—	—	—	—	—
	Belgique/België	—	—	—	—	—	—	—	—	—	—	—	—	—
	United Kingdom	—	—	—	0	2	0	0	0	0	1	0	0	0
	England + Wales	—	—	—	0	2	0	0	0	0	1	0	0	0
	Scotland	—	—	—	—	—	—	—	—	—	—	0	—	—
	N. Ireland	—	—	—	—	—	—	—	—	—	—	—	—	—
	Ireland	—	—	—	—	—	—	—	—	—	—	—	—	—
	Danmark	—	—	—	—	—	—	—	—	—	—	—	—	—
	EUR 9	165	1	—	1	2	0	1	2	0	3	2	:	:
	Grønland	—	—	—	—	—	—	—	—	—	—	—	—	—
	Total	165	11	104	64	58	43	43	52	25	23	21		
27.IIb	BR Deutschland	—	—	—	—	—	—	—	67	—	—	—	—	—
	France	—	—	—	—	—	—	—	—	—	—	—	—	—
	Italia	—	—	—	—	—	—	—	—	—	—	—	:	:
	Nederland	—	—	—	—	—	—	—	—	—	—	—	—	—
	Belgique/België	—	—	—	—	—	—	—	—	—	—	—	—	—
	United Kingdom	—	—	—	—	—	—	—	—	0	0	1	0	0
	England + Wales	—	—	—	—	—	—	—	—	0	0	1	0	0
	Scotland	—	—	—	—	—	—	—	—	—	—	0	—	—
	N. Ireland	—	—	—	—	—	—	—	—	—	—	—	—	—
	Ireland	—	—	—	—	—	—	—	—	—	—	—	—	—
	Danmark	—	—	—	—	—	—	—	—	—	—	—	—	—
	EUR 9	—	—	—	—	—	—	—	67	0	0	1	:	:
	Grønland	—	—	—	—	—	—	—	—	—	—	—	—	—
	Total	—	—	—	—	—	—	—	67	4	0	1		
27.IIIa	BR Deutschland	1	0	1	2	0	1	0	0	1	0	0	0	—
	France	164	—	—	—	—	—	—	—	—	—	—	—	—
	Italia	—	—	—	—	—	—	—	—	—	—	—	—	:
	Nederland	—	—	—	—	—	—	—	—	—	7	9	2	—
	Belgique/België	—	—	—	—	—	—	—	—	—	12	14	5	11
	United Kingdom	2	5	—	0	—	—	1	2	5	0	—	—	—
	England + Wales	2	5	—	0	—	—	1	2	4	0	—	—	—
	Scotland	—	—	—	—	—	—	—	—	—	—	—	—	—
	N. Ireland	—	—	—	—	—	—	—	—	1	—	—	—	—
	Ireland	—	—	—	—	—	—	—	—	—	—	—	—	—
	Danmark	350	406	544	454	553	746	589	991	1 071	1 006	1 343	1 238	1 231
	EUR 9	353	575	545	456	553	747	590	993	1 077	1 055	1 366	:	:
	Grønland	—	—	—	—	—	—	—	—	—	—	—	—	—
	Total	374	596	581	478	584	804	718	1 123	1 338	1 351	1 784		

European Hake

Merlu d'Europe

(tonnes live weight)

(tonnes poids vif)

ICES Area/Région	Country/Pays	1967	1968	1969	1970	1971	1972	1973	1974	1975	1976	1977	1978	1979	
27.IV	BR Deutschland	125	114	67	143	129	146	164	163	125	79	63	217	29	
	France	99	177	379	300	243	37	125	440	326	676	596	399	596	
	Italia	—	—	—	—	—	—	—	—	—	—	—	—	—	
	Nederland	67	206	90	109	189	122	252	239	142	58	41	46	89	
	Belgique/België	6	14	9	5	5	3	5	29	211	95	90	51	41	
	United Kingdom	1 096	1 638	1 759	925	884	959	646	727	405	331	397	528	711	
	England + Wales	500	540	748	530	274	316	147	199	73	96	101	106	107	
	Scotland	596	1 098	1 011	395	610	643	499	528	332	235	296	422	604	
	N. Ireland	—	—	—	—	—	—	—	—	—	—	—	—	—	
	Ireland	—	—	—	—	—	—	—	—	—	—	—	1	1	
	Danmark	353	436	542	464	616	660	884	841	1 231	933	308	544	538	
	EUR 9		1 746	2 585	2 846	1 946	2 066	1 927	2 076	2 439	2 440	2 172	1 498	:	:
	Grønland	—	—	—	—	—	—	—	—	—	—	—	—	—	—
	Total		2 017	3 055	3 321	3 087	3 274	2 945	3 533	3 581	3 151	2 817	1 761		
27.IVa	BR Deutschland	69	36	19	13	16	63	41	62	54	26	14	199	5	
	France	97	176	180	297	215	—	83	440	326	674	596	396	563	
	Italia	—	—	—	—	—	—	—	—	—	—	—	—	—	
	Nederland	67	186	71	88	129	100	173	167	92	11	24	8	2	
	Belgique/België	4	7	4	2	3	1	3	2	0	3	—	—	—	
	United Kingdom	965	1 546	1 720	788	811	875	582	646	381	306	373	469	625	
	England + Wales	399	477	724	411	208	235	93	131	53	73	85	77	47	
	Scotland	566	1 069	996	377	603	640	489	515	328	233	288	392	578	
	N. Ireland	—	—	—	—	—	—	—	—	—	—	—	—	—	
	Ireland	—	—	—	—	—	—	—	—	—	—	—	1	1	
	Danmark	:	:	:	:	:	:	:	:	:	:	:	:	:	
	EUR 9		:	:	:	:	:	:	:	:	:	:	:	:	
	Grønland	—	—	—	—	—	—	—	—	—	—	—	—	—	
	Total		:	:	:	:	:	:	:	:	:	:	:	:	
27.IVb	BR Deutschland	56	78	48	130	113	83	123	101	71	53	48	18	21	
	France	1	—	197	1	—	—	29	—	—	2	—	3	12	
	Italia	—	—	—	—	—	—	—	—	—	—	—	—	—	
	Nederland	:	:	18	15	58	21	72	69	44	45	17	37	47	
	Belgique/België	2	6	5	2	1	1	2	23	211	89	90	51	37	
	United Kingdom	131	92	39	137	73	84	64	81	24	25	24	59	86	
	England + Wales	101	63	24	119	66	81	54	68	20	23	16	29	60	
	Scotland	30	29	15	18	7	3	10	13	4	2	8	30	26	
	N. Ireland	—	—	—	—	—	—	—	—	—	—	—	—	—	
	Ireland	—	—	—	—	—	—	—	—	—	—	—	—	—	
	Danmark	:	:	:	:	:	:	:	:	:	:	:	:	:	
	EUR 9		:	:	:	:	:	:	:	:	:	:	:	:	
	Grønland	—	—	—	—	—	—	—	—	—	—	—	—	—	
	Total		:	:	:	:	:	:	:	:	:	:	:	:	

European Hake

Merlu d'Europe

(tonnes live weight)

(tonnes poids vif)

ICES Area/Région	Country/Pays	1967	1968	1969	1970	1971	1972	1973	1974	1975	1976	1977	1978	1979
27.IVc	BR Deutschland	—	—	0	0	—	0	0	—	0	0	1	0	3
	France	1	1	2	2	28	37	13	—	—	—	—	—	21
	Italia	—	—	—	—	—	—	—	—	—	—	—	—	:
	Nederland	:	:	1	6	2	1	7	3	6	2	—	1	40
	Belgique/België	0	1	0	1	1	1	0	4	0	3	0	—	4
	United Kingdom	—	—	—	0	—	0	0	0	0	0	—	0	0
	England + Wales	—	—	—	0	—	0	0	0	0	—	—	0	0
	Scotland	—	—	—	—	—	—	—	—	—	—	—	0	—
	N. Ireland	—	—	—	—	—	—	—	—	—	—	—	—	—
	Ireland	—	—	—	—	—	—	—	—	—	—	—	—	—
	Danmark	—	—	—	—	—	—	—	—	—	—	—	—	:
	EUR 9	:	:	3	9	31	39	20	7	6	5	1	:	:
	Grønland	—	—	—	—	—	—	—	—	—	—	—	—	—
	Total	:	:	3	9	39	48	20	7	6	5	1	:	:
27.Va	BR Deutschland	21	13	15	3	5	4	6	1	1	0	0	—	—
	France	42	—	—	—	—	—	—	—	1	—	—	—	—
	Italia	—	—	—	—	—	—	—	—	—	—	—	—	:
	Nederland	—	—	—	—	—	—	—	—	—	—	—	—	—
	Belgique/België	1	1	1	1	0	2	2	0	0	1	0	—	—
	United Kingdom	20	10	8	28	54	41	45	29	18	6	—	—	—
	England + Wales	20	10	8	28	53	40	43	27	18	5	—	—	—
	Scotland	0	0	0	0	1	1	2	2	0	1	—	—	—
	N. Ireland	—	—	—	—	—	—	—	—	—	—	—	—	—
	Ireland	—	—	—	—	—	—	—	—	—	—	—	—	—
	Danmark	—	—	—	—	—	—	—	—	—	—	—	—	—
	EUR 9	84	24	24	32	59	47	53	30	20	7	0	:	:
	Grønland	—	—	—	—	—	—	—	—	—	—	—	—	—
	Total	84	24	24	32	59	48	53	30	20	7	0		
27.Vb	BR Deutschland	1	0	0	—	—	12	5	2	2	0	0	0	0
	France	42	301	345	12	19	23	—	2	26	27	5	7	4
	Italia	—	—	—	—	—	—	—	—	—	—	—	—	:
	Nederland	—	—	—	—	—	—	—	—	—	—	2	—	—
	Belgique/België	—	—	—	—	—	—	—	—	—	—	—	—	—
	United Kingdom	5	10	16	24	9	10	15	9	5	8	6	2	1
	England + Wales	1	5	6	13	2	5	9	3	2	5	2	1	0
	Scotland	4	5	10	11	7	5	6	6	3	3	4	1	1
	N. Ireland	—	—	—	—	—	—	—	—	—	—	—	—	—
	Ireland	—	—	—	—	—	—	—	—	—	—	—	—	—
	Danmark	—	—	—	—	—	—	—	—	—	—	—	—	—
	EUR 9	48	311	361	36	28	45	20	13	43	35	13	:	:
	Grønland	—	—	—	—	—	—	—	—	—	—	—	—	—
	Total	48	311	361	36	28	56	25	233	200	63	13		

European Hake

Merlu d'Europe

(tonnes live weight)

(tonnes poids vif)

ICES Area/Région	Country/Pays	1967	1968	1969	1970	1971	1972	1973	1974	1975	1976	1977	1978	1979
27.VIa	BR Deutschland	1	1	6	1	0	0	0	—	—	2	0	9	0
	France	1 372	1 123	1 111	1 241	498	247	2 107	2 085	2 886	3 144	1 957	1 841	1 939
	Italia	—	—	—	—	—	—	—	—	—	—	—	—	—
	Nederland	1	3	1	0	1	4	—	3	2	—	—	—	—
	Belgique/België	0	1	0	0	1	1	1	7	1	3	—	—	—
	United Kingdom	2 968	2 905	2 100	1 799	1 364	1 434	1 575	1 320	1 838	1 307	1 166	1 116	811
	England + Wales	1 444	1 447	874	638	291	224	151	97	122	142	157	126	59
	Scotland	1 524	1 458	1 226	1 161	1 073	1 210	1 424	1 223	1 716	1 165	1 609	990	752
	N. Ireland	—	—	—	—	—	—	—	—	—	—	—	—	—
	Ireland	23	22	36	43	19	7	21	17	26	37	25	23	18
	Danmark	—	—	—	—	—	—	—	—	—	—	—	—	—
	EUR 9		4 365	4 055	3 254	3 084	1 883	1 693	3 704	3 432	4 753	4 493	3 148	:
	Grønland	—	—	—	—	—	—	—	—	—	—	—	—	—
	Total		4 365	4 055	3 254	3 084	2 759	2 844	3 812	10 415	11 074	8 616	:	
27.VIb	BR Deutschland	—	—	—	—	—	—	—	—	—	—	—	—	—
	France	1 462	1 228	1 404	20	18	129	—	—	—	—	—	—	—
	Italia	—	—	—	—	—	—	—	—	—	—	—	—	—
	Nederland	—	—	—	—	—	—	—	—	—	—	—	—	—
	Belgique/België	—	—	—	—	—	—	—	—	—	—	—	—	—
	United Kingdom	—	1	13	3	3	2	1	0	—	2	2	6	1
	England + Wales	—	—	13	2	2	1	—	—	—	2	2	3	1
	Scotland	—	1	0	1	1	1	1	0	—	0	0	3	0
	N. Ireland	—	—	—	—	—	—	—	—	—	—	—	—	—
	Ireland	—	—	—	—	—	—	—	—	—	—	—	—	1
	Danmark	—	—	—	—	—	—	—	—	—	—	—	—	—
	EUR 9		1 462	1 229	1 417	23	21	131	1	0	—	2	2	:
	Grønland	—	—	—	—	—	—	—	—	—	—	—	—	—
	Total		1 462	1 229	1 417	23	55	336	404	0	—	2	:	
27.VII	BR Deutschland	—	—	1	0	0	—	1	—	—	—	—	0	—
	France	9 641	7 834	7 865	9 752	9 063	8 797	10 731	11 794	10 984	10 365	6 133	7 335	9 249
	Italia	—	—	—	—	—	—	—	—	—	—	—	—	—
	Nederland	30	20	21	13	18	6	3	2	2	0	—	0	2
	Belgique/België	149	156	203	194	147	176	148	315	446	242	131	94	113
	United Kingdom	913	912	567	515	471	472	477	470	555	420	289	319	338
	England + Wales	709	728	387	282	264	254	304	320	338	289	212	241	210
	Scotland	3	1	6	52	7	4	2	1	7	1	3	4	9
	N. Ireland	201	183	174	181	200	214	171	149	210	130	74	74	85
	Isle of Man	—	—	—	—	—	—	—	—	—	—	—	—	34
	Ireland	119	61	47	12	23	49	103	94	100	171	118	187	287
	Danmark	—	—	—	—	—	—	—	—	—	—	—	—	7
	EUR 9		10 852	8 984	8 704	10 486	9 722	9 500	11 463	12 675	12 087	11 198	6 671	:
	Grønland	—	—	—	—	—	—	—	—	—	—	—	—	—
Total		10 852	8 984	8 704	10 543	17 815	14 449	16 516	34 715	32 686	32 018	12 053		

European Hake

Merlu d'Europe

(tonnes live weight)

(tonnes poids vif)

ICES Area/Région	Country/Pays	1967	1968	1969	1970	1971	1972	1973	1974	1975	1976	1977	1978	1979
27.VIIa	BR Deutschland	—	—	—	—	—	—	—	—	—	—	—	—	—
	France	:	:	:	:	:	124	1 323	496	692	551	374	267	165
	Italia	:	:	:	:	:	—	—	—	—	—	—	:	:
	Nederland	:	:	:	:	:	—	—	—	—	0	—	—	—
	Belgique/België	:	:	:	:	:	22	19	32	33	35	28	25	17
	United Kingdom	:	:	:	:	:	338	356	274	386	291	182	161	192
	England + Wales	:	:	:	:	:	120	183	124	169	160	105	84	64
	Scotland	:	:	:	:	:	4	2	1	7	1	3	3	9
	N. Ireland	:	:	:	:	:	214	171	149	210	130	74	74	85
	Isle of Man	—	—	—	—	—	—	—	—	—	—	—	—	34
	Ireland	:	:	:	:	:	37	77	62	63	122	96	152	95
	Danmark	—	—	—	—	—	—	—	—	—	—	—	—	—
	EUR 9	:	:	:	:	:	521	1 775	864	1 174	999	680	:	:
	Grønland	—	—	—	—	—	—	—	—	—	—	—	—	—
Total	:	:	:	:	:	548	1 775	864	1 187	999	680			
27.VII b,c	BR Deutschland	—	—	—	—	—	—	—	—	—	—	—	—	—
	France	1 173	1 404	1 164	3 044	1 124	878	1 171	544	751	621	204	213	416
	Italia	—	—	—	—	—	—	—	—	—	—	—	:	:
	Nederland	—	—	—	—	—	—	—	—	—	—	—	—	0
	Belgique/België	—	1	—	—	—	—	—	—	—	—	—	—	—
	United Kingdom	44	2	—	—	—	—	0	—	0	—	0	1	0
	England + Wales	42	2	—	—	—	—	0	—	0	—	0	0	0
	Scotland	2	—	—	—	—	—	—	—	—	—	—	0	1
	N. Ireland	—	—	—	—	—	—	—	—	—	—	—	—	—
	Ireland	1	0	0	1	1	6	14	18	25	23	6	6	11
	Danmark	—	—	—	—	—	—	—	—	—	—	—	—	—
	EUR 9	1 128	1 407	1 164	3 045	1 125	884	1 185	562	776	644	210	:	:
	Grønland	—	—	—	—	—	—	—	—	—	—	—	—	—
	Total	1 218	1 407	1 164	3 045	3 004	2 251	2 988	2 607	2 678	2 354	1 799		
27.VII d,e	BR Deutschland	—	—	—	—	0	—	—	—	—	—	—	—	—
	France	1 192	409	818	547	—	2 781	718	1 567	1 600	1 244	1 075	910	3 114
	Italia	—	—	—	—	—	—	—	—	—	—	—	:	:
	Nederland	—	—	—	—	—	0	1	—	—	—	—	—	1
	Belgique/België	1	10	5	2	2	1	1	4	4	6	53	2	1
	United Kingdom	68	46	35	51	58	58	67	96	81	75	65	112	99
	England + Wales	68	46	35	51	58	58	67	96	81	75	65	112	99
	Scotland	—	—	—	—	—	—	—	—	—	—	—	0	—
	N. Ireland	—	—	—	—	—	—	—	—	—	—	—	—	—
	Ireland	—	—	—	—	—	—	—	—	—	—	—	1	—
	Danmark	—	—	—	—	—	—	—	—	—	—	—	—	7
	EUR 9	1 261	465	858	600	60	2 840	787	1 667	1 685	1 325	1 194	:	:
	Grønland	—	—	—	—	—	—	—	—	—	—	—	—	—
	Total	1 261	465	858	600	86	2 888	803	1 667	1 696	1 325	1 144		

European Hake

Merlu d'Europe

(tonnes live weight)

(tonnes poids vif)

ICES Area/Région	Country/Pays	1967	1968	1969	1970	1971	1972	1973	1974	1975	1976	1977	1978	1979
27.VIif	BR Deutschland	—	—	—	—	—	—	—	—	—	—	—	—	—
	France	:	:	:	:	:	698	644	1 704	1 423	2 030	1 197	1 746	2 104
	Italia	:	:	:	:	:	—	—	—	—	—	—	—	—
	Nederland	:	:	:	:	:	—	—	—	—	—	—	—	—
	Belgique/België	:	:	:	:	:	122	62	201	290	103	38	19	41
	United Kingdom	:	:	:	:	:	72	50	96	68	43	34	33	37
	England + Wales	:	:	:	:	:	72	50	96	68	43	34	33	37
	Scotland	:	:	:	:	:	—	—	—	—	—	—	—	—
	N. Ireland	:	:	:	:	:	—	—	—	—	—	—	—	—
	Ireland	:	:	:	:	:	—	—	—	—	—	—	—	—
	Danmark	—	—	—	—	—	—	—	—	—	—	—	—	—
	EUR 9	:	:	:	:	:	892	756	2 001	1 781	2 176	1 269	:	:
	Grønland	—	—	—	—	—	—	—	—	—	—	—	—	—
	Total	:	:	:	:	:	892	756	2 001	1 835	2 176	1 269		
27.VII g-k	BR Deutschland	—	—	1	0	0	—	1	—	—	—	—	0	—
	France	6 645	5 180	5 268	5 336	6 556	4 316	6 875	7 483	6 518	5 919	3 283	4 199	3 450
	Italia	—	—	—	—	—	—	—	—	—	—	—	—	—
	Nederland	30	20	21	13	18	6	2	2	2	—	—	0	—
	Belgique/België	27	29	32	53	48	31	66	78	119	98	62	48	54
	United Kingdom	8	23	13	9	3	4	4	4	20	11	8	12	10
	England + Wales	8	23	13	9	3	4	4	4	20	11	8	12	10
	Scotland	—	—	—	—	—	—	—	—	—	—	—	—	—
	N. Ireland	—	—	—	—	—	—	—	—	—	—	—	—	—
	Ireland	108	11	10	2	3	6	12	14	12	26	15	29	181
	Danmark	—	—	—	—	—	—	—	—	—	—	—	—	—
	EUR 9	6 818	5 263	5 345	5 413	6 628	4 363	6 960	7 581	6 671	6 054	3 368	:	:
	Grønland	—	—	—	—	—	—	—	—	—	—	—	—	—
	Total	6 818	5 263	5 345	5 470	12 789	7 870	10 194	27 576	25 290	25 164	7 161		
27.VIII	BR Deutschland	—	—	—	—	—	—	—	—	—	—	—	—	—
	France	11 039	10 205	8 829	12 761	13 106	12 576	11 269	7 298	7 890	4 845	6 569	8 798	10 731
	Italia	—	—	—	—	—	—	—	—	—	—	—	—	—
	Nederland	—	—	—	—	—	—	—	—	2	1	1	—	—
	Belgique/België	—	—	—	—	—	—	—	—	—	3	5	2	—
	United Kingdom	—	—	—	—	—	—	—	—	—	—	—	—	0
	England + Wales	—	—	—	—	—	—	—	—	—	—	—	—	0
	Scotland	—	—	—	—	—	—	—	—	—	—	—	—	—
	N. Ireland	—	—	—	—	—	—	—	—	—	—	—	—	—
	Ireland	—	—	—	—	—	—	—	—	—	—	—	—	—
	Danmark	—	—	—	—	—	—	—	—	—	—	—	—	1
	EUR 9	11 039	10 205	8 829	12 761	13 106	12 576	11 269	7 298	7 892	4 849	6 575	:	:
	Grønland	—	—	—	—	—	—	—	—	—	—	—	—	—
	Total	42 609	42 369	35 932	47 081	27 086	44 979	48 230	25 830	25 877	25 051	23 280		

European Hake

Merlu d'Europe

(tonnes live weight)

(tonnes poids vif)

ICES Area/Région	Country/Pays	1967	1968	1969	1970	1971	1972	1973	1974	1975	1976	1977	1978	1979
27.IX	BR Deutschland	—	—	—	—	—	—	—	—	—	—	—	—	—
	France	2 350	1 987	1 708	1 529	585	—	—	94	89	64	—	—	—
	Italia	—	—	—	—	—	—	—	—	—	—	—	:	:
	Nederland	—	—	—	—	—	—	—	—	—	—	—	—	—
	Belgique/België	—	—	—	—	—	—	—	—	—	—	—	—	—
	United Kingdom	—	—	—	—	—	—	—	—	—	—	—	—	—
	England + Wales	—	—	—	—	—	—	—	—	—	—	—	—	—
	Scotland	—	—	—	—	—	—	—	—	—	—	—	—	—
	N. Ireland	—	—	—	—	—	—	—	—	—	—	—	—	—
	Ireland	—	—	—	—	—	—	—	—	—	—	—	—	—
	Danmark	—	—	—	—	—	—	—	—	—	—	—	—	—
	EUR 9	2 530	1 987	1 708	1 529	585	—	—	94	89	64	—	:	:
	Grønland	—	—	—	—	—	—	—	—	—	—	—	—	—
	Total	55 009	46 706	46 907	52 573	10 730	25 961	36 088	21 984	28 486	21 697	23 078		
27.XIV	BR Deutschland	—	0	0	—	0	—	0	0	0	0	—	0	0
	France	—	—	—	—	—	—	—	—	—	—	—	—	—
	Italia	—	—	—	—	—	—	—	—	—	—	—	:	:
	Nederland	—	—	—	—	—	—	—	—	—	—	—	—	—
	Belgique/België	—	—	—	—	—	—	—	—	—	—	—	—	—
	United Kingdom	—	—	—	—	—	—	0	1	—	—	1	0	—
	England + Wales	—	—	—	—	—	—	0	1	—	—	1	—	—
	Scotland	—	—	—	—	—	—	—	—	—	—	—	0	—
	N. Ireland	—	—	—	—	—	—	—	—	—	—	—	—	—
	Ireland	—	—	—	—	—	—	—	—	—	—	—	—	—
	Danmark	—	—	—	—	—	—	—	—	—	—	—	—	—
	EUR 9	—	0	0	—	0	—	0	1	0	0	1	:	:
	Grønland	—	—	—	—	—	—	—	—	—	—	—	—	—
	Total	—	0	—	0	0	—	0	1	0	0	1		

Blue Whiting

Poutassou

(tonnes live weight)

(tonnes poids vif)

ICES Area/ Région	Country/Pays	1967	1968	1969	1970	1971	1972	1973	1974	1975	1976	1977	1978	1979
27	BR Deutschland	—	—	—	—	—	—	—	2 657	35	118	10 113	16 281	4 473
	France	—	—	—	—	—	—	—	—	—	—	—	—	—
	Italia	—	—	—	—	—	—	—	—	—	—	—	—	—
	Nederland	—	—	—	—	—	—	—	—	—	—	—	1 182	185
	Belgique/België	—	—	—	—	—	—	—	—	—	—	—	—	—
	United Kingdom	—	—	—	:	:	:	—	3	734	1 974	4 643	6 897	4 437
	England + Wales	—	—	—	—	—	—	—	3	455	401	1 643	5 298	2 937
	Scotland	—	—	—	:	:	:	—	—	279	1 573	3 000	1 599	1 500
	N. Ireland	—	—	—	—	—	—	—	—	—	—	—	—	—
	Ireland	—	—	—	—	—	—	—	—	—	160	—	—	1
	Danmark	—	—	—	—	—	—	—	—	—	—	34 816	78 302	81 679
	EUR 9	—	—	—	:	:	:	—	2 660	769	2 252	49 572	102 662	91 775
	Grønland	—	—	—	—	—	—	—	—	—	—	—	—	—
	Total	23 000	20 900	31 200	32 000	74 100	33 700	34 700	30 510	54 601	104 225	236 696		
27.I	BR Deutschland	—	—	—	—	—	—	—	—	—	17	—	—	—
	United Kingdom	—	—	—	—	—	—	—	—	—	45	27	5	—
	England + Wales	—	—	—	—	—	—	—	—	—	45	27	5	—
	EUR 9	—	—	—	—	—	—	—	—	—	62	27	5	—
	Total									29	151	773		
27.IIa	BR Deutschland	—	—	—	—	—	—	—	—	—	16	386	7 512	953
	United Kingdom	—	—	—	—	—	—	—	—	—	—	1	2	32
	Scotland	—	—	—	—	—	—	—	—	—	—	1	2	32
	EUR 9	—	—	—	—	—	—	—	—	—	16	387	7 514	985
	Total	:	:	:	:	:	:	:	:	4 237	846	34 873		
27.IIb	BR Deutschland	—	—	—	—	—	—	—	—	35	—	6 064	13	—
	France	—	—	—	—	—	—	—	—	—	—	—	—	—
	Italia	—	—	—	—	—	—	—	—	—	—	—	—	—
	Nederland	—	—	—	—	—	—	—	—	—	—	—	—	—
	Belgique/België	—	—	—	—	—	—	—	—	—	—	—	—	—
	United Kingdom	—	—	—	—	—	—	—	—	—	15	137	4	—
	England + Wales	—	—	—	—	—	—	—	—	—	15	137	4	—
	Scotland	—	—	—	—	—	—	—	—	—	—	0	—	—
	N. Ireland	—	—	—	—	—	—	—	—	—	—	—	—	—
	Ireland	—	—	—	—	—	—	—	—	—	—	—	—	—
	Danmark	—	—	—	—	—	—	—	—	—	—	—	—	—
	EUR 9	—	—	—	—	—	—	—	—	35	15	6 201	17	—
	Grønland	—	—	—	—	—	—	—	—	—	—	—	—	—
	Total	:	:	:	:	:	:	:	:	2 468	1 613	13 765		
27.IIIa	Danmark	—	—	—	—	—	—	—	—	—	—	7 071	14 828	28 932
	EUR 9	—	—	—	—	—	—	—	—	—	—	7 071	14 828	28 932
	Total	:	:	:	:	:	:	:	:	:	:	7 071		

Blue Whiting

Poutassou

(tonnes live weight)

(tonne poids vif)

ICES Area/Région	Country/Pays	1967	1968	1969	1970	1971	1972	1973	1974	1975	1976	1977	1978	1979	
27.IV	BR Deutschland	—	—	—	—	—	—	—	—	—	—	76	1 497	12	
	United Kingdom	—	—	—	—	—	—	—	—	—	—	3	0	40	
	England + Wales	—	—	—	—	—	—	—	—	—	—	3	0	38	
	Scotland	—	—	—	—	—	—	—	—	—	—	—	0	2	
	Danmark	—	—	—	—	—	—	—	—	—	—	9 000	39 976	31 547	
	EUR 9	—	—	—	—	—	—	—	—	—	—	9 079	41 473	31 599	
	Total		:	:	:	:	:	:	:	:	2 394	1 635	14 351		
27.Va	BR Deutschland	—	—	—	—	—	—	—	2	—	—	—	—	—	
	France	—	—	—	—	—	—	—	—	—	—	—	—	—	
	Italia	—	—	—	—	—	—	—	—	—	—	—	—	—	
	Nederland	—	—	—	—	—	—	—	—	—	—	—	—	—	
	Belgique/België	—	—	—	—	—	—	—	—	—	—	—	—	—	
	United Kingdom	—	—	—	—	—	—	—	—	—	—	—	—	—	
	England + Wales	—	—	—	—	—	—	—	—	—	—	—	—	—	
	Scotland	—	—	—	—	—	—	—	—	—	—	—	—	—	
	N. Ireland	—	—	—	—	—	—	—	—	—	—	—	—	—	
	Ireland	—	—	—	—	—	—	—	—	—	—	—	—	—	
	Danmark	—	—	—	—	—	—	—	—	—	—	—	—	—	
EUR 9	—	—	—	—	—	—	—	—	2	—	—	—	—		
Grønland	—	—	—	—	—	—	—	—	—	—	—	—	—		
Total		:	:	:	:	:	:	:	:	3	569	4 756			
27.Vb	BR Deutschland	—	—	—	—	—	—	—	—	—	—	1	622	—	
	Nederland	—	—	—	—	—	—	—	—	—	—	—	546	—	
	United Kingdom	—	—	—	—	—	—	—	—	—	737	1 222	3 293	1 888	
	England + Wales	—	—	—	—	—	—	—	—	—	209	777	2 617	1 168	
	Scotland	—	—	—	—	—	—	—	—	—	528	445	676	720	
	Ireland	—	—	—	—	—	—	—	—	—	—	160	—	—	
	Danmark	—	—	—	—	—	—	—	—	—	—	7 534	9 760	6 813	
	EUR 9	—	—	—	—	—	—	—	—	—	—	897	8 757	14 221	8 701
Total		:	:	:	:	:	:	:	:	2 508	35 045	95 012			
27.VIa	BR Deutschland	—	—	—	—	—	—	—	2 655	—	85	3 259	5 397	3 205	
	France	—	—	—	—	—	—	—	—	—	—	—	—	—	
	Italia	—	—	—	—	—	—	—	—	—	—	—	—	—	
	Nederland	—	—	—	—	—	—	—	—	—	—	—	626	111	
	Belgique/België	—	—	—	—	—	—	—	—	—	—	—	—	—	
	United Kingdom	—	—	—	—	—	—	—	—	734	1 177	3 136	3 565	2 515	
	England + Wales	—	—	—	—	—	—	—	—	455	132	698	2 670	1 769	
	Scotland	—	—	—	—	—	—	—	—	279	1 045	2 438	895	746	
	N. Ireland	—	—	—	—	—	—	—	—	—	—	—	—	—	
	Ireland	—	—	—	—	—	—	—	—	—	—	—	—	—	
	Danmark	—	—	—	—	—	—	—	—	—	—	10 932	13 738	13 046	
	EUR 9	—	—	—	—	—	—	—	—	2 655	734	1 262	17 327	23 326	18 877
	Grønland	—	—	—	—	—	—	—	—	—	—	—	—	—	
Total		:	:	:	:	:	:	:	:	26 602	42 318				

Blue Whiting

Poutassou

(tonnes live weight)

(tonnes poids vif)

ICES Area/ Région	Country/Pays	1967	1968	1969	1970	1971	1972	1973	1974	1975	1976	1977	1978	1979
27.VIb	BR Deutschland	-	-	-	-	-	-	-	-	-	-	-	-	99
	United Kingdom	-	-	-	-	-	-	-	-	-	-	117	28	-
	Scotland	-	-	-	-	-	-	-	-	-	-	-	28	-
	EUR 9	-	-	-	-	-	-	-	-	-	-	117	28	99
	Total	:	:	:	:	:	:	:	:	:	57	237	:	
27.VII b,c	BR Deutschland	-	-	-	-	-	-	-	-	-	-	-	344	-
	Nederland	-	-	-	-	-	-	-	-	-	-	-	-	43
	Danmark	-	-	-	-	-	-	-	-	-	-	279	-	1 341
	EUR 9	-	-	-	-	-	-	-	-	-	-	279	374	1 384
	Total	:	:	:	:	:	:	:	:	:	1 168	3 847	1 282	
27.VII a,f	Nederland	-	-	-	-	-	-	-	-	-	-	-	3	-
	EUR 9	-	-	-	-	-	-	-	-	-	-	-	3	-
	Total	:	:	:	:	:	:	:	:	:	75	-	3	
27.VII g-k	Nederland	-	-	-	-	-	-	-	-	-	-	-	7	31
	Ireland	-	-	-	-	-	-	-	-	-	-	-	-	1
	EUR 9	-	-	-	-	-	-	-	-	-	-	-	7	32
	Total	:	:	:	:	:	:	:	:	:	10 486	12 450	3 781	
27.XIV	BR Deutschland	-	-	-	-	-	-	-	-	-	-	-	896	-
	EUR 9	-	-	-	-	-	-	-	-	-	-	-	-	-
	Total	:	:	:	:	:	:	:	:	:	9	-	-	

Norway Pout

Tcaud norvégien

(tonnes live weight)

(tonnes poids vif)

ICES Area/Région	Country/Pays	1967	1968	1969	1970	1971	1972	1973	1974	1975	1976	1977	1978	1979	
27	BR Deutschland	0	—	—	—	—	8	—	179	—	8	11	—	—	
	France	—	—	—	—	—	—	—	—	—	—	—	—	—	
	Italia	—	—	—	—	—	—	—	—	—	—	—	—	—	
	Nederland	—	—	—	—	—	—	—	—	2 382	891	2 117	2 437	867	
	Belgique/België	243	157	153	393	357	417	626	863	927	811	—	—	—	
	United Kingdom	:	6	1	242	1 744	4 773	23 932	38 346	33 230	25 462	7 438	5 809	3 042	
	England + Wales	—	—	—	—	—	—	162	71	—	72	1	—	—	
	Scotland	—	—	—	242	1 743	4 769	23 768	38 274	33 228	25 390	7 433	5 798	3 038	
	N. Ireland	:	6	1	—	—	1	4	2	1	2	0	4	11	3
	Isle of Man	—	—	—	—	—	—	—	—	—	—	—	—	—	1
	Ireland	—	—	—	—	—	—	—	—	—	1 165	892	—	—	
	Danmark	183 087	428 342	68 419	157 501	204 657	277 050	238 404	475 142	267 083	285 352	261 496	189 547	252 129	
	EUR 9	183 330	428 505	68 573	158 136	206 758	282 248	262 962	514 530	303 622	313 689	271 943	197 793	256 038	
	Grønland	—	—	—	—	—	—	—	—	—	—	—	—	—	
	Total	:	493 818	170 183	308 884	400 397	525 114	489 206	872 243	695 388	644 878	498 286			
	27.III	BR Deutschland	0	—	—	—	—	—	—	—	—	—	—	—	—
France		—	—	—	—	—	—	—	—	—	—	—	—	—	
Italia		—	—	—	—	—	—	—	—	—	—	—	—	—	
Nederland		—	—	—	—	—	—	—	—	—	—	—	—	—	
Belgique/België		—	—	—	—	—	—	—	—	—	0	—	—	—	
United Kingdom		—	—	—	—	—	—	—	—	—	—	—	—	—	
England + Wales		—	—	—	—	—	—	—	—	—	—	—	—	—	
Scotland		—	—	—	—	—	—	—	—	—	—	—	—	—	
N. Ireland		—	—	—	—	—	—	—	—	—	—	—	—	—	
Ireland		—	—	—	—	—	—	—	—	—	—	—	—	—	
Danmark		13 472	17 515	15 936	15 398	25 800	17 270	23 152	10 669	15 666	40 144	20 694	23 922	23 951	
EUR 9	13 472	17 515	15 936	15 398	25 800	17 270	23 152	10 669	15 666	40 144	20 694	23 922	23 951		
Grønland	—	—	—	—	—	—	—	—	—	—	—	—	—		
Total	13 541	17 636	16 433	16 154	26 096	17 270	23 795	10 731	19 900	42 449	21 116				
27.IIIa	BR Deutschland	—	—	—	—	—	—	—	—	—	—	—	—	—	
	France	—	—	—	—	—	—	—	—	—	—	—	—	—	
	Italia	—	—	—	—	—	—	—	—	—	—	—	—	—	
	Nederland	—	—	—	—	—	—	—	—	—	—	—	—	—	
	Belgique/België	—	—	—	—	—	—	—	—	—	0	—	—	—	
	United Kingdom	—	—	—	—	—	—	—	—	—	—	—	—	—	
	England + Wales	—	—	—	—	—	—	—	—	—	—	—	—	—	
	Scotland	—	—	—	—	—	—	—	—	—	—	—	—	—	
	N. Ireland	—	—	—	—	—	—	—	—	—	—	—	—	—	
	Ireland	—	—	—	—	—	—	—	—	—	—	—	—	—	
	Danmark	13 464	17 515	15 936	15 398	25 800	17 259	23 152	10 669	15 666	40 144	20 694	23 922	23 951	
EUR 9	13 464	17 515	15 936	15 398	25 800	17 259	23 152	10 669	15 666	40 144	20 694	23 922	23 951		
Grønland	—	—	—	—	—	—	—	—	—	—	—	—	—		
Total	13 533	17 636	16 433	16 154	26 096	17 259	23 795	10 731	19 863	42 449	21 116				

Norway Pout

Tacaud norvégien

(tonnes live weight)

(tonnes poids vif)

ICES Area/Région	Country/Pays	1967	1968	1969	1970	1971	1972	1973	1974	1975	1976	1977	1978	1979
27.III b,c,d	BR Deutschland	0	—	—	—	—	—	—	—	—	—	—	—	—
	France	—	—	—	—	—	—	—	—	—	—	—	—	—
	Italia	—	—	—	—	—	—	—	—	—	—	—	—	—
	Nederland	—	—	—	—	—	—	—	—	—	—	—	—	—
	Belgique/België	—	—	—	—	—	—	—	—	—	—	—	—	—
	United Kingdom	—	—	—	—	—	—	—	—	—	—	—	—	—
	England + Wales	—	—	—	—	—	—	—	—	—	—	—	—	—
	Scotland	—	—	—	—	—	—	—	—	—	—	—	—	—
	N. Ireland	—	—	—	—	—	—	—	—	—	—	—	—	—
	Ireland	—	—	—	—	—	—	—	—	—	—	—	—	—
	Danmark	8	—	—	—	—	—	11	—	—	—	—	—	—
	EUR 9	8	—	—	—	—	—	11	—	—	—	—	—	—
	Grønland	—	—	—	—	—	—	—	—	—	—	—	—	—
	Total	8	—	—	—	—	—	11	—	—	37	—	—	—
27.IV	BR Deutschland	—	—	—	—	—	8	—	—	—	—	—	—	—
	France	—	—	—	—	—	—	—	—	—	—	—	—	—
	Italia	—	—	—	—	—	—	—	—	—	—	—	—	—
	Nederland	—	—	—	—	—	—	—	—	353	34	114	—	—
	Belgique/België	77	53	68	165	196	245	391	512	570	522	—	—	—
	United Kingdom	—	—	—	242	122	1 012	14 654	33 518	26 608	19 116	4 634	5 496	3 015
	England + Wales	—	—	—	—	—	—	162	71	—	72	—	—	—
	Scotland	—	—	—	242	122	1 012	14 492	33 447	26 608	19 044	4 634	5 496	3 015
	N. Ireland	—	—	—	—	—	—	—	—	—	—	—	—	—
	Ireland	—	—	—	—	—	—	—	—	—	1 163	892	—	—
	Danmark	169 611	410 827	52 483	142 103	178 494	259 594	215 210	464 473	251 224	245 208	240 802	160 899	212 569
	EUR 9	169 688	410 880	52 551	142 510	178 812	260 859	230 255	498 503	278 755	266 043	246 442	166 395	215 584
	Grønland	—	—	—	—	—	—	—	—	—	—	—	—	—
	Total	180 173	468 713	134 549	273 628	358 926	492 542	436 874	822 734	642 028	532 139	433 600	—	—
27.IVa	BR Deutschland	—	—	—	—	—	8	—	—	—	—	—	—	—
	France	—	—	—	—	—	—	—	—	—	—	—	—	—
	Italia	—	—	—	—	—	—	—	—	—	—	—	—	—
	Nederland	—	—	—	—	—	—	—	—	333	34	114	—	—
	Belgique/België	0	1	—	—	—	—	0	—	—	0	—	—	—
	United Kingdom	—	—	—	242	120	1 012	14 484	33 447	26 582	19 044	4 634	5 496	3 015
	England + Wales	—	—	—	—	—	—	—	—	—	—	—	—	—
	Scotland	—	—	—	242	120	1 012	14 484	33 447	26 582	19 044	4 634	5 496	3 015
	N. Ireland	—	—	—	—	—	—	—	—	—	—	—	—	—
	Ireland	—	—	—	—	—	—	—	—	—	1 163	892	—	—
	Danmark	:	:	:	:	:	:	:	424 134	245 297	242 266	239 993	:	:
	EUR 9	:	:	:	:	:	:	:	457 581	272 212	262 507	245 633	:	:
	Grønland	—	—	—	—	—	—	—	—	—	—	—	—	—
	Total	:	:	:	:	:	:	:	:	:	:	:	:	:

Norway Pout

Tacaud norvégien

(tonnes live weight)

(tonnes poids vif)

ICES Area/Région	Country/Pays	1967	1968	1969	1970	1971	1972	1973	1974	1975	1976	1977	1978	1979
27.IVb	BR Deutschland	--	--	--	--	--	--	--	--	--	--	--	--	--
	France	--	--	--	--	--	--	--	--	--	--	--	--	--
	Italia	--	--	--	--	--	--	--	--	--	--	--	--	--
	Nederland	--	--	--	--	--	--	--	--	12	--	--	--	--
	Belgique/België	4	3	1	2	2	4	10	32	34	16	--	--	--
	United Kingdom	--	--	--	--	2	--	170	71	26	72	--	0	0
	England + Wales	--	--	--	--	--	--	162	71	--	72	--	--	--
	Scotland	--	--	--	--	2	--	8	0	26	0	--	0	0
	N. Ireland	--	--	--	--	--	--	--	--	--	--	--	--	--
	Ireland	--	--	--	--	--	--	--	--	--	--	--	--	--
	Danmark	:	:	:	:	:	:	:	40 339	5 927	2 942	809	:	:
	EUR 9	:	:	:	:	:	:	:	40 442	5 999	3 030	809	:	:
	Grønland	--	--	--	--	--	--	--	--	--	--	--	--	--
	Total	:	:	:	:	:	:	:	:	:	:	:	:	:
27.IVc	BR Deutschland	--	--	--	--	--	--	--	--	--	--	--	--	--
	France	--	--	--	--	--	--	--	--	--	--	--	--	--
	Italia	--	--	--	--	--	--	--	--	--	--	--	--	--
	Nederland	--	--	--	--	--	--	--	--	8	--	--	--	--
	Belgique/België	73	49	67	163	194	241	381	480	536	506	--	--	--
	United Kingdom	--	--	--	--	--	--	--	--	--	--	--	--	--
	England + Wales	--	--	--	--	--	--	--	--	--	--	--	--	--
	Scotland	--	--	--	--	--	--	--	--	--	--	--	--	--
	N. Ireland	--	--	--	--	--	--	--	--	--	--	--	--	--
	Ireland	--	--	--	--	--	--	--	--	--	--	--	--	--
	Danmark	--	--	--	--	--	--	--	--	--	--	--	:	:
	EUR 9	73	49	67	163	194	241	381	480	544	506	--	:	:
	Grønland	--	--	--	--	--	--	--	--	--	--	--	--	--
	Total	73	49	67	163	194	241	382	480	544	506	--	:	:
27.Va	BR Deutschland	--	--	--	--	--	--	--	--	--	--	--	--	--
	France	--	--	--	--	--	--	--	--	--	--	--	--	--
	Italia	--	--	--	--	--	--	--	--	--	--	--	--	--
	Nederland	--	--	--	--	--	--	--	--	--	--	--	--	--
	Belgique/België	--	--	--	--	--	9	--	--	--	--	--	--	--
	United Kingdom	--	--	--	--	--	--	--	--	--	--	--	--	--
	England + Wales	--	--	--	--	--	--	--	--	--	--	--	--	--
	Scotland	--	--	--	--	--	--	--	--	--	--	--	--	--
	N. Ireland	--	--	--	--	--	--	--	--	--	--	--	--	--
	Ireland	--	--	--	--	--	--	--	--	--	--	--	--	--
	Danmark	--	--	--	--	--	--	--	--	--	--	--	--	--
	EUR 9	--	--	--	--	--	9	--	--	--	--	--	--	--
	Grønland	--	--	--	--	--	--	--	--	--	--	--	--	--
	Total	--	--	886	2 890	3 030	49	8 465	14 101	4 315	27 402	23 804	--	--

Norway Pout

Tacaud norvégien

(tonnes live weight)

(tonnes poids vif)

ICES Area/Région	Country/Pays	1967	1968	1969	1970	1971	1972	1973	1974	1975	1976	1977	1978	1979
27.Vb	BR Deutschland	—	—	—	—	—	—	—	—	—	—	—	—	—
	France	—	—	—	—	—	—	—	—	—	—	—	—	—
	Italia	—	—	—	—	—	—	—	—	—	—	—	—	—
	Nederland	—	—	—	—	—	—	—	—	3	2	—	—	—
	Belgique/België	—	—	—	—	—	—	—	—	—	—	—	—	—
	United Kingdom	—	—	—	—	—	0	—	—	—	—	—	0	—
	England + Wales	—	—	—	—	—	0	—	—	—	—	—	—	—
	Scotland	—	—	—	—	—	0	—	—	—	—	—	0	—
	N. Ireland	—	—	—	—	—	—	—	—	—	—	—	—	—
	Ireland	—	—	—	—	—	—	—	—	—	—	—	—	—
	Danmark	4	—	—	—	—	—	—	—	—	—	—	—	—
	EUR 9	4	—	—	—	—	0	—	—	3	2	0	—	—
	Grønland	—	—	—	—	—	—	—	—	—	—	—	—	—
	Total	4	—	—	—	—	0	—	98	59	2	74	—	—
27.Vla	BR Deutschland	—	—	—	—	—	—	—	179	—	8	—	—	—
	France	—	—	—	—	—	—	—	—	—	—	—	—	—
	Italia	—	—	—	—	—	—	—	—	—	—	—	—	—
	Nederland	—	—	—	—	—	—	—	—	322	147	230	21	98
	Belgique/België	—	—	—	—	1	—	—	—	—	—	—	—	—
	United Kingdom	—	—	—	—	1 621	3 757	9 276	4 826	6 620	6 346	2 799	302	23
	England + Wales	—	—	—	—	—	—	—	—	—	—	—	—	—
	Scotland	—	—	—	—	1 621	3 757	9 276	4 826	6 620	6 346	2 799	302	23
	N. Ireland	—	—	—	—	—	—	—	—	—	—	—	—	—
	Ireland	—	—	—	—	—	—	—	—	—	—	—	—	—
	Danmark	—	—	—	—	363	186	42	—	193	—	—	4 443	15 609
	EUR 9	—	—	—	—	1 985	3 943	9 318	5 005	7 135	6 501	3 029	4 766	15 730
	Grønland	—	—	—	—	—	—	—	—	—	—	—	—	—
	Total	—	—	—	—	1 985	3 943	11 061	6 845	8 661	19 933	5 206	—	—
27.VII	BR Deutschland	—	—	—	—	0	—	—	—	—	—	—	—	—
	France	—	—	—	—	—	—	—	—	—	—	—	—	—
	Italia	—	—	—	—	—	—	—	—	—	—	—	—	—
	Nederland	—	—	—	—	—	—	—	—	1 704	708	1 773	2 416	769
	Belgique/België	166	104	85	228	160	163	235	351	357	288	—	—	—
	United Kingdom	—	6	1	—	1	4	2	2	2	0	5	11	4
	England + Wales	—	—	—	—	—	—	0	—	—	—	1	0	—
	Scotland	—	—	—	—	0	0	0	1	—	0	0	0	—
	N. Ireland	—	6	1	—	1	4	2	1	2	0	4	11	3
	Isle of Man	—	—	—	—	—	—	—	—	—	—	—	—	1
	Ireland	—	—	—	—	—	—	—	—	—	2	—	—	—
	Danmark	—	—	—	—	—	—	—	—	—	—	—	283	—
	EUR 9	166	110	86	228	161	167	237	353	2 063	998	1 778	2 710	773
	Grønland	—	—	—	—	—	—	—	—	—	—	—	—	—
Total	166	110	86	228	161	167	314	7 574	9 711	8 637	1 778	—	—	

Norway Pout

Tacaud norvégien

(tonnes live weight)

(tonnes poids vif)

ICES Area/Région	Country/Pays	1967	1968	1969	1970	1971	1972	1973	1974	1975	1976	1977	1978	1979
27.VII a,f	BR Deutschland	—	—	—	—	—	—	—	—	—	—	—	—	—
	France	—	—	—	—	—	—	—	—	—	—	—	—	—
	Italia	—	—	—	—	—	—	—	—	—	—	—	—	—
	Nederland	—	—	—	—	—	—	—	—	—	293	355	467	504
	Belgique/België	126	73	44	96	74	86	84	183	204	120	—	—	—
	United Kingdom	—	6	1	—	1	4	2	2	2	0	5	11	4
	England + Wales	—	—	—	—	—	—	—	—	—	—	1	0	—
	Scotland	—	—	—	—	0	0	0	1	—	0	0	0	—
	N. Ireland	—	6	1	—	1	4	2	1	2	0	4	11	3
	Isle of Man	—	—	—	—	—	—	—	—	—	—	—	—	1
	Ireland	—	—	—	—	—	—	—	—	—	2	—	—	—
	Danmark	—	—	—	—	—	—	—	—	—	—	—	—	—
	EUR 9	126	79	45	96	75	90	86	185	499	477	472	515	356
	Grønland	—	—	—	—	—	—	—	—	—	—	—	—	—
Total	126	79	45	96	75	90	163	7 192	6 863	605	472			
27.VII b,c	BR Deutschland	—	—	—	—	—	—	—	—	—	—	—	—	—
	France	—	—	—	—	—	—	—	—	—	—	—	—	—
	Italia	—	—	—	—	—	—	—	—	—	—	—	—	—
	Nederland	—	—	—	—	—	—	—	—	92	223	186	6	58
	Belgique/België	—	—	—	—	—	—	—	—	—	—	0	—	—
	United Kingdom	—	—	—	—	—	—	—	—	—	—	0	—	—
	England + Wales	—	—	—	—	—	—	—	—	—	—	—	—	—
	Scotland	—	—	—	—	—	—	—	—	—	—	0	—	—
	N. Ireland	—	—	—	—	—	—	—	—	—	—	—	—	—
	Ireland	—	—	—	—	—	—	—	—	—	—	—	—	—
	Danmark	—	—	—	—	—	—	—	—	—	—	—	—	—
	EUR 9	—	—	—	—	—	—	—	—	92	223	186	6	58
	Grønland	—	—	—	—	—	—	—	—	—	—	—	—	—
	Total	—	—	—	—	—	—	—	—	165	331	186		
27.VII d,e	BR Deutschland	—	—	—	—	0	—	—	—	—	—	—	—	—
	France	—	—	—	—	—	—	—	—	—	—	—	—	—
	Italia	—	—	—	—	—	—	—	—	—	—	—	—	—
	Nederland	—	—	—	—	—	—	—	—	2	23	135	810	69
	Belgique/België	29	21	29	113	73	65	116	122	114	105	—	—	—
	United Kingdom	—	—	—	—	—	—	0	—	—	—	0	—	—
	England + Wales	—	—	—	—	—	—	0	—	—	—	—	—	—
	Scotland	—	—	—	—	—	—	—	—	—	—	0	—	—
	N. Ireland	—	—	—	—	—	—	—	—	—	—	—	—	—
	Ireland	—	—	—	—	—	—	—	—	—	—	—	—	—
	Danmark	—	—	—	—	—	—	—	—	—	—	—	283	—
	EUR 9	29	21	29	113	73	65	116	122	116	128	135	1 093	69
	Grønland	—	—	—	—	—	—	—	—	—	—	—	—	—
	Total	29	21	29	113	73	65	116	336	746	761	135		

Norway Pout

Tacaud norvégien

*(tonnes live weight)**(tonnes poids vif)*

ICES Area/Région	Country/Pays	1967	1968	1969	1970	1971	1972	1973	1974	1975	1976	1977	1978	1979	
27.VII g-k	BR Deutschland	—	—	—	—	—	—	—	—	—	—	—	—	—	
	France	—	—	—	—	—	—	—	—	—	—	—	—	—	
	Italia	—	—	—	—	—	—	—	—	—	—	—	—	—	
	Nederland	—	—	—	—	—	—	—	—	1 317	107	985	1 096	291	
	Belgique/België	11	10	12	19	13	12	35	46	39	63	—	—	—	
	United Kingdom	—	—	—	—	—	—	—	—	—	—	—	0	—	
	England + Wales	—	—	—	—	—	—	—	—	—	—	—	—	—	
	Scotland	—	—	—	—	—	—	—	—	—	—	—	0	—	
	N. Ireland	—	—	—	—	—	—	—	—	—	—	—	—	—	
	Ireland	—	—	—	—	—	—	—	—	—	—	—	—	—	
	Danmark	—	—	—	—	—	—	—	—	—	—	—	—	—	
	EUR 9		11	10	12	19	13	12	35	46	1 356	170	985	1 096	291
	Grønland		—	—	—	—	—	—	—	—	—	—	—	—	—
	Total		11	10	12	19	13	12	35	46	1 967	6 940	985		

Atlantic Redfish

Sébaste de l'Atlantique

(tonnes live weight)

(tonnes poids vif)

ICES Area/Région	Country/Pays	1967	1968	1969	1970	1971	1972	1973	1974	1975	1976	1977	1978	1979	
27	BR Deutschland	100 386	89 927	89 086	69 564	69 047	56 984	55 883	52 960	51 415	50 562	58 313	42 330	39 928	
	France	—	—	—	—	—	—	—	1 465	1 995	1 553	2 677	4 939	3 145	
	Italia	—	—	—	—	—	—	—	—	—	—	—	—	—	
	Nederland	—	—	35	9	3	2	2	3	110	139	—	1	5	
	Belgique/België	3 788	4 120	3 361	2 204	2 800	2 533	1 670	2 152	1 973	1 524	1 396	1 549	1 385	
	United Kingdom	11 721	8 994	7 558	7 545	7 630	8 199	7 934	6 291	5 288	6 426	7 092	3 484	1 761	
	England + Wales	11 420	8 828	7 413	7 326	7 465	7 982	7 744	6 134	5 138	6 180	6 951	3 421	1 759	
	Scotland	301	166	145	219	165	217	190	157	150	246	141	63	2	
	N. Ireland	—	—	—	—	—	—	—	—	—	—	—	—	—	
	Ireland	—	—	—	—	—	—	—	—	—	—	—	—	—	
	Danmark	—	—	—	—	—	—	—	—	—	—	—	—	—	
	EUR 9		115 895	103 041	100 040	79 322	79 480	67 718	65 489	62 871	60 781	60 204	69 478	52 303	46 224
	Grønland		—	—	—	—	—	—	—	—	—	129	1	3	—
	Total		156 626	143 673	148 609	126 510	148 510	131 308	147 279	187 741	384 935	506 788	145 244		
	27.1 +Hla +Hlb	BR Deutschland	5 550	3 258	5 573	2 416	1 506	1 697	3 479	6 597	5 182	7 894	7 231	11 483	11 913
France		—	—	—	—	—	—	—	1 116	—	—	660	3 608	1 142	
Italia		—	—	—	—	—	—	—	—	—	—	—	—	—	
Nederland		—	—	20	—	—	—	—	—	—	127	—	—	—	
Belgique/België		—	—	—	—	—	—	—	—	28	2	1	—	—	
United Kingdom		5 607	5 058	5 224	4 554	4 002	4 379	4 791	3 509	2 746	4 961	6 330	3 390	1 756	
England + Wales		5 607	5 048	5 224	4 495	3 967	4 267	4 648	3 414	2 676	4 752	6 229	3 343	1 756	
Scotland		—	10	—	59	35	112	143	95	70	209	101	47	—	
N. Ireland		—	—	—	—	—	—	—	—	—	—	—	—	—	
Ireland		—	—	—	—	—	—	—	—	—	—	—	—	—	
Danmark		—	—	—	—	—	—	—	—	—	—	—	—	—	
EUR 9			11 157	8 316	10 817	6 970	5 508	6 076	8 270	11 222	7 956	12 984	14 222	18 481	14 811
Grønland			—	—	—	—	—	—	—	—	—	—	—	—	—
Total			23 631	17 817	29 838	28 584	44 093	36 620	59 816	96 644	278 195	317 606	185 873		
27.1		BR Deutschland	354	—	—	133	148	7	76	1 086	483	635	786	0	—
	France	—	—	—	—	—	—	—	26	—	—	149	27	7	
	Italia	—	—	—	—	—	—	—	—	—	—	—	—	—	
	Nederland	—	—	—	—	—	—	—	—	—	—	—	—	—	
	Belgique/België	—	—	—	—	—	—	—	—	—	2	1	—	—	
	United Kingdom	1 419	1 163	1 385	1 384	1 406	1 363	1 894	1 320	1 048	1 392	1 686	959	462	
	England + Wales	1 419	1 163	1 385	1 384	1 406	1 363	1 894	1 320	1 027	1 360	1 636	936	462	
	Scotland	—	—	—	—	—	—	—	—	21	32	50	23	—	
	N. Ireland	—	—	—	—	—	—	—	—	—	—	—	—	—	
	Ireland	—	—	—	—	—	—	—	—	—	—	—	—	—	
	Danmark	—	—	—	—	—	—	—	—	—	—	—	—	—	
	EUR 9		1 773	1 163	1 385	1 517	1 554	1 370	1 970	2 432	1 531	2 061	2 622	986	469
	Grønland		—	—	—	—	—	—	—	—	—	—	—	—	—
	Total		3 655	2 703	11 370	3 945	5 614	6 795	8 778	12 338	34 208	16 095	17 012		

Atlantic Redfish

Sébaste de l'Atlantique

(tonnes live weight)

(tonnes poids vif)

ICES Area/ Région	Country/Pays	1967	1968	1969	1970	1971	1972	1973	1974	1975	1976	1977	1978	1979	
27.IIa	BR Deutschland	5 196	3 258	5 573	2 165	1 188	1 466	2 207	4 167	4 263	6 722	4 764	11 482	11 913	
	France	—	—	—	—	—	—	—	980	—	—	478	3 575	1 134	
	Italia	—	—	—	—	—	—	—	—	—	—	—	—	—	
	Nederland	—	—	20	—	—	—	—	—	—	—	127	—	—	
	Belgique/België	—	—	—	—	—	—	—	—	—	—	—	—	—	
	United Kingdom	3 781	3 820	3 578	2 741	2 463	2 680	2 125	1 991	1 621	2 919	4 064	2 067	1 195	
	England + Wales	3 781	3 815	3 578	2 698	2 451	2 625	2 090	1 928	1 573	2 759	4 020	2 043	1 195	
	Scotland	—	5	—	43	12	55	35	63	48	160	44	24	—	
	N. Ireland	—	—	—	—	—	—	—	—	—	—	—	—	—	
	Ireland	—	—	—	—	—	—	—	—	—	—	—	—	—	
	Danmark	—	—	—	—	—	—	—	—	—	—	—	—	—	
	EUR 9		8 977	7 078	9 171	4 906	3 651	4 146	4 332	7 138	5 884	9 768	9 306	17 124	14 242
	Grønland	—	—	—	—	—	—	—	—	—	—	—	—	—	
	Total		18 653	14 375	12 695	9 056	9 742	10 950	21 679	42 011	73 384	58 796	123 987		
	27.IIb	BR Deutschland	—	—	—	118	1 740	224	1 196	1 344	436	537	1 681	1	—
France		—	—	—	—	—	—	—	110	—	—	33	6	1	
Italia		—	—	—	—	—	—	—	—	—	—	—	—	—	
Nederland		—	—	—	—	—	—	—	—	—	—	—	—	—	
Belgique/België		—	—	—	—	—	—	—	—	—	—	—	—	—	
United Kingdom		407	75	261	429	133	336	772	198	77	650	580	364	99	
England + Wales		407	70	261	413	110	279	664	166	76	633	573	364	99	
Scotland		—	5	—	16	23	57	108	32	1	17	7	0	—	
N. Ireland		—	—	—	—	—	—	—	—	—	—	—	—	—	
Ireland		—	—	—	—	—	—	—	—	—	—	—	—	—	
Danmark		—	—	—	—	—	—	—	—	—	—	—	—	—	
EUR 9			407	75	261	547	1 873	560	1 968	1 652	513	1 820	2 294	371	100
Grønland		—	—	—	—	—	—	—	—	—	—	—	—	—	
Total			1 323	739	5 773	15 583	28 737	18 875	29 359	42 295	170 603	242 715	44 874		
27.IV		BR Deutschland	9	33	—	11	1	3	65	4	16	62	248	2 351	875
	France	—	—	—	—	—	—	—	37	800	—	215	576	436	
	Italia	—	—	—	—	—	—	—	—	—	—	—	—	—	
	Nederland	—	—	13	7	1	1	—	—	3	12	—	1	—	
	Belgique/België	—	3	—	—	—	37	1	—	—	—	—	0	—	
	United Kingdom	27	4	1	3	42	33	31	27	16	23	17	20	3	
	England + Wales	27	3	1	2	40	31	28	26	16	21	15	11	2	
	Scotland	0	1	—	1	2	2	3	1	0	2	2	9	1	
	N. Ireland	—	—	—	—	—	—	—	—	—	—	—	—	—	
	Ireland	—	—	—	—	—	—	—	—	—	—	—	—	—	
	Danmark	—	—	—	—	—	—	—	—	—	—	—	—	—	
	EUR 9		36	40	14	21	44	74	97	68	835	97	480	2 948	1 314
	Grønland	—	—	—	—	—	—	—	—	—	—	—	—	—	
	Total		63	81	49	79	80	94	146	79	876	156	525		

Atlantic Redfish

Sébaste de l'Atlantique

(tonnes live weight)

(tonnes poids vif)

ICES Area/Région	Country/Pays	1967	1968	1969	1970	1971	1972	1973	1974	1975	1976	1977	1978	1979	
27.IVa	BR Deutschland	5	33	—	—	—	3	64	4	16	62	247	2 156	840	
	France	—	—	—	—	—	—	—	37	800	—	215	574	432	
	Italia	—	—	—	—	—	—	—	—	—	—	—	—	—	
	Nederland	—	—	—	1	—	—	—	—	—	12	—	1	—	
	Belgique/België	—	3	—	—	—	37	1	—	—	—	—	—	—	
	United Kingdom	15	4	0	3	34	33	31	25	15	23	17	20	2	
	England + Wales	15	3	0	2	32	31	28	24	15	21	15	11	1	
	Scotland	0	1	—	1	2	2	3	1	0	2	2	9	1	
	N. Ireland	—	—	—	—	—	—	—	—	—	—	—	—	—	
	Ireland	—	—	—	—	—	—	—	—	—	—	—	—	—	
	Danmark	—	—	—	—	—	—	—	—	—	—	—	—	—	
	EUR 9		20	40	0	4	34	73	96	66	831	97	479	2 751	1 274
	Grønland	—	—	—	—	—	—	—	—	—	—	—	—	—	—
	Total		47	81	35	62	70	93	145	77	876	156	524		
27.IVb	BR Deutschland	4	—	—	—	1	0	1	0	0	0	1	195	35	
	France	—	—	—	—	—	—	—	—	—	—	—	1	2	
	Italia	—	—	—	—	—	—	—	—	—	—	—	—	—	
	Nederland	—	—	13	—	—	1	—	—	1	—	—	—	—	
	Belgique/België	—	—	—	—	—	—	—	—	—	—	—	0	—	
	United Kingdom	12	0	1	—	8	0	0	2	1	—	—	0	1	
	England + Wales	12	—	1	—	8	0	0	2	1	—	—	0	1	
	Scotland	—	0	—	—	0	0	—	0	—	—	—	0	0	
	N. Ireland	—	—	—	—	—	—	—	—	—	—	—	—	—	
	Ireland	—	—	—	—	—	—	—	—	—	—	—	—	—	
	Danmark	—	—	—	—	—	—	—	—	—	—	—	—	—	
	EUR 9		16	0	14	—	9	1	1	2	2	0	1	196	38
	Grønland	—	—	—	—	—	—	—	—	—	—	—	—	—	—
	Total		16	0	14	—	9	1	1	2	11	0	1		
27.IVc	BR Deutschland	—	—	—	11	—	0	—	—	—	—	—	—	—	
	France	—	—	—	—	—	—	—	—	—	—	—	—	2	
	Italia	—	—	—	—	—	—	—	—	—	—	—	—	—	
	Nederland	—	—	—	6	1	—	—	—	2	—	—	—	—	
	Belgique/België	—	—	—	—	—	—	—	—	—	—	—	—	—	
	United Kingdom	—	—	—	—	—	—	—	0	—	—	—	—	—	
	England + Wales	—	—	—	—	—	—	—	0	—	—	—	—	—	
	Scotland	—	—	—	—	—	—	—	—	—	—	—	—	—	
	N. Ireland	—	—	—	—	—	—	—	—	—	—	—	—	—	
	Ireland	—	—	—	—	—	—	—	—	—	—	—	—	—	
	Danmark	—	—	—	—	—	—	—	—	—	—	—	—	—	
	EUR 9		—	—	—	17	1	0	—	0	2	—	—	2	
	Grønland	—	—	—	—	—	—	—	—	—	—	—	—	—	
	Total		—	—	—	17	1	0	—	0	2	—	—		

Atlantic Redfish

Sébaste de l'Atlantique

(tonnes live weight)

(tonnes poids vif)

ICES Area/Région	Country/Pays	1967	1968	1969	1970	1971	1972	1973	1974	1975	1976	1977	1978	1979
27.Va	BR Deutschland	66 638	62 521	55 831	48 907	46 580	43 963	38 358	36 398	33 602	32 948	31 632	-	-
	France	-	-	-	-	-	-	-	-	-	-	-	-	-
	Italia	-	-	-	-	-	-	-	-	-	-	-	-	-
	Nederland	-	-	2	-	-	-	-	-	-	-	-	-	0
	Belgique/België	3 788	4 117	3 360	2 204	2 798	2 484	1 622	2 114	1 945	1 522	1 395	1 549	-
	United Kingdom	6 021	3 871	2 302	2 948	3 552	3 697	2 951	2 519	2 424	1 124	-	-	-
	England + Wales	5 742	3 727	2 174	2 810	3 436	3 608	2 923	2 482	2 368	1 104	-	-	-
	Scotland	279	144	128	138	116	89	28	37	56	20	-	-	-
	N. Ireland	-	-	-	-	-	-	-	-	-	-	-	-	-
	Ireland	-	-	-	-	-	-	-	-	-	-	-	-	-
	Danmark	-	-	-	-	-	-	-	-	-	-	-	-	-
	EUR 9	76 447	70 509	61 495	54 059	52 930	50 144	42 931	41 031	37 971	35 594	33 489	1 549	-
	Grønland	-	-	-	-	-	-	-	-	-	-	-	-	-
	Total	94 742	96 056	87 080	78 135	82 132	77 190	69 650	69 128	70 734	69 864	61 525	-	-
27.Vb	BR Deutschland	4 949	6 538	1 293	1 914	2 328	4 034	9 490	7 328	7 628	5 255	5 854	7 767	6 108
	France	-	-	-	-	-	-	-	300	800	-	1 368	448	862
	Italia	-	-	-	-	-	-	-	-	-	-	-	-	-
	Nederland	-	-	-	-	-	-	-	-	105	-	-	-	-
	Belgique/België	-	-	-	-	-	-	-	-	-	-	-	-	-
	United Kingdom	46	53	28	33	24	53	85	98	41	59	116	57	0
	England + Wales	24	43	13	13	12	40	72	74	18	13	75	51	0
	Scotland	22	10	15	20	12	13	13	24	23	46	38	6	0
	N. Ireland	-	-	-	-	-	-	-	-	-	-	-	-	-
	Ireland	-	-	-	-	-	-	-	-	-	-	-	-	-
	Danmark	-	-	-	-	-	-	-	-	-	-	-	-	-
	EUR 9	4 995	6 591	1 321	1 947	2 352	4 087	9 575	7 726	8 574	5 314	7 338	8 272	6 970
	Grønland	-	-	-	-	-	-	-	-	-	-	-	-	-
	Total	4 995	6 592	1 326	1 947	2 352	4 087	9 696	7 765	8 591	5 364	7 402	-	-
27.Vla	BR Deutschland	15	25	100	-	0	0	-	1	8	-	-	15	266
	France	-	-	-	-	-	-	-	12	395	-	416	307	213
	Italia	-	-	-	-	-	-	-	-	-	-	-	-	-
	Nederland	-	-	0	-	1	-	2	-	-	-	-	-	-
	Belgique/België	-	-	-	-	2	12	47	-	-	-	-	-	-
	United Kingdom	10	7	3	7	10	32	11	11	5	4	4	2	1
	England + Wales	10	6	1	6	10	31	8	11	4	4	4	1	0
	Scotland	0	1	2	1	0	1	3	0	1	0	0	1	1
	N. Ireland	-	-	-	-	-	-	-	-	-	-	-	-	-
	Ireland	-	-	-	-	-	-	-	-	-	-	-	-	-
	Danmark	-	-	-	-	-	-	-	-	-	-	-	-	-
	EUR 9	25	32	103	7	13	44	60	24	408	4	420	324	480
	Grønland	-	-	-	-	-	-	-	-	-	-	-	-	-
	Total	25	47	103	10	27	49	60	24	410	71	422	-	-

Atlantic Redfish

Sébaste de l'Atlantique

(tonnes live weight)

(tonnes poids vif)

ICES Area/Région	Country/Pays	1967	1968	1969	1970	1971	1972	1973	1974	1975	1976	1977	1978	1979
27.VII	BR Deutschland	—	—	—	—	—	—	—	—	—	—	—	1	—
	France	—	—	—	—	—	—	—	—	—	—	16	0	0
	Italia	—	—	—	—	—	—	—	—	—	—	—	—	—
	Nederland	—	—	0	2	1	1	—	3	2	—	—	—	5
	Belgique/België	0	—	—	—	—	—	—	8	—	—	—	—	—
	United Kingdom	—	1	—	—	0	0	—	—	—	—	0	0	2
	England + Wales	—	1	—	—	0	—	—	—	—	—	0	0	2
	Scotland	—	—	—	—	—	0	—	—	—	—	—	0	—
	N. Ireland	—	—	—	—	—	—	—	—	—	—	—	—	—
	Ireland	—	—	—	—	—	—	—	—	—	—	—	—	—
	Danmark	—	—	—	—	—	—	—	—	—	—	—	—	—
	EUR 9	—	1	0	2	1	1	—	11	2	0	17	2	6
	Grønland	—	—	—	—	—	—	—	—	—	—	—	—	—
Total		0	1	0	2	1	1	11	11	160	0	17		
27.VII a,f	BR Deutschland	—	—	—	—	—	—	—	—	—	—	—	—	—
	France	—	—	—	—	—	—	—	—	—	—	—	—	—
	Italia	—	—	—	—	—	—	—	—	—	—	—	—	—
	Nederland	—	—	—	—	—	—	—	—	—	—	—	—	5
	Belgique/België	—	—	—	—	—	—	—	8	—	—	—	—	—
	United Kingdom	—	1	—	—	0	0	—	—	—	—	—	—	0
	England + Wales	—	1	—	—	0	—	—	—	—	—	—	—	0
	Scotland	—	—	—	—	—	—	—	0	—	—	—	—	—
	N. Ireland	—	—	—	—	—	—	—	—	—	—	—	—	—
	Ireland	—	—	—	—	—	—	—	—	—	—	—	—	—
	Danmark	—	—	—	—	—	—	—	—	—	—	—	—	—
	EUR 9	—	1	—	—	0	0	—	8	—	—	—	—	5
	Grønland	—	—	—	—	—	—	—	—	—	—	—	—	—
Total		—	1	—	—	0	0	—	8	—	—	—	—	
27.VII d,e	BR Deutschland	—	—	—	—	—	—	—	—	—	—	—	—	—
	France	—	—	—	—	—	—	—	—	—	—	—	0	—
	Italia	—	—	—	—	—	—	—	—	—	—	—	—	—
	Nederland	—	—	0	2	1	1	—	3	1	—	—	—	—
	Belgique/België	—	—	—	—	—	—	—	—	—	—	—	—	—
	United Kingdom	—	—	—	—	—	—	—	—	—	—	0	1	0
	England + Wales	—	—	—	—	—	—	—	—	—	—	—	1	0
	Scotland	—	—	—	—	—	—	—	—	—	—	0	—	—
	N. Ireland	—	—	—	—	—	—	—	—	—	—	—	—	—
	Ireland	—	—	—	—	—	—	—	—	—	—	—	—	—
	Danmark	—	—	—	—	—	—	—	—	—	—	—	—	—
	EUR 9	—	—	0	2	1	1	—	3	1	—	0	1	0
	Grønland	—	—	—	—	—	—	—	—	—	—	—	—	—
Total		0	—	0	2	1	1	—	3	3	1	0		
27.XII	BR Deutschland	—	—	—	—	—	—	—	—	—	—	—	1 626	5 035
	EUR 9	—	—	—	—	—	—	—	—	—	—	—	1 626	5 035
	Total													

Atlantic Redfish

Sébaste de l'Atlantique

*(tonnes live weight)**(tonnes poids vif)*

ICES Area/Région	Country/Pays	1967	1968	1969	1970	1971	1972	1973	1974	1975	1976	1977	1978	1979	
27.XIV	BR Deutschland	23 225	17 552	26 289	16 316	17 062	7 287	4 491	2 632	4 979	4 403	13 347	19 085	15 393	
	France	-	-	-	-	-	-	-	-	-	-	-	-	490	
	Italia	-	-	-	-	-	-	-	-	-	-	-	-	-	
	Nederland	-	-	-	-	-	-	-	-	-	-	-	-	-	
	Belgique/België	-	-	-	-	-	-	-	-	-	-	-	-	-	
	United Kingdom	10	-	-	0	0	5	65	127	56	286	622	13	-	
	England + Wales	10	-	-	0	0	5	65	127	56	286	622	13	-	
	Scotland	-	-	-	-	-	-	-	-	-	-	-	-	-	
	N. Ireland	-	-	-	-	-	-	-	-	-	-	-	-	-	
	Ireland	-	-	-	-	-	-	-	-	-	-	-	-	-	
	Danmark	-	-	-	-	-	-	-	-	-	-	-	-	-	
	EUR 9		23 236	17 552	26 289	16 316	17 062	7 292	4 556	2 759	5 035	4 689	13 969	19 098	15 883
	Grønland		-	-	-	-	-	-	-	-	-	129	1	3	-
	Total		33 170	23 079	30 213	17 753	19 825	13 267	7 899	13 978	25 329	113 656	14 433		

Sand eels

Lançons

(tonnes live weight)

(tonnes poids vif)

ICES Area/Région	Country/Pays	1967	1968	1969	1970	1971	1972	1973	1974	1975	1976	1977	1978	1979
27	BR Deutschland	343	—	32	—	99	1	—	—	—	—	—	—	—
	France	—	—	—	—	—	—	—	—	—	—	—	484	430
	Italia	—	—	—	—	—	—	—	—	—	—	—	—	—
	Nederland	—	—	—	—	—	—	—	—	—	—	—	—	—
	Belgique/België	—	—	—	—	—	—	—	—	—	—	—	—	—
	United Kingdom	—	—	—	3 579	8 279	2 010	4 255	15 499	13 586	18 698	26 126	32 520	13 394
	England + Wales	—	—	—	3 579	8 279	2 010	4 255	6 682	367	2	4 133	4 465	2
	Scotland	—	—	—	0	0	0	0	8 817	13 219	18 696	21 993	28 055	13 392
	N. Ireland	—	—	—	—	—	—	—	—	—	—	—	—	—
	Ireland	—	—	—	—	—	—	—	—	—	—	48	—	—
	Danmark	208 099	200 608	114 352	190 980	393 218	336 888	282 836	432 054	372 041	446 165	680 363	670 779	507 487
	EUR 9	208 442	200 608	114 384	194 559	401 596	338 899	287 091	447 553	385 627	464 863	706 537	703 783	521 311
	Grønland	—	—	—	—	—	—	—	—	—	—	—	—	—
	Total	209 890	201 221	114 538	195 189	403 702	366 534	306 752	532 129	444 812	517 444	802 829		
27.III	BR Deutschland	—	—	—	—	—	—	—	—	—	—	—	—	—
	France	—	—	—	—	—	—	—	—	—	—	—	—	—
	Italia	—	—	—	—	—	—	—	—	—	—	—	—	—
	Nederland	—	—	—	—	—	—	—	—	—	—	—	—	—
	Belgique/België	—	—	—	—	—	—	—	—	—	—	—	—	—
	United Kingdom	—	—	—	—	—	—	—	—	—	—	—	—	—
	England + Wales	—	—	—	—	—	—	—	—	—	—	—	—	—
	Scotland	—	—	—	—	—	—	—	—	—	—	—	—	—
	N. Ireland	—	—	—	—	—	—	—	—	—	—	—	—	—
	Ireland	—	—	—	—	—	—	—	—	—	—	—	—	—
	Danmark	20 657	6 995	1 583	3 182	21 568	7 919	9 878	7 912	16 425	21 418	16 082	21 731	33 305
	EUR 9	20 657	6 995	1 585	3 182	21 568	7 919	9 878	7 912	16 425	21 418	16 082	21 731	33 305
	Grønland	—	—	—	—	—	—	—	—	—	—	—	—	—
	Total	20 657	6 996	1 585	3 185	21 568	7 919	9 878	7 912	16 504	21 485	16 514		
27.IIIa	BR Deutschland	—	—	—	—	—	—	—	—	—	—	—	—	—
	France	—	—	—	—	—	—	—	—	—	—	—	—	—
	Italia	—	—	—	—	—	—	—	—	—	—	—	—	—
	Nederland	—	—	—	—	—	—	—	—	—	—	—	—	—
	Belgique/België	—	—	—	—	—	—	—	—	—	—	—	—	—
	United Kingdom	—	—	—	—	—	—	—	—	—	—	—	—	—
	England + Wales	—	—	—	—	—	—	—	—	—	—	—	—	—
	Scotland	—	—	—	—	—	—	—	—	—	—	—	—	—
	N. Ireland	—	—	—	—	—	—	—	—	—	—	—	—	—
	Ireland	—	—	—	—	—	—	—	—	—	—	—	—	—
	Danmark	20 657	6 995	1 583	3 182	21 568	7 919	9 878	7 912	16 425	21 418	16 082	21 731	33 305
	EUR 9	20 657	6 995	1 583	3 182	21 568	7 919	9 878	7 912	16 425	21 418	16 082	21 721	33 305
	Grønland	—	—	—	—	—	—	—	—	—	—	—	—	—
	Total	20 657	6 996	1 585	3 185	21 568	7 919	9 878	7 912	16 504	21 485	16 514		

Sand eels

Lançons

(tonnes live weight)

(tonnes poids vif)

ICES Area/Région	Country/Pays	1967	1968	1969	1970	1971	1972	1973	1974	1975	1976	1977	1978	1979
27.III b,c,d	BR Deutschland	-	-	-	-	-	-	-	-	-	-	-	-	-
	France	-	-	-	-	-	-	-	-	-	-	-	-	-
	Italia	-	-	-	-	-	-	-	-	-	-	-	-	-
	Nederland	-	-	-	-	-	-	-	-	-	-	-	-	-
	Belgique/België	-	-	-	-	-	-	-	-	-	-	-	-	-
	United Kingdom	-	-	-	-	-	-	-	-	-	-	-	-	-
	England + Wales	-	-	-	-	-	-	-	-	-	-	-	-	-
	Scotland	-	-	-	-	-	-	-	-	-	-	-	-	-
	N. Ireland	-	-	-	-	-	-	-	-	-	-	-	-	-
	Ireland	-	-	-	-	-	-	-	-	-	-	-	-	-
	Danmark	-	-	-	-	1	-	-	-	-	4	-	-	-
	EUR 9		-	-	-	-	1	-	-	-	4	-	-	-
	Grønland	-	-	-	-	-	-	-	-	-	-	-	-	-
Total		-	-	-	-	1	-	-	-	4	-	-	-	
27.IV	BR Deutschland	343	-	32	-	99	1	-	-	-	-	-	-	-
	France	-	-	-	-	-	-	-	-	-	-	-	-	-
	Italia	-	-	-	-	-	-	-	-	-	-	-	-	-
	Nederland	-	-	-	-	-	-	-	-	-	-	-	-	-
	Belgique/België	-	-	-	-	-	-	-	-	-	-	-	-	-
	United Kingdom	-	-	-	3 579	8 279	2 010	4 255	6 682	13 584	18 696	26 113	32 520	13 392
	England + Wales	-	-	-	3 579	8 279	2 010	4 255	6 682	365	-	4 133	4 465	-
	Scotland	-	-	-	-	-	-	-	-	13 219	18 696	21 980	28 055	13 392
	N. Ireland	-	-	-	-	-	-	-	-	-	-	-	-	-
	Ireland	-	-	-	-	-	-	-	-	-	-	48	-	-
	Danmark	187 442	193 613	112 769	187 798	371 650	328 969	272 958	424 142	355 616	424 747	664 281	649 048	474 174
	EUR 9	187 785	193 613	112 801	191 377	380 028	330 980	277 213	430 824	388 200	443 443	690 442	681 568	487 566
	Grønland	-	-	-	-	-	-	-	-	-	-	-	-	-
Total	188 795	194 225	112 953	191 380	382 134	358 403	296 874	524 217	428 286	495 907	786 248			
27.IVa	BR Deutschland	-	-	-	-	-	-	-	-	-	-	-	-	-
	France	-	-	-	-	-	-	-	-	-	-	-	-	-
	Italia	-	-	-	-	-	-	-	-	-	-	-	-	-
	Nederland	-	-	-	-	-	-	-	-	-	-	-	-	-
	Belgique/België	-	-	-	-	-	-	-	-	-	-	-	-	-
	United Kingdom	-	-	-	-	-	-	-	-	13 205	18 696	21 980	28 055	13 392
	England + Wales	-	-	-	-	-	-	-	-	-	-	-	-	-
	Scotland	-	-	-	-	-	-	-	-	13 205	18 696	21 980	28 055	13 392
	N. Ireland	-	-	-	-	-	-	-	-	-	-	-	-	-
	Ireland	-	-	-	-	-	-	-	-	-	-	48	-	-
	Danmark	:	:	:	:	:	:	:	227 935	99 023	54 368	210 577	:	:
	EUR 9	:	:	:	:	:	:	:	227 935	131 228	73 064	232 605	:	:
	Grønland	-	-	-	-	-	-	-	-	-	-	-	-	-
Total	:	:	:	:	:	:	:	:	:	88 878	313 690	:	:	

Sand eels

Lançons

(tonnes live weight)

(tonnes poids vif)

ICES Area/Région	Country/Pays	1967	1968	1969	1970	1971	1972	1973	1974	1975	1976	1977	1978	1979
27.IVb	BR Deutschland	343	—	32	—	99	1	—	—	—	—	—	—	—
	France	—	—	—	—	—	—	—	—	—	—	—	—	—
	Italia	—	—	—	—	—	—	—	—	—	—	—	—	—
	Nederland	—	—	—	—	—	—	—	—	—	—	—	—	—
	Belgique/België	—	—	—	—	—	—	—	—	—	—	—	—	—
	United Kingdom	—	—	—	2 642	2 307	1 181	1 694	4 683	258	—	2 200	3 926	—
	England + Wales	—	—	—	2 642	2 307	1 181	1 694	4 683	258	—	2 200	3 926	—
	Scotland	—	—	—	—	—	—	—	—	—	—	—	0	—
	N. Ireland	—	—	—	—	—	—	—	—	—	—	—	—	—
	Ireland	—	—	—	—	—	—	—	—	—	—	—	—	—
	Danmark	:	:	:	:	:	:	:	169 306	224 113	319 409	432 447	:	:
	EUR 9	:	:	:	:	:	:	:	173 989	224 371	319 409	434 647	:	:
	Grønland	—	—	—	—	—	—	—	—	—	—	—	—	—
	Total	:	:	:	:	:	:	:	:	:	355 862	449 368	:	:
27.IVc	BR Deutschland	—	—	—	—	—	—	—	—	—	—	—	—	—
	France	—	—	—	—	—	—	—	—	—	—	—	—	—
	Italia	—	—	—	—	—	—	—	—	—	—	—	—	—
	Nederland	—	—	—	—	—	—	—	—	—	—	—	—	—
	Belgique/België	—	—	—	—	—	—	—	—	—	—	—	—	—
	United Kingdom	—	—	—	937	5 972	829	2 561	1 999	121	—	1 933	539	—
	England + Wales	—	—	—	937	5 972	829	2 561	1 999	107	—	1 933	539	—
	Scotland	—	—	—	—	—	—	—	—	14	—	0	—	—
	N. Ireland	—	—	—	—	—	—	—	—	—	—	—	—	—
	Ireland	—	—	—	—	—	—	—	—	—	—	—	—	—
	Danmark	—	—	—	—	—	—	—	26 901	32 480	50 970	21 257	:	:
	EUR 9	—	—	—	937	5 972	829	2 561	28 900	32 601	50 970	23 190	:	:
	Grønland	—	—	—	—	—	—	—	—	—	—	—	—	—
	Total	—	—	—	937	5 972	829	2 642	28 900	32 601	51 167	23 190	:	:
27.VIa	United Kingdom	—	—	—	—	—	—	—	0	0	0	13	0	—
	Scotland	—	—	—	—	—	—	—	0	0	0	13	0	—
	EUR 9	—	—	—	—	—	—	—	0	0	0	13	0	—
	Total	—	—	—	—	—	—	—	0	0	17	67	0	—
27.VIa	BR Deutschland	—	—	—	—	—	—	—	—	—	—	—	—	—
	France	—	—	—	—	—	—	—	—	—	—	—	—	—
	Italia	—	—	—	—	—	—	—	—	—	—	—	—	—
	Nederland	—	—	—	—	—	—	—	—	—	—	—	—	—
	Belgique/België	—	—	—	—	—	—	—	—	—	—	—	—	—
	United Kingdom	—	—	—	—	—	—	—	—	—	0	—	—	—
	England + Wales	—	—	—	—	—	—	—	—	—	—	—	—	—
	Scotland	—	—	—	—	—	—	—	—	—	0	—	—	—
	N. Ireland	—	—	—	—	—	—	—	—	—	—	—	—	—
	Ireland	—	—	—	—	—	—	—	—	—	—	—	—	—
	Danmark	—	—	—	—	—	—	—	—	—	—	—	—	—
	EUR 9	—	—	—	—	—	—	—	—	—	0	—	—	—
	Grønland	—	—	—	—	—	—	—	—	—	—	—	—	—
	Total	—	—	—	—	—	—	—	—	—	0	—	—	—

Sand eels

Lançons

*(tonnes live weight)**(tonnes poids vif)*

ICES Area/Région	Country/Pays	1967	1968	1969	1970	1971	1972	1973	1974	1975	1976	1977	1978	1979
27.VII d,e	France	-	-	-	-	-	-	-	-	-	-	-	424	383
	United Kingdom	-	-	-	-	-	-	-	-	2	2	-	0	-
	England + Wales	-	-	-	-	-	-	-	-	2	2	-	0	-
	EUR 9	-	-	-	-	-	-	-	-	2	2	-	424	383
	Total	-	-	-	-	-	-	-	-	2	2	-		
27.VIII	France	-	-	-	-	-	-	-	-	-	-	-	60	47
	EUR 9	-	-	-	-	-	-	-	-	-	-	-	60	47
	Total	-	-	-	-	-	-	-	-	-	-	-		

Atlantic Horse Mackerel

Chinchard d'Europe

(tonnes live weight)

(tonnes poids vif)

ICES Area/Région	Country/Pays	1967	1968	1969	1970	1971	1972	1973	1974	1975	1976	1977	1978	1979	
27	BR Deutschland	96	1 238	1 096	966	395	4	2 891	1 720	1 480	192	310	4 966	5 866	
	France	—	1 830	2 479	2 802	3 039	3 603	6 549	5 525	4 969	7 621	7 768	7 482	9 019	
	Italia	—	—	—	—	—	—	—	—	—	—	—	696	—	
	Nederland	7	37	24	190	186	175	149	576	320	431	2 330	10 817	32 172	
	Belgique/België	10	37	37	34	41	77	72	37	27	17	15	16	12	
	United Kingdom	108	104	111	123	149	241	268	1 958	636	2 147	1 514	3 014	2 843	
	England + Wales	108	104	111	123	149	241	268	694	447	2 062	1 405	3 000	2 804	
	Scotland	—	—	—	0	0	0	0	1 264	189	85	109	14	39	
	N. Ireland	—	—	—	—	—	—	—	—	—	—	—	—	—	
	Ireland	—	—	—	—	—	—	—	—	—	—	—	1 133	3 447	
	Danmark	—	4	—	—	—	—	—	—	—	—	—	2 330	3 905	
	EUR 9		221	3 246	3 747	4 115	3 810	4 100	9 929	9 816	7 432	10 408	15 400	34 343	55 501
	Grønland	—	—	—	—	—	—	—	—	—	—	—	—	—	
	Total		116 644	142 800	151 945	248 848	168 240	265 616	353 422	280 058	265 075	370 071	223 693		
27.I	United Kingdom	—	—	—	—	—	17	3	—	—	0	—	—	—	
	England + Wales	—	—	—	—	—	17	3	—	—	0	—	—	—	
	EUR 9	—	—	—	—	—	17	3	—	—	0	—	—	—	
	Total	—	—	—	—	—	17	3	—	—	0	—	—	—	
27.IIa	BR Deutschland	—	—	—	—	—	—	—	—	—	—	—	48	2	
	France	—	—	—	—	—	—	—	—	—	—	—	2	0	
	United Kingdom	—	—	—	—	—	1	—	—	—	—	—	—	—	
	Scotland	—	—	—	—	—	1	—	—	—	—	—	—	—	
	EUR 9	—	—	—	—	—	1	—	—	—	—	—	50	2	
Total	—	—	—	—	—	1	86	—	141	—	—	—	—		
27.IV	BR Deutschland	96	1 218	1 096	966	395	4	1 735	686	696	162	2	1 993	376	
	France	—	71	35	21	34	140	225	582	140	147	325	182	221	
	Italia	—	—	—	—	—	—	—	—	—	—	—	—	—	
	Nederland	7	32	23	190	179	171	148	576	173	82	223	106	88	
	Belgique/België	7	33	32	28	38	70	69	34	23	15	14	15	9	
	United Kingdom	24	43	31	6	17	21	20	1 227	5	11	26	41	23	
	England + Wales	24	43	31	6	17	21	20	5	3	11	22	36	23	
	Scotland	—	—	—	—	—	—	—	1 222	2	0	4	5	0	
	N. Ireland	—	—	—	—	—	—	—	—	—	—	—	—	—	
	Ireland	—	—	—	—	—	—	—	—	—	—	—	—	—	
	Danmark	—	—	—	—	—	—	—	—	—	—	—	63	1 543	
	EUR 9	134	1 397	1 217	1 211	663	406	2 197	3 105	1 037	417	653	:	1 213	
	Grønland	—	—	—	—	—	—	—	—	—	—	—	—	—	
	Total	144	1 534	1 220	11 987	32 050	7 980	41 989	30 751	9 933	8 668	1 326			

Atlantic Horse Mackerel

Chinchard d'Europe

(tonnes live weight)

(tonnes poids vif)

ICES Area/Région	Country/Pays	1967	1968	1969	1970	1971	1972	1973	1974	1975	1976	1977	1978	1979	
27.IVa	BR Deutschland	—	—	—	—	2	3	36	71	2	12	0	—	2	
	France	—	—	—	12	—	—	—	—	—	40	47	9	4	
	Italia	—	—	—	—	—	—	—	—	—	—	—	—	—	
	Nederland	—	2	—	—	—	1	—	—	—	6	116	34	—	
	Belgique/België	1	—	—	—	—	—	—	—	—	—	—	—	—	
	United Kingdom	7	18	18	3	6	14	10	1 226	3	7	20	30	16	
	England + Wales	7	18	18	3	6	14	10	4	1	7	16	25	16	
	Scotland	—	—	—	—	—	—	—	1 222	2	0	4	5	0	
	N. Ireland	—	—	—	—	—	—	—	—	—	—	—	—	—	
	Ireland	—	—	—	—	—	—	—	—	—	—	—	—	—	
	Danmark	—	—	—	—	—	—	—	—	—	—	—	—	—	
	EUR 9		8	20	18	15	8	18	46	1 297	5	65	:	:	:
	Grønland	—	—	—	—	—	—	—	—	—	—	—	—	—	
	Total		16	33	18	10 705	31 395	7 592	39 629	25 411	2 408	5 150	:	:	:
27.IVb	BR Deutschland	96	1 218	1 046	966	393	0	1 699	555	694	150	2	1 993	374	
	France	—	—	—	3	—	—	—	—	—	6	23	11	14	
	Italia	—	—	—	—	—	—	—	—	—	—	—	—	—	
	Nederland	2	1	1	18	7	3	4	15	32	8	5	4	10	
	Belgique/België	1	3	2	5	4	4	12	2	2	1	2	2	0	
	United Kingdom	17	24	13	2	10	4	10	0	0	2	5	10	5	
	England + Wales	17	24	13	2	10	4	10	0	0	2	5	10	5	
	Scotland	—	—	—	—	—	—	—	0	0	0	0	0	0	
	N. Ireland	—	—	—	—	—	—	—	—	—	—	—	—	—	
	Ireland	—	—	—	—	—	—	—	—	—	—	—	—	—	
	Danmark	—	—	—	—	—	—	—	—	—	—	—	—	—	
	EUR 9	116	1 246	1 062	994	414	11	1 725	572	728	167	:	:	:	
	Grønland	—	—	—	—	—	—	—	—	—	—	—	—	—	
	Total	118	1 371	1 065	1 080	414	11	1 934	1 790	4 020	1 898	:	:	:	
27.IVc	BR Deutschland	—	—	50	—	—	1	—	60	—	—	—	—	—	
	France	—	71	35	6	34	140	225	582	140	101	255	162	203	
	Italia	—	—	—	—	—	—	—	—	—	—	—	—	—	
	Nederland	5	29	22	172	172	167	144	561	141	68	102	68	78	
	Belgique/België	5	30	30	23	34	66	57	32	21	14	12	13	9	
	United Kingdom	—	1	0	1	1	3	—	1	2	2	1	1	2	
	England + Wales	—	1	0	1	1	3	—	1	2	2	1	1	2	
	Scotland	—	—	—	—	—	—	—	—	—	—	0	—	—	
	N. Ireland	—	—	—	—	—	—	—	—	—	—	—	—	—	
	Ireland	—	—	—	—	—	—	—	—	—	—	—	—	—	
	Danmark	—	—	—	—	—	—	—	—	—	—	—	—	—	
	EUR 9	10	131	137	202	241	377	426	1 236	304	185	370	:	:	
	Grønland	—	—	—	—	—	—	—	—	—	—	—	—	—	
	Total	10	131	137	202	241	377	426	3 550	3 505	1 620	370	:	:	

Atlantic Horse Mackerel

Chinchard d'Europe

(tonnes live weight)

(tonnes poids vif)

ICES Area/ Région	Country/Pays	1967	1968	1969	1970	1971	1972	1973	1974	1975	1976	1977	1978	1979
27.Vb	BR Deutschland	—	—	—	—	—	—	—	—	—	—	—	—	—
	France	—	—	—	34	—	—	—	—	—	1	1	0	—
	Italia	—	—	—	—	—	—	—	—	—	—	—	—	—
	Nederland	—	—	—	—	—	—	—	—	—	—	—	—	—
	Belgique/België	—	—	—	—	—	—	—	—	—	—	—	22	—
	United Kingdom	—	—	—	—	—	0	0	1	—	—	—	2	0
	England + Wales	—	—	—	—	—	0	0	—	—	—	—	2	0
	Scotland	—	—	—	—	—	—	—	1	—	—	—	0	—
	N. Ireland	—	—	—	—	—	—	—	—	—	—	—	—	—
	Ireland	—	—	—	—	—	—	—	—	—	—	—	—	—
	Danmark	—	—	—	—	—	—	—	—	—	—	—	—	—
	EUR 9	—	—	—	34	—	0	0	1	0	1	1	:	—
	Grønland	—	—	—	—	—	—	—	—	—	—	—	—	—
Total		—	—	—	34	—	0	41	1	0	3	1	:	—
27.Vla	BR Deutschland	—	20	—	—	—	—	101	209	263	5	—	—	155
	France	—	—	—	34	—	—	—	—	—	293	113	91	151
	Italia	—	—	—	—	—	—	—	—	—	—	—	—	—
	Nederland	—	3	—	—	3	—	—	—	106	69	19	114	6 910
	Belgique/België	—	—	—	—	—	—	—	—	—	0	—	—	—
	United Kingdom	38	34	24	29	9	17	19	55	193	118	144	52	112
	England + Wales	38	34	24	29	9	17	19	14	6	33	39	43	73
	Scotland	—	—	—	—	—	—	—	41	187	85	105	9	39
	N. Ireland	—	—	—	—	—	—	—	—	—	—	—	—	—
	Ireland	—	—	—	—	—	—	—	—	—	—	—	—	—
	Danmark	—	—	—	—	—	—	—	—	—	—	—	—	443
	EUR 9	38	57	24	63	12	17	120	264	562	485	276	:	7 771
	Grønland	—	—	—	—	—	—	—	—	—	—	—	—	—
Total	38	88	111	100	2 532	1 680	6 708	3 351	3 332	4 158	669	:	—	
27.Vlb	United Kingdom	—	—	—	1	1	0	0	—	—	4	1	1	—
	England + Wales	—	—	—	1	1	0	0	—	—	4	1	1	—
	Ireland	—	—	—	—	—	—	—	—	—	—	—	59	—
	EUR 9	—	—	—	1	1	0	0	—	—	4	1	60	—
	Total	—	—	—	1	1	196	0	170	47	141	:	—	—
27.VII	BR Deutschland	—	—	—	—	—	—	1 055	825	521	3	—	2 923	5 333
	France	—	650	1 148	1 305	1 286	1 027	2 768	2 466	2 443	3 800	2 448	3 564	4 407
	Italia	—	—	—	—	—	—	—	—	—	—	—	—	—
	Nederland	—	2	1	—	4	4	1	—	41	280	2 088	10 556	25 174
	Belgique/België	3	3	5	5	3	5	3	3	4	2	1	1	3
	United Kingdom	45	27	56	85	119	182	226	675	438	2 014	1 343	2 918	2 686
	England + Wales	45	27	56	85	119	182	226	675	438	2 014	1 343	2 918	2 686
	Scotland	—	—	—	—	—	—	—	—	—	—	—	0	—
	N. Ireland	—	—	—	—	—	—	—	—	—	—	—	—	—
	Ireland	—	—	—	—	—	—	—	—	—	—	1 133	3 388	—
	Danmark	—	—	—	—	—	—	—	—	—	—	—	2 104	4 287
	EUR 9	48	682	1 210	1 395	1 412	1 218	4 053	3 969	3 447	6 099	7 013	:	41 890
	Grønland	—	—	—	—	—	—	—	—	—	—	—	—	—
Total	111	2 843	14 860	74 054	48 294	100 232	114 616	115 376	117 346	176 398	28 836	:	—	

Atlantic Horse Mackerel

Chinchard d'Europe

(tonnes live weight)

(tonnes poids vif)

ICES Area/Région	Country/Pays	1967	1968	1969	1970	1971	1972	1973	1974	1975	1976	1977	1978	1979	
27.VII a,f	BR Deutschland	—	—	—	—	—	—	—	—	—	—	—	—	—	
	France	—	58	125	302	11	—	—	—	—	77	47	100	153	
	Italia	—	—	—	—	—	—	—	—	—	—	—	—	—	
	Nederland	—	—	—	—	—	—	—	—	—	—	619	2 170	5 612	
	Belgique/België	1	1	3	2	1	2	0	0	1	1	0	—	1	
	United Kingdom	6	5	8	6	6	5	9	6	5	5	5	12	9	124
	England + Wales	6	5	8	6	6	5	9	6	5	5	5	12	9	124
	Scotland	—	—	—	—	—	—	—	—	—	—	—	0	—	—
	N. Ireland	—	—	—	—	—	—	—	—	—	—	—	—	—	—
	Ireland	—	—	—	—	—	—	—	—	—	—	—	—	717	—
	Danmark	—	—	—	—	—	—	—	—	—	—	—	—	—	—
	EUR 9	7	64	136	310	18	7	9	6	6	6	83	678	:	5 890
	Grønland	—	—	—	—	—	—	—	—	—	—	—	—	—	—
	Total	7	64	136	310	18	8 012	6 135	16 558	23 022	4 270	678			
27.VII b,c	BR Deutschland	—	—	—	—	—	—	—	—	33	—	—	—	67	
	France	—	—	3	213	—	105	—	—	62	—	22	2	44	
	Italia	—	—	—	—	—	—	—	—	—	—	—	—	—	
	Nederland	—	—	—	—	—	—	—	—	32	120	202	10	3 727	
	Belgique/België	—	—	—	—	—	—	—	—	—	—	—	—	—	
	United Kingdom	1	—	—	—	—	—	—	—	—	—	0	—	11	
	England + Wales	1	—	—	—	—	—	—	—	—	—	—	—	11	
	Scotland	—	—	—	—	—	—	—	—	—	—	0	—	—	
	N. Ireland	—	—	—	—	—	—	—	—	—	—	—	—	—	
	Ireland	—	—	—	—	—	—	—	—	—	—	—	—	—	
	Danmark	—	—	—	—	—	—	—	—	—	—	—	—	368	
	EUR 9	1	—	3	213	—	105	—	—	127	120	224	:	4 217	
	Grønland	—	—	—	—	—	—	—	—	—	—	—	—	—	
	Total	1	—	34	2 478	765	2 104	205	3 875	635	5 112	295			
27.VII d,e	BR Deutschland	—	—	—	—	—	—	1 055	802	305	—	—	205	1 963	
	France	—	460	326	474	496	202	2 071	1 538	1 213	1 513	1 472	2 354	2 363	
	Italia	—	—	—	—	—	—	—	—	—	—	—	—	—	
	Nederland	—	—	—	—	—	—	1	—	—	92	261	2 543	7 399	
	Belgique/België	2	2	2	3	2	3	3	3	3	1	1	1	2	
	United Kingdom	37	20	47	77	112	176	217	668	431	2 008	1 331	2 980	2 528	
	England + Wales	37	20	47	77	112	176	217	668	431	2 008	1 331	2 890	2 528	
	Scotland	—	—	—	—	—	—	—	—	—	—	0	—	—	
	N. Ireland	—	—	—	—	—	—	—	—	—	—	—	—	—	
	Ireland	—	—	—	—	—	—	—	—	—	—	—	1 133	2 671	
	Danmark	—	—	—	—	—	—	—	—	—	—	—	2 104	2 859	
	EUR 9	39	482	375	554	610	381	3 347	3 011	1 952	3 614	4 198	:	17 114	
	Grønland	—	—	—	—	—	—	—	—	—	—	—	—	—	
	Total	39	570	1 399	554	610	33 844	62 160	32 842	35 002	43 787	5 534			

Atlantic Horse Mackerel

Chinchard d'Europe

(tonnes live weight)

(tonnes poids vif)

ICES Area/ Région	Country/Pays	1967	1968	1969	1970	1971	1972	1973	1974	1975	1976	1977	1978	1979	
27.VII g-k	BR Deutschland	--	--	--	--	--	--	--	23	183	3	--	2 718	3 303	
	France	--	132	694	316	779	720	697	928	1 168	2 210	907	1 108	1 847	
	Italia	--	--	--	--	--	--	--	--	--	--	--	--	--	
	Nederland	--	2	1	--	4	4	--	--	9	68	1 006	5 833	8 436	
	Belgique/België	--	--	0	--	--	--	--	0	0	0	0	--	--	
	United Kingdom	1	2	1	2	1	1	0	1	2	1	0	19	23	
	England + Wales	1	2	1	2	1	1	0	1	2	1	0	19	23	
	Scotland	--	--	--	--	--	--	--	--	--	--	--	--	--	
	N. Ireland	--	--	--	--	--	--	--	--	--	--	--	--	--	
	Ireland	--	--	--	--	--	--	--	--	--	--	--	--	--	
	Danmark	--	--	--	--	--	--	--	--	--	--	--	--	--	1 060
	EUR 9		1	136	696	318	784	725	697	952	1 362	2 282	1 913	:	14 669
	Grønland	--	--	--	--	--	--	--	--	--	--	--	--	--	--
	Total		64	2 209	13 291	70 712	46 901	56 272	46 116	62 101	58 687	123 229	22 329		
27.VIII	BR Deutschland	--	--	--	--	--	--	--	--	--	--	--	--	--	
	France	--	1 109	1 296	1 408	1 719	2 436	3 556	2 477	2 386	3 380	4 881	3 643	4 240	
	Italia	--	--	--	--	--	--	--	--	--	--	--	--	--	
	Nederland	--	--	--	--	--	--	--	--	--	--	--	--	--	
	Belgique/België	--	--	--	--	--	--	--	--	--	0	--	--	--	
	United Kingdom	--	--	--	--	--	--	--	--	--	--	--	--	22	
	England + Wales	--	--	--	--	--	--	--	--	--	--	--	--	22	
	Scotland	--	--	--	--	--	--	--	--	--	--	--	--	--	
	N. Ireland	--	--	--	--	--	--	--	--	--	--	--	--	--	
	Ireland	--	--	--	--	--	--	--	--	--	--	--	--	--	
	Danmark	--	--	--	--	--	--	--	--	--	--	--	--	--	127
	EUR 9		1 109	1 296	1 408	1 719	2 436	3 556	2 477	2 386	3 380	4 881	:	4 289	
	Grønland	--	--	--	--	--	--	--	--	--	--	--	--	--	
	Total		48 439	56 393	80 565	95 169	26 390	80 507	116 519	59 985	85 046	126 150	120 851		

Atlantic Herring

Hareng de l'Atlantique

(tonnes live weight)

(tonnes poids vil)

ICES Area/Région	Country/Pays	1967	1968	1969	1970	1971	1972	1973	1974	1975	1976	1977	1978	1979	
27	BR Deutschland	95 905	61 881	83 316	74 909	29 029	22 318	37 154	32 078	27 584	13 249	8 135	8 205	7 824	
	France	20 562	22 777	27 088	24 409	23 509	29 940	30 777	21 199	25 645	20 466	4 164	4 202	3 596	
	Italia	—	—	—	—	—	—	—	—	—	—	—	—	—	
	Nederland	54 995	41 517	47 894	57 741	53 394	56 208	73 161	59 307	70 980	57 090	19 701	7 694	3 223	
	Belgique/België	410	135	472	780	681	1 338	2 160	627	2 451	1 445	57	1	2	
	United Kingdom	102 157	94 555	123 723	155 321	168 199	161 751	156 869	160 290	123 778	98 674	51 778	22 741	12 316	
	England + Wales	12 564	9 834	11 009	14 553	20 999	7 724	5 701	11 145	8 541	12 162	1 792	854	853	
	Scotland	88 153	83 778	111 962	126 714	132 881	137 943	145 362	129 418	98 506	73 079	38 275	13 880	2 011	
	N. Ireland	1 440	943	752	4 354	3 719	4 073	5 806	8 704	5 618	5 770	2 982	1 274	1 722	
	Isle of Man	:	:	:	9 700	10 600	12 011	10 200	11 023	11 113	7 663	8 729	6 733	7 730	
	Ireland	23 653	22 970	34 658	42 664	31 249	47 844	38 852	39 608	28 744	23 725	23 436	27 717	27 454	
	Danmark	325 360	418 478	318 432	253 983	332 325	357 906	383 015	176 896	216 662	107 552	93 589	66 658	63 921	
	EUR 9		623 042	662 313	635 583	609 807	638 386	677 305	721 988	490 005	495 844	322 201	200 860	137 218	118 336
	Grønland		—	—	—	—	—	—	—	—	—	—	—	—	—
	Total		13252634	2333829	1398990	1420493	1360203	1301397	1485564	1129115	1076565	854 567	708 447		
	27.I +IIa +IIb	BR Deutschland	2 451	738	—	—	—	—	—	—	2	—	0	—	—
		France	1 660	—	109	—	—	—	—	3	—	3	2	—	2
Italia		—	—	—	—	—	—	—	—	—	—	—	—	—	
Nederland		1	—	—	—	—	—	—	—	—	217	—	—	—	
Belgique/België		—	—	—	—	—	—	—	—	—	—	—	—	—	
United Kingdom		—	—	—	—	—	—	—	—	5	—	0	—	—	
England + Wales		—	—	—	—	—	—	—	—	5	—	—	—	—	
Scotland		—	—	—	—	—	—	—	—	—	—	0	—	—	
N. Ireland		—	—	—	—	—	—	—	—	—	—	—	—	—	
Ireland		—	—	—	—	—	—	—	—	—	—	—	—	—	
Danmark		—	—	—	—	—	—	—	—	—	—	—	—	—	
EUR 9			4 112	738	109	—	—	—	—	3	7	220	2	—	2
Grønland			—	—	—	—	—	—	—	—	—	—	—	—	—
Total			1627 224	700 207	62 286	62 447	22 386	13 136	7 017	7 584	5 011	655	18 408		
27.I		BR Deutschland	—	—	—	—	—	—	—	—	—	—	—	—	—
		France	—	—	—	—	—	—	—	2	—	—	—	—	—
		Italia	—	—	—	—	—	—	—	—	—	—	—	—	—
	Nederland	—	—	—	—	—	—	—	—	—	—	—	—	—	
	Belgique/België	—	—	—	—	—	—	—	—	—	—	—	—	—	
	United Kingdom	—	—	—	—	—	—	—	—	5	—	0	—	—	
	England + Wales	—	—	—	—	—	—	—	—	5	—	—	—	—	
	Scotland	—	—	—	—	—	—	—	—	—	—	0	—	—	
	N. Ireland	—	—	—	—	—	—	—	—	—	—	—	—	—	
	Ireland	—	—	—	—	—	—	—	—	—	—	—	—	—	
	Danmark	—	—	—	—	—	—	—	—	—	—	—	—	—	
	EUR 9		—	—	—	—	—	—	—	2	5	—	0	—	
	Grønland		—	—	—	—	—	—	—	—	—	—	—	—	
	Total		381 306	367 012	15 230	925	131	7	27	2	1 100	—	5 679		

Atlantic Herring

Hareng de l'Atlantique

(tonnes live weight)

(tonnes poids vif)

ICES Area/Région	Country/Pays	1967	1968	1969	1970	1971	1972	1973	1974	1975	1976	1977	1978	1979	
27.IIa	BR Deutschland	2 451	738	—	—	—	—	—	—	2	—	0	—	—	
	France	1 660	—	109	—	—	—	—	—	—	—	2	—	2	
	Italia	—	—	—	—	—	—	—	—	—	—	—	—	—	
	Nederland	1	—	—	—	—	—	—	—	—	217	—	—	—	
	Belgique/België	—	—	—	—	—	—	—	—	—	—	—	—	—	
	United Kingdom	—	—	—	—	—	—	—	—	—	—	—	0	—	
	England + Wales	—	—	—	—	—	—	—	—	—	—	—	—	—	
	Scotland	—	—	—	—	—	—	—	—	—	—	—	0	—	
	N. Ireland	—	—	—	—	—	—	—	—	—	—	—	—	—	
	Ireland	—	—	—	—	—	—	—	—	—	—	—	—	—	
	Danmark	—	—	—	—	—	—	—	—	—	—	—	—	—	
	EUR 9		4 112	738	109	—	—	—	—	—	2	217	2	—	2
	Grønland	—	—	—	—	—	—	—	—	—	—	—	—	—	—
	Total		1 167 178	282 685	46 986	61 522	22 215	13 129	6 989	7 581	3 911	655	12 724		
27.IIb	BR Deutschland	—	—	—	—	—	—	—	—	—	—	—	—	—	
	France	—	—	—	—	—	—	—	1	—	—	—	—	—	
	Italia	—	—	—	—	—	—	—	—	—	—	—	—	—	
	Nederland	—	—	—	—	—	—	—	—	—	—	—	—	—	
	Belgique/België	—	—	—	—	—	—	—	—	—	—	—	—	—	
	United Kingdom	—	—	—	—	—	—	—	—	—	—	—	—	—	
	England + Wales	—	—	—	—	—	—	—	—	—	—	—	—	—	
	Scotland	—	—	—	—	—	—	—	—	—	—	—	—	—	
	N. Ireland	—	—	—	—	—	—	—	—	—	—	—	—	—	
	Ireland	—	—	—	—	—	—	—	—	—	—	—	—	—	
	Danmark	—	—	—	—	—	—	—	—	—	—	—	—	—	
	EUR 9		—	—	—	—	—	—	—	1	—	—	—	—	—
	Grønland	—	—	—	—	—	—	—	—	—	—	—	—	—	—
	Total		79 010	50 510	70	—	40	—	1	1	—	—	—	—	—
27.III	BR Deutschland	24 805	16 367	15 117	18 392	16 509	10 793	8 779	9 446	10 255	6 579	7 692	7 835	7 788	
	France	—	—	—	—	—	—	—	—	—	—	—	—	—	
	Italia	—	—	—	—	—	—	—	—	—	—	—	—	—	
	Nederland	—	36	—	—	—	—	—	—	—	—	—	—	—	
	Belgique/België	—	—	—	—	—	—	—	—	—	—	—	—	—	
	United Kingdom	—	—	—	—	—	—	—	—	—	—	—	—	—	
	England + Wales	—	—	—	—	—	—	—	—	—	—	—	—	—	
	Scotland	—	—	—	—	—	—	—	—	—	—	—	—	—	
	N. Ireland	—	—	—	—	—	—	—	—	—	—	—	—	—	
	Ireland	—	—	—	—	—	—	—	—	—	—	—	—	—	
	Danmark	167 991	232 600	115 523	86 265	100 616	105 298	143 215	109 883	97 266	72 162	78 175	62 171	60 386	
	EUR 9	192 796	249 003	130 640	104 657	117 125	116 091	151 994	119 329	107 521	78 741	85 867	70 006	68 174	
	Grønland	—	—	—	—	—	—	—	—	—	—	—	—	—	
	Total	511 922	604 639	389 188	359 769	383 159	393 378	545 023	507 757	535 744	485 899	525 197			

Atlantic Herring

Hareng de l'Atlantique

*(tonnes live weight)**(tonnes poids vif)*

ICES Area/Région	Country/Pays	1967	1968	1969	1970	1971	1972	1973	1974	1975	1976	1977	1978	1979
27.IIIa	BR Deutschland	1 259	0	1	—	—	0	—	—	108	6	32	27	2
	France	—	—	—	—	—	—	—	—	—	—	—	—	—
	Italia	—	—	—	—	—	—	—	—	—	—	—	—	—
	Nederland	—	36	—	—	—	—	—	—	—	—	—	—	—
	Belgique/België	—	—	—	—	—	—	—	—	—	—	—	—	—
	United Kingdom	—	—	—	—	—	—	—	—	—	—	—	—	—
	England + Wales	—	—	—	—	—	—	—	—	—	—	—	—	—
	Scotland	—	—	—	—	—	—	—	—	—	—	—	—	—
	N. Ireland	—	—	—	—	—	—	—	—	—	—	—	—	—
	Ireland	—	—	—	—	—	—	—	—	—	—	—	—	—
	Danmark	144 441	211 084	97 015	69 583	77 529	89 217	118 381	90 374	78 971	49 075	52 708	35 551	26 625
	EUR 9	145 700	211 120	97 016	69 583	77 529	89 217	118 381	90 374	79 079	49 081	52 740	35 578	26 627
	Grønland	—	—	—	—	—	—	—	—	—	—	—	—	—
Total	244 698	288 987	113 086	85 675	90 274	106 822	140 851	100 676	120 987	92 211	112 486			
27.III b,c,d	BR Deutschland	23 546	16 367	15 116	18 392	16 509	10 793	8 779	9 446	10 147	6 573	7 660	7 808	7 786
	France	—	—	—	—	—	—	—	—	—	—	—	—	—
	Italia	—	—	—	—	—	—	—	—	—	—	—	—	—
	Nederland	—	—	—	—	—	—	—	—	—	—	—	—	—
	Belgique/België	—	—	—	—	—	—	—	—	—	—	—	—	—
	United Kingdom	—	—	—	—	—	—	—	—	—	—	—	—	—
	England + Wales	—	—	—	—	—	—	—	—	—	—	—	—	—
	Scotland	—	—	—	—	—	—	—	—	—	—	—	—	—
	N. Ireland	—	—	—	—	—	—	—	—	—	—	—	—	—
	Ireland	—	—	—	—	—	—	—	—	—	—	—	—	—
	Danmark	23 550	21 516	18 508	16 682	23 087	16 081	24 834	19 509	18 295	23 087	25 467	26 620	33 761
	EUR 9	47 096	37 883	33 624	35 074	39 596	26 874	33 613	28 955	28 442	29 660	33 127	34 428	41 547
	Grønland	—	—	—	—	—	—	—	—	—	—	—	—	—
Total	267 224	315 652	276 102	274 094	292 885	286 556	404 172	407 081	414 757	393 488	412 711			
27.IV	BR Deutschland	39 949	27 117	42 254	37 702	3 826	5 532	8 384	7 580	6 603	1 654	221	5	0
	France	9 448	13 626	14 258	5 860	9 142	4 017	9 681	9 469	6 313	7 286	675	851	1 083
	Italia	—	—	—	—	—	—	—	—	—	—	—	—	—
	Nederland	37 270	22 034	24 442	43 296	31 046	18 901	29 727	35 328	32 408	17 935	3 713	1	16
	Belgique/België	410	134	468	780	681	1 338	2 112	627	2 451	1 433	57	1	2
	United Kingdom	28 207	23 390	28 219	32 296	30 839	24 816	18 832	20 786	15 085	24 895	8 900	223	35
	England + Wales	8 075	5 020	6 575	9 528	4 365	567	2 820	5 752	6 344	9 890	763	201	28
	Scotland	20 132	18 370	21 644	22 768	26 474	24 249	16 012	15 034	8 741	15 005	8 137	22	7
	N. Ireland	—	—	—	—	—	—	—	—	—	—	—	—	—
	Ireland	—	—	—	—	—	—	—	—	—	—	—	—	—
	Danmark	157 084	185 878	202 909	167 718	231 155	252 458	238 868	67 013	119 022	32 490	14 788	4 359	3 295
	EUR 9	272 368	272 179	315 550	287 657	306 689	307 062	307 604	140 803	181 882	85 693	28 354	5 440	4 431
	Grønland	—	—	—	—	—	—	—	—	—	—	—	—	—
Total	824 514	850 141	724 853	748 750	644 385	604 808	599 131	326 600	295 307	162 531	44 189			

Atlantic Herring

Hareng de l'Atlantique

(tonnes live weight)

(tonnes poids vif)

ICES Area/Région	Country/Pays	1967	1968	1969	1970	1971	1972	1973	1974	1975	1976	1977	1978	1979
27.IVa	BR Deutschland	10 669	11 833	1 036	427	611	880	2 587	1 431	1 566	1 275	0	4	0
	France	8 274	1 771	1 433	1 005	49	236	209	414	1 266	4 294	273	486	561
	Italia	—	—	—	—	—	—	—	—	—	—	—	—	—
	Nederland	5 127	4 094	2 588	810	5 464	2 228	4 946	2 177	2 246	7 370	861	—	4
	Belgique/België	200	23	100	—	—	—	—	—	—	—	—	—	—
	United Kingdom	19 368	18 217	19 358	20 579	26 107	24 322	15 430	10 473	6 511	11 845	8 137	22	5
	England + Wales	15	—	—	—	—	74	—	—	—	—	—	—	—
	Scotland	19 353	18 217	19 358	20 579	26 107	24 248	15 430	10 473	6 511	11 845	8 137	22	5
	N. Ireland	—	—	—	—	—	—	—	—	—	—	—	—	—
	Ireland	—	—	—	—	—	—	—	—	—	—	—	—	—
	Danmark	:	:	:	:	:	:	:	20 459	25 473	19 336	5 948	:	:
	EUR 9	:	:	:	:	:	:	:	34 954	37 062	44 120	15 219	:	:
	Grønland	—	—	—	—	—	—	—	—	—	—	—	—	—
	Total	:	:	:	:	:	:	:	:	:	:	:	:	:
27.IVb	BR Deutschland	27 997	15 280	43 573	37 068	3 215	4 652	5 797	6 135	5 037	379	221	1	0
	France	445	9 610	10 002	3 703	4 658	2 576	8 259	8 561	4 963	2 114	180	297	448
	Italia	—	—	—	—	—	—	—	—	—	—	—	—	—
	Nederland	:	:	16 542	27 800	10 207	11 365	17 370	30 764	26 603	9 046	2 455	—	1
	Belgique/België	5	13	1	2	8	1	12	2	0	3	0	0	0
	United Kingdom	7 588	4 323	8 250	10 920	4 530	272	2 757	10 065	8 314	12 397	414	10	15
	England + Wales	6 809	4 170	5 964	8 731	4 163	271	2 175	5 504	6 084	9 237	414	10	13
	Scotland	779	153	2 286	2 189	367	1	582	4 561	2 230	3 160	0	—	2
	N. Ireland	—	—	—	—	—	—	—	—	—	—	—	—	—
	Ireland	—	—	—	—	—	—	—	—	—	—	—	—	—
	Danmark	:	:	:	:	:	:	:	46 518	92 565	13 154	8 820	:	:
	EUR 9	:	:	:	:	:	:	:	102 045	137 482	37 093	12 090	:	:
	Grønland	—	—	—	—	—	—	—	—	—	—	—	—	—
	Total	:	:	:	:	:	:	:	:	:	:	:	:	:
27.IVc	BR Deutschland	1 283	4	645	207	—	—	—	14	—	—	—	—	—
	France	729	2 245	2 823	1 152	4 435	1 205	1 213	494	84	878	222	68	74
	Italia	—	—	—	—	—	—	—	—	—	—	—	—	—
	Nederland	:	:	5 342	14 686	15 375	5 308	7 411	2 387	3 559	1 519	397	1	11
	Belgique/België	205	98	367	778	673	1 337	2 100	625	2 451	1 430	57	2	2
	United Kingdom	1 251	850	611	797	202	222	645	248	260	653	349	191	15
	England + Wales	1 251	850	611	797	202	222	645	248	260	653	349	191	15
	Scotland	—	—	—	—	—	—	—	—	—	—	0	—	—
	N. Ireland	—	—	—	—	—	—	—	—	—	—	—	—	—
	Ireland	—	—	—	—	—	—	—	—	—	—	—	—	—
	Danmark	—	—	—	—	—	—	—	36	984	—	20	:	:
	EUR 9	:	:	9 788	17 620	20 685	8 072	11 369	3 804	7 338	4 480	1 045	:	:
	Grønland	—	—	—	—	—	—	—	—	—	—	—	—	—
	Total	:	:	10 404	17 620	20 685	8 072	11 369	3 809	7 523	4 489	1 045	:	:

Atlantic Herring

Harang de l'Atlantique

(tonnes live weight)

(tonnes poids vif)

ICES Area/Région	Country/Pays	1967	1968	1969	1970	1971	1972	1973	1974	1975	1976	1977	1978	1979	
27.Va	BR Deutschland	10 614	908	335	—	4	—	—	1	—	—	—	—	—	
	France	191	—	—	—	—	—	—	—	—	—	—	—	—	
	Italia	—	—	—	—	—	—	—	—	—	—	—	—	—	
	Nederland	—	—	—	—	—	—	—	—	—	—	—	—	—	
	Belgique/België	—	1	3	—	—	0	0	—	—	—	—	—	—	
	United Kingdom	—	—	—	—	—	—	—	—	0	—	—	—	—	
	England + Wales	—	—	—	—	—	—	—	—	0	—	—	—	—	
	Scotland	—	—	—	—	—	—	—	—	—	—	—	—	—	
	N. Ireland	—	—	—	—	—	—	—	—	—	—	—	—	—	
	Ireland	—	—	—	—	—	—	—	—	—	—	—	—	—	
	Danmark	—	—	—	—	—	—	—	—	—	—	—	—	—	
	EUR 9		10 805	909	338	—	4	0	0	1	0	—	—	—	
	Grønland	—	—	—	—	—	—	—	—	—	—	—	—	—	
Total		118 483	30 775	24 103	16 445	11 836	312	254	1 287	13 280	17 168	28 925	—		
27.Vb	BR Deutschland	38	281	—	—	—	—	—	—	—	—	—	—	—	
	France	191	17	—	1 404	958	—	—	1	6	1	2	—	5	
	Italia	—	—	—	—	—	—	—	—	—	—	—	—	—	
	Nederland	—	—	—	—	—	—	—	—	1	391	—	—	—	
	Belgique/België	—	—	—	—	—	—	—	—	—	—	—	—	—	
	United Kingdom	0	86	—	—	—	—	—	—	—	2	0	—	—	
	England + Wales	—	—	—	—	—	—	—	—	—	—	—	—	—	
	Scotland	0	86	—	—	—	—	—	—	—	2	0	—	—	
	N. Ireland	—	—	—	—	—	—	—	—	—	—	—	—	—	
	Ireland	—	—	—	—	—	—	—	—	—	—	—	—	—	
	Danmark	—	—	—	—	—	—	—	—	—	—	—	—	—	
	EUR 9		229	384	—	1 404	958	—	—	1	7	394	2	5	
	Grønland	—	—	—	—	—	—	—	—	—	—	—	—	—	
Total		27 016	6 019	6 174	2 904	2 662	—	9 073	7 859	18	2 486	88	—		
27.Vla	BR Deutschland	17 318	14 874	15 805	16 548	7 538	5 465	17 443	14 184	9 099	4 980	221	126	5	
	France	379	1 124	966	1 553	54	5 916	2 441	546	1 292	1 528	1 539	1 435	3	
	Italia	—	—	—	—	—	—	—	—	—	—	—	—	—	
	Nederland	4 576	2 957	1 514	1 102	8 714	23 256	32 412	19 637	17 418	18 311	8 706	5 899	944	
	Belgique/België	—	—	—	—	—	—	—	—	—	12	—	—	—	
	United Kingdom	67 404	65 187	90 225	103 531	104 922	112 203	127 638	111 591	89 429	57 590	30 371	13 975	2 059	
	England + Wales	—	3	0	—	—	78	3	44	125	20	301	134	54	
	Scotland	67 404	65 180	90 222	103 530	104 922	112 125	127 635	111 544	89 298	57 569	30 069	13 835	2 003	
	N. Ireland	—	4	3	1	—	—	—	3	6	1	—	6	2	
	Ireland	12 290	13 390	11 895	11 716	13 164	17 565	14 668	12 899	8 457	7 581	8 196	8 100	4 569	
	Danmark	—	—	—	—	554	150	932	—	374	249	626	128	3	
	EUR 9		101 967	97 532	120 405	134 450	134 946	164 555	195 534	158 857	126 069	90 261	49 659	29 663	7 583
	Grønland	—	—	—	—	—	—	—	—	—	—	—	—	—	
Total		102 694	100 323	123 593	157 037	226 310	197 181	244 771	203 741	142 396	111 800	54 538	—		

Atlantic Herring

Hareng de l'Atlantique

(tonnes live weight)

(tonnes poids vif)

ICES Area/ Région	Country/Pays	1967	1968	1969	1970	1971	1972	1973	1974	1975	1976	1977	1978	1979	
27.VIb	BR Deutschland	—	—	—	—	—	—	—	—	—	—	—	—	—	
	France	380	—	—	684	—	—	—	—	1	1	—	—	—	
	Italia	—	—	—	—	—	—	—	—	—	—	—	—	—	
	Nederland	—	—	—	—	—	—	—	—	—	—	—	—	—	
	Belgique/België	—	—	—	—	—	—	—	—	—	—	—	—	—	
	United Kingdom	—	0	—	—	—	0	2	—	—	—	—	0	0	
	England + Wales	—	—	—	—	—	—	—	—	—	—	—	—	0	0
	Scotland	—	0	—	—	—	—	0	2	—	—	—	—	0	—
	N. Ireland	—	—	—	—	—	—	—	—	—	—	—	—	—	—
	Ireland	—	—	—	—	—	—	—	—	—	—	—	—	—	—
	Danmark	—	—	—	—	—	—	—	—	—	—	—	—	—	—
	EUR 9		380	—	—	684	—	0	2	—	1	1	—	0	0
	Grønland	—	—	—	—	—	—	—	—	—	—	—	—	—	—
Total		380	0	—	684	—	31	174	16	1	6	—	—	—	
27.VII	BR Deutschland	729	1 595	6 805	2 266	1 152	528	2 548	867	1 625	36	1	239	31	
	France	8 079	7 811	11 425	14 581	13 075	19 727	18 412	10 206	16 918	9 987	1 333	1 631	2 117	
	Italia	—	—	—	—	—	—	—	—	—	—	—	—	—	
	Nederland	13 148	16 490	21 938	13 343	13 634	14 051	11 022	4 342	21 153	20 236	7 282	1 764	2 263	
	Belgique/België	0	0	—	1	—	—	—	48	0	—	—	—	—	
	United Kingdom	8 497	9 131	10 301	19 533	21 339	24 371	20 616	27 913	19 259	16 187	12 507	8 543	10 222	
	England + Wales	6 440	8 050	9 456	5 064	5 535	6 718	2 900	5 349	2 067	2 252	728	519	771	
	Scotland	617	142	96	416	1 485	1 569	1 713	2 840	467	503	69	23	1	
	N. Ireland	1 440	939	749	4 353	3 719	4 073	5 803	8 701	5 612	5 769	2 981	1 268	1 720	
	Isle of Man	:	:	:	9 700	10 600	12 011	10 200	11 023	11 113	7 663	8 729	6 733	7 730	
	Ireland	11 363	9 580	22 763	30 948	18 085	30 279	24 184	26 709	20 287	14 646	15 240	19 617	22 885	
	Danmark	—	—	—	—	—	—	—	—	—	2 351	—	—	27	
	EUR 9		41 816	44 607	73 233	80 671	67 285	88 956	76 830	70 037	79 242	63 443	36 363	31 794	37 545
Grønland	—	—	—	—	—	—	—	—	—	—	—	—	—	—	
Total		42 117	44 764	73 485	81 869	69 185	91 304	78 948	73 297	83 658	67 302	36 363	—	—	
27.VIIa	BR Deutschland	—	—	—	—	—	—	—	—	—	—	—	—	—	
	France	4 913	956	935	104	—	956	305	3 194	813	651	199	298	554	
	Italia	—	—	—	—	—	—	—	—	—	—	—	—	—	
	Nederland	184	32	—	—	—	260	143	1 117	630	988	500	98	45	
	Belgique/België	—	—	—	—	—	—	—	—	—	—	—	—	—	
	United Kingdom	7 959	8 424	10 208	19 138	21 213	24 260	20 543	27 823	18 993	16 030	12 199	8 410	10 107	
	England + Wales	5 902	7 343	9 363	4 669	5 409	6 607	2 827	5 304	1 825	2 095	420	386	656	
	Scotland	617	142	96	416	1 485	1 569	1 713	2 795	443	503	69	23	1	
	N. Ireland	1 440	839	749	4 335	3 719	4 073	5 803	8 701	5 612	5 769	2 981	1 268	1 720	
	Isle of Man	:	:	:	9 700	10 600	12 011	10 200	11 023	11 113	7 663	8 729	6 733	7 730	
	Ireland	122	70	3 906	4 728	12 746	15 043	12 541	15 007	9 186	5 772	2 558	3 643	3 165	
	Danmark	—	—	—	—	—	—	—	—	—	—	—	—	—	
	EUR 9		13 178	9 482	15 049	23 970	33 959	40 519	33 532	47 141	29 622	23 441	15 456	12 449	13 871
Grønland	—	—	—	—	—	—	—	—	—	—	—	—	—	—	
Total		:	:	:	:	:	40 880	33 532	48 086	29 648	23 441	15 456	—	—	

Atlantic Herring

Hareng de l'Atlantique

(tonnes live weight)

(tonnes poids vif)

ICES Area/Région	Country/Pays	1967	1968	1969	1970	1971	1972	1973	1974	1975	1976	1977	1978	1979
27.VII b,c	BR Deutschland	—	—	71	180	52	23	5	0	914	28	—	—	—
	France	—	713	—	733	42	312	—	10	20	1	115	0	—
	Italia	—	—	—	—	—	—	—	—	—	—	—	—	—
	Nederland	—	525	355	179	61	71	200	51	9 815	14 806	4 424	474	994
	Belgique/België	—	—	—	—	—	—	—	—	—	—	—	—	—
	United Kingdom	—	—	—	—	—	—	—	25	—	—	0	—	—
	England + Wales	—	—	—	—	—	—	—	—	—	—	—	—	—
	Scotland	—	—	—	—	—	—	—	25	—	—	0	—	—
	N. Ireland	—	—	—	—	—	—	—	—	—	—	—	—	—
	Ireland	108	30	145	1 518	1 646	3 154	5 036	4 412	5 576	5 537	7 758	11 681	14 341
	Danmark	—	—	—	—	—	—	—	—	—	—	—	—	—
	EUR 9	108	1 288	571	2 610	1 801	3 560	5 241	4 498	16 325	20 372	12 297	12 155	15 335
	Grønland	—	—	—	—	—	—	—	—	—	—	—	—	—
Total	108	1 288	571	2 612	1 801	3 907	5 241	5 674	16 971	20 813	12 297			
27.VII d,e	BR Deutschland	20	—	828	605	126	112	2 250	432	14 078	—	—	19	1
	France	1 567	2 427	4 594	8 106	11 613	10 317	12 554	4 272	360	7 190	919	1 263	1 504
	Italia	—	—	—	—	—	—	—	—	—	—	—	—	—
	Nederland	—	286	5 327	6 120	3 901	6 962	4 343	974	5 599	2 385	292	17	234
	Belgique/België	—	—	0	0	—	—	—	48	—	—	—	—	—
	United Kingdom	140	108	91	174	61	90	73	45	242	130	231	32	15
	England + Wales	140	108	91	174	61	90	73	45	242	130	231	32	15
	Scotland	—	—	—	—	—	—	—	—	—	—	0	—	—
	N. Ireland	—	—	—	—	—	—	—	—	—	—	—	—	—
	Ireland	—	—	—	—	—	—	—	—	—	—	—	—	—
	Danmark	—	—	—	—	—	—	—	—	—	2 351	—	—	27
	EUR 9	1 727	2 821	10 840	15 005	15 701	17 481	19 268	5 723	20 269	12 056	1 442	1 331	1 781
	Grønland	—	—	—	—	—	—	—	—	—	—	—	—	—
Total	1 728	2 848	10 840	15 005	15 701	17 557	19 920	5 818	20 385	14 069	1 442			
27.VII f	BR Deutschland	—	—	—	—	—	—	—	—	—	—	—	—	—
	France	—	398	—	1 023	520	815	—	469	83	226	99	69	27
	Italia	—	—	—	—	—	—	—	—	—	—	—	—	—
	Nederland	—	124	—	29	—	—	20	101	1 233	692	611	173	137
	Belgique/België	0	—	1	—	—	—	—	—	—	—	—	—	—
	United Kingdom	—	1	2	1	—	21	0	20	0	27	0	—	1
	England + Wales	—	1	2	1	—	21	0	0	0	27	0	—	1
	Scotland	—	—	—	—	—	—	—	20	—	—	—	—	—
	N. Ireland	—	—	—	—	—	—	—	—	—	—	—	—	—
	Ireland	—	—	—	—	—	—	—	—	—	—	—	—	—
	Danmark	—	—	—	—	—	—	—	—	—	—	—	—	—
	EUR 9	0	523	3	1 053	520	836	20	590	1 316	945	710	242	165
	Grønland	—	—	—	—	—	—	—	—	—	—	—	—	—
Total	:	:	:	:	:	1 031	196	590	3 378	1 005	710			

Atlantic Herring

Hareng de l'Atlantique

(tonnes live weight)

(tonnes poids vif)

ICES Area/ Région	Country/Pays	1967	1968	1969	1970	1971	1972	1973	1974	1975	1976	1977	1978	1979
27.VII g-k	BR Deutschland	709	1 595	5 906	1 481	974	393	293	435	361	8	1	220	30
	France	1 599	3 317	5 896	4 615	900	7 327	5 553	2 261	1 924	1 919	1	1	32
	Italia	—	—	—	—	—	—	—	—	—	—	—	—	—
	Nederland	12 964	15 523	16 256	7 015	9 672	6 758	6 316	2 099	3 876	1 365	1 455	1 002	853
	Belgique/België	—	—	—	—	—	—	—	—	0	—	—	—	—
	United Kingdom	398	598	—	220	65	—	—	—	24	—	77	101	99
	England + Wales	398	598	—	220	65	—	—	—	—	—	77	101	99
	Scotland	—	—	—	—	—	—	—	—	24	—	—	—	—
	N. Ireland	—	—	—	—	—	—	—	—	—	—	—	—	—
	Ireland	11 133	9 480	18 712	24 702	3 693	12 082	6 607	7 290	5 525	3 337	4 924	4 293	5 379
	Danmark	—	—	—	—	—	—	—	—	—	—	—	—	—
	EUR 9	26 803	30 513	46 770	38 033	15 304	26 560	18 769	12 085	11 710	6 629	6 458	5 617	6 393
	Grønland	—	—	—	—	—	—	—	—	—	—	—	—	—
	Total	27 103	30 643	47 022	39 229	16 610	27 929	20 059	13 039	13 276	7 974	6 458		
27.VIII	BR Deutschland	—	—	—	—	—	—	—	—	—	—	—	—	—
	France	230	199	330	327	280	280	243	974	1 115	1 660	613	285	386
	Italia	—	—	—	—	—	—	—	—	—	—	—	—	—
	Nederland	—	—	—	—	—	—	—	—	—	—	—	30	—
	Belgique/België	—	—	—	—	—	—	—	—	—	—	—	—	—
	United Kingdom	—	—	—	—	—	—	—	—	—	—	—	—	—
	England + Wales	—	—	—	—	—	—	—	—	—	—	—	—	—
	Scotland	—	—	—	—	—	—	—	—	—	—	—	—	—
	N. Ireland	—	—	—	—	—	—	—	—	—	—	—	—	—
	Ireland	—	—	—	—	—	—	—	—	—	—	—	—	—
	Danmark	—	—	—	—	—	—	—	—	—	—	—	—	210
	EUR 9	230	199	330	327	280	280	243	974	1 115	1 660	613	315	596
	Grønland	—	—	—	—	—	—	—	—	—	—	—	—	—
	Total	230	199	330	327	280	280	243	974	1 150	1 677	613		
27.XIV	BR Deutschland	1	1	—	—	—	—	—	—	—	—	—	—	—
	France	—	—	—	—	—	—	—	—	—	—	—	—	—
	Italia	—	—	—	—	—	—	—	—	—	—	—	—	—
	Nederland	—	—	—	—	—	—	—	—	—	—	—	—	—
	Belgique/België	—	—	—	—	—	—	—	—	—	—	—	—	—
	United Kingdom	—	—	—	—	—	—	—	—	—	—	—	—	—
	England + Wales	—	—	—	—	—	—	—	—	—	—	—	—	—
	Scotland	—	—	—	—	—	—	—	—	—	—	—	—	—
	N. Ireland	—	—	—	—	—	—	—	—	—	—	—	—	—
	Ireland	—	—	—	—	—	—	—	—	—	—	—	—	—
	Danmark	—	—	—	—	—	—	—	—	—	—	—	—	—
	EUR 9	1	1	—	—	—	—	—	—	—	—	—	—	—
	Grønland	—	—	—	—	—	—	—	—	—	—	—	—	—
	Total	1	1	—	—	—	—	—	—	—	—	—	—	—

Sprat

Sprat

(tonnes live weight)

(tonnes poids vif)

ICES Area/Région	Country/Pays	1967	1968	1969	1970	1971	1972	1973	1974	1975	1976	1977	1978	1979	
27	BR Deutschland	14 392	17 786	6 690	7 793	5 193	1 951	12 136	18 851	1 824	3 803	11 758	5 480	4 652	
	France	1 579	1 695	1 485	2 188	1 453	1 697	2 800	1 302	1 181	330	569	981	3 515	
	Italia	—	—	—	—	—	—	—	—	—	—	—	—	—	
	Nederland	204	1 047	1 841	1 518	1 085	611	774	1 112	2 183	1 440	1 661	3 052	1 094	
	Belgique/België	435	402	421	550	130	123	166	36	0	0	—	—	1	
	United Kingdom	41 174	41 420	47 279	36 326	51 373	61 776	97 470	82 710	58 695	89 738	97 019	102 398	31 675	
	England + Wales	17 633	11 123	9 987	17 799	27 934	23 179	37 617	26 487	36 341	53 168	54 768	57 227	18 832	
	Scotland	26 541	30 297	37 292	18 527	23 439	38 597	59 853	56 223	22 354	36 570	42 251	45 171	12 843	
	N. Ireland	—	—	—	—	—	—	—	—	—	—	—	—	—	
	Ireland	494	1 428	2 358	5 476	5 536	5 845	7 641	7 314	3 505	8 577	6 060	9 118	1 893	
	Danmark	9 031	8 233	4 911	8 926	33 815	20 156	126 762	226 806	423 926	363 247	259 565	288 906	361 091	
	EUR 9		70 309	72 011	64 985	62 777	47 212	92 159	247 749	314 292	491 314	467 135	376 632	409 935	403 921
	Grønland	—	—	—	—	—	—	—	—	—	—	—	—	—	
	Total		143 320	155 321	194 765	223 986	281 885	310 213	508 157	644 304	982 737	900 650	623 229		
27.III	BR Deutschland	2 930	1 054	377	161	113	297	1 150	864	580	449	713	570	489	
	France	—	—	—	—	—	—	—	—	—	—	—	—	—	
	Italia	—	—	—	—	—	—	—	—	—	—	—	—	—	
	Nederland	—	—	—	—	—	—	—	—	—	—	—	—	—	
	Belgique/België	—	—	—	—	—	—	—	—	—	—	—	—	—	
	United Kingdom	—	—	—	—	—	—	—	—	—	—	—	—	—	
	England + Wales	—	—	—	—	—	—	—	—	—	—	—	—	—	
	Scotland	—	—	—	—	—	—	—	—	—	—	—	—	—	
	N. Ireland	—	—	—	—	—	—	—	—	—	—	—	—	—	
	Ireland	—	—	—	—	—	—	—	—	—	—	—	—	—	
	Danmark	6 713	6 182	3 481	7 137	4 003	3 744	42 858	59 165	93 756	101 293	77 430	70 065	72 243	
	EUR 9		9 643	7 236	3 858	7 298	4 116	4 041	44 008	60 029	94 336	101 742	73 143	70 635	72 732
	Grønland	—	—	—	—	—	—	—	—	—	—	—	—	—	
	Total		67 826	79 095	114 685	151 676	179 770	197 739	254 930	291 921	307 361	255 121	284 270		
27.IIIa	BR Deutschland	—	—	—	—	—	—	—	—	—	—	—	—	—	
	France	—	—	—	—	—	—	—	—	—	—	—	—	—	
	Italia	—	—	—	—	—	—	—	—	—	—	—	—	—	
	Nederland	—	—	—	—	—	—	—	—	—	—	—	—	—	
	Belgique/België	—	—	—	—	—	—	—	—	—	—	—	—	—	
	United Kingdom	—	—	—	—	—	—	—	—	—	—	—	—	—	
	England + Wales	—	—	—	—	—	—	—	—	—	—	—	—	—	
	Scotland	—	—	—	—	—	—	—	—	—	—	—	—	—	
	N. Ireland	—	—	—	—	—	—	—	—	—	—	—	—	—	
	Ireland	—	—	—	—	—	—	—	—	—	—	—	—	—	
	Danmark	3 099	3 074	1 564	4 189	2 170	2 142	38 730	48 919	84 680	88 247	60 497	59 268	63 346	
	EUR 9		3 099	3 074	1 564	4 189	2 170	2 142	38 730	48 919	84 680	88 247	60 497	59 268	63 346
	Grønland	—	—	—	—	—	—	—	—	—	—	—	—	—	
	Total		6 339	5 030	3 306	6 622	11 056	4 445	42 142	50 269	105 927	60 346	73 535		

Sprat

Sprat

(tonnes live weight)

(tonnes poids vif)

ICES Area/Région	Country/Pays	1967	1968	1969	1970	1971	1972	1973	1974	1975	1976	1977	1978	1979
27.III b,c,d	BR Deutschland	2 930	1 054	377	161	113	297	1 150	864	580	449	713	570	489
	France	—	—	—	—	—	—	—	—	—	—	—	—	—
	Italia	—	—	—	—	—	—	—	—	—	—	—	—	—
	Nederland	—	—	—	—	—	—	—	—	—	—	—	—	—
	Belgique/België	—	—	—	—	—	—	—	—	—	—	—	—	—
	United Kingdom	—	—	—	—	—	—	—	—	—	—	—	—	—
	England + Wales	—	—	—	—	—	—	—	—	—	—	—	—	—
	Scotland	—	—	—	—	—	—	—	—	—	—	—	—	—
	N. Ireland	—	—	—	—	—	—	—	—	—	—	—	—	—
	Ireland	—	—	—	—	—	—	—	—	—	—	—	—	—
	Danmark	3 614	3 108	1 917	2 948	1 833	1 602	4 128	10 246	9 076	13 046	16 933	10 797	8 897
	EUR 9	6 544	4 162	2 294	3 109	1 946	1 899	5 278	11 110	9 656	13 495	17 646	11 367	9 386
Grønland	—	—	—	—	—	—	—	—	—	—	—	—	—	
Total	61 487	74 065	111 379	145 054	168 714	193 294	212 788	241 652	201 434	194 775	210 735			
27.IV	BR Deutschland	11 462	16 731	6 313	7 632	5 080	1 654	10 982	17 346	525	1 726	5 890	1 706	1 790
	France	14	130	135	33	18	—	13	32	20	—	—	21	593
	Italia	—	—	—	—	—	—	—	—	—	—	—	—	—
	Nederland	204	1 044	367	1 498	1 036	398	55	65	61	1	7	—	—
	Belgique/België	435	402	421	550	130	123	153	36	—	—	—	—	1
	United Kingdom	41 609	35 254	41 913	28 385	47 982	55 173	87 974	72 984	49 159	80 816	89 594	88 170	28 512
	England + Wales	15 077	8 811	7 531	15 100	25 722	21 801	35 623	23 189	34 992	50 010	51 830	55 083	16 768
	Scotland	26 532	26 443	34 382	13 285	22 260	33 372	52 351	49 795	14 167	30 806	37 764	33 087	11 744
	N. Ireland	—	—	—	—	—	—	—	—	—	—	—	—	—
	Ireland	—	—	—	—	—	—	—	—	—	—	—	—	—
	Danmark	2 318	2 051	1 430	1 789	29 812	16 412	83 904	167 641	330 170	261 507	182 061	216 786	278 675
	EUR 9	56 042	55 570	50 579	39 887	84 058	73 760	185 081	258 104	379 935	344 050	277 552	306 683	309 574
Grønland	—	—	—	—	—	—	—	—	—	—	—	—	—	
Total	69 496	66 481	65 294	51 002	89 153	92 371	228 220	326 127	651 591	609 748	515 405			
27.IVa	BR Deutschland	3	—	—	—	—	—	0	—	—	0	2	14	—
	France	14	—	—	—	—	—	—	—	—	—	—	5	0
	Italia	—	—	—	—	—	—	—	—	—	—	—	—	—
	Nederland	—	1	5	1	14	3	25	38	15	1	7	—	—
	Belgique/België	—	—	—	—	—	—	—	—	—	—	—	—	—
	United Kingdom	19 089	13 021	12 386	3 822	15 066	29 754	49 633	41 225	9 389	13 100	26 965	18 190	6 758
	England + Wales	—	—	—	—	24	—	196	—	—	—	—	—	—
	Scotland	19 089	13 021	12 386	3 822	15 042	29 754	49 437	41 225	9 389	13 100	26 965	18 190	6 758
	N. Ireland	—	—	—	—	—	—	—	—	—	—	—	—	—
	Ireland	—	—	—	—	—	—	—	—	—	—	—	—	—
	Danmark	:	:	:	:	:	:	:	8 029	2 576	782	361	:	:
	EUR 9	:	:	:	:	:	:	:	49 292	11 980	13 883	27 335	:	:
Grønland	—	—	—	—	—	—	—	—	—	—	—	—	—	
Total	:	:	:	:	:	:	:	:	:	45 900	:	:	:	

Sprat

Sprat

(tonnes live weight)

(tonnes poids vif)

ICES Area/Région	Country/Pays	1967	1968	1969	1970	1971	1972	1973	1974	1975	1976	1977	1978	1979
27.IVb	BR Deutschland	11 459	16 731	6 313	7 632	5 080	1 653	10 982	17 346	525	1 726	5 888	1 692	1 790
	France	—	74	—	2	7	—	—	—	—	—	—	—	—
	Italia	—	—	—	—	—	—	—	—	—	—	—	—	—
	Nederland	3	—	202	15	15	12	2	10	46	—	—	—	—
	Belgique/België	—	—	—	—	—	—	—	—	—	—	—	—	—
	United Kingdom	19 316	13 009	25 329	20 673	32 735	25 382	37 525	29 208	38 023	66 981	62 128	69 934	20 326
	England + Wales	11 873	2 587	3 333	11 210	25 517	21 764	34 611	20 638	33 245	49 275	51 329	55 037	15 340
	Scotland	7 443	13 422	21 996	9 463	7 218	3 618	2 914	8 570	4 778	17 706	10 799	14 897	4 986
	N. Ireland	—	—	—	—	—	—	—	—	—	—	—	—	—
	Ireland	—	—	—	—	—	—	—	—	—	—	—	—	—
	Danmark	:	:	:	:	:	:	:	158 721	323 691	260 465	180 257	:	:
	EUR 9	:	:	:	:	:	:	:	205 285	362 285	329 172	248 273	:	:
	Grønland	—	—	—	—	—	—	—	—	—	—	—	—	—
	Total	:	:	:	:	:	:	:	:	:	517 609	:	:	:
27.IVc	BR Deutschland	—	—	—	0	—	1	—	—	—	—	—	—	—
	France	—	56	135	31	11	—	13	32	20	—	—	16	593
	Italia	—	—	—	—	—	—	—	—	—	—	—	—	—
	Nederland	:	:	160	1 482	1 007	383	28	17	0	—	—	—	—
	Belgique/België	435	402	421	550	130	123	153	36	—	—	—	—	1
	United Kingdom	3 204	6 224	4 198	3 890	181	37	816	2 551	1 747	735	501	46	1 428
	England + Wales	3 204	6 224	4 198	3 890	181	37	816	2 551	1 747	735	501	46	1 428
	Scotland	—	—	—	—	—	—	—	—	—	—	—	0	—
	N. Ireland	—	—	—	—	—	—	—	—	—	—	—	—	—
	Ireland	—	—	—	—	—	—	—	—	—	—	—	—	—
	Danmark	—	—	—	—	—	—	—	891	3 903	260	1 443	:	—
	EUR 9	:	:	4 914	5 953	1 329	544	1 010	3 527	5 670	995	1 944	:	:
	Grønland	—	—	—	—	—	—	—	—	—	—	—	—	—
	Total	:	:	6 354	5 953	1 329	544	1 010	3 538	:	1 239	:	:	:
27.Vb	BR Deutschland	—	1	—	—	—	—	—	—	—	—	—	—	—
	France	—	—	—	—	—	—	—	—	—	—	—	—	2
	Italia	—	—	—	—	—	—	—	—	—	—	—	—	—
	Nederland	—	—	—	—	—	—	—	—	—	—	—	—	—
	Belgique/België	—	—	—	—	—	—	—	—	—	—	—	—	—
	United Kingdom	—	—	—	—	—	—	—	—	—	—	0	—	—
	England + Wales	—	—	—	—	—	—	—	—	—	—	—	—	—
	Scotland	—	—	—	—	—	—	—	—	—	—	—	0	—
	N. Ireland	—	—	—	—	—	—	—	—	—	—	—	—	—
	Ireland	—	—	—	—	—	—	—	—	—	—	—	—	—
	Danmark	—	—	—	—	—	—	—	—	—	—	—	—	—
	EUR 9	—	1	—	—	—	—	—	—	—	—	0	—	2
	Grønland	—	—	—	—	—	—	—	—	—	—	—	—	—
	Total	—	1	—	—	—	—	—	59	70	83	41	145	—

Sprat

Sprat

(tonnes live weight)

(tonnes poids vif)

ICES Area/Région	Country/Pays	1967	1968	1969	1970	1971	1972	1973	1974	1975	1976	1977	1978	1979	
27.VIa	BR Deutschland	--	--	--	--	--	--	--	22	123	37	0	--	97	
	France	1	1	--	--	4	--	--	--	--	--	--	--	--	
	Italia	--	--	--	--	--	--	--	--	--	--	--	--	--	
	Nederland	--	--	--	1	--	93	41	223	140	661	49	46	125	
	Belgique/België	--	--	--	--	--	--	--	--	--	--	--	--	--	
	United Kingdom	9	3 854	2 910	5 242	1 179	5 225	7 502	6 428	8 187	5 758	4 487	12 084	1 099	
	England + Wales	--	--	--	--	--	--	--	--	--	--	--	--	--	--
	Scotland	9	3 854	2 910	5 242	1 179	5 225	7 502	6 428	8 187	5 758	4 487	12 084	1 099	
	N. Ireland	--	--	--	--	--	--	--	--	--	--	--	--	--	--
	Ireland	184	37	4	313	--	908	1 650	713	517	673	282	533	12	
	Danmark	--	--	--	--	--	--	--	--	--	--	--	259	--	
	EUR 9	194	3 892	2 914	5 556	1 183	6 226	9 193	7 386	8 967	7 129	4 818	12 922	1 333	
	Grønland	--	--	--	--	--	--	--	--	--	--	--	--	--	--
Total	194	3 892	2 914	5 556	1 183	6 233	9 200	7 495	9 023	7 345	5 085				
27.VII	BR Deutschland	--	--	--	--	--	--	4	619	596	1 591	5 155	3 204	2 276	
	France	767	450	435	599	497	488	1 269	520	147	117	120	225	2 373	
	Italia	--	--	--	--	--	--	--	--	--	--	--	--	--	
	Nederland	0	3	34	19	49	120	678	824	1 982	778	1 568	3 006	969	
	Belgique/België	--	--	--	--	--	--	--	13	--	--	--	--	--	
	United Kingdom	2 556	2 309	2 456	2 699	2 212	1 378	1 994	3 298	1 349	3 164	2 938	2 144	2 064	
	England + Wales	2 556	2 309	2 456	2 699	2 212	1 378	1 994	3 298	1 349	3 158	2 938	2 144	2 064	
	Scotland	--	--	--	--	--	--	--	--	--	6	0	--	--	
	N. Ireland	--	--	--	--	--	--	--	--	--	--	--	--	--	
	Ireland	310	1 391	2 354	5 163	5 536	4 937	5 991	6 597	2 988	7 904	5 778	8 585	1 881	
	Danmark	--	--	--	--	--	--	--	--	--	447	74	1 796	9 981	
	EUR 9	3 633	4 153	5 279	8 480	8 294	6 923	9 949	11 858	7 062	14 001	15 633	18 960	19 544	
	Grønland	--	--	--	--	--	--	--	--	--	--	--	--	--	
Total	3 633	4 153	5 279	8 480	8 294	6 927	10 063	11 916	7 196	14 012	15 633				
27.VIIa	BR Deutschland	--	--	--	--	--	--	--	--	--	--	--	--	--	
	France	:	:	--	--	--	--	--	--	--	--	--	--	--	
	Italia	--	--	--	--	--	--	--	--	--	--	--	--	--	
	Nederland	--	--	--	--	--	--	--	93	43	1	105	--	--	
	Belgique/België	--	--	--	--	--	--	--	--	--	--	--	--	--	
	United Kingdom	--	--	--	:	--	0	4	42	34	57	10	26	30	
	England + Wales	--	--	--	:	--	0	4	42	34	51	10	26	30	
	Scotland	--	--	--	--	--	--	--	--	--	6	0	--	--	
	N. Ireland	:	--	--	--	--	--	--	--	--	--	--	--	--	
	Ireland	:	:	:	:	:	4 817	5 350	6 522	2 968	7 868	5 544	8 212	985	
	Danmark	--	--	--	--	--	--	--	--	--	--	--	--	--	
	EUR 9	:	:	:	:	:	4 817	5 354	6 657	3 045	7 926	5 659	8 238	1 015	
	Grønland	--	--	--	--	--	--	--	--	--	--	--	--	--	
Total	:	:	:	:	:	4 817	5 354	6 657	3 045	7 926	5 659				

Sprat

Sprat

(tonnes live weight)

(tonnes poids vif)

ICES Area/Région	Country/Pays	1967	1968	1969	1970	1971	1972	1973	1974	1975	1976	1977	1978	1979	
27.VII b,c	BR Deutschland	—	—	—	—	—	—	—	—	—	—	—	—	—	
	France	—	—	—	—	—	—	—	—	—	—	—	—	—	
	Italia	—	—	—	—	—	—	—	—	—	—	—	—	—	
	Nederland	—	—	—	—	—	—	—	1	39	163	450	—	30	
	Belgique/België	—	—	—	—	—	—	—	—	—	—	—	—	—	
	United Kingdom	—	—	—	—	—	—	—	—	—	—	—	0	—	
	England + Wales	—	—	—	—	—	—	—	—	—	—	—	—	—	
	Scotland	—	—	—	—	—	—	—	—	—	—	—	0	—	
	N. Ireland	—	—	—	—	—	—	—	—	—	—	—	—	—	
	Ireland	—	—	—	—	5	1	1	22	0	—	21	—	—	
	Danmark	—	—	—	—	—	—	—	—	—	—	—	—	—	
	EUR 9		—	—	—	—	5	1	1	23	39	163	471	—	30
	Grønland	—	—	—	—	—	—	—	—	—	—	—	—	—	—
Total		—	—	—	—	5	1	1	2	39	163	471	—	—	
27.VII d,e	BR Deutschland	—	—	—	—	—	—	4	—	—	—	—	34	6	
	France	748	432	435	581	448	488	1 269	520	147	115	120	225	2 373	
	Italia	—	—	—	—	—	—	—	—	—	—	—	—	—	
	Nederland	—	—	—	1	3	10	11	16	109	49	115	826	441	
	Belgique/België	—	—	—	—	—	—	—	13	—	—	—	—	—	
	United Kingdom	2 556	2 309	2 456	2 699	2 212	1 378	1 990	3 256	1 315	3 107	2 928	2 118	2 032	
	England + Wales	2 556	2 309	2 456	2 699	2 212	1 378	1 990	3 256	1 315	3 107	2 928	2 118	2 032	
	Scotland	—	—	—	—	—	—	—	—	—	—	—	0	—	
	N. Ireland	—	—	—	—	—	—	—	—	—	—	—	—	—	
	Ireland	—	—	—	—	—	—	—	—	—	—	—	—	—	
	Danmark	—	—	—	—	—	—	—	—	—	447	74	1 796	9 981	
	EUR 9		3 304	2 741	2 891	3 281	2 663	1 876	3 287	3 782	1 571	3 718	3 237	4 999	14 833
	Grønland	—	—	—	—	—	—	—	—	—	—	—	—	—	—
Total		3 304	2 741	2 891	3 281	2 663	1 876	3 324	3 793	1 571	3 724	3 237	—	—	
27.VIIf	BR Deutschland	—	—	—	—	—	—	—	—	—	—	—	—	—	
	France	:	:	—	—	—	—	—	—	—	—	—	—	—	
	Italia	—	—	—	—	—	—	—	—	—	—	—	—	—	
	Nederland	—	—	—	—	—	—	11	29	22	82	80	129	137	
	Belgique/België	—	—	—	—	—	—	—	—	—	—	—	—	—	
	United Kingdom	—	—	—	:	—	—	0	—	—	—	0	—	2	
	England + Wales	—	—	—	:	—	—	0	—	—	—	—	—	2	
	Scotland	—	—	—	—	—	—	—	—	—	—	—	0	—	
	N. Ireland	—	—	—	—	—	—	—	—	—	—	—	—	—	
	Ireland	:	:	:	:	:	—	—	—	—	—	—	—	—	
	Danmark	—	—	—	—	—	—	—	—	—	—	—	—	—	
	EUR 9		:	:	:	:	—	11	29	22	82	80	129	139	
	Grønland	—	—	—	—	—	—	—	—	—	—	—	—	—	
Total		:	:	:	:	—	11	29	52	82	80	—	—		

Sprat

Sprat

(tonnes live weight)

(tonnes poids vif)

ICES Area/Région	Country/Pays	1967	1968	1969	1970	1971	1972	1973	1974	1975	1976	1977	1978	1979
27.VII g-k	BR Deutschland	—	—	—	—	—	—	—	619	596	1 591	5 155	3 170	2 270
	France	8	18	—	18	49	—	—	—	—	2	—	0	—
	Italia	—	—	—	—	—	—	—	—	—	—	—	—	—
	Nederland	0	3	34	18	46	110	656	685	1 769	483	818	2 051	361
	Belgique/België	—	—	—	—	—	—	—	—	—	—	—	—	—
	United Kingdom	—	—	—	—	—	—	—	—	—	—	—	—	—
	England + Wales	—	—	—	—	—	—	—	—	—	—	—	—	—
	Scotland	—	—	—	—	—	—	—	—	—	—	—	—	—
	N. Ireland	—	—	—	—	—	—	—	—	—	—	—	—	—
	Ireland	—	1 265	—	—	—	119	640	53	20	36	213	373	896
	Danmark	—	—	—	—	—	—	—	—	—	—	—	—	—
	EUR 9	8	1 286	34	36	95	229	1 296	1 357	2 385	2 112	6 186	5 594	3 527
	Grønland	—	—	—	—	—	—	—	—	—	—	—	—	—
	Total	8	1 286	34	36	95	233	1 373	1 414	2 489	2 117	6 186		
27.VIII	BR Deutschland	—	—	—	—	—	—	—	—	—	—	—	—	—
	France	795	1 114	915	1 556	934	1 209	1 518	750	1 014	213	449	735	547
	Italia	—	—	—	—	—	—	—	—	—	—	—	—	—
	Nederland	—	—	—	—	—	—	—	—	—	—	37	—	—
	Belgique/België	—	—	—	—	—	—	—	—	—	—	—	—	—
	United Kingdom	—	—	—	—	—	—	—	—	—	—	—	—	—
	England + Wales	—	—	—	—	—	—	—	—	—	—	—	—	—
	Scotland	—	—	—	—	—	—	—	—	—	—	—	—	—
	N. Ireland	—	—	—	—	—	—	—	—	—	—	—	—	—
	Ireland	—	—	—	—	—	—	—	—	—	—	—	—	—
	Danmark	—	—	—	—	—	—	—	—	—	—	—	—	192
	EUR 9	795	1 114	915	1 556	934	1 209	1 518	750	1 014	213	486	735	739
	Grønland	—	—	—	—	—	—	—	—	—	—	—	—	—
	Total	1 476	1 283	1 184	1 636	934	2 761	1 518	750	2 376	2 433	486		

Atlantic Mackerel

Maquereau de l'Atlantique

(tonnes live weight)

(tonnes poids vif)

ICES Area/Région	Country/Pays	1967	1968	1969	1970	1971	1972	1973	1974	1975	1976	1977	1978	1979	
27	BR Deutschland	2 489	1 991	1 594	1 011	666	472	1 123	1 266	2 218	676	5 317	29 211	17 855	
	France	43 776	39 580	42 958	48 771	41 939	41 876	41 249	39 562	28 575	36 175	38 240	41 261	37 527	
	Italia	—	—	—	—	—	—	—	—	—	—	—	2 491	63	
	Nederland	15 823	8 583	9 369	6 784	8 782	10 602	10 124	10 574	15 664	17 178	38 139	51 621	63 388	
	Belgique/België	208	79	158	32	87	130	81	152	151	302	50	11	13	
	United Kingdom	4 078	3 917	3 647	4 614	6 554	8 824	21 371	30 133	48 365	87 106	186 766	320 921	352 571	
	England + Wales	2 682	2 641	2 727	3 409	4 816	6 956	13 118	21 198	31 579	57 405	132 427	213 500	244 079	
	Scotland	1 238	1 125	641	962	1 423	1 811	8 160	8 860	16 756	29 606	54 242	107 375	108 431	
	N. Ireland	158	151	279	243	315	57	93	75	30	95	97	46	25	
	Isle of Man	—	—	—	—	—	—	—	—	—	—	—	—	36	
	Ireland	2 245	2 164	1 615	1 055	3 107	4 592	8 314	8 525	11 567	14 395	23 022	33 165	25 120	
	Danmark	20 539	9 983	10 938	26 839	17 615	2 044	7 478	3 910	9 908	27 998	22 536	26 754	28 903	
	EUR 9		89 158	66 297	70 279	89 106	78 750	68 540	89 740	94 122	116 448	183 830	314 070	505 435	525 440
	Grønland	—	—	—	—	—	—	—	—	—	—	—	—	—	
	Total		1 028 225	905 038	834 085	470 258	376 464	364 417	613 597	632 666	780 732	789 558	601 571		
	27.IIa	BR Deutschland	2	18	—	—	—	0	0	—	—	—	—	53	174
France		868	—	—	—	42	—	—	—	7	8	—	2	—	
Italia		—	—	—	—	—	—	—	—	—	—	—	—	—	
Nederland		—	—	—	—	—	—	—	—	—	2	—	—	—	
Belgique/België		—	—	—	—	—	—	—	—	—	—	—	—	—	
United Kingdom		—	—	—	—	—	—	—	—	—	—	0	0	1	
England + Wales		—	—	—	—	—	—	—	—	—	—	—	0	1	
Scotland		—	—	—	—	—	—	—	—	—	—	—	0	—	
N. Ireland		—	—	—	—	—	—	—	—	0	0	—	—	—	
Ireland		—	—	—	—	—	—	—	—	—	—	—	—	—	
Danmark		—	—	—	—	—	—	—	—	—	—	—	—	—	
EUR 9		870	18	—	—	42	0	0	0	7	10	0	:	:	
Grønland	—	—	—	—	—	—	—	—	—	—	—	—	—		
Total	897	42	—	163	358	88	21 573	6 829	35 272	10 526	1 347				
27.III	BR Deutschland	56	7	2	3	1	0	1	3	1	1	0	1	—	
	France	—	—	—	—	—	—	—	—	—	—	—	—	—	
	Italia	—	—	—	—	—	—	—	—	—	—	—	—	—	
	Nederland	—	—	—	—	—	—	—	—	—	—	1	—	—	
	Belgique/België	—	—	—	—	—	—	—	—	—	—	—	—	—	
	United Kingdom	—	—	—	—	—	—	—	—	0	—	—	31	—	
	England + Wales	—	—	—	—	—	—	—	—	0	—	—	—	—	
	Scotland	—	—	—	—	—	—	—	—	—	—	—	31	—	
	N. Ireland	—	—	—	—	—	—	—	—	—	—	—	—	—	
	Ireland	—	—	—	—	—	—	—	—	—	—	—	—	—	
	Danmark	9 278	3 293	3 504	2 035	1 289	591	751	843	4 187	1 117	1 377	600	2 554	
	EUR 9	9 334	3 300	3 506	2 038	1 290	591	752	846	4 188	1 118	1 378	:	:	
Grønland	—	—	—	—	—	—	—	—	—	—	—	—	—		
Total	20 375	12 989	25 019	32 519	15 494	5 984	8 252	6 249	11 101	8 888	7 023				

Atlantic Mackerel

Maquereau de l'Atlantique

(tonnes live weight)

(tonnes poids vif)

ICES Area/Région	Country/Pays	1967	1968	1969	1970	1971	1972	1973	1974	1975	1976	1977	1978	1979
27.IIIa	BR Deutschland	34	—	—	—	—	0	—	—	—	—	0	—	—
	France	—	—	—	—	—	—	—	—	—	—	—	—	—
	Italia	—	—	—	—	—	—	—	—	—	—	—	:	:
	Nederland	—	—	—	—	—	—	—	—	—	—	1	—	—
	Belgique/België	—	—	—	—	—	—	—	—	—	—	—	—	—
	United Kingdom	—	—	—	—	—	—	—	—	0	—	—	31	—
	England + Wales	—	—	—	—	—	—	—	—	0	—	—	—	—
	Scotland	—	—	—	—	—	—	—	—	—	—	—	31	—
	N. Ireland	—	—	—	—	—	—	—	—	—	—	—	—	—
	Ireland	—	—	—	—	—	—	—	—	—	—	—	—	—
	Danmark	9 021	3 207	3 417	1 949	1 264	570	732	823	4 115	1 110	1 372	591	2 550
	EUR 9	9 055	3 207	3 417	1 949	1 264	570	732	823	4 115	1 110	1 373	:	:
	Grønland	—	—	—	—	—	—	—	—	—	—	—	—	—
Total	20 069	12 867	24 917	32 410	15 462	5 961	8 220	6 218	10 994	8 880	7 018			
27.III b,c,d	BR Deutschland	22	7	2	3	1	0	1	3	1	1	0	1	—
	France	—	—	—	—	—	—	—	—	—	—	—	—	—
	Italia	—	—	—	—	—	—	—	—	—	—	—	:	:
	Nederland	—	—	—	—	—	—	—	—	—	—	—	—	—
	Belgique/België	—	—	—	—	—	—	—	—	—	—	—	—	—
	United Kingdom	—	—	—	—	—	—	—	—	—	—	—	—	—
	England + Wales	—	—	—	—	—	—	—	—	—	—	—	—	—
	Scotland	—	—	—	—	—	—	—	—	—	—	—	—	—
	N. Ireland	—	—	—	—	—	—	—	—	—	—	—	—	—
	Ireland	—	—	—	—	—	—	—	—	—	—	—	—	—
	Danmark	257	86	87	86	25	21	19	20	72	7	5	9	4
	EUR 9	279	93	89	89	26	21	20	23	73	8	5	:	:
	Grønland	—	—	—	—	—	—	—	—	—	—	—	—	—
Total	306	123	102	109	32	23	32	31	107	8	5			
27.IV	BR Deutschland	2 098	1 353	1 161	225	407	103	217	270	276	284	577	284	209
	France	7 486	4 684	11 353	4 677	9 061	6 882	636	2 254	2 749	2 607	2 529	3 452	3 901
	Italia	—	—	—	—	—	—	—	—	—	—	—	:	:
	Nederland	11 964	5 986	4 928	2 956	4 945	4 598	1 664	3 259	2 390	2 163	2 372	1 065	1 010
	Belgique/België	201	77	139	19	85	234	351	145	134	292	49	10	10
	United Kingdom	788	638	266	183	639	424	3 597	451	611	1 288	1 680	3 815	5 372
	England + Wales	46	55	35	35	23	29	31	61	33	89	106	142	100
	Scotland	742	583	231	148	616	395	3 566	390	578	1 199	1 574	3 673	5 272
	N. Ireland	—	—	—	—	—	—	—	—	—	—	—	—	—
	Ireland	—	—	—	—	—	—	—	—	—	—	—	—	—
	Danmark	11 261	6 680	7 434	24 804	16 326	1 453	6 727	3 067	5 721	26 878	20 461	17 477	17 283
	EUR 9	33 798	19 418	25 281	32 864	31 463	13 694	13 192	9 446	11 881	33 512	27 668	:	:
	Grønland	—	—	—	—	—	—	—	—	—	—	—	—	—
Total	911 042	808 578	713 866	289 990	228 045	182 292	318 299	292 137	252 068	296 829	252 008			

Atlantic Mackerel

Maquereau de l'Atlantique

(tonnes live weight)

(tonnes poids vif)

ICES Area/Région	Country/Pays	1967	1968	1969	1970	1971	1972	1973	1974	1975	1976	1977	1978	1979
27.IVa	BR Deutschland	1 808	967	1 009	30	314	0	141	161	61	113	437	92	152
	France	6 683	2 799	7 446	—	108	3 307	41	642	764	721	760	1 767	795
	Italia	—	—	—	—	—	—	—	—	—	—	—	:	:
	Nederland	9 202	4 349	3 451	158	1 744	2 050	241	520	526	366	1 092	184	57
	Belgique/België	165	25	103	—	0	106	274	0	—	—	—	—	—
	United Kingdom	690	549	234	130	572	367	3 526	362	538	1 193	1 601	2 389	3 309
	England + Wales	10	35	17	3	4	4	7	28	10	54	79	82	46
	Scotland	680	514	217	127	568	363	3 519	334	528	1 139	1 522	2 307	3 263
	N. Ireland	—	—	—	—	—	—	—	—	—	—	—	—	—
	Ireland	—	—	—	—	—	—	—	—	—	—	—	—	—
	Danmark	:	:	:	:	:	:	:	1 551	3 817	15 929	14 400	:	:
	EUR 9	:	:	:	:	:	:	:	3 236	5 706	18 322	18 290	:	:
	Grønland	—	—	—	—	—	—	—	—	—	—	—	—	—
	Total	:	:	:	:	:	:	:	:	:	:	:	:	:
27.IVb	BR Deutschland	290	381	149	190	93	103	75	109	215	171	140	192	54
	France	70	1 221	3 323	578	209	3 426	381	884	1 252	450	707	616	1 912
	Italia	—	—	—	—	—	—	—	—	—	—	—	:	:
	Nederland	:	:	577	937	476	498	469	942	638	670	429	242	275
	Belgique/België	31	35	16	7	14	22	17	7	2	5	3	2	3
	United Kingdom	75	82	19	42	59	53	68	73	65	69	75	1 407	2 062
	England + Wales	13	13	5	21	11	21	21	17	15	9	23	66	53
	Scotland	62	69	14	21	48	32	47	56	50	60	52	1 351	2 009
	N. Ireland	—	—	—	—	—	—	—	—	—	—	—	—	—
	Ireland	—	—	—	—	—	—	—	—	—	—	—	—	—
	Danmark	:	:	:	:	:	:	:	1 183	1 904	10 886	6 028	:	:
	EUR 9	:	:	:	:	:	:	:	3 198	4 076	12 251	7 382	:	:
	Grønland	—	—	—	—	—	—	—	—	—	—	—	—	—
	Total	:	:	:	:	:	:	:	:	:	:	:	:	:
27.IVc	BR Deutschland	—	5	3	5	—	0	1	—	—	—	—	—	3
	France	733	664	584	4 099	8 744	149	214	728	733	1 436	1 062	1 089	1 194
	Italia	—	—	—	—	—	—	—	—	—	—	—	:	:
	Nederland	:	:	900	1 861	2 725	2 050	954	1 797	1 226	1 127	851	639	678
	Belgique/België	5	17	20	12	71	106	60	138	132	287	46	8	7
	United Kingdom	23	7	13	11	8	4	3	16	6	26	4	19	1
	England + Wales	23	7	13	11	8	4	3	16	8	26	4	4	1
	Scotland	—	—	—	—	—	—	—	—	—	—	0	15	—
	N. Ireland	—	—	—	—	—	—	—	—	—	—	—	—	—
	Ireland	—	—	—	—	—	—	—	—	—	—	—	—	—
	Danmark	—	—	—	—	—	—	—	333	—	63	33	:	:
	EUR 9	:	:	1 520	5 988	11 548	2 309	1 232	3 012	2 099	2 939	1 996	:	:
	Grønland	—	—	—	—	—	—	—	—	—	—	—	—	—
	Total	:	:	1 521	5 988	11 548	2 309	1 407	4 151	:	3 355	1 996	:	:

Atlantic Mackerel

Maquereau de l'Atlantique

(tonnes live weight)

(tonnes poids vif)

ICES Area/Région	Country/Pays	1967	1968	1969	1970	1971	1972	1973	1974	1975	1976	1977	1978	1979	
27.Va	BR Deutschland	0	0	—	—	—	—	—	0	0	0	0	—	—	
	France	635	—	—	51	45	—	—	—	—	—	—	—	—	
	Italia	—	—	—	—	—	—	—	—	—	—	—	:	:	
	Nederland	—	—	—	—	—	—	—	—	—	—	—	—	—	
	Belgique/België	0	0	8	5	—	0	0	—	0	—	—	—	—	
	United Kingdom	1	—	—	—	3	0	1	1	0	0	—	—	—	
	England + Wales	1	—	—	—	2	0	1	1	0	0	—	—	—	
	Scotland	0	—	—	—	1	0	—	0	—	—	—	—	—	
	N. Ireland	—	—	—	—	—	—	—	—	—	—	—	—	—	
	Ireland	—	—	—	—	—	—	—	—	—	—	—	—	—	
	Danmark	—	—	—	—	—	—	—	—	—	—	—	—	—	
	EUR 9	636	0	8	56	48	0	1	1	0	0	0	0	:	:
	Grønland	—	—	—	—	—	—	—	—	—	—	—	—	—	—
Total	636	0	8	56	49	0	1	1	0	0	0	0	0	0	
27.Vb	BR Deutschland	—	—	—	—	—	—	—	—	—	—	—	—	—	
	France	259	—	3	104	87	14	3	2	—	4	9	6	2	
	Italia	—	—	—	—	—	—	—	—	—	—	—	:	:	
	Nederland	—	—	—	—	—	—	—	—	11	6	—	—	—	
	Belgique/België	—	—	—	—	—	—	—	—	—	—	—	—	—	
	United Kingdom	7	6	8	7	1	5	50	7	4	12	7	1	1	
	England + Wales	1	1	—	0	0	1	3	3	0	4	1	1	1	
	Scotland	6	5	8	7	1	4	47	4	4	8	6	0	0	
	N. Ireland	—	—	—	—	—	—	—	—	—	—	—	—	—	
	Ireland	—	—	—	—	—	—	—	—	—	—	—	—	—	
	Danmark	—	—	—	—	—	—	—	—	—	—	—	—	—	
	EUR 9	266	6	11	111	88	19	53	9	15	22	16	:	:	
	Grønland	—	—	—	—	—	—	—	—	—	—	—	—	—	
Total	266	6	260	111	88	19	4 280	83	15	1 080	45	45	45		
27.Via	BR Deutschland	325	593	395	653	239	98	420	284	206	377	15	683	4 125	
	France	1 877	1 300	2 268	977	1 942	1 163	383	903	652	476	759	700	550	
	Italia	—	—	—	—	—	—	—	—	—	—	—	:	:	
	Nederland	864	829	482	227	465	1 710	1 508	3 072	1 345	1 091	1 700	674	13 405	
	Belgique/België	3	—	—	—	—	—	—	2	—	1	—	—	—	
	United Kingdom	539	578	430	827	812	1 433	5 188	8 038	16 185	28 475	52 816	104 166	116 624	
	England + Wales	31	16	9	19	4	14	7	13	18	75	160	498	13 471	
	Scotland	488	537	402	794	794	1 405	5 168	8 018	16 159	28 388	52 652	103 655	103 151	
	N. Ireland	20	25	19	14	14	14	13	7	8	12	4	13	2	
	Ireland	1 140	1 272	793	333	926	2 277	3 566	2 415	6 139	6 689	12 265	23 419	20 653	
	Danmark	—	—	—	—	—	—	—	—	—	—	698	8 376	3 546	
	EUR 9	4 748	4 572	4 368	3 017	4 384	6 681	11 065	14 714	24 527	37 109	68 253	:	:	
	Grønland	—	—	—	—	—	—	—	—	—	—	—	—	—	
Total	4 858	5 064	4 759	3 827	9 842	12 740	50 979	63 932	62 527	66 644	74 825	74 825	74 825		

Atlantic Mackerel

Maquereau de l'Atlantique

(tonnes live weight)

(tonnes poids vif)

ICES Area/Région	Country/Pays	1967	1968	1969	1970	1971	1972	1973	1974	1975	1976	1977	1978	1979
27.VIb	BR Deutschland	—	—	—	—	—	—	—	—	—	—	—	—	—
	France	525	—	—	7	269	36	1 185	5	2	—	0	1	—
	Italia	—	—	—	—	—	—	—	—	—	—	—	—	—
	Nederland	—	—	—	—	—	—	—	—	—	—	—	—	—
	Belgique/België	—	—	—	—	—	—	—	—	—	—	—	—	—
	United Kingdom	0	0	1	19	9	7	2	0	0	4	3	5	1
	England + Wales	—	—	1	6	—	—	0	—	—	3	2	2	1
	Scotland	0	0	0	13	9	7	2	0	0	1	1	3	0
	N. Ireland	—	—	—	—	—	—	—	—	—	—	—	—	—
	Ireland	—	—	—	—	—	—	—	—	—	—	—	—	90
	Danmark	—	—	—	—	—	—	—	—	—	—	—	—	—
	EUR 9	525	0	1	26	278	43	1 187	5	2	4	3	:	:
	Grønland	—	—	—	—	—	—	—	—	—	—	—	—	—
	Total	525	0	1	26	278	82	1 187	210	23	144	—	—	—
27.VII	BR Deutschland	8	20	33	130	19	—	268	709	1 735	14	4 725	28 190	13 347
	France	28 253	28 451	25 022	34 609	27 964	30 420	36 073	33 700	23 434	30 556	31 891	34 159	28 463
	Italia	—	—	—	—	—	—	—	—	—	—	—	—	—
	Nederland	2 995	1 768	3 959	3 529	3 372	4 456	6 277	4 243	11 918	13 916	33 761	49 623	48 973
	Belgique/België	4	2	11	7	2	0	2	4	17	9	1	1	3
	United Kingdom	2 743	2 695	2 942	3 578	5 090	6 952	13 154	21 635	31 565	57 326	132 260	212 893	—
	England + Wales	2 603	2 569	2 682	3 349	4 787	6 909	13 074	21 119	31 528	57 233	132 158	212 847	230 505
	Scotland	2	—	0	0	2	0	0	448	15	10	9	13	8
	N. Ireland	138	126	260	229	301	43	80	68	22	83	93	33	23
	Isle of Man	—	—	—	—	—	—	—	—	—	—	—	—	36
	Ireland	1 105	892	822	722	2 181	2 315	4 748	6 111	5 428	7 706	10 757	9 656	4 467
	Danmark	—	—	—	—	—	—	—	—	—	3	—	301	5 265
	EUR 9	35 108	33 828	32 789	42 575	38 628	44 143	60 522	66 402	74 097	109 530	213 395	:	:
	Grønland	—	—	—	—	—	—	—	—	—	—	—	—	—
Total	35 518	34 854	40 694	61 537	82 089	122 588	133 238	184 789	368 109	352 340	232 231	—	—	
27.VIIa	BR Deutschland	—	—	—	—	—	—	—	—	—	—	—	—	—
	France	:	:	:	:	:	463	761	315	185	304	124	88	62
	Italia	—	—	—	—	—	—	—	—	—	—	—	—	—
	Nederland	:	:	—	:	—	11	217	132	209	84	59	45	10
	Belgique/België	:	:	:	:	:	0	1	3	2	—	0	0	2
	United Kingdom	:	:	:	:	:	84	145	155	85	136	135	109	85
	England + Wales	:	:	:	:	:	41	65	66	48	43	33	63	18
	Scotland	:	:	:	:	:	0	0	21	15	10	9	13	8
	N. Ireland	:	:	:	:	:	43	80	68	22	83	93	33	23
	Isle of Man	—	—	—	—	—	—	—	—	—	—	—	—	36
	Ireland	:	:	:	:	:	204	152	427	244	528	665	1 259	1 107
	Danmark	—	—	—	—	—	—	—	—	—	—	—	—	—
	EUR 9	:	:	:	:	:	762	1 276	1 032	725	1 052	983	:	:
	Grønland	—	—	—	—	—	—	—	—	—	—	—	—	—
Total	:	:	:	:	:	762	1 276	30 691	10 641	1 052	983	—	—	

Atlantic Mackerel

Maquereau de l'Atlantique

(tonnes live weight)

(tonnes poids vif)

ICES Area/Région	Country/Pays	1967	1968	1969	1970	1971	1972	1973	1974	1975	1976	1977	1978	1979
27.VII b,c	BR Deutschland	—	—	30	—	—	—	—	—	51	1	—	11	7
	France	1 509	1 605	5 155	244	1 034	628	756	588	983	609	676	433	251
	Italia	—	—	—	—	—	—	—	—	—	—	—	:	:
	Nederland	—	30	37	—	3	2	8	24	692	804	2 760	313	7 127
	Belgique/België	—	—	—	—	—	—	—	—	—	—	—	—	—
	United Kingdom	2	—	—	—	—	—	—	—	—	—	0	0	—
	England + Wales	—	—	—	—	—	—	—	—	—	—	—	—	—
	Scotland	2	—	—	—	—	—	—	—	—	—	—	0	0
	N. Ireland	—	—	—	—	—	—	—	—	—	—	—	—	—
	Ireland	65	65	59	108	139	275	351	307	533	510	678	1 465	302
	Danmark	—	—	—	—	—	—	—	—	—	—	—	—	2 763
	EUR 9	1 576	1 700	5 281	352	1 176	905	1 115	919	2 259	1 924	4 114	:	:
	Grønland	—	—	—	—	—	—	—	—	—	—	—	—	—
	Total	1 576	1 700	5 286	935	2 260	1 693	1 115	2 409	12 819	14 179	4 323		
	27.VII d,e	BR Deutschland	—	—	—	54	18	—	134	628	—	—	—	353
France		3 292	4 209	5 123	7 290	9 139	9 680	14 490	19 129	15 517	24 199	24 584	25 478	22 190
Italia		—	—	—	—	—	—	—	—	—	—	—	:	:
Nederland		—	46	7	66	294	108	354	119	923	5 111	7 814	12 769	15 418
Belgique/België		—	—	—	—	—	—	—	—	—	1	0	—	1
United Kingdom		1 403	1 276	1 587	1 955	2 984	4 911	7 643	19 015	29 333	48 723	113 740	188 336	200 713
England + Wales		1 403	1 276	1 587	1 955	2 984	4 911	7 643	19 015	29 333	48 723	113 740	188 336	200 713
Scotland		—	—	—	—	—	—	—	—	—	—	—	0	—
N. Ireland		—	—	—	—	—	—	—	—	—	—	—	—	—
Ireland		—	—	—	—	—	—	—	—	—	—	—	327	405
Danmark		—	—	—	—	—	—	—	—	—	3	—	301	2 423
EUR 9		4 695	5 531	6 717	9 365	12 435	14 699	22 621	38 891	45 773	78 037	146 465	:	:
Grønland		—	—	—	—	—	—	—	—	—	—	—	—	—
Total		4 697	5 704	6 780	9 366	12 435	46 768	46 296	65 439	77 628	113 817	146 715		
27.VIII		BR Deutschland	—	—	—	—	—	—	—	—	—	—	—	—
	France	:	:	:	:	:	2 900	7 462	6 262	1 222	633	3 091	4 996	3 057
	Italia	—	—	—	—	—	—	—	—	—	—	—	:	:
	Nederland	:	:	:	:	:	—	85	83	919	1 326	7 026	16 701	12 767
	Belgique/België	:	:	:	:	:	—	—	1	13	6	1	—	0
	United Kingdom	:	:	:	:	:	1 951	5 366	2 465	2 146	8 453	18 385	24 293	29 496
	England + Wales	:	:	:	:	:	1 951	5 366	2 038	2 146	8 453	18 385	24 293	29 496
	Scotland	:	:	:	:	:	—	—	427	—	—	—	—	—
	N. Ireland	:	:	:	:	:	—	—	—	—	—	—	—	—
	Ireland	:	:	:	:	:	—	—	—	—	—	—	—	—
	Danmark	—	—	—	—	—	—	—	—	—	—	—	—	—
	EUR 9	:	:	:	:	:	4 851	12 913	8 811	4 300	10 418	28 503	:	:
	Grønland	—	—	—	—	—	—	—	—	—	—	—	—	—
	Total	:	:	:	:	:	20 616	37 818	8 811	124 451	20 165	28 503		

Atlantic Mackerel

Maquereau de l'Atlantique

(tonnes live weight)

(tonnes poids vif)

ICES Area/Région	Country/Pays	1967	1968	1969	1970	1971	1972	1973	1974	1975	1976	1977	1978	1979	
27.VII g-k	BR Deutschland	8	20	3	76	1	—	134	81	1 684	13	4 725	27 826	10 908	
	France	14 428	21 975	13 779	26 776	17 749	16 749	12 604	7 406	5 527	4 811	3 416	3 164	2 903	
	Italia	—	—	—	—	—	—	—	—	—	—	—	—	—	
	Nederland	2 973	1 674	3 915	3 322	3 075	4 335	5 613	3 885	9 175	6 591	16 102	19 795	13 651	
	Belgique/België	2	—	6	1	—	0	1	0	2	2	—	1	—	
	United Kingdom	1	5	1	1	1	6	0	0	1	14	0	155	278	
	England + Wales	1	5	1	1	1	6	0	0	1	14	0	155	278	
	Scotland	—	—	—	—	—	—	—	—	—	—	—	—	—	
	N. Ireland	—	—	—	—	—	—	—	—	—	—	—	—	—	
	Ireland	1 022	721	648	414	1 456	1 836	4 245	5 377	4 651	6 688	9 087	6 527	3 058	
	Danmark	—	—	—	—	—	—	—	—	—	—	—	—	—	
	EUR 9		18 434	24 395	18 352	30 590	21 670	22 926	22 597	16 749	21 040	18 099	33 330	:	:
	Grønland	—	—	—	—	—	—	—	—	—	—	—	—	—	
	Total		18 842	25 248	26 189	48 968	64 047	52 749	46 733	77 439	142 570	203 127	51 707		
27.VIII	BR Deutschland	—	—	—	—	—	—	—	—	—	—	—	—	—	
	France	5 839	5 145	4 066	7 306	2 966	3 735	4 023	3 216	1 730	2 524	3 052	2 941	4 611	
	Italia	—	—	—	—	—	—	—	—	—	—	—	—	—	
	Nederland	—	—	—	—	—	—	—	—	—	—	—	305	259	
	Belgique/België	—	—	—	—	—	—	—	—	—	—	—	—	—	
	United Kingdom	—	—	—	—	—	—	—	—	—	—	—	—	—	
	England + Wales	—	—	—	—	—	—	—	—	—	—	—	—	—	
	Scotland	—	—	—	—	—	—	—	—	—	—	—	—	—	
	N. Ireland	—	—	—	—	—	—	—	—	—	—	—	—	—	
	Ireland	—	—	—	—	—	—	—	—	—	—	—	—	—	
	Danmark	—	—	—	—	—	—	—	—	—	—	—	—	255	
	EUR 9		5 839	5 145	4 066	7 306	2 966	3 735	4 023	3 216	1 730	2 524	3 357	:	:
	Grønland	—	—	—	—	—	—	—	—	—	—	—	—	—	
	Total		33 702	25 898	25 637	38 674	40 472	32 846	29 700	35 098	37 725	46 776	26 880		
27.IX	BR Deutschland	—	—	—	—	—	—	—	—	—	—	—	—	—	
	France	—	—	—	1 040	20	1	2	—	1	—	—	—	—	
	Italia	—	—	—	—	—	—	—	—	—	—	—	—	—	
	Nederland	—	—	—	—	—	—	—	—	—	—	—	—	—	
	Belgique/België	—	—	—	—	—	—	—	—	—	—	—	—	—	
	United Kingdom	—	—	—	—	—	—	—	—	—	—	—	—	—	
	England + Wales	—	—	—	—	—	—	—	—	—	—	—	—	—	
	Scotland	—	—	—	—	—	—	—	—	—	—	—	—	—	
	N. Ireland	—	—	—	—	—	—	—	—	—	—	—	—	—	
	Ireland	—	—	—	—	—	—	—	—	—	—	—	—	—	
	Danmark	—	—	—	—	—	—	—	—	—	—	—	—	—	
	EUR 9		—	—	—	1 040	20	1	2	—	1	—	—	:	:
	Grønland	—	—	—	—	—	—	—	—	—	—	—	—	—	
	Total		22 219	17 360	23 630	42 694	87	2 306	24 778	13 214	11 214	4 792	6 843		

Pandalid Shrimp

Crevettes

(tonnes live weight)

(tonnes poids vif)

ICES Area/ Région	Country/Pays	1967	1968	1969	1970	1971	1972	1973	1974	1975	1976	1977	1978	1979
27	BR Deutschland	23	41	0	--	33	--	--	--	2	--	1	--	--
	France	--	--	--	--	--	--	--	--	--	--	--	--	--
	Italia	--	--	--	--	--	--	--	--	--	--	--	--	--
	Nederland	--	--	--	--	--	--	--	--	--	--	--	--	--
	Belgique/België	--	--	--	--	--	--	--	--	--	--	--	--	--
	United Kingdom	--	--	--	14	438	1 128	1 587	50	525	2 213	2 011	2 163	547
	England + Wales	--	--	--	14	--	1 128	1 424	50	--	186	265	98	238
	Scotland	--	--	--	--	438	--	163	--	525	2 027	1 746	2 065	309
	N. Ireland	--	--	--	--	--	--	--	--	--	--	--	--	--
	Ireland	--	--	--	--	--	--	--	--	--	--	--	67	41
	Danmark	4 791	5 175	5 434	4 217	4 432	3 221	912	812	2 135	2 726	1 545	2 349	1 935
	EUR 9	4 814	5 216	5 434	4 231	4 903	4 349	2 499	862	2 662	4 939	3 557	4 579	2 523
	Grønland	--	--	--	--	--	--	--	--	--	--	--	--	--
	Total	16 607	16 893	16 885	19 078	21 908	23 216	21 190	19 342	23 668	29 544	38 221		
27.IIIa	BR Deutschland	--	--	--	--	--	--	--	--	--	--	--	--	--
	France	--	--	--	--	--	--	--	--	--	--	--	--	--
	Italia	--	--	--	--	--	--	--	--	--	--	--	--	--
	Nederland	--	--	--	--	--	--	--	--	--	--	--	--	--
	Belgique/België	--	--	--	--	--	--	--	--	--	--	--	--	--
	United Kingdom	--	--	--	--	--	--	--	--	--	--	--	--	--
	England + Wales	--	--	--	--	--	--	--	--	--	--	--	--	--
	Scotland	--	--	--	--	--	--	--	--	--	--	--	--	--
	N. Ireland	--	--	--	--	--	--	--	--	--	--	--	--	--
	Ireland	--	--	--	--	--	--	--	--	--	--	--	--	--
	Danmark	859	892	598	757	834	773	716	475	743	865	763	757	973
	EUR 9	859	892	598	757	834	773	716	475	743	865	763	757	973
	Grønland	--	--	--	--	--	--	--	--	--	--	--	--	--
	Total	:	:	:	:	:	1 896	2 131	1 661	3 943	5 830	4 823		
27.IV	BR Deutschland	4	41	0	--	33	--	--	--	2	--	1	--	--
	France	--	--	--	--	--	--	--	--	--	--	--	--	--
	Italia	--	--	--	--	--	--	--	--	--	--	--	--	--
	Nederland	--	--	--	--	--	--	--	--	--	--	--	--	--
	Belgique/België	--	--	--	--	--	--	--	--	--	--	--	--	--
	United Kingdom	--	--	--	114	438	692	1 184	482	525	2 192	1 988	2 142	547
	England + Wales	--	--	--	14	--	692	1 021	50	--	186	265	98	238
	Scotland	--	--	--	100	438	--	163	432	525	2 006	1 723	2 044	309
	N. Ireland	--	--	--	--	--	--	--	--	--	--	--	--	--
	Ireland	--	--	--	--	--	--	--	--	--	--	--	--	--
	Danmark	3 932	4 283	4 836	3 460	3 572	2 448	196	337	1 392	1 861	782	1 592	962
	EUR 9	3 936	4 324	4 836	3 574	4 043	3 140	1 380	819	1 919	4 053	2 771	3 734	1 509
	Grønland	--	--	--	--	--	--	--	--	--	--	--	--	--
	Total	:	:	:	:	:	6 880	4 441	3 589	2 784	5 230	3 855		

Pandalid Shrimp

Crevettes

(tonnes live weight)

(tonnes poids vif)

ICES Area/Région	Country/Pays	1967	1968	1969	1970	1971	1972	1973	1974	1975	1976	1977	1978	1979
27.IVa	BR Deutschland	—	—	0	—	—	—	—	—	—	—	—	—	—
	France	—	—	—	—	—	—	—	—	—	—	—	—	—
	Italia	—	—	—	—	—	—	—	—	—	—	—	—	—
	Nederland	—	—	—	—	—	—	—	—	—	—	—	—	—
	Belgique/België	—	—	—	—	—	—	—	—	—	—	—	—	—
	United Kingdom	—	—	—	100	438	—	163	429	525	2 006	1 723	2 042	254
	England + Wales	—	—	—	—	—	—	—	—	—	—	—	—	—
	Scotland	—	—	—	100	438	—	163	429	525	2 006	1 723	2 042	254
	N. Ireland	—	—	—	—	—	—	—	—	—	—	—	—	—
	Ireland	—	—	—	—	—	—	—	—	—	—	—	—	—
	Danmark	:	:	:	:	:	:	:	337	1 260	1 589	778	:	:
	EUR 9	:	:	:	:	:	:	:	766	1 785	3 595	2 501	:	:
	Grønland	—	—	—	—	—	—	—	—	—	—	—	—	—
Total	:	:	:	:	:	:	:	3 427	:	:	:	:	:	
27.IVb	BR Deutschland	4	41	—	—	33	—	—	—	2	—	1	—	—
	France	—	—	—	—	—	—	—	—	—	—	—	—	—
	Italia	—	—	—	—	—	—	—	—	—	—	—	—	—
	Nederland	—	—	—	—	—	—	—	—	—	—	—	—	—
	Belgique/België	—	—	—	—	—	—	—	—	—	—	—	—	—
	United Kingdom	—	—	—	14	—	15	89	53	—	186	265	100	293
	England + Wales	—	—	—	14	—	15	89	50	—	186	265	98	238
	Scotland	—	—	—	—	—	—	—	3	—	—	0	2	55
	N. Ireland	—	—	—	—	—	—	—	—	—	—	—	—	—
	Ireland	—	—	—	—	—	—	—	—	—	—	—	—	—
	Danmark	:	:	:	:	:	:	:	—	132	272	4	:	:
	EUR 9	:	:	:	:	:	:	:	53	134	458	270	:	:
	Grønland	—	—	—	—	—	—	—	—	—	—	—	—	—
Total	:	:	:	:	:	:	:	162	:	:	:	:	:	
27.IVc	BR Deutschland	—	—	—	—	—	—	—	—	—	—	—	—	—
	France	—	—	—	—	—	—	—	—	—	—	—	—	—
	Italia	—	—	—	—	—	—	—	—	—	—	—	—	—
	Nederland	—	—	—	—	—	—	—	—	—	—	—	—	—
	Belgique/België	—	—	—	—	—	—	—	—	—	—	—	—	—
	United Kingdom	—	—	—	—	—	677	932	—	—	—	—	—	—
	England + Wales	—	—	—	—	—	677	932	—	—	—	—	—	—
	Scotland	—	—	—	—	—	—	—	—	—	—	—	—	—
	N. Ireland	—	—	—	—	—	—	—	—	—	—	—	—	—
	Ireland	—	—	—	—	—	—	—	—	—	—	—	—	—
	Danmark	—	—	—	—	—	—	—	—	—	—	—	:	:
	EUR 9	—	—	—	—	—	677	932	—	—	—	—	:	:
	Grønland	—	—	—	—	—	—	—	—	—	—	—	—	—
Total	:	:	:	:	:	677	932	—	:	—	—	—	—	
27.IVa	United Kingdom	—	—	—	—	—	—	0	—	—	0	—	1	—
	Scotland	—	—	—	—	—	—	0	—	—	0	—	1	—
	EUR 9	—	—	—	—	—	—	0	—	—	0	—	1	—
Total	:	:	:	:	:	—	0	—	—	0	—	—	—	

Pandalid Shrimp

Crevettes

(tonnes live weight)

(tonnes poids vif)

ICES Area/ Région	Country/Pays	1967	1968	1969	1970	1971	1972	1973	1974	1975	1976	1977	1978	1979	
27.VIIa	BR Deutschland	-	-	-	-	-	-	-	-	-	-	-	-	-	
	France	-	-	-	-	-	-	-	-	-	-	-	-	-	
	Italia	-	-	-	-	-	-	-	-	-	-	-	-	-	
	Nederland	-	-	-	-	-	-	-	-	-	-	-	-	-	
	Belgique/België	-	-	-	-	-	-	-	-	-	-	-	-	-	
	United Kingdom	-	-	-	-	-	436	403	-	-	21	23	20	-	
	England + Wales	-	-	-	-	-	436	403	-	-	-	-	-	-	
	Scotland	-	-	-	-	-	-	-	-	-	21	23	20	-	
	N. Ireland	-	-	-	-	-	-	-	-	-	-	-	-	-	
	Ireland	-	-	-	-	-	-	-	-	-	-	-	-	-	
	Danmark	-	-	-	-	-	-	-	-	-	-	-	-	-	
	EUR 9		-	-	-	-	-	436	403	-	-	21	23	20	-
	Grønland		-	-	-	-	-	-	-	-	-	-	-	-	-
	Total		:	:	:	:	:	436	403	-	-	21	23		
27.VII b,c	Ireland	-	-	-	-	-	-	-	-	-	-	-	13	9	
	EUR 9	-	-	-	-	-	-	-	-	-	-	-	13	9	
	Total	:	:	:	:	-	-	-	-	-	-				
27.VII g-k	Ireland	-	-	-	-	-	-	-	-	-	-	-	54	32	
	EUR 9	-	-	-	-	-	-	-	-	-	-	-	54	32	
	Total	:	:	:	:	-	-	-	-	-	-	-			





Middelhavet og Sortehavet (Område 37)
Mittelmeer und Schwarzes Meer (Region 37)
Mediterranean and Black Sea (Area 37)
Méditerranée et mer Noire (Région 37)
Mediterraneo e Mar Nero (Area 37)
Middellandse Zee en Zwarte Zee (Zone 37)

Kilder/Quelle/Source/Fonte/Bronnen

1968-1978 *Statistical Bulletin No 3 of General Fisheries Council for the Mediterranean*

1979 Italy : Istituto Centrale di Statistica, Rome.
France : FAO.

1968-1978 *Bulletin Statistique n° 3 du Conseil Général des Pêches pour la Méditerranée*

1979 Italie : Istituto Centrale di Statistica, Rome.
France : FAO.

Common Sole

Sole commune

(tonnes live weight)

(tonnes poids vif)

Area/ Région	Country/Pays	1967	1968	1969	1970	1971	1972	1973	1974	1975	1976	1977	1978	1979
37	France	183	306	317	386	422	413	435	368	294	283	308	240	231
	Italia	3 354	3 146	2 930	2 969	2 581	2 911	2 761	2 926	2 731	3 029	3 142	2 867	3 513
	EUR 9	3 537	3 452	3 147	3 355	3 003	3 324	3 196	3 294	3 025	3 312	3 450	3 107	3 744
	Total	4 874	4 761	4 598	4 349	4 386	4 789	4 952	5 104	5 219	6 176	5 729	5 765	
37.1	Total extra CE/EC	626	582	573	478	793	778	889	917	804	1 031	846	971	
37.2	France	180	303	313	381	407	405	434	366	291	281	306	240	231
	EUR 9	180	303	313	381	407	405	434	366	291	281	306	240	231
	Total	180	303	313	381	407	405	434	366	291	281	306	240	
37.3	France	3	3	4	5	15	8	1	2	3	2	2	-	-
	Italia	1 140	691	1 219	1 215	1 060	1 162	771	744	784	628	534	492	464
	EUR 9	1 143	694	1 223	1 220	1 075	1 170	772	746	787	630	536	492	464
	Total	1 143	694	1 223	1 309	1 158	1 299	772	746	787	630	536	492	
37.4	Italia	2 071	2 237	1 563	1 611	1 358	1 482	1 525	1 687	1 574	1 929	2 188	1 866	2 491
	EUR 9	2 071	2 237	1 563	1 611	1 358	1 482	1 525	1 687	1 574	1 929	2 188	1 866	2 491
	Total	2 103	2 280	1 626	1 656	1 411	1 527	1 578	1 760	1 574	2 017	2 313	1 963	
37.5	Italia	143	218	148	143	163	267	465	495	373	472	420	509	558
	EUR 9	143	218	148	143	163	267	465	495	373	472	420	509	558
	Total	159	233	160	151	168	273	477	521	510	595	563	652	
37.6	Total extra CE/EC	650	650	689	443	495	619	783	727	1 046	1 345	1 102	1 102	
37.7	Total extra CE/EC	13	11	10	14	30	17	19	67	202	275	63	345	
37.8	Total extra CE/EC	-	8	4	6	7	-	-	-	5	2	-	-	

European Hake

Merlu d'Europe

(tonnes live weight)

(tonnes poids vif)

Area/ Région	Country/Pays	1967	1968	1969	1970	1971	1972	1973	1974	1975	1976	1977	1978	1979
37	France	491	740	524	720	639	518	641	1 158	1 790	1 678	1 714	2 222	1 747
	Italia	10 866	10 712	10 883	10 316	10 697	12 938	11 525	13 574	14 330	16 162	17 174	13 468	12 086
	EUR 9	11 357	11 452	11 407	11 036	11 336	13 456	12 166	14 732	16 120	17 840	18 888	15 690	13 833
	Total	17 161	18 064	17 928	17 504	18 840	20 061	17 730	18 814	19 363	21 510	25 741	23 943	
37.1	Total extra CE/EC	4 195	4 676	4 279	4 628	5 867	4 499	2 790	3 468	2 555	2 703	3 188	4 817	
37.2	France	414	659	524	690	538	493	615	1 124	1 745	1 640	1 699	2 196	1 730
	EUR 9	414	659	524	690	538	493	615	1 124	1 745	1 640	1 699	2 196	1 730
	Total	414	659	524	690	538	493	615	1 124	1 745	1 640	1 699	2 196	
37.3	France	77	81	—	30	101	25	26	34	45	38	16	26	17
	Italia	6 214	6 186	6 344	6 501	7 049	8 366	2 932	3 423	4 334	6 008	6 686	4 483	3 813
	EUR 9	6 291	6 267	6 344	6 531	7 150	8 391	2 958	3 457	4 379	6 046	6 702	4 509	3 830
	Total	6 291	6 267	6 344	6 531	7 150	8 391	2 958	3 457	4 379	6 046	6 702	4 509	
37.4	Italia	2 149	1 966	1 949	1 758	1 668	2 189	1 619	2 367	2 645	3 063	3 276	2 753	2 525
	EUR 9	2 149	1 966	1 949	1 758	1 668	2 189	1 619	2 367	2 645	3 063	3 276	2 753	2 525
	Total	2 604	2 280	2 241	2 080	1 931	2 531	2 027	2 831	3 224	3 797	4 128	3 399	
37.5	Italia	2 503	2 560	2 590	2 057	1 980	2 383	6 974	7 784	7 351	7 091	7 212	6 232	5 748
	EUR 9	2 503	2 560	2 590	2 057	1 980	2 383	6 974	7 784	7 351	7 091	7 212	6 232	5 748
	Total	2 601	2 655	2 681	2 143	2 067	2 467	7 081	7 786	7 357	7 105	7 449	6 466	
37.6	Total extra CE/EC	880	1 202	1 544	1 198	1 017	1 455	2 022	—	—	14	2 352*	2 352*	
37.7	Total extra CE/EC	175	318	309	234	269	225	237	148	103	205	224	204	
37.8	Total extra CE/EC	—	7	6	0	1	—	—	—	—	—	—		

Blue Whiting

Poutassou

*(tonnes live weight)**(tonnes poids vif)*

Area/ Région	Country/Pays	1967	1968	1969	1970	1971	1972	1973	1974	1975	1976	1977	1978	1979
37	Italia	2 890	2 319	2 763	2 527	2 838	2 502	2 421	2 653	2 853	3 578	3 896	2 664	2 849
	EUR 9	2 890	2 319	1 763	2 527	2 828	2 502	2 421	2 653	2 853	3 578	3 896	2 664	2 849
	Total	6 531	6 734	6 562	6 811	9 055	8 458	7 361	8 282	6 826	7 012	8 796	7 576	
37.1	Total extra CE/EC	3 641	4 415	3 799	4 284	6 217	5 956	4 940	5 629	3 973	3 434	4 900	4 912	
37.2	Total	—	—	—	—	—	—	—	—	—	—	—	—	
37.3	Italia	1 302	1 187	1 613	1 573	1 903	1 863	1 268	1 029	945	1 077	1 261	817	1 010
	EUR 9	1 302	1 187	1 613	1 573	1 903	1 863	1 268	1 029	945	1 077	1 261	817	1 010
	Total	1 302	1 187	1 613	1 573	1 903	1 863	1 268	1 029	945	1 077	1 261	817	
37.4	Italia	1 350	1 020	942	708	775	525	1 010	1 165	1 365	1 863	1 885	862	1 000
	EUR 9	1 350	1 020	942	708	775	525	1 010	1 165	1 365	1 863	1 885	862	1 000
	Total	1 350	1 020	942	708	775	525	1 010	1 165	1 365	1 863	1 885	862	
37.5	Italia	238	112	208	246	160	114	143	459	543	638	750	985	834
	EUR 9	238	112	208	246	160	114	143	459	543	638	750	985	839
	Total	238	112	208	246	160	114	143	459	543	638	750	985	
37.6	Total extra CE/EC	—	—	—	—	—	—	—	—	—	—	—	—	
37.7	Total extra CE/EC	—	—	—	—	—	—	—	—	—	—	—	—	
37.8	Total extra CE/EC	—	—	—	—	—	—	—	—	—	—	—	—	

Bogue

Bogue

(tonnes live weight)

(tonnes poids vif)

Area/ Région	Country/Pays	1967	1968	1969	1970	1971	1972	1973	1974	1975	1976	1977	1978	1979
37	France	—	—	—	—	—	—	574	538	535	500	695	599	505
	Italia	11 291	11 213	11 720	11 812	12 380	12 939	11 969	11 928	11 017	11 762	10 207	9 383	8 623
	EUR 9	11 291	11 213	11 720	11 812	12 380	12 939	12 543	12 466	11 552	12 262	10 902	9 942	9 128
	Total	17 055	17 339	17 765	16 798	17 155	18 487	18 628	25 542	24 598	28 106	27 775	28 335	
37.1	Total extra CE/EC	—	—	—	—	—	—	—	6 324	5 892	7 539	9 019	10 263	
37.2	France	—	—	—	—	—	—	551	491	482	477	612	580	482
	EUR 9	—	—	—	—	—	—	551	491	482	477	612	580	482
	Total	—	—	—	—	—	—	551	491	482	477	612	580	
37.3	France	—	—	—	—	—	—	23	47	53	23	83	20	23
	Italia	7 564	7 543	7 071	7 066	7 592	7 550	4 884	4 722	4 308	4 798	4 484	3 035	3 138
	EUR 9	7 564	7 543	7 071	7 066	7 592	7 550	4 907	4 769	4 361	4 821	4 567	3 055	3 161
	Total	7 564	7 543	7 092	7 087	7 610	7 585	4 907	4 794	4 402	4 862	4 608	3 096	
37.4	Italia	875	765	1 418	1 133	1 069	1 445	1 290	1 115	1 343	1 518	1 358	1 281	881
	EUR 9	875	765	1 418	1 133	1 069	1 445	1 290	1 115	1 343	1 518	1 358	1 281	881
	Total	2 412	2 310	2 780	2 425	2 254	2 384	1 969	1 855	2 105	2 232	2 005	1 972	
37.5	Italia	2 852	2 905	3 231	3 613	3 719	3 944	5 795	6 091	5 366	5 443	4 365	5 067	4 604
	EUR 9	2 852	2 905	3 231	3 613	3 719	3 944	5 795	6 091	5 366	5 446	4 365	5 087	4 604
	Total	3 093	3 185	3 746	4 290	4 396	4 727	6 367	7 117	6 421	6 554	5 492	6 176	
37.6	Total extra CE/EC	3 016	3 236	3 348	2 412	2 110	2 955	4 141	4 480	4 935	6 023	5 581	5 581	
37.7	Total extra CE/EC	924	974	777	569	774	772	693	481	361	420	458	667	
37.8	Total extra CE/EC	46	91	23	15	10	65	—	—	—	—	—	—	

Red mullet

Rouget de roche

(tonnes live weight)

(tonnes poids vif)

Area/ Région	Country/Pays	1967	1968	1969	1970	1971	1972	1973	1974	1975	1976	1977	1978	1979
37	France	—	—	—	—	—	—	330	269	311	353	492	290	343
	Italia	8 558	7 238	7 616	7 917	8 302	8 107	9 385	11 225	8 892	10 330	9 663	7 603	8 042
	EUR 9	8 558	7 238	7 616	7 917	8 302	8 107	9 715	11 494	9 203	10 683	10 155	7 893	8 385
	Total	29 071	18 802	20 181	22 389	20 938	18 907	19 929	22 826	19 953	21 886	20 745	18 438	
37.1	Total extra CE/EC	2 700	2 446	2 870	3 010	3 234	3 309	3 244	4 375	3 620	4 344	4 015	3 511	
37.2	France	—	—	—	—	—	—	264	199	212	258	426	214	165
	EUR 9	—	—	—	—	—	—	264	199	212	258	426	214	165
	Total	—	—	—	—	—	—	264	199	212	258	426	214	
37.3	France	—	—	—	—	—	—	66	70	99	95	66	77	78
	Italia	5 804	4 487	4 866	4 965	5 586	5 701	3 060	2 927	2 495	3 903	3 443	2 829	2 609
	EUR 9	5 804	4 487	4 866	4 965	5 586	5 701	3 126	2 997	2 594	3 998	3 509	2 906	2 687
Total	5 804	4 764	5 138	5 183	5 846	5 983	3 454	3 229	2 819	4 143	3 654	3 051		
37.4	Italia	1 265	1 401	1 490	1 576	1 231	967	1 259	2 887	1 409	1 507	1 632	1 059	1 103
	EUR 9	1 265	1 401	1 490	1 576	1 231	967	1 259	2 887	1 409	1 507	1 632	1 059	1 103
	Total	1 370	1 531	1 604	1 709	1 384	1 110	1 391	3 081	1 652	1 826	1 938	1 349	
37.5	Italia	1 489	1 350	1 260	1 376	1 485	1 439	5 066	5 411	4 988	4 920	4 588	3 715	4 330
	EUR 9	1 489	1 350	1 260	1 376	1 485	1 439	5 066	5 411	4 988	4 920	4 588	3 715	4 330
	Total	2 114	2 871	2 846	3 172	3 490	3 177	6 319	7 183	6 740	6 910	6 574	5 685	
37.6	Total extra CE/EC	1 841	2 508	2 630	1 803	1 781	1 772	1 692	1 881	2 178	2 256	2 097	2 097	
37.7	Total extra CE/EC	1 838	2 508	1 861	1 602	1 876	2 092	1 675	1 994	1 584	1 720	1 628	2 020	
37.8	Total extra CE/EC	3 762	2 175	3 232	5 910	3 326	1 464	1 890	885	1 148	429	413	512	

Mulletts

Mugilides

(tonnes live weight)

(tonnes poids vif)

Area/ Région	Country/Pays	1967	1968	1969	1970	1971	1972	1973	1974	1975	1976	1977	1978	1979
37	France	—	—	—	—	—	—	575	585	690	630	936	1 325	1 985
	Italia	6 552	6 556	6 808	7 163	7 471	7 225	7 431	7 030	7 210	6 991	7 626	6 330	6 406
	EUR 9	6 552	6 556	6 808	7 163	7 471	7 225	8 006	7 615	7 900	7 621	8 562	7 665	8 391
	Total	17 053	14 759	16 217	17 916	15 770	15 154	12 804	13 201	15 317	16 123	17 128	15 579	
37.1	Total extra CE/EC	203	206	7	211	13	76	119	102	858	1 019	788	134	
37.2	France	—	—	—	—	—	—	470	496	604	559	842	1 291	1 951
	EUR 9	—	—	—	—	—	—	470	496	604	559	842	1 291	1 951
	Total	—	—	—	—	—	—	470	496	604	559	842	1 291	
37.3	France	—	—	—	—	—	—	105	89	86	71	94	35	34
	Italia	2 082	2 188	2 431	2 446	2 487	2 056	2 338	2 729	2 867	2 574	3 189	2 018	1 926
	EUR 9	2 082	2 188	2 431	2 446	2 487	2 056	2 443	2 818	2 953	2 645	3 283	2 053	1 960
	Total	2 083	2 188	2 535	2 527	2 589	2 137	2 443	2 947	3 008	2 683	3 321	2 091	
37.4	Italia	3 364	3 353	3 279	3 483	3 768	4 081	3 839	3 113	3 102	3 267	3 235	2 896	3 052
	EUR 9	3 364	3 353	3 279	3 483	3 768	4 081	3 839	3 113	3 102	3 267	3 235	2 896	3 052
	Total	3 764	3 650	3 577	3 810	4 132	4 311	4 114	3 365	3 305	3 527	3 478	3 149	
37.5	Italia	1 106	1 015	1 098	1 234	1 216	1 088	1 254	1 188	1 241	1 150	1 202	1 416	1 428
	EUR 9	1 106	1 015	1 098	1 234	1 216	1 088	1 254	1 188	1 241	1 150	1 202	1 416	1 428
	Total	1 556	1 655	3 911	2 242	2 318	2 055	1 360	2 527	2 852	3 008	3 083	3 297	
37.6	Total extra CE/EC	1 244	1 308	1 471	1 284	1 981	1 540	1 327	989	1 947	2 421	2 623	2 623	
37.7	Total extra CE/EC	713	983	1 350	2 144	1 730	1 930	1 411	1 160	1 185	1 304	1 463	1 631	
37.8	Total extra CE/EC	7 491	4 769	3 365	5 699	3 007	3 104	1 560	1 614	1 558	1 602	1 531	1 363	

Jack and Horse Mackerel

Chinchards

*(tonnes live weight)**(tonnes poids vif)*

Area/ Région	Country/Pays	1967	1968	1969	1970	1971	1972	1973	1974	1975	1976	1977	1978	1979
37	France	553	394	396	412	455	466	339	402	470	410	482	450	464
	Italia	7 759	7 873	7 266	8 061	8 919	9 582	9 597	9 342	8 684	8 480	8 244	8 001	7 682
	EUR 9	8 312	8 267	7 662	8 473	9 374	10 048	9 936	9 744	9 154	8 890	8 726	8 451	8 146
	Total	55 857	43 073	42 962	51 097	45 840	76 312	66 725	40 048	49 088	76 406	74 313	59 594	
37.1	Total extra CE/EC	9 368	9 086	10 785	11 845	11 065	10 529	9 984	3 230	10 433	16 899	30 880	20 108	
37.2	France	547	381	394	412	452	450	334	388	462	410	482	450	464
	EUR 9	547	381	394	412	452	450	334	388	462	410	482	450	464
	Total	547	381	394	412	452	450	334	388	462	410	482	450	
37.3	France	6	13	2	—	3	16	5	14	8	—	—	—	—
	Italia	5 239	4 949	4 579	5 063	5 152	5 406	2 227	1 744	1 783	1 868	1 785	1 551	1 862
	EUR 9	5 245	4 962	4 581	5 063	5 155	5 422	2 232	1 758	1 791	1 868	1 785	1 551	1 862
	Total	5 245	5 182	5 209	5 643	5 705	6 059	2 731	2 078	2 135	2 171	2 088	1 854	
37.4	Italia	1 532	2 064	1 622	1 474	1 911	2 332	2 881	3 127	2 682	2 529	2 597	2 046	2 211
	EUR 9	1 532	2 064	1 622	1 474	1 911	2 332	2 881	3 127	2 682	2 529	2 597	2 046	2 211
	Total	1 911	2 359	1 946	1 820	3 805	3 486	3 507	3 511	3 173	2 974	2 986	2 738	
37.5	Italia	988	860	1 065	1 524	1 856	1 844	4 489	4 471	4 219	4 083	3 862	4 404	3 611
	EUR 9	988	860	1 065	1 524	1 856	1 844	4 489	4 471	4 219	4 083	3 862	4 404	3 611
	Total	1 089	1 178	1 833	2 744	2 587	2 451	5 201	5 462	4 805	4 880	4 721	5 230	
37.6	Total extra CE/EC	2 643	2 742	2 963	2 405	2 648	2 696	4 535	5 636	6 178	7 476	7 400	7 400	
37.7	Total extra CE/EC	239	438	257	280	399	393	235	296	403	313	217	261	
37.8	Total extra CE/EC	34 816	21 707	19 575	25 948	19 179	50 248	40 198	19 446	21 499	41 283	25 539	21 554	

European Anchovies

Anchois d'Europe

(tonnes live weight)

(tonnes poids vif)

Area/ Région	Country/Pays	1967	1968	1969	1970	1971	1972	1973	1974	1975	1976	1977	1978	1979
37	France	2 936	1 734	1 419	2 302	1 548	1 041	1 929	3 851	3 261	2 864	1 300	2 122	2 462
	Italia	43 673	41 248	44 878	54 974	52 731	59 520	62 676	70 404	51 049	52 136	42 257	53 794	86 651
	EUR 9	46 609	42 982	46 297	57 276	54 279	60 561	64 605	74 255	54 310	55 000	43 557	55 916	89 113
	Total	269 660	268 215	195 473	294 243	298 265	331 813	345 998	556 990	348 104	457 439	342 468	342 831	
37.1	Total extra CE/EC	17 347	17 681	12 821	16 735	11 158	12 269	25 769	20 122	23 626	33 020	30 388	37 077	
37.2	France	2 936	1 732	1 419	2 300	1 547	1 041	1 905	3 843	3 259	2 857	1 293	2 122	2 462
	EUR 9	2 936	1 732	1 419	2 300	1 547	1 041	1 905	3 843	3 259	2 857	1 293	2 122	2 462
	Total	2 936	1 732	1 419	2 300	1 547	1 041	1 905	3 843	3 259	2 857	1 293	2 122	
37.3	France	—	2	—	2	1	—	24	8	2	7	7	—	—
	Italia	22 457	21 190	22 596	26 503	19 605	25 671	23 699	22 277	16 247	24 117	19 451	12 065	10 099
	EUR 9	22 457	21 192	22 596	26 505	19 606	25 671	23 723	22 285	16 249	24 124	19 458	12 065	10 099
	Total	22 457	21 192	22 596	26 505	19 606	25 671	23 735	22 285	16 249	24 124	19 458	12 065	
37.4	Italia	17 616	16 182	19 404	25 511	30 522	30 904	33 069	39 801	27 508	21 272	16 299	25 811	60 430
	EUR 9	17 616	16 812	19 404	25 511	30 522	30 904	33 069	39 801	27 508	21 272	16 299	25 811	60 430
	Total	24 854	21 619	23 398	28 508	33 646	33 176	34 660	42 192	30 374	23 801	18 136	28 580	
37.5	Italia	3 600	3 246	2 878	2 960	2 604	2 945	5 908	8 326	7 294	6 747	6 507	15 918	16 122
	EUR 9	3 600	3 246	2 878	2 960	2 604	2 945	5 908	8 326	7 294	6 747	6 507	15 918	16 122
	Total	3 931	3 573	2 989	3 243	3 072	3 440	6 496	9 217	8 518	7 727	7 280	16 691	
37.6	Total extra CE/EC	7 114	7 140	7 007	6 195	7 718	8 202	7 643	5 307	4 839	8 880	7 193	7 193	
37.7	Total extra CE/EC	—	—	—	—	—	—	—	—	—	—	—	—	
37.8	Total extra CE/EC	191 021	195 279	125 243	210 757	221 517	248 014	245 790	454 024	261 240	357 030	258 721	239 103	

European Pilchard

Sardine d'Europe

*(tonnes live weight)**(tonnes poids vif)*

Area/ Région	Country/Pays	1967	1968	1969	1970	1971	1972	1973	1974	1975	1976	1977	1978	1979
37	France	18 231	14 334	18 719	22 118	17 535	18 350	13 744	11 356	15 642	11 322	12 488	11 412	14 517
	Italia	29 872	36 269	35 058	45 296	43 290	42 017	42 448	52 816	44 347	41 476	42 431	53 522	52 023
	EUR 9	48 103	50 603	53 777	67 414	60 825	60 367	56 192	64 172	59 989	52 798	54 919	64 934	66 540
	Total	87 622	108 157	112 241	135 898	141 204	154 260	136 465	168 388	175 462	174 811	186 815	185 607	
37.1	Total extra CE/EC	26 109	40 307	42 613	53 503	59 846	68 429	54 805	69 554	76 467	78 055	87 147	76 439	
37.2	France	18 201	14 294	18 704	22 090	17 520	18 337	13 722	11 313	15 485	11 307	12 389	11 409	14 513
	EUR 9	18 201	14 294	18 704	22 090	17 520	18 337	13 722	11 313	15 485	11 307	12 389	11 409	14 513
	Total	18 201	14 294	18 704	22 090	17 520	18 337	13 722	11 313	15 485	11 307	12 389	11 409	
37.3	France	30	40	15	28	15	13	22	43	157	15	100	3	4
	Italia	17 136	21 583	22 029	25 974	28 986	22 079	16 501	18 294	18 026	14 323	10 273	12 165	12 841
	EUR 9	17 166	21 623	22 044	26 002	29 001	22 092	16 523	18 337	18 183	14 338	10 373	12 168	12 845
	Total	17 166	21 887	22 531	26 205	29 330	22 689	16 796	18 995	19 013	15 112	11 147	12 942	
37.4	Italia	6 922	8 819	8 578	14 321	9 726	15 658	15 529	24 441	18 533	17 134	25 409	33 809	31 061
	EUR 9	6 922	8 819	8 578	14 321	9 726	15 658	15 529	24 441	18 533	17 134	25 409	33 809	31 061
	Total	18 129	22 338	22 076	25 185	24 394	33 245	34 933	40 637	37 129	38 662	48 172	56 055	
37.5	Italia	5 814	5 867	4 451	5 001	4 578	4 280	10 418	10 081	7 788	10 019	6 749	7 548	8 121
	EUR 9	5 814	5 867	4 451	5 001	4 578	4 280	10 418	10 081	7 788	10 019	6 749	7 548	8 121
	Total	5 814	7 662	4 824	7 515	8 232	8 560	14 811	16 177	14 727	18 305	15 117	15 916	
37.6	Total extra CE/EC	1 157	584	173	330	57	288	154	10 636	12 125	12 964	12 442	12 442	
37.7	Total extra CE/EC	13	88	18	3	16	152	21	64	71	40	40	38	
37.8	Total extra CE/EC	1 032	997	1 305	1 067	1 809	2 560	1 222	1 013	446	366	366	366	

EUROSTAT-PUBLIKATIONER

De europæiske Fællesskabers statistiske Kontors program vedrørende de publikationer, der udgives i løbet af året, offentliggøres, inddelt efter emner, i årets første nummer af brochuren »Eurostat News« (»Informations de l' Eurostat«), der udkommer hvert kvartal.

De publikationer, der netop er udkommet, eller som er under forberedelse, er nævnt i en meddelelse, der er indhæftet i »Eurostat News« under overskrifterne »Published« (»Vient de Paraître«) og »To be published« (»Va paraître«).

EUROSTAT-VERÖFFENTLICHUNGEN

Das Veröffentlichungsprogramm des Statistischen Amtes der Europäischen Gemeinschaften für das jeweilige Kalenderjahr ist, nach Themenkreisen gegliedert, im ersten Heft jedes Jahrgangs der vierteljährlich erscheinenden Broschüre „Eurostat-Mitteilungen“ enthalten.

Auf die neuerschienenen oder in Vorbereitung befindlichen Veröffentlichungen wird in den „Eurostat-Mitteilungen“ unter den Rubriken „Erschienen“ und „In Vorbereitung“ hingewiesen.

EUROSTAT PUBLICATIONS

The programme of publications by the Statistical Office of the European Communities to appear during the year is published, using the classification based on themes, in the first number each year of the quarterly booklet 'Eurostat News'.

'Eurostat News' also lists the latest publications and publications being prepared under the headings 'Published' and 'To be published'.

PUBLICATIONS DE L'EUROSTAT

Le programme de l'Office statistique des Communautés européennes relatif aux publications qui seront éditées en cours d'année est publié, selon le classement par thèmes traités, dans le premier numéro de l'année de la brochure trimestrielle intitulée « Informations de l' Eurostat ».

Les publications nouvellement sorties de presse ou celles qui sont en préparation font l'objet d'une annonce insérée dans ces mêmes « Informations de l' Eurostat » sous les rubriques « Vient de paraître » ou « Va paraître ».

PUBBLICAZIONI DELL'EUROSTAT

L'Istituto statistico delle Comunità europee pubblica ogni anno, nel primo numero del fascicolo trimestrale «Informations de l' Eurostat» («Eurostat News»), il programma delle pubblicazioni previste nel corso dell'anno, classificate per argomenti.

Inoltre, in ogni numero delle «Informations de l' Eurostat» le rubriche «Vient de paraître» («Published») e «Va paraître» («To be published») annunciano rispettivamente le ultime pubblicazioni uscite e quelle in preparazione.

PUBLIKATIES VAN EUROSTAT

Het programma van het Bureau voor de Statistiek van de Europese Gemeenschappen met de publikaties die in de loop van het jaar worden uitgegeven, is, ingedeeld naar onderwerp, opgenomen in het eerste nummer van de dreimaandelijke brochure „Eurostat News“ („Eurostat Mitteilungen“).

De zojuist verschenen publikaties en de in voorbereiding zijnde publikaties worden in deze brochure aangekondigd in de rubrieken „Published“ („Erschienen“) of „To be published“ („In Vorbereitung“).

Europæiske Fællesskaber — Kommission
Europäische Gemeinschaften — Kommission
European Communities — Commission
Communautés européennes — Commission
Comunità europee — Commissione
Europese Gemeenschappen — Commissie

Fiskeri — Fangster efter områder 1967-1979
Fischerei — Fänge nach Gebieten 1967-1979
Fisheries — Catches by region 1967-1979
Pêche — Captures par région 1967-1979
Pesca — Catture per regione 1967-1979
Visserij — Vangsten per gebied 1967-1979

Luxembourg : Office des publications officielles des Communautés européennes

1981 — 221 p. — 21,0 X 29,7 cm

Landbrug, skovbrug og fiskeri (grønt omslag)
Land- und Forstwirtschaft, Fischerei (grüner Umschlag)
Agriculture, forestry and fisheries (green cover)
Agriculture, forêts et pêche (couverture verte)
Agricoltura, foreste e pesca (copertina verde)
Landbouw, bosbouw en visserij (groene omslag)

DA/DE/EN/FR/IT/NL

ISBN 92-825-2174-5

Kat./cat. : CA-31-80-093-6A-C

Pris i Luxembourg (moms ikke medregnet) • Öffentliche Preise in Luxembourg (ohne MwSt.) •
Price (excluding VAT) in Luxembourg • Prix publics au Luxembourg, TVA exclue • Prezzi pubblici
nel Lussemburgo, IVA esclusa • Vastgestelde prijzen in Luxembourg (exclusief BTW)

ECU 19,20	BFR 800	DKR 153	DM 50	IRL 13.50
LIT 23 400	HFL 54	UKL 11	USD 25,60	

I dette bind gives tidsserier (1967-1979) for medlemslandenes fangster af de vigtigste fiskearter, opdelt efter fiskeriområder.


Dieser Band enthält für die einzelnen Mitgliedstaaten längere Zeitreihen (1967-1979) über die Fänge je Fischereizone für die wichtigsten Fischarten.

This volume gives for the Member States historical series (1967-1979) of catches by fishing region for the principal species.

Ce fascicule donne pour les États membres des séries historiques (1967-1979) sur les captures par région de pêche des espèces principales.

Il presente volume contiene — per i vari Stati membri — alcune serie storiche (dal 1967 al 1979) sui quantitativi delle specie principali catturati nelle varie zone di pesca.

Dit deel bevat voor de Lid-Staten tijdreeksen (1967-1979) van de vangsten per visserijzone voor de belangrijkste vissoorten.



**Salgs- og abonnementskontorer · Vertriebsbüros · Sales Offices
Bureaux de vente · Uffici di vendita · Verkoopkantoren**

Belgique - België

Moniteur belge – *Belgisch Staatsblad*
Rue de Louvain 40-42 –
Leuvensestraat 40-42
1000 Bruxelles – 1000 Brussel
Tél. 512 00 26
CCP 000-2005502-27
Postrekening 000-2005502-27

Sous-dépôts – Agentschappen:
*Librairie européenne – Europese
Boekhandel*
Rue de la Loi 244 – Wetstraat 244
1040 Bruxelles – 1040 Brussel

CREDOC

Rue de la Montagne 34 - Bte 11 –
Bergstraat 34 - Bus 11
1000 Bruxelles – 1000 Brussel

Danmark

J.H. Schultz – Boghandel
Møntergade 19
1116 København K
Tlf. (01) 14 11 95
Girokonto 200 1195

Underagentur:

Europa Bøger
Gammel Torv 6
Postbox 137
1004 København K
Tlf. (01) 15 62 73

BR Deutschland

Verlag Bundesanzeiger
Breite Straße – Postfach 10 80 06
5000 Köln 1
Tel. (0221) 21 03 48
(Fernschreiber: Anzeiger Bonn
8 882 595)
Postscheckkonto 834 00 Köln

France

*Service de vente en France des publica-
tions des Communautés européennes*
Journal officiel
26, rue Desaix
75732 Paris Cedex 15
Tél. (1) 578 61 39 – CCP Paris 23-96

« Service de documentation »

D.E.P.P.
Maison de l'Europe
37, rue des Francs-Bourgeois
75004 Paris
Tél. 887 96 50

Ireland

Government Publications
Sales Office
G.P.O. Arcade
Dublin 1

or by post from

Stationery Office
Dublin 4
Tel. 78 96 44

Italia

Libreria dello Stato
Piazza G. Verdi 10
00198 Roma – Tel. (6) 8508
Telex 62008
CCP 387001

**Grand-Duché
de Luxembourg**

*Office des publications officielles
des Communautés européennes*
5, rue du Commerce
Boîte postale 1003 – Luxembourg
Tél. 49 00 81 – CCP 19190-81
Compte courant bancaire:
BIL 8-109/6003/300

Nederland

Staatsdrukkerij- en uitgeverijbedrijf
Christoffel Plantijnstraat, 's-Gravenhage
Postbus 20014
2500EA s'-Gravenhage
Tel. (070) 78 99 11
Postgiro 42 53 00

United Kingdom

H.M. Stationery Office
P.O. Box 569
London SE1 9NH
Tel. (01) 928 69 77, ext. 365
National Giro Account 582-1002

United States of America

*European Community Information
Service*
2100 M Street, N.W.
Suite 707
Washington, D.C. 20 037
Tel. (202) 862 95 00

Schweiz - Suisse - Svizzera

Librairie Payot
6, rue Grenus
1211 Genève
Tél. 31 89 50
CCP 12-236 Genève

Sverige

Librairie C.E. Fritze
2, Fredsgatan
Stockholm 16
Postgiro 193, Bankgiro 73/4015

España

Librería Mundi-Pressa
Castelló 37
Madrid 1
Tel. 275 46 55

Andre lande · Andere Länder · Other countries · Autres pays · Altri paesi · Andere landen

Kontoret for De europæiske Fællesskabers officielle Publikationer · Amt für amtliche Veröffentlichungen der Europäischen Gemeinschaften · Office for
Official Publications of the European Communities · Office des publications officielles des Communautés européennes · Ufficio delle pubblicazioni
ufficiali delle Comunità europee · Bureau voor officiële publikaties der Europese Gemeenschappen

Luxembourg 5, rue du Commerce Boîte postale 1003 Tél. 49 00 81 · CCP 19 190-81 Compte courant bancaire BIL 8-109/6003/300

Pris i Luxembourg (moms ikke medregnet) • Öffentliche Preise in Luxembourg (ohne MwSt) •
Price (excluding VAT) in Luxembourg • Prix publics au Luxembourg, TVA exclue • Prezzi pubblici
nel Lussemburgo, IVA esclusa • Vastgestelde prijzen in Luxembourg (exclusief BTW)

ECU 19,20 BFR 800 DKR 153 DM 50 IRL 13.50 LIT 23 400 HFL 54 UKL 11 USD 25.60



KONTORET FOR DE EUROPÆISKE FÆLLESSKABERS OFFICIELLE PUBLIKATIONER
AMT FÜR AMTLICHE VERÖFFENTLICHUNGEN DER EUROPÄISCHEN GEMEINSCHAFTEN
OFFICE FOR OFFICIAL PUBLICATIONS OF THE EUROPEAN COMMUNITIES
OFFICE DES PUBLICATIONS OFFICIELLES DES COMMUNAUTÉS EUROPÉENNES
UFFICIO DELLE PUBBLICAZIONI UFFICIALI DELLE COMUNITÀ EUROPEE
BUREAU VOOR OFFICIËLE PUBLIKATIES DER EUROPESE GEMEENSCHAPPEN

ISBN 92-825-2174-5

L-2985 Luxembourg

Kat./cat. : CA-31-80-093-6A-C