



Eurostat hat die Aufgabe, den Informationsbedarf der Kommission und aller am Aufbau des Binnenmarktes Beteiligten mit Hilfe des europäischen statistischen Systems zu decken.

Um der Öffentlichkeit die große Menge an verfügbaren Daten zugänglich zu machen und Benutzern die Orientierung zu erleichtern, werden zwei Arten von Publikationen angeboten: Statistische Dokumente und Veröffentlichungen.

Statistische Dokumente sind für den Fachmann konzipiert und enthalten das ausführliche Datenmaterial: Bezugsdaten, bei denen die Konzepte allgemein bekannt, standardisiert und wissenschaftlich fundiert sind. Diese Daten werden in einer sehr tiefen Gliederung dargeboten. Die Statistischen Dokumente wenden sich an Fachleute, die in der Lage sind, selbständig die benötigten Daten aus der Fülle des dargebotenen Materials auszuwählen. Diese Daten sind in gedruckter Form und/oder auf Diskette, Magnetband, CD-ROM verfügbar. Statistische Dokumente unterscheiden sich auch optisch von anderen Veröffentlichungen durch den mit einer stilisierten Graphik versehenen weißen Einband.

Die zweite Publikationsart, die Veröffentlichungen, wenden sich an eine ganz bestimmte Zielgruppe, wie zum Beispiel an den Bildungsbereich oder an Entscheidungsträger in Politik und Verwaltung. Sie enthalten ausgewählte und auf die Bedürfnisse einer Zielgruppe abgestellte und kommentierte Informationen. Eurostat übernimmt hier also eine Art Beraterrolle.

Für einen breiteren Benutzerkreis gibt Eurostat Jahrbücher und periodische Veröffentlichungen heraus. Diese enthalten statistische Ergebnisse für eine erste Analyse sowie Hinweise auf weiteres Datenmaterial für vertiefende Untersuchungen. Diese Veröffentlichungen werden in gedruckter Form und in Datenbanken angeboten, die in Menütechnik zugänglich sind.

Um Benutzern die Datensuche zu erleichtern, hat Eurostat Themenkreise, d. h. eine Untergliederung nach Sachgebieten, eingeführt. Daneben sind sowohl die Statistischen Dokumente als auch die Veröffentlichungen in bestimmte Reihen, wie zum Beispiel „Jahrbücher“, „Konjunktur“, „Methoden“, untergliedert, um den Zugriff auf die statistischen Informationen zu erleichtern.

Y. Franchet
Generaldirektor

It is Eurostat's responsibility to use the European statistical system to meet the requirements of the Commission and all parties involved in the development of the single market.

To ensure that the vast quantity of accessible data is made widely available, and to help each user make proper use of this information, Eurostat has set up two main categories of document: statistical documents and publications.

The statistical document is aimed at specialists and provides the most complete sets of data: reference data where the methodology is well established, standardized, uniform and scientific. These data are presented in great detail. The statistical document is intended for experts who are capable of using their own means to seek out what they require. The information is provided on paper and/or on diskette, magnetic tape, CD-ROM. The white cover sheet bears a stylized motif which distinguishes the statistical document from other publications.

The publications proper tend to be compiled for a well-defined and targeted public, such as educational circles or political and administrative decision-makers. The information in these documents is selected, sorted and annotated to suit the target public. In this instance, therefore, Eurostat works in an advisory capacity.

Where the readership is wider and less well defined, Eurostat provides the information required for an initial analysis, such as yearbooks and periodicals which contain data permitting more in-depth studies. These publications are available on paper or in Videotext databases.

To help the user focus his research, Eurostat has created 'themes', i.e. a subject classification. The statistical documents and publications are listed by series: e.g. yearbooks, short-term trends or methodology in order to facilitate access to the statistical data.

Y. Franchet
Director-General

Pour établir, évaluer ou apprécier les différentes politiques communautaires, la Commission des Communautés européennes a besoin d'informations.

Eurostat a pour mission, à travers le système statistique européen, de répondre aux besoins de la Commission et de l'ensemble des personnes impliquées dans le développement du marché unique.

Pour mettre à la disposition de tous l'importante quantité de données accessibles et faire en sorte que chacun puisse s'orienter correctement dans cet ensemble, deux grandes catégories de documents ont été créées: les documents statistiques et les publications.

Le document statistique s'adresse aux spécialistes. Il fournit les données les plus complètes: données de référence où la méthodologie est bien connue, standardisée, normalisée et scientifique. Ces données sont présentées à un niveau très détaillé. Le document statistique est destiné aux experts capables de rechercher, par leurs propres moyens, les données requises. Les informations sont alors disponibles sur papier et/ou sur disquette, bande magnétique, CD-ROM. La couverture blanche ornée d'un graphisme stylisé démarque le document statistique des autres publications.

Les publications proprement dites peuvent, être réalisées pour un public bien déterminé, ciblé, par exemple l'enseignement ou les décideurs politiques ou administratifs. Des informations sélectionnées, triées et commentées en fonction de ce public lui sont apportées. Eurostat joue, dès lors, le rôle de conseiller.

Dans le cas d'un public plus large, moins défini, Eurostat procure des éléments nécessaires à une première analyse, les annuaires et les périodiques, dans lesquels figurent les renseignements adéquats pour approfondir l'étude. Ces publications sont présentées sur papier ou dans des banques de données de type vidéotex.

Pour aider l'utilisateur à s'orienter dans ses recherches, Eurostat a créé les thèmes, c'est-à-dire une classification par sujet. Les documents statistiques et les publications sont répertoriés par série — par exemple, annuaire, conjoncture, méthodologie — afin de faciliter l'accès aux informations statistiques.

Y. Franchet
Directeur général

Steuern und Sozialabgaben
Taxes and social contributions
Impôts et cotisations sociales
1979-1990

Theme / Thème
Economy and finance / Économie et finances
Series / Série
Accounts, surveys and statistics / Comptes, enquêtes et statistiques

2
C

Bibliographische Daten befinden sich am Ende der Veröffentlichung.
Cataloguing data can be found at the end of this publication.
Une fiche bibliographique figure à la fin de l'ouvrage.

Luxembourg: Office des publications officielles des Communautés européennes, 1992

ISBN 92-826-4365-4

© CECA-CEE-CEEA, Bruxelles • Luxembourg, 1992

Reproduction autorisée, sauf à des fins commerciales, moyennant mention de la source.

Printed in Luxembourg

INHALTSVERZEICHNIS

A. Einleitung	IV
B. Methodische Erläuterungen	V
B.1 Steuern	V
B.2 Tatsächliche Sozialbeiträge	V
B.3 Zuordnung der Einnahmen zu empfangenden Teilsektoren des Staates	V
C. Abkürzungen und Anmerkungen	VI
C.1 Einheiten und Währungsbezeichnungen	VI
C.2 Anmerkungen zu den Tabellen	VI
Teil I: Vergleichstabellen	1
Einnahmen des Staates und der Institutionen der EG aus Steuern und Sozialbeiträgen in Prozent des BIP	3
Steuern und Sozialbeiträge in Prozent des BIP	6
Steuern und Sozialbeiträge in ECU pro Einwohner	9
Steuern und Sozialbeiträge in Prozent des Totals	12
Steuern und Sozialbeiträge je Land in Prozent des BIP.....	15
Teil II: Ländertabellen	19
Belgique/België.....	20
Danmark.....	30
Deutschland	44
Hellas	52
España.....	60
France.....	68
Ireland	82
Italia	90
Luxembourg	106
Niederlande.....	114
Portugal.....	122
United Kingdom.....	140
Teil III: Basisindikatoren	149
Anhang	153

A. Einleitung

Die vorliegende Publikation enthält detaillierte Angaben zum Steueraufkommen der EG-Mitgliedsländer. Diese sind ergänzt um Angaben über die Einnahmen aus Sozialbeiträgen. Außerdem werden die indirekten Steuern ausgewiesen, die von den Mitgliedsländern für die Institutionen der EG erhoben werden.

Die hier veröffentlichten Angaben sind in der Vergangenheit im Anhang der Eurostat - Publikation "General government accounts and statistics/Comptes et statistiques des administrations publiques" veröffentlicht worden. Aus Gründen der Aktualität wurde die Publikation der vorliegenden Daten von dieser Publikation abgetrennt. Es sei jedoch darauf hingewiesen, daß diese jährlich erscheinende Publikation weitere Angaben zu Einnahmen und Ausgaben des Staates in den Mitgliedsländern enthält.

Nomenklatur und Terminologie beider Publikationen basieren auf dem Europäischen System Volkswirtschaftlicher Gesamtrechnungen (ESVG)¹.

Für jedes Land werden 2 Tabellen aufgeführt: Tabelle 1 mit einer zusammenfassenden Übersicht über die wichtigsten Aggregate und Tabelle 2 mit einer Aufstellung der Steuereinnahmen untergliedert nach einzelnen Steuern.

Jede Tabelle wird entsprechend den im ESVG vorgesehenen Teilsektoren des Staates untergliedert. Dadurch wird nachgewiesen, welcher Teilsektor des Staates welche Anteile am Aufkommen aus den einzelnen Steuern hat.

Das ESVG sieht eine Untergliederung des Sektors Staat in drei Teilsektoren vor (in Klammern die im ESVG verwendete Kodifizierung):

- Zentralstaat (S61)²
- Lokale Gebietskörperschaften (S62)
- Sozialversicherung (S63)

Um ein vollständiges Bild über die in den Mitgliedsländern erhobenen Steuern zu bekommen, sind zu den vom Sektor Staat empfangenen Steuern diejenigen hinzuzuzählen, die vom Mitgliedsstaat für die Institutionen der Europäischen Gemeinschaft (S92) eingezogen werden. Diese werden entsprechend dem ESVG direkt als Einnahmen von S92 gebucht und erscheinen dementsprechend nicht als Steuereinnahmen des Staates.

Bei den Steuereinnahmen von S92 handelt es sich um

- einen Anteil an dem gesamten Mehrwertsteueraufkommen
- Zölle
- Agrarabgaben und Währungsausgleichsbeträge
- Zuckerabgaben
- Mitverantwortungsabgaben
- die Umlage der Europäischen Gemeinschaft für Kohle und Stahl.

Tabelle 1 enthält zusammengefaßte Angaben untergliedert nach den im ESVG definierten Kategorien:

- Laufende Einkommen- und Vermögensteuern (R61)

- Produktionssteuern und Einfuhrabgaben (R20)
- Vermögenswirksame Steuern (R72)
- Tatsächliche Sozialabgaben (R62)

Die Nichtabzugsfähige Mehrwertsteuer (R21) wird zusätzlich getrennt ausgewiesen, die entsprechenden Beträge sind jedoch in den Angaben unter Produktionssteuern und Einfuhrabgaben (R20) enthalten.

Die tatsächlichen Sozialabgaben (R62) werden untergliedert in:

- Tatsächliche Sozialbeiträge der Arbeitgeber
- Arbeitnehmeranteil der tatsächlichen Sozialbeiträge
- Tatsächliche Sozialbeiträge von Nicht-Arbeitnehmern.

Es sollte darauf hingewiesen werden, daß in einigen Mitgliedsändern auch andere Sektoren als der Staat Empfänger von Sozialabgaben sind. Diese an andere Sektoren als den Staat geleisteten Sozialabgaben, werden in der vorliegenden Publikation nicht nachgewiesen.

Tabelle 2 enthält detaillierte Angaben über die Steuereinnahmen der Mitgliedsstaaten untergliedert nach einzelnen Steuern.

Die Produktionssteuern und Einfuhrabgaben werden in dieser Tabelle untergliedert nach

- Mehrwertsteuer und allgemeine Umsatzsteuern
- Zölle und Agrarabschöpfungen
- Verbrauchsteuern
- Steuern auf Dienstleistungen
- Grundsteuern
- Stempel-, Eintragungs- und Verkehrssteuern
- Sonstige Produktionssteuern und Einfuhrabgaben

Die statistischen Ämter der Mitgliedsländer nehmen die Einteilung ihrer Steuern in diese Kategorien vor. Es ist jedoch festzustellen, daß diese Einteilung nicht immer genügend einheitlich ist. Eurostat prüft zur Zeit, inwieweit eine andere Einteilung der Steuern vorgenommen werden kann, die eine bessere Vergleichbarkeit der Angaben zwischen den Ländern ermöglicht.

Tabelle 2 reflektiert die hohe Unterschiedlichkeit in den Steuersystemen der Mitgliedsländer. Aus diesem Grunde, und auch wegen der vorhandenen Probleme bei der Übersetzung der nationalen Steuerbezeichnungen in andere Sprachen, werden in einem Anhang die nationalen Bezeichnungen der einzelnen Steuern (zusammen mit ihrer Übersetzung ins Deutsche) aufgeführt.

Aus technischen Gründen mußte auf die Wiedergabe der griechischen Bezeichnungen verzichtet werden. Für Belgien liegen zur Zeit nur die Bezeichnungen in französischer Sprache vor.

Als Referenz zwischen der Tabelle 2 und dem Anhang wird dabei unter der Bezeichnung CRONOS-Code der Schlüssel angegeben, unter dem die Zeitreihen in der Datenbank abgespeichert werden.

Sobald aktuellere Daten für Griechenland und Portugal vorliegen, werden auch aggregierte Zahlen für die EG als Ganzes in die Publikation aufgenommen.

¹ Europäisches System Volkswirtschaftlicher Gesamtrechnungen ESVG, zweite Auflage 1984; hrg. vom Amt für amtliche Veröffentlichungen der Europäischen Gemeinschaften, Luxembourg 1985

² Der Zentralstaat enthält auch die Institutionen auf einem Niveau zwischen Zentralregierung und lokalen Gebietskörperschaften wie z.B. die Verwaltungen der Länder in Deutschland.

B. Methodische Erläuterungen

B.1 Steuern

Das ESVG unterscheidet drei Kategorien von Steuern:

- Laufende Einkommen- und Vermögensteuern (R61)
- Produktionssteuern und Einfuhrabgaben (R20)
- Vermögenswirksame Steuern (R72)

Die laufenden Einkommen- und Vermögensteuern (R61) umfassen alle regelmäßig erhobenen Zwangsabgaben auf Einkommen und Vermögen (vgl. ESVG, Abschnitt 457).

Insbesondere sind in dieser Kategorie enthalten:

- Steuern natürlicher Personen vom Einkommen aus unselbständiger Arbeit, aus Vermögen, aus Unternehmertätigkeit, aus Pensionsleistungen usw.
- Steuern auf die Gewinne von Gesellschaften und anderen juristischen Personen
- laufende Abgaben vom Vermögen und Besitz von privaten Haushalten, Kapitalgesellschaften und Organisationen ohne Erwerbscharakter
- Steuern auf Lotterie, Spiel- und Wettgewinne
- Kraftfahrzeugsteuern und sonstige Abgaben von privaten Haushalten für die Nutzung von Kraftfahrzeugen zu nichtproduktiven Zwecken

Demgegenüber umfassen die vermögenswirksamen Steuern (R72) diejenigen Zwangsabgaben, die in unregelmäßigen Abständen vom Vermögen erhoben werden (vgl. ESVG, Abschnitt 4108), beispielsweise Erbschafts- und Schenkungssteuern.

Produktionssteuern und Einfuhrabgaben (R20) sind Zwangsabgaben, die von produzierenden Einheiten erhoben werden und welche die Produktion und die Einfuhr von Waren und Dienstleistungen oder den Einsatz von Produktionsfaktoren belasten. Diese Steuern sind ohne Rücksicht darauf zu zahlen, ob ein Betriebsgewinn erzielt wird oder nicht (vgl. ESVG, Abschnitt 414 ff.).

Abschließend sei auf die Behandlung von Gebühren und Abgaben im ESVG hingewiesen: Abgaben, Gebühren und Umlagen, die von den produzierenden Einheiten als Gegenleistung für die im Rahmen der allgemeinen Politik zur Verfügung gestellten Dienstleistungen gezahlt werden und die bei Inanspruchnahme dieser Dienstleistungen fällig werden, werden als sonstige Produktionssteuern klassifiziert (vgl. ESVG, Abschnitt 417.3). Dagegen werden entsprechende Zahlungen der Privaten Haushalte als sonstige laufende Übertragungen gebucht (Abschnitt 496).

B.2 Tatsächliche Sozialbeiträge

Tatsächliche Sozialbeiträge (R62) umfassen alle Zahlungen, die versicherte Personen oder Arbeitgeber an Institutionen leisten, die Sozialleistungen gewähren, um Ansprüche auf diese Leistungen zu erwerben (vgl. ESVG, Abschnitt 462).

Diese Sozialbeiträge gliedern sich in:

- Tatsächliche Sozialbeiträge der Arbeitgeber (R621)
- Arbeitnehmeranteil der tatsächlichen Sozialbeiträge (R622)

- Sozialbeiträge von Nichtarbeitnehmern (R623).

In dieser Publikation werden die Einnahmen des Staates aus Sozialbeiträgen nachgewiesen. Sozialbeiträge können aber nicht nur an den Staat (in der Regel an den Teilssektor Sozialversicherung - S63), sondern auch an andere inländische Sektoren, z.B. an den Sektor Versicherungsunternehmen sowie an die übrige Welt gezahlt werden. Die von den inländischen Sektoren gezahlten Beiträge weichen daher in der Regel von den hier gezeigten Einnahmen des Staates ab.

Die Entrichtung tatsächlicher Beiträge kann aufgrund eines Gesetzes, eines Tarifvertrages oder auf freiwilliger Grundlage erfolgen.

In der oben erwähnten Publikation "General Government Accounts and Statistics/Comptes et statistiques des administrations publiques" wird in Tabelle 6 für 5 Länder (Belgien, Dänemark, Deutschland, Niederlande, Vereinigtes Königreich) eine Untergliederung der Einnahmen des Staates aus Sozialbeiträgen nach Pflichtbeiträgen und nach freiwillig gezahlten Sozialbeiträgen gezeigt. Diese Unterscheidung ist allerdings im ESVG nicht vorgesehen.

Abschließend sei hinzugefügt, daß der Begriff "tatsächliche Sozialbeiträge" als Abgrenzung zu den "unterstellten Sozialbeiträgen" gewählt worden ist. Die letzteren stellen den Gegenwert von Sozialleistungen dar, die direkt, d.h. ohne Zwischenschaltung von Beitragszahlungen von Arbeitgebern gezahlt werden. Hierunter fallen z.B. in der Regel Pensionszahlungen für Staatsbeamte im Ruhestand. Die unterstellten Sozialbeiträge werden hier nicht nachgewiesen, weil sie keine Einnahme des Staates darstellen.

B.3 Zuordnung der Einnahmen zu empfangenden Teilssektoren des Staates

Der Nachweis der Steuereinnahmen bei den Teilssektoren beruht auf dem Kriterium des endgültigen Steuerempfängers und nicht auf dem der Stelle, welche die Steuern erhebt. Wenn eine (z.B. dem Teilssektor Zentralstaat zuzuordnende) Körperschaft des Staates Steuern einnimmt, von denen ein bestimmter Anteil automatisch an eine andere (z.B. dem Teilssektor lokale Gebietskörperschaften zuzuordnende) staatliche Stelle abgetreten werden muß, wird der der anderen Stelle abgetretene Anteil als Steuereinnahme dieser Stelle und damit dieses Teilssektors aufgefaßt.

Die Steuereinnahmen jedes Teilssektors enthalten somit nicht nur die Steuern, die ihm direkt zufließen, sondern auch die Anteile, die ihm aus Steuereinnahmen anderer Teilssektoren automatisch zustehen.

Dieses Prinzip findet gleichermaßen Anwendung für die an die Institutionen der Europäischen Gemeinschaft abzuführenden Steuern (vgl. ESVG 419).

Abschließend sei auf den Unterschied zwischen Steuereinnahmen der Teilssektoren und den laufenden Übertragungen von Einnahmen zwischen den Teilssektoren des Staates hingewiesen. Bei ersteren handelt es sich um Steuereinnahmen, welche die einnehmende Körperschaft automatisch an die empfangende weiterzuleiten hat. Die laufenden Übertragungen innerhalb des Staates (R65) dagegen werden aus dem allgemeinen Steueraufkommen finanziert und sind nicht an die Einnahmen aus bestimmten Steuern gekoppelt, stattdessen haben sie oft variable Bemessungsgrundlagen wie Einwohnerzahl etc. (vgl. ESVG, Abschnitt 485).

C. Abkürzungen und Anmerkungen

C.1 Einheiten und Währungsbezeichnungen

Mio	Millionen
Mrd	Milliarden
BFR	Belgische Franken
DKR	Dänische Kronen
DM	Deutsche Mark
DR	Griechische Drachmen
PTA	Spanische Peseta
FF	Französische Franken
IRL	Irische Pfund
LIT	Italienische Lire
LFR	Luxemburgische Franken
HFL	Niederländische Gulden
ESC	Portugiesische Escudo
UKL	Britische Pfund
BIP	Bruttoinlandsprodukt

C.2 Anmerkungen zu den Tabellen

Belgique/België:

Die Angaben für die nichtabzugsfähige MwSt schließen ein die Steuer an den 'Fonds d'expansion économique et de reconversion régionale' und die 'Taxe dégressive sur les biens d'investissement'.

Ab 1981 enthält die Branntweinsteuer auch die Verbrauchssteuer aus dem Branntweinmonopol.

Ab 1981 enthalten die Stempelgebühren auch die Steuer auf Börsen- und Wertpapiergeschäfte.

Deutschland:

Der Betrag für nichtabzugsfähige MwSt entspricht nicht der Summe aus MWSt auf inländische Produktion und MwSt auf Importe. Die Differenz ist die an die Institutionen der EG abgeführte Mehrwertsteuer.

Hellas:

Die Angaben in Teil I -Vergleichstabellen- für Griechenland unter 1990 beziehen sich auf 1987

España:

Die Angaben in Teil I -Vergleichstabellen- für Spanien unter 1990 über tatsächliche Sozialbeiträge der Arbeitgeber, über den Arbeitnehmeranteil der tatsächlichen Sozialbeiträge, die tatsächlichen Sozialbeiträge der Nicht-Arbeitnehmer und das Total aus Steuern und Sozialbeiträgen beziehen sich auf 1989.

Für die Angaben vor 1985 war es dem Statistischen Amt Spaniens nicht möglich, in allen Fällen die Aufgliederung der Steuereinnahmen nach empfangenden Teilsektoren korrekt vorzunehmen. Es werden daher für die Laufenden Einkommen- und Vermögensteuern (R61)

sowie für die Produktionssteuern und Einfuhrabgaben (R20) pauschal Beträge dem Teilssektor Zentralstaat (S61) abgezogen und den lokalen Gebietskörperschaften (S62) zugerechnet.

Irland:

Die Angaben in Teil I -Vergleichstabellen- für Irland unter 1990 über tatsächliche Sozialbeiträge der Arbeitgeber, über den Arbeitnehmeranteil der tatsächlichen Sozialbeiträge, die tatsächlichen Sozialbeiträge der Nicht-Arbeitnehmer und das Total aus Steuern und Sozialbeiträgen beziehen sich auf 1989.

Vor 1988 sind die Tatsächlichen Sozialbeiträge von Nicht-Arbeitnehmern (R623) in dem Arbeitnehmeranteil der tatsächlichen Sozialbeiträgen (R622) enthalten.

Italia:

Die Angaben in Teil I -Vergleichstabellen- für Italien unter 1990 über Einnahmen der Institutionen der EG aus Steuern und Sozialabgaben beziehen sich auf 1988.

Luxembourg:

Die Angaben in Teil I -Vergleichstabellen- für Luxembourg unter 1990 über Einnahmen der Institutionen der EG aus Steuern und Sozialabgaben beziehen sich auf 1988.

Portugal:

Die Angaben in Teil I -Vergleichstabellen- für Portugal unter 1990 über laufende Einkommen- und Vermögensteuern, vermögenswirksame Steuern, Produktionssteuern und Einfuhrabgaben ohne MwSt, nichtabzugsfähige MwSt und das Total aus Steuern und Sozialbeiträgen beziehen sich auf 1986.

A. Introduction

This publication contains details of tax revenue in the Member States of the European Communities together with data on revenue from social contributions. The indirect taxes levied by the Member States for the institutions of the European Communities are also shown.

The data published here used to be published in the Annex of the annual Eurostat publication entitled "General Government Accounts and Statistics/Comptes et statistiques des administrations publiques". In order to make these data available earlier, they are now published in this separate publication, but it should be noted that the above mentioned publication contains additional information on general government revenue and expenditure in the various Member States.

Nomenclature and terminology of both publications are based on the European System of Integrated Economic Accounts (ESA)¹.

Two tables are produced for each country, Table 1 containing a summary of the most important aggregates and Table 2 showing tax revenue broken down by individual types of tax.

Each table is broken down by sub-sector in accordance with the ESA. This shows the relative share which the various sub-sectors of general government have in the revenue from the individual taxes.

The ESA breaks down the general government sector into three sub-sectors (the ESA codes are given in brackets):

- central government (S61)²
- local government (S62)
- social security funds (S63).

In order to obtain a complete picture of the taxes levied in the Member States, those levied for the European Community institutions (S92) must be added to those received by the general government sector. In the ESA, these are entered directly as S92 revenue and therefore do not appear as general government tax revenue.

S92 tax revenue comprises:

- a certain part of VAT revenue
- customs duties
- agricultural levies and monetary compensatory amounts
- sugar levies
- co-responsibility levies
- ECSC levies.

Table 1 contains aggregated data for the following ESA categories:

- current taxes on income and wealth (R61)
- taxes linked to production and imports (R20)
- capital taxes (R72)
- actual social contributions (R62).

VAT on products (R21) is also shown separately, but the corresponding amounts are included in taxes linked to production and imports (R20).

¹European System of Integrated Economic Accounts ESA, second edition 1979, published by the Office for Official Publications of the European Communities, Luxembourg 1980

²The subsector central government also includes institutions of an intermediate level between the state level and the local level such as the administration of the Länder in Germany.

Actual social contributions (R62) are broken down into:

- employers' actual social contributions;
- employees' social contributions;
- social contributions by self-employed and non-employed persons

It should be noted, that in some member states other sectors in addition to the sector general government receive actual social contributions. These amounts are not documented herein.

Table 2 contains detailed data on the Member States' tax revenue broken down by individual types of tax.

Taxes linked to production and imports are broken down as follows in this table:

- VAT and general turnover taxes
- import duties and agricultural levies
- excise duties
- taxes on services
- taxes on ownership of land and buildings
- stamp, registration and similar duties
- other taxes linked to production and imports.

The statistical offices of the Member States break down their taxes into these categories. However, this breakdown is not always sufficiently standardized and Eurostat is currently examining the question of how the taxes could possibly be broken down into different categories, which would improve comparability between Member States.

Table 2 reflects the great differences in the tax systems of the various Member States. For this reason, and because of the problems of translating national tax terminology into other languages, the various national terms for the individual taxes are shown in an annex (together with a translation into German).

For technical reasons the Greek terms have been excluded. In the case of Belgium, only the French terms are currently available.

Table 2 and the annex are cross-referenced by means of the CRONOS-code indicating where the time series are stored in the databank.

As soon as more recent data from Greece and Portugal become available, aggregate totals for the whole European Community will be provided.

B. Methodology

B.1 Taxes

The ESA distinguishes between three categories of taxes:

- current taxes on income and wealth (R61)
- taxes linked to production and imports (R20)
- capital taxes (R72).

Current taxes on income and wealth (R61) cover all compulsory payments levied periodically on the income and wealth of institutional units (cf. ESA, Section 457).

This category includes in particular:

- taxes on personal income (income from employment, property, entrepreneurship, pensions, etc.);
- taxes on the profits of companies and of other corporate bodies;
- current taxes on the capital or wealth of households, corporate enterprises and non-profit institutions;
- taxes on lottery, gambling or betting winnings;
- taxes paid by households on the use of vehicles which are not used for business purposes.

Capital taxes (R72) on the other hand are compulsory payments levied at irregular intervals on the capital or wealth of institutional units (cf. ESA, Section 4108), e.g. inheritance taxes and taxes on gifts.

Taxes linked to production and imports (R20) consist of compulsory payments which are levied on producer units in respect of the production and importing of goods and services or the use of factors of production. These taxes are payable whether or not profits are made (cf. ESA, Section 414 ff.).

Finally, attention should be drawn to the way in which levies and fees are treated in the ESA. Duties, fees and contributions to costs by producer units to general government in respect of services provided by the latter as a matter of general policy and which are compulsory whenever the services are required are classified as other taxes linked to production (cf. ESA, Section 417.3). Similar payments by private households, on the other hand, are included under miscellaneous current transfers (section 496).

B.2 Actual social contributions

Actual social contributions (R62) include all payments made by insured persons or their employers to institutions providing social benefits in order to acquire the right to these benefits (cf. ESA, Section 462).

Actual social contributions are divided into:

- employers' actual social contributions (R621)
- employees' social contributions (R622)
- social contributions by self-employed and non-employed persons (R623).

This publication shows general government revenue from social contributions. However, such contributions are payable not only to the State (generally social security funds sub-sector - S63) but also

to other resident sectors, such as insurance enterprises, and to the rest of the world. The contributions paid by the resident sectors therefore usually differ from the general government revenue indicated here.

The payment of actual contributions may be based on a law or a collective agreement, or may be voluntary.

Table 6 in the above-mentioned publication "General Government Accounts and Statistics/Comptes et statistiques des administrations publiques" gives a breakdown of general government revenue from social contributions by compulsory and voluntary contributions for five countries (Belgium, Denmark, Germany, Netherlands, United Kingdom). The ESA does not make this distinction.

Finally it might be added that the term "actual social contributions" is used to distinguish from "imputed social contributions", which represent the counterpart to social benefits paid directly by employers (i.e. not linked to employers' actual contributions). These generally include pensions paid to retired civil servants. Imputed social contributions are not shown here as they do not represent general government revenue.

B.3 Allocation of revenue to recipient sub-sectors of general government

The sub-sector under which tax revenue is included depends on the final recipient and not on the collecting body. When a central government body, for example, collects taxes of which a certain proportion must automatically be transferred to another government body, such as a local government body, this portion is regarded as revenue of the latter body and therefore included under the appropriate sub-sector.

In this way, the tax revenue of each sub-sector comprises not only the taxes paid directly to the sector concerned, but also the portions of tax revenue of other sub-sectors to which it is automatically entitled.

The same principle is applied in the case of taxes to be transferred to the institutions of the European Communities (cf. ESA 419).

Finally, attention should be drawn to the difference between tax revenue of the sub-sectors and current transfers within general government. The first category concerns tax revenue which the collecting body must automatically transfer to the recipient. Current transfers within general government (R65) on the other hand are financed out of the general tax revenue. There is no link with revenue from specific taxes. Instead, they are often made in accordance with scales of apportionment based on variable parameters such as the number of inhabitants (cf. ESA, Section 485).

C. Abbreviations and notes

C.1 Units and currencies

Mio	million
Mrd	'000 million
BFR	Belgian Francs
DKR	Danish Kroner
DM	German Marks
DR	Greek Drachmas
PTA	Spanish Pesetas
FF	French Francs
IRL	Irish Pound (Punt)
LIT	Italian Lire
LFR	Luxembourg Francs
HFL	Dutch Guilders
ESC	Portuguese Escudos
UKL	Pound Sterling
GDP	Gross domestic product

C.2 Notes on the tables

Belgique/België:

Figures for VAT on products include taxes allocated to the 'Fonds d'expansion économique et de reconversion régionale' and the 'Taxe dégressive sur les biens d'investissement'.

From 1981 onwards, figures for the excise duty on spirits include the consumption tax on alcohol and spirits.

From 1981 onwards, figures for stamp duties include the duty on stock exchange and carry-over transactions.

Deutschland:

The figures for VAT on products do not correspond with the total of VAT on domestic goods and VAT on imported goods. The difference is the part of VAT received by the institutions of the European Communities.

Hellas:

The figures in section I -comparative tables- for Greece under 1990 refer to 1987.

España:

The figures on employers' actual social contributions, on employees' actual social contributions, on social contributions of self-employed and non-employed persons and on the total of taxes and social contributions in section I -comparative tables- for Spain under 1990 refer to 1989.

The statistical office of Spain could not in all cases provide the breakdown of the taxes according to receiving subsector for the period before 1985. Therefore, corrections for the current taxes on income and wealth (R61) and taxes linked to production and imports

(R20) are deducted from the respective receipts of Central Government (S61) and added to those of Local Government (S62).

Ireland:

The figures on employers' actual social contributions, on employees' actual social contributions, on social contributions of self-employed and non-employed persons and on the total of taxes and social contributions in section I -comparative tables- for Ireland under 1990 refer to 1989.

Before 1988, social contributions by self-employed and non-employed (R623) are included in employees' social contributions (R622).

Italia:

The figures on receipts of the institutions of the EC from taxes and social contributions in section I -comparative tables- for Italy under 1990 refer to 1988.

Luxembourg:

The figures on receipts of the institutions of the EC from taxes and social contributions in section I -comparative tables- for Luxembourg under 1990 refer to 1988.

Portugal:

The figures on current taxes on income and wealth, capital taxes, taxes linked to production and imports excl. VAT, VAT on products and on the total of taxes and social contributions in section I -comparative tables- for Portugal under 1990 refer to 1986.

TABLE DES MATIERES

A. Introduction	XII
B. Explications méthodologiques	XIII
B.1 Impôts	XIII
B.2 Cotisations sociales effectives	XIII
B.3 Affectation des recettes aux sous-secteurs destinataires des administrations publiques	XIII
C. Abréviations et notes.....	XIV
C.1 Unités et désignations de monnaies	XIV
C.2 Note concernant les tableaux	XIV
Section I: Tableaux comparatifs.....	1
Recettes des administrations publiques et des institutions communautaires européennes provenant des impôts et cotisations sociales en pourcent du PIB	3
Impôts et cotisations sociales en pourcent du PIB	6
Impôts et cotisations sociales en ECU par habitant	9
Impôts et cotisations sociales en pourcent du total.....	12
Impôts et cotisations sociales en pourcent du PIB par pays	15
Section II: Tableaux par pays	19
Belgique/België.....	20
Danmark.....	30
Deutschland	44
Hellas	52
España.....	60
France.....	68
Ireland	82
Italia	90
Luxembourg	106
Nederlande.....	114
Portugal.....	122
United Kingdom	140
Section III: Indicateurs de base	149
Annexe.....	153

A. Introduction

La présente publication contient des données détaillées concernant les recettes fiscales des Etats membres de la Communauté européenne. Ces informations sont complétées par des données concernant le produit des cotisations sociales. En outre il est également fait état des impôts indirects perçus par les Etats membres pour les Institutions communautaires européennes.

Les données publiées ici étaient auparavant éditées en annexe à la publication d'Eurostat intitulée "General government accounts and statistics/Comptes et statistiques des administrations publiques". Pour des raisons de fraîcheur des données, la publication des présentes données a été séparée de cette publication complète des données sur les administrations publiques. Cette publication annuelle contient également d'autres informations relatives aux recettes et dépenses des administrations publiques des Etats membres.

Les nomenclatures et la terminologie de ces deux publications sont basées sur le Système européen de comptes économiques intégrés (SEC)¹

Pour chaque pays 2 tableaux sont présentés. Le tableau 1 qui synthétise des principaux agrégats et le tableau 2 qui dresse une liste des recettes fiscales ventilées en fonction des différents impôts.

Chaque tableau est subdivisé en fonction des sous-secteurs des administrations publiques prévus par le SEC. Il est ainsi possible de visualiser la part de chacun des sous-secteurs des administrations publiques sur le produit des différents impôts.

Le SEC prévoit une répartition du secteur des administrations publiques en trois sous-secteurs (la référence entre parenthèses renvoie à la codification utilisée dans le SEC):

- administrations centrales (S61)²
- administrations locales (S62)
- administrations de sécurité sociale (S63)

Pour donner une image complète des impôts perçus dans les Etats membres il convient d'ajouter aux impôts prélevés par le secteur des administrations publiques les impôts perçus par l'Etat membre pour les institutions communautaires européennes (S92). Conformément au SEC ces derniers sont directement comptabilisés comme recettes de S92 et n'apparaissent donc pas comme recettes fiscales des administrations publiques.

En ce qui concerne les recettes fiscales de S92 il s'agit

- d'une partie des recettes de la TVA
- des droits de douane
- des prélèvements agricoles et des montants compensatoires monétaires
- de la cotisation sucre
- des taxes de coresponsabilité
- du prélèvement CECA

¹ Système européen de comptes économiques intégrés - SEC, deuxième édition 1984 ; édité par l'Office des Publications officielles des Communautés européennes, Luxembourg 1985.

² L'administration centrale comprend également des institutions situés entre le gouvernement central et les administrations locales comme p.ex. les administrations des Länder en Allemagne.

Le tableau 1 fait la synthèse des données ventilées d'après les catégories définies dans le SEC :

- impôts courants sur le revenu et le patrimoine (R61)
- impôts liés à la production et à l'importation (R20)
- impôts en capital (R72)
- cotisations sociales effectives (R62).

La TVA grevant les produits (R21) est en outre indiquée séparément bien que les montants correspondants soient toutefois repris dans les données concernant les impôts liés à la production et à l'importation (R20).

Les cotisations sociales effectives (R62) sont subdivisées en:

- cotisations sociales effectives à charge des employeurs
- cotisations sociales effectives à charge des salariés
- cotisations sociales effectives des non-salariés.

Il faut noter que dans quelques Etats membres d'autres secteurs en dehors des administrations publiques figurent comme receveurs de cotisations sociales. Les cotisations versés à ces autres secteurs ne sont pas retracées dans la présente publication.

Le tableau 2 contient des données détaillées sur les recettes fiscales des Etats membres ventilées en fonction des différents impôts.

Dans ce tableau les impôts liés à la production et à l'importation se décomposent en :

- TVA et taxes générales sur le chiffre d'affaires
- Droits d'importation et prélèvements agricoles.
- Droits d'accise
- Impôts sur les services
- Impôts sur la propriété foncière et immobilière
- Droits de timbre, d'enregistrement et de mutation
- Autres impôts liés à la production et à l'importation.

Les services statistiques nationaux procèdent à la classification de leurs impôts en fonction de ces catégories. Il convient toutefois de constater que cette classification n'est pas toujours suffisamment uniforme. Eurostat vérifie actuellement dans quelle mesure il serait possible de classer les impôts d'une manière qui permette une meilleure comparabilité des données nationales.

Le tableau 2 reflète la grande disparité des systèmes fiscaux des Etats membres. De ce fait et compte tenu également des problèmes existants pour traduire la désignation nationale des impôts dans d'autres langues, il a été décidé de reprendre en annexe les appellations nationales des différents impôts (en les accompagnant de leur traduction en allemand).

Pour des raisons techniques il a fallu renoncer aux appellations grecques. Pour la Belgique seules les désignations en langue française sont disponibles actuellement.

Le code CRONOS sous lequel les séries chronologiques sont mémorisées dans la base de données est indiqué en référence pour permettre de faire le lien entre le tableau 2 et l'annexe.

Dès que des données plus récentes seront disponibles pour la Grèce et le Portugal, seront reprises dans la publication aussi des données agrégées pour l'ensemble de la Communauté.

B. Explications méthodologiques

B.1 Impôts

Le SEC fait la différence entre trois catégories d'impôts :

- Impôts courants sur le revenu et le patrimoine (R61)
- Impôts liés à la production et à l'importation (R20)
- Impôts en capital (R72)

Les impôts courants sur le revenu et le patrimoine (R61) comprennent tous les versements obligatoires prélevés périodiquement sur le revenu et le patrimoine (cf. SEC paragraphe 457).

Tombent en particulier dans cette catégorie :

- les impôts sur le revenu des personnes physiques (revenus du travail, de la propriété, de l'entreprise, pensions etc)
- les impôts sur les bénéfices des sociétés et autres personnes morales
- les impôts courants sur la fortune ou le patrimoine des ménages, sociétés et organismes sans but lucratif
- les taxes sur les gains à la loterie, aux jeux et paris
- les taxes payées par les ménages pour l'utilisation des véhicules qui ne servent pas à des fins productives.

A l'opposé, les impôts en capital (R72) couvrent les prélèvements obligatoires perçus de manière non périodique sur le capital ou le patrimoine (cf. SEC paragraphe 4108), comme par exemple les droits de succession et les droits sur les donations.

Les impôts liés à la production et à l'importation (R20) sont des versements obligatoires prélevés sur les unités productrices et qui frappent la production et l'importation de biens et services ou l'utilisation de facteurs de production. Ces impôts sont dus indépendamment de la réalisation de bénéfices d'exploitation (cf. SEC paragraphe 414 et suivants).

Pour conclure, il convient de mentionner le traitement des droits et redevances dans le SEC : les droits, redevances, participations aux frais versés par des unités productrices en contrepartie de services fournis dans le cadre de la politique générale et qui sont obligatoires dès que l'on a recours à ces services sont classés dans les autres impôts liés à la production (cf. SEC paragraphe 417.3). Par contre, ces mêmes paiements lorsqu'ils sont versés par les ménages sont comptabilisés comme transferts courants divers (paragraphe 496).

B.2 Cotisations sociales effectives

Les cotisations sociales effectives (R62) comprennent tous les versements que les personnes assurées ou leurs employeurs font à des institutions octroyant des prestations sociales afin d'acquiescer le droit à ces prestations (cf. SEC paragraphe 462).

Parmi ces cotisations sociales, on distingue :

- les cotisations sociales effectives à charge des employeurs (R621)
- les cotisations sociales à charge des salariés (R622)
- les cotisations sociales des non-salariés (R623).

La présente publication ne considère que les recettes des administrations publiques provenant des cotisations sociales. Des cotisations sociales peuvent cependant ne pas être versées exclusivement aux administrations publiques (en règle générale au sous-secteur administrations de sécurité sociale - S63) mais également à d'autres secteurs intérieurs comme le secteur entreprises d'assurance ainsi qu'au reste du monde. Les cotisations payées par les secteurs intérieurs s'écartent donc généralement des recettes des administrations publiques présentées ici.

Les cotisations sociales effectives peuvent être versées en vertu d'une obligation légale, d'une convention collective ou sur une base volontaire.

Dans le tableau 6 de la publication "General Government Accounts and Statistics/Comptes et statistiques des administrations publiques" susmentionnée il est procédé pour 5 pays (Belgique, Danemark, Allemagne, Pays-Bas, Royaume-Uni) à une ventilation des recettes des administrations publiques provenant des cotisations sociales entre cotisations obligatoires et cotisations sociales versées à titre volontaire. Cette différenciation n'est cependant pas prévue dans le SEC.

Ajoutons, pour conclure, que la notion de "cotisations sociales effectives" a été choisie par opposition à "cotisations sociales fictives". Ces dernières représentent la contrepartie des prestations sociales fournies directement, c'est-à-dire en dehors de tout circuit de cotisations, par les employeurs. Elles couvrent par exemple en général les pensions de retraite des fonctionnaires. Il n'est pas fait état dans la présente publication des cotisations sociales fictives étant donné qu'elles ne représentent pas une recette des administrations publiques.

B.3 Affectation des recettes aux sous-secteurs destinataires des administrations publiques

La détermination des recettes fiscales des sous-secteurs repose sur le critère du destinataire final de l'impôt et non sur celui de l'organisme perceuteur. Lorsqu'une administration publique (relevant p.ex. du sous-secteur administrations centrales) perçoit des impôts dont une quote-part déterminée doit automatiquement être cédée à une autre administration publique (relevant p.ex. du sous-secteur administrations locales), la part des recettes fiscales cédée à l'autre administration publique est comptabilisée comme des impôts prélevés directement par cette dernière et donc attribuée à ce sous-secteur.

Les recettes fiscales de chaque sous-secteur ne comprennent donc pas uniquement les impôts qui lui sont directement versés mais également les quotes-parts qui lui reviennent automatiquement sur les recettes fiscales d'autres sous-secteurs.

Ce principe s'applique également aux impôts versés aux institutions communautaires européennes (cf. SEC 419).

Pour conclure il convient encore de signaler la différence entre les recettes fiscales des sous-secteurs et les transferts courants de recettes entre administrations publiques. Dans le premier cas il s'agit de recettes fiscales que l'administration perceptrice doit automatiquement rétrocéder à l'administration destinataire. Les transferts courants entre administrations publiques (R65) sont par contre financés sur les ressources générales de l'Etat et ne correspondent à aucune catégorie d'impôts particuliers mais s'effectuent en revanche souvent en fonction de clés de répartition variables basées notamment sur le nombre d'habitants etc (cf. SEC paragraphe 485).

C. Abréviations et notes

C.1 Unités et désignation des monnaies

Mio	Millions
Mrd	Milliards
BFR	Francs belges
DKR	Couronnes danoises
DM	Marks allemands
DR	Drachmes grecques
PTA	Pesetas espagnoles
FF	Francs français
IRL	Livres irlandaises
LIT	Lires italiennes
LFR	Francs luxembourgeois
HFL	Florins néerlandais
ESC	Escudos portugais
UKL	Livres britanniques
PIB	Produit intérieur brut

C.2 Notes concernant les tableaux

Belgique/België:

Les données concernant la TVA grevant les produits comprennent l'impôt au fonds d'expansion économique et de reconversion régionale ainsi que la taxe dégressive sur les biens d'investissement.

A partir de 1981, les droits d'accise sur les eaux de vie comprennent également la taxe de consommation sur les alcools.

A partir de 1981, les droits de timbre comprennent également les taxes sur les opérations de bourse.

Deutschland:

Le montant de la TVA grevant les produits ne correspond pas à la somme de la TVA sur la production intérieure et de la TVA sur les importations. La différence constitue la TVA versée aux Institutions communautaires.

Hellas:

Les données de la partie I - Tableaux comparatifs - pour la Grèce sous 1990 se réfèrent à l'année 1987.

España:

Les données de la partie I -tableaux comparatifs- pour l'Espagne sous 1990 concernant les contributions sociales effectives à charge des employeurs, les cotisations sociales effectives à charge des salariés, les cotisations sociales effectives des non-salariés ainsi que le total des impôts et des cotisations sociales se réfèrent à l'année 1989.

En ce qui concerne les données avant 1985, l'Institut de la statistique espagnol n'a pas toujours été en mesure d'effectuer correctement la ventilation des impôts selon les sous-secteurs receveurs. Pour cette raison, pour les impôts courants sur le revenu et le patrimoine (R61) ainsi que pour les impôts liés à la production et à l'importation (R20) on déduit du sous-secteur administration centrale (S61) des montants forfaitaires pour les imputer aux administrations locales (S62).

Ireland:

Les données de la partie I - tableaux comparatifs pour l'Irlande sous 1990 concernant les contributions sociales effectives à charge des employeurs, les cotisations sociales effectives à charge des salariés, les cotisations sociales effectives des non-salariés ainsi que le total des impôts et des cotisations sociales se réfèrent à l'année 1989.

Avant 1988, les cotisations sociales effectives des non-salariés (R623) sont comprises dans les cotisations sociales effectives des salariés (R 622).

Italia:

Les données de la partie I -tableaux comparatifs- pour l'Italie sous 1990 concernant les recettes des institutions communautaires européennes provenant des impôts et des cotisations sociales se réfèrent à l'année 1988.

Luxembourg:

Les données de la partie I -tableaux comparatifs- pour le Luxembourg sous 1990 concernant les recettes des institutions communautaires européennes provenant des impôts et des cotisations sociales se réfèrent à l'année 1988.

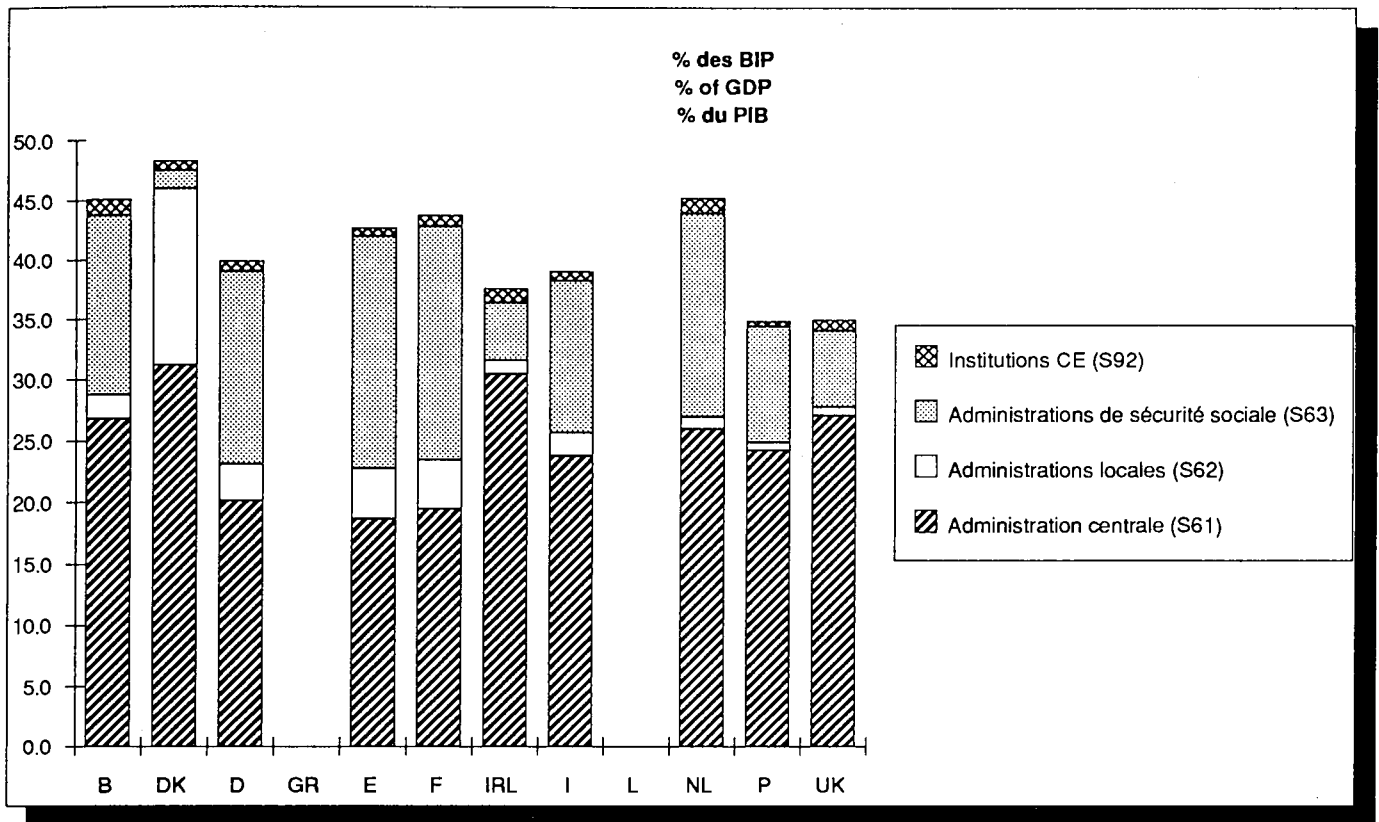
Portugal:

Les données de la partie I - Tableaux comparatifs - du Portugal sous 1990 concernant les impôts courants sur le revenu et le patrimoine, les impôts en capital, les impôts liés à la production et à l'importation sans la TVA, la TVA grevant les produits et le total des impôts et des cotisations sociales se réfèrent à 1986.

Teil I: Vergleichstabellen
Section I: Comparative tables
Section I: Tableaux comparatifs

Einnahmen des Staates (S60) und der Institutionen der EG (S92) aus Steuern und Sozialbeiträgen nach empfangenden Teilsektoren
Receipts of General Government (S60) and the Institutions of the E.C. (S92) from taxes and social contributions by receiving subsectors
Recettes des administrations publiques (S60) et des institutions communautaires européennes (S92) provenant des impôts et cotisations sociales par sous-secteurs receveurs

1990



% des BIP
% of GDP
% du PIB

	Administration centrale (S61)	Administrations locales (S62)	Administrations de sécurité sociale (S63)	Institutions CE (S92)	Total
B	26.8	2.0	15.0	1.3	45.1
DK	31.2	14.8	1.5	0.8	48.3
D	20.1	3.0	15.9	0.9	39.9
GR	:	:	:	1.1	1.1
E*	18.7	4.1	19.2	0.7	42.7
F	19.5	4.0	19.4	0.9	43.8
IRL*	30.5	1.1	4.8	1.2	37.6
I*	23.8	1.9	12.6	0.8	39.1
L*	:	5.7	:	1.3	7.0
NL	26.0	1.0	17.0	1.3	45.3
P*	24.3	0.6	9.6	0.4	34.9
UK	27.1	0.7	6.3	0.9	35.0

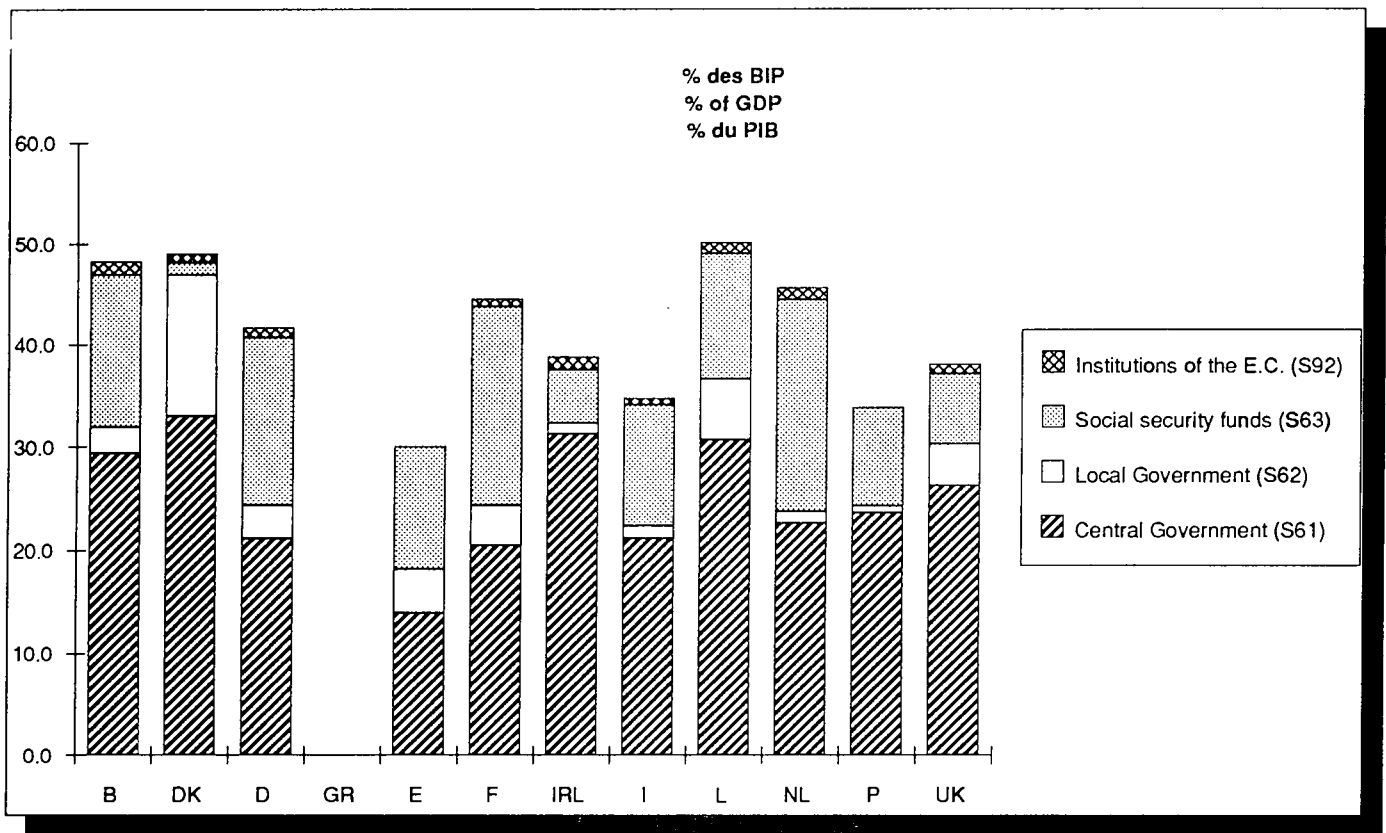
* siehe Anmerkungen zu den Tabellen

* cf. notes on the tables

* voir notes concernant les tableaux

Einnahmen des Staates (S60) und der Institutionen der EG (S92) aus Steuern und Sozialbeiträgen nach empfangenden Teilsektoren
Receipts of General Government (S60) and the Institutions of the E.C. (S92) from taxes and social contributions by receiving subsectors
Recettes des administrations publiques (S60) et des institutions communautaires européennes (S92) provenant des impôts et cotisations sociales par sous-secteurs receivers

1985

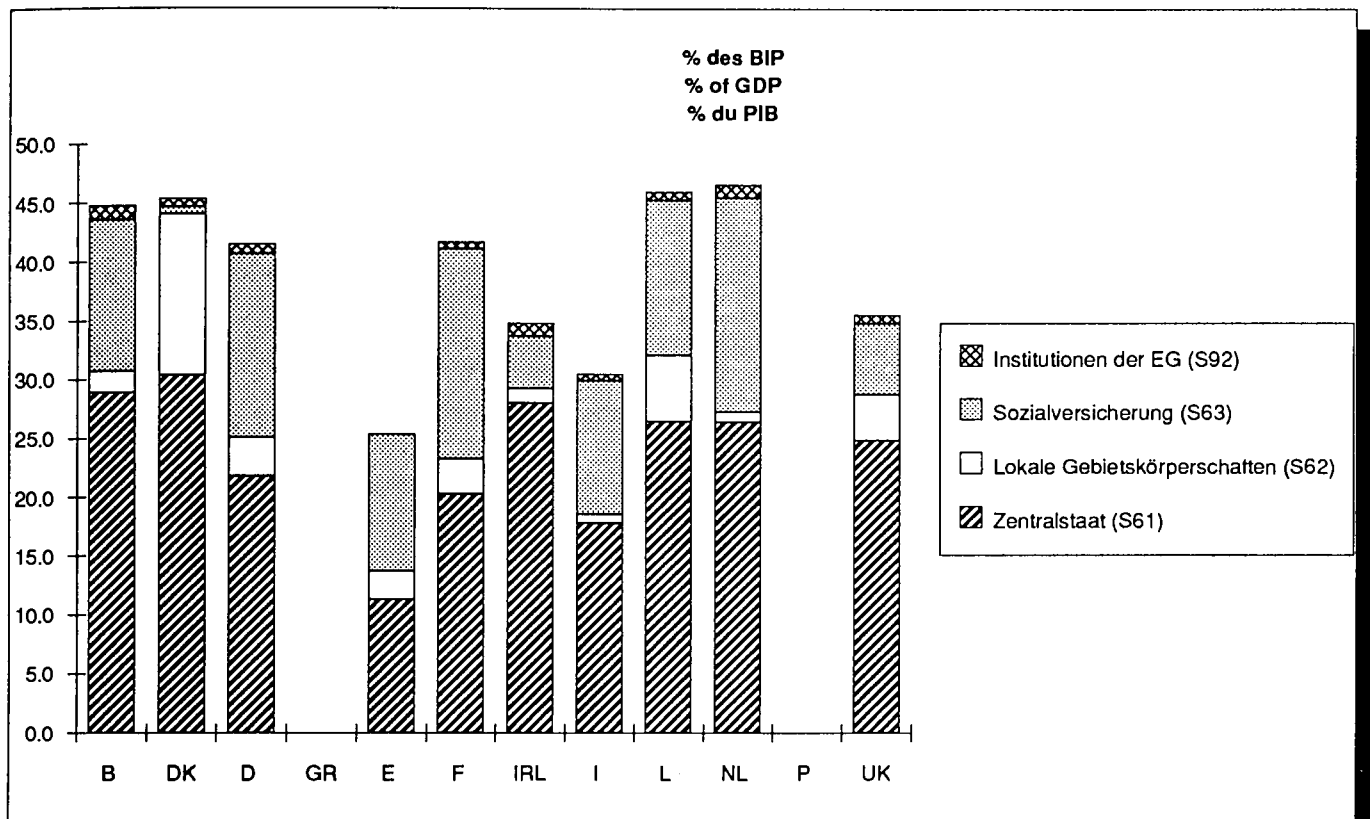


% des BIP
% of GDP
% du PIB

	Central Government (S61)	Local Government (S62)	Social security funds (S63)	Institutions of the E.C. (S92)	Total
B	29.4	2.5	15.0	1.3	48.2
DK	33.0	13.9	1.2	0.9	49.0
D	21.2	3.2	16.3	0.9	41.6
GR	:	:	:	0.9	0.9
E	14.0	4.2	11.8	0.0	30.0
F	20.5	3.9	19.3	0.8	44.5
IRL	31.3	1.0	5.2	1.3	38.8
I	21.2	1.2	11.7	0.6	34.7
L	30.7	5.9	12.4	1.1	50.1
NL	22.7	1.1	20.6	1.2	45.6
P	23.7	0.6	9.5	0.0	33.8
UK	26.3	4.0	6.8	1.0	38.1

Einnahmen des Staates (S60) und der Institutionen der EG (S92) aus Steuern und Sozialbeiträgen nach empfangenden Teilsektoren
Receipts of General Government (S60) and the Institutions of the E.C. (S92) from taxes and social contributions by receiving subsectors
Recettes des administrations publiques (S60) et des institutions communautaires européennes (S92) provenant des impôts et cotisations sociales par sous-secteurs receivers

1980

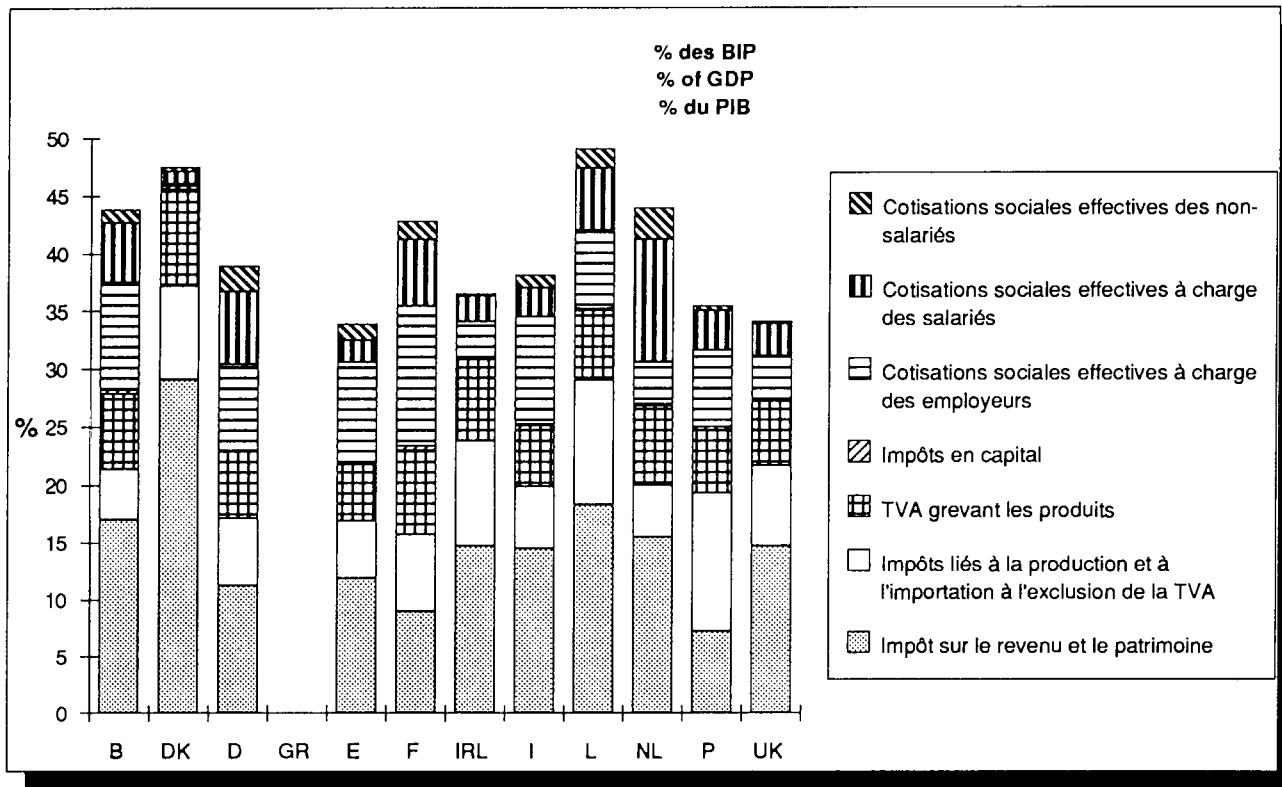


% des BIP
 % of GDP
 % du PIB

	Zentralstaat (S61)	Lokale Gebietskörperschaften (S62)	Sozialversicherung (S63)	Institutionen der EG (S92)	Total
B	28.9	1.8	12.9	1.2	44.8
DK	30.4	13.7	0.6	0.7	45.4
D	21.8	3.3	15.6	0.8	41.5
GR	:	:	:	0.0	0.0
E	11.3	2.4	11.7	0.0	25.4
F	20.3	3.0	17.8	0.6	41.7
IRL	28.0	1.3	4.4	1.1	34.8
I	17.8	0.8	11.3	0.6	30.5
L	26.5	5.6	13.2	0.7	46.0
NL	26.4	0.9	18.2	1.1	46.6
P	:	:	:	0.0	0.0
UK	24.9	3.9	6.0	0.8	35.6

Einnahmen des Staates (S60) aus Steuern und Sozialbeiträgen
Receipts of general government (S60) from taxes and social contributions
Recettes des administrations publiques (S60) provenant des impôts et des cotisations sociales

1990



	B	DK	D	GR*	E*	F	IRL*	I	L	NL	P*	UK
Impôt sur le revenu et le patrimoine	17.0	29.1	11.3	6.8	11.9	9.0	14.7	14.5	18.3	15.5	7.3	14.7
Impôts liés à la production et à l'importation à l'exclusion de la TVA	4.4	8.1	5.8	11.5	5.0	6.7	9.1	5.4	10.7	4.5	12.0	7.0
TVA grevant les produits	6.5	8.4	5.8	8.0	4.9	7.3	7.0	5.2	6.0	6.8	5.4	5.5
Impôts en capital	0.3	0.3	0.1	0.4	0.2	0.4	0.1	0.1	0.2	0.2	0.3	0.2
Cotisations sociales effectives à charge des employeurs	9.3	0.2	7.4	:	8.6	12.0	3.2	9.3	6.8	3.6	6.6	3.7
Cotisations sociales effectives à charge des salariés	5.2	1.1	6.3	:	1.9	5.8	2.2	2.5	5.4	10.6	3.4	2.8
Cotisations sociales effectives des non-salariés	1.1	0.3	2.2	:	1.4	1.6	0.2	1.1	1.7	2.7	0.4	0.2
Impôts et cotisations sociales	43.8	47.4	39.0	:	32.7	42.9	36.4	38.2	49.1	43.9	34.4	34.2

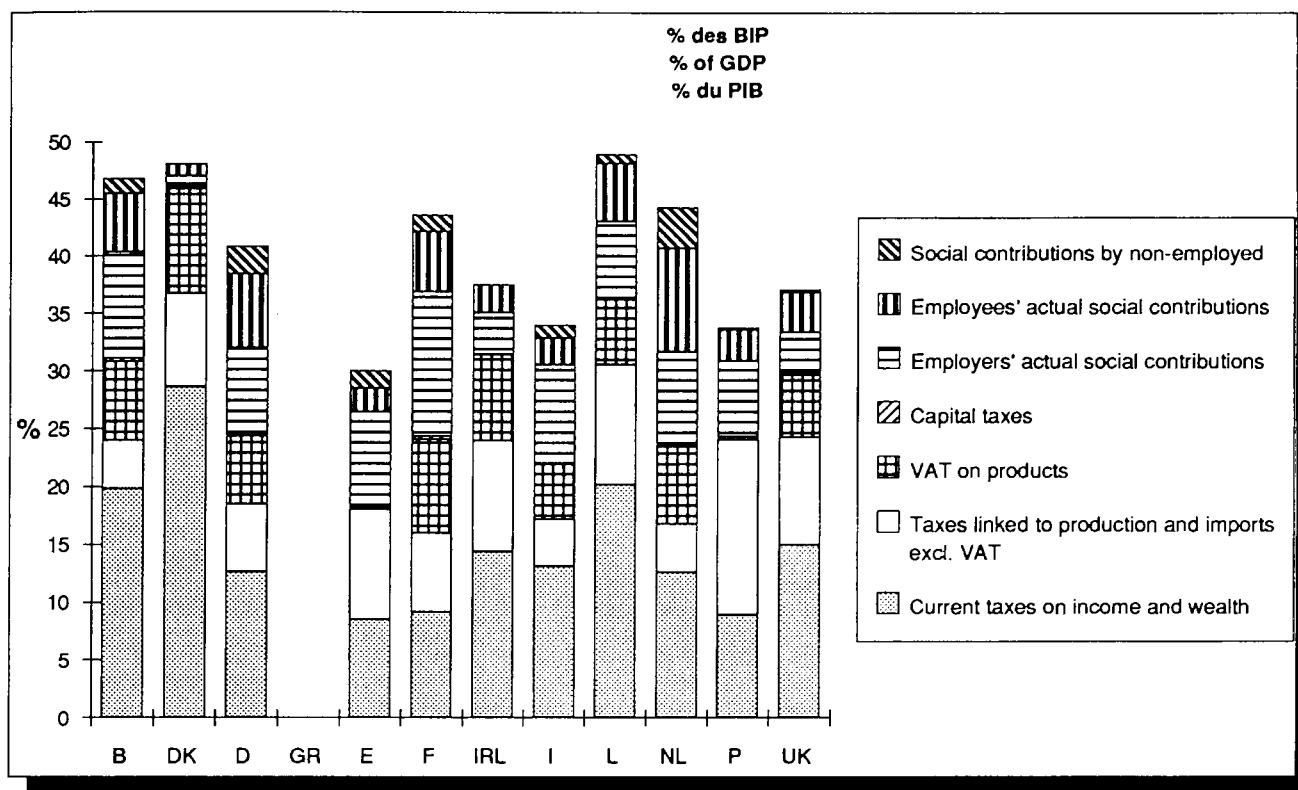
* siehe Anmerkungen zu den Tabellen

* cf. notes on the tables

* voir notes concernant les tableaux

Einnahmen des Staates (S60) aus Steuern und Sozialbeiträgen
Receipts of general government (S60) from taxes and social contributions
Recettes des administrations publiques (S60) provenant des impôts et des cotisations sociales

1985

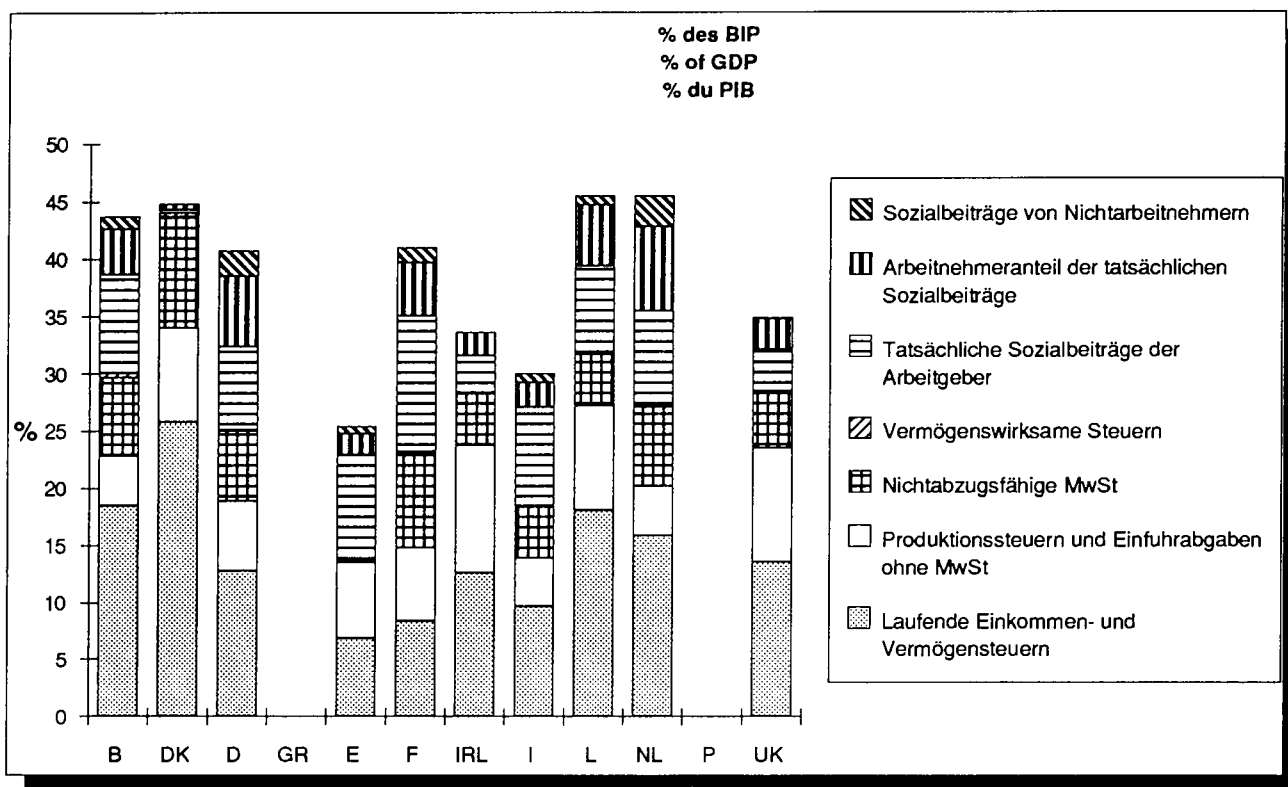


% des BIP
% of GDP
% du PIB

	B	DK	D	GR	E	F	IRL	I	L	NL	P	UK
Current taxes on income and wealth	19.8	28.6	12.6	6.5	8.5	9.1	14.4	13.1	20.2	12.6	8.9	15.0
Taxes linked to production and imports	4.2	8.1	5.9	17.0	9.5	6.9	9.6	4.1	10.4	4.2	15.2	9.3
VAT on products	6.8	9.2	5.9	0.0	0.0	8.1	7.4	4.8	5.6	6.7	0.0	5.4
Capital taxes	0.3	0.2	0.1	0.3	0.2	0.3	0.1	0.1	0.1	0.2	0.3	0.2
Employers' actual social contributions	9.2	0.9	7.5	:	8.3	12.5	3.6	8.5	6.8	8.0	6.5	3.5
Employees' actual social contributions	5.2	1.0	6.4	:	2.0	5.2	2.4	2.3	5.1	9.0	2.7	3.5
Social contributions by non-employed	1.3	0.1	2.4	:	1.5	1.5	:	1.1	0.8	3.6	0.2	0.2
Taxes and social contributions	46.9	48.1	40.7	:	30.0	43.7	37.6	34.1	49.0	44.3	33.7	37.2

Einnahmen des Staates (S60) aus Steuern und Sozialbeiträgen
Receipts of general government (S60) from taxes and social contributions
Recettes des administrations publiques (S60) provenant des impôts et des cotisations sociales

1980

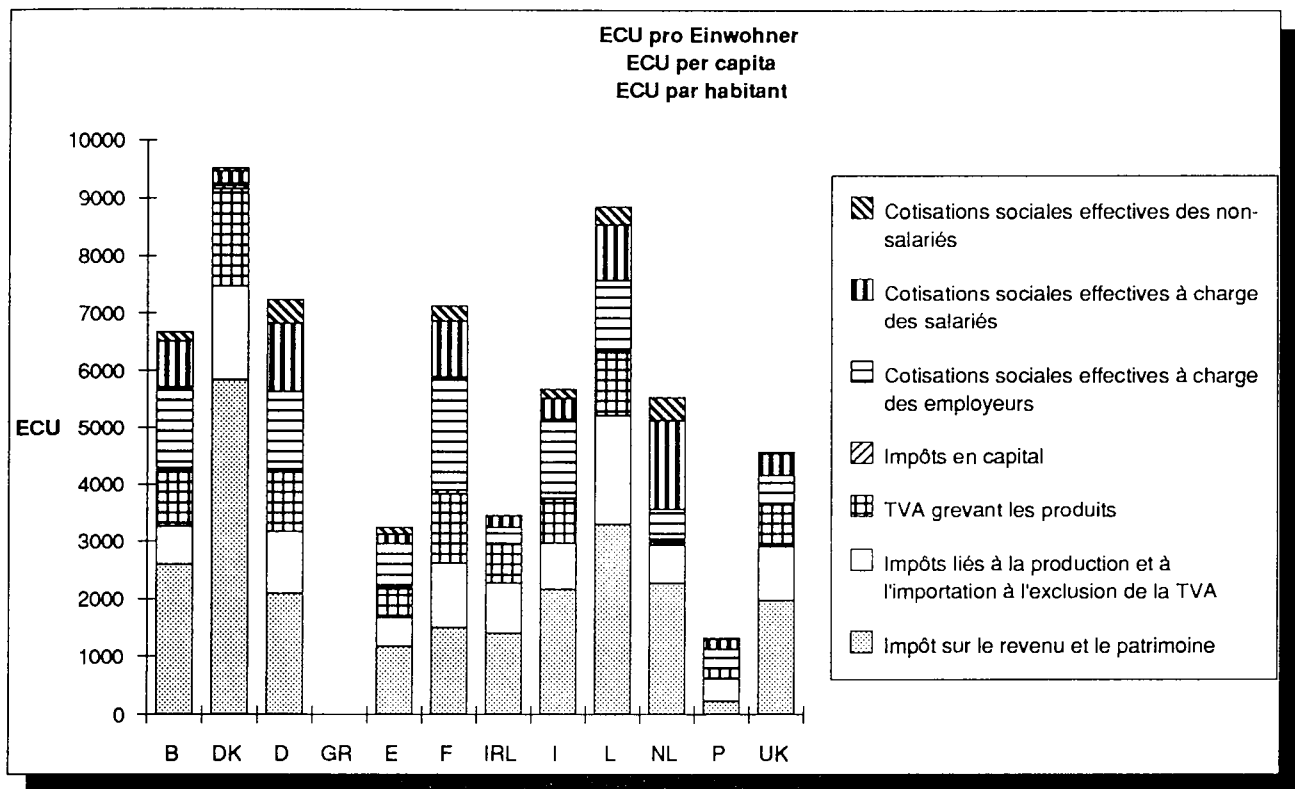


% des BIP
% of GDP
% du PIB

	B	DK	D	GR	E	F	IRL	I	L	NL	P	UK
Laufende Einkommen- und Vermögensteuern	18.5	25.8	12.8	:	6.9	8.4	12.6	9.7	18.1	15.9	:	13.6
Produktionssteuern und Einfuhrabgaben ohne MwSt	4.3	8.2	6.1	:	6.6	6.4	11.1	4.2	9.1	4.3	:	9.9
Nichtabzugsfähige MwSt	6.9	9.7	6.1	:	0.0	8.2	4.6	4.5	4.5	6.9	:	4.8
Vermögenswirksame Steuern	0.4	0.3	0.1	:	0.2	0.2	0.1	0.1	0.2	0.2	:	0.2
Tatsächliche Sozialbeiträge der Arbeitgeber	8.6	0.3	7.3	:	9.2	11.9	3.2	8.6	7.5	8.2	6.0	3.6
Arbeitnehmeranteil der tatsächlichen Sozialbeiträge	3.9	0.5	6.1	:	1.9	4.6	2.0	2.1	5.3	7.3	2.6	2.7
Sozialbeiträge von Nichtarbeitnehmern	1.1	0.0	2.2	:	0.6	1.3	:	0.8	0.8	2.7	0.2	0.1
Steuern und Sozialbeiträge	43.6	44.8	40.7	:	25.4	41.1	33.7	29.9	45.4	45.4	:	34.8

Einnahmen des Staates (S60) aus Steuern und Sozialbeiträgen
Receipts of general government (S60) from taxes and social contributions
Recettes des administrations publiques (S60) provenant des impôts et des cotisations sociales

1990



ECU pro Einwohner
ECU per capita
ECU par habitant

	B	DK	D	GR*	E*	F	IRL*	I	L	NL	P*	UK
Impôt sur le revenu et le patrimoine	2 592	5 834	2 088	274	1 179	1 497	1 403	2 166	3 304	2 274	233	1 970
Impôts liés à la production et à l'importation à l'exclusion de la TVA	664	1 633	1 080	460	493	1 117	872	803	1 926	657	383	940
TVA grevant les produits	994	1 693	1 083	320	490	1 217	670	780	1 089	78	172	741
Impôts en capital	47	55	23	16	21	68	14	16	28	34	9	32
Cotisations sociales effectives à charge des employeurs	1 413	32	1 362	:	764	1 988	287	1 392	1 227	526	329	490
Cotisations sociales effectives à charge des salariés	795	217	1 174	:	173	970	200	367	972	1 566	172	376
Cotisations sociales effectives des non-salariés	161	57	415	:	127	265	17	169	313	402	18	29
Impôts et cotisations sociales	6 666	9 520	7 224	:	3 255	7 123	3 241	5 692	8 859	6 457	1 100	4 579

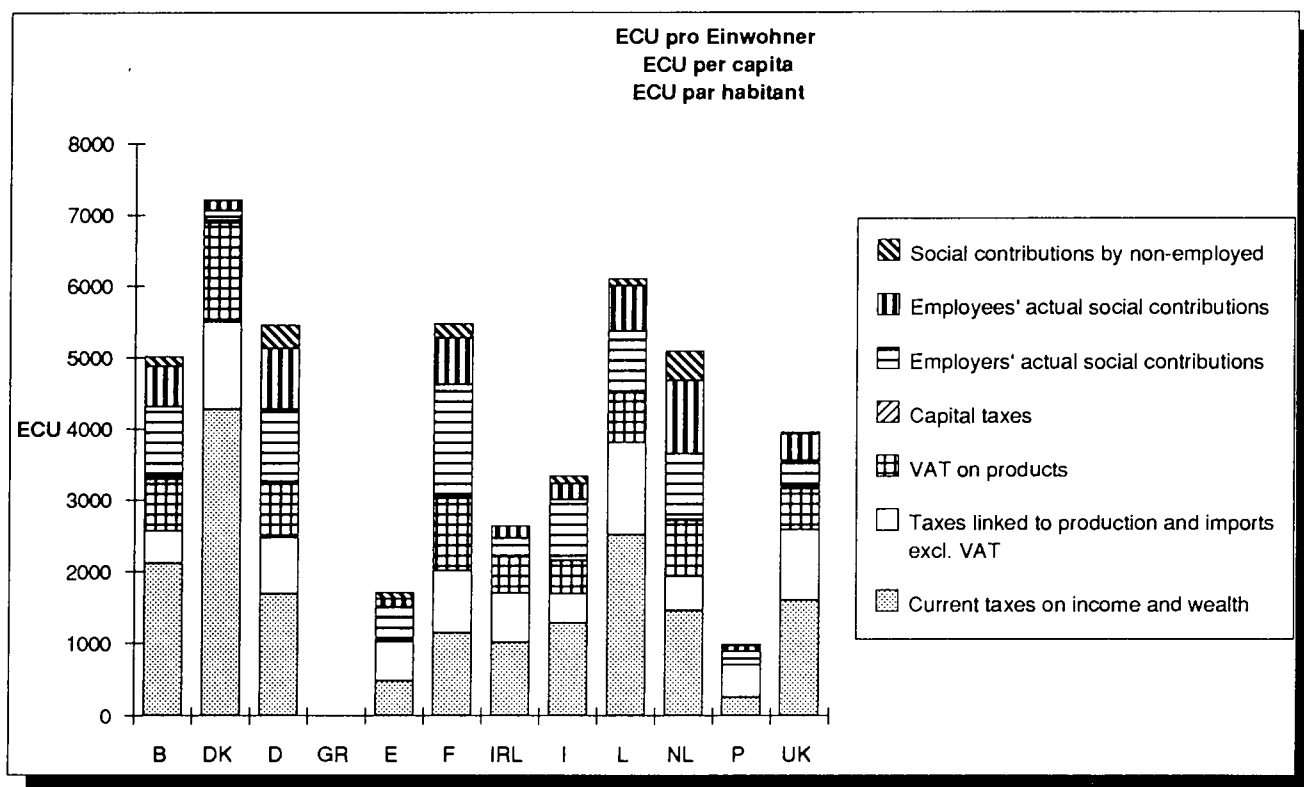
* siehe Anmerkungen zu den Tabellen

* cf. notes on the tables

* voir notes concernant les tableaux

Einnahmen des Staates (S60) aus Steuern und Sozialbeiträgen
Receipts of general government (S60) from taxes and social contributions
Recettes des administrations publiques (S60) provenant des impôts et des cotisations sociales

1985

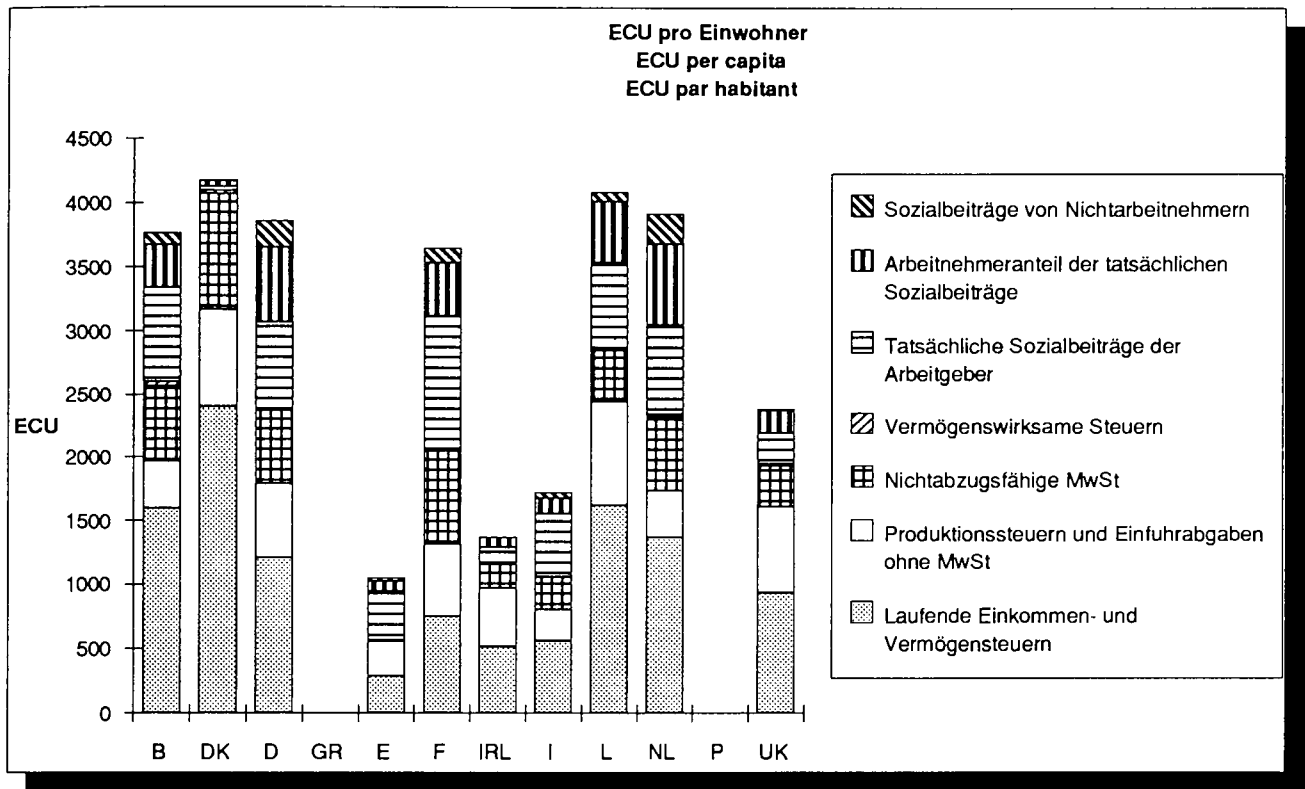


ECU pro Einwohner
ECU per capita
ECU par habitant

	B	DK	D	GR	E	F	IRL	I	L	NL	P	UK
Current taxes on income and wealth	2 122	4 285	1 690	285	482	1 145	1 013	1 279	2 517	1 453	256	1 598
Taxes linked to production and imports	449	1 222	785	747	537	867	678	407	1 298	481	436	990
VAT on products	732	1 385	786	0	0	1 014	520	472	692	775	0	579
Capital taxes	30	35	11	15	12	33	8	11	16	23	7	26
Employers' actual social contributions	988	136	1 008	:	473	1 563	254	838	844	914	187	367
Employees' actual social contributions	561	143	858	:	115	657	169	229	634	1 030	78	374
Social contributions by non-employed	138	8	322	:	84	194	:	108	96	419	5	22
Taxes and social contributions	5 019	7 213	5 461	:	1 703	5 474	2 642	3 342	6 097	5 096	969	3 955

Einnahmen des Staates (S60) aus Steuern und Sozialbeiträgen
Receipts of general government (S60) from taxes and social contributions
Recettes des administrations publiques (S60) provenant des impôts et des cotisations sociales

1980

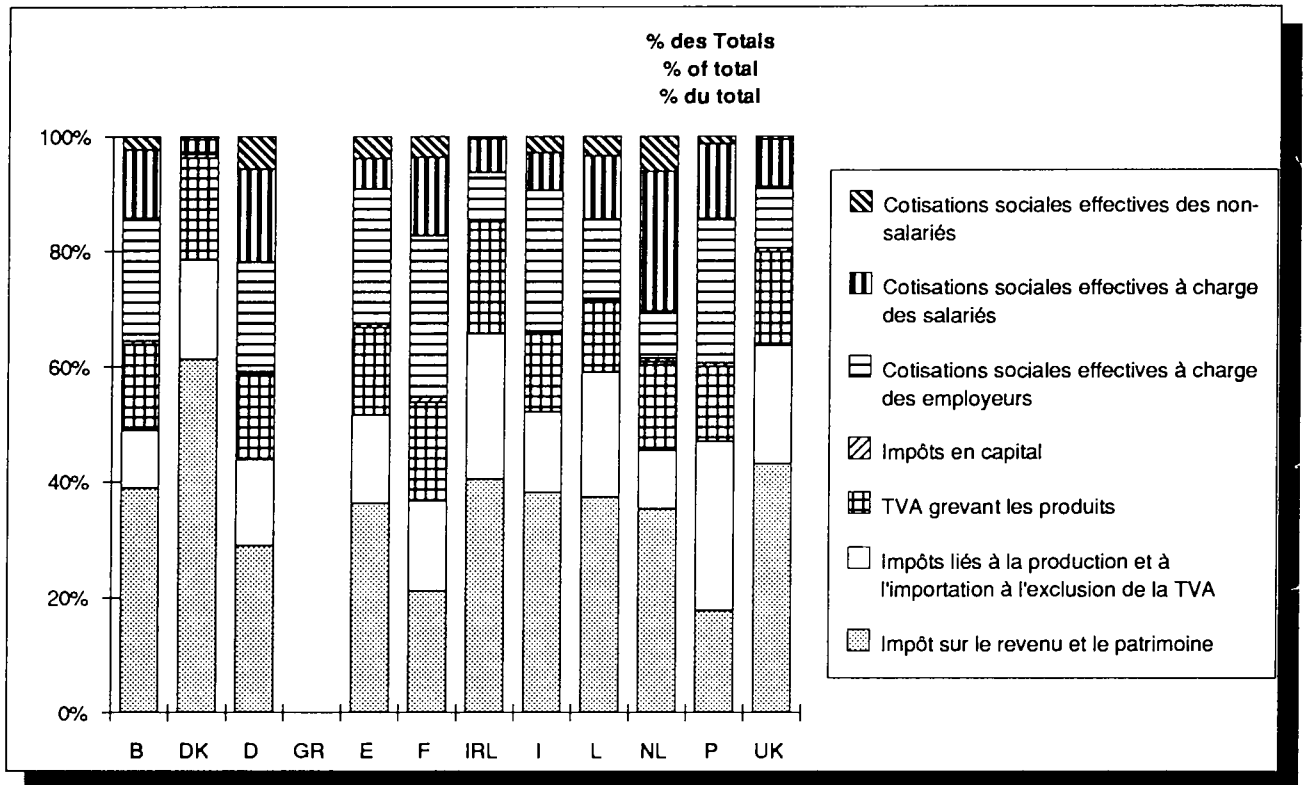


ECU pro Einwohner
ECU per capita
ECU par habitant

	B	DK	D	GR	E	F	IRL	I	L	NL	P	UK
Laufende Einkommen- und Vermögensteuern	1 600	2 405	1 208	:	284	747	514	558	1 625	1 370	:	934
Produktionssteuern und Einfuhrabgaben ohne MwSt	368	761	582	:	271	566	453	242	820	368	:	676
Nichtabzugsfähige MwSt	599	904	582	:	0	732	187	258	405	591	:	328
Vermögenswirksame Steuern	31	25	7	:	8	21	5	5	14	19	:	13
Tatsächliche Sozialbeiträge der Arbeitgeber	743	31	692	:	381	1 053	130	495	673	703	117	244
Arbeitnehmeranteil der tatsächlichen Sozialbeiträge	333	45	583	:	78	412	82	120	476	632	50	184
Sozialbeiträge von Nichtarbeitnehmern	91	4	206	:	27	117	:	48	69	233	3	9
Steuern und Sozialbeiträge	3 764	4 174	3 860	:	1 048	3 648	1 371	1 725	4 082	3 916	:	2 388

Einnahmen des Staates (S60) aus Steuern und Sozialbeiträgen
Receipts of general government (S60) from taxes and social contributions
Recettes des administrations publiques (S60) provenant des impôts et des cotisations sociales

1990



Mio ECU

	B	DK	D	GR*	E*	F	IRL*	I	L	NL	P*	UK
Impôt sur le revenu et le patrimoine	25 831	29 985	132 001	2 739	45 935	84 459	4 913	124 869	1 259	33 990	2 189	113 119
Impôts liés à la production et à l'importation à l'exclusion de la TVA	6 614	8 396	68 290	4 594	19 224	63 014	3 053	46 276	734	9 818	3 606	53 953
TVA grevant les produits	9 906	8 703	68 456	3 192	19 107	68 667	2 345	44 976	415	14 934	1 615	42 556
Impôts en capital	470	280	1 472	160	803	3 861	50	939	11	502	88	1 842
Cotisations sociales effectives à charge des employeurs	14 087	162	86 136	:	29 705	112 153	1 007	80 282	468	7 863	3 089	28 144
Cotisations sociales effectives à charge des salariés	7 925	1 114	74 202	:	6 727	54 742	704	21 141	370	23 407	1 615	21 597
Cotisations sociales effectives des non-salariés	1 606	295	26 227	:	4 953	14 961	60	9 728	119	6 003	166	1 649
Impôts et cotisations sociales	66 439	48 935	456 783	:	126 802	401 855	11 393	328 211	3 375	96 517	10 350	262 860

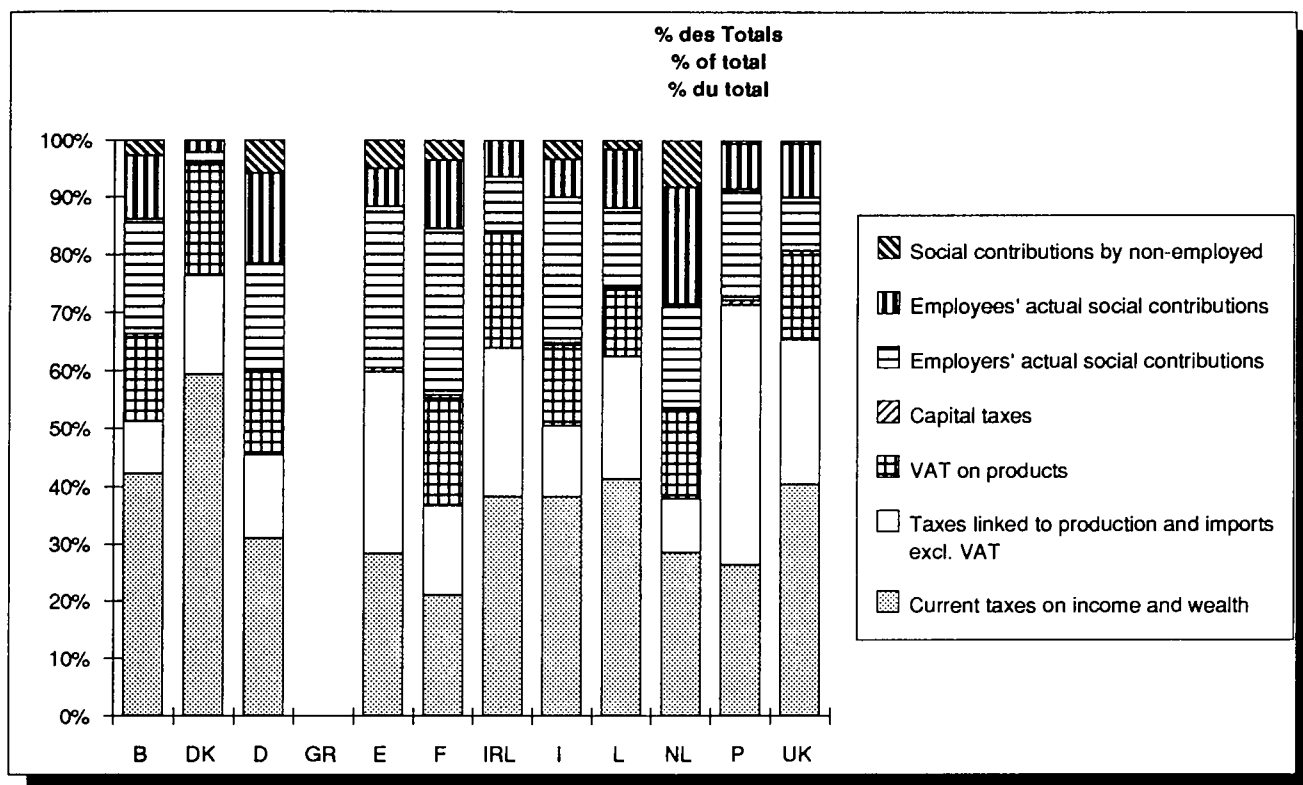
* siehe Anmerkungen zu den Tabellen

* cf. notes on the tables

* voir notes concernant les tableaux

Einnahmen des Staates (S60) aus Steuern und Sozialbeiträgen
Receipts of general government (S60) from taxes and social contributions
Recettes des administrations publiques (S60) provenant des impôts et des cotisations sociales

1985

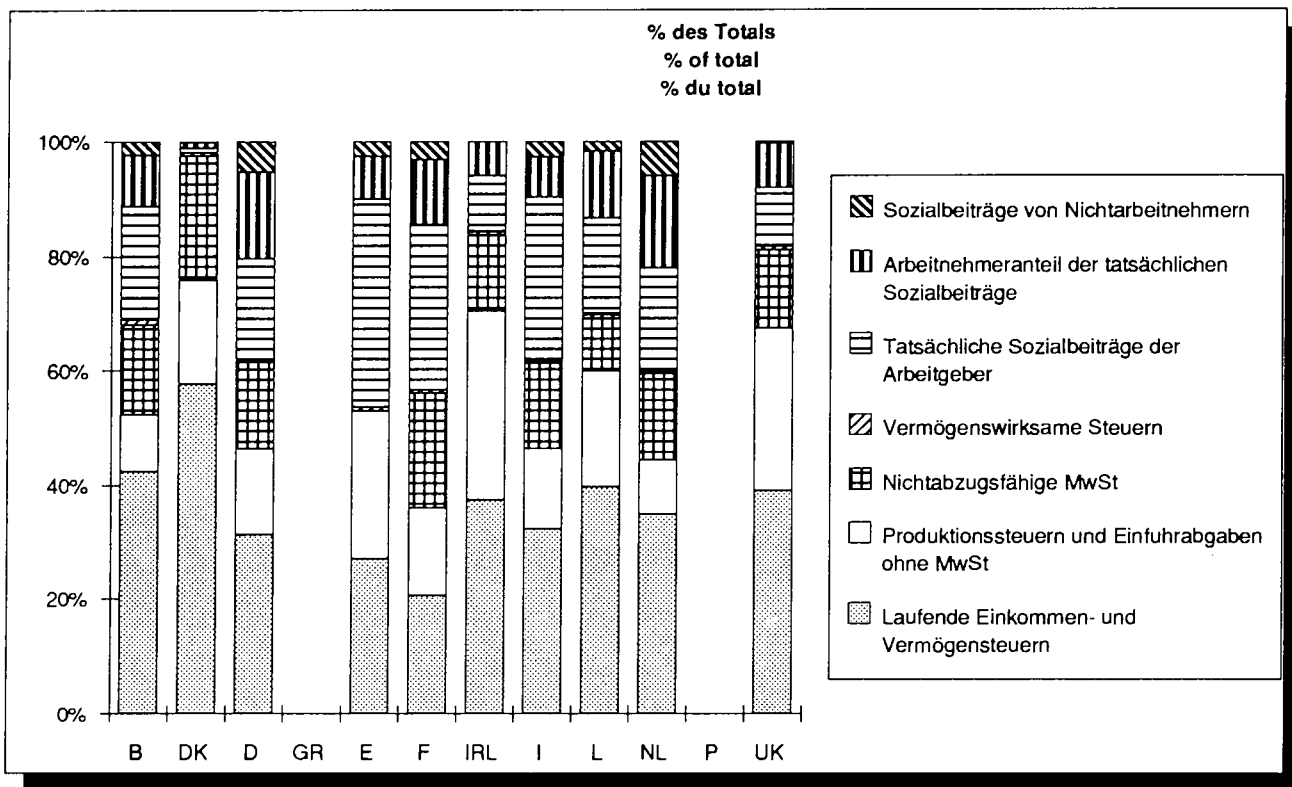


Mio ECU

	B	DK	D	GR	E	F	IRL	I	L	NL	P	UK
Current taxes on income and wealth	20 914	21 913	103 148	2 826	18 538	63 182	3 586	73 093	924	21 055	2 405	90 453
Taxes linked to production and imports	4 425	6 249	47 926	7 418	20 662	47 844	2 400	23 228	476	6 965	4 101	56 043
VAT on products	7 211	7 085	47 981	0	0	55 924	1 840	26 953	254	11 231	0	32 757
Capital taxes	291	177	678	150	452	1 828	28	635	6	327	69	1 450
Employers' actual social contributions	9 744	695	61 492	:	18 183	86 227	899	47 857	310	13 246	1 759	20 790
Employees' actual social contributions	5 533	731	52 356	:	4 433	36 262	599	13 066	233	14 926	730	21 152
Social contributions by non-employed	1 359	39	19 669	:	3 247	10 718	:	6 145	35	6 073	49	1 265
Taxes and social contributions	49 477	36 888	333 249	:	65 515	301 984	9 352	190 976	2 238	73 823	9 114	223 909

Einnahmen des Staates (S60) aus Steuern und Sozialbeiträgen
Receipts of general government (S60) from taxes and social contributions
Recettes des administrations publiques (S60) provenant des impôts et des cotisations sociales

1980










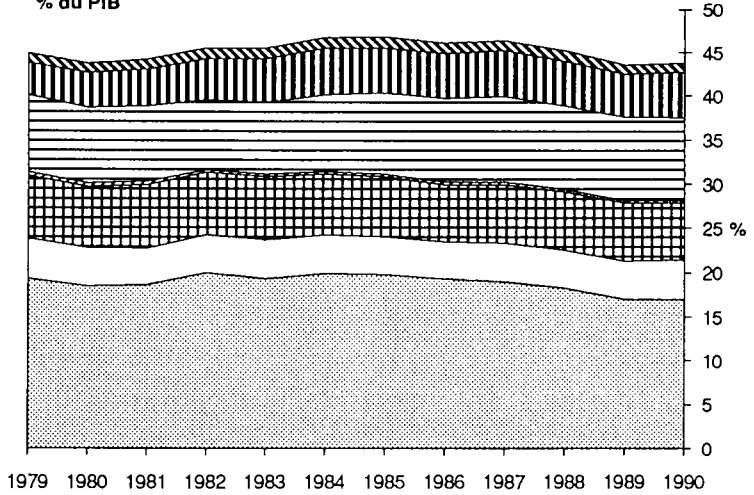
Mio ECU

	B	DK	D	GR	E	F	IRL	I	L	NL	P	UK
Laufende Einkommen- und Vermögensteuern	15 754	12 321	74 379	:	10 622	40 253	1 748	31 479	592	19 382	:	52 589
Produktionssteuern und Einfuhrabgaben ohne MwSt	3 622	3 899	35 850	:	10 125	30 501	1 541	13 635	298	5 210	:	38 081
Nichtabzugsfähige MwSt	5 897	4 630	35 840	:	0	39 462	637	14 553	147	8 358	:	18 465
Vermögenswirksame Steuern	308	128	403	:	282	1 104	16	267	5	268	:	747
Tatsächliche Sozialbeiträge der Arbeitgeber	7 316	157	42 603	:	14 254	56 713	443	27 926	245	9 952	1 086	13 718
Arbeitnehmeranteil der tatsächlichen Sozialbeiträge	3 274	229	35 865	:	2 913	22 187	279	6 791	173	8 938	461	10 369
Sozialbeiträge von Nichtarbeitnehmern	897	19	12 681	:	997	6 306	:	2 693	25	3 290	29	530
Steuern und Sozialbeiträge	37 067	21 383	237 621	:	39 195	196 526	4 664	97 344	1 486	55 397	:	134 499

Belgique/België

% des BIP
% of GDP
% du PIB








-  Sozialbeiträge von Nichtarbeitnehmern
-  Arbeitnehmeranteil der tatsächlichen Sozialbeiträge
-  Tatsächliche Sozialbeiträge der Arbeitgeber
-  Vermögenswirksame Steuern
-  Nichtabzugsfähige MwSt
-  Produktionssteuern und Einfuhrabgaben ohne MwSt
-  Laufende Einkommen- und Vermögensteuern

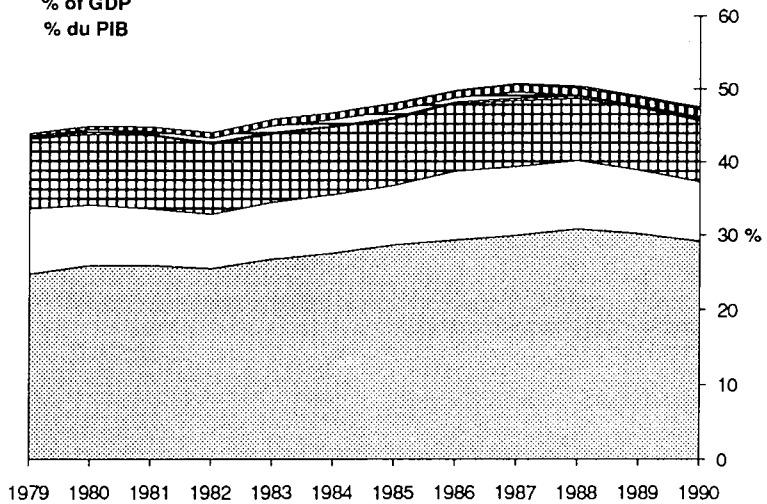


1979 1980 1981 1982 1983 1984 1985 1986 1987 1988 1989 1990

Danmark

% des BIP
% of GDP
% du PIB








-  Social contributions by non-employed
-  Employees' actual social contributions
-  Employers' actual social contributions
-  Capital taxes
-  VAT on products
-  Taxes linked to production and imports excl. VAT
-  Current taxes on income and wealth

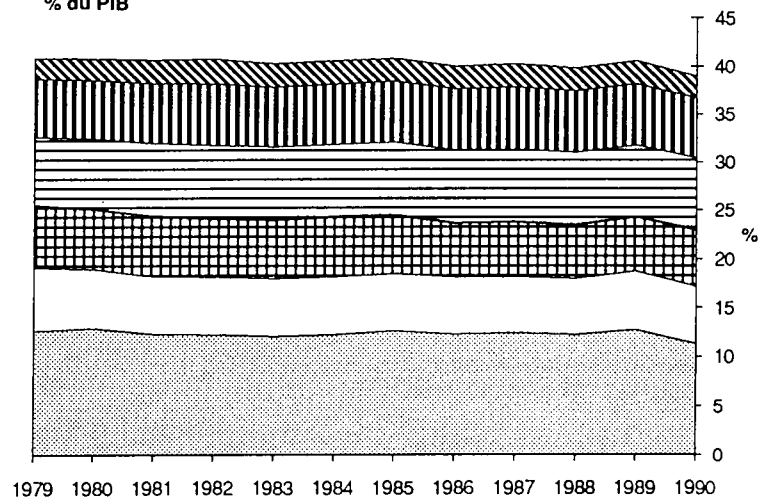


1979 1980 1981 1982 1983 1984 1985 1986 1987 1988 1989 1990

Deutschland

% des BIP
% of GDP
% du PIB








-  Cotisations sociales effectives des non-salariés
-  Cotisations sociales effectives à charge des salariés
-  Cotisations sociales effectives à charge des employeurs
-  Impôts en capital
-  TVA grevant les produits
-  Impôts liés à la production et à l'importation à l'exclusion de la TVA
-  Impôt sur le revenu et le patrimoine

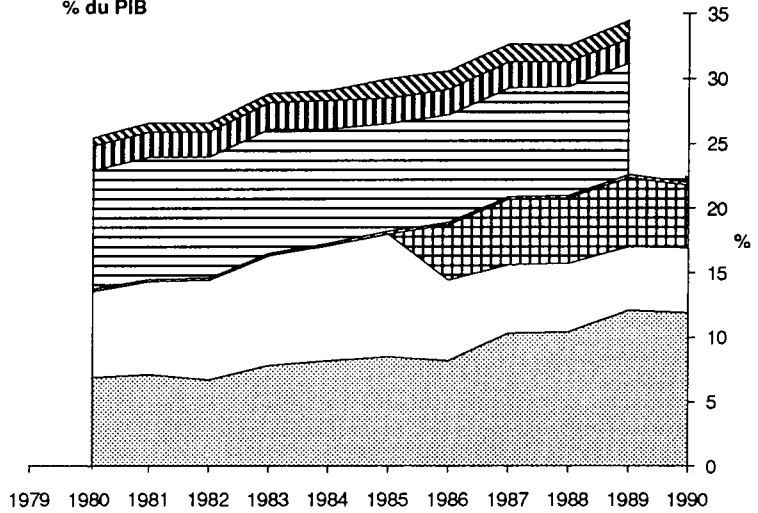


1979 1980 1981 1982 1983 1984 1985 1986 1987 1988 1989 1990

España

% des BIP
% of GDP
% du PIB








-  Sozialbeiträge von Nichtarbeitnehmern
-  Arbeitnehmeranteil der tatsächlichen Sozialbeiträge
-  Tatsächliche Sozialbeiträge der Arbeitgeber
-  Vermögenswirksame Steuern
-  Nichtabzugsfähige MwSt
-  Produktionssteuern und Einfuhrabgaben ohne MwSt
-  Laufende Einkommen- und Vermögensteuern

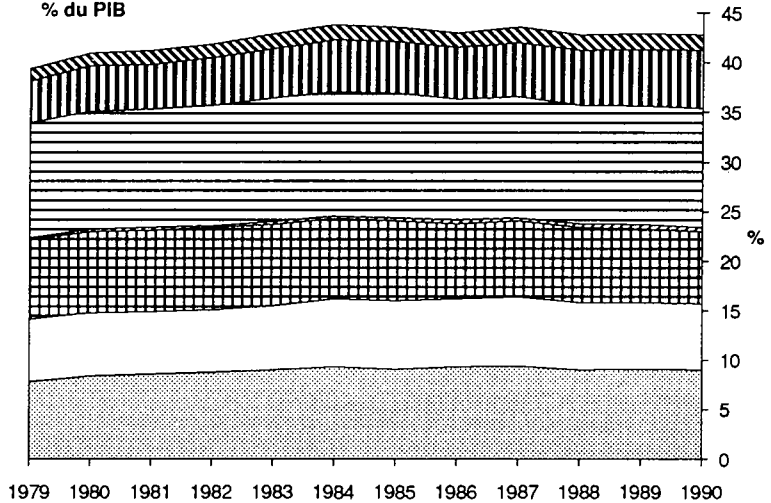


1979 1980 1981 1982 1983 1984 1985 1986 1987 1988 1989 1990

France

% des BIP
% of GDP
% du PIB








-  Social contributions by non-employed
-  Employees' actual social contributions
-  Employers' actual social contributions
-  Capital taxes
-  VAT on products
-  Taxes linked to production and imports excl. VAT
-  Current taxes on income and wealth

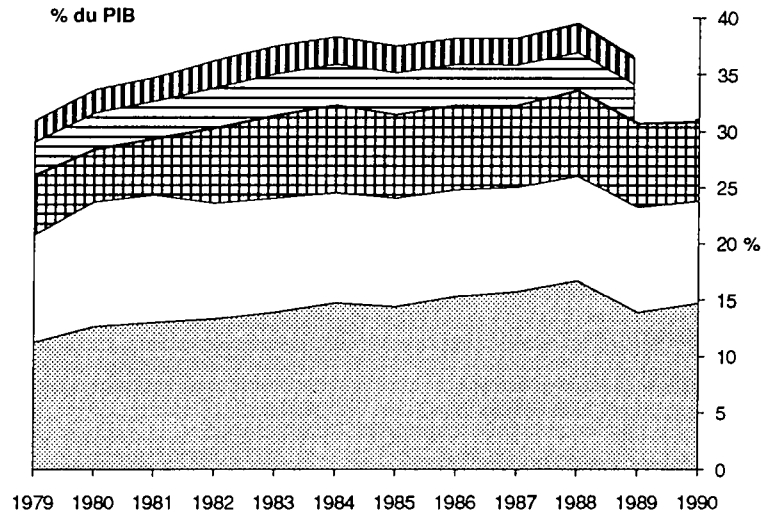


1979 1980 1981 1982 1983 1984 1985 1986 1987 1988 1989 1990

Ireland

% des BIP
% of GDP
% du PIB








-  Cotisations sociales effectives des non-salariés
-  Cotisations sociales effectives à charge des salariés
-  Cotisations sociales effectives à charge des employeurs
-  Impôts en capital
-  TVA grevant les produits
-  Impôts liés à la production et à l'importation à l'exclusion de la TVA
-  Impôt sur le revenu et le patrimoine

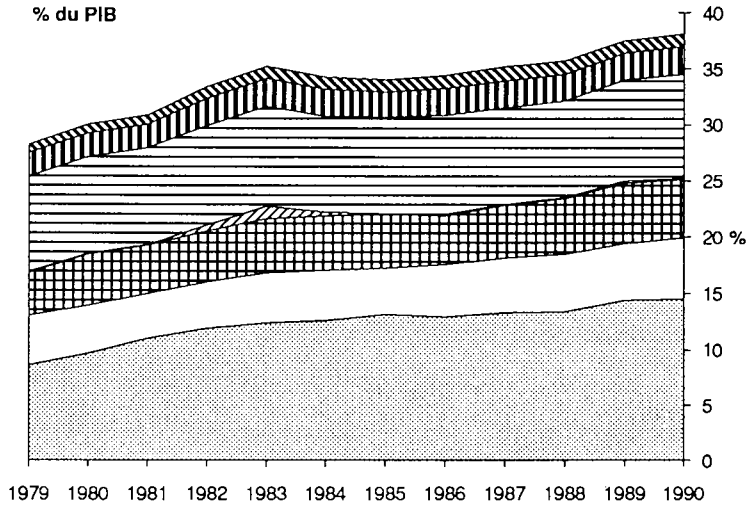


1979 1980 1981 1982 1983 1984 1985 1986 1987 1988 1989 1990

Italia








% des BIP
% of GDP
% du PIB

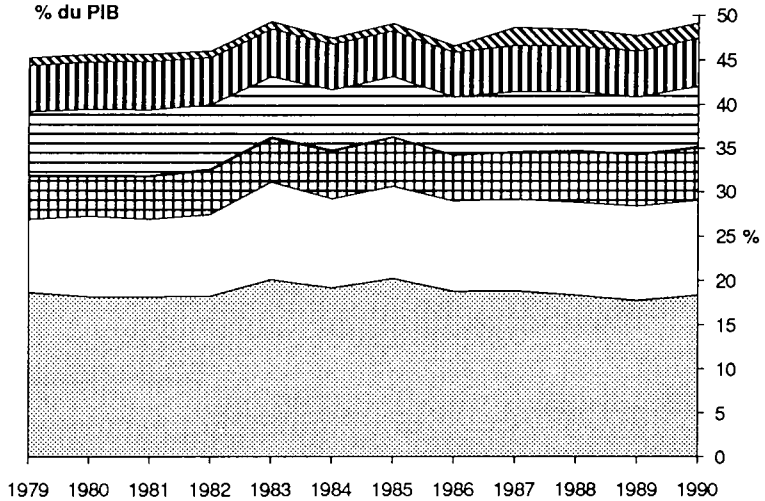
-  Sozialbeiträge von Nichtarbeitnehmern
-  Arbeitnehmeranteil der tatsächlichen Sozialbeiträge
-  Tatsächliche Sozialbeiträge der Arbeitgeber
-  Vermögenswirksame Steuern
-  Nichtabzugsfähige MwSt
-  Produktionssteuern und Einfuhrabgaben ohne MwSt
-  Laufende Einkommen- und Vermögensteuern



Luxembourg








% des BIP
% of GDP
% du PIB

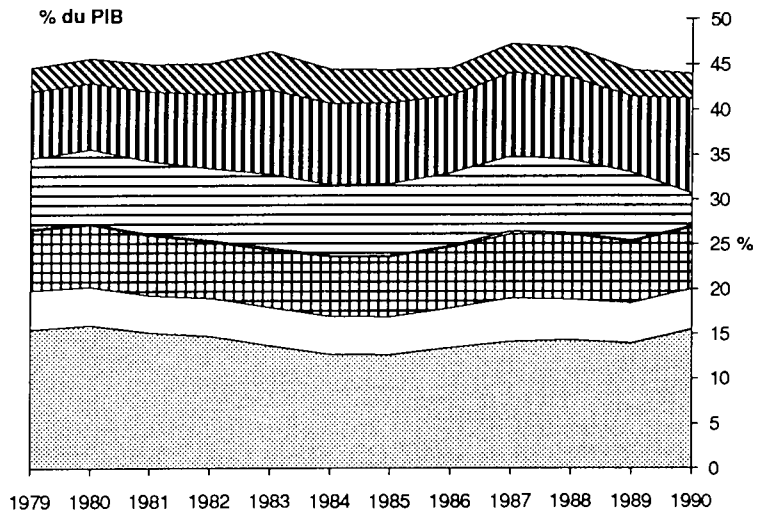
-  Social contributions by non-employed
-  Employees' actual social contributions
-  Employers' actual social contributions
-  Capital taxes
-  VAT on products
-  Taxes linked to production and imports excl. VAT
-  Current taxes on income and wealth



Nederland








% des BIP
% of GDP
% du PIB

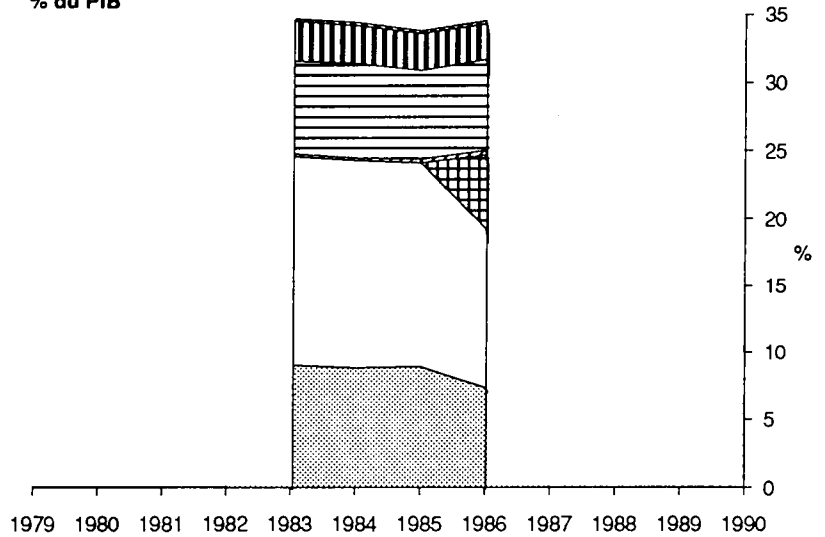
-  Cotisations sociales effectives des non-salariés
-  Cotisations sociales effectives à charge des salariés
-  Cotisations sociales effectives à charge des employeurs
-  Impôts en capital
-  TVA grevant les produits
-  Impôts liés à la production et à l'importation à l'exclusion de la TVA
-  Impôt sur le revenu et le patrimoine



Portugal








% des BIP
% of GDP
% du PIB

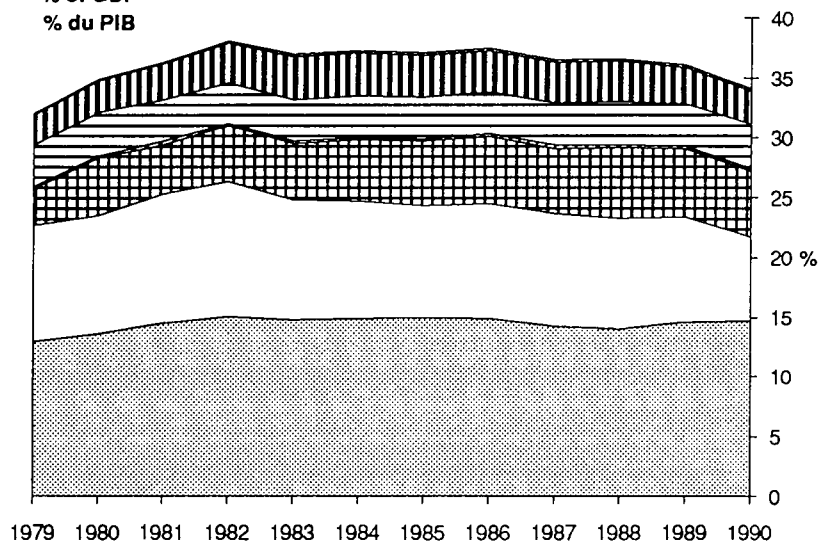
-  Sozialbeiträge von Nichtarbeitnehmern
-  Arbeitnehmeranteil der tatsächlichen Sozialbeiträge
-  Tatsächliche Sozialbeiträge der Arbeitgeber
-  Vermögenswirksame Steuern
-  Nichtabzugsfähige MwSt
-  Produktionssteuern und Einfuhrabgaben ohne MwSt
-  Laufende Einkommen- und Vermögensteuern



United Kingdom

% des BIP
% of GDP
% du PIB

-  Cotisations sociales effectives des non-salariés
-  Cotisations sociales effectives à charge des salariés
-  Cotisations sociales effectives à charge des employeurs
-  Impôts en capital
-  TVA grevant les produits
-  Impôts liés à la production et à l'importation à l'exclusion de la TVA
-  Impôt sur le revenu et le patrimoine



Teil II: Ländertabellen
Section II: Country tables
Section II: Tableaux par pays

Belgique/België

1. Taxes and social contributions

Mio BFR

	ESA	1979	1980	1981	1982	1983	1984
General Government (S60)							
Current taxes on income and wealth	R61	614 496	639 589	665 487	779 296	795 589	879 256
Taxes linked to production and imports	R20	367 031	386 425	403 611	439 121	473 480	497 426
. VAT on products	R21	224 961	239 387	258 574	275 648	293 040	305 990
Capital taxes	R72	12 873	12 494	13 237	12 237	12 506	13 201
Actual social contributions	R62	432 311	466 352	496 603	541 656	597 354	680 876
. Employers' actual social contributions	R621	276 056	297 028	303 079	308 227	335 958	387 074
. Employees' actual social contributions	R622	121 651	132 913	150 020	186 666	211 003	238 722
. Social contributions by non-employed	R623	34 604	36 411	43 504	46 763	50 393	55 080
Taxes and social contributions		1 426 711	1 504 860	1 578 938	1 772 310	1 878 929	2 070 759
Central Government (S61)							
Current taxes on income and wealth	R61	561 201	591 346	611 730	709 557	724 450	791 817
Taxes linked to production and imports	R20	357 791	376 410	391 642	425 243	457 359	478 697
. VAT on products	R21	224 961	239 387	258 574	275 648	293 040	305 990
Capital taxes	R72	12 873	12 494	13 237	12 237	12 506	13 201
Actual social contributions	R62	14 588	15 642	17 472	20 193	21 712	25 907
. Employers' actual social contributions	R621	0	0	0	0	0	0
. Employees' actual social contributions	R622	14 588	15 642	17 472	20 193	21 712	25 907
. Social contributions by non-employed	R623	0	0	0	0	0	0
Taxes and social contributions		946 453	995 892	1 034 081	1 167 230	1 216 027	1 309 622
Local Government (S62)							
Current taxes on income and wealth	R61	53 295	48 243	53 757	69 739	71 139	87 439
Taxes linked to production and imports	R20	9 240	10 015	11 969	13 878	16 121	18 729
. VAT on products	R21	0	0	0	0	0	0
Capital taxes	R72	0	0	0	0	0	0
Actual social contributions	R62	4 648	5 390	5 935	7 359	8 379	8 721
. Employers' actual social contributions	R621	0	0	0	0	0	0
. Employees' actual social contributions	R622	4 648	5 390	5 935	7 359	8 379	8 721
. Social contributions by non-employed	R623	0	0	0	0	0	0
Taxes and social contributions		67 183	63 648	71 661	90 976	95 639	114 889
Social security funds (S63)							
Current taxes on income and wealth	R61	0	0	0	0	0	0
Taxes linked to production and imports	R20	0	0	0	0	0	0
. VAT on products	R21	0	0	0	0	0	0
Capital taxes	R72	0	0	0	0	0	0
Actual social contributions	R62	413 075	445 320	473 196	514 104	567 263	646 248
. Employers' actual social contributions	R621	276 056	297 028	303 079	308 227	335 958	387 074
. Employees' actual social contributions	R622	102 415	111 881	126 613	159 114	180 912	204 094
. Social contributions by non-employed	R623	34 604	36 411	43 504	46 763	50 393	55 080
Taxes and social contributions		413 075	445 320	473 196	514 104	567 263	646 248
Institutions of the E.C. (S92)							
Taxes linked to production and imports	R20	38 771	41 606	45 310	56 087	56 573	57 261
. VAT on products	R21	14 000	15 000	18 800	18 500	18 730	22 600

1. Impôts et cotisations sociales

Mio BFR

	1985	1986	1987	1988	1989	1990	SEC	
								Administrations publiques (S60)
939 341	963 967	989 875	1 012 352	1 020 963	1 020 963	1 095 880	R61	Impôt sur le revenu et le patrimoine
522 597	530 045	568 123	599 557	654 759	654 759	700 850	R20	Impôts liés à la production et à l'importation
323 875	320 464	341 965	365 832	394 478	394 478	420 271	R21	. TVA grevant les produits
13 086	14 062	15 468	16 446	16 605	16 605	19 920	R72	Impôts en capital
747 182	794 371	842 817	875 964	926 414	926 414	1 002 016	R62	Cotisations sociales effectives
437 635	472 734	504 707	527 986	566 214	566 214	597 646	R621	. Cotisations sociales effectives à charge des employeurs
248 510	259 789	275 186	281 455	296 535	296 535	336 226	R622	. Cotisations sociales effectives à charge des salariés
61 037	61 848	62 924	66 523	63 665	63 665	68 144	R623	. Cotisations sociales effectives des non-salariés
2 222 206	2 302 445	2 416 283	2 504 319	2 618 741	2 618 741	2 818 666		Impôts et cotisations sociales
								Administration centrale (S61)
847 490	869 346	893 179	913 894	924 270	924 270	998 130	R61	Impôt sur le revenu et le patrimoine
504 098	511 094	546 218	578 737	634 783	634 783	678 835	R20	Impôts liés à la production et à l'importation
323 875	320 464	341 965	365 832	394 478	394 478	420 271	R21	. TVA grevant les produits
13 086	14 062	15 468	16 446	16 605	16 605	19 920	R72	Impôts en capital
26 152	26 870	26 441	25 797	27 775	27 775	29 205	R62	Cotisations sociales effectives
0	0	0	0	0	0	0	R621	. Cotisations sociales effectives à charge des employeurs
26 152	26 870	26 441	25 797	27 775	27 775	29 205	R622	. Cotisations sociales effectives à charge des salariés
0	0	0	0	0	0	0	R623	. Cotisations sociales effectives des non-salariés
1 390 826	1 421 372	1 481 306	1 534 874	1 603 433	1 603 433	1 726 090		Impôts et cotisations sociales
								Administrations locales (S62)
91 851	94 621	96 696	98 458	96 693	96 693	97 750	R61	Impôt sur le revenu et le patrimoine
18 499	18 951	21 905	20 820	19 976	19 976	22 015	R20	Impôts liés à la production et à l'importation
0	0	0	0	0	0	0	R21	. TVA grevant les produits
0	0	0	0	0	0	0	R72	Impôts en capital
8 212	8 991	8 618	8 982	9 469	9 469	10 169	R62	Cotisations sociales effectives
0	0	0	0	0	0	0	R621	. Cotisations sociales effectives à charge des employeurs
8 212	8 991	8 618	8 982	9 469	9 469	10 169	R622	. Cotisations sociales effectives à charge des salariés
0	0	0	0	0	0	0	R623	. Cotisations sociales effectives des non-salariés
118 562	122 563	127 219	128 260	126 138	126 138	129 934		Impôts et cotisations sociales
								Administrations de sécurité sociale (S63)
0	0	0	0	0	0	0	R61	Impôt sur le revenu et le patrimoine
0	0	0	0	0	0	0	R20	Impôts liés à la production et à l'importation
0	0	0	0	0	0	0	R21	. TVA grevant les produits
0	0	0	0	0	0	0	R72	Impôts en capital
712 818	758 510	807 758	841 185	889 170	889 170	962 642	R62	Cotisations sociales effectives
437 635	472 734	504 707	527 986	566 214	566 214	597 646	R621	. Cotisations sociales effectives à charge des employeurs
214 146	223 928	240 127	246 676	259 291	259 291	296 852	R622	. Cotisations sociales effectives à charge des salariés
61 037	61 848	62 924	66 523	63 665	63 665	68 144	R623	. Cotisations sociales effectives des non-salariés
712 818	758 510	807 758	841 185	889 170	889 170	962 642		Impôts et cotisations sociales
								Institutions communautaires européennes (S92)
59 412	64 613	77 013	77 329	80 684	80 684	83 210	R20	Impôts liés à la production et à l'importation
23 000	32 200	33 600	36 832	37 890	37 890	41 132	R21	. TVA grevant les produits

Belgique/België

2. Tax receipts by tax and by receiving subsector

Mio BFR

	Cronos Code 226.8xxxx	1979	1980	1981	1982	1983	1984
General Government (S60)							
Current taxes on income and wealth – Total	9100	614 496	639 589	665 487	779 296	795 589	879 256
.. Income tax of natural persons	0000	513 835	539 176	564 527	651 600	664 299	727 633
.. Advance payment of tax on income from real property (natural persons)	0001	24 370	21 793	27 294	27 733	31 416	38 015
.. Advance payment of tax on income from capital (natural persons)	0002	26 730	32 600	36 740	41 939	47 130	63 925
.. Advance payment of tax on earnings (natural persons)	0003	326 761	366 725	399 509	445 054	450 717	484 747
.. Advance payment of tax on self-employed (natural persons)	0004	72 552	71 639	68 850	75 954	79 530	79 600
.. Tax on non-residents (natural persons)	0005	31	-100	-29	273	183	270
.. Income tax by assessment (natural persons)	0006	63 391	46 519	32 163	60 647	55 323	61 076
.. Corporation tax – Total	0020	90 482	87 109	86 042	108 904	111 293	129 232
.. Advance payment of tax on income from real property (corporations)	0021	8 966	7 243	9 650	9 999	11 320	13 705
.. Advance payment of tax on income from capital (corporations)	0022	21 430	26 136	28 867	32 960	37 023	50 240
.. Tax on self-employed and non-residents (corporations)	0025	57 080	51 086	45 873	58 220	64 255	67 941
... Advance payment of tax on self-employed (corporations)	0023	57 000	51 340	45 941	57 580	63 855	67 265
... Tax on non-resident corporations	0024	80	-254	-68	640	400	676
.. Income tax on assessment (corporations)	0026	3 006	2 644	1 652	7 725	-1 305	-2 654
.. Tax on non-profit-making bodies	0040	269	293	329	354	395	443
.. Income tax (old system)	0041	0	0	0	0	0	0
.. Income tax penalties	0042	207	201	231	403	337	325
.. Other taxes on income	0043	3 354	4 854	4 008	6 849	6 521	7 824
.. Motor vehicle duty paid by households	0044	6 349	7 956	10 350	11 186	12 744	13 799
Capital taxes – Total	9200	12 873	12 494	13 237	12 237	12 506	13 201
.. Succession duty and gifts duty	0050	12 873	12 494	13 237	12 237	12 506	13 201
Taxes linked to production and imports – Total	9980	367 031	386 425	403 611	439 121	473 480	497 426
.. VAT and general turnover taxes – Total	9910	226 165	240 685	259 917	277 031	294 461	307 519
.. VAT on products	9800	224 961	239 387	258 574	275 648	293 040	305 990
.. Taxes analogous to stamp duty	0061	176	174	169	169	164	164
.. Registration tax	0062	1 028	1 124	1 174	1 214	1 257	1 365
.. Import duties and agricultural levies – Total	9920	120	90	59	175	186	87
.. Entry duty	0070	120	90	59	175	186	87
.. Agricultural levies	0071	0	0	0	0	0	0
.. Excise duties – Total	9930	78 309	78 482	79 657	92 020	101 413	102 904
.. Excise duty on mineral oils	0080	44 558	44 867	41 284	45 969	51 541	52 487
.. Excise duty on liquefied petroleum gases, other liquefied gaseous hydrocarbons and on benzoles	0081	158	144	127	342	187	1
.. Excise duty on manufactured tobacco	0082	19 461	20 196	21 221	25 422	28 314	29 556
.. Excise duty on spirits	0083	1 942	2 929	7 694	7 945	8 126	8 051
.. Consumption tax on alcohol and spirits	0084	4 084	2 036	0	0	0	0
.. Excise duty on sparkling fermented beverages	0085	275	283	234	253	286	288
.. Excise duty on fermented fruit beverages	0086	2 261	2 286	2 356	2 603	3 207	3 034
.. Excise duty on beer	0087	3 630	3 755	4 236	5 749	5 969	5 685
.. Excise duty on waters and still and sparkling non-alcoholic beverages	0088	1 728	1 772	2 232	2 922	2 977	2 980
.. Excise duty on sugar and refinery products	0089	212	214	212	250	226	229
.. Excise duty on coffee	0090	0	0	61	565	580	593
.. Taxes on services – Total	9940	10 718	12 456	13 945	14 211	15 298	15 667
.. Annual tax on insurance contracts	0100	8 402	9 726	11 289	11 293	12 306	12 370
.. Betting and gaming tax	0101	1 805	1 909	1 980	2 168	2 225	2 206
.. Tax on automatic amusement machines	0102	511	821	676	750	767	1 091
.. Stamp, registration and similar duties – Total	9960	28 056	25 197	21 130	21 988	25 275	28 407
.. Stamp duties	0120	1 818	2 134	3 171	3 846	4 364	5 087
.. Registration duties	0121	24 499	21 241	17 495	17 740	20 463	22 763

2. Impôts par type et par sous-secteur receveur

Mio BFR

	1985	1986	1987	1988	1989	1990	Cronos Code 226.8xxxx	
								Administrations publiques (S60)
939 341	963 967	989 875	1 012 352	1 020 963	1 020 963	1 095 880	9100	Impôts courants sur le revenu et le patrimoine – Total
772 161	788 613	805 466	815 047	818 707	818 707	887 101	0000	.. Impôt sur le revenu des personnes physiques
40 923	39 896	40 746	39 223	39 950	39 950	39 894	0001	.. Précompte immobilier (Personnes physiques)
70 940	75 127	78 643	80 900	82 038	82 038	93 292	0002	.. Précompte mobilier (Personnes physiques)
525 839	533 477	541 852	554 214	563 979	563 979	630 741	0003	.. Précompte professionnel (Personnes physiques)
78 382	84 295	90 393	88 400	91 362	91 362	80 607	0004	.. Impôt versé par anticipation par les non-salariés (Personnes physiques)
250	370	760	304	-117	176	0005	0005	.. Impôt des non-résidents (Personnes physiques)
55 827	55 448	53 072	52 006	41 495	42 391	42 391	0006	.. Impôt sur le revenu global perçu par rôle (Personnes physiques)
145 372	153 568	161 305	175 125	179 663	184 786	184 786	0020	.. Impôt des sociétés – Total
14 806	14 384	14 676	18 971	19 676	19 650	19 650	0021	.. Précompte immobilier (Sociétés)
55 752	59 050	61 791	62 923	64 458	73 301	73 301	0022	.. Précompte mobilier (Sociétés)
78 699	93 804	95 048	105 066	116 916	116 976	116 976	0025	.. Impôt des non-résidents et des non-salariés (Sociétés)
78 070	95 313	94 826	105 030	117 227	116 235	116 235	0023	... Impôt versé par anticipation par les non-salariés (Sociétés)
629	-1 509	222	36	-311	741	741	0024	... Impôt des sociétés non-résidentes
-3 885	-13 670	-10 210	-11 835	-21 387	-25 141	-25 141	0026	.. Impôt sur le revenu perçu par rôle (Sociétés)
474	525	649	637	683	710	710	0040	.. Taxe sur les associations sans but lucratif
0	0	0	0	0	0	0	0041	.. Ancien impôt sur le revenu
313	332	307	225	177	233	233	0042	.. Penalisations sur les impôts sur le revenu
6 268	5 481	6 291	4 902	4 438	4 635	4 635	0043	.. Autres impôts sur le revenu
14 753	15 448	15 857	16 416	17 295	18 415	18 415	0044	.. Taxe sur les véhicules payée par les ménages
13 086	14 062	15 468	16 446	16 605	19 920	19 920	9200	Impôts en capital – Total
13 086	14 062	15 468	16 446	16 605	19 920	19 920	0050	.. Droits de succession et de donation
522 597	530 045	568 123	599 557	654 759	700 850	700 850	9980	Impôts liés à la production et à l'importation – Total
326 411	323 509	345 235	368 517	396 805	422 562	422 562	9910	.. TVA et taxes générales sur le chiffre d'affaires – Total
323 875	320 464	341 965	365 832	394 478	420 271	420 271	9800	.. TVA grevant les produits
169	188	188	182	188	27	27	0061	.. Taxes assimilées au timbre
2 367	2 857	3 082	2 503	2 139	2 264	2 264	0062	.. Taxe d'immatriculation
97	133	96	0	0	0	0	9920	.. Droits d'importation et prélèvements agricoles – Total
97	133	96	0	0	0	0	0070	.. Droit d'entrée
0	0	0	0	0	0	0	0071	.. Prélèvements agricoles
106 070	108 775	112 573	115 079	125 715	139 535	139 535	9930	.. Droits d'accise – Total
53 773	56 253	60 053	62 058	69 490	81 632	81 632	0080	.. Droit d'accise sur les huiles minérales
2	3	2	0	0	6	6	0081	.. Droit d'accise sur les gaz de pétrole et autres hydrocarbures liquéfiés, et sur les benzols
31 137	31 513	31 261	31 580	34 128	33 940	33 940	0082	.. Droit d'accise sur le tabac
8 021	8 082	7 948	7 793	7 931	7 685	7 685	0083	.. Droit d'accise sur les eaux de vie
0	0	0	0	0	0	0	0084	.. Taxe de consommation sur les alcools
321	350	388	392	417	440	440	0085	.. Droit d'accise sur les boissons fermentées mousseuses
3 397	2 889	2 956	3 275	3 431	3 539	3 539	0086	.. Droit d'accise sur les boissons fermentées de fruits
5 541	5 535	5 675	5 454	5 350	6 861	6 861	0087	.. Droit d'accise sur les bières
3 099	3 345	3 479	3 703	4 176	4 557	4 557	0088	.. Droit d'accise sur les eaux de boissons
230	237	235	240	250	262	262	0089	.. Droit d'accise sur les sucres
549	568	576	584	542	613	613	0090	.. Droit d'accise sur le café
16 798	17 224	18 961	19 630	21 572	23 399	23 399	9940	.. Impôts sur les services – Total
13 794	14 322	15 906	16 505	18 715	20 543	20 543	0100	.. Taxe annuelle sur les contrats d'assurance
2 185	2 043	2 182	2 226	2 158	2 063	2 063	0101	.. Taxe sur les jeux et paris
819	859	873	899	699	793	793	0102	.. Taxe sur les appareils automatiques de divertissement
29 304	34 471	41 346	46 067	58 700	54 613	54 613	9960	.. Droits de timbre, d'enregistrement et de mutation – Total
4 631	5 619	6 308	6 663	7 725	3 798	3 798	0120	.. Droits de timbre
24 006	27 946	33 817	38 176	49 384	48 932	48 932	0121	.. Droits d'enregistrement

Belgique/België

2. Tax receipts by tax and by receiving subsector

Mio BFR

	Cronos Code 226.8xxxx	1979	1980	1981	1982	1983	1984
.. Mortgage duty	0122	517	415	323	286	287	339
.. Duty on stock exchange and carry-over transactions	0123	1 068	1 252	0	0	0	0
.. Annual tax on securities quoted on the stock exchange	0124	154	155	141	116	161	218
.. Other taxes linked to production and imports – Total	9970	23 663	29 515	28 903	33 696	36 847	42 842
.. Surcharge on motor insurance premiums	0148	4 601	4 849	5 187	6 567	7 346	8 333
.. Charges for services compulsorily rendered by public administrations	0149	1 561	1 515	2 040	2 375	2 539	2 745
.. Motor vehicle duty paid by enterprises	0150	4 374	6 396	5 311	6 196	5 963	6 626
.. Tax on the opening of licenced premises	0151	187	204	225	277	287	687
.. Annual tax on patents	0152	139	135	131	127	112	95
.. Court duties	0153	330	328	388	471	492	509
.. Penalties in connection with taxes linked to production	0154	1 088	1 137	1 191	1 294	740	801
.. Other production – linked taxes	0155	10 031	13 473	12 831	14 549	17 454	21 043
.. Interest on late payment for fiscal charges in connection with production	0158	1 352	1 478	1 599	1 840	1 914	2 003
Total tax receipts	9000	994 400	1 038 508	1 082 335	1 230 654	1 281 575	1 389 883
Motor vehicle duty – Total	0140	10 723	14 352	15 661	17 382	18 707	20 425
Central Government (S61)							
Current taxes on income and wealth – Total	9100	561 201	591 346	611 730	709 557	724 450	791 817
.. Income tax of natural persons	0000	470 093	498 738	521 396	592 773	605 524	655 003
.. Advance payment of tax on income from real property (natural persons)	0001	1 090	1 060	1 352	1 333	1 333	1 401
.. Advance payment of tax on income from capital (natural persons)	0002	26 730	32 600	36 740	41 939	47 130	63 925
.. Advance payment of tax on earnings (natural persons)	0003	326 761	366 725	399 509	445 054	450 717	484 747
.. Advance payment of tax on self-employed (natural persons)	0004	72 552	71 639	68 850	75 954	79 530	79 600
.. Tax on non-residents (natural persons)	0005	31	-100	-29	273	183	270
.. Income tax by assessment (natural persons)	0006	42 929	26 814	14 974	28 220	26 631	25 060
.. Corporation tax – Total	0020	81 917	80 249	76 872	99 385	100 453	116 032
.. Advance payment of tax on income from real property (corporations)	0021	401	383	480	480	480	505
.. Advance payment of tax on income from capital (corporations)	0022	21 430	26 136	28 867	32 960	37 023	50 240
.. Tax on self-employed and non-residents (corporations)	0025	57 080	51 086	45 873	58 220	64 255	67 941
... Advance payment of tax on self-employed (corporations)	0023	57 000	51 340	45 941	57 580	63 855	67 265
... Tax on non-resident corporations	0024	80	-254	-68	640	400	676
.. Income tax on assessment (corporations)	0026	3 006	2 644	1 652	7 725	-1 305	-2 654
.. Tax on non profit-making bodies	0040	269	293	329	354	395	443
.. Income tax (old system)	0041	0	0	0	0	0	0
.. Income tax penalties	0042	207	201	231	403	337	325
.. Other taxes on income	0043	3 354	4 854	4 008	6 849	6 521	7 824
.. Motor vehicle duty paid by households	0044	5 361	7 011	8 894	9 793	11 220	12 190
Capital taxes – Total	9200	12 873	12 494	13 237	12 237	12 506	13 201
.. Succession duty and gifts duty	0050	12 873	12 494	13 237	12 237	12 506	13 201
Taxes linked to production and imports – Total	9980	357 791	376 410	391 642	425 243	457 359	478 697
.. VAT and general turnover taxes – Total	9910	226 165	240 685	259 917	277 031	294 461	307 519
.. VAT on products	9800	224 961	239 387	258 574	275 648	293 040	305 990
.. Taxes analogous to stamp duty	0061	176	174	169	169	164	164
.. Registration tax	0062	1 028	1 124	1 174	1 214	1 257	1 365
.. Import duties and agricultural levies – Total	9920	120	90	59	175	186	87
.. Entry duty	0070	120	90	59	175	186	87
.. Agricultural levies	0071	0	0	0	0	0	0
.. Excise duties – Total	9930	78 309	78 482	79 657	92 020	101 413	102 904
.. Excise duty on mineral oils	0080	44 558	44 867	41 284	45 969	51 541	52 487

2. Impôts par type et par sous-secteur receveur

Mio BFR

	1985	1986	1987	1988	1989	1990	Cronos Code 226.8xxxx	
	364	506	653	684	849	1 040	0122	.. Droit d'hypothèque
	0	0	0	0	0	0	0123	.. Taxe sur les opérations de Bourse
	303	400	568	544	742	843	0124	.. Taxe sur les titres coté en Bourse
	43 917	45 933	49 912	50 264	51 967	60 741	9970	.. Autres impôts liés à la production et à l'importation – Total
	9 265	9 856	10 261	10 667	11 113	11 856	0148	.. Supplément sur les primes d'assurance automobile
	3 005	3 192	3 233	3 304	1 961	1 830	0149	.. Rétributions des services obligatoires des administrations publiques
	7 060	7 786	8 334	8 126	9 120	10 209	0150	.. Taxe sur les véhicules payée par les entreprises
	724	772	907	918	937	956	0151	.. Taxe d'ouverture sur les débits de boissons fermentées ou spiritueuses
	94	205	258	229	205	300	0152	.. Annuités de brevets
	505	528	555	784	826	1 140	0153	.. Droits de greffe
	922	894	963	945	965	1 010	0154	.. Pénalisations sur les impôts liés à la production
	20 251	20 623	23 536	23 426	24 894	31 468	0155	.. Autres impôts liés à la production
	2 091	2 077	1 865	1 865	1 946	1 972	0158	.. Intérêts de retard des impôts liés à la production
	1 475 024	1 508 074	1 573 466	1 628 355	1 692 327	1 816 650	9000	Total des impôts
	21 813	23 234	24 191	24 542	26 415	28 624	0140	Taxe sur les véhicules – Total
								Administration centrale (S61)
	847 490	869 346	893 179	913 894	924 270	998 130	9100	Impôts courants sur le revenu et le patrimoine – Total
	696 263	709 616	724 586	736 480	742 611	810 021	0000	.. Impôt sur le revenu des personnes physiques
	1 476	1 416	1 417	1 362	1 378	1 330	0001	.. Précompte immobilier (Personnes physiques)
	70 940	75 127	78 643	80 900	82 038	93 292	0002	.. Précompte mobilier (Personnes physiques)
	525 839	533 477	541 852	554 214	563 979	630 741	0003	.. Précompte professionnel (Personnes physiques)
	78 382	84 295	90 393	88 400	91 362	80 607	0004	.. Impôt versé par anticipation par les non-salariés (Personnes physiques)
	250	370	760	304	-117	176	0005	.. Impôt des non-résidents (Personnes physiques)
	19 376	14 931	11 521	11 300	3 971	3 875	0006	.. Impôt sur le revenu global perçu par rôle (Personnes physiques)
	131 100	139 694	147 140	156 813	160 665	165 801	0020	.. Impôt des sociétés – Total
	534	510	511	659	678	665	0021	.. Précompte immobilier (Sociétés)
	55 752	59 050	61 791	62 923	64 458	73 301	0022	.. Précompte mobilier (Sociétés)
	78 699	93 804	95 048	105 066	116 916	116 976	0025	.. Impôt des non-résidents et des non-salariés (Sociétés)
	78 070	95 313	94 826	105 030	117 227	116 235	0023	... Impôt versé par anticipation par les non-salariés (Sociétés)
	629	-1 509	222	36	-311	741	0024	... Impôt des sociétés non-résidentes
	-3 885	-13 670	-10 210	-11 835	-21 387	-25 141	0026	.. Impôt sur le revenu perçu par rôle (Sociétés)
	474	525	649	637	683	710	0040	.. Taxe sur les associations sans but lucratif
	0	0	0	0	0	0	0041	.. Ancien impôt sur le revenu
	313	332	307	225	177	233	0042	.. Pénalisations sur les impôts sur le revenu
	6 268	5 481	6 291	4 902	4 438	4 635	0043	.. Autres impôts sur le revenu
	13 072	13 698	14 206	14 837	15 696	16 730	0044	.. Taxe sur les véhicules payée par les ménages
	13 086	14 062	15 468	16 446	16 605	19 920	9200	Impôts en capital – Total
	13 086	14 062	15 468	16 446	16 605	19 920	0050	.. Droits de succession et de donation
	504 098	511 094	546 218	578 737	634 783	678 835	9980	Impôts liés à la production et à l'importation – Total
	326 411	323 509	345 235	368 517	396 805	422 562	9910	.. TVA et taxes générales sur le chiffre d'affaires – Total
	323 875	320 464	341 965	365 832	394 478	420 271	9800	.. TVA grevant les produits
	169	188	188	182	188	27	0061	.. Taxes assimilées au timbre
	2 367	2 857	3 082	2 503	2 139	2 264	0062	.. Taxe d'immatriculation
	97	133	96	0	0	0	9920	.. Droits d'importation et prélèvements agricoles – Total
	97	133	96	0	0	0	0070	.. Droit d'entrée
	0	0	0	0	0	0	0071	.. Prélèvements agricoles
	106 070	108 775	112 573	115 079	125 715	139 535	9930	.. Droits d'accise – Total
	53 773	56 253	60 053	62 058	69 490	81 632	0080	.. Droit d'accise sur les huiles minérales

Belgique/België

2. Tax receipts by tax and by receiving subsector

Mio BFR

	Cronos Code 226.8xxxx	1979	1980	1981	1982	1983	1984
.. Excise duty on liquefied petroleum gases, other liquefied gaseous hydrocarbons and on benzoles	0081	158	144	127	342	187	1
.. Excise duty on manufactured tobacco	0082	19 461	20 196	21 221	25 422	28 314	29 556
.. Excise duty on spirits	0083	1 942	2 929	7 694	7 945	8 126	8 051
.. Consumption tax on alcohol and spirits	0084	4 084	2 036	0	0	0	0
.. Excise duty on sparkling fermented beverages	0085	275	283	234	253	286	288
.. Excise duty on fermented fruit beverages	0086	2 261	2 286	2 356	2 603	3 207	3 034
.. Excise duty on beer	0087	3 630	3 755	4 236	5 749	5 969	5 685
.. Excise duty on waters and still and sparkling non-alcoholic beverages	0088	1 728	1 772	2 232	2 922	2 977	2 980
.. Excise duty on sugar and refinery products	0089	212	214	212	250	226	229
.. Excise duty on coffee	0090	0	0	61	565	580	593
. Taxes on services – Total	9940	10 718	12 456	13 945	14 211	15 298	15 667
.. Annual tax on insurance contracts	0100	8 402	9 726	11 289	11 293	12 306	12 370
.. Betting and gaming tax	0101	1 805	1 909	1 980	2 168	2 225	2 206
.. Tax on automatic amusement machines	0102	511	821	676	750	767	1 091
. Stamp, registration and similar duties – Total	9960	28 056	25 197	21 130	21 988	25 275	28 407
.. Stamp duties	0120	1 818	2 134	3 171	3 846	4 364	5 087
.. Registration duties	0121	24 499	21 241	17 495	17 740	20 463	22 763
.. Mortgage duty	0122	517	415	323	286	287	339
.. Duty on stock exchange and carry-over transactions	0123	1 068	1 252	0	0	0	0
.. Annual tax on securities quoted on the stock exchange	0124	154	155	141	116	161	218
. Other taxes linked to production and imports – Total	9970	14 423	19 500	16 934	19 818	20 726	24 113
.. Surcharge on motor insurance premiums	0148	4 601	4 849	5 187	6 567	7 346	8 333
.. Charges for services compulsorily rendered by public administrations	0149	1 561	1 515	2 040	2 375	2 539	2 745
.. Motor vehicle duty paid by enterprises	0150	3 981	5 982	4 783	5 667	5 456	6 065
.. Tax on the opening of licenced premises	0151	187	204	225	277	287	687
.. Annual tax on patents	0152	139	135	131	127	112	95
.. Court duties	0153	330	328	388	471	492	509
.. Penalties in connection with taxes linked to production	0154	1 088	1 137	1 191	1 294	740	801
.. Other production – linked taxes	0155	1 184	3 872	1 390	1 200	1 840	2 875
.. Interest on late payment for fiscal charges in connection with production	0158	1 352	1 478	1 599	1 840	1 914	2 003
Total tax receipts	9000	931 865	980 250	1 016 609	1 147 037	1 194 315	1 283 715
Motor vehicle duty – Total	0140	9 342	12 993	13 677	15 460	16 676	18 255
Local Government (S62)							
Current taxes on income and wealth – Total	9100	53 295	48 243	53 757	69 739	71 139	87 439
. Income tax of natural persons	0000	43 742	40 438	43 131	58 827	58 775	72 630
.. Advance payment of tax on income from real property (natural persons)	0001	23 280	20 733	25 942	26 400	30 083	36 614
.. Tax on non-residents (natural persons)	0005	0	0	0	0	0	0
.. Income tax by assessment (natural persons)	0006	20 462	19 705	17 189	32 427	28 692	36 016
. Corporation tax – Total	0020	8 565	6 860	9 170	9 519	10 840	13 200
.. Advance payment of tax on income from real property (corporations)	0021	8 565	6 860	9 170	9 519	10 840	13 200
.. Advance payment of tax on income from capital (corporations)	0022	0	0	0	0	0	0
.. Tax on self-employed and non-residents (corporations)	0025	0	0	0	0	0	0
. Motor vehicle duty paid by households	0044	988	945	1 456	1 393	1 524	1 609
Taxes linked to production and imports – Total	9980	9 240	10 015	11 969	13 878	16 121	18 729
. Other taxes linked to production and imports – Total	9970	9 240	10 015	11 969	13 878	16 121	18 729
.. Motor vehicle duty paid by enterprises	0150	393	414	528	529	507	561
.. Other production – linked taxes	0155	8 847	9 601	11 441	13 349	15 614	18 168
Total tax receipts	9000	62 535	58 258	65 726	83 617	87 260	106 168

2. Impôts par type et par sous-secteur receveur

Mio BFR

	1985	1986	1987	1988	1989	1990	Cronos Code 226.8xxxx	
	2	3	2	0	0	6	0081	.. Droit d'accise sur les gaz de pétrole et autres hydrocarbures liquéfiés, et sur les benzols
	31 137	31 513	31 261	31 580	34 128	33 940	0082	.. Droit d'accise sur le tabac
	8 021	8 082	7 948	7 793	7 931	7 685	0083	.. Droit d'accise sur les eaux de vie
	0	0	0	0	0	0	0084	.. Taxe de consommation sur les alcools
	321	350	388	392	417	440	0085	.. Droit d'accise sur les boissons fermentées mousseuses
	3 397	2 889	2 956	3 275	3 431	3 539	0086	.. Droit d'accise sur les boissons fermentées de fruits
	5 541	5 535	5 675	5 454	5 350	6 861	0087	.. Droit d'accise sur les bières
	3 099	3 345	3 479	3 703	4 176	4 557	0088	.. Droit d'accise sur les eaux de boissons
	230	237	235	240	250	262	0089	.. Droit d'accise sur les sucres
	549	568	576	584	542	613	0090	.. Droit d'accise sur le café
	16 798	17 224	18 961	19 630	21 572	23 399	9940	. Impôts sur les services – Total
	13 794	14 322	15 906	16 505	18 715	20 543	0100	.. Taxe annuelle sur les contrats d'assurance
	2 185	2 043	2 182	2 226	2 158	2 063	0101	.. Taxe sur les jeux et paris
	819	859	873	899	699	793	0102	.. Taxe sur les appareils automatiques de divertissement
	29 304	34 471	41 346	46 067	58 700	54 613	9960	. Droits de timbre, d'enregistrement et de mutation – Total
	4 631	5 619	6 308	6 663	7 725	3 798	0120	.. Droits de timbre
	24 006	27 946	33 817	38 176	49 384	48 932	0121	.. Droits d'enregistrement
	364	506	653	684	849	1 040	0122	.. Droit d'hypothèque
	0	0	0	0	0	0	0123	.. Taxe sur les opérations de Bourse
	303	400	568	544	742	843	0124	.. Taxe sur les titres coté en Bourse
	25 418	26 982	28 007	29 444	31 991	38 726	9970	. Autres impôts liés à la production et à l'importation – Total
	9 265	9 856	10 261	10 667	11 113	11 856	0148	.. Supplément sur les primes d'assurance automobile
	3 005	3 192	3 233	3 304	1 961	1 830	0149	.. Rétributions des services obligatoires des administrations publiques
	6 468	7 124	7 615	7 410	8 327	9 326	0150	.. Taxe sur les véhicules payée par les entreprises
	724	772	907	918	937	956	0151	.. Taxe d'ouverture sur les débits de boissons fermentées ou spiritueuses
	94	205	258	229	205	300	0152	.. Annuités de brevets
	505	528	555	784	826	1 140	0153	.. Droits de greffe
	922	894	963	945	965	1 010	0154	.. Pénalisations sur les impôts liés à la production
	2 344	2 334	2 350	3 322	5 711	10 336	0155	.. Autres impôts liés à la production
	2 091	2 077	1 865	1 865	1 946	1 972	0158	.. Intérêts de retard des impôts liés à la production
	1 364 674	1 394 502	1 454 865	1 509 077	1 575 658	1 696 885	9000	Total des impôts
	19 540	20 822	21 821	22 247	24 023	26 056	0140	Taxe sur les véhicules – Total
								Administrations locales (S62)
	91 851	94 621	96 696	98 458	96 693	97 750	9100	Impôts courants sur le revenu et le patrimoine – Total
	75 898	78 997	80 880	78 567	76 096	77 080	0000	. Impôt sur le revenu des personnes physiques
	39 447	38 480	39 329	37 861	38 572	38 564	0001	.. Précompte immobilier (Personnes physiques)
	0	0	0	0	0	0	0005	.. Impôt des non-résidents (Personnes physiques)
	36 451	40 517	41 551	40 706	37 524	38 516	0006	.. Impôt sur le revenu global perçu par rôle (Personnes physiques)
	14 272	13 874	14 165	18 312	18 998	18 985	0020	. Impôt des sociétés – Total
	14 272	13 874	14 165	18 312	18 998	18 985	0021	.. Précompte immobilier (Sociétés)
	0	0	0	0	0	0	0022	.. Précompte mobilier (Sociétés)
	0	0	0	0	0	0	0025	.. Impôt des non-résidents et des non-salariés (Sociétés)
	1 681	1 750	1 651	1 579	1 599	1 685	0044	. Taxe sur les véhicules payée par les ménages
	18 499	18 951	21 905	20 820	19 976	22 015	9980	Impôts liés à la production et à l'importation – Total
	18 499	18 951	21 905	20 820	19 976	22 015	9970	. Autres impôts liés à la production et à l'importation – Total
	592	662	719	716	793	883	0150	.. Taxe sur les véhicules payée par les entreprises
	17 907	18 289	21 186	20 104	19 183	21 132	0155	.. Autres impôts liés à la production
	110 350	113 572	118 601	119 278	116 669	119 765	9000	Total des impôts

Belgique/België

2. Tax receipts by tax and by receiving subsector

Mio BFR

	Cronos Code 226.8xxxx	1979	1980	1981	1982	1983	1984
Motor vehicle duty - Total	0140	1 381	1 359	1 984	1 922	2 031	2 170

2. Impôts par type et par sous-secteur receveur

Mio BFR

	1985	1986	1987	1988	1989	1990	Cronos Code 226.8xxxx	
	2 273	2 412	2 370	2 295	2 392	2 568	0140	Taxe sur les véhicules - Total

Danmark

1. Taxes and social contributions

Mio DKR

ESA	1979	1980	1981	1982	1983	1984	
General Government (S60)							
Current taxes on income and wealth	R61	85 646	96 441	105 100	118 058	136 600	155 204
Taxes linked to production and imports	R20	63 398	66 764	72 199	78 567	87 372	97 665
. VAT on products	R21	32 853	36 244	40 787	44 388	48 006	52 793
Capital taxes	R72	653	1 002	812	860	972	1 114
Actual social contributions	R62	2 457	3 167	4 127	6 017	9 376	10 687
. Employers' actual social contributions	R621	816	1 229	1 916	2 799	4 376	5 331
. Employees' actual social contributions	R622	1 519	1 789	2 040	3 032	4 819	5 116
. Social contributions by non-employed	R623	123	149	171	186	181	241
Taxes and social contributions		152 154	167 375	182 237	203 502	234 319	264 670
Central Government (S61)							
Current taxes on income and wealth	R61	45 596	50 495	54 624	60 659	68 838	81 228
Taxes linked to production and imports	R20	58 352	61 397	66 703	73 041	82 193	92 490
. VAT on products	R21	32 852	36 244	40 787	44 388	48 006	52 793
Capital taxes	R72	653	1 002	812	860	972	1 114
Actual social contributions	R62	383	809	1 475	1 449	3 022	3 995
. Employers' actual social contributions	R621	259	659	1 303	1 262	2 841	3 752
. Employees' actual social contributions	R622	1	1	1	1	1	2
. Social contributions by non-employed	R623	123	149	171	186	181	241
Taxes and social contributions		104 983	113 703	123 613	136 010	155 025	178 828
Local Government (S62)							
Current taxes on income and wealth	R61	40 017	45 947	50 476	57 399	67 762	73 975
Taxes linked to production and imports	R20	5 046	5 367	5 496	5 525	5 178	5 175
. VAT on products	R21	0	0	0	0	0	0
Capital taxes	R72	0	0	0	0	0	0
Actual social contributions	R62	0	0	0	0	0	0
. Employers' actual social contributions	R621	0	0	0	0	0	0
. Employees' actual social contributions	R622	0	0	0	0	0	0
. Social contributions by non-employed	R623	0	0	0	0	0	0
Taxes and social contributions		45 063	51 314	55 972	62 924	72 940	79 150
Social security funds (S63)							
Current taxes on income and wealth	R61	0	0	0	0	0	0
Taxes linked to production and imports	R20	0	0	0	0	0	0
. VAT on products	R21	0	0	0	0	0	0
Capital taxes	R72	0	0	0	0	0	0
Actual social contributions	R62	2 074	2 358	2 652	4 568	6 354	6 692
. Employers' actual social contributions	R621	556	570	613	1 537	1 536	1 578
. Employees' actual social contributions	R622	1 518	1 788	2 039	3 031	4 819	5 114
. Social contributions by non-employed	R623	0	0	0	0	0	0
Taxes and social contributions		2 074	2 358	2 652	4 568	6 354	6 692
Institutions of the E.C. (S92)							
Taxes linked to production and imports	R20	2 363	2 720	2 879	3 473	4 041	4 558
. VAT on products	R21	1 330	1 484	1 505	1 847	2 231	2 525

1. Impôts et cotisations sociales

Mio DKR

	1985	1986	1987	1988	1989	1990	SEC	
								Administrations publiques (S60)
175 713	195 518	208 998	226 370	234 030	234 030	235 576	R61	Impôt sur le revenu et le patrimoine
106 917	124 584	129 273	131 534	132 421	132 421	134 337	R20	Impôts liés à la production et à l'importation
56 809	61 711	63 676	63 124	66 060	66 060	68 375	R21	. TVA grevant les produits
1 418	1 660	2 243	2 095	2 062	2 062	2 200	R72	Impôts en capital
11 749	10 619	13 798	10 228	10 843	10 843	12 341	R62	Cotisations sociales effectives
5 572	4 029	6 438	676	686	686	1 274	R621	. Cotisations sociales effectives à charge des employeurs
5 863	6 246	6 896	7 679	8 409	8 409	8 752	R622	. Cotisations sociales effectives à charge des salariés
313	343	465	1 873	1 748	1 748	2 316	R623	. Cotisations sociales effectives des non-salariés
295 797	332 381	354 311	370 228	379 357	379 357	384 453		Impôts et cotisations sociales
								Administration centrale (S61)
95 912	109 511	113 861	122 149	125 972	125 972	124 748	R61	Impôt sur le revenu et le patrimoine
101 353	118 146	120 558	122 566	123 304	123 304	125 495	R20	Impôts liés à la production et à l'importation
56 809	61 711	63 676	63 124	66 060	66 060	68 375	R21	. TVA grevant les produits
1 418	1 660	2 243	2 095	2 062	2 062	2 200	R72	Impôts en capital
4 341	2 786	5 301	403	312	312	398	R62	Cotisations sociales effectives
4 027	2 443	4 836	2	2	2	3	R621	. Cotisations sociales effectives à charge des employeurs
1	1	1	1	1	1	1	R622	. Cotisations sociales effectives à charge des salariés
313	343	464	401	308	308	394	R623	. Cotisations sociales effectives des non-salariés
203 024	232 103	241 963	247 212	251 650	251 650	252 840		Impôts et cotisations sociales
								Administrations locales (S62)
79 802	86 007	95 137	104 221	108 058	108 058	110 828	R61	Impôt sur le revenu et le patrimoine
5 563	6 438	8 714	8 969	9 117	9 117	8 842	R20	Impôts liés à la production et à l'importation
0	0	0	0	0	0	0	R21	. TVA grevant les produits
0	0	0	0	0	0	0	R72	Impôts en capital
0	0	0	0	0	0	0	R62	Cotisations sociales effectives
0	0	0	0	0	0	0	R621	. Cotisations sociales effectives à charge des employeurs
0	0	0	0	0	0	0	R622	. Cotisations sociales effectives à charge des salariés
0	0	0	0	0	0	0	R623	. Cotisations sociales effectives des non-salariés
85 365	92 445	103 851	113 190	117 175	117 175	119 670		Impôts et cotisations sociales
								Administrations de sécurité sociale (S63)
0	0	0	0	0	0	0	R61	Impôt sur le revenu et le patrimoine
0	0	0	0	0	0	0	R20	Impôts liés à la production et à l'importation
0	0	0	0	0	0	0	R21	. TVA grevant les produits
0	0	0	0	0	0	0	R72	Impôts en capital
7 408	7 833	8 497	9 825	10 531	10 531	11 943	R62	Cotisations sociales effectives
1 546	1 587	1 602	675	684	684	1 271	R621	. Cotisations sociales effectives à charge des employeurs
5 862	6 246	6 895	7 678	8 408	8 408	8 750	R622	. Cotisations sociales effectives à charge des salariés
0	0	0	1 472	1 439	1 439	1 922	R623	. Cotisations sociales effectives des non-salariés
7 408	7 833	8 497	9 825	10 531	10 531	11 943		Impôts et cotisations sociales
								Institutions communautaires européennes (S92)
5 803	6 295	6 702	7 952	7 055	7 055	6 585	R20	Impôts liés à la production et à l'importation
3 653	4 035	4 501	5 569	4 416	4 416	4 110	R21	. TVA grevant les produits

Danmark

2. Tax receipts by tax and by receiving subsector

Mio DKR

Cronos Code 306.8xxxx	1979	1980	1981	1982	1983	1984	
	General Government (S60)						
Current taxes on income and wealth – Total	9100	85 646	96 441	105 100	118 058	136 600	155 204
.. Personal income tax	3600	68 378	77 307	85 385	96 335	109 145	116 486
.. Seamen's income tax	3605	432	457	530	583	624	626
.. Old age pension fund contributions	3610	1 945	2 163	2 369	7 818	8 357	8 763
.. Social pension fund contributions	3615	3 019	3 340	3 643	0	0	0
.. Sickness benefit fund contributions	3620	1 621	1 804	1 975	2 234	2 388	4 631
.. Church tax	3625	1 110	1 248	1 373	1 554	1 785	1 902
.. Taxes on pension schemes with lump sum disbursements	3630	237	355	402	555	648	658
.. Special income tax	3635	1 128	1 054	930	620	681	574
.. Tax on cancelled pension schemes	3638	45	82	103	112	161	142
.. Tax on winnings from lotteries, horse-racing, pools, etc.	3640	47	49	57	65	65	77
.. Tax on income of deceased persons	3641	95	104	134	106	84	102
.. Tax on released rent increases	3642	5	8	5	6	6	6
.. Duty on releases from fund for employees' index-regulated pay increases	3643	0	0	272	68	65	126
.. Duty on interest on consumer loans	3644	0	0	0	0	0	0
.. Corporation tax	3645	4 756	5 443	5 094	5 346	6 992	14 185
.. Municipality income tax from certain public enterprises	3651	2	2	1	1	2	1
.. Tax on mineral oil and natural gas	3646	0	0	0	0	0	38
.. Tax on yields of certain pension scheme assets from households	3647	0	0	0	0	0	179
.. Tax on yields of certain pension scheme assets from insurance companies, private pensionfunds, etc.	3648	0	0	0	0	0	3 016
.. Tax on funds and associations	3649	0	0	0	0	0	0
.. Property release duty	3650	130	115	85	45	23	43
.. Contributions to labour market training fund from employees	3652	0	0	0	0	0	586
.. Wealth tax	3655	731	944	818	709	843	1 044
.. Wealth tax on deceased persons' estates	3656	19	20	25	19	19	0
.. Temporary tax on pensions scheme assets	3658	0	0	0	0	2 777	0
.. Motor vehicle weight duty from households	3660	1 862	1 874	1 857	1 859	1 900	1 971
.. Penalties and late tax payments	3665	84	74	42	24	36	48
Capital taxes – Total	9200	653	1 002	812	860	972	1 114
.. Inheritance and gift tax	3670	653	738	812	860	972	1 114
.. Inheritance duty	3671	555	650	722	765	:	:
.. Gift duty	3672	98	89	89	95	:	:
.. Central Government tax on land	3677	0	264	0	0	0	0
Taxes linked to production and imports – Total	9980	63 398	66 764	72 199	78 567	87 372	97 665
.. VAT and general turnover taxes – Total	9910	32 853	36 244	40 787	44 388	48 006	52 793
.. VAT on products	9800	32 853	36 244	40 787	44 388	48 006	52 793
.. Labour market contributions concerning imports	3681	0	0	0	0	0	0
.. Labour market contributions concerning value added or wage and salary costs	3682	0	0	0	0	0	0
.. Import duties and agricultural levies – Total	9920	121	123	114	128	143	169
.. Customs duties	3690	115	115	109	122	137	163
.. Temporary import duties	3695	0	0	0	0	0	0
.. Import and export duties on agricultural produce	3700	6	8	5	6	6	6
.. Excise duties – Total	9930	20 378	20 395	21 397	23 829	28 735	32 180
.. Duty on petrol	3710	3 386	3 713	3 582	3 833	4 212	4 371
.. Motor vehicle registration duty	3715	4 765	2 989	3 231	4 350	6 766	8 913
.. Aircraft registration duty, etc.	3720	7	7	8	10	10	10
.. Large yachts registration tax	3725	0	0	0	0	0	0
.. Cigarettes and tobacco duty	3730	4 259	4 472	4 667	5 166	5 736	6 233
.. Duty on cigars, cheroots and cigarillos	3735	228	220	204	192	185	179

2. Impôts par type et par sous-secteur receveur

Mio DKR

	1985	1986	1987	1988	1989	1990	Cronos Code 306.8xxxx	
								Administrations publiques (S60)
175 713	195 518	208 998	226 370	234 030	235 576	9100		Impôts courants sur le revenu et le patrimoine – Total
130 727	139 767	169 518	184 915	191 693	197 410	3600		. Impôt sur le revenu des personnes physiques
555	560	542	432	0	0	3605		. Impôt sur le revenu des gens de mer
9 499	10 177	0	0	0	0	3610		. Cotisations pour pension de vieillesse
0	0	0	0	0	0	3615		. Cotisations pour les pensions sociales
5 429	5 816	0	0	0	0	3620		. Cotisations pour les prestations de maladie
2 057	2 168	2 296	2 433	2 537	2 608	3625		. Taxe ecclésiastique
900	1 140	2 075	2 320	2 223	2 829	3630		. Impôt sur le système de retraite
1 684	2 100	2 354	2 291	2 511	2 621	3635		. Impôt sur les revenus spéciaux
147	177	0	0	0	0	3638		. Droit sur l'annulation des régimes de pension
78	94	97	108	118	150	3640		. Impôt sur les gains des loteries
167	242	447	303	210	225	3641		. Impôt sur le revenu des personnes décédées
7	8	17	4	5	5	3642		. Droit sur l'augmentation des loyers
132	152	191	202	236	413	3643		. Droit sur les versements du fonds du salaire indexé
0	0	0	0	114	0	3644		. Taxe sur les intérêts des prêts à la consommation
14 473	20 519	15 379	13 934	14 037	11 338	3645		. Impôt sur les bénéficiaires des sociétés
5	4	9	11	5	3	3651		. Impôt communal sur le revenu de certaines entreprises publiques
159	466	751	966	17	486	3646		. Droit sur l'extraction des hydrocarbures
754	1 090	1 355	1 505	1 590	1 220	3647		. Impôt sur le revenu du capital des systèmes de retraite payé
4 491	6 230	8 843	9 834	10 706	8 680	3648		. Impôt sur le revenu des systèmes de retraite payé par compagnie d'assurance
0	0	0	1 660	2 097	1 073	3649		. Impôt sur les fondations, les associations, etc.
36	35	78	105	91	90	3650		. Impôt libératoire sur le patrimoine
839	750	913	1 058	2 222	2 493	3652		. Contributions des salariés au fonds pour la formation professionnelle
1 366	1 737	1 740	1 812	1 195	1 000	3655		. Impôt sur la fortune
41	69	39	92	20	50	3656		. Impôt sur le patrimoine des personnes décédées
0	0	0	0	0	0	3658		. Impôt temporaire sur le fonds de pension
2 072	2 165	2 299	2 332	2 358	2 831	3660		. Taxe sur le poids des véhicules des ménages
97	53	55	55	46	51	3665		. Amendes fiscales et redressements fiscaux
1 418	1 660	2 243	2 095	2 062	2 200	9200		Impôts en capital – Total
1 418	1 660	2 243	2 095	2 062	2 200	3670		. Droit sur les successions et les donations
:	:	:	:	:	:	3671		.. Impôt sur les successions
:	:	:	:	:	:	3672		.. Impôt sur les donations
0	0	0	0	0	0	3677		. Contribution foncière exceptionnelle sur les propriétés agricoles
106 917	124 584	129 273	131 534	132 421	134 337	9980		Impôts liés à la production et à l'importation – Total
56 809	61 711	63 676	71 997	75 062	77 495	9910		. TVA et taxes générales sur le chiffre d'affaires – Total
56 809	61 711	63 676	63 124	66 060	68 375	9800		.. TVA grevant les produits
0	0	0	4 474	4 840	4 863	3681		.. Contributions des entreprises au financement de la politique de l'emploi, prélevées sur les importations
0	0	0	4 399	4 162	4 257	3682		.. Contributions des entreprises au financement de la politique de l'emploi, prélevées sur la valeur ajoutée ou la masse salariale
174	188	171	184	184	185	9920		. Droits d'importation et prélèvements agricoles – Total
166	180	159	170	176	178	3690		.. Droits d'importation
0	0	0	0	0	0	3695		.. Droits temporaires sur les importations
8	8	12	14	9	7	3700		.. Prélèvements agricoles
35 466	45 925	46 113	42 095	39 610	39 173	9930		. Droits d'accise – Total
4 494	6 725	7 141	7 155	6 832	5 637	3710		.. Droit d'accise sur l'essence
11 187	13 264	10 480	7 984	7 396	7 917	3715		.. Taxe d'immatriculation des véhicules automobiles
11	12	18	19	20	21	3720		.. Taxe d'immatriculation des avions
0	1	5	4	4	5	3725		.. Taxe d'immatriculation des bateaux
6 458	6 816	6 582	6 703	6 308	6 516	3730		.. Droit d'accise sur le tabac et les cigarettes
172	169	164	148	138	128	3735		.. Droit d'accise sur les cigares et les cigarilles

Danmark

2. Tax receipts by tax and by receiving subsector

Mio DKR

	Cronos Code 306.8xxxx	1979	1980	1981	1982	1983	1984
.. Income from sale of revenue labels	3740	3	3	4	3	6	7
.. Sales duty on chocolate and sugar confectionery	3745	328	331	342	438	569	587
.. Raw material duty on chocolate and sugar confectionery, etc.	3750	14	14	15	25	31	34
.. Special tax on chocolate and sugar confectionery, etc.	3755	2	2	2	3	4	5
.. Equalization duties on storage charges for sugar	3760	7	12	11	13	13	14
.. Duty on ice-cream	3765	62	58	60	79	95	97
.. Duty on coffee, etc.	3770	243	249	256	246	243	237
.. Duty on mineral water	3775	199	195	191	201	210	392
.. Duty on beer	3780	1 957	1 983	2 001	2 047	2 528	2 669
.. Duty on wine	3785	599	611	690	841	1 039	1 122
.. Duty on spirits	3790	1 454	1 432	1 575	1 754	1 904	1 930
.. Catering duty on alcoholic beverages	3795	0	0	0	0	0	0
.. Duties on receivers	3800	0	0	0	0	0	0
.. Duty on wireless sets, etc.	3801	75	67	66	73	86	98
.. Duty on television sets	3802	99	93	89	96	102	118
.. Duty on video recorders, etc.	3803	12	17	57	84	93	127
.. Duty on major households appliances, etc.	3804	224	199	209	227	273	328
.. Duty on gramophone records	3805	45	46	49	56	60	65
.. Duty on minor household appliances, etc.	3806	0	0	0	0	0	0
.. Duty on playing cards	3810	2	2	2	2	2	2
.. Duty on matches	3815	3	3	3	3	3	2
.. Duty on lighters	3820	10	8	11	11	16	18
.. Duty on electric bulbs and fuses, etc.	3825	73	67	71	99	140	145
.. Duty on perfumery and toilet articles	3830	208	214	243	304	335	371
.. Duty on almanacs	3835	0	0	0	0	0	0
.. Duty on salmon	3840	1	1	1	0	0	0
.. Income from sale of numberplates	3845	46	43	52	65	100	137
.. Duty on building certificates	3850	41	38	35	29	48	62
.. Tax on paper and cardboard	3855	0	0	0	0	0	0
.. Duty on sugar	3860	187	174	184	219	239	231
.. Duty on the production of sugar	3865	7	8	2	14	19	9
.. Duty on tea	3870	11	12	11	12	12	12
.. Duty on electricity	3875	679	1 222	1 545	1 525	1 857	1 947
.. Duty on certain oil products	3880	1 008	1 719	1 734	1 474	1 330	1 278
.. Duty on certain retail containers	3885	98	100	115	123	162	145
.. Duty on waste	3887	0	0	0	0	0	0
.. Duty on CFC	3888	0	0	0	0	0	0
.. Duty on extraction and import of raw materials	3890	8	16	13	10	10	13
.. Duty on disposable tableware	3891	0	0	0	10	21	24
.. Duty on insecticides, herbicides, etc.	3892	0	0	0	4	11	10
.. Duty on video tapes	3893	0	0	0	19	26	37
.. Duty on coal, etc.	3894	0	0	0	66	167	181
.. Duty on gas	3895	31	56	70	104	76	21
.. Taxes on services – Total	9940	862	957	926	1 114	1 078	1 220
.. Gambling tax on racing	3900	27	28	30	30	28	58
.. Sales tax on football pools	3905	133	152	170	209	209	215
.. Tax on cinema tickets	3910	0	0	0	0	0	0
.. Duty on motor vehicle third-party liability insurance	3915	478	470	438	452	502	546
.. Duty on insurance on pleasure boats	3920	14	13	14	20	35	40
.. Duty on charter flights	3925	72	109	122	126	122	127
.. Other duties on goods and services	3930	138	186	153	279	183	235
.. Taxes on ownership of land and buildings – Total	9950	5 087	5 412	5 540	5 560	5 207	5 164
.. Land tax	3940	4 339	4 572	4 671	4 734	4 406	4 408

2. Impôts par type et par sous-secteur receveur

Mio DKR

	1985	1986	1987	1988	1989	1990	Cronos Code 306.8xxxx	
	7	8	9	10	9	13	3740	.. Droits sur la vente des labels
	611	708	762	760	759	801	3745	.. Droit sur la vente de chocolat et de confiserie
	36	48	51	49	48	54	3750	.. Droit sur le chocolat et la confiserie (matières premières)
	8	9	9	8	12	13	3755	.. Impôt spécial sur le chocolat et la confiserie
	14	15	15	14	12	11	3760	.. Cotisations sucre
	98	118	120	131	142	135	3765	.. Droit d'accise sur les glaces de consommation
	238	222	238	238	230	224	3770	.. Droit d'accise sur le café
	391	418	406	427	449	466	3775	.. Droit d'accise sur les eaux minérales
	2 664	2 907	3 027	3 076	3 096	3 100	3780	.. Droit d'accise sur la bière
	1 211	1 370	1 407	1 439	1 414	1 448	3785	.. Droit d'accise sur le vin et les vins de fruit
	2 083	2 168	2 158	2 055	2 007	1 982	3790	.. Droit d'accise sur l'alcool
	0	0	0	0	0	0	3795	.. Droit sur les alcools consommés dans les restaurants
	0	0	0	0	0	0	3800	.. Droit d'accise sur les postes de radio, de télévision et les grands appareils ménagers
	101	110	-11	-1	-2	0	3801	.. Droit d'accise sur les postes de radio
	138	175	176	191	75	-18	3802	.. Droit d'accise sur les postes de télévision
	140	185	180	198	29	-15	3803	.. Droit d'accise sur les enregistreurs vidéo
	285	321	277	291	102	-10	3804	.. Droit d'accise sur les appareils ménagers
	76	87	51	65	75	84	3805	.. Droit d'accise sur les disques
	52	61	-7	0	0	0	3806	.. Droit d'accise sur les petits appareils ménagers
	2	2	2	3	2	-4	3810	.. Droit d'accise sur les cartes à jouer
	2	2	2	2	2	-1	3815	.. Droit d'accise sur les allumettes
	19	19	21	23	18	-4	3820	.. Droit d'accise sur les briquets
	150	184	189	187	164	152	3825	.. Droit d'accise sur les lampes d'éclairage
	410	429	448	472	494	506	3830	.. Droit d'accise sur les produits de parfumerie et de toilette
	0	0	0	0	0	0	3835	.. Droit d'accise sur les calendriers
	0	0	0	0	0	0	3840	.. Droit d'accise sur le saumon
	260	365	308	252	231	261	3845	.. Droits sur la vente de plaques minéralogiques
	65	76	88	93	87	54	3850	.. Droit sur les permis de bâtir
	0	0	0	0	0	0	3855	.. Droit d'accise sur le papier et le carton
	211	195	179	181	150	-8	3860	.. Droit d'accise sur le sucre
	20	20	21	14	21	15	3865	.. Droit sur la production de sucre
	12	13	10	11	10	10	3870	.. Droit d'accise sur le thé
	2 014	3 371	4 399	4 362	4 208	4 352	3875	.. Taxe sur l'électricité
	1 327	4 266	5 755	4 093	3 540	3 532	3880	.. Taxe sur certains produits pétroliers
	194	198	202	236	399	397	3885	.. Accise sur certains emballages de produits vendus au détail
	0	0	121	159	120	403	3887	.. Taxe sur les déchets
	0	0	0	0	14	27	3888	.. Taxe sur les CFC
	16	18	21	22	20	21	3890	.. Impôt sur l'extraction et l'importation de matières premières
	25	28	28	34	75	72	3891	.. Impôt sur les services de table jetables
	10	10	11	13	13	13	3892	.. Impôt sur les insecticides, herbicides, etc.
	44	53	-16	3	0	0	3893	.. Droit d'accise sur les bandes vidéo
	201	662	975	906	827	822	3894	.. Impôt sur le charbon, etc.
	11	102	96	70	61	43	3895	.. Impôt sur le gaz
	1 019	1 212	1 238	1 297	1 279	1 290	9940	.. Impôts sur les services - Total
	35	32	24	23	22	20	3900	.. Taxe sur les courses de chevaux
	220	225	184	205	259	284	3905	.. Taxe sur les paris de football
	0	0	0	0	0	0	3910	.. Taxe sur les places de cinéma
	606	763	864	930	948	923	3915	.. Taxe sur les assurances responsabilité civile pour véhicules à moteur, etc.
	44	51	54	57	57	57	3920	.. Taxe sur les assurances de bateaux de plaisance
	147	223	311	319	278	283	3925	.. Taxe sur les vols charter
	-34	-81	-199	-237	-286	-277	3930	.. Autres impôts sur les biens et services
	5 602	6 488	8 758	9 001	9 132	8 891	9950	.. Impôts sur la propriété foncière et immobilière - Total
	4 668	5 341	7 201	7 467	7 357	7 038	3940	.. Impôt foncier

Danmark

2. Tax receipts by tax and by receiving subsector

Mio DKR

	Cronos Code 306.8xxxx	1979	1980	1981	1982	1983	1984
.. Fixed tax on real property	3945	101	101	101	58	54	54
.. Reimbursement duty on land value of public properties	3951	96	126	126	145	131	118
.. Reimbursement duty on building value of public properties	3952	212	247	265	307	325	278
.. Reimbursement duty on building value of business properties	3953	341	366	378	316	291	306
. Stamp, registration and similar duties – Total	9960	2 685	2 247	2 050	2 098	2 734	3 630
.. Stamp duties	3960	2 552	2 143	1 946	1 981	2 608	3 355
.. Duty on issue of shares	3965	53	32	45	48	66	163
.. Duty on transfers of shares	3967	0	0	0	0	0	0
.. Land development duty	3970	54	47	30	23	14	34
.. Duties to the register of companies and associations	3975	27	25	30	46	46	78
. Other taxes linked to production and imports – Total	9970	1 413	1 386	1 384	1 450	1 468	2 508
.. Motor vehicles weight duty from producers	3985	1 059	1 014	976	971	993	1 057
.. Duties in connection with control and supervision, etc.	3990	210	222	240	272	303	369
.. Duties in connection with licences, authorizations and concessions, etc.	3995	101	115	130	166	127	288
.. Contributions to labour market training fund from employers	3987	0	0	0	0	0	586
.. Employers' contributions to scheme of refunding trainee cost	3988	0	0	0	0	0	146
.. Other obligatory fees paid by corporate enterprises	4000	43	36	39	42	46	62
Total tax receipts	9000	149 697	164 208	178 110	197 485	224 943	253 983
Motor vehicle duty – Total	3980	2 921	2 888	2 833	2 830	2 892	3 028
Central Government (S61)							
Current taxes on income and wealth – Total	9100	45 596	50 495	54 624	60 659	68 838	81 228
. Personal income tax	3600	29 930	33 066	36 606	40 542	43 306	45 520
. Seamen's income tax	3605	236	247	288	314	320	315
. Old age pension fund contributions	3610	1 945	2 163	2 369	7 818	8 357	8 763
. Social pension fund contributions	3615	3 019	3 340	3 643	0	0	0
. Sickness benefit fund contributions	3620	1 621	1 803	1 975	2 234	2 388	4 631
. Church tax	3625	1 110	1 248	1 373	1 554	1 785	1 902
. Taxes on pension schemes with lump sum disbursements	3630	158	237	268	370	432	439
. Special income tax	3635	752	702	620	413	454	383
. Tax on cancelled pension schemes	3638	30	55	57	75	107	95
. Tax on winnings from lotteries, horse-racing, pools, etc.	3640	47	49	57	65	65	77
. Tax on income of deceased persons	3641	63	69	89	71	56	68
. Tax on released rent increases	3642	3	6	3	4	4	4
. Duty on releases from fund for employees' index-regulated pay increases	3643	0	0	182	45	43	83
. Duty on interest on consumer loans	3644	0	0	0	0	0	0
. Corporation tax	3645	4 009	4 621	4 323	4 531	5 943	12 058
. Tax on mineral oil and natural gas	3646	0	0	0	0	0	38
. Tax on yields of certain pension scheme assets from households	3647	0	0	0	0	0	179
. Tax on yields of certain pension scheme assets from insurance companies, private pensionfunds, etc.	3648	0	0	0	0	0	3 016
. Tax on funds and associations	3649	0	0	0	0	0	0
. Property release duty	3650	0	0	42	23	12	22
. Contributions to labour market training fund from employees	3652	0	0	0	0	0	586
. Wealth tax	3655	731	944	818	709	843	1 044
. Wealth tax on deceased persons' estates	3656	19	20	25	19	19	0
. Temporary tax on pensions scheme assets	3658	0	0	0	0	2 777	0
. Motor vehicle weight duty from households	3660	1 862	1 874	1 857	1 859	1 900	1 971
. Penalties and late tax payments	3665	61	52	29	14	28	36
Capital taxes – Total	9200	653	1 002	812	860	972	1 114
. Inheritance and gift tax	3670	653	738	812	860	972	1 114

2. Impôts par type et par sous-secteur receveur

Mio DKR

	1985	1986	1987	1988	1989	1990	Cronos Code 306.8xxxx	
	53	53	0	0	0	0	3945	.. Impôt sur les propriétés bâties
	124	192	317	307	305	265	3951	.. Taxe spéciale sur les immeubles de propriété publique
	370	440	438	400	407	423	3952	.. Taxe spéciale sur les terrains de propriété publique
	387	461	802	826	1 063	1 165	3953	.. Taxe spéciale sur les immeubles commerciaux
	4 310	5 799	5 501	4 592	4 581	4 382	9960	. Droits de timbre, d'enregistrement et de mutation - Total
	4 006	5 305	4 626	3 729	3 374	2 829	3960	.. Droits de timbre
	176	332	208	207	229	500	3965	.. Droit d'apport
	0	0	523	520	802	809	3967	.. Droit sur le transfert des actions
	39	64	55	54	49	44	3970	.. Taxe sur le droit d'aménagement du territoire
	89	99	89	81	128	200	3975	.. Droits sur les registres des sociétés
	3 537	3 261	3 815	2 370	2 573	2 921	9970	. Autres impôts liés à la production et à l'importation - Total
	1 132	1 244	1 244	1 262	1 276	1 532	3985	.. Taxe sur les véhicules des entreprises
	561	596	675	636	719	774	3990	.. Droits liés à des contrôles
	370	278	324	343	441	480	3995	.. Droits liés aux licences, autorisations, etc.
	787	537	913	0	0	0	3987	.. Contributions des employeurs au fonds pour le formation professionnelle
	536	506	545	0	0	0	3988	.. Contributions des employeurs au système de restitution des frais de formation professionnelle
	151	100	114	129	138	135	4000	.. Autres droits payés par les entreprises
	284 048	321 762	340 513	360 000	368 514	372 112	9000	Total des impôts
	3 203	3 409	3 543	3 594	3 635	4 363	3980	Taxe sur les véhicules - Total
								Administration centrale (S61)
	95 912	109 511	113 861	122 149	125 972	124 748	9100	Impôts courants sur le revenu et le patrimoine - Total
	54 439	57 817	78 289	84 578	87 365	90 161	3600	. Impôt sur le revenu des personnes physiques
	262	278	243	207	0	0	3605	. Impôt sur le revenu des gens de mer
	9 499	10 177	0	0	0	0	3610	. Cotisations pour pension de vieillesse
	0	0	0	0	0	0	3615	. Cotisations pour les pensions sociales
	5 429	5 816	0	0	0	0	3620	. Cotisations pour les prestations de maladie
	2 057	2 168	2 296	2 433	2 537	2 608	3625	. Taxe ecclésiastique
	600	760	1 383	1 547	1 482	1 886	3630	. Impôt sur le système de retraite
	1 123	1 400	1 569	1 527	1 674	1 747	3635	. Impôt sur les revenus spéciaux
	98	118	0	0	0	0	3638	. Droit sur l'annulation des régimes de pension
	78	94	97	108	118	150	3640	. Impôt sur les gains des loteries
	112	161	298	202	140	150	3641	. Impôt sur le revenu des personnes décédées
	5	5	12	2	4	3	3642	. Droit sur l'augmentation des loyers
	88	101	128	135	157	275	3643	. Droit sur les versements du fonds du salaire indexé
	0	0	0	0	114	0	3644	. Taxe sur les intérêts des prêts à la consommation
	12 302	18 057	13 533	12 262	12 352	9 978	3645	. Impôt sur les bénéfices des sociétés
	159	466	751	966	17	486	3646	. Droit sur l'extraction des hydrocarbures
	754	1 090	1 355	1 505	1 590	1 220	3647	. Impôt sur le revenu du capital des systèmes de retraite payé
	4 491	6 230	8 843	9 834	10 706	8 680	3648	. Impôt sur le revenu des systèmes de retraite payé par compagnie d'assurance
	0	0	0	1 460	1 845	944	3649	. Impôt sur les fondations, les associations, etc.
	18	18	39	53	46	45	3650	. Impôt libératoire sur le patrimoine
	839	750	913	1 058	2 222	2 493	3652	. Contributions des salariés au fonds pour la formation professionnelle
	1 366	1 737	1 740	1 812	1 195	1 000	3655	. Impôt sur la fortune
	41	69	39	92	20	50	3656	. Impôt sur le patrimoine des personnes décédées
	0	0	0	0	0	0	3658	. Impôt temporaire sur le fonds de pension
	2 072	2 165	2 299	2 332	2 358	2 831	3660	. Taxe sur le poids des véhicules des ménages
	83	36	34	36	30	40	3665	. Amendes fiscales et redressements fiscaux
	1 418	1 660	2 243	2 095	2 062	2 200	9200	Impôts en capital - Total
	1 418	1 660	2 243	2 095	2 062	2 200	3670	. Droit sur les successions et les donations

Danmark

2. Tax receipts by tax and by receiving subsector

Mio DKR

	Cronos Code 306.8xxxx	1979	1980	1981	1982	1983	1984
.. Inheritance duty	3671	555	650	722	765	:	:
.. Gift duty	3672	98	89	89	95	:	:
. Central Government tax on land	3677	0	264	0	0	0	0
Taxes linked to production and imports – Total	9980	58 352	61 397	66 703	73 041	82 193	92 490
. VAT and general turnover taxes – Total	9910	32 852	36 244	40 787	44 388	48 006	52 793
.. VAT on products	9800	32 852	36 244	40 787	44 388	48 006	52 793
.. Labour market contributions concerning imports	3681	0	0	0	0	0	0
.. Labour market contributions concerning value added or wage and salary costs	3682	0	0	0	0	0	0
. Import duties and agricultural levies – Total	9920	121	123	114	128	143	169
.. Customs duties	3690	115	115	109	122	137	164
.. Temporary import duties	3695	0	0	0	0	0	0
.. Import and export duties on agricultural produce	3700	6	8	5	6	6	6
. Excise duties – Total	9930	20 337	20 357	21 362	23 800	28 688	32 118
.. Duty on petrol	3710	3 386	3 712	3 582	3 833	4 212	4 371
.. Motor vehicle registration duty	3715	4 765	2 989	3 231	4 350	6 766	8 913
.. Aircraft registration duty, etc.	3720	7	7	8	10	10	10
.. Large yachts registration tax	3725	0	0	0	0	0	0
.. Cigarettes and tobacco duty	3730	4 259	4 472	4 667	5 166	5 736	6 233
.. Duty on cigars, cheroots and cigarillos	3735	228	220	204	192	185	179
.. Income from sale of revenue labels	3740	3	3	4	3	6	7
.. Sales duty on chocolate and sugar confectionery	3745	328	331	342	438	569	587
.. Raw material duty on chocolate and sugar confectionery, etc.	3750	14	14	15	25	31	34
.. Special tax on chocolate and sugar confectionery, etc.	3755	2	2	2	3	4	5
.. Equalization duties on storage charges for sugar	3760	7	12	11	13	13	14
.. Duty on ice-cream	3765	62	58	60	79	95	97
.. Duty on coffee, etc.	3770	243	249	256	246	243	237
.. Duty on mineral water	3775	199	195	191	201	210	392
.. Duty on beer	3780	1 957	1 983	2 001	2 047	2 528	2 669
.. Duty on wine	3785	599	611	690	841	1 039	1 122
.. Duty on spirits	3790	1 454	1 432	1 575	1 754	1 904	1 930
.. Catering duty on alcoholic beverages	3795	0	0	0	0	0	0
.. Duties on receivers	3800	0	0	0	0	0	0
.. Duty on wireless sets, etc.	3801	75	67	66	73	86	98
.. Duty on television sets	3802	99	93	89	96	102	118
.. Duty on video recorders, etc.	3803	12	17	57	84	93	127
.. Duty on major households appliances, etc.	3804	224	199	209	227	273	328
.. Duty on gramophone records	3805	45	46	49	56	60	65
.. Duty on minor household appliances, etc.	3806	0	0	0	0	0	0
.. Duty on playing cards	3810	2	2	2	2	2	2
.. Duty on matches	3815	3	3	3	3	3	2
.. Duty on lighters	3820	10	8	11	11	16	18
.. Duty on electric bulbs and fuses, etc.	3825	73	67	71	99	140	145
.. Duty on perfumery and toilet articles	3830	208	214	243	304	335	371
.. Duty on almanacs	3835	0	0	0	0	0	0
.. Duty on salmon	3840	1	1	1	0	0	0
.. Income from sale of numberplates	3845	46	43	52	65	100	137
.. Tax on paper and cardboard	3855	0	0	0	0	0	0
.. Duty on sugar	3860	187	174	184	219	239	231
.. Duty on the production of sugar	3865	7	8	2	14	19	9
.. Duty on tea	3870	11	12	11	12	12	12
.. Duty on electricity	3875	679	1 222	1 545	1 525	1 857	1 947
.. Duty on certain oil products	3880	1 008	1 719	1 734	1 474	1 330	1 278
.. Duty on certain retail containers	3885	98	100	115	123	162	145

2. Impôts par type et par sous-secteur receveur

Mio DKR

	1985	1986	1987	1988	1989	1990	Cronos Code 306.8xxxx	
:	:	:	:	:	:	:	3671	.. Impôt sur les successions
:	:	:	:	:	:	:	3672	.. Impôt sur les donations
0	0	0	0	0	0	0	3677	.. Contribution foncière exceptionnelle sur les propriétés agricoles
101 353	118 146	120 558	122 566	123 304	125 495	125 495	9980	Impôts liés à la production et à l'importation – Total
56 809	61 711	63 676	71 997	75 062	77 495	77 495	9910	.. TVA et taxes générales sur le chiffre d'affaires – Total
56 809	61 711	63 676	63 124	66 060	68 375	68 375	9800	.. TVA grevant les produits
0	0	0	4 474	4 840	4 863	4 863	3681	.. Contributions des entreprises au financement de la politique de l'emploi, prélevées sur les importations
0	0	0	4 399	4 162	4 257	4 257	3682	.. Contributions des entreprises au financement de la politique de l'emploi, prélevées sur la valeur ajoutée ou la masse salariale
174	188	171	184	184	185	185	9920	.. Droits d'importation et prélèvements agricoles – Total
166	180	159	170	176	178	178	3690	.. Droits d'importation
0	0	0	0	0	0	0	3695	.. Droits temporaires sur les importations
8	8	12	14	9	7	7	3700	.. Prélèvements agricoles
35 401	45 849	46 026	42 002	39 523	39 119	39 119	9930	.. Droits d'accise – Total
4 494	6 725	7 141	7 155	6 832	5 637	5 637	3710	.. Droit d'accise sur l'essence
11 187	13 264	10 480	7 984	7 396	7 917	7 917	3715	.. Taxe d'immatriculation des véhicules automobiles
11	12	18	19	20	21	21	3720	.. Taxe d'immatriculation des avions
0	1	5	4	4	5	5	3725	.. Taxe d'immatriculation des bateaux
6 458	6 816	6 582	6 703	6 308	6 516	6 516	3730	.. Droit d'accise sur le tabac et les cigarettes
172	169	164	148	138	128	128	3735	.. Droit d'accise sur les cigares et les cigarillos
7	8	9	10	9	13	13	3740	.. Droits sur la vente des labels
611	708	762	760	759	801	801	3745	.. Droit sur la vente de chocolat et de confiserie
36	48	51	49	48	54	54	3750	.. Droit sur le chocolat et la confiserie (matières premières)
8	9	9	8	12	13	13	3755	.. Impôt spécial sur le chocolat et la confiserie
14	15	15	14	12	11	11	3760	.. Cotisations sucre
98	118	120	131	142	135	135	3765	.. Droit d'accise sur les glaces de consommation
238	222	238	238	230	224	224	3770	.. Droit d'accise sur le café
391	418	406	427	449	466	466	3775	.. Droit d'accise sur les eaux minérales
2 664	2 907	3 027	3 076	3 096	3 100	3 100	3780	.. Droit d'accise sur la bière
1 211	1 370	1 407	1 439	1 414	1 448	1 448	3785	.. Droit d'accise sur le vin et les vins de fruit
2 083	2 168	2 158	2 055	2 007	1 982	1 982	3790	.. Droit d'accise sur l'alcool
0	0	0	0	0	0	0	3795	.. Droit sur les alcools consommés dans les restaurants
0	0	0	0	0	0	0	3800	.. Droit d'accise sur les postes de radio, de télévision et les grands appareils ménagers
101	110	-11	-1	-2	0	0	3801	.. Droit d'accise sur les postes de radio
138	175	176	191	75	-18	-18	3802	.. Droit d'accise sur les postes de télévision
140	185	180	198	29	-15	-15	3803	.. Droit d'accise sur les enregistreurs vidéo
285	321	277	291	102	-10	-10	3804	.. Droit d'accise sur les appareils ménagers
76	87	51	65	75	84	84	3805	.. Droit d'accise sur les disques
52	61	-7	0	0	0	0	3806	.. Droit d'accise sur les petits appareils ménagers
2	2	2	3	2	-4	-4	3810	.. Droit d'accise sur les cartes à jouer
2	2	2	2	2	-1	-1	3815	.. Droit d'accise sur les allumettes
19	19	21	23	18	-4	-4	3820	.. Droit d'accise sur les briquets
150	184	189	187	164	152	152	3825	.. Droit d'accise sur les lampes d'éclairage
410	429	448	472	494	506	506	3830	.. Droit d'accise sur les produits de parfumerie et de toilette
0	0	0	0	0	0	0	3835	.. Droit d'accise sur les calendriers
0	0	0	0	0	0	0	3840	.. Droit d'accise sur le saumon
260	365	308	252	231	261	261	3845	.. Droits sur la vente de plaques minéralogiques
0	0	0	0	0	0	0	3855	.. Droit d'accise sur le papier et le carton
211	195	179	181	150	-8	-8	3860	.. Droit d'accise sur le sucre
20	20	21	14	21	15	15	3865	.. Droit sur la production de sucre
12	13	10	11	10	10	10	3870	.. Droit d'accise sur le thé
2 014	3 371	4 399	4 362	4 208	4 352	4 352	3875	.. Taxe sur l'électricité
1 327	4 266	5 755	4 093	3 540	3 532	3 532	3880	.. Taxe sur certains produits pétroliers
194	198	202	236	399	397	397	3885	.. Accise sur certains emballages de produits vendus au détail

Danmark

2. Tax receipts by tax and by receiving subsector

Mio DKR

	Cronos Code 306.8xxxx	1979	1980	1981	1982	1983	1984
.. Duty on waste	3887	0	0	0	0	0	0
.. Duty on CFC	3888	0	0	0	0	0	0
.. Duty on extraction and import of raw materials	3890	8	16	13	10	10	13
.. Duty on disposable tableware	3891	0	0	0	10	21	24
.. Duty on insecticides, herbicides, etc.	3892	0	0	0	4	11	10
.. Duty on video tapes	3893	0	0	0	19	26	37
.. Duty on coal, etc.	3894	0	0	0	66	167	181
.. Duty on gas	3895	31	56	70	104	76	21
. Taxes on services – Total	9940	862	957	926	1 114	1 078	1 220
.. Gambling tax on racing	3900	27	28	30	30	28	58
.. Sales tax on football pools	3905	133	152	170	209	209	215
.. Tax on cinema tickets	3910	0	0	0	0	0	0
.. Duty on motor vehicle third-party liability insurance	3915	478	470	438	452	502	546
.. Duty on insurance on pleasure boats	3920	14	13	14	20	35	40
.. Duty on charter flights	3925	72	109	122	126	122	127
.. Other duties on goods and services	3930	138	186	153	279	183	235
. Taxes on ownership of land and buildings – Total	9950	143	142	141	134	124	123
.. Land tax	3940	132	131	130	129	119	118
.. Fixed tax on real property	3945	11	11	10	6	5	5
. Stamp, registration and similar duties – Total	9960	2 685	2 247	2 050	2 098	2 734	3 630
.. Stamp duties	3960	2 551	2 143	1 946	1 981	2 608	3 355
.. Duty on issue of shares	3965	53	32	45	48	66	163
.. Duty on transfers of shares	3967	0	0	0	0	0	0
.. Land development duty	3970	54	47	30	23	14	34
.. Duties to the register of companies and associations	3975	27	25	30	46	46	78
. Other taxes linked to production and imports – Total	9970	1 352	1 327	1 323	1 380	1 421	2 436
.. Motor vehicles weight duty from producers	3985	1 059	1 014	976	971	993	1 057
.. Duties in connection with control and supervision, etc.	3990	201	213	231	262	293	357
.. Duties in connection with licences, authorizations and concessions, etc.	3995	49	64	78	104	89	228
.. Contributions to labour market training fund from employers	3987	0	0	0	0	0	586
.. Employers' contributions to scheme of refunding trainee cost	3988	0	0	0	0	0	146
.. Other obligatory fees paid by corporate enterprises	4000	43	36	39	42	46	62
Total tax receipts	9000	104 600	112 894	122 138	134 561	152 003	174 833
Motor vehicle duty – Total	3980	2 921	2 888	2 832	2 830	2 892	3 028
Local Government (S62)							
Current taxes on income and wealth – Total	9100	40 017	45 947	50 476	57 399	67 762	73 975
. Personal income tax	3600	38 449	44 240	48 780	55 793	65 839	70 966
. Seamen's income tax	3605	196	210	242	269	304	311
. Taxes on pension schemes with lump sum disbursements	3630	79	118	134	185	216	219
. Special income tax	3635	376	351	310	207	227	191
. Tax on cancelled pension schemes	3638	15	27	46	37	54	47
. Tax on income of deceased persons	3641	32	35	45	35	28	34
. Tax on released rent increases	3642	2	3	2	2	2	2
. Duty on releases from fund for employees' index-regulated pay increases	3643	0	0	91	23	22	42
. Corporation tax	3645	713	823	771	814	1 049	2 128
. Municipality income tax from certain public enterprises	3651	2	2	1	1	2	1
. Tax on funds and associations	3649	0	0	0	0	0	0
. Property release duty	3650	130	115	42	23	12	22
. Penalties and late tax payments	3665	23	22	13	10	8	12
Taxes linked to production and imports – Total	9980	5 046	5 367	5 496	5 525	5 178	5 175

2. Impôts par type et par sous-secteur receveur

Mio DKR

	1985	1986	1987	1988	1989	1990	Cronos Code 306.8xxxx	
0	0	121	159	120	403	3887	..	Taxe sur les déchets
0	0	0	0	14	27	3888	..	Taxe sur les CFC
16	18	21	22	20	21	3890	..	Impôt sur l'extraction et l'importation de matières premières
25	28	28	34	75	72	3891	..	Impôt sur les services de table jetables
10	10	11	13	13	13	3892	..	Impôt sur les insecticides, herbicides, etc.
44	53	-16	3	0	0	3893	..	Droit d'accise sur les bandes vidéo
201	662	975	906	827	822	3894	..	Impôt sur le charbon, etc.
11	102	96	70	61	43	3895	..	Impôt sur le gaz
1 019	1 212	1 238	1 297	1 279	1 290	9940	.	Impôts sur les services – Total
35	32	24	23	22	20	3900	..	Taxe sur les courses de chevaux
220	225	184	205	259	284	3905	..	Taxe sur les paris de football
0	0	0	0	0	0	3910	..	Taxe sur les places de cinéma
606	763	864	930	948	923	3915	..	Taxe sur les assurances responsabilité civile pour véhicules à moteur, etc.
44	51	54	57	57	57	3920	..	Taxe sur les assurances de bateaux de plaisance
147	223	311	319	278	283	3925	..	Taxe sur les vols charter
-34	-81	-199	-237	-286	-277	3930	..	Autres impôts sur les biens et services
152	175	186	185	184	181	9950	.	Impôts sur la propriété foncière et immobilière – Total
147	169	186	185	184	181	3940	..	Impôt foncier
5	5	0	0	0	0	3945	..	Impôt sur les propriétés bâties
4 310	5 799	5 501	4 592	4 581	4 382	9960	.	Droits de timbre, d'enregistrement et de mutation – Total
4 006	5 305	4 626	3 729	3 374	2 829	3960	..	Droits de timbre
176	332	208	207	229	500	3965	..	Droit d'apport
0	0	523	520	802	809	3967	..	Droit sur le transfert des actions
39	64	55	54	49	44	3970	..	Taxe sur le droit d'aménagement du territoire
89	99	89	81	128	200	3975	..	Droits sur les registres des sociétés
3 489	3 213	3 760	2 309	2 491	2 843	9970	.	Autres impôts liés à la production et à l'importation – Total
1 132	1 244	1 244	1 262	1 276	1 532	3985	..	Taxe sur les véhicules des entreprises
547	582	655	618	681	738	3990	..	Droits liés à des contrôles
337	244	290	301	396	438	3995	..	Droits liés aux licences, autorisations, etc.
787	537	913	0	0	0	3987	..	Contributions des employeurs au fonds pour la formation professionnelle
536	506	545	0	0	0	3988	..	Contributions des employeurs au système de restitution des frais de formation professionnelle
151	100	114	129	138	135	4000	..	Autres droits payés par les entreprises
198 683	229 317	236 662	246 809	251 338	252 442	9000	Total	des impôts
3 203	3 409	3 543	3 594	3 635	4 363	3980	Taxe	sur les véhicules – Total
Administrations locales (S62)								
79 802	86 007	95 137	104 221	108 058	110 828	9100	Impôts	courants sur le revenu et le patrimoine – Total
76 289	81 951	91 229	100 337	104 328	107 249	3600	.	Impôt sur le revenu des personnes physiques
293	283	299	225	0	0	3605	.	Impôt sur le revenu des gens de mer
300	380	692	773	741	943	3630	.	Impôt sur le système de retraite
561	700	785	764	837	874	3635	.	Impôt sur les revenus spéciaux
49	59	0	0	0	0	3638	.	Droit sur l'annulation des régimes de pension
56	81	149	101	70	75	3641	.	Impôt sur le revenu des personnes décédées
2	3	6	1	2	2	3642	.	Droit sur l'augmentation des loyers
44	51	64	67	79	138	3643	.	Droit sur les versements du fonds du salaire indéxé
2 171	2 462	1 845	1 672	1 684	1 361	3645	.	Impôt sur les bénéfices des sociétés
5	4	9	11	5	3	3651	.	Impôt communal sur le revenu de certaines entreprises publiques
0	0	0	199	252	129	3649	.	Impôt sur les fondations, les associations, etc.
18	18	39	53	46	45	3650	.	Impôt libératoire sur le patrimoine
14	17	22	19	16	11	3665	.	Amendes fiscales et redressements fiscaux
5 563	6 438	8 714	8 969	9 117	8 842	9980	Impôts	liés à la production et à l'importation – Total

Danmark

2. Tax receipts by tax and by receiving subsector

Mio DKR

	Cronos Code 306.8xxxx	1979	1980	1981	1982	1983	1984	
. Excise duties – Total	9930	41	38	35	29	48	62	
.. Duty on building certificates	3850	41	38	35	29	48	62	
. Taxes on services – Total	9940	0	0	0	0	0	0	
.. Gambling tax on racing	3900	0	0	0	0	0	0	
. Taxes on ownership of land and buildings – Total	9950	4 944	5 270	5 400	5 425	5 083	5 041	
.. Land tax	3940	4 206	4 441	4 541	4 605	4 287	4 290	
.. Fixed tax on real property	3945	90	91	91	52	49	49	
.. Reimbursement duty on land value of public properties	3951	96	126	126	145	131	118	
.. Reimbursement duty on building value of public properties	3952	212	247	265	307	325	278	
.. Reimbursement duty on building value of business properties	3953	341	366	378	316	291	306	
. Other taxes linked to production and imports – Total	9970	61	59	61	71	48	72	
.. Duties in connection with control and supervision, etc.	3990	9	9	9	9	10	12	
.. Duties in connection with licences, authorizations and concessions, etc.	3995	52	51	52	61	38	60	
Total tax receipts	9000	45 063	51 314	55 972	62 924	72 940	79 150	

2. Impôts par type et par sous-secteur receveur

Mio DKR

	1985	1986	1987	1988	1989	1990	Cronos Code 306.8xxxx	
	65	76	88	93	87	54	9930	.. Droits d'accise – Total
	65	76	88	93	87	54	3850	.. Droit sur les permis de bâtir
	0	0	0	0	0	0	9940	.. Impôts sur les services – Total
	0	0	0	0	0	0	3900	.. Taxe sur les courses de chevaux
	5 450	6 313	8 572	8 815	8 947	8 710	9950	.. Impôts sur la propriété foncière et immobilière – Total
	4 522	5 172	7 015	7 282	7 172	6 857	3940	.. Impôt foncier
	48	48	0	0	0	0	3945	.. Impôt sur les propriétés bâties
	124	192	317	307	305	265	3951	.. Taxe spéciale sur les immeubles de propriété publique
	370	440	438	400	407	423	3952	.. Taxe spéciale sur les terrains de propriété publique
	387	461	802	826	1 063	1 165	3953	.. Taxe spéciale sur les immeubles commerciaux
	48	49	55	60	83	78	9970	.. Autres impôts liés à la production et à l'importation – Total
	15	14	20	19	38	37	3990	.. Droits liés à des contrôles
	33	35	35	42	45	42	3995	.. Droits liés aux licences, autorisations, etc.
	85 365	92 445	103 851	113 190	117 175	119 670	9000	Total des impôts

Deutschland

1. Taxes and social contributions

Mio DM

ESA	1979	1980	1981	1982	1983	1984	
General Government (S60)							
Current taxes on income and wealth	R61	175 520	187 747	188 112	193 180	200 360	213 020
Taxes linked to production and imports	R20	177 241	180 961	184 384	187 027	198 479	208 918
. VAT on products	R21	87 026	90 467	93 402	93 210	100 060	106 420
Capital taxes	R72	1 007	1 017	1 092	1 270	1 430	1 570
Actual social contributions	R62	212 980	230 080	248 660	263 720	269 160	282 750
. Employers' actual social contributions	R621	98 990	107 540	114 870	120 660	124 350	130 550
. Employees' actual social contributions	R622	83 130	90 530	96 860	101 630	104 880	110 580
. Social contributions by non-employed	R623	30 860	32 010	36 930	41 430	39 930	41 620
Taxes and social contributions		566 748	599 805	622 248	645 197	669 429	706 258
Central Government (S61)							
Current taxes on income and wealth	R61	157 291	166 285	166 559	171 180	177 760	189 320
Taxes linked to production and imports	R20	152 803	153 455	158 259	160 487	169 779	177 958
. VAT on products	R21	87 026	90 467	93 402	93 210	100 060	106 420
Capital taxes	R72	1 007	1 017	1 092	1 270	1 430	1 570
Actual social contributions	R62	0	0	0	0	0	0
. Employers' actual social contributions	R621	0	0	0	0	0	0
. Employees' actual social contributions	R622	0	0	0	0	0	0
. Social contributions by non-employed	R623	0	0	0	0	0	0
Taxes and social contributions		311 101	320 757	325 910	332 937	348 969	368 848
Local Government (S62)							
Current taxes on income and wealth	R61	18 229	21 462	21 553	22 000	22 600	23 700
Taxes linked to production and imports	R20	24 438	27 506	26 126	26 540	28 700	30 960
. VAT on products	R21	0	0	0	0	0	0
Capital taxes	R72	0	0	0	0	0	0
Actual social contributions	R62	0	0	0	0	0	0
. Employers' actual social contributions	R621	0	0	0	0	0	0
. Employees' actual social contributions	R622	0	0	0	0	0	0
. Social contributions by non-employed	R623	0	0	0	0	0	0
Taxes and social contributions		42 667	48 968	47 679	48 540	51 300	54 660
Social security funds (S63)							
Current taxes on income and wealth	R61	0	0	0	0	0	0
Taxes linked to production and imports	R20	0	0	0	0	0	0
. VAT on products	R21	0	0	0	0	0	0
Capital taxes	R72	0	0	0	0	0	0
Actual social contributions	R62	212 980	230 080	248 660	263 720	269 160	282 750
. Employers' actual social contributions	R621	98 990	107 540	114 870	120 660	124 350	130 550
. Employees' actual social contributions	R622	83 130	90 530	96 860	101 630	104 880	110 580
. Social contributions by non-employed	R623	30 860	32 010	36 930	41 430	39 930	41 620
Taxes and social contributions		212 980	230 080	248 660	263 720	269 160	282 750
Institutions of the E.C. (S92)							
Taxes linked to production and imports	R20	5 920	12 510	13 910	14 700	16 000	17 280
. VAT on products	R21	0	6 100	7 330	7 960	9 170	9 480

1. Impôts et cotisations sociales

Mio DM

	1985	1986	1987	1988	1989	1990	SEC	
								Administrations publiques (S60)
229 640	237 040	245 940	255 410	281 780	270 880	270 880	R61	Impôt sur le revenu et le patrimoine
213 518	216 816	225 321	234 854	255 456	280 619	280 619	R20	Impôts liés à la production et à l'importation
106 820	105 300	112 300	115 780	123 040	140 480	140 480	R21	. TVA grevant les produits
1 510	1 890	2 240	2 400	2 080	3 020	3 020	R72	Impôts en capital
297 250	313 390	325 900	341 090	357 130	382 850	382 850	R62	Cotisations sociales effectives
136 900	144 390	149 920	156 710	163 580	176 760	176 760	R621	. Cotisations sociales effectives à charge des employeurs
116 560	123 450	128 440	134 750	141 110	152 270	152 270	R622	. Cotisations sociales effectives à charge des salariés
43 790	45 550	47 540	49 630	52 440	53 820	53 820	R623	. Cotisations sociales effectives des non-salariés
741 918	769 136	799 401	833 754	896 446	937 369	937 369		Impôts et cotisations sociales
								Administration centrale (S61)
204 310	210 910	217 910	226 520	250 330	240 140	240 140	R61	Impôt sur le revenu et le patrimoine
180 698	182 596	191 671	198 214	216 706	239 769	239 769	R20	Impôts liés à la production et à l'importation
106 820	105 300	112 300	115 780	123 040	140 480	140 480	R21	. TVA grevant les produits
1 510	1 890	2 240	2 400	2 080	3 020	3 020	R72	Impôts en capital
0	0	0	0	0	0	0	R62	Cotisations sociales effectives
0	0	0	0	0	0	0	R621	. Cotisations sociales effectives à charge des employeurs
0	0	0	0	0	0	0	R622	. Cotisations sociales effectives à charge des salariés
0	0	0	0	0	0	0	R623	. Cotisations sociales effectives des non-salariés
386 518	395 396	411 821	427 134	469 116	482 929	482 929		Impôts et cotisations sociales
								Administrations locales (S62)
25 330	26 130	28 030	28 890	31 450	30 740	30 740	R61	Impôt sur le revenu et le patrimoine
32 820	34 220	33 650	36 640	38 750	40 850	40 850	R20	Impôts liés à la production et à l'importation
0	0	0	0	0	0	0	R21	. TVA grevant les produits
0	0	0	0	0	0	0	R72	Impôts en capital
0	0	0	0	0	0	0	R62	Cotisations sociales effectives
0	0	0	0	0	0	0	R621	. Cotisations sociales effectives à charge des employeurs
0	0	0	0	0	0	0	R622	. Cotisations sociales effectives à charge des salariés
0	0	0	0	0	0	0	R623	. Cotisations sociales effectives des non-salariés
58 150	60 350	61 680	65 530	70 200	71 590	71 590		Impôts et cotisations sociales
								Administrations de sécurité sociale (S63)
0	0	0	0	0	0	0	R61	Impôt sur le revenu et le patrimoine
0	0	0	0	0	0	0	R20	Impôts liés à la production et à l'importation
0	0	0	0	0	0	0	R21	. TVA grevant les produits
0	0	0	0	0	0	0	R72	Impôts en capital
297 250	313 390	325 900	341 090	357 130	382 850	382 850	R62	Cotisations sociales effectives
136 900	144 390	149 920	156 710	163 580	176 760	176 760	R621	. Cotisations sociales effectives à charge des employeurs
116 560	123 450	128 440	134 750	141 110	152 270	152 270	R622	. Cotisations sociales effectives à charge des salariés
43 790	45 550	47 540	49 630	52 440	53 820	53 820	R623	. Cotisations sociales effectives des non-salariés
297 250	313 390	325 900	341 090	357 130	382 850	382 850		Impôts et cotisations sociales
								Institutions communautaires européennes (S92)
16 960	19 460	20 200	22 350	22 930	22 520	22 520	R20	Impôts liés à la production et à l'importation
9 840	12 580	12 810	14 320	14 500	14 160	14 160	R21	. TVA grevant les produits

Deutschland

2. Tax receipts by tax and by receiving subsector

Mio DM

	Cronos Code 126.8xxxx	1979	1980	1981	1982	1983	1984
General Government (S60)							
Current taxes on income and wealth – Total	9100	175 520	187 747	188 112	193 180	200 360	213 020
.. Income tax	3250	37 991	37 306	33 538	31 160	29 650	28 930
.. Wages tax	3255	100 789	115 564	120 168	125 870	131 480	139 590
.. Capital yields tax	3260	3 810	4 174	4 630	4 700	4 710	5 590
.. Income tax surcharge	3265	64	39	42	40	20	20
.. Corporation tax	3270	23 932	22 262	21 382	22 680	25 580	30 300
.. Berlin emergency levy	3275	0	0	0	0	0	0
.. Tax on dogs	3280	147	147	147	170	200	210
.. Hunting and fishing tax	3285	23	24	24	30	30	30
.. Wealth tax	3290	4 482	4 664	4 687	4 980	4 990	4 490
.. Current equalization of burden levy	3300	267	77	0	0	0	0
.. Tax on motor vehicles paid by households	3305	4 015	3 490	3 494	3 550	3 700	3 860
Capital taxes – Total	9200	1 007	1 017	1 092	1 270	1 430	1 570
.. Commutation levy under the equalization of burden scheme	3310	0	0	0	0	0	0
.. Succession and gift tax	3315	1 007	1 017	1 092	1 270	1 430	1 570
Taxes linked to production and imports – Total	9980	177 241	180 961	184 384	187 027	198 479	208 918
.. VAT and general turnover taxes – Total	9910	87 026	90 467	93 402	93 210	100 060	106 420
... VAT on products	9800	87 026	90 467	93 402	93 210	100 060	106 420
... VAT on domestic goods	3325	53 816	55 970	57 240	57 180	62 550	60 920
... VAT on imported goods	3330	33 210	40 597	43 492	43 990	46 680	54 980
.. Import duties and agricultural levies – Total	9920	601	463	473	540	870	810
... Customs duties	3341	331	253	263	270	470	540
... Levies on agricultural goods	3346	270	210	210	270	400	270
.. Excise duties – Total	9930	39 471	40 183	41 687	43 158	45 425	46 621
... Excise duty on mineral oils	3360	21 140	21 351	22 180	22 835	23 338	24 033
... Duty on tobacco	3365	10 701	11 288	11 253	12 208	13 881	14 429
... Excise duty and other income from monopoly on matches and lighters	3370	9	7	3	0	5	0
... Excise duty and other income from spirits monopoly	3375	4 012	3 885	4 480	4 281	4 277	4 238
... Equalizing levy on imported spirits	3380	0	0	0	0	0	0
... Excise duty on sparkling wines	3385	505	536	569	636	683	695
... Excise duty on beer	3390	1 251	1 262	1 289	1 290	1 290	1 250
... Excise duty on sugar	3395	141	140	140	144	140	139
... Sugar production and storage levies	3400	0	0	0	0	0	0
... Excise duty on coffee	3405	1 465	1 478	1 547	1 539	1 588	1 569
... Excise duty on tea	3410	56	62	66	65	62	64
... Excise duty on salt	3420	44	40	42	43	42	42
... Excise duty on acetic acid	3425	3	3	0	0	0	0
... Excise duty on lamps	3430	136	124	119	117	119	122
... Excise duty on playing cards	3435	8	7	-1	0	0	0
.. Taxes on services – Total	9940	4 953	5 320	5 682	6 210	6 440	6 710
... Insurance tax	3450	1 636	1 779	1 924	2 040	2 160	2 280
... Fire insurance tax	3455	193	242	276	310	310	330
... Transport tax	3460	0	0	0	0	0	0
... Tax on carriage of goods by road	3465	0	0	0	0	0	0
... Betting and gaming tax	3470	1 191	1 282	1 335	1 430	1 430	1 420
... Quasi-tax receipts	3475	1 933	2 017	2 147	2 430	2 540	2 680
... Duty on beverages	3480	0	0	0	0	0	40
.. Taxes on ownership of land and buildings – Total	9950	5 705	5 803	5 977	6 310	6 770	7 110
... Tax on real-estate	3490	5 705	5 803	5 977	6 310	6 770	7 110
.. Stamp, registration and similar duties – Total	9960	2 730	3 059	3 225	3 309	4 204	4 307
... Real estate transfer tax	3500	902	1 020	1 085	1 030	1 940	2 240
... Supplementary real-estate transfer tax	3510	1 185	1 329	1 373	1 380	1 210	970

2. Impôts par type et par sous-secteur receveur

Mio DM

	1985	1986	1987	1988	1989	1990	Cronos Code 126.8xxxx	
								Administrations publiques (S60)
229 640	237 040	245 940	255 410	281 780	270 880	270 880	9100	Impôts courants sur le revenu et le patrimoine – Total
30 080	30 660	31 500	34 020	37 800	37 700	37 700	3250	. Impôt sur le revenu
149 960	154 620	167 310	170 490	184 420	179 110	179 110	3255	. Impôt sur les traitements et salaires
6 200	8 120	7 880	8 730	12 650	10 830	10 830	3260	. Impôt sur les revenus de capitaux mobiliers
10	10	0	10	0	0	0	3265	. Taxe complémentaire
34 970	34 030	29 160	32 030	35 980	32 190	32 190	3270	. Impôt sur les bénéfices des sociétés
0	0	0	0	0	0	0	3275	. Sacrifice pour Berlin
210	210	210	220	270	290	290	3280	. Impôt sur les chiens
30	30	30	30	30	30	30	3285	. Impôt sur la chasse et la pêche
4 280	4 400	5 420	5 550	5 770	6 330	6 330	3290	. Impôt sur la fortune
0	0	0	0	0	0	0	3300	. Contribution courante aux charges
3 900	4 960	4 430	4 330	4 860	4 400	4 400	3305	. Taxe sur les véhicules des ménages
1 510	1 890	2 240	2 400	2 080	3 020	3 020	9200	Impôts en capital – Total
0	0	0	0	0	0	0	3310	. Contribution libératoire aux charges
1 510	1 890	2 240	2 400	2 080	3 020	3 020	3315	. Droit de succession et de donation
213 518	216 816	225 321	234 854	255 456	280 619	280 619	9980	Impôts liés à la production et à l'importation – Total
106 820	105 300	112 300	115 780	123 040	140 480	140 480	9910	. TVA et taxes générales sur le chiffre d'affaires – Total
106 820	105 300	112 300	115 780	123 040	140 480	140 480	9800	.. TVA grevant les produits
58 260	65 330	73 700	74 470	74 060	85 070	85 070	3325	... TVA sur les produits nationaux
58 400	52 550	51 410	55 630	63 480	69 570	69 570	3330	... TVA sur les produits importés
830	760	860	890	1 040	1 050	1 050	9920	. Droits d'importation et prélèvements agricoles – Total
350	420	540	500	550	590	590	3341	.. Droits d'importation
480	340	320	390	490	460	460	3346	.. Prélèvements agricoles
47 063	48 245	48 844	49 822	56 703	60 929	60 929	9930	. Droits d'accise – Total
24 521	25 644	26 136	27 032	32 965	34 621	34 621	3360	.. Droit d'accise sur les huiles minérales
14 452	14 480	14 507	14 555	15 509	17 401	17 401	3365	.. Droit d'accise sur le tabac
0	0	0	0	0	0	0	3370	.. Droit d'accise sur les allumettes
4 153	4 065	4 072	4 000	3 919	4 230	4 230	3375	.. Droit d'accise sur l'alcool
0	0	0	0	0	0	0	3380	.. Contribution sur l'alcool importé
684	698	776	831	857	966	966	3385	.. Droit d'accise sur les vins mousseux
1 250	1 260	1 260	1 250	1 260	1 360	1 360	3390	.. Droit d'accise sur la bière
143	144	140	147	143	154	154	3395	.. Droit d'accise sur le sucre
0	0	0	0	0	0	0	3400	.. Cotisations sucre
1 567	1 657	1 693	1 752	1 793	1 928	1 928	3405	.. Droit d'accise sur le café
62	60	61	61	60	61	61	3410	.. Droit d'accise sur le thé
42	43	42	42	43	45	45	3420	.. Droit d'accise sur le sel
0	0	0	0	0	0	0	3425	.. Droit d'accise sur l'acide acétique
129	134	137	142	154	163	163	3430	.. Droit d'accise sur les ampoules et appareils d'éclairage
0	0	0	0	0	0	0	3435	.. Droit d'accise sur les cartes à jouer
7 380	7 930	8 400	8 930	10 260	10 810	10 810	9940	. Impôts sur les services – Total
2 480	2 580	2 730	2 900	4 190	4 430	4 430	3450	.. Taxe sur les assurances
360	360	370	390	380	390	390	3455	.. Taxe sur les assurances incendie
0	0	0	0	0	0	0	3460	.. Impôt sur les transports
0	0	0	0	0	0	0	3465	.. Impôt sur les transports de marchandises par route
1 570	1 750	1 850	1 920	1 940	2 050	2 050	3470	.. Taxe sur les courses et loteries
2 970	3 240	3 450	3 720	3 750	3 940	3 940	3475	.. Recettes assimilées à des impôts
60	60	20	10	0	0	0	3480	.. Taxe sur les boissons
7 370	7 630	7 910	8 240	8 500	8 720	8 720	9950	. Impôts sur la propriété foncière et immobilière – Total
7 370	7 630	7 910	8 240	8 500	8 720	8 720	3490	.. Impôt foncier
4 435	4 751	4 467	4 512	5 583	6 070	6 070	9960	. Droits de timbre, d'enregistrement et de mutation – Total
2 150	2 240	2 730	2 980	3 610	3 910	3 910	3500	.. Impôt sur les mutations foncières
900	910	320	270	280	290	290	3510	.. Supplément impôt mutation foncière

Deutschland

2. Tax receipts by tax and by receiving subsector

Mio DM

	Cronos Code 126.8xxxx	1979	1980	1981	1982	1983	1984
.. Capital duty	3515	234	256	240	313	348	356
.. Stock exchange turnover tax	3520	117	136	153	196	306	341
. Other taxes linked to production and imports – Total	9970	36 755	35 666	33 938	34 290	34 710	36 940
.. Bills of exchange tax	3525	292	318	374	390	400	400
.. Tax on motor vehicles paid by enterprises	3545	3 561	3 095	3 099	3 140	3 280	3 420
.. Tax on industry and trade	3550	25 058	27 090	26 047	26 100	26 190	28 330
.. Payroll tax	3555	3 326	871	22	0	0	0
.. Administrative charges	3565	2 550	2 650	2 780	2 950	3 220	3 200
.. Special levies	3570	2 260	1 960	1 990	2 100	2 020	1 990
Total tax receipts	9000	353 768	369 725	373 588	381 477	400 269	423 508
Equalization of burden levy – Total	3295	267	77	0	0	0	0
Tax on motor vehicles – Total	3540	7 576	6 585	6 593	6 690	6 980	7 280
Central Government (S61)							
Current taxes on income and wealth – Total	9100	157 291	166 285	166 559	171 180	177 760	189 320
. Income tax	3250	33 090	32 130	28 902	26 890	25 590	24 940
. Wages tax	3255	87 614	99 432	103 405	108 320	113 140	120 090
. Capital yields tax	3260	3 810	4 174	4 630	4 700	4 710	5 590
. Income tax surcharge	3265	64	39	42	40	20	20
. Corporation tax	3270	23 932	22 262	21 382	22 680	25 580	30 300
. Berlin emergency levy	3275	0	0	0	0	0	0
. Tax on dogs	3280	17	17	17	20	30	30
. Wealth tax	3290	4 482	4 664	4 687	4 980	4 990	4 490
. Current equalization of burden levy	3300	267	77	0	0	0	0
. Tax on motor vehicles paid by households	3305	4 015	3 490	3 494	3 550	3 700	3 860
Capital taxes – Total	9200	1 007	1 017	1 092	1 270	1 430	1 570
. Commutation levy under the equalization of burden scheme	3310	0	0	0	0	0	0
. Succession and gift tax	3315	1 007	1 017	1 092	1 270	1 430	1 570
Taxes linked to production and imports – Total	9980	152 803	153 455	158 259	160 487	169 779	177 958
. VAT and general turnover taxes – Total	9910	87 026	90 467	93 402	93 210	100 060	106 420
.. VAT on products	9800	87 026	90 467	93 402	93 210	100 060	106 420
... VAT on domestic goods	3325	53 816	55 970	57 240	57 180	62 550	60 920
... VAT on imported goods	3330	33 210	40 597	43 492	43 990	46 680	54 980
. Import duties and agricultural levies – Total	9920	601	463	473	540	870	810
.. Customs duties	3341	331	253	263	270	470	540
.. Levies on agricultural goods	3346	270	210	210	270	400	270
. Excise duties – Total	9930	39 471	40 183	41 687	43 158	45 425	46 621
.. Excise duty on mineral oils	3360	21 140	21 351	22 180	22 835	23 338	24 033
.. Duty on tobacco	3365	10 701	11 288	11 253	12 208	13 881	14 429
.. Excise duty and other income from monopoly on matches and lighters	3370	9	7	3	0	5	0
.. Excise duty and other income from spirits monopoly	3375	4 012	3 885	4 480	4 281	4 277	4 238
.. Equalizing levy on imported spirits	3380	0	0	0	0	0	0
.. Excise duty on sparkling wines	3385	505	536	569	636	683	695
.. Excise duty on beer	3390	1 251	1 262	1 289	1 290	1 290	1 250
.. Excise duty on sugar	3395	141	140	140	144	140	139
.. Sugar production and storage levies	3400	0	0	0	0	0	0
.. Excise duty on coffee	3405	1 465	1 478	1 547	1 539	1 588	1 569
.. Excise duty on tea	3410	56	62	66	65	62	64
.. Excise duty on salt	3420	44	40	42	43	42	42
.. Excise duty on acetic acid	3425	3	3	0	0	0	0
.. Excise duty on lamps	3430	136	124	119	117	119	122
.. Excise duty on playing cards	3435	8	7	-1	0	0	0
. Taxes on services – Total	9940	4 660	5 093	5 456	5 950	6 170	6 430
.. Insurance tax	3450	1 636	1 779	1 924	2 040	2 160	2 280

2. Impôts par type et par sous-secteur receveur

Mio DM

	1985	1986	1987	1988	1989	1990	Cronos Code 126.8xxxx	
	424	485	449	376	562	754	3515	.. Droit d'apport
	561	746	648	586	831	826	3520	.. Taxe sur les opérations de bourse
	39 620	42 200	42 540	46 680	50 330	52 560	9970	. Autres impôts liés à la production et à l'importation – Total
	400	370	320	300	300	290	3525	.. Taxe sur les lettres de change
	3 450	4 390	3 930	3 840	4 310	3 910	3545	.. Taxe sur les véhicules des entreprises
	30 760	31 980	31 440	34 460	36 700	38 790	3550	.. Impôt commercial
	0	0	0	0	0	0	3555	.. Impôt sur la somme des salaires
	3 230	3 320	3 420	3 710	3 900	4 310	3565	.. Redevances administratives
	2 180	2 510	3 750	4 670	5 420	5 550	3570	.. Contributions spéciales
	444 668	455 746	473 501	492 664	539 316	554 519	9000	Total des impôts
	0	0	0	0	0	0	3295	Contribution de péréquation des charges – Total
	7 350	9 350	8 360	8 170	9 170	8 310	3540	Taxe sur les véhicules à moteur – Total
								Administration centrale (S61)
	204 310	210 910	217 910	226 520	250 330	240 140	9100	Impôts courants sur le revenu et le patrimoine – Total
	25 900	26 400	27 120	29 270	32 500	32 420	3250	. Impôt sur le revenu
	129 020	132 970	143 880	146 580	158 540	153 940	3255	. Impôt sur les traitements et salaires
	6 200	8 120	7 880	8 730	12 650	10 830	3260	. Impôt sur les revenus de capitaux mobiliers
	10	10	0	10	0	0	3265	. Taxe complémentaire
	34 970	34 030	29 160	32 030	35 980	32 190	3270	. Impôt sur les bénéfices des sociétés
	0	0	0	0	0	0	3275	. Sacrifice pour Berlin
	30	20	20	20	30	30	3280	. Impôt sur les chiens
	4 280	4 400	5 420	5 550	5 770	6 330	3290	. Impôt sur la fortune
	0	0	0	0	0	0	3300	. Contribution courante aux charges
	3 900	4 960	4 430	4 330	4 860	4 400	3305	. Taxe sur les véhicules des ménages
	1 510	1 890	2 240	2 400	2 080	3 020	9200	Impôts en capital – Total
	0	0	0	0	0	0	3310	. Contribution libératoire aux charges
	1 510	1 890	2 240	2 400	2 080	3 020	3315	. Droit de succession et de donation
	180 698	182 596	191 671	198 214	216 706	239 769	9980	Impôts liés à la production et à l'importation – Total
	106 820	105 300	112 300	115 780	123 040	140 480	9910	. TVA et taxes générales sur le chiffre d'affaires – Total
	106 820	105 300	112 300	115 780	123 040	140 480	9800	.. TVA grevant les produits
	58 260	65 330	73 700	74 470	74 060	85 070	3325	... TVA sur les produits nationaux
	58 400	52 550	51 410	55 630	63 480	69 570	3330	... TVA sur les produits importés
	830	760	860	890	1 040	1 050	9920	. Droits d'importation et prélèvements agricoles – Total
	350	420	540	500	550	590	3341	.. Droits d'importation
	480	340	320	390	490	460	3346	.. Prélèvements agricoles
	47 063	48 245	48 844	49 822	56 703	60 929	9930	. Droits d'accise – Total
	24 521	25 644	26 136	27 032	32 965	34 621	3360	.. Droit d'accise sur les huiles minérales
	14 452	14 480	14 507	14 555	15 509	17 401	3365	.. Droit d'accise sur le tabac
	0	0	0	0	0	0	3370	.. Droit d'accise sur les allumettes
	4 153	4 065	4 072	4 000	3 919	4 230	3375	.. Droit d'accise sur l'alcool
	0	0	0	0	0	0	3380	.. Contribution sur l'alcool importé
	684	698	776	831	857	966	3385	.. Droit d'accise sur les vins mousseux
	1 250	1 260	1 260	1 250	1 260	1 360	3390	.. Droit d'accise sur la bière
	143	144	140	147	143	154	3395	.. Droit d'accise sur le sucre
	0	0	0	0	0	0	3400	.. Cotisations sucre
	1 567	1 657	1 693	1 752	1 793	1 928	3405	.. Droit d'accise sur le café
	62	60	61	61	60	61	3410	.. Droit d'accise sur le thé
	42	43	42	42	43	45	3420	.. Droit d'accise sur le sel
	0	0	0	0	0	0	3425	.. Droit d'accise sur l'acide acétique
	129	134	137	142	154	163	3430	.. Droit d'accise sur les ampoules et appareils d'éclairage
	0	0	0	0	0	0	3435	.. Droit d'accise sur les cartes à jouer
	7 080	7 610	8 030	8 510	9 790	10 300	9940	. Impôts sur les services – Total
	2 480	2 580	2 730	2 900	4 190	4 430	3450	.. Taxe sur les assurances

Deutschland

2. Tax receipts by tax and by receiving subsector

Mio DM

	Cronos Code 126.8xxxx	1979	1980	1981	1982	1983	1984
.. Fire insurance tax	3455	193	242	276	310	310	330
.. Transport tax	3460	0	0	0	0	0	0
.. Tax on carriage of goods by road	3465	0	0	0	0	0	0
.. Betting and gaming tax	3470	1 191	1 282	1 336	1 430	1 430	1 420
.. Quasi-tax receipts	3475	1 640	1 790	1 920	2 170	2 270	2 400
.. Duty on beverages	3480	0	0	0	0	0	40
.. Taxes on ownership of land and buildings – Total	9950	502	507	517	560	590	640
.. Tax on real-estate	3490	502	507	517	560	590	640
.. Stamp, registration and similar duties – Total	9960	1 562	1 748	1 875	1 949	3 014	3 357
.. Real estate transfer tax	3500	902	1 020	1 085	1 030	1 940	2 240
.. Supplementary real-estate transfer tax	3510	17	18	23	20	20	20
.. Capital duty	3515	234	256	240	313	348	356
.. Stock exchange turnover tax	3520	117	136	153	196	306	341
.. Other taxes linked to production and imports – Total	9970	18 981	14 994	14 849	15 120	13 650	13 680
.. Bills of exchange tax	3525	292	318	374	390	400	400
.. Tax on motor vehicles paid by enterprises	3545	3 561	3 095	3 099	3 140	3 280	3 420
.. Tax on industry and trade	3550	11 153	8 133	7 948	7 930	6 240	6 130
.. Payroll tax	3555	407	116	2	0	0	0
.. Administrative charges	3565	1 600	1 690	1 810	1 950	2 110	2 140
.. Special levies	3570	2 260	1 960	1 990	2 100	2 020	1 990
Total tax receipts	9000	311 101	320 757	325 910	332 937	348 969	368 848
Equalization of burden levy – Total	3295	267	77	0	0	0	0
Tax on motor vehicles – Total	3540	7 576	6 585	6 593	6 690	6 980	7 280
Local Government (S62)							
Current taxes on income and wealth – Total	9100	18 229	21 462	21 553	22 000	22 600	23 700
.. Income tax	3250	4 901	5 176	4 636	4 270	4 060	3 990
.. Wages tax	3255	13 175	16 132	16 763	17 550	18 340	19 500
.. Tax on dogs	3280	130	130	130	150	170	180
.. Hunting and fishing tax	3285	23	24	24	30	30	30
Taxes linked to production and imports – Total	9980	24 438	27 506	26 126	26 540	28 700	30 960
.. Taxes on services – Total	9940	293	227	227	260	270	280
.. Quasi-tax receipts	3475	293	227	227	260	270	280
.. Taxes on ownership of land and buildings – Total	9950	5 203	5 296	5 460	5 750	6 180	6 470
.. Tax on real-estate	3490	5 203	5 296	5 460	5 750	6 180	6 470
.. Stamp, registration and similar duties – Total	9960	1 168	1 311	1 350	1 360	1 190	950
.. Supplementary real-estate transfer tax	3510	1 168	1 311	1 350	1 360	1 190	950
.. Other taxes linked to production and imports – Total	9970	17 774	20 672	19 089	19 170	21 060	23 260
.. Tax on industry and trade	3550	13 905	18 957	18 099	18 170	19 950	22 200
.. Payroll tax	3555	2 919	755	20	0	0	0
.. Administrative charges	3565	950	960	970	1 000	1 110	1 060
Total tax receipts	9000	42 667	48 968	47 679	48 540	51 300	54 660

2. Impôts par type et par sous-secteur receveur

Mio DM

	1985	1986	1987	1988	1989	1990	Cronos Code 126.8xxxx	
	360	360	370	390	380	390	3455	.. Taxe sur les assurances incendie
	0	0	0	0	0	0	3460	.. Impôt sur les transports
	0	0	0	0	0	0	3465	.. Impôt sur les transports de marchandises par route
	1 570	1 750	1 850	1 920	1 940	2 050	3470	.. Taxe sur les courses et loteries
	2 670	2 920	3 080	3 300	3 280	3 430	3475	.. Recettes assimilées à des impôts
	60	60	20	10	0	0	3480	.. Taxe sur les boissons
	670	690	720	740	780	810	9950	.. Impôts sur la propriété foncière et immobilière – Total
	670	690	720	740	780	810	3490	.. Impôt foncier
	3 555	3 871	4 167	4 262	5 323	5 810	9960	.. Droits de timbre, d'enregistrement et de mutation – Total
	2 150	2 240	2 730	2 980	3 610	3 910	3500	.. Impôt sur les mutations foncières
	20	30	20	20	20	30	3510	.. Supplément impôt mutation foncière
	424	485	449	376	562	754	3515	.. Droit d'apport
	561	746	648	586	831	826	3520	.. Taxe sur les opérations de bourse
	14 680	16 120	16 750	18 210	20 030	20 390	9970	.. Autres impôts liés à la production et à l'importation – Total
	400	370	320	300	300	290	3525	.. Taxe sur les lettres de change
	3 450	4 390	3 930	3 840	4 310	3 910	3545	.. Taxe sur les véhicules des entreprises
	6 860	6 980	6 760	7 230	7 720	8 080	3550	.. Impôt commercial
	0	0	0	0	0	0	3555	.. Impôt sur la somme des salaires
	2 190	2 240	2 310	2 470	2 580	2 850	3565	.. Redevances administratives
	2 180	2 510	3 750	4 670	5 420	5 550	3570	.. Contributions spéciales
	386 518	395 396	411 821	427 134	469 116	482 929	9000	Total des impôts
	0	0	0	0	0	0	3295	Contribution de péréquation des charges – Total
	7 350	9 350	8 360	8 170	9 170	8 310	3540	Taxe sur les véhicules à moteur – Total
								Administrations locales (S62)
	25 330	26 130	28 030	28 890	31 450	30 740	9100	Impôts courants sur le revenu et le patrimoine – Total
	4 180	4 260	4 380	4 750	5 300	5 280	3250	.. Impôt sur le revenu
	20 940	21 650	23 430	23 910	25 880	25 170	3255	.. Impôt sur les traitements et salaires
	180	190	190	200	240	260	3280	.. Impôt sur les chiens
	30	30	30	30	30	30	3285	.. Impôt sur la chasse et la pêche
	32 820	34 220	33 650	36 640	38 750	40 850	9980	Impôts liés à la production et à l'importation – Total
	300	320	370	420	470	510	9940	.. Impôts sur les services – Total
	300	320	370	420	470	510	3475	.. Recettes assimilées à des impôts
	6 700	6 940	7 190	7 500	7 720	7 910	9950	.. Impôts sur la propriété foncière et immobilière – Total
	6 700	6 940	7 190	7 500	7 720	7 910	3490	.. Impôt foncier
	880	880	300	250	260	260	9960	.. Droits de timbre, d'enregistrement et de mutation – Total
	880	880	300	250	260	260	3510	.. Supplément impôt mutation foncière
	24 940	26 080	25 790	28 470	30 300	32 170	9970	.. Autres impôts liés à la production et à l'importation – Total
	23 900	25 000	24 680	27 230	28 980	30 710	3550	.. Impôt commercial
	0	0	0	0	0	0	3555	.. Impôt sur la somme des salaires
	1 040	1 080	1 110	1 240	1 320	1 460	3565	.. Redevances administratives
	58 150	60 350	61 680	65 530	70 200	71 590	9000	Total des impôts

Hellas

1. Taxes and social contributions

Mio DR

	ESA	1979	1980	1981	1982	1983	1984
General Government (S60)							
Current taxes on income and wealth	R61	:	:	:	:	:	:
Taxes linked to production and imports	R20	:	:	:	:	:	:
. VAT on products	R21	:	:	:	:	:	:
Capital taxes	R72	:	:	:	:	:	:
Actual social contributions	R62	:	:	:	:	:	:
. Employers' actual social contributions	R621	:	:	:	:	:	:
. Employees' actual social contributions	R622	:	:	:	:	:	:
. Social contributions by non-employed	R623	:	:	:	:	:	:
Taxes and social contributions		:	:	:	:	:	:
Central Government (S61)							
Current taxes on income and wealth	R61	:	:	:	:	:	:
Taxes linked to production and imports	R20	:	:	:	:	:	:
. VAT on products	R21	:	:	:	:	:	:
Capital taxes	R72	:	:	:	:	:	:
Actual social contributions	R62	:	:	:	:	:	:
. Employers' actual social contributions	R621	:	:	:	:	:	:
. Employees' actual social contributions	R622	:	:	:	:	:	:
. Social contributions by non-employed	R623	:	:	:	:	:	:
Taxes and social contributions		:	:	:	:	:	:
Local Government (S62)							
Current taxes on income and wealth	R61	:	:	:	:	:	:
Taxes linked to production and imports	R20	:	:	:	:	:	:
. VAT on products	R21	:	:	:	:	:	:
Capital taxes	R72	:	:	:	:	:	:
Actual social contributions	R62	:	:	:	:	:	:
. Employers' actual social contributions	R621	:	:	:	:	:	:
. Employees' actual social contributions	R622	:	:	:	:	:	:
. Social contributions by non-employed	R623	:	:	:	:	:	:
Taxes and social contributions		:	:	:	:	:	:
Social security funds (S63)							
Current taxes on income and wealth	R61	:	:	:	:	:	:
Taxes linked to production and imports	R20	:	:	:	:	:	:
. VAT on products	R21	:	:	:	:	:	:
Capital taxes	R72	:	:	:	:	:	:
Actual social contributions	R62	:	:	:	:	:	:
. Employers' actual social contributions	R621	:	:	:	:	:	:
. Employees' actual social contributions	R622	:	:	:	:	:	:
. Social contributions by non-employed	R623	:	:	:	:	:	:
Taxes and social contributions		:	:	:	:	:	:
Institutions of the E.C. (S92)							
Taxes linked to production and imports	R20	0	0	9 152	18 562	25 024	28 788
. VAT on products	R21	0	0	:	:	:	:

1. Impôts et cotisations sociales

Mio DR

1985	1986	1987	1988	1989	1990	SEC
Administrations publiques (S60)						
298 833	377 398	427 874	:	:	:	R61 Impôt sur le revenu et le patrimoine
784 407	1 034 331	1 216 284	:	:	:	R20 Impôts liés à la production et à l'importation
0	0	498 671	:	:	:	R21 . TVA grevant les produits
15 883	21 355	24 952	:	:	:	R72 Impôts en capital
:	:	:	:	:	:	R62 Cotisations sociales effectives
:	:	:	:	:	:	R621 . Cotisations sociales effectives à charge des employeurs
:	:	:	:	:	:	R622 . Cotisations sociales effectives à charge des salariés
:	:	:	:	:	:	R623 . Cotisations sociales effectives des non-salariés
:	:	:	:	:	:	Impôts et cotisations sociales
Administration centrale (S61)						
295 786	373 679	423 526	498 886	582 245	:	R61 Impôt sur le revenu et le patrimoine
716 376	962 088	1 148 108	1 255 292	1 516 395	:	R20 Impôts liés à la production et à l'importation
0	0	498 671	599 016	755 000	:	R21 . TVA grevant les produits
15 262	20 470	23 696	29 706	41 500	:	R72 Impôts en capital
:	:	:	:	:	:	R62 Cotisations sociales effectives
:	:	:	:	:	:	R621 . Cotisations sociales effectives à charge des employeurs
:	:	:	:	:	:	R622 . Cotisations sociales effectives à charge des salariés
:	:	:	:	:	:	R623 . Cotisations sociales effectives des non-salariés
:	:	:	:	:	:	Impôts et cotisations sociales
Administrations locales (S62)						
3 047	3 719	4 348	:	:	:	R61 Impôt sur le revenu et le patrimoine
9 585	11 521	11 972	:	:	:	R20 Impôts liés à la production et à l'importation
0	0	0	:	:	:	R21 . TVA grevant les produits
621	885	1 256	:	:	:	R72 Impôts en capital
:	:	:	:	:	:	R62 Cotisations sociales effectives
:	:	:	:	:	:	R621 . Cotisations sociales effectives à charge des employeurs
:	:	:	:	:	:	R622 . Cotisations sociales effectives à charge des salariés
:	:	:	:	:	:	R623 . Cotisations sociales effectives des non-salariés
:	:	:	:	:	:	Impôts et cotisations sociales
Administrations de sécurité sociale (S63)						
0	0	0	0	0	:	R61 Impôt sur le revenu et le patrimoine
58 446	60 722	56 204	68 247	79 615	:	R20 Impôts liés à la production et à l'importation
0	0	0	0	0	:	R21 . TVA grevant les produits
0	0	0	0	0	:	R72 Impôts en capital
:	:	:	:	:	:	R62 Cotisations sociales effectives
:	:	:	:	:	:	R621 . Cotisations sociales effectives à charge des employeurs
:	:	:	:	:	:	R622 . Cotisations sociales effectives à charge des salariés
:	:	:	:	:	:	R623 . Cotisations sociales effectives des non-salariés
:	:	:	:	:	:	Impôts et cotisations sociales
Institutions communautaires européennes (S92)						
39 845	90 220	73 158	86 127	105 436	:	R20 Impôts liés à la production et à l'importation
:	:	:	:	:	:	R21 . TVA grevant les produits

Hellas

2. Tax receipts by tax and by receiving subsector

Mio DR

	Cronos Code 346.8xxxx	1979	1980	1981	1982	1983	1984
General Government (S60)							
Current taxes on income and wealth – Total	9100	:	:	:	:	:	:
.. Corporate income tax	0050	:	:	:	:	:	:
.. Tax on income from ships	0100	:	:	:	:	:	:
.. Personal income tax	0150	:	:	:	:	:	:
.. Fines and surcharges related to income tax	0200	:	:	:	:	:	:
.. Tax on income from real estate	0250	:	:	:	:	:	:
.. Tax on lottery gains	0300	:	:	:	:	:	:
.. Other direct taxes	0350	:	:	:	:	:	:
Capital taxes – Total	9200	:	:	:	:	:	:
.. Heritage tax	1050	:	:	:	:	:	:
Taxes linked to production and imports – Total	9980	:	:	:	:	:	:
.. VAT and general turnover taxes – Total	9910	:	:	:	:	:	:
... VAT on products	9800	:	:	:	:	:	:
... Regulative tax on consumption	2075	:	:	:	:	:	:
... Turnover tax on industry	2100	:	:	:	:	:	:
... Tax on turnover of banks and insurance companies	2150	:	:	:	:	:	:
.. Import duties and agricultural levies – Total	9920	:	:	:	:	:	:
... Import duties	3050	:	:	:	:	:	:
.. Excise duties – Total	9930	:	:	:	:	:	:
... Sugar tax	4100	:	:	:	:	:	:
... Tobacco tax	4150	:	:	:	:	:	:
... Alcohol tax	4200	:	:	:	:	:	:
... Tax on cars assembled in Greece	4250	:	:	:	:	:	:
... Taxes on domestic luxury goods	4300	:	:	:	:	:	:
... Other taxes on consumption goods	4350	:	:	:	:	:	:
... Tax on petroleum, petroleum products, lubricants and gas	4400	:	:	:	:	:	:
... Tax on agricultural products	4450	:	:	:	:	:	:
... Taxes on consumption goods relating to previous years	4500	:	:	:	:	:	:
.. Taxes on services – Total	9940	:	:	:	:	:	:
... Tax on bank transactions	5100	:	:	:	:	:	:
... Taxes on advertising and hotels	5150	:	:	:	:	:	:
... Tax on public spectacles and entertainment	5200	:	:	:	:	:	:
... Tax on electricity, communication and transport services	5250	:	:	:	:	:	:
.. Stamp, registration and similar duties – Total	9960	:	:	:	:	:	:
... Tax on transaction of capital goods	7050	:	:	:	:	:	:
... Car registration fee	7100	:	:	:	:	:	:
... Stamp duties	7150	:	:	:	:	:	:
.. Other taxes linked to production and imports – Total	9970	:	:	:	:	:	:
... Motor vehicle duty	8050	:	:	:	:	:	:
... Revenue of state monopolies	8100	:	:	:	:	:	:
... Export taxes	8150	:	:	:	:	:	:
... Fines and surcharges on indirect taxes	8200	:	:	:	:	:	:
... Other indirect taxes	8250	:	:	:	:	:	:
Total tax receipts	9000	:	:	:	:	:	:
Taxes linked to production excluding VAT – Total	9810	:	:	:	:	:	:
.. Taxes on products – Total	9820	:	:	:	:	:	:
.. Other taxes linked to production – Total	9830	:	:	:	:	:	:
Taxes linked to imports excluding VAT – Total	9840	:	:	:	:	:	:
Central Government (S61)							
Current taxes on income and wealth – Total	9100	:	:	:	:	:	:

2. Impôts par type et par sous-secteur receveur

Mio DR

	1985	1986	1987	1988	1989	1990	Cronos Code 346.8xxxx	
								Administrations publiques (S60)
298 833	377 398	427 874	:	:	:	:	9100	Impôts courants sur le revenu et le patrimoine – Total
53 656	83 884	107 306	:	:	:	:	0050	.. Impôt sur les sociétés
3 527	3 806	3 377	:	:	:	:	0100	.. Impôt sur le revenu de bateaux
215 638	255 732	277 777	:	:	:	:	0150	.. Impôt sur le revenu des personnes physiques
3 326	5 090	5 864	:	:	:	:	0200	.. Amendes et taxes additionnelles aux impôts sur le revenu
1 904	2 300	2 440	:	:	:	:	0250	.. Impôt sur le revenu de biens immobiliers
1 324	1 678	2 303	:	:	:	:	0300	.. Impôt sur les gains à la loterie
19 458	24 908	28 807	:	:	:	:	0350	.. Autres impôts directs
15 883	21 355	24 952	:	:	:	:	9200	Impôts en capital – Total
15 883	21 355	24 952	:	:	:	:	1050	.. Impôt sur les successions
784 407	1 034 331	1 216 284	:	:	:	:	9980	Impôts liés à la production et à l'importation – Total
132 863	156 184	589 727	:	:	:	:	9910	.. TVA et taxes générales sur le chiffre d'affaires – Total
0	0	498 671	:	:	:	:	9800	.. TVA grevant les produits
72 278	77 686	63 751	:	:	:	:	2075	.. Impôt de régulation sur la consommation
38 347	52 383	13 206	:	:	:	:	2100	.. Impôt sur le chiffre d'affaires de l'industrie
22 238	26 115	14 099	:	:	:	:	2150	.. Impôt sur le chiffre d'affaires des banques et compagnies d'assurance
114 839	138 062	61 917	:	:	:	:	9920	.. Droits d'importation et prélèvements agricoles – Total
114 839	138 062	61 917	:	:	:	:	3050	.. Droits d'importation
195 665	320 813	262 897	:	:	:	:	9930	.. Droits d'accise – Total
1 759	2 292	94	:	:	:	:	4100	.. Taxe sur le sucre
59 406	66 559	48 061	:	:	:	:	4150	.. Impôt sur le tabac
6 102	6 996	7 292	:	:	:	:	4200	.. Impôt sur l'alcool
6 267	1 748	6 492	:	:	:	:	4250	.. Taxe sur les véhicules assemblés en Grèce
984	1 117	910	:	:	:	:	4300	.. Taxes sur les produits domestiques de luxe
8 813	4 945	3 792	:	:	:	:	4350	.. Autres taxes sur les biens de consommation
102 471	225 643	185 750	:	:	:	:	4400	.. Taxe sur le pétrole, produits pétroliers, lubrifiants, gaz
2 072	2 620	1 905	:	:	:	:	4450	.. Impôt sur les produits agricoles
7 791	8 893	8 601	:	:	:	:	4500	.. Impôts sur les biens de consommation relatifs à des années précédentes
20 092	32 311	40 093	:	:	:	:	9940	.. Impôts sur les services – Total
0	0	33 377	:	:	:	:	5100	.. Impôts sur les transactions bancaires
4 844	6 361	2 119	:	:	:	:	5150	.. Impôt sur la publicité et les hôtels
3 812	3 971	1 893	:	:	:	:	5200	.. Impôt sur les spectacles publics et les divertissements
11 436	21 979	2 704	:	:	:	:	5250	.. Impôt sur l'électricité, les services de communication et de transport
212 428	268 488	143 760	:	:	:	:	9960	.. Droits de timbre, d'enregistrement et de mutation – Total
19 372	26 521	28 277	:	:	:	:	7050	.. Impôt sur les transactions de biens de capital
16 061	14 026	12 663	:	:	:	:	7100	.. Taxe d'enregistrement des véhicules
176 995	227 941	102 820	:	:	:	:	7150	.. Droits de timbre
108 520	118 473	117 890	:	:	:	:	9970	.. Autres impôts liés à la production et à l'importation – Total
23 086	24 875	25 967	:	:	:	:	8050	.. Impôt sur les véhicules à moteur
11 037	12 858	14 885	:	:	:	:	8100	.. Recettes provenant des monopoles d'Etat
394	734	844	:	:	:	:	8150	.. Droits et taxes à l'exportation
3 403	4 848	4 674	:	:	:	:	8200	.. Amendes et taxes additionnelles aux impôts indirects
70 600	75 158	71 520	:	:	:	:	8250	.. Autres impôts indirects
1 099 123	1 433 084	1 669 110	:	:	:	:	9000	Total des impôts
669 568	896 269	655 696	:	:	:	:	9810	Impôts liés à la production à l'exclusion de la TVA – Total
453 426	629 427	514 246	:	:	:	:	9820	.. Impôts sur les produits – Total
216 142	266 842	141 450	:	:	:	:	9830	.. Autres impôts liés à la production – Total
114 839	138 062	61 917	:	:	:	:	9840	Impôts liés à l'importation à l'exclusion de la TVA – Total
								Administration centrale (S61)
295 786	373 679	423 526	498 886	582 245	:	:	9100	Impôts courants sur le revenu et le patrimoine – Total

Hellas

2. Tax receipts by tax and by receiving subsector

Mio DR

	Cronos Code 346.8xxxx	1979	1980	1981	1982	1983	1984
. Corporate income tax	0050	:	:	:	:	:	:
. Tax on income from ships	0100	:	:	:	:	:	:
. Personal income tax	0150	:	:	:	:	:	:
. Fines and surcharges related to income tax	0200	:	:	:	:	:	:
. Tax on income from real estate	0250	:	:	:	:	:	:
. Tax on lottery gains	0300	:	:	:	:	:	:
. Other direct taxes	0350	:	:	:	:	:	:
Capital taxes – Total	9200	:	:	:	:	:	:
. Heritage tax	1050	:	:	:	:	:	:
Taxes linked to production and imports – Total	9980	:	:	:	:	:	:
. VAT and general turnover taxes – Total	9910	:	:	:	:	:	:
.. VAT on products	9800	:	:	:	:	:	:
.. Regulative tax on consumption	2075	:	:	:	:	:	:
.. Turnover tax on industry	2100	:	:	:	:	:	:
.. Tax on turnover of banks and insurance companies	2150	:	:	:	:	:	:
. Import duties and agricultural levies – Total	9920	:	:	:	:	:	:
.. Import duties	3050	:	:	:	:	:	:
. Excise duties – Total	9930	:	:	:	:	:	:
.. Sugar tax	4100	:	:	:	:	:	:
.. Tobacco tax	4150	:	:	:	:	:	:
.. Alcohol tax	4200	:	:	:	:	:	:
.. Tax on cars assembled in Greece	4250	:	:	:	:	:	:
.. Taxes on domestic luxury goods	4300	:	:	:	:	:	:
.. Other taxes on consumption goods	4350	:	:	:	:	:	:
.. Tax on petroleum, petroleum products, lubricants and gas	4400	:	:	:	:	:	:
.. Taxes on consumption goods relating to previous years	4500	:	:	:	:	:	:
. Taxes on services – Total	9940	:	:	:	:	:	:
.. Tax on bank transactions	5100	:	:	:	:	:	:
.. Taxes on advertising and hotels	5150	:	:	:	:	:	:
.. Tax on public spectacles and entertainment	5200	:	:	:	:	:	:
.. Tax on electricity, communication and transport services	5250	:	:	:	:	:	:
. Stamp, registration and similar duties – Total	9960	:	:	:	:	:	:
.. Tax on transaction of capital goods	7050	:	:	:	:	:	:
.. Car registration fee	7100	:	:	:	:	:	:
.. Stamp duties	7150	:	:	:	:	:	:
. Other taxes linked to production and imports – Total	9970	:	:	:	:	:	:
.. Motor vehicle duty	8050	:	:	:	:	:	:
.. Revenue of state monopolies	8100	:	:	:	:	:	:
.. Export taxes	8150	:	:	:	:	:	:
.. Fines and surcharges on indirect taxes	8200	:	:	:	:	:	:
.. Other indirect taxes	8250	:	:	:	:	:	:
Total tax receipts	9000	:	:	:	:	:	:
Taxes linked to production excluding VAT – Total	9810	:	:	:	:	:	:
. Taxes on products – Total	9820	:	:	:	:	:	:
. Other taxes linked to production – Total	9830	:	:	:	:	:	:
Taxes linked to imports excluding VAT – Total	9840	:	:	:	:	:	:
Local Government (S62)							
Current taxes on income and wealth – Total	9100	:	:	:	:	:	:
. Tax on income from real estate	0250	:	:	:	:	:	:
. Other direct taxes	0350	:	:	:	:	:	:
Capital taxes – Total	9200	:	:	:	:	:	:
. Heritage tax	1050	:	:	:	:	:	:

2. Impôts par type et par sous-secteur receveur

Mio DR

	1985	1986	1987	1988	1989	1990	Cronos Code 346.8xxxx	
53 656	83 884	107 306	107 410	157 190	:	0050	. Impôt sur les sociétés	
3 527	3 806	3 377	3 264	4 000	:	0100	. Impôt sur le revenu de bateaux	
215 638	255 732	277 777	344 260	369 650	:	0150	. Impôt sur le revenu des personnes physiques	
3 326	5 090	5 864	8 108	11 050	:	0200	. Amendes et taxes additionnelles aux impôts sur le revenu	
323	303	225	191	260	:	0250	. Impôt sur le revenu de biens immobiliers	
1 324	1 678	2 303	3 017	3 500	:	0300	. Impôt sur les gains à la loterie	
17 992	23 186	26 674	32 636	36 595	:	0350	. Autres impôts directs	
15 262	20 470	23 696	29 706	41 500	:	9200	Impôts en capital – Total	
15 262	20 470	23 696	29 706	41 500	:	1050	. Impôt sur les successions	
716 376	962 088	1 148 108	1 255 292	1 516 395	:	9980	Impôts liés à la production et à l'importation – Total	
132 863	156 184	589 727	655 041	766 200	:	9910	. TVA et taxes générales sur le chiffre d'affaires – Total	
0	0	498 671	599 016	755 000	:	9800	.. TVA grevant les produits	
72 278	77 686	63 751	48 166	2 000	:	2075	.. Impôt de régulation sur la consommation	
38 347	52 383	13 206	372	0	:	2100	.. Impôt sur le chiffre d'affaires de l'industrie	
22 238	26 115	14 099	7 487	9 200	:	2150	.. Impôt sur le chiffre d'affaires des banques et compagnies d'assurance	
113 862	137 424	61 250	74 932	124 880	:	9920	. Droits d'importation et prélèvements agricoles – Total	
113 862	137 424	61 250	74 932	124 880	:	3050	.. Droits d'importation	
193 210	317 648	260 250	294 594	335 950	:	9930	. Droits d'accise – Total	
1 759	2 292	94	14	0	:	4100	.. Taxe sur le sucre	
59 406	66 559	48 061	73 553	98 000	:	4150	.. Impôt sur le tabac	
5 719	6 451	6 550	8 261	7 800	:	4200	.. Impôt sur l'alcool	
6 267	1 748	6 492	5 596	6 250	:	4250	.. Taxe sur les véhicules assemblés en Grèce	
984	1 117	910	445	0	:	4300	.. Taxes sur les produits domestiques de luxe	
8 813	4 945	3 792	1 837	2 090	:	4350	.. Autres taxes sur les biens de consommation	
102 471	225 643	185 750	194 009	207 810	:	4400	.. Taxe sur le pétrole, produits pétroliers, lubrifiants, gaz	
7 791	8 893	8 601	10 879	14 000	:	4500	.. Impôts sur les biens de consommation relatifs à des années précédentes	
18 882	31 198	38 590	55 823	72 700	:	9940	. Impôts sur les services – Total	
0	0	33 377	52 344	69 000	:	5100	.. Impôts sur les transactions bancaires	
4 844	6 360	2 117	3 045	3 200	:	5150	.. Impôt sur la publicité et les hôtels	
2 602	2 859	392	430	500	:	5200	.. Impôt sur les spectacles publics et les divertissements	
11 436	21 979	2 704	4	0	:	5250	.. Impôt sur l'électricité, les services de communication et de transport	
212 428	268 488	143 760	113 980	143 000	:	9960	. Droits de timbre, d'enregistrement et de mutation – Total	
19 372	26 521	28 277	39 506	53 570	:	7050	.. Impôt sur les transactions de biens de capital	
16 061	14 026	12 663	13 916	15 120	:	7100	.. Taxe d'enregistrement des véhicules	
176 995	227 941	102 820	60 558	74 310	:	7150	.. Droits de timbre	
45 131	51 146	54 531	60 922	73 665	:	9970	. Autres impôts liés à la production et à l'importation – Total	
23 086	24 875	25 967	27 965	30 000	:	8050	.. Impôt sur les véhicules à moteur	
11 037	12 858	14 885	16 078	24 900	:	8100	.. Recettes provenant des monopoles d'Etat	
26	17	23	35	0	:	8150	.. Droits et taxes à l'exportation	
3 403	4 848	4 674	5 200	6 200	:	8200	.. Amendes et taxes additionnelles aux impôts indirects	
7 579	8 548	8 982	11 644	12 565	:	8250	.. Autres impôts indirects	
1 027 424	1 356 237	1 595 330	1 783 884	2 140 140	:	9000	Total des impôts	
602 514	824 664	588 187	581 344	636 515	:	9810	Impôts liés à la production à l'exclusion de la TVA – Total	
386 372	557 822	446 737	478 905	517 085	:	9820	. Impôts sur les produits – Total	
216 142	266 842	141 450	102 439	119 430	:	9830	. Autres impôts liés à la production – Total	
113 862	137 424	61 250	74 932	124 880	:	9840	Impôts liés à l'importation à l'exclusion de la TVA – Total	
Administrations locales (S62)								
3 047	3 719	4 348	:	:	:	9100	Impôts courants sur le revenu et le patrimoine – Total	
1 581	1 997	2 215	:	:	:	0250	. Impôt sur le revenu de biens immobiliers	
1 466	1 722	2 133	:	:	:	0350	. Autres impôts directs	
621	885	1 256	:	:	:	9200	Impôts en capital – Total	
621	885	1 256	:	:	:	1050	. Impôt sur les successions	

Hellas

2. Tax receipts by tax and by receiving subsector

Mio DR

	Cronos Code 346.8xxxx	1979	1980	1981	1982	1983	1984
Taxes linked to production and imports – Total	9980	:	:	:	:	:	:
. Import duties and agricultural levies – Total	9920	:	:	:	:	:	:
.. Import duties	3050	:	:	:	:	:	:
. Excise duties – Total	9930	:	:	:	:	:	:
.. Alcohol tax	4200	:	:	:	:	:	:
.. Tax on agricultural products	4450	:	:	:	:	:	:
. Taxes on services – Total	9940	:	:	:	:	:	:
.. Taxes on advertising and hotels	5150	:	:	:	:	:	:
.. Tax on public spectacles and entertainment	5200	:	:	:	:	:	:
. Other taxes linked to production and imports – Total	9970	:	:	:	:	:	:
.. Export taxes	8150	:	:	:	:	:	:
.. Other indirect taxes	8250	:	:	:	:	:	:
Total tax receipts	9000	:	:	:	:	:	:
Taxes on products – Total	9820	:	:	:	:	:	:
Taxes linked to imports excluding VAT – Total	9840	:	:	:	:	:	:
Social security funds (S63)							
Taxes linked to production and imports – Total	9980	:	:	:	:	:	:
. Other taxes linked to production and imports – Total	9970	:	:	:	:	:	:
.. Other indirect taxes	8250	:	:	:	:	:	:
Total tax receipts	9000	:	:	:	:	:	:
Taxes on products – Total	9820	:	:	:	:	:	:

2. Impôts par type et par sous-secteur receveur

Mio DR

	1985	1986	1987	1988	1989	1990	Cronos Code 346.8xxxx	
9 585	11 521	11 972	:	:	:	:	9980	Impôts liés à la production et à l'importation – Total
977	638	667	:	:	:	:	9920	.. Droits d'importation et prélèvements agricoles – Total
977	638	667	:	:	:	:	3050	.. Droits d'importation
2 455	3 165	2 647	:	:	:	:	9930	.. Droits d'accise – Total
383	545	742	:	:	:	:	4200	.. Impôt sur l'alcool
2 072	2 620	1 905	:	:	:	:	4450	.. Impôt sur les produits agricoles
1 210	1 113	1 503	:	:	:	:	9940	.. Impôts sur les services – Total
0	1	2	:	:	:	:	5150	.. Impôt sur la publicité et les hôtels
1 210	1 112	1 501	:	:	:	:	5200	.. Impôt sur les spectacles publics et les divertissements
4 943	6 605	7 155	:	:	:	:	9970	.. Autres impôts liés à la production et à l'importation – Total
368	717	821	:	:	:	:	8150	.. Droits et taxes à l'exportation
4 575	5 888	6 334	:	:	:	:	8250	.. Autres impôts indirects
13 253	16 125	17 576	:	:	:	:	9000	Total des impôts
8 608	10 883	11 305	:	:	:	:	9820	Impôts sur les produits – Total
977	638	667	:	:	:	:	9840	Impôts liés à l'importation à l'exclusion de la TVA – Total
								Administrations de sécurité sociale (S63)
58 446	60 722	56 204	68 247	79 615	:	:	9980	Impôts liés à la production et à l'importation – Total
58 446	60 722	56 204	68 247	79 615	:	:	9970	.. Autres impôts liés à la production et à l'importation – Total
58 446	60 722	56 204	68 247	79 615	:	:	8250	.. Autres impôts indirects
58 446	60 722	56 204	68 247	79 615	:	:	9000	Total des impôts
58 446	60 722	56 204	68 247	79 615	:	:	9820	Impôts sur les produits – Total

España

1. Taxes and social contributions

Mrd PTA

ESA	1979	1980	1981	1982	1983	1984	
General Government (S60)							
Current taxes on income and wealth	R61	:	1 059	1 221	1 333	1 748	2 086
Taxes linked to production and imports	R20	:	1 010	1 243	1 522	1 900	2 271
. VAT on products	R21	:	0	0	0	0	0
Capital taxes	R72	:	28	35	32	34	46
Actual social contributions	R62	:	1 811	2 071	2 381	2 787	3 011
. Employers' actual social contributions	R621	:	1 421	1 633	1 865	2 151	2 244
. Employees' actual social contributions	R622	:	290	326	381	470	551
. Social contributions by non-employed	R623	:	99	112	136	166	216
Taxes and social contributions	:	:	3 908	4 570	5 269	6 470	7 414
Central Government (S61)							
Current taxes on income and wealth	R61	:	940	1 011	1 012	1 323	1 560
Taxes linked to production and imports	R20	:	762	918	1 116	1 394	1 536
. VAT on products	R21	:	0	0	0	0	0
Capital taxes	R72	:	19	22	20	24	16
Actual social contributions	R62	:	13	15	17	19	23
. Employers' actual social contributions	R621	:	0	0	0	0	0
. Employees' actual social contributions	R622	:	13	15	17	19	23
. Social contributions by non-employed	R623	:	0	0	0	0	0
Taxes and social contributions	:	:	1 734	1 966	2 165	2 760	3 134
Local Government (S62)							
Current taxes on income and wealth	R61	:	119	211	321	425	525
Taxes linked to production and imports	R20	:	239	316	397	493	716
. VAT on products	R21	:	0	0	0	0	0
Capital taxes	R72	:	9	13	12	11	30
Actual social contributions	R62	:	0	0	0	0	0
. Employers' actual social contributions	R621	:	0	0	0	0	0
. Employees' actual social contributions	R622	:	0	0	0	0	0
. Social contributions by non-employed	R623	:	0	0	0	0	0
Taxes and social contributions	:	:	367	540	730	929	1 272
Social security funds (S63)							
Current taxes on income and wealth	R61	:	0	0	0	0	0
Taxes linked to production and imports	R20	:	8	8	9	13	19
. VAT on products	R21	:	0	0	0	0	0
Capital taxes	R72	:	0	0	0	0	0
Actual social contributions	R62	:	1 798	2 056	2 365	2 768	2 988
. Employers' actual social contributions	R621	:	1 421	1 633	1 865	2 151	2 244
. Employees' actual social contributions	R622	:	277	311	365	451	528
. Social contributions by non-employed	R623	:	99	112	136	166	216
Taxes and social contributions	:	:	1 806	2 065	2 374	2 781	3 007
Institutions of the E.C. (S92)							
Taxes linked to production and imports	R20	:	0	0	0	0	0
. VAT on products	R21	:	0	0	0	0	0

1. Impôts et cotisations sociales

Mrd PTA

1985	1986	1987	1988	1989	1990	SEC	
							Administrations publiques (S60)
2 394	2 655	3 705	4 197	5 431	5 940	R61	Impôt sur le revenu et le patrimoine
2 669	3 401	3 774	4 162	4 657	4 957	R20	Impôts liés à la production et à l'importation
0	1 403	1 842	2 044	2 438	2 471	R21	. TVA grevant les produits
58	61	72	99	105	104	R72	Impôts en capital
3 341	3 794	4 270	4 677	5 397	5 397	R62	Cotisations sociales effectives
2 349	2 695	3 047	3 392	3 874	:	R621	. Cotisations sociales effectives à charge des employeurs
573	652	718	752	877	:	R622	. Cotisations sociales effectives à charge des salariés
419	448	505	533	646	:	R623	. Cotisations sociales effectives des non-salariés
8 462	9 911	11 821	13 134	15 589	16 397		Impôts et cotisations sociales
							Administration centrale (S61)
1 935	2 147	3 146	3 523	4 675	5 057	R61	Impôt sur le revenu et le patrimoine
1 978	2 846	3 098	3 311	3 666	3 702	R20	Impôts liés à la production et à l'importation
0	1 289	1 688	1 858	2 231	2 219	R21	. TVA grevant les produits
12	9	8	21	17	1	R72	Impôts en capital
31	39	49	47	58	:	R62	Cotisations sociales effectives
0	0	0	0	0	:	R621	. Cotisations sociales effectives à charge des employeurs
31	39	49	47	58	:	R622	. Cotisations sociales effectives à charge des salariés
0	0	0	0	0	:	R623	. Cotisations sociales effectives des non-salariés
3 955	5 041	6 301	6 903	8 416	:		Impôts et cotisations sociales
							Administrations locales (S62)
460	508	560	674	756	883	R61	Impôt sur le revenu et le patrimoine
671	556	676	851	992	1 255	R20	Impôts liés à la production et à l'importation
0	114	154	187	207	252	R21	. TVA grevant les produits
46	51	64	77	88	102	R72	Impôts en capital
0	0	0	0	0	:	R62	Cotisations sociales effectives
0	0	0	0	0	:	R621	. Cotisations sociales effectives à charge des employeurs
0	0	0	0	0	:	R622	. Cotisations sociales effectives à charge des salariés
0	0	0	0	0	:	R623	. Cotisations sociales effectives des non-salariés
1 176	1 115	1 300	1 602	1 835	:		Impôts et cotisations sociales
							Administrations de sécurité sociale (S63)
0	0	0	0	0	0	R61	Impôt sur le revenu et le patrimoine
21	0	0	0	0	0	R20	Impôts liés à la production et à l'importation
0	0	0	0	0	0	R21	. TVA grevant les produits
0	0	0	0	0	0	R72	Impôts en capital
3 310	3 755	4 221	4 629	5 338	:	R62	Cotisations sociales effectives
2 349	2 695	3 047	3 392	3 874	:	R621	. Cotisations sociales effectives à charge des employeurs
542	613	669	704	819	:	R622	. Cotisations sociales effectives à charge des salariés
419	448	505	533	646	:	R623	. Cotisations sociales effectives des non-salariés
3 331	3 755	4 221	4 629	5 338	:		Impôts et cotisations sociales
							Institutions communautaires européennes (S92)
0	89	134	232	240	370	R20	Impôts liés à la production et à l'importation
0	64	74	140	154	283	R21	. TVA grevant les produits

España

2. Tax receipts by tax and by receiving subsector

Mrd PTA

	Cronos Code 326.8xxxx	1979	1980	1981	1982	1983	1984
General Government (S60)							
Current taxes on income and wealth – Total	9100	:	1 059	1 221	1 333	1 748	2 086
.. Personal income tax	4400	:	721	788	814	1 103	1 357
.. Taxes on income from employment	4405	:	531	623	669	857	1 078
.. Taxes on capital	4410	:	63	73	94	115	127
.. Differential quota and other	4415	:	127	92	52	131	152
.. Wealth tax	4430	:	18	13	13	13	9
.. Corporation tax	4440	:	187	197	238	303	340
.. Taxes on companies capital	4445	:	63	73	94	115	127
.. Differential quota and other	4450	:	124	124	144	187	212
.. Tax on land and building plots	4460	:	22	25	34	41	48
.. Other direct taxes	4470	:	69	149	184	231	286
.. Miscellaneous and fines	4480	:	42	49	49	58	46
Capital taxes – Total	9200	:	28	35	32	34	46
.. Taxes on inheritance	4490	:	19	22	20	24	34
.. Special contributions	4495	:	9	13	12	11	12
Taxes linked to production and imports – Total	9980	:	1 010	1 243	1 522	1 900	2 271
.. VAT and general turnover taxes – Total	9910	:	565	718	960	1 174	1 492
.. VAT on products	9800	:	0	0	0	0	0
.. Tax on turnover	4530	:	265	390	553	685	926
.. Tax on nationally produced luxury goods	4535	:	136	143	166	203	261
.. Duty on nationally produced agricultural products	4540	:	7	7	8	11	17
.. Compensatory duties	4545	:	131	149	193	228	249
.. Duty on imported agricultural products	4550	:	1	1	2	2	2
.. Tax on imported luxury goods	4555	:	26	28	38	46	38
.. Import duties and agricultural levies – Total	9920	:	113	120	147	176	184
.. Import duties	4570	:	94	106	132	162	170
.. Regulatory duties and variable compensation	4575	:	10	3	6	3	1
.. Canary island import duties	4580	:	6	7	6	7	8
.. Duties on goods imported in Ceuta and Melilla	4583	:	0	0	0	0	0
.. Other taxes on imports	4585	:	3	4	3	5	5
.. Excise duties – Total	9930	:	233	277	305	345	444
.. Special taxes	4600	:	233	277	305	345	444
.. Taxes on services – Total	9940	:	40	60	65	94	105
.. Lottery and gambling taxes	4610	:	40	60	65	94	105
.. Stamp, registration and similar duties – Total	9960	:	134	134	124	141	157
.. Capital transfer taxes and stamp duties	4630	:	134	134	124	141	157
.. Other taxes linked to production and imports – Total	9970	:	118	126	163	270	249
.. Fiscal monopolies	4640	:	22	28	27	106	65
.. Fiscal licence	4645	:	27	36	53	54	56
.. Canary island duties on nationally produced goods	4650	:	6	6	7	10	11
.. Duties on nationally produced goods in Ceuta and Melilla	4653	:	0	0	0	0	0
.. Other indirect taxes	4655	:	40	17	21	34	31
.. Miscellaneous and fines	4660	:	24	39	55	66	86
.. Adjustment for tax rebates on exports	4675	:	-194	-192	-242	-301	-360
Total tax receipts	9000	:	2 097	2 499	2 887	3 682	4 403
Central Government (S61)							
Current taxes on income and wealth – Total	9100	:	940	1 011	1 012	1 323	1 560
.. Personal income tax	4400	:	721	788	814	1 103	1 357
.. Taxes on income from employment	4405	:	531	623	669	857	1 078
.. Taxes on capital	4410	:	63	73	94	115	127
.. Differential quota and other	4415	:	127	92	52	131	152

2. Impôts par type et par sous-secteur receveur

Mrd PTA

	1985	1986	1987	1988	1989	1990	Cronos Code 326.8xxxx	
								Administrations publiques (S60)
2 394	2 655	3 705	4 197	5 431	5 940	9100		Impôts courants sur le revenu et le patrimoine – Total
1 629	1 743	2 534	2 887	3 593		4400		.. Impôt sur le revenu des personnes physiques
1 202	1 247	1 654	1 848	2 210		4405		.. Retenues sur le travail des personnes
153	184	303	405	519		4410		.. Retenues sur le capital
274	312	577	634	865		4415		.. Quota différenciel et reste
27	33	45	57	36		4430		.. Impôt extraordinaire sur le patrimoine des personnes physiques
446	563	833	887	1 376		4440		.. Impôt sur les sociétés
143	172	266	173	214		4445		.. Retenues sur le capital
303	391	567	714	1 163		4450		.. Quota différenciel et reste
57	69	74	85	107		4460		.. Impôt sur les terrains et sur les propriétés non bâties
0	0	0	0	0		4470		.. Impôts directs en général
235	248	220	280	318		4480		.. Divers et contraintes
58	61	72	99	105	104	9200		Impôts en capital – Total
40	45	55	76	77		4490		.. Impôt général sur les successions et contraintes
19	16	17	22	27		4495		.. Contributions spéciales
2 669	3 401	3 774	4 162	4 657	4 957	9980		Impôts liés à la production et à l'importation – Total
1 604	1 870	1 967	2 144	2 517		9910		.. TVA et taxes générales sur le chiffre d'affaires – Total
0	1 403	1 842	2 044	2 438	2 471	9800		.. TVA grevant les produits
1 042	364	95	58	46		4530		.. Taxe sur le chiffre d'affaires des entreprises
255	59	22	17	20		4535		.. Taxe de luxe sur la consommation de biens nationaux
16	0	0	0	0		4540		.. Taxe sur les produits agricoles nationaux
286	44	9	25	13		4545		.. Droits compensateurs
5	0	0	0	0		4550		.. Taxe sur les produits agricoles importés
0	0	0	0	0		4555		.. Taxe de luxe sur biens importés
265	265	341	344	328		9920		.. Droits d'importation et prélèvements agricoles – Total
198	242	293	280	289		4570		.. Droits de douane
0	0	6	2	1		4575		.. Droits régulateurs et compensatoires variables
9	4	5	6	6		4580		.. Taxes prélevées aux Canaries sur les biens importés
0	0	2	2	3		4583		.. Taxes sur les marchandises nationales à Ceuta et Melilla
58	19	36	53	31		4585		.. Autres impôts sur biens importés
497	519	675	716	814		9930		.. Droits d'accise – Total
497	519	675	716	814		4600		.. Impôts spéciaux
116	129	152	166	185		9940		.. Impôts sur les services – Total
116	129	152	166	185		4610		.. Impôts sur les combinaisons aléatoires et les jeux
191	206	251	320	398		9960		.. Droits de timbre, d'enregistrement et de mutation – Total
191	206	251	320	398		4630		.. Impôts sur les transmissions de patrimoine et actes juridiques documentés
311	539	399	474	416		9970		.. Autres impôts liés à la production et à l'importation – Total
137	342	112	158	99		4640		.. Monopoles fiscaux
61	81	129	140	152		4645		.. Licence fiscale
13	18	22	26	25		4650		.. Taxes prélevées aux Canaries sur les biens nationaux
0	0	2	3	3		4653		.. Taxes sur les marchandises importées à Ceuta et Melilla
13	14	16	19	21		4655		.. Impôts indirects en général
87	83	117	129	115		4660		.. Divers et contraintes
-316	-126	-12	-3	-1		4675		.. Ajustement pour dégrèvement fiscal sur exportations
5 122	6 117	7 552	8 457	10 193	11 001	9000		Total des impôts
								Administration centrale (S61)
1 935	2 147	3 146	3 523	4 675	5 057	9100		Impôts courants sur le revenu et le patrimoine – Total
1 494	1 592	2 329	2 656	3 334		4400		.. Impôt sur le revenu des personnes physiques
1 091	1 130	1 509	1 675	2 011		4405		.. Retenues sur le travail des personnes
136	156	268	379	491		4410		.. Retenues sur le capital
267	306	552	601	832		4415		.. Quota différenciel et reste

España

2. Tax receipts by tax and by receiving subsector

Mrd PTA

	Cronos Code 326.8xxxx	1979	1980	1981	1982	1983	1984
. Wealth tax	4430	:	18	13	13	13	9
. Corporation tax	4440	:	187	197	238	303	340
.. Taxes on companies capital	4445	:	63	73	94	115	127
.. Differential quota and other	4450	:	124	124	144	187	212
. Miscellaneous and fines	4480	:	25	34	29	23	15
. Participation of local government in tax receipts of central government: direct taxes (R61)	4680	:	-12	-21	-83	-119	-160
Capital taxes – Total	9200	:	19	22	20	24	16
. Taxes on inheritance	4490	:	19	22	20	24	16
Taxes linked to production and imports – Total	9980	:	762	918	1 116	1 394	1 536
. VAT and general turnover taxes – Total	9910	:	486	585	748	927	1 149
.. VAT on products	9800	:	0	0	0	0	0
.. Tax on turnover	4530	:	199	275	386	495	686
.. Tax on nationally produced luxury goods	4535	:	131	133	130	158	176
.. Compensatory duties	4545	:	131	149	193	228	249
.. Tax on imported luxury goods	4555	:	26	28	38	46	38
. Import duties and agricultural levies – Total	9920	:	107	113	140	169	177
.. Import duties	4570	:	94	106	132	162	170
.. Regulatory duties and variable compensation	4575	:	10	3	6	3	1
.. Other taxes on imports	4585	:	3	4	3	5	5
. Excise duties – Total	9930	:	233	277	305	345	444
.. Special taxes	4600	:	233	277	305	345	444
. Taxes on services – Total	9940	:	40	57	49	73	45
.. Lottery and gambling taxes	4610	:	40	57	49	73	45
. Stamp, registration and similar duties – Total	9960	:	134	130	124	141	113
.. Capital transfer taxes and stamp duties	4630	:	134	130	124	141	113
. Other taxes linked to production and imports – Total	9970	:	45	52	62	145	115
.. Fiscal monopolies	4640	:	22	28	27	106	65
.. Miscellaneous and fines	4660	:	23	24	35	39	51
. Adjustment for tax rebates on exports	4675	:	-194	-192	-242	-301	-360
. Participation of local government in tax receipts of central government: production taxes (R20)	4685	:	-89	-104	-71	-106	-147
Total tax receipts	9000	:	1 721	1 951	2 148	2 740	3 111
Local Government (S62)							
Current taxes on income and wealth – Total	9100	:	119	211	321	425	525
. Personal income tax	4400	:	:	:	:	:	:
.. Taxes on income from employment	4405	:	:	:	:	:	:
.. Taxes on capital	4410	:	:	:	:	:	:
.. Differential quota and other	4415	:	:	:	:	:	:
. Wealth tax	4430	:	:	:	:	:	:
. Corporation tax	4440	:	:	:	:	:	:
.. Taxes on companies capital	4445	:	:	:	:	:	:
.. Differential quota and other	4450	:	:	:	:	:	:
. Tax on land and building plots	4460	:	22	25	34	41	48
. Other direct taxes	4470	:	69	149	184	231	286
. Miscellaneous and fines	4480	:	16	15	20	35	31
. Participation of local government in tax receipts of central government: direct taxes (R61)	4680	:	12	21	83	119	160
Capital taxes – Total	9200	:	9	13	12	11	30
. Taxes on inheritance	4490	:	0	0	0	0	18
. Special contributions	4495	:	9	13	12	11	12
Taxes linked to production and imports – Total	9980	:	239	316	397	493	716
. VAT and general turnover taxes – Total	9910	:	71	124	203	234	324
.. VAT on products	9800	:	0	0	0	0	0

2. Impôts par type et par sous-secteur receveur

Mrd PTA

	1985	1986	1987	1988	1989	1990	Cronos Code 326.8xxxx	
	10	9	12	17	16		4430	. Impôt extraordinaire sur le patrimoine des personnes physiques
	423	540	791	833	1 300		4440	. Impôt sur les sociétés
	137	165	252	156	189		4445	.. Retenues sur le capital
	286	374	539	677	1 111		4450	.. Quota différentiel et reste
	8	7	14	18	24		4480	. Divers et contraintes
	0	0	0	0	0		4680	. Participation des administrations locales aux impôts reçus par l'administration centrale : impôts directs (R61)
	12	9	8	21	17	1	9200	Impôts en capital – Total
	12	9	8	21	17		4490	. Impôt général sur les successions et contraintes
	1 978	2 846	3 098	3 311	3 666	3 702	9980	Impôts liés à la production et à l'importation – Total
	1 219	1 669	1 768	1 937	2 289		9910	. TVA et taxes générales sur le chiffre d'affaires – Total
	0	1 289	1 688	1 858	2 231	2 219	9800	.. TVA grevant les produits
	765	301	71	54	45		4530	.. Taxe sur le chiffre d'affaires des entreprises
	168	36	0	0	0		4535	.. Taxe de luxe sur la consommation de biens nationaux
	286	44	9	25	13		4545	.. Droits compensateurs
	0	0	0	0	0		4555	.. Taxe de luxe sur biens importés
	236	261	334	336	320		9920	. Droits d'importation et prélèvements agricoles – Total
	198	242	293	280	289		4570	.. Droits de douane
	0	0	6	2	1		4575	.. Droits régulateurs et compensatoires variables
	38	19	36	53	31		4585	.. Autres impôts sur biens importés
	490	516	674	714	812		9930	. Droits d'accise – Total
	490	516	674	714	812		4600	.. Impôts spéciaux
	38	32	37	41	44		9940	. Impôts sur les services – Total
	38	32	37	41	44		4610	.. Impôts sur les combinaisons aléatoires et les jeux
	115	111	137	95	88		9960	. Droits de timbre, d'enregistrement et de mutation – Total
	115	111	137	95	88		4630	.. Impôts sur les transmissions de patrimoine et actes juridiques documentés
	195	383	160	191	113		9970	. Autres impôts liés à la production et à l'importation – Total
	137	342	112	158	99		4640	.. Monopoles fiscaux
	59	41	48	33	14		4660	.. Divers et contraintes
	-316	-126	-12	-3	-1		4675	. Ajustement pour dégrèvement fiscal sur exportations
	0	0	0	0	0		4685	. Participation des administrations locales aux impôts reçus par l'administration centrale: impôts liés à la production
	3 925	5 002	6 252	6 856	8 358	8 761	9000	Total des impôts
								Administrations locales (S62)
	460	508	560	674	756	883	9100	Impôts courants sur le revenu et le patrimoine – Total
	135	151	205	231	259		4400	. Impôt sur le revenu des personnes physiques
	111	117	145	172	199		4405	.. Retenues sur le travail des personnes
	17	28	35	26	28		4410	.. Retenues sur le capital
	7	6	25	33	33		4415	.. Quota différentiel et reste
	17	24	32	40	20		4430	. Impôt extraordinaire sur le patrimoine des personnes physiques
	23	23	42	55	76		4440	. Impôt sur les sociétés
	6	7	13	17	25		4445	.. Retenues sur le capital
	17	16	29	37	51		4450	.. Quota différentiel et reste
	57	69	74	85	107		4460	. Impôt sur les terrains et sur les propriétés non bâties
	0	0	0	0	0		4470	. Impôts directs en général
	227	241	207	262	294		4480	. Divers et contraintes
	0	0	0	0	0		4680	. Participation des administrations locales aux impôts reçus par l'administration centrale : impôts directs (R61)
	46	51	64	77	88	102	9200	Impôts en capital – Total
	27	36	47	55	60		4490	. Impôt général sur les successions et contraintes
	19	16	17	22	27		4495	. Contributions spéciales
	671	556	676	851	992	1 255	9980	Impôts liés à la production et à l'importation – Total
	364	201	200	208	228		9910	. TVA et taxes générales sur le chiffre d'affaires – Total
	0	114	154	187	207	252	9800	.. TVA grevant les produits

España

2. Tax receipts by tax and by receiving subsector

Mrd PTA

	Cronos Code 326.8xxxx	1979	1980	1981	1982	1983	1984
.. Tax on turnover	4530	:	66	114	167	190	240
.. Tax on nationally produced luxury goods	4535	:	5	10	35	45	84
. Import duties and agricultural levies – Total	9920	:	6	7	6	7	8
.. Canary island import duties	4580	:	6	7	6	7	8
.. Duties on goods imported in Ceuta and Melilla	4583	:	0	0	0	0	0
.. Other taxes on imports	4585	:	0	0	0	0	0
. Excise duties – Total	9930	:	0	0	0	0	0
.. Special taxes	4600	:	0	0	0	0	0
. Taxes on services – Total	9940	:	0	3	16	22	60
.. Lottery and gambling taxes	4610	:	0	3	16	22	60
. Stamp, registration and similar duties – Total	9960	:	0	4	0	0	44
.. Capital transfer taxes and stamp duties	4630	:	0	4	0	0	44
. Other taxes linked to production and imports – Total	9970	:	73	74	101	125	134
.. Fiscal licence	4645	:	27	36	53	54	56
.. Canary island duties on nationally produced goods	4650	:	6	6	7	10	11
.. Duties on nationally produced goods in Ceuta and Melilla	4653	:	0	0	0	0	0
.. Other indirect taxes	4655	:	40	17	21	34	31
.. Miscellaneous and fines	4660	:	0	15	20	27	36
. Participation of local government in tax receipts of central government: production taxes (R20)	4685	:	89	104	71	106	147
Total tax receipts	9000	:	367	540	730	929	1 272
Social security funds (S63)							
Taxes linked to production and imports – Total	9980	:	8	8	9	13	19
. VAT and general turnover taxes – Total	9910	:	8	8	9	13	19
.. Duty on nationally produced agricultural products	4540	:	7	7	8	11	17
.. Duty on imported agricultural products	4550	:	1	1	2	2	2
Total tax receipts	9000	:	8	8	9	13	19

2. Impôts par type et par sous-secteur receveur

Mrd PTA

	1985	1986	1987	1988	1989	1990	Cronos Code 326.8xxxx	
277	63	24	4	1			4530	.. Taxe sur le chiffre d'affaires des entreprises
87	23	22	17	20			4535	.. Taxe de luxe sur la consommation de biens nationaux
29	4	7	8	8			9920	.. Droits d'importation et prélèvements agricoles – Total
9	4	5	6	6			4580	.. Taxes prélevées aux Canaries sur les biens importés
0	0	2	2	3			4583	.. Taxes sur les marchandises nationales à Ceuta et Melilla
20	0	0	0	0			4585	.. Autres impôts sur biens importés
7	3	1	2	2			9930	.. Droits d'accise – Total
7	3	1	2	2			4600	.. Impôts spéciaux
79	98	115	126	141			9940	.. Impôts sur les services – Total
79	98	115	126	141			4610	.. Impôts sur les combinaisons aléatoires et les jeux
76	95	114	225	310			9960	.. Droits de timbre, d'enregistrement et de mutation – Total
76	95	114	225	310			4630	.. Impôts sur les transmissions de patrimoine et actes juridiques documentés
116	156	239	283	302			9970	.. Autres impôts liés à la production et à l'importation – Total
61	81	129	140	152			4645	.. Licence fiscale
13	18	22	26	25			4650	.. Taxes prélevées aux Canaries sur les biens nationaux
0	0	2	3	3			4653	.. Taxes sur les marchandises importées à Ceuta et Melilla
13	14	16	19	21			4655	.. Impôts indirects en général
29	42	69	97	101			4660	.. Divers et contraintes
0	0	0	0	0			4685	.. Participation des administrations locales aux impôts reçus par l'administration centrale: impôts liés à la production
1 176	1 115	1 300	1 602	1 835	2 240	9000		Total des impôts
								Administrations de sécurité sociale (S63)
21	0	0	0	0	0	9980		Impôts liés à la production et à l'importation – Total
21	0	0	0	0	0	9910		.. TVA et taxes générales sur le chiffre d'affaires – Total
16	0	0	0	0	0	4540		.. Taxe sur les produits agricoles nationaux
5	0	0	0	0	0	4550		.. Taxe sur les produits agricoles importés
21	0	0	0	0	0	9000		Total des impôts

France

1. Taxes and social contributions

Mio FF

ESA	1979	1980	1981	1982	1983	1984	
General Government (S60)							
Current taxes on income and wealth	R61	193 536	236 244	273 399	320 175	358 740	407 431
Taxes linked to production and imports	R20	358 129	410 607	457 252	531 081	586 917	653 822
. VAT on products	R21	201 566	231 599	258 633	302 143	327 860	354 173
Capital taxes	R72	5 907	6 481	9 990	8 996	11 126	10 983
Actual social contributions	R62	421 984	500 068	562 383	663 943	755 445	837 392
. Employers' actual social contributions	R621	285 373	332 845	376 667	439 402	495 882	539 510
. Employees' actual social contributions	R622	105 066	130 216	142 446	172 886	199 102	230 596
. Social contributions by non-employed	R623	31 545	37 007	43 270	51 655	60 461	67 286
Taxes and social contributions		979 556	1 153 400	1 303 024	1 524 195	1 712 228	1 909 628
Central Government (S61)							
Current taxes on income and wealth	R61	163 478	200 951	233 010	274 126	300 380	334 871
Taxes linked to production and imports	R20	312 917	357 006	395 345	457 428	499 392	544 236
. VAT on products	R21	201 566	231 599	258 633	302 143	327 860	354 173
Capital taxes	R72	5 907	6 481	9 990	8 996	11 126	10 983
Actual social contributions	R62	5 177	5 870	7 157	8 229	9 512	12 373
. Employers' actual social contributions	R621	0	0	0	0	0	0
. Employees' actual social contributions	R622	5 177	5 870	7 157	8 229	9 512	12 373
. Social contributions by non-employed	R623	0	0	0	0	0	0
Taxes and social contributions		487 479	570 308	645 502	748 779	820 410	902 463
Local Government (S62)							
Current taxes on income and wealth	R61	30 058	35 293	40 389	45 769	54 926	71 515
Taxes linked to production and imports	R20	40 082	47 731	54 813	64 179	75 264	93 372
. VAT on products	R21	0	0	0	0	0	0
Capital taxes	R72	0	0	0	0	0	0
Actual social contributions	R62	0	0	0	0	0	0
. Employers' actual social contributions	R621	0	0	0	0	0	0
. Employees' actual social contributions	R622	0	0	0	0	0	0
. Social contributions by non-employed	R623	0	0	0	0	0	0
Taxes and social contributions		70 140	83 024	95 202	109 948	130 190	164 887
Social security funds (S63)							
Current taxes on income and wealth	R61	0	0	0	280	3 434	1 045
Taxes linked to production and imports	R20	5 130	5 870	7 094	9 474	12 261	16 214
. VAT on products	R21	0	0	0	0	0	0
Capital taxes	R72	0	0	0	0	0	0
Actual social contributions	R62	416 807	494 198	555 226	655 714	745 933	825 019
. Employers' actual social contributions	R621	285 373	332 845	376 667	439 402	495 882	539 510
. Employees' actual social contributions	R622	99 889	124 346	135 289	164 657	189 590	218 223
. Social contributions by non-employed	R623	31 545	37 007	43 270	51 655	60 461	67 286
Taxes and social contributions		421 937	500 068	562 320	665 468	761 628	842 278
Institutions of the E.C. (S92)							
Taxes linked to production and imports	R20	18 504	17 983	22 824	28 726	32 730	34 604
. VAT on products	R21	11 096	10 416	14 641	18 671	21 096	21 436

1. Impôts et cotisations sociales

Mio FF

	1985	1986	1987	1988	1989	1990	SEC	
								Administrations publiques (S60)
429 321	469 768	499 110	515 901	555 648	583 961	583 961	R61	Impôt sur le revenu et le patrimoine
705 103	736 494	781 946	824 935	868 952	910 464	910 464	R20	Impôts liés à la production et à l'importation
380 001	384 714	410 600	436 341	459 402	474 774	474 774	R21	. TVA grevant les produits
12 419	18 197	18 062	21 515	22 676	26 693	26 693	R72	Impôts en capital
905 143	955 257	1 019 205	1 086 914	1 179 840	1 257 373	1 257 373	R62	Cotisations sociales effectives
585 915	612 214	644 376	682 841	731 579	775 441	775 441	R621	. Cotisations sociales effectives à charge des employeurs
246 399	265 855	291 927	314 340	350 520	378 493	378 493	R622	. Cotisations sociales effectives à charge des salariés
72 829	77 188	82 902	89 734	97 741	103 440	103 440	R623	. Cotisations sociales effectives des non-salariés
2 051 986	2 179 716	2 318 323	2 449 265	2 627 116	2 778 491	2 778 491		Impôts et cotisations sociales
								Administration centrale (S61)
348 345	382 490	406 037	415 118	450 009	474 003	474 003	R61	Impôt sur le revenu et le patrimoine
588 099	610 075	650 164	683 963	717 471	744 209	744 209	R20	Impôts liés à la production et à l'importation
380 001	384 714	410 600	436 341	459 402	474 774	474 774	R21	. TVA grevant les produits
12 419	18 197	18 062	21 515	22 676	26 693	26 693	R72	Impôts en capital
13 015	14 517	16 397	16 542	19 486	21 070	21 070	R62	Cotisations sociales effectives
0	0	0	0	0	0	0	R621	. Cotisations sociales effectives à charge des employeurs
13 015	14 517	16 397	16 542	19 486	21 070	21 070	R622	. Cotisations sociales effectives à charge des salariés
0	0	0	0	0	0	0	R623	. Cotisations sociales effectives des non-salariés
961 878	1 025 279	1 090 660	1 137 138	1 209 642	1 265 975	1 265 975		Impôts et cotisations sociales
								Administrations locales (S62)
80 758	87 020	92 876	100 647	105 371	109 742	109 742	R61	Impôt sur le revenu et le patrimoine
100 893	108 497	113 376	122 954	132 789	146 716	146 716	R20	Impôts liés à la production et à l'importation
0	0	0	0	0	0	0	R21	. TVA grevant les produits
0	0	0	0	0	0	0	R72	Impôts en capital
0	0	0	0	0	0	0	R62	Cotisations sociales effectives
0	0	0	0	0	0	0	R621	. Cotisations sociales effectives à charge des employeurs
0	0	0	0	0	0	0	R622	. Cotisations sociales effectives à charge des salariés
0	0	0	0	0	0	0	R623	. Cotisations sociales effectives des non-salariés
181 651	195 517	206 252	223 601	238 160	256 458	256 458		Impôts et cotisations sociales
								Administrations de sécurité sociale (S63)
218	258	197	136	268	216	216	R61	Impôt sur le revenu et le patrimoine
16 111	17 922	18 406	18 018	18 692	19 539	19 539	R20	Impôts liés à la production et à l'importation
0	0	0	0	0	0	0	R21	. TVA grevant les produits
0	0	0	0	0	0	0	R72	Impôts en capital
892 128	940 740	1 002 808	1 070 372	1 160 353	1 236 303	1 236 303	R62	Cotisations sociales effectives
585 915	612 214	644 376	682 841	731 579	775 441	775 441	R621	. Cotisations sociales effectives à charge des employeurs
233 384	251 338	275 530	297 798	331 034	357 423	357 423	R622	. Cotisations sociales effectives à charge des salariés
72 829	77 188	82 902	89 734	97 741	103 440	103 440	R623	. Cotisations sociales effectives des non-salariés
908 457	958 920	1 021 411	1 088 526	1 179 313	1 256 058	1 256 058		Impôts et cotisations sociales
								Institutions communautaires européennes (S92)
37 545	49 048	54 179	62 291	61 281	60 652	60 652	R20	Impôts liés à la production et à l'importation
25 280	35 665	38 474	43 231	43 802	43 680	43 680	R21	. TVA grevant les produits

France

2. Tax receipts by tax and by receiving subsector

Mio FF

	Cronos Code 146.8xxxx	1979	1980	1981	1982	1983	1984
General Government (S60)							
Current taxes on income and wealth – Total	9100	193 536	236 244	273 399	320 175	358 740	407 431
. Personal income tax	0801	101 564	119 432	138 597	162 475	189 126	210 268
. Profit taxes deducted at source from certain non-commercial profits	0803	280	334	431	451	474	551
. Flat rate duty on precious metals	0805	185	462	690	327	313	280
. Tax deducted at source and withholding tax on income from investments	0807	12 350	19 332	23 848	24 294	27 045	29 831
. Withholding tax on profits derived from building construction	0810	315	390	388	451	739	589
. Tax deducted in application of the rules on multiple sources of earnings	0820	32	46	65	66	67	68
. Corporation tax	0825	45 264	56 638	63 522	74 899	70 745	75 119
. Advance payment to be made by companies on distributed profits	0830	152	237	249	208	250	412
. Special levy on credit establishments	0831	0	0	941	1 914	900	1 030
. CNI–CNB levy on nationalized enterprises	0833	0	0	0	0	1 002	1 100
. Levy on saving banks	0834	0	0	0	0	0	7 400
. Tax on furnished accommodation	0835	13 062	15 128	17 208	18 090	23 292	26 131
. Domestic refuse removal rate	0840	3 161	3 501	3 891	4 388	4 778	5 647
. Tax on the notional rental value of dwellings	0841	0	0	0	0	0	0
. Tax on the notional rental value of commercial property	0845	0	0	0	0	0	0
. Wealth tax	0850	0	0	0	3 733	3 876	4 723
. Levy on video–cassette recorders	0851	0	0	0	0	65	370
. Receipts of solidarity fund	0852	0	0	0	0	0	2 258
. UNEDIC contribution	0853	0	0	0	202	3 318	936
. Flat rate on pylons	0855	0	7	183	134	144	171
. Property tax on developed property	0857	9 356	11 581	13 429	16 516	19 386	26 267
. Property tax on land without buildings	0858	3 636	4 328	4 657	5 411	6 026	6 729
. Dues payable to chambers of agriculture	0859	488	605	661	791	874	960
. Other current taxes on income and wealth	0860	793	658	1 009	1 412	1 397	1 559
. Motor vehicle duty paid by households	0802	2 898	3 565	3 630	4 413	4 923	5 032
Capital taxes – Total	9200	5 907	6 481	9 990	8 996	11 126	10 983
. Duties on capital gifts	0865	5 907	6 481	9 990	8 996	10 227	10 981
. Exceptional levy on insurance enterprises and repatriation of capital	0866	0	0	0	0	899	2
Taxes linked to production and imports – Total	9980	358 129	410 607	457 252	531 081	586 917	653 822
. VAT and general turnover taxes – Total	9910	202 355	233 730	262 195	306 974	333 340	359 677
.. VAT on products	9800	201 566	231 599	258 633	302 143	327 860	354 173
.. VAT not on products	0876	789	2 131	3 562	4 831	5 480	5 504
. Import duties and agricultural levies – Total	9920	403	614	462	458	455	571
.. Import duties	0880	403	614	462	458	455	571
.. Levies on agricultural produce	0885	0	0	0	0	0	0
. Excise duties – Total	9930	66 766	70 833	73 703	84 142	95 275	108 997
.. Tax payable to intervention bodies	0890	212	242	254	258	305	358
.. Inland duty on petroleum products	0895	46 512	47 007	46 844	52 737	59 330	66 187
.. Special duty on tobacco and matches	0900	6 561	7 647	8 737	11 320	12 880	13 247
.. Tobacco duty stamp	0902	0	0	0	0	552	1 604
.. Duty on manufactured tobaccos	0905	97	99	116	148	169	172
.. Consumption and production duties on spirits	0910	6 937	8 198	8 623	9 312	9 336	8 822
.. Spirits duty stamp	0912	0	0	0	0	943	2 218
.. Excise duties on beers and mineral waters	0915	322	381	584	575	564	551
.. Excise duties on wines, cider, perry and mead	0920	412	612	1 088	1 051	940	940
.. Duty on sugar	0921	0	0	0	0	0	0
.. Duty on cereals and sugar beet	0925	1 416	1 622	1 716	1 946	2 069	2 548
.. Tax on oils intended for human consumption	0930	293	263	348	422	467	520
.. Tax on forestry products	0932	0	0	0	0	0	0

2. Impôts par type et par sous-secteur receveur

Mio FF

	1985	1986	1987	1988	1989	1990	Cronos Code 146.8xxxx	
								Administrations publiques (S60)
429 321	469 768	499 110	515 901	555 648	583 961	9100	9100	Impôts courants sur le revenu et le patrimoine – Total
209 821	222 967	237 789	238 167	251 637	273 652	0801	0801	. Impôt sur le revenu des personnes physiques
605	642	673	759	954	1 271	0803	0803	. Retenues à la source sur certains bénéficiaires non commerciaux
277	309	430	437	422	624	0805	0805	. Taxe forfaitaire sur métaux précieux
33 954	36 020	37 150	35 256	32 537	31 169	0807	0807	. Retenue à la source et prélèvement sur les revenus des capitaux mobiliers
592	580	873	32	166	146	0810	0810	. Prélèvement sur les bénéfices de la construction immobilière
75	85	88	97	110	130	0820	0820	. Application des cumuls des activités
81 546	96 732	108 946	120 537	138 018	139 473	0825	0825	. Impôt sur les bénéfices des sociétés
347	548	1 004	1 212	1 607	1 568	0830	0830	. Prélèvement des bénéfices distribués
1 249	1 389	1 408	1 650	1 558	1 965	0831	0831	. Prélèvement exceptionnel sur les établissements de crédit
1 608	1 951	1 051	355	193	92	0833	0833	. Redevance CNI-CNB des sociétés nationalisées
7 700	10 000	10 100	10 100	11 650	11 000	0834	0834	. Prélèvement sur les caisses d'épargne
28 171	30 393	31 310	32 666	34 817	34 290	0835	0835	. Taxe d'habitation
6 292	6 736	7 178	7 583	7 961	8 021	0840	0840	. Taxe d'enlèvement des ordures ménagères
0	0	0	0	0	0	0841	0841	. Taxe sur la valeur locative des habitats
0	0	0	0	0	0	0845	0845	. Taxe sur la valeur locative des locaux professionnels
5 434	5 853	189	0	4 528	6 035	0850	0850	. Impôt sur les grandes fortunes
641	803	0	0	0	0	0851	0851	. Redevance sur les magnétoscopes
3 454	3 614	3 640	3 799	3 982	4 190	0852	0852	. Recettes du fonds de solidarité
73	89	17	0	0	0	0853	0853	. Contribution UNEDIC
304	278	326	360	367	405	0855	0855	. Taxe sur les pylônes
30 236	33 240	36 534	40 194	42 172	46 425	0857	0857	. Contribution foncière sur les propriétés bâties
7 346	7 680	7 890	7 989	7 765	8 143	0858	0858	. Contribution foncière sur les propriétés non bâties
1 127	1 199	1 239	1 262	1 239	1 284	0859	0859	. Taxes pour les chambres d'agriculture
2 178	1 974	3 831	5 202	5 170	4 988	0860	0860	. Autres impôts courants sur le revenu et le patrimoine
6 291	6 686	7 444	8 244	8 795	9 090	0802	0802	. Taxe sur les véhicules des ménages
12 419	18 197	18 062	21 515	22 676	26 693	9200	9200	Impôts en capital – Total
12 418	14 864	17 685	21 515	22 676	26 693	0865	0865	. Droits sur mutations à titre gratuit
1	3 333	377	0	0	0	0866	0866	. Prélèvement exceptionnel sur les entreprises d'assurance et le rapatriement des capitaux
705 103	736 494	781 946	824 935	868 952	910 464	9980	9980	Impôts liés à la production et à l'importation – Total
385 465	390 422	416 642	442 171	465 105	480 363	9910	9910	. TVA et taxes générales sur le chiffre d'affaires – Total
380 001	384 714	410 600	436 341	459 402	474 774	9800	9800	.. TVA grevant les produits
5 464	5 708	6 042	5 830	5 703	5 589	0876	0876	.. Taxe sur la valeur ajoutée autre que grevant les produits
588	688	587	446	205	295	9920	9920	. Droits d'importation et prélèvements agricoles – Total
588	688	587	446	205	295	0880	0880	.. Droits d'importation
0	0	0	0	0	0	0885	0885	.. Prélèvements sur les produits agricoles
126 431	137 911	145 882	155 639	163 012	166 263	9930	9930	. Droits d'accise – Total
362	368	287	274	264	284	0890	0890	.. Taxe pour les organismes d'intervention
85 392	94 789	101 374	108 290	112 335	114 868	0895	0895	.. Taxe sur les produits pétroliers
14 827	16 141	16 425	18 344	20 888	19 328	0900	0900	.. Impôt sur le tabac et les allumettes
0	0	0	0	0	0	0902	0902	.. Vignette sur les tabacs
200	200	207	226	255	284	0905	0905	.. Taxe sur les tabacs fabriqués
9 244	9 559	9 886	10 329	11 016	10 523	0910	0910	.. Droits sur les alcools
2 077	1 966	2 051	2 086	1 924	2 394	0912	0912	.. Vignette sur les alcools
516	510	508	523	561	594	0915	0915	.. Droits sur les bières et l'eau minérale
919	893	891	1 329	1 359	1 141	0920	0920	.. Droits sur les vins, cidres, poires, hydromels
0	0	0	0	0	0	0921	0921	.. Cotisation sucre
2 721	2 505	2 440	2 047	1 495	2 821	0925	0925	.. Taxe sur les céréales et betteraves
622	628	739	727	552	852	0930	0930	.. Taxe sur les corps gras alimentaires
0	0	0	0	0	0	0932	0932	.. Taxe sur les produits forestiers

France

2. Tax receipts by tax and by receiving subsector

Mio FF

	Cronos Code 146.8xxxx	1979	1980	1981	1982	1983	1984
.. State health tax on meat	0935	146	161	178	184	190	225
.. Levy for "agences financières de bassin"	1130	1 226	1 425	1 530	1 658	1 877	2 102
.. Electricity meter charge	1155	2 299	2 796	3 330	4 081	5 076	5 970
.. Metered water consumption charge	0940	200	222	212	229	206	228
.. Pharmaceutical products duty stamp	0941	23	25	15	14	10	0
.. Other duties on goods	0945	110	133	128	207	361	3 305
.. Taxes on services -- Total	9940	10 970	12 931	14 529	17 448	19 633	22 775
.. Surcharge on insurance contracts accruing to the agricultural disasters guarantee funds	0955	147	247	252	230	282	255
.. Surcharge on insurance contracts accruing to the compensation funds for building insurance	0956	0	0	0	0	210	349
.. Surcharge on insurance contracts accruing to the agricultural accidents guarantee funds	0965	797	893	1 334	2 630	2 861	3 662
.. Tax on motor vehicle insurance	0970	35	123	97	205	227	285
.. Municipal entertainments tax	0975	181	313	362	378	426	418
.. Surcharge on the price of cinema seats	0980	293	337	388	468	483	479
.. Tote levy	0985	3 304	3 565	3 660	3 776	4 570	4 945
.. Levy on the loterie nationale and loto	0986	836	1 313	1 598	1 962	2 219	2 782
.. Casino gaming tax	0990	215	179	220	218	281	318
.. Levy on rents accruing to the national housing improvement fund	0991	465	750	770	865	884	1 106
.. Special tax on financial activities	0995	172	0	0	0	0	0
.. Levy on commission charged by the "Crédit Foncier"	0996	0	0	0	0	0	0
.. Withholding tax on the remuneration of mortgage-holders	0815	331	441	478	547	635	639
.. Surcharge on insurance contracts accruing to the motor guarantee fund	0960	203	213	287	296	351	490
.. Tax on stock exchange turnover	1050	513	637	770	769	895	1 172
.. Lease registration	1065	1 499	1 735	2 014	2 195	2 460	2 718
.. Funeral taxes	1000	63	72	86	100	112	120
.. Mining duties	1005	25	105	190	257	148	335
.. Tax accruing to the navigation office	1010	51	61	62	64	63	63
.. Hallmark duties on gold and silver	1015	52	41	43	61	57	55
.. Other taxes on services	1025	1 788	1 906	1 918	2 427	2 469	2 584
.. Stamp, registration and similar duties -- Total	9960	18 589	21 988	24 303	26 494	30 152	37 282
.. Special tax on insurance contracts	0950	6 119	7 212	8 371	9 630	11 192	16 776
.. Stamp duties	1055	501	551	688	918	959	1 002
.. Annual tax on credit outstanding	1056	654	719	833	918	1 045	1 133
.. Registration duties	1060	11 315	13 506	14 411	15 028	16 956	18 371
.. Other taxes linked to production and imports -- Total	9970	59 046	70 511	82 060	95 565	108 062	124 520
.. Motor vehicle duty paid by enterprises	1075	1 546	1 899	1 930	2 368	2 650	2 709
.. Vehicle registration certificate	1080	705	718	741	942	1 056	1 263
.. Motor vehicle duty paid by enterprises on motor cars	0804	760	1 289	1 251	1 588	1 679	1 846
.. Flat rate contribution from earnings	1085	13 105	15 831	18 326	22 187	25 260	29 317
.. Tax charged by the "Syndicat des transports parisiens"	1090	4 041	4 794	5 384	6 222	7 080	8 033
.. Tax levied by the association for the management of the employees assets scheme (AGC)	1091	1 553	1 722	1 921	2 195	2 407	2 759
.. Tax for the housing fund	1095	691	785	826	987	1 066	1 121
.. ONIM duty on the employment of foreign workers	1096	0	0	0	96	77	104
.. Employers participation in financing continuous vocational training	1100	1 416	1 550	1 717	1 918	2 131	2 234
.. Apprenticeship tax	1105	913	1 129	1 225	1 352	1 411	1 577
.. Special tax on certain types of business overheads	0828	0	0	580	1 560	1 642	1 705
.. Special levy on credit institutions and insurance firms	0832	0	0	0	215	132	158
.. Exceptional tax on oil companies	1108	0	502	937	0	0	0
.. Patent levy	1110	28 669	33 780	39 449	44 896	50 385	57 033
.. Surcharge on patents accruing to chambers of commerce	1115	0	0	0	0	0	2 710

2. Impôts par type et par sous-secteur receveur

Mio FF

	1985	1986	1987	1988	1989	1990	Cronos Code 146.8xxxx	
	235	243	262	281	274	242	0935	.. Taxe sur les viandes
	2 325	2 592	2 768	3 103	3 549	3 940	1130	.. Redevance au profit des agences financières de bassin
	6 529	7 079	7 437	7 479	7 883	8 326	1155	.. Redevance pour frais de contrôle de l'énergie électrique
	215	238	247	258	304	301	0940	.. Redevance sur la consommation d'eau
	0	0	0	0	0	0	0941	.. Vignette pharmaceutique
	247	200	360	343	353	365	0945	.. Autres droits sur les produits
	25 515	29 021	30 920	29 834	31 539	36 965	9940	.. Impôts sur les services – Total
	276	307	383	491	468	490	0955	.. Taxe additionnelle sur les contrats d'assurance pour le fonds de garantie des calamités agricoles
	376	520	653	678	698	730	0956	.. Taxe additionnelle sur les contrats d'assurance pour les fonds des compensations assurance de construction
	3 994	5 018	4 694	4 837	4 805	5 166	0965	.. Taxe additionnelle sur les contrats d'assurance automobile pour le fonds des accidents agricoles
	301	324	332	398	371	343	0970	.. Taxe sur l'assurance automobile
	436	427	448	322	341	360	0975	.. Taxe sur les spectacles
	495	824	1 066	1 121	1 264	393	0980	.. Taxe additionnelle sur le prix des places au cinéma
	5 023	4 494	4 171	4 591	5 216	5 885	0985	.. Prélèvement sur le pari mutuel
	3 714	4 258	4 729	4 666	5 085	4 604	0986	.. Prélèvement sur le loto et à la Loterie nationale
	312	260	259	350	741	866	0990	.. Taxe sur le produit des jeux de casino
	1 181	1 370	1 346	1 529	1 149	1 690	0991	.. Prélèvement sur les loyers pour l'Agence nationale de l'habitat
	0	0	0	0	0	0	0995	.. Taxe sur les activités financières
	0	0	0	0	0	0	0996	.. Prélèvement sur le Crédit Foncier
	617	629	727	1 025	1 107	1 255	0815	.. Prélèvement sur les salaires des conservateurs d'hypothèques
	575	692	770	776	792	820	0960	.. Taxe sur les assurances pour le fonds de garantie automobile
	1 211	2 624	3 557	2 625	3 395	2 525	1050	.. Impôt sur les opérations de bourse
	3 114	3 268	3 570	3 675	3 243	3 937	1065	.. Droits sur les baux
	129	132	142	127	129	130	1000	.. Taxes funéraires
	587	397	384	383	391	390	1005	.. Redevances des mines
	71	89	66	60	63	67	1010	.. Impôt pour l'Office de la navigation
	60	76	78	86	97	121	1015	.. Droits de garantie pour l'or et l'argent
	3 043	3 312	3 545	2 094	2 184	7 193	1025	.. Autres impôts sur les services
	41 031	46 077	50 474	53 423	55 235	56 052	9960	.. Droits de timbre, d'enregistrement et de mutation – Total
	19 442	20 207	21 266	22 379	22 970	23 933	0950	.. Taxe sur les conventions d'assurance
	1 122	1 292	1 435	1 480	1 533	1 321	1055	.. Droits de timbre
	1 123	1 185	1 319	1 588	1	0	1056	.. Taxe annuelle sur les crédits encours
	19 344	23 393	26 454	27 976	30 731	30 798	1060	.. Droits d'enregistrement
	126 073	132 375	137 441	143 422	153 856	170 526	9970	.. Autres impôts liés à la production et à l'importation – Total
	3 388	3 599	4 009	4 439	4 737	4 900	1075	.. Taxe sur les véhicules des entreprises
	1 482	1 580	1 635	1 857	2 107	2 200	1080	.. Certificat d'immatriculation
	1 858	1 748	1 710	1 647	1 871	2 262	0804	.. Taxe payée par les entreprises sur les véhicules de tourisme
	27 533	27 951	29 219	29 845	32 523	34 353	1085	.. Versement forfaitaire sur les salaires
	8 702	8 367	8 682	8 986	10 145	10 940	1090	.. Taxe pour le Syndicat des transports parisiens
	3 903	4 250	4 252	3 313	3 393	2 418	1091	.. Impôt perçu par l'Association pour la gestion du régime des créances des salaires (AGC)
	1 220	2 664	3 059	3 226	3 946	4 248	1095	.. Taxe pour le fonds d'aide au logement
	127	168	189	184	190	195	1096	.. Redevance ONIM sur l'emploi de main-d'oeuvre étrangère
	668	494	237	222	209	198	1100	.. Taxe des employeurs pour le financement de la formation continue
	827	765	628	634	650	695	1105	.. Taxe d'apprentissage
	1 859	2 175	1 331	111	0	0	0828	.. Taxe exceptionnelle sur frais généraux des entreprises
	118	106	84	57	83	96	0832	.. Prélèvement exceptionnel sur les établissements de crédit et les entreprises d'assurance
	0	0	0	0	0	0	1108	.. Taxe exceptionnelle sur les entreprises pétrolières
	58 535	61 570	63 209	68 801	73 017	84 037	1110	.. Contribution des patentes
	2 634	2 852	3 392	3 700	3 927	4 164	1115	.. Taxe additionnelle à la patente pour les chambres de commerce

France

2. Tax receipts by tax and by receiving subsector

Mio FF

	Cronos Code 146.8xxxx	1979	1980	1981	1982	1983	1984
.. Surcharge on patents accruing to the french standards institute	1120	0	0	0	0	0	0
.. Tax on licenced premises	1125	60	70	77	69	88	93
.. Special tax on certain road vehicles	1135	373	386	388	393	400	410
.. Solidarity tax on companies	1140	2 760	3 132	3 827	4 426	5 013	5 606
.. Tax on preparation of medicines	1141	0	0	0	0	386	230
.. Local equipment tax	1145	824	957	1 040	1 101	1 136	1 068
.. Abattoir fee	1160	123	126	137	118	126	139
.. Tax accruing to the chambers of trades	1165	195	239	292	356	488	578
.. Building permission, tax accruing to the "La Défense" project	1170	261	254	262	305	322	713
.. Penalties in connection with taxes linked to production	1175	0	0	0	0	0	0
.. Tax on automatic amusement machines	1185	0	0	0	275	280	210
.. Other taxes linked to production	1190	1 051	1 348	1 750	1 996	2 847	2 904
Total tax receipts	9000	557 572	653 332	740 641	860 252	956 783	1 072 236
Current taxes on income and wealth paid by public administrations	1197	1 127	1 419	1 764	2 124	2 388	2 661
Total tax receipts consolidated	1200	556 445	651 913	738 877	858 128	954 395	1 069 575
Motor vehicle duty – Total	1070	5 204	6 753	6 811	8 369	9 252	9 587
Central Government (S61)							
Current taxes on income and wealth – Total	9100	163 478	200 951	233 010	274 126	300 380	334 871
.. Personal income tax	0801	101 564	119 432	138 597	162 475	189 126	210 268
.. Profit taxes deducted at source from certain non-commercial profits	0803	280	334	431	451	474	551
.. Flat rate duty on precious metals	0805	185	462	690	327	313	280
.. Tax deducted at source and withholding tax on income from investments	0807	12 350	19 332	23 848	24 294	27 045	29 831
.. Withholding tax on profits derived from building construction	0810	315	390	388	451	739	589
.. Tax deducted in application of the rules on multiple sources of earnings	0820	32	46	65	66	67	68
.. Corporation tax	0825	45 264	56 638	63 522	74 899	70 745	75 119
.. Advance payment to be made by companies on distributed profits	0830	152	237	249	208	250	412
.. Special levy on credit establishments	0831	0	0	941	1 914	900	1 030
.. CNI-CNB levy on nationalized enterprises	0833	0	0	0	0	1 002	1 100
.. Levy on saving banks	0834	0	0	0	0	0	7 400
.. Wealth tax	0850	0	0	0	3 733	3 876	4 723
.. Levy on video-cassette recorders	0851	0	0	0	0	65	370
.. Receipts of solidarity fund	0852	0	0	0	0	0	2 258
.. Property tax on land without buildings	0858	158	180	275	369	391	438
.. Other current taxes on income and wealth	0860	280	335	374	526	464	434
.. Motor vehicle duty paid by households	0802	2 898	3 565	3 630	4 413	4 923	0
Capital taxes – Total	9200	5 907	6 481	9 990	8 996	11 126	10 983
.. Duties on capital gifts	0865	5 907	6 481	9 990	8 996	10 227	10 981
.. Exceptional levy on insurance enterprises and repatriation of capital	0866	0	0	0	0	899	2
Taxes linked to production and imports – Total	9980	312 917	357 006	395 345	457 428	499 392	544 236
.. VAT and general turnover taxes – Total	9910	202 355	233 730	262 195	306 974	333 340	359 677
.. VAT on products	9800	201 566	231 599	258 633	302 143	327 860	354 173
.. VAT not on products	0876	789	2 131	3 562	4 831	5 480	5 504
.. Import duties and agricultural levies – Total	9920	403	614	462	458	455	571
.. Import duties	0880	403	614	462	458	455	571
.. Levies on agricultural produce	0885	0	0	0	0	0	0
.. Excise duties – Total	9930	63 695	67 099	69 454	79 121	87 739	98 134
.. Tax payable to intervention bodies	0890	212	242	254	258	305	358
.. Inland duty on petroleum products	0895	46 512	47 007	46 844	52 737	59 330	66 187
.. Special duty on tobacco and matches	0900	6 561	7 647	8 737	11 320	12 880	13 247

2. Impôts par type et par sous-secteur receveur

Mio FF

	1985	1986	1987	1988	1989	1990	Cronos Code 146.8xxxx	
	0	0	0	0	0	0	1120	.. Taxe additionnelle à la patente pour l'Association française de normalisation
	154	153	158	175	178	1 190	1125	.. Taxe sur les débits de boissons
	419	434	445	458	486	493	1135	.. Taxe spéciale sur certains véhicules routiers
	5 725	6 248	7 065	7 567	8 239	9 234	1140	.. Contribution de solidarité sur les sociétés
	261	269	214	53	112	127	1141	.. Contribution sur la préparation de médicaments
	1 053	1 027	1 089	1 107	1 159	1 190	1145	.. Taxe locale d'équipement
	134	133	142	85	88	90	1160	.. Taxe d'usage des abattoirs
	550	569	666	730	772	814	1165	.. Taxe pour les chambres de métiers
	481	502	572	1 147	1 329	1 462	1170	.. Redevance pour construire "La Défense"
	0	0	0	0	0	0	1175	.. Pénalisations sur les impôts liés à la production
	154	113	45	0	0	0	1185	.. Taxe sur les appareils automatiques
	4 288	4 638	5 409	5 078	4 695	5 220	1190	.. Autres impôts liés à la production
	1 146 843	1 224 459	1 299 118	1 362 351	1 447 276	1 521 118	9000	Total des impôts
	2 846	2 962	2 837	2 928	2 927	2 966	1197	Impôts courants sur le revenu et le patrimoine payés par les administrations publiques
	1 143 996	1 221 496	1 296 280	1 359 422	1 444 348	1 518 151	1200	Total des impôts consolidé
	11 537	12 033	13 163	14 330	15 403	16 252	1070	Taxe sur les véhicules - Total
Administration centrale (S61)								
	348 345	382 490	406 037	415 118	450 009	474 003	9100	Impôts courants sur le revenu et le patrimoine - Total
	209 821	222 967	237 789	238 167	251 637	273 652	0801	. Impôt sur le revenu des personnes physiques
	605	642	673	759	954	1 271	0803	. Retenues à la source sur certains bénéficiaires non commerciaux
	277	309	430	437	422	624	0805	. Taxe forfaitaire sur métaux précieux
	33 954	36 020	37 150	35 256	32 537	31 169	0807	. Retenue à la source et prélèvement sur les revenus des capitaux mobiliers
	592	580	873	32	166	146	0810	. Prélèvement sur les bénéfices de la construction immobilière
	75	85	88	97	110	130	0820	. Application des cumuls des activités
	81 546	96 732	108 946	120 537	138 018	139 473	0825	. Impôt sur les bénéfices des sociétés
	347	548	1 004	1 212	1 607	1 568	0830	. Prélèvement des bénéfices distribués
	1 249	1 389	1 408	1 650	1 558	1 965	0831	. Prélèvement exceptionnel sur les établissements de crédit
	1 608	1 951	1 051	355	193	92	0833	. Redevance CNI-CNB des sociétés nationalisées
	7 700	10 000	10 100	10 100	11 650	11 000	0834	. Prélèvement sur les caisses d'épargne
	5 434	5 853	189	0	4 528	6 035	0850	. Impôt sur les grandes fortunes
	641	803	0	0	0	0	0851	. Redevance sur les magnétoscopes
	3 454	3 614	3 640	3 799	3 982	4 190	0852	. Recettes du fonds de solidarité
	462	483	489	487	465	56	0858	. Contribution foncière sur les propriétés non bâties
	580	514	2 207	2 230	2 182	2 632	0860	. Autres impôts courants sur le revenu et le patrimoine
	0	0	0	0	0	0	0802	. Taxe sur les véhicules des ménages
	12 419	18 197	18 062	21 515	22 676	26 693	9200	Impôts en capital - Total
	12 418	14 864	17 685	21 515	22 676	26 693	0865	. Droits sur mutations à titre gratuit
	1	3 333	377	0	0	0	0866	. Prélèvement exceptionnel sur les entreprises d'assurance et le rapatriement des capitaux
	588 099	610 075	650 164	683 963	717 471	744 209	9980	Impôts liés à la production et à l'importation - Total
	385 465	390 422	416 642	442 171	465 105	480 363	9910	. TVA et taxes générales sur le chiffre d'affaires - Total
	380 001	384 714	410 600	436 341	459 402	474 774	9800	.. TVA grevant les produits
	5 464	5 708	6 042	5 830	5 703	5 589	0876	.. Taxe sur la valeur ajoutée autre que grevant les produits
	588	688	587	446	205	295	9920	. Droits d'importation et prélèvements agricoles - Total
	588	688	587	446	205	295	0880	.. Droits d'importation
	0	0	0	0	0	0	0885	.. Prélèvements sur les produits agricoles
	116 665	127 489	134 965	144 319	151 003	153 001	9930	. Droits d'accise - Total
	362	368	287	274	264	284	0890	.. Taxe pour les organismes d'intervention
	85 392	94 789	101 374	108 290	112 335	114 868	0895	.. Taxe sur les produits pétroliers
	14 827	16 141	16 425	18 344	20 888	19 328	0900	.. Impôt sur le tabac et les allumettes

France

2. Tax receipts by tax and by receiving subsector

Mio FF

	Cronos Code 146.8xxxx	1979	1980	1981	1982	1983	1984
.. Duty on manufactured tobaccos	0905	97	99	116	148	169	172
.. Consumption and production duties on spirits	0910	6 937	8 198	8 623	9 312	9 336	8 822
.. Excise duties on beers and mineral waters	0915	316	373	579	572	560	547
.. Excise duties on wines, cider, perry and mead	0920	412	612	1 088	1 051	940	940
.. Duty on sugar	0921	0	0	0	0	0	0
.. Duty on cereals and sugar beet	0925	1 416	1 622	1 716	1 946	2 069	2 548
.. Tax on oils intended for human consumption	0930	293	263	348	422	467	520
.. Tax on forestry products	0932	0	0	0	0	0	0
.. State health tax on meat	0935	121	138	154	158	161	191
.. Electricity meter charge	1155	505	539	652	761	955	1 069
.. Metered water consumption charge	0940	200	222	212	229	206	228
.. Pharmaceutical products duty stamp	0941	3	4	3	0	0	0
.. Other duties on goods	0945	110	133	128	207	361	3 305
.. Taxes on services – Total	9940	9 657	11 155	12 210	13 506	15 534	17 608
.. Surcharge on insurance contracts accruing to the agricultural disasters guarantee funds	0955	147	247	252	230	282	255
.. Surcharge on insurance contracts accruing to the compensation funds for building insurance	0956	0	0	0	0	210	349
.. Tax on motor vehicle insurance	0970	35	123	97	205	227	285
.. Surcharge on the price of cinema seats	0980	293	337	388	468	483	479
.. Tote levy	0985	3 141	3 392	3 460	3 578	4 317	4 670
.. Levy on the loterie nationale and loto	0986	836	1 313	1 598	1 962	2 219	2 782
.. Casino gaming tax	0990	215	179	220	218	281	318
.. Levy on rents accruing to the national housing improvement fund	0991	465	750	770	865	884	1 106
.. Special tax on financial activities	0995	172	0	0	0	0	0
.. Levy on commission charged by the "Crédit Foncier"	0996	0	0	0	0	0	0
.. Withholding tax on the remuneration of mortgage-holders	0815	331	441	478	547	635	639
.. Surcharge on insurance contracts accruing to the motor guarantee fund	0960	203	213	287	296	351	490
.. Tax on stock exchange turnover	1050	513	637	770	769	895	1 172
.. Lease registration	1065	1 499	1 735	2 014	2 195	2 460	2 718
.. Tax accruing to the navigation office	1010	51	61	62	64	63	63
.. Hallmark duties on gold and silver	1015	52	41	43	61	57	55
.. Other taxes on services	1025	1 704	1 686	1 771	2 048	2 170	2 227
.. Stamp, registration and similar duties – Total	9960	14 833	17 537	19 522	21 526	24 312	27 975
.. Special tax on insurance contracts	0950	6 119	7 212	8 371	9 630	11 192	16 776
.. Stamp duties	1055	501	551	688	915	959	1 002
.. Annual tax on credit outstanding	1056	654	719	833	918	1 045	1 133
.. Registration duties	1060	7 559	9 055	9 630	10 063	11 116	9 064
.. Other taxes linked to production and imports – Total	9970	21 974	26 871	31 502	35 843	38 012	40 271
.. Motor vehicle duty paid by enterprises	1075	1 546	1 899	1 930	2 368	2 650	0
.. Vehicle registration certificate	1080	490	491	499	620	0	0
.. Motor vehicle duty paid by enterprises on motor cars	0804	760	1 289	1 251	1 588	1 679	1 846
.. Flat rate contribution from earnings	1085	13 105	15 831	18 326	22 187	25 228	29 252
.. Tax for the housing fund	1095	691	785	826	987	1 066	1 121
.. ONIM duty on the employment of foreign workers	1096	0	0	0	96	77	104
.. Employers participation in financing continuous vocational training	1100	1 416	1 550	1 717	1 918	2 131	2 234
.. Apprenticeship tax	1105	913	919	985	1 105	1 131	1 208
.. Special tax on certain types of business overheads	0828	0	0	580	1 560	1 642	1 705
.. Special levy on credit institutions and insurance firms	0832	0	0	0	215	132	158
.. Exceptional tax on oil companies	1108	0	502	937	0	0	0
.. Patent levy	1110	2 190	2 626	3 098	1 337	137	9
.. Surcharge on patents accruing to the french standards institute	1120	0	0	0	0	0	0
.. Tax on licenced premises	1125	12	15	15	3	16	18

2. Impôts par type et par sous-secteur receveur

Mio FF

	1985	1986	1987	1988	1989	1990	Cronos Code 146.8xxxx	
200	200	207	226	255	284	0905	..	Taxe sur les tabacs fabriqués
9 244	9 559	9 886	10 329	11 016	10 523	0910	..	Droits sur les alcools
511	507	503	518	556	589	0915	..	Droits sur les bières et l'eau minérale
919	893	891	1 329	1 359	1 141	0920	..	Droits sur les vins, cidres, poires, hydromels
0	0	0	0	0	0	0921	..	Cotisation sucre
2 721	2 505	2 440	2 047	1 495	2 821	0925	..	Taxe sur les céréales et betteraves
622	628	739	727	552	852	0930	..	Taxe sur les corps gras alimentaires
0	0	0	0	0	0	0932	..	Taxe sur les produits forestiers
201	206	223	241	233	199	0935	..	Taxe sur les viandes
1 204	1 255	1 383	1 393	1 393	1 446	1155	..	Redevance pour frais de contrôle de l'énergie électrique
215	238	247	258	304	301	0940	..	Redevance sur la consommation d'eau
0	0	0	0	0	0	0941	..	Vignette pharmaceutique
247	200	360	343	353	365	0945	..	Autres droits sur les produits
19 711	22 274	24 461	23 189	24 796	29 763	9940	.	Impôts sur les services – Total
276	307	383	491	468	490	0955	..	Taxe additionnelle sur les contrats d'assurance pour le fonds de garantie des calamités agricoles
376	520	653	678	698	730	0956	..	Taxe additionnelle sur les contrats d'assurance pour les fonds des compensations assurance de construction
301	324	332	398	371	343	0970	..	Taxe sur l'assurance automobile
495	824	1 066	1 121	1 264	393	0980	..	Taxe additionnelle sur le prix des places au cinéma
4 825	4 251	3 942	4 348	4 926	5 575	0985	..	Prélèvement sur le pari mutuel
3 714	4 258	4 729	4 666	5 085	4 604	0986	..	Prélèvement sur le loto et à la Loterie nationale
312	260	259	350	741	866	0990	..	Taxe sur le produit des jeux de casino
1 181	1 370	1 346	1 529	1 149	1 690	0991	..	Prélèvement sur les loyers pour l'Agence nationale de l'habitat
0	0	0	0	0	0	0995	..	Taxe sur les activités financières
0	0	0	0	0	0	0996	..	Prélèvement sur le Crédit Foncier
617	629	727	1 025	1 107	1 255	0815	..	Prélèvement sur les salaires des conservateurs d'hypothèques
575	692	770	776	792	820	0960	..	Taxe sur les assurances pour le fonds de garantie automobile
1 211	2 624	3 557	2 625	3 395	2 525	1050	..	Impôt sur les opérations de bourse
3 114	3 268	3 570	3 675	3 243	3 937	1065	..	Droits sur les baux
71	89	66	60	63	67	1010	..	Impôt pour l'Office de la navigation
60	76	78	86	97	121	1015	..	Droits de garantie pour l'or et l'argent
2 583	2 782	2 983	1 361	1 397	6 347	1025	..	Autres impôts sur les services
28 077	29 462	32 548	34 212	33 661	34 042	9960	.	Droits de timbre, d'enregistrement et de mutation – Total
19 442	20 207	21 266	22 379	22 970	23 933	0950	..	Taxe sur les conventions d'assurance
1 122	1 292	1 435	1 480	1 533	1 321	1055	..	Droits de timbre
1 123	1 185	1 319	1 588	1	0	1056	..	Taxe annuelle sur les crédits encours
6 390	6 778	8 528	8 765	9 157	8 788	1060	..	Droits d'enregistrement
37 593	39 740	40 961	39 626	42 701	46 745	9970	.	Autres impôts liés à la production et à l'importation – Total
0	0	0	0	0	0	1075	..	Taxe sur les véhicules des entreprises
0	0	0	0	0	0	1080	..	Certificat d'immatriculation
1 858	1 748	1 710	1 647	1 871	2 262	0804	..	Taxe payée par les entreprises sur les véhicules de tourisme
27 460	27 862	29 169	29 767	32 411	34 276	1085	..	Versement forfaitaire sur les salaires
1 220	2 664	3 059	3 226	3 946	4 248	1095	..	Taxe pour le fonds d'aide au logement
127	168	189	184	190	195	1096	..	Redevance ONIM sur l'emploi de main-d'œuvre étrangère
668	494	237	222	209	198	1100	..	Taxe des employeurs pour le financement de la formation continue
499	409	247	229	225	235	1105	..	Taxe d'apprentissage
1 859	2 175	1 331	111	0	0	0828	..	Taxe exceptionnelle sur frais généraux des entreprises
118	106	84	57	83	96	0832	..	Prélèvement exceptionnel sur les établissements de crédit et les entreprises d'assurance
0	0	0	0	0	0	1108	..	Taxe exceptionnelle sur les entreprises pétrolières
0	0	0	0	0	0	1110	..	Contribution des patentes
0	0	0	0	0	0	1120	..	Taxe additionnelle à la patente pour l'Association française de normalisation
37	36	34	35	32	1 040	1125	..	Taxe sur les débits de boissons

France

2. Tax receipts by tax and by receiving subsector

Mio FF

	Cronos Code 146.8xxxx	1979	1980	1981	1982	1983	1984
.. Special tax on certain road vehicles	1135	373	386	388	393	400	410
.. Building permission, tax accruing to the "La Défense" project	1170	9	7	8	10	7	8
.. Penalties in connection with taxes linked to production	1175	0	0	0	0	0	0
.. Tax on automatic amusement machines	1185	0	0	0	275	280	210
.. Other taxes linked to production	1190	469	571	942	1 181	1 436	1 988
Total tax receipts	9000	482 302	564 438	638 345	740 550	810 898	890 090
Motor vehicle duty – Total	1070	5 204	6 753	6 811	8 369	9 252	1 846
Local Government (S62)							
Current taxes on income and wealth – Total	9100	30 058	35 293	40 389	45 769	54 926	71 515
. Tax on furnished accomodation	0835	13 062	15 128	17 208	18 090	23 292	26 131
. Domestic refuse removal rate	0840	3 161	3 501	3 891	4 388	4 778	5 647
. Tax on the notional rental value of dwellings	0841	0	0	0	0	0	0
. Tax on the notional rental value of commercial property	0845	0	0	0	0	0	0
. Flat rate on pylons	0855	0	7	183	134	144	171
. Property tax on developed property	0857	9 356	11 581	13 429	16 516	19 386	26 267
. Property tax on land without buildings	0858	3 478	4 148	4 382	5 042	5 635	6 291
. Dues payable to chambers of agriculture	0859	488	605	661	791	874	960
. Other current taxes on income and wealth	0860	513	323	635	808	817	1 016
. Motor vehicle duty paid by households	0802	0	0	0	0	0	5 032
Taxes linked to production and imports – Total	9980	40 082	47 731	54 813	64 179	75 264	93 372
. Excise duties – Total	9930	3 051	3 713	4 237	5 007	6 031	7 041
.. Excise duties on beers and mineral waters	0915	6	8	5	3	4	4
.. State health tax on meat	0935	25	23	24	26	29	34
.. Levy for "agences financières de bassin"	1130	1 226	1 425	1 530	1 658	1 877	2 102
.. Electricity meter charge	1155	1 794	2 257	2 678	3 320	4 121	4 901
. Taxes on services – Total	9940	516	781	985	1 103	1 181	1 435
.. Municipal entertainments tax	0975	181	313	362	378	426	418
.. Tote levy	0985	163	173	200	198	253	275
.. Funeral taxes	1000	63	72	86	100	112	120
.. Mining duties	1005	25	105	190	257	148	335
.. Other taxes on services	1025	84	118	147	170	242	287
. Stamp, registration and similar duties – Total	9960	3 756	4 451	4 781	4 968	5 840	9 307
.. Stamp duties	1055	0	0	0	3	0	0
.. Registration duties	1060	3 756	4 451	4 781	4 965	5 840	9 307
. Other taxes linked to production and imports – Total	9970	32 759	38 786	44 810	53 101	62 212	75 589
.. Motor vehicle duty paid by enterprises	1075	0	0	0	0	0	2 709
.. Vehicle registration certificate	1080	215	227	242	322	1 056	1 263
.. Tax charged by the "Syndicat des transports parisiens"	1090	4 041	4 794	5 384	6 222	7 080	8 033
.. Apprenticeship tax	1105	0	210	240	247	280	369
.. Patent levy	1110	26 479	31 154	36 351	43 559	50 248	57 024
.. Surcharge on patents accruing to chambers of commerce	1115	0	0	0	0	0	2 710
.. Tax on licenced premises	1125	48	55	62	66	72	75
.. Local equipment tax	1145	824	957	1 040	1 101	1 136	1 068
.. Abattoir fee	1160	123	126	137	118	126	139
.. Tax accruing to the chambers of trades	1165	195	239	292	356	488	578
.. Building permission, tax accruing to the "La Défense" project	1170	252	247	254	295	315	705
.. Other taxes linked to production	1190	582	777	808	815	1 411	916
Total tax receipts	9000	70 140	83 024	95 202	109 948	130 190	164 887
Motor vehicle duty – Total	1070	0	0	0	0	0	7 741
Social security funds (S63)							
Current taxes on income and wealth – Total	9100	0	0	0	280	3 434	1 045
. UNEDIC contribution	0853	0	0	0	202	3 318	936
. Other current taxes on income and wealth	0860	0	0	0	78	116	109

2. Impôts par type et par sous-secteur receveur

Mio FF

	1985	1986	1987	1988	1989	1990	Cronos Code 146.8xxxx	
	419	434	445	458	486	493	1135	.. Taxe spéciale sur certains véhicules routiers
	9	10	23	39	41	42	1170	.. Redevance pour construire "La Défense"
	0	0	0	0	0	0	1175	.. Pénalisations sur les impôts liés à la production
	154	113	45	0	0	0	1185	.. Taxe sur les appareils automatiques
	3 165	3 521	4 388	3 651	3 207	3 660	1190	.. Autres impôts liés à la production
	948 863	1 010 762	1 074 263	1 120 596	1 190 156	1 244 905	9000	Total des impôts
	1 858	1 748	1 710	1 647	1 871	2 262	1070	Taxe sur les véhicules – Total
								Administrations locales (S62)
	80 758	87 020	92 876	100 647	105 371	109 742	9100	Impôts courants sur le revenu et le patrimoine – Total
	28 171	30 393	31 310	32 666	34 817	34 290	0835	. Taxe d'habitation
	6 292	6 736	7 178	7 583	7 961	8 021	0840	. Taxe d'enlèvement des ordures ménagères
	0	0	0	0	0	0	0841	. Taxe sur la valeur locative des habitats
	0	0	0	0	0	0	0845	. Taxe sur la valeur locative des locaux professionnels
	304	278	326	360	367	405	0855	. Taxe sur les pylônes
	30 236	33 240	36 534	40 194	42 172	46 425	0857	. Contribution foncière sur les propriétés bâties
	6 884	7 197	7 401	7 502	7 300	8 087	0858	. Contribution foncière sur les propriétés non bâties
	1 127	1 199	1 239	1 262	1 239	1 284	0859	. Taxes pour les chambres d'agriculture
	1 453	1 291	1 444	2 836	2 720	2 140	0860	. Autres impôts courants sur le revenu et le patrimoine
	6 291	6 686	7 444	8 244	8 795	9 090	0802	. Taxe sur les véhicules des ménages
	100 893	108 497	113 376	122 954	132 789	146 716	9980	Impôts liés à la production et à l'importation – Total
	7 689	8 456	8 866	9 234	10 085	10 868	9930	. Droits d'accise – Total
	5	3	5	5	5	5	0915	.. Droits sur les bières et l'eau minérale
	34	37	39	40	41	43	0935	.. Taxe sur les viandes
	2 325	2 592	2 768	3 103	3 549	3 940	1130	.. Redevance au profit des agences financières de bassin
	5 325	5 824	6 054	6 086	6 490	6 880	1155	.. Redevance pour frais de contrôle de l'énergie électrique
	1 732	1 647	1 685	1 724	1 831	1 913	9940	. Impôts sur les services – Total
	436	427	448	322	341	360	0975	.. Taxe sur les spectacles
	198	243	229	243	290	310	0985	.. Prélèvement sur le pari mutuel
	129	132	142	127	129	130	1000	.. Taxes funéraires
	587	397	384	383	391	390	1005	.. Redevances des mines
	382	448	482	649	680	723	1025	.. Autres impôts sur les services
	12 954	16 615	17 926	19 211	21 574	22 010	9960	. Droits de timbre, d'enregistrement et de mutation – Total
	0	0	0	0	0	0	1055	.. Droits de timbre
	12 954	16 615	17 926	19 211	21 574	22 010	1060	.. Droits d'enregistrement
	78 518	81 779	84 899	92 785	99 299	111 925	9970	. Autres impôts liés à la production et à l'importation – Total
	3 388	3 599	4 009	4 439	4 737	4 900	1075	.. Taxe sur les véhicules des entreprises
	1 482	1 580	1 635	1 857	2 107	2 200	1080	.. Certificat d'immatriculation
	8 702	8 367	8 682	8 986	10 145	10 940	1090	.. Taxe pour le Syndicat des transports parisiens
	328	356	381	405	425	460	1105	.. Taxe d'apprentissage
	58 535	61 570	63 209	68 801	73 017	84 037	1110	.. Contribution des patentes
	2 634	2 852	3 392	3 700	3 927	4 164	1115	.. Taxe additionnelle à la patente pour les chambres de commerce
	117	117	124	140	146	150	1125	.. Taxe sur les débits de boissons
	1 053	1 027	1 089	1 107	1 159	1 190	1145	.. Taxe locale d'équipement
	134	133	142	85	88	90	1160	.. Taxe d'usage des abattoirs
	550	569	666	730	772	814	1165	.. Taxe pour les chambres de métiers
	472	492	549	1 108	1 288	1 420	1170	.. Redevance pour construire "La Défense"
	1 123	1 117	1 021	1 427	1 488	1 560	1190	.. Autres impôts liés à la production
	181 651	195 517	206 252	223 601	238 160	256 458	9000	Total des impôts
	9 679	10 285	11 453	12 683	13 532	13 990	1070	Taxe sur les véhicules – Total
								Administrations de sécurité sociale (S63)
	218	258	197	136	268	216	9100	Impôts courants sur le revenu et le patrimoine – Total
	73	89	17	0	0	0	0853	. Contribution UNEDIC
	145	169	180	136	268	216	0860	. Autres impôts courants sur le revenu et le patrimoine

France

2. Tax receipts by tax and by receiving subsector

Mio FF

	Cronos Code 146.8xxxx	1979	1980	1981	1982	1983	1984
Taxes linked to production and imports – Total	9980	5 130	5 870	7 094	9 474	12 261	16 214
. Excise duties – Total	9930	20	21	12	14	1 505	3 822
.. Tobacco duty stamp	0902	0	0	0	0	552	1 604
.. Spirits duty stamp	0912	0	0	0	0	943	2 218
.. Pharmaceutical products duty stamp	0941	20	21	12	14	10	0
. Taxes on services – Total	9940	797	995	1 334	2 839	2 918	3 732
.. Surcharge on insurance contracts accruing to the agricultural accidents guarantee funds	0965	797	893	1 334	2 630	2 861	3 662
.. Other taxes on services	1025	0	102	0	209	57	70
. Other taxes linked to production and imports – Total	9970	4 313	4 854	5 748	6 621	7 838	8 660
.. Flat rate contribution from earnings	1085	0	0	0	0	32	65
.. Tax levied by the association for the management of the employees assets scheme (AGC)	1091	1 553	1 722	1 921	2 195	2 407	2 759
.. Solidarity tax on companies	1140	2 760	3 132	3 827	4 426	5 013	5 606
.. Tax on preparation of medicines	1141	0	0	0	0	386	230
Total tax receipts	9000	5 130	5 870	7 094	9 754	15 695	17 259

2. Impôts par type et par sous-secteur receveur

Mio FF

	1985	1986	1987	1988	1989	1990	Cronos Code 146.8xxxx	
16 111	17 922	18 406	18 018	18 692	19 539	19 539	9980	Impôts liés à la production et à l'importation – Total
2 077	1 966	2 051	2 086	1 924	2 394	2 394	9930	. Droits d'accise – Total
0	0	0	0	0	0	0	0902	.. Vignette sur les tabacs
2 077	1 966	2 051	2 086	1 924	2 394	2 394	0912	.. Vignette sur les alcools
0	0	0	0	0	0	0	0941	.. Vignette pharmaceutique
4 072	5 100	4 774	4 921	4 912	5 289	5 289	9940	. Impôts sur les services – Total
3 994	5 018	4 694	4 837	4 805	5 166	5 166	0965	.. Taxe additionnelle sur les contrats d'assurance automobile pour le fonds des accidents agricoles
78	82	80	84	107	123	123	1025	.. Autres impôts sur les services
9 962	10 856	11 581	11 011	11 856	11 856	11 856	9970	. Autres impôts liés à la production et à l'importation – Total
73	89	50	78	112	77	77	1085	.. Versement forfaitaire sur les salaires
3 903	4 250	4 252	3 313	3 393	2 418	2 418	1091	.. Impôt perçu par l'Association pour la gestion du régime des créances des salaires (AGC)
5 725	6 248	7 065	7 567	8 239	9 234	9 234	1140	.. Contribution de solidarité sur les sociétés
261	269	214	53	112	127	127	1141	.. Contribution sur la préparation de médicaments
16 329	18 180	18 603	18 154	18 960	19 755	19 755	9000	Total des impôts

Ireland

1. Taxes and social contributions

Mio IRL

ESA	1979	1980	1981	1982	1983	1984	
General Government (S60)							
Current taxes on income and wealth	R61	890	1 182	1 476	1 780	2 051	2 415
Taxes linked to production and imports	R20	1 177	1 472	1 852	2 262	2 581	2 875
. VAT on products	R21	421	431	569	877	1 085	1 269
Capital taxes	R72	11	11	11	13	16	19
Actual social contributions	R62	374	488	603	788	899	997
. Employers' actual social contributions	R621	227	299	369	468	532	595
. Employees' actual social contributions	R622	147	189	234	320	368	402
. Social contributions by non-employed	R623	:	:	:	:	:	:
Taxes and social contributions		2 451	3 153	3 942	4 843	5 548	6 305
Central Government (S61)							
Current taxes on income and wealth	R61	890	1 182	1 476	1 780	2 051	2 415
Taxes linked to production and imports	R20	1 081	1 363	1 743	2 158	2 465	2 738
. VAT on products	R21	421	431	569	877	1 085	1 269
Capital taxes	R72	11	11	11	13	16	19
Actual social contributions	R62	41	62	79	90	96	103
. Employers' actual social contributions	R621	0	0	0	0	0	0
. Employees' actual social contributions	R622	41	62	79	90	96	103
. Social contributions by non-employed	R623	:	:	:	:	:	:
Taxes and social contributions		2 022	2 618	3 309	4 041	4 628	5 275
Local Government (S62)							
Current taxes on income and wealth	R61	0	0	0	0	0	0
Taxes linked to production and imports	R20	96	109	110	104	116	137
. VAT on products	R21	0	0	0	0	0	0
Capital taxes	R72	0	0	0	0	0	0
Actual social contributions	R62	11	15	19	23	25	29
. Employers' actual social contributions	R621	0	0	0	0	0	0
. Employees' actual social contributions	R622	11	15	19	23	25	29
. Social contributions by non-employed	R623	:	:	:	:	:	:
Taxes and social contributions		107	125	128	127	142	165
Social security funds (S63)							
Current taxes on income and wealth	R61	0	0	0	0	0	0
Taxes linked to production and imports	R20	0	0	0	0	0	0
. VAT on products	R21	0	0	0	0	0	0
Capital taxes	R72	0	0	0	0	0	0
Actual social contributions	R62	323	410	505	675	778	865
. Employers' actual social contributions	R621	227	299	369	468	532	595
. Employees' actual social contributions	R622	95	111	136	206	247	270
. Social contributions by non-employed	R623	:	:	:	:	:	:
Taxes and social contributions		323	410	505	675	778	865
Institutions of the E.C. (S92)							
Taxes linked to production and imports	R20	53	99	128	162	213	239
. VAT on products	R21	0	40	49	74	109	99

1. Impôts et cotisations sociales

Mio IRL

	1985	1986	1987	1988	1989	1990	SEC	
								Administrations publiques (S60)
2 564	2 881	3 179	3 641	3 385	3 772	3 772	R61	Impôt sur le revenu et le patrimoine
3 032	3 191	3 344	3 671	4 061	4 145	4 145	R20	Impôts liés à la production et à l'importation
1 316	1 395	1 451	1 644	1 798	1 801	1 801	R21	. TVA grevant les produits
20	21	25	27	30	38	38	R72	Impôts en capital
1 072	1 117	1 187	1 288	1 375	:	:	R62	Cotisations sociales effectives
643	674	702	727	782	:	:	R621	. Cotisations sociales effectives à charge des employeurs
429	443	486	539	547	:	:	R622	. Cotisations sociales effectives à charge des salariés
:	:	:	22	46	:	:	R623	. Cotisations sociales effectives des non-salariés
6 689	7 210	7 735	8 627	8 850	:	:		Impôts et cotisations sociales
								Administration centrale (S61)
2 564	2 881	3 179	3 641	3 385	3 772	3 772	R61	Impôt sur le revenu et le patrimoine
2 879	3 024	3 160	3 477	3 831	3 904	3 904	R20	Impôts liés à la production et à l'importation
1 316	1 395	1 451	1 644	1 798	1 801	1 801	R21	. TVA grevant les produits
20	21	25	27	30	38	38	R72	Impôts en capital
112	118	143	181	172	:	:	R62	Cotisations sociales effectives
0	0	0	0	0	:	:	R621	. Cotisations sociales effectives à charge des employeurs
112	118	143	181	172	:	:	R622	. Cotisations sociales effectives à charge des salariés
:	:	:	0	0	:	:	R623	. Cotisations sociales effectives des non-salariés
5 576	6 045	6 506	7 327	7 417	:	:		Impôts et cotisations sociales
								Administrations locales (S62)
0	0	0	0	0	0	0	R61	Impôt sur le revenu et le patrimoine
153	167	184	194	230	240	240	R20	Impôts liés à la production et à l'importation
0	0	0	0	0	0	0	R21	. TVA grevant les produits
0	0	0	0	0	0	0	R72	Impôts en capital
32	31	36	32	32	:	:	R62	Cotisations sociales effectives
0	0	0	0	0	:	:	R621	. Cotisations sociales effectives à charge des employeurs
32	31	36	32	32	:	:	R622	. Cotisations sociales effectives à charge des salariés
:	:	:	0	0	:	:	R623	. Cotisations sociales effectives des non-salariés
185	198	220	226	262	:	:		Impôts et cotisations sociales
								Administrations de sécurité sociale (S63)
0	0	0	0	0	0	0	R61	Impôt sur le revenu et le patrimoine
0	0	0	0	0	0	0	R20	Impôts liés à la production et à l'importation
0	0	0	0	0	0	0	R21	. TVA grevant les produits
0	0	0	0	0	0	0	R72	Impôts en capital
928	968	1 009	1 075	1 172	:	:	R62	Cotisations sociales effectives
643	674	702	727	782	:	:	R621	. Cotisations sociales effectives à charge des employeurs
285	294	307	326	343	:	:	R622	. Cotisations sociales effectives à charge des salariés
:	:	:	22	46	:	:	R623	. Cotisations sociales effectives des non-salariés
928	968	1 009	1 075	1 172	:	:		Impôts et cotisations sociales
								Institutions communautaires européennes (S92)
237	284	329	294	318	301	301	R20	Impôts liés à la production et à l'importation
99	156	161	120	146	168	168	R21	. TVA grevant les produits

Ireland

2. Tax receipts by tax and by receiving subsector

Mio IRL

	Cronos Code 286.8xxxx	1979	1980	1981	1982	1983	1984
General Government (S60)							
Current taxes on income and wealth – Total	9100	890	1 182	1 476	1 780	2 051	2 415
. Income tax	1201	732	1 013	1 246	1 458	1 661	1 968
. Surtax	1205	0	0	0	0	0	0
. Youth employment levy	1207	0	0	0	38	70	84
. Income levy	1208	0	0	0	0	40	78
. Corporation profits tax	1210	2	1	0	0	0	0
. Corporation tax	1215	128	139	200	232	215	210
. Wealth tax	1220	1	1	1	1	1	0
. Motor vehicle duty paid by households	1222	10	13	20	37	49	58
. Capital gains tax	1225	4	6	6	8	9	9
. Fees under the petroleum and minerals development	1230	2	4	3	6	7	8
. Agricultural produce duty	1235	10	5	0	0	0	0
. Levies under section 93/94 Finance Act, 1986	1238	0	0	0	0	0	0
Capital taxes – Total	9200	11	11	11	13	16	19
. Estate duty	1240	3	3	2	2	2	1
. Capital acquisitions tax	1245	8	8	9	12	15	18
Taxes linked to production and imports – Total	9980	1 177	1 472	1 852	2 262	2 581	2 875
. VAT and general turnover taxes – Total	9910	421	431	569	877	1 085	1 269
.. VAT on products	9800	421	431	569	877	1 085	1 269
.. Turnover tax	1265	0	0	0	0	0	0
.. Wholesale tax	1270	0	0	0	0	0	0
. Import duties and agricultural levies – Total	9920	1	1	2	2	5	2
.. Custom duties	1280	1	1	2	1	5	2
.. Levies on agricultural goods	1285	0	0	0	0	0	0
. Excise duties – Total	9930	585	823	1 041	1 107	1 151	1 209
.. Sugar contributions	1300	0	0	0	0	0	0
.. Duty on mineral hydrocarbon light oil	1305	127	177	229	246	276	282
.. Duty on other sorts of oil	1310	37	83	101	96	112	118
.. Duty on tobacco	1315	114	148	190	222	247	275
.. Duty on matches	1320	1	1	1	1	1	1
.. Duty on spirits	1325	87	117	136	132	116	114
.. Duty on wine	1330	9	14	20	23	23	25
.. Duty on beer	1340	119	151	190	227	232	240
.. Duty on cider and perry	1345	0	0	1	1	1	1
.. Duty on table water	1350	3	9	12	13	13	14
.. Duty on tyres and tubes	1355	1	1	1	1	1	0
.. Duty on motor vehicle parts	1360	83	116	153	138	123	130
.. Duty on television sets	1362	4	6	7	6	6	6
.. Duty on videos	1363	0	0	0	1	1	1
.. Duty on gramophone records	1364	1	1	1	1	1	1
.. Duty on mechanical lighters	1368	0	0	0	0	0	0
. Taxes on services – Total	9940	13	18	27	45	61	71
.. Taxes on insurance policies	1370	1	1	1	3	13	20
.. Sweepstake duties	1375	0	1	1	1	1	1
.. Betting taxes	1380	11	15	18	19	20	22
.. Broadcasting licence fees	1385	1	2	2	2	3	3
.. Bank levy	1390	0	0	5	20	25	25
. Taxes on ownership of land and buildings – Total	9950	96	110	110	114	137	160
.. Rates	1400	96	109	110	114	136	159
.. Residential property tax	1402	0	0	0	0	1	1
.. Resource tax	1405	0	0	1	0	0	0
. Stamp, registration and similar duties – Total	9960	45	50	67	70	73	77
.. Stamp duties	1410	42	47	60	61	64	66

2. Impôts par type et par sous-secteur receveur

Mio IRL

	1985	1986	1987	1988	1989	1990	Cronos Code 286.8xxxx	
								Administrations publiques (S60)
2 564	2 881	3 179	3 641	3 385	3 772	9100		Impôts courants sur le revenu et le patrimoine – Total
2 105	2 383	2 718	3 046	2 831	3 024	1201		. Impôt sur le revenu des personnes physiques
0	0	0	0	0	0	1205		. Surtaxe
84	91	97	125	117	125	1207		. Prélèvement pour l'emploi des jeunes
74	33	3	5	0	0	1208		. Prélèvement sur le revenu
0	0	0	0	0	0	1210		. Impôt sur le profit des sociétés
218	258	256	335	303	475	1215		. Impôt sur les sociétés
0	0	0	0	0	0	1220		. Impôt sur le patrimoine
65	70	72	73	77	86	1222		. Taxe sur les véhicules des ménages
10	11	13	33	26	28	1225		. Impôt sur les revenus en capital
8	5	2	5	7	7	1230		. Impôts sur l'exploitation pétrolière
0	0	0	0	0	0	1235		. Droit sur le revenu des produits agricoles
0	31	19	19	25	27	1238		. Taxes prévues aux articles 93/94 du "Finance Act", 1986
20	21	25	27	30	38	9200		Impôts en capital – Total
1	0	0	1	0	0	1240		. Droits sur les successions et donations
20	21	25	27	29	38	1245		. Impôt sur les acquisitions de capital
3 032	3 191	3 344	3 671	4 061	4 145	9980		Impôts liés à la production et à l'importation – Total
1 316	1 395	1 451	1 644	1 798	1 801	9910		. TVA et taxes générales sur le chiffre d'affaires – Total
1 316	1 395	1 451	1 644	1 798	1 801	9800		.. TVA grevant les produits
0	0	0	0	0	0	1265		.. Taxe sur le chiffre d'affaires
0	0	0	0	0	0	1270		.. Taxe sur les ventes en gros
-1	-2	2	13	15	11	9920		. Droits d'importation et prélèvements agricoles – Total
-1	-2	2	13	15	11	1280		.. Droits d'importation
0	0	0	0	0	0	1285		.. Prélèvements agricoles
1 284	1 348	1 355	1 446	1 572	1 639	9930		. Droits d'accise – Total
0	0	0	0	0	0	1300		.. Cotisations sucre
292	312	316	334	350	349	1305		.. Droit d'accise sur les huiles minérales légères
131	166	189	199	215	238	1310		.. Droit d'accise sur les autres huiles minérales
297	302	303	312	321	330	1315		.. Droit d'accise sur le tabac
1	1	0	0	0	0	1320		.. Droit d'accise sur les allumettes
116	116	109	116	117	120	1325		.. Droit d'accise sur les alcools
27	27	27	30	30	34	1330		.. Droit d'accise sur les vins
244	247	243	250	269	281	1340		.. Droit d'accise sur la bière
1	2	2	2	2	3	1345		.. Droit d'accise sur les cidres et poires
14	15	15	17	20	18	1350		.. Droit d'accise sur les eaux minérales
0	0	-1	0	0	0	1355		.. Droit d'accise sur les pneumatiques
153	152	141	178	238	261	1360		.. Droit d'accise sur les pièces de véhicules
4	6	5	6	6	4	1362		.. Droit d'accise sur les postes de télévision
2	3	2	3	4	2	1363		.. Droit d'accise sur les vidéos
1	1	1	1	1	0	1364		.. Droit d'accise sur les disques
1	1	1	1	1	0	1368		.. Droit d'accise sur les briquets mécaniques
68	70	81	99	114	115	9940		. Impôts sur les services – Total
23	22	23	36	47	42	1370		.. Taxes sur les assurances
0	0	8	0	0	0	1375		.. Taxes sur les loteries
17	18	20	23	26	29	1380		.. Taxes sur les paris
4	5	6	5	5	7	1385		.. Taxes radiophoniques
25	25	25	36	36	36	1390		.. Taxe sur les banques
178	177	227	221	235	245	9950		. Impôts sur la propriété foncière et immobilière – Total
176	175	225	219	230	240	1400		.. Contributions foncières
2	2	2	3	5	5	1402		.. Taxe sur la propriété résidentielle
0	0	0	0	0	0	1405		.. Impôt sur les terrains agricoles
83	94	111	123	190	187	9960		. Droits de timbre, d'enregistrement et de mutation – Total
71	81	95	108	171	166	1410		.. Droits de timbre

Ireland

2. Tax receipts by tax and by receiving subsector

Mio IRL

	Cronos Code 286.8xxxx	1979	1980	1981	1982	1983	1984
.. Fee stamps	1415	3	4	7	8	10	11
. Other taxes linked to production and imports – Total	9970	16	40	36	47	68	87
.. Motor vehicle duty paid by enterprises	1430	8	10	17	31	40	47
.. Licences	1435	1	3	4	5	12	14
.. Employer's contribution to the employment guarantee fund	1440	0	7	4	0	0	0
.. Other taxes linked to production	1450	7	19	11	12	16	26
Total tax receipts	9000	2 077	2 665	3 340	4 055	4 649	5 309
Motor vehicle duty – Total	1425	18	23	37	68	90	105
Other taxes linked to production – Total	9830	157	191	207	228	270	313
Central Government (S61)							
Current taxes on income and wealth – Total	9100	890	1 182	1 476	1 780	2 051	2 415
. Income tax	1201	732	1 013	1 246	1 458	1 661	1 968
. Surtax	1205	0	0	0	0	0	0
. Youth employment levy	1207	0	0	0	38	70	84
. Income levy	1208	0	0	0	0	40	78
. Corporation profits tax	1210	2	1	0	0	0	0
. Corporation tax	1215	128	139	200	232	215	210
. Wealth tax	1220	1	1	1	1	1	0
. Motor vehicle duty paid by households	1222	10	13	20	37	49	58
. Capital gains tax	1225	4	6	6	8	9	9
. Fees under the petroleum and minerals development	1230	2	4	3	6	7	8
. Agricultural produce duty	1235	10	5	0	0	0	0
. Levies under section 93/94 Finance Act, 1986	1238	0	0	0	0	0	0
Capital taxes – Total	9200	11	11	11	13	16	19
. Estate duty	1240	3	3	2	2	2	1
. Capital acquisitions tax	1245	8	8	9	12	15	18
Taxes linked to production and imports – Total	9980	1 081	1 363	1 743	2 158	2 465	2 738
. VAT and general turnover taxes – Total	9910	421	431	569	877	1 085	1 269
.. VAT on products	9800	421	431	569	877	1 085	1 269
.. Turnover tax	1265	0	0	0	0	0	0
.. Wholesale tax	1270	0	0	0	0	0	0
. Import duties and agricultural levies – Total	9920	1	1	2	2	5	2
.. Custom duties	1280	1	1	2	1	5	2
.. Levies on agricultural goods	1285	0	0	0	0	0	0
. Excise duties – Total	9930	585	823	1 041	1 107	1 151	1 209
.. Sugar contributions	1300	0	0	0	0	0	0
.. Duty on mineral hydrocarbon light oil	1305	127	177	229	246	276	282
.. Duty on other sorts of oil	1310	37	83	101	96	112	118
.. Duty on tobacco	1315	114	148	190	222	247	275
.. Duty on matches	1320	1	1	1	1	1	1
.. Duty on spirits	1325	87	117	136	132	116	114
.. Duty on wine	1330	9	14	20	23	23	25
.. Duty on beer	1340	119	151	190	227	232	240
.. Duty on cider and perry	1345	0	0	1	1	1	1
.. Duty on table water	1350	3	9	12	13	13	14
.. Duty on tyres and tubes	1355	1	1	1	1	1	0
.. Duty on motor vehicle parts	1360	83	116	153	138	123	130
.. Duty on television sets	1362	4	6	7	6	6	6
.. Duty on videos	1363	0	0	0	1	1	1
.. Duty on gramophone records	1364	1	1	1	1	1	1
.. Duty on mechanical lighters	1368	0	0	0	0	0	0
. Taxes on services – Total	9940	13	18	27	45	61	71
.. Taxes on insurance policies	1370	1	1	1	3	13	20
.. Sweepstake duties	1375	0	1	1	1	1	1

2. Impôts par type et par sous-secteur receveur

Mio IRL

	1985	1986	1987	1988	1989	1990	Cronos Code 286.8xxxx	
	13	14	16	15	19	21	1415	.. Droits et redevances
	104	108	116	125	137	147	9970	.. Autres impôts liés à la production et à l'importation – Total
	53	56	59	60	63	70	1430	.. Taxe sur les véhicules des entreprises
	14	14	14	15	17	18	1435	.. Droits de licence
	0	0	0	0	0	0	1440	.. Cotisation des employeurs au fonds de garantie d'emploi
	37	38	43	50	58	59	1450	.. Autres impôts liés à la production
	5 617	6 093	6 547	7 340	7 475	7 955	9000	Total des impôts
	117	126	130	133	141	155	1425	Taxe sur les véhicules – Total
	356	370	446	459	550	568	9830	Autres impôts liés à la production – Total
								Administration centrale (S61)
	2 564	2 881	3 179	3 641	3 385	3 772	9100	Impôts courants sur le revenu et le patrimoine – Total
	2 105	2 383	2 718	3 046	2 831	3 024	1201	.. Impôt sur le revenu des personnes physiques
	0	0	0	0	0	0	1205	.. Surtaxe
	84	91	97	125	117	125	1207	.. Prélèvement pour l'emploi des jeunes
	74	33	3	5	0	0	1208	.. Prélèvement sur le revenu
	0	0	0	0	0	0	1210	.. Impôt sur le profit des sociétés
	218	258	256	335	303	475	1215	.. Impôt sur les sociétés
	0	0	0	0	0	0	1220	.. Impôt sur le patrimoine
	65	70	72	73	77	86	1222	.. Taxe sur les véhicules des ménages
	10	11	13	33	26	28	1225	.. Impôt sur les revenus en capital
	8	5	2	5	7	7	1230	.. Impôts sur l'exploitation pétrolière
	0	0	0	0	0	0	1235	.. Droit sur le revenu des produits agricoles
	0	31	19	19	25	27	1238	.. Taxes prévues aux articles 93/94 du "Finance Act", 1986
	20	21	25	27	30	38	9200	Impôts en capital – Total
	1	0	0	1	0	0	1240	.. Droits sur les successions et donations
	20	21	25	27	29	38	1245	.. Impôt sur les acquisitions de capital
	2 879	3 024	3 160	3 477	3 831	3 904	9980	Impôts liés à la production et à l'importation – Total
	1 316	1 395	1 451	1 644	1 798	1 801	9910	.. TVA et taxes générales sur le chiffre d'affaires – Total
	1 316	1 395	1 451	1 644	1 798	1 801	9800	.. TVA grevant les produits
	0	0	0	0	0	0	1265	.. Taxe sur le chiffre d'affaires
	0	0	0	0	0	0	1270	.. Taxe sur les ventes en gros
	-1	-2	2	13	15	11	9920	.. Droits d'importation et prélèvements agricoles – Total
	-1	-2	2	13	15	11	1260	.. Droits d'importation
	0	0	0	0	0	0	1285	.. Prélèvements agricoles
	1 284	1 348	1 355	1 446	1 572	1 639	9930	.. Droits d'accise – Total
	0	0	0	0	0	0	1300	.. Cotisations sucre
	292	312	316	334	350	349	1305	.. Droit d'accise sur les huiles minérales légères
	131	166	189	199	215	238	1310	.. Droit d'accise sur les autres huiles minérales
	297	302	303	312	321	330	1315	.. Droit d'accise sur le tabac
	1	1	0	0	0	0	1320	.. Droit d'accise sur les allumettes
	116	116	109	116	117	120	1325	.. Droit d'accise sur les alcools
	27	27	27	30	30	34	1330	.. Droit d'accise sur les vins
	244	247	243	250	269	281	1340	.. Droit d'accise sur la bière
	1	2	2	2	2	3	1345	.. Droit d'accise sur les cidres et poires
	14	15	15	17	20	18	1350	.. Droit d'accise sur les eaux minérales
	0	0	-1	0	0	0	1355	.. Droit d'accise sur les pneumatiques
	153	152	141	178	238	261	1360	.. Droit d'accise sur les pièces de véhicules
	4	6	5	6	6	4	1362	.. Droit d'accise sur les postes de télévision
	2	3	2	3	4	2	1363	.. Droit d'accise sur les vidéos
	1	1	1	1	1	0	1364	.. Droit d'accise sur les disques
	1	1	1	1	1	0	1368	.. Droit d'accise sur les briquets mécaniques
	68	70	81	99	114	115	9940	.. Impôts sur les services – Total
	23	22	23	36	47	42	1370	.. Taxes sur les assurances
	0	0	8	0	0	0	1375	.. Taxes sur les loteries

Ireland

2. Tax receipts by tax and by receiving subsector

Mio IRL

	Cronos Code 286.8xxxx	1979	1980	1981	1982	1983	1984
.. Betting taxes	1380	11	15	18	19	20	22
.. Broadcasting licence fees	1385	1	2	2	2	3	3
.. Bank levy	1390	0	0	5	20	25	25
. Taxes on ownership of land and buildings – Total	9950	0	0	1	10	21	23
.. Rates	1400	0	0	0	10	20	22
.. Residential property tax	1402	0	0	0	0	1	1
.. Resource tax	1405	0	0	1	0	0	0
. Stamp, registration and similar duties – Total	9960	45	50	67	70	73	77
.. Stamp duties	1410	42	47	60	61	64	66
.. Fee stamps	1415	3	4	7	8	10	11
. Other taxes linked to production and imports – Total	9970	16	40	36	47	68	87
.. Motor vehicle duty paid by enterprises	1430	8	10	17	31	40	47
.. Licences	1435	1	3	4	5	12	14
.. Employer's contribution to the employment guarantee fund	1440	0	7	4	0	0	0
.. Other taxes linked to production	1450	7	19	11	12	16	26
Total tax receipts	9000	1 981	2 555	3 230	3 951	4 532	5 172
Motor vehicle duty – Total	1425	18	23	37	68	90	105
Other taxes linked to production – Total	9830	61	81	97	125	154	177
Local Government (S62)							
Taxes linked to production and imports – Total	9980	96	109	110	104	116	137
. Taxes on ownership of land and buildings – Total	9950	96	109	110	104	116	137
.. Rates	1400	96	109	110	104	116	137
Total tax receipts	9000	96	109	110	104	116	137
Other taxes linked to production – Total	9830	96	109	110	104	116	137

2. Impôts par type et par sous-secteur receveur

Mio IRL

	1985	1986	1987	1988	1989	1990	Cronos Code 286.8xxxx	
	17	18	20	23	26	29	1380	.. Taxes sur les paris
	4	5	6	5	5	7	1385	.. Taxes radiophoniques
	25	25	25	36	36	36	1390	.. Taxe sur les banques
	25	10	44	27	5	5	9950	. Impôts sur la propriété foncière et immobilière – Total
	23	8	42	24	0	0	1400	.. Contributions foncières
	2	2	2	3	5	5	1402	.. Taxe sur la propriété résidentielle
	0	0	0	0	0	0	1405	.. Impôt sur les terrains agricoles
	83	94	111	123	190	187	9960	. Droits de timbre, d'enregistrement et de mutation – Total
	71	81	95	108	171	166	14 10	.. Droits de timbre
	13	14	16	15	19	21	14 15	.. Droits et redevances
	104	108	116	125	137	147	9970	. Autres impôts liés à la production et à l'importation – Total
	53	56	59	60	63	70	1430	.. Taxe sur les véhicules des entreprises
	14	14	14	15	17	18	1435	.. Droits de licence
	0	0	0	0	0	0	1440	.. Cotisation des employeurs au fonds de garantie d'emploi
	37	38	43	50	58	59	1450	.. Autres impôts liés à la production
	5 464	5 926	6 364	7 145	7 245	7 715	9000	Total des impôts
	117	126	130	133	141	155	1425	Taxe sur les véhicules – Total
	202	203	262	265	320	328	9830	Autres impôts liés à la production – Total
								Administrations locales (S62)
	153	167	184	194	230	240	9980	Impôts liés à la production et à l'importation – Total
	153	167	184	194	230	240	9950	. Impôts sur la propriété foncière et immobilière – Total
	153	167	184	194	230	240	1400	.. Contributions foncières
	153	167	184	194	230	240	9000	Total des impôts
	153	167	184	194	230	240	9830	Autres impôts liés à la production – Total

Italia

1. Taxes and social contributions

Mrd LIT

	ESA	1979	1980	1981	1982	1983	1984
General Government (S60)							
Current taxes on income and wealth	R61	26 570	37 435	51 068	64 724	78 661	91 694
Taxes linked to production and imports	R20	25 347	33 522	38 297	46 649	57 987	67 283
. VAT on products	R21	11 619	17 307	20 156	24 449	30 104	35 501
Capital taxes	R72	186	317	377	2 905	6 927	2 469
Actual social contributions	R62	34 947	44 488	53 130	67 217	79 126	86 955
. Employers' actual social contributions	R621	26 443	33 210	39 741	48 331	56 565	61 608
. Employees' actual social contributions	R622	6 420	8 076	9 708	12 895	15 598	17 392
. Social contributions by non-employed	R623	2 084	3 202	3 681	5 991	6 963	7 955
Taxes and social contributions		87 050	115 762	142 872	181 495	222 701	248 401
Central Government (S61)							
Current taxes on income and wealth	R61	25 155	35 672	48 356	61 699	73 496	86 278
Taxes linked to production and imports	R20	24 547	32 367	36 979	44 801	55 007	63 813
. VAT on products	R21	11 524	17 060	19 858	24 045	29 267	34 646
Capital taxes	R72	172	296	356	2 827	6 848	2 373
Actual social contributions	R62	502	690	892	1 319	1 487	1 920
. Employers' actual social contributions	R621	0	0	0	0	0	0
. Employees' actual social contributions	R622	502	690	892	1 319	1 487	1 920
. Social contributions by non-employed	R623	0	0	0	0	0	0
Taxes and social contributions		50 376	69 025	86 583	110 646	136 838	154 384
Local Government (S62)							
Current taxes on income and wealth	R61	1 415	1 763	2 712	3 025	5 165	5 416
Taxes linked to production and imports	R20	800	1 155	1 317	1 847	2 979	3 469
. VAT on products	R21	95	247	298	404	837	855
Capital taxes	R72	14	21	21	78	79	96
Actual social contributions	R62	48	22	27	33	40	48
. Employers' actual social contributions	R621	0	0	0	0	0	0
. Employees' actual social contributions	R622	48	22	27	33	40	48
. Social contributions by non-employed	R623	0	0	0	0	0	0
Taxes and social contributions		2 277	2 961	4 077	4 983	8 263	9 029
Social security funds (S63)							
Current taxes on income and wealth	R61	0	0	0	0	0	0
Taxes linked to production and imports	R20	0	0	0	0	0	0
. VAT on products	R21	0	0	0	0	0	0
Capital taxes	R72	0	0	0	0	0	0
Actual social contributions	R62	34 397	43 776	52 211	65 865	77 599	84 987
. Employers' actual social contributions	R621	26 443	33 210	39 741	48 331	56 565	61 608
. Employees' actual social contributions	R622	5 870	7 364	8 789	11 543	14 071	15 424
. Social contributions by non-employed	R623	2 084	3 202	3 681	5 991	6 963	7 955
Taxes and social contributions		34 397	43 776	52 211	65 865	77 599	84 987
Institutions of the E.C. (S92)							
Taxes linked to production and imports	R20	1 882	2 324	3 072	3 559	4 097	4 814
. VAT on products	R21	743	1 021	1 839	2 138	2 600	3 207

1. Impôts et cotisations sociales

Mrd LIT

	1985	1986	1987	1988	1989	1990	SEC	
								Administrations publiques (S60)
105 837	116 200	131 155	146 357	171 454	190 043	190 043	R61	Impôt sur le revenu et le patrimoine
72 661	81 743	93 240	109 076	123 821	138 880	138 880	R20	Impôts liés à la production et à l'importation
39 027	39 990	46 465	54 832	64 236	68 451	68 451	R21	. TVA grevant les produits
919	787	1 124	1 624	2 631	1 429	1 429	R72	Impôts en capital
97 114	111 378	120 998	133 353	149 685	169 165	169 165	R62	Cotisations sociales effectives
69 296	78 868	84 362	93 876	107 477	122 184	122 184	R621	. Cotisations sociales effectives à charge des employeurs
18 920	21 673	23 739	26 427	28 863	32 176	32 176	R622	. Cotisations sociales effectives à charge des salariés
8 898	10 837	12 887	13 050	13 345	14 805	14 805	R623	. Cotisations sociales effectives des non-salariés
276 531	310 108	346 507	390 410	447 591	499 517	499 517		Impôts et cotisations sociales
								Administration centrale (S61)
99 630	109 136	123 693	138 026	160 287	174 383	174 383	R61	Impôt sur le revenu et le patrimoine
68 951	77 224	88 058	102 834	115 648	130 534	130 534	R20	Impôts liés à la production et à l'importation
37 844	38 109	44 437	52 443	60 922	65 081	65 081	R21	. TVA grevant les produits
853	744	1 066	1 537	2 502	1 229	1 229	R72	Impôts en capital
2 180	2 638	2 981	3 365	3 768	4 263	4 263	R62	Cotisations sociales effectives
0	0	0	0	0	0	0	R621	. Cotisations sociales effectives à charge des employeurs
2 180	2 638	2 981	3 365	3 768	4 263	4 263	R622	. Cotisations sociales effectives à charge des salariés
0	0	0	0	0	0	0	R623	. Cotisations sociales effectives des non-salariés
171 614	189 742	215 798	245 762	282 205	310 409	310 409		Impôts et cotisations sociales
								Administrations locales (S62)
6 207	7 064	7 462	8 331	11 167	15 660	15 660	R61	Impôt sur le revenu et le patrimoine
3 709	4 519	5 182	6 242	8 173	8 346	8 346	R20	Impôts liés à la production et à l'importation
1 183	1 881	2 028	2 389	3 314	3 370	3 370	R21	. TVA grevant les produits
66	43	58	87	129	200	200	R72	Impôts en capital
52	56	68	79	88	97	97	R62	Cotisations sociales effectives
0	0	0	0	0	0	0	R621	. Cotisations sociales effectives à charge des employeurs
52	56	68	79	88	97	97	R622	. Cotisations sociales effectives à charge des salariés
0	0	0	0	0	0	0	R623	. Cotisations sociales effectives des non-salariés
10 034	11 682	12 770	14 739	19 557	24 303	24 303		Impôts et cotisations sociales
								Administrations de sécurité sociale (S63)
0	0	0	0	0	0	0	R61	Impôt sur le revenu et le patrimoine
0	0	0	0	0	0	0	R20	Impôts liés à la production et à l'importation
0	0	0	0	0	0	0	R21	. TVA grevant les produits
0	0	0	0	0	0	0	R72	Impôts en capital
94 882	108 684	117 939	129 909	145 829	164 805	164 805	R62	Cotisations sociales effectives
69 296	78 868	84 362	93 876	107 477	122 184	122 184	R621	. Cotisations sociales effectives à charge des employeurs
16 688	18 979	20 690	22 983	25 007	27 816	27 816	R622	. Cotisations sociales effectives à charge des salariés
8 898	10 837	12 887	13 050	13 345	14 805	14 805	R623	. Cotisations sociales effectives des non-salariés
94 882	108 684	117 939	129 909	145 829	164 805	164 805		Impôts et cotisations sociales
								Institutions communautaires européennes (S92)
4 975	7 328	7 901	8 747	:	:	:	R20	Impôts liés à la production et à l'importation
3 165	5 476	5 578	6 196	6 073	7 124	7 124	R21	. TVA grevant les produits

Italia

2. Tax receipts by tax and by receiving subsector

Mrd LIT

	Cronos Code 166.8xxxx	1979	1980	1981	1982	1983	1984
General Government (S60)							
Current taxes on income and wealth – Total	9100	26 570	37 435	51 068	64 724	78 661	91 694
. Personal income tax	1800	15 092	23 178	31 604	38 995	48 242	53 947
. Withholding tax on income from deposits	1805	3 865	6 203	8 667	11 585	11 327	16 390
. Corporation tax	1810	1 506	2 494	3 285	3 871	5 619	8 218
. Local income tax	1815	3 286	4 097	5 392	6 488	7 693	8 068
. Tax on income from investments	1820	530	173	111	118	129	100
. 10% Surcharge	1825	249	71	33	36	40	27
. Tax on income from ownership of land and from agriculture, plus local and regional surcharge	1830	1	0	0	0	0	0
. Tax on income from buildings, tax on luxury buildings	1835	4	0	0	0	0	0
. Contributions to GESCAL–employees' contribution	1840	350	239	324	397	515	624
. Sewerage rate	1845	0	0	0	0	0	0
. Family tax	1850	5	0	0	0	0	0
. Tax on notional rental value	1855	3	0	0	0	0	0
. Municipal capital gains tax on building land	1860	0	0	0	0	0	0
. Municipal capital gains tax on buildings	1865	495	701	998	1 096	1 579	2 076
. Company franchise and liabilities tax	1870	225	26	17	19	19	12
. Withholding tax on company dividends	1875	236	253	334	428	542	646
. Tax on industry, trade, arts, crafts and professions, plus provincial surcharge	1880	11	0	0	0	0	0
. Surcharge accruing to chambers of commerce	1882	0	0	0	0	0	0
. Business tax	1885	0	0	0	0	0	0
. Tax on games of skill and betting–levied on current income and assets	1890	46	50	73	96	127	153
. Local assessment	1910	0	0	0	0	0	0
. Tax on dogs	1915	20	17	18	18	27	24
. Surcharges on state and local taxes	1925	217	75	58	1 101	1 614	805
. Municipal tax on industry, the crafts and the professions	1934	0	0	0	0	0	0
. Tax on foreign stocks and shareholdings	1936	0	0	0	0	0	0
. Motor vehicle duty paid by households	1937	376	473	649	1 045	1 167	1 346
. Other current taxes on income and wealth	1930	95	98	264	182	1 175	882
. Surcharge for late payment of income and wealth taxes	1938	497	0	0	0	0	0
. Refunds of income and wealth taxes	1939	-513	-703	-752	-747	-1 146	-1 617
. Adjustment	3220	-26	-10	-7	-4	-8	-7
Capital taxes – Total	9200	186	317	377	2 905	6 927	2 469
. Special graduated tax on wealth	1920	8	0	0	0	0	0
. Penalties and settlements – direct taxes	1935	0	0	0	1 879	4 850	1 133
. Penalties and settlements – indirect taxes	3197	0	0	0	612	1 589	669
. Inheritance and gift duty	1940	120	300	358	398	432	585
. Estate duty	1945	42	17	19	16	56	82
. Special levy on motor vehicles	1950	16	0	0	0	0	0
Taxes linked to production and imports – Total	9980	25 347	33 522	38 297	46 649	57 987	67 283
. VAT and general turnover taxes – Total	9910	11 619	17 307	20 156	24 449	30 104	35 501
.. VAT on products	9800	11 619	17 307	20 156	24 449	30 104	35 501
... VAT on production	1955	5 104	7 588	8 705	10 981	15 350	17 598
... VAT on imports	1960	6 515	9 719	11 451	13 468	14 754	17 903
.. General tax on receipts	1965	0	0	0	0	0	0
.. Compensatory levy on imported manufactured goods	1970	0	0	0	0	0	0
. Import duties and agricultural levies – Total	9920	0	0	0	0	0	0
.. Import duties	1975	0	0	0	0	0	0

2. Impôts par type et par sous-secteur receveur

Mrd LIT

	1985	1986	1987	1988	1989	1990	Cronos Code 166.8xxxx	
								Administrations publiques (S60)
105 837	116 200	131 155	146 357	171 454	190 043	190 043	9100	Impôts courants sur le revenu et le patrimoine – Total
65 608	68 576	77 487	91 307	100 731	112 036	112 036	1800	. Impôt sur le revenu des personnes physiques
14 575	16 791	16 802	19 114	23 762	28 914	28 914	1805	. Retenue sur le revenu de capital
9 484	12 232	15 357	13 885	17 501	17 623	17 623	1810	. Impôt sur le revenu des personnes morales
10 748	13 785	16 884	16 853	20 352	21 658	21 658	1815	. Impôt local sur les revenus
117	164	74	57	73	33	33	1820	. Impôt sur le revenu de la richesse mobilière
25	30	20	45	14	9	9	1825	. Impôt complémentaire et additionnel 10%
0	0	0	0	0	0	0	1830	. Impôt sur le revenu agricole et des terres, surtaxes communales et provinciales
0	0	0	0	0	0	0	1835	. Impôt foncier bâti
623	717	796	879	973	1 123	1 123	1840	. Cotisations GESCAL des salariés
0	0	0	0	0	0	0	1845	. Contribution de déversement à l'égout
0	0	0	0	0	0	0	1850	. Impôt de famille
0	0	0	0	0	0	0	1855	. Impôt sur la valeur locative
0	0	0	0	0	0	0	1860	. Impôt sur les plus-values de terrains à bâtir
2 042	1 945	1 887	1 921	2 241	2 446	2 446	1865	. Impôt communal sur les plus-values des immeubles
14	42	14	8	10	5	5	1870	. Impôt sur les sociétés et obligations
909	1 137	1 597	1 794	2 183	2 397	2 397	1875	. Retenue sur les profits distribués des sociétés et personnes morales
0	0	0	0	0	0	0	1880	. Impôt sur les activités industrielles, commerciales et indépendantes
0	0	0	0	0	0	0	1882	. Impôt en faveur des chambres de commerce
0	0	0	0	0	0	0	1885	. Impôt de patente
182	230	223	239	307	314	314	1890	. Impôt sur le revenu des concours pronostics – courant
0	0	0	0	0	0	0	1910	. Contribution d'amélioration des terres
21	21	22	22	23	23	23	1915	. Taxe sur les chiens
1 008	565	184	236	268	289	289	1925	. Impôts additionnels au trésor et aux administrations locales
0	0	0	0	1 930	2 000	2 000	1934	. Impôt communal sur les industries, l'artisanat et les professions libérales
0	0	0	0	0	0	0	1936	. Impôts sur les valeurs à l'étranger
1 537	2 106	2 081	2 705	2 946	4 108	4 108	1937	. Taxe sur les véhicules payée par les ménages
292	493	308	534	391	774	774	1930	. Autres impôts courants sur le revenu et le patrimoine
0	0	0	0	0	0	0	1938	. Frais de recouvrement des impôts courants sur le revenu et le patrimoine
-1 332	-2 614	-2 566	-3 213	-2 239	-3 696	-3 696	1939	. Remboursement d'impôts courants sur le revenu et le patrimoine
-16	-20	-15	-29	-12	-13	-13	3220	. Ajustement
919	787	1 124	1 624	2 631	1 429	1 429	9200	Impôts en capital – Total
0	0	0	0	0	0	0	1920	. Impôt extraordinaire sur le patrimoine
90	84	122	728	997	102	102	1935	. Recettes provenant des redressements fiscaux des impôts directs
75	34	59	18	770	437	437	3197	. Recettes provenant des redressements fiscaux des impôts indirects
672	599	847	838	822	851	851	1940	. Droit de succession et de donation
82	70	96	40	42	39	39	1945	. Impôt sur la valeur globale des successions
0	0	0	0	0	0	0	1950	. Impôt extraordinaire sur les véhicules à moteur
72 661	81 743	93 240	109 076	123 821	138 880	138 880	9980	Impôts liés à la production et à l'importation – Total
39 027	39 990	46 465	54 832	64 236	68 451	68 451	9910	. TVA et taxes générales sur le chiffre d'affaires – Total
39 027	39 990	46 465	54 832	64 236	68 451	68 451	9800	.. TVA grevant les produits
20 472	23 961	29 235	34 880	40 680	42 714	42 714	1955	... TVA relative à la production
18 555	16 029	17 230	19 952	23 556	25 737	25 737	1960	... TVA relative à l'importation
0	0	0	0	0	0	0	1965	.. Impôt général sur les recettes
0	0	0	0	0	0	0	1970	.. Impôt de compensation sur les produits industriels importés
0	0	0	0	0	0	0	9920	. Droits d'importation et prélèvements agricoles – Total
0	0	0	0	0	0	0	1975	.. Droits d'importation

Italia

2. Tax receipts by tax and by receiving subsector

Mrd LIT

	Cronos Code 166.8xxxx	1979	1980	1981	1982	1983	1984
.. Agricultural levies	1977	0	0	0	0	0	0
.. Excise duties -- Total	9930	8 557	9 945	10 866	13 542	18 028	20 347
.. Excise duty on mineral oils	1980	5 692	6 514	6 990	8 195	11 536	13 014
.. In-bond surcharge on mineral oils	1985	20	88	60	96	73	74
.. Excise duty on liquefied petroleum gases	1990	174	161	192	212	226	225
.. In-bond surcharge on liquefied petroleum gases	1995	18	26	34	65	59	79
.. Excise duty on methane	2000	281	331	299	324	338	376
.. Excise duty on tobacco	2005	1 693	2 026	2 354	3 290	3 827	4 267
.. Excise duty on cigarette paper and tubes	2007	0	0	0	0	0	0
.. Excise duty on mechanical lighters and matches	2010	34	43	36	32	72	70
.. Excise duty on spirits	2015	145	169	296	263	253	268
.. In-bond surcharge on spirits	2020	54	42	55	60	73	72
.. Excise duty on beer	2025	68	105	101	144	255	223
.. In-bond surcharge on beer	2030	6	19	25	30	44	47
.. Excise duty on sugars	2035	50	46	49	119	108	111
.. In-bond surcharge on sugar	2040	7	13	17	19	35	28
.. Excise duty and in-bond surcharge on sweetening agents	2045	0	1	1	1	0	0
.. Excise duty on coffee	2050	102	117	104	114	155	118
.. Excise duty on coffee substitutes	2055	0	0	0	0	0	0
.. Excise duty on olive oil	2060	0	0	0	0	0	0
.. In-bond surcharge on olive oil	2065	0	1	0	1	0	0
.. Excise duty on seed oils	2070	0	0	0	0	0	0
.. In-bond surcharge on seed oils	2075	0	0	0	0	1	2
.. Excise duty on margarine	2080	0	0	0	0	0	0
.. In-bond surcharge on margarine	2085	0	0	0	0	0	0
.. Other excise duties and in-bond surcharges on vegetable oils and animal fats	2090	0	0	0	0	0	0
.. Excise duty on yarns	2095	0	0	0	0	0	0
.. In-bond surcharge on yarns	3000	0	0	0	0	0	0
.. Excise duty on electric light units	3010	0	0	0	0	0	0
.. Excise duty on cocoa	3020	7	8	8	8	9	9
.. Excise duty on bananas	3025	89	103	108	129	156	163
.. Excise duty on salt	3030	0	0	0	0	0	0
.. Excise duty on electricity	3040	81	100	104	120	120	121
.. Surcharge on electricity duty charged to the ENEL	3045	0	0	0	287	472	824
.. Duty on the production of electricity	3050	0	0	0	0	0	0
.. Receipts from the sale of denaturing agents and of government seals	3055	35	30	30	30	27	28
.. Municipal consumption taxes	3060	0	0	0	0	0	0
.. Excise duty on phonograph discs	3065	0	0	0	0	0	0
.. Stamp duty on playing cards	3070	0	0	0	0	0	0
.. Special duty on table waters	3080	1	2	3	3	5	6
.. Excise duty on sound and video recording and playing equipment	3077	0	0	0	0	54	75
.. In-bond surcharge on sound and video recording and playing equipment	3078	0	0	0	0	130	147
.. Taxes on services -- Total	9940	1 133	1 024	895	1 033	1 251	1 471
.. Entertainment tax	3085	101	116	148	108	193	214
.. Tax on lotto, lotteries and betting	3090	224	295	288	473	467	548
.. Duty on official franchises	3095	151	304	98	116	216	212
.. Special receipts	3100	234	179	184	171	206	259
.. Special duty on motorway tolls	3105	0	0	0	0	0	0
.. Broadcasting licence fees	3110	7	0	0	0	0	0
.. Casino takings, special duties, etc	3115	25	16	22	22	35	40
.. Insurance tax	3120	302	0	0	0	0	0
.. Tax on advertising	3122	0	0	0	0	0	0

2. Impôts par type et par sous-secteur receveur

Mrd LIT

	1985	1986	1987	1988	1989	1990	Cronos Code 166.8xxxx	
0	0	0	0	0	0	0	1977	.. Prélèvements agricoles
21 010	27 549	30 534	34 345	37 923	45 300	45 300	9930	.. Droits d'accise – Total
13 600	19 132	21 727	24 281	25 833	30 771	30 771	1980	.. Droit d'accise sur les huiles minérales
89	90	139	129	156	263	263	1985	.. Surtaxe de frontière sur les huiles minérales
114	144	197	270	335	546	546	1990	.. Droit d'accise sur les gaz de pétrole liquéfiés
51	58	97	153	162	211	211	1995	.. Surtaxe de frontière sur le gaz de pétrole
334	367	389	464	1 115	1 310	1 310	2000	.. Droit d'accise sur le méthane
4 506	5 170	5 224	5 658	6 001	6 293	6 293	2005	.. Droit d'accise sur le tabac
0	0	0	0	0	0	0	2007	.. Droit d'accise sur le papier à cigarettes
70	74	84	87	93	96	96	2010	.. Droit d'accise sur les appareils d'allumage et les allumettes
268	274	273	346	319	399	399	2015	.. Droit d'accise sur les alcools
74	80	88	127	147	192	192	2020	.. Surtaxe de frontière sur les alcools
232	271	258	342	320	334	334	2025	.. Droit d'accise sur la bière
51	57	56	69	70	91	91	2030	.. Surtaxe de frontière sur la bière
120	118	127	128	131	129	129	2035	.. Droit d'accise sur les sucres
21	24	14	14	15	20	20	2040	.. Surtaxe de frontière sur le sucre
0	0	0	0	0	0	0	2045	.. Droit d'accise et surtaxe sur les édulcorants
121	128	123	129	128	144	144	2050	.. Droit d'accise sur le café
0	0	0	0	0	0	0	2055	.. Droit d'accise sur succédanés du café
0	0	0	0	0	0	0	2060	.. Droit d'accise sur l'huile d'olive
0	0	0	0	0	0	0	2065	.. Surtaxe de frontière sur l'huile d'olive
0	0	0	0	0	0	0	2070	.. Droit d'accise sur les huiles de graines
1	1	1	1	1	1	1	2075	.. Surtaxe de frontière sur les huiles de graines
0	0	0	0	0	0	0	2080	.. Droit d'accise sur la margarine
0	0	0	0	0	0	0	2085	.. Surtaxe de frontière sur la margarine
0	0	0	0	0	0	0	2090	.. Droit d'accise et surtaxe de frontière sur les huiles végétales et les graisses animales
0	0	0	0	0	0	0	2095	.. Droit d'accise sur les filés
0	0	0	0	0	0	0	3000	.. Surtaxe de frontière sur les filés
0	0	0	0	0	0	0	3010	.. Droit d'accise sur les appareils d'éclairage électrique
10	11	11	11	12	14	14	3020	.. Droit d'accise sur le cacao
165	186	186	202	205	187	187	3025	.. Droit d'accise sur les bananes
0	0	0	0	0	0	0	3030	.. Droit d'accise sur le sel
108	137	129	259	1 085	2 362	2 362	3040	.. Droit d'accise sur l'énergie électrique
815	896	1 020	1 232	1 326	1 342	1 342	3045	.. Impôt additionnel sur l'énergie électrique de l'ENEL
0	0	0	0	0	0	0	3050	.. Impôt sur la production d'énergie électrique
28	26	27	25	25	24	24	3055	.. Recettes tirées de la vente de produits de dénaturation et de marques de l'Etat
0	0	0	0	0	0	0	3060	.. Impôts communaux de consommation
0	0	0	0	0	0	0	3065	.. Impôt sur les disques
0	0	0	0	0	0	0	3070	.. Droit de timbre sur les cartes à jouer
7	8	8	9	9	10	10	3080	.. Droit spécial sur les eaux de table
43	45	45	48	46	53	53	3077	.. Surtaxe de frontière sur le matériel d'enregistrement et de reproduction du son et de l'image
182	252	311	361	389	508	508	3078	.. Surtaxe de frontière sur le matériel d'enregistrement et de reproduction du son et de l'image
2 586	2 917	2 996	4 946	6 182	6 781	6 781	9940	.. Impôts sur les services – Total
206	252	272	304	276	328	328	3085	.. Taxe sur les spectacles publics
656	628	719	1 071	1 267	1 601	1 601	3090	.. Loto, loteries et concours de pronostics
1 203	1 440	1 367	2 783	3 729	3 807	3 807	3095	.. Taxe sur les concessions gouvernementales
243	271	326	355	409	455	455	3100	.. Recettes spéciales
0	0	0	0	0	0	0	3105	.. Droit spécial sur les péages des autoroutes
0	0	0	0	0	0	0	3110	.. Taxes radiophoniques
44	48	70	93	121	140	140	3115	.. Recettes des casinos et droits spéciaux
0	0	0	0	0	0	0	3120	.. Taxe sur les assurances
0	0	0	0	0	0	0	3122	.. Impôt sur la publicité

Italia

2. Tax receipts by tax and by receiving subsector

Mrd LIT

	Cronos Code 166.8xxxx	1979	1980	1981	1982	1983	1984
.. Tax on quasi-advertising	3125	0	0	0	0	0	0
.. Municipal tax on advertising	3130	89	114	155	143	134	198
.. Stamp duty on transport documents	3132	0	0	0	0	0	0
. Stamp, registration and similar duties – Total	9960	2 939	4 238	5 098	5 947	6 564	7 774
.. Stamp duties	3150	1 287	1 498	1 667	2 339	2 682	2 813
.. Stock exchange turnover tax	3155	10	0	0	0	0	0
.. Registration tax	3160	1 395	2 027	2 510	2 564	2 628	3 220
.. Duty in lieu of registration and stamp duties (excl. insurance tax)	3165	2	331	472	601	786	1 195
.. Mortgage taxes and land registry duties	3170	245	382	449	443	468	546
. Other taxes linked to production and imports – Total	9970	1 099	1 008	1 282	1 678	2 040	2 190
.. Motor vehicle duty paid by firms	3175	236	323	438	558	766	888
.. Tax on signboards	3180	10	8	6	6	7	8
.. Tourist, spa and temporary residence tax	3185	30	35	11	33	24	43
.. Other indirect regional taxes	3190	17	0	0	0	0	0
.. Taxes received by other central and local government departments	3195	78	0	0	0	0	0
.. Duty on foreign exchange and transfer of funds abroad	3200	0	0	0	0	0	0
.. Contribution to GESCAL–employers' contribution	3208	700	511	706	863	965	990
.. Single tax on games of skill and betting–levied indirectly on production (25%)	3209	28	37	45	67	87	94
.. Other taxes on production	3205	80	128	146	204	230	251
.. Other taxes on imports	3210	63	47	34	52	66	14
.. Refunds of taxes on production and imports	3215	-143	-81	-104	-105	-105	-98
Total tax receipts	9000	52 103	71 274	89 742	114 278	143 575	161 446
Less: Current taxes on income and wealth paid by General Government	3230	128	144	152	190	259	278
Time lag adjustment: Current taxes on income and wealth	3231	0	0	0	0	0	0
Time lag adjustment: Taxes linked to production and imports	3232	0	0	0	0	0	0
Total tax receipts – consolidated	3240	51 975	71 130	89 590	114 088	143 316	161 168
Contributions to GESCAL – Total	1837	1 050	750	1 030	1 260	1 480	1 614
Unified tax on games of skill and betting – Total	1887	75	87	118	163	214	247
Motor vehicle duty – Total	3172	612	796	1 087	1 603	1 933	2 234
Central Government (S61)							
Current taxes on income and wealth – Total	9100	25 155	35 672	48 356	61 699	73 496	86 278
. Personal income tax	1800	14 650	22 468	30 680	37 858	46 688	52 223
. Withholding tax on income from deposits	1805	3 714	5 971	8 358	11 144	10 682	15 649
. Corporation tax	1810	1 470	2 442	3 217	3 777	5 463	8 044
. Local income tax	1815	3 270	4 083	5 373	6 465	7 667	8 037
. Tax on income from investments	1820	514	161	101	108	123	92
. 10% Surcharge	1825	238	69	30	35	39	26
. Tax on income from ownership of land and from agriculture, plus local and regional surcharge	1830	0	0	0	0	0	0
. Tax on income from buildings, tax on luxury buildings	1835	0	0	0	0	0	0
. Contributions to GESCAL–employees' contribution	1840	350	239	324	397	515	624
. Municipal capital gains tax on buildings	1865	0	0	0	0	149	392
. Company franchise and liabilities tax	1870	218	24	14	18	16	9
. Withholding tax on company dividends	1875	231	248	327	417	530	632
. Tax on games of skill and betting–levied on current income and assets	1890	42	50	73	96	127	153
. Surcharges on state and local taxes	1925	210	74	56	1 098	1 610	801
. Tax on foreign stocks and shareholdings	1936	0	0	0	0	0	0

2. Impôts par type et par sous-secteur receveur

Mrd LIT

	1985	1986	1987	1988	1989	1990	Cronos Code 166.8xxxx	
0	0	0	0	0	0	0	3125	.. Impôt sur la publicité similaire
234	278	242	340	380	450	450	3130	.. Impôt communal sur la publicité
0	0	0	0	0	0	0	3132	.. Droit de timbre sur les titres de transport
7 671	8 635	10 143	11 385	11 662	13 372	13 372	9960	.. Droits de timbre, d'enregistrement et de mutation - Total
2 985	3 258	3 755	4 071	4 088	4 415	4 415	3150	.. Droits de timbre
0	0	0	0	0	0	0	3155	.. Taxe sur les contrats de Bourse
2 758	3 109	3 932	4 263	4 127	4 998	4 998	3160	.. Droit d'enregistrement
1 405	1 661	1 816	2 384	2 668	3 080	3 080	3165	.. Impôt remplaçant certains droits d'enregistrement et de timbre (à l'exclusion de l'impôt sur les assurances)
523	607	640	667	779	879	879	3170	.. Impôts hypothécaires et cadastraux
2 367	2 652	3 102	3 568	3 818	4 976	4 976	9970	.. Autres impôts liés à la production et à l'importation - Total
969	1 205	1 271	1 570	1 628	2 380	2 380	3175	.. Taxe sur les véhicules des entreprises
9	11	10	7	2	0	0	3180	.. Impôt sur les enseignes
43	41	46	59	10	11	11	3185	.. Impôt de séjour, de cure et de tourisme
0	0	0	0	0	0	0	3190	.. Autres impôts des régions
0	0	0	0	0	0	0	3195	.. Impôts perçus par d'autres organismes des administrations publiques
0	0	0	0	0	0	0	3200	.. Droit spécial sur les devises et les paiements à l'étranger
980	1 056	1 165	1 286	1 443	1 663	1 663	3208	.. Contribution GESCAL des employeurs
114	115	138	153	201	204	204	3209	.. Impôt unique sur les jeux d'adresse et les concours de pronostic (part R20 - 25%)
276	258	504	505	572	737	737	3205	.. Autres impôts liés à la production
66	71	65	68	55	49	49	3210	.. Autres impôts liés à l'importation
-90	-105	-97	-80	-93	-68	-68	3215	.. Remboursement d'impôts liés à la production et à l'importation
179 417	198 730	225 519	257 057	297 906	330 352	330 352	9000	Total des impôts
371	517	544	600	715	751	751	3230	Moins: impôts courants sur le revenu et le patrimoine payés par les administrations publiques
0	0	0	0	0	0	0	3231	Ajustement pour décalage comptable: impôts courants sur le revenu et le patrimoine
0	0	0	0	0	0	0	3232	Ajustement pour décalage comptable: impôts liés à la production et à l'importation
179 046	198 213	224 975	256 457	297 191	329 601	329 601	3240	Total des impôts - consolidé
1 603	1 773	1 961	2 165	2 416	2 786	2 786	1837	Cotisations GESCAL - Total
296	345	361	392	508	518	518	1887	Impôt sur les jeux d'adresse et les concours de pronostics - Total
2 506	3 311	3 352	4 275	4 574	6 488	6 488	3172	Taxe sur les véhicules - Total
Administration centrale (S61)								
99 630	109 136	123 693	138 026	160 287	174 383	174 383	9100	Impôts courants sur le revenu et le patrimoine - Total
62 480	65 250	73 668	86 767	95 578	105 056	105 056	1800	.. Impôt sur le revenu des personnes physiques
14 008	15 867	15 948	18 488	23 036	27 572	27 572	1805	.. Retenue sur le revenu de capital
9 242	11 948	14 990	13 415	16 985	16 758	16 758	1810	.. Impôt sur le revenu des personnes morales
10 707	13 741	16 832	16 780	20 276	21 261	21 261	1815	.. Impôt local sur les revenus
112	154	68	45	56	32	32	1820	.. Impôt sur le revenu de la richesse mobilière
23	28	19	43	13	9	9	1825	.. Impôt complémentaire et additionnel 10%
0	0	0	0	0	0	0	1830	.. Impôt sur le revenu agricole et des terres, surtaxes communales et provinciales
0	0	0	0	0	0	0	1835	.. Impôt foncier bâti
623	717	796	879	973	1 123	1 123	1840	.. Cotisations GESCAL des salariés
315	183	80	46	25	46	46	1865	.. Impôt communal sur les plus-values des immeubles
13	35	14	5	4	2	2	1870	.. Impôt sur les sociétés et obligations
897	1 117	1 566	1 771	2 117	2 327	2 327	1875	.. Retenue sur les profits distribués des sociétés et personnes morales
165	215	203	220	278	288	288	1890	.. Impôt sur le revenu des concours pronostics - courant
1 007	558	178	223	263	286	286	1925	.. Impôts additionnels au trésor et aux administrations locales
0	0	0	0	0	0	0	1936	.. Impôts sur les valeurs à l'étranger

Italia

2. Tax receipts by tax and by receiving subsector

Mrd LIT

	Cronos Code 166.8xxxx	1979	1980	1981	1982	1983	1984
. Motor vehicle duty paid by households	1937	245	309	468	835	937	1 102
. Other current taxes on income and wealth	1930	3	9	18	142	4	10
. Surcharge for late payment of income and wealth taxes	1938	497	0	0	0	0	0
. Refunds of income and wealth taxes	1939	-471	-465	-676	-687	-1 046	-1 509
. Adjustment	3220	-26	-10	-7	-4	-8	-7
Capital taxes – Total	9200	172	296	356	2 827	6 848	2 373
. Special graduated tax on wealth	1920	8	0	0	0	0	0
. Penalties and settlements – direct taxes	1935	0	0	0	1 843	4 817	1 097
. Penalties and settlements – indirect taxes	3197	0	0	0	592	1 563	640
. Inheritance and gift duty	1940	110	279	337	376	412	554
. Estate duty	1945	38	17	19	16	56	82
. Special levy on motor vehicles	1950	16	0	0	0	0	0
Taxes linked to production and imports – Total	9980	24 547	32 367	36 979	44 801	55 007	63 813
VAT and general turnover taxes – Total	9910	11 524	17 060	19 858	24 045	29 267	34 646
. VAT on products	9800	11 524	17 060	19 858	24 045	29 267	34 646
.. VAT on production	1955	5 009	7 450	8 529	10 732	14 730	17 007
.. VAT on imports	1960	6 515	9 610	11 329	13 313	14 537	17 639
. General tax on receipts	1965	0	0	0	0	0	0
. Compensatory levy on imported manufactured goods	1970	0	0	0	0	0	0
. Import duties and agricultural levies – Total	9920	0	0	0	0	0	0
.. Import duties	1975	0	0	0	0	0	0
.. Agricultural levies	1977	0	0	0	0	0	0
. Excise duties – Total	9930	8 405	9 706	10 644	13 022	17 027	19 036
.. Excise duty on mineral oils	1980	5 678	6 476	6 964	8 175	11 419	12 930
.. In-bond surcharge on mineral oils	1985	19	53	58	95	72	73
.. Excise duty on liquefied petroleum gases	1990	173	156	189	206	206	222
.. In-bond surcharge on liquefied petroleum gases	1995	18	26	34	65	59	64
.. Excise duty on methane	2000	281	331	299	324	338	376
.. Excise duty on tobacco	2005	1 573	1 903	2 198	3 121	3 537	3 933
.. Excise duty on cigarette paper and tubes	2007	0	0	0	0	0	0
.. Excise duty on mechanical lighters and matches	2010	34	43	36	32	72	70
.. Excise duty on spirits	2015	145	168	295	263	250	266
.. In-bond surcharge on spirits	2020	54	42	55	60	73	72
.. Excise duty on beer	2025	67	99	97	138	227	203
.. In-bond surcharge on beer	2030	6	17	24	28	42	47
.. Excise duty on sugars	2035	50	45	48	118	105	109
.. In-bond surcharge on sugar	2040	7	13	17	19	34	28
.. Excise duty and in-bond surcharge on sweetening agents	2045	0	1	1	1	0	0
.. Excise duty on coffee	2050	99	115	102	112	154	117
.. Excise duty on coffee substitutes	2055	0	0	0	0	0	0
.. Excise duty on olive oil	2060	0	0	0	0	0	0
.. In-bond surcharge on olive oil	2065	0	1	0	1	0	0
.. Excise duty on seed oils	2070	0	0	0	0	0	0
.. In-bond surcharge on seed oils	2075	0	0	0	0	1	2
.. Excise duty on margarine	2080	0	0	0	0	0	0
.. In-bond surcharge on margarine	2085	0	0	0	0	0	0
.. Other excise duties and in-bond surcharges on vegetable oils and animal fats	2090	0	0	0	0	0	0
.. Excise duty on yarns	2095	0	0	0	0	0	0
.. In-bond surcharge on yarns	3000	0	0	0	0	0	0
.. Excise duty on electric light units	3010	0	0	0	0	0	0
.. Excise duty on cocoa	3020	7	8	8	8	9	9
.. Excise duty on bananas	3025	89	103	107	128	155	162
.. Excise duty on salt	3030	0	0	0	0	0	0

2. Impôts par type et par sous-secteur receveur

Mrd LIT

	1985	1986	1987	1988	1989	1990	Cronos Code 166.8xxxx	
	1 276	1 809	1 776	2 397	2 627	3 048	1937	. Taxe sur les véhicules payée par les ménages
	4	15	5	6	11	11	1930	. Autres impôts courants sur le revenu et le patrimoine
	0	0	0	0	0	0	1938	. Frais de recouvrement des impôts courants sur le revenu et le patrimoine
	-1 226	-2 481	-2 435	-3 030	-1 943	-3 423	1939	. Remboursement d'impôts courants sur le revenu et le patrimoine
	-16	-20	-15	-29	-12	-13	3220	. Ajustement
	853	744	1 066	1 537	2 502	1 229	9200	Impôts en capital – Total
	0	0	0	0	0	0	1920	. Impôt extraordinaire sur le patrimoine
	56	84	115	684	948	102	1935	. Recettes provenant des redressements fiscaux des impôts directs
	73	31	57	17	744	283	3197	. Recettes provenant des redressements fiscaux des impôts indirects
	643	563	804	797	771	805	1940	. Droit de succession et de donation
	81	66	90	39	39	39	1945	. Impôt sur la valeur globale des successions
	0	0	0	0	0	0	1950	. Impôt extraordinaire sur les véhicules à moteur
	68 951	77 224	88 058	102 834	115 648	130 534	9980	Impôts liés à la production et à l'importation – Total
	37 844	38 109	44 437	52 443	60 922	65 081	9910	TVA et taxes générales sur le chiffre d'affaires – Total
	37 844	38 109	44 437	52 443	60 922	65 081	9800	. TVA grevant les produits
	19 630	22 571	27 621	32 916	38 118	40 326	1955	.. TVA relative à la production
	18 214	15 538	16 816	19 527	22 804	24 755	1960	.. TVA relative à l'importation
	0	0	0	0	0	0	1965	. Impôt général sur les recettes
	0	0	0	0	0	0	1970	. Impôt de compensation sur les produits industriels importés
	0	0	0	0	0	0	9920	. Droits d'importation et prélèvements agricoles – Total
	0	0	0	0	0	0	1975	.. Droits d'importation
	0	0	0	0	0	0	1977	.. Prélèvements agricoles
	19 690	26 253	28 993	32 361	35 356	42 825	9930	. Droits d'accise – Total
	13 473	19 027	21 603	23 978	25 279	30 377	1980	.. Droit d'accise sur les huiles minérales
	87	88	132	125	152	236	1985	.. Surtaxe de frontière sur les huiles minérales
	105	143	181	246	292	486	1990	.. Droit d'accise sur les gaz de pétrole liquéfiés
	51	58	97	153	162	211	1995	.. Surtaxe de frontière sur les gaz de pétrole
	334	367	389	464	1 115	1 286	2000	.. Droit d'accise sur le méthane
	4 190	4 948	4 900	5 292	5 451	5 862	2005	.. Droit d'accise sur le tabac
	0	0	0	0	0	0	2007	.. Droit d'accise sur le papier à cigarettes
	70	74	84	87	93	96	2010	.. Droit d'accise sur les appareils d'allumage et les allumettes
	267	273	271	345	319	388	2015	.. Droit d'accise sur les alcools
	74	80	88	127	147	192	2020	.. Surtaxe de frontière sur les alcools
	211	247	238	322	285	301	2025	.. Droit d'accise sur la bière
	51	57	56	69	70	91	2030	.. Surtaxe de frontière sur la bière
	118	116	125	126	127	126	2035	.. Droit d'accise sur les sucres
	21	24	14	14	15	20	2040	.. Surtaxe de frontière sur le sucre
	0	0	0	0	0	0	2045	.. Droit d'accise et surtaxe sur les édulcorants
	119	127	122	128	127	73	2050	.. Droit d'accise sur le café
	0	0	0	0	0	0	2055	.. Droit d'accise sur succédanés du café
	0	0	0	0	0	0	2060	.. Droit d'accise sur l'huile d'olive
	0	0	0	0	0	0	2065	.. Surtaxe de frontière sur l'huile d'olive
	0	0	0	0	0	0	2070	.. Droit d'accise sur les huiles de graines
	1	1	1	1	1	1	2075	.. Surtaxe de frontière sur les huiles de graines
	0	0	0	0	0	0	2080	.. Droit d'accise sur la margarine
	0	0	0	0	0	0	2085	.. Surtaxe de frontière sur la margarine
	0	0	0	0	0	0	2090	.. Droit d'accise et surtaxe de frontière sur les huiles végétales et les graisses animales
	0	0	0	0	0	0	2095	.. Droit d'accise sur les filés
	0	0	0	0	0	0	3000	.. Surtaxe de frontière sur les filés
	0	0	0	0	0	0	3010	.. Droit d'accise sur les appareils d'éclairage électrique
	10	11	11	11	12	9	3020	.. Droit d'accise sur le cacao
	164	186	186	202	205	187	3025	.. Droit d'accise sur les bananes
	0	0	0	0	0	0	3030	.. Droit d'accise sur le sel

Italia

2. Tax receipts by tax and by receiving subsector

Mrd LIT

	Cronos Code 166.8xxxx	1979	1980	1981	1982	1983	1984
.. Excise duty on electricity	3040	70	76	82	98	64	106
.. Surcharge on electricity duty charged to the ENEL	3045	0	0	0	0	0	0
.. Receipts from the sale of denaturing agents and of government seals	3055	35	30	30	30	27	28
.. Excise duty on phonograph discs	3065	0	0	0	0	0	0
.. Stamp duty on playing cards	3070	0	0	0	0	0	0
.. Excise duty on sound and video recording and playing equipment	3077	0	0	0	0	54	75
.. In-bond surcharge on sound and video recording and playing equipment	3078	0	0	0	0	129	144
. Taxes on services – Total	9940	976	821	621	760	906	986
.. Entertainment tax	3085	97	112	143	102	187	207
.. Tax on lotto, lotteries and betting	3090	222	295	283	473	458	537
.. Duty on official franchises	3095	119	235	11	14	71	14
.. Special receipts	3100	229	179	184	171	190	228
.. Special duty on motorway tolls	3105	0	0	0	0	0	0
.. Broadcasting licence fees	3110	7	0	0	0	0	0
.. Insurance tax	3120	302	0	0	0	0	0
.. Tax on advertising	3122	0	0	0	0	0	0
.. Stamp duty on transport documents	3132	0	0	0	0	0	0
. Stamp, registration and similar duties – Total	9960	2 725	3 925	4 727	5 493	5 973	7 173
.. Stamp duties	3150	1 201	1 378	1 516	2 125	2 430	2 557
.. Stock exchange turnover tax	3155	10	0	0	0	0	0
.. Registration tax	3160	1 288	1 861	2 323	2 360	2 333	2 926
.. Duty in lieu of registration and stamp duties (excl. insurance tax)	3165	2	331	471	601	784	1 193
.. Mortgage taxes and land registry duties	3170	224	355	417	407	426	497
. Other taxes linked to production and imports – Total	9970	917	855	1 129	1 481	1 834	1 972
.. Motor vehicle duty paid by firms	3175	137	247	328	425	606	733
.. Tourist, spa and temporary residence tax	3185	0	0	0	0	0	0
.. Taxes received by other central and local government departments	3195	75	0	0	0	0	0
.. Duty on foreign exchange and transfer of funds abroad	3200	0	0	0	0	0	0
.. Contribution to GESCAL–employers' contribution	3208	700	511	706	863	965	990
.. Single tax on games of skill and betting–levied indirectly on production (25%)	3209	25	34	45	61	87	94
.. Other taxes on production	3205	61	97	120	185	215	239
.. Other taxes on imports	3210	62	47	34	52	66	14
.. Refunds of taxes on production and imports	3215	-143	-81	-104	-105	-105	-98
Total tax receipts	9000	49 874	68 335	85 691	109 327	135 351	152 464
Contributions to GESCAL – Total	1837	1 050	750	1 030	1 260	1 480	1 614
Unified tax on games of skill and betting – Total	1887	67	84	118	157	214	247
Motor vehicle duty – Total	3172	382	556	796	1 260	1 543	1 835
Local Government (S62)							
Current taxes on income and wealth – Total	9100	1 415	1 763	2 712	3 025	5 165	5 416
. Personal income tax	1800	442	710	924	1 137	1 554	1 724
. Withholding tax on income from deposits	1805	151	232	309	441	645	741
. Corporation tax	1810	36	52	68	94	156	174
. Local income tax	1815	16	14	19	23	26	31
. Tax on income from investments	1820	16	12	10	10	6	8
. 10% Surcharge	1825	11	2	3	1	1	1
. Tax on income from ownership of land and from agriculture, plus local and regional surcharge	1830	1	0	0	0	0	0
. Tax on income from buildings, tax on luxury buildings	1835	4	0	0	0	0	0
. Sewerage rate	1845	0	0	0	0	0	0

2. Impôts par type et par sous-secteur receveur

Mrd LIT

	1985	1986	1987	1988	1989	1990	Cronos Code 166.8xxxx	
	94	108	117	241	1 050	2 308	3040	.. Droit d'accise sur l'énergie électrique
	0	0	0	0	0	0	3045	.. Impôt additionnel sur l'énergie électrique de l'ENEL
	28	26	27	25	25	24	3055	.. Recettes tirées de la vente de produits de dénaturation et de marques de l'Etat
	0	0	0	0	0	0	3065	.. Impôt sur les disques
	0	0	0	0	0	0	3070	.. Droit de timbre sur les cartes à jouer
	45	45	45	48	46	53	3077	.. Surtaxe de frontière sur le matériel d'enregistrement et de reproduction du son et de l'image
	179	247	306	357	383	498	3078	.. Surtaxe de frontière sur le matériel d'enregistrement et de reproduction du son et de l'image
	2 081	2 327	2 356	4 186	5 081	5 694	9940	. Impôts sur les services – Total
	199	244	264	295	266	315	3085	.. Taxe sur les spectacles publics
	655	625	716	1 069	1 265	1 597	3090	.. Loto, loteries et concours de pronostics
	996	1 207	1 077	2 496	3 175	3 364	3095	.. Taxe sur les concessions gouvernementales
	231	251	299	326	375	418	3100	.. Recettes spéciales
	0	0	0	0	0	0	3105	.. Droit spécial sur les péages des autoroutes
	0	0	0	0	0	0	3110	.. Taxes radiophoniques
	0	0	0	0	0	0	3120	.. Taxe sur les assurances
	0	0	0	0	0	0	3122	.. Impôt sur la publicité
	0	0	0	0	0	0	3132	.. Droit de timbre sur les titres de transport
	7 207	8 144	9 556	10 733	10 946	12 536	9960	. Droits de timbre, d'enregistrement et de mutation – Total
	2 756	3 054	3 532	3 813	3 813	4 107	3150	.. Droits de timbre
	0	0	0	0	0	0	3155	.. Taxe sur les contrats de Bourse
	2 563	2 887	3 644	3 946	3 778	4 610	3160	.. Droit d'enregistrement
	1 404	1 656	1 812	2 380	2 665	3 065	3165	.. Impôt remplaçant certains droits d'enregistrement et de timbre (à l'exclusion de l'impôt sur les assurances)
	484	547	568	594	690	754	3170	.. Impôts hypothécaires et cadastraux
	2 129	2 391	2 716	3 111	3 343	4 398	9970	. Autres impôts liés à la production et à l'importation – Total
	812	1 018	1 071	1 321	1 335	2 010	3175	.. Taxe sur les véhicules des entreprises
	0	0	0	0	0	0	3185	.. Impôt de séjour, de cure et de tourisme
	0	0	0	0	0	0	3195	.. Impôts perçus par d'autres organismes des administrations publiques
	0	0	0	0	0	0	3200	.. Droit spécial sur les devises et les paiements à l'étranger
	980	1 056	1 165	1 286	1 443	1 663	3208	.. Contribution GESCAL des employeurs
	103	105	126	141	182	187	3209	.. Impôt unique sur les jeux d'adresse et les concours de pronostic (part R20 – 25%)
	258	246	387	376	422	558	3205	.. Autres impôts liés à la production
	66	71	64	67	54	48	3210	.. Autres impôts liés à l'importation
	-90	-105	-97	-80	-93	-68	3215	.. Remboursement d'impôts liés à la production et à l'importation
	169 434	187 104	212 817	242 397	278 437	306 146	9000	Total des impôts
	1 603	1 773	1 961	2 165	2 416	2 786	1837	Cotisations GESCAL – Total
	268	320	329	361	460	475	1887	Impôt sur les jeux d'adresse et les concours de pronostics – Total
	2 088	2 827	2 847	3 718	3 962	5 058	3172	Taxe sur les véhicules – Total
								Administrations locales (S62)
	6 207	7 064	7 462	8 331	11 167	15 660	9100	Impôts courants sur le revenu et le patrimoine – Total
	3 128	3 326	3 819	4 540	5 153	6 980	1800	. Impôt sur le revenu des personnes physiques
	567	924	854	626	726	1 342	1805	. Retenue sur le revenu de capital
	242	284	367	470	516	865	1810	. Impôt sur le revenu des personnes morales
	41	44	52	73	76	397	1815	. Impôt local sur les revenus
	5	10	6	12	17	1	1820	. Impôt sur le revenu de la richesse mobilière
	2	2	1	2	1	0	1825	. Impôt complémentaire et additionnel 10%
	0	0	0	0	0	0	1830	. Impôt sur le revenu agricole et des terres, surtaxes communales et provinciales
	0	0	0	0	0	0	1835	. Impôt foncier bâti
	0	0	0	0	0	0	1845	. Contribution de déversement à l'égout

Italia

2. Tax receipts by tax and by receiving subsector

Mrd LIT

	Cronos Code 166.8xxxx	1979	1980	1981	1982	1983	1984
. Family tax	1850	5	0	0	0	0	0
. Tax on notional rental value	1855	3	0	0	0	0	0
. Municipal capital gains tax on building land	1860	0	0	0	0	0	0
. Municipal capital gains tax on buildings	1865	495	701	998	1 096	1 430	1 684
. Company franchise and liabilities tax	1870	7	2	3	1	3	3
. Withholding tax on company dividends	1875	5	5	7	11	12	14
. Tax on industry, trade, arts, crafts and professions, plus provincial surcharge	1880	11	0	0	0	0	0
. Surcharge accruing to chambers of commerce	1882	0	0	0	0	0	0
. Business tax	1885	0	0	0	0	0	0
. Tax on games of skill and betting—levied on current income and assets	1890	4	0	0	0	0	0
. Local assessment	1910	0	0	0	0	0	0
. Tax on dogs	1915	20	17	18	18	27	24
. Surcharges on state and local taxes	1925	7	1	2	3	4	4
. Municipal tax on industry, the crafts and the professions	1934	0	0	0	0	0	0
. Motor vehicle duty paid by households	1937	131	164	181	210	230	244
. Other current taxes on income and wealth	1930	92	89	246	40	1 171	872
. Refunds of income and wealth taxes	1939	-42	-238	-76	-60	-100	-108
Capital taxes – Total	9200	14	21	21	78	79	96
. Penalties and settlements – direct taxes	1935	0	0	0	36	33	36
. Penalties and settlements – indirect taxes	3197	0	0	0	20	26	29
. Inheritance and gift duty	1940	10	21	21	22	20	31
. Estate duty	1945	4	0	0	0	0	0
Taxes linked to production and imports – Total	9980	800	1 155	1 317	1 847	2 979	3 469
. VAT and general turnover taxes – Total	9910	95	247	298	404	837	855
.. VAT on products	9800	95	247	298	404	837	855
... VAT on production	1955	95	138	176	249	620	591
... VAT on imports	1960	0	109	122	155	217	264
.. General tax on receipts	1965	0	0	0	0	0	0
.. Compensatory levy on imported manufactured goods	1970	0	0	0	0	0	0
. Import duties and agricultural levies – Total	9920	0	0	0	0	0	0
.. Import duties	1975	0	0	0	0	0	0
. Excise duties – Total	9930	151	239	221	519	1 000	1 310
.. Excise duty on mineral oils	1980	14	38	26	20	117	84
.. In-bond surcharge on mineral oils	1985	1	35	2	1	1	1
.. Excise duty on liquefied petroleum gases	1990	1	5	3	6	20	3
.. In-bond surcharge on liquefied petroleum gases	1995	0	0	0	0	0	15
.. Excise duty on methane	2000	0	0	0	0	0	0
.. Excise duty on tobacco	2005	120	123	156	169	290	334
.. Excise duty on spirits	2015	0	1	1	0	3	2
.. In-bond surcharge on spirits	2020	0	0	0	0	0	0
.. Excise duty on beer	2025	1	6	4	6	28	20
.. In-bond surcharge on beer	2030	0	2	1	2	2	0
.. Excise duty on sugars	2035	0	1	1	1	3	2
.. In-bond surcharge on sugar	2040	0	0	0	0	1	0
.. Excise duty on coffee	2050	3	2	2	2	1	1
.. Excise duty on cocoa	3020	0	0	0	0	0	0
.. Excise duty on electricity	3040	11	24	22	22	56	15
.. Surcharge on electricity duty charged to the ENEL	3045	0	0	0	287	472	824
.. Duty on the production of electricity	3050	0	0	0	0	0	0
.. Municipal consumption taxes	3060	0	0	0	0	0	0
.. Special duty on table waters	3080	0	2	3	3	5	6

2. Impôts par type et par sous-secteur receveur

Mrd LIT

	1985	1986	1987	1988	1989	1990	Cronos Code 166.8xxxx	
0	0	0	0	0	0	0	1850	. Impôt de famille
0	0	0	0	0	0	0	1855	. Impôt sur la valeur locative
0	0	0	0	0	0	0	1860	. Impôt sur les plus-values de terrains à bâtir
1 727	1 762	1 807	1 875	2 216	2 400	2 400	1865	. Impôt communal sur les plus-values des immeubles
1	7	0	3	6	3	3	1870	. Impôt sur les sociétés et obligations
12	20	31	23	66	70	70	1875	. Retenue sur les profits distribués des sociétés et personnes morales
0	0	0	0	0	0	0	1880	. Impôt sur les activités industrielles, commerciales et indépendantes
0	0	0	0	0	0	0	1882	. Impôt en faveur des chambres de commerce
0	0	0	0	0	0	0	1885	. Impôt de patente
17	15	20	19	29	26	26	1890	. Impôt sur le revenu des concours pronostics - courant
0	0	0	0	0	0	0	1910	. Contribution d'amélioration des terres
21	21	22	22	23	23	23	1915	. Taxe sur les chiens
1	7	6	13	5	3	3	1925	. Impôts additionnels au trésor et aux administrations locales
0	0	0	0	1 930	2 000	2 000	1934	. Impôt communal sur les industries, l'artisanat et les professions libérales
261	297	305	308	319	1 060	1 060	1937	. Taxe sur les véhicules payée par les ménages
288	478	303	528	380	763	763	1930	. Autres impôts courants sur le revenu et le patrimoine
-106	-133	-131	-183	-296	-273	-273	1939	. Remboursement d'impôts courants sur le revenu et le patrimoine
66	43	58	87	129	200	200	9200	Impôts en capital - Total
34	0	7	44	49	0	0	1935	. Recettes provenant des redressements fiscaux des impôts directs
2	3	2	1	26	154	154	3197	. Recettes provenant des redressements fiscaux des impôts indirects
29	36	43	41	51	46	46	1940	. Droit de succession et de donation
1	4	6	1	3	0	0	1945	. Impôt sur la valeur globale des successions
3 709	4 519	5 182	6 242	8 173	8 346	8 346	9980	Impôts liés à la production et à l'importation - Total
1 183	1 881	2 028	2 389	3 314	3 370	3 370	9910	. TVA et taxes générales sur le chiffre d'affaires - Total
1 183	1 881	2 028	2 389	3 314	3 370	3 370	9800	.. TVA grevant les produits
842	1 390	1 614	1 964	2 562	2 388	2 388	1955	... TVA relative à la production
341	491	414	425	752	982	982	1960	... TVA relative à l'importation
0	0	0	0	0	0	0	1965	.. Impôt général sur les recettes
0	0	0	0	0	0	0	1970	.. Impôt de compensation sur les produits industriels importés
0	0	0	0	0	0	0	9920	. Droits d'importation et prélèvements agricoles - Total
0	0	0	0	0	0	0	1975	.. Droits d'importation
1 319	1 296	1 541	1 984	2 567	2 475	2 475	9930	. Droits d'accise - Total
127	105	124	303	554	394	394	1980	.. Droit d'accise sur les huiles minérales
2	2	7	4	4	27	27	1985	.. Surtaxe de frontière sur les huiles minérales
9	1	16	24	43	60	60	1990	.. Droit d'accise sur les gaz de pétrole liquéfiés
0	0	0	0	0	0	0	1995	.. Surtaxe de frontière sur le gaz de pétrole
0	0	0	0	0	24	24	2000	.. Droit d'accise sur le méthane
316	222	324	366	550	431	431	2005	.. Droit d'accise sur le tabac
1	1	2	1	0	11	11	2015	.. Droit d'accise sur les alcools
0	0	0	0	0	0	0	2020	.. Surtaxe de frontière sur les alcools
21	24	20	20	35	33	33	2025	.. Droit d'accise sur la bière
0	0	0	0	0	0	0	2030	.. Surtaxe de frontière sur la bière
2	2	2	2	4	3	3	2035	.. Droit d'accise sur les sucres
0	0	0	0	0	0	0	2040	.. Surtaxe de frontière sur le sucre
2	1	1	1	1	71	71	2050	.. Droit d'accise sur le café
0	0	0	0	0	5	5	3020	.. Droit d'accise sur le cacao
14	29	12	18	35	54	54	3040	.. Droit d'accise sur l'énergie électrique
815	896	1 020	1 232	1 326	1 342	1 342	3045	.. Impôt additionnel sur l'énergie électrique de l'ENEL
0	0	0	0	0	0	0	3050	.. Impôt sur la production d'énergie électrique
0	0	0	0	0	0	0	3060	.. Impôts communaux de consommation
7	8	8	9	9	10	10	3080	.. Droit spécial sur les eaux de table

Italia

2. Tax receipts by tax and by receiving subsector

Mrd LIT

	Cronos Code 166.8xxxx	1979	1980	1981	1982	1983	1984
.. In-bond surcharge on sound and video recording and playing equipment	3078	0	0	0	0	1	3
.. Taxes on services – Total	9940	157	203	274	273	345	485
.. Entertainment tax	3085	4	4	5	6	6	7
.. Tax on lotto, lotteries and betting	3090	2	0	5	0	9	11
.. Duty on official franchises	3095	32	69	87	102	145	198
.. Special receipts	3100	5	0	0	0	16	31
.. Broadcasting licence fees	3110	0	0	0	0	0	0
.. Casino takings, special duties, etc	3115	25	16	22	22	35	40
.. Tax on quasi-advertising	3125	0	0	0	0	0	0
.. Municipal tax on advertising	3130	89	114	155	143	134	198
.. Stamp duty on transport documents	3132	0	0	0	0	0	0
.. Stamp, registration and similar duties – Total	9960	214	313	371	454	591	601
.. Stamp duties	3150	86	120	151	214	252	256
.. Registration tax	3160	107	166	187	204	295	294
.. Duty in lieu of registration and stamp duties (excl. insurance tax)	3165	0	0	1	0	2	2
.. Mortgage taxes and land registry duties	3170	21	27	32	36	42	49
.. Other taxes linked to production and imports – Total	9970	183	153	153	197	206	218
.. Motor vehicle duty paid by firms	3175	99	76	110	133	160	155
.. Tax on signboards	3180	10	8	6	6	7	8
.. Tourist, spa and temporary residence tax	3185	30	35	11	33	24	43
.. Other indirect regional taxes	3190	17	0	0	0	0	0
.. Taxes received by other central and local government departments	3195	3	0	0	0	0	0
.. Single tax on games of skill and betting–levied indirectly on production (25%)	3209	3	3	0	6	0	0
.. Other taxes on production	3205	20	31	26	19	15	12
.. Other taxes on imports	3210	1	0	0	0	0	0
.. Refunds of taxes on production and imports	3215	0	0	0	0	0	0
Total tax receipts	9000	2 229	2 939	4 050	4 950	8 223	8 981
Unified tax on games of skill and betting – Total	1887	7	3	0	6	0	0
Motor vehicle duty – Total	3172	230	240	291	343	390	399

2. Impôts par type et par sous-secteur receveur

Mrd LIT

	1985	1986	1987	1988	1989	1990	Cronos Code 166.8xxxx	
	3	5	5	4	6	10	3078	.. Surtaxe de frontière sur le matériel d'enregistrement et de reproduction du son et de l'image
	505	590	640	760	1 101	1 087	9940	.. Impôts sur les services – Total
	7	8	8	9	10	13	3085	.. Taxe sur les spectacles publics
	1	3	3	2	2	4	3090	.. Loto, loteries et concours de pronostics
	207	233	290	287	554	443	3095	.. Taxe sur les concessions gouvernementales
	12	20	27	29	34	37	3100	.. Recettes spéciales
	0	0	0	0	0	0	3110	.. Taxes radiophoniques
	44	48	70	93	121	140	3115	.. Recettes des casinos et droits spéciaux
	0	0	0	0	0	0	3125	.. Impôt sur la publicité similaire
	234	278	242	340	380	450	3130	.. Impôt communal sur la publicité
	0	0	0	0	0	0	3132	.. Droit de timbre sur les titres de transport
	464	491	587	652	716	836	9960	.. Droits de timbre, d'enregistrement et de mutation – Total
	229	204	223	258	275	308	3150	.. Droits de timbre
	195	222	288	317	349	388	3160	.. Droit d'enregistrement
	1	5	4	4	3	15	3165	.. Impôt remplaçant certains droits d'enregistrement et de timbre (à l'exclusion de l'impôt sur les assurances)
	39	60	72	73	89	125	3170	.. Impôts hypothécaires et cadastraux
	238	261	386	457	475	578	9970	.. Autres impôts liés à la production et à l'importation – Total
	157	187	200	249	293	370	3175	.. Taxe sur les véhicules des entreprises
	9	11	10	7	2	0	3180	.. Impôt sur les enseignes
	43	41	46	59	10	11	3185	.. Impôt de séjour, de cure et de tourisme
	0	0	0	0	0	0	3190	.. Autres impôts des régions
	0	0	0	0	0	0	3195	.. Impôts perçus par d'autres organismes des administrations publiques
	11	10	12	12	19	17	3209	.. Impôt unique sur les jeux d'adresse et les concours de pronostic (part R20 – 25%)
	18	12	117	129	150	179	3205	.. Autres impôts liés à la production
	0	0	1	1	1	1	3210	.. Autres impôts liés à l'importation
	0	0	0	0	0	0	3215	.. Remboursement d'impôts liés à la production et à l'importation
	9 982	11 626	12 702	14 660	19 469	24 206	9000	Total des impôts
	28	25	32	31	48	43	1887	Impôt sur les jeux d'adresse et les concours de pronostics – Total
	418	484	505	557	612	1 430	3172	Taxe sur les véhicules – Total

Luxembourg

1. Taxes and social contributions

Mio LFR

	ESA	1979	1980	1981	1982	1983	1984
General Government (S60)							
Current taxes on income and wealth	R61	22 775	24 015	25 699	28 844	35 060	36 953
Taxes linked to production and imports	R20	16 041	18 094	19 233	22 552	27 921	30 045
. VAT on products	R21	5 886	5 978	6 773	7 926	8 722	10 429
Capital taxes	R72	206	208	178	261	264	319
Actual social contributions	R62	16 108	18 011	19 476	21 154	22 341	24 541
. Employers' actual social contributions	R621	8 833	9 945	10 586	11 557	11 798	13 186
. Employees' actual social contributions	R622	6 300	7 040	7 790	8 414	9 226	9 931
. Social contributions by non-employed	R623	975	1 026	1 100	1 183	1 317	1 424
Taxes and social contributions		55 130	60 328	64 586	72 811	85 586	91 858
Central Government (S61)							
Current taxes on income and wealth	R61	20 258	21 176	22 652	25 521	31 264	32 946
Taxes linked to production and imports	R20	11 515	13 490	14 588	17 136	20 930	23 181
. VAT on products	R21	5 334	5 404	6 137	7 157	7 877	9 563
Capital taxes	R72	206	208	178	261	264	319
Actual social contributions	R62	360	403	452	647	417	412
. Employers' actual social contributions	R621	114	127	134	305	7	0
. Employees' actual social contributions	R622	182	204	224	253	312	305
. Social contributions by non-employed	R623	64	72	94	89	98	107
Taxes and social contributions		32 339	35 277	37 870	43 565	52 875	56 858
Local Government (S62)							
Current taxes on income and wealth	R61	2 517	2 839	3 047	3 323	3 796	4 007
Taxes linked to production and imports	R20	4 526	4 604	4 645	5 416	6 991	6 864
. VAT on products	R21	552	574	636	769	845	866
Capital taxes	R72	0	0	0	0	0	0
Actual social contributions	R62	0	0	0	0	0	0
. Employers' actual social contributions	R621	0	0	0	0	0	0
. Employees' actual social contributions	R622	0	0	0	0	0	0
. Social contributions by non-employed	R623	0	0	0	0	0	0
Taxes and social contributions		7 043	7 443	7 692	8 739	10 787	10 871
Social security funds (S63)							
Current taxes on income and wealth	R61	0	0	0	0	0	0
Taxes linked to production and imports	R20	0	0	0	0	0	0
. VAT on products	R21	0	0	0	0	0	0
Capital taxes	R72	0	0	0	0	0	0
Actual social contributions	R62	15 748	17 608	19 024	20 507	21 924	24 129
. Employers' actual social contributions	R621	8 719	9 818	10 452	11 252	11 791	13 186
. Employees' actual social contributions	R622	6 118	6 836	7 566	8 161	8 914	9 626
. Social contributions by non-employed	R623	911	954	1 006	1 094	1 219	1 317
Taxes and social contributions		15 748	17 608	19 024	20 507	21 924	24 129
Institutions of the E.C. (S92)							
Taxes linked to production and imports	R20	306	930	1 309	1 566	2 211	2 593
. VAT on products	R21	0	594	933	1 148	1 786	2 061

1. Impôts et cotisations sociales

Mio LFR

	1985	1986	1987	1988	1989	1990	SEC	
								Administrations publiques (S60)
41 485	41 812	42 876	45 526	49 294	53 398		R61	Impôt sur le revenu et le patrimoine
32 797	34 346	35 809	40 267	45 908	48 733		R20	Impôts liés à la production et à l'importation
11 404	11 534	12 302	14 310	16 053	17 606		R21	. TVA grevant les produits
269	270	285	293	331	450		R72	Impôts en capital
25 942	27 698	31 878	33 973	37 477	40 613		R62	Cotisations sociales effectives
13 908	14 828	15 573	16 609	18 264	19 840		R621	. Cotisations sociales effectives à charge des employeurs
10 445	11 228	11 851	12 707	14 193	15 709		R622	. Cotisations sociales effectives à charge des salariés
1 589	1 642	4 454	4 657	5 020	5 064		R623	. Cotisations sociales effectives des non-salariés
100 493	104 126	110 848	120 059	133 010	143 194			Impôts et cotisations sociales
								Administration centrale (S61)
37 334	37 303	38 336	40 702	44 142	47 683		R61	Impôt sur le revenu et le patrimoine
24 938	26 336	28 059	31 508	35 502	37 968		R20	Impôts liés à la production et à l'importation
10 566	10 633	11 359	12 879	14 448	15 845		R21	. TVA grevant les produits
269	270	285	293	331	450		R72	Impôts en capital
426	:	:	:	:	:		R62	Cotisations sociales effectives
0	0	0	:	:	:		R621	. Cotisations sociales effectives à charge des employeurs
314	:	:	:	:	:		R622	. Cotisations sociales effectives à charge des salariés
112	:	:	:	:	:		R623	. Cotisations sociales effectives des non-salariés
62 967	:	:	:	:	:			Impôts et cotisations sociales
								Administrations locales (S62)
4 151	4 509	4 540	4 824	5 152	5 715		R61	Impôt sur le revenu et le patrimoine
7 859	8 010	7 750	8 759	10 406	10 765		R20	Impôts liés à la production et à l'importation
838	901	943	1 431	1 605	1 761		R21	. TVA grevant les produits
0	0	0	0	0	0		R72	Impôts en capital
0	0	0	0	0	0		R62	Cotisations sociales effectives
0	0	0	0	0	0		R621	. Cotisations sociales effectives à charge des employeurs
0	0	0	0	0	0		R622	. Cotisations sociales effectives à charge des salariés
0	0	0	0	0	0		R623	. Cotisations sociales effectives des non-salariés
12 010	12 519	12 290	13 583	15 558	16 480			Impôts et cotisations sociales
								Administrations de sécurité sociale (S63)
0	0	0	0	0	0		R61	Impôt sur le revenu et le patrimoine
0	0	0	0	0	0		R20	Impôts liés à la production et à l'importation
0	0	0	0	0	0		R21	. TVA grevant les produits
0	0	0	0	0	0		R72	Impôts en capital
25 516	:	:	:	:	:		R62	Cotisations sociales effectives
13 908	14 828	15 573	:	:	:		R621	. Cotisations sociales effectives à charge des employeurs
10 131	:	:	:	:	:		R622	. Cotisations sociales effectives à charge des salariés
1 477	:	:	:	:	:		R623	. Cotisations sociales effectives des non-salariés
25 516	:	:	:	:	:			Impôts et cotisations sociales
								Institutions communautaires européennes (S92)
2 342	3 331	3 395	3 331	:	:		R20	Impôts liés à la production et à l'importation
1 826	2 769	2 838	2 705	:	:		R21	. TVA grevant les produits

Luxembourg

2. Tax receipts by tax and by receiving subsector

Mio LFR

Cronos Code 246.8xxxx	1979	1980	1981	1982	1983	1984	
General Government (S60)							
Current taxes on income and wealth – Total	9100	22 775	24 015	25 699	28 844	35 060	36 953
.. Personal income tax	1500	4 089	4 273	4 860	6 590	8 020	8 480
.. Withholding tax on salaries	1505	10 295	11 572	12 399	13 113	15 135	16 579
.. Withholding tax on income from capital	1510	457	454	414	520	457	717
.. Tax on certain income of non-residents	1515	17	29	24	35	62	46
.. Special tax on company directors fees	1520	60	71	73	70	93	96
.. Corporation tax	1525	7 165	6 848	6 965	7 549	9 942	9 697
.. Tax on betting on sporting events	1530	1	1	1	1	1	0
.. Wealth tax	1535	529	601	718	744	1 117	1 096
.. Motor vehicle duty paid by households	1540	162	166	245	222	233	242
Capital taxes – Total	9200	206	208	178	261	264	319
.. Inheritance duty	1550	206	208	178	261	264	319
Taxes linked to production and imports – Total	9980	16 041	18 094	19 233	22 552	27 921	30 045
.. VAT and general turnover taxes – Total	9910	5 887	5 980	6 773	7 928	8 722	10 429
.. VAT on products	9800	5 886	5 978	6 773	7 926	8 722	10 429
.. Turnover tax	1565	1	2	0	2	0	0
.. Import duties and agricultural levies – Total	9920	0	0	0	0	0	0
.. Customs duties	1580	0	0	0	0	0	0
.. Excise duties – Total	9930	3 610	5 404	5 398	6 428	8 991	9 314
.. Excise duty on mineral oils	1600	1 908	3 002	2 568	3 034	4 307	4 660
.. Special excise duties on certain mineral oils	1605	9	45	167	49	44	41
.. Excise duty on liquefied petroleum gases and other liquefied gaseous hydrocarbons	1610	3	4	0	0	0	0
.. Excise duty on benzol and similar products	1615	0	0	0	0	0	0
.. Excise duty on manufactured tobacco	1620	1 081	1 604	1 660	1 997	2 982	3 115
.. Autonomous excise duties on tobacco	1622	0	0	114	163	209	226
.. Excise duties on imported alcoholic beverages	1625	82	129	95	78	108	99
.. Excise duties on nationally produced alcoholic beverages	1630	43	26	40	16	25	27
.. Excise duties on ethyl alcohol	1635	0	0	0	0	0	0
.. Excise duties on fermented sparkling beverages	1640	9	13	12	12	17	16
.. Excise duties on fermented fruit beverages	1645	76	110	113	120	178	158
.. Excise duty on beer	1650	180	184	213	217	294	282
.. Excise duty on sugar	1655	12	17	17	20	23	23
.. Tax on the consumption of alcoholic beverages and spirits	1660	208	214	508	735	854	845
.. Adjustment (BLEU excise duties)	1665	-1	56	-109	-13	-50	-178
.. Taxes on services – Total	9940	242	216	277	282	306	450
.. Insurance tax	1670	176	188	214	241	264	298
.. Tax on transport	1675	0	0	0	0	0	0
.. Airport landing tax	1680	64	26	61	39	33	47
.. Gaming stakes levy	1685	2	2	2	2	2	2
.. Tax on national lottery	1688	0	0	0	0	7	38
.. Tax on casino gambling	1690	0	0	0	0	0	65
.. Taxes on ownership of land and buildings – Total	9950	347	346	355	376	457	488
.. Tax on land and buildings	1700	347	346	355	376	457	488
.. Stamp, registration and similar duties – Total	9960	2 184	2 317	2 569	3 074	3 553	3 645
.. Stamp duties	1710	61	62	66	110	114	105
.. Registration taxes	1715	1 041	1 026	1 114	1 324	1 640	1 506
.. Mortgage taxes	1720	95	119	118	121	132	130
.. Holdings tax	1725	987	1 110	1 271	1 519	1 667	1 904
.. Other taxes linked to production and imports – Total	9970	3 771	3 831	3 861	4 464	5 892	5 719
.. Motor vehicle duty paid by enterprises	1740	161	166	244	221	232	237
.. Trade tax	1745	3 121	3 238	3 153	3 738	5 139	4 908
.. Payroll tax	1750	463	400	439	474	488	533

2. Impôts par type et par sous-secteur receveur

Mio LFR

1985	1986	1987	1988	1989	1990	Cronos Code 246.8xxxx	
							Administrations publiques (S60)
41 485	41 812	42 876	45 526	49 294	53 398	9100	Impôts courants sur le revenu et le patrimoine – Total
9 051	8 520	8 117	8 509	8 464	8 977	1500	. Impôt sur le revenu des personnes physiques
16 966	18 951	18 805	19 370	21 262	24 045	1505	. Impôts sur les salaires
889	771	1 116	1 166	1 465	2 049	1510	. Retenue d'impôt sur les revenus des capitaux
51	59	69	46	37	31	1515	. Impôt sur certains revenus des non-résidents
129	102	181	101	148	188	1520	. Impôt spécial sur les tantièmes
12 908	11 998	12 999	14 056	15 484	15 433	1525	. Impôt sur le revenu des collectivités
1	0	0	0	0	0	1530	. Prélèvement sur les paris aux épreuves sportives
1 239	1 147	1 311	1 982	2 116	2 333	1535	. Impôt sur la fortune
251	264	278	296	318	342	1540	. Taxe sur les véhicules des ménages
269	270	285	293	331	450	9200	Impôts en capital – Total
269	270	285	293	331	450	1550	. Droits de succession
32 797	34 346	35 809	40 267	45 908	48 733	9980	Impôts liés à la production et à l'importation – Total
11 404	11 535	12 302	14 310	16 053	17 606	9910	. TVA et taxes générales sur le chiffre d'affaires – Total
11 404	11 534	12 302	14 310	16 053	17 606	9800	.. TVA grevant les produits
0	1	0	0	0	0	1565	.. Impôt sur le chiffre d'affaires
0	0	0	0	0	0	9920	. Droits d'importation et prélèvements agricoles – Total
0	0	0	0	0	0	1580	.. Droits de douane
9 825	10 118	10 235	11 129	11 823	11 788	9930	. Droits d'accise – Total
4 803	5 127	5 294	5 719	5 919	5 933	1600	.. Droit d'accise sur les huiles minérales
40	42	42	436	436	417	1605	.. Droits d'accise spéciaux sur certaines huiles minérales
0	0	0	0	0	0	1610	.. Droit d'accise sur les gaz de pétrole et autres hydrocarbures gazeux, liquéfiés
0	0	0	0	0	0	1615	.. Droit d'accise sur le benzol et les produits analogues
3 311	3 382	3 249	3 448	3 735	3 676	1620	.. Droit d'accise sur les tabacs fabriqués
234	241	254	260	302	341	1622	.. Droits d'accise autonome sur le tabac
101	101	95	99	96	95	1625	.. Droits d'accise sur les alcools étrangers
5	33	4	22	17	26	1630	.. Droits d'accise sur les alcools indigènes
0	0	0	0	0	0	1635	.. Droits d'accise sur l'alcool éthylique
17	18	20	21	23	25	1640	.. Droits d'accise sur les boissons fermentées mousseuses
177	148	148	173	182	188	1645	.. Droits d'accise sur les boissons fermentées de fruits
276	278	277	279	296	288	1650	.. Droit d'accise sur les bières
24	24	23	25	27	28	1655	.. Droit d'accise sur les sucres
836	724	829	647	790	771	1660	.. Taxe de consommation sur les alcools
1	0	0	0	0	0	1665	.. Ajustement (accises UEBL)
525	677	729	813	828	962	9940	. Impôts sur les services – Total
351	394	432	493	557	617	1670	.. Taxe sur les assurances
0	0	0	0	0	0	1675	.. Taxe sur les transports
50	109	119	116	74	125	1680	.. Taxe d'atterrissage
1	1	2	2	2	2	1685	.. Prélèvement sur les sommes engagées dans les paris
54	72	86	95	97	102	1688	.. Taxe sur le loto
69	101	90	107	98	116	1690	.. Prélèvement sur les jeux de casino
506	521	531	531	532	532	9950	. Impôts sur la propriété foncière et immobilière – Total
506	521	531	531	532	532	1700	.. Impôt foncier
3 806	4 700	5 516	6 452	8 153	9 107	9960	. Droits de timbre, d'enregistrement et de mutation – Total
125	129	115	127	132	151	1710	.. Droits de timbre
1 493	2 132	2 642	3 038	3 918	3 903	1715	.. Droits d'enregistrement
146	159	206	244	303	372	1720	.. Droits d'hypothèque
2 042	2 280	2 553	3 043	3 800	4 681	1725	.. Taxe sur les titres des sociétés
6 731	6 795	6 496	7 032	8 519	8 738	9970	. Autres impôts liés à la production et à l'importation – Total
245	260	278	296	318	342	1740	.. Taxe sur les véhicules des entreprises
5 866	5 872	6 166	6 683	8 160	8 356	1745	.. Impôt commercial
570	612	0	0	0	0	1750	.. Impôt sur la somme des salaires

Luxembourg

2. Tax receipts by tax and by receiving subsector

Mio LFR

	Cronos Code 246.8xxxx	1979	1980	1981	1982	1983	1984
.. Tax on licenced premises	1755	14	14	11	15	16	18
.. Tourist tax	1760	12	13	14	16	17	23
Total tax receipts	9000	39 022	42 317	45 110	51 657	63 245	67 317
Motor vehicle duty – Total	1730	323	332	489	443	465	479
Central Government (S61)							
Current taxes on income and wealth – Total	9100	20 258	21 176	22 652	25 521	31 264	32 946
.. Personal income tax	1500	3 383	3 516	4 016	5 596	6 938	7 431
.. Withholding tax on salaries	1505	8 516	9 523	10 244	10 828	12 467	13 669
.. Withholding tax on income from capital	1510	457	454	414	520	457	717
.. Tax on certain income of non-residents	1515	17	29	24	35	62	46
.. Special tax on company directors fees	1520	60	71	73	70	93	96
.. Corporation tax	1525	7 165	6 848	6 965	7 549	9 942	9 697
.. Tax on betting on sporting events	1530	1	1	1	1	1	0
.. Wealth tax	1535	529	601	718	744	1 117	1 096
.. Motor vehicle duty paid by households	1540	130	133	197	178	187	194
Capital taxes – Total	9200	206	208	178	261	264	319
.. Inheritance duty	1550	206	208	178	261	264	319
Taxes linked to production and imports – Total	9980	11 515	13 490	14 588	17 136	20 930	23 181
.. VAT and general turnover taxes – Total	9910	5 335	5 406	6 137	7 159	7 877	9 563
.. VAT on products	9800	5 334	5 404	6 137	7 157	7 877	9 563
.. Turnover tax	1565	1	2	0	2	0	0
.. Import duties and agricultural levies – Total	9920	0	0	0	0	0	0
.. Customs duties	1580	0	0	0	0	0	0
.. Excise duties – Total	9930	3 610	5 404	5 398	6 428	8 991	9 314
.. Excise duty on mineral oils	1600	1 908	3 002	2 568	3 034	4 307	4 660
.. Special excise duties on certain mineral oils	1605	9	45	167	49	44	41
.. Excise duty on liquefied petroleum gases and other liquefied gaseous hydrocarbons	1610	3	4	0	0	0	0
.. Excise duty on manufactured tobacco	1620	1 081	1 604	1 660	1 997	2 982	3 115
.. Autonomous excise duties on tobacco	1622	0	0	114	163	209	226
.. Excise duties on imported alcoholic beverages	1625	82	129	95	78	108	99
.. Excise duties on nationally produced alcoholic beverages	1630	43	26	40	16	25	27
.. Excise duties on ethyl alcohol	1635	0	0	0	0	0	0
.. Excise duties on fermented sparkling beverages	1640	9	13	12	12	17	16
.. Excise duties on fermented fruit beverages	1645	76	110	113	120	178	158
.. Excise duty on beer	1650	180	184	213	217	294	282
.. Excise duty on sugar	1655	12	17	17	20	23	23
.. Tax on the consumption of alcoholic beverages and spirits	1660	208	214	508	735	854	845
.. Adjustment (BLEU excise duties)	1665	-1	56	-109	-13	-50	-178
Taxes on services – Total	9940	242	216	277	282	306	450
.. Insurance tax	1670	176	188	214	241	264	298
.. Tax on transport	1675	0	0	0	0	0	0
.. Airport landing tax	1680	64	26	61	39	33	47
.. Gaming stakes levy	1685	2	2	2	2	2	2
.. Tax on national lottery	1688	0	0	0	0	7	38
.. Tax on casino gambling	1690	0	0	0	0	0	65
.. Stamp, registration and similar duties – Total	9960	2 184	2 317	2 569	3 074	3 553	3 645
.. Stamp duties	1710	61	62	66	110	114	105
.. Registration taxes	1715	1 041	1 026	1 114	1 324	1 640	1 506
.. Mortgage taxes	1720	95	119	118	121	132	130
.. Holdings tax	1725	987	1 110	1 271	1 519	1 667	1 904
.. Other taxes linked to production and imports – Total	9970	144	147	207	193	203	209
.. Motor vehicle duty paid by enterprises	1740	130	133	196	178	187	191
.. Tax on licenced premises	1755	14	14	11	15	16	18

2. Impôts par type et par sous-secteur receveur

Mio LFR

	1985	1986	1987	1988	1989	1990	Cronos Code 246.8xxxx	
	19	18	15	17	16	15	1755	.. Taxe sur les débits de boissons alcooliques
	31	33	37	36	25	25	1760	.. Taxe de séjour
	74 551	76 428	78 970	86 086	95 533	102 581	9000	Total des impôts
	496	524	556	592	636	684	1730	Taxe sur les véhicules – Total
								Administration centrale (S61)
	37 334	37 303	38 336	40 702	44 142	47 683	9100	Impôts courants sur le revenu et le patrimoine – Total
	7 927	7 389	6 929	7 227	7 209	7 658	1500	.. Impôt sur le revenu des personnes physiques
	13 988	15 625	15 507	15 884	17 432	19 717	1505	.. Impôts sur les salaires
	889	771	1 116	1 166	1 465	2 049	1510	.. Retenue d'impôt sur les revenus des capitaux
	51	59	69	46	37	31	1515	.. Impôt sur certains revenus des non-résidents
	129	102	181	101	148	188	1520	.. Impôt spécial sur les tantièmes
	12 908	11 998	12 999	14 056	15 484	15 433	1525	.. Impôt sur le revenu des collectivités
	1	0	0	0	0	0	1530	.. Prélèvement sur les paris aux épreuves sportives
	1 239	1 147	1 311	1 982	2 116	2 333	1535	.. Impôt sur la fortune
	202	212	224	240	251	274	1540	.. Taxe sur les véhicules des ménages
	269	270	285	293	331	450	9200	Impôts en capital – Total
	269	270	285	293	331	450	1550	.. Droits de succession
	24 938	26 336	28 059	31 508	35 502	37 968	9980	Impôts liés à la production et à l'importation – Total
	10 566	10 634	11 359	12 879	14 448	15 845	9910	.. TVA et taxes générales sur le chiffre d'affaires – Total
	10 566	10 633	11 359	12 879	14 448	15 845	9800	.. TVA grevant les produits
	0	1	0	0	0	0	1565	.. Impôt sur le chiffre d'affaires
	0	0	0	0	0	0	9920	.. Droits d'importation et prélèvements agricoles – Total
	0	0	0	0	0	0	1580	.. Droits de douane
	9 825	10 118	10 235	11 129	11 823	11 788	9930	.. Droits d'accise – Total
	4 803	5 127	5 294	5 719	5 919	5 933	1600	.. Droit d'accise sur les huiles minérales
	40	42	42	436	436	417	1605	.. Droits d'accise spéciaux sur certaines huiles minérales
	0	0	0	0	0	0	1610	.. Droit d'accise sur les gaz de pétrole et autres hydrocarbures gazeux, liquéfiés
	3 311	3 382	3 249	3 448	3 735	3 676	1620	.. Droit d'accise sur les tabacs fabriqués
	234	241	254	260	302	341	1622	.. Droits d'accise autonome sur le tabac
	101	101	95	99	96	95	1625	.. Droits d'accise sur les alcools étrangers
	5	33	4	22	17	26	1630	.. Droits d'accise sur les alcools indigènes
	0	0	0	0	0	0	1635	.. Droits d'accise sur l'alcool éthylique
	17	18	20	21	23	25	1640	.. Droits d'accise sur les boissons fermentées mousseuses
	177	148	148	173	182	188	1645	.. Droits d'accise sur les boissons fermentées de fruits
	276	278	277	279	296	288	1650	.. Droit d'accise sur les bières
	24	24	23	25	27	28	1655	.. Droit d'accise sur les sucres
	836	724	829	647	790	771	1660	.. Taxe de consommation sur les alcools
	1	0	0	0	0	0	1665	.. Ajustement (accises UEBL)
	525	657	711	792	810	939	9940	.. Impôts sur les services – Total
	351	394	432	493	557	617	1670	.. Taxe sur les assurances
	0	0	0	0	0	0	1675	.. Taxe sur les transports
	50	109	119	116	74	125	1680	.. Taxe d'atterrissage
	1	1	2	2	2	2	1685	.. Prélèvement sur les sommes engagées dans les paris
	54	72	86	95	97	102	1688	.. Taxe sur le loto
	69	81	72	86	80	93	1690	.. Prélèvement sur les jeux de casino
	3 806	4 700	5 516	6 452	8 153	9 107	9960	.. Droits de timbre, d'enregistrement et de mutation – Total
	125	129	115	127	132	151	1710	.. Droits de timbre
	1 493	2 132	2 642	3 038	3 918	3 903	1715	.. Droits d'enregistrement
	146	159	206	244	303	372	1720	.. Droits d'hypothèque
	2 042	2 280	2 553	3 043	3 800	4 681	1725	.. Taxe sur les titres des sociétés
	216	227	238	256	268	289	9970	.. Autres impôts liés à la production et à l'importation – Total
	197	209	223	239	252	274	1740	.. Taxe sur les véhicules des entreprises
	19	18	15	17	16	15	1755	.. Taxe sur les débits de boissons alcooliques

Luxembourg

2. Tax receipts by tax and by receiving subsector

Mio LFR

	Cronos Code 246.8xxxx	1979	1980	1981	1982	1983	1984
Total tax receipts	9000	31 979	34 874	37 418	42 918	52 458	56 446
Motor vehicle duty – Total	1730	260	266	393	356	374	385
Local Government (S62)							
Current taxes on income and wealth – Total	9100	2 517	2 839	3 047	3 323	3 796	4 007
. Personal income tax	1500	706	757	844	994	1 082	1 049
. Withholding tax on salaries	1505	1 779	2 049	2 155	2 285	2 668	2 910
. Motor vehicle duty paid by households	1540	32	33	48	44	46	48
Taxes linked to production and imports – Total	9980	4 526	4 604	4 645	5 416	6 991	6 864
. VAT and general turnover taxes – Total	9910	552	574	636	769	845	866
.. VAT on products	9800	552	574	636	769	845	866
.. Turnover tax	1565	0	0	0	0	0	0
. Taxes on services – Total	9940	0	0	0	0	0	0
.. Tax on casino gambling	1690	0	0	0	0	0	0
. Taxes on ownership of land and buildings – Total	9950	347	346	355	376	457	488
.. Tax on land and buildings	1700	347	346	355	376	457	488
. Other taxes linked to production and imports – Total	9970	3 627	3 684	3 654	4 271	5 689	5 510
.. Motor vehicle duty paid by enterprises	1740	31	33	48	43	45	46
.. Trade tax	1745	3 121	3 238	3 153	3 738	5 139	4 908
.. Payroll tax	1750	463	400	439	474	488	533
.. Tourist tax	1760	12	13	14	16	17	23
Total tax receipts	9000	7 043	7 443	7 692	8 739	10 787	10 871
Motor vehicle duty – Total	1730	63	66	96	87	91	94

2. Impôts par type et par sous-secteur receveur

Mio LFR

	1985	1986	1987	1988	1989	1990	Cronos Code 246.8xxxx	
	62 541	63 909	66 680	72 503	79 975	86 101	9000	Total des impôts
	399	421	447	479	503	548	1730	Taxe sur les véhicules – Total
								Administrations locales (S62)
	4 151	4 509	4 540	4 824	5 152	5 715	9100	Impôts courants sur le revenu et le patrimoine – Total
	1 124	1 131	1 188	1 282	1 255	1 319	1500	. Impôt sur le revenu des personnes physiques
	2 978	3 326	3 298	3 486	3 830	4 328	1505	. Impôts sur les salaires
	49	52	54	56	67	68	1540	. Taxe sur les véhicules des ménages
	7 859	8 010	7 750	8 759	10 406	10 765	9980	Impôts liés à la production et à l'importation – Total
	838	901	943	1 431	1 605	1 761	9910	. TVA et taxes générales sur le chiffre d'affaires – Total
	838	901	943	1 431	1 605	1 761	9800	.. TVA grevant les produits
	0	0	0	0	0	0	1565	.. Impôt sur le chiffre d'affaires
	0	20	18	21	18	23	9940	. Impôts sur les services – Total
	0	20	18	21	18	23	1690	.. Prélèvement sur les jeux de casino
	506	521	531	531	532	532	9950	. Impôts sur la propriété foncière et immobilière – Total
	506	521	531	531	532	532	1700	.. Impôt foncier
	6 515	6 568	6 258	6 776	8 251	8 449	9970	. Autres impôts liés à la production et à l'importation – Total
	48	51	55	57	66	68	1740	.. Taxe sur les véhicules des entreprises
	5 866	5 872	6 166	6 683	8 160	8 356	1745	.. Impôt commercial
	570	612	0	0	0	0	1750	.. Impôt sur la somme des salaires
	31	33	37	36	25	25	1760	.. Taxe de séjour
	12 010	12 519	12 290	13 583	15 558	16 480	9000	Total des impôts
	97	103	109	113	133	136	1730	Taxe sur les véhicules – Total

Nederland

1. Taxes and social contributions

Mio HFL

ESA	1979	1980	1981	1982	1983	1984	
General Government (S60)							
Current taxes on income and wealth	R61	48 500	53 500	53 280	54 290	51 890	51 030
Taxes linked to production and imports	R20	35 040	37 450	37 990	38 710	41 000	43 400
. VAT on products	R21	21 210	23 070	23 550	23 380	24 530	26 410
Capital taxes	R72	710	740	780	700	680	810
Actual social contributions	R62	56 310	61 220	66 140	72 490	83 300	82 860
. Employers' actual social contributions	R621	24 690	27 470	28 480	29 430	31 700	31 720
. Employees' actual social contributions	R622	23 430	24 670	27 000	30 390	35 610	35 900
. Social contributions by non-employed	R623	8 190	9 080	10 660	12 670	15 990	15 240
Taxes and social contributions		140 560	152 910	158 190	166 190	176 870	178 100
Central Government (S61)							
Current taxes on income and wealth	R61	47 780	52 760	52 350	53 210	50 760	49 860
Taxes linked to production and imports	R20	32 920	35 250	35 480	35 890	38 230	40 540
. VAT on products	R21	21 210	23 070	23 550	23 380	24 530	26 410
Capital taxes	R72	710	740	780	700	680	810
Actual social contributions	R62	0	0	0	0	0	0
. Employers' actual social contributions	R621	0	0	0	0	0	0
. Employees' actual social contributions	R622	0	0	0	0	0	0
. Social contributions by non-employed	R623	0	0	0	0	0	0
Taxes and social contributions		81 410	88 750	88 610	89 800	89 670	91 210
Local Government (S62)							
Current taxes on income and wealth	R61	720	740	930	1 080	1 130	1 170
Taxes linked to production and imports	R20	2 120	2 200	2 510	2 820	2 770	2 860
. VAT on products	R21	0	0	0	0	0	0
Capital taxes	R72	0	0	0	0	0	0
Actual social contributions	R62	0	0	0	0	0	0
. Employers' actual social contributions	R621	0	0	0	0	0	0
. Employees' actual social contributions	R622	0	0	0	0	0	0
. Social contributions by non-employed	R623	0	0	0	0	0	0
Taxes and social contributions		2 840	2 940	3 440	3 900	3 900	4 030
Social security funds (S63)							
Current taxes on income and wealth	R61	0	0	0	0	0	0
Taxes linked to production and imports	R20	0	0	0	0	0	0
. VAT on products	R21	0	0	0	0	0	0
Capital taxes	R72	0	0	0	0	0	0
Actual social contributions	R62	56 310	61 220	66 140	72 490	83 300	82 860
. Employers' actual social contributions	R621	24 690	27 470	28 480	29 430	31 700	31 720
. Employees' actual social contributions	R622	23 430	24 670	27 000	30 390	35 610	35 900
. Social contributions by non-employed	R623	8 190	9 080	10 660	12 670	15 990	15 240
Taxes and social contributions		56 310	61 220	66 140	72 490	83 300	82 860
Institutions of the E.C. (S92)							
Taxes linked to production and imports	R20	3 540	3 670	3 730	4 050	4 140	4 590
. VAT on products	R21	1 180	1 350	1 400	1 700	1 810	1 860

1. Impôts et cotisations sociales

Mio HFL

	1985	1986	1987	1988	1989	1990	SEC	
								Administrations publiques (S60)
52 870	57 610	60 780	64 360	66 030	78 590	78 590	R61	Impôt sur le revenu et le patrimoine
45 690	48 060	51 530	53 000	53 670	57 230	57 230	R20	Impôts liés à la production et à l'importation
28 200	29 310	31 080	32 570	32 250	34 530	34 530	R21	. TVA grevant les produits
820	980	1 140	1 090	1 130	1 160	1 160	R72	Impôts en capital
85 990	84 740	89 140	92 700	89 980	86 180	86 180	R62	Cotisations sociales effectives
33 260	34 900	36 050	36 960	36 260	18 180	18 180	R621	. Cotisations sociales effectives à charge des employeurs
37 480	37 000	39 510	40 750	39 980	54 120	54 120	R622	. Cotisations sociales effectives à charge des salariés
15 250	12 840	13 580	14 990	13 740	13 880	13 880	R623	. Cotisations sociales effectives des non-salariés
185 370	191 390	202 590	211 150	210 810	223 160	223 160		Impôts et cotisations sociales
								Administration centrale (S61)
51 620	56 360	59 460	63 040	64 620	77 110	77 110	R61	Impôt sur le revenu et le patrimoine
42 500	44 990	48 220	49 680	50 240	53 640	53 640	R20	Impôts liés à la production et à l'importation
28 200	29 310	31 080	32 570	32 250	34 530	34 530	R21	. TVA grevant les produits
820	980	1 140	1 090	1 130	1 160	1 160	R72	Impôts en capital
0	0	0	0	0	0	0	R62	Cotisations sociales effectives
0	0	0	0	0	0	0	R621	. Cotisations sociales effectives à charge des employeurs
0	0	0	0	0	0	0	R622	. Cotisations sociales effectives à charge des salariés
0	0	0	0	0	0	0	R623	. Cotisations sociales effectives des non-salariés
94 940	102 330	108 820	113 810	115 990	131 910	131 910		Impôts et cotisations sociales
								Administrations locales (S62)
1 250	1 250	1 320	1 320	1 410	1 480	1 480	R61	Impôt sur le revenu et le patrimoine
3 190	3 070	3 310	3 320	3 430	3 590	3 590	R20	Impôts liés à la production et à l'importation
0	0	0	0	0	0	0	R21	. TVA grevant les produits
0	0	0	0	0	0	0	R72	Impôts en capital
0	0	0	0	0	0	0	R62	Cotisations sociales effectives
0	0	0	0	0	0	0	R621	. Cotisations sociales effectives à charge des employeurs
0	0	0	0	0	0	0	R622	. Cotisations sociales effectives à charge des salariés
0	0	0	0	0	0	0	R623	. Cotisations sociales effectives des non-salariés
4 440	4 320	4 630	4 640	4 840	5 070	5 070		Impôts et cotisations sociales
								Administrations de sécurité sociale (S63)
0	0	0	0	0	0	0	R61	Impôt sur le revenu et le patrimoine
0	0	0	0	0	0	0	R20	Impôts liés à la production et à l'importation
0	0	0	0	0	0	0	R21	. TVA grevant les produits
0	0	0	0	0	0	0	R72	Impôts en capital
85 990	84 740	89 140	92 700	89 980	86 180	86 180	R62	Cotisations sociales effectives
33 260	34 900	36 050	36 960	36 260	18 180	18 180	R621	. Cotisations sociales effectives à charge des employeurs
37 480	37 000	39 510	40 750	39 980	54 120	54 120	R622	. Cotisations sociales effectives à charge des salariés
15 250	12 840	13 580	14 990	13 740	13 880	13 880	R623	. Cotisations sociales effectives des non-salariés
85 990	84 740	89 140	92 700	89 980	86 180	86 180		Impôts et cotisations sociales
								Institutions communautaires européennes (S92)
5 010	5 640	5 890	6 330	6 710	6 670	6 670	R20	Impôts liés à la production et à l'importation
2 190	2 950	3 110	3 370	3 280	3 410	3 410	R21	. TVA grevant les produits

Nederland

2. Tax receipts by tax and by receiving subsector

Mio HFL

	Cronos Code 186.8xxxx	1979	1980	1981	1982	1983	1984
General Government (S60)							
Current taxes on income and wealth – Total	9100	48 500	53 500	53 280	54 290	51 890	51 030
.. Income tax	0501	6 370	6 380	6 170	6 080	5 640	5 450
.. Wages tax	0502	30 280	33 020	31 870	32 690	31 180	30 740
.. Tax on dividends	0503	1 010	1 070	1 140	1 100	1 100	1 220
.. Tax on directors fees	0504	0	0	0	0	0	0
.. Personal tax	0505	10	0	0	0	0	0
.. Corporation tax	0510	8 260	10 170	11 100	11 340	10 850	10 300
.. Tax on games of chance	0515	50	40	130	90	80	80
.. Wealth tax	0520	960	1 140	950	850	810	910
.. Motor vehicle duty paid by households	0525	850	940	990	1 060	1 100	1 160
.. Taxes on land and buildings	0530	360	360	430	490	470	500
.. Water purification charges	0535	340	370	490	580	650	660
.. Commuter tax	0540	10	10	10	10	10	10
Capital taxes – Total	9200	710	740	780	700	680	810
.. Succession duties	0555	710	740	780	700	680	810
Taxes linked to production and imports – Total	9980	35 040	37 450	37 990	38 710	41 000	43 400
.. VAT and general turnover taxes – Total	9910	21 210	23 070	23 550	23 380	24 530	26 410
.. VAT on products	9800	21 210	23 070	23 550	23 380	24 530	26 410
.. Import duties and agricultural levies – Total	9920	-50	-30	-10	0	30	-50
.. Import duties	0595	10	10	0	10	0	-20
.. Levies on agricultural goods	0600	-60	-40	-10	-10	30	-30
.. Excise duties – Total	9930	8 020	8 290	8 180	8 680	9 500	9 970
.. Duty on petrol	0615	2 660	2 820	2 780	2 750	3 060	3 360
.. Duty on mineral oil	0620	680	650	630	580	600	600
.. Duty on tobacco	0625	1 710	1 850	1 970	1 990	2 120	2 120
.. Duty on wine and other fermented beverages	0630	170	180	190	210	200	210
.. Duty on non-alcoholic beverages	0635	120	130	130	230	240	230
.. Duty on beer	0640	250	270	270	490	530	530
.. Duty on spirits	0645	980	1 020	1 050	1 040	1 020	1 080
.. Duty on sugar	0650	20	20	20	40	50	50
.. Special tax on motor cars	0655	1 430	1 350	1 140	1 350	1 680	1 790
.. Taxes on services – Total	9940	0	0	0	0	0	0
.. Tax on fire insurance	0665	0	0	0	0	0	0
.. Entertainment tax	0670	0	0	0	0	0	0
.. Taxes on ownership of land and buildings – Total	9950	1 460	1 450	1 720	1 960	1 880	1 990
.. Land tax	0685	0	0	0	0	0	0
.. Local authority property tax	0690	1 460	1 450	1 720	1 960	1 880	1 990
.. Stamp, registration and similar duties – Total	9960	1 960	1 860	1 600	1 520	1 800	1 820
.. Other stamp duties	0705	0	0	0	0	0	0
.. Registration fees	0710	0	0	0	0	0	0
.. Other taxes on legal transactions	0715	1 420	1 280	990	930	1 090	1 040
.. Tax on capital	0720	90	90	120	110	150	170
.. Stamp duty on stock exchange transactions	0725	30	30	30	40	80	80
.. Tax on insurance	0730	420	460	460	440	480	530
.. Other taxes linked to production and imports – Total	9970	2 440	2 810	2 950	3 170	3 260	3 260
.. Motor vehicle duty paid by enterprises	0745	1 180	1 300	1 360	1 470	1 520	1 610
.. Tax on discharge of waste to public waters	0750	160	180	170	150	140	110
.. Tax on air pollution	0755	60	60	60	80	90	100
.. Tax in connection with petroleum stocks	0748	0	0	0	0	0	0
.. Tax in connection with noise	0758	0	0	30	80	110	130
.. Levies in respect of a fast breeder reactor	0760	0	0	0	0	0	0
.. Selective investment regulation levy	0765	20	170	160	140	90	20

2. Impôts par type et par sous-secteur receveur

Mio HFL

	1985	1986	1987	1988	1989	1990	Cronos Code 186.8xxxx	
								Administrations publiques (S60)
52 870	57 610	60 780	64 360	66 030	78 590	9100		Impôts courants sur le revenu et le patrimoine – Total
4 990	5 190	4 330	6 580	5 560	5 410	0501		.. Impôt sur le revenu
29 910	32 820	34 860	35 860	38 690	49 050	0502		.. Impôt sur les traitements et salaires
1 450	1 650	1 780	2 100	1 950	2 310	0503		.. Impôt sur les dividendes
0	0	0	0	0	0	0504		.. Impôt sur les rémunérations des administrateurs des sociétés
0	0	0	0	0	0	0505		.. Impôt personnel
13 060	14 370	16 030	15 940	15 680	17 370	0510		.. Impôt sur les bénéficiaires des sociétés
70	100	100	90	100	110	0515		.. Impôts sur les gains aux jeux de hasard
940	970	1 020	1 050	1 120	1 220	0520		.. Impôt sur la fortune
1 200	1 260	1 340	1 420	1 520	1 640	0525		.. Taxe sur les automobiles payée par les ménages
560	540	570	560	580	620	0530		.. Impôt sur les biens immobiliers des ménages
680	700	740	750	820	850	0535		.. Contribution des ménages à l'épuration
10	10	10	10	10	10	0540		.. Impôt sur les résidences secondaires
820	980	1 140	1 090	1 130	1 160	9200		Impôts en capital – Total
820	980	1 140	1 090	1 130	1 160	0555		.. Droits de succession
45 690	48 060	51 530	53 000	53 670	57 230	9980		Impôts liés à la production et à l'importation – Total
28 200	29 310	31 080	32 570	32 250	34 530	9910		.. TVA et taxes générales sur le chiffre d'affaires – Total
28 200	29 310	31 080	32 570	32 250	34 530	9800		.. TVA grevant les produits
-30	20	30	-20	-20	20	9920		.. Droits d'importation et prélèvements agricoles – Total
0	40	10	0	0	0	0595		.. Droits d'importation
-30	-20	20	-20	-20	20	0600		.. Prélèvements agricoles
9 990	10 650	11 660	11 330	11 520	12 360	9930		.. Droits d'accise – Total
3 200	3 270	3 600	3 540	3 620	3 710	0615		.. Droit d'accise sur l'essence
660	780	1 210	1 240	1 290	1 780	0620		.. Droit d'accise sur les huiles minérales
2 060	2 020	2 040	2 000	2 060	2 080	0625		.. Droit d'accise sur le tabac
200	230	250	220	200	200	0630		.. Droit d'accise sur les vins
240	260	260	260	340	410	0635		.. Droit d'accise sur les boissons non alcoolisées
540	550	560	530	560	570	0640		.. Droit d'accise sur la bière
1 050	1 060	1 000	980	890	930	0645		.. Droit d'accise sur l'alcool
50	50	50	50	50	60	0650		.. Droit d'accise sur le sucre
1 990	2 430	2 690	2 510	2 510	2 620	0655		.. Taxe de consommation sur les voitures particulières
0	0	0	0	0	0	9940		.. Impôts sur les services – Total
0	0	0	0	0	0	0665		.. Impôt sur l'assurance-incendie
0	0	0	0	0	0	0670		.. Taxe sur les spectacles
2 260	2 150	2 290	2 240	2 320	2 460	9950		.. Impôts sur la propriété foncière et immobilière – Total
0	0	0	0	0	0	0685		.. Impôt foncier
2 260	2 150	2 290	2 240	2 320	2 460	0690		.. Impôt sur les biens immobiliers des entreprises
1 930	2 440	2 590	2 680	3 170	3 020	9960		.. Droits de timbre, d'enregistrement et de mutation – Total
0	0	0	0	0	0	0705		.. Autres droits de timbre
0	0	0	0	0	0	0710		.. Droits d'enregistrement
1 090	1 430	1 550	1 560	1 730	1 700	0715		.. Autres droits sur les actes juridiques
200	300	310	360	600	520	0720		.. Impôt sur le capital
100	130	100	80	100	50	0725		.. Impôt sur les opérations de bourse
540	580	630	680	740	750	0730		.. Impôt sur les assurances
3 340	3 490	3 880	4 200	4 430	4 840	9970		.. Autres impôts liés à la production et à l'importation – Total
1 660	1 740	1 850	1 960	2 100	2 260	0745		.. Taxe sur les véhicules des entreprises
100	130	110	120	130	100	0750		.. Taxe sur les rejets dans les eaux
90	90	130	330	430	680	0755		.. Taxe sur la pollution de l'air
0	0	170	180	140	150	0748		.. Taxe conjointement avec les produits pétroliers
110	120	110	0	0	0	0758		.. Taxe conjointement avec le bruit
0	0	0	0	0	0	0760		.. Taxes pour le réacteur rapide
20	10	10	0	0	0	0765		.. Taxe sélective sur les investissements

Nederland

2. Tax receipts by tax and by receiving subsector

Mio HFL

	Cronos Code 186.8xxxx	1979	1980	1981	1982	1983	1984
.. Local tax (for roads, waterways, local amenities and sewerage services)	0770	10	10	10	10	10	10
.. Duty on licences and permits	0775	10	10	10	10	10	10
.. Tourist tax	0780	30	30	30	40	50	50
.. "Waterschap" levies	0785	380	430	450	490	490	480
.. Water purification charge	0790	230	270	290	310	330	320
.. Administration levies for the benefit of public professional organizations	0795	360	350	380	390	420	420
Total tax receipts	9000	84 250	91 690	92 050	93 700	93 570	95 240
Motor vehicle duty – Total	0740	2 030	2 240	2 350	2 530	2 620	2 770
Central Government (S61)							
Current taxes on income and wealth – Total	9100	47 780	52 760	52 350	53 210	50 760	49 860
. Income tax	0501	6 370	6 380	6 170	6 080	5 640	5 450
. Wages tax	0502	30 280	33 020	31 870	32 690	31 180	30 740
. Tax on dividends	0503	1 010	1 070	1 140	1 100	1 100	1 220
. Tax on directors fees	0504	0	0	0	0	0	0
. Personal tax	0505	0	0	0	0	0	0
. Corporation tax	0510	8 260	10 170	11 100	11 340	10 850	10 300
. Tax on games of chance	0515	50	40	130	90	80	80
. Wealth tax	0520	960	1 140	950	850	810	910
. Motor vehicle duty paid by households	0525	850	940	990	1 060	1 100	1 160
Capital taxes – Total	9200	710	740	780	700	680	810
. Succession duties	0555	710	740	780	700	680	810
Taxes linked to production and imports – Total	9980	32 920	35 250	35 480	35 890	38 230	40 540
. VAT and general turnover taxes – Total	9910	21 210	23 070	23 550	23 380	24 530	26 410
.. VAT on products	9800	21 210	23 070	23 550	23 380	24 530	26 410
. Import duties and agricultural levies – Total	9920	-50	-30	-10	0	30	-50
.. Import duties	0595	10	10	0	10	0	-20
.. Levies on agricultural goods	0600	-60	-40	-10	-10	30	-30
. Excise duties – Total	9930	8 020	8 290	8 180	8 680	9 500	9 970
.. Duty on petrol	0615	2 660	2 820	2 780	2 750	3 060	3 360
.. Duty on mineral oil	0620	680	650	630	580	600	600
.. Duty on tobacco	0625	1 710	1 850	1 970	1 990	2 120	2 120
.. Duty on wine and other fermented beverages	0630	170	180	190	210	200	210
.. Duty on non-alcoholic beverages	0635	120	130	130	230	240	230
.. Duty on beer	0640	250	270	270	490	530	530
.. Duty on spirits	0645	980	1 020	1 050	1 040	1 020	1 080
.. Duty on sugar	0650	20	20	20	40	50	50
.. Special tax on motor cars	0655	1 430	1 350	1 140	1 350	1 680	1 790
. Taxes on ownership of land and buildings – Total	9950	0	0	0	0	0	0
.. Land tax	0685	0	0	0	0	0	0
. Stamp, registration and similar duties – Total	9960	1 960	1 860	1 600	1 520	1 800	1 820
.. Other stamp duties	0705	0	0	0	0	0	0
.. Registration fees	0710	0	0	0	0	0	0
.. Other taxes on legal transactions	0715	1 420	1 280	990	930	1 090	1 040
.. Tax on capital	0720	90	90	120	110	150	170
.. Stamp duty on stock exchange transactions	0725	30	30	30	40	80	80
.. Tax on insurance	0730	420	460	460	440	480	530
. Other taxes linked to production and imports – Total	9970	1 780	2 060	2 160	2 310	2 370	2 390
.. Motor vehicle duty paid by enterprises	0745	1 180	1 300	1 360	1 470	1 520	1 610
.. Tax on discharge of waste to public waters	0750	160	180	170	150	140	110
.. Tax on air pollution	0755	60	60	60	80	90	100
.. Tax in connection with petroleum stocks	0748	0	0	0	0	0	0
.. Tax in connection with noise	0758	0	0	30	80	110	130
.. Levies in respect of a fast breeder reactor	0760	0	0	0	0	0	0

2. Impôts par type et par sous-secteur receveur

Mio HFL

	1985	1986	1987	1988	1989	1990	Cronos Code 186.8xxxx	
10	10	20	10	10	10	10	0770	.. Taxe de voirie, canaux et égouts
0	0	0	0	0	0	0	0775	.. Droit de licence
50	50	50	60	60	60	60	0780	.. Taxe de séjour
540	550	610	620	660	670	670	0785	.. Contribution aux "Waterschappen"
330	310	340	390	380	390	390	0790	.. Contribution des entreprises à l'épuration
430	480	480	530	520	520	520	0795	.. Prélèvements pour les organisations professionnelles de droit public
99 380	106 650	113 450	118 450	120 830	136 980	136 980	9000	Total des impôts
2 860	3 000	3 190	3 380	3 620	3 900	3 900	0740	Taxe sur les véhicules – Total
Administration centrale (S61)								
51 620	56 360	59 460	63 040	64 620	77 110	77 110	9100	Impôts courants sur le revenu et le patrimoine – Total
4 990	5 190	4 330	6 580	5 560	5 410	5 410	0501	. Impôt sur le revenu
29 910	32 820	34 860	35 860	38 690	49 050	49 050	0502	. Impôt sur les traitements et salaires
1 450	1 650	1 780	2 100	1 950	2 310	2 310	0503	. Impôt sur les dividendes
0	0	0	0	0	0	0	0504	. Impôt sur les rémunérations des administrateurs des sociétés
0	0	0	0	0	0	0	0505	. Impôt personnel
13 060	14 370	16 030	15 940	15 680	17 370	17 370	0510	. Impôt sur les bénéfices des sociétés
70	100	100	90	100	110	110	0515	. Impôts sur les gains aux jeux de hasard
940	970	1 020	1 050	1 120	1 220	1 220	0520	. Impôt sur la fortune
1 200	1 260	1 340	1 420	1 520	1 640	1 640	0525	. Taxe sur les automobiles payée par les ménages
820	980	1 140	1 090	1 130	1 160	1 160	9200	Impôts en capital – Total
820	980	1 140	1 090	1 130	1 160	1 160	0555	. Droits de succession
42 500	44 990	48 220	49 680	50 240	53 640	53 640	9980	Impôts liés à la production et à l'importation – Total
28 200	29 310	31 080	32 570	32 250	34 530	34 530	9910	. TVA et taxes générales sur le chiffre d'affaires – Total
28 200	29 310	31 080	32 570	32 250	34 530	34 530	9800	.. TVA grevant les produits
-30	20	30	-20	-20	20	20	9920	. Droits d'importation et prélèvements agricoles – Total
0	40	10	0	0	0	0	0595	.. Droits d'importation
-30	-20	20	-20	-20	20	20	0600	.. Prélèvements agricoles
9 990	10 650	11 660	11 330	11 520	12 360	12 360	9930	. Droits d'accise – Total
3 200	3 270	3 600	3 540	3 620	3 710	3 710	0615	.. Droit d'accise sur l'essence
660	780	1 210	1 240	1 290	1 780	1 780	0620	.. Droit d'accise sur les huiles minérales
2 060	2 020	2 040	2 000	2 060	2 080	2 080	0625	.. Droit d'accise sur le tabac
200	230	250	220	200	200	200	0630	.. Droit d'accise sur les vins
240	260	260	260	340	410	410	0635	.. Droit d'accise sur les boissons non alcoolisées
540	550	560	530	560	570	570	0640	.. Droit d'accise sur la bière
1 050	1 060	1 000	980	890	930	930	0645	.. Droit d'accise sur l'alcool
50	50	50	50	50	60	60	0650	.. Droit d'accise sur le sucre
1 990	2 430	2 690	2 510	2 510	2 620	2 620	0655	.. Taxe de consommation sur les voitures particulières
0	0	0	0	0	0	0	9950	. Impôts sur la propriété foncière et immobilière – Total
0	0	0	0	0	0	0	0685	.. Impôt foncier
1 930	2 440	2 590	2 680	3 170	3 020	3 020	9960	. Droits de timbre, d'enregistrement et de mutation – Total
0	0	0	0	0	0	0	0705	.. Autres droits de timbre
0	0	0	0	0	0	0	0710	.. Droits d'enregistrement
1 090	1 430	1 550	1 560	1 730	1 700	1 700	0715	.. Autres droits sur les actes juridiques
200	300	310	360	600	520	520	0720	.. Impôt sur le capital
100	130	100	80	100	50	50	0725	.. Impôt sur les opérations de bourse
540	580	630	680	740	750	750	0730	.. Impôt sur les assurances
2 410	2 570	2 860	3 120	3 320	3 710	3 710	9970	. Autres impôts liés à la production et à l'importation – Total
1 660	1 740	1 850	1 960	2 100	2 260	2 260	0745	.. Taxe sur les véhicules des entreprises
100	130	110	120	130	100	100	0750	.. Taxe sur les rejets dans les eaux
90	90	130	330	430	680	680	0755	.. Taxe sur la pollution de l'air
0	0	170	180	140	150	150	0748	.. Taxe conjointement avec les produits pétroliers
110	120	110	0	0	0	0	0758	.. Taxe conjointement avec le bruit
0	0	0	0	0	0	0	0760	.. Taxes pour le réacteur rapide

Nederland

2. Tax receipts by tax and by receiving subsector

Mio HFL

	Cronos Code 186.8xxxx	1979	1980	1981	1982	1983	1984
.. Selective investment regulation levy	0765	20	170	160	140	90	20
.. Administration levies for the benefit of public professional organizations	0795	360	350	380	390	420	420
Total tax receipts	9000	81 410	88 750	88 610	89 800	89 670	91 210
Motor vehicle duty – Total	0740	2 030	2 240	2 350	2 530	2 620	2 770
Local Government (S62)							
Current taxes on income and wealth – Total	9100	720	740	930	1 080	1 130	1 170
. Personal tax	0505	10	0	0	0	0	0
. Taxes on land and buildings	0530	360	360	430	490	470	500
. Water purification charges	0535	340	370	490	580	650	660
. Commuter tax	0540	10	10	10	10	10	10
Taxes linked to production and imports – Total	9980	2 120	2 200	2 510	2 820	2 770	2 860
. Taxes on services – Total	9940	0	0	0	0	0	0
.. Tax on fire insurance	0665	0	0	0	0	0	0
.. Entertainment tax	0670	0	0	0	0	0	0
. Taxes on ownership of land and buildings – Total	9950	1 460	1 450	1 720	1 960	1 880	1 990
.. Land tax	0685	0	0	0	0	0	0
.. Local authority property tax	0690	1 460	1 450	1 720	1 960	1 880	1 990
. Other taxes linked to production and imports – Total	9970	660	750	790	860	890	870
.. Local tax (for roads, waterways, local amenities and sewerage services)	0770	10	10	10	10	10	10
.. Duty on licences and permits	0775	10	10	10	10	10	10
.. Tourist tax	0780	30	30	30	40	50	50
.. "Waterschap" levies	0785	380	430	450	490	490	480
.. Water purification charge	0790	230	270	290	310	330	320
Total tax receipts	9000	2 840	2 940	3 440	3 900	3 900	4 030

2. Impôts par type et par sous-secteur receveur

Mio HFL

	1985	1986	1987	1988	1989	1990	Cronos Code 186.8xxxx	
	20	10	10	0	0	0	0765	.. Taxe sélective sur les investissements
	430	480	480	530	520	520	0795	.. Prélèvements pour les organisations professionnelles de droit public
	94 940	102 330	108 820	113 810	115 990	131 910	9000	Total des impôts
	2 860	3 000	3 190	3 380	3 620	3 900	0740	Taxe sur les véhicules – Total
								Administrations locales (S62)
	1 250	1 250	1 320	1 320	1 410	1 480	9100	Impôts courants sur le revenu et le patrimoine – Total
	0	0	0	0	0	0	0505	.. Impôt personnel
	560	540	570	560	580	620	0530	.. Impôt sur les biens immobiliers des ménages
	680	700	740	750	820	850	0535	.. Contribution des ménages à l'épuration
	10	10	10	10	10	10	0540	.. Impôt sur les résidences secondaires
	3 190	3 070	3 310	3 320	3 430	3 590	9980	Impôts liés à la production et à l'importation – Total
	0	0	0	0	0	0	9940	.. Impôts sur les services – Total
	0	0	0	0	0	0	0665	.. Impôt sur l'assurance-incendie
	0	0	0	0	0	0	0670	.. Taxe sur les spectacles
	2 260	2 150	2 290	2 240	2 320	2 460	9950	.. Impôts sur la propriété foncière et immobilière – Total
	0	0	0	0	0	0	0685	.. Impôt foncier
	2 260	2 150	2 290	2 240	2 320	2 460	0690	.. Impôt sur les biens immobiliers des entreprises
	930	920	1 020	1 080	1 110	1 130	9970	.. Autres impôts liés à la production et à l'importation – Total
	10	10	20	10	10	10	0770	.. Taxe de voirie, canaux et égouts
	0	0	0	0	0	0	0775	.. Droit de licence
	50	50	50	60	60	60	0780	.. Taxe de séjour
	540	550	610	620	660	670	0785	.. Contribution aux "Waterschappen"
	330	310	340	390	380	390	0790	.. Contribution des entreprises à l'épuration
	4 440	4 320	4 630	4 640	4 840	5 070	9000	Total des impôts

Portugal

1. Taxes and social contributions

Mio ESC

ESA	1979	1980	1981	1982	1983	1984
General Government (S60)						
Current taxes on income and wealth	R61	:	:	:	206 689	246 748
Taxes linked to production and imports	R20	:	:	:	358 507	436 761
. VAT on products	R21	:	:	:	0	0
Capital taxes	R72	:	:	:	4 817	6 889
Actual social contributions	R62	84 466	109 620	137 910	181 873	227 934
. Employers' actual social contributions	R621	60 718	75 514	94 538	128 696	157 166
. Employees' actual social contributions	R622	22 406	32 094	40 980	49 923	66 166
. Social contributions by non-employed	R623	1 342	2 012	2 392	3 254	4 602
Taxes and social contributions		:	:	:	797 947	968 496
Central Government (S61)						
Current taxes on income and wealth	R61	:	:	:	195 758	233 062
Taxes linked to production and imports	R20	:	:	:	355 283	432 392
. VAT on products	R21	:	:	:	0	0
Capital taxes	R72	:	:	:	4 817	6 889
Actual social contributions	R62	0	0	0	0	0
. Employers' actual social contributions	R621	0	0	0	0	0
. Employees' actual social contributions	R622	0	0	0	0	0
. Social contributions by non-employed	R623	0	0	0	0	0
Taxes and social contributions		:	:	:	555 858	672 343
Local Government (S62)						
Current taxes on income and wealth	R61	:	:	:	10 931	13 686
Taxes linked to production and imports	R20	:	:	:	2 427	3 437
. VAT on products	R21	:	:	:	0	0
Capital taxes	R72	:	:	:	0	0
Actual social contributions	R62	0	0	0	0	0
. Employers' actual social contributions	R621	0	0	0	0	0
. Employees' actual social contributions	R622	0	0	0	0	0
. Social contributions by non-employed	R623	0	0	0	0	0
Taxes and social contributions		:	:	:	13 358	17 123
Social security funds (S63)						
Current taxes on income and wealth	R61	0	0	0	0	0
Taxes linked to production and imports	R20	:	:	:	797	932
. VAT on products	R21	0	0	0	0	0
Capital taxes	R72	0	0	0	0	0
Actual social contributions	R62	84 466	109 620	137 910	181 873	227 934
. Employers' actual social contributions	R621	60 718	75 514	94 538	128 696	157 166
. Employees' actual social contributions	R622	22 406	32 094	40 980	49 923	66 166
. Social contributions by non-employed	R623	1 342	2 012	2 392	3 254	4 602
Taxes and social contributions		:	:	:	228 731	279 030
Institutions of the E.C. (S92)						
Taxes linked to production and imports	R20	0	0	0	0	0
. VAT on products	R21	0	0	0	0	0

1. Impôts et cotisations sociales

Mio ESC

1985	1986	1987	1988	1989	1990	SEC	
							Administrations publiques (S60)
313 283	321 983	:	:	:	:	R61	Impôt sur le revenu et le patrimoine
534 160	767 876	:	:	:	:	R20	Impôts liés à la production et à l'importation
0	237 497	:	:	:	:	R21	. TVA grevant les produits
9 028	12 939	:	:	:	:	R72	Impôts en capital
330 582	419 593	561 095	637 201	739 469	881 812	R62	Cotisations sociales effectives
229 113	295 185	389 664	416 766	468 029	559 364	R621	. Cotisations sociales effectives à charge des employeurs
95 112	115 531	155 842	198 891	243 429	292 473	R622	. Cotisations sociales effectives à charge des salariés
6 357	8 877	15 589	21 544	28 011	29 975	R623	. Cotisations sociales effectives des non-salariés
1 187 053	1 522 391	:	:	:	:		Impôts et cotisations sociales
							Administration centrale (S61)
297 428	302 370	:	:	:	:	R61	Impôt sur le revenu et le patrimoine
527 276	759 225	:	:	:	:	R20	Impôts liés à la production et à l'importation
0	237 260	:	:	:	:	R21	. TVA grevant les produits
9 028	12 939	:	:	:	:	R72	Impôts en capital
0	0	:	:	:	:	R62	Cotisations sociales effectives
0	0	:	:	:	:	R621	. Cotisations sociales effectives à charge des employeurs
0	0	:	:	:	:	R622	. Cotisations sociales effectives à charge des salariés
0	0	:	:	:	:	R623	. Cotisations sociales effectives des non-salariés
833 732	1 074 534	:	:	:	:		Impôts et cotisations sociales
							Administrations locales (S62)
15 855	19 613	:	:	:	:	R61	Impôt sur le revenu et le patrimoine
4 417	4 971	:	:	:	:	R20	Impôts liés à la production et à l'importation
0	237	:	:	:	:	R21	. TVA grevant les produits
0	0	:	:	:	:	R72	Impôts en capital
0	0	0	0	0	0	R62	Cotisations sociales effectives
0	0	0	0	0	0	R621	. Cotisations sociales effectives à charge des employeurs
0	0	0	0	0	0	R622	. Cotisations sociales effectives à charge des salariés
0	0	0	0	0	0	R623	. Cotisations sociales effectives des non-salariés
20 272	24 584	:	:	:	:		Impôts et cotisations sociales
							Administrations de sécurité sociale (S63)
0	0	0	0	0	0	R61	Impôt sur le revenu et le patrimoine
2 467	3 680	:	:	:	:	R20	Impôts liés à la production et à l'importation
0	0	0	0	0	0	R21	. TVA grevant les produits
0	0	0	0	0	0	R72	Impôts en capital
330 582	419 593	561 095	637 201	739 469	881 812	R62	Cotisations sociales effectives
229 113	295 185	389 664	416 766	468 029	559 364	R621	. Cotisations sociales effectives à charge des employeurs
95 112	115 531	155 842	198 891	243 429	292 473	R622	. Cotisations sociales effectives à charge des salariés
6 357	8 877	15 589	21 544	28 011	29 975	R623	. Cotisations sociales effectives des non-salariés
333 049	423 273	:	:	:	:		Impôts et cotisations sociales
							Institutions communautaires européennes (S92)
0	10 313	22 006	23 845	28 538	30 149	R20	Impôts liés à la production et à l'importation
0	0	0	0	0	0	R21	. TVA grevant les produits

Portugal

2. Tax receipts by tax and by receiving subsector

Mio ESC

	Cronos Code 366.8xxxx	1979	1980	1981	1982	1983	1984
General Government (S60)							
Current taxes on income and wealth – Total	9100	:	:	:	:	206 689	246 748
.. Real estate tax	0050	:	:	:	:	6 783	8 338
.. Industrial tax	0100	:	:	:	:	34 049	43 207
.. Income tax – employment income	0150	:	:	:	:	48 066	61 641
.. Withholding tax	0200	:	:	:	:	45 958	66 020
.. Complementary tax	0250	:	:	:	:	14 476	12 105
.. Special taxes	0350	:	:	:	:	26 348	15 560
.. Capital gains tax	0400	:	:	:	:	1 168	1 503
.. Land–registry tax	0450	:	:	:	:	3	2
.. Tax under Article 8 of Law No 2111, 21 December 1961	0550	:	:	:	:	0	1
.. Surcharges on income tax	0600	:	:	:	:	10	16
.. Tax on the use, carrying and possession of weapons	0650	:	:	:	:	144	159
.. Fire service tax	0680	:	:	:	:	76	87
.. Special tax on vehicles – households	0700	:	:	:	:	1 422	1 358
.. Stamp duty on wages and salaries	0750	:	:	:	:	2 143	3 292
.. Road taxes – compensation	0800	:	:	:	:	5 926	6 199
.. General services – excess earnings	0850	:	:	:	:	70	107
.. Levy on behalf of tuberculosis aid to public employees and their families	0900	:	:	:	:	240	249
.. Levies on behalf of the unemployment fund	0950	:	:	:	:	16 438	22 367
.. Rates surcharge on behalf of the unemployment fund	0960	:	:	:	:	131	171
.. Various direct taxes	0970	:	:	:	:	3 238	4 366
Capital taxes – Total	9200	:	:	:	:	4 817	6 889
.. Inheritance and gift tax	1050	:	:	:	:	4 817	6 889
Taxes linked to production and imports – Total	9980	:	:	:	:	358 507	436 761
.. VAT and general turnover taxes – Total	9910	:	:	:	:	0	0
.. .. VAT on products	9800	:	:	:	:	0	0
.. Import duties and agricultural levies – Total	9920	:	:	:	:	42 958	39 899
.. .. Import levies	8050	:	:	:	:	7 615	8 880
.. .. Import surtax	8100	:	:	:	:	13 488	9 192
.. .. Various indirect taxes	8150	:	:	:	:	2	15
.. .. Stamp duty on proprietary medicines	8200	:	:	:	:	117	283
.. .. Tax on transaction	8250	:	:	:	:	7 300	6 918
.. .. Tax on motor vehicles sales	8300	:	:	:	:	12 490	12 284
.. .. Consumption duty on tobacco	8350	:	:	:	:	151	151
.. .. Levies on grain imports	8400	:	:	:	:	0	1
.. .. Abeyant inheritances and other disused, abandoned or unlawfully withheld property (private firms)	8450	:	:	:	:	48	98
.. .. Surcharge on import duty to tobacco and alcoholic drinks	8500	:	:	:	:	64	20
.. .. Duty of Esc 90/kg on imported coffee	8550	:	:	:	:	1 584	1 863
.. .. Compensatory duties on imported beef and offal	8600	:	:	:	:	0	0
.. .. Compensatory duties on imported apples	8650	:	:	:	:	0	0
.. .. Compensatory duties on imported horse mackerel	8700	:	:	:	:	0	0
.. .. Compensatory duties on imported live pigs, pigmeat and derivatives	8750	:	:	:	:	0	0
.. .. Tax on alcoholic drinks and beer	8760	:	:	:	:	0	0
.. .. Compensatory duties on milk and dairy products	8770	:	:	:	:	0	0
.. .. Compensatory duties on imported bananas and pineapples	8780	:	:	:	:	0	0
.. .. Compensatory duties and/or levies on beef, veal and pigmeat	8810	:	:	:	:	0	0
.. .. Compensatory duties and/or levies on poultry and eggs	8820	:	:	:	:	0	0

2. Impôts par type et par sous-secteur receveur

Mio ESC

	1985	1986	1987	1988	1989	1990	Cronos Code 366.8xxxx	
								Administrations publiques (S60)
313 283	321 983	:	:	:	:	:	9100	Impôts courants sur le revenu et le patrimoine – Total
10 213	16 562	:	:	:	:	:	0050	. Impôt foncier
47 728	56 847	:	:	:	:	:	0100	. Impôt sur les bénéfices industriels et commerciaux
72 104	79 937	:	:	:	:	:	0150	. Impôt sur les revenus du travail
106 477	94 074	:	:	:	:	:	0200	. Impôt sur le revenu des capitaux mobiliers
15 470	20 690	:	:	:	:	:	0250	. Impôt complémentaire
15 688	12 990	:	:	:	:	:	0350	. Impôts exceptionnels
1 683	2 591	:	:	:	:	:	0400	. Impôt sur les plus-values
2	2	:	:	:	:	:	0450	. Impôt du cadastre
0	0	:	:	:	:	:	0550	. Impôt créé par l'article 8 de la loi no. 2111 du 21/12/61
232	175	:	:	:	:	:	0600	. Impôts supplémentaires (sur les impôts sur le revenu)
152	197	:	:	:	:	:	0650	. Impôt sur l'utilisation, le port et la détention d'armes
117	142	:	:	:	:	:	0680	. Impôt pour le service d'incendie
1 264	1 423	:	:	:	:	:	0700	. Impôt spécial sur les véhicules – ménages
3 931	4 825	:	:	:	:	:	0750	. Droit de timbre sur les traitements
5 475	3 575	:	:	:	:	:	0800	. Taxes routières – compensation
166	0	:	:	:	:	:	0850	. Services généraux – excès de revenu
254	258	:	:	:	:	:	0900	. Assistance pour la tuberculose aux fonctionnaires et à leurs familles – par cotisation
27 457	27 586	:	:	:	:	:	0950	. Cotisations au fonds de chômage
226	0	:	:	:	:	:	0960	. Supplément à l'impôt foncier pour le fonds de chômage
4 644	109	:	:	:	:	:	0970	. Impôts directs divers
9 028	12 939	:	:	:	:	:	9200	Impôts en capital – Total
9 028	12 939	:	:	:	:	:	1050	. Impôt sur les successions et les donations
534 160	767 876	:	:	:	:	:	9980	Impôts liés à la production et à l'importation – Total
0	237 497	:	:	:	:	:	9910	. TVA et taxes générales sur le chiffre d'affaires – Total
0	237 497	:	:	:	:	:	9800	.. TVA grevant les produits
52 265	44 489	:	:	:	:	:	9920	.. Droits d'importation et prélèvements agricoles – Total
12 156	13 794	:	:	:	:	:	8050	.. Droits d'importation
9 005	1 264	:	:	:	:	:	8100	.. Surtaxe sur les importations
6	0	:	:	:	:	:	8150	.. Impôts indirects divers
382	0	:	:	:	:	:	8200	.. Droit de timbre sur les spécialités pharmaceutiques
10 138	2 528	:	:	:	:	:	8250	.. Impôt sur les transactions
16 724	14 727	:	:	:	:	:	8300	.. Impôt sur la vente de véhicules automobiles
252	382	:	:	:	:	:	8350	.. Taxe de consommation sur le tabac
0	0	:	:	:	:	:	8400	.. Droits d'importation de céréales
124	47	:	:	:	:	:	8450	.. Héritages jacents et autres valeurs prescrites, abandonnées ou détournées frauduleusement (entreprises privées)
21	0	:	:	:	:	:	8500	.. Supplément sur les droits d'importation du tabac et des boissons alcooliques
1 698	1 808	:	:	:	:	:	8550	.. Taxe de 90 ESC/Kg de café importé
788	0	:	:	:	:	:	8600	.. Droits compensateurs sur la viande bovine et les abats importés
12	0	:	:	:	:	:	8650	.. Droits compensateurs sur les pommes importées
250	38	:	:	:	:	:	8700	.. Droits compensateurs sur les chinchards importés
464	0	:	:	:	:	:	8750	.. Droits compensateurs sur le bétail porcin, la viande et les dérivés importés
0	545	:	:	:	:	:	8760	.. Taxe de consommation sur les boissons alcooliques et la bière
0	163	:	:	:	:	:	8770	.. Droits compensatoires sur le lait et les produits laitiers
0	365	:	:	:	:	:	8780	.. Droits compensatoires sur les bananes et ananas importés
0	1 792	:	:	:	:	:	8810	.. Droits compensatoires et/ou prélèvements sur la viande bovine et porcine
0	62	:	:	:	:	:	8820	.. Droits compensatoires et/ou prélèvements sur les volailles et oeufs

Portugal

2. Tax receipts by tax and by receiving subsector

Mio ESC

	Cronos Code 366.8xxxx	1979	1980	1981	1982	1983	1984
.. Import duties on fresh fruit and market garden produce in free circulation	8830	:	:	:	:	0	0
. Import duties on cereals and cereal products in free circulation	8840	:	:	:	:	0	0
.. Compensatory duties on commercial wine and must production	8850	:	:	:	:	0	0
.. Various taxes linked to imports	8900	:	:	:	:	99	194
. Excise duties – Total	9930	:	:	:	:	103 336	132 912
.. Consumption duty on tobacco	2150	:	:	:	:	25 528	31 349
.. Tax on alcoholic drinks and beer	2200	:	:	:	:	0	0
.. Tax on spirits (IVP)	2250	:	:	:	:	1	1
.. Duties per kg pigs carcasses (African swine fever)	2300	:	:	:	:	280	321
.. Duties on the production and sale of forestry products	2350	:	:	:	:	165	200
.. Duties on pharmaceutical and hygiene products, etc.	2400	:	:	:	:	267	353
.. Tax on sales of agricultural equipment	2450	:	:	:	:	62	62
.. Textile Institute taxes	2480	:	:	:	:	0	0
.. Price differentials on cereals	2500	:	:	:	:	2 142	5 494
.. Differentials on petroleum products and prices	2550	:	:	:	:	69 339	88 159
.. Price differentials on LPG	2600	:	:	:	:	16	1 113
.. Price differentials on town gas	2650	:	:	:	:	0	0
.. Price differentials on road surfacings	2700	:	:	:	:	183	0
.. Price differentials on imported meat	2750	:	:	:	:	10	10
.. Price differentials on petrochemicals	2800	:	:	:	:	20	0
.. Price differentials on petroleum products	2810	:	:	:	:	0	0
.. Tax on petroleum products	2820	:	:	:	:	0	0
.. Price differentials on animal products	2830	:	:	:	:	0	0
.. Price differentials on sugar and alcohol	2840	:	:	:	:	0	0
.. Profits on banana imports	2850	:	:	:	:	0	0
.. Profits on sugarcane imports	2900	:	:	:	:	0	43
.. Profits on grain imports	2910	:	:	:	:	0	0
.. Import levies	2950	:	:	:	:	1 903	1 609
.. Domestic consumption tax	3000	:	:	:	:	3 375	3 872
.. Price differentials on grain and flour stocks	5000	:	:	:	:	0	181
.. Price differentials on fertilizer stocks	5050	:	:	:	:	0	96
.. Price differentials on stocks of oilseeds and their derivatives	5100	:	:	:	:	33	5
.. Price differentials on sugarcane stocks	5150	:	:	:	:	0	0
.. Tax on the clearing of woodland	5200	:	:	:	:	12	44
. Taxes on services – Total	9940	:	:	:	:	132 546	149 401
.. Real estate transfer tax	3050	:	:	:	:	8 134	8 600
.. Tax on transaction	3100	:	:	:	:	97 231	111 482
.. Tax on motor vehicles sales	3150	:	:	:	:	14 351	13 377
.. Tax on insurance premiums	3200	:	:	:	:	966	1 442
.. Tax at up to 1% of receipts processed by insurance companies (ISP)	3250	:	:	:	:	272	346
.. Tax at up to 1% of premiums for personal injury accidents, accidents at work and life insurance (INEM)	3300	:	:	:	:	389	483
.. Tax at up to 4% of vehicle and 8% of fire insurance premiums (SNB)	3350	:	:	:	:	634	743
.. Taxes on merchant shipping	3400	:	:	:	:	501	562
.. Gaming tax	3450	:	:	:	:	1 229	1 712
.. Duty on consumption in places of entertainment	3550	:	:	:	:	224	209
.. Duty on tickets for entertainments	3600	:	:	:	:	198	389
.. Surtax collected by credit institutions	3650	:	:	:	:	3 165	3 799
.. Surcharges on advertising	3700	:	:	:	:	20	18
.. Underwriting commissions collected by credit institutions	3750	:	:	:	:	222	274
.. Tourism tax	3800	:	:	:	:	1 243	1 807

2. Impôts par type et par sous-secteur receveur

Mio ESC

	1985	1986	1987	1988	1989	1990	Cronos Code 366.8xxxx	
	0	6	:	:	:	:	8830	.. Droits d'importation – régime libre fruits et production horticole fraîche
	0	6 912	:	:	:	:	8840	.. Droits d'importation – régime libre céréales et dérivés
	0	2	:	:	:	:	8850	.. Droits compensatoires sur la production du marché viticole
	245	54	:	:	:	:	8900	.. Divers
	163 269	257 194	:	:	:	:	9930	.. Droits d'accise – Total
	38 249	39 260	:	:	:	:	2150	.. Taxe de consommation sur le tabac
	0	4 643	:	:	:	:	2200	.. Taxe de consommation sur les boissons alcooliques et la bière
	2	2	:	:	:	:	2250	.. Taxe sur l'eau-de-vie (IVP)
	306	254	:	:	:	:	2300	.. Taxes par kg de carcasse de porc (peste porcine africaine)
	221	235	:	:	:	:	2350	.. Taxes sur la production et la commercialisation des produits forestiers
	435	609	:	:	:	:	2400	.. Taxes sur les produits pharmaceutiques, d'hygiène etc.
	92	75	:	:	:	:	2450	.. Taxe sur la vente de machines agricoles
	0	72	:	:	:	:	2480	.. Taxes de l'Institut des textiles
	18 688	5	:	:	:	:	2500	.. Différentiels de prix des céréales
	97 413	18 617	:	:	:	:	2550	.. Différentiels sur les produits pétroliers et différences de fret
	875	3 226	:	:	:	:	2600	.. Différentiels de prix des GPL
	656	1 082	:	:	:	:	2650	.. Différentiels de prix du gaz de ville
	113	0	:	:	:	:	2700	.. Différentiels de prix de l'asphalte
	10	0	:	:	:	:	2750	.. Différentiels de prix de la viande importée
	0	0	:	:	:	:	2800	.. Différentiels de prix du naphte chimique
	0	30 137	:	:	:	:	2810	.. Ecart de prix sur les produits pétroliers
	0	121 879	:	:	:	:	2820	.. Impôt sur les produits pétroliers
	0	79	:	:	:	:	2830	.. Ecart de prix sur les produits d'origine animale
	0	1 443	:	:	:	:	2840	.. Ecart de prix sur le sucre et l'alcool
	166	0	:	:	:	:	2850	.. Résultats de l'importation de bananes
	1 085	6 152	:	:	:	:	2900	.. Résultats de l'importation de sucre brut
	0	22 850	:	:	:	:	2910	.. Résultats de l'importation de céréales
	880	1 296	:	:	:	:	2950	.. Droits d'importation
	3 884	5 228	:	:	:	:	3000	.. Impôt interne sur la consommation
	21	2	:	:	:	:	5000	.. Différentiels de prix sur les stocks de céréales et de farine
	0	0	:	:	:	:	5050	.. Différentiels de prix sur les stocks d'engrais
	12	0	:	:	:	:	5100	.. Différentiels de prix sur les stocks d'oléagineux et leurs dérivés
	107	0	:	:	:	:	5150	.. Différentiels de prix sur les stocks de sucre brut
	54	48	:	:	:	:	5200	.. Impôt sur le développement forestier
	176 595	84 962	:	:	:	:	9940	.. Impôts sur les services – Total
	11 533	13 642	:	:	:	:	3050	.. Impôt sur les mutations à titre onéreux de biens immeubles
	128 264	44 558	:	:	:	:	3100	.. Impôt sur les transactions
	16 322	8 306	:	:	:	:	3150	.. Impôt sur la vente de véhicules automobiles
	1 513	2 392	:	:	:	:	3200	.. Taxe sur les primes d'assurance
	419	2 250	:	:	:	:	3250	.. Taxe atteignant jusqu'à 1% des recettes des assureurs (ISP)
	629	0	:	:	:	:	3300	.. Taxe atteignant jusqu'à 1% des primes d'assurance accidents personnels, accidents du travail, automobile et vie (INEM)
	886	0	:	:	:	:	3350	.. Taxe atteignant jusqu'à 4% des primes du secteur automobile et jusqu'à 8% du secteur incendie (SNB)
	697	844	:	:	:	:	3400	.. Impôts sur la marine marchande
	3 794	4 475	:	:	:	:	3450	.. Taxe sur les jeux
	221	0	:	:	:	:	3550	.. Taxe sur les consommations dans les lieux de divertissement
	439	441	:	:	:	:	3600	.. Taxe sur les billets de spectacle
	3 978	4 363	:	:	:	:	3650	.. Surtaxe perçue par les instituts de crédit
	21	31	:	:	:	:	3700	.. Impôts supplémentaires sur la publicité
	307	294	:	:	:	:	3750	.. Commissions de garantie perçues par les instituts de crédit
	2 533	909	:	:	:	:	3800	.. Impôt sur le tourisme

Portugal

2. Tax receipts by tax and by receiving subsector

Mio ESC

	Cronos Code 366.8xxxx	1979	1980	1981	1982	1983	1984
.. Other taxes imposed by independent local-authority departments (former tourism tax)	3810	:	:	:	:	0	0
.. Fire service tax	3820	:	:	:	:	113	131
.. Other taxes imposed by municipal councils	3830	:	:	:	:	0	0
.. Road taxes – traffic	5250	:	:	:	:	1 459	1 815
.. Road taxes – haulage	5300	:	:	:	:	1 220	1 583
.. Duties on public entertainments	5350	:	:	:	:	32	149
.. Tax on the distribution and showing of films	5400	:	:	:	:	233	72
.. Entertainments tax	5450	:	:	:	:	0	0
.. Energy services	5500	:	:	:	:	457	264
.. Personal guarantee tax for EDP	5550	:	:	:	:	0	7
.. General services and licences granted to firms	5600	:	:	:	:	253	137
.. Stamp, registration and similar duties – Total	9960	:	:	:	:	54 580	81 382
.. Supplementary state revenue on the production and distribution of electrical energy	3840	:	:	:	:	0	0
.. Tax on the value of public contracts	3850	:	:	:	:	417	399
.. Stamp duty on bank transaction	3900	:	:	:	:	17 688	26 590
.. Stamp duty on river transport fares	3950	:	:	:	:	23	25
.. Stamp duty on sea transport fares	4000	:	:	:	:	10	17
.. Stamp duty on road transport fares	4050	:	:	:	:	278	462
.. Stamp duty on air transport fares	4100	:	:	:	:	1 289	1 874
.. Stamp duty on premiums, policy values and any further costs covered by insurance premiums	4150	:	:	:	:	1 804	2 743
.. Stamp duty on proprietary medicines	4250	:	:	:	:	268	212
.. Guarantee stamps (IVP)	4300	:	:	:	:	34	58
.. Customs and tax authority services – salaries	5650	:	:	:	:	6 625	8 096
.. Custom services – traffic	5700	:	:	:	:	147	154
.. Legal services to firms	5750	:	:	:	:	141	196
.. Forestry services to firms	5800	:	:	:	:	0	1
.. Commercial services	5850	:	:	:	:	30	0
.. Salaries – maritime development services	5900	:	:	:	:	5	6
.. Salaries – marine inspection services	5950	:	:	:	:	3	3
.. Inspections and checks	6000	:	:	:	:	1	12
.. Tax for the registration and checking of metalworking equipment	6150	:	:	:	:	12	13
.. Taxes collected for the checking of measuring equipment (metrological monitoring)	6200	:	:	:	:	0	14
.. Tax on fishing activities – fixed-rate licence	6300	:	:	:	:	13	15
.. Fiscal stamps	6350	:	:	:	:	4 343	4 907
.. Stamp duty miscellaneous	6400	:	:	:	:	20 807	34 383
.. Profits from oilfield concessions	6450	:	:	:	:	35	30
.. Tax on trade in weapons and ammunition	6550	:	:	:	:	2	2
.. Tax on imports of weapons and ammunition	6600	:	:	:	:	30	41
.. Various taxes received by the IVP	6650	:	:	:	:	4	7
.. Fees received by the CGT and CCNFJ	6800	:	:	:	:	447	751
.. Taxes collected by the treasurer for the accounts tribunal	6750	:	:	:	:	0	66
.. Receipts collected by the Courts of First Instance	7180	:	:	:	:	0	77
.. Registration and contribution fees – Textile Institute	6830	:	:	:	:	124	228
.. Other taxes linked to production and imports – Total	9970	:	:	:	:	25 087	33 167
.. Profits of public monopolies – lotteries	4350	:	:	:	:	6 098	7 332
.. Taxes on port wine exports	4400	:	:	:	:	85	105
.. Other miscellaneous taxes	4450	:	:	:	:	129	416
.. Salaries of the accounts tribunal	6850	:	:	:	:	144	99

2. Impôts par type et par sous-secteur receveur

Mio ESC

	1985	1986	1987	1988	1989	1990	Cronos Code 366.8xxxx	
	0	2	:	:	:	:	3810	.. Autres impôts des services autonomes des administrations locales (ex-impôt sur le tourisme)
	176	213	:	:	:	:	3820	.. Impôt pour le service d'incendie
	0	122	:	:	:	:	3830	.. Autres impôts des municipalités (assurances)
	2 697	850	:	:	:	:	5250	.. Taxes routières – circulation
	1 469	265	:	:	:	:	5300	.. Taxes routières – camionnage
	0	0	:	:	:	:	5350	.. Taxes sur les spectacles et divertissements publics
	95	149	:	:	:	:	5400	.. Taxe sur la distribution et la projection de films
	148	172	:	:	:	:	5450	.. Impôt et taxes sur les spectacles et divertissements publics
	301	277	:	:	:	:	5500	.. Services d'énergie
	5	0	:	:	:	:	5550	.. Taxe de garantie – EDP
	148	427	:	:	:	:	5600	.. Services généraux et licences accordées à des entreprises
	99 598	85 560	:	:	:	:	9960	.. Droits de timbre, d'enregistrement et de mutation – Total
	0	40	:	:	:	:	3840	.. Taxe additionnelle sur la production et la distribution d'énergie électrique
	408	466	:	:	:	:	3850	.. Taxe sur la valeur des entreprises publiques
	29 984	38 530	:	:	:	:	3900	.. Droit de timbre sur les opérations bancaires
	33	0	:	:	:	:	3950	.. Droit de timbre sur les billets de transport de personnes – trafic fluvial
	9	0	:	:	:	:	4000	.. Droit de timbre sur les billets de transport de personnes – trafic maritime
	559	0	:	:	:	:	4050	.. Droit de timbre sur les billets de transport de personnes – trafic terrestre
	2 136	2 153	:	:	:	:	4100	.. Droit de timbre sur les billets de transport de personnes – trafic aérien
	3 223	4 039	:	:	:	:	4150	.. Droit de timbre sur les primes, coût de la police et toute autre somme supplémentaire perçue avec la prime d'assurance
	245	151	:	:	:	:	4250	.. Droit de timbre sur les spécialités pharmaceutiques
	84	93	:	:	:	:	4300	.. Timbres de garantie (IVP)
	10 651	11 706	:	:	:	:	5650	.. Services douaniers et garde fiscale – émoluments
	184	257	:	:	:	:	5700	.. Services douaniers – trafic
	240	300	:	:	:	:	5750	.. Services judiciaires fournis aux entreprises
	0	0	:	:	:	:	5800	.. Impôt de développement forestier
	0	0	:	:	:	:	5850	.. Services de commerce
	6	6	:	:	:	:	5900	.. Emoluments personnels – services de développement maritime
	3	4	:	:	:	:	5950	.. Emoluments personnels – services d'inspection des bateaux
	2	2	:	:	:	:	6000	.. Inspections et essais
	36	39	:	:	:	:	6150	.. Taxe sur la réception et la vérification des machines-outils destinées au travail des métaux
	0	0	:	:	:	:	6200	.. Taxes perçues pour la vérification des instruments de mesure (contrôle métrologique)
	14	14	:	:	:	:	6300	.. Impôt sur la pêche – taxe de licence fixe
	4 290	4 035	:	:	:	:	6350	.. Timbres fiscaux
	46 146	22 362	:	:	:	:	6400	.. Droit de timbre sur divers
	39	13	:	:	:	:	6450	.. Primes pour concessions pétrolières
	2	3	:	:	:	:	6550	.. Taxe sur le commerce des armements et munitions
	30	0	:	:	:	:	6600	.. Taxe sur l'importation des armes et munitions
	7	0	:	:	:	:	6650	.. Taxes diverses reçues par l' IVP
	1 012	1 260	:	:	:	:	6800	.. Coûts reçus par la CGT et par la CCNFJ
	0	0	:	:	:	:	6750	.. Taxes perçues par la trésorerie de la Cour des comptes
	0	0	:	:	:	:	7180	.. Recettes des tribunaux de 1ère instance
	255	87	:	:	:	:	6830	.. Taxes sur l'inscription et les contributions – Institut des textiles
	42 433	58 154	:	:	:	:	9970	.. Autres impôts liés à la production et à l'importation – Total
	10 888	12 869	:	:	:	:	4350	.. Profits des entreprises publiques monopolistiques – loteries
	112	120	:	:	:	:	4400	.. Taxes sur le vin de Porto exporté
	412	2	:	:	:	:	4450	.. Divers non spécifiés
	41	112	:	:	:	:	6850	.. Emoluments de la Cour des comptes

Portugal

2. Tax receipts by tax and by receiving subsector

Mio ESC

	Cronos Code 366.8xxxx	1979	1980	1981	1982	1983	1984
.. Tax inspection of commercial and industrial activities	6950	:	:	:	:	105	125
.. Surcharges on indirect taxes	7000	:	:	:	:	18	17
.. Licenses and taxes collected by civil authority treasurers departments	7050	:	:	:	:	632	668
.. Penalties collected by civil authority treasurers departments	7100	:	:	:	:	0	67
.. Penalties collected by CGT and CCNFJ	7150	:	:	:	:	0	7
.. Other miscellaneous taxes	7200	:	:	:	:	710	412
.. Special tax on vehicles – companies	7250	:	:	:	:	610	582
.. Extraordinary tax on non-essential expenditure by firms	7400	:	:	:	:	51	112
.. Tax paid by seaside resorts	7450	:	:	:	:	3	6
.. Various taxes (Instituto do Comércio Externo de Portugal)	7500	:	:	:	:	22	8
.. Indirect taxes (Foreign Investment Institute)	7550	:	:	:	:	55	98
.. Taxes collected by the Directorate-General for tourism	7600	:	:	:	:	0	73
.. Exchange risk cover	7750	:	:	:	:	0	639
.. Levies on behalf of the unemployment fund	7800	:	:	:	:	16 425	22 401
.. Levies on profits for the benefit of the INGA	7900	:	:	:	:	0	0
Total tax receipts	9000	:	:	:	:	570 013	690 398
Taxes linked to production excluding VAT – Total	9810	:	:	:	:	315 549	396 862
. Taxes on products – Total	9820	:	:	:	:	260 306	318 193
. Other taxes linked to production – Total	9830	:	:	:	:	55 243	78 669
Taxes linked to imports excluding VAT – Total	9840	:	:	:	:	42 958	39 899
Central Government (S61)							
Current taxes on income and wealth – Total	9100	:	:	:	:	195 758	233 062
. Real estate tax	0050	:	:	:	:	137	74
. Industrial tax	0100	:	:	:	:	34 049	43 207
. Income tax – employment income	0150	:	:	:	:	48 066	61 641
. Withholding tax	0200	:	:	:	:	45 958	66 020
. Complementary tax	0250	:	:	:	:	14 476	12 105
. Special taxes	0350	:	:	:	:	26 348	15 560
. Capital gains tax	0400	:	:	:	:	1 168	1 503
. Land-registry tax	0450	:	:	:	:	3	2
. Tax under Article 8 of Law No 2111, 21 December 1961	0550	:	:	:	:	0	1
. Surcharges on income tax	0600	:	:	:	:	10	16
. Tax on the use, carrying and possession of weapons	0650	:	:	:	:	144	159
. Special tax on vehicles – households	0700	:	:	:	:	451	389
. Stamp duty on wages and salaries	0750	:	:	:	:	2 143	3 292
. Road taxes – compensation	0800	:	:	:	:	5 926	6 199
. General services – excess earnings	0850	:	:	:	:	70	107
. Levy on behalf of tuberculosis aid to public employees and their families	0900	:	:	:	:	240	249
. Levies on behalf of the unemployment fund	0950	:	:	:	:	16 438	22 367
. Rates surcharge on behalf of the unemployment fund	0960	:	:	:	:	131	171
. Various direct taxes	0970	:	:	:	:	0	0
Capital taxes – Total	9200	:	:	:	:	4 817	6 889
. Inheritance and gift tax	1050	:	:	:	:	4 817	6 889
Taxes linked to production and imports – Total	9980	:	:	:	:	355 283	432 392
. VAT and general turnover taxes – Total	9910	:	:	:	:	0	0
.. VAT on products	9800	:	:	:	:	0	0
. Import duties and agricultural levies – Total	9920	:	:	:	:	42 958	39 899
.. Import levies	8050	:	:	:	:	7 615	8 880
.. Import surtax	8100	:	:	:	:	13 488	9 192
.. Various indirect taxes	8150	:	:	:	:	2	15
.. Stamp duty on proprietary medicines	8200	:	:	:	:	117	283
.. Tax on transaction	8250	:	:	:	:	7 300	6 918

2. Impôts par type et par sous-secteur receveur

Mio ESC

	1985	1986	1987	1988	1989	1990	Cronos Code 366.8xxxx	
	346	411	:	:	:	:	6950	.. Contrôle fiscal des activités commerciales et industrielles
	21	24	:	:	:	:	7000	.. Suppléments aux impôts indirects
	1 011	963	:	:	:	:	7050	.. Licences et taxes reçues par le Trésor public
	0	0	:	:	:	:	7100	.. Amendes perçues par le Trésor public
	0	0	:	:	:	:	7150	.. Amendes perçues par le CGT et le CCNFJ
	1 217	2 843	:	:	:	:	7200	.. Divers non spécifiés
	543	949	:	:	:	:	7250	.. Impôt special sur les véhicules – entreprises
	78	1	:	:	:	:	7400	.. Impôt extraordinaire sur les dépenses secondaires des entreprises
	5	5	:	:	:	:	7450	.. Taxe payée par les stations balnéaires
	43	81	:	:	:	:	7500	.. Taxes diverses (Institut du commerce extérieur du Portugal)
	135	107	:	:	:	:	7550	.. Impôts indirects (Institut des investissements étrangers)
	0	0	:	:	:	:	7600	.. Taxes perçues par la direction générale du tourisme
	0	0	:	:	:	:	7750	.. Couverture des risques de change
	27 581	27 746	:	:	:	:	7800	.. Cotisations au fonds de chômage
	0	11 921	:	:	:	:	7900	.. Résultats correspondants aux dépenses de fonctionnement de l'INGA
	856 471	1 102 798	:	:	:	:	9000	Total des impôts
	481 895	485 890	:	:	:	:	9810	Impôts liés à la production à l'exclusion de la TVA – Total
	382 900	398 449	:	:	:	:	9820	. Impôts sur les produits – Total
	98 995	87 441	:	:	:	:	9830	. Autres impôts liés à la production – Total
	52 265	44 489	:	:	:	:	9840	Impôts liés à l'importation à l'exclusion de la TVA – Total
								Administration centrale (S61)
	297 428	302 370	:	:	:	:	9100	Impôts courants sur le revenu et le patrimoine – Total
	43	30	:	:	:	:	0050	. Impôt foncier
	47 728	56 847	:	:	:	:	0100	. Impôt sur les bénéfices industriels et commerciaux
	72 104	79 937	:	:	:	:	0150	. Impôt sur les revenus du travail
	106 477	94 074	:	:	:	:	0200	. Impôt sur le revenu des capitaux mobiliers
	15 470	20 690	:	:	:	:	0250	. Impôt complémentaire
	15 688	12 990	:	:	:	:	0350	. Impôts exceptionnels
	1 683	1 049	:	:	:	:	0400	. Impôt sur les plus-values
	2	2	:	:	:	:	0450	. Impôt du cadastre
	0	0	:	:	:	:	0550	. Impôt créé par l'article 8 de la loi no. 2111 du 21/12/61
	232	173	:	:	:	:	0600	. Impôts supplémentaires (sur les impôts sur le revenu)
	152	165	:	:	:	:	0650	. Impôt sur l'utilisation, le port et la détention d'armes
	232	169	:	:	:	:	0700	. Impôt spécial sur les véhicules – ménages
	3 931	4 825	:	:	:	:	0750	. Droit de timbre sur les traitements
	5 475	3 575	:	:	:	:	0800	. Taxes routières – compensation
	166	:	:	:	:	:	0850	. Services généraux – excès de revenu
	254	258	:	:	:	:	0900	. Assistance pour la tuberculose aux fonctionnaires et à leurs familles – par cotisation
	27 457	27 586	:	:	:	:	0950	. Cotisations au fonds de chômage
	226	:	:	:	:	:	0960	. Supplément à l'impôt foncier pour le fonds de chômage
	108	0	:	:	:	:	0970	. Impôts directs divers
	9 028	12 939	:	:	:	:	9200	Impôts en capital – Total
	9 028	12 939	:	:	:	:	1050	. Impôt sur les successions et les donations
	527 276	759 225	:	:	:	:	9980	Impôts liés à la production et à l'importation – Total
	0	237 260	:	:	:	:	9910	. TVA et taxes générales sur le chiffre d'affaires – Total
	0	237 260	:	:	:	:	9800	.. TVA grevant les produits
	52 265	44 489	:	:	:	:	9920	. Droits d'importation et prélèvements agricoles – Total
	12 156	13 794	:	:	:	:	8050	.. Droits d'importation
	9 005	1 264	:	:	:	:	8100	.. Surtaxe sur les importations
	6	0	:	:	:	:	8150	.. Impôts indirects divers
	382	0	:	:	:	:	8200	.. Droit de timbre sur les spécialités pharmaceutiques
	10 138	2 528	:	:	:	:	8250	.. Impôt sur les transactions

Portugal

2. Tax receipts by tax and by receiving subsector

Mio ESC

	Cronos Code 366.8xxxx	1979	1980	1981	1982	1983	1984
.. Tax on motor vehicles sales	8300	:	:	:	:	12 490	12 284
.. Consumption duty on tobacco	8350	:	:	:	:	151	151
.. Levies on grain imports	8400	:	:	:	:	0	1
.. Abeyant inheritances and other disused, abandoned or unlawfully withheld property (private firms)	8450	:	:	:	:	48	98
.. Surcharge on import duty to tobacco and alcoholic drinks	8500	:	:	:	:	64	20
.. Duty of Esc 90/kg on imported coffee	8550	:	:	:	:	1 584	1 863
.. Compensatory duties on imported beef and offal	8600	:	:	:	:	0	0
.. Compensatory duties on imported apples	8650	:	:	:	:	0	0
.. Compensatory duties on imported horse mackerel	8700	:	:	:	:	0	0
.. Compensatory duties on imported live pigs, pigmeat and derivatives	8750	:	:	:	:	0	0
.. Tax on alcoholic drinks and beer	8760	:	:	:	:	0	0
.. Compensatory duties on milk and dairy products	8770	:	:	:	:	0	0
.. Compensatory duties on imported bananas and pineapples	8780	:	:	:	:	0	0
.. Compensatory duties and/or levies on beef, veal and pigment	8810	:	:	:	:	0	0
.. Compensatory duties and/or levies on poultry and eggs	8820	:	:	:	:	0	0
.. Import duties on fresh fruit and market garden produce in free circulation	8830	:	:	:	:	0	0
.. Import duties on cereals and cereal products in free circulation	8840	:	:	:	:	0	0
.. Compensatory duties on commercial wine and must production	8850	:	:	:	:	0	0
.. Various taxes linked to imports	8900	:	:	:	:	99	194
. Excise duties – Total	9930	:	:	:	:	103 336	132 912
.. Consumption duty on tobacco	2150	:	:	:	:	25 528	31 349
.. Tax on alcoholic drinks and beer	2200	:	:	:	:	0	0
.. Tax on spirits (IVP)	2250	:	:	:	:	1	1
.. Duties per kg pigs carcasses (African swine fever)	2300	:	:	:	:	280	321
.. Duties on the production and sale of forestry products	2350	:	:	:	:	165	200
.. Duties on pharmaceutical and hygiene products, etc.	2400	:	:	:	:	267	353
.. Tax on sales of agricultural equipment	2450	:	:	:	:	62	62
.. Textile Institute taxes	2480	:	:	:	:	0	0
.. Price differentials on cereals	2500	:	:	:	:	2 142	5 494
.. Differentials on petroleum products and prices	2550	:	:	:	:	69 339	88 159
.. Price differentials on LPG	2600	:	:	:	:	16	1 113
.. Price differentials on town gas	2650	:	:	:	:	0	0
.. Price differentials on road surfacings	2700	:	:	:	:	183	0
.. Price differentials on imported meat	2750	:	:	:	:	10	10
.. Price differentials on petrochemicals	2800	:	:	:	:	20	0
.. Price differentials on petroleum products	2810	:	:	:	:	0	0
.. Tax on petroleum products	2820	:	:	:	:	0	0
.. Price differentials on animal products	2830	:	:	:	:	0	0
.. Price differentials on sugar and alcohol	2840	:	:	:	:	0	0
.. Profits on banana imports	2850	:	:	:	:	0	0
.. Profits on sugarcane imports	2900	:	:	:	:	0	43
.. Profits on grain imports	2910	:	:	:	:	0	0
.. Import levies	2950	:	:	:	:	1 903	1 609
.. Domestic consumption tax	3000	:	:	:	:	3 375	3 872
.. Price differentials on grain and flour stocks	5000	:	:	:	:	0	181
.. Price differentials on fertilizer stocks	5050	:	:	:	:	0	96
.. Price differentials on stocks of oilseeds and their derivatives	5100	:	:	:	:	33	5
.. Price differentials on sugarcane stocks	5150	:	:	:	:	0	0
.. Tax on the clearing of woodland	5200	:	:	:	:	12	44

2. Impôts par type et par sous-secteur receveur

Mio ESC

1985	1986	1987	1988	1989	1990	Cronos Code 366.8xxxx	
16 724	14 727	:	:	:	:	8300	.. Impôt sur la vente de véhicules automobiles
252	382	:	:	:	:	8350	.. Taxe de consommation sur le tabac
0	0	:	:	:	:	8400	.. Droits d'importation de céréales
124	47	:	:	:	:	8450	.. Héritages jacents et autres valeurs prescrites, abandonnées ou détournées frauduleusement (entreprises privées)
21	0	:	:	:	:	8500	.. Supplément sur les droits d'importation du tabac et des boissons alcooliques
1 698	1 808	:	:	:	:	8550	.. Taxe de 90 ESC/Kg de café importé
788	0	:	:	:	:	8600	.. Droits compensateurs sur la viande bovine et les abats importés
12	0	:	:	:	:	8650	.. Droits compensateurs sur les pommes importées
250	38	:	:	:	:	8700	.. Droits compensateurs sur les chinchards importés
464	0	:	:	:	:	8750	.. Droits compensateurs sur le bétail porcin, la viande et les dérivés importés
0	545	:	:	:	:	8760	.. Taxe de consommation sur les boissons alcooliques et la bière
0	163	:	:	:	:	8770	.. Droits compensatoires sur le lait et les produits laitiers
0	365	:	:	:	:	8780	.. Droits compensatoires sur les bananes et ananas importés
0	1 792	:	:	:	:	8810	.. Droits compensatoires et/ou prélèvements sur la viande bovine et porcine
0	62	:	:	:	:	8820	.. Droits compensatoires et/ou prélèvements sur les volailles et oeufs
0	6	:	:	:	:	8830	.. Droits d'importation – régime libre fruits et production horticole fraîche
0	6 912	:	:	:	:	8840	.. Droits d'importation – régime libre céréales et dérivés
0	2	:	:	:	:	8850	.. Droits compensatoires sur la production du marché viticole
245	54	:	:	:	:	8900	.. Divers
163 269	257 194	:	:	:	:	9930	.. Droits d'accise – Total
38 249	39 260	:	:	:	:	2150	.. Taxe de consommation sur le tabac
0	4 643	:	:	:	:	2200	.. Taxe de consommation sur les boissons alcooliques et la bière
2	2	:	:	:	:	2250	.. Taxe sur l'eau-de-vie (IVP)
306	254	:	:	:	:	2300	.. Taxes par kg de carcasse de porc (peste porcine africaine)
221	235	:	:	:	:	2350	.. Taxes sur la production et la commercialisation des produits forestiers
435	609	:	:	:	:	2400	.. Taxes sur les produits pharmaceutiques, d'hygiène etc.
92	75	:	:	:	:	2450	.. Taxe sur la vente de machines agricoles
0	72	:	:	:	:	2480	.. Taxes de l'Institut des textiles
18 688	5	:	:	:	:	2500	.. Différentiels de prix des céréales
97 413	18 617	:	:	:	:	2550	.. Différentiels sur les produits pétroliers et différences de fret
875	3 226	:	:	:	:	2600	.. Différentiels de prix des GPL
656	1 082	:	:	:	:	2650	.. Différentiels de prix du gaz de ville
113	0	:	:	:	:	2700	.. Différentiels de prix de l'asphalte
10	0	:	:	:	:	2750	.. Différentiels de prix de la viande importée
0	0	:	:	:	:	2800	.. Différentiels de prix du naphte chimique
0	30 137	:	:	:	:	2810	.. Ecart de prix sur les produits pétroliers
0	121 879	:	:	:	:	2820	.. Impôt sur les produits pétroliers
0	79	:	:	:	:	2830	.. Ecart de prix sur les produits d'origine animale
0	1 443	:	:	:	:	2840	.. Ecart de prix sur le sucre et l'alcool
166	0	:	:	:	:	2850	.. Résultats de l'importation de bananes
1 085	6 152	:	:	:	:	2900	.. Résultats de l'importation de sucre brut
0	22 850	:	:	:	:	2910	.. Résultats de l'importation de céréales
880	1 296	:	:	:	:	2950	.. Droits d'importation
3 884	5 228	:	:	:	:	3000	.. Impôt interne sur la consommation
21	2	:	:	:	:	5000	.. Différentiels de prix sur les stocks de céréales et de farine
0	0	:	:	:	:	5050	.. Différentiels de prix sur les stocks d'engrais
12	0	:	:	:	:	5100	.. Différentiels de prix sur les stocks d'oléagineux et leurs dérivés
107	0	:	:	:	:	5150	.. Différentiels de prix sur les stocks de sucre brut
54	48	:	:	:	:	5200	.. Impôt sur le développement forestier

Portugal

2. Tax receipts by tax and by receiving subsector

Mio ESC

	Cronos Code	1979	1980	1981	1982	1983	1984	
	366.8xxxx							
.. Taxes on services – Total	9940	:	:	:	:	131 240	147 420	
.. Real estate transfer tax	3050	:	:	:	:	8 134	8 600	
.. Tax on transaction	3100	:	:	:	:	97 231	111 482	
.. Tax on motor vehicles sales	3150	:	:	:	:	14 351	13 377	
.. Tax on insurance premiums	3200	:	:	:	:	966	1 442	
.. Tax at up to 1% of receipts processed by insurance companies (ISP)	3250	:	:	:	:	272	346	
.. Tax at up to 1% of premiums for personal injury accidents, accidents at work and life insurance (INEM)	3300	:	:	:	:	389	483	
.. Tax at up to 4% of vehicle and 8% of fire insurance premiums (SNB)	3350	:	:	:	:	634	743	
.. Taxes on merchant shipping	3400	:	:	:	:	501	562	
.. Gaming tax	3450	:	:	:	:	1 229	1 712	
.. Duty on consumption in places of entertainment	3550	:	:	:	:	224	209	
.. Duty on tickets for entertainments	3600	:	:	:	:	178	371	
.. Surtax collected by credit institutions	3650	:	:	:	:	3 165	3 799	
.. Underwriting commissions collected by credit institutions	3750	:	:	:	:	222	274	
.. Tourism tax	3800	:	:	:	:	90	0	
.. Road taxes – traffic	5250	:	:	:	:	1 459	1 815	
.. Road taxes – haulage	5300	:	:	:	:	1 220	1 583	
.. Duties on public entertainments	5350	:	:	:	:	32	149	
.. Tax on the distribution and showing of films	5400	:	:	:	:	233	72	
.. Entertainments tax	5450	:	:	:	:	0	0	
.. Energy services	5500	:	:	:	:	457	264	
.. General services and licences granted to firms	5600	:	:	:	:	253	137	
.. Stamp, registration and similar duties – Total	9960	:	:	:	:	54 163	80 983	
.. Tax on the value of public contracts	3850	:	:	:	:	0	0	
.. Stamp duty on bank transaction	3900	:	:	:	:	17 688	26 590	
.. Stamp duty on river transport fares	3950	:	:	:	:	23	25	
.. Stamp duty on sea transport fares	4000	:	:	:	:	10	17	
.. Stamp duty on road transport fares	4050	:	:	:	:	278	462	
.. Stamp duty on air transport fares	4100	:	:	:	:	1 289	1 874	
.. Stamp duty on premiums, policy values and any further costs covered by insurance premiums	4150	:	:	:	:	1 804	2 743	
.. Stamp duty on proprietary medicines	4250	:	:	:	:	268	212	
.. Guarantee stamps (IVP)	4300	:	:	:	:	34	58	
.. Customs and tax authority services – salaries	5650	:	:	:	:	6 625	8 096	
.. Custom services – traffic	5700	:	:	:	:	147	154	
.. Legal services to firms	5750	:	:	:	:	141	196	
.. Forestry services to firms	5800	:	:	:	:	0	1	
.. Commercial services	5850	:	:	:	:	30	0	
.. Salaries – maritime development services	5900	:	:	:	:	5	6	
.. Salaries – marine inspection services	5950	:	:	:	:	3	3	
.. Inspections and checks	6000	:	:	:	:	1	12	
.. Tax for the registration and checking of metalworking equipment	6150	:	:	:	:	12	13	
.. Taxes collected for the checking of measuring equipment (metrological monitoring)	6200	:	:	:	:	0	14	
.. Tax on fishing activities – fixed-rate licence	6300	:	:	:	:	13	15	
.. Fiscal stamps	6350	:	:	:	:	4 343	4 907	
.. Stamp duty miscellaneous	6400	:	:	:	:	20 807	34 383	
.. Profits from oilfield concessions	6450	:	:	:	:	35	30	
.. Tax on trade in weapons and ammunition	6550	:	:	:	:	2	2	

2. Impôts par type et par sous-secteur receveur

Mio ESC

	1985	1986	1987	1988	1989	1990	Cronos Code 366.8xxxx	
173 840	83 619	:	:	:	:	:	9940	.. Impôts sur les services – Total
11 533	13 642	:	:	:	:	:	3050	.. Impôt sur les mutations à titre onéreux de biens immeubles
128 264	44 558	:	:	:	:	:	3100	.. Impôt sur les transactions
16 322	8 306	:	:	:	:	:	3150	.. Impôt sur la vente de véhicules automobiles
1 513	2 392	:	:	:	:	:	3200	.. Taxe sur les primes d'assurance
419	2 250	:	:	:	:	:	3250	.. Taxe atteignant jusqu'à 1% des recettes des assureurs (ISP)
629	0	:	:	:	:	:	3300	.. Taxe atteignant jusqu'à 1% des primes d'assurance accidents personnels, accidents du travail, automobile et vie (INEM)
886	0	:	:	:	:	:	3350	.. Taxe atteignant jusqu'à 4% des primes du secteur automobile et jusqu'à 8% du secteur incendie (SNB)
697	844	:	:	:	:	:	3400	.. Impôts sur la marine marchande
3 794	4 412	:	:	:	:	:	3450	.. Taxe sur les jeux
221	0	:	:	:	:	:	3550	.. Taxe sur les consommations dans les lieux de divertissement
419	418	:	:	:	:	:	3600	.. Taxe sur les billets de spectacle
3 978	4 363	:	:	:	:	:	3650	.. Surtaxe perçue par les instituts de crédit
307	294	:	:	:	:	:	3750	.. Commissions de garantie perçues par les instituts de crédit
0	0	:	:	:	:	:	3800	.. Impôt sur le tourisme
2 697	850	:	:	:	:	:	5250	.. Taxes routières – circulation
1 469	265	:	:	:	:	:	5300	.. Taxes routières – camionnage
0	0	:	:	:	:	:	5350	.. Taxes sur les spectacles et divertissements publics
95	149	:	:	:	:	:	5400	.. Taxe sur la distribution et la projection de films
148	172	:	:	:	:	:	5450	.. Impôt et taxes sur les spectacles et divertissements publics
301	277	:	:	:	:	:	5500	.. Services d'énergie
148	427	:	:	:	:	:	5600	.. Services généraux et licences accordées à des entreprises
99 190	85 065	:	:	:	:	:	9960	.. Droits de timbre, d'enregistrement et de mutation – Total
0	11	:	:	:	:	:	3850	.. Taxe sur la valeur des entreprises publiques
29 984	38 530	:	:	:	:	:	3900	.. Droit de timbre sur les opérations bancaires
33	0	:	:	:	:	:	3950	.. Droit de timbre sur les billets de transport de personnes – trafic fluvial
9	0	:	:	:	:	:	4000	.. Droit de timbre sur les billets de transport de personnes – trafic maritime
559	0	:	:	:	:	:	4050	.. Droit de timbre sur les billets de transport de personnes – trafic terrestre
2 136	2 153	:	:	:	:	:	4100	.. Droit de timbre sur les billets de transport de personnes – trafic aérien
3 223	4 039	:	:	:	:	:	4150	.. Droit de timbre sur les primes, coût de la police et toute autre somme supplémentaire perçue avec la prime d'assurance
245	151	:	:	:	:	:	4250	.. Droit de timbre sur les spécialités pharmaceutiques
84	93	:	:	:	:	:	4300	.. Timbres de garantie (IVP)
10 651	11 706	:	:	:	:	:	5650	.. Services douaniers et garde fiscale – émoluments
184	257	:	:	:	:	:	5700	.. Services douaniers – trafic
240	300	:	:	:	:	:	5750	.. Services judiciaires fournis aux entreprises
0	0	:	:	:	:	:	5800	.. Impôt de développement forestier
0	0	:	:	:	:	:	5850	.. Services de commerce
6	6	:	:	:	:	:	5900	.. Emoluments personnels – services de développement maritime
3	4	:	:	:	:	:	5950	.. Emoluments personnels – services d'inspection des bateaux
2	2	:	:	:	:	:	6000	.. Inspections et essais
36	39	:	:	:	:	:	6150	.. Taxe sur la réception et la vérification des machines-outils destinées au travail des métaux
0	0	:	:	:	:	:	6200	.. Taxes perçues pour la vérification des instruments de mesure (contrôle métrologique)
14	14	:	:	:	:	:	6300	.. Impôt sur la pêche – taxe de licence fixe
4 290	4 035	:	:	:	:	:	6350	.. Timbres fiscaux
46 146	22 362	:	:	:	:	:	6400	.. Droit de timbre sur divers
39	13	:	:	:	:	:	6450	.. Primes pour concessions pétrolières
2	3	:	:	:	:	:	6550	.. Taxe sur le commerce des armements et munitions

Portugal

2. Tax receipts by tax and by receiving subsector

Mio ESC

	Cronos Code 366.8xxxx	1979	1980	1981	1982	1983	1984
.. Tax on imports of weapons and ammunition	6600	:	:	:	:	30	41
.. Various taxes received by the IVP	6650	:	:	:	:	4	7
.. Fees received by the CGT and CCNFJ	6800	:	:	:	:	447	751
.. Taxes collected by the treasurer for the accounts tribunal	6750	:	:	:	:	0	66
.. Receipts collected by the Courts of First Instance	7180	:	:	:	:	0	77
.. Registration and contribution fees – Textile Institute	6830	:	:	:	:	124	228
.. Other taxes linked to production and imports – Total	9970	:	:	:	:	23 586	31 178
.. Profits of public monopolies – lotteries	4350	:	:	:	:	5 758	6 842
.. Taxes on port wine exports	4400	:	:	:	:	85	105
.. Other miscellaneous taxes	4450	:	:	:	:	0	289
.. Salaries of the accounts tribunal	6850	:	:	:	:	144	99
.. Tax inspection of commercial and industrial activities	6950	:	:	:	:	105	125
.. Surcharges on indirect taxes	7000	:	:	:	:	18	17
.. Licenses and taxes collected by civil authority treasurers departments	7050	:	:	:	:	632	668
.. Penalties collected by civil authority treasurers departments	7100	:	:	:	:	0	67
.. Penalties collected by CGT and CCNFJ	7150	:	:	:	:	0	7
.. Other miscellaneous taxes	7200	:	:	:	:	95	-545
.. Special tax on vehicles – companies	7250	:	:	:	:	193	167
.. Extraordinary tax on non-essential expenditure by firms	7400	:	:	:	:	51	112
.. Tax paid by seaside resorts	7450	:	:	:	:	3	6
.. Various taxes (Instituto do Comércio Externo de Portugal)	7500	:	:	:	:	22	8
.. Indirect taxes (Foreign Investment Institute)	7550	:	:	:	:	55	98
.. Taxes collected by the Directorate-General for tourism	7600	:	:	:	:	0	73
.. Exchange risk cover	7750	:	:	:	:	0	639
.. Levies on behalf of the unemployment fund	7800	:	:	:	:	16 425	22 401
.. Levies on profits for the benefit of the INGA	7900	:	:	:	:	0	0
Total tax receipts	9000	:	:	:	:	555 858	672 343
Taxes linked to production excluding VAT – Total	9810	:	:	:	:	312 325	392 493
.. Taxes on products – Total	9820	:	:	:	:	258 114	315 203
.. Other taxes linked to production – Total	9830	:	:	:	:	54 211	77 290
Taxes linked to imports excluding VAT – Total	9840	:	:	:	:	42 958	39 899
Local Government (S62)							
Current taxes on income and wealth – Total	9100	:	:	:	:	10 931	13 686
.. Real estate tax	0050	:	:	:	:	6 646	8 264
.. Capital gains tax	0400	:	:	:	:	0	0
.. Surcharges on income tax	0600	:	:	:	:	0	0
.. Tax on the use, carrying and possession of weapons	0650	:	:	:	:	0	0
.. Fire service tax	0680	:	:	:	:	76	87
.. Special tax on vehicles – households	0700	:	:	:	:	971	969
.. Various direct taxes	0970	:	:	:	:	3 238	4 366
Taxes linked to production and imports – Total	9980	:	:	:	:	2 427	3 437
.. VAT and general turnover taxes – Total	9910	:	:	:	:	0	0
.. VAT on products	9800	:	:	:	:	0	0
.. Taxes on services – Total	9940	:	:	:	:	1 266	1 938
.. Gaming tax	3450	:	:	:	:	0	0
.. Duty on tickets for entertainments	3600	:	:	:	:	0	0
.. Tourism tax	3800	:	:	:	:	1 153	1 807
.. Other taxes imposed by independent local-authority departments (former tourism tax)	3810	:	:	:	:	0	0
.. Fire service tax	3820	:	:	:	:	113	131
.. Other taxes imposed by municipal councils	3830	:	:	:	:	0	0
.. Stamp, registration and similar duties – Total	9960	:	:	:	:	0	0

2. Impôts par type et par sous-secteur receveur

Mio ESC

	1985	1986	1987	1988	1989	1990	Cronos Code 366.8xxxx	
	30	0	:	:	:	:	6600	.. Taxe sur l'importation des armes et munitions
	7	0	:	:	:	:	6650	.. Taxes diverses reçues par l' IVP
	1 012	1 260	:	:	:	:	6800	.. Coûts reçus par la CGT et par la CCNFJ
	0	0	:	:	:	:	6750	.. Taxes perçues par la trésorerie de la Cour des comptes
	0	0	:	:	:	:	7180	.. Recettes des tribunaux de 1ère instance
	255	87	:	:	:	:	6830	.. Taxes sur l'inscription et les contributions – Institut des textiles
	38 712	51 598	:	:	:	:	9970	.. Autres impôts liés à la production et à l'importation – Total
	8 875	9 696	:	:	:	:	4350	.. Profits des entreprises publiques monopolistiques – loteries
	112	120	:	:	:	:	4400	.. Taxes sur le vin de Porto exporté
	242	2	:	:	:	:	4450	.. Divers non spécifiés
	41	112	:	:	:	:	6850	.. Emoluments de la Cour des comptes
	346	411	:	:	:	:	6950	.. Contrôle fiscal des activités commerciales et industrielles
	21	24	:	:	:	:	7000	.. Suppléments aux impôts indirects
	1 011	963	:	:	:	:	7050	.. Licences et taxes reçues par le Trésor public
	0	0	:	:	:	:	7100	.. Amendes perçues par le Trésor public
	0	0	:	:	:	:	7150	.. Amendes perçues par la CGT et la CCNFJ
	122	296	:	:	:	:	7200	.. Divers non spécifiés
	100	113	:	:	:	:	7250	.. Impôt special sur les véhicules – entreprises
	78	1	:	:	:	:	7400	.. Impôt extraordinaire sur les dépenses secondaires des entreprises
	5	5	:	:	:	:	7450	.. Taxe payée par les stations balnéaires
	43	81	:	:	:	:	7500	.. Taxes diverses (Institut du commerce extérieur du Portugal)
	135	107	:	:	:	:	7550	.. Impôts indirects (Institut des investissements étrangers)
	0	0	:	:	:	:	7600	.. Taxes perçues par la direction générale du tourisme
	0	0	:	:	:	:	7750	.. Couverture des risques de change
	27 581	27 746	:	:	:	:	7800	.. Cotisations au fonds de chômage
	0	11 921	:	:	:	:	7900	.. Résultats correspondants aux dépenses de fonctionnement de l'INGA
	833 732	1 074 534	:	:	:	:	9000	Total des impôts
	475 011	477 476	:	:	:	:	9810	Impôts liés à la production à l'exclusion de la TVA – Total
	377 559	393 418	:	:	:	:	9820	.. Impôts sur les produits – Total
	97 452	84 058	:	:	:	:	9830	.. Autres impôts liés à la production – Total
	52 265	44 489	:	:	:	:	9840	Impôts liés à l'importation à l'exclusion de la TVA – Total
								Administrations locales (S62)
	15 855	19 613	:	:	:	:	9100	Impôts courants sur le revenu et le patrimoine – Total
	10 170	16 532	:	:	:	:	0050	.. Impôt foncier
	0	1 542	:	:	:	:	0400	.. Impôt sur les plus-values
	0	2	:	:	:	:	0600	.. Impôts supplémentaires (sur les impôts sur le revenu)
	0	32	:	:	:	:	0650	.. Impôt sur l'utilisation, le port et la détention d'armes
	117	142	:	:	:	:	0680	.. Impôt pour le service d'incendie
	1 032	1 254	:	:	:	:	0700	.. Impôt spécial sur les véhicules – ménages
	4 536	109	:	:	:	:	0970	.. Impôts directs divers
	4 417	4 971	:	:	:	:	9980	Impôts liés à la production et à l'importation – Total
	0	237	:	:	:	:	9910	.. TVA et taxes générales sur le chiffre d'affaires – Total
	0	237	:	:	:	:	9800	.. TVA grevant les produits
	2 709	1 311	:	:	:	:	9940	.. Impôts sur les services – Total
	0	63	:	:	:	:	3450	.. Taxe sur les jeux
	0	2	:	:	:	:	3600	.. Taxe sur les billets de spectacle
	2 533	909	:	:	:	:	3800	.. Impôt sur le tourisme
	0	2	:	:	:	:	3810	.. Autres impôts des services autonomes des administrations locales (ex-impôt sur le tourisme)
	176	213	:	:	:	:	3820	.. Impôt pour le service d'incendie
	0	122	:	:	:	:	3830	.. Autres impôts des municipalités (assurances)
	0	40	:	:	:	:	9960	.. Droits de timbre, d'enregistrement et de mutation – Total

Portugal

2. Tax receipts by tax and by receiving subsector

Mio ESC

	Cronos Code 366.8xxxx	1979	1980	1981	1982	1983	1984
.. Supplementary state revenue on the production and distribution of electrical energy	3840	:	:	:	:	0	0
. Other taxes linked to production and imports – Total	9970	:	:	:	:	1 161	1 499
.. Other miscellaneous taxes	4450	:	:	:	:	129	127
.. Other miscellaneous taxes	7200	:	:	:	:	615	957
.. Special tax on vehicles – companies	7250	:	:	:	:	417	415
Total tax receipts	9000	:	:	:	:	13 358	17 123
Taxes linked to production excluding VAT – Total	9810	:	:	:	:	2 427	3 437
. Taxes on products – Total	9820	:	:	:	:	1 395	2 065
. Other taxes linked to production – Total	9830	:	:	:	:	1 032	1 372
Social security funds (S63)							
Taxes linked to production and imports – Total	9980	:	:	:	:	797	932
. Taxes on services – Total	9940	:	:	:	:	40	43
.. Duty on tickets for entertainments	3600	:	:	:	:	20	18
.. Surcharges on advertising	3700	:	:	:	:	20	18
.. Personal guarantee tax for EDP	5550	:	:	:	:	0	7
. Stamp, registration and similar duties – Total	9960	:	:	:	:	417	399
.. Tax on the value of public contracts	3850	:	:	:	:	417	399
. Other taxes linked to production and imports – Total	9970	:	:	:	:	340	490
.. Profits of public monopolies – lotteries	4350	:	:	:	:	340	490
Total tax receipts	9000	:	:	:	:	797	932
Taxes linked to production excluding VAT – Total	9810	:	:	:	:	797	932
. Taxes on products – Total	9820	:	:	:	:	797	925
. Other taxes linked to production – Total	9830	:	:	:	:	0	7

2. Impôts par type et par sous-secteur receveur

Mio ESC

	1985	1986	1987	1988	1989	1990	Cronos Code 366.8xxxx	
	0	40	:	:	:	:	3840	.. Taxe additionnelle sur la production et la distribution d'énergie électrique
	1 708	3 383	:	:	:	:	9970	. Autres impôts liés à la production et à l'importation – Total
	170	0	:	:	:	:	4450	.. Divers non spécifiés
	1 095	2 547	:	:	:	:	7200	.. Divers non spécifiés
	443	836	:	:	:	:	7250	.. Impôt special sur les véhicules – entreprises
	20 272	24 584	:	:	:	:	9000	Total des impôts
	4 417	4 732	:	:	:	:	9810	Impôts liés à la production à l'exclusion de la TVA – Total
	2 879	1 351	:	:	:	:	9820	. Impôts sur les produits – Total
	1 538	3 383	:	:	:	:	9830	. Autres impôts liés à la production – Total
								Administrations de sécurité sociale (S63)
	2 467	3 680	:	:	:	:	9980	Impôts liés à la production et à l'importation – Total
	46	52	:	:	:	:	9940	. Impôts sur les services – Total
	20	21	:	:	:	:	3600	.. Taxe sur les billets de spectacle
	21	31	:	:	:	:	3700	.. Impôts supplémentaires sur la publicité
	5	0	:	:	:	:	5550	.. Taxe de garantie – EDP
	408	455	:	:	:	:	9960	. Droits de timbre, d'enregistrement et de mutation – Total
	408	455	:	:	:	:	3850	.. Taxe sur la valeur des entreprises publiques
	2 013	3 173	:	:	:	:	9970	. Autres impôts liés à la production et à l'importation – Total
	2 013	3 173	:	:	:	:	4350	.. Profits des entreprises publiques monopolistiques – loteries
	2 467	3 680	:	:	:	:	9000	Total des impôts
	2 467	3 680	:	:	:	:	9810	Impôts liés à la production à l'exclusion de la TVA – Total
	2 462	3 680	:	:	:	:	9820	. Impôts sur les produits – Total
	5	0	:	:	:	:	9830	. Autres impôts liés à la production – Total

United Kingdom

1. Taxes and social contributions

Mio UKL

ESA	1979	1980	1981	1982	1983	1984	
General Government (S60)							
Current taxes on income and wealth	R61	25 762	31 474	36 781	41 985	44 819	48 408
Taxes linked to production and imports	R20	25 149	33 842	37 885	44 157	44 444	48 168
. VAT on products	R21	5 915	11 051	10 482	13 013	14 218	16 522
Capital taxes	R72	418	447	744	606	571	660
Actual social contributions	R62	12 149	14 733	16 828	19 108	21 904	23 516
. Employers' actual social contributions	R621	6 889	8 210	8 814	9 344	10 536	11 269
. Employees' actual social contributions	R622	4 996	6 206	7 659	9 282	10 816	11 647
. Social contributions by non-employed	R623	264	317	355	482	552	600
Taxes and social contributions		63 478	80 496	92 238	105 856	111 738	120 752
Central Government (S61)							
Current taxes on income and wealth	R61	25 762	31 474	36 781	41 985	44 819	48 408
Taxes linked to production and imports	R20	18 333	25 267	27 364	31 946	32 342	35 388
. VAT on products	R21	5 915	11 051	10 482	13 013	14 218	16 522
Capital taxes	R72	418	447	744	606	571	660
Actual social contributions	R62	318	413	465	503	545	569
. Employers' actual social contributions	R621	0	0	0	0	0	0
. Employees' actual social contributions	R622	318	413	465	503	545	569
. Social contributions by non-employed	R623	0	0	0	0	0	0
Taxes and social contributions		44 831	57 601	65 354	75 040	78 277	85 025
Local Government (S62)							
Current taxes on income and wealth	R61	0	0	0	0	0	0
Taxes linked to production and imports	R20	6 816	8 575	10 521	12 211	12 102	12 780
. VAT on products	R21	0	0	0	0	0	0
Capital taxes	R72	0	0	0	0	0	0
Actual social contributions	R62	300	376	440	501	566	610
. Employers' actual social contributions	R621	0	0	0	0	0	0
. Employees' actual social contributions	R622	300	376	440	501	566	610
. Social contributions by non-employed	R623	0	0	0	0	0	0
Taxes and social contributions		7 116	8 951	10 961	12 712	12 668	13 390
Social security funds (S63)							
Current taxes on income and wealth	R61	0	0	0	0	0	0
Taxes linked to production and imports	R20	0	0	0	0	0	0
. VAT on products	R21	0	0	0	0	0	0
Capital taxes	R72	0	0	0	0	0	0
Actual social contributions	R62	11 531	13 944	15 923	18 104	20 793	22 337
. Employers' actual social contributions	R621	6 889	8 210	8 814	9 344	10 536	11 269
. Employees' actual social contributions	R622	4 378	5 417	6 754	8 278	9 705	10 468
. Social contributions by non-employed	R623	264	317	355	482	552	600
Taxes and social contributions		11 531	13 944	15 923	18 104	20 793	22 337
Institutions of the E.C. (S92)							
Taxes linked to production and imports	R20	1 703	1 837	2 372	3 070	3 129	3 354
. VAT on products	R21	844	741	1 095	1 554	1 669	1 665

United Kingdom

1. Impôts et cotisations sociales

Mio UKL

	1985	1986	1987	1988	1989	1990	SEC	
								Administrations publiques (S60)
53 275	56 784	59 714	65 473	74 238	80 751	80 751	R61	Impôt sur le revenu et le patrimoine
52 301	58 017	62 341	70 715	73 838	68 894	68 894	R20	Impôts liés à la production et à l'importation
19 293	21 297	22 525	27 296	28 883	30 379	30 379	R21	. TVA grevant les produits
854	954	1 058	1 090	1 171	1 315	1 315	R72	Impôts en capital
25 448	27 526	30 113	33 776	34 808	36 685	36 685	R62	Cotisations sociales effectives
12 245	13 540	14 878	16 802	17 941	20 091	20 091	R621	. Cotisations sociales effectives à charge des employeurs
12 458	13 261	14 480	16 032	15 819	15 417	15 417	R622	. Cotisations sociales effectives à charge des salariés
745	725	755	942	1 048	1 177	1 177	R623	. Cotisations sociales effectives des non-salariés
131 878	143 281	153 226	171 054	184 055	187 645	187 645		Impôts et cotisations sociales
								Administration centrale (S61)
53 275	56 784	59 714	65 473	74 238	80 751	80 751	R61	Impôt sur le revenu et le patrimoine
38 607	42 464	45 254	51 779	53 901	65 813	65 813	R20	Impôts liés à la production et à l'importation
19 293	21 297	22 525	27 296	28 883	30 379	30 379	R21	. TVA grevant les produits
854	954	1 058	1 090	1 171	1 315	1 315	R72	Impôts en capital
592	643	688	803	849	905	905	R62	Cotisations sociales effectives
0	0	0	0	0	0	0	R621	. Cotisations sociales effectives à charge des employeurs
592	643	688	803	849	905	905	R622	. Cotisations sociales effectives à charge des salariés
0	0	0	0	0	0	0	R623	. Cotisations sociales effectives des non-salariés
93 328	100 845	106 714	119 145	130 159	148 784	148 784		Impôts et cotisations sociales
								Administrations locales (S62)
0	0	0	0	0	0	0	R61	Impôt sur le revenu et le patrimoine
13 694	15 553	17 087	18 936	19 937	3 081	3 081	R20	Impôts liés à la production et à l'importation
0	0	0	0	0	0	0	R21	. TVA grevant les produits
0	0	0	0	0	0	0	R72	Impôts en capital
630	703	768	848	917	989	989	R62	Cotisations sociales effectives
0	0	0	0	0	0	0	R621	. Cotisations sociales effectives à charge des employeurs
630	703	768	848	917	989	989	R622	. Cotisations sociales effectives à charge des salariés
0	0	0	0	0	0	0	R623	. Cotisations sociales effectives des non-salariés
14 324	16 256	17 855	19 784	20 854	4 070	4 070		Impôts et cotisations sociales
								Administrations de sécurité sociale (S63)
0	0	0	0	0	0	0	R61	Impôt sur le revenu et le patrimoine
0	0	0	0	0	0	0	R20	Impôts liés à la production et à l'importation
0	0	0	0	0	0	0	R21	. TVA grevant les produits
0	0	0	0	0	0	0	R72	Impôts en capital
24 226	26 180	28 657	32 125	33 042	34 791	34 791	R62	Cotisations sociales effectives
12 245	13 540	14 878	16 802	17 941	20 091	20 091	R621	. Cotisations sociales effectives à charge des employeurs
11 236	11 915	13 024	14 381	14 053	13 523	13 523	R622	. Cotisations sociales effectives à charge des salariés
745	725	755	942	1 048	1 177	1 177	R623	. Cotisations sociales effectives des non-salariés
24 226	26 180	28 657	32 125	33 042	34 791	34 791		Impôts et cotisations sociales
								Institutions communautaires européennes (S92)
3 516	2 967	4 404	3 151	4 711	4 926	4 926	R20	Impôts liés à la production et à l'importation
1 909	1 304	2 278	1 165	2 601	2 968	2 968	R21	. TVA grevant les produits

United Kingdom

2. Tax receipts by tax and by receiving subsector

Mio UKL

	Cronos Code 266.8xxxx	1979	1980	1981	1982	1983	1984
General Government (S60)							
Current taxes on income and wealth – Total	9100	25 762	31 474	36 781	41 985	44 819	48 408
.. Income tax	0200	19 704	23 370	26 888	29 752	30 837	32 295
... Tax on wages and salaries	0201	16 307	19 756	22 155	24 251	24 401	25 738
... Tax on rent of land and buildings	0202	2 956	3 077	4 030	4 565	5 398	5 487
... Tax on current grants from public authorities to personal sector	0204	441	537	703	936	1 038	1 070
.. Surtax	0210	12	6	3	3	3	1
.. Profits tax	0215	0	0	0	0	0	0
.. Petroleum revenue tax	0220	726	1 799	2 478	2 819	5 443	6 882
.. Supplementary petroleum duty	0222	0	0	1 531	2 215	676	0
.. Corporation tax	0225	4 104	4 834	4 266	5 165	5 616	6 791
.. Taxes on capital gains	0230	529	645	684	886	974	1 027
.. Development land tax	0235	32	42	43	67	71	75
.. Betterment levy	0240	0	0	0	0	0	0
.. Independent Broadcasting Authority levy	0242	54	52	48	56	15	48
.. Motor vehicle duty paid by households	0245	601	726	840	1 022	1 184	1 289
Capital taxes – Total	9200	418	447	744	606	571	660
.. Death duties	0250	393	433	449	478	540	602
.. Tax on other capital transfers	0255	25	14	28	40	31	58
.. Special charge	0260	0	0	0	0	0	0
.. Special tax on banking deposits	0265	0	0	267	88	0	0
Taxes linked to production and imports – Total	9980	25 149	33 842	37 885	44 157	44 444	48 168
.. VAT and general turnover taxes – Total	9910	5 915	11 051	10 482	13 013	14 218	16 522
... VAT on products	9800	5 915	11 051	10 482	13 013	14 218	16 522
... Purchase tax	0275	0	0	0	0	0	0
.. Import duties and agricultural levies – Total	9920	617	677	777	957	967	1 134
... Protective duties	0290	-8	8	-18	85	20	12
... Agricultural levies	0295	-4	13	8	-13	4	-45
... Duty on tobacco: Protective element	0300	34	30	29	28	27	150
... Duty on matches: Protective element	0301	2	2	5	6	5	5
... Duty on mechanical lighters: Protective element	0302	3	4	3	4	5	3
... Duty on spirits: Protective element	0304	249	242	260	285	300	331
... Duty on wines: Protective element	0305	304	338	437	505	564	584
... Duty on beer: Protective element	0306	37	40	53	57	42	94
... Duty on cider and perry: Protective element	0307	0	0	0	0	0	0
.. Excise duties – Total	9930	7 413	8 375	10 222	11 584	12 506	13 445
... Duty on hydrocarbon oils	0310	2 705	3 327	4 312	4 987	5 376	5 944
... Duty on tobacco: Non-protective element	0330	2 438	2 666	3 137	3 512	3 723	3 889
... Duty on matches: Non-protective element	0336	3	3	5	6	6	6
... Duty on mechanical lighters: Non-protective element	0341	1	1	1	2	2	5
... Duty on spirits: Non-protective element	0346	854	881	940	990	1 010	1 065
... Duty on wines: Non-protective element	0355	43	39	46	52	57	51
... Duty on beer: Non-protective element	0361	869	966	1 240	1 434	1 606	1 700
... Duty on cider and perry: Non-protective element	0366	12	13	17	23	30	42
.. Car tax	0370	485	477	519	573	683	735
.. Other duties on goods	0375	3	2	5	5	13	8
.. Taxes on services – Total	9940	376	456	501	578	613	651
... Duty on betting and gaming	0380	376	456	501	578	613	651
.. Taxes on ownership of land and buildings – Total	9950	6 888	8 660	10 619	12 315	12 211	12 903
... Rates	0385	6 888	8 660	10 619	12 315	12 211	12 903
.. Stamp, registration and similar duties – Total	9960	564	630	766	832	1 079	956
... Stamp duties on transfers of stocks and shares	0390	195	233	253	333	407	395
... Stamp duties on other transactions	0395	369	397	513	499	672	561
.. Other taxes linked to production and imports – Total	9970	3 376	3 993	4 518	4 878	2 850	2 557

2. Impôts par type et par sous-secteur receveur

Mio UKL

	1985	1986	1987	1988	1989	1990	Cronos Code 266.8xxxx	
								Administrations publiques (S60)
53 275	56 784	59 714	65 473	74 238	80 751	9100	9100	Impôts courants sur le revenu et le patrimoine – Total
34 002	38 586	40 308	42 573	46 694	53 729	0200	0200	. Impôt sur le revenu des personnes physiques
26 887	29 277	32 318	33 371	37 192	41 848	0201	0201	.. Impôt sur les salaires
6 008	8 103	6 777	8 059	8 374	10 714	0202	0202	.. Impôt sur les revenus fonciers
1 107	1 206	1 213	1 143	1 128	1 167	0204	0204	.. Impôt sur les transferts courants publics aux ménages
0	0	0	0	0	0	0210	0210	. Surtaxe
0	0	0	0	0	0	0215	0215	. Impôt sur les profits
7 369	2 698	1 754	1 505	1 003	941	0220	0220	. Taxe sur les revenus pétroliers
0	0	0	0	0	0	0222	0222	. Droit supplémentaire sur le pétrole
9 067	12 093	13 979	16 657	21 595	21 343	0225	0225	. Impôt sur les sociétés
1 273	1 713	1 948	2 939	3 038	2 761	0230	0230	. Impôts sur le revenu de capital
68	65	30	16	12	6	0235	0235	. Impôt sur les terrains à bâtir
0	0	0	0	0	0	0240	0240	. Impôt sur les plus-values foncières
14	63	83	90	103	134	0242	0242	. Contribution IBA
1 482	1 566	1 612	1 693	1 793	1 837	0245	0245	. Taxes sur les véhicules des ménages
854	954	1 058	1 090	1 171	1 315	9200	9200	Impôts en capital – Total
805	894	1 008	1 052	1 138	1 275	0250	0250	. Droits de succession
49	60	50	38	33	40	0255	0255	. Impôt sur les mutations de capital
0	0	0	0	0	0	0260	0260	. Contribution spéciale
0	0	0	0	0	0	0265	0265	. Taxe spéciale sur les dépôts bancaires
52 301	58 017	62 341	70 715	73 838	68 894	9980	9980	Impôts liés à la production et à l'importation – Total
19 293	21 297	22 525	27 296	28 883	30 379	9910	9910	. TVA et taxes générales sur le chiffre d'affaires – Total
19 293	21 297	22 525	27 296	28 883	30 379	9800	9800	.. TVA grevant les produits
0	0	0	0	0	0	0275	0275	.. Impôt sur les achats
1 419	1 608	1 560	1 796	1 879	2 155	9920	9920	. Droits d'importation et prélèvements agricoles – Total
-11	22	25	123	160	161	0290	0290	.. Droits protecteurs
2	27	-52	-3	12	26	0295	0295	.. Prélèvements agricoles
343	432	425	398	407	441	0300	0300	.. Droit sur le tabac: Élément protecteur
5	4	4	5	4	4	0301	0301	.. Droit sur les allumettes: Élément protecteur
3	3	6	13	12	12	0302	0302	.. Droit sur les appareils d'allumage: Élément protecteur
346	359	380	415	405	502	0304	0304	.. Droit sur les alcools: Élément protecteur
623	648	651	734	750	829	0305	0305	.. Droit sur les vins: Élément protecteur
108	113	120	109	127	178	0306	0306	.. Droit sur la bière: Élément protecteur
0	0	1	2	2	2	0307	0307	.. Droit sur les cidres et les poires: Élément protecteur
14 190	15 239	16 100	17 565	18 100	19 223	9930	9930	. Droits d'accise – Total
6 260	7 036	7 526	8 343	8 561	9 296	0310	0310	.. Droit sur les huiles minérales
3 999	4 154	4 392	4 624	4 750	5 071	0330	0330	.. Droit sur le tabac: Élément non protecteur
6	5	5	2	2	2	0336	0336	.. Droit sur les allumettes: Élément non protecteur
5	7	6	0	0	0	0341	0341	.. Droit sur les appareils d'allumage: Élément non protecteur
1 140	1 146	1 128	1 177	1 160	1 205	0346	0346	.. Droit sur les alcools: Élément non protecteur
53	53	74	59	41	24	0355	0355	.. Droit sur les vins: Élément non protecteur
1 827	1 855	1 840	1 975	1 980	2 048	0361	0361	.. Droit sur la bière: Élément non protecteur
50	52	47	50	56	65	0366	0366	.. Droit sur les cidres et les poires: Élément non protecteur
845	927	1 081	1 332	1 546	1 511	0370	0370	.. Taxe sur l'achat de voitures
5	4	1	3	4	1	0375	0375	.. Autres droits sur les biens
728	763	825	893	956	1 022	9940	9940	. Impôts sur les services – Total
728	763	825	893	956	1 022	0380	0380	.. Droit sur les jeux et les paris
13 980	15 912	17 416	19 238	20 319	12 704	9950	9950	. Impôts sur la propriété foncière et immobilière – Total
13 980	15 912	17 416	19 238	20 319	12 704	0385	0385	.. Contributions foncières
1 159	1 700	2 355	2 344	2 127	1 755	9960	9960	.. Droits de timbre, d'enregistrement et de mutation – Total
482	767	961	787	672	695	0390	0390	.. Droits sur les transactions en valeurs mobilières
677	933	1 394	1 557	1 455	1 060	0395	0395	.. Droits de timbre sur les autres transactions
1 532	1 498	1 560	1 583	1 574	1 656	9970	9970	. Autres impôts liés à la production et à l'importation – Total

United Kingdom

2. Tax receipts by tax and by receiving subsector

Mio UKL

	Cronos Code 266.8xxxx	1979	1980	1981	1982	1983	1984
.. Motor vehicle duties paid by producers	0405	516	588	671	785	764	807
.. Gas levy paid by British Gas	0412	0	0	255	438	534	502
.. Selective employment tax	0415	0	0	0	0	0	0
.. National insurance surcharge	0420	2 853	3 397	3 581	3 646	1 540	1 235
.. Other taxes linked to production and imports	0435	7	8	11	9	12	13
Adjustment to accrual basis	0440	2 933	1 064	2 472	-1 318	1 632	544
Total tax receipts	9000	54 262	66 827	77 882	85 430	91 466	97 780
Duty on tobacco – Total	0325	2 472	2 696	3 166	3 540	3 750	4 039
Duty on matches – Total	0335	5	5	10	12	11	11
Duty on mechanical lighters – Total	0340	4	5	4	6	7	8
Duty on spirits – Total	0345	1 103	1 123	1 200	1 275	1 310	1 396
Duty on wines – Total	0350	347	377	483	557	621	635
Duty on beer – Total	0360	906	1 006	1 293	1 491	1 648	1 794
Duty on cider and perry – Total	0365	12	13	17	23	30	42
Motor vehicle duty – Total	0400	1 117	1 314	1 511	1 807	1 948	2 096
Central Government (S61)							
Current taxes on income and wealth – Total	9100	25 762	31 474	36 781	41 985	44 819	48 408
. Income tax	0200	19 704	23 370	26 888	29 752	30 837	32 295
.. Tax on wages and salaries	0201	16 307	19 756	22 155	24 251	24 401	25 738
.. Tax on rent of land and buildings	0202	2 956	3 077	4 030	4 565	5 398	5 487
.. Tax on current grants from public authorities to personal sector	0204	441	537	703	936	1 038	1 070
. Surtax	0210	12	6	3	3	3	1
. Profits tax	0215	0	0	0	0	0	0
. Petroleum revenue tax	0220	726	1 799	2 478	2 819	5 443	6 882
. Supplementary petroleum duty	0222	0	0	1 531	2 215	676	0
. Corporation tax	0225	4 104	4 834	4 266	5 165	5 616	6 791
. Taxes on capital gains	0230	529	645	684	886	974	1 027
. Development land tax	0235	32	42	43	67	71	75
. Betterment levy	0240	0	0	0	0	0	0
. Independent Broadcasting Authority levy	0242	54	52	48	56	15	48
. Motor vehicle duty paid by households	0245	601	726	840	1 022	1 184	1 289
Capital taxes – Total	9200	418	447	744	606	571	660
. Death duties	0250	393	433	449	478	540	602
. Tax on other capital transfers	0255	25	14	28	40	31	58
. Special charge	0260	0	0	0	0	0	0
. Special tax on banking deposits	0265	0	0	267	88	0	0
Taxes linked to production and imports – Total	9980	18 333	25 267	27 364	31 946	32 342	35 388
. VAT and general turnover taxes – Total	9910	5 915	11 051	10 482	13 013	14 218	16 522
.. VAT on products	9800	5 915	11 051	10 482	13 013	14 218	16 522
.. Purchase tax	0275	0	0	0	0	0	0
.. Import duties and agricultural levies – Total	9920	617	677	777	957	967	1 134
.. Protective duties	0290	-8	8	-18	85	20	12
.. Agricultural levies	0295	-4	13	8	-13	4	-45
.. Duty on tobacco: Protective element	0300	34	30	29	28	27	150
.. Duty on matches: Protective element	0301	2	2	5	6	5	5
.. Duty on mechanical lighters: Protective element	0302	3	4	3	4	5	3
.. Duty on spirits: Protective element	0304	249	242	260	285	300	331
.. Duty on wines: Protective element	0305	304	338	437	505	564	584
.. Duty on beer: Protective element	0306	37	40	53	57	42	94
.. Duty on cider and perry: Protective element	0307	0	0	0	0	0	0
. Excise duties – Total	9930	7 413	8 375	10 222	11 584	12 506	13 445
.. Duty on hydrocarbon oils	0310	2 705	3 327	4 312	4 987	5 376	5 944
.. Duty on tobacco: Non-protective element	0330	2 438	2 666	3 137	3 512	3 723	3 889
.. Duty on matches: Non-protective element	0336	3	3	5	6	6	6

2. Impôts par type et par sous-secteur receveur

Mio UKL

	1985	1986	1987	1988	1989	1990	Cronos Code 266.8xxxx	
	906	953	991	1 065	1 122	1 134	0405	.. Taxes sur les véhicules des entreprises
	520	524	493	437	341	323	0412	.. Impôt sur le gaz payé par British Gas
	0	0	0	0	0	0	0415	.. Taxe sélective sur l'emploi
	96	2	0	0	0	0	0420	.. Impôt complémentaire pour l'assurance nationale
	10	19	76	81	111	199	0435	.. Autres impôts liés à la production et à l'importation
	581	-649	633	2 188	1 731	4 782	0440	Ajustement pour le passage à la base des droits constatés
	107 011	115 106	123 746	139 466	150 978	155 742	9000	Total des impôts
	4 342	4 586	4 817	5 022	5 157	5 512	0325	Droit sur le tabac – Total
	11	9	9	7	6	6	0335	Droit sur les allumettes – Total
	8	10	12	13	12	12	0340	Droit sur les appareils d'allumage – Total
	1 486	1 505	1 508	1 592	1 565	1 707	0345	Droit sur les alcools – Total
	676	701	725	793	791	853	0350	Droit sur les vins – Total
	1 935	1 968	1 960	2 084	2 107	2 226	0360	Droit sur la bière – Total
	50	52	48	52	58	67	0365	Droit sur les cidres et les poires – Total
	2 388	2 519	2 603	2 758	2 915	2 971	0400	Taxe sur les véhicules – Total
								Administration centrale (S61)
	53 275	56 784	59 714	65 473	74 238	80 751	9100	Impôts courants sur le revenu et le patrimoine – Total
	34 002	38 586	40 308	42 573	46 694	53 729	0200	. Impôt sur le revenu des personnes physiques
	26 887	29 277	32 318	33 371	37 192	41 848	0201	.. Impôt sur les salaires
	6 008	8 103	6 777	8 059	8 374	10 714	0202	.. Impôt sur les revenus fonciers
	1 107	1 206	1 213	1 143	1 128	1 167	0204	.. Impôt sur les transferts courants publics aux ménages
	0	0	0	0	0	0	0210	. Surtaxe
	0	0	0	0	0	0	0215	. Impôt sur les profits
	7 369	2 698	1 754	1 505	1 003	941	0220	. Taxe sur les revenus pétroliers
	0	0	0	0	0	0	0222	. Droit supplémentaire sur le pétrole
	9 067	12 093	13 979	16 657	21 595	21 343	0225	. Impôt sur les sociétés
	1 273	1 713	1 948	2 939	3 038	2 761	0230	. Impôts sur le revenu de capital
	68	65	30	16	12	6	0235	. Impôt sur les terrains à bâtir
	0	0	0	0	0	0	0240	. Impôt sur les plus-values foncières
	14	63	83	90	103	134	0242	. Contribution IBA
	1 482	1 566	1 612	1 693	1 793	1 837	0245	. Taxes sur les véhicules des ménages
	854	954	1 058	1 090	1 171	1 315	9200	Impôts en capital – Total
	805	894	1 008	1 052	1 138	1 275	0250	. Droits de succession
	49	60	50	38	33	40	0255	. Impôt sur les mutations de capital
	0	0	0	0	0	0	0260	. Contribution spéciale
	0	0	0	0	0	0	0265	. Taxe spéciale sur les dépôts bancaires
	38 607	42 464	45 254	51 779	53 901	65 813	9980	Impôts liés à la production et à l'importation – Total
	19 293	21 297	22 525	27 296	28 883	30 379	9910	. TVA et taxes générales sur le chiffre d'affaires – Total
	19 293	21 297	22 525	27 296	28 883	30 379	9800	.. TVA grevant les produits
	0	0	0	0	0	0	0275	.. Impôt sur les achats
	1 419	1 608	1 560	1 796	1 879	2 155	9920	. Droits d'importation et prélèvements agricoles – Total
	-11	22	25	123	160	161	0290	.. Droits protecteurs
	2	27	-52	-3	12	26	0295	.. Prélèvements agricoles
	343	432	425	398	407	441	0300	.. Droit sur le tabac: Élément protecteur
	5	4	4	5	4	4	0301	.. Droit sur les allumettes: Élément protecteur
	3	3	6	13	12	12	0302	.. Droit sur les appareils d'allumage: Élément protecteur
	346	359	380	415	405	502	0304	.. Droit sur les alcools: Élément protecteur
	623	648	651	734	750	829	0305	.. Droit sur les vins: Élément protecteur
	108	113	120	109	127	178	0306	.. Droit sur la bière: Élément protecteur
	0	0	1	2	2	2	0307	.. Droit sur les cidres et les poires: Élément protecteur
	14 190	15 239	16 100	17 565	18 100	19 223	9930	. Droits d'accise – Total
	6 260	7 036	7 526	8 343	8 561	9 296	0310	.. Droit sur les huiles minérales
	3 999	4 154	4 392	4 624	4 750	5 071	0330	.. Droit sur le tabac: Élément non protecteur
	6	5	5	2	2	2	0336	.. Droit sur les allumettes: Élément non protecteur

United Kingdom

2. Tax receipts by tax and by receiving subsector

Mio UKL

	Cronos Code 266.8xxxx	1979	1980	1981	1982	1983	1984
.. Duty on mechanical lighters: Non-protective element	0341	1	1	1	2	2	5
.. Duty on spirits: Non-protective element	0346	854	881	940	990	1 010	1 065
.. Duty on wines: Non-protective element	0355	43	39	46	52	57	51
.. Duty on beer: Non-protective element	0361	869	966	1 240	1 434	1 606	1 700
.. Duty on cider and perry: Non-protective element	0366	12	13	17	23	30	42
.. Car tax	0370	485	477	519	573	683	735
.. Other duties on goods	0375	3	2	5	5	13	8
.. Taxes on services – Total	9940	376	456	501	578	613	651
.. Duty on betting and gaming	0380	376	456	501	578	613	651
.. Taxes on ownership of land and buildings – Total	9950	72	85	98	104	109	123
.. Rates	0385	72	85	98	104	109	123
.. Stamp, registration and similar duties – Total	9960	564	630	766	832	1 079	956
.. Stamp duties on transfers of stocks and shares	0390	195	233	253	333	407	395
.. Stamp duties on other transactions	0395	369	397	513	499	672	561
.. Other taxes linked to production and imports – Total	9970	3 376	3 993	4 518	4 878	2 850	2 557
.. Motor vehicle duties paid by producers	0405	516	588	671	785	764	807
.. Gas levy paid by British Gas	0412	0	0	255	438	534	502
.. Selective employment tax	0415	0	0	0	0	0	0
.. National insurance surcharge	0420	2 853	3 397	3 581	3 646	1 540	1 235
.. Other taxes linked to production and imports	0435	7	8	11	9	12	13
Adjustment to accrual basis	0440	3 182	1 378	2 799	-839	1 515	557
Total tax receipts	9000	47 695	58 566	67 688	73 698	79 247	85 013
Duty on tobacco – Total	0325	2 472	2 696	3 166	3 540	3 750	4 039
Duty on matches – Total	0335	5	5	10	12	11	11
Duty on mechanical lighters – Total	0340	4	5	4	6	7	8
Duty on spirits – Total	0345	1 103	1 123	1 200	1 275	1 310	1 396
Duty on wines – Total	0350	347	377	483	557	621	635
Duty on beer – Total	0360	906	1 006	1 293	1 491	1 648	1 794
Duty on cider and perry – Total	0365	12	13	17	23	30	42
Motor vehicle duty – Total	0400	1 117	1 314	1 511	1 807	1 948	2 096
Local Government (S62)							
Taxes linked to production and imports – Total	9980	6 816	8 575	10 521	12 211	12 102	12 780
.. Taxes on ownership of land and buildings – Total	9950	6 816	8 575	10 521	12 211	12 102	12 780
.. Rates	0385	6 816	8 575	10 521	12 211	12 102	12 780
Adjustment to accrual basis	0440	-249	-314	-327	-479	117	-13
Total tax receipts	9000	6 567	8 261	10 194	11 732	12 219	12 767

United Kingdom

2. Impôts par type et par sous-secteur receveur

Mio UKL

	1985	1986	1987	1988	1989	1990	Cronos Code 266.8xxxx	
	5	7	6	0	0	0	0341	.. Droit sur les appareils d'allumage: Elément non protecteur
	1 140	1 146	1 128	1 177	1 160	1 205	0346	.. Droit sur les alcools: Elément non protecteur
	53	53	74	59	41	24	0355	.. Droit sur les vins: Elément non protecteur
	1 827	1 855	1 840	1 975	1 980	2 048	0361	.. Droit sur la bière: Elément non protecteur
	50	52	47	50	56	65	0366	.. Droit sur les cidres et les poires: Elément non protecteur
	845	927	1 081	1 332	1 546	1 511	0370	.. Taxe sur l'achat de voitures
	5	4	1	3	4	1	0375	.. Autres droits sur les biens
	728	763	825	893	956	1 022	9940	.. Impôts sur les services – Total
	728	763	825	893	956	1 022	0380	.. Droit sur les jeux et les paris
	286	359	329	302	382	9 623	9950	.. Impôts sur la propriété foncière et immobilière – Total
	286	359	329	302	382	9 623	0385	.. Contributions foncières
	1 159	1 700	2 355	2 344	2 127	1 755	9960	.. Droits de timbre, d'enregistrement et de mutation – Total
	482	767	961	787	672	695	0390	.. Droits sur les transactions en valeurs mobilières
	677	933	1 394	1 557	1 455	1 060	0395	.. Droits de timbre sur les autres transactions
	1 532	1 498	1 560	1 583	1 574	1 656	9970	.. Autres impôts liés à la production et à l'importation – Total
	906	953	991	1 065	1 122	1 134	0405	.. Taxes sur les véhicules des entreprises
	520	524	493	437	341	323	0412	.. Impôt sur le gaz payé par British Gas
	0	0	0	0	0	0	0415	.. Taxe sélective sur l'emploi
	96	2	0	0	0	0	0420	.. Impôt complémentaire pour l'assurance nationale
	10	19	76	81	111	199	0435	.. Autres impôts liés à la production et à l'importation
	637	-347	943	2 398	1 755	2 737	0440	Ajustement pour le passage à la base des droits constatés
	93 373	99 855	106 969	120 740	131 065	150 616	9000	Total des impôts
	4 342	4 586	4 817	5 022	5 157	5 512	0325	Droit sur le tabac – Total
	11	9	9	7	6	6	0335	Droit sur les allumettes – Total
	8	10	12	13	12	12	0340	Droit sur les appareils d'allumage – Total
	1 486	1 505	1 508	1 592	1 565	1 707	0345	Droit sur les alcools – Total
	676	701	725	793	791	853	0350	Droit sur les vins – Total
	1 935	1 968	1 960	2 084	2 107	2 226	0360	Droit sur la bière – Total
	50	52	48	52	58	67	0365	Droit sur les cidres et les poires – Total
	2 388	2 519	2 603	2 758	2 915	2 971	0400	Taxe sur les véhicules – Total
								Administrations locales (S62)
	13 694	15 553	17 087	18 936	19 937	3 081	9980	Impôts liés à la production et à l'importation – Total
	13 694	15 553	17 087	18 936	19 937	3 081	9950	.. Impôts sur la propriété foncière et immobilière – Total
	13 694	15 553	17 087	18 936	19 937	3 081	0385	.. Contributions foncières
	-56	-302	-310	-210	-24	2 045	0440	Ajustement pour le passage à la base des droits constatés
	13 638	15 251	16 777	18 726	19 913	5 126	9000	Total des impôts

Teil III: Basisindikatoren
Section III: Basic indicators
Section III: Indicateurs de base

Basisindikatoren

Basic Indicators

Indicateurs de base

	1979	1980	1981	1982	1983	1984	1985	1986	1987	1988	1989	1990
1 ECU = ... nationale Wahrungseinheiten 1 ECU = ... national currency units 1 ECU = ... units de monnaie nationale												
B	40.165	40.598	41.295	44.711	45.438	45.442	44.914	43.798	43.039	43.428	43.381	42.425
DK	7.209	7.827	7.923	8.157	8.132	8.146	8.019	7.936	7.884	7.952	8.049	7.856
D	2.511	2.524	2.514	2.376	2.271	2.238	2.226	2.128	2.072	2.074	2.070	2.052
GR	50.774	59.323	61.624	65.342	78.088	88.340	105.739	137.425	156.220	167.575	178.840	201.412
E	91.966	99.702	102.676	107.558	127.503	126.569	129.164	137.456	142.191	137.601	130.406	129.316
F	5.829	5.869	6.040	6.431	6.771	6.872	6.795	6.800	6.928	7.036	7.024	6.914
IRL	0.669	0.676	0.691	0.690	0.715	0.726	0.715	0.734	0.775	0.776	0.777	0.768
I	1138.497	1189.205	1263.180	1323.778	1349.924	1381.381	1447.987	1461.874	1494.708	1537.333	1510.469	1521.941
L	40.165	40.598	41.295	44.711	45.438	45.442	44.914	43.798	43.039	43.428	43.381	42.425
NL	2.749	2.760	2.775	2.614	2.537	2.523	2.511	2.401	2.334	2.335	2.335	2.312
P	67.042	69.552	68.495	78.007	98.689	115.680	130.251	147.088	162.581	170.059	173.413	181.108
UK	0.646	0.598	0.553	0.560	0.587	0.591	0.589	0.672	0.705	0.664	0.673	0.714

Basisindikatoren

Basic Indicators

Indicateurs de base

	1979	1980	1981	1982	1983	1984	1985	1986	1987	1988	1989	1990
Bruttoinlandsprodukt												
Gross domestic product												
Produit intérieur brut												
<i>(Mio ECU)</i>												
B	79 392	85 008	86 634	86 960	90 723	97 466	105 492	113 840	120 949	127 628	138 679	151 545
DK	48 119	47 754	51 472	56 942	63 029	69 390	76 704	83 988	88 805	92 501	96 408	103 157
D	552 965	583 169	610 593	668 391	734 872	782 308	818 921	904 661	960 846	1 010 403	1 072 811	1 171 740
GR	28 140	28 841	33 267	39 403	39 432	43 080	43 672	40 129	40 062	44 914	48 080	51 908
E	144 672	154 253	167 315	183 959	176 337	200 620	218 332	235 159	254 322	291 889	345 268	387 224
F	425 618	478 500	523 981	563 820	591 734	634 767	691 703	745 509	770 248	813 367	873 601	937 800
IRL	11 825	13 848	16 438	19 404	20 671	22 600	24 875	25 735	26 131	28 124	31 290	33 464
I	237 329	325 990	367 351	411 794	469 238	525 387	559 798	615 582	658 191	710 215	789 639	859 061
L	3 041	3 274	3 431	3 551	3 844	4 262	4 570	5 099	5 294	5 720	6 432	6 871
NL	114 953	121 995	127 149	141 115	150 173	158 619	166 539	178 521	184 284	192 660	203 532	219 844
P	14 816	18 059	21 916	23 721	23 323	24 341	27 055	30 053	31 829	35 298	41 117	46 974
UK	306 409	387 657	459 578	496 185	516 817	548 704	602 586	568 441	595 991	702 071	757 493	769 312

Preisindex des Bruttoinlandsprodukt
Price index of gross domestic product
Indice de prix du produit intérieur brut

B	72.9	75.7	79.2	84.8	89.6	94.2	100.0	103.7	106.0	107.5	112.6	116.0
DK	64.0	69.3	76.2	84.3	90.7	95.8	100.0	104.6	109.5	114.4	119.4	122.1
D	81.2	85.2	88.7	92.6	95.8	97.9	100.0	103.3	105.3	106.9	109.7	113.4
GR	33.6	39.6	47.4	59.3	70.7	85.0	100.0	117.5	134.3	155.2	174.9	208.6
E	51.1	58.4	65.4	74.4	83.0	92.1	100.0	111.0	117.5	124.1	132.8	142.6
F	57.7	64.4	71.7	80.3	88.1	94.5	100.0	105.3	108.5	112.1	116.0	119.5
IRL	52.0	59.7	70.1	80.7	89.4	95.1	100.0	106.6	109.4	112.8	118.1	116.6
I	42.7	51.3	61.0	71.5	82.3	91.9	100.0	107.9	114.3	121.9	129.3	138.9
L	67.9	73.3	78.6	87.1	93.0	97.1	100.0	103.8	103.2	106.5	112.5	114.9
NL	80.1	84.6	89.2	94.6	96.4	98.2	100.0	100.5	100.1	102.0	103.6	106.6
P	30.8	37.3	43.8	52.9	65.9	82.1	100.0	120.5	134.0	149.5	168.9	193.1
UK	60.0	71.7	79.9	85.9	90.5	94.6	100.0	103.5	108.7	115.8	123.8	132.2
EUR 12	58.9	66.4	73.7	81.4	88.3	94.4	100.0	105.6	109.9	114.9	120.6	127.0

Bevölkerung
Total population
Population totale
(x1000)

B	9 837	9 847	9 852	9 856	9 855	9 855	9 858	9 862	9 870	9 902	9 938	9 967
DK	5 117	5 123	5 122	5 118	5 114	5 112	5 114	5 121	5 127	5 130	5 132	5 140
D	61 359	61 566	61 682	61 638	61 423	61 175	61 024	61 066	61 077	61 449	62 063	63 232
GR	9 548	9 643	9 729	9 790	9 847	9 896	9 934	9 964	9 984	10 004	10 033	10 123
E	37 107	37 386	37 756	37 980	38 172	38 341	38 474	38 604	38 716	38 809	38 888	39 959
F	53 606	53 880	54 182	54 480	54 728	54 947	55 170	55 394	55 630	55 884	56 161	56 420
IRL	3 368	3 401	3 443	3 480	3 504	3 529	3 540	3 541	3 543	3 538	3 515	3 503
I	56 318	56 434	56 508	56 639	56 836	57 005	57 141	57 246	57 345	57 452	57 541	57 663
L	363	364	365	366	366	366	367	368	371	373	377	381
NL	14 034	14 148	14 247	14 312	14 368	14 423	14 488	14 567	14 664	14 760	14 846	14 947
P	9 169	9 272	9 358	9 368	9 388	9 402	9 409	9 408	9 405	9 399	9 391	9 377
UK	56 240	56 330	56 352	56 306	56 347	56 460	56 618	56 763	56 930	57 055	57 236	57 411
EUR 12	316 066	317 394	318 597	319 333	319 948	320 511	321 137	321 904	322 662	323 755	325 121	328 123

**Anhang
Annex
Annexe**

Belgique/België

Cronos Code		
226.8xxxx		
9100	Laufende Einkommen- und Vermögensteuern – Insgesamt	Impôts courants sur le revenu et le patrimoine – Total
0000	Einkommensteuer natürlicher Personen	Impôt sur le revenu des personnes physiques
0001	Immobiliensteuervorabzug (natürliche Personen)	Précompte immobilier (Personnes physiques)
0002	Mobiliensteuervorabzug (natürliche Personen)	Précompte mobilier (Personnes physiques)
0003	Berufssteuervorabzug natürlicher Personen	Précompte professionnel (Personnes physiques)
0004	Steuervorauszahlung von Selbständigen (natürliche Personen)	Impôt versé par anticipation par les non-salariés (Personnes physiques)
0005	Einkommensteuer von gebietsfremden natürlichen Personen	Impôt des non-résidents (Personnes physiques)
0006	Veranlagte Einkommenssteuer natürlicher Personen	Impôt sur le revenu global perçu par rôle (Personnes physiques)
0020	Einkommensteuer von Unternehmen – Total	Impôt des sociétés – Total
0021	Immobiliensteuervorabzug von Unternehmen	Précompte immobilier (Sociétés)
0022	Mobiliensteuervorabzug von Unternehmen	Précompte mobilier (Sociétés)
0025	Steuern von Selbständigen und Gebietsfremden	Impôt des non-résidents et des non-salariés (Sociétés)
0023	Steuervorauszahlung von Selbständigen (Unternehmen)	Impôt versé par anticipation par les non-salariés (Sociétés)
0024	Einkommensteuer gebietsfremder Unternehmen	Impôt des sociétés non-résidentes
0026	Veranlagte Einkommensteuer	Impôt sur le revenu perçu par rôle (Sociétés)
0040	Steuer von Vereinigungen ohne Erwerbszweck	Taxe sur les associations sans but lucratif
0041	Ehemalige Einkommensteuern	Ancien impôt sur le revenu
0042	Einkommenssteuerstrafen	Penalisations sur les impôts sur le revenu
0043	Sonstige Einkommensteuern	Autres impôts sur le revenu
0044	Kraftfahrzeugssteuer von privaten Haushalten	Taxe sur les véhicules payée par les ménages
9200	Vermögenswirksame Steuern – Insgesamt	Impôts en capital – Total
0050	Erbschaft- und Schenkungsteuern	Droits de succession et de donation
9980	Produktionssteuern und Einfuhrabgaben – Insgesamt	Impôts liés à la production et à l'importation – Total
9910	MwSt und allgemeine Umsatzsteuern – Insgesamt	TVA et taxes générales sur le chiffre d'affaires – Total
9800	Nichtabzugsfähige MwSt	TVA grevant les produits
0061	Stempelähnliche Gebühren	Taxes assimilées au timbre
0062	Zulassungssteuer	Taxe d'immatriculation
9920	Zölle und Agrarabschöpfungen – Insgesamt	Droits d'importation et prélèvements agricoles – Total
0070	Einfuhrsteuern	Droit d'entrée
0071	Agrarabschöpfungen	Prélèvements agricoles
9930	Verbrauchssteuern – Insgesamt	Droits d'accise – Total
0080	Mineralölsteuer	Droit d'accise sur les huiles minérales
0081	Steuer auf Flüssiggas und Benzol	Droit d'accise sur les gaz de pétrole et autres hydrocarbures liquéfiés, et sur les benzols
0082	Tabaksteuer	Droit d'accise sur le tabac
0083	Branntweinsteuer	Droit d'accise sur les eaux de vie
0084	Verbrauchssteuer aus dem Branntweinmonopol	Taxe de consommation sur les alcools
0085	Schaumweinsteuer	Droit d'accise sur les boissons fermentées mousseuses
0086	Obstweinsteuer	Droit d'accise sur les boissons fermentées de fruits
0087	Biersteuer	Droit d'accise sur les bières
0088	Mineralwasser- und Limonadesteuer	Droit d'accise sur les eaux de boissons
0089	Zucker- und Zuckersirupsteuer	Droit d'accise sur les sucres
0090	Kaffeesteuer	Droit d'accise sur le café
9940	Steuern auf Dienstleistungen – Insgesamt	Impôts sur les services – Total
0100	Jährliche Steuer auf Versicherungsverträge	Taxe annuelle sur les contrats d'assurance
0101	Rennwett- und Lotteriesteuer	Taxe sur les jeux et paris
0102	Steuer auf Spielautomaten	Taxe sur les appareils automatiques de divertissement
9960	Stempel-, Eintrags- und Verkehrssteuern – Insgesamt	Droits de timbre, d'enregistrement et de mutation – Total
0120	Stempelgebühren	Droits de timbre
0121	Eintragssteuer	Droits d'enregistrement
0122	Hypothekengebühren	Droit d'hypothèque
0123	Steuern auf Börsen- und Wertpapiergeschäfte	Taxe sur les opérations de Bourse
0124	Jährliche Steuer auf börsennotierte Wertpapiere	Taxe sur les titres coté en Bourse
9970	Sonstige Produktionssteuern und Einfuhrabgaben – Insgesamt	Autres impôts liés à la production et à l'importation – Total
0148	Zusatzsteuer auf KFZ-Versicherungsprämien	Supplément sur les primes d'assurance automobile
0149	Vergütung von Pflichtdienstleistungen des Staates	Rétributions des services obligatoires des administrations publiques
0150	Kraftfahrzeugsteuer von Unternehmen	Taxe sur les véhicules payée par les entreprises

Cronos Code 226.8xxx		
0151	Steuer auf die Schankerlaubnis für gegorene Getränke oder Spirituosen	Taxe d'ouverture sur les débits de boissons fermentées ou spiritueuses
0152	Lizenzgebühren	Annuités de brevets
0153	Gerichtsgebühren	Droits de greffe
0154	Bußgelder auf Produktionssteuern	Pénalisations sur les impôts liés à la production
0155	Sonstige Produktionssteuern	Autres impôts liés à la production
0158	Verzugszinsen für Produktionssteuern	Intérêts de retard des impôts liés à la production
9000	Steuereinnahmen – Insgesamt	Total des impôts
0140	Kraftfahrzeugsteuer – Insgesamt	Taxe sur les véhicules – Total

Danmark

Cronos Code		
306.8xxxx		
9100	Laufende Einkommen- und Vermögensteuern – Insgesamt	Løbende indkomst- og formueskatter – i alt
3600	Einkommensteuer der natürlichen Personen	Personlige indkomstskeer
3605	Seemannsteuer	Sømandsskat
3610	Altersrentenbeitrag	Folkepensionsbidrag
3615	Rentenfondsbeitrag	Pensionsfondsbidrag
3620	Tagegeldfondsbeitrag	Dagpengefondsbidrag
3625	Kirchensteuer	Kirkeskate
3630	Steuer im Rahmen der Rentenordnung einschließlich Rentenversicherungsbeitrag usw.	Afgift af kapitalpensionsordninger
3635	Einkommensteuer auf besondere Einkommen	Særlig indkomtskat
3638	Steuer auf vorher ausgezahlte Renten	Skate af ophævede pensionsordninger
3640	Steuer auf Lotterie-, Rennwet- und Fußballtoterwinne	Afgifter af gevinster ved lotteri og tåping mv.
3641	Abgabe auf den Nachlass verstorbener Personen	Dødsboskat
3642	Mieterhøhungssteuer	Afgift af frivillige huslejerørøjesesbeløb
3643	Abgaben auf Auszahlungen des Fond indexierter Lønerhøhungen	Afgift af udbetalinger fra Lønmodtagernes Dyrtdsfond
3644	Steuer auf Zinsen auf Verbraucherkredite	Forbrugsrenteafgift
3645	Körperschaftsteuer	Selskabskat
3651	Gemeindeeinkommensteuer bvon bestimmten öffentlichen Unternehmen	Kommunal indkomskate af visse statsvirksomheder
3646	Mineralölsteuer und Erdgassteuer	Kulbringteafgift
3647	Steuer auf Kapitaleinkommen von Pensionssystemen, von privaten Haushalten gezahlt	Realrenteafgift betalt af husholdninger
3648	Steuer auf Kapitaleinkommen von Pensionssystemen, von Versicherungsunternehmen gezahlt	Realrenteafgift betalt af forsikringssekskaber, private pensionskasser og -fonde mv.
3649	Steuer auf Stiftungen und Verbände	Skate af fonde mv.
3650	Kapitalertragsteuer	Kapitalvindingskate
3652	Beiträge der Arbeitnehmer zum Berufsausbildungsfonds	Andre arbejdsmarkedsbidrag betalt af medlemmer
3655	Vermögensteuer	Formueskat
3656	Vermögenssteuer auf den Nachlass verstorbener Personen	Formueskat af dødsboer
3658	Vorläufige Vermögensabgabe vom Pensionskapital	Midlertidig formueafgift af pensionskapitaler
3660	Kraftfahrzeugsteuer von privaten Haushalten	Vægtafgifter på motorkøretøjer anvendt af husholdningerne
3665	Steuerbußen und -nachzahlungen	Skattebøder og efterbetalinger
9200	Vermögenswirksame Steuern – Insgesamt	Kapitalskate – i alt
3670	Erbschafts- und Schenkungssteuer – Insgesamt	Afgift af arv og gave
3671	Erbschaftsteuer	Arveafgift
3672	Schenkungssteuer	Gaveafgift
3677	Grundsteuer	Statslig grundskyld for landbrugsejendomme
9980	Produktionssteuern und Einfuhrabgaben – Insgesamt	Produktions- og importafgifter – i alt
9910	MwSt und allgemeine Umsatzsteuern – Insgesamt	Moms og generelle omsætningsafgifter – i alt
9800	Nichtabzugsfähige MwSt	Moms
3681	Arbeitsmarktabgabe auf Importe	Arbejdsmarkedsbidrag vedrørende import
3682	Arbeitsmarktabgabe auf Wertschöpfung und Löhne und Gehälter	Arbejdsmarkedsbidrag vedrørende merværdi eller lønsum
9920	Zölle und Agrarabschöpfungen – Insgesamt	Importafgifter og landbrugsafgifter – i alt
3690	Zölle	Told
3695	Vorübergehende Einfuhrabgabe	Midlertidig importafgift
3700	Agrar-, Einfuhr- und Ausfuhrabgaben	Landbrugsimportafgifter og -eksportafgifter
9930	Verbrauchssteuern – Insgesamt	Forbrugsafgifter – i alt
3710	Kraftstoffsteuer	Benzinafgift
3715	Zulassungsabgabe auf Kraftfahrzeuge	Registreringsafgift af motorkøretøjer
3720	Zulassungsabgabe auf Flugzeuge	Registreringsafgift af fly mv.
3725	Abgabe an Schiffsregister	Registreringsafgift for større lystfartøjer
3730	Zigaretten- und Tabaksteuer	Afgifter af cigaretter og røgtobak
3735	Zigarren-, Stumpen- und Zigarillosteuer	Afgift af cigarer, cerutter mv.
3740	Banderolensteuer	Indtægt ved salg af banderoler
3745	Umsatzsteuer auf Schokolade und Süßwaren	Omsætningsafgift af chokolade og sukkerverer mv.
3750	Rohstoffsteuer auf Schokolade, Süßwaren	Råstofafgift af chokolade og sukkerverer mv.
3755	Deckungsabgabe auf Schokolade, Süßwaren	Dækningsafgift af chokolade og sukkerverer mv.
3760	Ausgleichsabgabe auf Lagerhaltungskosten für Zucker	Udligningsafgift af lageromkostninger for sukker

Cronos Code 306.8xxxx		
3765	Speiseeissteuer	Afgift af konsumis
3770	Kaffeesteuer	Afgift af kaffe mv.
3775	Mineralwassersteuer	Afgift af mineralvand
3780	Biersteuer	Afgift af øl
3785	Wein- und Obstweinsteuer	Afgift af vin og frugtvin
3790	Alkoholsteuer	Afgift af spiritus
3795	Schankerlaubnissteuer auf hochprozentige Getränke	Restaurationsafgift af stærke drikke
3800	Steuer auf elektrische Haushaltsgeräte	Afgift af modtagere mv.
3801	Steuer auf Rundfunkgeräte usw.	Afgift af radiomodtagere
3802	Steuer auf Fernsehgeräte	Afgift af fjernsynsmodtagere
3803	Steuer auf Videorecorder	Afgift af videomodtagere mv.
3804	Steuer auf Küchen- und Haushaltsgeräte	Afgift af hårde hvidevarer mv.
3805	Steuer auf Schallplatten	Afgift af gramfonplader
3806	Steuer auf kleine Haushaltsgeräte	Afgift af mindre husholdningsapparater
3810	Spielkartensteuer	Afgift af spillekort
3815	Zündholzsteuer	Afgift af tændstikker
3820	Steuer auf Zigarren- und Zigarettenanzünder	Afgift af cigar- og cigarettændere
3825	Glühlampensteuer	Afgift af glødelamper og elektriske sikinger mv.
3830	Steuer auf Parfümerie- und Toilettenartikel	Afgift af parfumer og toiletartikler
3835	Almanachsteuer	Almanakafgift
3840	Lachssteuer	Lakseafgift
3845	Einnahmen durch den Verkauf von Nummernschildern	Indtægter ved salg af nummerplader
3850	Bauabnahmegebühr	Afgift af bygningsattester
3855	Papier- und Pappesteuern	Afgift af papir og pap
3860	Zuckerabgabe	Afgift af sukker mv.
3865	Produktionsabgabe auf Zucker	Produktionsafgift af sukker
3870	Teesteuer	Afgift af the
3875	Elektrizitätsverbrauchssteuer	Afgift af elektricitet
3880	Steuer auf bestimmte Mineralölzeugnisse	Afgift af visse olieprodukter
3885	Steuer auf bestimmte Einzelhandelspackungen	Afgift af visse detailsalgspakninger
3887	Abgabe auf Rundfunkgeräte	Afgift vedrørende affald
3888	Steuer auf FCKW	Afgift af chlor-fluor-carboner
3890	Gewinnungs- und Importabgabe auf Rohstoffe	Afgift af råstofindvinding og -import
3891	Steuer auf Wegwerfgeschirr	Afgift af engangsservice
3892	Abgabe auf Bekämpfungsmittel	Afgift af bekæmpelsesmidler
3893	Abgabe auf Videokassetten	Afgift af videokassettebånd
3894	Kohleabgabe	Afgift af stenkul og brunkul mv.
3895	Gasabgabe	Afgift af gas
9940	Steuern auf Dienstleistungen – Insgesamt	Afgifter af tjenesteydelser – i alt
3900	Rennwettsteuer	Omsætningsafgift af spil ved væddeløb
3905	Fußballtosteuer	Omsætningsafgift af tipping
3910	Kinosteuer	Afgift af biografbilletter
3915	Steuer auf Kfz-Haftpflichtversicherungen	Afgift af ansvarsforikringer for motorkøretøjer
3920	Steuer auf Sportbootversicherungen	Afgift af lystfartøjsforsikring
3925	Charterflugsteuer	Afgift af charterflyvning
3930	Verschiedene Abgabe auf Waren und Dienstleistungen	Diverse afgifter af varer og tjenester
9950	Grundsteuern – Insgesamt	Skat af fast ejendom – i alt
3940	Grundsteuer	Grundskyld
3945	Grundsteuer und Gebäudesteuer	Ejendomsskyld
3951	Zusätzliche Abgabe auf Landbesitz der öffentlichen Hand	Dækningsafgift af forskelsværdi for off. ejendomme
3952	Zusätzliche Abgabe auf Gebäudebesitz der öffentlichen Hand	Dækningsafgift af forskelsværdi for off. ejendomme
3953	Zusätzliche Abgabe auf Gebäudebesitz der Unternehmen	Dækningsafgift af forskelsværdi for foretningsejendomme
9960	Stempel-, Eintrags- und Verkehrssteuern – Insgesamt	Stempel- og registreringsafgift samt lignende afgifter – i alt
3960	Stempelsteuern	Stempelafgifter
3965	Gesellschaftsteuer	Kapitaltilførselsafgift
3967	Abgabe auf den Verkauf von Aktien	Afgift ved overdragelse af aktier
3970	Steuer auf die Aufteilungsgebühr des Katasteramtes	Udstykningsafgift til matrikeldirektoratet

Danmark

Cronos Code 306.8xxxx		
3975	Abgabe an das Aktiengesellschafts- und Verbandsregister	Afgifter til aktieselskabs- og foreningsregisteret
9970	Sonstige Produktionssteuern und Einfuhrabgaben – Insgesamt	Andre afgifter i tilknytning til produktion og import – i alt
3985	Kraftfahrzeugsteuer von Unternehmen	Vægtafgifter på motorkøretøjer anvendt i produktionen
3990	Kontroll- und Überwachungsgebühren u.a.	Afgifter i forbindelse med kontrol og tilsyn mv.
3995	Gebühren für Genehmigungen, Zulassungen und Konzessionen usw.	Afgift i forbindelse med bevillinger, autorisationer og koncessioner
3987	Arbeitgeberbeiträge zum Berufsausbildungsfonds	Bidrag til arbejdsmarkedssuddannelsesfond af arbejdsgivere
3988	Beiträge der Arbeitgeber zur Rückerstattung von Berufsausbildungskosten	Bidrag til arbejdsgivernes elevrefusion af arbejdsgivere
4000	Sonstige von Unternehmen entrichtete Pflichtabgaben und –gebühren	Andre afgifter betalt af virksomheder
9000	Steuereinnahmen – Insgesamt	Samlede skatteindtægter
3980	Kraftfahrzeugsteuer – Insgesamt	Vgtafgifter i alt

Cronos Code 126.8xxxx		
9100	Laufende Einkommen- und Vermögensteuern – Insgesamt	
3250	Einkommensteuer	
3255	Lohnsteuer	
3260	Kapitalertragsteuer	
3265	Ergänzungsabgabe	
3270	Körperschaftsteuer	
3275	Notopfer Berlin	
3280	Hundesteuer	
3285	Jagd- und Fischereisteuer	
3290	Vermögensteuer	
3300	Laufende Lastenausgleichsabgabe	
3305	Kraftfahrzeugsteuer von privaten Haushalten	
9200	Vermögenswirksame Steuern – Insgesamt	
3310	Ablösungsbetrag von Lastenausgleichsabgaben	
3315	Erbschaft- und Schenkungsteuer	
9980	Produktionssteuern und Einfuhrabgaben – Insgesamt	
9910	MwSt und allgemeine Umsatzsteuern – Insgesamt	
9800	Nichtabzugsfähige MwSt	
3325	MwSt auf inländische Güter	
3330	MwSt auf eingeführte Güter	
9920	Zölle und Agrarabschöpfungen – Insgesamt	
3341	Zölle	
3346	Agrarabschöpfungen	
9930	Verbrauchssteuern – Insgesamt	
3360	Mineralölsteuer	
3365	Tabaksteuer	
3370	Zündwarensteuer und Zündwarenmonopol	
3375	Branntweinmonopol	
3380	Ausgleichsabgabe auf eingeführten Branntwein	
3385	Schaumweinsteuer	
3390	Biersteuer	
3395	Zuckersteuer	
3400	Lagerkostenausgleich, Produktionsabgaben Zucker	
3405	Kaffeesteuer	
3410	Teesteuer	
3420	Salzsteuer	
3425	Essigsäuresteuer	
3430	Leuchtmittelsteuer	
3435	Spielkartensteuer	
9940	Steuern auf Dienstleistungen – Insgesamt	
3450	Versicherungsteuer	
3455	Feuerschutzsteuer	
3460	Beförderungsteuer	
3465	Strassengüterverkehrsteuer	
3470	Rennwett- und Lotteriesteuer	
3475	Steuerähnliche Einnahmen	
3480	Getränkesteuer	
9950	Grundsteuern – Insgesamt	
3490	Grundsteuer	
9960	Stempel-, Eintragungs- und Verkehrssteuern – Insgesamt	
3500	Gründerwerbsteuer	
3510	Zuschlag zur Grunderwerbsteuer	
3515	Gesellschaftsteuer	
3520	Börsenumsatzsteuer	
9970	Sonstige Produktionssteuern und Einfuhrabgaben – Insgesamt	
3525	Wechselsteuer	
3545	Kraftfahrzeugsteuer von Unternehmen	

Deutschland

Cronos Code		
126.8xxx		
3550	Gewerbesteuer	
3555	Lohnsummensteuer	
3565	Verwaltungsgebühren	
3570	Sonderabgaben	
9000	Steuereinnahmen – Insgesamt	
3295	Lastenausgleichsabgaben – Insgesamt	
3540	Kraftfahrzeugsteuer – Insgesamt	

Cronos Code		
346.8xxxx		
9100	Laufende Einkommen- und Vermögensteuern – Insgesamt	Current taxes on income and wealth – Total
0050	Einkommenssteuer der Kapitalgesellschaften	Corporate income tax
0100	Einkommenssteuer auf Schiffe	Tax on income from ships
0150	Einkommenssteuer der natürlichen Personen	Personal income tax
0200	Strafen und Aufschläge in Zusammenhang mit Einkommenssteuern	Fines and surcharges related to income tax
0250	Einkommenssteuer auf Immobilien	Tax on income from real estate
0300	Einkommenssteuer auf Lotteriegewinne	Tax on lottery gains
0350	Andere direkte Steuern	Other direct taxes
9200	Vermögenswirksame Steuern – Insgesamt	Capital taxes – Total
1050	Erbschaftssteuer	Heritage tax
9980	Produktionssteuern und Einfuhrabgaben – Insgesamt	Taxes linked to production and imports – Total
9910	MwSt und allgemeine Umsatzsteuern – Insgesamt	VAT and general turnover taxes – Total
9800	Nichtabzugsfähige MwSt	VAT on products
2075	Regulative Konsumsteuer	Regulative tax on consumption
2100	Umsatzsteuer der Industrie	Turnover tax on industry
2150	Umsatzsteuer von Banken und Versicherungen	Tax on turnover of banks and insurance companies
9920	Zölle und Agrarabschöpfungen – Insgesamt	Import duties and agricultural levies – Total
3050	Einfuhrabgaben	Import duties
9930	Verbrauchssteuern – Insgesamt	Excise duties – Total
4100	Zuckersteuer	Sugar tax
4150	Tabaksteuer	Tobacco tax
4200	Alkoholsteuer	Alcohol tax
4250	Steuer auf in Griechenland montierten Autos	Tax on cars assembled in Greece
4300	Steuer auf einheimische Luxusgüter	Taxes on domestic luxury goods
4350	Sonstige Steuern auf Konsumgüter	Other taxes on consumption goods
4400	Steuer auf Petroleum, Petroleumprodukte, Schmierstoffe und Gas	Tax on petroleum, petroleum products, lubricants and gas
4450	Steuer auf landwirtschaftliche Produkte	Tax on agricultural products
4500	Steuerzahlungen auf Konsumgüter, die sich auf vergangene Jahre beziehen	Taxes on consumption goods relating to previous years
9940	Steuern auf Dienstleistungen – Insgesamt	Taxes on services – Total
5100	Steuer auf Banktransaktionen	Tax on bank transactions
5150	Steuer für Werbung und Hotels	Taxes on advertising and hotels
5200	Steuer auf öffentliche Veranstaltungen und Vergnügungen	Tax on public spectacles and entertainment
5250	Steuer auf Elektrizität, Kommunikation und Transport	Tax on electricity, communication and transport services
9960	Stempel-, Eintragungs- und Verkehrssteuern – Insgesamt	Stamp, registration and similar duties – Total
7050	Steuer auf Kapitalgütertransaktionen	Tax on transaction of capital goods
7100	Anmeldegebühr für KFZ	Car registration fee
7150	Stempelsteuern	Stamp duties
9970	Sonstige Produktionssteuern und Einfuhrabgaben – Insgesamt	Other taxes linked to production and imports – Total
8050	KFZ-Steuer	Motor vehicle duty
8100	Abgaben der staatlichen Monopole	Revenue of state monopolies
8150	Exportsteuern	Export taxes
8200	Strafen und Aufschläge im Zusammenhang mit indirekten Steuern	Fines and surcharges on indirect taxes
8250	Andere indirekte Steuern	Other indirect taxes
9000	Steuereinnahmen – Insgesamt	Total tax receipts
9810	Produktionssteuern ohne MwSt – Insgesamt	Taxes linked to production excluding VAT – Total
9820	Produktsteuern – Insgesamt	Taxes on products – Total
9830	Andere Produktionssteuern – Insgesamt	Other taxes linked to production – Total
9840	Einfuhrsteuern ohne MwSt – Insgesamt	Taxes linked to imports excluding VAT – Total

España

Cronos Code		
326.8xxxx		
9100	Laufende Einkommen- und Vermögensteuern – Insgesamt	Impuestos sobre la renta y el patrimonio – Total
4400	Einkommensteuer – Insgesamt	Impuesto general sobre las personas físicas
4405	Einkommensteuer auf Arbeit	Retenciones sobre el trabajo personal
4410	Einkommensteuer auf Kapital	Retenciones sobre el capital
4415	Differenzquote und sonstige Einkommensteuer	Cuota diferencial y resto
4430	Vermögensteuer	Impuesto sobre el patrimonio
4440	Körperschaftsteuer	Impuesto general sobre sociedades
4445	Steuer auf Kapital	Retenciones sobre el capital
4450	Differenzquote und sonstige Steuern der Kapitalgesellschaften	Cuota diferencial y resto
4460	Steuer auf Land und ungebaute Grundstücke	Impuesto sobre terrenos y solares
4470	Sonstige direkte Steuern	Impuesto directos en general
4480	Verschiedenes und Straf gelder	Varios y apremios
9200	Vermögenswirksame Steuern – Insgesamt	Impuestos sobre el capital – Total
4490	Allgemeine Erbschaftsteuer und Straf gelder	Impuesto general sobre sucesiones y donaciones (incluye apremios)
4495	Spezielle vermögenswirksame Steuer	Contribuciones especiales
9980	Produktionssteuern und Einfuhrabgaben – Insgesamt	Impuestos ligados a la producción y la importación – Total
9910	MwSt und allgemeine Umsatzsteuern – Insgesamt	IVA et impuestos sobre la cifra de negocios – Total
9800	Nichtabzugsfähige MwSt	IVA que grava los productos
4530	Umsatzsteuer	Tráfico de empresas
4535	Steuer auf inländische Luxusgüter	Impuesto de lujo
4540	Abgabe auf inländische Agrarprodukte	Percepción sobre productos del campo nacionales
4545	Ergänzungsabgaben	Derechos compensatorios
4550	Abgabe auf die Einfuhr von Agrarprodukten	Percepción sobre productos del campo importados
4555	Steuer auf eingeführte Luxusgüter	Impuesto de lujo sobre bienes importados
9920	Zölle und Agrarabschöpfungen – Insgesamt	Derechos de importación y exacciones agrícolas – Total
4570	Zölle	Derechos arancelarios y tarifa exterior común
4575	Variable Regelungs- und Ausgleichsabgaben	Derechos, recargos y compensaciones variables
4580	Auf den Kanaren erhobene Einfuhrsteuer	Arbitrios canarios sobre bienes de importación
4583	In Ceuta und Melilla erhobene Einfuhrsteuer	Arbitrios sobre mercancías importadas en Ceuta y Melilla
4585	Sonstige Einfuhrabgaben	Apremios y otros impuestos sobre bienes de importación
9930	Verbrauchssteuern – Insgesamt	Impuestos especiales sobre el consumo – Total
4600	Spezielle Steuern	Impuestos especiales
9940	Steuern auf Dienstleistungen – Insgesamt	Impuestos sobre los servicios – Total
4610	Lotto- und Spielsteuer	Combinaciones aleatorias y tasas de juego
9960	Stempel-, Eintragungs- und Verkehrssteuern – Insgesamt	Derechos de timbre, registro y traspaso – Total
4630	Steuer auf Vermögensübertragungen	Transmisiones patrimoniales y actos jurídicos documentados
9970	Sonstige Produktionssteuern und Einfuhrabgaben – Insgesamt	Otros impuestos ligados a la producción e importación – Total
4640	Monopolabgaben	Monopolios fiscales
4645	Lizenzabgaben	Licencia fiscal e impuesto de radicación
4650	Auf den Kanaren erhobene Steuer auf Inlandsgüter	Arbitrios canarios sobre bienes nacionales
4653	In Ceuta und Melilla erhobene Steuer auf Inlandsgüter	Arbitrios sobre mercancías nacionales en Ceuta y Melilla
4655	Andere indirekte Steuern	Indirectos general
4660	Verschiedenes und Straf gelder	Varios y apremios
4675	Berichtigung für Steuererstattungen bei Ausfuhr	Ajuste por desgravación fiscal a la exportación
9000	Steuereinnahmen – Insgesamt	Total

Cronos Code		
146.8xxxx		
9100	Laufende Einkommen- und Vermögensteuern – Insgesamt	Impôts courants sur le revenu et le patrimoine – Total
0801	Einkommensteuer natürlicher Personen	Impôt sur le revenu des personnes physiques
0803	Quellensteuer auf bestimmte nichtgewerbliche Gewinne	Retenues à la source sur certains bénéficiaires non commerciaux
0805	Pauschalabgabe auf Edelmetalle	Taxe forfaitaire sur métaux précieux
0807	Quellensteuer und Abschöpfung von Kapitalerträgen	Retenue à la source et prélèvement sur les revenus des capitaux mobiliers
0810	Abgabe auf Gewinne im Baugewerbe	Prélèvement sur les bénéfices de la construction immobilière
0820	Anwendung der Bestimmungen über Einkünfte aus mehreren Erwerbstätigkeiten	Application des cumuls des activités
0825	Steuern auf die Gewinne von Kapitalgesellschaften und anderen juristische Personen	Impôt sur les bénéfices des sociétés
0830	Quellensteuer auf Gewinnausschüttungen von Kapitalgesellschaften	Précompte des bénéficiaires distribués
0831	Sonderabgabe von Kreditanstalten	Prélèvement exceptionnel sur les établissements de crédit
0833	CNI–CNB Gebühr der verstaatlichten Unternehmen	Redevance CNI–CNB des sociétés nationalisées
0834	Sparkassenabgabe	Prélèvement sur les caisses d'épargne
0835	Wohnsteuer	Taxe d'habitation
0840	Müllabfuhrgebühr	Taxe d'enlèvement des ordures ménagères
0841	Steuer auf den Mietwert von Wohnungen	Taxe sur la valeur locative des habitats
0845	Steuer auf den Mietwert von gewerblichen Räumen	Taxe sur la valeur locative des locaux professionnels
0850	Vermögensteuer	Impôt sur les grandes fortunes
0851	Videorekordergebühr	Redevance sur les magnétoscopes
0852	Erhebung des Solidaritätsfonds	Recettes du fonds de solidarité
0853	UNEDIC–Beiträge	Contribution UNEDIC
0855	Freileitungsanlagensteuer	Taxe sur les pylônes
0857	Grundsteuer auf bebaute Grundstücke	Contribution foncière sur les propriétés bâties
0858	Grundsteuer auf unbebaute Grundstücke	Contribution foncière sur les propriétés non bâties
0859	Abgabe zugunsten der Landwirtschaftskammern	Taxes pour les chambres d'agriculture
0860	Sonstige laufende Einkommen- und Vermögensteuern	Autres impôts courants sur le revenu et le patrimoine
0802	Kraftfahrzeugsteuer von privaten Haushalten	Taxe sur les véhicules des ménages
9200	Vermögenswirksame Steuern – Insgesamt	Impôts en capital – Total
0865	Schenkung- und Erbschaftsteuer	Droits sur mutations à titre gratuit
0866	Sonderabgabe auf Versicherungsunternehmen und Kapitalrückführung	Prélèvement exceptionnel sur les entreprises d'assurance et le rapatriement des capitaux
9980	Produktionssteuern und Einfuhrabgaben – Insgesamt	Impôts liés à la production et à l'importation – Total
9910	MwSt und allgemeine Umsatzsteuern – Insgesamt	TVA et taxes générales sur le chiffre d'affaires – Total
9800	Nichtabzugsfähige MwSt	TVA grevant les produits
0876	Mehrwertsteuer	Taxe sur la valeur ajoutée autre que grevant les produits
9920	Zölle und Agrarabschöpfungen – Insgesamt	Droits d'importation et prélèvements agricoles – Total
0880	Einfuhrsteuer	Droits d'importation
0885	Agrarabschöpfungen	Prélèvements sur les produits agricoles
9930	Verbrauchssteuern – Insgesamt	Droits d'accise – Total
0890	Abgabe zugunsten der Interventionsstellen	Taxe pour les organismes d'intervention
0895	Inlands–Mineralölsteuer	Taxe sur les produits pétroliers
0900	Sondersteuer auf Tabak und Zündhölzer	Impôt sur le tabac et les allumettes
0902	Steuerzeichen auf Tabakprodukten	Vignette sur les tabacs
0905	Steuer auf verarbeiteten Tabak	Taxe sur les tabacs fabriqués
0910	Alkoholsteuer sowie Herstellungssteuer	Droits sur les alcools
0912	Banderolensteuer auf Alkohol	Vignette sur les alcools
0915	Bier- und Mineralwassersteuer	Droits sur les bières et l'eau minérale
0920	Steuer auf Wein, Apfel- und Birnenmost und Honigwasser	Droits sur les vins, cidres, poires, hydromels
0921	Zuckerabgabe	Cotisation sucre
0925	Getreide- und Zuckerrübensteuer	Taxe sur les céréales et betteraves
0930	Speisefettsteuer	Taxe sur les corps gras alimentaires
0932	Steuer auf Produkte der Forstwirtschaft	Taxe sur les produits forestiers
0935	Fleischsteuer	Taxe sur les viandes
1130	Beitrag zugunsten der Flußämter	Redevance au profit des agences financières de bassin
1155	Gebühren für die Überwachung von Elektroinstallationen	Redevance pour frais de contrôle de l'énergie électrique
0940	Gebühren auf den Wasserverbrauch	Redevance sur la consommation d'eau

France

Cronos Code		
146.8xxxx		
0941	Steuerzeichen auf Arzneimitteln	Vignette pharmaceutique
0945	Abgaben auf sonstige Güter	Autres droits sur les produits
9940	Steuern auf Dienstleistungen – Insgesamt	Impôts sur les services – Total
0955	Zusatzsteuer auf Versicherungsverträge zugunsten des Garantiefonds für Notlagen in der Landwirtschaft	Taxe additionnelle sur les contrats d'assurance pour le fonds de garantie des calamités agricoles
0956	Zusatzsteuer auf Versicherungsverträge, zugunsten des Ausgleichfonds für die Bauwirtschaft	Taxe additionnelle sur les contrats d'assurance pour les fonds des compensations assurance de construction
0965	Zusatzsteuer auf Versicherungsverträge, zugunsten des Unfallfonds für die Landwirtschaft	Taxe additionnelle sur les contrats d'assurance automobile pour le fonds des accidents agricoles
0970	Steuer auf Kfz-Versicherung	Taxe sur l'assurance automobile
0975	Städtische Vergnügungssteuer	Taxe sur les spectacles
0980	Zusatzsteuer auf den Preis der Eintrittskarten für Lichtspieltheater	Taxe additionnelle sur le prix des places au cinéma
0985	Rennwettsteuer	Prélèvement sur le pari mutuel
0986	Lotto- und Lotteriesteuer	Prélèvement sur le loto et à la Loterie nationale
0990	Steuer auf die Spieleinsätze in Spielkasinos	Taxe sur le produit des jeux de casino
0991	Mietabgabe zugunsten der staatlichen Stelle zur Förderung des Wohnungsbaus	Prélèvement sur les loyers pour l'Agence nationale de l'habitat
0995	Steuer auf Finanztätigkeiten	Taxe sur les activités financières
0996	Abschöpfungen von den Provisionen des "Crédit Foncier"	Prélèvement sur le Crédit Foncier
0815	Abzug von den Gehältern der Hypothekenverwalter	Prélèvement sur les salaires des conservateurs d'hypothèques
0960	Zusatzsteuer auf Versicherungsverträge zugunsten des KFZ-Garantiefonds	Taxe sur les assurances pour le fonds de garantie automobile
1050	Börsenumsatzsteuer	Impôt sur les opérations de bourse
1065	Eintragungssteuer auf Miet- und Pachtverträge	Droits sur les baux
1000	Begräbnissteuer	Taxes funéraires
1005	Bergwerkssteuer	Redevances des mines
1010	Steuer zugunsten des Schiffsamtes	Impôt pour l'Office de la navigation
1015	Abgabe für die Garantie des Gold- und Silbergehalts	Droits de garantie pour l'or et l'argent
1025	Sonstige Dienstleistungssteuern	Autres impôts sur les services
9960	Stempel-, Eintragungs- und Verkehrssteuern – Insgesamt	Droits de timbre, d'enregistrement et de mutation – Total
0950	Sondersteuer auf Versicherungsverträge	Taxe sur les conventions d'assurance
1055	Stempelgebühren	Droits de timbre
1056	Jährliche Abgabe auf Kreditgewährungen	Taxe annuelle sur les crédits encours
1060	Eintragungssteuer	Droits d'enregistrement
9970	Sonstige Produktionssteuern und Einfuhrabgaben – Insgesamt	Autres impôts liés à la production et à l'importation – Total
1075	Kraftfahrzeugsteuer von Unternehmen	Taxe sur les véhicules des entreprises
1080	Kraftfahrzeugscheingebühren	Certificat d'immatriculation
0804	Kraftfahrzeugsteuer auf Personenwagen von Unternehmen	Taxe payée par les entreprises sur les véhicules de tourisme
1085	Pauschalabgabe auf Löhne	Verserment forfaitaire sur les salaires
1090	Vom Pariser Transportsyndikat einbehaltene Abgabe	Taxe pour le Syndicat des transports parisiens
1091	Steuer an die Vereinigung für die Regelung von Zahlungsforderungen der Arbeitnehmer (AGC)	Impôt perçu par l'Association pour la gestion du régime des créances des salaires (AGC)
1095	Abgabe zugunsten des staatlichen Unterstützungsfonds für den Wohnungsbau	Taxe pour le fonds d'aide au logement
1096	ONIM Abgabe auf die Beschäftigung ausländischer Arbeitnehmer	Redevance ONIM sur l'emploi de main-d'œuvre étrangère
1100	Beitrag der Arbeitgeber zur Finanzierung der beruflichen Fortbildung	Taxe des employeurs pour le financement de la formation continue
1105	Abgabe zur Förderung der Lehrlingsausbildung	Taxe d'apprentissage
0828	Sonderabgabe auf Betriebskosten	Taxe exceptionnelle sur frais généraux des entreprises
0832	Sonderabgabe von Kreditinstituten und Versicherungsunternehmen	Prélèvement exceptionnel sur les établissements de crédit et les entreprises d'assurance
1108	Sondersteuer auf Beschäftigung ausländischer Arbeitskräfte	Taxe exceptionnelle sur les entreprises pétrolières
1110	Gewerbesteuer	Contribution des patentes
1115	Zusatzabgabe zur Gewerbesteuer zugunsten der Handelskammern	Taxe additionnelle à la patente pour les chambres de commerce
1120	Zusatzabgabe zur Gewerbesteuer zugunsten des französischen Normenverbandes (AFNOR)	Taxe additionnelle à la patente pour l'Association française de normalisation
1125	Schankerlaubnissteuer	Taxe sur les débits de boissons
1135	Sondersteuer auf bestimmte Straßenfahrzeuge	Taxe spéciale sur certains véhicules routiers
1140	Von Kapitalgesellschaften zu entrichtender Solidaritätsbeitrag	Contribution de solidarité sur les sociétés
1141	Abgabe auf die Zubereitung von Medikamenten	Contribution sur la préparation de médicaments

Cronos Code		
146.8xxxx		
1145	Kommunalabgabe für Erschließungskosten	Taxe locale d'équipement
1160	Schlachthofnutzungsgebühr	Taxe d'usage des abattoirs
1165	Abgabe zugunsten der Handwerkskammern	Taxe pour les chambres de métiers
1170	Baugenehmigungsgebühr zugunsten der Planungsbehörde des Stadtgebietes "La Défense"	Redevance pour construire "La Défense"
1175	Bußgelder auf Produktionssteuern	Pénalisations sur les impôts liés à la production
1185	Spielautomatensteuern	Taxe sur les appareils automatiques
1190	Sonstige Produktionssteuern	Autres impôts liés à la production
9000	Steuereinnahmen – Insgesamt	Total des impôts
1197	Laufende Einkommen- und Vermögensteuern des Staates	Impôts courants sur le revenu et le patrimoine payés par les administrations publiques
1200	Steuern insgesamt (konsolidiert)	Total des impôts consolidé
1070	Kraftfahrzeugsteuer – Insgesamt	Taxe sur les véhicules – Total

Ireland

Cronos Code		
286.8xxxx		
9100	Laufende Einkommen- und Vermögensteuern – Insgesamt	Current taxes on income and wealth – Total
1201	Einkommensteuer	Income tax
1205	Zusatzsteuer	Surtax
1207	Abgabe zugunsten der Jugendbeschäftigung	Youth employment levy
1208	Einkommensabgabe	Income levy
1210	Gewinnsondersteuer für Kapitalgesellschaften	Corporation profits tax
1215	Körperschaftsteuer	Corporation tax
1220	Vermögensteuer	Wealth tax
1222	Kraftfahrzeugssteuer von Haushalten	Motor vehicle duty paid by households
1225	Kapitalertragsteuer	Capital gains tax
1230	Gebühren im Rahmen der Development Acts für Erdöl und Erze	Fees under the petroleum and minerals development
1235	Abgabe auf das Einkommen aus landwirtschaftlichen Erzeugnissen	Agricultural produce duty
1238	Abgaben nach Abschnitt 93/94 Finance Act, 1986	Levies under section 93/94 Finance Act, 1986
9200	Vermögenswirksame Steuern – Insgesamt	Capital taxes – Total
1240	Erbschaftssteuer	Estate duty
1245	Kapitalerwerbsteuer	Capital acquisitions tax
9980	Produktionssteuern und Einfuhrabgaben – Insgesamt	Taxes linked to production and imports – Total
9910	MwSt und allgemeine Umsatzsteuern – Insgesamt	VAT and general turnover taxes – Total
9800	Nichtabzugsfähige MwSt	VAT on products
1265	Umsatzsteuer	Turnover tax
1270	Grosshandelssteuer (alte Steuer)	Wholesale tax
9920	Zölle und Agrarabschöpfungen – Insgesamt	Import duties and agricultural levies – Total
1280	Zölle (Schutz-)	Custom duties
1285	Agrarabschöpfungen	Levies on agricultural goods
9930	Verbrauchssteuern – Insgesamt	Excise duties – Total
1300	Zuckerabgabe	Sugar contributions
1305	Steuer auf Leichtöle	Duty on mineral hydrocarbon light oil
1310	Steuer auf sonstige Mineralöle	Duty on other sorts of oil
1315	Tabaksteuer	Duty on tobacco
1320	Steuer auf Zündhölzer	Duty on matches
1325	Branntweinsteuer	Duty on spirits
1330	Steuer auf Wein	Duty on wine
1340	Steuer auf Bier	Duty on beer
1345	Steuer auf Apfel- und Birnenwein	Duty on cider and perry
1350	Steuer auf Tafelwasser	Duty on table water
1355	Steuer auf Reifen und Luftschläuche	Duty on tyres and tubes
1360	Steuer auf Kraftfahrzeugteile und -zubehör	Duty on motor vehicle parts
1362	Steuer auf Fernsehgeräte	Duty on television sets
1363	Steuer auf Videogeräte	Duty on videos
1364	Steuer auf Schallplatten	Duty on gramophone records
1368	Steuer auf Feuerzeuge	Duty on mechanical lighters
9940	Steuern auf Dienstleistungen – Insgesamt	Taxes on services – Total
1370	Steuer auf Versicherungsverträge	Taxes on insurance policies
1375	Lotteriesteuer	Sweepstake duties
1380	Wettsteuer	Betting taxes
1385	Sendelizenzgebühren	Broadcasting licence fees
1390	Bankabgabe	Bank levy
9950	Grundsteuern – Insgesamt	Taxes on ownership of land and buildings – Total
1400	Grundsteuer	Rates
1402	Steuer auf Wohngrundstücke	Residential property tax
1405	Steuer auf landwirtschaftliche Nutzflächen	Resource tax
9960	Stempel-, Eintragungs- und Verkehrssteuern – Insgesamt	Stamp, registration and similar duties – Total
1410	Stempelsteuern	Stamp duties
1415	Gebührenstempel	Fee stamps
9970	Sonstige Produktionssteuern und Einfuhrabgaben – Insgesamt	Other taxes linked to production and imports – Total
1430	Kraftfahrzeugsteuer von Unternehmen	Motor vehicle duty paid by enterprises
1435	Lizenzsteuern	Licences

Cronos Code 286.8xxxx		
1440	Arbeitgeberbeitrag zum Beschäftigungsgarantiefonds	Employer's contribution to the employment guarantee fund
1450	Sonstige Produktionssteuern	Other taxes linked to production
9000	Steuereinnahmen – Insgesamt	Total tax receipts
1425	Kraftfahrzeugssteuer –Insgesamt	Motor vehicle duty – Total
9830	Andere Produktionssteuern – Insgesamt	Other taxes linked to production – Total

Italia

Cronos Code		
166.8xxxx		
9100	Laufende Einkommen- und Vermögensteuern – Insgesamt	Imposte correnti sul reddito e sul patrimonio – Total
1800	Einkommensteuer der natürlichen Personen	Imposta sul reddito delle persone fisiche
1805	Kapitalertragssteuer	Ritenute su redditi da capitale
1810	Körperschaftsteuer	Imposta sul reddito delle persone giuridiche
1815	Kommunale Einkommenssteuern	Imposta locale sui redditi
1820	Steuer von Einkünften aus beweglichen Vermögen oder Ertragsteuer	Imposta sui redditi di ricchezza mobile
1825	Ergänzungsabgabe und 10%-Nebenabgabe	Imposta complementare e addizionale 10%
1830	Steuer auf Erträge von Grundstücken und Einkünfte aus der Landwirtschaft	Imposta sul reddito dominicale dei terreni, sul reddito agrario e sovrimposte comunali e provinciali
1835	Gebäudesteuer, Luxussteuer sowie Gemeinde- und Provinzzusatzsteuern	Imposta sul reddito dei fabbricati, sui fabbricati di lusso
1840	*GESCAL*- Beiträge, Arbeitnehmeranteil	Contributi GESCAL a carico dei lavoratori dipendenti
1845	Kanalisationsgebühren	Contributo di fognatura
1850	Familiensteuer	Imposta di famiglia
1855	Mietwertsteuer	Imposta sul valore locativo
1860	Steuer auf Wertsteigerungen bei Baugrundstücken	Imposta comunale sull'incremento di valore aree fabbricabili
1865	Gemeindesteuer auf Wertsteigerungen bei Immobilien	Imposta comunale sull'incremento di valore degli immobili
1870	Körperschaft- und Obligationssteuer	Imposta sulle società e sulle obbligazioni
1875	Akontoabgabe oder Steuerabzüge bei Gewinnausschüttungen von Kapitalgesellschaften und juristischen Personen	Ritenuta sugli utili distribuiti dalle società
1880	Gewerbe-, Handels-, Kunstgewerbe- und Freiberuflersteuer sowie Provinzsteuer	Imposta sulle industrie, i commerci, le arti e le professioni e addizionale provinciale
1882	Handelskammerabgabe	Addizionale a favore delle camere di commercio
1885	Führerscheinsteuer	Imposta di patente
1890	Laufende Einkommen- und Vermögenssteuern auf Geschicklichkeitsspiele und Wetten	Imposta sui giochi di abilità e pronostici – corrente sul reddito e sul patrimonio
1910	Bodenverbesserungssteuer	Contributo di miglioria
1915	Hundesteuer	Imposta sui cani
1925	Zusatzsteuern und Prolongierungen im Zusammenhang mit örtlichen und staatlichen Steuern	Addizionali alle imposte erariali e locali
1934	Gemeindesteuer auf Industrie, Handwerk und Selbständige	Imposta comunale sulle industrie, arti e professioni
1936	Steuer auf Devisenguthaben und Auslandsaktiva	Imposta sulle disponibilità in valuta o attività possedute all'estero
1937	Kraftfahrzeugssteuer von privaten Haushalten	Tasse automobilistiche pagate dalle famiglie
1930	Sonstige laufende Einkommen- und Vermögenssteuern	Altre imposte correnti sul reddito e sul patrimonio
1938	Verzugszinsen auf laufende Einkommen- und Vermögenssteuern	Aggi di riscossione relativi alle imposte sul reddito e sul patrimonio
1939	Rückerstattung von laufenden Einkommen- und Vermögensteuern	Rimborsi d'imposte correnti sul reddito e sul patrimonio
3220	Berichtigung	Rettificazione per consolidamenti interni ad Amministrazioni centrali
9200	Vermögenswirksame Steuern – Insgesamt	Imposte in conto capitale – Totale
1920	Ausserordentliche Progressive Vermögenssteuer	Imposta straordinaria progressiva sul patrimonio
1935	Steuernachzahlungen – direkte Steuern	Proventi derivanti dal condono di imposte dirette
3197	Steuernachzahlungen – indirekte Steuern	Proventi derivanti dal condono di imposte indirette
1940	Erbschafts- und Schenkungssteuer	Imposta sulle successioni e donazioni
1945	Steuer auf den Gesamtwert der Nachlassmasse	Imposta sul valore netto globale asse ereditario
1950	Ausserordentliche Kraftfahrzeugsabgabe	Una tantum su veicoli a motore
9980	Produktionssteuern und Einfuhrabgaben – Insgesamt	Imposte indirette sulla produzione e sulle importazioni – Totale
9910	MwSt und allgemeine Umsatzsteuern – Insgesamt	IVA et imposte generali sugli affari – Totale
9800	Nichtabzugsfähige MwSt	IVA gravante sui prodotti
1955	Mehrwertsteuer auf inländische Güter	IVA relativa alla produzione
1960	Mehrwertsteuer auf eingeführte Güter	IVA relativa alle importazioni
1965	Allgemeine Umsatzsteuer	Imposta generale sull'entrata
1970	Ausgleichssteuer für industrielle Einfuhrgüter	Imposta di congruaggio sui prodotti industriali importati
9920	Zölle und Agrarabschöpfungen – Insgesamt	Dazi d'importazione e prelievi agricoli – Totale
1975	Einfuhrsteuer	Dazi tariffa doganale comune
1977	Agrarabschöpfungen	Prelievi agricoli
9930	Verbrauchssteuern – Insgesamt	Imposte di fabbricazione e sui consumi – Totale
1980	Mineralölsteuer	Imposta di fabbricazione sugli oli minerali
1985	Mineralöl-Einfuhrzuschlagssteuer	Sovrimposta di confine sugli olii minerali
1990	Flüssiggassteuer	Imposta sui gas di petrolio liquefatti
1995	Flüssiggas-Einfuhrzuschlagssteuer	Sovrimposta di confine sui gas di petrolio

Cronos Code		
166.8xxxx		
2000	Methangassteuer	Imposta sul metano
2005	Tabaksteuer	Imposta sul tabacco
2007	Zigarettenpapier- und Hülsesteuer	Imposta sulle cartine per sigarette
2010	Feuerzeug- und Zündholzsteuer	Imposta sugli apparecchi di accensione e fiammiferi
2015	Branntweinsteuer	Imposta sugli spiriti
2020	Alkohol-Einfuhrzuschlagssteuer	Sovrimposta di confine sugli spiriti
2025	Biersteuer	Imposta sulla birra
2030	Bier-Einfuhrzuschlagssteuer	Sovrimposta di confine sulla birra
2035	Zuckersteuer	Imposta sugli zuccheri
2040	Zucker-Einfuhrzuschlagssteuer	Sovrimposta di confine sullo zucchero
2045	Süßstoff-steuer und -einfuhrzuschlagssteuer	Imposta sulle materie zucherine e sovrimposta di confine
2050	Kaffeesteuer	Imposta sul caffè
2055	Kaffeersatz-steuer und -einfuhrzuschlagssteuer	Imposta sui surrogati del caffè
2060	Olivenölsteuer	Imposta sull'olio di oliva
2065	Olivenöl-Einfuhrzuschlagssteuer	Sovrimposta di confine sull'olio di oliva
2070	Samenölsteuer	Imposta sugli oli di semi
2075	Samenöl-Einfuhrzuschlagssteuer	Sovrimposta di confine sull'olio di semi
2080	Margarinesteuer	Imposta sulla margarina
2085	Margarine-Einfuhrzuschlagssteuer	Sovrimposta di confine sulla margarina
2090	Sonstige Steuern und Einfuhrzuschlagssteuer auf pflanzliche Öle und tierische Fette	Altre imposte su olii vegetali e grassi animali e sovrimposte di confine
2095	Garnsteuer	Imposta sui filati
3000	Garneinfuhrsteuer	Sovrimposta di confine sui filati
3010	Steuer für elektrische Beleuchtungskörper	Imposta sugli organi di illuminazione elettrica
3020	Kakaosteuer	Imposta sul cacao
3025	Bananensteuer	Imposta sulle banane
3030	Salzsteuer	Imposta sul sale
3040	Elektrizitätssteuer	Imposta sull'energia elettrica
3045	ENEL-Zusatzabgabe zur Elektrizitätssteuer	Addizionale all'imposta sull'energia elettrica posta a carico dell'ENEL
3050	Steuer auf Stromerzeugung	Imposta sulla produzione dell'energia elettrica
3055	Einkünfte aus dem Verkauf von Denaturierungsmitteln und Staatsbänderolen	Proventi della vendita di denaturanti e dei contrassegni di Stato
3060	Kommunale Verbrauchssteuern	Imposte comunali di consumo
3065	Schallplattensteuer	Imposta sui dischi fonografici
3070	Spielkartensteuer	Bollo sulle carte da gioco
3080	Tafelwasser-Sonderabgabe	Diritto speciale acque da tavola
3077	Steuer auf Ton- und Bildaufzeichnungs- und Wiedergabegeräte	Imposta di consumo su prodotti di registrazione e riproduzione del suono e dell'immagine
3078	Einfuhrzuschlagsteuer auf Ton- und Bildaufzeichnungs- und Wiedergabegeräte	Sovrimposta di confine su prodotti di registrazione e riproduzione del suono e dell'immagine
9940	Steuern auf Dienstleistungen - Insgesamt	Imposte sui servizi - Totale
3085	Vergnügungssteuer	Imposta sugli spettacoli
3090	Lotto- und Wettsteuer	Lotto, lotterie e concorsi pronostici
3095	Staatliche Konzessionsgebühren	Tasse sulle concessioni governative
3100	Sondereinnahmen	Proventi speciali
3105	Sonderabgabe auf Autobahngebühren	Diritto speciale sui pedaggi autostradali
3110	Rundfunkgebühren	Tributi radiofonici
3115	Spielkasinoeinnahmen und Sondergebühren	Proventi dei casinò, diritti speciali etc.
3120	Versicherungsteuer	Imposta sulle assicurazioni
3122	Reklamesteuer	Imposta sulla pubblicità
3125	Reduzierte, gewöhnliche und ausserordentliche Reklamesteuer	Imposta di pubblicità affine
3130	Kommunale Reklamesteuer	Imposta comunale sulla pubblicità
3132	Steuermarke für Frachtpapiere	Bollo sui documenti di trasporto
9960	Stempel-, Eintrags- und Verkehrssteuern - Insgesamt	Imposte di bollo, di registro e sui trasferimenti - Totale
3150	Stempelgebühren	Imposta di bollo
3155	Börsenumsatzsteuer	Imposta sui contratti di borsa
3160	Eintragssteuer	Imposta di registro

Italia

Cronos Code		
166.8xxxx		
3165	Steuer als Ersatz bestimmter Stempel- und Eintragungsgebühren	Imposta di surrogazione del registro e del bollo (esclusa l'imposta sulle assicurazioni)
3170	Hypothekensteuern und Nebenabgaben	Imposta ipotecarie e catastali
9970	Sonstige Produktionssteuern und Einfuhrabgaben – Insgesamt	Altre imposte indirette sulla produzione e sulle importazioni – Totale
3175	Kraftfahrzeugssteuer und Nebenabgabe von Unternehmen	Tasse automobilistiche pagate dalle imprese
3180	Steuer auf Reklameschilder	Imposte sulle insegne
3185	Aufenthaltstaxe, Kurtaxe und Fremdenverkehrsabgabe	Imposta di soggiorno, cura e turismo
3190	Sonstige indirekte Steuern der Regionen mit ordentlichem Statut	Altre imposte delle regioni
3195	Gebühreneinnahmen anderer staatlicher Körperschaften	Entrate tributarie degli altri enti delle amministrazione centrali e locali
3200	Sondergebühr für Devisenabgaben und Zahlungen an das Ausland	Diritto su cessioni di valuta e pagamenti verso l'estero
3208	*GESCAL* – Beiträge, Arbeitgeberanteil	Contributi GESCAL a carico dei datori di lavoro
3209	Produktionssteuer auf Geschicklichkeitsspiele und Wetten (25%-Anteil)	Imposta unica sui giochi di abilità e concorsi pronostici (indiretta sulla produzione 25%)
3205	Sonstige Produktionssteuern	Altre imposte sulla produzione
3210	Sonstige Einfuhrabgaben	Altre imposte sulle importazioni
3215	Rückerstattung von Produktions- und Einfuhrsteuern	Rimborsi d imposte indirette
9000	Steuereinnahmen – Insgesamt	Totale non consolidato
3230	Abzgl.: Laufende Einkommen- und Vermögensteuern des Staates	Meno: Imposte correnti sul reddito e sul patrimonio pagate dalla pubblica amministrazione
3231	Rechnungsabgrenzung – R61	Rettificazione per sfasamenti contabili: Imposte correnti sul reddito e sul patrimonio
3232	Rechnungsabgrenzung – R207	Rettificazione per sfasamenti: Imposte indirette sulla produzione e sulle importazioni
3240	Steuern insgesamt (konsolidiert)	Totale consolidato
1837	*GESCAL* – Beiträge insgesamt	Contributi GESCAL – Totale
1887	Steuer auf Geschicklichkeitsspiele und Wetten – insgesamt	Imposta sui giochi di abilità e concorsi pronostici – Totale
3172	Kraftfahrzeugsteuer – Insgesamt	Tasse automobilistiche – Totale

Cronos Code		
246.8xxxx		
9100	Laufende Einkommen- und Vermögensteuern – Insgesamt	Impôts courants sur le revenu et le patrimoine – Total
1500	Einkommensteuer	Impôt sur le revenu des personnes physiques
1505	Lohnsteuer	Impôts sur les salaires
1510	Kapitalertragsteuer	Retenue d'impôt sur les revenus des capitaux
1515	Einkommensteuer von Gebietsfremden	Impôt sur certains revenus des non-résidents
1520	Aufsichtsratsondersteuer	Impôt spécial sur les tantièmes
1525	Körperschaftsteuer	Impôt sur le revenu des collectivités
1530	Steuer auf Wettgewinne	Prélèvement sur les paris aux épreuves sportives
1535	Vermögensteuer	Impôt sur la fortune
1540	Kraftfahrzeugssteuer von privaten Haushalten	Taxe sur les véhicules des ménages
9200	Vermögenswirksame Steuern – Insgesamt	Impôts en capital – Total
1550	Erbschaftssteuer	Droits de succession
9980	Produktionssteuern und Einfuhrabgaben – Insgesamt	Impôts liés à la production et à l'importation – Total
9910	MwSt und allgemeine Umsatzsteuern – Insgesamt	TVA et taxes générales sur le chiffre d'affaires – Total
9800	Nichtabzugsfähige MwSt	TVA grevant les produits
1565	Umsatzsteuer	Impôt sur le chiffre d'affaires
9920	Zölle und Agrarabschöpfungen – Insgesamt	Droits d'importation et prélèvements agricoles – Total
1580	Zölle	Droits de douane
9930	Verbrauchssteuern – Insgesamt	Droits d'accise – Total
1600	Mineralölsteuer	Droit d'accise sur les huiles minérales
1605	Sondersteuer auf bestimmte Mineralöle	Droits d'accise spéciaux sur certaines huiles minérales
1610	Flüssiggassteuer	Droit d'accise sur les gaz de pétrole et autres hydrocarbures gazeux, liquéfiés
1615	Benzolsteuer	Droit d'accise sur le benzol et les produits analogues
1620	Tabaksteuer	Droit d'accise sur les tabacs fabriqués
1622	Unabhängige Tabaksteuer	Droits d'accise autonome sur le tabac
1625	Alkoholsteuer, ausländische Erzeugnisse	Droits d'accise sur les alcools étrangers
1630	Alkoholsteuer, inländische Erzeugnisse	Droits d'accise sur les alcools indigènes
1635	Steuer auf Äthylalkohol	Droits d'accise sur l'alcool éthylique
1640	Schaumweinsteuer	Droits d'accise sur les boissons fermentées mousseuses
1645	Obstweinsteuer	Droits d'accise sur les boissons fermentées de fruits
1650	Biersteuer	Droit d'accise sur les bières
1655	Zucker- und Zuckersirupsteuer	Droit d'accise sur les sucres
1660	Verbrauchssteuer aus dem Branntweinmonopol	Taxe de consommation sur les alcools
1665	Berichtigung (BLWU-Verbrauchssteuern)	Ajustement (accises UEBL)
9940	Steuern auf Dienstleistungen – Insgesamt	Impôts sur les services – Total
1670	Versicherungsteuer	Taxe sur les assurances
1675	Transportsteuer	Taxe sur les transports
1680	Landengebühr	Taxe d'atterrissage
1685	Steuer auf Brutto-Wetteinsätze	Prélèvement sur les sommes engagées dans les paris
1688	Lottosteuer	Taxe sur le loto
1690	Spielkasino-Steuer	Prélèvement sur les jeux de casino
9950	Grundsteuern – Insgesamt	Impôts sur la propriété foncière et immobilière – Total
1700	Grundsteuer und Gebäudesteuer	Impôt foncier
9960	Stempel-, Eintragungs- und Verkehrssteuern – Insgesamt	Droits de timbre, d'enregistrement et de mutation – Total
1710	Stempelgebühren	Droits de timbre
1715	Eintragungssteuer	Droits d'enregistrement
1720	Hypothekengebühren	Droits d'hypothèque
1725	Emissionssteuern	Taxe sur les titres des sociétés
9970	Sonstige Produktionssteuern und Einfuhrabgaben – Insgesamt	Autres impôts liés à la production et à l'importation – Total
1740	Kraftfahrzeugsteuer von Unternehmen	Taxe sur les véhicules des entreprises
1745	Gewerbsteuer	Impôt commercial
1750	Lohnsummensteuer	Impôt sur la somme des salaires
1755	Schankerlaubnissteuer	Taxe sur les débits de boissons alcooliques
1760	Fremdenverkehrssteuer	Taxe de séjour
9000	Steuereinnahmen – Insgesamt	Total des impôts
1730	Kraftfahrzeugsteuer – Insgesamt	Taxe sur les véhicules – Total

Nederland

Cronos Code		
186.8xxxx		
9100	Laufende Einkommen- und Vermögensteuern – Insgesamt	Belastingen op inkomen en vermogen – Totaal
0501	Einkommensteuer	Inkomstenbelasting
0502	Lohnsteuer	Loonbelasting
0503	Dividendensteuer	Dividendbelasting
0504	Aufsichtsratssteuer	Commissarissenbelasting
0505	Wohnungssteuer	Personele belasting
0510	Körperschaftsteuer	Vennootschapsbelasting
0515	Steuer auf Glücksspiele	Kansspelbelasting
0520	Vermögenssteuer	Vermogensbelasting
0525	Kraftfahrzeugssteuer von privaten Haushalten	Motorrijtuigenbelasting (betaald door gezinnen)
0530	Steuern auf Gebäude von privaten Haushalten	Onroerend goedbelasting (betaald door gezinnen)
0535	Reinigungssteuer	Zuiveringslasten (betaald door gezinnen)
0540	Steuer auf Zweitwohnungen	Forensenbelasting
9200	Vermögenswirksame Steuern – Insgesamt	Vermogensheffingen – Totaal
0555	Erbschaftssteuer	Successierechten
9980	Produktionssteuern und Einfuhrabgaben – Insgesamt	Indirecte belastingen – Totaal
9910	MwSt und allgemeine Umsatzsteuern – Insgesamt	BTW en algemene omzetbelastingen – Totaal
9800	Nichtabzugsfähige MwSt	BTW op producten
9920	Zölle und Agrarabschöpfungen – Insgesamt	Douanerechten en landbouwfdrachten – Totaal
0595	Einfuhrsteuer	Invoerrechten
0600	Agrarabschöpfungen	Heffingen op landbouwproducten
9930	Verbrauchssteuern – Insgesamt	Verbruiksbelastingen – Totaal
0615	Kraftstoffsteuer	Accijnzen w.v.: benzine
0620	Minerölsteuer	Accijnzen w.v.: minerale oliën
0625	Tabaksteuer	Accijnzen w.v.: tabak
0630	Steuer auf Wein und sonstige alkoholische Getränke	Accijnzen w.v.: wijn en andere gegiste dranken
0635	Steuer auf alkoholfreie Getränke	Accijnzen w.v.: alcoholvrije dranken
0640	Biersteuer	Accijnzen w.v.: bier
0645	Branntweinsteuer	Accijnzen w.v.: gedistilleerd
0650	Zuckerabgabe	Accijnzen w.v.: suiker
0655	Sondersteuer auf Personenwagen	Bijzondere verbruiksbelasting van personenauto's
9940	Steuern auf Dienstleistungen – Insgesamt	Belastingen op dienstverlening – Totaal
0665	Feuerversicherungssteuer	Belasting op verzekering tegen brandschade
0670	Vergnügungssteuer	Vermakelijkheidsbelasting
9950	Grundsteuern – Insgesamt	Grondbelastingen – Totaal
0685	Grundsteuer	Grondbelasting
0690	Kommunale Immobiliensteuer	Onroerend goedbelasting
9960	Stempel-, Eintragungs- und Verkehrssteuern – Insgesamt	Zegel-, registratie- en verkeersbelastingen – Totaal
0705	Sonstige Stempelgebühren	Rechten van zegel
0710	Registrierabgabe	Rechten van registratie
0715	Sonstige Steuern auf Rechtsgeschäfte	Overdrachtsbelasting
0720	Vermögenssteuer	Kapitaalbelasting
0725	Börsensteuer	Beursbelasting
0730	Versicherungssteuer	Assurantiebelaasting
9970	Sonstige Produktionssteuern und Einfuhrabgaben – Insgesamt	Overige productie- en invoerbelastingen – Totaal
0745	Kraftfahrzeugsteuer von Unternehmen	Motorrijtuigenbelasting
0750	Steuer auf die Ableitung von Abfallstoffen in öffentliche Gewässer	Heffingen i.v.m. afvallozing in Rijkswateren
0755	Luftverschmutzungssteuer	Heffing i.v.m. luchtverontreiniging
0748	Steuer für Bevorratung von Mineralöl	Heffingen i.v.m. voorraden aardolieproducten
0758	Lärmsteuer	Heffingen i.v.m.geluid
0760	Steuern zu Gunsten eines Schnellenbrüter-Reaktors	Heffingen i.v.m. ontwikkeling snelle kweekreactor
0765	Selektive Investitionsabgabe	Selectieve investeringsregeling
0770	Wege-, Straßen- und Fahrwassersteuer	Wegen-, straat-, vaart-, baat- en rioolbelasting
0775	Schankerlaubnissteuer	Vergunnings- en verlofrecht
0780	Fremdenverkehrssteuer	Toeristenbelasting
0785	Deichgenossenschaftssteuer	Waterschapslasten in engere zin
0790	Reinigungssteuer	Zuiveringslasten

<p>Cronos Code 186.8xxxx</p>		
<p>0795 9000 0740</p>	<p>Verwaltungssteuern aufgrund von Verordnungen Steuereinnahmen – Insgesamt Kraftfahrzeugsteuer – Insgesamt</p>	<p>Administratieve heffingen krachtens verordningsbesluiten (saldo) Totaal Motorrijtuigenbelasting – Totaal</p>

Portugal

Cronos Code		
366.8xxxx		
9100	Laufende Einkommen- und Vermögensteuern – Insgesamt	Impostos correntes sobre o rendimento e o património – Total
0050	Grund- und Gebäudesteuer	Contribuição Predial
0100	Gewerbesteuer	Contribuição Industrial
0150	Lohn- und Einkommensteuer	Imposto Profissional
0200	Quellensteuer	Imposto de Capitais
0250	Ergänzungssteuer	Imposto Complementar
0350	Sondersteuern	Impostos Extraordinários
0400	Kapitalertragsteuer	Imposto de mais-valias
0450	Liegenschaftsteuer	Imposto de Cadastro
0550	Steuer nach Artikel 8 des Gesetzes Nr. 2111 vom 21.12.1961	Imposto criado pelo artigo 8 da Lei n. 2111, de 21/12/61
0600	Sonderabgaben auf Einkommenssteuer	Adicionais sobre impostos sobre o rendimento
0650	Waffensteuer	Imposto do uso, porte e detenção de armas
0680	Feuerwehrsteuer	Imposto de Serviço de Incêndios
0700	Kraftfahrzeugsteuer für Privathaushalte	Imposto especial sobre veículos- famílias
0750	Stempelgebühr auf Löhne und Gehälter	Imposto do selo sobre ordenados
0800	Straßenverkehrsausgleichsteuer	Imposto rodoviários – Compensação
0850	Allgemeine Dienste – Einkommensabschöpfung	Serviços gerais – Excesso de vencimentos
0900	Beiträge zur Beamten-Tuberkulosehilfe	Assistência na tuberculose aos funcionários e seus familiares – c/ quotizações
0950	Beiträge zum Arbeitslosenfonds	Quotizações para o Fundo de Desemprego
0960	Sonderabgabe auf Grund- und Gebäudesteuer zugunsten des Arbeitslosen-fonds	Adicional à contribuição Predial para o Fundo de Desemprego
0970	Verschiedene direkte Steuern	Impostos directos diversos
9200	Vermögenswirksame Steuern – Insgesamt	Impostos ligados à produção à excepção do IVA – Total
1050	Erbschafts- und Schenkungssteuer	Imposto sobre as sucessões e doações
9980	Produktionssteuern und Einfuhrabgaben – Insgesamt	Impostos ligados à produção e à importação – Total
9910	MwSt und allgemeine Umsatzsteuern – insgesamt	IVA e impostos s/ vendas – Total
9800	Nichtabzugsfähige MwSt	IVA onerando os produtos
9920	Zölle und Agrarabschöpfungen – Insgesamt	Impostos s/importações – Total
8050	Einfuhrzölle	Direitos de importação
8100	Einfuhr-Zusatzsteuer	Sobretaxa de importação
8150	Verschiedene indirekte Steuern	Impostos indirectos diversos
8200	Stempelsteuer auf pharmazeutische Spezialprodukte	Imposto do selo sobre especialidades farmacêuticas
8250	Transaktionsteuer	Imposto de transacções
8300	Kfz- Verkaufsteuer	Imposto sobre a venda de veículos automóveis
8350	Tabaksteuer	Imposto de consumo sobre o tabaco
8400	Getreideeinfuhrsteuern	Direitos de importações de cereais
8450	Herrenloser Nachlaß und sonstige der Verjährung unterliegende herrenlose bzw. hinterzogene Werte (Privatwirtschaft)	Heranças jacentes e outros valores prescritos abandonados ou sonogados (empresas privadas)
8500	Einfuhrzusatzabgabe auf Tabak und Alkohol	Adicional sobre os direitos de importações de tabaco e bebidas alcoólicas
8550	Gebühr von 90 Esc. pro kg Einfuhrkaffee	Taxa de 90 Esc/Kg de café importado
8600	Ergänzungsabgabe auf Einfuhr von Rindfleisch und Innereien	Direitos compensadores sobre carne de bovino e miudezas importadas
8650	Ergänzungsabgabe auf Einfuhräpfel	Direitos compensadores sobre maçãs importadas
8700	Ergänzungsabgabe auf Einfuhrstichlinge	Direitos compensadores sobre carapaus importados
8750	Ergänzungsabgabe auf die Einfuhr von Schweinen, Schweinefleisch und Schweinefleischerzeugnissen	Direitos compensadores sobre gado suino, carne e derivados importados
8760	Verbrauchssteuer auf alkoholische Getränke und Bier	Imposto de consumo sobre bebidas alcoólicas e cerveja
8770	Ausgleichsabgabe auf Milch und Milcherzeugnisse	Direitos compensatórios s/ leite e lácteos
8780	Ausgleichsabgabe auf die Einfuhr von Bananen und Ananas	Direitos compensatórios s/ bananas e ananás importada
8810	Ausgleichsabgabe auf Rind- und Schweinefleisch	Direitos compensatórios e/ou niveladores s/ carne bovino e suino
8820	Ausgleichsabgabe auf Geflügel und Eier	Direitos compensatórios e/ou niveladores s/ aves e ovos
8830	Einfuhrzölle auf frei vermarktbare Obst und Gartenbauerzeugnisse	Direito de importação regime livre fruta e produção horticola fresco
8840	Einfuhrzölle auf Getreide und –erzeugnisse	Direitos de importação regime livre cereais e derivados
8850	Ausgleichsabgaben auf Weinbauerzeugnissen	Direitos compensatórios s/ produção mercado viticola
8900	Sonstige Steuern und Gebühren	Diversos
9930	Verbrauchssteuern – Insgesamt	Impostos especificos s/ o consumo – Total
2150	Tabaksteuer	Imposto de consumo sobre o tabaco
2200	Steuer auf alkoholischen Getränken und Bier	Imposto de consumo sobre bebidas alcoólicas e cerveja

Cronos Code		
366.8xxxx		
2250	Spirituosensteuer (IVP)	Taxa sobre a aguardente (IVP)
2300	Abgabe pro kg Schweineschlachtkörper (Afrikanische Schweinepest)	Taxas p/Kg de carcaça de suíno (peste suína africana)
2350	Steuer auf Erzeugung und Vermarktung von Walderzeugnissen	Taxas s/a produção e comercialização de produtos florestais
2400	Steuern auf pharmazeutische und Körperpflegeerzeugnisse	Taxas sobre produtos farmacêuticos, de higiene, etc.
2450	Verkaufsteuer – landwirtschaftliche Maschinen	Taxa sobre a venda de máquinas agrícolas
2480	Textilinstitutsabgabe	Taxas Instituto dos têxteis
2500	Getreidepreis – Ausgleichsteuer	Diferenciais de preços dos cereais
2550	Ausgleichsteuer auf Mineralölprodukte Frachttarife	Diferenciais s/produtos petrolíferos e diferenças de fretes
2600	LPG–Ausgleichsteuer	Diferenciais de preços dos GPL
2650	Stadtgas– Ausgleichsteuer	Diferenciais de preços do gás de cidade
2700	Asphalt– Ausgleichsteuer	Diferenciais de preços do asfalto
2750	Einfuhrfleisch – Ausgleichsteuer	Diferenciais de preços da carne importada
2800	Ausgleichsteuer – petrochemische Produkte	Diferenciais de preços da nafta química
2810	Ausgleichsteuer – Mineralölprodukte	Diferenciais de preços sobre produtos petrolíferos
2820	Mineralölsteuer	Imposto sobre produtos petrolíferos
2830	Ausgleichsteuer – tierische Erzeugnisse	Diferenciais de preços de produtos de origem animal
2840	Zucker– und Alkoholausgleichsteuer	Diferenciais de preços sobre açúcar e álcool
2850	Bananensteuer	Resultados na importação de bananas
2900	Zuckerrohrsteuer	Resultados na importação de ramos de açúcar
2910	Abschöpfung von Getreideeinfuhren	Resultados na importação cereais
2950	Einfuhrsteuern	Direitos de importação
3000	Inlandverbrauchsteuer	Imposto interno de consumo
5000	Preisausgleichsteuer für Getreide– und Mehlbevorratung	Diferenciais de preços s/ existências de cereais e farinha
5050	Preisausgleichsteuer für Düngemittelbevorratung	Diferenciais de preços sobre existências de adubos
5100	Preisausgleichsteuer für Bevorratung von Ölsaaten und Derivaten	Diferenciais de preços sobre existências de oleaginosas e seus derivados
5150	Preisausgleichsteuer für Rohrzuckerbevorratung	Diferenciais de preços sobre existências de açúcar em rama
5200	Rodungsteuer	Imposto de densenvolvimento florestal
9940	Steuern auf Dienstleistungen – Insgesamt	Impostos s/serviços – Total
3050	Steuer auf die entgeltliche Übertragung von Immobilienbesitz	Sisa – Imposto sobre a transferência onerosa da propriedade imobiliária
3100	Transaktionsteuer	Imposto de transacções
3150	Kfz– Verkaufsteuer	Imposto sobre a venda de veículos automóveis
3200	Versicherungsprämiensteuer	Imposto sobre os prémios de seguro
3250	Steuer bis zur Höhe von 1% der von den Versicherern nachgewiesenen Einkünfte (ISP)	Taxa até ao limite de 1% da receita processada pelas seguradoras (ISP)
3300	Steuer bis zur Höhe von 1% der Prämien zur Privathaftpflicht–, Arbeitsunfall–, Kfz–Haftpflicht– und Lebensversicherung (INEM)	Taxa até ao limite de 1% dos prémios de acidentes pessoais, acidentes de trabalho, automovel e vida (INEM)
3350	Steuer bis zur Höhe von 4% der Kfz–Versicherungs– bzw. 8% der Feuerversicherungsprämien (SNB)	Taxa até 4% dos prémios do ramo automovel e até 8% do ramo incêndio (SNB)
3400	Handelsschiffahrtsteuer	Imposto sobre a marinha mercante
3450	Spielsteuer	Imposto do jogo
3550	Vergnügungsverbrauchsteuer	Taxa sobre consumos em locais de diversão
3600	Abgaben aus dem Verkauf von Eintrittskarten	Taxa sobre bilhetes de espectáculos
3650	Von Kreditinstituten erhobene Zusatzabgabe	Sobretaxa cobrada pelas instituições de crédito
3700	Werbezuschläge	Adicionais sobre publicidade
3750	Von Kreditinstituten erhobene Garantiegebühren	Comissões de garantia cobradas pelas instituições crédito
3800	Kurtaxe	Imposto de turismo
3810	Andere Steuern der eigenständigen Dienste der Gebietskörperschaften (vormalige Kurtaxe)	Outros impostos dos Serviços Autónomos das Administrações Locais (ex–imposto turismo)
3820	Feuerwehrabgabe	Imposto para serviço de incêndios
3830	Andere Gemeindesteuern (Versicherungen)	Outros impostos das Câmaras Municipais (seguros)
5250	Kfz– Steuer	Imposto rodoviários – Circulação
5300	LKW– Steuer	Imposto rodoviários – Camionagem
5350	Veranstaltungssteuer	Taxas sobre espectáculos e divertimentos públicos
5400	Filmvertriebs– und Vorführsteuer	Taxa de distribuição e exibição de filmes
5450	Vergnügungssteuer	Imposto e taxas sobre espectáculos e divertimentos públicos
5500	Energieversorgungsabgabe	Serviços de energia
5550	EDP– Kaution	Taxa de fiança – EDP

Portugal

Cronos Code		
366.8xxxx		
5600	Allgemeine Unternehmensdienstleistungen und -lizenzen	Serviços gerais e licenciamentos concedidos a empresas
9960	Stempel-, Eintragungs- und Verkehrssteuern – Insgesamt	Imposto de selo, taxas s/ registros e similares – Total
3840	Zusatzabgabe des Staates für Energieerzeugung und -verteilung	Adicional renda do estado sobre produção e distribuição de energia eléctrica
3850	Ausschreibungssteuer	Taxa sobre o valor das empreitadas públicas
3900	Bankstempelgebühr	Imposto do selo sobre operações bancárias
3950	Stempelgebühr im Binnenschiffsverkehr	Imposto do selo sobre bilhetes de passagens – via fluvial
4000	Stempelgebühr im Seeverkehr	Imposto do selo sobre bilhetes de passagens – via marítima
4050	Stempelgebühr im Verkehr zu Lande	Imposto do selo sobre bilhetes de passagens – via terrestre
4100	Stempelgebühr im Luftverkehr	Imposto do selo sobre bilhetes de passagens – via aérea
4150	Stempelgebühr für Versicherungspolice und -prämien bzw. Nebenkosten von Versicherungsprämien	Imposto do selo sobre prémios, custo da apolice e quaisquer adicionais cobrados com o prémio de seguros
4250	Stempelsteuer auf pharmazeutische Spezialprodukte	Imposto do selo sobre especialidades farmacêuticas
4300	Weinsiegelgebühr (IVP)	Selos de garantia (IVP)
5650	Zollverwaltungs- und Finanzaufsichtsgebühr	Serviços aduaneiros e da Guarda Fiscal – Emolumentos
5700	Zollverwaltungsgebühr für den Güterverkehr	Serviços aduaneiros – Tráfego
5750	Rechtsberatung für Unternehmen	Serviços judiciais prestados a empresas
5800	Forstdienste für Unternehmen	Serviços das florestas prestados a empresas
5850	Dienstleistungen im Bereich des Handels	Serviços de comércio
5900	Personenbezogene Gebühren zur Förderung der Hochseeschifffahrt	Emolumentos pessoais – Serviços de fomento marítimo
5950	Personenbezogene Gebühren – Schiffsinspektionsdienste	Emolumentos pessoais – Serviços de inspeção de navios
6000	Inspektionen und Prüfungen	Visitorias e ensaios
6150	Gebühr für Registrierung und Abnahme von Maschinen und Geräten zur Metallbearbeitung	Taxa pela recepção e verificação de máquinas-ferramentas para o trabalho de metais
6200	Eichgebühren (metrologische Kontrolle)	Taxas cobradas pela verificação de instrumentos de medição (controlo metroológico)
6300	Fischereisteuer – Dauerlizenzgebühr	Imposto sobre a pesca – Taxa de licença fixa
6350	Gebührenmarken	Estampilhas fiscais
6400	Stempelgebühren verschiedener Art	Imposto do selo sobre diversos
6450	Abgabe für Erdölkonzessionen	Prémios por concessões petrolíferas
6550	Besteuerung des Waffen- und Munitionshandels	Imposto de comércio de armamento e munições
6600	Einfuhrsteuer für Waffen und Munition	Taxa pela importação de armas e munições
6650	Verschiedene Gebühren der IVP	Taxas diversas recebidas pelo IVP
6800	Gebühren des CGT und des CCNFJ	Custas recebidas pelo CGT e CCNFJ
6750	Gebühreneinnahmen der Kasse des Rechnungshofs	Taxas recebidas pelo Cofre do Tribunal de Contas
7180	Einnahmen der erstinstanzlichen Gerichte	Receitas cobradas nos Tribunais de 1ª Instância
6830	Einschreibengebühren und Mitgliedsbeiträge des Textilinstituts	Taxas de inscrição e de contribuições – Instituto dos Têxteis
9970	Sonstige Produktionssteuern und Einfuhrabgaben – Insgesamt	Outros impostos sobre a produção e importações – Total
4350	Gewinnabschöpfung öffentlicher Monopolunternehmen – Spielgewinnsteuer	Lucros de Empresas Públicas Monopólicas – Lotarias
4400	Portwein- Ausfuhrsteuer	Taxas sobre o vinho do Porto exportado
4450	Steuern a.n.g.	Diversos n.e.
6850	Gebühren des Rechnungshofs	Emolumentos do Tribunal de Contas
6950	Gewerbeaufsicht	Fiscalização de actividades comerciais e industriais
7000	Zusatzabgaben auf indirekte Steuern	Adicionais sobre impostos indirectos
7050	Einnahmen der Regierungspräsidien aus Lizenzgebühren und Taxen	Licenças e taxas recebidas pelos Cofres dos Governos Civis
7100	Einnahmen der Regierungspräsidien aus Gebührenbescheiden	Multas cobradas pelos dos Governos Civis
7150	Einnahmen des CGT und des GCNFJ aus Gebührenbescheiden	Multas cobradas pelo CGT e pelo GCNFJ
7200	Sonstige Gebühren a.n.g.	Diversos n.e.
7250	Sondersteuer für Firmenwagen	Imposto especial sobre veiculos – empresas
7400	Sondersteuer auf Nebenausgaben der Unternehmen	Imposto extraordinário sobre as despesas menos essenciais das empresas
7450	Bäderabgabe	Taxa paga por estações balneares
7500	Verschiedene Steuern und Abgaben (Portugiesisches Außenhandelsinstitut)	Taxas diversas (Instituto do Comércio Externo de Portugal)
7550	Indirekte Steuern (Institut für Auslandsinvestitionen)	Imposto indirectos (Instituto de Investimento Estrangeiro)
7600	Gebühreneinnahmen der Generaldirektion Fremdenverkehr	Taxas cobradas pela Direcção-Geral de Turismo
7750	Abdeckung von Währungsrisiken	Cobertura de riscos de câmbio
7800	Beiträge zum Arbeitslosenfonds	Quotizações para o Fundo de Desemprego
7900	INGA- Strukturabgaben	Resultados correspondentes a encargos estrutura – INGA
9000	Steuereinnahmen – Insgesamt	Total

Cronos Code 366.8xxxx		
9810	Produktionssteuern ohne MwSt – Insgesamt	Impostos ligados à produção à excepção do IVA – Total
9820	Produktsteuern – Insgesamt	Imposto sobre os produtos – Total
9830	Andere Produktionssteuern – Insgesamt	Outros impostos ligados à produção – Total
9840	Einfuhrsteuern ohne MwSt – Insgesamt	Impostos ligados à importação à excepção do IVA – Total

United Kingdom

Cronos Code		
266.8xxxx		
9100	Laufende Einkommen- und Vermögensteuern – Insgesamt	Current taxes on income and wealth – Total
0200	Einkommensteuer	Income tax
0201	Lohnsteuer	Tax on wages and salaries
0202	Steuer auf Miet- und Pachteinkommen	Tax on rent of land and buildings
0204	Steuern auf laufende staatliche Beihilfen an private Haushalte	Tax on current grants from public authorities to personal sector
0210	Zusatzsteuer	Surtax
0215	Gewinnsteuer	Profits tax
0220	Steuer auf Einnahmen aus der Erdölgewinnung	Petroleum revenue tax
0222	Zusätzliche Erdölsteuer	Supplementary petroleum duty
0225	Körperschaftsteuer	Corporation tax
0230	Kapitalertragssteuer	Taxes on capital gains
0235	Baulanderschließungsabgabe	Development land tax
0240	Wertzuwachsabgabe auf Grundbesitz	Betterment levy
0242	IBA-Abgabe (unabhängige Fernsehgesellschaften)	Independent Broadcasting Authority levy
0245	Kraftfahrzeugsteuer von privaten Haushalten	Motor vehicle duty paid by households
9200	Vermögenswirksame Steuern – Insgesamt	Capital taxes – Total
0250	Erbschaftssteuer	Death duties
0255	Steuer auf sonstige Vermögensübertragungen	Tax on other capital transfers
0260	Sonderabgabe	Special charge
0265	Sondersteuer auf Bankeinlagen	Special tax on banking deposits
9980	Produktionssteuern und Einfuhrabgaben – Insgesamt	Taxes linked to production and imports – Total
9910	MWSt und allgemeine Umsatzsteuern – Insgesamt	VAT and general turnover taxes – Total
9800	Nichtabzugsfähige MwSt	VAT on products
0275	Kaufsteuer	Purchase tax
9920	Zölle und Agrarabschöpfungen – Insgesamt	Import duties and agricultural levies – Total
0290	Schutzzölle	Protective duties
0295	Agrarabschöpfungen	Agricultural levies
0300	Tabaksteuer auf Importe	Duty on tobacco: Protective element
0301	Streichholzsteuer auf Importe	Duty on matches: Protective element
0302	Steuer auf importierte Feuerzeuge	Duty on mechanical lighters: Protective element
0304	Branntweinsteuer auf Importe	Duty on spirits: Protective element
0305	Weinsteuer auf Importe	Duty on wines: Protective element
0306	Biersteuer auf Importe	Duty on beer: Protective element
0307	Steuer auf importierten Apfel- und Birnenwein	Duty on cider and perry: Protective element
9930	Verbrauchssteuern – Insgesamt	Excise duties – Total
0310	Mineralölsteuer	Duty on hydrocarbon oils
0330	Tabaksteuer auf inländische Produktion	Duty on tobacco: Non-protective element
0336	Steuer auf inländisch produzierte Zündhölzer	Duty on matches: Non-protective element
0341	Steuer auf inländisch produzierte Feuerzeuge	Duty on mechanical lighters: Non-protective element
0346	Branntweinsteuer auf inländische Produktion	Duty on spirits: Non-protective element
0355	Weinsteuer auf inländische Produktion	Duty on wines: Non-protective element
0361	Steuer auf inländisch produziertes Bier	Duty on beer: Non-protective element
0366	Steuer auf inländisch produzierten Apfel- und Birnenwein	Duty on cider and perry: Non-protective element
0370	Sondersteuer auf Personenkraftwagen	Car tax
0375	Sonstige Steuern auf Waren	Other duties on goods
9940	Steuern auf Dienstleistungen – Insgesamt	Taxes on services – Total
0380	Wett- und Spielsteuer	Duty on betting and gaming
9950	Grundsteuern – Insgesamt	Taxes on ownership of land and buildings – Total
0385	Grundsteuern	Rates
9960	Stempel-, Eintragungs- und Verkehrssteuern – Insgesamt	Stamp, registration and similar duties – Total
0390	Stempelsteuern auf Übertragung von Wertpapieren und Anteilen	Stamp duties on transfers of stocks and shares
0395	Stempelsteuern auf andere Transaktionen	Stamp duties on other transactions
9970	Sonstige Produktionssteuern und Einfuhrabgaben – Insgesamt	Other taxes linked to production and imports – Total
0405	Kraftfahrzeugsteuer von Unternehmen	Motor vehicle duties paid by producers
0412	Von British Gas entrichtete Abgabe auf Gas	Gas levy paid by British Gas
0415	Lohnsummensteuer	Selective employment tax
0420	Zuschlag zum Sozialversicherungsbeitrag	National insurance surcharge

Cronos Code 266.8xxxx		
0435	Sonstige Produktionssteuern und Einfuhrabgaben	Other taxes linked to production and imports
0440	Anpassung zum Übergang auf Transaktionsbasis	Adjustment to accrual basis
9000	Steuereinnahmen – Insgesamt	Total tax receipts
0325	Tabaksteuer – Insgesamt	Duty on tobacco – Total
0335	Steuer auf Zündhölzer – Insgesamt	Duty on matches – Total
0340	Steuer auf Feuerzeuge – Insgesamt	Duty on mechanical lighters – Total
0345	Branntweinsteuer – Insgesamt	Duty on spirits – Total
0350	Weinsteuer – Insgesamt	Duty on wines – Total
0360	Biersteuer – Insgesamt	Duty on beer – Total
0365	Steuer auf Apfel- und Birnenwein – Insgesamt	Duty on cider and perry – Total
0400	Kraftfahrzeugsteuer – Insgesamt	Motor vehicle duty – Total

Europäische Gemeinschaften — Kommission
European Communities — Commission
Communautés européennes — Commission

Steuern und Sozialabgaben 1979-1990
Taxes and social contributions 1979-1990
Impôts et cotisations sociales 1979-1990

Luxembourg: Office des publications officielles des Communautés européennes

1992 — 179 p. — 21,0 × 29,7 cm

Themenkreis 2: Wirtschaft und Finanzen (violette Hefte)

Reihe C: Konten, Erhebungen und Statistiken

Theme 2: Economy and finance (violets covers)

Series C: Accounts, surveys and statistics

Thème 2: Économie et finances (couverture violette)

Série C: Comptes, enquêtes et statistiques

ISBN 92-826-4365-4

Preis in Luxemburg (ohne MwSt.) • Price (excluding VAT) in Luxembourg •
Prix au Luxembourg, TVA exclue:

ECU 15

**Venta y suscripciones • Salg og abonnement • Verkauf und Abonnement • Πωλήσεις και συνδρομές
Sales and subscriptions • Vente et abonnements • Vendita e abbonamenti
Verkoop en abonnementen • Venda e assinaturas**

BELGIQUE / BELGIË

Moniteur belge / Belgisch Staatsblad
Rue de Louvain 42 / Leuvenseweg 42
B-1000 Bruxelles / B-1000 Brussel
Tél. (02) 512 00 26
Fax (02) 511 01 84

Autres distributeurs /
Overige verkooppunten

**Librairie européenne/
Europese boekhandel**

Rue de la Loi 244/
Wetstraat 244
B-1040 Bruxelles / B-1040 Brussel
Tél. (02) 231 04 35
Fax (02) 735 08 60

Jean De Lannoy

Avenue du Roi 202 / Koningslaan 202
B-1060 Bruxelles / B-1060 Brussel
Tél. (02) 538 51 69
Télex 63220 UNBOOK B
Fax (02) 538 08 41

Document delivery:

Credoc
Rue de la Montagne 34 / Bergstraat 34
Bte 11 / Bus 11
B-1000 Bruxelles / B-1000 Brussel
Tél. (02) 511 69 41
Fax (02) 513 31 95

DANMARK

**J. H. Schultz Information A/S
EF-Publikationer**

Ottillavej 18
DK-2500 Valby
Tlf. 36 44 22 66
Fax 36 44 01 41

DEUTSCHLAND

Bundesanzeiger Verlag

Breite Straße
Postfach 10 80 06
D-W 5000 Köln 1
Tel. (02 21) 20 29-0
Telex ANZEIGER BONN 8 882 595
Fax 2 02 92 78

GREECE/ΕΛΛΑΔΑ

G.C. Eleftheroudakis SA

International Bookstore
Nikis Street 4
GR-10563 Athens
Tel. (01) 322 63 23
Telex 219410 ELEF
Fax 323 98 21

ESPAÑA

Boletín Oficial del Estado

Trafalgar, 29
E-28071 Madrid
Tel. (91) 538 22 95
Fax (91) 538 23 49

Mundi-Prensa Libros, SA

Castelló, 37
E-28001 Madrid
Tel. (91) 431 33 99 (Libros)
431 32 22 (Suscripciones)
435 36 37 (Dirección)

Télex 49370-MPLI-E

Fax (91) 575 39 98

Sucursal:

Librería Internacional AEDOS

Consejo de Ciento, 391
E-08009 Barcelona
Tel. (93) 488 34 92
Fax (93) 487 76 59

**Librería de la Generalitat
de Catalunya**

Rambal dels Estudis, 118 (Palau Moja)
E-08002 Barcelona
Tel. (93) 302 68 35
302 64 62
Fax (93) 302 12 99

FRANCE

**Journal officiel
Service des publications
des Communautés européennes**

26, rue Desaix
F-75727 Paris Cedex 15
Tél. (1) 40 58 75 00
Fax (1) 40 58 75 74

IRELAND

Government Supplies Agency

4-5 Harcourt Road
Dublin 2
Tel. (1) 61 31 11
Fax (1) 78 06 45

ITALIA

Licosa Spa

Via Duca di Calabria, 1/1
Casella postale 552
I-50125 Firenze
Tel. (055) 64 54 15
Fax 64 12 57
Telefax 570466 LICOSA I

GRAND-DUCHÉ DE LUXEMBOURG

Messageries Paul Kraus

11, rue Christophe Plantin
L-2339 Luxembourg
Tél. 499 88 88
Télex 2515
Fax 499 88 84 44

NEDERLAND

SDU Overheidsinformatie

Externe Fondsen
Postbus 20014
2500 EA 's-Gravenhage
Tel. (070) 37 89 911
Fax (070) 34 75 778

PORTUGAL

Imprensa Nacional

Casa da Moeda, EP
Rua D. Francisco Manuel de Melo, 5
P-1092 Lisboa Codex
Tel. (01) 69 34 14

**Distribuidora de Livros
Bertrand, Ld.ª**

Grupo Bertrand, SA
Rua das Terras dos Vales, 4-A
Apartado 37
P-2700 Amadora Codex
Tel. (01) 49 59 050
Telex 15798 BERDIS
Fax 49 60 255

UNITED KINGDOM

HMSO Books (PC 16)

HMSO Publications Centre
51 Nine Elms Lane
London SW8 5DR
Tel. (071) 873 2000
Fax GP3 873 8463
Telex 29 71 138

ÖSTERREICH

**Manz'sche Verlags-
und Universitätsbuchhandlung**

Kohlmarkt 16
A-1014 Wien
Tel. (0222) 531 61-0
Telex 112 500 BOX A
Fax (0222) 531 61-39

SUOMI

Akatseminen Kirjakauppa

Keskuskatu 1
PO Box 128
SF-00101 Helsinki
Tel. (0) 121 41
Fax (0) 121 44 41

NORGE

Narvesen information center

Bertrand Narvesens vei 2
PO Box 6125 Etterstad
N-0602 Oslo 6
Tel. (2) 57 33 00
Telex 79668 NIC N
Fax (2) 68 19 01

SVERIGE

BTJ

Tryck Traktorvägen 13
S-222 60 Lund
Tel. (046) 18 00 00
Fax (046) 18 01 25

SCHWEIZ / SUISSE / SVIZZERA

OSEC

Stampfenbachstraße 85
CH-8035 Zürich
Tel. (01) 365 54 49
Fax (01) 365 54 11

CESKOSLOVENSKO

NIS

Havelkova 22
13000 Praha 3
Tel. (02) 235 84 46
Fax 42-2-264775

MAGYARORSZÁG

Euro-Info-Service B.T.

Rádäy u. 24/B
H-1092 Budapest
Tel. (1) 36 1 118
Fax (1) 36 1 72 83

POLSKA

Business Foundation

ul. Krucza 38/42
00-512 Warszawa
Tel. (22) 21 99 93, 628-28-82
International Fax&Phone
(0-39) 12-00-77

CYPRUS

**Cyprus Chamber of Commerce and
Industry**

Chamber Building
38 Grivas Dhigenis Ave
3 Deligiorgis Street
PO Box 1455
Nicosia
Tel. (2) 449500/462312
Fax (2) 458630

TÜRKIYE

**Pres Gazete Kitap Dergil
Pazarlama Dağıtım Ticaret ve sanayi
AŞ**

Narlıbahçe Sokak N. 15
İstanbul-Cağaloğlu
Tel. (1) 520 92 96 - 528 55 66
Fax 520 64 57
Telex 23822 DSVO-TR

CANADA

Renouf Publishing Co. Ltd

Mail orders — Head Office:
1294 Algoma Road
Ottawa, Ontario K1B 3W8
Tel. (613) 741 43 33
Fax (613) 741 54 39
Telex 0534783

Ottawa Store:

61 Sparks Street
Tel. (613) 238 89 85

Toronto Store:

211 Yonge Street
Tel. (416) 363 31 71

UNITED STATES OF AMERICA

UNIPUB

4611-F Assembly Drive
Lanham, MD 20706-4391
Tel. Toll Free (800) 274 4888
Fax (301) 459 0056

AUSTRALIA

Hunter Publications

58A Gipps Street
Collingwood
Victoria 3066

JAPAN

Kinokuniya Company Ltd

17-7 Shinjuku 3-Chome
Shinjuku-ku
Tokyo 160-91
Tel. (03) 3439-0121

Journal Department

PO Box 55 Chitose
Tokyo 156
Tel. (03) 3439-0124

RUSSIA

**CCEC (Centre for Cooperation with
the European Communities)**

9, Prospekt 60-let Oktyabrya
117312 Moscow
Tel. 007 095 135 52 87
Fax 007 095 420 21 44

ISRAEL

ROY International

PO Box 13056
41 Mishmar Hayarden Street
Tel Aviv 69865
Tel. 00972 3 496 108
Fax 00972 3 544 60 39

SINGAPORE

Legal Library Services Ltd

STK Agency
Robinson Road
PO Box 1817
Singapore 9036

**AUTRES PAYS
OTHER COUNTRIES
ANDERE LÄNDER**

**Office des publications officielles
des Communautés européennes**

2, rue Mercier
L-2985 Luxembourg
Tél. 499 28 1
Télex PUBOF LU 1324 b
Fax 48 85 73/48 68 17

Preis in Luxemburg (ohne MwSt.) • Price (excluding VAT) in Luxemburg •
Prix au Luxembourg, TVA exclue:
ECU 15



OFICINA DE PUBLICACIONES OFICIALES DE LAS COMUNIDADES EUROPEAS
KONTOR ET FOR DE EUROPÆISKE FÆLLESSKABERS OFFICIELLE PUBLIKATIONER
AMT FÜR AMTLICHE VERÖFFENTLICHUNGEN DER EUROPÄISCHEN GEMEINSCHAFTEN
ΥΠΗΡΕΣΙΑ ΕΠΙΣΗΜΩΝ ΕΚΔΟΣΕΩΝ ΤΩΝ ΕΥΡΩΠΑΪΚΩΝ ΚΟΙΝΟΤΗΤΩΝ
OFFICE FOR OFFICIAL PUBLICATIONS OF THE EUROPEAN COMMUNITIES
OFFICE DES PUBLICATIONS OFFICIELLES DES COMMUNAUTÉS EUROPÉENNES
UFFICIO DELLE PUBBLICAZIONI UFFICIALI DELLE COMUNITÀ EUROPEE
BUREAU VOOR OFFICIËLE PUBLIKATIES DER EUROPESE GEMEENSCHAPPEN
SERVIÇO DAS PUBLICAÇÕES OFICIAIS DAS COMUNIDADES EUROPEIAS

ISBN 92-826-4365-4



9 789282 643655 >