

eurostat



PFLANZLICHE ERZEUGUNG

CROP PRODUCTION

**PRODUCTION
VÉGÉTALE**

1  **1988**

Theme Thème

5

Series Série

B



OFICINA ESTADÍSTICA DE LAS COMUNIDADES EUROPEAS
DE EUROPÆISKE FÆLLESSKABERS STATISTISKE KONTOR
STATISTISCHES AMT DER EUROPÄISCHEN GEMEINSCHAFTEN
ΣΤΑΤΙΣΤΙΚΗ ΥΠΗΡΕΣΙΑ ΤΩΝ ΕΥΡΩΠΑΪΚΩΝ ΚΟΙΝΟΤΗΤΩΝ
STATISTICAL OFFICE OF THE EUROPEAN COMMUNITIES
OFFICE STATISTIQUE DES COMMUNAUTÉS EUROPÉENNES
ISTITUTO STATISTICO DELLE COMUNITÀ EUROPEE
BUREAU VOOR DE STATISTIEK DER EUROPESE GEMEENSCHAPPEN
SERVIÇO DE ESTATÍSTICA DAS COMUNIDADES EUROPEIAS

L-2920 Luxembourg – Tél. 43011 – Téléx : Comeur Lu 3423
B-1049 Bruxelles, bâtiment Berlaymont, rue de la Loi 200 (bureau de liaison) – Tél. 235 1111

Las publicaciones de Eurostat están clasificadas por temas y por series. La clasificación se encuentra al final de la obra. Para mayor información sobre las publicaciones, rogamos se pongan en contacto con Eurostat.

Para los pedidos, dirijanse a las oficinas de venta cuyas direcciones figuran en la página interior de la contracubierta.

Eurostats publikationer er klassificeret efter emne og serie. En oversigt herover findes bag i hæftet. Yderligere oplysninger om publikationerne kan fås ved henvendelse til Eurostat. Bestilling kan afgives til de salgssteder, der er anført på omslagets side 3.

Die Veröffentlichungen von Eurostat sind nach Themenkreisen und Reihen gegliedert. Die Gliederung ist hinten in jedem Band aufgeführt. Genauere Auskünfte über die Veröffentlichungen erteilt Eurostat. Ihre Bestellungen richten Sie bitte an die Verkaufsbüros, deren Anschriften jeweils auf der dritten Umschlagseite der Veröffentlichungen zu finden sind.

Οι εκδόσεις της Eurostat ταξινομούνται κατά θέμα και κατά σειρά. Η ακριβής ταξινόμηση αναφέρεται στο τέλος κάθε έκδοσης. Για λεπτομερέστερες πληροφορίες σχετικά με τις εκδόσεις, μπορείτε να απευθύνεσθε στην Eurostat.

Για τις παραγγελίες μπορείτε να απευθύνεσθε στα γραφεία πώλησης, των οποίων οι διευθύνσεις αναγράφονται στη σελίδα 3 του εξωφύλλου.

Eurostat's publications are classified according to themes and series. This classification is indicated at the end of the publication. For more detailed information on publications, contact Eurostat. Orders are obtainable from the sales offices mentioned on the inside back cover.

Les publications de l'Eurostat sont classées par thème et par série. Cette classification est précisée à la fin de l'ouvrage. Pour des informations plus détaillées sur les publications, contactez l'Eurostat. Pour les commandes, adressez-vous aux bureaux de vente dont les adresses sont indiquées à la page 3 de la couverture.

Le pubblicazioni dell'Eurostat sono classificate per tema e per serie. Tale classificazione è precisata alla fine dell'opera. Per informazioni più dettagliate sulle pubblicazioni rivolgersi all'Eurostat. Per eventuali ordinazioni rivolgersi a uno degli uffici di vendita i cui indirizzi figurano nella 3ª pagina della copertina.

De publikaties van Eurostat zijn ingedeeld naar onderwerp en serie. Deze indeling is achter in het boek opgenomen. Voor nadere informatie over de publikaties kunt u zich wenden tot Eurostat. Gelieve bestellingen op te geven bij de verkoopbureaus, waarvan de adressen op bladzijde 3 van de omslag zijn vermeld.

As publicações do Eurostat estão classificadas por tema e por série. Esta classificação está indicada no fim da obra. Para mais informações sobre as publicações é favor contactar Eurostat. Encomendas : serviços de venda cujos endereços estão indicados na contracapa.

PFLANZLICHE ERZEUGUNG

Vierteljährliche Statistiken

CROP PRODUCTION

Quarterly statistics

PRODUCTION VÉGÉTALE

Statistiques trimestrielles

Luxembourg: Office des publications officielles des Communautés européennes, 1988

Kat./cat.: CA-AD-88-001-3A-C

© CECA — CEE — CEEA, Bruxelles · Luxembourg, 1988

Printed in the FR of Germany

Vorwort

Diese Veröffentlichung ist ein aktueller Auszug aus der Cronos-Datenbank des Eurostat über die laufende Statistik der pflanzlichen Erzeugnisse. Die Veröffentlichung enthält keine Methodik; die benutzten Quellen und Methoden sind in dem Handbuch B1-ZPA1 für die Benutzer der Cronos-Datenbank¹ angegeben.

Für sämtliche genannten Veröffentlichungen sind in der Cronos-Datenbank von Eurostat Zeitreihen verfügbar, und sie können auf Wunsch in Form von Listenausdrucken oder Magnetbändern geliefert werden.

Im ersten Teil wird die Bodennutzung behandelt: Hauptanbauflächen des Ackerlandes, Dauergrünflächen, Flächen der reinen Intensivkulturen, der Dauerkulturen und der Hausgärten.

Der zweite und dritte Teil geben einen Überblick über Flächen und Ernteerträge sowie eine Auswahl der Erträge je ha, wodurch eine gewisse Vergleichbarkeit der Ergebnisse unter den einzelnen Mitgliedstaaten, sowohl in bezug auf den Feldanbau als auch auf Obst und Gemüse, ermöglicht wird.

Im vierten Teil werden nach Monaten die agrarmeteorologischen Bedingungen des vorausgegangenen Vierteljahres aufgeführt.

Der fünfte Teil enthält einen Rückblick über die vorangegangenen Jahre und ist eine erste Veröffentlichung der im Laufe dieses Zeitraums erhaltenen Ergebnisse: Versorgungsbilanzen, Außenhandel.

Inhalt

	<i>Seite</i>
Tell I: Bodennutzung	7
Tell II: Anbauflächen, Erträge und Erzeugung	
Getreide	18
Hülsenfrüchte	20
Hackfrüchte	22
Ölsaaten	22
Handelsgewächse	24
Rauhfutter	26
Tell III: Erzeugungstatistiken von Gemüse und Obst	
Gemüse	32
Obst	44
Tell IV: Agrarmeteorologische Berichterstattung	55
Tell V: Versorgungsbilanzen	
Versorgungsbilanzen für:	
— Kartoffeln und Kartoffelstärke	66
— Fette und Öle	74

Zelchen und Abkürzungen

- Nichts oder aus logischen Gründen nicht errechnet
- 0 Weniger als die Hälfte der verwendeten Einheit
- :
- Statistische Geheimhaltung
- EUR 12 Mitgliedsländer, insgesamt
- * Schätzung des Eurostat in den Bemerkungen je Land nicht aufgeführt (Handbuch B1-ZPA1 der Cronos)

¹ Jeder Benutzer, der sich für Quellen und Methodik der Statistik der pflanzlichen Erzeugung interessiert, kann das Handbuch mit der Darstellung der Daten (der Text ist in Deutsch, Englisch und Französisch verfügbar) bei Eurostat, E-5, schriftlich anfordern.

Preface

This publication is an excerpt from the Eurostat data bank on current statistics of plant products for a recent period. It does not include notes on methodology since the sources and methods used are described in the Cronos Users Manual B1-ZPA1.¹

For all the series published retrospective data are available in Eurostat's Cronos data bank and can be supplied on request in the form of print-outs or magnetic tapes.

The first part deals with land use including areas of main crops on arable land, areas permanently under grass, areas of purely 'intensive' crops under permanent cultivation, and family gardens.

The second and third parts show the areas and products harvested and a selection of yields per hectare allowing a certain comparison of results in the Member States, for both open-ground products and fruit and vegetables.

The fourth part gives agro-meteorological conditions by monthly period during the preceding quarter.

Finally, together with a reference to recent years, the fifth part presents for the first time the actual results obtained during the period: supply balance sheets, foreign trade.

¹ All users who are interested in the sources and methodology of plant statistics are invited to write to Eurostat E-5 requesting the Manual on Data Presentation, which is available in English, French and German.

Contents

	<i>Page</i>
Part I: Land use	7
Part II: Areas, yields and production	
Cereals	18
Dried pulses	20
Root crops	22
Oilseeds	22
Industrial crops	24
Green fodder	26
Part III: Production statistics of vegetables and fruit	
Vegetables	32
Fruit	44
Part IV: Data on agricultural meteorology	55
Part V: Supply balance sheets	
Balance sheets for:	
— Potatoes and Potato Starch	66
— Fats and Oils	74

Signs and abbreviations

—	Nil or not applicable
0	Data less than half the unit used
:	No data available
S	Statistical confidentiality
EUR 12	Total of the member countries of the EC
*	Estimate made by Eurostat not mentioned in the remarks by country (Cronos Manual B1-ZPA1)

Préface

Cette publication est un extrait, pour la période récente, de la banque de données Cronos de l'Eurostat concernant la statistique courante des produits végétaux. La publication ne comporte aucune annotation méthodologique, les sources et méthodes utilisées sont décrites dans le manuel B1-ZPA1 des utilisateurs de Cronos (*).

Pour toutes les séries publiées, des données historiques sont disponibles dans la banque Cronos de l'Eurostat et peuvent être fournies sur demande sous forme de listings ou de bandes magnétiques.

La première partie traite de l'utilisation des terres, qui prend en considération les superficies des cultures principales des terres arables, les superficies toujours couvertes d'herbe, les superficies des cultures pures «intensives», des cultures permanentes et les jardins familiaux.

Les deuxième et troisième parties présentent les superficies et les productions récoltées ainsi qu'une sélection de rendements par hectare garantissant une certaine comparabilité des résultats entre les États membres, d'une part sur les produits de plein champ, d'autre part sur les fruits et légumes.

La quatrième partie rappelle par mois les conditions de la météorologie agricole au cours du trimestre écoulé.

Avec un rappel des années antérieures récentes, la cinquième partie présente une première publication des résultats acquis au cours de la période: bilans d'approvisionnement, commerce extérieur.

Table des matières

	<i>Page</i>
Partie I: Utilisation des terres	7
Partie II: Superficies, rendements et récoltes	
Céréales	18
Légumes secs	20
Plantes sarclées	22
Oléagineux	22
Plantes Industrielles	24
Fourrage grossier	26
Partie III: Statistiques de production de légumes et de fruits	
Légumes	32
Fruits	44
Partie IV: Données sur la météorologie agricole	55
Partie V: Bilans d'approvisionnement	
Bilans d'approvisionnement pour:	
— Pommes de terre et féculé	66
— Graisses et Huiles	74

Signes et abréviations

- Néant ou non calculé pour des raisons logiques
- 0 Donnée inférieure à la moitié de l'unité utilisée
- : Donnée non disponible
- S Secret statistique
- EUR 12 Ensemble des pays membres des CE
- * Estimation de l'Eurostat non mentionnée dans les remarques par pays (manuel B1-ZPA1 — Cronos)

(*) Tout utilisateur, intéressé par les sources et la méthodologie de la statistique végétale, est invité à adresser une demande écrite à l'Eurostat E-5 pour l'obtention du manuel sur la présentation des données — texte disponible en DE, EN et FR.

Fuentes/Kilder/Quellen/Sources/Fonti/Bronnen/Origens

España

Ministerio de Agricultura, Pesca y Alimentación, Madrid.

Federal Republic of Germany

Statistisches Bundesamt, Wiesbaden, Bodennutzungserhebung (May).

Bundesministerium für Ernährung, Landwirtschaft und Forsten, Bonn.

France

Ministère de l'Agriculture/Service central des enquêtes et études statistiques, Paris, répartition du territoire et des terres labourables (juin).

Italia

Istituto centrale di statistica, ripartizione della superficie agraria e forestale per forma di utilizzazione e per coltivazione (raccolta annuale 1° novembre—31 ottobre).

Ministero dell'Agricoltura e delle Foreste, Roma.

Netherlands

Centraal Bureau voor de Statistiek, Voorburg, Landbouwtelling (May).

Ministerie van Landbouw en Visserij, 's Gravenhage.

Belgique/België

Ministère des Affaires économiques, Institut national de statistique, Bruxelles, recensement agricole et horticole au 15 mai.

Ministère de l'Agriculture et Institut économique agricole, Bruxelles.

Luxembourg

Service central de la statistique et des études économiques, Luxembourg, recensement de l'agriculture au 15 mai.

United Kingdom

Ministry of Agriculture, Fisheries and Food, Guildford, Surrey, Agricultural census (June), and London.

Ireland

Central Statistics Office, Dublin, Area under crops and pasture (June).

Denmark

Danmarks Statistik, København, Landbrugs- og gartneritælling (June).

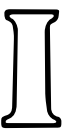
Ελλάδα

National Statistical Service of Greece, Athens (crop year).

Ministry of Agriculture, Athens.

Portugal

Instituto Nacional de Estatística, Lisboa.



Utilización de las tierras

Arealbenyttelse

Bodennutzung

Χρήση του εδάφους

Land use

Utilisation des terres

Utilizzazione delle terre

Grondgebruik

Utilização das terras

07.04.88

**BODENNUTZUNG
HAUPTNUTZUNGEN**
**LAND USE
BROAD AREAS**
**UTILISATION DES TERRES
GRANDES CATEGORIES**

JAHR YEAR ANNEE	EUR 12	EUR 10	B	DK	D	GR	E	F	IRL	I	L	NL	P	UK
1000 HA														
0000 GESAMTFLAECHE			TOTAL AREA						SUPERFICIE TOTALE					
1984	225572 *	165888 *	3052	4308	24869	13196	50477	54909	7028 *	30128	259 *	3729 *	9207	24411
1985	225572 *	165888 *	3052	4308	24869	13196 *	50476	54909	7028 *	30128	259 *	3729 *	9207	24411
1986	225819 *	166136 *	3052	4309	24869	13196 *	50477 *	54909	7028 *	30128	259 *	3972	9207	24414
1987	225819 *	166135 *	3052	4309	24869	13196 *	50477 *	54909	7028 *	30128	259	3972	9207	24414 *
0009 GEWAESSER			WATER						EAUX					
1984	3545 *	2967 *	27 *	70 *	430 *	312 *	534	607	139 *	721	1 *	337 *	44	323
1985	3562 *	2987 *	27 *	70 *	444	312 *	531	609	139 *	721	1 *	337 *	44	327
1986	3566 *	2988 *	27 *	70 *	444	312 *	534 *	609	139 *	721	1 *	337 *	44	328
1987	3568 *	2990 *	27 *	70 *	444 *	312 *	534 *	611	139	721	1 *	337 *	44	328 *
0008 LANDFLAECHE			LAND AREA						SUPERFICIE DES TERRES					
1984	222027 *	162921 *	3025 *	4238 *	24439 *	12884 *	49942	54302	6889 *	29407	258 *	3392 *	9163	24088
1985	222010 *	162901 *	3025 *	4238 *	24425	12884 *	49946	54299	6889 *	29407	258 *	3392 *	9163	24085
1986	222253 *	163148 *	3025 *	4239 *	24425	12884 *	49943 *	54299	6889 *	29407	258 *	3636 *	9163	24086
1987	222251 *	163146 *	3025 *	4239 *	24425 *	12884 *	49943 *	54298	6889 *	29407	258 *	3636 *	9163	24086 *
0007 UEBRIGE FLAECHE			OTHER AREA						AUTRE SUPERFICIE N.D.A.					
1984	39158 *	27294 *	984 *	877 *	5067 *	1388 *	10201	8192	857 *	5656	47 *	1074 *	1663 *	3152 *
1985	39306 *	27511 *	989 *	911 *	5046	1388 *	10132 *	8243	849 *	5799 *	48 *	1071 *	1663 *	3167 *
1986	39782	27909 *	996 *	928 *	5065	1388 *	10210 *	8276	886 *	5865	47 *	1281 *	1663 *	3177
1987	:	:	1001 *	:	5175 *	:	:	8273	:	5592	48 *	:	1663 *	3284 *
0006 FORSTFLAECHE			WOODED AREA						SUPERFICIE BOISEE					
1984	53328 *	37849 *	617	493 *	7328 *	5755 *	12511	14607	327	6086	82	293	2968 *	2260
1985	53384 *	37905 *	617	493 *	7360	5755 *	12511	14618	327 *	6086 *	82	293 *	2968 *	2273
1986	53473 *	37993 *	617	493 *	7360	5755 *	12511	14635	327 *	6097	82 *	330	2968 *	2297
1987	53778 *	38299 *	617	493 *	7360 *	5755 *	12511 *	14627	327 *	6410	82 *	330	2968 *	2297 *
0005 LANDWIRTSCHAFTLICH GENUTZTE FLAECHE			AGRICULTURE USED AREA						SUPERFICIE AGRICOLE UTILISEE					
1984	129541 *	97779 *	1424	2868 *	12044	5741 *	27230	31502	5705	17665	128	2025 *	4532 *	18676 *
1985	129320 *	97486 *	1419	2834	12019	5741 *	27302 *	31438	5713	17522	128	2028 *	4532 *	18644 *
1986	128999 *	97245 *	1412	2818	12000	5741 *	27222 *	31388	5676 *	17445	128 *	2024 *	4532 *	18612
1987	:	:	1406 *	:	11891 *	:	:	31397	:	17404	127 *	:	4532 *	18505 *
0004 HAUSGAERTEN			KITCHEN GARDENS						JARDINS FAMILIAUX					
1984	417 *	417 *	22	-	40	-	-	254	-	80	0	5 *	-	16 *
1985	412 *	412 *	22	-	38	-	-	249	-	80	0	6 *	-	16
1986	411 *	411 *	22	-	38	-	-	250	-	81	0	5 *	-	16
1987	:	:	22 *	-	38 *	:	:	247	-	88	0	:	:	16
0003 DAUERKULTUREN			LAND UNDER PERMANENT CROPS						CULTURES PERMANENTES					
1984	11914 *	6115 *	14	12	182	1036 *	4933	1339	2	3431	2	36	865 *	61
1985	11881 *	6093 *	14	12	181	1041 *	4924	1324	2	3419	2	36	865 *	60 *
1986	11805 *	6014 *	14	12	181	1040 *	4926	1308	2	3359	2	35	865 *	61
1987	:	:	14 *	12 *	181 *	:	4915 *	1304	:	3353	2 *	36	865 *	61 *
0002 DAUERGRUENLAND			PERMANENT GRASSLAND						SUPERFICIES TOUJOURS COUVERTES D'HERBE					
1984	49528	42121	644	228	4607	1789	6646	12362	4597	5012	71	1141	761	11670
1985	49235	41746	640	221	4566	1789	6728	12200	4612	4954	71	1127	761	11567
1986	48990 *	41584	632	214	4537	1789	6645 *	12094	4612	4944	70	1108	761	11583
1987	48688 *	:	625 *	210	4440 *	1789	6645 *	11938	:	4942	70	1090	761	11567
0001 ACKERLAND			ARABLE LAND						TERRES ARABLES					
1984	67692 *	49135 *	744	2627 *	7216	2925 *	15651	17548	1106	9142	56	843	2906	6929
1985	67795 *	49238 *	742	2601	7233	2913 *	15651 *	17665	1099	9068	55	860	2906	7001
1986	67805 *	49249 *	743	2592	7244	2925 *	15651 *	17737	1062 *	9061	56 *	876	2906	6952
1987	:	:	746 *	:	7232	2925 *	:	17909	:	9021	56	:	2906	6861

07.04.88

BODENNUTZUNG

LAND USE

UTILISATION DES TERRES

HAUPTANBAU

MAIN CROPS AREAS

CULTURES PRINCIPALES

Jahr Year Année	EUR 12	EUR 10	B	DK	D	GR	E	F	IRL	I	L	NL	P	UK
1000 HA														
1050 GETREIDE INSGESAMT(AUSG. REIS)			CEREALS (EXCL.RICE)						CEREALES (EXCL.RIZ)					
1984	36056 *	27587 *	361 *	1669	4941 *	1518	7511	9715	406	4709	35	198	958	4036 *
1985	35668 *	27222 *	345	1612	4884	1460 *	7517	9701	400	4586	35	184	930	4015 *
1986	35444 *	26842 *	350	1588	4812	1446 *	7630	9488	380	4551 *	34	170	973 *	4024 *
1987	34998 *	26254 *	354 *	1524 *	4689	1433 *	7727 *	9282 *	355	4464 *	34	177 *	1018	3941
1250 REIS (PADDY)			RICE (PADDY)						RIZ (PADDY)					
1984	308	205	-	-	-	15	73	9	-	180	-	-	30	-
1985	317	213	-	-	-	17	75	11	-	184	-	-	30	-
1986	327	218	-	-	-	18	78	12	-	189	-	-	31	-
1987	329	220	:	:	:	18	77	12	:	190	:	:	32	:
1300 HUELSENF RUECHTE			DRIED PULSES						LEGUMES SECS					
1984	1323 *	632 *	1	57 *	16	50	425	232	1	171	0	16	266 *	88
1985	1461 *	799 *	1	127 *	34	42	411	254	2 *	176	0	25	250 *	137
1986	1652 *	964 *	3	140 *	69	43	418	357	2 *	169	0	32	270 *	150
1987	:	:	6	:	105	37 *	425 *	507	2 *	170	0	48	266 *	210 *
1350 HACKFRUECHTE			ROOT CROPS						PLANTES SARCLEES					
1984	4295 *	3480 *	177	237	741	88 *	677	968	97	370	1	292	138 *	508
1985	4184 *	3426 *	182	228	731	97 *	616	902	93	381	1	302	141 *	508
1986	4054 *	3322 *	175	222	700	98 *	591	824	90 *	419	1	307	141 *	486
1987	:	:	173 *	209	667	:	579 *	805	:	:	1	298	151 *	479
1400 HANDELSGEWAECHSE			INDUSTRIAL CROPS						PLANTES INDUSTRIELLES					
1984	3588 *	2386 *	17	196 *	278	352	1160	1058	5 *	184	1	22	42 *	274
1985	3891 *	2695 *	16	220	289 *	389 *	1152	1249 *	4 *	208 *	1	19	44 *	301
1986	4198 *	3050 *	13	231 *	333 *	417 *	1104	1430 *	2 *	308 *	1	13	44 *	303
1987	:	:	18 *	260	455	:	1165 *	1960 *	:	:	1	16	48 *	395
1600 GEMUESE			VEGETABLES						LEGUMES					
1984	1691 *	1119	26	18	40	153	478	253	3	427	0	63	94 *	135
1985	1691 *	1125 *	30	18	45	151 *	472	250	3 *	415	0	69	94 *	144
1986	1676 *	1122 *	32	19	48	140 *	467	254	3 *	411	0	68	88 *	147
1987	:	:	32 *	20 *	52	138 *	466 *	250 *	:	:	0 *	63	87 *	134 *
2610 FELDRAUFUTTERBAU			GREEN FODDER FROM ARABLE LAND						FOURRAGES VERTS DES TERRES ARABLES					
1984	13842 *	12226 *	155	387	1175	212 *	1146	5079	593 *	2584	18	206	:	1816
1985	13876 *	12295 *	160	357	1224	241 *	1110	5025	596 *	2637	18	218	:	1820 *
1986	13857 *	12278 *	163	354	1255	220 *	1110	5084	592 *	2603	19	237 *	:	1751
1987	:	:	163 *	323	1209	:	:	4877	:	2505	19	:	:	1719 *
3001 BLUMEN UND ZIERPFLANZEN			FLOWERS AND ORNAMENTAL PLANTS						FLEURS ET PLANTES ORNEMENTALES					
1984	57 *	53 *	1	1	7	:	:	7	0	9	0	20	0 *	7
1985	58 *	53 *	1	1	8	:	:	7	0	8	0	21	0 *	7
1986	59 *	55 *	1	1 *	8	:	:	7	0	8	0	22	0 *	7
1987	:	:	1 *	1 *	8	:	:	7	:	8	0	23	:	7 *
3310 ANBAU VON SAATGUT			AREAS HARVESTED FOR SEED						CULTURES DE SEMENCES					
1984	194 *	194 *	2	47	9	:	:	65	1 *	25 *	-	20	0 *	16
1985	183 *	183 *	2	47	9	:	:	65	1 *	15	-	18	0 *	19
1986	184 *	183 *	2	44	11	:	:	65	1 *	13	-	21	0 *	18
1987	:	:	2 *	58	9	:	:	65 *	:	10	:	24 *	:	17
2695 UEBRIGE FELDERZEUGNISSE			OTHER FIELD PRODUCTS						AUTRES PRODUITS DES CHAMPS					
1984	47 *	9 *	0	- *	-	:	:	-	3	-	-	-	38	5
1985	51 *	13 *	0	- *	-	:	:	-	3	-	-	-	38	9
1986	58 *	20 *	0	- *	-	:	:	-	3	-	-	-	38 *	16
1987	:	:	0 *	-	:	:	:	:	:	-	:	:	:	11

07.04.88

BODENNUTZUNG
HAUPTANBAU
LAND USE
MAIN CROPS AREAS
UTILISATION DES TERRES
CULTURES PRINCIPALES

JAH YEAR ANNEE	EUR 12	EUR 10	B	DK	D	GR	E	F	IRL	I	L	NL	P	UK
1000 HA														
2696 BRACHE- UND GRUENDUENGUNG					FALLOW AND GREEN MANURES					JACHERES ET ENGRAIS VERTS				
1984	6699	1031	3	3	7	469	4573	163	-	338	0	4	1095	42
1985	6835	1167	5	3	8	479	4573	201	-	424	0	6	1095	41
1986	6832 *	1137	4	3	9	471	4600 *	218	-	376	0	7	1095 *	48
1987	:	1069 *	4 *	4	38	470 *	4600 *	165	:	342	0	6	:	40
1100 WEIZEN UND SPELZ					WHEAT AND SPELT					BLE ET EPEAUTRE				
1984	16078 *	13479 *	186	332	1634 *	867	2306	5107	77	3183	8	145	293	1939
1985	15295 *	12966 *	188	340	1624	875	2043	4797	78	3028	7	128	285	1902 *
1986	15642 *	13230 *	189	354	1648	905	2114	4865	76	3072	7	116	298	1997 *
1987	15855 *	13300 *	192	402 *	1679	868	2223	4934	57	3058	8	111	333	1992
1120 WEICHWEIZEN UND SPELZ					SOFT WHEAT AND SPELT					BLE TENDRE ET EPEAUTRE				
1984	13679 *	11255	186	332	1629	553	2154	4976	77	1410	8	145	270 *	1939
1985	12814 *	10642 *	188	340	1609	469	1911	4632	78	1295	7	128	262	1896 *
1986	12897	10628	189	353	1623	426	1996	4604	76	1245	7	116	274	1987
1987	13038	10616	192	400	1656	398	2116	4623	57	1186	8	111	307	1986
1130 HARTWEIZEN					DURUM WHEAT					BLE DUR				
1984	2398 *	2224 *	-	-	6 *	314	151	131	-	1773	-	-	23 *	-
1985	2480 *	2325 *	-	-	15	406	133	165	-	1732	-	-	23	6 *
1986	2745 *	2602 *	-	1	25	478	118	261	-	1827	-	-	24	10 *
1987	2817 *	2684 *	:	2 *	23	470	107	311	:	1871	:	:	26	6
1150 ROGGEN					RYE					SEIGLE				
1984	1061	700	7	122	439	10	231	100	-	9	1	6	130	6
1985	1011	677	5	127	426	10	211	87	-	9	1	5	123	8
1986	997 *	653	4	121	414	13	221	81	-	8	1	4	123 *	7
1987	1017	665	5	136	408	13	227	82	-	8	1	6	125	7
1155 WINTERMENGGETREIDE					MASLIN					METEIL				
1984	21	15	-	-	11	1	5	4	-	-	-	-	-	-
1985	25	18	-	-	12	0	7	6	-	-	-	-	-	-
1986	26	16	-	-	11	0	9	6	-	-	-	-	-	-
1987	23 *	15	-	:	11	0	8 *	4	:	:	-	:	:	:
1160 GERSTE					BARLEY					ORGE				
1984	12639	8533	136	1181	2006	365	4023	2108	304	406	16	34	84	1978
1985	12814	8483	118	1104	1949	310	4246	2256	298	426	17	39	86	1965
1986	12647	8220	128	1088	1947	266	4340	2097	283	434	18	42	87	1916
1987	12243	7803	123	965	1837	267	4352	1992	276	440	17	51	88	1836
1170 HAFER UND SOMMERMENGGETREIDE					OATS AND MIXED GRAIN					AVOINE ET MELANGES DE CEREALES D'ETE				
1984	2328	1655	24	34	669	43	479	554	25	171	10	13	194	113
1985	2364	1715	24	41	692	43	459	547	23	181	10	12	190	141
1986	2002	1414	16	25	605	43	393	407	21	177	8	7	194	104
1987	1867 *	1321 *	19 *	21	548	40	349	372	22	176	8	10 *	197	105
1200 KOERNERMAIS					GRAIN MAIZE					MAIS GRAIN				
1984	3774 *	3077 *	8	-	182	231	440	1743	-	913	-	0	257	- *
1985	3995 *	3223 *	7	-	181	221	526	1891	-	923	-	0	246	- *
1986	3934 *	3139	7	-	187	218	524	1884	-	843	-	0	271 *	-
1987	3764 *	2944 *	9	:	191	245	545	1735	:	763	:	0 *	275	-
1211 SORGHUM					SORGHUM					SORGHO				
1984	100	80	-	-	-	1	21	57	-	22	-	-	-	-
1985	80 *	60 *	-	-	-	1 *	21	44	-	15	-	-	-	-
1986	77 *	58 *	-	-	-	1 *	19	45	-	12	-	-	-	-
1987	68 *	54 *	:	:	:	1 *	14	39	:	14	:	:	:	:

07.04.88

BODENNUTZUNG

LAND USE

UTILISATION DES TERRES

HAUPTANBAU

MAIN CROPS AREAS

CULTURES PRINCIPALES

JAHR YEAR ANNEE	EUR 12	EUR 10	B	DK	D	GR	E	F	IRL	I	L	NL	P	UK
1000 HA														
1212 TRITICALE			TRITICALE										TRITICALE	
1984	40 *	:	- *	-	-	-	-	37	-	3	:	:	-	-
1985	63	:	2	-	-	-	-	57	-	4	:	:	-	-
1986	95 *	:	4	-	-	-	-	88	-	3 *	:	:	-	-
1987	134 *	:	7	:	16	:	:	107 *	:	4 *	:	:	:	:
1250 REIS (PADDY)			RICE (PADDY)										RIZ (PADDY)	
1984	308	205	-	-	-	15	73	9	-	180	-	-	30	-
1985	317	213	-	-	-	17	75	11	-	184	-	-	30	-
1986	327	218	-	-	-	18	78	12	-	189	-	-	31	-
1987	329	220	:	:	:	18	77	12	:	190	:	:	32	:
1300 HUELSENFRUECHTE			DRIED PULSES										LEGUMES SECS	
1984	1323 *	632 *	1	57 *	16	50	425	232	1	171	0	16	266 *	88
1985	1461 *	799 *	1	127 *	34	42	411	254	2 *	176	0	25	250 *	137
1986	1652 *	964 *	3	140 *	69	43	418	357	2 *	169	0	32	270 *	150
1987	:	:	6	:	105	37 *	425 *	507	2 *	170	0	48	266 *	210 *
1311 ANDERE ERBSEN ALS FUTTERERBSEN			PEAS OTHER THAN FIELDPEAS										POIS SECS AUTRES QUE POIS FOURRAGERS	
1984	172 *	53 *	0	-	1 *	5	93	10	0 *	10	- *	11	26	14
1985	186 *	69 *	1	0	1 *	5	91	16	0 *	11 *	0	20	26	15
1986	198 *	83 *	2	0	2 *	5	92	25	0 *	11	0	22	24 *	15 *
1987	:	:	:	0	3 *	5	93	25	0 *	11	0	36	25 *	15 *
1320 FUTTERERBSEN			FIELDPEAS										POIS FOURRAGERS	
1984	174 *	171 *	:	53 *	5 *	0	3	123	-	-	:	-	:	42
1985	271 *	267 *	:	123 *	14 *	0	4	175	-	-	:	-	:	78
1986	379 *	376 *	:	135	33 *	0	3	267	-	-	:	-	:	76 *
1987	579 *	575 *	:	202	50 *	0 *	4 *	422	:	-	:	-	:	104 *
1330 BOHNEN			BEANS										HARICOTS,FEVES,FEVEROLES	
1984	718 *	311 *	1	- *	9 *	28	167	85	-	150	0	5	240 *	32
1985	682 *	302 *	1	- *	16 *	27	155	53	-	155	0	6	225 *	45
1986	727 *	326 *	1	- *	30 *	26	155	53	-	148	0	9	246 *	60
1987	762 *	373 *	1 *	- *	52	21	148	49	:	147	0	12	241 *	91 *
1340 UEBRIGE HUELSENFRUECHTE			OTHER DRIED PULSES										AUTRES LEGUMES SECS	
1984	205 *	44 *	0	4 *	1 *	16	161	12	-	10	0	-	:	-
1985	198 *	37 *	0	4 *	3 *	10	161	9	-	10	- *	-	:	-
1986	211 *	43 *	0	5 *	4 *	11	168	13	-	10	- *	-	:	-
1987	:	:	0 *	:	0 *	11 *	181 *	12 *	:	10	-	:	:	:
1350 HACKFRUECHTE			ROOT CROPS										PLANTES SARCLEES	
1984	4295 *	3480 *	177	237	741	88 *	677	968	97	370	1	292	138 *	508
1985	4184 *	3426 *	182	228	731	97 *	616	902	93	381	1	302	141 *	508
1986	4054 *	3322 *	175	222	700	98 *	591	824	90 *	419	1	307	141 *	486
1987	:	:	173 *	209	667	:	579 *	805	:	:	1	298	151 *	479
1360 KARTOFFELN			POTATOES										POMMES DE TERRE	
1984	1552	1076	44	31	219	59	348	205	36	121	1	161	129	198
1985	1546	1083	49	30	220	56	331	211	33	122	1	169	132	191
1986	1469	1041	48	31	210	56	297	201	31	120	1	167	131	178
1987	1459	1026	54	29	200	55	292	196	30	113	1	168	141	178
1362 FRUEHKARTOFFELN			EARLY POTATOES										POMMES DE TERRE HATIVES	
1984	:	:	4	:	20	22	53	23	:	18	0	:	:	24 *
1985	:	:	5	:	22	16	50	24	:	20	0	:	:	17 *
1986	:	:	4	:	20	15	44	21	:	20 *	0	:	:	17
1987	:	:	6	:	19	:	42	18	:	20 *	0	:	:	:

07.04.88

BODENNUTZUNG
HAUPTANBAU
LAND USE
MAIN CROPS AREAS
UTILISATION DES TERRES
CULTURES PRINCIPALES

JAHR YEAR ANNEE	EUR 12	EUR 10	B	DK	D	GR	E	F	IRL	I	L	NL	P	UK
1000 HA														
1363 UEBRIGE KARTOFFELN			OTHER POTATOES						AUTRES POMMES DE TERRE					
1984	:	:	40	:	199	38	295	182	:	103	1	:	:	174 *
1985	:	:	45	:	198	40	281	187	:	102	1	:	:	175 *
1986	:	:	44	:	189	41	252	180	:	100 *	1	:	:	161
1987	:	:	49	:	181	:	250	178	:	93 *	1	:	:	:
1370 ZUCKERRUEBEN			SUGAR BEET						BETTERAVES SUCRIERES					
1984	1958	1737	117	74	405	29	220	526	35	224	0	129	1	199
1985	1908	1727	118	73	403	41	180	491	33	232	0	131	1	205
1986	1914	1716	113	70	390	42	196	448	37	273	0	138	1	205
1987	1864 *	1681 *	104	68	375	30	182	446	35 *	292	0	128	1	203
1381 FUTTERRUEBEN			FODDER BEET						BETTERAVES FOURRAGERES					
1984	431 *	414 *	15	124	111	0 *	17	132	6	15	0	2	:	8
1985	403 *	387 *	15	120	102	0 *	17	116	6	14	0	2	:	12
1986	381 *	365 *	14	117	94	0 *	16	107	7	12	0	2	:	13
1987	:	:	14	109	87	:	17 *	93	:	:	0	2	:	13
1382 UEBRIGE HACKFRUECHTE			OTHER ROOT CROPS						AUTRES PLANTES SARCLEES					
1984	339	247	1	8	6	0	93	106	14	10	-	0	:	102
1985	311 *	223 *	1	5	6	0 *	88	85	14 *	13	0	0	:	99
1986	279 *	197 *	0	4	6	0 *	82	68	13	14 *	0	0	:	91
1987	:	:	1 *	3	5	:	88 *	:	:	:	0	0 *	:	85
1400 HANDELSGEWAECHSE			INDUSTRIAL CROPS						PLANTES INDUSTRIELLES					
1984	3588 *	2386 *	17	196 *	278	352	1160	1058	5 *	184	1	22	42 *	274
1985	3891 *	2695 *	16	220	289 *	389 *	1152	1249 *	4 *	208 *	1	19	44 *	301
1986	4198 *	3050 *	13	231 *	333 *	417 *	1104	1430 *	2 *	308 *	1	13	44 *	303
1987	:	:	18 *	260	455	:	1165 *	1960 *	:	:	1	16	48 *	395
1410 OELSAATEN			OILSEEDS						GRAINES OLEAGINEUSES					
1984	3206 *	2065	5	195	254	255	1101	960	4	108	1	16	40 *	269
1985	3479 *	2351	2	219	266	285	1087	1140	4	127	1	11	41 *	296
1986	3811 *	2729 *	3	229 *	308	313 *	1041	1337	2	232	1	6	41 *	299
1987	4821 *	3674	5	255	430	305	1102 *	1861	6	411	1	10	46 *	391
1420 RAPS UND RUEBSEN			RAPE AND TURNIP RAPE						COLZA ET NAVETTE					
1984	1181	1173	5	191	254	-	8	433	4	2	1	13	-	269
1985	1286	1276	2	218	266	-	10	474	4	6	1	10	-	296
1986	1254	1249	3	226	308	-	5	392	2	14	1	6	-	299
1987	1868 *	1858 *	5	252	430	:	10 *	737 *	6	27	1	10	:	391
1450 SONNENBLUMENKERNE			SUNFLOWER SEEDS						GRAINES DE TOURNESOL					
1984	1674	629	-	-	-	43	1007	504	-	82	-	-	38	-
1985	1801	773	-	-	-	50	989	639	-	84	-	-	40	-
1986	2045	1066	-	-	-	79	939	897	-	90	-	-	40	-
1987	2282	1251	:	:	:	97	987	1045	:	109	:	:	44	:
1460 OELFLACHS			OILFLAX						LIN OLEAGINEUX					
1984	1 *	1	-	0	-	-	0	0	-	-	-	-	- *	-
1985	1 *	1	-	0	-	-	-	0	-	-	-	-	- *	-
1986	1 *	1 *	-	1 *	-	-	-	0	-	-	-	-	- *	-
1987	1 *	1 *	:	1 *	:	:	- *	0 *	:	:	:	:	- *	-
1470 SOJABOHNEN			SOYABEANS						GRAINES DE SOJA					
1984	48	45	-	-	-	0	3	22	-	23	-	-	-	-
1985	66	64	-	-	-	0	2	27	-	36	-	-	-	-
1986	177 *	176 *	-	-	-	0 *	1	47	-	128	-	-	-	-
1987	359 *	355	:	:	:	2	4 *	79	:	275	:	:	:	:

07.04.88

BODENNUTZUNG

LAND USE

UTILISATION DES TERRES

HAUPTANBAU

MAIN CROPS AREAS

CULTURES PRINCIPALES

JAHR YEAR ANNEE	EUR 12	EUR 10	B	DK	D	GR	E	F	IRL	I	L	NL	P	UK
1000 HA														
1480 UEBRIGE OELSAATEN			OTHER OILSEEDS						AUTRES GRAINES OLEAGINEUSES					
1984	302	218	0	3	-	211	82	0	-	0	-	2	2	-
1985	325	238	0	0	-	235	86	0	-	1	-	1	2	-
1988	334 *	238 *	0	3 *	-	234	96	0	-	0	-	0	1	-
1987	312 *	209 *	0	3 *	-	206	101 *	0 *	:	0	:	0	2 *	-
1500 TEXTILPFLANZEN			TEXTILE CROPS						PLANTES TEXTILES					
1984	337	277	10	-	-	207	60	55	-	1	-	4	:	-
1985	376 *	312 *	11	-	-	231	64	65 *	-	1	-	4	:	-
1988	374 *	293 *	8	-	-	230	80	52 *	-	0 *	-	3	:	-
1987	:	:	10	:	:	202	79 *	56 *	:	1 *	:	4	:	-
1550 TABAK			TOBACCO						TABAC					
1984	207	184	1	-	3	92	22	14	-	74	-	-	1	-
1985	221	195	1	-	3	98	25	15	-	79	-	-	2	-
1986	214	190	1	-	3	97	22	15	-	74	-	-	2	-
1987	215	188	1	:	3	95	25	15	:	75	:	:	2	:
1560 HOPFEN			HOPS						HOUBLON					
1984	28 *	26	1	-	19	- *	2	1	0	-	-	-	:	5
1985	28 *	26	1	-	19	0 *	2	1	0	-	-	-	:	5
1986	27 *	25	1	-	20	0 *	2	1	0	-	-	-	:	4
1987	:	:	1 *	:	19	0 *	2 *	1	:	:	:	:	:	4
1570 UEBRIGE HANDELSGEWAECHSE			OTHER INDUSTRIAL CROPS						AUTRES PLANTES INDUSTRIELLES					
1984	76 *	41 *	1	1 *	1	5	35	28	- *	2	0	2	:	-
1985	82 *	43 *	1	1	1 *	6 *	39	28	- *	1 *	0	3	:	-
1986	80 *	43 *	1	2 *	3 *	7 *	37	26	- *	1 *	0	3	:	-
1987	:	:	1 *	5	3	:	36 *	28 *	:	:	0	2	:	-
1571 ZICHORIEN			CHICORY						CHICOREE A CAFE					
1984	6	5	1	-	-	-	1	4	-	-	-	-	0	-
1985	8	6	1	-	-	-	1	5	-	-	-	-	0	-
1986	7 *	6	1	-	-	-	1	5	-	-	-	-	0	-
1987	7 *	6 *	1 *	-	:	:	1 *	4	:	:	:	-	0 *	:
2610 FELDRAUHFUTTERBAU			GREEN FODDER FROM ARABLE LAND						FOURAGES VERTS DES TERRES ARABLES					
1984	13842 *	12226 *	155	387	1175	212 *	1146	5079	593 *	2584	18	206	:	1816
1985	13876 *	12295 *	160	357	1224	241 *	1110	5025	596 *	2637	18	218	:	1820 *
1988	13857 *	12278 *	163	354	1255	220 *	1110	5084	592 *	2603	19	237 *	:	1751
1987	:	:	163 *	323	1209	:	:	4877	:	2505	19	:	:	1719 *
2611 EINJAEHRIGER FELDRAUHFUTTERBAU			ANNUAL GREEN FODDER						FOURAGES VERTS ANNUELS					
1984	4283 *	3761 *	118	73	874	65 *	522	1609	1 *	806	9	166	:	37
1985	4421 *	3920 *	129	75	937	66 *	502	1652	1 *	832	10	177	:	40
1988	4625 *	4121 *	132	83	953	66 *	504	1783	1 *	853	10	196	:	43
1987	:	:	132 *	72	935	:	497 *	1644	:	860	11	:	:	35
2625 GRUENMAIS			GREEN MAIZE						MAIS FOURRAGE					
1984	2962 *	2856 *	108	21	869	3	106	1405	1 *	260	6	166	:	16
1985	3146 *	3040 *	119	20	932	4 *	107	1462	1 *	300 *	7	177	:	20
1986	3337 *	3225 *	120	25	947	4 *	112	1602	1 *	300 *	7	196	:	23
1987	:	:	120	24	924	:	102	1472	:	:	7	197	:	24
2612 UEBRIGER EINJAEHRIGER FELDRAUHFUTTERBAU			OTHER ANNUAL GREEN FODDER						AUTRES FOURRAGES VERTS ANNUELS					
1984	1320 *	904 *	10	53	5	62 *	416	203	- *	546	3	0	:	22
1985	1274 *	879 *	11	54	6	62 *	395	191	- *	532 *	3	0	:	20
1986	1287 *	895 *	12	58	7	62 *	392	180	- *	553 *	3	0	:	20
1987	:	:	12 *	48	11	:	395 *	173	:	:	4	:	:	12

07.04.88

BODENNUTZUNG

LAND USE

UTILISATION DES TERRES

HAUPTANBAU

MAIN CROPS AREAS

CULTURES PRINCIPALES

JAHR YEAR ANNEE	EUR 12	EUR 10	B	DK	D	GR	E	F	IRL	I	L	NL	P	UK
1000 HA														
2670 MEHRJAEHRIGER FELDRAUHFUTTERBAU					PERENNIAL GREEN FODDER					FOURRAGES VERTS PLURIANNUELS				
1984	9090	8466	37	314	301	147	624	3470	592	1778	9	40	:	1779
1985	8986 *	8377 *	31	282	287	176	609	3372	595	1805	9	41	:	1780 *
1986	8764 *	8158 *	32	272	301	154	606	3302	591 *	1750	9	40 *	:	1708
1987	:	:	31 *	251	274	153	:	3232	:	1645	9	:	:	1684 *
2671 KLEE UND GEMENGE					CLOVER AND MIXTURES					TREFLES ET MELANGES				
1984	:	:	1	:	158	:	14	104	-	:	0	0	:	:
1985	:	:	1	:	153	:	14	97	-	:	0	0	:	:
1986	:	:	2	:	157	:	12	92	-	:	0	0	:	:
1987	:	:	2 *	:	152	:	:	89	:	:	0	0	:	:
2672 LUZERNE					LUCERNE					LUZERNE				
1984	2092	1771	1	4	30	147	321	548	-	1039	0	3	:	-
1985	:	:	1	4	28	176	308	518	-	:	0	3	:	0 *
1986	:	:	1	5	27	154	303	500	-	:	0	3	:	0
1987	:	:	1 *	5	26	153	297	500	:	:	0	4	:	0
2673 UEBRIGE LEGUMINOSEN					OTHER LEGUMES					AUTRES LEGUMINEUSES				
1984	:	:	-	-	-	:	:	56	-	263	-	-	:	:
1985	:	:	-	-	-	:	:	55	-	:	-	-	:	:
1986	:	:	-	-	-	:	:	50	-	:	-	-	:	:
1987	:	:	-	-	-	:	:	48	:	:	-	-	:	:
2680 ACKERWIESEN UND -WEIDEN					TEMPORARY GRASSES AND GRAZINGS					PRAIRIES ET PATURAGES TEMPORAIRES				
1984	6119	5885	34	311	113	-	-	2762	592	249	8	37	-	1779
1985	6021 *	5785 *	28	278	105	-	-	2703	595	250 *	8	38	-	1780
1986	5905 *	5666 *	29	267	117	-	-	2660	591 *	250 *	9	37 *	-	1708
1987	:	:	29 *	246	96	:	:	2594	:	:	8	:	:	1684 *
0002 DAUERGRUENLAND					PERMANENT GRASSLAND					SUPERFICIES TOUJOURS COUVERTES D'HERBE				
1984	49528	42121	644	228	4607	1789	6646	12362	4597	5012	71	1141	761	11670
1985	49235	41746	640	221	4566	1789	6728	12200	4612	4954	71	1127	761	11567
1986	48990 *	41584	632	214	4537	1789	6645 *	12094	4612	4944	70	1108	761	11583
1987	48688 *	:	625 *	210	4440 *	1789	6645 *	11938	:	4942	70	1090	761	11567
2710 DAUERWIESEN					PERMANENT MEADOWS					PRAIRIES PERMANENTES				
1984	:	:	238	:	3404	:	1440	3825	937	1085	28	:	33 *	:
1985	:	:	242	:	2389	:	1457	3766	948	1090	29	:	33 *	:
1986	:	:	246	:	2370	:	1450 *	3703	940 *	1088	28	:	33 *	:
1987	:	:	245 *	:	:	:	1450 *	3700 *	:	1087	29	:	:	:
2720 DAUERWEIDEN					PERMANENT PASTURES					PATURAGES PERMANENTS				
1984	:	:	406	:	1203	1789	5206	8538	3660	3927	42	:	728 *	:
1985	:	:	399	:	2177	1789	5271	8434	3664	3864	42	:	728 *	:
1986	:	:	386	:	2167	1789	5195 *	8390	3672 *	3856	42	:	728 *	:
1987	:	:	380 *	:	:	1789	5195 *	8238 *	:	3855	41	:	:	:
0003 DAUERKULTUREN					LAND UNDER PERMANENT CROPS					CULTURES PERMANENTES				
1984	11914 *	6115 *	14	12	182	1036 *	4933	1339	2	3431	2	36	865 *	61
1985	11881 *	6093 *	14	12	181	1041 *	4924	1324	2	3419	2	36	865 *	60 *
1986	11805 *	6014 *	14	12	181	1040 *	4926	1308	2	3359	2	35	865 *	61
1987	:	:	14 *	12 *	181 *	:	4915 *	1304	:	3353	2 *	36	865 *	61 *
(2090,2095) AEPFEL UND BIRNEN					APPLES AND PEARS					POMMES ET POIRES				
1984	479 *	350 *	9	5	28	26	96	91	1	136	0	21	34	33 *
1985	472 *	347 *	9	4	28	26 *	94	91	1	135	0	21	31	32 *
1986	467 *	349 *	9	4	28	26 *	88	93	1	137	0	20	31 *	31 *
1987	:	:	:	:	28	:	86 *	93 *	:	136	0	20	:	:

07.04.88

BODENNUTZUNG

LAND USE

UTILISATION DES TERRES

HAUPTANBAU

MAIN CROPS AREAS


CULTURES PRINCIPALES

JAHR YEAR ANNEE	EUR 12	EUR 10	B	DK	D	GR	E	F	IRL	I	L	NL	P	UK
1000 HA														
2170 STEINOBST	STONE FRUIT						FRUITS A NOYAU							
1984	443 *	314 *	2	2 *	14	46	113	88	0	156	0	2	16	4
1985	453 *	318 *	2	2	14	47 *	118	87	0	160	0	2	17	4
1986	463 *	320 *	2	2 *	14	48 *	125	88	0	161	0	1	17 *	4
1987	:	:	:	:	14	:	128 *	88 *	:	162	0	1	:	4
2230 SCHALENOBST	NUTS						FRUITS A COQUE							
1984	1320	621	0	-	0	60	600	27	-	534	-	-	99	-
1985	1331 *	620 *	0	-	0	60 *	612	27	-	533	-	-	99	-
1986	1336 *	620 *	0	-	0	60 *	618	27	-	533 *	-	-	99 *	-
1987	:	:	:	:	0	:	620 *	27 *	:	530	:	:	:	:
2250 SONSTIGES BAUMOBST	OTHER FRUITS						AUTRES FRUITS DE PLANTES LIGNEUSES							
1984	169 *	35 *	0	-	5	11	42	1	1 *	15	-	-	91	2
1985	166 *	35 *	0	-	5	10 *	40	1	1	15	-	-	91	2
1986	165 *	33 *	0	-	5	10 *	40	1	1	14	-	-	91 *	2
1987	:	:	:	:	5 *	:	40 *	1 *	:	14	:	:	:	2 *
2260 ERDBEEREN	STRAWBERRIES						FRAISES							
1984	46 *	38	1	1	7	1	7	9	0	10	0	2	1 *	7
1985	48 *	39	1	1	7	0	9	9	0	11	0	2	1 *	7
1986	49 *	39	1	1	7	0	10	9	0	11	0	2	1 *	7
1987	:	:	1 *	:	8	0	11 *	9 *	:	11	0	2	:	7 *
2270 STRAUCHBEEREN	SOFT FRUIT						BAIES							
1984	46 *	34 *	0	1 *	2	0	10	5	0	15	0	1	1	9
1985	50 *	37 *	0	1	2	0 *	11	6	0	18	0	1	2	9
1986	54 *	41 *	0	1	2	0 *	12	7	0	21 *	0	1	2 *	8
1987	:	:	0 *	:	2	:	12 *	9 *	:	24 *	0	1	:	8
2300 ZITRUSFRUECHTE	CITRUS FRUITS						AGRUMES							
1984	512 *	237 *	-	-	-	50 *	245	2	-	185	-	-	30	-
1985	520 *	237 *	-	-	-	51 *	252	2	-	184	-	-	30	-
1986	523 *	238 *	-	-	-	52 *	255	2	-	184	-	-	30 *	-
1987	:	:	:	:	:	:	256 *	2 *	:	183	:	:	:	:
2410 REBEN	VINEYARDS						VIGNES							
1984	4387 *	2483 *	0	-	101	175	1633	1076	-	1129	1	0 *	270	0
1985	4307 *	2443 *	0	-	101	175 *	1593	1063	-	1103	1	0 *	270	0 *
1986	4261 *	2418 *	0	-	101	173 *	1573	1044	-	1099	1	0 *	270	0 *
1987	:	:	:	:	101 *	171 *	1531	1035	:	1095	1	0 *	:	0 *
2450 OLIVEN	OLIVES						OLIVES							
1984	4316	1924	-	-	-	651	2076	18	-	1254	-	-	317	-
1985	4283 *	1880 *	-	-	-	655 *	2087	17	-	1207	-	-	317	-
1986	4265 *	1850 *	-	-	-	655 *	2099	17	-	1177	-	-	317	-
1987	:	1844 *	:	:	:	650 *	2063	17	:	1177	:	:	:	:
2810 BAUMSCHULEN	HARDY NURSERY STOCKS						PEPINIERES							
1984	78 *	76 *	3	3	19	1 *	:	19	0	19	0	6 *	2	6
1985	78 *	77 *	3	4	19 *	1 *	:	19	0	18	0	7	2	6
1986	79 *	77 *	3	3	19 *	1 *	:	18	0	19	0	7	2 *	6
1987	:	:	3 *	3 *	19 *	:	:	18	:	20	0	8	:	6 *
2960 KORBWEIDENANLAGEN	OSIER-WILLOWS						OSERAIES							
1984	19 *	17 *	0	-	4	8 *	2	1	-	0	0	4	:	-
1985	19 *	17 *	0	-	4	8 *	2	1	-	0 *	0	4 *	:	-
1986	19 *	17 *	0	-	4	7 *	2	1	-	0	0	4 *	:	-
1987	:	:	0 *	:	4 *	:	2 *	1	:	0 *	0	4	:	:

07.04.88

BODENNUTZUNG
NEBENANBAU
LAND USE
SECONDARY CROPS AREAS
UTILISATION DES TERRES
CULTURES SECONDAIRES

Jahr Year Annee	EUR 12	EUR 10	B	DK	D	GR	E	F	IRL	I	L	NL	P	UK
1000 HA														
1120 WEICHWEIZEN UND SPELZ			SOFT WHEAT AND SPELT									BLE TENDRE ET EPEAUTRE		
1984	:	66	-	-	-	-	-	-	-	66	-	-	-	-
1985	:	-	-	-	-	-	-	-	-	-	-	-	-	-
1986	:	25	-	-	-	-	-	-	-	25	-	-	-	-
1987	:	6	:	:	:	:	:	:	:	6	:	:	:	:
1130 HARTWEIZEN			DURUM WHEAT									BLEDUR		
1984	:	25	-	-	-	-	-	-	-	25	-	-	-	-
1985	:	6	-	-	-	-	-	-	-	6	-	-	-	-
1986	:	39	-	-	-	-	-	-	-	39	-	-	-	-
1987	:	23	:	:	:	:	:	:	:	23	:	:	:	:
1160 GERSTE			BARLEY									ORGE		
1984	:	28	-	-	-	-	-	-	-	28	-	-	-	-
1985	:	42	-	-	-	-	-	-	-	42	-	-	-	-
1986	:	-	-	-	-	-	-	-	-	-	-	-	-	-
1987	:	6	:	:	:	:	:	:	:	6	:	:	:	:
1200 KOERNERMAIS			GRAIN MAIZE									MAIS GRAIN		
1984	:	48	-	-	-	-	-	0	-	48	-	-	-	-
1985	:	0*	-	-	-	-	-	0*	-	0	-	-	-	-
1986	:	0	-	-	-	-	-	0	-	-	-	-	-	-
1987	:	0	:	:	:	:	:	0	:	-	:	:	:	:
1300 HUELSENFRUECHTE			DRIED PULSES									LEGUMES SECS		
1984	:	41	-	-	-	-	-	0	-	41	-	-	-	-
1985	:	24	-	-	-	-	-	0	-	24	-	-	-	-
1986	:	9	-	-	-	-	-	0	-	9	-	-	-	-
1987	:	5	:	:	:	:	:	0	:	5	:	:	:	:
1360 KARTOFFELN			POTATOES									POMMES DE TERRE		
1984	:	18*	-	-	-	-	-	0*	-	18	-	-	-	-
1985	:	16	-	-	-	-	-	0	-	16	-	-	-	-
1986	:	14	-	-	-	-	-	0	-	14	-	-	-	-
1987	:	18	:	:	:	:	:	0	:	18	:	:	:	:
1381 FUTTERRUEBEN			FODDER BEET									BETTERAVES FOURRAGERES		
1984	:	0	-	-	-	-	-	0	-	0	-	-	-	-
1985	:	1	-	-	-	-	-	0	-	1	-	-	-	-
1986	:	3*	-	-	-	-	-	0	-	3*	-	-	-	-
1987	:	:	:	:	:	:	:	0	:	:	:	:	:	:
1382 UEBRIGE HACKFRUECHTE			OTHER ROOT CROPS									AUTRES PLANTES SARCLEES		
1984	:	123*	25*	-	0	-	-	73	-	22	-	3*	-	-
1985	:	109*	21*	-	0	-	-	69	-	17*	-	3*	-	-
1986	:	117*	24*	-	0	-	-	73	-	18*	-	3*	-	-
1987	:	:	:	:	:	:	:	:	:	:	:	3*	:	:
1410 OELSAATEN			OILSEEDS									PLANTES OLEAGINEUSES		
1984	:	285	10	-	-	207	-	50	-	15	-	4	-	-
1985	:	370	11	-	-	231	-	56	-	68	-	4	-	-
1986	:	412	8	-	-	230	-	44	-	128	-	3	-	-
1987	:	471*	10	:	:	202	:	49*	:	206	:	4	:	:
1550 TABAK			TOBACCO									TABAC		
1984	:	2	-	-	-	-	-	-	-	2	-	-	-	-
1985	:	2*	-	-	-	-	-	-	-	2*	-	-	-	-
1986	:	5	-	-	-	-	-	-	-	5	-	-	-	-
1987	:	5*	:	:	:	:	:	:	:	5*	:	:	:	:



Superficies, rendimientos y cosechas
Høstareal, høstudbytte pr. ha/i alt
Anbauflächen, Erträge, Ernten
Ἐκτάσεις, ἀποδόσεις καί παραγωγή
Areas, yields and production
Superficies, rendements et récoltes
Superfici, rese unitarie e raccolte
Oppervlakten, opbrengsten, produktie
Superficies, rendimentos e colheitas

07.04.88

PFLANZLICHE PRODUKTE (AUSG.GEMUESE UND OBST) PRODUITS VEGETAUX (EXC.LEGUMES ET FRUITS)
CROP PRODUCTS (EXC.VEGETABLES AND FRUITS)

ERTRAGSFLAECHEN / HARVESTED CROPS AREA / SUPERFICIES RECOLTEES

JAHR YEAR ANNEE	EUR 12	EUR 10	B	DK	D	GR	E	F	IRL	I	L	NL	P	UK
1000 HA														
1040 GETREIDE (INKL.REIS)			CEREALS (INCL.RICE)									CEREALES (INCL. RIZ)		
1984	36552 *	27980 *	361 *	1669	4941 *	1534	7584	9724	406	5077	35	196 *	988	4038 *
1985	36038 *	27486 *	345	1612	4884	1476 *	7591	9713 *	400	4821 *	35	183 *	960	4017 *
1986	35845 *	27134 *	350	1588	4812	1463 *	7708	9499	380	4812 *	34	171 *	1004 *	4025 *
1987	35362 *	26508 *	354 *	1524 *	4689	1451 *	7804 *	9295 *	355	4689 *	34	177 *	1050	3941
1050 GETREIDE (AUSG.REIS)			CEREALS (EXCL.RICE)									CEREALES (EXCL. RIZ)		
1984	36244 *	27775 *	361 *	1669	4941 *	1518	7511	9715	406	4897	35	196 *	958	4038 *
1985	35719 *	27272 *	345	1612	4884	1460 *	7517	9701 *	400	4636 *	35	183 *	930	4017 *
1986	35516 *	26913 *	350	1588	4812	1446 *	7630	9488	380	4621 *	34	171 *	973 *	4025 *
1987	35032 *	26288 *	354 *	1524 *	4689	1433 *	7727 *	9282 *	355	4499 *	34	177 *	1018	3941
1100 WEIZEN UND SPELZ			WHEAT AND SPELT									BLE ET EPEAUTRE		
1984	16167 *	13568 *	186	332	1634 *	867	2306	5107	77	3274	8	143	293	1939
1985	15301 *	12973 *	188	340	1624	875	2043	4797	78	3034	7	128	285	1902 *
1986	15707 *	13295 *	189	354	1648	905	2114	4865	76	3136	7	118	298	1997 *
1987	15884 *	13329 *	192	402 *	1679	868	2223	4934	57	3087	8	111	333	1992
1120 WEICHWEIZEN UND SPELZ			SOFT WHEAT AND SPELT									BLE TENDRE ET EPEAUTRE		
1984	13744 *	11319	186	332	1629	553	2154	4976	77	1476	8	143	270 *	1939
1985	12814 *	10642 *	188	340	1609	469	1911	4632	78	1295	7	128	262	1896 *
1986	12924	10654	189	353	1623	426	1996	4604	76	1271	7	118	274	1987
1987	13044	10622	192	400	1656	398	2116	4623	57	1192	8	111	307	1986
1123 WINTERWEICHWEIZEN			WINTER SOFT WHEAT									BLE TENDRE D'HIVER		
1984	:	:	182	322	1553	553	:	4932	:	1474	7	139	:	:
1985	:	:	182	330	1537	469	:	4570	:	1294 *	4	121	:	:
1986	:	:	186	343	1556	426	:	4560	:	1270	5	112	:	:
1987	:	:	187	390 *	1598	398	:	4564	:	1191	6	103	:	:
1124 SOMMERWEICHWEIZEN			SPRING SOFT WHEAT									BLE TENDRE DE PRINTEMPS		
1984	:	:	4	10	76	-	-	44	:	2	2	4	-	:
1985	:	:	6	10	72	-	-	63	:	1 *	3	7	-	:
1986	:	:	4	10	67	-	-	44	:	1	2	6	-	:
1987	:	:	5	10 *	58	:	:	59	:	1	2	8	:	:
1130 HARTWEIZEN			DURUM WHEAT									BLE DUR		
1984	2423 *	2249 *	-	-	6 *	314	151	131	-	1798	-	-	23 *	-
1985	2487 *	2331 *	-	-	15	406	133	165	-	1739	-	-	23	6 *
1986	2783 *	2641 *	-	1	25	478	118	261	-	1866	-	-	24	10 *
1987	2840 *	2707 *	:	2 *	23	470	107	311	:	1895	:	:	26	6
1150 ROGGEN			RYE									SEIGLE		
1984	1061	701	7	122	439	10	231	100	-	9	1	6	130	6
1985	1011 *	677 *	5	127	426	10	211	87	-	9	1	5	123	8 *
1986	997 *	653	4	121	414	13	221	81	-	8	1	4	123 *	7
1987	1017	665	5	136	408	13	227	82	-	8	1	6	125	7
1155 WINTERMENGGETREIDE			MASLIN									METEIL		
1984	21	16	-	-	11	1	5	4	-	-	-	-	-	-
1985	25	18	-	-	12	0	7	6	-	-	-	-	-	-
1986	26	17	-	-	11	0	9	6	-	-	-	-	-	-
1987	23 *	15	-	:	11	0	8 *	4	:	:	-	:	:	:
1170 HAFER UND SOMMERMENGGETREIDE			OATS AND MIXED GRAIN									AVOINE ET MELANGES DE CEREALES D'ETE		
1984	2348 *	1674 *	24	34	669	43	479	554	25	190	10	12 *	194	114
1985	2364 *	1715 *	24	41	692	43	459	547	23	182	10	12 *	190	141 *
1986	2007 *	1419 *	16	25	605	43	393	407	21	182	8	7 *	194	104
1987	1867 *	1321 *	19 *	21	548	40	349	372	22	176	8	9 *	197	105

07.04.88

PFLANZLICHE PRODUKTE (AUSG.GEMUESE UND OBST) PRODUITS VEGETAUX (EXC.LEGUMES ET FRUITS)
CROP PRODUCTS (EXC.VEGETABLES AND FRUITS)

GEERTETE ERZEUGUNG / HARVESTED PRODUCTION / PRODUCTION RECOLTEE

JAHR YEAR ANNEE	EUR 12	EUR 10	B	DK	D	GR	E	F	IRL	I	L	NL	P	UK
1000 T														
1040 GETREIDE (INKL.REIS)			CEREALS (INCL.RICE)						CEREALES (INCL. RIZ)					
1984	174932 *	152452 *	2369 *	9283	26489	5512	21032	58188	2513	19939	134	1407 *	1448	26618 *
1985	162481 *	140134 *	2065	7956	25914	4531 *	20972	55812 *	2095	18029	132	1129 *	1374	22471 *
1986	156130 *	137987 *	2258	7968	25590	5285 *	16520	50562	1954	18496 *	125	1265 *	1623 *	24486 *
1987	156327 *	134261 *	1935 *	7271 *	23746 *	5347 *	20335 *	52594 *	2107	18310 *	121	1106 *	1731 *	21726 *
1050 GETREIDE (AUSG.REIS)			CEREALS (EXCL.RICE)						CEREALES (EXCL. RIZ)					
1984	173207 *	151301 *	2369 *	9283	26489	5417	20592	58153	2513	18919	134	1407 *	1314	26618 *
1985	160571 *	138834 *	2065	7956	25914	4429 *	20510	55750 *	2095	16892	132	1129 *	1228	22471 *
1986	154212 *	136719 *	2258	7968	25590	5164 *	16023	50502	1954	17408 *	125	1265 *	1470 *	24486 *
1987	154466 *	133034 *	1935 *	7271 *	23746 *	5232 *	19845 *	52540 *	2107	17251 *	121	1106 *	1587 *	21726 *
1100 WEIZEN UND SPELZ			WHEAT AND SPELT						BLE ET EPEAUTRE					
1984	82622	76101	1294	2446	10223	2316	6052	33026	602	10057	37	1131	468	14970
1985	71248 *	65522 *	1187	1972	9866	1789	5329	28823	495	8461	28	851	397	12050 *
1986	72137 *	67245 *	1295	2177	10406	2389	4392	26570	424	9104	30	940	500	13910 *
1987	71816 *	65507 *	1069	2311 *	9974 *	2147	5768	27434	402	9359	32	769	540	12011
1120 WEICHWEIZEN UND SPELZ			SOFT WHEAT AND SPELT						BLE TENDRE ET EPEAUTRE					
1984	75999	70019	1294	2446	10197	1456	5550	32448	602	5439	37	1131	430	14970
1985	65376	60053	1187	1972	9779	1013	4958	28091	495	4610	28	851	365	12026
1986	64900	60326	1295	2171	10286	1124	4113	25541	424	4671	30	940	460	13845
1987	64409	58445	1069	2299	9864	1052	5467	26066	402	4906	32	769	497	11987
1123 WINTERWEICHWEIZEN			WINTER SOFT WHEAT						BLE TENDRE D'HIVER					
1984	:	:	1272	2402	9797	1456	:	32224	:	5436	29	1108	:	:
1985	:	:	1159	1928	9422	1013	:	27769	:	4608	17	813	:	:
1986	:	:	1276	2119	9954	1124	:	25367	:	4669	23	903	:	:
1987	:	:	1047	2254	9592	1052	:	25796	:	4904	25	723	:	:
1124 SOMMERWEICHWEIZEN			SPRING SOFT WHEAT						BLE TENDRE DE PRINTEMPS					
1984	:	:	22	44	400	-	-	223	:	3	7	23	-	:
1985	:	:	28	44	357	-	-	322	:	2	11	38	-	:
1986	:	:	19	52	333	-	-	174	:	2	6	38	-	:
1987	:	:	23	45	272	:	:	270	:	2	6	46	:	:
1130 HARTWEIZEN			DURUM WHEAT						BLE DUR					
1984	6623	6082	-	-	26	860	503	578	-	4618	-	-	38	-
1985	5873 *	5469 *	-	-	87	776	371	732	-	3851	-	-	32	24 *
1986	7238 *	6919 *	-	6	120	1266	279	1029	-	4433	-	-	40	65 *
1987	7407 *	7063 *	:	12 *	110 *	1095	301	1368	:	4453	:	:	43	24
1150 ROGGEN			RYE						SEIGLE					
1984	3436	3018	32	608	1931	18	315	347	-	24	5	25	103	28
1985	3175	2805	23	565	1821	19	273	297	-	23	3	19	97	35
1986	2984 *	2668	19	546	1768	29	220	229	-	22	3	19	96 *	32
1987	2958	2529	19	512	1591	25	320	299	-	20	3	25	109	35
1155 WINTERMENGGETREIDE			MASLIN						METEL					
1984	74	68	-	-	52	1	7	15	-	-	-	-	-	-
1985	84	75	-	-	55	0	9	20	-	-	-	-	-	-
1986	76 *	66 *	-	-	49	0 *	10	17	-	-	-	-	-	-
1987	69 *	60	-	:	45	0	9 *	15	:	:	-	:	:	:
1170 HAFER UND SOMMERMENGGETREIDE			OATS AND MIXED GRAIN						AVOINE ET MELANGES DE CEREALES D'ETE					
1984	7789 *	6849 *	117	158	2973	66	788	2327	141	430	31	58 *	152	550
1985	7835 *	7036 *	108	168	3278	65	680	2203	106	363	39	59 *	119	646
1986	6009 *	5423 *	71	111	2687	70	433	1384	102	394	28	42 *	153	534
1987	5747 *	5085 *	78 *	93	2358	63	503	1489	106	361	26	49 *	159	463 *

07.04.88

PFLANZLICHE PRODUKTE (AUSG.GEMUESE UND OBST) PRODUITS VEGETAUX (EXC.LEGUMES ET FRUITS)
CROP PRODUCTS (EXC.VEGETABLES AND FRUITS)

ERTRAGSFLAECHEN / HARVESTED CROPS AREA / SUPERFICIES RECOLTEES

JAHR YEAR ANNEE	EUR 12	EUR 10	B	DK	D	GR	E	F	IRL	I	L	NL	P	UK
1000 HA														
1160 GERSTE	BARLEY										ORGE			
1984	12669	8562	136	1181	2006	365	4023	2108	304	434	16	34	84	1979
1985	12857	8526	118	1104	1949	310	4246	2256	298	468	17	39	86	1966
1986	12648	8221	128	1088	1947	266	4340	2097	283	434	18	42	87	1917
1987	12248	7808	123	965	1837	267	4352	1992	276	445	17	50	88	1836
1163 WINTERGERSTE	WINTER BARLEY										ORGE D'HIVER			
1984	:	:	125	204	1337	365	:	1446	:	:	4	11	:	:
1985	:	:	101	60	1189	310	:	1393	:	:	3	7	:	:
1986	:	:	114	61	1266	266	:	1411	:	:	4	9	:	:
1987	:	:	108	62	1217	267	:	1398	:	:	4	8	:	:
1164 SOMMERGERSTE	SPRING BARLEY										ORGE DE PRINTEMPS			
1984	:	:	11	976	669	-	-	662	:	:	11	23	-	:
1985	:	:	17	1044	760	-	-	863	:	:	14	32	-	:
1986	:	:	14	1027	681	-	-	686	:	:	14	33	-	:
1987	:	:	15	903	621	:	:	594	:	:	13	42	-	:
1200 KOERNERMAIS	GRAIN MAIZE										MAIS GRAIN			
1984	3821 *	3125 *	8	-	182	231	440	1743	-	961	-	0 *	257	- *
1985	3995 *	3223 *	7	-	181	221	526	1891 *	-	923	-	0 *	246	- *
1986	3934 *	3139 *	7	-	187	218	524	1884	-	843	-	0 *	271 *	-
1987	3764 *	2944 *	9	:	191	245	545	1735	:	763	:	0 *	275	-
1211 SORGHUM	SORGHUM										SORGHO			
1984	101	81	-	-	-	1	21	57	-	23	-	-	-	-
1985	80 *	60 *	-	-	-	1 *	21	44 *	-	15 *	-	-	-	-
1986	78 *	59 *	-	-	-	1 *	19	45	-	13	-	-	-	-
1987	68 *	54 *	:	:	:	1 *	14	39	:	15	:	:	:	:
1212 TRITICALE	TRITICALE										TRITICALE			
1984	40 *	:	- *	-	-	-	-	37	-	3	-	-	-	-
1985	63	:	2	-	-	-	-	57	-	4	-	-	-	-
1986	95 *	:	4	-	-	-	-	88	-	3	-	-	-	-
1987	134 *	:	7	:	16	:	:	107 *	:	4 *	:	:	:	:
1250 REIS (PADDY)	RICE (PADDY)										RIZ (PADDY)			
1984	308	205	-	-	-	15	73	9	-	180	-	-	30	-
1985	319	214	-	-	-	17	75	11	-	186	-	-	30	-
1986	330	220	-	-	-	18	78	12	-	191	-	-	31	-
1987	329	220	:	:	:	18	77	12	:	190	:	:	32	:
1300 HUELSENFRUECHTE	DRIED PULSES										LEGUMES SECS			
1984	1364 *	673 *	1	57 *	16	50	425	232	1	212	0	16	266 *	88
1985	1483 *	822 *	1	127 *	34	42	411	254	2 *	200	0	25	250 *	136 *
1986	1661 *	974 *	3	140 *	69	43	418	357	2 *	178	0	32	270 *	150 *
1987	:	:	6	:	105	37 *	425 *	507	2 *	175	0	47	266 *	210 *
1311 ANDERE ERBSEN ALS FUTTERERBSEN	PEAS OTHER THAN FIELDPEAS										POIS SECS AUTRES QUE POIS FOURRAGERS			
1984	176 *	57 *	0	-	1 *	5	93	10	0 *	14	- *	11	26	14
1985	186 *	69 *	1	0	1 *	5	91	16	0 *	13 *	0	20	26	13 *
1986	198 *	83 *	2	0	2 *	5	92	25	0 *	11	0	22	24 *	15 *
1987	:	:	:	0	3 *	5	93	25	0 *	11	0	35	25 *	15 *
1320 FUTTERERBSEN	FIELDPEAS										POIS FOURRAGERS			
1984	226 *	223 *	-	53	5 *	0	3	123	:	-	-	-	:	42
1985	393 *	390 *	-	123	14 *	0	4	175	:	- *	-	-	:	78 *
1986	514 *	511 *	-	135	33 *	0	3	267	:	- *	-	-	:	76 *
1987	781 *	777 *	:	202	50 *	0 *	4 *	422	:	- *	:	:	:	104 *

07.04.88

PFLANZLICHE PRODUKTE (AUSG. GEMUESE UND OBST) PRODUITS VEGETAUX (EXC. LEGUMES ET FRUITS)
CROP PRODUCTS (EXC. VEGETABLES AND FRUITS)

GEERTETE ERZEUGUNG / HARVESTED PRODUCTION / PRODUCTION RECOLTEE

Jahr YEAR ANNEE	EUR 12	EUR 10	B	DK	D	GR	E	F	IRL	I	L	NL	P	UK
1000 T														
1160 GERSTE	BARLEY										ORGE			
1984	55186	44306	873	6072	10284	854	10789	11512	1770	1618	61	192	91	11070
1985	51560	40797	685	5251	9690	606	10698	11442	1494	1630	61	197	65	9740
1986	46839	39318	793	5134	9377	681	7431	10120	1428	1447	65	262	90	10010
1987	47201	37508	676	4355	8514	626	9602	10490	1599	1708	60	262	91	9217
1163 WINTERGERSTE	WINTER BARLEY										ORGE D'HIVER			
1984	:	:	825	:	7533	854	:	8461	:	:	18	67	:	:
1985	:	:	617	:	6351	606	:	7664	:	:	12	37	:	:
1986	:	:	738	:	6537	681	:	7786	:	:	16	61	:	:
1987	:	:	621	:	6065	626	:	7984	:	:	15	46	:	:
1164 SOMMERGERSTE	SPRING BARLEY										ORGE DE PRINTEMPS			
1984	:	:	48	:	2751	-	-	3051	:	:	43	125	-	:
1985	:	:	68	:	3339	-	-	3778	:	:	49	160	-	:
1986	:	:	55	:	2840	-	-	2334	:	:	49	202	-	:
1987	:	:	55	:	2449	:	:	2506	:	:	46	216	:	:
1200 KOERNERMAIS	GRAIN MAIZE										MAIS GRAIN			
1984	23436 *	20407 *	53	-	1026	2162	2529	10493	-	6672	-	1 *	499	-
1985	25972 *	22008 *	50	-	1204	1948	3414	12448	-	6357	-	2 *	550	-
1986	25400 *	21345 *	57	-	1302	1994	3424	11636	-	6355	-	1 *	631 *	-
1987	25645 *	21402 *	59	:	1202	2370	3555	12052	:	5718	:	2 *	688 *	-
1211 SORGHUM	SORGHUM										SORGHO			
1984	460	364	-	-	-	1	95	258	-	105	-	-	-	-
1985	362 *	263 *	-	-	-	1 *	98	206	-	56	-	-	-	-
1986	352 *	255 *	-	-	-	1 *	97	172	-	82	-	-	-	-
1987	362 *	291 *	:	:	:	1 *	71	210	:	80	:	:	:	:
1212 TRITICALE	TRITICALE										TRITICALE			
1984	179 *	179 *	-	-	-	-	-	168	-	11	-	-	-	-
1985	280	280	11	-	-	-	-	255	-	14	-	-	-	-
1986	357 *	357 *	22	-	-	-	-	325	-	11	-	-	-	-
1987	590 *	529 *	34	:	62 *	:	:	480 *	:	15 *	:	:	:	:
1250 REIS (PADDY)	RICE (PADDY)										RIZ (PADDY)			
1984	1714	1139	-	-	-	95	440	36	-	1009	-	-	134	-
1985	1896	1287	-	-	-	103	462	62	-	1123	-	-	147	-
1986	1907	1258	-	-	-	121	496	60	-	1077	-	-	153	-
1987	1846	1212	:	:	:	114	490	54	:	1044	:	:	144	:
1300 HUELSENFRUECHTE	DRIED PULSES										LEGUMES SECS			
1984	2478 *	2062 *	4 *	285 *	55 *	66	336	921	1 *	304	0 *	74	79	352
1985	3049 *	2632 *	5 *	523 *	125 *	60	338	1138	1 *	265	0	91	79	425 *
1986	3593 *	3199 *	11 *	534 *	264 *	68	313	1348 *	1 *	249	0	164	81 *	560 *
1987	:	:	:	528 *	344 *	54 *	305 *	2053 *	1 *	237	1	173	82 *	:
1311 ANDERE ERBSEN ALS FUTTERERBSEN	PEAS OTHER THAN FIELDPEAS					POIS SECS AUTRES QUE POIS FOURRAGERS								
1984	271 *	194 *	2	0	4 *	6	63	49	1 *	19	- *	56	14	57
1985	310 *	239 *	2	0	5 *	6	58	81	1 *	17	-	71	13	55 *
1986	386 *	316 *	8	0	7 *	6	59	100	1 *	14	0	124	12 *	55 *
1987	:	:	:	0	10 *	5	66	98	1 *	12	0	122	15 *	:
1320 FUTTERERBSEN	FIELDPEAS										POIS FOURRAGERS			
1984	1056 *	1053 *	-	265 *	17 *	1	3	601	-	-	-	:	:	170
1985	1653 *	1649 *	-	506 *	47 *	0	4	881	-	-	-	:	:	215
1986	1995 *	1991 *	-	514	127 *	1	4	1075	-	-	-	:	:	275 *
1987	:	:	-	500 *	145 *	1 *	4 *	1774	-	-	-	:	:	:

07.04.88

PFLANZLICHE PRODUKTE (AUSG.GEMUESE UND OBST) PRODUITS VEGETAUX (EXC.LEGUMES ET FRUITS)
CROP PRODUCTS (EXC.VEGETABLES AND FRUITS)

ERTRAGSFLAECHE / HARVESTED CROPS AREA / SUPERFICIES RECOLTEES

Jahr YEAR ANNEE	EUR 12	EUR 10	B	DK	D	GR	E	F	IRL	I	L	NL	P	UK	
1000 HA															
1330 BOHNEN							BEANS			HARICOTS, FEVES, FEVEROLES					
1984	753 *	346 *	1	- *	9 *	28	167	85	-	186	0	5	240 *	32	
1985	696 *	316 *	1	- *	16 *	27	155	53	-	168	0	5	225 *	46	
1986	735 *	334 *	1	- *	30 *	26	155	53	-	156	0	9	246 *	60	
1987	770 *	381 *	1 *	- *	52	21	148	49	:	155	0	12	241 *	91	
1340 UEBRIGE HUELSENFRUECHTE							OTHER DRIED PULSES			AUTRES LEGUMES SECS					
1984	207 *	46 *	0	4 *	1 *	16	161	12	-	12	0	-	:	-	
1985	200 *	39 *	0	4 *	3 *	10	161	9	-	12	- *	-	:	-	
1986	213 *	44 *	0	5 *	4 *	11	168	13	-	11	- *	-	:	-	
1987	:	:	0 *	:	0 *	11 *	181 *	12 *	:	10	-	:	:	:	
1360 KARTOFFELN							POTATOES			POMMES DE TERRE					
1984	1570 *	1094 *	44	31	219	59	348	205 *	36	139	1	160	129	200	
1985	1563	1100	49	30	220	56	331	211	33	138	1	169	132	192	
1986	1484	1056	48	31	210	56	297	201	31	134	1	167	131	179	
1987	1474 *	1041 *	54	29	200	55	292	196	30	131	1	166	141	178 *	
1362 FRUEHKARTOFFELN							EARLY POTATOES			POMMES DE TERRE HATIVES					
1984	:	:	4	:	20	22	53	23	:	27	0	:	:	21	
1985	:	:	5	:	22	16	50	24	:	29	0	:	:	17	
1986	:	:	4	:	20	15	44	21	:	28 *	0	:	:	17	
1987	:	:	6	:	19	:	42	18	:	31 *	0	:	:	:	
1363 UEBRIGE KARTOFFELN							OTHER POTATOES			AUTRES POMMES DE TERRE					
1984	:	:	40	:	199	38	295	182	:	112	1	:	:	179	
1985	:	:	45	:	198	40	281	187	:	109	1	:	:	176	
1986	:	:	44	:	189	41	252	180	:	105 *	1	:	:	162	
1987	:	:	49	:	181	:	250	178	:	100 *	1	:	:	:	
1370 ZUCKERRUEBEN							SUGAR BEET			BETTERAVES SUCRIERES					
1984	1959	1738	117	74	405	29	220	526	35	225	0	129	1	198	
1985	1904 *	1723 *	118	73	403	41	180	491	33	232	0	131	1	202 *	
1986	1949	1751	113	70	390	42	196	448	37	312	0	138	1	201	
1987	1864 *	1681 *	104	68	375	30	182	446	35 *	292	0	128	1	203	
1381 FUTTERRUEBEN							FODDER BEET			BETTERAVES FOURRAGERES					
1984	431 *	414 *	15	124	111	0 *	17	132	6	15	0	2	:	8	
1985	405 *	388 *	15	120	102	0 *	17	116	6	15	0	2	:	12 *	
1986	383 *	367 *	14	117	94	0 *	16	107	7	15 *	0	2	:	12	
1987	:	:	14	109	87	:	17 *	93	:	:	0	2	:	13 *	
1382 UEBRIGE HACKFRUECHTE							OTHER ROOT CROPS			AUTRES PLANTES SARCLEES					
1984	:	:	25 *	8	6	0	93	361	14	32	-	:	:	103	
1985	:	:	21 *	5	6	0 *	88	308	14 *	31 *	0	:	:	99 *	
1986	:	:	24 *	4	6	0 *	82	284	13	31 *	0	:	:	92	
1987	:	:	1 *	3	5 *	:	88 *	140	:	:	0	:	:	85 *	
1410 OELSAATEN							OILSEEDS			GRAINES OLEAGINEUSES					
1984	3284 *	2144	15	195	254	255	1101	1009	4	122	1	20	40 *	269	
1985	3619 *	2491 *	13	219	266	285	1087	1196	4	195	1	15 *	41 *	296 *	
1986	3994 *	2912 *	10	229 *	308	313 *	1041	1381	2	360	1	9	41 *	299	
1987	5090 *	3943 *	15	255	430	305	1102 *	1909 *	6	617	1	14	46 *	391	
1420 RAPS UND RUEBSEN							RAPE AND TURNIP RAPE			COLZA ET NAVETTE					
1984	1181	1173	5	191	254	-	8	433	4	2	1	13	-	269	
1985	1287	1277	2	218	266	-	10	474	4	6	1	10	-	296	
1986	1263 *	1258 *	3	226	308	-	5	392	2	23	1	6	-	299 *	
1987	1868 *	1858 *	5	252	430	:	10 *	737 *	6	28	1	10	:	391	

07.04.88

PFLANZLICHE PRODUKTE (AUSG.GEMUESE UND OBST) PRODUITS VEGETAUX (EXC.LEGUMES ET FRUITS)
CROP PRODUCTS (EXC.VEGETABLES AND FRUITS)

GEERTETE ERZEUGUNG / HARVESTED PRODUCTION / PRODUCTION RECOLTEE

Jahr Year Année	EUR 12	EUR 10	B	DK	D	GR	E	F	IRL	I	L	NL	P	UK
1000 T														
1330 BOHNEN			BEANS						HARICOTS, FEVES, FEVEROLES					
1984	:	:	2	-*	31*	40	140	248	-	271	0	17	65	125
1985	:	:	2	-*	60*	39	131	157	-	235	0	19	66	155*
1986	:	:	2	-*	114*	47	132	156	-	223	0	39	69*	230
1987	:	:	:	-*	190*	32	119	163	:	215	1	51	67*	291
1340 UEBRIGE HUELSENFRUECHTE			OTHER DRIED PULSES						AUTRES LEGUMES SECS					
1984	212*	:	1*	20*	4*	20	130	22	-	14	:	-	:	-
1985	220*	:	1*	17*	12*	14	144	19	-	13	:	-	:	-
1986	199*	:	1*	20*	15*	15	118	17*	-	12	:	-	:	-
1987	:	:	:	28*	0*	15*	117*	18*	:	11	:	:	:	:
1360 KARTOFFELN			POTATOES						POMMES DE TERRE					
1984	41693	34610	1614	1121	7272	1051	5981	6125	870	2450	36	6673	1102	7398
1985	43021	35879	1805	1100	7905	1009	5927	6913	686	2390	29	7150	1215	6892
1986	40177	33939	1667	1129	7390	971	5125	6284	619	2551	25	6857	1114	6445
1987	:	:	1950	942	6509	:	5379	6720	697	2464	23	7478	1300	6790
1362 FRUEHKARTOFFELN			EARLY POTATOES						POMMES DE TERRE HATIVES					
1984	:	:	89	:	540	381	911	437	:	443	:	:	:	397
1985	:	:	106	:	630	350	850	478	:	455	:	:	:	403
1986	:	:	85	:	556	316	806	397	:	498	:	:	:	365
1987	:	:	130	:	554	:	744	371	:	471	:	:	:	:
1363 UEBRIGE KARTOFFELN			OTHER POTATOES						AUTRES POMMES DE TERRE					
1984	:	:	1525	:	6733	670	5070	5688	:	2007	:	:	:	7001
1985	:	:	1699	:	7276	659	5077	6435	:	1934	:	:	:	6489
1986	:	:	1582	:	6835	654	4318	5887	:	2053	:	:	:	6080
1987	:	:	1820	:	5955	:	4635	6349	:	1993	:	:	:	:
1370 ZUCKERRUEBEN			SUGAR BEET						BETTERAVES SUCRIERES					
1984	97281*	89120*	5763	3614	20060	1775	8095	28752	1694	11490	1*	6955	66	9015
1985	94352*	87702*	5952	3515	20813	2506	6619	29989	1309	9567	0*	6335	31	7715
1986	97464	89688	5886	3195	20260	2458	7746	25830	1274	14958	0	7707	30	8120
1987	91993*	83823*	6136	2681	18456	1700	8130	25725	1240*	13800	0	6920	40	8000
1381 FUTTERRUEBEN			FODDER BEET						BETTERAVES FOURRAGERES					
1984	30193*	29638*	1409	8195	10884	0*	554	7507	340	552	10	171	:	570
1985	28779*	28243*	1355	7534	10810	0*	536	6883	345	500	11	189	:	815
1986	26589*	26125*	1316	7105	9798	0*	464	6037	343	500*	10	171	:	845
1987	:	:	1240*	5305	8675	:	550*	5509	:	:	14	166	:	790
1382 UEBRIGE HACKFRUECHTE			OTHER ROOT CROPS						AUTRES PLANTES SARCLEES					
1984	:	:	:	:	522*	4	1802	6692	:	:	:	:	:	:
1985	:	:	:	:	663*	4*	1678	5976	:	:	:	:	:	:
1986	:	:	:	:	600*	4*	1603	5717	:	:	:	:	:	:
1987	:	:	:	:	:	:	1707*	5963	:	:	:	:	:	:
1410 OELSAATEN			OILSEEDS						GRAINES OLEAGINEUSES					
1984	6400*	5133	19	478	662	312	1237	2412	15	263	2	47	30*	925
1985	7256*	6163	14	548	803	362	1064	3026	14	463	1	38	29*	895
1986	8322*	7254*	14	625*	969	506*	1038	3035	6	1108	2	25	30*	965
1987	12296*	11106*	23	567*	1233	455	1160*	5566	16	1889	3	37*	30*	1318
1420 RAPS UND RUEBSEN			RAPE AND TURNIP RAPE						COLZA ET NAVETTE					
1984	3499	3490	11	474	662	-	10	1358	15	5	2	38	-	925
1985	3737	3725	6	544	803	-	12	1419	14	13	1	31	-	895
1986	3681	3675	8	618	969	-	6	1043	6	45	2	20	-	965
1987	5921*	5915*	16	562	1233	:	6	2689*	16	68	3	31	:	1318

07.04.88

PFLANZLICHE PRODUKTE (AUSG.GEMUESE UND OBST) PRODUITS VEGETAUX (EXC.LEGUMES ET FRUITS)
CROP PRODUCTS (EXC.VEGETABLES AND FRUITS)

ERTRAGSFLAECHE / HARVESTED CROPS AREA / SUPERFICIES RECOLTEES

JAHR YEAR ANNEE	EUR 12	EUR 10	B	DK	D	GR	E	F	IRL	I	L	NL	P	UK
1000 HA														
1450 SONNENBLUMENKERNE			SUNFLOWER SEEDS						GRAINES DE TOURNESOL					
1984	1675	630	-	-	-	43	1007	504	-	83	-	-	38	-
1985	1811	783	-	-	-	50	989	639	-	95	-	-	40	-
1986	2060	1080	-	-	-	79	939	897	-	104	-	-	40	-
1987	2282	1251	:	:	:	97	987	1045	:	109	:	:	44	:
1460 OELFLACHS			OILFLAX						LIN OLEAGINEUX					
1984	61*	61*	10	0	-	-	0	46	-	1*	-	4	-*	-
1985	69*	69*	11	0	-	-	-	53	-	1*	-	4*	-*	-
1986	53*	53*	8	1*	-	-	-	41	-	0*	-	3*	-*	-
1987	60*	60*	10	1*	:	:	-*	45*	:	0*	:	4	-*	-
1470 SOJABOHNEN			SOYABEANS						GRAINES DE SOJA					
1984	61	58	-	-	-	0	3	22	-	36	-	-	-	-
1985	124	121	-	-	-	0	2	27	-	94	-	-	-	-
1986	281*	280*	-	-	-	0	1	47	-	232	-	-	-	-
1987	565*	561	:	:	:	2	4*	79	:	481	:	:	:	:
1480 UEBRIGE OELSAATEN			OTHER OILSEEDS						AUTRES GRAINES OLEAGINEUSES					
1984	306*	222*	0	3	-	211	82	4	-	1*	-	2	2	-
1985	328*	241*	0	0	-	235	86	4	-	1*	-	1*	2	-*
1986	337*	240*	0	3*	-	234	96	3	-	-0*	-	0*	1	-*
1987	315*	213*	0	3*	-	206	101*	4*	:	-0*	:	0	2*	-
1520 FLACHS (STROH)			FLAX (STRAW)						LIN (PAILLE)					
1984	64*	64*	10	-	-	0	0	50	-	1*	-	4	-*	-
1985	74*	74*	11	-	-	0	0	59	-	1*	-	4	-*	-
1986	58*	58*	8	-	-	0	0	47	-	0*	-	3	-*	-
1987	:	:	10	-	:	0	0*	51	:	0*	-	4	-*	:
1530 HANF (STROH)			HEMP (STRAW)						CHANVRE (PAILLE)					
1984	5	5	-	-	-	-	0	5	-	0	-	-	-	-
1985	7*	6*	-	-	-	-	0	6	-	-*	-	-	-	-
1986	7*	5*	-	-	-	-	1	5	-	0*	-	-	-	-
1987	5*	5*	-	-	:	:	0*	5	:	-*	:	:	:	:
1550 TABAK			TOBACCO						TABAC					
1984	209	165	1	-	3	92	22	14	-	76	-	-	1	-
1985	223*	197*	1	-	3	98	25	15	-	81*	-	-	2	-
1986	219	195	1	-	3	97	22	15	-	79	-	-	2	-
1987	220*	193*	1	:	3	95	25	15	:	80*	:	:	2	:
1560 HOPFEN			HOPS						HOUBLON					
1984	28*	26*	1	-	19	-*	2	1	0	-	-	-	:	5
1985	28*	26*	1	-	19	0*	2	1	0	-	-	-	:	5
1986	26*	25*	1	-	20	0*	2	1	0	-	-	-	:	4*
1987	:	:	1*	:	19	0*	2*	1	:	:	:	:	:	4
1571 ZICHORIEN			CHICORY						CHICOREE A CAFE					
1984	6	5	1	-	-	-	1	4	-	-	-	-	0	-
1985	8	6	1	-	-	-	1	5	-	-	-	-	0	-
1986	7*	6	1	-	-	-	1	5	-	-	-	-	0	-
1987	7*	6*	1*	-	:	:	1*	4	:	:	:	:	0*	:
1582 KUEMMEL			CARAWAY						CUMIN					
1984	3*	3*	-	1*	-	-	0	-	-	-	-	2	-	-
1985	4	4	-	1	-	-	0	-	-	-	-	2	-	-
1986	4*	3*	-	2*	-	-	0	-	-	-	-	2	-	-
1987	3*	3*	:	2*	:	:	0*	:	:	:	:	2	:	:

07.04.88

PFLANZLICHE PRODUKTE (AUSG.GEMUESE UND OBST) PRODUITS VEGETAUX (EXC.LEGUMES ET FRUITS)
CROP PRODUCTS (EXC.VEGETABLES AND FRUITS)

GEERTETE ERZEUGUNG / HARVESTED PRODUCTION / PRODUCTION RECOLTEE

JAHR YEAR ANNEE	EUR 12	EUR 10	B	DK	D	GR	E	F	IRL	I	L	NL	P	UK
1000 T														
1450 SONNENBLUMENKERNE			SUNFLOWER SEEDS						GRAINES DE TOURNESOL					
1984	2321	1193	-	-	-	69	1100	978	-	146	-	-	28	-
1985	2704	1760	-	-	-	85	915	1513	-	162	-	-	28	-
1986	3189	2288	-	-	-	164	872	1869	-	255	-	-	29	-
1987	4053	3029	:	:	:	140	995	2657	:	232	:	:	29	:
1460 OELFLACHS			OILFLAX						LIN OLEAGINEUX					
1984	41 *	41	8	-	-	-	0	27	-	0	-	6	-*	-
1985	49 *	49 *	8	0 *	-	-	-	34	-	0	-	6	-*	-
1986	34 *	34 *	6	0 *	-	-	-	23	-	0	-	5	-*	-
1987	36 *	36 *	7	0 *	:	:	-*	24 *	:	0	:	6 *	-*	-
1470 SOJABOHNEN			SOYABEANS						GRAINES DE SOJA					
1984	160	155	-	-	-	0	5	46	-	110	-	-	-	-
1985	348	343	-	-	-	0	5	56	-	286	-	-	-	-
1986	906 *	902 *	-	-	-	0	3	96	-	806	-	-	-	-
1987	1808 *	1802	:	:	:	6	6 *	208	:	1588	:	:	:	:
1480 UEBRIGE OELSAATEN			OTHER OILSEEDS						AUTRES GRAINES OLEAGINEUSES					
1984	379	254	-	4	-	243	123	3	-	1	-	3	1	-
1985	418 *	286 *	-	4 *	-	277	131	3	-	1	-	1	1	-
1986	511 *	354 *	-	7 *	-	342	157	3	-	1	-	0	1	-
1987	477 *	323 *	-	5 *	-	309	153 *	8 *	:	0	:	0	1 *	-
1520 FLACHS (STROH)			FLAX (STRAW)						LIN (PAILLE)					
1984	475 *	475 *	65	-	-	-*	-	378	-	0	-	32	-*	-
1985	566 *	566 *	70	-	-	-*	-	460	-	0	-	36	-*	-
1986	377 *	377 *	48	-	-	-*	-	304	-	0	-	25	-*	-
1987	451 *	451 *	66	:	:	-*	-*	353	:	0	:	32	-*	:
1530 HANF (STROH)			HEMP (STRAW)						CHANVRE (PAILLE)					
1984	30	29	-	-	-	-	1	29	-	0	-	-	-	-
1985	37	36	-	-	-	-	2	36	-	-	-	-	-	-
1986	39 *	33 *	-	-	-	-	6	33	-	-*	-	-	-	-
1987	32 *	31 *	:	:	:	:	2 *	31	:	-*	:	:	:	:
1550 TABAK			TOBACCO						TABAC					
1984	397	351	2	-	7	145	43	35	-	161	-	-	3	-
1985	408	362	2	-	8	150	42	36	-	166	-	-	3	-
1986	396	354	2	-	8	161	38	38	-	146	-	-	4	-
1987	388	352	2	:	8	145	32	38	:	160	:	:	4	:
1560 HOPFEN			HOPS						HOUBLON					
1984	49 *	46 *	1	-	36	-*	3	1	0	-	-	-	:	8
1985	47 *	44 *	1	-	36	0 *	3	1	0	-	-	-	:	6
1986	43 *	41 *	1	-	34	0 *	2	1	0	-	-	-	:	5
1987	:	:	1 *	:	31 *	0 *	3 *	1	:	:	:	:	:	5
1571 ZICHORIEN			CHICORY						CHICOREE A CAFE					
1984	192	156	36	-	-	-	20	120	-	-	-	-	15	-
1985	267	229	46	-	-	-	27	183	-	-	-	-	11	-
1986	259 *	228	50	-	-	-	20	178	-	-	-	-	11 *	-
1987	250 *	219 *	:	:	:	:	20 *	171	:	:	:	:	11 *	:
1582 KUEMMELE			CARAWAY						CUMIN					
1984	3 *	3 *	-	1 *	-	-	0	-	-	-	-	1	-	-
1985	4 *	4 *	-	1 *	-	-	0	-	-	-	-	3	-	-
1986	5 *	5 *	-	1 *	-	-	0	-	-	-	-	4	-	-
1987	3 *	2 *	:	1 *	:	:	0 *	:	:	:	:	1	:	:

07.04.88

PFLANZLICHE PRODUKTE (AUSG.GEMUESE UND OBST) PRODUITS VEGETAUX (EXC.LEGUMES ET FRUITS)
CROP PRODUCTS (EXC.VEGETABLES AND FRUITS)

ERNTEFLAECHE / HARVESTED CROPS AREA / SUPERFICIES RECOLTEES

Jahr YEAR ANNEE	EUR 12	EUR 10	B	DK	D	GR	E	F	IRL	I	L	NL	P	UK
1000 HA														
2600 FUTTER (INSGESAMT)			FODDER (TOTAL)						FOURRAGES (TOTAL)					
1984	:	54347 *	799	616	5782	2001 *	:	17441	5190 *	7596	89	1347	1231 *	13486
1985	:	54041 *	800	577	5790	2030 *	:	17224	5207 *	7592	89	1344	1231 *	13387 *
1986	:	53862 *	795	569	5791	2009 *	:	17178	5204 *	7547	90	1345 *	1231 *	13333
1987	:	:	788 *	533	5649 *	:	:	16815	:	7447	89	:	:	13286 *
2611 EINJAEHRIGER FELDRAUHFUTTERBAU			ANNUAL GREEN FODDER						FOURRAGES VERTS ANNUELS					
1984	:	:	118 *	:	2140 *	65 *	522	2035	:	1375	9	167 *	:	36 *
1985	:	:	129	:	:	66 *	502	2046	:	1345	10	179 *	:	40 *
1986	:	:	132	:	:	66 *	504	2183	:	1273	10	199 *	:	43 *
1987	:	:	132 *	:	:	:	497 *	2024	:	:	11	:	:	:
2625 GRUENMAIS			GREEN MAIZE						MAIS FOURRAGE					
1984	3147 *	3040	108	21	869	3	106	1405	-	448	6	164	:	16
1985	3288 *	3181 *	119	20	932	4 *	107	1462	-	442	7	176	:	20
1986	3432 *	3319 *	120	25	947	4 *	112	1602	-	396	7	196	:	23
1987	:	:	120 *	24	924	:	102	1472	:	:	7	197	:	24
2670 MEHRJAEHRIGER FELDRAUHFUTTERANBAU			PERENNIAL GREEN FODDER						FOURRAGES VERTS PLURIANNUELS					
1984	9090	8466	37	314	301	:	:	3470	592	1778	9	40	:	1779
1985	8986 *	8377 *	31	282	287	:	:	3372	595	1805	9	41	:	1780 *
1986	8764 *	8158 *	32	272	301	:	:	3302	591 *	1750	9	40 *	:	1708
1987	:	:	31 *	251	274	:	:	3232	:	1645	9	:	:	1684 *
2671 KLEE UND GEMENGE			CLOVER AND MIXTURES						TREFLES ET MELANGES					
1984	:	:	1	:	158	-	-	104	-	:	0	0	-	:
1985	:	:	1	:	153	-	-	97	-	:	0	0	-	:
1986	:	:	2	:	157	-	-	92	-	:	0	0	-	:
1987	:	:	2 *	:	152	:	:	89	:	:	0	0	:	:
2672 LUZERNE			LUCERNE						LUZERNE					
1984	2092	1771	1	4	30	:	:	548	-	1039	0	3	:	-
1985	:	:	1	4	28	:	:	518	-	:	0	3	:	0 *
1986	:	:	1	5	27	:	:	500	-	:	0	3	:	0
1987	:	:	1 *	5	26	:	:	500	:	:	0	4	:	0
2673 UEBRIGE LEGUMINOSEN			OTHER LEGUMES						AUTRES LEGUMINEUSES					
1984	:	:	-	-	-	:	:	56	-	263	-	-	:	:
1985	:	:	-	-	-	:	:	55	-	:	-	-	:	:
1986	:	:	-	-	-	:	:	50	-	:	-	-	:	:
1987	:	:	-	-	-	:	:	48	:	:	-	-	:	:
2680 ACKERWIESEN UND -WEIDEN			TEMPORARY GRASSES AND GRAZINGS						PRAIRIES ET PATURAGES TEMPORAIRES					
1984	6119	5885	34	311	113	-	-	2762	592	249	8	37	-	1779
1985	6021 *	5785 *	28	278	105	-	-	2703	595	250 *	8	38	-	1780
1986	5905 *	5666 *	29	267	117	-	-	2660	591 *	250 *	9	37 *	-	1708
1987	:	:	29 *	246	96	:	:	2594	:	:	8	:	:	1684 *
0002 DAUERGRUENLAND			PERMANENT GRASSLAND						SUPERFICIES TOUJOURS COUVERTES D'HERBE					
1984	49528	42121	644	228	4607	1789	6646	12362	4597	5012	71	1141	761	11670
1985	49235	41746	640	221	4566	1789	6728	12200	4612	4954	71	1127	761	11567
1986	48990 *	41584	632	214	4537	1789	6645 *	12094	4612	4944	70	1108	761	11583
1987	48688 *	:	625 *	210	4440 *	1789	6645 *	11938	:	4942	70	1090	761	11567
2710 DAUERWIESEN			PERMANENT MEADOWS						PRAIRIES PERMANENTES					
1984	:	:	238	:	3404	:	1440	3825	937	1085	28	:	33 *	:
1985	:	:	242	:	2389	:	1457	3766	948	1090	29	:	33 *	:
1986	:	:	246	:	2370	:	1450 *	3703	940 *	1088	28	:	33 *	:
1987	:	:	245 *	:	:	:	1450 *	3700 *	:	1087	29	:	:	:

07.04.88

PFLANZLICHE PRODUKTE (AUSG.GEMUESE UND OBST) PRODUITS VEGETAUX (EXC.LEGUMES ET FRUITS)
CROP PRODUCTS (EXC.VEGETABLES AND FRUITS)

GEERNTETE ERZEUGUNG / HARVESTED PRODUCTION / PRODUCTION RECOLTEE

JAHR YEAR ANNEE	EUR 12	EUR 10	B	DK	D	GR	E	F	IRL	I	L	NL	P	UK
1000 T														
2600 FUTTER (INSGESAMT)			FODDER (TOTAL)						FOURRAGES (TOTAL)					
1984	:	363618 *	6734 *	12415	54434 *	13542 *	:	92701	37000 *	32672	499	24621 *	:	89000 *
1985	:	353135 *	6824 *	11846	46761	13769 *	:	91452	37000 *	30952 *	472 *	25012 *	:	89048 *
1986	:	346877 *	6952 *	11439	47101 *	13612 *	:	84155	37000 *	31385 *	461 *	25688 *	:	89084 *
1987	:	:	:	10299	:	:	:	93676	:	:	489 *	:	:	:
2611 EINJAEHRIGER FELDRAUHFUTTERBAU			ANNUAL GREEN FODDER						FOURRAGES VERTS ANNUELS					
1984	:	:	4920 *	4225	63419 *	:	:	72467	:	43271	350	6485 *	:	1600 *
1985	:	:	5612 *	3848	67727	:	:	76609	:	41722 *	377	8050 *	:	1790 *
1986	:	:	6441 *	3901	70637 *	:	:	78195	:	40000	373	10750 *	:	1935 *
1987	:	:	:	2673	:	:	:	76356	:	:	417	:	:	:
2625 GRUENMAIS			GREEN MAIZE						MAIS FOURRAGE					
1984	129151	:	4580	842	37919	35	3676	53705	-	21115	290	6408	:	580
1985	143180 *	:	5262	855	44387	45 *	3935	59621	-	20022	312	7971	:	770
1986	149159 *	:	6091	887	45427	45 *	4111	61951	-	18754	307	10669	:	915
1987	:	:	5172	555	40523	:	4198	59605	:	:	337	8630	:	790
2670 MEHRJAEHRIGER FELDRAUHFUTTERBAU			PERENNIAL GREEN FODDER						FOURRAGES VERTS PLURIANNUELS					
1984	:	:	413	3208	:	1533	:	24781	:	13973	44	:	:	3600 *
1985	:	:	323	2807	:	1758	:	23091	:	13139	48	:	:	3600 *
1986	:	:	303	2463	:	1601	:	20895	:	12958 *	45	:	:	3600 *
1987	:	:	344 *	2472	:	1624	:	23138	:	:	47	:	:	:
2671 KLEE UND GEMENGE			CLOVER AND MIXTURES						TREFLES ET MELANGES					
1984	4586	:	11	:	1332	:	91	744	:	2406	2	-	:	:
1985	4387	:	9	:	1300	:	89	642	:	2346	2	-	:	:
1986	4234	:	12	:	1336	:	78	556	:	2250	2	-	:	:
1987	:	:	12	:	:	:	:	641	:	:	2	-	:	:
2672 LUZERNE			LUCERNE						LUZERNE					
1984	18082	:	15	43	259	1533	3495	4518	:	8218	0	:	:	:
1985	16939	:	11	49	241	1758	3354	3991	:	7535	0	:	:	:
1986	16273 *	:	11	53	240	1601	3327	3541	:	7500 *	0	:	:	:
1987	:	:	12 *	52	:	1624	3521	4038	:	:	0	:	:	:
2673 UEBRIGE LEGUMINOSEN			OTHER LEGUMES						AUTRES LEGUMINEUSES					
1984	:	:	:	:	:	:	136	370	:	1215	:	:	:	:
1985	:	:	:	:	:	:	146	348	:	1097	:	:	:	:
1986	:	:	:	:	:	:	150	280	:	1100 *	:	:	:	:
1987	:	:	:	:	:	:	:	311	:	:	:	:	:	:
2680 ACKERWIESEN UND -WEIDEN			TEMPORARY GRASSES AND GRAZINGS						PRAIRIES ET PATURAGES TEMPORAIRES					
1984	:	:	386	3165	983	-	-	19148	:	2134	:	:	-	:
1985	:	:	303	2758	924	-	-	18111	:	2162	:	:	-	:
1986	:	:	280	2410	996	-	-	16518	:	2108	:	:	-	:
1987	:	:	320 *	2420	:	:	:	18148	:	:	:	:	-	:
0002 DAUERGRUENLAND			PERMANENT GRASSLAND						SUPERFICIES TOUJOURS COUVERTES D'HERBE					
1984	:	:	5091	8151	36005 *	12000 *	:	49803	:	7881	367	23000 *	:	85000 *
1985	:	:	5099 *	8077	27364	12000 *	:	49208	:	7382	330 *	23000 *	:	85000 *
1986	:	:	5039 *	8001	26870	12000 *	:	43711	:	8427	322 *	23000 *	:	85000 *
1987	:	:	5154 *	7158	:	:	:	51449	:	:	337 *	:	:	:
2710 DAUERWIESEN			PERMANENT MEADOWS						PRAIRIES PERMANENTES					
1984	:	:	2126	:	27005	:	:	18538	:	4816	142	:	:	:
1985	:	:	2099	:	18769	:	:	18648	:	4620	130	:	:	:
1986	:	:	2039	:	18510	:	:	16469	:	5441	122	:	:	:
1987	:	:	2154	:	:	:	:	19000	:	:	137	:	:	:

07.04.88

PFLANZLICHE PRODUKTE (AUSG.GEMUESE UND OBST) PRODUITS VEGETAUX (EXC.LEGUMES ET FRUITS)
CROP PRODUCTS (EXC.VEGETABLES AND FRUITS)

ERTRAG / YIELD / RENDEMENT

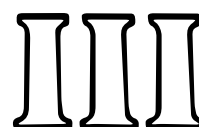
JAHR YEAR ANNEE	EUR 12	EUR 10	B	DK	D	GR	E	F	IRL	I	L	NL	P	UK
100 KG/HA														
1120 WEICHWEIZEN UND SPELZ			SOFT WHEAT AND SPELT						BLE TENDRE ET EPEAUTRE					
1984	55,3 *	61,9	69,5	73,6	62,6	26,3	25,8	65,2	78,0	36,9	43,7	78,9	15,9 *	77,2
1985	51,0 *	56,4 *	63,1	58,0	60,8	21,6	25,9	60,6	63,4	35,6	43,1	66,5	14,0	63,4 *
1986	50,2	56,6	68,3	61,5	63,4	26,4	20,6	55,5	55,7	36,8	41,8	80,0	16,8	69,7
1987	49,4	55,0	55,8	57,5	59,6	26,4	25,8	56,4	70,6	41,2	42,2	69,4	16,2	60,4
1123 WINTERWEICHWEIZEN			WINTER SOFT WHEAT						BLE TENDRE D'HIVER					
1984	:	:	70,0	74,5	63,1	26,3	:	65,3	:	36,9	45,0	79,5	:	:
1985	:	:	63,7	58,4	61,3	21,6	:	60,8	:	35,6 *	45,0	67,0	:	:
1986	:	:	68,7	61,8	64,0	26,4	:	55,6	:	36,8	42,8	80,7	:	:
1987	:	:	56,1	57,8 *	60,0	26,4	:	56,5	:	41,2	43,4	70,0	:	:
1124 SOMMERWEICHWEIZEN			SPRING SOFT WHEAT						BLE TENDRE DE PRINTEMPS					
1984	:	:	51,7	44,9	52,9	-	-	50,6	:	19,3	39,2	57,2	-	:
1985	:	:	46,9	44,4	49,7	-	-	51,4	:	18,7 *	40,5	56,6	-	:
1986	:	:	49,7	50,1	49,4	-	-	39,6	:	20,3	38,5	66,5	-	:
1987	:	:	45,2	45,0 *	47,2	:	:	45,8	:	22,2	38,0	60,6	:	:
1130 HARTWEIZEN			DURUM WHEAT						BLE DUR					
1984	27,3 *	27,0 *	-	-	45,6	27,4	33,2	44,2	-	25,7	-	-	16,5 *	-
1985	23,6 *	23,5 *	-	-	58,0	19,1	28,0	44,3	-	22,1	-	-	13,9	40,0
1986	26,0 *	26,2 *	-	60,0	48,0	26,5	23,6	39,4	-	23,8	-	-	16,7	65,0
1987	26,1 *	26,1 *	:	60,0 *	47,2 *	23,3	28,1	44,0	:	23,5	:	:	16,5	40,0
1150 ROGGEN			RYE						SEIGLE					
1984	32,4	43,1	45,7	49,9	43,9	18,2	13,7	34,8	-	26,2	34,1	42,9	8,0	45,4
1985	31,4 *	41,4 *	43,7	44,5	42,8	19,4	12,9	34,0	-	25,2	39,5	42,2	7,9	45,0 *
1986	29,9 *	40,9	43,2	45,1	42,7	22,7	9,9	28,4	-	26,5	34,3	48,6	7,8 *	46,4
1987	29,1	38,0	40,2	37,6	39,0	19,8	14,1	36,4	-	26,8	30,5	42,0	8,7	48,3
1160 GERSTE			BARLEY						ORGE					
1984	43,6	51,7	64,3	51,4	51,3	23,4	26,8	54,6	58,2	37,3	38,6	56,5	10,9	55,9
1985	40,1	47,9	58,0	47,6	49,7	19,5	25,2	50,7	50,1	34,8	36,1	51,0	7,6	49,5
1986	37,0	47,8	62,0	47,2	48,2	25,6	17,1	48,3	50,5	33,3	35,7	62,4	10,3	52,2
1987	38,5	48,0	55,1	45,1	46,3	23,5	22,1	52,7	57,9	38,4	35,5	52,0	10,4	50,2
1163 WINTERGERSTE			WINTER BARLEY						ORGE D'HIVER					
1984	:	:	66,1	:	56,3	23,4	:	58,5	:	:	40,1	63,4	:	:
1985	:	:	60,9	:	53,4	19,5	:	55,0	:	:	41,0	55,2	:	:
1986	:	:	64,7	:	51,6	25,6	:	55,2	:	:	39,0	65,1	:	:
1987	:	:	57,7	:	49,9	23,5	:	57,1	:	:	33,0	54,3	:	:
1164 SOMMERGERSTE			SPRING BARLEY						ORGE DE PRINTEMPS					
1984	:	:	44,1	:	41,1	-	-	46,1	:	:	38,0	53,3	-	:
1985	:	:	40,3	:	43,9	-	-	43,8	:	:	35,1	50,1	-	:
1986	:	:	39,7	:	41,7	-	-	34,0	:	:	34,7	61,6	-	:
1987	:	:	36,3	:	39,5	:	:	42,2	:	:	36,4	51,6	:	:
1180 HAFER			OATS						AVOINE					
1984	32,3	41,0	48,9	46,7	45,2	15,1	16,4	42,6	56,6	22,6	32,2	48,0	7,8	48,6
1985	32,3	41,1	44,7	41,0	48,1	15,2	14,8	40,9	45,5	20,0	37,9	51,6	6,3	45,9
1986	29,1	38,3	43,8	44,3	45,0	16,1	11,0	34,2	48,8	21,6	32,9	61,1	7,9	52,1
1987	29,7 *	38,2 *	41,2	43,9	43,6	15,9	14,4	39,9	47,4	20,4	34,2	52,5	8,1	44,1 *
1200 KOERNERMAIS			GRAIN MAIZE						MAIS (GRAIN)					
1984	61,3 *	65,3 *	67,6	-	56,5	93,4	57,5	60,2	-	69,5	-	50,0 *	19,4	- *
1985	65,0 *	68,3 *	71,4	-	66,5	88,3	64,9	65,8 *	-	68,9	-	50,0 *	22,3	- *
1986	64,6 *	68,0 *	79,4	-	69,6	91,6	65,3	61,8	-	75,4	-	50,0 *	23,3 *	-
1987	68,1 *	72,7 *	65,0	:	62,9	96,6	65,2	69,5	:	74,9	:	50,0 *	25,0 *	-

07.04.88

PFLANZLICHE PRODUKTE (AUSG.GEMUESE UND OBST) PRODUITS VEGETAUX (EXC.LEGUMES ET FRUITS)
CROP PRODUCTS (EXC.VEGETABLES AND FRUITS)

ERTRAG / YIELD / RENDEMENT

JAHR YEAR ANNEE	EUR 12	EUR 10	B	DK	D	GR	E	F	IRL	I	L	NL	P	UK
100 KG/HA														
1250 REIS (PADDY)			RICE (PADDY)						RIZ (PADDY)					
1984	55,7	55,6	:	:	:	61,8	60,4	38,6	:	55,9	:	:	44,8	:
1985	59,5	60,1	:	:	:	60,6	62,0	55,0	:	60,4	:	:	48,4	:
1986	57,8	57,1	:	:	:	68,5	63,2	51,3	:	56,4	:	:	49,4	:
1987	56,1	55,0	:	:	:	63,7	63,6	43,2	:	55,0	:	:	45,0	:
1311 ANDERE ERBSEN ALS FUTTERERBSEN			PEAS OTHER THAN FIELDPEAS						POIS SECS AUTRES QUE POIS FOURRAGERS					
1984	15,4 *	34,2 *	40,9	0,0	31,1 *	10,4	6,8	47,1	32,5 *	13,7	- *	51,5	5,3	40,7
1985	16,7 *	34,7 *	39,1	10,0	37,5 *	11,3	6,4	49,3	40,0 *	13,6 *	-	36,5	5,2	42,3 *
1986	19,5 *	38,1 *	44,4	10,0	34,2 *	11,7	6,4	40,2	40,0 *	12,7	10,0	55,5	5,0 *	36,7 *
1987	:	:	:	10,0	32,3 *	11,6	7,1	39,4	40,0 *	10,9	10,0	34,5	6,0 *	:
1330 BOHNEN			BEANS						HARICOTS, FEVES, FEVEROLES					
1984	:	:	30,9	- *	35,1 *	14,3	8,4	29,0	-	14,6	24,3	33,9	2,7 *	39,1
1985	:	:	32,9	- *	38,6 *	14,8	8,5	29,4	-	13,9	25,0	35,9	2,9 *	34,0 *
1986	:	:	31,1	- *	38,1 *	18,3	8,6	29,6	-	14,3	23,6	43,2	2,8 *	38,5
1987	:	:	:	- *	36,5 *	15,7	8,0	33,5	:	13,9	18,7	42,4	2,8 *	31,9
1360 KARTOFFELN			POTATOES						POMMES DE TERRE					
1984	265,5 *	316,4 *	365,3	361,0	331,5	177,5	172,1	299,3 *	243,7	176,6	350,0	417,0	85,6	370,3
1985	275,2	326,2	366,8	362,0	359,3	178,9	179,1	328,0	207,9	173,3	320,0	423,4	91,9	358,4
1986	270,8	321,4	345,5	367,8	352,4	174,8	172,7	312,8	203,0	191,0	315,0	410,7	85,0	360,3
1987	:	:	358,5	324,8	324,9	:	184,2	342,4	229,9	188,1	275,0	451,5	92,2	381,5 *
1370 ZUCKERRUEBEN			SUGAR BEET						BETTERAVES SUCRIERES					
1984	496,7 *	512,8 *	492,6	489,6	494,7	621,9	367,7	547,1	485,4	510,6	650,0 *	537,9	819,1	454,8
1985	495,5 *	509,0 *	505,0	483,1	516,3	616,0	367,0	610,8	396,7	412,0	444,4 *	485,4	499,9	381,9 *
1986	500,1	512,1	522,0	457,9	518,8	580,5	394,3	576,3	344,3	479,2	400,0	559,7	300,0	404,0
1987	498,0 *	503,7 *	588,9	394,3	492,5	564,8	446,7	577,2	354,3 *	471,9	250,0	541,8	400,0	394,1
1420 RAPS UND RUEBSEN			RAPE AND TURNIP RAPE						COLZA ET NAVETTE					
1984	29,6	29,8	21,1	24,8	26,0	-	11,7	31,4	33,7	23,8	25,0	28,7	-	34,4
1985	29,0	29,2	25,3	25,0	30,2	-	12,2	29,9	31,5	21,3	19,0	30,3	-	30,2
1986	29,1 *	29,2 *	30,6	27,3	31,5	-	12,5	26,6	29,7	19,6	28,5	34,6	-	32,3 *
1987	31,7 *	31,8 *	31,5	22,3	28,7	:	6,0 *	36,2 *	28,2	24,4	30,2	31,9	:	33,7
1550 TABAK			TOBACCO						TABAC					
1984	19,0	18,9	34,2	-	23,8	15,8	19,6	24,8	-	21,4	-	-	20,9	-
1985	18,3 *	18,4 *	34,9	-	27,2	15,4	17,2	24,6	-	20,6 *	-	-	21,9	-
1986	18,1	18,2	35,7	-	24,7	16,6	16,8	25,4	-	18,4	-	-	20,0	-
1987	17,7 *	18,3 *	27,6	:	28,0	15,4	12,8	25,4	:	20,0 *	:	:	20,0	:
1560 HOPFEN			HOPS						HOUBLON					
1984	17,5 *	17,7 *	19,1	-	18,2	- *	14,6	18,7	15,3	-	-	-	-	15,4
1985	17,1 *	17,2 *	17,4	-	18,3	10,0 *	16,7	19,4	11,6	-	-	-	-	12,2
1986	16,4 *	16,6 *	18,3	-	17,5	10,0 *	12,8	17,9	4,1	-	-	-	-	12,2 *
1987	:	:	18,3 *	:	16,1 *	10,0 *	16,7 *	17,8	:	:	:	:	:	11,7
2625 GRUENMAIS			GREEN MAIZE						MAIS FOURRAGE					
1984	410,3 *	:	423,4	409,8	436,2	114,5	346,7	382,2	-	471,7	450,0	390,5	:	367,0
1985	435,4 *	:	443,5	419,9	476,5	128,6 *	368,6	407,9	-	453,0	475,0	451,6	:	386,3
1986	434,6 *	:	508,4	358,9	479,7	128,6 *	365,9	386,7	-	473,8	450,0	543,8	:	396,1
1987	:	:	430,6 *	231,3	438,7	:	411,6	405,0	:	:	475,0	437,0	:	333,3
2710 DAUERWIESEN			PERMANENT MEADOWS						PRAIRIES PERMANENTES					
1984	:	:	89,2	:	79,3	:	:	48,5	:	44,4	49,9	:	:	:
1985	:	:	86,9	:	78,6	:	:	49,5	:	42,5	45,0	:	:	:
1986	:	:	82,8	:	78,1	:	:	44,5	:	50,0 *	43,0	:	:	:
1987	:	:	87,9 *	:	:	:	:	51,4 *	:	:	48,0	:	:	:



Estadísticas de producción de hortalizas y de frutas

Produktionsstatistikker af grønsager og frugt

Erzeugungsstatistiken von Gemüse und Obst

Στατιστικές παραγωγής λαχανικών και φρούτων

Production statistics of vegetables and fruit

Statistiques de production de légumes et de fruits

Statistichi di produzione di ortaggi e di frutta

Produktiestatistieken van groenten en fruit

Estatísticas de produção de produtos hortícolas e de frutos

07.04.88

GEMUESE

VEGETABLES

LEGUMES

ERNTFLAECHE / HARVESTED CROPS AREA / SUPERFICIES RECOLTEES

JAHR YEAR ANNEE	EUR 12	EUR 10	B	DK	D	GR	E	F	IRL	I	L	NL	P	UK
1000 HA														
1609 FRISCHGEMUESE (INSG.,EINSCHL.HAUSGAERTEN)			FRESH VEGETABLES (TOTAL,INC.KITCHEN GARDENS)						LEGUMES FRAIS (TOTAL,Y.C.JARDINS)					
1984	:	:	:	:	101,4	153,0	477,8	579,3	:	630,5 *	:	:	94,0 *	:
1985	:	:	:	:	103,6	150,5 *	472,2	577,1	:	619,9 *	:	:	94,0 *	:
1986	:	:	:	:	103,3	139,8 *	466,6	573,7	:	595,2 *	:	:	88,0 *	:
1987	:	:	:	:	98,3	138,0 *	466,3 *	563,1 *	:	577,4 *	:	:	87,0 *	:
2992 FRISCHGEMUESE (HAUSGAERTEN)			FRESH VEG.OF KITCHEN GARDENS						LEGUMES FRAIS DESJARDINS					
1984	:	:	:	:	49,0	-	-	253,6	:	86,1	:	:	-	:
1985	:	:	:	:	49,0	-	-	249,3	:	86,5	:	:	-	:
1986	:	:	:	:	49,0	-	-	249,7	:	86,9 *	:	:	-	:
1987	:	:	:	:	49,0	-	-	246,6	:	87,0 *	:	:	-	:
1600 FRISCHGEMUESE			FRESH VEGETABLES (AGRIC.HOLDINGS)						LEGUMES FRAIS (EXPL.AGRICOLES)					
1984	1954,3 *	1382,5 *	45,9	16,5 *	52,4	153,0	477,8	325,7	7,5	544,4 *	0,2	72,4	94,0 *	164,4
1985	1958,5 *	1392,2 *	50,4	18,7 *	54,6	150,5 *	472,2	327,8	7,5	533,3 *	0,2	77,1	94,0 *	172,2
1986	1906,6 *	1352,0 *	52,7	19,3 *	54,3	139,8 *	466,6	324,0	8,0	508,2 *	0,1	76,5	88,0 *	168,9
1987	:	:	:	:	49,3	138,0 *	466,3 *	316,4 *	:	490,4 *	0,1	70,8 *	87,0 *	169,1 *
1610 SPEISEKOHL			ALL BRASSICAS (EX.ROOTS)						CHOUX POTAGERS					
1984	242,2 *	202,6 *	5,0	2,3 *	15,8	11,5	30,8	55,5	3,1	47,6	0,0	12,1	8,8 *	49,7
1985	250,3 *	209,3	7,8	2,3	17,3	11,2	32,2	57,8	2,9	47,1	0,0	12,1	8,8 *	50,9
1986	251,5 *	211,0 *	9,1	2,3 *	16,2	11,4	31,7	57,8	3,3	46,4	0,0	12,5	8,8 *	51,9
1987	:	:	:	:	14,6	11,0 *	31,1 *	56,9	:	44,4	0,0	11,5	:	51,1
1660 BLATT- UND STENDELGEMUESE(AUSG.KOHL)			VEGET.LEAFY OR STALKED						LEGUMES FEUILLUS ET A TIGE SAUF CHOUX					
1984	394,5 *	307,9 *	17,3	0,8 *	14,7	16,4	85,2	90,2	0,4	137,6	0,1	18,0	1,4	12,5
1985	393,7 *	305,0 *	18,5	0,8 *	14,6	15,9 *	87,3	89,0	0,4	133,1	0,1	19,7	1,4	13,0
1986	402,2 *	312,2 *	20,0	0,9 *	15,2	15,9 *	88,7	92,2	0,4	134,8	0,0	19,7	1,3	13,0
1987	:	:	:	:	14,7	18,0 *	91,6 *	91,3	:	135,1 *	0,0	17,5 *	:	13,7
1740 FRUCHTGEMUESE			VEGET.CULTIVATED FOR FRUIT						LEGUMES CULTIVES POUR LE FRUIT					
1984	606,3 *	373,4	1,8	0,1	1,6	92,3	206,6	39,6	0,1	232,6	0,0	4,3	26,2 *	1,0
1985	596,8 *	372,5 *	1,9	0,1 *	1,7	93,3	198,2	40,6	0,1	229,4	0,0	4,4	26,0 *	1,0
1986	552,8 *	335,9 *	2,0	0,1 *	2,0	83,7	195,9	37,4	0,1	204,6	0,0	5,1	21,0 *	0,9
1987	:	:	:	:	1,7	81,9 *	195,4 *	36,9 *	:	191,5	0,0	4,9	:	0,9
1800 WURZEL- UND KNOLLENGEMUESE			ROOT AND TUBER VEGETABLES						RACINES,BULBES ET TUBERCULES					
1984	274,1 *	177,4 *	6,1	2,6 *	9,6	17,7	91,2	46,0	2,6	39,1	0,0	21,4	5,5 *	32,2
1985	276,0 *	180,4 *	5,8	2,6 *	10,3	16,5	90,2	46,3	2,7	39,0	0,0	22,9	5,5 *	34,2
1986	269,0 *	178,0 *	5,5	2,6 *	9,8	15,5	85,5	44,5	2,8	40,9	0,0	21,5	5,5 *	34,8
1987	:	:	:	:	9,4	15,2 *	83,5 *	43,8 *	:	39,7	0,0	20,6	:	35,1
1885 HUELSENFRUECHTE			PULSES						LEGUMES A COSSE					
1984	350,3 *	293,0	15,4	9,7	8,0	15,1	54,3	86,5	1,2	86,9	0,0	13,4	3,0 *	56,8
1985	350,1 *	292,2	16,1	11,2	7,9	13,6	54,9	84,6	1,3	84,1	0,0	14,6	3,0 *	58,8
1986	338,0 *	281,7	15,8	11,7	7,9	13,3	53,4	81,8	1,2	80,8	0,0	14,3	2,9 *	54,8
1987	:	:	:	:	5,4	11,9 *	53,0	76,5	:	79,1	0,0	12,9	:	54,7
1910 ZUCHTPILZE			CULTIVATED MUSHROOMS						CHAMPIGNONS DE CULTURE					
1984	:	:	0,0	0,0 *	:	-	0,3	0,0	0,0	0,0	-	0,1	-	0,5
1985	:	:	0,0	0,0 *	:	-	0,3	0,0	0,0	0,0	-	0,1	-	0,5
1986	:	:	0,0	0,0 *	:	-	0,2	0,0	0,0	0,0	-	0,1	-	0,5
1987	:	:	:	:	:	:	0,3 *	0,0	:	0,0	:	0,1	:	0,5 *
1920 SONSTIGES FRISCHGEMUESE			FRESH VEGETABLES N.O.S.						LEGUMES FRAIS N.D.A.					
1984	86,0 *	:	0,3	1,0 *	2,8	:	9,4	7,9	0,1	0,6 *	0,0	3,1	49,1 *	11,7
1985	90,5 *	:	0,3	1,5	2,9	:	9,2	9,6	0,1	0,6 *	0,0	3,3	49,3 *	13,7
1986	92,1 *	:	0,3	1,7 *	3,2	:	11,2	10,3	0,2	0,6 *	0,0	3,3	48,4 *	12,9
1987	:	:	:	:	3,5	:	11,5 *	11,0 *	:	0,6 *	0,0	3,4	:	13,0 *

07.04.88

GEMUESE

VEGETABLES

LEGUMES

GEERNTETE ERZEUGUNG / HARVESTED PRODUCTION / PRODUCTION RECOLTEE

JAHR YEAR ANNEE	EUR 12	EUR 10	B	DK	D	GR	E	F	IRL	I	L	NL	P	UK
-----------------------	--------	--------	---	----	---	----	---	---	-----	---	---	----	---	----

1000 T

1609 FRISCHGEMUESE
(INSG.EINSCHL.HAUSGAERTEN)

FRESH VEGETABLES (TOTAL,INC.KITCHEN GARDENS)

LEGUMES FRAIS (TOTAL,Y.C.JARDINS)

1984	46923 *	35753 *	1062	251 *	1985	4365 *	9291	6388	297	15071 *	13	2839	1880 *	3481
1985	48135 *	36735 *	1199	278	2195	4201 *	9500	7138 *	263	14945 *	13	2942	1900 *	3561
1986	46355 *	35075 *	1242 *	272 *	2174	3690 *	9565 *	6555 *	263	14042 *	12	3188	1715 *	3637
1987	:	:	:	:	1907	3691 *	9430 *	6656 *	:	13404 *	9	2902 *	1650 *	3629 *

2992 FRISCHGEMUESE (HAUSGAERTEN)

FRESH VEG.OF KITCHEN GARDENS

LEGUMES FRAIS DES JARDINS

1984	:	:	152	0	621	:	-	1437	69	1880	10	200	-	:
1985	:	:	179	0	669	:	-	1600 *	43	1884	10	200	-	:
1986	:	:	185 *	0 *	663	:	-	1450 *	35	1875 *	9	200	-	:
1987	:	:	:	:	625	:	:	1465 *	:	1875 *	7	180 *	:	:

1600 FRISCHGEMUESE

FRESH VEGETABLES (AGRIC.HOLDINGS)

LEGUMES FRAIS (EXPL.AGRICOLES)

1984	42555 *	31384 *	911	251 *	1364	4365 *	9291	4951	228	13192 *	3	2639	1880 *	3481
1985	43551 *	32151 *	1020	278	1526	4201 *	9500	5538	220	13061 *	3	2742	1900 *	3561
1986	41938 *	30659 *	1057 *	272 *	1511	3690 *	9565 *	5105	228	12167 *	3	2988	1715 *	3637
1987	:	:	:	:	1282	3691 *	9430 *	5191 *	:	11529 *	2	2722 *	1650 *	3629 *

1610 SPEISEKOHL

ALL BRASSICAS (EX.ROOTS)

CHOUX POTAGERS

1984	4919 *	4005 *	121	58 *	614	234	751	640	75	769	1	310	163 *	1184
1985	5324 *	4394 *	171	62	711	227	767	813	69	829	1	320	163 *	1191
1986	5305 *	4405 *	178	69 *	695	217	730	662	79	895	1	395	169 *	1216
1987	:	:	:	:	534	228	730 *	817	:	917	1	311 *	:	1231 *

1660 BLATT- UND STENDELGEMUESE

VEGET.LEAFY OR STALKED

LEGUMES FEUILLUS ET A TIGE SAUF CHOUX

1984	6087 *	4788 *	328	18 *	230	254 *	1268	1171	11	2026	1	399	30 *	350
1985	6181 *	4878 *	362	19	237	256 *	1273	1263	10	1908	1	426	30 *	396
1986	6579 *	5162 *	400	20 *	233	259 *	1388	1301	10	2108	1	437	29 *	393
1987	:	:	:	:	230	271 *	1344 *	1244 *	:	2107	1	387 *	:	434 *

1740 FRUCHTGEMUESE

VEGET.CULTIVATED FOR FRUIT

LEGUMES CULTIVES POUR LE FRUIT

1984	21121 *	15176	184	27	63	3514	5041	1327	19	8907	0	934	904 *	199
1985	21220 *	15220	207	26	77	3360	5092	1471	15	8887	0	986	908 *	190
1986	19283 *	13394 *	225	27 *	96	2852	5160	1285	13	7622	0	1071	729 *	203
1987	:	:	:	:	73	2826	5158 *	1256 *	:	6976	0	1059 *	:	216

1800 WURZEL- UND KNOLLENGEMUESE

ROOT AND TUBER VEGETABLES

RACINES,BULBES ET TUBERCULES

1984	6613 *	4820 *	157	100 *	272	250	1649	1067	97	946	1	784	143 *	1147
1985	6917 *	5030 *	154	113	316	253 *	1746	1184	97	921	1	778	141 *	1212
1986	6831 *	5032 *	140	106 *	297	261 *	1659	1033	100	1024	1	845	140 *	1227
1987	:	:	:	:	290	263	1579 *	1067 *	:	1029	0	731 *	:	1219 *

1885 HUELSENFRUECHTE

PULSES

LEGUMES A COSSE

1984	2156 *	1721 *	105	40 *	66	113	406	457	8	477	0	105	29 *	350
1985	2157 *	1680	107	48	63	104	447	478	7	451	0	120	30 *	302
1986	2117 *	1667 *	94	43 *	66	102 *	424	465	5	451	0	119	26 *	323
1987	:	:	:	:	40	103 *	415	442 *	:	431	0	112 *	:	265

1910 ZUCHTPILZE

CULTIVATED MUSHROOMS

CHAMPIGNONS DE CULTURE

1984	521 *	478 *	12	9 *	35	-	43	177	14	50	-	94	-	87
1985	568	520	15	9	35	-	48	188	18	51	-	105	-	100
1986	576 *	524 *	15 *	9 *	36	-	52	185	17	52	-	110	-	100
1987	:	:	:	:	37	:	55 *	190 *	:	53	:	113	:	100 *

1920 SONSTIGES FRISCHGEMUESE

FRESH VEGETABLES N.O.S.

LEGUMES FRAIS N.D.A.

1984	1122 *	:	4	0	82	:	127	104	3	15 *	1	13	611 *	164
1985	1175 *	:	4	0	86	:	124	138	4	14 *	1	7	628 *	171
1986	1234 *	:	4	0 *	88	:	149	165	4	13 *	1	12	623 *	175
1987	:	:	:	:	77	:	145 *	170 *	:	14 *	0	10 *	:	165 *

07.04.88

GEMUESE

VEGETABLES

LEGUMES

ERNTFLAECHE / HARVESTED CROPS AREA / SUPERFICIES RECOLTEES

JAHR YEAR ANNEE	EUR 12	EUR 10	B	DK	D	GR	E	F	IRL	I	L	NL	P	UK
1000 HA														
3718 WILDWACHSENDE ERZEUGNISSE	WILD PRODUCTS							PRODUITS DE CUEILLETTE (LEGUMES)						
1984	:	-	-	-	-	-	-	-	-	-	-	-	-	-
1985	:	-	-	-	-	-	-	-	-	-	-	-	-	-
1986	:	-	-	-	-	-	-	-	-	-	-	-	-	-
1987	:	:	:	:	:	:	:	:	:	:	:	:	:	:
1610 SPEISEKOHL	ALL BRASSICAS (EX.ROOTS)							CHOUX POTAGERS						
1984	242,2 *	202,6 *	5,0	2,3 *	15,8	11,5	30,8	55,5	3,1	47,6	0,0	12,1	8,8 *	49,7
1985	250,3 *	209,3	7,8	2,3	17,3	11,2	32,2	57,8	2,9	47,1	0,0	12,1	8,8 *	50,9
1986	251,5 *	211,0 *	9,1	2,3 *	16,2	11,4	31,7	57,8	3,3	46,4	0,0	12,5	8,8 *	51,9
1987	:	:	:	:	14,6	11,0 *	31,1 *	56,9	:	44,4	0,0	11,5	:	51,1
1620 BLUMENKOHL	CAULIFLOWER							CHOUX FLEURS						
1984	116,4 *	106,0 *	2,3	0,9 *	3,3	3,0	9,6	44,3	0,9	31,9	-	2,7	0,8 *	16,7
1985	121,6 *	110,4	4,1	0,9	3,4	3,4	10,4	46,4	0,9	31,2	-	2,5	0,8 *	17,6
1986	124,2 *	112,2 *	4,7	0,9 *	3,6	3,5	11,1	46,6	0,9	31,1	-	2,6	0,8 *	18,2
1987	:	:	:	:	3,3	3,6 *	11,0	46,1	:	29,4	:	2,3	:	18,5
1631 ROSENKOHL	BRUSSELS SPROUTS							CHOUX DE BRUXELLES						
1984	23,6 *	:	1,6	0,2 *	0,4	:	0,6	2,6	0,3	0,3	-	6,0	-	11,6
1985	23,9	:	2,3	0,2	0,4	:	0,7	2,5	0,3	0,4	-	6,2	-	11,0
1986	24,6 *	:	3,1	0,2 *	0,4	:	0,5	2,6	0,3	0,4	-	6,3	-	10,7
1987	:	:	:	:	0,4	:	0,5 *	2,4	:	0,4	:	5,9	:	10,3
1635 WEISSKOHL	CABBAGE							CHOUX BLANCS						
1984	55,0 *	47,6 *	0,2	0,7 *	6,7	8,4	7,5	1,2	1,3	5,9	0,0	1,7	-	21,4
1985	55,9	47,9	0,3	0,7	6,8	7,8	7,9	1,4	1,1	5,7	0,0	1,8	-	22,3
1986	56,1 *	48,2 *	0,3	0,7 *	6,2	7,9	7,9	1,3	1,5	5,5	0,0	1,7	-	23,0
1987	:	:	:	:	5,4	7,4	7,6 *	1,2	:	5,6	0,0	1,8	:	22,3
1655 SONSTIGE KOHLSORTEN A.N.G	BRASSICAS N.O.S.(EX.ROOTS)							AUTRES CHOUX,N.D.A.						
1984	47,2 *	:	0,9	0,5 *	5,4	:	13,1	7,4	0,6	9,5	-	1,8	8,0 *	-
1985	48,9 *	:	1,1	0,5	6,6	:	13,1	7,5	0,6	9,8	-	1,7	8,0 *	-
1986	46,6 *	:	1,0	0,5 *	5,9	:	12,1	7,4	0,5	9,3	-	1,9	8,0 *	-
1987	:	:	:	:	5,4	:	12,0 *	7,2	:	9,0	-	1,6	:	-
1660 BLATT- UND STENGELGEMUESE	VEGET.LEAFED OR STALKED							LEGUMES FEUILLUS ET A TIGE SAUF CHOUX						
1984	394,5 *	307,9 *	17,3	0,8 *	14,7	16,4	85,2	90,2	0,4	137,6	0,1	18,0	1,4 *	12,5
1985	393,7 *	305,0 *	18,5	0,8 *	14,6	15,9 *	87,3	89,0	0,4	133,1	0,1	19,7	1,4 *	13,0
1986	402,2 *	312,2 *	20,0	0,9 *	15,2	15,9 *	88,7	92,2	0,4	134,8	0,0	19,7	1,3 *	13,0
1987	:	:	:	:	14,7	18,0 *	91,6 *	91,3	:	135,1 *	0,0	17,5 *	:	13,7
1670 SELLERIEKNOLLEN UND -STENGEL	CELERIAC AND CELERY							CELERIS (RAVE + BRANCHE)						
1984	15,1 *	13,5 *	1,1	0,2 *	1,4	0,8	1,6	3,1	0,0	4,5	0,0	1,3	-	1,1
1985	15,3	13,8	1,1	0,2	1,6	0,7	1,6	3,0	0,0	4,5	0,0	1,5	-	1,2
1986	15,9 *	14,1 *	1,2	0,2 *	1,5	0,6	1,8	3,2	0,0	4,6	0,0	1,6	-	1,1
1987	:	:	:	:	1,4	0,6	1,8 *	3,2	:	4,3	0,0	1,1	:	1,2
1675 PORREE (LAUCH)	LEEKs							POIREAUX						
1984	25,0 *	22,1 *	2,6	0,4 *	1,7	1,8	2,8	9,6	0,0	1,2	0,0	2,5	-	2,3
1985	26,1	23,2	3,1	0,4	1,5	1,7	2,9	9,7	0,0	1,3	0,0	2,9	-	2,6
1986	26,6 *	23,8 *	3,3	0,4 *	1,7	1,8	2,8	9,8	0,0	1,2	0,0	2,8	-	2,7
1987	:	:	:	:	1,7	1,7	2,8 *	9,8	:	1,3	0,0	2,8	:	2,9
1680 KOPFSALAT	LETTUCE							LAITUES						
1984	79,3 *	54,3 *	2,5	0,2 *	4,0	3,0	23,6	13,4	0,3	19,6	0,0	3,5	1,4 *	7,8
1985	80,1 *	54,2 *	2,5	0,2 *	3,7	2,7	24,4	13,5	0,3	19,4	0,0	3,8	1,4 *	8,0
1986	80,1 *	53,9 *	2,5	0,2 *	3,6	2,9	24,9	13,5	0,2	19,3	0,0	3,6	1,3 *	7,9
1987	:	:	:	:	3,8	3,0	25,0	13,2	:	19,9	0,0	3,5 *	:	8,1

07.04.88

GEMUESE

VEGETABLES

LEGUMES

GEERNTETE ERZEUGUNG / HARVESTED PRODUCTION / PRODUCTION RECOLTEE

Jahr Year Année	EUR 12	EUR 10	B	DK	D	GR	E	F	IRL	I	L	NL	P	UK
1000 T														
3718 WILDWACHSENDE ERZEUGNISSE			WILD PRODUCTS						PRODUITS DE CUEILLETTE (LEGUMES)					
1984	:	11	-	-	-	-	5	9	-	2	-	-	-	-
1985	:	4	-	-	-	-	5	3	-	1	-	-	-	-
1986	:	12	-	-	-	-	3	9	-	3	-	-	-	-
1987	:	7*	:	:	:	:	4*	5*	:	2*	:	:	:	:
1610 SPEISEKOHL			ALL BRASSICAS (EX.ROOTS)						CHOUX POTAGERS					
1984	4919*	4005*	121	58*	614	234	751	640	75	769	1	310	163*	1184
1985	5324*	4394	171	62	711	227	767	813	69	829	1	320	163*	1191
1986	5305*	4405*	178	69*	695	217	730	662	79	895	1	395	169*	1216
1987	:	:	:	:	534	228	730*	817	:	917	1	311*	:	1231*
1620 BLUMENKOHL			CAULIFLOWER						CHOUX FLEURS					
1984	1671*	1428*	35	10*	75	60	226	372	15	457	-	60	18*	344
1985	1887*	1646	62	11	79	50	222	526	14	500	-	49	18*	356
1986	1854*	1605*	71	12*	86	53	230	385	12	564	-	62	19*	360
1987	:	:	:	:	75	52	234	541	:	581	:	49*	:	380*
1631 ROSENKOHL			BRUSSELS SPROUTS						CHOUX DE BRUXELLES					
1984	317*	:	24	2*	5	:	13	25	5	4	-	71	-	169
1985	329*	:	35	2	6	:	14	28	4	5	-	83	-	152
1986	369*	:	41	2*	6	:	12	30	4	6	-	111	-	157
1987	:	:	:	:	5	:	12*	29	:	7	:	85	:	155*
1635 WEISSKOHL			CABBAGE						CHOUX BLANCS					
1984	1816*	1613*	15	29*	362	174	204	96	41	116	1	109	-	670
1985	1892	1665	16	30	397	177	227	104	35	115	1	108	-	683
1986	1925*	1710*	16	35*	400	164	215	96	49	116	1	135	-	698
1987	:	:	:	:	286	176	195*	90	:	122	1	105*	:	700*
1655 SONSTIGE KOHLARTEN A.N.G			BRASSICAS N.O.S.(EX.ROOTS)						AUTRES CHOUX,N.D.A.					
1984	1114*	:	47	17*	172	:	309	147	15	192	-	70	145	-
1985	1216*	:	59	19	230	:	303	155	16	208	-	80	145	-
1986	1157*	:	50	20*	203	:	273	151	14	209	-	87	150*	0
1987	:	:	:	:	167	:	289*	157	:	208	-	72*	:	-4*
1660 BLATT- UND STENGELGEMUESE			VEGET.LEAFED OR STALKED						LEGUMES FEUILLUS ET A TIGE SAUF CHOUX					
1984	6087*	4788*	328	18*	230	254*	1268	1171	11	2026	1	399	30*	350
1985	6181*	4878*	362	19	237	256*	1273	1263	10	1908	1	426	30*	396
1986	6579*	5162*	400	20*	233	259*	1388	1301	10	2108	1	437	29*	393
1987	:	:	:	:	230	271*	1344*	1244*	:	2107	1	387*	:	434*
1670 SELLERIEKNOLLEN UND -STENGEL			CELERIAC AND CELERY						CELERIS (RAVE + BRANCHE)					
1984	487*	441*	43	4*	38	14	46	93	3	139	0	43	-	66
1985	470	430	44	6	47	12	41	99	2	104	0	53	-	63
1986	508*	461*	44	6*	43	12	48	105	3	138	0	46	-	64
1987	:	:	:	:	42	13	45*	106	:	131	0	32*	:	68
1675 PORREE (LAUCH)			LEEKs						POIREAUX					
1984	571*	515*	74	7*	39	38	56	218	1	32	0	53	-	53
1985	611	555	87	7	39	37	56	229	1	30	0	66	-	60
1986	638*	583*	107	7*	43	37	55	225	1	34	0	67	-	61
1987	:	:	:	:	43	38	54*	226	:	36	0	65	:	67
1680 KOPFSALAT			LETTUCE						LAITUES					
1984	1834*	1230*	77	7*	81	64	574	308	6	368	0	117	30	201
1985	1893*	1268	76	7	77	58	595	323	6	361	0	118	30	243
1986	1906*	1288*	76	7*	71	60	589	326	5	384	0	122	29	237
1987	:	:	:	:	82	65	565	320	:	383	0	110	:	267

07.04.88

GEMUESE

VEGETABLES

LEGUMES

ERNTFLAECHE / HARVESTED CROPS AREA / SUPERFICIES RECOLTEES

JAH YEAR ANNEE	EUR 12	EUR 10	B	DK	D	GR	E	F	IRL	I	L	NL	P	UK
1000 HA														
1685 ENDIVIENSALAT						ENDIVE				CHICOREES FRISEES ET SCAROLEES				
1984	:	:	0,2	:	0,3	2,0	3,5	6,0	:	12,9	0,0	0,9	-	:
1985	:	:	0,2	:	0,3	1,8	3,8	6,4	:	13,1	0,0	0,9	-	:
1986	:	:	0,2	:	0,4	1,8	4,0	6,3	:	13,5	0,0	0,9	-	:
1987	:	:	:	:	0,4	2,0	4,0*	6,4	:	13,5	0,0	0,8*	:	:
1690 SPINAT						SPINACH				EPINARDS				
1984	:	:	1,1	0,0	2,8	2,4	3,3	7,0	:	7,6	-	2,4	-	:
1985	:	:	1,3	0,0	2,8	2,5	3,2	6,9	:	7,2	-	2,5	-	:
1986	:	:	1,3	0,0*	3,1	2,3	3,4	6,5	:	7,6	-	2,0	-	:
1987	:	:	:	:	2,3	2,7	3,4*	6,2	:	7,2	:	1,6	:	:
1700 SPARGEL						ASPARGUS				ASPERGES				
1984	48,4	29,4	0,1	0,0	3,8	1,1	19,0	16,5	0,0	4,8	-	2,7	-	0,4
1985	48,7	29,9	0,2	0,0	3,9	1,3	18,8	16,5	0,0	4,7	-	2,8	-	0,5
1986	50,7*	30,4	0,2	0,0*	4,1	1,6	20,3	16,4	0,0	4,9	-	2,8	-	0,5
1987	:	:	:	0,0	4,3	3,1	21,0	17,9	:	5,2*	:	2,8	:	0,6
1710 CHICOREE						CHICORY				CHICOREES (ENDIVES)				
1984	44,2	44,1	9,3	-	-	-	0,1	16,1	-	14,0	0,0	4,7	-	-
1985	44,2	44,0	9,8	-	-	-	0,2	15,2	-	13,7	0,0	5,3	-	-
1986	48,8	48,7	11,0	-	-	-	0,1	17,9	-	13,6	0,0	6,2	-	-
1987	:	:	:	:	:	:	0,1*	16,7	:	13,9	0,0	4,8	:	:
1720 ARTISCHOKEN						GLOBE ARTICHOKE				ARTICHAUTS				
1984	93,6	67,9	-	-	-	3,4	25,6	14,3	-	50,3	-	-	-	-
1985	92,0	64,4	-	-	-	3,2	27,6	13,2	-	48,0	-	-	-	-
1986	91,0	65,0	-	-	-	2,8	26,0	14,0	-	48,2	-	-	-	-
1987	92,3*	64,3*	:	:	:	2,9	28,0	13,4	:	48,0*	:	:	:	:
1725 SONST. BLATT- UND STENGELGEMUESE A.N.G.						OTHER VEG. LEAFED OR STACKED N.O.S.				AUTRES LEG. FEULLUS OU A TIGE N.D.A.				
1984	36,4*	30,9*	0,3	-*	0,7	2,0	5,5	4,3	0,1	22,6	-	0,0	-	0,9
1985	34,2*	29,6*	0,3	-*	0,7	2,0*	4,7	4,4	0,0	21,3	-	0,0	-	0,8
1986	35,9*	30,5*	0,3	-*	0,8	2,0*	5,4	4,6	0,0	22,0	-	0,0	-	0,8
1987	:	:	:	:	0,8	2,0*	5,5*	4,6	:	21,7*	-	0,0*	:	0,8
1740 FRUCHTGEMUESE						VEGET. CULTIVATED FOR FRUIT				LEGUMES CULTIVES POUR FRUITS				
1984	606,3*	373,4	1,8	0,1	1,6	92,3	206,6	39,6	0,1	232,6	0,0	4,3	26,2*	1,0
1985	596,8*	372,5*	1,9	0,1*	1,7	93,3	198,2	40,6	0,1	229,4	0,0	4,4	26,0*	1,0
1986	552,8*	335,9*	2,0	0,1*	2,0	83,7	195,9	37,4	0,1	204,6	0,0	5,1	21,0*	0,9
1987	:	:	:	:	1,7	81,9*	195,4*	36,9*	:	191,5	0,0	4,9	:	0,9
1750 TOMATEN						TOMATOES				TOMATES				
1984	307,0	216,2	1,1	0,1	0,4	50,0	65,1	16,3	0,1	145,3	0,0	2,3	25,7	0,7
1985	298,9*	212,8*	1,1	0,1*	0,3	48,6	60,6	16,7	0,1	143,1	0,0	2,1	25,5*	0,7
1986	254,5*	176,9*	1,2	0,1*	0,3	40,8	57,0	12,5	0,1	119,1	0,0	2,3	20,5*	0,6
1987	:	:	:	:	0,3	38,1	56,0	11,8	:	108,3	0,0	2,3*	19,5*	0,6
1761 SCHAELGURKEN						CUCUMBERS				CONCOMBRES				
1984	14,4	8,7	0,1	0,0	0,4	2,7	5,8	0,7	0,0	3,6	-	1,0	-	0,2
1985	14,7*	8,7*	0,1	0,0*	0,4	2,5	6,0	0,6	0,0	3,7	-	1,1	-	0,2
1986	14,7*	8,8*	0,1	0,0*	0,5	2,6	5,9	0,6	0,0	3,3	-	1,4	-	0,2
1987	:	:	:	:	0,5	2,7	5,9*	0,6	:	3,5	:	1,4*	:	0,2
1766 EINLEGEURKEN						GHERKINS				CORNICHONS				
1984	6,7	4,7	0,6	0,0	0,9	-	2,0	1,3	-	1,3	-	0,5	-	-
1985	8,2	5,3	0,8	0,0	0,9	-	2,9	1,5	-	1,6	-	0,6	-	-
1986	8,6*	6,0*	0,7	0,0*	1,2	-	2,6	1,5	-	1,8	-	0,8	-	-
1987	:	:	:	:	1,0	:	2,5*	1,5*	:	1,5	:	0,6	:	-

07.04.88

GEMUESE

VEGETABLES

LEGUMES

GEERTETE ERZEUGUNG / HARVESTED PRODUCTION / PRODUCTION RECOLTEE

JAHR YEAR ANNEE	EUR 12	EUR 10	B	DK	D	GR	E	F	IRL	I	L	NL	P	UK
1000 T														
1685 ENDIENSALAT						ENDIVE				CHICOREES FRISEES ET SCAROLEES				
1984	:	:	10	:	7	34	73	99	:	243	0	46	-	:
1985	:	:	10	:	7	33	77	134	:	232	0	45	-	:
1986	:	:	9	:	6	36	84	133	:	249	0	41	-	:
1987	:	:	:	:	6	37	80*	131	:	260	0	41	:	:
1690 SPINAT						SPINACH				EPINARDS				
1984	:	:	27	0	42	28	54	86	:	92	-	59	-	:
1985	:	:	32	0	41	38	52	90	:	81	-	59	-	:
1986	:	:	32	0*	42	39	56	83	:	97	-	56	-	:
1987	:	:	:	:	34	43	52*	88	:	101	:	52*	:	:
1700 SPARGELN						ASPARGUS				ASPERGES				
1984	155	101	0	0	12	4	55	49	0	25	-	10	-	1
1985	170	100	0	0	14	4	69	51	0	21	-	10	-	1
1986	185*	107	1	0*	15	3	78	54	0	22	-	12	-	1
1987	:	:	:	0	12	5	74	56	:	24	:	10	:	1
1710 CHICOREE						CHICORY				CHICOREES (ENDIVES)				
1984	511	509	93	-	-	-	1	165	-	200	0	51	-	-
1985	560	557	108	-	-	-	4	205	-	187	0	57	-	-
1986	622	621	126	-	-	-	1	221	-	198	0	75	-	-
1987	:	:	:	:	:	:	2*	198	:	206	0	60	:	:
1720 ARTISCHOKEN						GLOBE ARTICHOKE				ARTICHAUTS				
1984	911	622	-	-	-	31	289	79	-	512	-	-	-	-
1985	777	508	-	-	-	35	269	55	-	418	-	-	-	-
1986	958	597	-	-	-	31	361	71	-	496	-	-	-	-
1987	872	518	:	:	:	28	354	36	:	453	:	:	:	:
1725 SONST. BLATT- UND STENDELGEMUESE A.N.G.						OTHER VEG. LEAFED OR STACKED N.O.S.				AUTRES LEG. FEULLUS OU A TIGE N.D.A.				
1984	719*	598*	5	-*	12	42*	121	75	2	415	-	19	-	30
1985	770*	659*	5	-	12	40*	111	77	2	474	-	19	-	30
1986	798*	682*	5	-*	13	40*	116	83	1	492	-	19	-	30
1987	:	:	:	:	12	42*	118*	82*	:	512	-	17*	:	31*
1740 FRUCHTGEMUESE						VEGET. CULTIVATED FOR FRUIT				LEGUMES CULTIVES POUR FRUITS				
1984	21121*	15176	184	27	63	3514	5041	1327	19	8907	0	934	904*	199
1985	21220*	15220	207	26	77	3360	5092	1471	15	8887	0	986	908*	190
1986	19283*	13394*	225	27*	96	2852	5160	1285	13	7622	0	1071	729*	203
1987	:	:	:	:	73	2826	5158*	1256*	:	6976	0	1059*	:	216
1750 TOMATEN						TOMATOES				TOMATES				
1984	13995	10604	145	17	21	2388	2511	833	17	6564	0	488	881	129
1985	13909	10595	160	17	23	2238	2429	940	14	6563	0	525	885	116
1986	11747*	8642*	174	17*	26	1700	2400	712	12	5330	0	547	706*	125
1987	11007	7990	179	17	19	1638	2347	685	11	4766	0	547	670	128
1761 SCHAELGURKEN						CUCUMBERS				CONCOMBRES				
1984	1052*	812*	16	8*	29	139	240	96	2	99	-	355	-	68
1985	1087	829	14	9	32	159	258	94	1	98	-	350	-	71
1986	1113*	862*	17	9*	39	140	251	97	2	90	-	393	-	76
1987	:	:	:	:	34	165	255*	98	:	91	:	380	:	85
1766 EINLEGE GURKEN						GHERKINS				CORNICHONS				
1984	117	95	23	0	14	-	22	11	-	21	-	27	-	-
1985	162	132	34	0	22	-	30	12	-	25	-	39	-	-
1986	188*	158*	34	0*	31	-	30	13	-	35	-	45	-	-
1987	:	:	:	:	21	:	30*	14*	:	24	:	38	:	:

07.04.88

GEMUESE

VEGETABLES

LEGUMES

ERNTFLAECHE / HARVESTED CROPS AREA / SUPERFICIES RECOLTEES

JAHR YEAR ANNEE	EUR 12	EUR 10	B	DK	D	GR	E	F	IRL	I	L	NL	P	UK
1000 HA														
1771 MELONEN	MELONS										MELONS			
1984	105,1	39,0	0,0	0,0	-	7,7	66,1	15,5	-	15,8	-	-	-	-
1985	104,2 *	40,4 *	0,0	0,0 *	-	9,1	63,8	15,5	-	15,9	-	-	-	-
1986	109,0 *	42,2 *	0,0	0,0 *	-	8,9	66,9	16,8	-	16,5	-	-	-	-
1987	:	:	:	:	:	9,0 *	67,0	16,8	:	17,1	:	0,0	:	:
1777 WASSERMELONEN	WATERMELONS										PASTEQUES			
1984	70,9 *	41,3	-	-	-	17,5	29,2	0,2	-	23,6	-	-	0,3 *	-
1985	69,9 *	41,6	-	-	-	18,6	28,0	0,3	-	22,7	-	-	0,3 *	-
1986	65,8 *	39,6	-	-	-	17,2	25,8	0,2	-	22,2	-	-	0,3 *	-
1987	66,3 *	39,3 *	:	:	:	18,0 *	27,0	0,2 *	:	21,0	:	:	:	:
1780 KUERBISSE	EGGPLANT,PUMPKINS,MARROWS					AUBERGINES,COURGES,COURGETTES,CITROUILLE								
1984	47,9 *	37,5 *	-	0,0	-	8,1	10,5	4,1	-	25,2	-	0,1 *	-	-
1985	47,4 *	37,2 *	-	0,0	-	7,6	10,3	4,5	-	24,9	-	0,1 *	-	-
1986	47,0 *	36,9 *	-	0,0 *	-	7,7	10,1	4,5	-	24,6	-	0,1 *	-	-
1987	:	:	:	:	:	7,7 *	10,0 *	4,6 *	:	24,1	:	0,1 *	:	:
1781 EIERFRUECHTE	EGGPLANT					AUBERGINES								
1984	20,8 *	16,1	-	-	-	3,3	4,6	0,9	-	11,9	-	0,1 *	-	-
1985	20,3	15,8	-	-	-	3,1	4,4	1,1	-	11,6	-	0,1	-	-
1986	19,8	15,6	-	-	-	3,0	4,1	1,0	-	11,6	-	0,1	-	-
1987	19,4 *	15,3 *	:	:	:	3,0	4,0 *	1,0 *	:	11,2	:	0,1 *	:	:
1790 GEMUESEPAPRIKA	PEPPERS					POIVRONS								
1984	51,8 *	23,7	0,0	0,0	-	4,0	27,9	1,5	0,0	17,7	-	0,5	0,2 *	0,1
1985	51,1 *	24,2 *	0,0	0,0 *	-	4,6	26,7	1,5	0,0	17,5	-	0,5	0,2 *	0,1
1986	50,9 *	23,1 *	0,0	0,0 *	-	4,2	27,6	1,3	0,0	17,1	-	0,5	0,2 *	0,1
1987	:	:	:	:	:	4,2	27,0	1,3 *	:	16,1	:	0,5 *	:	0,1
1800 WURZEL- UND KNOLLENGEMUESE	ROOT AND TUBER VEGETABLES					RACINES,BULBES ET TUBERCULES								
1984	274,1 *	177,4 *	6,1	2,6 *	9,6	17,7	91,2	46,0	2,6	39,1	0,0	21,4	5,5 *	32,2
1985	276,0 *	180,4 *	5,8	2,6 *	10,3	16,5	90,2	46,3	2,7	39,0	0,0	22,9	5,5 *	34,2
1986	269,0 *	178,0 *	5,5	2,6 *	9,8	15,5	85,5	44,5	2,8	40,9	0,0	21,5	5,5 *	34,8
1987	:	:	:	:	9,4	15,2 *	83,5 *	43,8 *	:	39,7	0,0	20,6	:	35,1
1810 KOHLRABI	KOHL-RABI					CHOUX RAVES								
1984	1,7	1,7	-	-	1,6	:	-	-	-	-	-	0,1	-	-
1985	1,7	1,7	-	-	1,7	:	-	-	-	-	-	0,1	-	-
1986	1,8	1,8	-	-	1,7	:	-	-	-	-	-	0,1	-	-
1987	1,6 *	1,6 *	:	:	1,6	:	:	:	:	:	:	0,1 *	:	:
1820 SPEISERUEBEN	TURNIPS					NAVETS POTAGERS								
1984	13,7	12,3	-	-	-	:	1,4	3,2	1,1	3,5	-	0,0	-	4,5
1985	13,5	12,2	-	-	-	:	1,4	3,4	1,1	3,4	-	0,0	-	4,3
1986	14,3	12,9	-	-	-	:	1,4	3,5	1,2	3,5	-	0,0	-	4,8
1987	:	:	:	:	:	:	1,4 *	3,5	:	2,4	:	0,0	:	4,7 *
1830 KAROTTEN UND SPEISEMOEHREN	CARROTS					CAROTTES								
1984	64,2 *	55,7 *	2,5	1,2 *	4,5	1,1	5,4	19,7	1,1	7,8	0,0	4,1	3,0	13,8
1985	66,6 *	57,9	2,7	1,2	4,8	1,0	5,7	19,7	1,1	8,4	0,0	4,9	3,0	14,1
1986	65,2 *	55,8 *	2,6	1,2 *	4,3	1,0	6,2	17,7	1,1	9,4	0,0	4,6	3,2	13,8
1987	:	:	:	:	4,0	1,0	6,3 *	16,8	:	9,9	0,0	3,9	:	13,7
1840 KNOBLAUCH	GARLIC					AIL								
1984	60,6	15,7	-	-	-	3,0	44,9	7,4	-	5,3	-	-	-	-
1985	56,2	14,5	-	-	-	2,8	41,7	6,8	-	4,9	-	-	-	-
1986	54,2	14,3	-	-	-	2,2	39,9	7,0	-	5,0	-	-	-	-
1987	54,4 *	14,4 *	:	:	:	2,2	40,0	7,3 *	:	5,0	:	:	:	:

07.04.88

GEMUESE

VEGETABLES

LEGUMES

GEERTETE ERZEUGUNG / HARVESTED PRODUCTION / PRODUCTION RECOLTEE

Jahr YEAR ANNEE	EUR 12	EUR 10	B	DK	D	GR	E	F	IRL	I	L	NL	P	UK		
1000 T																
1771 MELONEN											MELONS		MELONS			
1984	1525 *	707 *	0	0 *	-	119	799	234	-	347	-	6	20 *	-		
1985	1588 *	723	0	1	-	113	846	254	-	351	-	3	20 *	-		
1986	1753 *	782 *	0	1 *	-	130	952	279	-	368	-	4	20 *	-		
1987	:	:	:	:	:	141	892	280	:	355	:	4 *	:	:		
1777 WASSERMELONEN											WATERMELONS		PASTEQUES			
1984	1958 *	1397	-	-	-	596	558	5	-	797	-	-	2 *	-		
1985	1935 *	1364	-	-	-	575	569	6	-	783	-	-	2 *	-		
1986	1898 *	1356	-	-	-	610	540	6	-	740	-	-	2 *	-		
1987	1919 *	1312 *	:	:	:	592	607	6 *	:	714	:	:	:	:		
1780 KUERBISSE											EGGPLANT,PUMPKINS,MARROWS			AUBERGINES,COURGES,COURGETTES,CITROUILLE		
1984	1212	942	-	0	-	162	270	116	-	650	-	14	-	-		
1985	1237	951	-	0	-	162	287	132	-	638	-	18	-	-		
1986	1258 *	967 *	-	0 *	-	157	291	149	-	638	-	23	-	-		
1987	:	:	:	:	:	175	290 *	143 *	:	639	:	24 *	:	:		
1781 EIERFRUECHTE											EGGPLANT		AUBERGINES			
1984	534	414	-	-	-	72	120	22	-	307	-	12	-	-		
1985	535	413	-	-	-	71	122	29	-	297	-	15	-	-		
1986	520	409	-	-	-	70	111	26	-	294	-	19	-	-		
1987	536 *	421 *	:	:	:	79	115 *	26 *	:	296	:	20	:	:		
1790 GEMUESEPAPRIKA											PEPPERS			POIVRONS		
1984	1244 *	602 *	0	1 *	-	93	641	31	0	430	-	45	1 *	3		
1985	1288 *	612	0	1	-	97	675	32	0	428	-	51	1 *	3		
1986	1304 *	606 *	0	1 *	-	94	697	29	0	421	-	59	1 *	3		
1987	:	:	:	:	:	99	737	30 *	:	387	:	66	:	3		
1800 WURZEL- UND KNOLLENGEMUESE											ROOT AND TUBER VEGETABLES			RACINES,BULBES ET TUBERCULES		
1984	6613 *	4820 *	157	100 *	272	250	1649	1067	97	946	1	784	143 *	1147		
1985	6917 *	5030 *	154	113	316	253 *	1746	1184	97	921	1	778	141 *	1212		
1986	6831 *	5032 *	140	106 *	297	261 *	1659	1033	100	1024	1	845	140 *	1227		
1987	:	:	:	:	290	263	1579 *	1067 *	:	1029	0	731 *	:	1219 *		
1810 KOHLRABI											KOHL-RABI		CHOUX RAVES			
1984	43	43	-	-	38	:	-	-	-	-	-	5	-	-		
1985	47	47	-	-	43	:	-	-	-	-	-	4	-	-		
1986	45	45	-	-	41	:	-	-	-	-	-	4	-	-		
1987	43 *	43 *	:	:	40	:	:	:	:	:	:	3 *	:	:		
1820 SPEISERUEBEN											TURNIPS		NAVETS POTAGERS			
1984	353	331	-	-	-	:	22	70	43	65	-	10	-	143		
1985	355	333	-	-	-	:	22	73	43	60	-	14	-	143		
1986	372	350	-	-	-	:	22	77	48	54	-	11	-	160		
1987	:	:	:	:	:	:	21 *	79	:	43	:	10	:	150 *		
1830 KAROTTEN UND SPEISEMOEHREN											CARROTS			CAROTTES		
1984	2188 *	1964 *	84	60 *	149	36	143	542	40	269	1	213	81 *	572		
1985	2376 *	2134	92	63	173	26	161	644	41	271	1	224	81 *	600		
1986	2326 *	2068 *	85	63 *	148	31	172	513	39	346	0	253	85 *	589		
1987	:	:	:	:	139	32	165 *	528	:	375	0	220 *	:	522		
1840 KNOBLAUCH											GARLIC		AIL			
1984	398	128	-	-	-	18	270	63	-	48	-	-	-	-		
1985	361	113	-	-	-	16	249	53	-	44	-	-	-	-		
1986	349	112	-	-	-	13	238	53	-	46	-	-	-	-		
1987	345 *	115 *	:	:	:	15	230	54 *	:	46	:	:	:	:		

07.04.88

GEMUESE

VEGETABLES

LEGUMES

ERNTFLAECHE / HARVESTED CROPS AREA / SUPERFICIES RECOLTEES

JAHR YEAR ANNEE	EUR 12	EUR 10	B	DK	D	GR	E	F	IRL	I	L	NL	P	UK
1000 HA														
1851 ZWIEBELN	ONIONS							OIGNONS						
1984	105,0 *	67,0 *	0,5	1,1 *	1,7	12,5	35,5	6,9	0,2	19,8	0,0	16,1	2,5 *	8,1
1985	109,0 *	69,2	0,5	1,1	1,9	11,7	37,3	7,4	0,2	19,6	0,0	16,7	2,5 *	10,2
1986	104,8 *	68,2 *	0,5	1,1 *	2,1	11,3	34,3	7,5	0,2	19,5	0,0	15,5	2,3 *	10,5
1987	:	:	:	:	2,1	10,8	32,0	7,5	:	18,6	0,0	15,5	:	11,0
1855 SCHALOTTEN	SHALLOTS							ECHALOTTES						
1984	2,5 *	2,5 *	0,0	0,0 *	-	:	-	2,5	-	-	-	0,0	-	-
1985	2,4	2,4	0,0	0,0	-	:	-	2,3	-	-	-	0,0	-	-
1986	2,5 *	2,5 *	0,0	0,0 *	-	:	-	2,4	-	-	-	0,0	-	-
1987	:	:	:	:	:	:	:	2,4 *	:	:	:	0,0	:	:
1860 ROTE BEETE	BETROOT							BETTERAVES POTAGERES						
1984	10,4 *	9,7 *	-	0,3 *	0,7	0,8	0,7	3,0	0,0	1,3	-	0,5	-	3,1
1985	10,3	9,6	-	0,3	0,8	0,7	0,7	3,0	0,0	1,4	-	0,6	-	2,9
1986	9,6 *	8,9 *	-	0,3 *	0,5	0,7	0,8	2,8	0,0	1,3	-	0,5	-	2,8
1987	:	:	:	:	0,5	0,7	0,8 *	2,8 *	:	1,7	-	0,4	-	2,8
1870 HAFER- UND SCHWARZWURZELN	SALSIFY AND SCORZONERA							SALSIFIS ET SCORSONERES						
1984	4,5	4,5	3,0	-	-	-	-	0,8	-	-	-	0,7	-	-
1985	4,1	4,1	2,5	-	-	-	-	0,8	-	-	-	0,8	-	-
1986	3,9	3,9	2,2	-	-	-	-	0,8	-	-	-	0,9	-	-
1987	:	:	:	:	-	-	-	0,8	:	:	:	0,8	:	:
1877 RADIESCHEN	RADISH							RADIS						
1984	5,4	4,4	0,0	:	0,1	0,3	1,1	2,5	:	1,4	-	0,0	-	:
1985	5,3	4,3	0,0	:	0,1	0,3	1,0	2,5	:	1,3	-	0,0	-	:
1986	6,3	5,3	0,0	:	0,1	0,3	1,1	2,6	:	2,2	-	0,0	-	:
1987	:	:	:	:	0,1	0,4 *	1,1 *	2,5	:	2,3 *	:	0,0	:	:
1884 SONST. WURZEL- UND KNOLLENGEMUESE A.N.G.	OTHER N.O.S.							AUTRES N.D.A.						
1984	6,2 *	4,0 *	-	0,0 *	1,0	:	2,2	0,1	0,3	-	-	-	-	2,6
1985	6,9 *	4,5 *	-	0,0 *	1,1	:	2,5	0,4	0,3	-	-	0,0	-	2,8
1986	6,4 *	4,5 *	-	- *	1,1	:	1,9	0,1	0,3	-	-	0,0	-	2,9
1987	:	:	:	:	1,1	:	1,9 *	0,2 *	:	- *	-	0,0 *	:	3,0 *
1865 HUELSENFRUECHTE	PULSES							LEGUMES A COSSE						
1984	350,3 *	293,0	15,4	9,7	8,0	15,1	54,3	86,5	1,2	86,9	0,0	13,4	3,0 *	56,8
1985	350,1 *	292,2	16,1	11,2	7,9	13,6	54,9	84,6	1,3	84,1	0,0	14,6	3,0 *	58,8
1986	338,0 *	281,7	15,8	11,7	7,9	13,3	53,4	81,8	1,2	80,8	0,0	14,3	2,9 *	54,8
1987	:	:	:	:	5,4	11,9 *	53,0	76,5	:	79,1	0,0	12,9	:	54,7
1890 PFLUECKERBSEN	PEAS							PETITS POIS						
1984	170,3	160,3	10,6	9,7	3,6	3,9	10,0	45,0	1,1	34,1	0,0	6,8	-	45,5
1985	165,5	154,2	11,1	11,2	3,2	3,1	11,3	36,8	1,2	33,1	0,0	6,9	-	47,6
1986	157,9	146,6	10,7	11,7	2,9	2,9	11,3	32,3	1,1	31,2	0,0	6,5	-	47,3
1987	:	:	:	:	1,7	2,8	10,0	32,3	:	30,1	0,0	6,4	:	45,5
1901 PFLUECKBOHNEN	BEANS RUNNER AND FRENCH							HARICOTS VERTS						
1984	121,9 *	160,3	4,8	0,0	3,5	9,4	27,0	28,1	0,1	33,6	-	5,0	3,0 *	7,4
1985	126,3 *	154,2	5,0	0,0	3,7	9,1	26,5	33,4	0,1	32,2	-	6,0	3,0 *	7,3
1986	127,5 *	146,6	5,1	0,0	4,0	9,0	25,2	35,6	0,2	32,1	-	6,3	2,9 *	7,2
1987	:	:	:	:	3,1	7,7	27,0	31,8	:	30,1	:	5,3	:	6,7
1905 SONST. HUELSENGEMUESE A.N.G.	OTHER PULSES							AUTRES LEGUMES A COSSE						
1984	58,1	40,8	-	-	0,9	1,8	17,2	13,4	0,0	19,2	-	1,6	-	3,9
1985	58,3	41,2	-	-	1,0	1,4	17,1	14,4	0,0	18,8	-	1,7	-	3,9
1986	52,6	35,7	-	-	1,0	1,4	16,9	13,9	0,0	17,5	-	1,5	-	0,4
1987	:	:	:	:	0,6	1,4 *	16,0	12,5	:	18,8	-	1,1	:	2,6

07.04.88

GEMUESE

VEGETABLES

LEGUMES

GEERNTETE ERZEUGUNG / HARVESTED PRODUCTION / PRODUCTION RECOLTEE

JAHR YEAR ANNEE	EUR 12	EUR 10	B	DK	D	GR	E	F	IRL	I	L	NL	P	UK	
1000 T															
1851 ZWIEBELN						ONIONS					OIGNONS				
1984	2949 *	1732 *	18	31 *	56	175	1155	204	4	497	0	486	62	260	
1985	3092 *	1783	17	40	68	192	1249	222	5	483	0	463	60 *	293	
1986	3063 *	1842 *	16	36 *	80	195	1166	208	4	497	0	497	55 *	309	
1987	:	:	:	:	85	193	1104	219	:	477	0	425 *	:	382	
1855 SCHALOTTEN						SHALLOTS					ECHALOTTES				
1984	34	34	0	0	-	:	-	34	-	-	-	0	-	-	
1985	33	33	0	0	-	:	-	33	-	-	-	0	-	-	
1986	34 *	34 *	0	0 *	-	:	-	34	-	-	-	0	-	-	
1987	:	:	:	:	-	:	-	35 *	:	:	-	0	-	-	
1860 ROTE BEETE						BETROOT					BETTERAVES POTAGERES				
1984	328 *	315 *	-	9 *	22	17	13	98	1	29	-	26	-	115	
1985	332	318	-	10	25	14	13	101	0	29	-	25	-	114	
1986	310 *	295 *	-	7 *	20	16	16	91	0	31	-	26	-	104	
1987	:	:	:	:	17	17	14 *	95 *	:	38	:	20	:	103	
1870 HAFER- UND SCHWARZWURZELN						SALSIFY AND SCORZONERA					SALSIFIS ET SCORSONERES				
1984	82	82	54	-	-	-	-	11	-	-	-	16	-	-	
1985	75	75	45	-	-	-	-	11	-	-	-	19	-	-	
1986	72	72	38	-	-	-	-	11	-	-	-	23	-	-	
1987	:	:	:	:	-	:	:	11	:	:	:	20	:	:	
1877 RADIESCHEN						RADISH					RADIS				
1984	133	118	0	:	2	5	15	42	:	40	-	28	-	:	
1985	128 *	114 *	0	:	2	5 *	14	44	:	34	-	29	-	:	
1986	148 *	132 *	0	:	2	6 *	16	44	:	50	-	30	-	:	
1987	:	:	:	:	2	6	16 *	43	:	50 *	:	32	:	:	
1884 SONST. WURZEL- UND KNOLLENGEMUESE A.N.G.						OTHER N.O.S.					AUTRES N.D.A.				
1984	106 *	75 *	-	- *	6	:	31	2	8	0	-	1	-	57	
1985	119	81	-	-	6	:	38	4	8	0	-	1	-	62	
1986	111 *	82 *	-	- *	7	:	28	3	8	0	-	1	-	64	
1987	:	:	:	:	6	:	29 *	3 *	:	0 *	-	1 *	:	62 *	
1885 HUELSENFRUECHTE						PULSES					LEGUMES A COSSE				
1984	2156 *	1721 *	105	40 *	66	113	406	457	8	477	0	105	29 *	350	
1985	2157 *	1680	107	48	63	104	447	478	7	451	0	120	30 *	302	
1986	2117 *	1667 *	94	43 *	66	102 *	424	465	5	451	0	119	26 *	323	
1987	:	:	:	:	40	103 *	415	442 *	:	431	0	112 *	:	265	
1890 PFLUECKERBSEN						PEAS					PETITS POIS				
1984	751 *	731 *	57	40 *	17	20	20	221	7	77	0	39	-	252	
1985	695	672	66	48 *	17	18	23	186	6	72	0	42	-	217	
1986	671 *	647 *	64	43 *	15	16	24	168	4	67	0	33	-	240	
1987	:	:	:	:	8	17	23	161	:	66	0	30 *	:	202	
1901 PFLUECKBOHNEN						BEANS RUNNER AND FRENCH					HARICOTS VERTS				
1984	956 *	731 *	47	0	37	82	258	184	1	187	-	54	29 *	77	
1985	1003 *	672	41	0	41	74	280	231	1	175	-	65	30 *	66	
1986	983 *	647 *	30	0 *	46	76	245	237	1	181	-	74	26 *	67	
1987	:	:	:	:	29	76	262	224	:	171	:	71 *	:	50	
1905 SONSTIGES HUELSENGEMUESE						OTHER PULSES					AUTRES LEGUMES A COSSE				
1984	450 *	322 *	-	- *	12	11	128	52	0	213	-	12	-	21	
1985	458	314	-	-	5	12	144	61	0	204	-	13	-	19	
1986	463 *	307 *	-	- *	5	10 *	155	61	0	203	-	12	-	16	
1987	:	:	:	:	3	10 *	130	57 *	:	194	-	11 *	:	13	

07.04.88

GEMUESE

VEGETABLES

LEGUMES

ERTRAG / YIELD / RENDEMENT

JAHR YEAR ANNEE	EUR 12	EUR 10	B	DK	D	GR	E	F	IRL	I	L	NL	P	UK
100 KG/HA														
1620 BLUMENKOHL					CAULIFLOWER					CHOUX FLEURS				
1984	144 *	135 *	150	115 *	231	197	234	84	163	143	-	226	225 *	206
1985	155 *	149	150	127	234	146	214	113	159	160	-	195	225 *	202
1986	149 *	143 *	149	133 *	237	151	207	83	133	181	-	234	224 *	198
1987	:	:	:	:	226	145 *	213	118	:	197	:	213 *	:	205 *
1631 ROSENKOHL					BRUSSELS SPROUTS					CHOUX DE BRUXELLES				
1984	135 *	:	150	97 *	120	:	209	96	149	148	-	118	:	146
1985	137	:	150	109	134	:	201	111	141	152	-	135	:	138
1986	150 *	:	130	112 *	134	:	216	116	136	162	-	176	:	147
1987	:	:	:	:	123	:	240 *	120	:	180	:	145	:	150 *
1670 SELLERIEKNOLLEN UND -STENGEL					CELERIAC					CELERIS (RAVE + BRANCHE)				
1984	321 *	326 *	396	200 *	272	178	279	303	616	306	375	331	:	578
1985	306	312	395	267	297	168	258	326	628	234	375	362	:	542
1986	320 *	327 *	360	264 *	291	189	270	332	565	300	400	292	:	558
1987	:	:	:	:	293	205	250 *	332	:	307	400	290 *	:	553
1675 PORREE (LAUCH)					LEEKs					POIREAUX				
1984	229 *	233 *	279	163 *	238	208	196	227	271	265	219	215	:	231
1985	234	239	281	158	261	221	192	235	283	228	222	230	:	233
1986	240 *	245 *	320	168 *	256	206	195	230	254	280	220	241	:	228
1987	:	:	:	:	257	219	193 *	231	:	281	217	230	:	229
1680 KOPFSALAT					LETTUCE					LAITUES				
1984	231 *	227 *	303	350 *	203	215	243	229	223	188	200	335	214 *	259
1985	236 *	234 *	302	340 *	210	213	243	238	217	186	200	307	214 *	302
1986	238 *	239 *	303	338 *	194	205	236	241	208	199	200	339	219 *	299
1987	:	:	:	:	215	217	226	243	:	193	200	314 *	:	328
1685 ENDIVIENSALAT					ENDIVE					CHICOREES FRISEES ET SCAROLLES				
1984	:	:	503	:	207	170	207	166	:	189	200	539	:	:
1985	:	:	500	:	208	188	201	209	:	178	200	476	:	:
1986	:	:	500	:	154	202	210	210	:	184	200	484	:	:
1987	:	:	:	:	152	186	200 *	207	:	192	200	482 *	:	:
1690 SPINAT					SPINACH					EPINARDS				
1984	:	:	250	10	147	116	162	123	:	120	-	241	:	:
1985	:	:	255	10	146	149	159	131	:	112	-	234	:	:
1986	:	:	256	10 *	137	167	165	128	:	128	-	279	:	:
1987	:	:	:	:	148	159	153 *	142	:	141	:	329 *	:	:
1700 SPARGEL					ASPARGUS					ASPERGES				
1984	32	34	28	10	31	37	29	30	10	51	-	38	:	18
1985	35	34	28	10	35	26	37	31	10	45	-	34	:	17
1986	36 *	35	28	10 *	36	22	38	33	10	45	-	42	:	18
1987	:	:	:	10	28	16	35	31	:	47 *	:	35	:	19
1710 CHICOREE					CHICORY					CHICOREES (ENDIVES)				
1984	115	115	100	-	-	:	151	103	-	142	150	108	:	-
1985	127	127	110	-	-	:	155	135	-	136	150	109	:	-
1986	127	127	115	-	-	:	146	123	-	145	150	122	:	-
1987	:	:	:	:	:	:	150 *	119	:	147	150	125	:	-
1720 ARTISCHOKEN					GLOBEARTICHOKE					ARTICHAUTS				
1984	97	92	-	-	-	91	113	55	-	102	-	-	:	-
1985	84	79	-	-	-	111	97	42	-	87	-	-	:	-
1986	105	92	-	-	-	110	139	51	-	103	-	-	:	-
1987	94 *	81 *	:	:	:	98	126	27	:	94 *	:	:	:	-

07.04.88

GEMUESE

VEGETABLES

LEGUMES

ERTRAG / YIELD / RENDEMENT

JAHR YEAR ANNEE	EUR 12	EUR 10	B	DK	D	GR	E	F	IRL	I	L	NL	P	UK
100 KG/HA														
1750 TOMATEN			TOMATOES										TOMATES	
1984	456	490	1321	2804	598	478	386	510	1530	452	150	2157	343	1760
1985	465 *	498 *	1445	2783 *	743	461	401	563	1495	459	150	2479	347 *	1731
1986	462 *	488 *	1480	2833 *	901	417	421	570	1597	448	150	2335	344 *	2075
1987	:	:	:	:	693	430	419	583	:	440	150	2431 *	344 *	2071
1761 SCHAELGURKEN			CUCUMBERS										CONCOMBRES	
1984	730 *	937 *	1800	3212 *	705	524	418	1451	1950	275	-	3609	:	3004
1985	740 *	952 *	2000	3401 *	728	634	432	1463	1950	269	-	3121	:	3096
1986	757 *	981 *	2000	3400 *	786	538	425	1539	1822	269	-	2869	:	3335
1987	:	:	:	:	721	609	432 *	1564	:	258	:	2774 *	:	3709
1766 EINLEGEGERKEN			GHERKINS										CORNICHONS	
1984	175	204	352	10	160	:	108	86	:	155	:	517	:	:
1985	196	247	447	10	238	:	103	82	:	156	:	666	:	:
1986	219 *	263 *	493	10 *	262	:	116	87	:	193	:	559	:	:
1987	:	:	:	:	213	:	120 *	90 *	:	163	:	595	:	:
1771 MELONEN			MELONS										MELONS	
1984	145 *	181 *	70	870 *	:	156	121	151	:	220	:	55	200 *	:
1985	152 *	179 *	700	1030 *	:	124	133	164	:	222	:	34	200 *	:
1986	161 *	185 *	700	1000 *	:	146	142	166	:	224	:	44	200 *	:
1987	:	:	:	:	:	156 *	133	167	:	208	:	40000 *	:	:
1777 WASSERMELONEN			WATERMELONS										PASTEQUES	
1984	276 *	338	:	:	:	340	191	248	:	337	:	:	57 *	:
1985	277 *	328	:	:	:	309	203	236	:	344	:	:	57 *	:
1986	288 *	342	:	:	:	354	209	251	:	334	:	:	51 *	:
1987	290 *	334 *	:	:	:	329 *	225	250 *	:	340	:	:	:	:
1781 EIERFRUECHTE			EGGPLANTS										AUBERGINES	
1984	257 *	257	:	:	:	220	263	237	:	259	:	1553 *	:	:
1985	263	261	:	:	:	232	275	257	:	256	:	2065	:	:
1986	262	262	:	:	:	230	270	252	:	254	:	2430	:	:
1987	277 *	275 *	:	:	:	259	288 *	260 *	:	263	:	2532 *	:	:
1830 KAROTTEN UND SPEISEMOEHREN			CARROTS										CAROTTES	
1984	341 *	352 *	339	486 *	333	328	263	276	380	345	260	519	270 *	413
1985	357 *	368	336	511	359	269	285	326	382	322	260	460	270 *	427
1986	357 *	371 *	321	508 *	348	318	277	290	352	368	280	548	266 *	426
1987	:	:	:	:	347	314	262 *	314	:	377	268	565 *	:	380
1851 ZWIEBELN			ONIONS										OIGNONS	
1984	281 *	259 *	340	283 *	323	140	326	296	224	251	200	302	250 *	320
1985	284 *	258	335	366	354	164	335	301	226	247	200	278	240 *	287
1986	292 *	270 *	297	327 *	374	173	340	276	203	255	167	321	239 *	294
1987	:	:	:	:	400	177	345	294	:	257	200	274 *	:	348
1890 PFLUECKERBSEN			PEAS										PETITS POIS	
1984	44 *	46 *	54	41 *	47	50	20	49	63	23	25	57	:	55
1985	42	44	60	43	53	59	20	50	50	22	25	61	:	46
1986	43 *	44 *	60	36 *	51	54	21	52	40	21	80	50	:	51
1987	:	:	:	:	49	60	23	50	:	22	80	47 *	:	44
1901 PFLUECKBOHNEN			BEANS RUNNER AND FRENCH										HARICOTS VERTS	
1984	78 *	46 *	98	10	105	87	96	65	96	56	-	108	97 *	104
1985	79 *	44	82	10	112	81	106	69	83	54	-	108	100 *	90
1986	77 *	44 *	58	10 *	115	85	97	67	66	56	-	118	90 *	94
1987	:	:	:	:	93	99	97	71	:	57	:	133 *	:	75

07.04.88

OBST

FRUIT

FRUITS

REINKULTUREN / PURE STAND AREAS / CULTURES PURES

JAHR YEAR ANNEE	EUR 12	EUR 10	B	DK	D	GR	E	F	IRL	I	L	NL	P	UK
1000 HA														
2002 FRISCHOBST (INSGESAMT)			TOTAL FRESH FRUIT						TOTAL FRUITS FRAIS					
1984	11717,9*	6036,7*	11,6	9,1*	157,9	1019,4*	4822,7	1317,9	2,0*	3435,8	1,5	25,7*	858,5*	55,7*
1985	11630,0*	5955,2*	11,4	8,7	157,5	1024,4*	4817,6	1304,5	2,0	3365,2	1,5	25,4*	857,2*	54,6*
1986	11583,0*	5907,2*	11,3	8,1*	157,2	1024,1*	4818,6	1288,4	2,0	3336,9*	1,5	24,4*	857,2*	53,2*
1987	:	:	:	:	157,5*	:	4746,4*	1281,5*	:	3331,7*	1,5	24,5*	:	:
2040 OBSTBAUEME (AUSG. OLIVEN UND ZITRUSFRUECHTE)			FRUIT TREES (EX. OLIVES AND CITRUS)						ARBRES FRUITIERS (EX. OLIVES ET AGRUMES)					
1984	2411,3*	1320,5*	10,7	6,6*	47,6	142,3	851,1	207,3	1,3*	842,2	0,1	23,1	239,7	39,2*
1985	2422,3*	1319,0*	10,5	6,3	47,5	142,9*	865,5	206,6	1,3	842,5	0,1	22,8	237,8	38,5*
1986	2430,5*	1322,3*	10,4	5,6*	47,1	143,9*	870,7	209,1	1,3	845,0*	0,1	21,7	237,6*	37,8*
1987	:	:	:	:	47,4*	:	873,6*	209,2*	:	842,9	0,1	21,7	:	:
2260 ERDBEEREN			STRAWBERRIES						FRAISES					
1984	45,9*	37,9	0,7	1,4	7,0	0,8	7,3	8,9	0,4	9,8	0,0	2,0	0,7*	6,9
1985	47,9*	38,6	0,7	1,4	7,1	0,5	8,7	8,8	0,4	10,8	0,0	2,0	0,7*	6,9
1986	49,1*	38,6	0,8	1,4	7,4	0,4	9,8	8,8	0,4	10,6	0,0	2,2	0,7*	6,6
1987	:	:	0,8*	:	7,7	0,4	10,5*	8,9*	:	11,0	0,0	2,2	:	6,7*
2270 STRAUCHBEEREN			SOFT FRUIT						BAIES					
1984	45,7*	33,9*	0,1	1,0*	2,0	0,1	10,3	5,2	0,2	15,5	0,0	0,6	1,4	9,2
1985	49,8*	36,8*	0,1	1,1	2,0	0,1*	11,5	6,3	0,2	17,6	0,0	0,6	1,5	8,9
1986	53,9*	40,8*	0,1	1,1	2,0	0,1*	11,6	7,4	0,2	21,0*	0,0	0,6	1,5*	8,4
1987	:	:	0,1*	:	2,0	:	11,7*	8,5*	:	23,6*	0,0	0,5	:	8,3
2300 ZITRUSFRUECHTE			CITRUS FRUITS						AGRUMES					
1984	512,3*	237,2*	-	-	-	50,3*	245,4	2,4	-	184,5	-	-	29,7	-
1985	519,6*	237,0*	-	-	-	50,8*	252,4	2,2	-	184,0	-	-	30,2	-
1986	523,0*	237,8*	-	-	-	51,6*	254,8	2,2	-	184,0	-	-	30,4*	-
1987	:	:	:	:	:	:	256,3*	2,3*	:	182,7	:	:	:	:
2410 TRAUBEN			GRAPES						RAISINS					
1984	4386,8*	2483,0*	0,1	-	101,4	174,5	1633,0	1076,2	-	1129,4	1,3	0,0*	270,4	0,4
1985	4307,2*	2443,4*	0,1	-	100,9	175,1*	1592,9	1063,2	-	1102,8	1,3	0,0*	270,4	0,4*
1986	4261,1*	2417,6*	0,1	-	100,7	173,0*	1572,7	1043,6	-	1098,9	1,3	0,0*	270,4	0,4*
1987	:	:	:	:	100,5*	171,0*	1531,2	1035,2	:	1095,0	1,3	0,0*	:	0,4*
2440 KELTERTRAUBEN			WINE GRAPES						RAISINS DE CUVE					
1984	4109,5	2292,0	0,0	-	101,4	92,0	1553,2	1048,6	-	1048,3	1,3	-	264,3	0,4
1985	4035,0*	2254,0*	0,0	-	100,9	92,1*	1516,7	1036,9	-	1022,3	1,3	-	264,3	0,4*
1986	3988,7*	2224,9*	0,0	-	100,7	91,0*	1499,5	1018,8	-	1012,7	1,3	-	264,3	0,4*
1987	:	:	:	:	100,5*	90,0*	1461,2	1011,2	:	1006,8	1,3	:	:	0,4*
2450 OLIVEN			OLIVES						OLIVES					
1984	4315,9	1923,8	-	-	-	651,5	2075,6	17,9	-	1254,4	-	-	316,6	-
1985	4283,2*	1879,9*	-	-	-	655,0*	2086,7	17,5	-	1207,4	-	-	316,6	-
1986	4265,3*	1849,7*	-	-	-	655,0*	2099,1	17,2	-	1177,4	-	-	316,6	-
1987	:	1844,0*	:	:	:	650,0*	2063,2	17,4	:	1176,6	:	:	:	:
2470 OLIVEN FUER OEL			OLIVES FOR OIL						OLIVES POUR HUILE					
1984	:	:	-	-	-	530,2	1917,1	10,1	-	:	-	-	307,8	-
1985	:	:	-	-	-	534,0*	1929,1	10,1	-	:	-	-	307,8	-
1986	:	:	-	-	-	534,5*	1935,1	10,0	-	:	-	-	307,8	-
1987	:	:	:	:	:	:	1903,1	10,2	:	:	:	:	:	:
3719 WILDWACHSENDE ERZEUGNISSE			WILD PRODUCTS						PRODUITS DE CUEILLETTE					
1984	:	-	-	-	-	-	-	-	-	-	-	-	-	-
1985	:	-	-	-	-	-	-	-	-	-	-	-	-	-
1986	:	-	-	-	-	-	-	-	-	-	-	-	-	-
1987	:	:	:	:	:	:	:	:	:	:	:	:	:	:

07.04.88

OBST

FRUIT

FRUITS

GEERNTETE ERZEUGUNG / HARVESTED PRODUCTION / PRODUCTION RECOLTEE

JAHR YEAR ANNEE	EUR 12	EUR 10	B	DK	D	GR	E	F	IRL	I	L	NL	P	UK
1000 T														
2002 FRISCHOBST (INSGESAMT)			TOTAL FRESH FRUIT									TOTAL FRUITS FRAIS		
1984	21451 *	17422	360	81	3251	2200	3653	3630	17	6695	7	634	375 *	548
1985	19956 *	15824 *	350	73	2687	2161 *	3752	3386	17	6179	8	469	379 *	494
1986	20970 *	17280 *	413 *	83 *	3571	2135 *	3362 *	3378	17	6551 *	10	622	328 *	501
1987	20117 *	16071 *	380 *	72 *	2213	1944 *	3663 *	3512 *	18 *	6882 *	4	543 *	383 *	503
2040 OBSTBAUEME (AUSG. OLIVEN UND ZITRUSFRUECHTE)			FRUIT TREES (EX. OLIVES AND CITRUS)						ARBRES FRUITIERS (EX. OLIVES ET AGRUMES)					
1984	19468 *	15823 *	322	66	2977	1326	3287	4419	10	5670	6	573	357	455 *
1985	17558 *	13760 *	315	61	2420	1296	3448	3724	9	5114	7	417	351	397 *
1986	18618 *	15358 *	376	70 *	3297	1374 *	2938	4054	8	5208 *	9	558	322 *	403 *
1987	17391 *	13669 *	342	60	1928	1217	3369 *	3823 *	9 *	5391 *	4	479 *	353 *	416 *
2260 ERDBEEREN			STRAWBERRIES						FRAISES					
1984	558 *	414	25	10	46	10	142	90	3	145	0	26	2 *	59
1985	588 *	421	23	9	47	8	165	92	4	165	0	17	2 *	56
1986	621 *	428 *	25	9 *	50	6	190	92	3	168	0	23	2	51
1987	683 *	476 *	27	8	54	6	205 *	99	3 *	194	0	25	2 *	60
2270 STRAUCHBEEREN			SOFT FRUIT						BAIES					
1984	573 *	486	5	4	239	6	82	29	2	140	0	5	5 *	55
1985	526 *	453 *	5	4	228	7 *	67	27	2	120	0	3	6 *	58
1986	592 *	513 *	5	4 *	237	8 *	73	38	1	152 *	0	4	6 *	62
1987	637 *	551 *	5	4	238	7 *	80 *	47 *	1 *	188 *	0	4 *	6 *	58
2300 ZITRUSFRUECHTE			CITRUS FRUITS						AGRUMES					
1984	6400	3743	-	-	-	1057	2520	27	-	2659	-	-	138	-
1985	7998	4349	-	-	-	879	3514	37	-	3434	-	-	136	-
1986	8797 *	4776 *	-	-	-	1122 *	3880	40	-	3614	-	-	141 *	-
1987	7343 *	3078	:	:	:	592	4110	38	:	2448	:	:	155 *	:
2410 TRAUBEN			GRAPES						RAISINS					
1984	28944 *	22082 *	4	-	1190	1746	5632	8370	-	10751	20	1	1230	1 *
1985	27940 *	21086 *	3	-	815	1699 *	5450	8969	-	9584	14	1	1404	1 *
1986	30877 *	23915 *	3 *	-	1460	1658 *	5862	9142	-	11629	23	1	1100	1 *
1987	30619 *	23020 *	3 *	:	1190	1437 *	6175 *	8722	:	11650	18 *	1 *	1424	1 *
2440 KELTERTRAUBEN			WINE GRAPES						RAISINS DE CUVE					
1984	25837 *	19590 *	1	-	1190	781	5072	8236	-	9361	20	-	1175	1 *
1985	24793 *	18569 *	1	-	815	745 *	4883	8813	-	8181	14	-	1340	1 *
1986	27558 *	21171 *	1	-	1460	800 *	5327	9006	-	9880	23	-	1060	1 *
1987	27451 *	20419 *	1 *	:	1190	660 *	5677	8600	:	9950	18 *	:	1355	1 *
2450 OLIVEN			OLIVES						OLIVES					
1984	7056	3167	-	-	-	1307	3525	16	-	1845	-	-	363	-
1985	7065 *	4836 *	-	-	-	1439 *	1989	8	-	3388	-	-	240	-
1986	5704 *	2886 *	-	-	-	979 *	2557	7	-	1899	-	-	261	-
1987	7584 *	3724 *	:	:	:	810 *	3551	11	:	2903	:	:	309	:
2470 OLIVEN FUER OEL			OLIVES FOR OIL						OLIVES POUR HUILE					
1984	6555	2976	-	-	-	1167	3237	14	-	1795	-	-	343	-
1985	6625 *	4580 *	-	-	-	1275 *	1825	7	-	3298	-	-	219	-
1986	5238 *	2689 *	-	-	-	848 *	2308	6	-	1835	-	-	241	-
1987	7199 *	3587 *	:	:	:	750 *	3321	9	:	2828	:	:	291	:
3719 WILDWACHSENDE ERZEUGNISSE			WILD PRODUCTS						PRODUITS DE CUEILLETTE					
1984	14	10	-	-	-	-	3	5	-	5	-	-	-	-
1985	15	10	-	-	-	-	5	5	-	5	-	-	-	-
1986	10 *	6	-	-	-	-	4	3	-	3	-	-	-	-
1987	14 *	9 *	:	:	:	:	5 *	4 *	:	5 *	:	:	:	:

07.04.88

OBST

FRUIT

FRUITS

REINKULTUREN / PURE STAND AREAS / CULTURES PURES

JAHR YEAR ANNEE	EUR 12	EUR 10	B	DK	D	GR	E	F	IRL	I	L	NL	P	UK
1000 HA														
2008 TAFELOBST (INSGESAMT)			TOTAL TABLE FRUIT						TOTAL FRUITS DE TABLE					
1984	3513,0 *	1875,2 *	11,6	9,1 *	54,2	334,2 *	1351,3	254,2	2,0 *	1133,0	0,2	25,7 *	286,5 *	51,0
1985	3529,9 *	1874,2 *	11,4	8,7	54,3	334,8 *	1370,6	252,0	2,0	1135,4	0,2	25,4 *	285,1 *	50,0
1986	3552,7 *	1884,9 *	11,1	8,5 *	54,2	335,5 *	1382,8 *	253,4	2,0	1146,8 *	0,2	24,4 *	285,1 *	48,9
1987	:	:	:	:	54,7 *	:	1381,1 *	254,1 *	:	1148,4 *	0,2	24,5 *	:	48,5 *
(2110,2130) TAFELÄPFEL UND -BIRNEN			DESSERT APPLES & PEARS						POMMES ET POIRES DE TABLE					
1984	466,7	338,3	8,5	4,5	26,1	26,1	94,8	86,2	0,7	136,4	0,1	21,3	33,5	28,3
1985	459,2 *	334,9 *	8,6	4,1	26,1	26,0 *	93,2	85,7	0,7	134,6	0,1	21,2	31,2	27,9
1986	453,7 *	336,8 *	8,2	4,1	26,1	25,9 *	86,3 *	86,8	0,7	137,1	0,1	20,2	30,7 *	27,5
1987	:	:	:	:	26,1	:	85,0 *	87,0 *	:	136,3	0,1	20,3	:	27,3
2415 FRISCHE TRAUBEN			FRESH GRAPES						RAISINS FRAIS					
1984	277,3 *	191,3 *	0,1	-	-	82,6	79,9	27,6	-	81,1	-	0,0 *	6,1	-
1985	272,2 *	189,9 *	0,1	-	-	83,0 *	76,2	26,3	-	80,5	-	0,0 *	6,1	-
1986	272,4 *	193,1 *	0,1	-	-	82,0 *	73,2	24,8	-	86,2	-	0,0 *	6,1	-
1987	:	:	:	:	:	81,0 *	70,0	24,0	:	88,3	:	0,0 *	:	:
2993 FRISCHOBST (HAUSGAERTEN)			FRESH FRUITS OF KITCHEN GARDENS						FRUITS FRAIS DES JARDINS					
1984	:	:	:	:	:	:	-	:	:	:	:	:	-	:
1985	:	:	:	:	:	:	-	:	:	:	:	:	-	:
1986	:	:	:	:	:	:	-	:	:	:	:	:	-	:
1987	:	:	:	:	:	:	-	:	:	:	:	:	-	:
2040 OBSTBAUEME (AUSG. OLIVEN UND ZITRUSFRUECHTE)			FRUIT TREES (EX. OLIVES AND CITRUS)						ARBRES FRUITIERS (EX. OLIVES ET AGRUMES)					
1984	2411,3 *	1320,5 *	10,7	6,6 *	47,6	142,3	851,1	207,3	1,3 *	842,2	0,1	23,1	239,7	39,2 *
1985	2422,3 *	1319,0 *	10,5	6,3	47,5	142,9 *	865,5	206,6	1,3	842,5	0,1	22,8	237,8	38,5 *
1986	2430,5 *	1322,3 *	10,4	5,6 *	47,1	143,9 *	870,7	209,1	1,3	845,0 *	0,1	21,7	237,6 *	37,8 *
1987	:	:	:	:	47,4 *	:	873,6 *	209,2 *	:	842,9	0,1	21,7	:	:
2090 AEPFEL			APPLES						POMMES					
1984	340,4 *	256,3 *	5,7	4,0	26,4	18,8	60,2	70,5	0,7	86,1	0,1	15,8	24,0	28,3 *
1985	335,2 *	255,4 *	5,7	3,6	26,4	18,8 *	58,2	71,3	0,7	85,5	0,1	15,6	21,6	27,8 *
1986	332,4 *	259,2 *	5,7	3,3	26,4	18,8 *	52,3	73,8	0,7	88,2	0,1	15,0	21,0 *	27,3 *
1987	:	:	:	:	26,4	:	51,0 *	74,0 *	:	88,1	0,1	15,1	:	:
2110 TAFELÄPFEL			TABLE APPLES						POMMES DE TABLE					
1984	328,2	245,2	5,7	4,0	24,3	18,8	59,0	65,5	0,7	86,1	0,1	15,8	24,0	24,2
1985	322,5 *	243,9 *	5,7	3,6	24,3	18,8 *	57,0	65,8	0,7	85,5	0,1	15,6	21,6	23,9
1986	319,2 *	247,2 *	5,5	3,6	24,3	18,8 *	51,0 *	67,6	0,7	88,2	0,1	15,0	21,0 *	23,5
1987	:	:	:	:	24,3	:	50,0 *	68,0 *	:	88,1	0,1	15,1	:	23,3
2112 GOLDEN DELICIOUS			GOLDEN DELICIOUS						GOLDEN DELICIOUS					
1984	:	:	:	:	:	:	23,9	:	:	:	:	:	-	:
1985	:	:	:	:	:	:	23,5	:	:	:	:	:	-	:
1986	:	:	:	:	:	:	22,0 *	:	:	:	:	:	-	:
1987	:	:	:	:	:	:	22,0 *	:	:	:	:	:	-	:
2095 BIRNEN			PEARS						POIRES					
1984	139,1 *	93,7 *	2,8	0,5	2,1	7,2	35,8	20,7	0,0	50,4	0,0	5,6	9,5	4,3 *
1985	137,3 *	91,5 *	2,8	0,4	2,1	7,2 *	36,2	19,9	0,0	49,1	0,0	5,6	9,6	4,3 *
1986	135,0 *	90,0 *	2,8	0,4	2,1	7,2 *	35,3	19,2	0,0	48,9	0,0	5,3	9,7 *	4,2 *
1987	:	:	:	:	2,1	:	35,0 *	19,0 *	:	48,2	0,0	5,2	:	:
2130 TAFELBIRNEN			TABLE PEARS						POIRES DE TABLE					
1984	138,5	93,1	2,8	0,5	1,8	7,2	35,8	20,7	0,0	50,4	0,0	5,6	9,5	4,1
1985	136,7 *	91,0 *	2,8	0,4	1,8	7,2 *	36,2	19,9	0,0	49,1	0,0	5,6	9,6	4,0
1986	134,6 *	89,6 *	2,8	0,4	1,8	7,2 *	35,3	19,2	0,0	48,9	0,0	5,3	9,7 *	4,0
1987	:	:	:	:	1,8	:	35,0 *	19,0 *	:	48,2	0,0	5,2	:	4,0

07.04.88

OBST

FRUIT

FRUITS

GEERTETE ERZEUGUNG / HARVESTED PRODUCTION / PRODUCTION RECOLTEE

JAHR YEAR ANNEE	EUR 12	EUR 10	B	DK	D	GR	E	F	IRL	I	L	NL	P	UK
1000 T														
2008 TAFELOBST (INSGESAMT)			TOTAL TABLE FRUIT						TOTAL FRUITS DE TABLE					
1984	29538 *	22136	355	81	3262	3502	6824	3704	15	10058	6	604	579 *	548
1985	29620 *	21178 *	346	73	2694	3309 *	7863	3471	15	10329	7	439	579 *	494
1986	31490 *	23109 *	409 *	83 *	3584	3499 *	7850 *	3468	13	10958 *	9	586	531 *	501
1987	28962 *	19958 *	376 *	72	2219	2659 *	8401 *	3602 *	14 *	10001 *	4	508 *	603 *	503
(2110,2130) TAFELAEPFEL UND -BIRNEN			DESSERT APPLES & PEARS						POMMES ET POIRES DE TABLE					
1984	11301	9675	298	58	2197	425	1468	2454	10	3275	6	559	158	395
1985	10011	8260	294	49	1707	406	1599	2210	9	2820	6	407	152	352
1986	10783	9488	343	60	2589	436	1169	2215	8	2933	7	548	126	349
1987	9937	8325	316	50	1342	390	1490	2362	9	3037	3	469	122	348
2415 FRISCHE TRAUBEN			FRESH GRAPES						RAISINS FRAIS					
1984	3107	2492	3	-	-	965	560	134	-	1390	-	1	55	-
1985	3147	2516	3	-	-	954	567	156	-	1402	-	1	64	-
1986	3320 *	2744 *	2 *	-	-	858	535	135	-	1749	-	1	40	-
1987	3168 *	2601 *	2 *	:	:	777	498 *	122	:	1700	:	1 *	69	:
2993 FRISCHOBST (HAUSGAERTEN)			FRESH FRUITS OF KITCHEN GARDENS						FRUITS FRAIS DES JARDINS					
1984	38	38	5	0	-	-	-	-	2	0	1	30	-	-
1985	38	38	5	0	-	-	-	-	2	0	1	30	-	-
1986	46	46	5	0	-	-	-	-	4	0	1	36	-	-
1987	44 *	44 *	4 *	0 *	:	:	:	:	4 *	0 *	0	35 *	:	:
2040 OBSTBAUEME (AUSG. OLIVEN UND ZITRUSFRUECHTE)			FRUIT TREES (EX. OLIVES AND CITRUS)						ARBRES FRUITIERS (EX. OLIVES ET AGRUMES)					
1984	19468 *	15823 *	322	66	2977	1326	3287	4419	10	5670	6	573	357	455 *
1985	17558 *	13760 *	315	61	2420	1296	3448	3724	9	5114	7	417	351	397 *
1986	18618 *	15358 *	376	70 *	3297	1374 *	2938	4054	8	5208 *	9	558	322 *	403 *
1987	17391 *	13669 *	342	60	1928	1217	3369 *	3823 *	9 *	5391 *	4	479 *	353 *	416 *
2090 AEPFEL			APPLES						POMMES					
1984	9454 *	8340 *	225	54	1766	304	1028	2969	10	2210	5	431	86	365 *
1985	8068 *	6903 *	216	45	1383	267	1070	2348	9	2014	6	300	95	315 *
1986	9167	8274	262	57	2115	306	817	2739	8	2020	7	445	76	315
1987	7971 *	6854 *	234	46	1057	295	1040	2425	9 *	2143	3	335	77	308 *
2110 TAFELAEPFEL			TABLE APPLES						POMMES DE TABLE					
1984	8413	7357	225	54	1766	304	969	2005	10	2210	5	431	86	347
1985	7434	6334	216	45	1383	267	1004	1793	9	2014	6	300	95	301
1986	8262 *	7390	262	57	2115	306	796 *	1867	8	2020	7	445	76	303
1987	7374 *	6326 *	234	46	1057	295	971	1920	9 *	2143	3	335	77	284
2112 GOLDEN DELICIOUS			GOLDEN DELICIOUS						GOLDEN DELICIOUS					
1984	:	:	91	7	:	33	444	1306	3	950	2	123	40	:
1985	:	:	85	6	:	30	452	1148	1	879	1	92	45	:
1986	:	:	89	7	:	29	370 *	1130	2	890	2	118	45	:
1987	:	:	77	5	:	27	440 *	1200	:	1010	1 *	81	45 *	:
2095 BIRNEN			PEARS						POIRES					
1984	2930 *	2359 *	72	3	432	122	499	487	0	1064	0	128	71	51 *
1985	2596 *	1944 *	78	4	324	139	595	433	0	806	0	107	57	53 *
1986	2549 *	2127 *	81	4	474	129	373	373	0	913	0	103	50	50 *
1987	2625 *	2034 *	82	4	285	94	546	470	0	894	0	134	45	70 *
2130 TAFELBIRNEN			TABLE PEARS						POIRES DE TABLE					
1984	2889	2318	72	3	432	122	499	449	0	1064	0	128	71	48
1985	2577	1925	78	4	324	139	595	417	0	806	0	107	57	51
1986	2521	2098	81	4	474	129	373	348	0	913	0	103	50	47
1987	2563	1999	82	4	285	94	519	442	0	894	0	134	45	64

07.04.88

OBST

FRUIT

FRUITS

REINKULTUREN / PURE STAND AREAS / CULTURES PURES

JAHR YEAR ANNEE	EUR 12	EUR 10	B	DK	D	GR	E	F	IRL	I	L	NL	P	UK
1000 HA														
2170 STEINOBST	STONE FRUIT										FRUITS A NOYAU			
1984	443,4 *	313,9 *	2,1	2,1 *	13,8	45,9	113,1	87,8	0,0	156,1	0,0	1,7	16,4	4,3
1985	452,8 *	317,6 *	1,9	2,2	13,8	46,9 *	118,4	87,4	0,0	159,7	0,0	1,6	16,7	4,0
1986	462,5 *	320,3 *	1,8	1,9 *	13,8	48,0 *	125,1	88,0	0,0	161,3	0,0	1,4	17,0 *	4,0
1987	:	:	:	:	13,8	:	127,5 *	88,0 *	:	162,3	0,0	1,4	:	3,8
2180 PFIRSICHE	PEACHES										PECHES			
1984	208,2 *	145,4	0,0	-	0,1	31,1	54,3 *	29,9	-	84,3	-	0,0	8,4	-
1985	209,7 *	143,6 *	0,0	-	0,1	31,5 *	57,6 *	28,8	-	83,2	-	0,0	8,5	-
1986	212,4 *	142,6 *	0,0	-	0,1	32,0 *	61,0 *	28,3	-	82,2	-	0,0	8,7 *	-
1987	:	:	:	:	0,1	:	61,5 *	28,0 *	:	80,1	:	0,0	:	:
2221 NEKTARINEN	NECTARINES										NECTARINES			
1984	:	26,9	-	-	-	1,5	2,5	7,5	-	18,0	-	-	-	-
1985	:	32,4	-	-	-	2,0	3,0	7,9	-	22,4	-	-	-	-
1986	:	35,6 *	-	-	-	2,5	3,5	8,7	-	24,5	-	-	-	-
1987	:	:	:	:	:	:	4,0 *	9,0 *	:	28,3	:	:	:	:
2190 APRIKOSEN	APRICOTS										ABRICOTS			
1984	59,8	36,3	-	-	0,1	6,6	21,2	13,7	-	15,9	-	-	2,3	-
1985	60,3 *	37,0 *	-	-	0,1	6,6 *	20,8	14,1	-	16,2	-	-	2,5	-
1986	61,3 *	37,4 *	-	-	0,1	6,7 *	21,4	14,4	-	16,2	-	-	2,5 *	-
1987	:	:	:	:	0,1	:	22,0 *	14,5 *	:	15,6	:	:	:	:
2200 KIRSCHEN	CHERRIES										CERISES			
1984	84,7 *	63,0 *	1,7	1,9	9,8	6,0	18,0	17,7	-	24,0	0,0	0,9 *	3,6	1,0
1985	85,5 *	62,6 *	1,6	2,0	9,8	6,0 *	19,2	17,2	-	24,3	0,0	0,7	3,7	1,0
1986	87,3 *	63,1 *	1,5	1,7	9,8	6,0 *	20,6	17,0	-	25,4	0,0	0,6	3,7 *	1,0
1987	:	:	:	:	9,8	:	21,0 *	16,8 *	:	25,3	0,0	0,6 *	:	1,0
2210 PFLAUMEN	PLUMS										PRUNES			
1984	60,5 *	41,4 *	0,4	0,2 *	3,8	0,7	17,1	19,1	0,0	13,3	0,0	0,8 *	2,0	3,2
1985	61,0 *	41,0 *	0,3	0,2	3,8	0,7 *	17,8	19,3	0,0	12,9	0,0	0,7	2,1	3,0
1986	61,4 *	40,7 *	0,3	0,2 *	3,8	0,7 *	18,6	19,5	0,0	12,3	0,0	0,7	2,1 *	3,1
1987	:	:	:	:	3,8	:	19,0 *	19,8 *	:	12,3	0,0	0,6 *	:	2,8
2229 SONSTIGES STEINOBST A.N.G.	OTHER STONE FRUIT N.O.S.										AUTRES FRUITS A NOYAU N.D.A.			
1984	0,9 *	0,9 *	-	0,1 *	-	0,1	- *	-	-	0,7	-	0,1 *	0,0	-
1985	1,0 *	1,0 *	-	0,1	-	0,1 *	- *	-	-	0,7	-	0,1	0,0	-
1986	1,0 *	1,0 *	-	0,1 *	-	0,1 *	- *	0,0	-	0,7	-	0,1	- *	-
1987	:	:	:	:	-	:	- *	- *	:	0,8	-	0,1 *	:	-
2230 SCHALENOBST	NUTS										FRUITS A COQUE			
1984	1319,7	621,3	0,0	-	0,1	59,7	599,9	27,2	-	534,2	-	-	98,5	-
1985	1331,1 *	620,0 *	0,0	-	0,1	59,5 *	612,4	27,0	-	533,3	-	-	98,8	-
1986	1335,9 *	619,5 *	0,0	-	0,1	59,6 *	617,6	27,2	-	532,6 *	-	-	98,8 *	-
1987	:	:	:	:	0,1	:	619,9 *	27,2 *	:	530,4	:	:	:	:
2231 WALNUESSE	WALNUTS										NOIX			
1984	40,1	36,5	0,0	-	0,1	8,1	1,3	14,4	-	13,9	-	-	2,3	-
1985	40,3 *	36,1 *	0,0	-	0,1	8,1 *	1,8	14,1	-	13,8	-	-	2,4	-
1986	40,4 *	36,1 *	0,0	-	0,1	8,2 *	1,8	14,2	-	13,7	-	-	2,4 *	-
1987	:	:	:	:	0,1	:	1,8 *	14,3 *	:	13,2	:	:	:	:
2232 HASELNUESSE	HAZELNUTS										NOISSETTES			
1984	117,2	78,8	-	-	-	6,5	37,4	1,7	-	70,6	-	-	1,0	-
1985	118,6 *	79,8 *	-	-	-	6,5 *	37,7	1,8	-	71,5	-	-	1,1	-
1986	119,6 *	80,6 *	-	-	-	6,4 *	37,8	1,9	-	72,4	-	-	1,1 *	-
1987	:	:	:	:	:	:	38,0 *	1,9 *	:	71,4	:	:	:	:

07.04.88

OBST

FRUIT

FRUITS

GEERTETE ERZEUGUNG / HARVESTED PRODUCTION / PRODUCTION RECOLTEE

Jahr YEAR ANNEE	EUR 12	EUR 10	B	DK	D	GR	E	F	IRL	I	L	NL	P	UK
1000 T														
2170 STEINOBST	STONE FRUIT											FRUITS A NOYAU		
1984	5528	4554	24	8	769	712	923	911	0	2076	1	14	51	39
1985	5281	4321	21	11	706	713	906	889	0	1941	2	10	54	29
1986	5265 *	4327 *	32	10 *	695	751 *	881	888	0	1902 *	1	10	56	38
1987	5253 *	4234 *	26	10	580	696	935	873	0 *	2001 *	1	10 *	84 *	38
2180 PFIRSICHE	PEACHES											PECHES		
1984	2815 *	2297	0	-	31	547	494	394	-	1324	-	0	24 *	-
1985	2667	2109	0	-	18	509	532	391	-	1191	-	0	26	-
1986	2681	2146	0	-	31	577	514	363	-	1175	-	0	21	-
1987	2679 *	2087 *	0	:	23	513	547	360	:	1192	:	0 *	45	:
2221 NEKTARINEN	NECTARINES											NECTARINES		
1984	359 *	342	-	-	-	23	15	89	-	230	-	-	3 *	-
1985	378	360	-	-	-	29	16	98	-	234	-	-	3	-
1986	444	399	-	-	-	28	35	110	-	261	-	-	10	-
1987	518	465	:	:	:	32	41	113	:	320	:	:	12	:
2190 APRIKOSEN	APRICOTS											ABRICOTS		
1984	586	373	-	-	2	94	208	82	-	196	-	-	5	-
1985	584	428	-	-	2	128	151	102	-	196	-	-	5	-
1986	555	398	-	-	2	97	151	113	-	186	-	-	6	-
1987	545	398	:	:	2	110	141	95	:	191	:	:	6	:
2200 KIRSCHEN	CHERRIES											CERISES		
1984	720	629	19	7	282	34	78	119	-	159	0	4	13	5
1985	658	565	15	10	238	36	80	101	-	157	0	2	14	5
1986	614 *	538 *	26	9 *	239	38	64	92	-	126	0	3	12 *	4
1987	633 *	554 *	23	9	233	35	66	103	:	145	0	3 *	13 *	4
2210 PFLAUMEN	PLUMS											PRUNES		
1984	1034	899	5	1	454	5	129	228	0	162	1	10	6	34
1985	983	848	6	1	448	6	128	197	0	157	2	9	7	24
1986	956 *	832	7	1	422	4	117	209	0	146	1	7	7 *	34
1987	868 *	720 *	3	1	322	3	140	203	0 *	147	1	7 *	8 *	34
2229 SONSTIGES STEINOBST A.N.G.	OTHER STONE FRUIT N.O.S.											AUTRES FRUITS A NOYAU N.D.A.		
1984	14 *	14	-	-	0	8	-0	0	-	6	-	-	- *	-
1985	11	11	-	-	0	5	0	0	-	6	-	-	-	-
1986	13 *	13 *	-	- *	0	7 *	-	0	-	7 *	-	-	- *	-
1987	10 *	10 *	-	-	-	4	-	0	- *	6 *	-	- *	- *	-
2230 SCHALENOBST	NUTS											FRUITS A COQUE		
1984	756	426	1	-	12	106	285	45	-	263	-	-	45	-
1985	853	457	1	-	7	104	353	48	-	297	-	-	43	-
1986	806 *	495 *	1	-	13	111	270	49	-	321 *	-	-	42 *	-
1987	786 *	426 *	1	:	6	63	313 *	50	:	306 *	:	:	47 *	:
2231 WALNUESSE	WALNUTS											NOIX		
1984	111	97	1	-	12	28	8	24	-	34	-	-	6	-
1985	115	99	1	-	7	29	8	27	-	35	-	-	7	-
1986	112 *	99	1	-	13	21	8	28	-	36	-	-	6 *	-
1987	96 *	81	1	:	6	13	8 *	27	:	35	:	:	7 *	:
2232 HASELNUESSE	HAZELNUTS											NOISETTES		
1984	103	89	-	-	-	10	13	2	-	77	-	-	1	-
1985	155	123	-	-	-	6	30	2	-	116	-	-	1	-
1986	139 *	118	-	-	-	10	21	2	-	105	-	-	1 *	-
1987	142 *	111 *	:	:	:	7	29	2 *	:	102	:	:	1 *	:

07.04.88

OBST

FRUIT

FRUITS

REINKULTUREN / PURE STAND AREAS / CULTURES PURES

JAHR YEAR ANNEE	EUR 12	EUR 10	B	DK	D	GR	E	F	IRL	I	L	NL	P	UK	
1000 HA															
2233 MANDELN						ALMONDS					AMANDES				
1984	765,3	162,9	-	-	-	32,2	561,2	2,2	-	128,5	-	-	41,2	-	
1985	775,1*	161,0*	-	-	-	32,0*	572,8	2,2	-	126,7	-	-	41,3	-	
1986	778,8*	159,5*	-	-	-	31,9*	577,9	2,3	-	125,3	-	-	41,3*	-	
1987	:	:	:	:	:	:	580,0*	2,4*	:	124,8	:	:	:	:	
2236 ESSKASTANIEN						CHESTNUTS					CHATAIGNES				
1984	387,3	333,3	-	-	-	7,4	0,0	8,9	-	317,0	-	-	54,0	-	
1985	387,3*	333,3*	-	-	-	7,4*	0,0	8,9	-	317,0	-	-	54,0*	-	
1986	387,2*	333,2*	-	-	-	7,4*	0,0	8,8	-	317,0	-	-	54,0*	-	
1987	:	:	:	:	:	:	0,0	8,6*	:	317,0	:	:	:	:	
2240 SONSTIGES SCHALENOBST A.N.G.						OTHER NUTS N.O.S.					AUTRES FRUITS A COQUE N.D.A.				
1984	9,8	9,8	-	-	-	5,5	-0,0	-	-	4,3	-	-	-	-	
1985	9,8*	9,8*	-	-	-	5,5*	-0,0	-	-	4,3	-	-	-	-	
1986	10,0*	10,0*	-	-	-	5,7*	-0,0	-	-	4,3*	-	-	-	-	
1987	:	:	:	:	-	:	-0,0*	-*	:	4,0	:	:	:	:	
2250 SONSTIGES BAUMOBST						OTHER FRUIT OF WOODY PLANTS					AUTRES FRUITS DE PLANTES LIGNEUSES				
1984	168,7*	35,3*	0,1	-	5,3	10,6	42,2	1,0	0,6*	15,3	-	-	91,2	2,4	
1985	165,9*	34,5*	0,1	-	5,2	10,4*	40,3	1,0	0,6	14,8	-	-	91,1	2,4	
1986	164,7*	33,2*	0,1	-	4,8	10,4*	40,5	1,0	0,6	14,0	-	-	91,0*	2,4	
1987	:	:	:	:	5,0*	:	40,2*	1,0*	:	13,9	:	:	:	2,3*	
2251 FEIGEN						FIGS					FIGUES				
1984	131,7	24,9	-	-	-	9,9	20,9	0,5	-	14,4	-	-	85,9	-	
1985	130,4*	24,2*	-	-	-	9,8*	20,3	0,5	-	13,9	-	-	85,9*	-	
1986	129,2*	23,4*	-	-	-	9,8*	20,0	0,5	-	13,1	-	-	85,9*	-	
1987	:	:	:	:	:	:	19,5*	0,5*	:	13,0	:	:	:	:	
2252 QUITTEN						QUINCES					COINGS				
1984	3,1	0,7	-	-	-	0,3	0,6	0,3	-	0,1	-	-	1,7	-	
1985	3,1*	0,7*	-	-	-	0,3*	0,7	0,3	-	0,1	-	-	1,7	-	
1986	3,0*	0,6*	-	-	-	0,3*	0,7	0,2	-	0,1	-	-	1,7*	-	
1987	:	:	:	:	:	:	0,7*	0,2*	:	0,1	:	:	:	:	
2259 SONSTIGES BAUMOBST A.N.G.						OTHER N.O.S.					AUTRES FRUITS N.D.A.				
1984	33,9*	9,7*	0,1	-	5,3	0,4	20,6	0,2	0,6*	0,8	-	-	3,6	2,4	
1985	32,4*	9,6*	0,1	-	5,2	0,4*	19,2	0,2	0,6	0,8	-	-	3,5*	2,4	
1986	32,4*	9,3*	0,1	-	4,8	0,4*	19,8	0,2	0,6	0,8	-	-	3,4*	2,4	
1987	:	:	:	:	5,0*	:	20,0*	0,2*	:	0,8	:	:	:	2,3*	
2270 STRAUCHBEEREN						SOFT FRUIT					BAIES				
1984	45,7*	33,9*	0,1	1,0*	2,0	0,1	10,3	5,2	0,2	15,5	0,0	0,6	1,4	9,2	
1985	49,8*	36,8*	0,1	1,1	2,0	0,1*	11,5	6,3	0,2	17,6	0,0	0,6	1,5	8,9	
1986	53,9*	40,8*	0,1	1,1	2,0	0,1*	11,6	7,4	0,2	21,0*	0,0	0,6	1,5*	8,4	
1987	:	:	0,1*	:	2,0	:	11,7*	8,5*	:	23,6*	0,0	0,5	:	8,3	
2271 JOHANNISBEEREN						CURRENTS (BLACK, RED AND WHITE)					GROISELLES ET CASSIS				
1984	7,4	7,4	0,1	0,9	1,2	-	0,0	1,8	0,1	0,1	0,0	0,0	-	3,2	
1985	7,8*	7,8	0,0	0,9	1,2	-	0,0	2,1	0,1	0,1	0,0	0,0	-	3,3	
1986	7,9*	7,9*	0,0	1,0*	1,2	-	0,0	2,1	0,1	0,1*	0,0	0,2	-	3,1	
1987	:	:	:	:	1,2	:	0,0	2,1*	:	0,1*	0,0	0,2*	:	3,1	
2278 HIMBEEREN						RASPBERRIES					FRAMBOISES				
1984	6,0*	6,0*	0,0	0,1*	0,1	-	-	1,4	0,1	0,3	-	0,0	-	4,1	
1985	6,0	6,0	0,0	0,1	0,1	-	-	1,4	0,1	0,3	-	0,0	-	4,0	
1986	5,8*	5,8*	0,0	0,1*	0,1	-	-	1,3	0,1	0,3*	-	0,0	-	3,9	
1987	:	:	:	:	0,1	:	:	1,3*	:	0,3*	:	0,0*	:	4,0	

07.04.88

OBST FRUIT FRUITS
GEERNTETE ERZEUGUNG / HARVESTED PRODUCTION / PRODUCTION RECOLTEE

Jahr YEAR ANNEE	EUR 12	EUR 10	B	DK	D	GR	E	F	IRL	I	L	NL	P	UK	
1000 T															
2233 MANDELN						ALMONDS					AMANDES				
1984	411	158	-	-	-	54	236	4	-	101	-	-	17	-	
1985	470	166	-	-	-	57	287	4	-	106	-	-	16	-	
1988	417 *	179	-	-	-	52	221	4	-	123	-	-	17 *	-	
1987	423 *	153	:	:	:	26	250	5	:	122	:	:	20 *	:	
2236 ESKASTANIEN						CHESTNUTS					CHATAIGNES				
1984	124	77	-	-	-	12	29	15	-	51	-	-	18	-	
1985	108	64	-	-	-	11	28	14	-	39	-	-	17	-	
1986	131 *	96	-	-	-	26	20 *	15	-	56	-	-	15 *	-	
1987	119 *	75 *	:	:	:	13	27 *	16	:	46 *	:	:	17 *	:	
2240 SONSTIGES SCHALENOBST A.N.G.						OTHER NUTS N.O.S.					AUTRES FRUITS A COQUE N.D.A.				
1984	6	4	-	-	-	4	-0	-	-	0	-	-	3	-	
1985	5	4	-	-	-	2	-0	-	-	2	-	-	2	-	
1986	6 *	3 *	-	-	-	2	-0 *	-	-	1 *	-	-	2 *	-	
1987	7 *	5 *	-	-	-	4	-1 *	- *	:	2 *	:	:	2 *	:	
2250 SONSTIGES BAUMOBST						OTHER FRUIT OF WOODY PLANTS					AUTRES FRUITS DE PLANTES LIGNEUSES				
1984	800	144	-	-	-	82	551	6	0	56	-	-	104	0	
1985	760	135	-	-	0	73	524	6	0	56	-	-	101	0	
1986	831 *	135 *	-	-	0	76 *	597	6	0	54	-	-	98 *	0	
1987	756 *	121 *	:	:	0	69	535 *	6 *	0	47 *	:	:	100 *	0	
2251 FEIGEN						FIGS					FIGUES				
1984	202	114	-	-	-	63	42	2	-	49	-	-	46	-	
1985	201	106	-	-	-	55	50	2	-	49	-	-	45	-	
1988	197 *	104	-	-	-	54	48	2	-	48	-	-	45 *	-	
1987	182 *	91 *	:	:	:	47	46 *	2 *	:	42	:	:	45 *	:	
2252 QUITTEN						QUINCES					COINGS				
1984	36	19	-	-	-	13	11	4	-	2	-	-	7	-	
1985	34	15	-	-	-	9	12	4	-	2	-	-	7	-	
1986	30 *	12 *	-	-	-	8 *	11	3	-	1	-	-	7 *	-	
1987	29 *	11 *	:	:	:	7	11 *	3 *	:	1 *	:	:	7 *	:	
2259 SONSTIGES BAUMOBST A.N.G.						OTHER N.O.S.					AUTRES FRUITS N.D.A.				
1984	562	12	-	-	-	7	499	0	0	5	-	-	51	0	
1985	526	15	-	-	0	9	462	0	0	5	-	-	49	0	
1986	603 *	19	-	-	0	14	538	1	0	5	-	-	46 *	0	
1987	545 *	19 *	:	:	0	14	478 *	1 *	0	5 *	:	:	48 *	0	
2270 STRAUCHBEEREN						SOFT FRUIT					BAIES				
1984	573 *	486	5	4	239	6	82	29	2	140	0	5	5 *	55	
1985	526 *	453 *	5	4	228	7 *	67	27	2	120	0	3	6 *	58	
1986	592 *	513 *	5	4 *	237	8 *	73	38	1	152 *	0	4	6 *	62	
1987	637 *	551 *	5	4	238	7 *	80 *	47 *	1 *	188 *	0	4 *	6 *	58	
2271 JOHANNISBEEREN						CURRENTS (BLACK, RED AND WHITE)					GROSEILLES ET CASSIS				
1984	172	172	5	4	134	-	0	7	1	1	0	3	-	18	
1985	167	167	4	3	127	-	0	7	1	1	0	3	-	22	
1986	181 *	181 *	5	3 *	132	-	0	10	1	1	0	3	-	28	
1987	172 *	172 *	4	3	130	:	0	12 *	1 *	1	0	3 *	:	20	
2278 HIMBEEREN						RASPBERRIES					FRAMBOISES				
1984	60	59	0	0	25	-	-	7	1	2	-	1	-	24	
1985	108	108	0	0	76	-	-	6	1	2	-	0	-	23	
1986	58 *	58 *	0	0 *	25	-	-	6	0	2	-	0	-	24	
1987	63 *	63 *	0	0	26	:	:	6	1 *	2 *	:	0 *	:	28	

07.04.88

OBST

FRUIT

FRUITS

REINKULTUREN / PURE STAND AREAS / CULTURES PURES

JAH YEAR ANNEE	EUR 12	EUR 10	B	DK	D	GR	E	F	IRL	I	L	NL	P	UK	
1000 HA															
2281 STACHELBEEREN						GOOSEBERRIES					GROISELLES A MAQUEREAU				
1984	1,6	1,6	0,0	0,0	0,7	-	0,0	-	0,0	0,0	-	0,0	-	0,9	
1985	1,5*	1,5	0,0	0,0	0,7	-	0,0	-	0,0	0,0	-	0,0	-	0,8	
1986	1,5*	1,5*	0,0	0,0	0,7	-	0,0	-	0,0	0,0*	-	0,0	-	0,7	
1987	:	:	:	:	0,7	:	0,0	:	:	0,0*	:	0,0	:	0,6	
2290 SONSTIGE BEEREN						OTHER SOFT FRUIT					AUTRES BAIES				
1984	24,6*	12,9*	0,0	0,1*	-	0,1	10,3	0,0	0,0	11,1	-	0,6	1,4	1,0	
1985	25,5*	12,6*	0,0	0,0	-	0,1*	11,5*	0,0	0,0	11,0	-	0,6	1,5	0,8	
1986	24,7*	11,6*	0,0	0,1*	-	0,1*	11,6	0,1	0,0	10,5*	-	0,3	1,5*	0,6	
1987	:	:	0,1*	:	-	:	11,7*	0,1*	:	10,1*	-	0,3*	:	0,6	
2300 ZITRUSFRUECHTE						CITRUS FRUITS					AGRUMES				
1984	512,3*	237,2*	-	-	-	50,3*	245,4	2,4	-	184,5	-	-	29,7	-	
1985	293,8*	142,6*	-	-	-	50,8*	252,4	2,2	-	184,0	-	-	30,2	-	
1986	523,0*	237,8*	-	-	-	51,6*	254,8	2,2	-	184,0	-	-	30,4*	-	
1987	:	:	:	:	:	:	256,3*	2,3*	:	182,7	:	:	:	:	
2320 ORANGEN						ORANGES					ORANGES				
1984	289,1*	141,8*	-	-	-	32,8*	127,9	0,2	-	108,8	-	-	19,3	-	
1985	293,8*	142,6*	-	-	-	33,5*	131,6	0,2	-	109,0	-	-	19,6	-	
1986	295,6*	142,2*	-	-	-	34,0*	133,9	0,2	-	108,0	-	-	19,6*	-	
1987	:	:	:	:	:	:	135,0*	0,2*	:	106,5	:	:	:	:	
2350 MANDARINEN						MANDARINS					MANDARINES				
1984	45,5	20,7	-	-	-	4,1	20,1	0,0	-	16,6	-	-	4,6	-	
1985	45,5*	20,2*	-	-	-	4,2*	20,6	0,0	-	16,0	-	-	4,7	-	
1986	45,1*	20,5*	-	-	-	4,5*	19,8	0,0	-	16,0	-	-	4,8*	-	
1987	:	:	:	:	:	:	19,0*	0,0*	:	15,9	:	:	:	:	
2360 CLEMENTINEN						CLEMENTINES					CLEMENTINES				
1984	58,3	17,2	-	-	-	-	39,6	2,1	-	15,1	-	-	1,4	-	
1985	59,6	17,7	-	-	-	-	40,5	1,9	-	15,8	-	-	1,5	-	
1986	62,7*	18,9	-	-	-	-	42,3	2,0	-	16,9	-	-	1,5	-	
1987	:	19,5*	:	:	:	:	43,0*	2,0*	:	17,5	:	:	:	:	
2370 ZITRONEN						LEMONS					CITRONS				
1984	110,0	53,0	-	-	-	13,0	52,8	0,1	-	39,9	-	-	4,2	-	
1985	112,2*	52,7*	-	-	-	12,8*	55,2	0,0	-	39,8	-	-	4,3	-	
1986	112,6*	52,7*	-	-	-	12,8*	55,6	0,0	-	39,8	-	-	4,3*	-	
1987	:	:	:	:	:	:	56,0*	0,0*	:	39,6	:	:	:	:	
2380 GRAPEFRUIT						GRAPEFRUIT					GRAPEFRUIT				
1984	1,2	0,3	-	-	-	-	0,8	0,0	-	0,3	-	-	0,2	-	
1985	1,1	0,3	-	-	-	-	0,6	0,0	-	0,3	-	-	0,2	-	
1986	1,2*	0,3	-	-	-	-	0,7	0,0	-	0,3	-	-	0,2	-	
1987	:	0,3*	:	:	:	:	0,8*	0,0*	:	0,3	:	:	:	:	
2390 SONSTIGE ZITRUSFRUECHTE A.N.G.						OTHER CITRUS FRUIT N.O.S.					AUTRES AGRUMES				
1984	8,3	4,2	-	-	-	0,4	4,1	0,0	-	3,8	-	-	-	-	
1985	7,3*	3,5*	-	-	-	0,3*	3,9	0,0	-	3,1	-	-	-0,0	-	
1986	5,8*	3,2*	-	-	-	0,3*	2,6	0,0	-	2,9	-	-	-	-	
1987	:	:	:	:	:	:	2,5*	0,0*	:	2,8	:	:	:	:	
2460 TAFELOLIVEN						TABLE OLIVES					OLIVES DE TABLE				
1984	:	:	-	-	-	121,3	158,4	7,9	-	:	-	-	8,8	-	
1985	:	:	-	-	-	121,0*	157,6	7,4	-	:	-	-	8,8	-	
1986	:	:	-	-	-	120,5*	163,9	7,2	-	:	-	-	8,8	-	
1987	:	:	:	:	:	:	160,1	7,2	:	:	:	:	:	:	

07.04.88

OBST FRUIT FRUITS

GEERNTETE ERZEUGUNG / HARVESTED PRODUCTION / PRODUCTION RECOLTEE

JAHR YEAR ANNEE	EUR 12	EUR 10	B	DK	D	GR	E	F	IRL	I	L	NL	P	UK
1000 T														
2281 STACHELBEEREN						GOOSEBERRIES			GROISELLES A MAQUEREAU					
1984	89	89	0	0	80	-	0	-	0	0	-	0	-	8
1985	33	33	0	0	25	-	0	-	0	0	-	-	-	7
1986	88	88	1	0	81	-	0	-	0	0	-	1	-	6
1987	:	:	1	0	82	:	0	:	:	0	:	0*	:	6
2290 SONSTIGE BEEREN						OTHER SOFT FRUIT			AUTRES BAIES					
1984	214	126	0	0	-	5	82	0	-	115	-	1	5	5
1985	179*	106*	0	0	-	5*	67	0	-	95	-	0	6	6
1986	189*	110*	0	0*	-	5*	73	0	-	100*	-	1	6*	4
1987	195*	110*	0	0	-	4*	80*	0*	0*	100*	-	1*	6*	4
2300 ZITRUSFRUECHTE						CITRUS FRUITS			AGRUMES					
1984	6400	3743	-	-	-	1057	2520	27	-	2659	-	-	138	-
1985	7998	4349	-	-	-	879	3514	37	-	3434	-	-	136	-
1986	8797*	4776*	-	-	-	1122*	3880	40	-	3614	-	-	141*	-
1987	7343*	3078	:	:	:	592	4110	38	:	2448	:	:	155*	:
2320 ORANGEN						ORANGES			ORANGES					
1984	3799	2362	-	-	-	804	1339	2	-	1557	-	-	98	-
1985	4814	2773	-	-	-	608	1945	3	-	2162	-	-	96	-
1986	5220	3058	-	-	-	837	2063	3	-	2218	-	-	99	-
1987	4332*	1863	:	:	:	445	2359	3	:	1416	:	:	110*	:
2350 MANDARINEN						MANDARINS			MANDARINES					
1984	685	250	-	-	-	65	419	0	-	185	-	-	16	-
1985	795	308	-	-	-	68	472	0	-	240	-	-	15	-
1986	859*	360	-	-	-	77	482	0	-	283	-	-	17*	-
1987	712*	249	:	:	:	52	445*	0	:	196	:	:	18*	:
2360 CLEMENTINEN						CLEMENTINES			CLEMENTINES					
1984	660	203	-	-	-	-	450	25	-	179	-	-	7	-
1985	864	279	-	-	-	-	579	33	-	246	-	-	7	-
1986	975*	285	-	-	-	-	682	37	-	249	-	-	8	-
1987	870*	174	:	:	:	:	688*	34	:	140	:	:	8*	:
2370 ZITRONEN						LEMONS			CITRONS					
1984	1188	882	-	-	-	182	289	1	-	699	-	-	17	-
1985	1429	930	-	-	-	192	482	0	-	738	-	-	17	-
1986	1648	1013	-	-	-	200	619	0	-	813	-	-	16	-
1987	1350*	748	:	:	:	88	584	0	:	660	:	:	18*	:
2380 GRAPEFRUIT						GRAPEFRUIT			GRAPEFRUIT					
1984	17	8	-	-	-	-	8	0	-	8	-	-	1	-
1985	22	8	-	-	-	-	13	0	-	8	-	-	1	-
1986	27*	8	-	-	-	-	18	0	-	8	-	-	1	-
1987	20*	3	:	:	:	:	16	0	:	3	:	:	1*	:
2390 SONSTIGE ZITRUSFRUECHTE A.N.G.						OTHER CITRUS FRUIT N.O.S.			AUTRES AGRUMES					
1984	52	37	-	-	-	6	15	0	-	31	-	-	-	-
1985	75	51	-	-	-	11	24	0	-	40	-	-	-	-
1986	67*	51*	-	-	-	8*	16	0	-	43	-	-	-*	-
1987	59*	41	:	:	:	7	18*	0	:	34	:	:	-*	:
2460 TAFELOLIVEN						TABLE OLIVES			OLIVES DE TABLE					
1984	501	191	-	-	-	139	289	2	-	49	-	-	21	-
1985	440	255	-	-	-	165	164	1	-	90	-	-	21	-
1986	466	197	-	-	-	131	249	1	-	65	-	-	20	-
1987	385	137	:	:	:	60	230	2	:	75	:	:	18	:

IV

Datos de metereologia agraria

Agrarmeteorologische data

Agrarmeteorologische Angaben

Έκθεση για τή γεωργική μετεωρολογία

Data on agricultural meteorology

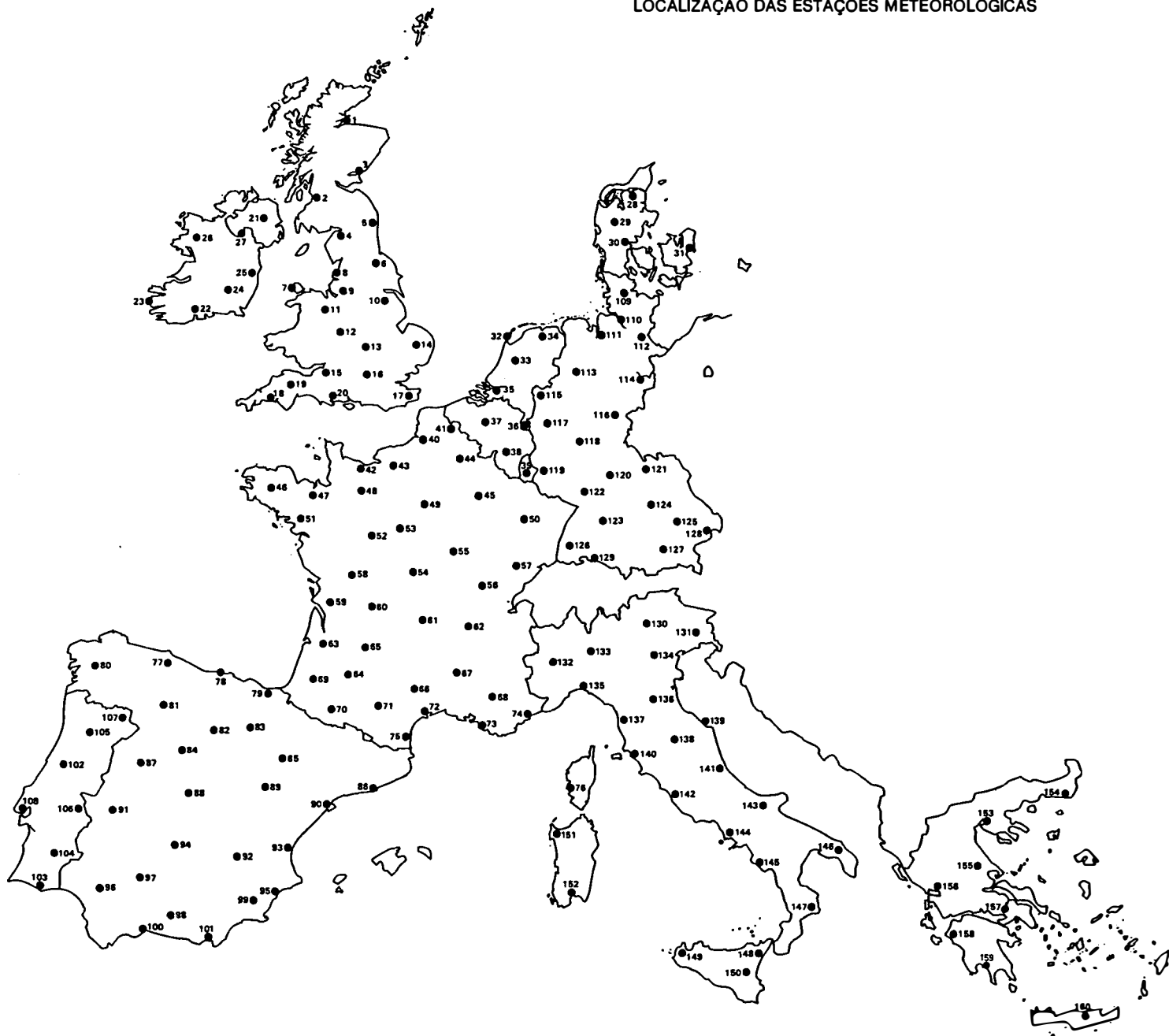
Données sur la météorologie agricole

Dati sulla meteorologica agraria

Gegevens over de landbouwmeteorologie

Dados sobre meteorologia agricola

LOCALIZACION DE LAS ESTACIONES METEREOLÓGICAS
 VEJRSTATIONERNES PLACERING
 ÜBERSICHT ÜBER DIE LAGE DER WETTERSTATIONEN
 ΠΕΡΙΟΧΕΣ ΜΕΤΕΩΡΟΛΟΓΙΚΩΝ ΣΤΑΘΜΩΝ
 LOCATION OF METEOROLOGICAL STATIONS
 LOCALISATION DES STATIONS MÉTÉOROLOGIQUES
 LOCALIZZAZIONE DELLE STAZIONI METEOROLOGICHE
 LOKALISERING DER METEOROLOGISCHE STATIONEN
 LOCALIZAÇÃO DAS ESTAÇÕES METEOROLÓGICAS



Fuentes / Kilde / Quelle / Πηγή / Source / Source / Fonte / Bron/Origens: EUROSTAT / DEUTSCHER WETTERDIENST, OFFENBACH AM MAIN

Datos de meteorología agraria – Agrarmeteorologiske data – Agrarmeteorologische Angaben – Έκθεση για τη γεωργική μετεωρολογία – Data on agricultural meteorology – Données sur la météorologie agricole – Dati sulla meteorologia agraria – Gegevens over de landbouwmeteorologie – Dados sobre meteorologia agrícola

ESPAÑOL	DANSK	DEUTSCH	ΕΛΛΗΝΙΚΑ	ENGLISH	FRANÇAIS	ITALIANO	NEDERLANDS	PORTUGUÊS
Nº	Nr.	LFNR	Nº	No	Nº	N.	Nr.	Nº
Estación	Station	Station	Σταθμός	Station	Station	Stazione	Station	Estação
Temperatura del aire	Lufttemperatur	Lufttemperatur	Θερμοκρασία αέρος	Air temperature	Température de l'air	Temperatura dell'aria	Temperatuur van de lucht	Temperatura do ar
Media mensual	Mdl. gennemsnit	Monatsumme	Μέσος μηνιαίος όρος	Monthly average	Moyenne mensuelle	Media mensile	Maandelijks gemiddelde	Média mensal
Desviación de la media	Afvigelse	Abweichung	Απόκλιση από το μέσο όρο	Deviation from the mean	Écart par rapport à la moyenne	Scarto rispetto alla media	Afwijking tegenover het gemiddelde	Desvio da média
Media de las máximas	Gennemsnitligt maksimum	Mittleres Maximum	Μέση μεγίστη	Mean maximum	Maximum moyen	Massima media	Gemiddeld maximum	Máximo médio
Media de las mínimas	Gennemsnitligt minimum	Mittleres Minimum	Μέση ελαχίστη	Mean minimum	Minimum moyen	Minima media	Gemiddeld minimum	Mínimo médio
°C	°C	Grad C	°C	°C	°C	°C	°C	°C
Precipitación	Nedbør	Niederschlag	Βροχόπτωση	Precipitation	Précipitations	Precipitazioni	Neerslag	Precipitação
Total mensual	Sum for måneden	Monatssumme	Μηνιαίο σύνολο	Monthly total	Somme mensuelle	Somma mensile	Maandelijkse totale neerslag	Total mensal
Desviación de la media	Afvigelse	Abweichung	Απόκλιση από το μέσο όρο	Deviation from the mean	Écart par rapport à la moyenne	Scarto rispetto alla media	Afwijking tegenover het gemiddelde	Desvio da média
1 mm y más	1 mm og mere	1 mm und mehr	1 mm και πλέον	1 mm and more	1 mm et plus	1 mm e più	1 mm en meer	1 mm e mais
Número de días	Antallet af dage	Tage	Αριθμός ημερών	Number of days	Nombre de jours	Numero dei giorni	Aantal dagen	Número de dias
Cambios hídricos	Vandsætning	Wasserumsatz	Υδατολογικές ανταλλαγές	Water exchange	Échanges hydriques	Scambio idrico	Wateromzet	Trocas hídricas
Total mensual de la evapotranspiración potencial	Summen for månedsperioden af den potentielle fordampning	ETP Monatssumme	Μηνιαίο σύνολο ουσιαστικής αφυδάτωσης	Monthly total potential evapotranspiration	Somme mensuelle de l'évapotranspiration potentielle	Somma mensile dell'evapotraspirazione potenziale	Maandelijks totaal van de potentiële evapotranspiratie	Total mensal de evapotranspiração potencial
Balance hídrico climático	Klimatisk vandbalance	Klimatische Wasserbilanz	Συνολικό υδατολογικό ισοζύγιο	Total hydrological balance	Bilan hydrique climatique	Bilancio idrico climatico	Klimatische waterbalans	Balanço hídrico climático

LFNR	STATION	LUFTEMperatur				NIEDERSCHLAG			WASSERUMSATZ	
		MONATS-	ABWEI-	MITTLER.	MITTLER.	MONATS-	ABWEI-	1 MM UND	ETP	KLIMAT.
		MITTEL	CHUNG	MAXIMUM	MINIMUM	SUMME	CHUNG	MEHR	MONATS-	WASSER
		°C	°C	°C	°C	MM	MM	TAGE	MM	MM
I 1	I KINLOSS	I 4.3	.3	6.8	2.4	I 33.2	-14.2	7	I 19.4	13.8
I 2	I PRESTWICK	I 5.4	.8	7.7	3.3	I 85.6	5.2	14	I 20.2	65.4
I 3	I LEUCHARS	I 5.7	1.9	7.2	3.4	I 40.6	-19.1	10	I 20.6	20.0
I 4	I CARLISLE	I 5.7	1.6	7.3	4.1	I 80.6	20.8	12	I 20.6	60.0
I 5	I BOULMER	I 6.4	2.0	8.0	4.8	I 51.0	-6.9	8	I 22.6	28.4
I 6	I LEEMING	I 5.5	1.4	7.4	4.0	I 33.4	-16.2	9	I 18.9	14.5
I 7	I VALLEY	I 6.1	-.4	8.2	4.5	I 61.2	-28.8	11	I 20.7	40.5
I 8	I BLACKPOOL	I 5.2	.5	7.4	3.3	I 56.4	-23.8	11	I 18.3	38.1
I 9	I MANCHESTER	I 6.0	1.6	8.0	4.4	I 47.2	-27.9	8	I 19.9	27.3
I 10	I WADDINGTON	I 5.7	2.0	7.3	3.9	I 28.6	-28.2	6	I 19.0	9.6
I 11	I SHAWBURY	I 5.6	1.4	7.5	3.5	I 33.2	-25.6	7	I 19.8	13.4
I 12	I BIRMINGHAM	I 5.6	1.5	7.3	3.7	I 30.4	-34.5	5	I 19.4	11.0
I 13	I CARDINGTON	I 5.7	1.6	6.1	2.2	I 12.4*	-38.1	3	I 9.7	2.7
I 14	I HONINGTON	I 5.9	1.4	7.7	4.2	I 22.6	-32.9	4	I 18.9	3.7
I 15	I LYNEHAM	I 5.3	.8	7.0	3.6	I 43.2	-25.7	8	I 17.2	26.0
I 16	I LONDON/HEATH.	I 6.8	2.0	8.6	4.9	I 15.8	-42.0	4	I 21.9	-6.1
I 17	I MANSTON	I 6.4	1.7	7.6	4.8	I 32.2	-14.2	6	I 20.3	11.9
I 18	I PLYMOUTH	I 8.1	1.1	9.0	6.8	I 79.4	-33.4	13	I 25.4	54.0
I 19	I EXETER	I 7.2	1.4	9.0	5.5	I 38.1	-46.7	9	I 23.1	15.0
I 20	I BOURNEMOUTH	I 6.3	1.1	8.3	4.3	I 43.6	-45.2	7	I 19.8	23.8
I 21	I BELFAST/ALDER.	I 6.2	1.5	8.1	4.1	I 44.4	-35.9	10	I 23.1	21.3
I 22	I ROCHEs POINT	I 8.5	1.3	9.6	7.5	I 114.9	13.9	15	I 27.9	87.0
I 23	I VALENTIA	I 9.0	1.3	10.4	7.6	I 199.0	31.4	19	I 29.4	169.6
I 24	I KILKENNY	I 7.2	2.0	9.4	5.2	I 54.4	-39.6	13	I 24.7	29.7
I 25	I DUBLIN	I 7.8	2.1	9.3	6.4	I 42.1	-33.7	11	I 26.6	15.5
I 26	I CLARREMORRIS	I 6.1	1.0	7.9	3.7	I 118.8	-11.7	14	I 21.5	97.3
I 27	I CLONES	I 5.9	1.2	7.8	3.9	I 50.9	-49.1	11	I 21.3	29.6
I 28	I ALBORG	I 2.4	1.2	4.7	.4	I 46.1	-14.6	8	I 11.7	34.4
I 29	I KARUP	I 3.1	1.6	5.2	1.4	I 56.0	-24.5	9	I 13.8	42.2
I 30	I SKRYDSTRUP	I 2.8	1.6	4.5	1.3	I 50.8	-32.9	9	I 12.3	38.5
I 31	I KOBENHAVN	I 2.9	.4	4.8	1.3	I 30.8	-27.2	7	I 11.5	19.3
I 32	I DE KOOP	I 4.7		6.0	3.3	I 46.9		6	I 15.9	31.0
I 33	I DE BILT	I 4.3	1.1	6.3	2.7	I 57.2	-6.1	7	I 16.1	41.1
I 34	I EELDE	I 3.9	1.4	5.3	2.5	I 53.1		8	I 15.7	37.4
I 35	I GILZE-RIJEN	I 4.4				I .0*		0	I 16.0	-16.0
I 36	I BEEK(LIMB.)	I 3.9	.9	5.7	2.2	I 28.6		6	I 14.0	14.6
I 37	I UCCLE	I 4.0	1.0	5.6	2.8	I 28.3	-43.7	9	I 14.4	13.9
I 38	I ST.-HUBERT	I 1.4	1.6	2.9	.0	I 28.7	-66.3	7	I 8.7	20.0
I 39	I LUXEMBOURG	I 2.0	1.0	3.6	.4	I 38.4	-36.6	6	I 9.7	28.7
I 40	I ABBEVILLE	I 4.7	.7	6.8	2.8	I 17.4	-51.5	6	I 16.4	1.0
I 41	I LILLE	I 4.3	1.0	5.8	2.9	I 17.9	-38.8	6	I 15.6	2.3
I 42	I CAEN	I 5.7	.7	8.0	3.8	I 33.6	-34.7	9	I 18.1	15.5
I 43	I ROUEN/BOOS	I 3.9	.0	6.4	2.2	I 22.5	-44.5	9	I 13.0	9.5
I 44	I SAINT-QUENTIN	I 3.7	.7	6.4	1.9	I 13.7*	-47.2	4	I 14.3	-.6
I 45	I REIMS	I 3.8	.9	5.9	1.9	I 23.2	-25.8	6	I 12.8	10.4
I 46	I ROSTRENEH	I 6.0	.8	7.7	4.6	I 94.0	-31.5	14	I 19.9	74.1
I 47	I RENNES	I 6.6	1.0	8.5	5.1	I 48.6	-15.1	10	I 20.4	28.2
I 48	I ALENCON	I 4.9	.8	6.9	3.1	I 57.3	-17.0	9	I 15.8	41.5
I 49	I PARIS LE-BOUR.	I 4.6	.7	6.4	2.3	I 30.3	-19.8	7	I 14.3	16.0
I 50	I NANCY/ESS.	I 2.7	.9	4.9	.8	I 38.4	-29.6	6	I 10.6	27.8
I 51	I NANTES	I 6.8	1.1	9.4	4.7	I 73.8	-15.9	12	I 20.4	53.4
I 52	I TOURS	I 5.1	.8	7.0	2.9	I 72.4	6.9	9	I 16.2	56.2
I 53	I ORLEANS	I 4.4	.9	5.9	2.4	I 52.9	-1.9	8	I 14.6	38.3
I 54	I BOURGES	I 4.7	1.0	7.5	2.7	I 64.3*	2.6	7	I 14.8	49.5
I 55	I AUXERRE	I 4.3	1.1	7.1	2.2	I 41.0	-13.4	9	I 15.1	25.9
I 56	I DIJON	I 2.5	.3	4.9	.7	I 43.9	-15.7	9	I 9.3	34.6
I 57	I LUXEUIL	I 2.3	1.0	5.6	.1	I 57.2	-28.2	8	I 9.7	47.5
I 58	I POITIERS	I 5.6	1.1	8.3	3.6	I 34.0	-37.0	8	I 16.9	17.1
I 59	I COGNAC	I 7.1	1.4	10.4	4.6	I 45.8	-39.2	10	I 20.1	25.7
I 60	I LIMOGES	I 5.9	1.9	8.9	3.8	I 45.9	-50.7	7	I 16.6	29.3
I 61	I CLERMONT-F.	I 4.9	1.5	8.4	2.5	I 43.5*	11.2	5	I 15.2	28.3
I 62	I LYON	I 4.7	1.7	6.8	1.8	I 53.5	-5.2	7	I 12.4	41.1
I 63	I BORDEAUX	I 7.6	1.6	11.3	5.0	I 32.8	-73.2	8	I 21.3	11.5
I 64	I AGEN	I 6.7	1.3	10.1	4.5	I .6	-71.4	0	I 17.3	-16.7
I 65	I GOURDON	I 7.4	2.5	11.0	4.9	I 32.2	-52.4	4	I 19.6	12.6
I 66	I MILLAU	I 5.9	2.2	9.2	3.6	I 37.6	-38.8	7	I 17.9	19.7
I 67	I MONTELIMAR	I 6.6	1.8	9.3	4.3	I 112.2	38.7	8	I 18.1	94.1
I 68	I ST-AUBAN	I 5.6	1.0	11.3	2.0	I 67.8*	5.8	5	I 10.9	56.9
I 69	I MONT-DE-MARSAN	I 7.2	1.3	12.6	3.4	I 13.9	-88.3	4	I 17.7	-3.8
I 70	I TARBES/OSSON	I 7.3	1.8	12.7	3.3	I 7.8	-104.9	3	I 19.8	-12.0
I 71	I TOULOUSE	I 7.7	2.0	11.6	4.6	I 16.3	-43.8	3	I 20.3	-4.0
I 72	I MONTPELLIER	I 7.8	.8	12.5	4.7	I 174.1	100.2	7	I 18.6	155.5
I 73	I MARIIGNANE	I 8.2	1.1	12.3	5.1	I 74.0	8.4	8	I 16.8	57.2
I 74	I NICE	I 10.6	1.3	14.4	8.4	I 88.0	-4.7	9	I 25.0	63.0
I 75	I PERPIGNAN	I 10.1	1.4	14.3	6.9	I 73.2	1.2	6	I 23.3	49.9
I 76	I AJACCIO	I 11.0	1.6	15.6	7.6	I 112.3	28.3	9	I 24.9	87.4
I 77	I OVIEDO	I 10.6	2.1	14.3	8.3	I 26.0	-8.2	5	I 30.6	-4.6
I 78	I SANTANDER	I 13.0	3.0	15.3	11.0	I 33.1	-14.1	7	I 37.9	-4.8
I 79	I SAN SEBASTIAN	I 11.7	3.5	13.6	9.5	I 44.1	-12.0	4	I 34.9	9.2
I 80	I SANTIAGO	I 10.8	3.2	13.4	7.6	I 260.2*	190.5	13	I 30.3	229.9

* = UNVOLLSTAENDIG

* = INCOMPLETE

* = INCOMPLET

LFNR	STATION	LUFTTEMPERATUR				NIEDERSCHLAG			WASSERUMSATZ	
		MONATS-	ABWEI-	MITTLER.	MITTLER.	MONATS-	ABWEI-	1 MM UND	ETP	KLIMAT.
		MITTEL	CHUNG	MAXIMUM	MINIMUM	SUMME	CHUNG	MEHR	MONATS-	WASSER
		°C	°C	°C	°C	MM	MM	TAGE	MM	MM
I 81	I LEON	I 5.6	1.7	8.1	3.1	I 79.7	62.1	10	I 15.4	64.3
I 82	I BURGOS	I 5.7	2.8	9.0	2.1	I 39.8	23.8	9	I 20.4	19.4
I 83	I LOGRONO	I 6.7	.5	10.3	4.4	I 50.0	39.8	6	I 17.8	32.2
I 84	I VALLADOLID	I 6.2	2.7	9.2	4.0	I 49.6	33.6	10	I 20.1	29.5
I 85	I ZARAGOZA	I 6.8	.4	10.6	5.5	I 42.0	33.6	8	I 17.4	24.6
I 86	I BARCELONA	I 10.3	.1	16.0	7.2	I 74.2	59.7	9	I 20.9	53.3
I 87	I SALAMANCA	I 6.1	2.0	9.6	3.9	I 37.4	26.3	10	I 17.3	20.1
I 88	I MADRID	I 8.1	2.4	11.2	5.2	I 75.9	62.1	9	I 19.5	56.4
I 89	I CALAMOCHA	I 5.9	3.2	10.8	1.3	I 43.6	35.0	7	I 18.2	25.4
I 90	I TORTOSA	I 9.0	-1.2	14.8	8.0	I 47.8	31.7	6	I 27.0	20.8
I 91	I ACERES	I 10.5	2.3	13.5	8.4	I 140.0	123.9	13	I 23.4	116.6
I 92	I ALBACETE	I 7.4	2.2	10.8	4.8	I 52.4	43.4	11	I 18.3	34.1
I 93	I VALENCIA	I 12.0	.6	16.7	8.7	I 61.2	49.1	7	I 26.9	34.3
I 94	I CIUDAD REAL	I 8.0	2.9	11.5	5.9	I 83.0	67.3	13	I 22.8	60.2
I 95	I ALICANTE	I 13.2	1.0	18.2	9.6	I 23.9	13.4	5	I 29.7	-5.8
I 96	I SEVILLA	I 13.5	2.6	17.3	10.6	I 200.0	175.6	12	I 29.1	170.9
I 97	I CORDOBA	I 12.1	2.4	16.0	9.4	I 217.0	191.6	15	I 26.1	190.9
I 98	I GRANADA	I 8.9	1.6	14.3	5.4	I 69.8	53.7	11	I 21.5	48.3
I 99	I MURCIA	I 12.7	1.2	17.2	7.9	I 11.5	-.1	3	I 33.5	-22.0
I 100	I MALAGA	I 13.5	.5	17.3	10.7	I 113.3	86.2	8	I 30.3	83.0
I 101	I ALMERIA	I 14.0	1.0	18.6	10.6	I 28.1	16.4	5	I 32.5	-4.4
I 102	I COIMBRA	I 12.4	2.7	15.7	10.2	I 130.7	15.2	16	I 34.2	96.5
I 103	I FARO	I 14.6	1.9	17.3	12.5	I 262.1	178.0	17	I 37.5	224.6
I 104	I BEJA	I 11.9	2.1	15.1	9.7	I 164.0	81.0	17	I 29.2	134.8
I 105	I VILA REAL	I 8.8	2.1	11.0	7.0	I 154.1	10.6	15	I 22.7	131.4
I 106	I PORTALEGRE	I 10.4	1.8	12.5	9.2	I 210.0	107.2	17	I 25.9	184.1
I 107	I BRAGANCA	I 6.7	2.2	8.8	5.0	I 130.2	27.3	12	I 19.2	111.0
I 108	I LISBOA	I 12.9	1.3	15.1	10.9	I 184.0	80.9	18	I 31.6	152.4
I 109	I SCHLESWIG	I 2.3	.7	3.9	.9	I 61.3	-19.2	9	I 12.6	48.7
I 110	I HAMBURG	I 2.5	.8	4.1	1.1	I 56.1	-12.7	10	I 12.8	43.3
I 111	I BREMEN	I 3.5	1.4	5.0	2.1	I 33.2	-28.3	7	I 14.7	18.5
I 112	I LUECHOW	I 2.6	1.4	3.9	.9	I 28.9	-15.7	8	I 13.1	15.8
I 113	I OSNABRUECK	I 3.5	1.6	5.8	2.3	I 61.4	-15.5	10	I 15.0	46.4
I 114	I BRAUNSWH.	I 2.8	1.3	4.1	1.1	I 53.4	5.6	9	I 13.5	39.9
I 115	I BOCHOLT	I 3.7	.9	5.2	2.5	I 59.0	-9.3	7	I 15.1	43.9
I 116	I KASSEL	I 2.1	.7	3.6	.6	I 52.7	-6.5	6	I 11.3	41.4
I 117	I KOELN	I 3.8	1.4	5.9	2.5	I 42.1	-24.9	11	I 14.3	27.8
I 118	I GIESSEN	I 2.4	1.2	4.5	.9	I 39.4	-14.5	6	I 10.6	28.8
I 119	I TRIER	I 2.6	1.1	4.5	1.2	I 26.5	-41.4	5	I 11.4	15.1
I 120	I WUERZBURG	I 2.0	1.2	3.8	.5	I 35.9	-13.7	5	I 10.1	25.8
I 121	I COBURG	I .3	.5	3.2	-.7	I 68.0	5.7	6	I 8.9	59.1
I 122	I MANNHEIM	I 2.9	1.0	5.2	.9	I 31.2	-12.5	8	I 11.0	20.2
I 123	I STUTTGART	I 2.0	1.4	4.5	-.3	I 31.1	-9.7	3	I 9.4	21.7
I 124	I NUERNBERG	I 1.8	1.6	6.1	-.2	I 57.1	10.2	5	I 10.5	46.6
I 125	I REGENSBURG	I .6	1.4	2.8	-.9	I 62.2	16.4	6	I 8.1	54.1
I 126	I FREIBURG	I 3.8	1.7	6.2	2.1	I 47.9	-6.1	8	I 13.9	34.0
I 127	I MUENCHEN	I 1.0	1.5	3.9	-1.3	I 68.4	14.7	9	I 10.1	58.3
I 128	I PASSAU	I .0	1.0	2.7	-1.8	I 107.1	31.6	8	I 7.0	100.1
I 129	I KONSTANZ	I 2.2	1.4	4.1	.9	I 50.0	-2.0	9	I 10.9	39.1
I 130	I BOLZANO	I 1.8	.1	7.7	-1.6	I 2.6	-30.4	1	I 2.8	-.2
I 131	I UDINE	I 4.1	-.7	8.3	1.0	I 28.8	-75.2	3	I 7.7	21.1
I 132	I TORINO	I 3.2	1.6	7.4	.1	I 29.0	-24.0	4	I 5.1	23.9
I 133	I MILANO	I 4.4	.9	7.1	2.4	I 39.6	-45.1	3	I 7.8	31.8
I 134	I PADOVA	I 3.8	-.2	6.6	1.5	I 35.8	-41.3	1	I 8.2	27.6
I 135	I GENOVA	I 9.5	.6	12.5	7.8	I 44.2	4.2	5	I 20.6	23.6
I 136	I BOLOGNA	I 4.3	.9	6.6	3.2	I 83.8	27.8	6	I 6.5	77.3
I 137	I PISA	I 8.7	1.1	12.0	6.6	I 46.4	-51.6	5	I 18.0	28.4
I 138	I PERUGIA	I 5.6	.5	8.1	3.4	I 73.8	-2.2	8	I 11.1	62.7
I 139	I FALCONARA	I 6.6	-1.2	8.8	4.4	I 210.4	121.2	7	I 12.7	197.7
I 140	I GROSSETO	I 9.0	1.0	13.7	6.1	I 93.2	15.2	7	I 17.7	75.5
I 141	I PESCARA	I 8.0	.8	12.7	5.5	I 30.2	-60.8	6	I 17.0	13.2
I 142	I ROMA	I 10.4	1.1	14.7	7.1	I 93.4	-3.6	6	I 22.5	70.9
I 143	I AMENDOLA	I 8.7		12.8	5.8	I 15.4		4	I 17.6	-2.2
I 144	I NAPOLI	I 10.8	1.2	15.9	7.3	I 7.3		9	I 20.3	
I 145	I CAPO PALINURO	I 10.8		14.3	13.9	I 70.0		8	I 23.3	46.7
I 146	I BRINDISI	I 12.1		14.7	9.7	I 41.8		6	I 27.3	14.5
I 147	I CROTONE	I 11.2	-1.0	15.3	8.1	I 1.1		7	I 20.5	
I 148	I MESSINA	I 14.4	1.9	16.7	13.6	I 103.2	-42.8	11	I 37.7	65.5
I 149	I TRAPANI	I 13.8	1.7	17.2	10.5	I 1.1		5	I 33.3	
I 150	I GELA	I 14.2		17.2	11.3	I 23.2	-53.8	5	I 34.8	-11.6
I 151	I ALGHERO	I 12.1		15.7	9.7	I 98.2		8	I 28.4	69.8
I 152	I CAGLIARI	I 12.2	-.1	16.7	8.6	I 30.6	-22.1	6	I 25.9	4.7
I 153	I THESSALONIKI	I 7.8	1.3	10.9	4.8	I 37.9	31.5	10	I 10.8	27.1
I 154	I ALEXANDROUPOL	I 6.0	-.9	9.1	2.8	I 131.8	122.3	8	I 7.6	124.2
I 155	I LARISSA	I 6.5	.0	10.1	3.2	I 35.4	29.5	9	I 7.6	27.8
I 156	I ARTA	I 10.8	1.3	16.1	4.4	I 207.0	190.3	9	I 17.6	189.4
I 157	I ALIARTOS	I 10.3	1.9	13.5	5.1	I 50.2	40.0	9	I 16.8	33.4
I 158	I ANDRAVIDA	I 11.1	.4	15.5	7.3	I 55.1	37.0	8	I 21.1	34.0
I 159	I KALAMATA	I 11.3	-.4	15.9	7.3	I 68.2	51.9	6	I 20.0	48.2
I 160	I HERAKLION	I 14.0	.3	16.8	11.5	I 75.1	67.1	9	I 32.1	43.0

* = UNVOLLSTAENDIG

* = INCOMPLETE

* = INCOMPLET

No	STATION	AIR TEMPERATURE				PRECIPITATION			WATER EXCHANGE	
		MONTHLY AVERAGE	DEVIATION FROM THE MEAN	MEAN MAXIMUM	MEAN MINIMUM	MONTHLY TOTAL	DEVIATION FROM THE MEAN	1 MM AND MORE	MONTHLY TOTAL POTENTIAL EVAPOTRANSPIRATION	TOTAL HYDROLOGICAL BALANCE
		°C	°C	°C	°C	MM	MM	NUMBER OF DAYS	MM	MM
I 1	I KINLOSS	I 3.5	.0	6.0	1.3	I 98.4	48.7	12	I 15.7	82.7
I 2	I PRESTWICK	I 4.8	.7	6.8	2.6	I 128.6	47.8	22	I 18.1	110.5
I 3	I LEUCHARS	I 3.8	.4	6.3	1.1	I 104.0	37.8	17	I 14.3	89.7
I 4	I CARLISLE	I 5.0	1.1	7.1	2.7	I 101.8	30.1	19	I 18.1	83.7
I 5	I BOULMER	I 4.2	.3	6.7	2.0	I 90.0	27.7	14	I 15.3	74.7
I 6	I LEEMING	I 4.1	.1	6.6	2.3	I 75.4	17.5	14	I 13.6	61.8
I 7	I VALLEY	I 6.8	1.1	8.6	5.1	I 130.8	44.0	25	I 23.2	107.6
I 8	I BLACKPOOL	I 5.6	1.5	7.5	3.7	I 108.2	31.6	19	I 18.7	89.5
I 9	I MANCHESTER	I 5.4	1.4	7.5	3.4	I 114.2	48.0	18	I 18.1	96.1
I 10	I WADDINGTON	I 4.8	1.5	6.8	2.8	I 98.2	49.2	17	I 15.9	82.3
I 11	I SHANBURY	I 5.3	1.5	7.6	2.7	I 225.8	169.9	20	I 17.8	208.0
I 12	I BIRMINGHAM	I 5.2	1.5	7.3	3.0	I 97.2	36.9	18	I 17.9	79.3
I 13	I CARDINGTON	I 5.2	1.4	6.6	2.6	I 37.4*	-8.3	12	I 12.1	25.3
I 14	I HONINGTON	I 5.2	1.4	7.4	3.5	I 92.6	42.7	20	I 16.4	76.2
I 15	I LYNEHAM	I 5.1	.5	7.5	3.2	I 101.9	33.4	18	I 15.9	86.0
I 16	I LONDON/HEATH.	I 6.2	1.8	8.5	4.0	I 102.8	51.9	18	I 20.0	82.8
I 17	I MANSTON	I 6.1	1.8	8.5	3.8	I 115.3	72.8	21	I 19.4	95.9
I 18	I PLYMOUTH	I 8.1	1.7	9.9	5.5	I 292.2	176.7	25	I 26.1	266.1
I 19	I EXETER	I 6.9	1.6	9.6	4.8	I 132.6	35.2	23	I 22.0	110.6
I 20	I BOURNEMOUTH	I 6.3	1.4	8.9	3.7	I 144.4	52.9	20	I 19.6	124.8
I 21	I BELFAST/ALDER.	I 4.4	.2	6.4	2.5	I 114.4	32.8	20	I 16.4	98.0
I 22	I ROCHE POINT	I 6.8	.3	8.8	4.8	I 215.0	115.8	25	I 22.8	192.2
I 23	I VALENTIA	I 7.2	.2	9.3	5.1	I 270.0	105.5	27	I 24.2	245.8
I 24	I KILKENNY	I 5.2	.8	7.8	2.6	I 134.5	44.0	22	I 18.5	116.0
I 25	I DUBLIN	I 5.7	1.0	7.7	4.0	I 120.8	50.3	19	I 19.8	101.0
I 26	I CLARREHORRIS	I 4.5	.3	6.8	2.3	I 194.0	72.5	26	I 16.1	177.9
I 27	I CLONES	I 4.3	.5	6.7	2.2	I 166.5	74.9	21	I 15.3	151.2
I 28	I ALBORG	I 3.0	3.2	4.6	1.3	I 95.5	43.0	13	I 12.5	83.0
I 29	I KARUP	I 3.8	3.5	5.3	2.3	I 114.3	41.9	17	I 14.1	100.2
I 30	I SKRYDSTRUP	I 3.9	3.9	5.3	2.2	I 143.6	76.3	18	I 14.4	129.2
I 31	I KOBENHAVN	I 3.4	3.1	4.5	2.1	I 68.2	20.6	16	I 11.9	56.3
I 32	I DE KOOP	I 6.0		7.5	4.6	I 130.6		20	I 20.4	110.2
I 33	I DE BILT	I 5.8	3.8	7.9	4.0	I 130.5	62.4	18	I 19.9	110.6
I 34	I EELDE	I 5.3	4.1	7.3	3.5	I 116.3		17	I 18.8	97.5
I 35	I GILZE-RIJEN	I 6.3		9.7	9.8	I 99.0*		2	I 21.8	77.2
I 36	I BEEK(LIMB.)	I 6.1	4.2	8.3	4.2	I 75.5		18	I 19.3	56.2
I 37	I UCCLE	I 6.1	3.5	7.9	4.6	I 4.6		I	I 19.3	I
I 38	I ST.-HUBERT	I 2.8	3.5	4.1	1.5	I 138.2	48.2	21	I 9.6	128.6
I 39	I LUXEMBOURG	I 3.8	3.6	5.5	2.2	I 197.1	137.1	24	I 12.9	184.2
I 40	I ABBEVILLE	I 6.5	3.2	8.3	4.8	I 76.0	20.7	21	I 22.2	53.8
I 41	I LILLE	I 6.3	3.6	8.2	4.5	I 118.4	72.1	20	I 20.9	97.5
I 42	I CAEN	I 7.2	3.0	9.6	5.2	I 127.7	67.3	20	I 22.7	105.0
I 43	I ROUEN/BOOS	I 5.9	2.6	7.8	3.9	I 108.5	46.3	21	I 17.3	91.2
I 44	I SAINT-QUENTIN	I 6.0	3.7	8.4	4.1	I 63.8	12.4	15	I 20.0	43.8
I 45	I REIMS	I 6.4	4.2	8.5	4.4	I 74.9	34.7	21	I 18.2	56.7
I 46	I ROSTRENEH	I 6.4	1.9	8.5	4.6	I 260.8	140.7	24	I 20.8	240.0
I 47	I RENNES	I 7.7	2.8	10.2	5.7	I 145.4	88.0	21	I 24.2	121.2
I 48	I ALENCON	I 6.8	3.4	9.2	5.0	I 163.4	93.8	22	I 21.3	142.1
I 49	I PARIS LE-BOUR.	I 7.1	3.8	9.5	5.2	I 106.0	57.2	23	I 21.0	85.0
I 50	I NANCY/ESB.	I 5.1	4.0	7.6	3.0	I 110.6	51.2	21	I 16.2	94.4
I 51	I NANTES	I 8.6	3.5	11.0	6.5	I 220.0	139.0	23	I 26.1	193.9
I 52	I TOURS	I 7.3	3.6	9.8	5.2	I 131.6	69.7	22	I 22.6	109.0
I 53	I ORLEANS	I 6.9	4.0	9.3	4.6	I 109.5	55.5	23	I 20.9	88.6
I 54	I BOURGES	I 6.8	3.5	9.6	4.7	I 118.9	60.4	24	I 22.4	96.5
I 55	I AUXERRE	I 6.5	3.8	9.1	4.8	I 92.4	42.0	21	I 20.0	72.4
I 56	I DIJON	I 5.0	3.3	7.9	3.2	I 108.8	50.7	18	I 15.7	93.1
I 57	I LUXEUIL	I 5.0	4.3	8.5	2.2	I 120.4	39.5	19	I 15.6	104.8
I 58	I POITIERS	I 7.5	3.5	10.2	4.9	I 131.0*	67.3	18	I 23.7	107.3
I 59	I COGNAC	I 8.7	3.5	11.5	6.3	I 190.5	115.9	21	I 25.8	164.7
I 60	I LIMOGES	I 5.8	2.3	8.1	3.6	I 188.2	103.2	25	I 15.7	172.5
I 61	I CLERMONT-F.	I 7.2	4.2	10.9	4.5	I 45.3	16.6	10	I 23.0	22.3
I 62	I LYON	I 6.7	4.2	10.2	4.3	I 65.3	8.7	14	I 21.5	43.8
I 63	I BORDEAUX	I 9.3	3.7	12.3	7.0	I 220.0	123.5	25	I 27.6	192.4
I 64	I AGEN	I 8.3	3.3	12.2	5.5	I 5.5		I	I 23.6	I
I 65	I GOURDON	I 7.8	3.4	11.3	5.5	I 146.8	74.0	21	I 21.5	125.3
I 66	I MILLAU	I 5.1	2.1	7.5	3.3	I 94.5	29.9	14	I 14.8	79.7
I 67	I MONTELIMAR	I 7.7	3.3	10.7	5.0	I 141.0	71.5	9	I 22.4	118.6
I 68	I ST-AUBAN	I 5.3	1.3	10.2	2.6	I 61.9	1.8	6	I 10.3	51.6
I 69	I MONT-DE-MARBAN	I 8.8	3.3	12.8	5.9	I 139.1	46.6	18	I 23.9	115.2
I 70	I TARBES/OSSON	I 7.5	2.5	11.7	4.0	I 236.4	125.8	17	I 19.6	216.8
I 71	I TOULOUSE	I 8.9	3.8	12.4	6.1	I 101.2	46.9	13	I 25.3	75.9
I 72	I MONTEPELLIER	I 9.3	2.9	12.8	6.6	I 175.2	98.1	8	I 24.7	150.5
I 73	I MARNAGNE	I 9.2	2.8	12.6	6.5	I 94.6	50.5	6	I 21.3	73.3
I 74	I NICE	I 10.0	1.5	14.1	4.8	I 86.3	4.1	8	I 23.7	62.6
I 75	I PERPIGNAN	I 10.3	2.3	14.1	7.2	I 96.8	60.1	13	I 24.9	71.9
I 76	I AJACCIO	I 10.2	1.8	15.3	6.4	I 45.7	-32.8	10	I 22.4	23.3
I 77	I OVIEDO	I 10.0	2.0	13.4	7.3	I 68.3	36.2	10	I 30.1	38.2
I 78	I SANTANDER	I 11.9	2.6	14.9	9.8	I 190.0	153.5	17	I 35.4	154.6
I 79	I SAN SEBASTIAN	I 10.6	3.1	12.6	8.6	I 277.0	233.0	23	I 31.8	245.2
I 80	I SANTIAGO	I 9.2	1.9	11.1	6.1	I 6.1		I	I 24.5	I

* = UNVOLLSTAENDIG

* = INCOMPLETE

* = INCOMPLET

No	STATION	AIR TEMPERATURE				PRECIPITATION			WATER EXCHANGE	
		MONTHLY AVERAGE	DEVIATION FROM THE MEAN	MEAN MAXIMUM	MEAN MINIMUM	MONTHLY TOTAL	DEVIATION FROM THE MEAN	1 MM AND MORE	MONTHLY TOTAL POTENTIAL EVAPOTRANSPIRATION	TOTAL HYDROLOGICAL BALANCE
		°C	°C	°C	°C	MM	MM	NUMBER OF DAYS	MM	MM
I 81	I LEON	I 5.1	1.9	7.3	2.7	I 115.8	98.0	15	I 14.2	101.6
I 82	I BURGOS	I 5.2	3.0	7.8	2.7	I 74.2	58.5	9	I 19.4	54.8
I 83	I LOGRONO	I 7.9	2.4	11.1	6.0	I 21.4	12.2	5	I 22.5	-1.1
I 84	I VALLADOLID	I 6.3	3.2	9.7	4.2	I 58.5	45.2	10	I 22.5	36.0
I 85	I ZARAGOZA	I 8.3	2.6	13.4	6.6	I 74.6	68.0	9	I 23.6	51.0
I 86	I BARCELONA	I 10.5	1.0	15.0	7.6	I 118.7	107.4	8	I 22.3	96.4
I 87	I SALAMANCA	I 6.0	2.3	9.1	3.7	I 38.2	26.7	12	I 17.3	20.9
I 88	I MADRID	I 7.6	2.2	11.1	4.5	I 50.2	36.5	11	I 18.5	31.7
I 89	I CALAMOCHA	I 5.3	3.4	9.7	2.8	I 24.1	17.7	7	I 21.1	3.0
I 90	I TORTOSA	I 9.8	.3	16.0	8.0	I 81.1	71.2	9	I 30.2	50.9
I 91	I CACERES	I 9.2	1.4	12.3	7.0	I 93.8*	76.2	14	I 20.1	73.7
I 92	I ALBACETE	I 7.0	2.3	11.0	4.4	I 23.6	15.8	4	I 18.1	5.5
I 93	I VALENCIA	I 12.2	1.6	16.5	9.1	I 77.3	68.7	7	I 28.3	49.0
I 94	I CIUDAD REAL	I 7.5	2.5	11.1	5.2	I 42.7	28.6	12	I 20.9	21.8
I 95	I ALICANTE	I 13.0	1.6	18.0	9.4	I 28.0	20.9	4	I 29.7	-1.7
I 96	I SEVILLA	I 11.6	1.2	15.4	8.4	I 110.9	85.7	13	I 22.7	88.2
I 97	I CORDOBA	I 10.4	1.2	14.2	7.5	I 86.0	59.8	14	I 20.0	66.0
I 98	I GRANADA	I 7.4	.6	12.5	3.8	I 48.5	34.5	9	I 15.9	32.6
I 99	I MURCIA	I 12.3	1.9	17.1	5.4	I 5.5	-5.3	3	I 31.2	-25.7
I 100	I MALAGA	I 12.0	-3	16.6	8.8	I 68.0	43.2	8	I 25.5	42.5
I 101	I ALMERIA	I 13.4	1.3	18.5	9.1	I 8.5	-.8	4	I 31.4	-22.9
I 102	I COIMBRA	I 10.4	.9	13.8	8.4	I 179.4	56.0	21	I 26.5	152.9
I 103	I FARO	I 12.5	.3	16.5	9.5	I 91.2	5.8	11	I 29.3	61.9
I 104	I BEJA	I 10.1	.8	13.8	7.5	I 115.4	36.8	13	I 22.7	92.7
I 105	I VILA REAL	I 8.1	1.7	10.5	6.4	I 210.0	52.9	21	I 21.6	188.4
I 106	I PORTALEGRE	I 7.9	-.8	10.6	6.5	I 194.4	38.3	16	I 17.4	177.0
I 107	I BRAGANCA	I 6.6	2.4	9.0	4.9	I 169.3	47.4	17	I 19.1	150.2
I 108	I LISBOA	I 11.6	.4	14.3	9.5	I 121.1	2.5	15	I 27.8	93.3
I 109	I SCHLESWIG	I 3.9	3.4	5.6	2.5	I 141.0	69.0	18	I 16.4	124.6
I 110	I HAMBURG	I 4.3	3.6	6.0	2.7	I 108.2	52.7	15	I 15.6	92.6
I 111	I BREMEN	I 4.8	3.6	7.3	3.1	I 83.9	30.1	15	I 17.8	66.1
I 112	I LUECHOW	I 3.9	3.8	5.8	2.1	I 54.9	16.2	15	I 14.5	40.4
I 113	I OSNABRUECK	I 5.3	4.2	8.1	3.8	I 105.3	35.9	18	I 20.1	85.2
I 114	I BRAUNSCHW.	I 4.6	4.0	6.9	2.9	I 60.3	15.0	15	I 16.7	43.6
I 115	I BOCHOLT	I 5.7	3.5	7.7	4.2	I 99.3	42.2	19	I 21.7	77.6
I 116	I KASSEL	I 3.8	3.2	5.9	2.5	I 72.9	19.4	18	I 14.4	58.5
I 117	I KOELN	I 5.9	3.9	8.2	3.8	I 72.1	12.7	15	I 19.3	52.8
I 118	I GIESSEN	I 4.2	3.8	6.4	2.7	I 72.9	30.1	18	I 13.2	59.7
I 119	I TRIER	I 4.6	3.6	6.4	3.2	I 109.0	55.6	20	I 16.0	93.0
I 120	I WUERZBURG	I 3.3	3.4	5.9	1.7	I 48.4	6.7	12	I 11.4	37.0
I 121	I COBURG	I 1.8	3.0	3.9	.9	I 80.2	29.4	14	I 9.7	70.5
I 122	I MANNHEIM	I 4.1	2.8	8.0	2.9	I 70.4	31.9	16	I 16.8	53.6
I 123	I STUTTGART	I 3.4	3.5	6.8	.6	I 43.1	-1.0	12	I 10.5	32.6
I 124	I NUERNBERG	I 3.0	3.7	5.5	1.0	I 43.3	-.5	12	I 11.5	31.8
I 125	I REGENSBURG	I 1.4	3.3	3.3	.0	I 39.9	-1.5	12	I 7.6	32.3
I 126	I FREIBURG	I 6.0	4.4	8.8	3.9	I 53.3	-5.9	13	I 19.1	34.2
I 127	I MUEENCHEN	I 2.0	3.5	6.2	-.9	I 47.5	-4.8	12	I 10.2	37.3
I 128	I PASSAU	I 1.0	3.1	3.9	-.9	I 66.7	.2	16	I 6.8	59.9
I 129	I KONSTANZ	I 3.3	3.4	6.3	1.7	I 43.9	-5.8	13	I 13.7	30.2
I 130	I BOLZANO	I 1.6	.2	5.7	-1.5	I 49.4	28.4	7	I 2.9	46.5
I 131	I UDINE	I 6.1	2.6	9.2	4.2	I 142.6	69.6	11	I 13.6	129.0
I 132	I TORINO	I 3.3	2.4	7.0	.6	I 62.0	28.0	5	I 5.1	56.9
I 133	I MILANO	I 4.8	2.7	7.3	2.3	I 102.0	40.5	14	I 8.7	93.3
I 134	I PADOVA	I 5.6	3.3	8.9	4.3	I 54.2	-1.4	6	I 14.6	39.6
I 135	I GENOVA	I 9.1	.9	11.6	7.2	I 187.2	11.0	14	I 19.6	167.6
I 136	I BOLOGNA	I 5.7	3.2	8.2	3.9	I 11.0	-32.0	3	I 9.3	1.7
I 137	I PISA	I 9.1	2.2	13.5	6.6	I 89.2	-.8	15	I 20.0	69.2
I 138	I PERUGIA	I 6.5	2.3	10.8	3.8	I 52.4	-10.6	9	I 13.5	38.9
I 139	I FALCONARA	I 8.4	2.9	11.1	5.5	I 131.6	54.6	6	I 18.9	112.7
I 140	I GROSSETO	I 9.6	2.5	14.2	6.3	I 53.8	-11.2	10	I 20.6	33.2
I 141	I PESCARA	I 8.5	2.1	13.0	5.0	I 30.8	-39.2	5	I 19.5	11.3
I 142	I ROMA	I 10.9	2.9	14.7	7.7	I 68.2	-4.5	15	I 25.3	42.9
I 143	I AMENDOLA	I 9.3		13.1	6.4	I 32.2		9	I 20.1	12.1
I 144	I NAPOLI	I 9.6	1.1	14.1	5.8	I 85.0	-11.0	11	I 16.7	68.3
I 145	I CAPO PALINURO	I 10.0		13.8	9.3	I 175.0		11	I 22.6	152.4
I 146	I BRINDISI	I 11.6		14.3	9.0	I 74.2		9	I 25.6	48.6
I 147	I CROTONE	I 10.9	.2	14.4	7.9	I 201.0	121.1	10	I 20.5	180.5
I 148	I MESSINA	I 13.9	2.4	16.1	12.6	I 126.2	-8.8	9	I 35.3	90.9
I 149	I TRAPANI	I 13.5	2.7	16.4	11.3	I 55.6	-11.4	9	I 31.8	23.8
I 150	I GELA	I 13.4		16.5	10.8	I 33.2	-35.8	8	I 32.2	1.0
I 151	I ALGHERO	I 11.4		14.7	8.8	I 128.6		13	I 26.8	101.8
I 152	I CAGLIARI	I 11.4	.4	15.1	8.4	I 123.2	76.5	8	I 24.3	98.9
I 153	I THESSALONIKI	I 7.2	2.5	9.8	4.9	I 23.5	18.8	4	I 9.6	13.9
I 154	I ALEXANDROUPOL	I 6.9	2.0	10.6	3.5	I 43.1	35.4	5	I 10.1	33.0
I 155	I LARISSA	I 7.1	2.0	10.6	4.6	I 40.1	36.2	5	I 9.7	30.4
I 156	I ARTA	I 11.7	3.2	16.2	6.2	I 55.8*	42.3	11	I 27.6	28.2
I 157	I ALIARTOS	I 10.1	3.4	13.2	5.0	I 24.3*	15.6	5	I 15.7	8.6
I 158	I ANDRAVIDA	I 11.4	2.1	15.2	7.9	I 165.0	152.2	10	I 21.9	143.1
I 159	I KALAMATA	I 11.3	.9	15.8	7.2	I		I	I 20.6	I
I 160	I HERAKLION	I 12.8	.7	16.0	10.5	I 42.0	32.1	8	I 27.8	14.2

* = UNVOLLSTAENDIG

* = INCOMPLETE

* = INCOMPLET

N°	STATION	TEMPERATURE DE L'AIR				PRECIPITATIONS			ECHANGES HYDRIQUES	
		MOYENNE	ECART PAR RAPPORT A LA MOYENNE	MAXIMUM	MINIMUM	SOMME	ECART PAR RAPPORT A LA MOYENNE	1 MM ET PLUS	SOMME MENSUEL DE L'EVAPOTRANSPIRATION	BILAN HYDRIQUE CLIMATIQUE
		°C	°C	°C	°C	MM	MM	NOMBRE DE JOURS	MM	MM
I 1	I KINLOSS	I 4.2	.6	6.6	2.1	I 31.0	-5.2	5	I 20.1	10.9
I 2	I PRESTWICK	I 5.0	.9	7.4	2.6	I 93.0	42.2	16	I 20.5	72.5
I 3	I LEUCHARS	I 4.5	.9	7.4	1.8	I 31.0	-17.0	9	I 18.7	12.3
I 4	I CARLISLE	I 4.8	1.0	7.7	2.4	I 49.6	4.8	11	I 19.0	30.6
I 5	I BOULMER	I 4.5	.5	7.1	2.2	I 34.0	-13.2	10	I 17.8	16.2
I 6	I LEEMING	I 4.4	.6	7.6	2.2	I 55.0	6.2	13	I 16.2	38.8
I 7	I VALLEY	I 5.8	.3	7.9	4.0	I 36.0	-25.4	13	I 21.6	14.4
I 8	I BLACKPOOL	I 5.3	1.1	7.6	3.4	I 53.8	-3.6	13	I 19.9	33.9
I 9	I MANCHESTER	I 4.8	.6	7.3	2.1	I 31.8	-22.0	11	I 17.8	14.0
I 10	I WADDINGTON	I 4.3	.6	7.3	1.9	I 30.0	-9.4	10	I 15.8	14.2
I 11	I SHAWBURY	I 4.4	.4	7.7	1.3	I 43.8	.6	10	I 16.8	27.0
I 12	I BIRMINGHAM	I 4.6	.8	7.7	1.6	I 47.0	-3.4	10	I 17.4	29.6
I 13	I CARDINGTON	I 4.6	.5	7.4	1.3	I 16.2*	-19.4	6	I 12.8	3.4
I 14	I HONINGTON	I 4.1	-.3	7.3	1.5	I 24.0	-12.4	6	I 14.2	9.8
I 15	I LYNEHAM	I 4.3	.8	7.6	1.4	I 44.6	-7.8	10	I 14.5	30.1
I 16	I LONDON/HEATH.	I 5.3	.5	8.5	2.4	I 31.0	-4.6	11	I 18.4	12.6
I 17	I MANSTON	I 4.7	.4	7.3	2.5	I 38.2	6.8	7	I 16.1	22.1
I 18	I PLYMOUTH	I 6.5	.4	9.5	3.5	I 97.0	4.0	10	I 22.0	75.0
I 19	I EXETER	I 5.5	.2	9.0	2.4	I 63.0	-10.8	12	I 18.6	44.4
I 20	I BOURNEMOUTH	I 4.8	.0	8.9	.9	I 51.4	-12.4	9	I 16.1	35.3
I 21	I BELFAST/ALDER.	I 4.2	-.1	7.1	1.9	I 64.0	6.4	16	I 17.4	46.6
I 22	I ROCHE POINT	I 6.0	-.5	8.2	3.9	I 45.4	-18.3	9	I 21.6	23.8
I 23	I VALENTIA	I 6.7	-.3	8.9	4.3	I 94.0	-12.9	15	I 24.7	69.3
I 24	I KILKENNY	I 4.6	-.5	7.9	1.8	I 77.0	14.4	14	I 17.8	59.2
I 25	I DUBLIN	I 4.8	-.4	7.7	2.8	I 32.0	-20.3	10	I 18.5	13.5
I 26	I CLARRE MORRIS	I 4.8	-.2	7.9	2.3	I 98.0	15.1	15	I 18.9	79.1
I 27	I CLONES	I 4.4	-.1	7.4	2.2	I 90.0	27.4	15	I 17.2	72.8
I 28	I ALBORG	I 1.9	2.1	3.9	.1	I 63.0	25.3	14	I 10.1	52.9
I 29	I KARUP	I 2.4	2.6	4.3	.6	I 98.0	60.5	19	I 10.8	87.2
I 30	I SKRYDSTRUP	I 2.6	2.5	4.4	.8	I 104.0	56.4	18	I 10.5	93.5
I 31	I KOBENHAVN	I 2.2	2.2	4.1	.5	I 41.0	9.2	8	I 8.7	32.3
I 32	I DE KOOY	I 4.9		6.8	2.9	I 65.0		14	I 18.2	46.8
I 33	I DE BILT	I 4.5	1.7	7.2	2.2	I 90.0	37.8	13	I 16.9	73.1
I 34	I EELDE	I 3.9	2.0	6.5	1.6	I 103.0		20	I 15.2	87.8
I 35	I GILZE-RIJEN	I 4.7							I 17.6	
I 36	I BEEK (LIMB.)	I 3.8	1.1	6.4	1.9	I 72.0		17	I 12.7	59.3
I 37	I UCLE	I 4.2	.4	6.7	2.3	I 97.0	43.0	16	I 14.3	82.7
I 38	I ST.-HUBERT	I .2	-.3	2.3	-1.5	I 138.0	64.0	22	I 3.7	134.3
I 39	I LUXEMBOURG	I 1.8	.2	4.7	-.5	I 117.0	66.0	14	I 7.1	109.9
I 40	I ABBEVILLE	I 4.6	.6	7.3	2.4	I 81.0	27.7	12	I 17.2	63.8
I 41	I LILLE	I 4.4	.9	7.2	2.1	I 70.0	26.2	14	I 16.0	54.0
I 42	I CAEN	I 5.3	.4	8.5	2.8	I 94.0	32.6	14	I 17.7	76.3
I 43	I ROUEN/BOOS	I 3.8	-.4	7.0	1.0	I 88.0	30.9	18	I 11.3	76.7
I 44	I SAINT-QUENTIN	I 3.8	.4	7.3	1.5	I 34.0	-15.3	9	I 13.3	20.7
I 45	I REIMS	I 3.9	.4	7.4	1.5	I 50.0	5.9	13	I 10.8	39.2
I 46	I ROSTRENE	I 4.8	-.1	7.9	2.5	I		15	I 15.9	
I 47	I RENNES	I 5.8	.0	9.5	2.4	I 85.0	27.2	13	I 18.5	66.5
I 48	I ALENCON	I 4.7	.2	8.2	1.7	I 80.0	12.7	14	I 15.5	64.5
I 49	I PARIS LE-BOUR.	I 4.8	.3	8.7	1.4	I 62.0	16.8	13	I 15.4	46.6
I 50	I NANCY/ESS.	I 2.9	.2	6.5	.3	I 100.0	41.6	13	I 9.9	90.1
I 51	I NANTES	I 6.5	.4	10.1	3.4	I 111.0	38.4	12	I 19.6	91.4
I 52	I TOURS	I 5.1	.0	8.8	2.0	I 92.0	32.3	13	I 15.7	76.3
I 53	I ORLEANS	I 4.7	.4	8.4	.9	I 75.0	23.9	13	I 14.8	60.2
I 54	I BOURGES	I 4.7	.0	8.7	1.6	I 66.0	8.0	11	I 16.6	49.4
I 55	I AUXERRE	I 4.3	.1	8.4	1.4	I 63.0	10.6	11	I 13.5	49.5
I 56	I DIJON	I 3.4	-.4	7.5	.3	I 76.0	24.0	13	I 10.9	65.1
I 57	I LUXEUIL	I 2.6	.1	7.0	-1.4	I 119.0	45.1	19	I 8.7	110.3
I 58	I POITIERS	I 5.4	.1	9.8	1.8	I 54.0	-8.8	10	I 17.6	36.4
I 59	I COGNAC	I 6.8	.4	11.1	3.6	I 77.0	6.4	12	I 21.0	56.0
I 60	I LIMOGES	I 4.1	-.4	7.7	1.4	I 108.0	28.3	15	I 12.9	95.1
I 61	I CLERMONT-F.	I 4.2	-.2	8.8	.6	I 25.0	-2.2	11	I 13.9	11.1
I 62	I LYON	I 4.4	.0	8.3	1.6	I 53.0	-3.1	12	I 14.7	38.3
I 63	I BORDEAUX	I 7.3	.5	11.5	4.1	I 108.8	19.3	12	I 22.7	86.1
I 64	I AGEN	I 6.2	-.1	11.3	2.4	I 48.0	-10.3	8	I 18.1	29.9
I 65	I GOURDON	I 6.0	.2	10.5	2.4	I 19.0	-52.7	5	I 16.8	2.2
I 66	I MILLAU	I 3.3	-.8	6.9	.4	I 19.2*	-39.2	4	I 10.5	8.7
I 67	I MONTE LIMAR	I 5.8	.0	10.4	2.2	I 36.4	-43.1	5	I 17.3	19.1
I 68	I ST-AUBAN	I 4.4	-1.1	10.9	.2	I 26.0	-37.7	6	I 8.0	18.0
I 69	I MONT-DE-MARSAN	I 6.3	-.4	12.2	1.7	I 111.0	22.6	12	I 16.6	94.4
I 70	I TARBES/OSSON	I 5.2	-.6	10.2	1.1	I 105.0	14.6	13	I 14.9	90.1
I 71	I TOULOUSE	I 6.5	.1	11.0	3.0	I 53.0	.0	10	I 18.2	34.8
I 72	I MONTEPELLIER	I 7.7	.3	13.5	3.2	I 5.0	-51.4	2	I 20.1	-15.1
I 73	I MARIGNANE	I 7.1	-.5	12.2	3.0	I 11.0	-46.6	3	I 14.8	-3.8
I 74	I NICE	I 9.6	.5	14.1	5.6	I 43.0	-47.5	3	I 23.7	19.3
I 75	I PERPIGNAN	I 8.5	-.4	13.1	4.6	I 9.7	-35.1	4	I 20.4	-10.7
I 76	I AJACCIO	I 8.6	-.3	13.8	4.0	I 40.0	-33.9	9	I 17.7	22.3
I 77	I OVIEDO	I 8.2	-.2	12.6	5.7	I 91.0	66.3	14	I 24.2	66.8
I 78	I SANTANDER	I 10.6	.9	13.6	7.9	I 93.0	67.3	15	I 31.5	61.5
I 79	I SAN SEBASTIAN	I 8.7	.5	10.5	6.2	I 150.0	118.3	17	I 26.3	123.7
I 80	I SANTIAGO	I 8.5	.8	12.1	4.9	I 105.0	39.2	11	I 23.6	81.4

* = UNVOLLSTAENDIG

* = INCOMPLETE

* = INCOMPLET

N°	STATION	TEMPERATURE DE L'AIR				PRECIPITATIONS			ECHANGES HYDRICIQUES	
		MOYENNE	ECART PAR	MAXIMUM	MINIMUM	SOMME	ECART PAR	1 MM ET	SOMME MENSUEL	BILAN
		MENSUELLE	RAPPORT	MOYEN	MOYEN	MENSUELLE	RAPPORT	PLUS	DE L'ÉVAPO-	HYDRIQUE
		°C	°C	°C	°C	MM	MM	NOMBRE	MM	MM
		°C	°C	°C	°C	MM	MM	DE JOURS	MM	MM
I 81	I LEON	I 5.0	.2	8.7	.4	I 23.5	7.7	5	I 13.8	9.7
I 82	I BURGOS	I 4.3	.6	7.4	-2	I 28.0	14.6	8	I 16.8	11.2
I 83	I LOGRONO	I 6.1	-.9	11.2	3.7	I 7.1	-.3	4	I 17.2	-10.1
I 84	I VALLADOLID	I 5.0	.3	10.9	.7	I 14.7	2.8	4	I 20.4	-5.7
I 85	I ZARAGOZA	I 6.6	-1.0	12.9	3.6	I .4	-5.2	0	I 19.7	-19.3
I 86	I BARCELONA	I 8.7	-1.7	14.9	4.1	I .3	-12.9	0	I 17.0	-16.7
I 87	I SALAMANCA	I 4.8	-.6	10.3	.5	I 8.8	-1.9	3	I 14.2	-5.4
I 88	I MADRID	I 6.9	-1.1	12.6	1.8	I 14.2	.5	3	I 15.5	-1.3
I 89	I CALAMOCHA	I 4.4	.5	10.0	-1.2	I 6.0	.5	4	I 15.0	-9.0
I 90	I TORTOSA	I 8.4	-2.5	16.0	6.4	I 1.2	-8.3	1	I 29.7	-28.5
I 91	I CACERES	I 8.7	-.7	13.3	4.8	I 19.0	.9	4	I 19.3	-.3
I 92	I ALBACETE	I 5.6	-.7	11.2	.9	I 10.0	2.1	3	I 14.3	-4.3
I 93	I VALENCIA	I 10.9	-.5	16.4	6.5	I 5.0	-4.5	2	I 24.4	-19.4
I 94	I CIUDAD REAL	I 6.7	.2	12.4	2.4	I 14.6	.3	3	I 20.8	-6.2
I 95	I ALICANTE	I 12.1	-.1	17.7	7.6	I 40.0	32.7	2	I 26.8	13.2
I 96	I SEVILLA	I 11.4	-.6	17.1	7.3	I 12.0	-11.3	4	I 22.4	-10.4
I 97	I CORDOBA	I 10.1	-.9	16.1	5.0	I 15.1	-10.9	3	I 20.5	-5.4
I 98	I GRANADA	I 7.6	-.9	14.5	2.2	I 19.0	5.0	5	I 18.9	.1
I 99	I MURCIA	I 11.7	.4	16.7	6.0	I 9.0	2.6	2	I 30.5	-21.5
I 100	I MALAGA	I 12.1	-1.0	17.0	8.2	I 94.0	69.8	4	I 26.0	68.0
I 101	I ALMERIA	I 12.8	.0	18.2	8.6	I 58.0	50.4	2	I 29.4	28.6
I 102	I COIMBRA	I 10.7	.2	15.2	7.7	I 103.0	-6.8	12	I 29.1	73.9
I 103	I FARO	I 12.0	-.6	16.3	11.8	I 35.0	-32.0	5	I 27.6	7.4
I 104	I BEJA	I 9.4	-1.2	14.2	5.8	I 28.2	-46.3	4	I 21.2	7.0
I 105	I VILA REAL	I 7.8	.0	12.1	4.1	I 91.0	-45.2	8	I 20.8	70.2
I 106	I PORTALEGRE	I 8.2	-1.0	11.7	5.9	I 46.0	-90.1	7	I 19.0	27.0
I 107	I BRAGANCA	I 6.1	.4	11.4	1.7	I 53.0	-44.8	7	I 18.2	34.8
I 108	I LISBOA	I 11.1	-1.0	14.5	8.3	I 124.0	28.0	11	I 26.3	97.7
I 109	I SCHLESWIG	I 2.6	1.9	4.7	1.1	I 103.0	50.4	22	I 12.1	90.9
I 110	I HAMBURG	I 2.9	1.8	5.4	1.2	I 129.0	86.2	21	I 11.7	117.3
I 111	I BREMEN	I 3.3	1.6	6.0	1.4	I 60.0	16.2	20	I 13.3	46.7
I 112	I LUECHOW	I 2.9	2.1	5.3	1.1	I 64.0	34.1	16	I 11.7	52.3
I 113	I OSNABRUECK	I 3.4	1.6	5.6	1.8	I 87.0	32.8	19	I 14.3	72.7
I 114	I BRAUNSCHW.	I 3.2	2.0	5.3	1.5	I 50.0	15.4	17	I 11.8	38.2
I 115	I BOCHOLT	I 4.0	1.1	6.8	2.3	I 64.0	16.7	17	I 16.4	47.6
I 116	I KASSEL	I 2.3	.7	4.4	.7	I 79.0	35.0	17	I 9.5	69.5
I 117	I KOELN	I 4.0	.9	6.7	2.0	I 73.0	27.4	16	I 13.5	59.5
I 118	I GIESSEN	I 2.6	1.1	5.4	.6	I 65.0	25.9	15	I 8.9	56.1
I 119	I TRIER	I 2.5	.3	6.0	.6	I 90.0	36.4	15	I 9.4	80.6
I 120	I WUERZBURG	I 2.3	1.0	5.2	.3	I 53.0	11.9	15	I 8.2	44.8
I 121	I COBURG	I 1.1	.9	3.9	-.4	I 87.0	41.4	17	I 6.5	80.5
I 122	I MANNHEIM	I 3.6	1.0	7.0	1.1	I 66.0	27.8	15	I 12.1	53.9
I 123	I STUTTGART	I 1.9	.6	4.9	-.6	I 71.0	27.7	20	I 7.2	63.8
I 124	I NUERNBERG	I 2.1	1.4	4.6	.0	I 62.0	22.4	21	I 9.0	53.0
I 125	I REGENSBURG	I 1.4	1.6	4.3	-.5	I 43.0	3.4	18	I 6.6	36.4
I 126	I FREIBURG	I 3.7	.5	6.8	1.5	I 88.0	32.0	19	I 12.5	75.5
I 127	I MUENCHEN	I .7	.8	4.6	-1.9	I 64.0	13.5	15	I 6.2	57.8
I 128	I PASSAU	I .7	1.0	4.1	-1.4	I 83.0	21.5	16	I 5.0	78.0
I 129	I KONSTANZ	I 1.8	.6	5.0	-.4	I 47.0	-6.0	11	I 8.4	38.6
I 130	I BOLZANO	I 3.0	-2.2	9.3	-2.5	I 14.2	-9.8	5	I 4.8	9.4
I 131	I UDINE	I 5.6	-.3	10.1	1.8	I 70.0	7.0	7	I 12.7	57.3
I 132	I TORINO	I 4.3	-.4	10.4	-.7	I .6	-28.4	0	I 7.8	-7.2
I 133	I MILANO	I 5.4	.3	10.4	.8	I 14.0	-48.0	5	I 11.0	3.0
I 134	I PADOVA	I 5.2	.6	9.9	1.2	I 31.0*	-28.2	5	I 15.8	15.2
I 135	I GENOVA	I 10.0	.2	13.7	6.9	I 35.8		4	I 23.9	11.9
I 136	I BOLOGNA	I 5.7	.0	10.7	2.0	I 31.0*	-19.0	5	I 10.3	20.7
I 137	I PISA	I 7.5	-1.1	13.1	3.3	I 118.0	40.0	13	I 15.3	102.7
I 138	I PERUGIA	I 6.0	.0	10.5	1.9	I 45.0	-26.0	8	I 12.6	32.4
I 139	I FALCONARA	I 7.5	.9	11.9	3.6	I 73.0	9.2	9	I 16.9	56.1
I 140	I GROSSETO	I 7.9	-1.0	14.0	3.2	I 32.0	-25.0	5	I 15.4	16.6
I 141	I PESCARA	I 8.1	-.1	13.2	3.6	I 49.0	-10.0	9	I 19.4	29.6
I 142	I ROMA	I 9.2	.4	13.6	4.9	I 61.0	-5.0	7	I 20.4	40.6
I 143	I AMENDOLA	I 7.8		12.9	3.5	I 49.0		4	I 16.4	32.6
I 144	I NAPOLI	I 8.8	-.8	13.7	5.0	I		10	I 14.3	
I 145	I CAPO PALINURO	I 8.8		12.1	6.6	I 79.0		13	I 15.9	63.1
I 146	I BRINDISI	I 10.4		13.4	7.3	I 92.0		9	I 21.6	70.4
I 147	I CROTONE	I 9.1	-2.0	13.1	5.7	I 32.0	-7.4	6	I 14.7	17.3
I 148	I MESSINA	I 11.7	-.5	14.7	9.7	I 126.0	29.0	13	I 26.8	99.2
I 149	I TRAPANI	I 11.5	.2	15.4	8.2	I 54.0	-1.0	7	I 24.8	29.2
I 150	I GELA	I 12.2		15.4	8.7	I 18.0	-27.0	7	I 27.6	-9.6
I 151	I ALGHERO	I 9.6		13.8	6.3	I 135.0		10	I 20.8	114.2
I 152	I CAGLIARI	I 9.7	-1.6	14.3	5.9	I 31.0	-9.6	7	I 18.7	12.3
I 153	I THESSALONIKI	I 7.0	.0	11.4	2.4	I 36.1	32.1	5	I 9.6	26.5
I 154	I ALEXANDROUPOL	I 6.4	.1	10.1	2.7	I 66.0	60.4	6	I 9.0	57.0
I 155	I LARISSA	I 6.0	-1.2	11.3	.9	I 68.5	64.6	5	I 7.3	61.2
I 156	I ARTA	I 9.5	-.3	14.1	4.0	I 170.0*	158.4	9	I 15.7	154.3
I 157	I ALIARTOS	I 9.0	.3	12.6	4.1	I 54.0*	45.9	7	I 14.2	39.8
I 158	I ANDRAVIDA	I 9.3	-.9	13.6	4.9	I 139.0*	128.0	10	I 16.0	123.0
I 159	I KALAMATA	I 9.7	-1.4	16.8	5.3	I 114.0	103.8	8	I 16.9	97.1
I 160	I HERAKLION	I 11.6	-.9	14.8	8.7	I 96.9	90.7	12	I 23.6	73.3

* = UNVOLLSTAENDIG

** = INCOMPLETE

* = INCOMPLET



Balances de aprovisionamiento

Forsyningsbalancer

Versorgungsbilanzen

Ίσοζύγια προμηθειών

Supply balance sheets

Bilans d'approvisionnement

Bilanci d'approvigionamento

Voorzieningsbalansen

Balanços de aprovisionamento

11.04.88

VERSORGUNGSBILANZ

SUPPLY BALANCE SHEET

BILAN D'APPROVISIONNEMENT

1410

KARTOFFELN INSGESAMT/POTATOES (TOTAL)/POMMES DE TERRE (TOTAL)

	EUR 12	EUR 10	BLWU BLEU UEBL	DK	D	GR	E	F	IRL	I	NL	P	UK	
1000 T														
VERWENDBARE ERZEUGUNG							USABLE PRODUCTION							PRODUCTION UTILISABLE
1983/84	35249 *	29054	1209	767	5795	1020	5163	5731	661	2542	5491	1032 *	5838	
1984/85	42392 *	35423	1648	1009	7406	976	5981	6964	870	2467	6773	988 *	7310	
1985/86	43829 *	36766	1831	990	8008	959	5927	7787	686	2389	7220	1136 *	6896	
1986/87	40852 *	34775	1687	1017	7477	896	4963	7149	619	2551	6957	1114 *	6422	
EINFUHR							IMPORTS							IMPORTATIONS
1983/84	647 *	688 *	422	56	1540	22	86	561	105	390	387	68 *	885	
1984/85	347 *	358 *	438	26	1393	6	85	595	108	614	398	112 *	664	
1985/86	435 *	465	610	33	1366	20	81	459	177	503	895	110 *	771	
1986/87	446 *	539 *	579	26	1360	50	344	663 *	159	568	838	252 *	784	
<i>INTRA EUR-10</i>							<i>INTRA EUR-10</i>							<i>INTRA EUR-10</i>
1983/84	:	3680 *	399	50	1476	17	:	450	99 *	320	352	:	517	
1984/85	:	3884 *	424	23	1352	6	:	516 *	107 *	564	368	:	524	
1985/86	:	4369	596	30	1329	18	:	361	155	474	878	:	528	
1986/87	:	4488 *	560	21	1298	32	:	530 *	154	500	817	:	576	
<i>INTRA EUR-12</i>							<i>INTRA EUR-12</i>							<i>INTRA EUR-12</i>
1983/84	3875 *	:	404 *	52 *	1496 *	17 *	28 *	483 *	99 *	320 *	354 *	56 *	566 *	
1984/85	4092 *	:	434 *	24 *	1374 *	6 *	34 *	533 *	107 *	565 *	370 *	77 *	568 *	
1985/86	4590 *	:	596	30	1337	18	44 *	380	169	475	879	100 *	562	
1986/87	5177 *	:	563	22	1321	32	340 *	579 *	155	501	820	239 *	605	
AUFKOMMEN = VERWENDUNG							RESOURCES = USES							RESSOURCES = EMPLOIS
1983/84	35896 *	29742 *	1631	823	7335	1042	5249	6292	766	2932	5878	1100 *	6723	
1984/85	42739 *	35781 *	2086	1035	8799	982	6066	7559	978	3081	7171	1100 *	7974	
1985/86	44264 *	37231	2441	1023	9374	979	6008	8246	863	2892	8115	1246 *	7667	
1986/87	41298 *	35314 *	2266	1043	8837	946	5307	7812 *	778	3119	7795	1366 *	7206	
AUSFUHR							EXPORTS							EXPORTATIONS
1983/84	757 *	852 *	557	26	351	164	96	452	21	394	2356	4 *	211	
1984/85	961 *	1048 *	590	24	504	26	120	568	28	347	2622	1 *	223	
1985/86	1107 *	1211	635	24	781	50	111	755	24	431	2666	6 *	214	
1986/87	962 *	1557 *	807	68	809	22	92	721 *	22	248	3089	2 *	259	
<i>INTRA EUR-10</i>							<i>INTRA EUR-10</i>							<i>INTRA EUR-10</i>
1983/84	:	:	541	4	327	118	:	347	11 *	383	1947	:	74	
1984/85	:	:	559	6	449	22	:	394	17 *	333	2093	:	71	
1985/86	:	:	619	3	759	48	:	655	10	415	2213	:	85	
1986/87	:	:	768	6	767	21	:	452 *	12	242	2342	:	98	
<i>INTRA EUR-12</i>							<i>INTRA EUR-12</i>							<i>INTRA EUR-12</i>
1983/84	:	:	550 *	10 *	330 *	118 *	84 *	352 *	11 *	384 *	1999 *	2 *	97 *	
1984/85	:	:	560 *	13 *	452 *	22 *	100 *	403 *	17 *	333 *	2144 *	0 *	116 *	
1985/86	:	:	622	6	761	48	65 *	668	14	415	2244	5 *	113	
1986/87	:	:	798	10	776	21	87 *	641 *	12	242	2662	0 *	154	
ENDBESTAND							FINAL STOCK							STOCK FINAL
1983/84	:	:	:	:	84	112	-	:	:	:	-	:	135	
1984/85	:	:	:	:	190	151	-	:	:	:	-	:	250	
1985/86	:	:	:	:	176	193	-	:	:	:	-	:	338	
1986/87	:	:	:	:	147	225	-	:	:	:	-	:	206	
BESTANDSVERAENDERUNG							CHANGE IN STOCKS							VARIATION DES STOCKS
1983/84	-344 *	-344	-	-	-60	-68	-	-	-	-	-	-	-216	
1984/85	260 *	260	-	-	106	39	-	-	-	-	-	-	115	
1985/86	117 *	117	-	-	-14	42	-	-	-	-	-	-	89	
1986/87	-129 *	-129 *	-	-	-29	32	-	- *	-	-	-	-	-132	
INLANDSVERWENDUNG (INSGESAMT)							TOTAL DOMESTIC USES							UTILISATION INTERIEURE TOTALE
1983/84	35483 *	29234	1074	797	7044	946	5153	5840	745	2538	3522	1096 *	6728	
1984/85	41518 *	34473	1496	1011	8189	917	5946	6991	950	2734	4549	1099 *	7636	
1985/86	43040 *	35903	1806	999	8607	887	5897	7491	839	2461	5449	1240 *	7364	
1986/87	40464 *	33886 *	1459	975	8057	892	5214	7091 *	756	2871	4706	1364 *	7079	

11.04.88

VERSORGUNGSBILANZ

SUPPLY BALANCE SHEET

BILAN D'APPROVISIONNEMENT

1410

KARTOFFELN INSGESAMT/POTATOES (TOTAL)/POMMES DE TERRE (TOTAL)

	EUR 12	EUR 10	BLWU BLEU UEBL	DK	D	GR	E	F	IRL	I	NL	P	UK
1000 T													
SAATGUT				SEEDS					SEMENCES				
1983/84	3252 *	2555	48	76	549	95	522	431	110	228	360	175 *	658
1984/85	3218 *	2553	53	78	545	97	485	441	102	232	370	180 *	635
1985/88	3080 *	2456	53	76	520	108	434	423	94	226	365	190 *	591
1988/87	3062 *	2437 *	60	77	496	111	420	414 *	94	219	370	205 *	596
VERLUSTE				LOSSES					PERTES				
1983/84	1122 *	882 *	84	-	194	-	230	400	- *	101	103	10 *	-
1984/85	2061 *	1638 *	126	-	203	-	413	1070	- *	109	130	10 *	-
1985/86	2031 *	1780 *	161	-	219	-	241	1160	- *	99	141	10 *	-
1988/87	1797 *	1550 *	89	-	195	-	233	1009 *	- *	114	143	14 *	-
FUTTER				ANIMAL FEED					ALIMENTATION ANIMALE				
1983/84	2600 *	2046 *	33	55	974	-	493	200	142 *	184	310	61 *	148
1984/85	5652 *	4906 *	264	136	1636	-	687	577	352 *	190	736	59 *	1015
1985/86	6208 *	5105 *	590	133	1534	-	963	755	249 *	110	1203	140 *	531
1986/87	4296 *	3556 *	327	106	1438	-	495	556 *	164 *	138	625	245 *	202
DAVON: INLAENDISCHE HERKUNFT				OF WHICH: INDIGENOUS ORIGIN					DONT: ORIGINE INDIGENE				
1983/84	2600 *	2045 *	7	55 *	973	-	493 *	200	142 *	184	301	61 *	148
1984/85	5652 *	4906 *	204	136 *	1635	-	687 *	577	352 *	190 *	713	59 *	1015
1985/86	6208 *	5105 *	386	133 *	1531	-	963 *	755	249 *	110 *	1171	140 *	531
1986/87	4296 *	3556 *	215	106 *	1434	-	495 *	556 *	164 *	138 *	619	245 *	202
INDUSTRIELLE VERWENDUNG				INDUSTRIAL USES					USAGES INDUSTRIELS				
1983/84	342 *	342	-	9	333	-	-	-	-	-	-	- *	-
1984/85	423 *	423	-	15	408	-	-	-	-	-	-	- *	-
1985/86	475 *	475	-	17	458	-	-	-	-	-	-	- *	-
1986/87	446 *	446 *	-	11	435	-	-	- *	-	-	-	- *	-
DAVON: ALKOHOH				OF WHICH: ALCOHOL					DONT: ALCOOL				
1983/84	342 *	342	-	9	333	-	-	-	-	-	-	- *	-
1984/85	423 *	423	-	15	408	-	-	-	-	-	-	- *	-
1985/86	475 *	475	-	17	458	-	-	-	-	-	-	- *	-
1986/87	446 *	446 *	-	11	435	-	-	- *	-	-	-	- *	-
VERARBEITUNG				PROCESSING					TRANSFORMATION				
1983/84	3358 *	3293	-	305	697	-	65	712	-	-	1579	- *	0
1984/85	4417 *	4317	-	451	963	-	100	853	-	-	2050	- *	0
1985/86	5170 *	5050	-	446	1132	-	120	987	-	-	2485	- *	0
1988/87	4878 *	4808	-	449	1072	-	70	1012	-	-	2275	- *	0
NAHRUNGSVERBRAUCH				HUMAN CONSUMPTION					CONSOMMATION HUMAINE				
1983/84	24809 *	20116	909	352	4297	851	3843	4097	493	2025	1170	850 *	5922
1984/85	25747 *	20636	1053	331	4434	820	4261	4050	496	2203	1263	850 *	5986
1985/86	26076 *	21037	1002	327	4744	779	4139	4166	496	2026	1255	900 *	6242
1986/87	25987 *	21090 *	983	332	4421	781	3997	4100 *	499	2400	1293	900 *	6281
GRAD DER SELBSTVERSORGUNNG (%)				SELF-SUFFICIENCY (%)					AUTO-APPROVISIONNEMENT (%)				
1983/84	99,3 *	99,4	112,6	96,2	82,3	107,8	100,2	98,1	88,7	100,2	155,9	94,2 *	86,8
1984/85	102,1 *	102,8	110,2	99,8	90,4	106,4	100,6	99,6	91,6	90,2	148,9	89,9 *	95,7
1985/86	101,8 *	102,4	101,4	99,1	93,0	108,1	100,5	104,0	81,8	97,1	132,5	91,6 *	93,6
1986/87	101,0 *	102,6 *	115,6	104,3	92,8	100,4	95,2	100,8 *	81,9	88,9	147,8	81,7 *	90,7
NAHRUNGSVERBRAUCH (KG/KOPF/JAHR)				HUMAN CONSUMPTION (KG/HEAD/YEAR)					CONSOMMATION HUMAINE (KG/TETE/AN)				
1983/84	77,3 *	73,8	89,0	68,9	70,1	86,2	100,4	74,7	139,9	35,6	81,3	84,6 *	104,9
1984/85	80,1 *	75,6	103,0	64,8	72,6	82,7	110,7	73,6	140,2	38,6	87,4	83,9 *	105,8
1985/86	80,9 *	76,9	98,0	63,9	77,7	78,3	107,3	75,4	140,2	35,4	86,4	88,4 *	110,1
1986/87	80,4 *	76,9 *	96,0	64,8	72,3	78,2	103,1	73,9 *	141,1	41,9	88,5	88,0 *	110,5

11.04.88

VERSORGUNGSBILANZ

SUPPLY BALANCE SHEET

BILAN D'APPROVISIONNEMENT

1411

FRUEHKARTOFFELN/EARLY POTATOES/POMMES DE TERRE HATIVES

	EUR 12	EUR 10	BLWU BLEU UEBL	DK	D	GR	E	F	IRL	I	NL	P	UK
1000 T													
VERWENDBARE ERZEUGUNG	USABLE PRODUCTION						PRODUCTION UTILISABLE						
1983/84	:	:	72	:	499	352	778	650	:	462	:	:	353
1984/85	:	:	90	:	621	350	910	752	:	443	:	:	435
1985/86	:	:	108	:	706	316	850	835	:	451	:	:	437
1986/87	:	:	87	:	625	272	701	733	:	498	:	:	401
EINFUHR	IMPORTS						IMPORTATIONS						
1983/84	:	:	36	:	264	-	-	130	6	4	:	:	341
1984/85	:	:	31	:	248	2	-	112	4	6	:	:	222
1985/88	:	:	28	:	230	0	17	177	12	1	:	:	254
1986/87	:	:	27	:	246	0	16	202 *	2	2	:	:	194
<i>INTRA EUR-10</i>	<i>INTRA EUR-10</i>						<i>INTRA EUR-10</i>						
1983/84	:	:	19	:	220	-	:	36	2 *	2	:	:	44
1984/85	:	:	18	:	213	2	:	36 *	4 *	5	:	:	33
1985/86	:	:	17	:	197	0	:	83	8	0	:	:	41
1986/87	:	:	13	:	193	0	:	84 *	1	1	:	:	22
<i>INTRA EUR-12</i>	<i>INTRA EUR-12</i>						<i>INTRA EUR-12</i>						
1983/84	:	:	:	:	:	:	-	:	:	:	:	:	:
1984/85	:	:	:	:	:	:	:	:	:	:	:	:	:
1985/86	:	:	:	:	:	0	0 *	:	:	:	:	:	:
1986/87	:	:	:	:	:	0	16 *	:	:	:	:	:	:
AUFKOMMEN = VERWENDUNG	RESOURCES = USES						RESSOURCES = EMPLOIS						
1983/84	:	:	108	:	763	352	778	780	:	466	:	:	694
1984/85	:	:	121	:	869	352	910	864	:	449	:	:	657
1985/86	:	:	136	:	936	316	867	1012	:	452	:	:	691
1986/87	:	:	114	:	871	272	717	935 *	:	500	:	:	595
AUSFUHR	EXPORTS						EXPORTATIONS						
1983/84	:	:	6	:	3	110	77	37	0	251	:	:	3
1984/85	:	:	10	:	7	20	105	45	1	251	:	:	4
1985/86	:	:	3	:	2	45	92	77	0	342	:	:	8
1986/87	:	:	4	:	3	21	86	95 *	0	187	:	:	6
<i>INTRA EUR-10</i>	<i>INTRA EUR-10</i>						<i>INTRA EUR-10</i>						
1983/84	:	:	6	:	2	87	:	36	0 *	244	:	:	2
1984/85	:	:	10	:	7	19	:	45	0 *	240	:	:	2
1985/86	:	:	3	:	2	45	:	38	0	330	:	:	4
1986/87	:	:	3	:	2	20	:	47 *	0	182	:	:	5
<i>INTRA EUR-12</i>	<i>INTRA EUR-12</i>						<i>INTRA EUR-12</i>						
1983/84	:	:	:	:	:	:	65 *	:	:	:	:	:	:
1984/85	:	:	:	:	:	:	85 *	:	:	:	:	:	:
1985/86	:	:	:	:	:	45	62 *	:	:	:	:	:	:
1986/87	:	:	:	:	:	20	83 *	:	:	:	:	:	:
ENDBESTAND	FINAL STOCK						STOCK FINAL						
1983/84	:	:	:	:	-	-	-	:	:	:	:	:	-
1984/85	:	:	:	:	-	-	-	:	:	:	:	:	-
1985/86	:	:	:	:	-	-	-	:	:	:	:	:	-
1986/87	:	:	:	:	-	-	-	:	:	:	:	:	-
BESTANDSVERAENDERUNG	CHANGE IN STOCKS						VARIATION DES STOCKS						
1983/84	:	:	-	:	-	-	-	-	:	-	:	:	-
1984/85	:	:	-	:	-	-	-	-	:	-	:	:	-
1985/86	:	:	-	:	-	-	-	-	:	-	:	:	-
1986/87	:	:	-	:	-	-	-	-	:	-	:	:	-
INLANDSVERWENDUNG (INSGESAMT)	TOTAL DOMESTIC USES						UTILISATION INTERIEURE TOTALE						
1983/84	:	:	102	:	760	243	701	743	:	215	:	:	691
1984/85	:	:	111	:	862	332	805	819	:	198	:	:	653
1985/86	:	:	133	:	934	271	775	935	:	110	:	:	683
1986/87	:	:	110	:	868	251	631	840 *	:	313	:	:	589

11.04.88

VERSORGUNGSBILANZ

SUPPLY BALANCE SHEET

BILAN D'APPROVISIONNEMENT

1411

FRUEHKARTOFFELN/EARLY POTATOES/POMMES DE TERRE HATIVES

	EUR 12	EUR 10	BLWU BLEU UEBL	DK	D	GR	E	F	IRL	I	NL	P	UK	
1000 T														
SAATGUT				SEEDS						SEMENCES				
1983/84	:	:	5	:	51	35	80	59	:	-	:	:	-	
1984/85	:	:	6	:	52	40	75	61	:	-	:	:	-	
1985/86	:	:	5	:	50	33	59	56	:	-	:	:	-	
1986/87	:	:	6	:	47	36	52	51*	:	-	:	:	-	
VERLUSTE				LOSSES						PERTES				
1983/84	:	:	1	:	29	-	31	35	:	10	:	:	-	
1984/85	:	:	1	:	33	-	56	100	:	8	:	:	-	
1985/86	:	:	7	:	36	-	37	189	:	5	:	:	-	
1986/87	:	:	1	:	33	-	30	109*	:	12	:	:	-	
FUTTER				ANIMAL FEED						ALIMENTATION ANIMALE				
1983/84	:	:	1	:	50	-	74	-	:	-	:	:	-	
1984/85	:	:	1	:	62	-	105	-	:	-	:	:	-	
1985/86	:	:	2	:	71	-	40	-	:	-	:	:	-	
1986/87	:	:	1	:	63	-	30	-*	:	-	:	:	-	
DAVON: INLAENDISCHE HERKUNFT				OF WHICH: INDIGENOUS ORIGIN						DONT: ORIGINE INDIGENE				
1983/84	:	:	1	:	50	-	74	-	:	-	:	:	-	
1984/85	:	:	1	:	62	-	105	-	:	-*	:	:	-	
1985/86	:	:	2	:	71	-	40*	-	:	-	:	:	-	
1986/87	:	:	1	:	63	-	30*	-*	:	-	:	:	-	
INDUSTRIELLE VERWENDUNG				INDUSTRIAL USES						USAGES INDUSTRIELS				
1983/84	:	:	-	:	-	-	-	-	:	-	:	:	-	
1984/85	:	:	-	:	-	-	-	-	:	-	:	:	-	
1985/86	:	:	-	:	-	-	-	-	:	-	:	:	-	
1986/87	:	:	-	:	-	-	-	-*	:	-	:	:	-	
DAVON: ALKOHOL				OF WHICH: ALCOHOL						DONT: ALCOOL				
1983/84	:	:	-	:	-	-	-	-	:	-	:	:	-	
1984/85	:	:	-	:	-	-	-	-	:	-	:	:	-	
1985/86	:	:	-	:	-	-	-	-	:	-	:	:	-	
1986/87	:	:	-	:	-	-	-	-*	:	-	:	:	-	
VERARBEITUNG				PROCESSING						TRANSFORMATION				
1983/84	:	:	-	:	-	-	-	-	:	-	:	:	-	
1984/85	:	:	-	:	-	-	-	-	:	-	:	:	-	
1985/86	:	:	-	:	-	-	-	-	:	-	:	:	-	
1986/87	:	:	-	:	-	-	-	-	:	-	:	:	0	
NAHRUNGSVERBRAUCH				HUMAN CONSUMPTION						CONSOMMATION HUMAINE				
1983/84	:	:	95	:	630	208	516	649	:	205	:	:	691	
1984/85	:	:	103	:	715	292	569	658	:	190	:	:	653	
1985/86	:	:	119	:	777	238	639	690	:	105	:	:	683	
1986/87	:	:	102	:	725	215	518	680*	:	301	:	:	589	
GRAD DER SELBSTVERSORGUNG (%)				SELF-SUFFICIENCY (%)						AUTO-APPROVISIONNEMENT (%)				
1983/84	:	:	70,6	:	65,7	144,9	111,0	87,5	:	214,9	:	:	51,1	
1984/85	:	:	81,1	:	72,0	105,4	113,0	91,8	:	223,7	:	:	66,6	
1985/86	:	:	81,2	:	75,6	116,6	109,7	89,3	:	410,0	:	:	64,0	
1986/87	:	:	79,1	:	72,0	108,4	111,1	87,3*	:	159,1	:	:	68,1	
NAHRUNGSVERBRAUCH (KG/KOPF/JAHR)				HUMAN CONSUMPTION (KG/HEAD/YEAR)						CONSOMMATION HUMAINE (KG/TETE/AN)				
1983/84	:	:	9,3	:	10,3	21,1	13,5	11,8	:	3,6	:	:	12,2	
1984/85	:	:	10,1	:	11,7	29,4	14,8	12,0	:	3,3	:	:	11,5	
1985/86	:	:	11,6	:	12,7	23,9	16,6	12,5	:	1,8	:	:	12,0	
1986/87	:	:	10,0	:	11,9	21,5	13,4	12,3*	:	5,3	:	:	10,4	

11.04.88

VERSORGUNGSBILANZ

SUPPLY BALANCE SHEET

BILAN D'APPROVISIONNEMENT

1412

UEBRIGE KARTOFFELN/OTHER POTATOES/AUTRES POMMES DE TERRE

	EUR 12	EUR 10	BLWU BLEU UEBL	DK	D	GR	E	F	IRL	I	NL	P	UK
1000 T													
VERWENDBARE ERZEUGUNG	USABLE PRODUCTION						PRODUCTION UTILISABLE						
1983/84	:	:	1137	:	5296	668	4385	5081	:	2080	:	:	5485
1984/85	:	:	1558	:	6785	626	5071	6212	:	2024	:	:	6875
1985/86	:	:	1723	:	7302	643	5077	6952	:	1938	:	:	6459
1986/87	:	:	1600	:	6852	624	4262	6416	:	2053	:	:	6021
EINFUHR	IMPORTS						IMPORTATIONS						
1983/84	:	:	386	:	1276	22	86	431	99	386	:	:	544
1984/85	:	:	407	:	1145	4	85	483	104	608	:	:	442
1985/86	:	:	582	:	1136	20	64	282	165	502	:	:	517
1986/87	:	:	552	:	1114	50	328	461 *	157	566	:	:	590
<i>INTRA EUR-10</i>	<i>INTRA EUR-10</i>						<i>INTRA EUR-10</i>						
1983/84	:	:	380	:	1256	17	:	414	97 *	318	:	:	473
1984/85	:	:	406	:	1139	4	:	480 *	103 *	559	:	:	491
1985/86	:	:	579	:	1132	18	:	278	147	474	:	:	487
1986/87	:	:	547	:	1105	32	:	446 *	153	499	:	:	554
<i>INTRA EUR-12</i>	<i>INTRA EUR-12</i>						<i>INTRA EUR-12</i>						
1983/84	:	:	:	:	:	:	28 *	:	:	:	:	:	:
1984/85	:	:	:	:	:	:	34 *	:	:	:	:	:	:
1985/86	:	:	:	:	:	:	44 *	:	:	:	:	:	:
1986/87	:	:	:	:	:	:	324 *	:	:	:	:	:	:
AUFKOMMEN = VERWENDUNG	RESOURCES = USES						RESSOURCES = EMPLOIS						
1983/84	:	:	1523	:	6572	690	4471	5512	:	2466	:	:	6029
1984/85	:	:	1965	:	7930	630	5156	6695	:	2632	:	:	7317
1985/86	:	:	2305	:	8438	663	5141	7234	:	2440	:	:	6976
1986/87	:	:	2152	:	7966	674	4590	6877 *	:	2619	:	:	6611
AUSFUHR	EXPORTS						EXPORTATIONS						
1983/84	:	:	551	:	348	54	19	415	21	143	:	:	208
1984/85	:	:	580	:	497	6	15	523	27	96	:	:	219
1985/86	:	:	632	:	779	5	19	678	24	89	:	:	206
1986/87	:	:	803	:	806	1	6	626 *	22	61	:	:	253
<i>INTRA EUR-10</i>	<i>INTRA EUR-10</i>						<i>INTRA EUR-10</i>						
1983/84	:	:	535	:	325	31	:	311	11 *	139	:	:	72
1984/85	:	:	549	:	442	3	:	349	17 *	93	:	:	69
1985/86	:	:	616	:	757	3	:	617	10	85	:	:	81
1986/87	:	:	765	:	765	1	:	405 *	12	60	:	:	93
<i>INTRA EUR-12</i>	<i>INTRA EUR-12</i>						<i>INTRA EUR-12</i>						
1983/84	:	:	:	:	:	:	19 *	:	:	:	:	:	:
1984/85	:	:	:	:	:	:	15 *	:	:	:	:	:	:
1985/86	:	:	:	:	:	:	3 *	:	:	:	:	:	:
1986/87	:	:	:	:	:	:	4 *	:	:	:	:	:	:
ENDBESTAND	FINAL STOCK						STOCK FINAL						
1983/84	:	:	:	:	84	:	-	:	:	:	:	:	135
1984/85	:	:	:	:	190	:	-	:	:	:	:	:	250
1985/86	:	:	:	:	176	:	-	:	:	:	:	:	338
1986/87	:	:	:	:	147	:	-	:	:	:	:	:	206
BESTANDSVERAENDERUNG	CHANGE IN STOCKS						VARIATION DES STOCKS						
1983/84	:	:	-	:	-60	-68	-	-	:	-	:	:	-216
1984/85	:	:	-	:	106	39	-	-	:	-	:	:	115
1985/86	:	:	-	:	-14	42	-	-	:	-	:	:	89
1986/87	:	:	-	:	-29	32	-	- *	:	-	:	:	-132
INLANDSVERWENDUNG (INSGESAMT)	TOTAL DOMESTIC USES						UTILISATION INTERIEURE TOTALE						
1983/84	:	:	972	:	6284	703	4452	5097	:	2323	:	:	6037
1984/85	:	:	1385	:	7327	585	5141	6172	:	2536	:	:	6983
1985/86	:	:	1673	:	7673	616	5122	6556	:	2351	:	:	6681
1986/87	:	:	1349	:	7189	641	4583	6251 *	:	2558	:	:	6490

11.04.88

VERSORGUNGSBILANZ

SUPPLY BALANCE SHEET

BILAN D'APPROVISIONNEMENT

1412

UEBRIGE KARTOFFELN/OTHER POTATOES/AUTRES POMMES DE TERRE

	EUR 12	EUR 10	BLWU BLEU UEBL	DK	D	GR	E	F	IRL	I	NL	P	UK
1000 T													
SAATGUT	SEEDS												SEMENCES
1983/84	:	:	43	:	498	60	442	372	:	228	:	:	658
1984/85	:	:	47	:	493	57	410	380	:	232	:	:	635
1985/86	:	:	48	:	470	75	375	367	:	226	:	:	591
1986/87	:	:	54	:	449	75	368	363 *	:	219	:	:	596
VERLUSTE	LOSSES												PERTES
1983/84	:	:	83	:	165	-	199	365	:	91	:	:	-
1984/85	:	:	125	:	170	-	357	970	:	101	:	:	-
1985/86	:	:	154	:	183	-	204	971	:	94	:	:	-
1986/87	:	:	88	:	162	-	203	900 *	:	102	:	:	-
FUTTER	ANIMAL FEED												ALIMENTATION ANIMALE
1983/84	:	:	32	:	924	-	419	200	:	184	:	:	148
1984/85	:	:	263	:	1574	-	582	577	:	190	:	:	1015
1985/86	:	:	588	:	1463	-	923	755	:	110	:	:	531
1986/87	:	:	326	:	1375	-	465	556 *	:	138	:	:	202
DAVON: INLAENDISCHE HERKUNFT	OF WHICH: INDIGENOUS ORIGIN												DONT: ORIGINE INDIGENE
1983/84	:	:	6	:	923	-	419 *	200	:	184	:	:	148
1984/85	:	:	203	:	1573	-	582 *	577	:	190 *	:	:	1015
1985/86	:	:	384	:	1460	-	923 *	755	:	110 *	:	:	531
1986/87	:	:	214	:	1371	-	465 *	556 *	:	138 *	:	:	202
INDUSTRIELLE VERWENDUNG	INDUSTRIAL USES												USAGES INDUSTRIELS
1983/84	:	:	-	:	333	-	-	-	:	-	:	:	-
1984/85	:	:	-	:	408	-	-	-	:	-	:	:	-
1985/86	:	:	-	:	458	-	-	-	:	-	:	:	-
1986/87	:	:	-	:	435	-	-	- *	:	-	:	:	-
DAVON: ALKOHOH	OF WHICH: ALCOHOL												DONT: ALCOOL
1983/84	:	:	-	:	333	-	-	-	:	-	:	:	-
1984/85	:	:	-	:	408	-	-	-	:	-	:	:	-
1985/86	:	:	-	:	458	-	-	-	:	-	:	:	-
1986/87	:	:	-	:	435	-	-	- *	:	-	:	:	-
VERARBEITUNG	PROCESSING												TRANSFORMATION
1983/84	:	:	-	:	697	-	65	712	:	-	:	:	0
1984/85	:	:	-	:	963	-	100	853	:	-	:	:	0
1985/86	:	:	-	:	1132	-	120	987	:	-	:	:	0
1986/87	:	:	-	:	1072	-	70	1012	:	-	:	:	-
NAHRUNGSVERBRAUCH	HUMAN CONSUMPTION												CONSOMMATION HUMAINE
1983/84	:	:	814	:	3667	643	3327	3448	:	1820	:	:	5231
1984/85	:	:	950	:	3719	528	3692	3392	:	2013	:	:	5333
1985/86	:	:	883	:	3967	541	3500	3476	:	1921	:	:	5559
1986/87	:	:	881	:	3696	566	3479	3420 *	:	2099	:	:	5692
GRAD DER SELBSTVERSORGUNGS (%)	SELF-SUFFICIENCY (%)												AUTO-APPROVISIONNEMENT (%)
1983/84	:	:	117,0	:	84,3	95,0	98,5	99,7	:	89,5	:	:	90,9
1984/85	:	:	112,5	:	92,6	107,0	98,6	100,6	:	79,8	:	:	98,5
1985/86	:	:	103,0	:	95,2	104,4	99,1	106,0	:	82,4	:	:	96,7
1986/87	:	:	118,6	:	95,3	97,3	93,0	102,6 *	:	80,3	:	:	92,8
NAHRUNGSVERBRAUCH (KG/KOPF/JAHR)	HUMAN CONSUMPTION (KG/HEAD/YEAR)												CONSOMMATION HUMAINE (KG/TETE/AN)
1983/84	:	:	79,7	:	59,8	65,1	86,9	62,9	:	32,0	:	:	92,7
1984/85	:	:	92,9	:	60,9	53,2	95,9	61,6	:	35,3	:	:	94,3
1985/86	:	:	86,3	:	65,0	54,4	90,7	62,9	:	33,6	:	:	98,1
1986/87	:	:	86,1	:	60,5	56,7	89,8	61,6 *	:	36,6	:	:	100,1

11.04.88

VERSORGUNGSBILANZ

SUPPLY BALANCE SHEET

BILAN D'APPROVISIONNEMENT

1490

KARTOFFELSTAERKE/POTATO STARCH/FECULE DE POMMES DE TERRE

	EUR 12	EUR 10	BLWU BLEU UEBL	DK	D	GR	E	F	IRL	I	NL	P	UK
1000 T													
VERWENDBARE ERZEUGUNG	USABLE PRODUCTION						PRODUCTION UTILISABLE						
1983/84	:	:	:	68	124	-	9*	158	-	-	355	:	0
1984/85	:	:	:	65	163	-	13*	219	-	-	440	:	0
1985/86	:	:	:	61	188	-	15	248	-	-	519	:	0
1986/87	:	:	:	71	190	-	9	254	-	-	493	:	0
EINFUHR	IMPORTS						IMPORTATIONS						
1983/84	:	:	4	0	16	3	2*	12	1	13	28	:	63
1984/85	:	:	5	0	18	1	1*	13	1	19	14	:	63
1985/86	:	:	5	0	23	2	1*	17	1	18	38	:	69
1986/87	:	:	6	1	38	3	3*	7*	5	17	12	:	74
<i>INTRA EUR-10</i>	<i>INTRA EUR-10</i>						<i>INTRA EUR-10</i>						
1983/84	:	:	4	0	14	3	:	10	1	13	28	:	62
1984/85	:	:	5	0	16	1	:	11	1	19	14	:	63
1985/86	:	:	5	0	19	2	:	15	1	18	38	:	68
1986/87	:	:	6	1	35	3	:	7*	3	17	12	:	74
<i>INTRA EUR-12</i>	<i>INTRA EUR-12</i>						<i>INTRA EUR-12</i>						
1983/84	:	:	4	0	14	3	1*	10	1	13	28	:	62
1984/85	:	:	5	0	16	1	1*	11	1	19	14	:	63
1985/86	:	:	5	0	19	2	1*	15	1	18	38	:	68
1986/87	:	:	:	:	:	3	3*	7*	3	:	12	:	:
AUFKOMMEN = VERWENDUNG	RESOURCES = USES						RESSOURCES = EMPLOIS						
1983/84	:	:	:	68	140	3	11*	170	1	13	383	:	63
1984/85	:	:	:	65	181	1	14*	232	1	19	454	:	63
1985/86	:	:	:	61	211	2	16*	265	1	18	557	:	69
1986/87	:	:	:	72	228	3	12*	261*	5	17	505	:	74
AUSFUHR	EXPORTS						EXPORTATIONS						
1983/84	:	:	0	45	38	0	0*	67	0	0	337	:	0
1984/85	:	:	0	39	63	-	-*	86	0	0	380	:	0
1985/86	:	:	0	35	64	0	-*	82	0	0	418	:	0
1986/87	:	:	1	51	71	0	0*	68*	0	0	438	:	0
<i>INTRA EUR-10</i>	<i>INTRA EUR-10</i>						<i>INTRA EUR-10</i>						
1983/84	:	:	0	14*	21	-	:	38	0	0	65	:	0
1984/85	:	:	0	18	25	-	:	40	0	0	130	:	0
1985/86	:	:	0	12	32	-	:	43	0	0	209	:	0
1986/87	:	:	1	15	22	-	:	33*	0	0	221	:	0
<i>INTRA EUR-12</i>	<i>INTRA EUR-12</i>						<i>INTRA EUR-12</i>						
1983/84	:	:	0	14*	22	-	0*	39	0	0	67	:	0
1984/85	:	:	0	18	25	-	-*	40	0	0	130	:	0
1985/86	:	:	0	12	33	-	-*	44	0	0	209	:	0
1986/87	:	:	:	:	:	-	-*	35*	0	:	238	:	:
ENDBESTAND	FINAL STOCK						STOCK FINAL						
1983/84	:	:	:	:	-	-	:	:	:	:	70	:	:
1984/85	:	:	:	:	-	-	:	:	:	:	84	:	:
1985/86	:	:	:	:	-	-	:	:	:	:	197	:	:
1986/87	:	:	:	:	-	-	:	:	:	:	181	:	:
BESTANDSVERAENDERUNG	CHANGE IN STOCKS						VARIATION DES STOCKS						
1983/84	:	:	:	-	-	-	-*	:	-	-	-75	:	-
1984/85	:	:	:	-	-	-	-*	:	-	-	14	:	-
1985/86	:	:	:	-	-	-	-*	:	-	-	113	:	-
1986/87	:	:	:	-	-	-	-*	:	-	-	-16	:	-
INLANDSVERWENDUNG (INSGESAMT)	TOTAL DOMESTIC USES						UTILISATION INTERIEURE TOTALE						
1983/84	:	:	:	23	102	3	11*	:	1	13	121	:	63
1984/85	:	:	:	26	118	1	14*	:	1	19	60	:	63
1985/86	:	:	:	25	147	2	16*	:	1	18	26	:	69
1986/87	:	:	:	21	157	3	12*	:	5	17	83	:	74

11.04.88

VERSORGBILANZ

SUPPLY BALANCE SHEET

BILAN D'APPROVISIONNEMENT

1490

KARTOFFELSTAERKE/POTATO STARCH/FECULE DE POMMES DE TERRE

	EUR 12	EUR 10	BLWU BLEU UEBL	DK	D	GR	E	F	IRL	I	NL	P	UK	
1000 T														
VERLUSTE				LOSSES						PERTES				
1983/84	:	:	:	-	2	-	-*	:	-	-	-	:	-	
1984/85	:	:	:	-	2	-	-*	:	-	-	-	:	-	
1985/86	:	:	:	-	3	-	-*	:	-	-	-	:	-	
1986/87	:	:	:	-	3	-	-*	:	-	-	-	:	-	
FUTTER				ANIMAL FEED						ALIMENTATION ANIMALE				
1983/84	:	:	:	-	-	-	-*	:	-	-	-	:	-	
1984/85	:	:	:	-	-	-	-*	:	-	-	-	:	-	
1985/86	:	:	:	-	-	-	-*	:	-	-	-	:	-	
1986/87	:	:	:	-	-	-	-*	:	-	-	-	:	-	
INDUSTRIELLE VERWENDUNG				INDUSTRIAL USES						USAGES INDUSTRIELS				
1983/84	:	:	:	17	82	3	4*	:	1	3	119	:	63	
1984/85	:	:	:	20	94	1	7*	:	1	5	58	:	63	
1985/86	:	:	:	20	118	2	8*	:	1	5	24	:	69	
1986/87	:	:	:	16	126	3	6*	:	5	5	81	:	74	
NAHRUNGSVERBRAUCH				HUMAN CONSUMPTION						CONSUMMATION HUMAINE				
1983/84	:	:	:	6	18	-	7*	:	-	10	2	:	-	
1984/85	:	:	:	6	22	-	7*	:	-	14	2	:	-	
1985/86	:	:	:	5	26	-	8*	:	-	13	2	:	-	
1986/87	:	:	:	5	28	-	6*	:	-	12	2	:	-	
GRAD DER SELBSTVERSORGUNG (%)				SELF-SUFFICIENCY (%)						AUTO-APPROVISIONNEMENT (%)				
1983/84	:	:	:	295,7	121,6	-	81,8*	:	-	-	293,4	:	-	
1984/85	:	:	:	250,0	138,1	-	92,9*	:	-	-	733,3	:	-	
1985/86	:	:	:	244,0	127,9	-	93,8*	:	-	-	1996,2	:	-	
1986/87	:	:	:	338,1	121,0	-	75,0*	:	-	-	594,0	:	-	
NAHRUNGSVERBRAUCH (KG/KOPF/JAHR)				HUMAN CONSUMPTION (KG/HEAD/YEAR)						CONSUMMATION HUMAINE (KG/TETE/AN)				
1983/84	:	:	:	1,2	0,3	-	0,2*	:	-	0,2	0,1	:	-	
1984/85	:	:	:	1,2	0,4	-	0,2*	:	-	0,2	0,1	:	-	
1985/86	:	:	:	1,0	0,4	-	0,2*	:	-	0,2	0,1	:	-	
1986/87	:	:	:	1,0	0,5	-	0,2*	:	-	0,2	0,1	:	-	

11.04.88

SUPPLY BALANCE SHEET

BILAN D'APPROVISIONNEMENT

VEGETABLE FATS AND OILS (TOTAL)/GR. ET HUILES VEGETALES (TOTAL)

	EUR 12	EUR 10	D	F	I	NL	UEBL BLEU	UK	IRL	DK	GR	E	P
1000 T													
USABLE PRODUCTION							PRODUCTION UTILISABLE						
1982	6118 *	4663	1421	598	864	608	351	431	3	76	311	1121	334 *
1983	6402 *	4969	1365	613	1098	668	371	397	2	85	370	1120 *	313 *
1984	6650 *	4669 *	1211	681	786	717	376	383	3	70	442 *	1602 *	379 *
1985	7192 *	5454	1537	699	1160	728	483	407	1	70	369	1395	343 *
<i>FROM INDIGENOUS PRODUCTS</i>							<i>A PARTIR DE PROD. D'ORIG. INTER.</i>						
1982	2583 *	1978 *	162	336	552	8	5	125 *	1	4 *	288	536 *	66 *
1983	3268 *	2656 *	169	382	784	11	7	169 *	1	16 *	338	594 *	13 *
1984	3772 *	2539 *	258	428	502	11	8	214 *	2	6 *	432 *	1144 *	88 *
1985	4180 *	3089 *	227	474	845	8	7	245 *	-	25	338	1024	65 *
<i>FROM IMPORTED PRODUCTS</i>							<i>A PARTIR DE PROD. D'ORIG. IMPOR.</i>						
1982	3535 *	2685 *	1259	262	312	600	346	306 *	2	72 *	23	585 *	268 *
1983	3134 *	2313 *	1196	231	314	657	364	228 *	1	69 *	32	526 *	300 *
1984	2878 *	2130 *	953	253	284	706	368	169 *	1	64 *	10 *	458 *	291 *
1985	3012 *	2365 *	1310	225	315	720	476	162 *	1	45	31	371	278 *
IMPORTS							IMPORTATIONS						
1982	2114 *	2066	842	851	467	636	309	503	52	80	1	89	31 *
1983	2170 *	2144	904	806	568	679	348	584	47	82	1	72 *	21 *
1984	1877 *	1856 *	861	735	486	700	308	600	54	67	6 *	81 *	18 *
1985	2128 *	2206	876	734	735	756	335	675	61	91	5	70	23 *
<i>INTRA EUR-10</i>							<i>INTRA EUR-10</i>						
1982	:	1675	318	438	217	193	217	188	37	67	0	:	:
1983	:	1875	336	406	319	185	250	289	36	54	-	:	:
1984	:	1961 *	348	422	282	228	231	357	48	41	4 *	:	:
1985	:	2062	320	438	324	265	242	356	54	59	4	:	:
<i>INTRA EUR-12</i>							<i>INTRA EUR-12</i>						
1982	1747 *	:	363 *	447 *	221 *	198 *	217 *	189 *	37 *	67 *	0 *	- *	8 *
1983	1942 *	:	349 *	420 *	345 *	186 *	256 *	289 *	36 *	54 *	1 *	3 *	3 *
1984	2039 *	:	375 *	429 *	303 *	242 *	231 *	359 *	48 *	41 *	4 *	4 *	3 *
1985	2233 *	:	323 *	454 *	468 *	265 *	242 *	356 *	54 *	59 *	4 *	3	5 *
RESOURCES = USES							RESSOURCES = EMPLOIS						
1982	8232 *	6729	2263	1449	1331	1244	660	934	55	156	312	1210	365 *
1983	8572 *	7113	2269	1419	1666	1347	719	981	49	167	371	1192 *	334 *
1984	8527 *	6525 *	2072	1416	1272	1417	684	983	57	137	448 *	1683 *	397 *
1985	9320 *	7660	2413	1433	1895	1484	818	1082	62	161	374	1465	366 *
EXPORTS							EXPORTATIONS						
1982	1605 *	1039	1010	451	87	674	377	22	3	22	68	505	133 *
1983	1630 *	1054	957	430	112	795	394	44	2	27	168	511 *	132 *
1984	1696 *	1143 *	897	440	184	893	443	65	1	29	152 *	513 *	118 *
1985	1928 *	1394	1139	487	229	892	530	55	2	36	86	584	121 *
<i>INTRA EUR-10</i>							<i>INTRA EUR-10</i>						
1982	:	:	495	240	39	546	330	16	3	15	29	:	:
1983	:	:	553	194	38	654	331	18	2	18	155	:	:
1984	:	:	603	178	43	660	342	44	1	22	100 *	:	:
1985	:	:	756	190	42	659	391	32	2	27	42 *	:	:
<i>INTRA EUR-12</i>							<i>INTRA EUR-12</i>						
1982	:	:	497 *	240 *	39 *	546 *	330 *	16 *	3 *	15 *	35 *	36 *	17 *
1983	:	:	557 *	195 *	38 *	655 *	331 *	18 *	2 *	18 *	73 *	39 *	18 *
1984	:	:	608 *	178	45 *	661 *	342 *	44 *	1 *	22 *	100 *	56 *	9 *
1985	:	:	758 *	190	44 *	660 *	391 *	32 *	2 *	27 *	42 *	155	15 *

11.04.88

SUPPLY BALANCE SHEET

BILAN D'APPROVISIONNEMENT

VEGETABLE FATS AND OILS (TOTAL)/GR. ET HUILES VEGETALES (TOTAL)

	EUR 12	EUR 10	D	F	I	NL	UEBL BLEU	UK	IRL	DK	GR	E	P
1000 T													
<i>FINAL STOCKS</i>							<i>STOCKS FINALS</i>						
1982	:	:	142	132	679	72	38	78	:	:	:	309	:
1983	:	:	128	117	822	99	49	62	:	:	:	:	:
1984	:	:	125	111	558	64	43	62	:	:	:	:	:
1985	:	:	178	122	779	92	57	71	:	:	:	:	:
<i>CHANGE IN STOCKS</i>							<i>VARIATION DES STOCKS</i>						
1982	-171 *	-94	-2	31	-115	2	-1	15	-	-	-24	-97	20 *
1983	-87 *	97	-14	-15	143	27	11	-16	-	-	-39	-177 *	-7 *
1984	-48 *	-284 *	-3	-6	-264	-35	-6	-	-	-	30 *	204 *	32 *
1985	296 *	359	53	11	221	28	14	9	-	-	23	-67	4 *
<i>TOTAL DOMESTIC USES</i>							<i>UTILISATION INTERIEURE TOTALE</i>						
1982	6798 *	5784	1255	967	1359	568	284	897	52	134	268	802	212 *
1983	7028 *	5961	1326	1004	1411	525	314	953	46	140	242	858 *	209 *
1984	6878 *	5665 *	1178	982	1352	559	247	918	55	108	266 *	966 *	247 *
1985	7088 *	5899	1213	935	1445	564	274	1018	60	125	265	948	241 *
<i>LOSSES</i>							<i>PERTES</i>						
1982	82 *	80	-	-	-	80	-	-	-	-	0	-	2 *
1983	50 *	50 *	-	-	0	50	-	-	-	-	-	-	-
1984	43 *	43 *	-	-	0	43	-	-	-	-	-	-	-
1985	40 *	40 *	-	-	0	40	-	-	-	-	-	-	-
<i>ANIMAL FEED</i>							<i>ALIMENTATION ANIMALE</i>						
1982	226 *	226 *	60	26	-	34	55	51 *	-	-	-	-	-
1983	242 *	242 *	56	34	-	32	65	55	-	-	-	-	-
1984	157 *	157 *	30	30	0	31	11	55 *	-	-	-	-	-
1985	183 *	183 *	46	31	10	33	8	55 *	-	-	-	-	-
<i>INDUSTRIAL USES</i>							<i>USAGES INDUSTRIELS</i>						
1982	721 *	662 *	297	135	70	56	50	-	2	39 *	13	50	9 *
1983	782 *	725 *	374	115	78	61	80	-	2	1 *	14	41 *	16 *
1984	599 *	540 *	272	109	62	66	18	-	2	1 *	10 *	41 *	18 *
1985	664 *	623 *	312	110	76	74	41	-	1	2 *	7	40	1 *
<i>PROCESSING</i>							<i>TRANSFORMATION</i>						
1982	1610 *	1528 *	512 *	136	56	334	127	261	17	50 *	35	52	30 *
1983	1587 *	1507	542	136	56	299	118	265	15	42	34	50 *	30 *
1984	1577 *	1497 *	519	116	50	330	166	216	20	45	35 *	50 *	30 *
1985	1553 *	1473 *	505	113	54	326	171	206	21 *	42	35	50	30 *
<i>HUMAN CONSUMPTION</i>							<i>CONSOMMATION HUMAINE</i>						
1982	4159 *	3288 *	386 *	670	1233	64	52	585 *	33	45 *	220	700	171 *
1983	4367 *	3437 *	354	719	1277	83	51	633 *	29	97 *	194	767 *	163 *
1984	4502 *	3428 *	357	727	1240	89	52	647 *	33	62 *	221 *	875 *	199 *
1985	4649 *	3581 *	350	682	1305	91	54	757 *	38 *	81 *	223	858	210 *
<i>SELF-SUFFICIENCY (%)</i>							<i>AUTO-APPROVISIONNEMENT (%)</i>						
1982	38,0 *	34,2 *	12,9	34,7	40,6	1,4	1,8	13,9 *	1,9	3,0 *	107,5	66,8 *	31,1 *
1983	46,5 *	44,6 *	12,7	38,0	55,6	2,1	2,2	17,7 *	2,2	11,4 *	139,7	69,2 *	6,2 *
1984	54,8 *	44,8 *	21,9	43,6	37,1	2,0	3,2	23,3 *	3,6	5,6 *	162,4 *	118,4 *	35,6 *
1985	59,0 *	52,4 *	18,7	50,7	58,5	1,4	2,6	24,1 *	-	20,0	127,5	108,0	27,0 *
<i>HUMAN CONSUMPTION (KG/HEAD/YEAR)</i>							<i>CONSOMMATION HUMAINE (KG/TETE/AN)</i>						
1982	13,0 *	12,1 *	6,3 *	12,3	21,8	4,5	5,1	10,4 *	9,5	8,8 *	22,5	18,4	17,2 *
1983	13,6 *	12,6 *	5,8	13,1	22,5	5,8	5,0	11,2 *	8,3	19,0 *	19,7	20,1 *	16,3 *
1984	14,0 *	12,6 *	5,8	13,2	21,8	6,2	5,1	11,5 *	9,4	12,1 *	22,3 *	22,8 *	19,7 *
1985	14,4 *	13,1 *	5,7	12,4	22,8	6,3	5,3	13,4 *	10,7 *	15,8 *	22,4	22,3	20,7 *

11.04.88

SUPPLY BALANCE SHEET

BILAN D'APPROVISIONNEMENT

FATS + OILS: LAND ANIMALS(TOTAL)/GR. ET HUILES D'ANIM.TERRESTRES

	EUR 12	EUR 10	D	F	I	NL	UEBL BLEU	UK	IRL	DK	GR	E	P
1000 T													
USABLE PRODUCTION							PRODUCTION UTILISABLE						
1982	2626 *	2334	645	561	245	303	125	326	17	85	27	254	38 *
1983	2680 *	2378	662	538	257	309	125	347	21	93	26	265 *	37 *
1984	2698 *	2396	660	506	269	327	143	344	27	94	26	265	37 *
1985	2704 *	2409	671	480	264	342	142	349	37	98	26	259	36 *
<i>FROM INDIGENOUS PRODUCTS</i>							<i>A PARTIR DE PROD. D'ORIG. INTER.</i>						
1982	2613 *	2321 *	630	539	226	301	109	323	15	85	27	253 *	38 *
1983	2665 *	2363 *	649	516	236	307	110	342	20 *	93	26	264 *	37 *
1984	2687 *	2385 *	647	483	249	325	124	338	26 *	94	25	264 *	37 *
1985	2689 *	2394 *	654	459	238	340	127	343	36 *	98	25	257 *	36 *
<i>FROM IMPORTED PRODUCTS</i>							<i>A PARTIR DE PROD. D'ORIG. IMPOR.</i>						
1982	13 *	13 *	15	22	19	-	16	3	2	-	0	1 *	- *
1983	15 *	15 *	13	22	21	2	15	5	1 *	-	0	1 *	- *
1984	11 *	11 *	13	23	20	2	19	6	1 *	-	0	1 *	- *
1985	15 *	15 *	17	21	26	2	15	6	1 *	0	0	2 *	- *
IMPORTS							IMPORTATIONS						
1982	519 *	481	181	116	69	341	152	259	14	29	9	43	0 *
1983	468 *	416	171	122	77	359	148	281	14	26	13	47 *	8 *
1984	449 *	388	191	110	73	396	168	293	13	26	14	49	14 *
1985	560 *	475	200	105	91	359	183	408	15	25	13	75	12 *
<i>INTRA EUR-10</i>							<i>INTRA EUR-10</i>						
1982	:	689	44	53	43	167	105	238	12	19	8	:	:
1983	:	795	60	70	46	215	101	263	13	17	11	:	:
1984	:	896	72	80	44	263	126	273	13	16	13	:	:
1985	:	924	77	78	61	265	130	355	15	17	12	:	:
<i>INTRA EUR-12</i>							<i>INTRA EUR-12</i>						
1982	694 *	:	44 *	53 *	44 *	169 *	106 *	238 *	12 *	19 *	8 *	1 *	- *
1983	798 *	:	60 *	70 *	46 *	215 *	101 *	263 *	13 *	17 *	11 *	7 *	- *
1984	898 *	:	72 *	80 *	44 *	263 *	126 *	273 *	13 *	16 *	13 *	7 *	0 *
1985	926 *	:	77 *	80 *	61 *	265 *	130 *	355 *	15 *	17 *	12 *	22 *	1 *
RESOURCES = USES							RESSOURCES = EMPLOIS						
1982	3145 *	2815	826	677	314	644	277	585	31	114	36	297	38 *
1983	3148 *	2794	833	660	334	668	273	628	35	119	39	312 *	45 *
1984	3147 *	2784	851	616	342	723	311	637	40	120	40	314	51 *
1985	3264 *	2884	871	585	355	701	325	757	52	123	39	334	48 *
EXPORTS							EXPORTATIONS						
1982	8 *	8	231	78	47	137	123	21	22	38	-	4	1 *
1983	- *	-	268	96	53	148	122	31	25	52	0	1 *	2 *
1984	- *	-	301	127	62	150	131	32	37	56	0	1	1 *
1985	- *	-	283	141	55	129	134	76	47	59	0	2	0 *
<i>INTRA EUR-10</i>							<i>INTRA EUR-10</i>						
1982	:	:	211	73	23	126	115	15	22	19	-	:	:
1983	:	:	246	83	5	137	113	25	25	35	-	:	:
1984	:	:	281	107	44	140	126	27	36	45	0	:	:
1985	:	:	267	108	39	118	122	63	47	45	0	:	:
<i>INTRA EUR-12</i>							<i>INTRA EUR-12</i>						
1982	:	:	211 *	73 *	23 *	126 *	115 *	15 *	22 *	19 *	- *	4 *	- *
1983	:	:	246 *	89 *	6 *	137 *	113 *	25 *	25 *	35 *	- *	1 *	- *
1984	:	:	281 *	114 *	46 *	140 *	126 *	27 *	36 *	45 *	0 *	1 *	- *
1985	:	:	267 *	125 *	44 *	118 *	122 *	63 *	47 *	45 *	0 *	2 *	- *

11.04.88

SUPPLY BALANCE SHEET

BILAN D'APPROVISIONNEMENT

FATS + OILS: LAND ANIMALS(TOTAL)/GR. ET HUILES D'ANIM.TERRESTRES

	EUR 12	EUR 10	D	F	I	NL	UEBL BLEU	UK	IRL	DK	GR	E	P
1000 T													
<i>FINAL STOCKS</i>							<i>STOCKS FINALS</i>						
1982	:	:	:	4	:	30	1	14	:	:	:	:	:
1983	:	:	:	:	:	24	2	13	:	:	:	:	:
1984	:	:	:	:	:	21	2	16	:	:	:	:	:
1985	:	:	:	:	:	18	2	23	:	:	:	:	:
CHANGE IN STOCKS							VARIATION DES STOCKS						
1982	16 *	16	-	-2	-	7	-1	11	-	1	-	-	- *
1983	-6 *	-6	-	-	-	-6	1	-1	-	-	-	- *	- *
1984	0 *	0	-	-	-	-3	0	3	-	-	-	-	- *
1985	14 *	3	-	-	-	-3	-0	6	-	-	-	11	- *
TOTAL DOMESTIC USES							UTILISATION INTERIEURE TOTALE						
1982	3121 *	2791	595	601	267	500	155	553	9	75	36	293	37 *
1983	3154 *	2800	565	564	281	526	150	598	10	67	39	311 *	43 *
1984	3146 *	2784	550	489	280	576	180	602	4	64	39	312	50 *
1985	3249 *	2880	588	444	300	575	191	675	5	64	38	321	48 *
<i>LOSSES</i>							<i>PERTES</i>						
1982	-25 *	-25 *	-	-	-	-25	-	- *	-	-	-	-	- *
1983	-62 *	-62 *	-	-	-	-62	-	- *	-	-	-	-	- *
1984	-29 *	-29 *	-	-	-	-29	-	- *	-	-	-	-	- *
1985	-24 *	-24	-	-	-	-24	-	-	-	-	-	-	- *
<i>ANIMAL FEED</i>							<i>ALIMENTATION ANIMALE</i>						
1982	799 *	691 *	164	176	30	234	37	50 *	-	-	-	108	- *
1983	835 *	724 *	154	171	30	291	28	50 *	-	-	-	111 *	- *
1984	804 *	691 *	97	163	28	294	59	50 *	-	-	-	113	- *
1985	805 *	690 *	117	140	35	289	59	50 *	-	-	-	115	- *
<i>INDUSTRIAL USES</i>							<i>USAGES INDUSTRIELS</i>						
1982	425 *	360	49	101	27	86	29	9	1	52	6	61	4 *
1983	384 *	305	27	69	31	89	29	10	1	43	6	75 *	4 *
1984	454 *	375 *	102	78	27	92	6	20 *	0	44	6	75	4 *
1985	495 *	405	127	71	35	86	10	24	0	46	6	85	5 *
<i>PROCESSING</i>							<i>TRANSFORMATION</i>						
1982	210 *	140	4	4	-	40	16	57	5	14	-	47	23 *
1983	222 *	141	5	4	-	38	19	60	6	9	-	55 *	26 *
1984	227 *	144	6	4	-	41	33	51	-	9	-	57	26 *
1985	219 *	138	5	3	-	32	38	51	-	9	-	54	27 *
<i>HUMAN CONSUMPTION</i>							<i>CONSOMMATION HUMAINE</i>						
1982	1712 *	1625 *	378	320	210	165	73	437 *	3	9	30	77	10 *
1983	1775 *	1692 *	379	320	220	170	74	478 *	3	15	33	70 *	13 *
1984	1692 *	1605 *	346	245	225	178	82	481 *	4	11	33	67	20 *
1985	1754 *	1670 *	339	230	230	192	84	550 *	4	9	32	68	16 *
SELF-SUFFICIENCY (%)							AUTO-APPROVISIONNEMENT (%)						
1982	83,7 *	83,2 *	105,9	89,7	84,6	60,2	70,3	58,4	166,7	113,3	75,0	86,3 *	102,7 *
1983	84,5 *	84,4 *	114,9	91,5	84,0	58,4	73,3	57,2	200,0 *	138,8	66,7	84,9 *	86,0 *
1984	85,4 *	85,7 *	117,6	98,8	88,9	56,4	68,9	56,1	650,0 *	146,9	64,1	84,6 *	74,0 *
1985	82,8 *	83,1 *	111,2	103,4	79,3	59,1	66,5	50,8	720,0 *	153,1	65,8	80,1 *	75,0 *
HUMAN CONSUMPTION (KG/HEAD/YEAR)							CONSOMMATION HUMAINE (KG/TETE/AN)						
1982	5,4 *	6,0 *	6,1	5,9	3,7	11,5	7,1	7,8 *	0,9	1,8	3,1	2,0	1,0 *
1983	5,5 *	6,2 *	6,2	5,8	3,9	11,8	7,2	8,5 *	0,9	2,9	3,4	1,8 *	1,3 *
1984	5,3 *	5,9 *	5,7	4,5	3,9	12,3	8,0	8,5 *	1,1	2,2	3,3	1,7	2,0 *
1985	5,4 *	6,1 *	5,6	4,2	4,0	13,2	8,2	9,7 *	1,1	1,8	3,2	1,8	1,6 *

11.04.88

SUPPLY BALANCE SHEET

BILAN D'APPROVISIONNEMENT

FATS + OILS: MARINE ANIMALS (TOTAL)/GR. ET HUILES D'ANIMAUX MARINS

	EUR 12	EUR 10	D	F	I	NL	UEBL BLEU	UK	IRL	DK	GR	E	P
1000 T													
USABLE PRODUCTION							PRODUCTION UTILISABLE						
1982	138 *	124	10	0	0	0	-	16	2	96	-	9 *	5 *
1983	129 *	120	10	0	0	0	-	16	2	92	-	6 *	3 *
1984	132 *	116	10	4	0	-	-	7	2	93	-	13 *	3 *
1985	135 *	120	10	4	0	-	-	10	2	94	-	12 *	3 *
<i>FROM INDIGENOUS PRODUCTS</i>							<i>A PARTIR DE PROD. D'ORIG. INTER.</i>						
1982	138 *	124 *	10	0	0	0	-	16	2	96	-	9 *	5 *
1983	129 *	120 *	10	0	0	0	-	16 *	2	92 *	-	6 *	3 *
1984	132 *	116 *	10	4	0	-	-	7 *	2	93 *	-	13 *	3 *
1985	135 *	120 *	10	4	0	-	-	10 *	2	94 *	-	12 *	3 *
<i>FROM IMPORTED PRODUCTS</i>							<i>A PARTIR DE PROD. D'ORIG. IMPOR.</i>						
1982	- *	- *	-	-	-	-	-	-	-	-	-	- *	- *
1983	- *	- *	-	-	-	-	-	-	-	-	-	- *	- *
1984	- *	- *	-	-	-	-	-	- *	-	- *	-	- *	- *
1985	- *	- *	-	-	-	-	-	- *	-	- *	-	- *	- *
IMPORTS							IMPORTATIONS						
1982	586 *	589	208	41	5	202	34	283	1	19	0	2 *	0 *
1983	477 *	478	184	36	6	195	32	253	1	16	0	3 *	0 *
1984	622 *	612	260	58	8	248	42	252	1	24	0	10 *	1 *
1985	759 *	751	289	72	16	271	51	276	1	24	0	7 *	2 *
<i>INTRA EUR-10</i>							<i>INTRA EUR-10</i>						
1982	:	204	51	30	4	34	15	52	1	17	0	:	:
1983	:	245	78	26	5	32	9	82	1	15	0	:	:
1984	:	281	70	41	7	43	13	86	0	21	0	:	:
1985	:	249	53	49	13	46	28	38	1	21	0	:	:
<i>INTRA EUR-12</i>							<i>INTRA EUR-12</i>						
1982	209 *	:	54 *	30 *	4 *	36 *	15 *	52 *	1 *	17 *	0 *	- *	- *
1983	249 *	:	79 *	26 *	5 *	33 *	9 *	82 *	1 *	15 *	0 *	- *	- *
1984	282 *	:	70 *	41 *	7 *	44 *	13 *	86 *	0 *	21 *	0 *	0 *	- *
1985	250 *	:	54 *	49 *	13 *	46 *	28 *	38 *	1 *	21 *	0 *	- *	- *
RESOURCES = USES							RESSOURCES = EMPLOIS						
1982	724 *	713	218	41	5	202	34	299	3	115	0	11 *	5 *
1983	606 *	598	194	36	6	195	32	269	3	108	0	9 *	3 *
1984	754 *	728	270	62	8	248	42	259	3	117	0	23 *	4 *
1985	894 *	871	299	76	16	271	51	286	3	118	0	19 *	5 *
EXPORTS							EXPORTATIONS						
1982	44 *	40	91	8	0	70	1	5	2	67	-	6 *	3 *
1983	- *	-	81	9	0	84	1	3	2	65	-	1 *	3 *
1984	23 *	20	118	16	0	100	1	2	2	62	-	2 *	2 *
1985	85 *	73	146	13	0	96	1	5	2	59	-	10 *	3 *
<i>INTRA EUR-10</i>							<i>INTRA EUR-10</i>						
1982	:	:	66	8	0	64	1	3	2	57	-	:	:
1983	:	:	57	8	0	76	1	1	2	64	-	:	:
1984	:	:	91	14	0	86	1	1	2	51	-	:	:
1985	:	:	102	13	0	85	1	4	2	52	-	:	:
<i>INTRA EUR-12</i>							<i>INTRA EUR-12</i>						
1982	:	:	66 *	8 *	0 *	64 *	1 *	3 *	2 *	57 *	- *	3 *	2 *
1983	:	:	57 *	8 *	0 *	76 *	1 *	1 *	2 *	64 *	- *	1 *	1 *
1984	:	:	91 *	14 *	0 *	86 *	1 *	1 *	2 *	51 *	- *	- *	1 *
1985	:	:	102 *	13 *	0 *	85 *	1 *	4 *	2 *	52 *	- *	2 *	- *

11.04.88

SUPPLY BALANCE SHEET

BILAN D'APPROVISIONNEMENT

FATS + OILS: MARINE ANIMALS (TOTAL)/GR. ET HUILES D'ANIMAUX MARINS

	EUR 12	EUR 10	D	F	I	NL	UEBL BLEU	UK	IRL	DK	GR	E	P
1000 T													
<i>FINAL STOCKS</i>							<i>STOCKS FINALS</i>						
1982	:	:	37	-	:	16	2	53	:	:	:	:	:
1983	:	:	36	-	:	25	3	44	:	:	:	:	:
1984	:	:	49	-	:	22	3	51	:	:	:	:	:
1985	:	:	46	-	:	23	3	42	:	:	:	:	:
CHANGE IN STOCKS							VARIATION DES STOCKS						
1982	20 *	24	8	-	-	3	0	13	-	-	-	-4 *	- *
1983	- *	-	-1	-	-	9	1	-9	-	-	-	- *	- *
1984	24 *	17	13	-	-	-3	-0	7	-	-	-	7 *	- *
1985	-18 *	-11	-3	-	-	1	-0	-9	-	-	-	-7 *	- *
TOTAL DOMESTIC USES							UTILISATION INTERIEURE TOTALE						
1982	660 *	649	119	33	5	129	33	281	1	48	0	9 *	2 *
1983	606 *	598	114	27	6	102	30	275	1	43	0	8 *	0 *
1984	707 *	691	139	46	8	151	41	250	1	55	0	14 *	2 *
1985	826 *	808	156	62	16	174	50	290	1	59	0	16 *	2 *
<i>LOSSES</i>							<i>PERTES</i>						
1982	6 *	6	-	-	-	6	-	-	-	-	-	- *	- *
1983	-1 *	-1 *	-	-	-	-1	-	- *	-	-	-	- *	- *
1984	16 *	16 *	-	-	-	16	-	- *	-	-	-	- *	- *
1985	15 *	15 *	-	-	-	15	-	- *	-	-	-	- *	- *
<i>ANIMAL FEED</i>							<i>ALIMENTATION ANIMALE</i>						
1982	79 *	79 *	-	-	-	31	2	46 *	-	-	-	- *	- *
1983	68 *	68 *	-	-	-	13	2	53 *	-	-	-	- *	- *
1984	76 *	76 *	-	-	-	21	5	50 *	-	-	-	- *	- *
1985	97 *	97 *	20	-	-	20	7	50 *	-	-	-	- *	- *
<i>INDUSTRIAL USES</i>							<i>USAGES INDUSTRIELS</i>						
1982	130 *	130	62	7	4	0	0	32	-	25	0	0 *	- *
1983	126 *	125 *	57	5	4	1	0	40 *	-	18	0	1 *	- *
1984	142 *	137 *	71	20	6	1	1	10 *	-	28	0	5 *	- *
1985	197 *	195 *	66	32	14	4	1	45 *	-	33	0	2 *	- *
<i>PROCESSING</i>							<i>TRANSFORMATION</i>						
1982	444 *	433	57	26	-	92	31	203	1	23	-	9 *	2 *
1983	411 *	404	57	22	-	89	28	182	1	25	-	7 *	0 *
1984	472 *	461	68	27	-	113	35	190	1	27	-	9 *	2 *
1985	514 *	498	70	30	-	134	42	195	1	26	-	14 *	2 *
<i>HUMAN CONSUMPTION</i>							<i>CONSOMMATION HUMAINE</i>						
1982	1 *	1	-	-	1	-	-	-	-	-	-	- *	- *
1983	2 *	2 *	-	-	2	-	-	- *	-	-	-	- *	- *
1984	2 *	2 *	-	-	2	-	-	- *	-	-	-	- *	- *
1985	3 *	3 *	-	-	2	1	-	- *	-	-	-	- *	- *
SELF-SUFFICIENCY (%)							AUTO-APPROVISIONNEMENT (%)						
1982	20,9 *	19,1 *	8,4	0,0	0,0	0,0	-	5,7	200,0	200,0	-	100,0 *	250,0 *
1983	21,3 *	20,1 *	8,8	0,4	1,7	0,1	-	5,8 *	200,0	214,0 *	-	75,0 *	3000,0 *
1984	18,7 *	16,8 *	7,2	8,7	1,2	-	-	2,8 *	200,0	169,1 *	-	92,9 *	150,0 *
1985	16,4 *	14,9 *	6,4	6,5	0,6	-	-	3,4 *	200,0	159,3 *	-	75,0 *	150,0 *
HUMAN CONSUMPTION (KG/HEAD/YEAR)							CONSOMMATION HUMAINE (KG/TETE/AN)						
1982	0,0 *	0,0	-	-	0,0	-	-	-	-	-	-	- *	- *
1983	0,0 *	0,0 *	-	-	0,0	-	-	- *	-	-	-	- *	- *
1984	0,0 *	0,0 *	-	-	0,0	-	-	- *	-	-	-	- *	- *
1985	0,0 *	0,0 *	-	-	0,0	0,1	-	- *	-	-	-	- *	- *

11.04.88

SUPPLY BALANCE SHEET

BILAN D'APPROVISIONNEMENT

PREPARED FATS AND OILS (TOTAL)/GR. ET HUILES PREPAREES (TOTAL)

	EUR 12	EUR 10	D	F	I	NL	UEBL BLEU	UK	IRL	DK	GR	E	P
1000 T													
USABLE PRODUCTION							PRODUCTION UTILISABLE						
1982	2271 *	2108	598	166	53	457	174	522	23	80	35	108	55 *
1983	2223 *	2055	606	162	56	429	165	506	21	76	34	112 *	56 *
1984	2275 *	2101	593	147	50	484	234	460	21	81	31	116	58 *
1985	2287 *	2110	582	146	54	492	251	451	22	77	35	118	59 *
IMPORTS							IMPORTATIONS						
1982	2 *	- *	20	47	10	10	15	38 *	2	- *	-	2	0 *
1983	2 *	- *	17	55	9	11	15	50 *	3	-	15	2 *	0 *
1984	2 *	- *	26	62	9	28	18	55 *	3	-	21	2	0 *
1985	2 *	- *	33	69	12	54	17	58 *	6	-	18	2	0 *
<i>INTRA EUR-10</i>							<i>INTRA EUR-10</i>						
1982	:	142 *	20	47	10	10	15	38 *	2	- *	-	:	:
1983	:	175 *	17	55	9	11	15	50 *	3	-	15	:	:
1984	:	222 *	26	62	9	28	18	55 *	3	-	21	:	:
1985	:	267 *	33	69	12	54	17	58 *	6	-	18	:	:
<i>INTRA EUR-12</i>							<i>INTRA EUR-12</i>						
1982	142 *	:	20 *	47 *	10 *	10 *	15 *	38 *	2 *	- *	- *	- *	- *
1983	175 *	:	17 *	55 *	9 *	11 *	15 *	50 *	3 *	- *	15 *	- *	- *
1984	222 *	:	26 *	62 *	9 *	28 *	18 *	55 *	3 *	- *	21 *	- *	- *
1985	267 *	:	33 *	69 *	12 *	54 *	17 *	58 *	6 *	- *	18 *	0 *	- *
RESOURCES = USES							RESSOURCES = EMPLOIS						
1982	2273 *	2108 *	618	213	63	467	189	560 *	25	80 *	35	110	55 *
1983	2225 *	2055 *	623	217	65	440	180	556 *	24	76	49	114 *	56 *
1984	2277 *	2101 *	619	209	59	512	252	515 *	24	81	52	118	58 *
1985	2289 *	2110 *	615	215	66	546	268	509 *	28	77	53	120	59 *
EXPORTS							EXPORTATIONS						
1982	213 *	213 *	48	4	3	195	73	15 *	5	11	1	-	0 *
1983	179 *	179 *	55	9	8	180	73	14 *	4	11	0	0 *	0 *
1984	224 *	222 *	62	7	5	252	89	13 *	2	14	0	0	2 *
1985	217 *	216 *	82	6	0	270	97	15 *	3	10	0	0	1 *
<i>INTRA EUR-10</i>							<i>INTRA EUR-10</i>						
1982	:	:	44	1	1	90	73	8 *	3	7	0	:	:
1983	:	:	51	5	0	92	73	4 *	4	8	0	:	:
1984	:	:	57	5	0	107	89	5 *	2	10	0	:	:
1985	:	:	78	4	0	122	97	5 *	3	7	0	:	:
<i>INTRA EUR-12</i>							<i>INTRA EUR-12</i>						
1982	:	:	44 *	1 *	1 *	90 *	73 *	8 *	3 *	7 *	0 *	- *	- *
1983	:	:	51 *	5 *	0 *	92 *	73 *	4 *	4 *	8 *	0 *	- *	- *
1984	:	:	57 *	5 *	0 *	107 *	89 *	5 *	2 *	10 *	0 *	- *	- *
1985	:	:	78 *	4 *	0 *	122 *	97 *	5 *	3 *	7 *	0 *	- *	- *
CHANGE IN STOCKS							VARIATION DES STOCKS						
1982	7 *	7 *	1	-	-	2	2	2 *	-	-	-	-	- *
1983	-5 *	-5 *	-2	-1	-	-1	-1	- *	-	-	-	- *	- *
1984	6 *	6 *	9	-2	-	-1	-0	- *	-	-	-	-	- *
1985	6 *	6 *	-2	2	-	5	1	- *	-	-	-	-	- *
TOTAL DOMESTIC USES							UTILISATION INTERIEURE TOTALE						
1982	2053 *	1888 *	569	209	60	270	114	543 *	20	69	34	110	55 *
1983	2051 *	1881 *	570	209	57	261	108	542 *	20	65	49	114 *	56 *
1984	2046 *	1872 *	548	203	54	261	163	502 *	22	67	52	118	56 *

11.04.88

SUPPLY BALANCE SHEET

BILAN D'APPROVISIONNEMENT

PREPARED FATS AND OILS (TOTAL)/GR. ET HUILES PREPAREES (TOTAL)

	EUR 12	EUR 10	D	F	I	NL	UEBL BLEU	UK	IRL	DK	GR	E	P
1000 T													
TOTAL DOMESTIC USES													UTILISATION INTERIEURE TOTALE
1985	2066 *	1888 *	535	207	66	271	170	494 *	25	67	53	120	58 *
<i>LOSSES</i>													<i>PERTES</i>
1982	-2 *	-2 *	-	-	-	-2	-	- *	-	-	-	-	- *
1983	-1 *	-1 *	-	-	-	-1	-	-	-	-	-	-	- *
1984	-2 *	-2 *	-	-	-	-2	-	- *	-	-	-	-	- *
1985	- *	-	-	-	-	-	-	-	-	-	-	-	- *
<i>ANIMAL FEED</i>													<i>ALIMENTATION ANIMALE</i>
1982	25 *	25 *	-	-	-	25	-	- *	-	-	-	-	- *
1983	26 *	26 *	-	-	-	26	-	-	-	-	-	-	- *
1984	27 *	27 *	-	-	-	27	-	- *	-	-	-	-	- *
1985	32 *	32 *	-	-	-	32	-	-	-	-	-	-	- *
<i>HUMAN CONSUMPTION</i>													<i>CONSOMMATION HUMAINE</i>
1982	2030 *	1865 *	569	209	60	247	114	543 *	20	69	34	110	55 *
1983	2026 *	1856 *	570	209	57	236	108	542 *	20	65	49	114 *	56 *
1984	2021 *	1847 *	548	203	54	236	163	502 *	22	67	52	118	56 *
1985	2034 *	1856 *	535	207	66	239	170	494 *	25	67	53	120	58 *
SELF-SUFFICIENCY (%)													AUTO-APPROVISIONNEMENT (%)
1982	110,6 *	111,7 *	105,1	79,4	88,3	169,3	152,6	96,1 *	115,0	115,9	102,9	98,2	100,0 *
1983	108,4 *	109,3 *	106,3	77,5	98,2	164,4	152,8	93,4 *	105,0	116,9	69,4	98,2 *	100,0 *
1984	111,2 *	112,2 *	108,2	72,4	92,6	185,4	143,6	91,6 *	95,5	120,9	59,6	98,3	103,6 *
1985	110,7 *	111,8 *	108,8	70,5	81,8	181,5	147,6	91,3 *	88,0	114,9	66,0	98,3	101,7 *
HUMAN CONSUMPTION (KG/HEAD/YEAR)													CONSOMMATION HUMAINE (KG/TETE/AN)
1982	6,3 *	6,9 *	9,2	3,8	1,1	17,3	11,2	9,6 *	5,7	13,5	3,5	2,9	5,5 *
1983	6,3 *	6,8 *	9,3	3,8	1,0	16,4	10,6	9,6 *	5,7	12,7	5,0	3,0 *	5,6 *
1984	6,3 *	6,8 *	9,0	3,7	0,9	16,4	15,9	8,9 *	6,2	13,1	5,3	3,1	5,6 *
1985	6,3 *	6,8 *	8,8	3,8	1,2	16,5	16,6	8,7 *	7,1	13,1	5,3	3,1	5,7 *

11.04.88

SUPPLY BALANCE SHEET

BILAN D'APPROVISIONNEMENT

MARGARINE(WEIGHT OF FAT)/MARGARINE (MGB)

	EUR 12	EUR 10	D	F	I	NL	UEBL BLEU	UK	IRL	DK	GR	E	P
1000 T													
USABLE PRODUCTION												PRODUCTION UTILISABLE	
1982	1553 *	1455	452	155	28	220	136	353	15	76	20	52	46 *
1983	1522 *	1425 *	444	151 *	30	219	129	346	13	73	20	50 *	47 *
1984	1518 *	1418	431	137	26	229	145	339	14	78	19	50	50 *
1985	1520 *	1417	412	137	30	245	149	336	15	73	20	52	51 *
IMPORTS												IMPORTATIONS	
1982	2 *	- *	15	41	7	3	12	27 *	1	- *	-	2	0 *
1983	2 *	- *	13	43	6	2	12	37 *	2	-	1	2 *	0 *
1984	2 *	- *	20	50	6	4	15	42 *	2	-	1	2	0 *
1985	2 *	- *	22	53	8	4	14	45 *	5	-	1	2	0 *
<i>INTRA EUR-10</i>												<i>INTRA EUR-10</i>	
1982	:	106 *	15	41	7	3	12	27 *	1	- *	-	:	:
1983	:	116 *	13	43	6	2	12	37 *	2	-	1	:	:
1984	:	140 *	20	50	6	4	15	42 *	2	-	1	:	:
1985	:	152 *	22	53	8	4	14	45 *	5	-	1	:	:
<i>INTRA EUR-12</i>												<i>INTRA EUR-12</i>	
1982	106 *	:	15 *	41 *	7 *	3 *	12 *	27 *	1 *	- *	- *	- *	- *
1983	116 *	:	13 *	43 *	6 *	2 *	12 *	37 *	2 *	- *	1 *	- *	- *
1984	140 *	:	20 *	50 *	6 *	4 *	15 *	42 *	2 *	- *	1 *	- *	- *
1985	152 *	:	22 *	53 *	8 *	4 *	14 *	45 *	5 *	- *	1 *	0 *	- *
RESOURCES = USES												RESSOURCES = EMPLOIS	
1982	1555 *	1455 *	467	196	35	223	148	380 *	16	76 *	20	54	46 *
1983	1524 *	1425 *	457	194 *	36	221	141	383 *	15	73	21	52 *	47 *
1984	1520 *	1418 *	451	187	32	233	160	381 *	16	78	20	52	50 *
1985	1522 *	1417 *	434	190	38	249	163	381 *	20	73	21	54	51 *
EXPORTS												EXPORTATIONS	
1982	34 *	34 *	16	3	1	57	41	9 *	2	10	1	-	0 *
1983	23 *	23 *	14	6	2	58	40	7 *	1	11	0	0 *	0 *
1984	34 *	32 *	19	5	4	72	51	7 *	0	14	0	0	2 *
1985	27 *	26 *	19	3	0	86	52	6 *	2	10	0	0	1 *
<i>INTRA EUR-10</i>												<i>INTRA EUR-10</i>	
1982	:	:	13	1	0	46	41	3 *	0	7	-	:	:
1983	:	:	12	4	0	45	40	3 *	1	8	0	:	:
1984	:	:	17	3	0	52	51	4 *	0	10	-	:	:
1985	:	:	18	2	0	60	52	4 *	2	7	-	:	:
<i>INTRA EUR-12</i>												<i>INTRA EUR-12</i>	
1982	:	:	13 *	1 *	0 *	46 *	41 *	3 *	0 *	7 *	- *	- *	- *
1983	:	:	12 *	4 *	0 *	45 *	40 *	3 *	1 *	8 *	0 *	- *	- *
1984	:	:	17 *	3 *	0 *	52 *	51 *	4 *	0 *	10 *	- *	- *	- *
1985	:	:	18 *	2 *	0 *	60 *	52 *	4 *	2 *	7 *	- *	- *	- *
CHANGE IN STOCKS												VARIATION DES STOCKS	
1982	5 *	5 *	1	-	-	2	2	- *	-	-	-	-	- *
1983	-4 *	-4 *	-1	-1	-	-1	-1	- *	-	-	-	- *	- *
1984	4 *	4 *	6	-2	-	0	-0	- *	-	-	-	-	- *
1985	2 *	2 *	-2	2	-	1	1	- *	-	-	-	-	- *
TOTAL DOMESTIC USES												UTILISATION INTERIEURE TOTALE	
1982	1516 *	1416 *	450	193	34	164	105	371 *	14	66	19	54	46 *
1983	1505 *	1406 *	444	189	34	164	102	376 *	14	62	21	52 *	47 *
1984	1482 *	1382 *	426	184	28	161	109	374 *	16	64	20	52	48 *

11.04.88

SUPPLY BALANCE SHEET

BILAN D'APPROVISIONNEMENT

MARGARINE(WEIGHT OF FAT)/MARGARINE (MGB)

	EUR 12	EUR 10	D	F	I	NL	UEBL BLEU	UK	IRL	DK	GR	E	P
1000 T													
TOTAL DOMESTIC USES													UTILISATION INTERIEURE TOTALE
1985	1492 *	1388 *	417	184	38	162	110	375 *	18	63	21	54	50 *
<i>LOSSES</i>													<i>PERTES</i>
1982	-2 *	-2 *	-	-	-	-2	-	- *	-	-	-	-	- *
1983	-1 *	-1 *	-	-	-	-1	-	-	-	-	-	-	- *
1984	-2 *	-2 *	-	-	-	-2	-	- *	-	-	-	-	- *
1985	- *	-	-	-	-	-	-	-	-	-	-	-	- *
<i>ANIMAL FEED</i>													<i>ALIMENTATION ANIMALE</i>
1982	- *	- *	-	-	-	-	-	- *	-	-	-	-	- *
1983	- *	- *	-	-	-	-	-	- *	-	-	-	-	- *
1984	- *	- *	-	-	-	-	-	- *	-	-	-	-	- *
1985	- *	-	-	-	-	-	-	-	-	-	-	-	- *
<i>HUMAN CONSUMPTION</i>													<i>CONSOMMATION HUMAINE</i>
1982	1518 *	1418 *	450	193	34	166	105	371 *	14	66	19	54	46 *
1983	1506 *	1407 *	444	189	34	165	102	376 *	14	62	21	52 *	47 *
1984	1484 *	1384 *	426	184	28	163	109	374 *	16	64	20	52	48 *
1985	1492 *	1388 *	417	184	38	162	110	375 *	18	63	21	54	50 *
SELF-SUFFICIENCY (%)													AUTO-APPROVISIONNEMENT (%)
1982	102,4 *	102,8 *	100,4	80,3	82,4	134,1	129,5	95,1 *	107,1	115,2	105,3	96,3	100,0 *
1983	101,1 *	101,4 *	100,0	79,9 *	88,2	133,5	126,5	92,0 *	92,9	117,7	95,2	96,2 *	100,0 *
1984	102,4 *	102,6 *	101,2	74,5	92,9	142,2	133,0	90,6 *	87,5	121,9	95,0	96,2	104,2 *
1985	101,9 *	102,1 *	98,8	74,5	78,9	151,2	135,5	89,6 *	83,3	115,9	95,2	96,3	102,0 *
HUMAN CONSUMPTION (KG/HEAD/YEAR)													CONSOMMATION HUMAINE(KG/TETE/AN)
1982	4,7 *	5,2 *	7,3	3,5	0,6	11,6	10,3	6,6 *	4,0	12,9	1,9	1,4	4,6 *
1983	4,7 *	5,2 *	7,2	3,5	0,6	11,5	10,0	6,7 *	4,0	12,1	2,1	1,4 *	4,7 *
1984	4,6 *	5,1 *	7,0	3,3	0,5	11,3	10,7	6,6 *	4,5	12,5	2,0	1,4	4,8 *
1985	4,6 *	5,1 *	6,8	3,3	0,7	11,2	10,8	6,6 *	5,1	12,3	2,1	1,4	4,9 *

11.04.88

SUPPLY BALANCE SHEET

BILAN D'APPROVISIONNEMENT

OTHERS PREP.FATS AND OILS (W.F.)/AUTRES GRAISSES ALIM. PREP.(MGB)

	EUR 12	EUR 10	D	F	I	NL	UEBL BLEU	UK	IRL	DK	GR	E	P
1000 T													
USABLE PRODUCTION													PRODUCTION UTILISABLE
1982	718 *	653	146	11	25	237	38	169	8	4	15	56	9 *
1983	701 *	630 *	162	11 *	26	210	36	160	8	3	14	62 *	9 *
1984	757 *	683	162	10	24	255	89	121	7	3	12	66	8 *
1985	767 *	693	170	9	24	247	102	115	7	4	15	66	8 *
IMPORTS													IMPORTATIONS
1982	- *	- *	5	6	3	7	3	11 *	1	- *	-	-	- *
1983	- *	- *	4	12	3	9	3	13 *	1	-	14	- *	- *
1984	- *	- *	6	12	3	24	3	13 *	1	-	20	-	- *
1985	0 *	- *	11	16	4	50	3	13 *	1	-	17	-	- *
<i>INTRA EUR-10</i>													<i>INTRA EUR-10</i>
1982	:	36 *	5	6	3	7	3	11 *	1	- *	-	:	:
1983	:	59 *	4	12	3	9	3	13 *	1	-	14	:	:
1984	:	82 *	6	12	3	24	3	13 *	1	-	20	:	:
1985	:	115 *	11	16	4	50	3	13 *	1	-	17	:	:
<i>INTRA EUR-12</i>													<i>INTRA EUR-12</i>
1982	36 *	:	5 *	6 *	3 *	7 *	3 *	11 *	1 *	- *	- *	- *	- *
1983	59 *	:	4 *	12 *	3 *	9 *	3 *	13 *	1 *	- *	14 *	- *	- *
1984	82 *	:	6 *	12 *	3 *	24 *	3 *	13 *	1 *	- *	20 *	- *	- *
1985	115 *	:	11 *	16 *	4	50 *	3 *	13 *	1 *	- *	17 *	- *	- *
RESOURCES = USES													RESSOURCES = EMPLOIS
1982	718 *	653 *	151	17	28	244	41	180 *	9	4 *	15	56	9 *
1983	701 *	630 *	166	23 *	29	219	39	173 *	9	3	28	62 *	9 *
1984	757 *	683 *	168	22	27	279	92	134 *	8	3	32	66	8 *
1985	767 *	693 *	181	25	28	297	105	128 *	8	4	32	66	8 *
EXPORTS													EXPORTATIONS
1982	179 *	179 *	32	1	2	138	32	6 *	3	1	-	-	- *
1983	156 *	156 *	41	3	6	122	33	7 *	3	-	-	- *	- *
1984	190 *	190 *	43	2	1	180	38	6 *	2	-	-	-	- *
1985	190 *	190 *	63	3	-	184	45	9 *	1	-	-	-	- *
<i>INTRA EUR-10</i>													<i>INTRA EUR-10</i>
1982	:	:	31	-	1	44	32	5 *	3	-	0	:	:
1983	:	:	39	1	-	47	33	1 *	3	-	-	:	:
1984	:	:	40	2	-	55	38	1 *	2	-	0	:	:
1985	:	:	60	2	-	62	45	1 *	1	-	0	:	:
<i>INTRA EUR-12</i>													<i>INTRA EUR-12</i>
1982	:	:	31 *	- *	1 *	44 *	32 *	5 *	3 *	- *	0 *	- *	- *
1983	:	:	39 *	1 *	- *	47 *	33 *	1 *	3 *	- *	- *	- *	- *
1984	:	:	40 *	2 *	- *	55 *	38 *	1 *	2 *	- *	0 *	- *	- *
1985	:	:	60 *	2 *	- *	62 *	45 *	1 *	1 *	- *	0 *	- *	- *
CHANGE IN STOCKS													VARIATION DES STOCKS
1982	2 *	2 *	-	-	-	-	-	2 *	-	-	-	-	- *
1983	-1 *	-1 *	-1	-	-	-	-	- *	-	-	-	- *	- *
1984	2 *	2 *	3	-	-	-1	-	- *	-	-	-	-	- *
1985	4 *	4 *	-	-	-	4	-	- *	-	-	-	-	- *
TOTAL DOMESTIC USES													UTILISATION INTERIEURE TOTALE
1982	537 *	472 *	119	16	26	106	9	172 *	6	3	15	56	9 *
1983	546 *	475 *	126	20	23	97	6	166 *	6	3	28	62 *	9 *
1984	564 *	490 *	122	19	26	100	54	128 *	6	3	32	66	8 *

11.04.88

SUPPLY BALANCE SHEET

BILAN D'APPROVISIONNEMENT

OTHERS PREP.FATS AND OILS (W.F.)/AUTRES GRAISSES ALIM. PREP.(MGB)

	EUR 12	EUR 10	D	F	I	NL	UEBL BLEU	UK	IRL	DK	GR	E	P
1000 T													
TOTAL DOMESTIC USES													UTILISATION INTERIEURE TOTALE
1985	574 *	500 *	118	23	28	109	60	119 *	7	4	32	66	8 *
<i>LOSSES</i>													<i>PERTES</i>
1982	- *	- *	-	-	-	-	-	- *	-	-	-	-	- *
1983	- *	- *	-	-	-	-	-	- *	-	-	-	-	- *
1984	- *	- *	-	-	-	-	-	- *	-	-	-	-	- *
1985	- *	- *	-	-	-	-	-	- *	-	-	-	-	- *
<i>ANIMAL FEED</i>													<i>ALIMENTATION ANIMALE</i>
1982	25 *	25 *	-	-	-	25	-	- *	-	-	-	-	- *
1983	26 *	26 *	-	-	-	26	-	- *	-	-	-	-	- *
1984	27 *	27 *	-	-	-	27	-	- *	-	-	-	-	- *
1985	32 *	32 *	-	-	-	32	-	- *	-	-	-	-	- *
<i>HUMAN CONSUMPTION</i>													<i>CONSOMMATION HUMAINE</i>
1982	512 *	447 *	119	16	26	81	9	172 *	6	3	15	56	9 *
1983	520 *	449 *	126	20	23	71	6	166 *	6	3	28	62 *	9 *
1984	537 *	463 *	122	19	26	73	54	128 *	6	3	32	66	8 *
1985	542 *	468 *	118	23	28	77	60	119 *	7	4	32	66	8 *
SELF-SUFFICIENCY (%)													AUTO-APPROVISIONNEMENT (%)
1982	133,7 *	138,3 *	122,7	68,8	96,2	223,6	422,2	98,3 *	133,3	133,3	100,0	100,0	100,0 *
1983	128,4 *	132,6 *	128,6	55,0 *	113,0	216,5	600,0	96,4 *	133,3	100,0	50,0	100,0 *	100,0 *
1984	134,2 *	139,4 *	132,8	52,6	92,3	255,0	164,8	94,5 *	116,7	100,0	37,5	100,0	100,0 *
1985	133,6 *	138,6 *	144,1	39,1	85,7	226,6	170,0	96,6 *	100,0	100,0	46,9	100,0	100,0 *
HUMAN CONSUMPTION (KG/HEAD/YEAR)													CONSOMMATION HUMAINE(KG/TETE/AN)
1982	1,6 *	1,6 *	1,9	0,3	0,5	5,7	0,9	3,1 *	1,7	0,6	1,5	1,5	0,9 *
1983	1,6 *	1,6 *	2,1	0,4	0,4	4,9	0,6	2,9 *	1,7	0,6	2,8	1,6 *	0,9 *
1984	1,7 *	1,7 *	2,0	0,3	0,5	5,1	5,3	2,3 *	1,7	0,6	3,2	1,7	0,8 *
1985	1,7 *	1,7 *	1,9	0,4	0,5	5,3	5,9	2,1 *	2,0	0,8	3,2	1,7	0,8 *

11.04.88

SUPPLY BALANCE SHEET

BILAN D'APPROVISIONNEMENT

FATS AND OILS (TOTAL)/GRAISSES ET HUILES (TOTAL)

	EUR 12	EUR 10	D	F	I	NL	UEBL BLEU	UK	IRL	DK	GR	E	P
1000 T													
USABLE PRODUCTION													PRODUCTION UTILISABLE
1982	8882 *	7121	2076	1159	1109	911	476	773	22	257	338	1384 *	377 *
1983	9211 *	7467	2037	1151	1355	977	496	760	25	270	396	1391 *	353 *
1984	9480 *	7181 *	1881	1191	1055	1044	519	734	32	257	468 *	1880 *	419 *
1985	10031 *	7983	2218	1183	1424	1070	625	766	40	262	395	1666 *	382 *
<i>FROM INDIGENOUS PRODUCTS</i>							<i>A PARTIR DE PROD. D'ORIG. INTER.</i>						
1982	5334 *	4423 *	802	875	778	309	114	464 *	18	185 *	315	798 *	109 *
1983	6062 *	5139 *	828	898	1020	318	117	527 *	23 *	201 *	364	864 *	53 *
1984	6591 *	5040 *	915	915	751	336	132	559 *	30 *	193 *	457 *	1421 *	128 *
1985	7004 *	5603 *	891	937	1083	348	134	598 *	38 *	217 *	363	1293 *	104 *
<i>FROM IMPORTED PRODUCTS</i>							<i>A PARTIR DE PROD. D'ORIG. IMPOR.</i>						
1982	3548 *	2698 *	1274	284	331	600	362	309 *	4	72 *	23	586 *	268 *
1983	3149 *	2328 *	1209	253	335	659	379	233 *	2 *	69 *	32	527 *	300 *
1984	2889 *	2141 *	966	276	304	708	387	175 *	2 *	64 *	10 *	459 *	291 *
1985	3027 *	2380 *	1327	246	341	722	491	168 *	2 *	45 *	31	373 *	278 *
IMPORTS													IMPORTATIONS
1982	3221 *	3136 *	1251	1055	551	1189	510	1083 *	69	128 *	10	136 *	31 *
1983	3111 *	3034 *	1276	1019	660	1244	543	1168 *	65	124	29	124 *	29 *
1984	2941 *	2852 *	1338	965	576	1372	536	1200 *	71	117	41 *	142 *	33 *
1985	3340 *	3346 *	1398	980	854	1440	586	1417 *	83	140	36	154 *	37 *
<i>INTRA EUR-10</i>							<i>INTRA EUR-10</i>						
1982	:	2710 *	433	568	274	404	352	516 *	52	103 *	8	:	:
1983	:	3094 *	491	557	379	443	375	684 *	53	86	26	:	:
1984	:	3364 *	516	605	342	562	388	771 *	64	78	38 *	:	:
1985	:	3588 *	483	634	410	630	417	807 *	76	97	34	:	:
<i>INTRA EUR-12</i>							<i>INTRA EUR-12</i>						
1982	2792 *	:	481 *	577 *	279 *	413 *	353 *	517 *	52 *	103 *	8 *	1 *	8 *
1983	3170 *	:	505 *	571 *	405 *	445 *	381 *	684 *	53 *	86 *	27 *	10 *	3 *
1984	3450 *	:	543 *	612 *	363 *	577 *	388 *	773 *	64 *	78 *	38 *	11 *	3 *
1985	3785 *	:	487 *	652 *	554 *	630 *	417 *	807 *	76 *	97 *	34 *	25 *	6 *
RESOURCES = USES													RESSOURCES = EMPLOIS
1982	12103 *	10257 *	3327	2214	1660	2100	986	1856 *	91	385 *	348	1520 *	408 *
1983	12322 *	10501 *	3313	2170	2015	2221	1039	1928 *	90	394	425	1515 *	382 *
1984	12421 *	10033 *	3219	2156	1631	2416	1055	1934 *	103	374	509 *	2022 *	452 *
1985	13371 *	11329 *	3616	2163	2278	2510	1211	2183 *	123	402	431	1820 *	419 *
EXPORTS													EXPORTATIONS
1982	1870 *	1300 *	1380	541	137	1076	574	63 *	32	138	69	515 *	137 *
1983	1803 *	1229 *	1361	544	173	1207	590	92 *	33	155	168	513 *	137 *
1984	1934 *	1381 *	1378	590	251	1395	664	112 *	42	161	152 *	516 *	123 *
1985	2121 *	1597 *	1650	647	284	1387	762	151 *	54	164	86	596 *	125 *
<i>INTRA EUR-10</i>							<i>INTRA EUR-10</i>						
1982	:	:	816	322	63	826	519	42 *	30	98	29	:	:
1983	:	:	907	290	43	959	518	48 *	33	125	155	:	:
1984	:	:	1032	304	87	993	558	77 *	41	128	100 *	:	:
1985	:	:	1203	315	81	984	611	104 *	54	131	42 *	:	:
<i>INTRA EUR-12</i>							<i>INTRA EUR-12</i>						
1982	:	:	818 *	322 *	63 *	826 *	519 *	42 *	30 *	98 *	35 *	43 *	19 *
1983	:	:	911 *	297 *	44 *	960 *	518 *	48 *	33 *	125 *	73 *	41 *	19 *
1984	:	:	1037 *	311 *	91 *	994 *	558 *	77 *	41 *	128 *	100 *	57 *	10 *
1985	:	:	1205 *	332 *	88 *	985 *	611 *	104 *	54 *	131 *	42 *	159 *	15 *

11.04.88

SUPPLY BALANCE SHEET

BILAN D'APPROVISIONNEMENT

FATS AND OILS (TOTAL)/GRAISSES ET HUILES (TOTAL)

	EUR 12	EUR 10	D	F	I	NL	UEBL BLEU	UK	IRL	DK	GR	E	P
1000 T													
CHANGE IN STOCKS													VARIATION DES STOCKS
1982	-128 *	-47 *	7	29	-115	14	0	41 *	-	1	-24	-101 *	20 *
1983	-98 *	86 *	-17	-16	143	29	12	-26 *	-	-	-39	-177 *	-7 *
1984	-18 *	-261 *	19	-8	-264	-42	-6	10 *	-	-	30 *	211 *	32 *
1985	298 *	357 *	48	13	221	31	15	6 *	-	-	23	-63 *	4 *
TOTAL DOMESTIC USES													UTILISATION INTERIEURE TOTALE
1982	10361 *	9004 *	1940	1644	1638	1010	412	1752 *	59	246 *	303	1106 *	251 *
1983	10616 *	9185 *	1969	1642	1699	985	437	1862 *	56	239	296	1179 *	252 *
1984	10503 *	8912 *	1822	1574	1644	1063	397	1812 *	61	213	326 *	1294 *	297 *
1985	10942 *	9365 *	1910	1502	1773	1092	434	2026 *	69	238	321	1287 *	290 *
LOSSES													PERTES
1982	61 *	59 *	-	-	-	59	-	- *	-	-	0	- *	2 *
1983	-14 *	-14 *	-	-	0	-14	-	- *	-	- *	-	- *	- *
1984	28 *	28 *	-	-	0	28	-	- *	-	- *	-	- *	- *
1985	31 *	31 *	-	-	0	31	-	- *	-	- *	-	- *	- *
ANIMAL FEED													ALIMENTATION ANIMALE
1982	1129 *	1021 *	224	202	30	324	94	147 *	-	-	-	108 *	- *
1983	1171 *	1060 *	210	205	30	362	95	158 *	-	- *	-	111 *	- *
1984	1064 *	951 *	127	193	28	373	75	155 *	-	- *	- *	113 *	- *
1985	1117 *	1002 *	183	171	45	374	74	155 *	-	- *	- *	115 *	- *
INDUSTRIAL USES													USAGES INDUSTRIELS
1982	1276 *	1152 *	408	243	101	142	79	41	3	116 *	19	111 *	13 *
1983	1292 *	1155 *	458	189	113	151	109	50 *	3	62 *	20	117 *	20 *
1984	1195 *	1052 *	445	207	95	159	25	30 *	2	73 *	16 *	121 *	22 *
1985	1356 *	1223 *	505	213	125	164	52	69 *	1	81 *	13	127 *	6 *
HUMAN CONSUMPTION													CONSOMMATION HUMAINE
1982	7895 *	6772 *	1308 *	1199	1507	485	239	1564 *	56	130 *	284	887 *	236 *
1983	8167 *	6984 *	1301	1248	1556	486	233	1654 *	53	177 *	276	951 *	232 *
1984	8219 *	6884 *	1251	1176	1521	503	297	1627 *	59	140 *	310 *	1060 *	275 *
1985	8439 *	7109 *	1222	1119	1603	523	308	1802 *	67 *	157 *	308	1046 *	284 *
SELF-SUFFICIENCY (%)													AUTO-APPROVISIONNEMENT (%)
1982	51,5 *	49,1 *	41,3	53,2	47,5	30,6	27,7	26,5 *	30,5	75,2 *	103,9	125,1 *	150,2 *
1983	57,1 *	56,0 *	42,1	54,7	60,0	32,3	26,8	28,3 *	41,1 *	84,1 *	123,0	118,0 *	140,0 *
1984	62,8 *	56,6 *	50,2	58,1	45,7	31,6	33,2	30,8 *	49,2 *	90,6 *	140,2 *	145,3 *	141,0 *
1985	64,0 *	59,8 *	46,6	62,4	61,1	31,9	30,9	29,5 *	55,1 *	91,2 *	113,1	129,5 *	131,7 *
HUMAN CONSUMPTION (KG/HEAD/YEAR)													CONSOMMATION HUMAINE(KG/TETE/AN)
1982	24,7 *	24,9 *	21,2 *	22,0	26,6	33,9	23,4	27,8 *	16,1	25,4 *	29,0	23,4 *	23,8 *
1983	25,5 *	25,6 *	21,2	22,8	27,4	33,8	22,8	29,3 *	15,1	34,6 *	28,0	24,9 *	23,2 *
1984	25,6 *	25,2 *	20,4	21,4	26,7	34,9	29,1	28,8 *	16,7	27,4 *	31,3 *	27,6 *	27,3 *
1985	26,2 *	26,0 *	20,0	20,3	28,1	36,1	30,1	31,8 *	18,9 *	30,7 *	31,0	27,2 *	28,0 *

ES Clasificación de las publicaciones de Eurostat

TEMA

- 1 Estadísticas generales (azul oscuro)
- 2 Economía y finanzas (violeta)
- 3 Población y condiciones sociales (amarillo)
- 4 Energía e Industria (azul claro)
- 5 Agricultura, silvicultura y pesca (verde)
- 6 Comercio exterior (rojo)
- 7 Servicios y transportes (naranja)
- 9 Diversos (marrón)

SERIE

- A Anuarios
- B Coyuntura
- C Cuentas, encuestas y estadísticas
- D Estudios y análisis
- E Métodos
- F Estadísticas rápidas

GR Ταξινόμηση των δημοσιεύσεων της Eurostat

ΘΕΜΑ

- 1 Γενικές ομοιοτικές (βοθύ μπλε)
- 2 Οικονομία και δημοσιονομικά (βιολετί)
- 3 Πληθυσμικός και κοινωνικός συνθήκες (κίτρινο)
- 4 Ενέργεια και βιομηχανία (μπλε)
- 5 Γεωργία, δάση και αλιεία (πράσινο)
- 6 Εξωτερικό εμπόριο (κόκκινο)
- 7 Υπηρεσίες και μεταφορές (πορτοκαλί)
- 9 Διάφορα (καφέ)

ΣΕΙΡΑ

- A Επετηρίδες
- B Συγκυρία
- C Λογορροισμοί, έρευνες και στατιστικές
- D Μελέτες και ονολύσεις
- E Μέθοδοι
- F Ταχείες στατιστικές

IT Classificazione delle pubblicazioni dell'Eurostat

TEMA

- 1 Statistiche generali (blu)
- 2 Economia e finanze (viola)
- 3 Popolazione e condizioni sociali (giallo)
- 4 Energia e industria (azzurro)
- 5 Agricoltura, foreste e pesca (verde)
- 6 Commercio estero (rosso)
- 7 Servizi e trasporti (arancione)
- 9 Diversi (marrone)

SERIE

- A Annuari
- B Tendenze congiunturali
- C Conti, indagini e statistiche
- D Studi e analisi
- E Metodi
- F Note rapide

DA Klassifikation af Eurostats publikationer

EMNE

- 1 Almene statistikker (mørkeblå)
- 2 Økonomi og finanser (violet)
- 3 Befolkning og sociale forhold (gul)
- 4 Energi og industri (blå)
- 5 Landbrug, skovbrug og fiskeri (grøn)
- 6 Udenrigshandel (rød)
- 7 Tjenesteydelser og transport (orange)
- 9 Diverse statistikker (brun)

SERIE

- A Årbøger
- B Konjunkturoversigter
- C Regnskaber, tællinger og statistikker
- D Undersøgelser og analyser
- E Metoder
- F Ekspresoversigter

EN Classification of Eurostat publications

THEME

- 1 General statistics (midnight blue)
- 2 Economy and finance (violet)
- 3 Population and social conditions (yellow)
- 4 Energy and industry (blue)
- 5 Agriculture, forestry and fisheries (green)
- 6 Foreign trade (red)
- 7 Services and transport (orange)
- 9 Miscellaneous (brown)

SERIES

- A Yearbooks
- B Short-term trends
- C Accounts, surveys and statistics
- D Studies and analyses
- E Methods
- F Rapid reports

NL Classificatie van de publicaties van Eurostat

ONDERWERP

- 1 Algemene statistiek (donkerblauw)
- 2 Economie en financiën (paars)
- 3 Bevolking en sociale voorwaarden (geel)
- 4 Energie en industrie (blauw)
- 5 Landbouw, bosbouw en visserij (groen)
- 6 Buitenlandse handel (rood)
- 7 Diensten en vervoer (oranje)
- 9 Diverse statistieken (bruin)

SERIE

- A Jaarboeken
- B Conjunctuur
- C Rekeningen, enquêtes en statistieken
- D Studies en analyses
- E Methoden
- F Spoedberichten

DE Gliederung der Veröffentlichungen des Eurostat

THEMENKREIS

- 1 Allgemeine Statistik (Dunkelblau)
- 2 Wirtschaft und Finanzen (Violett)
- 3 Bevölkerung und soziale Bedingungen (Gelb)
- 4 Energie und Industrie (Blau)
- 5 Land- und Forstwirtschaft, Fischerei (Grün)
- 6 Außenhandel (Rot)
- 7 Dienstleistungen und Verkehr (Orange)
- 9 Verschiedenes (Braun)

REIHE

- A Jahrbücher
- B Konjunktur
- C Konten, Erhebungen und Statistiken
- D Studien und Analysen
- E Methoden
- F Schnellberichte

FR Classification des publications de l'Eurostat

THÈME

- 1 Statistiques générales (bleu nuit)
- 2 Économie et finances (violet)
- 3 Population et conditions sociales (jaune)
- 4 Énergie et industrie (bleu)
- 5 Agriculture, sylviculture et pêche (vert)
- 6 Commerce extérieur (rouge)
- 7 Services et transports (orange)
- 9 Divers (brun)

SÉRIE

- A Annuaire
- B Conjoncture
- C Comptes, enquêtes et statistiques
- D Études et analyses
- E Méthodes
- F Statistiques rapides

PT Classificação das publicações do Eurostat

TEMA

- 1 Estatísticas gerais (azul escuro)
- 2 Economia e finanças (violeta)
- 3 População e condições sociais (amarelo)
- 4 Energia e indústria (azul)
- 5 Agricultura, silvicultura e pesca (verde)
- 6 Comércio externo (vermelho)
- 7 Serviços e transportes (laranja)
- 9 Diversos (castanho)

SÉRIE

- A Anuários
- B Conjuntura
- C Contas, inquéritos e estatísticas
- D Estudos e análises
- E Métodos
- F Estatísticas rápidas

Número de títulos por tema y serie □ Antal publikationer pr. emne og serie □ Anzahl der Veröffentlichungen pro Themenkreis und Reihe □ Αριθμός δημοσιεύσεων κατά θέμα και σειρά □ Number of publications per theme and series □ Nombre de publications par thème et série □ Numero di pubblicazioni per tema e serie □ Aantal publicaties naar onderwerp en serie □ Número de títulos por tema e série

	1	2	3	4	5	6	7	9
A	5	1	—	3	1	1	1	—
B	1	6	2	5	5	8	1	—
C	2	6	6	9	6	2	4	2
D	—	—	4	3	7	4	—	1
E	—	6	1	1	1	4	—	—
F	1	1	1	2	1	1	1	—

**Venta y suscripciones · Salg og abonnement · Verkauf und Abonnement · Πωλήσεις και συνδρομές
Sales and subscriptions · Vente et abonnements · Vendita e abbonamenti
Verkoop en abonnementen · Venda e assinaturas**

BELGIQUE / BELGIË

Moniteur belge / Belgisch Staatsblad
Rue de Louvain 40-42 / Leuvensestraat 40-42
1000 Bruxelles / 1000 Brussel
Tél. 512 00 26
CCP / Postrekening 000-2005502-27

Sous-dépôts / Agentschappen:

Librairie européenne /
Europese Boekhandel

Rue de la Loi 244 / Wetstraat 244
1040 Bruxelles / 1040 Brussel

CREDOC

Rue de la Montagne 34 / Bergstraat 34
Bte 11 / Bus 11
1000 Bruxelles / 1000 Brussel

DANMARK

Schultz EF-publikationer

Møntergade 19
1116 København K
Tlf: (01) 14 11 95
Telecopier: (01) 32 75 11

BR DEUTSCHLAND

Bundesanzeiger Verlag

Breite Straße
Postfach 10 80 06
5000 Köln 1
Tel. (02 21) 20 29-0
Fernschreiber: ANZEIGER BONN 8 882 595
Telecopierer: 20 29 278

GREECE

G.C. Eleftheroudakis SA

International Bookstore
4 Nikis Street
105 63 Athens
Tel. 322 22 55
Telex 219410 ELEF

Sub-agent for Northern Greece:

Molho's Bookstore
The Business Bookshop
10 Tsimiski Street
Thessaloniki
Tel. 275 271
Telex 412885 LIMO

ESPAÑA

Boletín Oficial del Estado

Trafalgar 27
28010 Madrid
Tel. (91) 446 60 00

Mundi-Prensa Libros, S.A.

Castelló 37
28001 Madrid
Tel. (91) 431 33 99 (Libros)
431 32 22 (Suscripciones)
435 36 37 (Dirección)
Télex 49370-MPLI-E

FRANCE

Journal officiel

Service des publications
des Communautés européennes
26, rue Desaix
75727 Paris Cedex 15
Tél. (1) 45 78 61 39

IRELAND

Government Publications Sales Office

Sun Alliance House
Molesworth Street
Dublin 2
Tel. 71 03 09

or by post

Government Stationery Office

EEC Section
6th floor
Bishop Street
Dublin 8
Tel. 78 16 66

ITALIA

Licosa Spa

Via Lamarmora, 45
Casella postale 552
50 121 Firenze
Tel. 57 97 51
Telex 570466 LICOSA I
CCP 343 509

Subagenti:

Libreria scientifica Lucio de Biasio -AEIOU

Via Meravigli, 16
20 123 Milano
Tel. 80 76 79

Herder Editrice e Libreria

Piazza Montecitorio, 117-120
00 186 Roma
Tel. 67 94 628/67 95 304

Libreria giuridica

Via 12 Ottobre, 172/R
16 121 Genova
Tel. 59 56 93

**GRAND-DUCHÉ DE LUXEMBOURG
et autres pays / and other countries**

Office des publications officielles
des Communautés européennes

2, rue Mercier
L-2985 Luxembourg
Tél. 49 92 81
Télex PUBOF LU 1324 b
CCP 19190-81
CC bancaire BIL 8-109/6003/200
Sogenal 61-490226-96-26

Abonnements / Subscriptions

Messageries Paul Kraus

11, rue Christophe Plantin
L-2339 Luxembourg
Tél. 49 98 881
Télex 2515
CCP 49242-63

NEDERLAND

Staatsdrukkerij- en uitgeverijbedrijf

Christoffel Plantijnstraat
Postbus 20014
2500 EA 's-Gravenhage
Tel. (070) 78 98 80 (bestellingen)

PORTUGAL

Imprensa Nacional
Casa da Moeda, E. P.

Rua D. Francisco Manuel de Melo, 5
1092 Lisboa Codex
Tel. 69 34 14
Telex 15328 INCM

Distribuidora Livros Bertrand Lda.

Grupo Bertrand, SARL
Rua das Terras dos Vales, 4-A
Apart. 37
2700 Amadora CODEX
Tel. 493 90 50 - 494 87 88
Telex 15798 BERDIS

UNITED KINGDOM

HMSO Books (PC 16)

HMSO Publications Centre
51 Nine Elms Lane
London SW8 5DR
Tel. (01) 211 77 02

Sub-agent:

Alan Armstrong & Associates Ltd

Arkwright Road
Reading, Berks RG2 0SQ
Tel. (0734) 75 17 69
Telex 849937 AALTD G

TÜRKIYE

Dünya süper veb ofset A.Ş.

Narlibahçe Sokak No. 15
Cağaloğlu
Istanbul
Tel: 512 01 90
Telex: 23822 dsvo-tr.

UNITED STATES OF AMERICA

European Community Information
Service

2100 M Street, NW
Suite 707
Washington, DC 20037
Tel. (202) 862 9500

CANADA

Renouf Publishing Co., Ltd

61 Sparks Street
Ottawa
Ontario K1P 5R1
Tel. Toll Free 1 (800) 267 4164
Ottawa Region (613) 238 8985-6
Telex 053-4936


JAPAN

Kinokuniya Company Ltd

17-7 Shinjuku 3-Chome
Shinjuku-ku
Tokyo 160-91
Tel. (03) 354 0131

Journal Department

PO Box 55 Chitose
Tokyo 156
Tel. (03) 439 0124



OFICINA DE PUBLICACIONES OFICIALES DE LAS COMUNIDADES EUROPEAS
KONTOR ET FOR DE EUROPÆISKE FÆLLESSKABERS OFFICIELLE PUBLIKATIONER
AMT FÜR AMTLICHE VERÖFFENTLICHUNGEN DER EUROPÄISCHEN GEMEINSCHAFTEN
ΥΠΗΡΕΣΙΑ ΕΠΙΣΗΜΩΝ ΕΚΔΟΣΕΩΝ ΤΩΝ ΕΥΡΩΠΑΪΚΩΝ ΚΟΙΝΟΤΗΤΩΝ
OFFICE FOR OFFICIAL PUBLICATIONS OF THE EUROPEAN COMMUNITIES
OFFICE DES PUBLICATIONS OFFICIELLES DES COMMUNAUTÉS EUROPÉENNES
UFFICIO DELLE PUBBLICAZIONI UFFICIALI DELLE COMUNITÀ EUROPEE
BUREAU VOOR OFFICIËLE PUBLIKATIES DER EUROPESE GEMEENSCHAPPEN
SERVIÇO DAS PUBLICAÇÕES OFICIAIS DAS COMUNIDADES EUROPEIAS

L - 2985 Luxembourg



CA-AD-88-001-3A-C