

STATISTICS  
IN  
AGRICULTURE

# PFLANZLICHE ERZEUGUNG

Vertébrale Statistiken

# CROP PRODUCTION

Quarterly statistics

# PRODUCTION

# VÉGÉTALE

Statistiques trimestrielles

1 1989

STATISTICS  
IN  
AGRICULTURE

Thème / Thème  
Agriculture, forestry and fisheries / Agriculture, sylviculture et pêche

Series / Série  
Short-term trends / Conjoncture

5  
B



OFICINA ESTADÍSTICA DE LAS COMUNIDADES EUROPEAS  
DE EUROPÆISKE FÆLLESSKABERS STATISTISKE KONTOR  
STATISTISCHES AMT DER EUROPÄISCHEN GEMEINSCHAFTEN  
ΣΤΑΤΙΣΤΙΚΗ ΥΠΗΡΕΣΙΑ ΤΩΝ ΕΥΡΩΠΑΪΚΩΝ ΚΟΙΝΟΤΗΤΩΝ  
STATISTICAL OFFICE OF THE EUROPEAN COMMUNITIES  
OFFICE STATISTIQUE DES COMMUNAUTÉS EUROPÉENNES  
ISTITUTO STATISTICO DELLE COMUNITÀ EUROPEE  
BUREAU VOOR DE STATISTIEK DER EUROPESE GEMEENSCHAPPEN  
SERVIÇO DE ESTATÍSTICA DAS COMUNIDADES EUROPEIAS

L-2920 Luxembourg – Tél. 43011 – Télex : Comeur Lu 3423  
B-1049 Bruxelles, bâtiment Berlaymont, rue de la Loi 200 (bureau de liaison) – Tél. 235 1111

Las publicaciones de Eurostat están clasificadas por temas y por series. La clasificación se encuentra al final de la obra. Para mayor información sobre las publicaciones, rogamos se pongan en contacto con Eurostat.

Para los pedidos, diríjense a las oficinas de venta cuyas direcciones figuran en la página interior de la contracubierta.

Eurostats publikationer er klassificeret efter emne og serie. En oversigt herover findes bag i hæftet. Yderligere oplysninger om publikationerne kan fås ved henvendelse til Eurostat. Bestilling kan afgives til de salgssteder, der er anført på omslagets side 3.

Die Veröffentlichungen von Eurostat sind nach Themenkreisen und Reihen gegliedert. Die Gliederung ist hinten in jedem Band aufgeführt. Genauere Auskünfte über die Veröffentlichungen erteilt Eurostat. Ihre Bestellungen richten Sie bitte an die Verkaufsbüros, deren Anschriften jeweils auf der dritten Umschlagseite der Veröffentlichungen zu finden sind.

Οι εκδόσεις της Eurostat ταξινομούνται κατά θέμα και κατά σειρά. Η ακριβής ταξινόμηση αναφέρεται στο τέλος κάθε έκδοσης. Για λεπτομερέστερες πληροφορίες σχετικά με τις εκδόσεις, μπορείτε να απευθύνεσθε στην Eurostat.

Για τις παραγγελίες μπορείτε να απευθύνεσθε στα γραφεία πώλησης, των οποίων οι διευθύνσεις αναγράφονται στη σελίδα 3 του εξωφύλλου.

Eurostat's publications are classified according to themes and series. This classification is indicated at the end of the publication. For more detailed information on publications, contact Eurostat. Orders are obtainable from the sales offices mentioned on the inside back cover.

Les publications de l'Eurostat sont classées par thème et par série. Cette classification est précisée à la fin de l'ouvrage. Pour des informations plus détaillées sur les publications, contactez l'Eurostat. Pour les commandes, adressez-vous aux bureaux de vente dont les adresses sont indiquées à la page 3 de la couverture.

Le pubblicazioni dell'Eurostat sono classificate per tema e per serie. Tale classificazione è precisata alla fine dell'opera. Per informazioni più dettagliate sulle pubblicazioni rivolgersi all'Eurostat. Per eventuali ordinazioni rivolgersi a uno degli uffici di vendita i cui indirizzi figurano nella 3ª pagina della copertina.

De publikaties van Eurostat zijn ingedeeld naar onderwerp en serie. Deze indeling is achter in het boek opgenomen. Voor nadere informatie over de publikaties kunt u zich wenden tot Eurostat. Gelieve bestellingen op te geven bij de verkoopbureaus, waarvan de adressen op bladzijde 3 van de omslag zijn vermeld.

As publicações do Eurostat estão classificadas por tema e por série. Esta classificação está indicada no fim da obra. Para mais informações sobre as publicações é favor contactar Eurostat. Encomendas : serviços de venda cujos endereços estão indicados na contracapa.

# **PFLANZLICHE ERZEUGUNG**

Vierteljährliche Statistiken

# **CROP PRODUCTION**

Quarterly statistics

# **PRODUCTION VÉGÉTALE**

Statistiques trimestrielles

Luxembourg: Office des publications officielles des Communautés européennes, 1989

Kat./cat.: CA-AD-89-001-3A-C

© CECA — CEE — CEEA, Bruxelles · Luxembourg, 1989

*Printed in the FR of Germany*

## Vorwort

Diese Veröffentlichung ist ein aktueller Auszug aus der Cronos-Datenbank des Eurostat über die laufende Statistik der pflanzlichen Erzeugnisse. Die Veröffentlichung enthält keine Methodik; die benutzten Quellen und Methoden sind in dem Handbuch B1-ZPA1 für die Benutzer der Cronos-Datenbank<sup>1</sup> angegeben.

Für sämtliche genannten Veröffentlichungen sind in der Cronos-Datenbank von Eurostat Zeitreihen verfügbar, und sie können auf Wunsch in Form von Listenausdrucken oder Magnetbändern geliefert werden.

Im ersten Teil wird die Bodennutzung behandelt: Hauptanbauflächen des Ackerlandes, Dauergrünflächen, Flächen der reinen Intensivkulturen, der Dauerkulturen und der Hausgärten.

Der zweite und dritte Teil geben einen Überblick über Flächen und Ernteerträge sowie eine Auswahl der Erträge je ha, wodurch eine gewisse Vergleichbarkeit der Ergebnisse unter den einzelnen Mitgliedstaaten, sowohl in bezug auf den Feldanbau als auch auf Obst und Gemüse, ermöglicht wird.

Im vierten Teil werden nach Monaten die agrarmeteorologischen Bedingungen des vorausgegangenen Vierteljahres aufgeführt.

Der fünfte Teil enthält einen Rückblick über die vorangegangenen Jahre und ist eine erste Veröffentlichung der im Laufe dieses Zeitraums erhaltenen Ergebnisse: Versorgungsbilanzen, Außenhandel.

<sup>1</sup> Jeder Benutzer, der sich für Quellen und Methodik der Statistik der pflanzlichen Erzeugung interessiert, kann das Handbuch mit der Darstellung der Daten (der Text ist in Deutsch, Englisch und Französisch verfügbar) bei Eurostat, E-5, schriftlich anfordern.

## Inhalt

	<i>Seite</i>
<b>Teil I: Bodennutzung</b>	<b>7</b>
<b>Teil II: Anbauflächen, Erträge und Erzeugung</b>	
Getreide	18
Hülsenfrüchte	20
Hackfrüchte	22
Ölsaaten	22
Handelsgewächse	24
Rauhfutter	26
<b>Teil III: Erzeugungsstatistiken von Gemüse und Obst</b>	
Gemüse	32
Obst	44
<b>Teil IV: Agrarmeteorologische Berichterstattung</b>	<b>55</b>
<b>Teil V: Versorgungsbilanzen</b>	
Außenhandel 1987	
— Einfuhr und Ausfuhr	66
Versorgungsbilanzen für	
— Fette und Öle	102

## Zelchen und Abkürzungen

- Nichts oder aus logischen Gründen nicht errechnet
- 0 Weniger als die Hälfte der verwendeten Einheit
- : Kein Nachweis vorhanden
- S Statistische Geheimhaltung
- EUR 12 Mitgliedsländer, insgesamt
- \* Schätzung des Eurostat in den Bemerkungen je Land nicht aufgeführt (Handbuch B1-ZPA1 der Cronos)

## Preface

This publication is an excerpt from the Eurostat data bank on current statistics of plant products for a recent period. It does not include notes on methodology since the sources and methods used are described in the Cronos Users Manual B1-ZPA1.<sup>1</sup>

For all the series published retrospective data are available in Eurostat's Cronos data bank and can be supplied on request in the form of print-outs or magnetic tapes.

The first part deals with land use including areas of main crops on arable land, areas permanently under grass, areas of purely 'intensive' crops under permanent cultivation, and family gardens.

The second and third parts show the areas and products harvested and a selection of yields per hectare allowing a certain comparison of results in the Member States, for both open-ground products and fruit and vegetables.

The fourth part gives agro-meteorological conditions by monthly period during the preceding quarter.

Finally, together with a reference to recent years, the fifth part presents for the first time the actual results obtained during the period: supply balance sheets, foreign trade.

<sup>1</sup> All users who are interested in the sources and methodology of plant statistics are invited to write to Eurostat E-5 requesting the Manual on Data Presentation, which is available in English, French and German.

## Contents

	<i>Page</i>
<b>Part I: Land use</b>	<b>7</b>
<b>Part II: Areas, yields and production</b>	
Cereals	18
Dried pulses	20
Root crops	22
Oilseeds	22
Industrial crops	24
Green fodder	26
<b>Part III: Production statistics of vegetables and fruit</b>	
Vegetables	32
Fruit	44
<b>Part IV: Data on agricultural meteorology</b>	<b>55</b>
<b>Part V: Supply balance sheets</b>	
External trade 1987	
— Imports and exports	66
Balance sheets for	
— Fats and oils	102

## Signs and abbreviations

—	Nil or not applicable
0	Data less than half the unit used
:	No data available
S	Statistical confidentiality
EUR 12	Total of the member countries of the EC
*	Estimate made by Eurostat not mentioned in the remarks by country (Cronos Manual B1-ZPA1)

## Préface

Cette publication est un extrait, pour la période récente, de la banque de données Cronos de l'Eurostat concernant la statistique courante des produits végétaux. La publication ne comporte aucune annotation méthodologique, les sources et méthodes utilisées sont décrites dans le manuel B1-ZPA1 des utilisateurs de Cronos (1).

Pour toutes les séries publiées, des données historiques sont disponibles dans la banque Cronos de l'Eurostat et peuvent être fournies sur demande sous forme de listings ou de bandes magnétiques.

La première partie traite de l'utilisation des terres, qui prend en considération les superficies des cultures principales des terres arables, les superficies toujours couvertes d'herbe, les superficies des cultures pures «intensives», des cultures permanentes et les jardins familiaux.

Les deuxième et troisième parties présentent les superficies et les productions récoltées ainsi qu'une sélection de rendements par hectare garantissant une certaine comparabilité des résultats entre les États membres, d'une part sur les produits de plein champ, d'autre part sur les fruits et légumes.

La quatrième partie rappelle par mois les conditions de la météorologie agricole au cours du trimestre écoulé.

Avec un rappel des années antérieures récentes, la cinquième partie présente une première publication des résultats acquis au cours de la période: bilans d'approvisionnement, commerce extérieur.

(1) Tout utilisateur, intéressé par les sources et la méthodologie de la statistique végétale, est invité à adresser une demande écrite à l'Eurostat E-5 pour l'obtention du manuel sur la présentation des données — texte disponible en DE, EN et FR.

## Table des matières

	<i>Page</i>
<b>Partie I: Utilisation des terres</b>	<b>7</b>
<b>Partie II: Superficies, rendements et récoltes</b>	
Céréales	18
Légumes secs	20
Plantes sarclées	22
Oléagineux	22
Plantes industrielles	24
Fourrage grossier	26
<b>Partie III: Statistiques de production de légumes et de fruits</b>	
Légumes	32
Fruits	44
<b>Partie IV: Données sur la météorologie agricole</b>	<b>55</b>
<b>Partie V: Bilans d'approvisionnement</b>	
Commerce extérieur 1987	
— Importations et exportations	66
Bilans d'approvisionnement pour	
— Graisses et huiles	102

## Signes et abréviations

- Néant ou non calculé pour des raisons logiques
- 0 Donnée inférieure à la moitié de l'unité utilisée
- : Donnée non disponible
- S Secret statistique
- EUR 12 Ensemble des pays membres des CE
- \* Estimation de l'Eurostat non mentionnée dans les remarques par pays (manuel B1-ZPA1 — Cronos)

## Fuentes/Kilder/Quellen/Sources/Fonti/Bronnen/Origens

### *España*

Ministerio de Agricultura, Pesca y Alimentación, Madrid.

### *Federal Republic of Germany*

Statistisches Bundesamt, Wiesbaden, Bodennutzungserhebung (May).

Bundesministerium für Ernährung, Landwirtschaft und Forsten, Bonn.

### *France*

Ministère de l'Agriculture/Service central des enquêtes et études statistiques, Paris, répartition du territoire et des terres labourables (juin).

### *Italia*

Istituto centrale di statistica, ripartizione della superficie agraria e forestale per forma di utilizzazione e per coltivazione (raccolta annuale 1° novembre—31 ottobre).

Ministero dell'Agricoltura e delle Foreste, Roma.

### *Netherlands*

Centraal Bureau voor de Statistiek, Voorburg, Landbouwtelling (May).

Ministerie van Landbouw en Visserij, 's Gravenhage.

### *Belgique/België*

Ministère des Affaires économiques, Institut national de statistique, Bruxelles, recensement agricole et horticole au 15 mai.

Ministère de l'Agriculture et Institut économique agricole, Bruxelles.

### *Luxembourg*

Service central de la statistique et des études économiques, Luxembourg, recensement de l'agriculture au 15 mai.

### *United Kingdom*

Ministry of Agriculture, Fisheries and Food, Guildford, Surrey, Agricultural census (June), and London.

### *Ireland*

Central Statistics Office, Dublin, Area under crops and pasture (June).

### *Denmark*

Danmarks Statistik, København, Landbrugs- og gartneritælling (June).

### *Ελλάδα*

National Statistical Service of Greece, Athens (crop year).

Ministry of Agriculture, Athens.

### *Portugal*

Instituto Nacional de Estatística, Lisboa.





Utilización de las tierras

Arealbenyttelse

Bodennutzung

Χρήση του εδάφους

Land use

Utilisation des terres

Utilizzazione delle terre

Grondgebruik

Utilização das terras

16.03.89

**BODENNUTZUNG  
HAUPTNUTZUNGEN**
**LAND USE  
BROAD AREAS**
**UTILISATION DES TERRES  
GRANDES CATEGORIES**

JAHR YEAR ANNEE	EUR 12	EUR 10	B	DK	D	GR	E	F	IRL	I	L	NL	P	UK
<b>1000 HA</b>														
<b>0000 GESAMTFLAECHE</b>	<b>TOTAL AREA</b>								<b>SUPERFICIE TOTALE</b>					
1985	225572 *	165888 *	3052	4308	24869	13196 *	50476	54909	7028 *	30128	259	3729 *	9207	24411
1986	225819 *	166136 *	3052	4309	24869	13196 *	50477 *	54909	7028 *	30128	259	3972 *	9207	24414
1987	225827 *	166143 *	3052	4309	24869	13196 *	50477 *	54909	7028 *	30128	259	3980 *	9207	24414 *
1988	225830 *	166146 *	3052	4309	24869	13196 *	50476 *	54912	7028 *	30128	259	3980 *	9207	24414 *
<b>0009 GEWAESSER</b>	<b>WATER</b>								<b>EAUX</b>					
1985	3562 *	2987 *	27 *	70 *	444	312 *	531	609	139 *	721	1 *	337 *	44	327
1986	3568 *	2988 *	27 *	70 *	444	312 *	536	609	139 *	721	1 *	337 *	44	328
1987	3568 *	2990 *	27 *	70 *	444 *	312 *	534 *	611	139	721	1 *	337 *	44	328 *
1988	:	2992 *	27	70 *	444 *	312 *	:	613	139 *	721	1 *	337 *	44	328 *
<b>0008 LANDFLAECHE</b>	<b>LAND AREA</b>								<b>SUPERFICIE DES TERRES</b>					
1985	222010 *	162901 *	3025 *	4238 *	24425	12884 *	49946	54299	6889 *	29407	258 *	3392 *	9163	24085
1986	222251 *	163147 *	3025 *	4239 *	24425	12884 *	49941 *	54299	6889 *	29407	258 *	3636 *	9163	24086
1987	222259 *	163153 *	3025 *	4239 *	24425 *	12884 *	49943 *	54298	6889 *	29407	258 *	3643 *	9163	24086 *
1988	:	163154 *	3025	4239 *	24425 *	12884 *	:	54299	6889 *	29407	258 *	3643 *	9163	24086 *
<b>0007 UEBRIGE FLAECHE</b>	<b>OTHER AREA</b>								<b>AUTRE SUPERFICIE N.D.A.</b>					
1985	39387 *	27504 *	989 *	911 *	5046	1388 *	10219	8243	849 *	5799 *	41 *	1071 *	1663 *	3167 *
1986	39846 *	27894 *	996 *	928 *	5065	1388 *	10289 *	8264	886 *	5865	41 *	1284 *	1663 *	3177
1987	:	:	1002 *	929 *	5109 *	:	10350 *	8255	903 *	5592	42 *	1290 *	1663 *	3279 *
1988	:	:	:	:	5150 *	:	:	:	:	:	:	1294 *	:	:
<b>0006 FORSTFLAECHE</b>	<b>WOODED AREA</b>								<b>SUPERFICIE BOISEE</b>					
1985	53390 *	37911 *	617	493 *	7360	5755 *	12511	14618	327 *	6086 *	89	293 *	2968 *	2273
1986	53486 *	38006 *	617	493 *	7360	5755 *	12511	14642	327 *	6097	89	330	2968 *	2297
1987	53846 *	38366 *	617	493 *	7360 *	5755 *	12511 *	14688	327 *	6410	89	330	2968 *	2297 *
1988	:	:	617	493 *	7360 *	5755 *	:	14694	:	6335	89	330 *	2968 *	2297 *
<b>0005 LANDWIRTSCHAFTLICH GENUTZTE FLAECHE</b>	<b>AGRICULTURE USED AREA</b>								<b>SUPERFICIE AGRICOLE UTILISEE</b>					
1985	129233 *	97486 *	1419	2834	12019	5741 *	27215	31438	5713	17522	128	2028 *	4532 *	18644 *
1986	128920 *	97247 *	1412	2818	12000	5741 *	27141	31394	5676 *	17445	128 *	2021 *	4532 *	18612
1987	:	:	1406 *	2817 *	11956	:	27082 *	31354	5659 *	17404	127 *	2023 *	4532 *	18510 *
1988	:	:	:	:	11915	:	:	:	:	:	:	2019 *	:	:
<b>0004 HAUSGAERTEN</b>	<b>KITCHEN GARDENS</b>								<b>JARDINS FAMILIAUX</b>					
1985	412 *	412 *	22	-	38	-	-	249	-	80	0	6 *	-	16
1986	411 *	411 *	22	-	38	-	-	250	-	81	0	5 *	-	16
1987	408 *	408 *	22	-	32	:	:	246	-	88	0	5 *	:	16
1988	407 *	407 *	22 *	-	31	:	:	245	-	89	0	5 *	:	16
<b>0003 DAUERKULTUREN</b>	<b>LAND UNDER PERMANENT CROPS</b>								<b>CULTURES PERMANENTES</b>					
1985	11882 *	6093 *	14	12	181	1042 *	4924	1324	2	3419	2	36	865 *	60 *
1986	11810 *	6021 *	14	12	181	1043 *	4924	1312	2	3359	2	35	865 *	61
1987	:	:	15 *	12 *	181	:	4876	1302	2 *	3353	2 *	36	865 *	61 *
1988	:	:	:	:	182	:	4900 *	:	:	:	:	36	:	:
<b>0002 DAUERGRUENLAND</b>	<b>PERMANENT GRASSLAND</b>								<b>SUPERFICIES TOUJOURS COUVERTES D'HERBE</b>					
1985	49235	41746	640	221	4566	1789	6728	12200	4612	4954	71	1127	761	11567
1986	48996	41583	632	214	4537	1789	6652	12093	4612	4944	70	1108	761	11583
1987	48690 *	:	626	210	4481	1789	6645 *	11894	4612 *	4942	70	1090	761	11572
1988	:	:	618 *	217	4449	:	:	11740	:	4858	69	1081	761	11586
<b>0001 ACKERLAND</b>	<b>ARABLE LAND</b>								<b>TERRES ARABLES</b>					
1985	67708 *	49238 *	742	2601	7233	2913 *	15564	17665	1099	9068	55	860	2906	7001
1986	67719 *	49248 *	743	2592	7244	2925 *	15565	17739	1062 *	9061	56 *	873	2906	6952
1987	67780 *	49314 *	744	2595 *	7262	2925 *	15561 *	17912	1045 *	9021	56	892	2906	6861
1988	:	:	743 *	:	7253	:	15560 *	:	:	:	55	897	2906	:

16.03.89

## BODENNUTZUNG

## LAND USE

## UTILISATION DES TERRES

## HAUPTANBAU

## MAIN CROPS AREAS

## CULTURES PRINCIPALES

JAHR YEAR ANNEE	EUR 12	EUR 10	B	DK	D	GR	E	F	IRL	I	L	NL	P	UK
1000 HA														
<b>1050 GETREIDE INSGESAMT(AUSG. REIS)</b>			<b>CEREALS (EXCL.RICE)</b>						<b>CEREALES (EXCL.RIZ)</b>					
1985	35680 *	27234 *	345	1612	4884	1472	7517	9701	400	4586	35	184	930	4015 *
1986	35465 *	26855 *	350	1588	4812	1446 *	7630	9489	380	4563 *	34	170	981	4024 *
1987	35037 *	26216 *	351	1509 *	4697	1451 *	7804	9241	353	4468 *	34	177 *	1018	3934
1988	34779 *	26173 *	349	1597	4734	1430 *	7709	9304	346	4263	34	198 *	898	3919 *
<b>1250 REIS (PADDY)</b>			<b>RICE (PADDY)</b>						<b>RIZ (PADDY)</b>					
1985	317	212	-	-	-	17	75	11	-	184	-	-	30	-
1986	329	218	-	-	-	18	78	12	-	189	-	-	32	-
1987	330	222	:	:	:	20	76	12	:	190	:	:	32	:
1988	:	:	:	:	:	:	80	14	:	195	:	:	33	:
<b>1300 HUELSENFRUECHTE</b>			<b>DRIED PULSES</b>						<b>LEGUMES SECS</b>					
1985	1461 *	799 *	1	127 *	34	42	411	254	2 *	176	0	25	250 *	137
1986	1636 *	964 *	3	140 *	69	43	418	357	2 *	169	0	32	253 *	150
1987	1996 *	1301 *	6	206 *	111	40 *	431	509	2 *	170	0	48	265 *	208
1988	:	:	4	147	95	:	388	567 *	4	168	0	44	209 *	260
<b>1350 HACKFRUECHTE</b>			<b>ROOT CROPS</b>						<b>PLANTES SARCLES</b>					
1985	4185 *	3427 *	182	228	731	98 *	616	902	93	381	1	302	141 *	508
1986	4047 *	3322 *	175	222	700	98 *	591	824	90 *	419	1	307	134 *	486
1987	:	:	173	209	671	:	571	805	:	:	1	298	151 *	479
1988	:	:	170 *	:	656	:	577 *	:	:	:	1	286	:	:
<b>1400 HANDELSGEWAECHSE</b>			<b>INDUSTRIAL CROPS</b>						<b>PLANTES INDUSTRIELLES</b>					
1985	3891 *	2695 *	16	220	289 *	389 *	1152	1249 *	4 *	208 *	1	19	44 *	301
1986	4204 *	3052 *	13	231 *	333 *	417 *	1106	1431 *	2 *	308 *	1	13	47 *	303
1987	:	:	16	260	462 *	:	1151	1966 *	6 *	488 *	1	16 *	47 *	392
1988	:	:	17 *	:	425	:	:	2011 *	:	539 *	1 *	15 *	:	352
<b>1600 GEMUESE</b>			<b>VEGETABLES</b>						<b>LEGUMES</b>					
1985	1695 *	1129 *	30	18	45	155 *	472	250	3 *	415	0	69	94 *	144
1986	1677 *	1122 *	32	19	48	141 *	467	254	3 *	411	0	68	88 *	147
1987	1646 *	1090 *	30	20 *	44	139 *	468	250 *	3 *	407	0 *	64	87 *	134
1988	:	:	30 *	:	44	133 *	480 *	:	:	402	0 *	65	:	:
<b>2610 FELDRAUFUTTERBAU</b>			<b>GREEN FODDER FROM ARABLE LAND</b>						<b>FOURRAGES VERTS DES TERRES ARABLES</b>					
1985	13876 *	12295 *	160	357	1224	241 *	1110	5025	596 *	2637	18	218	:	1820 *
1986	13855 *	12275 *	163	354	1255	220 *	1110	5085	592 *	2603	19	234	:	1751
1987	:	:	163 *	326	1224	:	1104	4900	:	2505	19	236	:	1713
1988	:	:	:	:	1215	:	:	4822	:	:	19	233	:	1642
<b>3001 BLUMEN UND ZIERPFLANZEN</b>			<b>FLOWERS AND ORNEMENTAL PLANTS</b>						<b>FLEURS ET PLANTES ORNEMENTALES</b>					
1985	58 *	53 *	1	1	8	:	:	7	0	8	0	21	0 *	7
1986	59 *	55 *	1	1 *	8	:	:	7	0	8	0	22	0 *	7
1987	:	:	1	1 *	8	:	:	7	:	8	0	23	0 *	7
1988	:	:	1 *	:	9	:	:	7	:	8	0	23	:	7 *
<b>3310 ANBAU VON SAATGUT</b>			<b>AREAS HARVESTED FOR SEED</b>						<b>CULTURES DE SEMENCES</b>					
1985	183 *	183 *	2	47	9	:	:	65	1 *	15	-	18	0 *	19
1986	184 *	183 *	2	44	11	:	:	65	1 *	13	-	21	0 *	18
1987	:	:	2	58	10	:	:	65 *	:	10	-	24	0 *	20
1988	:	:	2 *	58	11	:	:	:	:	12	-	26	:	19 *
<b>2695 UEBRIGE FELDERZEUGNISSE</b>			<b>OTHER FIELD PRODUCTS</b>						<b>AUTRES PRODUITS DES CHAMPS</b>					
1985	51 *	13 *	0	- *	-	:	:	-	3	-	-	-	38	9
1986	58 *	20 *	0	- *	-	:	:	-	3	-	-	-	38 *	16
1987	:	:	0	-	-	:	:	-	:	-	-	-	38 *	17
1988	:	:	:	-	-	:	:	-	:	-	-	-	:	17 *

16.03.89

## BODENNUTZUNG

## LAND USE

## UTILISATION DES TERRES

## HAUPTANBAU

## MAIN CROPS AREAS

## CULTURES PRINCIPALES

JAHR YEAR ANNEE	EUR 12	EUR 10	B	DK	D	GR	E	F	IRL	I	L	NL	P	UK
<b>1000 HA</b>														
<b>2696 BRACHE- UND GRUENDUENGUNG</b>					<b>FALLOW AND GREEN MANURES</b>					<b>JACHERES ET ENGRAIS VERTS</b>				
1985	6821	1153	5	3	8	465	4573	201	-	424	0	6	1095	41
1986	6831 *	1136	4	3	9	471	4600 *	217	-	376	0	7	1095 *	48
1987	6768 *	1073	4	4	34	461	4600 *	179	:	342	0	6	1095 *	42
1988	:	:	4 *	:	52	:	:	237	:	539	0	8 *	:	62
<b>1100 WEIZEN UND SPELZ</b>					<b>WHEAT AND SPELT</b>					<b>BLE ET EPEAUTRE</b>				
1985	15303 *	12975 *	188	340	1624	883	2043	4797	78	3028	7	128	285	1902 *
1986	15656 *	13224 *	189	354	1648	905	2114	4859	76	3072	7	116	317	1997 *
1987	15839 *	13286 *	194	399 *	1671	886	2221	4908	57	3058	8	111	333	1994
1988	15445	12836	193	309	1743	886	2332	4825	62	2806	8	114	278	1891
<b>1120 WEICHWEIZEN UND SPELZ</b>					<b>SOFT WHEAT AND SPELT</b>					<b>BLE TENDRE ET EPEAUTRE</b>				
1985	12803 *	10631 *	188	340	1609	457	1911	4632	78	1295	7	128	262	1896 *
1986	12908	10619	189	353	1623	426	1996	4595	76	1245	7	116	293	1987
1987	13008	10585	194	397	1648	400	2116	4597	57	1186	8	111	307	1988
1988	12784	10306	193	309	1731	391	2222	4551	62	1062	8	114	256	1885
<b>1130 HARTWEIZEN</b>					<b>DURUM WHEAT</b>					<b>BLE DUR</b>				
1985	2500 *	2344 *	-	-	15	426	133	165	-	1732	-	-	23	6 *
1986	2748 *	2605 *	-	1	25	478	118	264	-	1827	-	-	24	10 *
1987	2832 *	2700 *	:	2 *	23	486	106	311	:	1871	:	:	26	6
1988	2662	2530	:	-	12	495	110	273	:	1743	:	:	22	6
<b>1150 ROGGEN</b>					<b>RYE</b>					<b>SEIGLE</b>				
1985	1013	679	5	127	426	12	211	87	-	9	1	5	123	8
1986	999	654	4	121	414	13	221	81	-	8	1	4	124	7
1987	1020	673	4	137	412	18	222	82	-	8	1	6	125	7
1988	923	577	3	81	378	15	222	79	-	7	0	7	124	7
<b>1155 WINTERMENGGETREIDE</b>					<b>MASLIN</b>					<b>METEIL</b>				
1985	25	18	-	-	12	0	7	6	-	-	-	-	-	-
1986	26	16	-	-	11	0	9	6	-	-	-	-	-	-
1987	25	15	-	:	11	0	11	4	:	:	-	:	:	:
1988	30 *	16	0	:	11	0 *	14	4	:	:	-	:	:	:
<b>1160 GERSTE</b>					<b>BARLEY</b>					<b>ORGE</b>				
1985	12816	8484	118	1104	1949	312	4246	2256	298	426	17	39	86	1965
1986	12654	8226	128	1088	1947	266	4340	2098	283	440	18	42	87	1916
1987	12243	7754	123	952	1850	241	4401	1975	276	440	17	51	88	1830
1988	12226	7978	120	1164	1836	261	4175	1916	265	440	17	63	73	1895
<b>1170 HAFER UND SOMMERMENGGETREIDE</b>					<b>OATS AND MIXED GRAIN</b>					<b>AVOINE ET MELANGES DE CEREALES D'ETE</b>				
1985	2364	1714	24	41	692	43	459	547	23	181	10	12	190	141
1986	2002	1415	16	25	605	43	393	408	21	177	8	7	194	104
1987	1854 *	1304 *	17	21	541	44	353	363	20	177	8	10 *	197	104
1988	1824 *	1321 *	17	43	546	40	335	349	20	158	7	14 *	168	126
<b>1200 KOERNERMAIS</b>					<b>GRAIN MAIZE</b>					<b>MAIS GRAIN</b>				
1985	3996 *	3224 *	7	-	181	222	526	1891	-	923	-	0	246	- *
1986	3931	3149	7	-	187	218	524	1889	-	849	-	0	258	-
1987	3790 *	2972 *	6	:	194	262	542	1743	:	767	:	0 *	275	-
1988	4023 *	3232 *	7	:	199	228	556	1970	:	829	:	0 *	235	- *
<b>1211 SORGHUM</b>					<b>SORGHUM</b>					<b>SORGHO</b>				
1985	80	59	-	-	-	0	21	44	-	15	-	-	-	-
1986	78 *	59 *	-	-	-	1 *	19	46	-	12	-	-	-	-
1987	66 *	51 *	:	:	:	1 *	15	36	:	14	:	:	:	:
1988	79	61	:	:	:	0	18	43	:	18	:	:	:	:

16.03.89

## BODENNUTZUNG

## LAND USE

## UTILISATION DES TERRES

## HAUPTANBAU

## MAIN CROPS AREAS

## CULTURES PRINCIPALES

JAHR YEAR ANNEE	EUR 12	EUR 10	B	DK	D	GR	E	F	IRL	I	L	NL	P	UK
<b>1000 HA</b>														
<b>1212 TRITICALE</b>			<b>TRITICALE</b>									<b>TRITICALE</b>		
1985	63	:	2	-	-	-	-	57	-	4	-	:	-	-
1986	95 *	:	4	-	-	-	-	88	-	3 *	-	:	-	-
1987	142 *	:	7	:	18	:	37	113	:	4 *	-	:	-	:
1988	148	:	8	:	20	:	51	116	:	5	1	:	20	:
<b>1250 REIS (PADDY)</b>			<b>RICE (PADDY)</b>									<b>RIZ (PADDY)</b>		
1985	317	212	-	-	-	17	75	11	-	184	-	-	30	-
1986	329	218	-	-	-	18	78	12	-	189	-	-	32	-
1987	330	222	:	:	:	20	76	12	:	190	:	:	32	:
1988	:	:	:	:	:	:	80	14	:	195	:	:	33	:
<b>1300 HUELSENFRUECHTE</b>			<b>DRIED PULSES</b>									<b>LEGUMES SECS</b>		
1985	1461 *	799 *	1	127 *	34	42	411	254	2 *	176	0	25	250 *	137
1986	1636 *	964 *	3	140 *	69	43	418	357	2 *	169	0	32	253 *	150
1987	1996 *	1301 *	6	206 *	111	40 *	431	509	2 *	170	0	48	265 *	208
1988	:	:	4	147	95	:	388	567 *	4	168	0	44	209 *	260
<b>1311 ANDERE ERBSEN ALS FUTTERERBSEN</b>			<b>PEAS OTHER THAN FIELDPEAS</b>									<b>POIS SECS AUTRES QUE POIS FOURRAGERS</b>		
1985	174 *	57 *	1	0	1 *	5	91	4	0 *	11 *	0	20	26	15
1986	179 *	63 *	2	0	2 *	5	92	5	0 *	11	0	22	25	15 *
1987	193 *	78 *	4	0	1 *	6	90	2	0 *	11	0	36	25 *	18
1988	:	:	3 *	0	1 *	:	78	3	:	10	0	28	25 *	18 *
<b>1320 FUTTERERBSEN</b>			<b>FIELDPEAS</b>									<b>POIS FOURRAGERS</b>		
1985	285 *	281 *	:	123 *	15 *	0	4	188	-	- *	:	-	:	78
1986	399 *	396 *	:	135	33 *	0	3	286	-	-	:	-	:	76 *
1987	602 *	599 *	:	202	51 *	0 *	3	449	-	-	:	-	:	99
1988	:	:	:	144	29 *	:	4	508	1	- *	:	-	:	88 *
<b>1330 BOHNEN</b>			<b>BEANS</b>									<b>HARICOTS, FEVES, FEVEROLES</b>		
1985	682 *	302 *	1	- *	16	27	155	53	-	155	0	6	225 *	45
1986	710 *	326 *	1	- *	30	26	155	53	-	148	0	9	228 *	60
1987	768 *	378 *	1	- *	55	22	152	48	-	147	0	12	240 *	91
1988	:	:	1	-	61	:	145	46	3	136	0	10 *	184 *	154
<b>1340 UEBRIGE HUELSENFRUECHTE</b>			<b>OTHER DRIED PULSES</b>									<b>AUTRES LEGUMES SECS</b>		
1985	198 *	37 *	0	4 *	3 *	10	161	9	-	10	- *	-	:	-
1986	211 *	43 *	0	5 *	4 *	11	168	13	-	10	- *	-	:	-
1987	226 *	40 *	1	4	4	11 *	186	10	:	10	-	-	:	-
1988	:	:	:	3	3 *	:	161	11 *	:	9	-	-	:	-
<b>1350 HACKFRUECHTE</b>			<b>ROOT CROPS</b>									<b>PLANTES SARCLEES</b>		
1985	4185 *	3427 *	182	228	731	98 *	616	902	93	381	1	302	141 *	508
1986	4047 *	3322 *	175	222	700	98 *	591	824	90 *	419	1	307	134 *	486
1987	:	:	173	209	671	:	571	805	:	:	1	298	151 *	479
1988	:	:	170 *	:	656	:	577 *	:	:	:	1	286	:	:
<b>1360 KARTOFFELN</b>			<b>POTATOES</b>									<b>POMMES DE TERRE</b>		
1985	1546	1082	49	30	220	56	331	211	33	122	1	169	132	191
1986	1462	1040	48	31	210	56	297	201	31	120	1	167	124	178
1987	1463	1027	53	30	206	55	295	193	30	113	1	168	141	178
1988	:	:	49 *	33	199	:	280	183	28	115	1	161	130	179
<b>1362 FRUEHKARTOFFELN</b>			<b>EARLY POTATOES</b>									<b>POMMES DE TERRE HATIVES</b>		
1985	:	:	5	:	22	16	50	24	:	20	0	:	:	17 *
1986	:	:	4	:	20	15	44	21	:	20 *	0	:	:	17
1987	:	:	5	:	21	:	47	18	:	20	0	:	:	17
1988	:	:	5	:	19	:	42	18	:	20	0	:	:	18

16.03.89

## BODENNUTZUNG

## LAND USE

## UTILISATION DES TERRES

## HAUPTANBAU

## MAIN CROPS AREAS

## CULTURES PRINCIPALES

JAHR YEAR ANNEE	EUR 12	EUR 10	B	DK	D	GR	E	F	IRL	I	L	NL	P	UK	
1000 HA															
<b>1363 UEBRIGE KARTOFFELN</b>						<b>OTHER POTATOES</b>					<b>AUTRES POMMES DE TERRE</b>				
1985	:	:	45	:	198	40	281	187	:	102	1	:	:	175 *	
1986	:	:	44	:	189	41	252	180	:	100 *	1	:	:	161	
1987	:	:	48	:	185	:	248	175	:	93	1	:	:	161	
1988	:	:	44 *	:	180	:	238	166	:	95	1	:	:	162	
<b>1370 ZUCKERRUEBEN</b>						<b>SUGAR BEET</b>					<b>BETTERAVES SUCRIERES</b>				
1985	1909	1728	118	73	403	42	180	491	33	232	0	131	1	205	
1986	1914	1717	113	70	390	42	196	449	37	273	0	138	1	205	
1987	1865	1684	106	67	376	30	179	446	37	292	0	128	1	203	
1988	1848 *	1649 *	109	68	379	40 *	198	432	33 *	264	0	123	1 *	201	
<b>1381 FUTTERRUEBEN</b>						<b>FODDER BEET</b>					<b>BETTERAVES FOURRAGERES</b>				
1985	403 *	387 *	15	120	102	0 *	17	116	6	14	0	2	:	12	
1986	380 *	365 *	14	117	94	0 *	16	107	7	12	0	2	:	13	
1987	:	:	14	109	85	:	15	93	5	10	0	2	:	13	
1988	:	:	12	110	73	:	16 *	86	:	6	0	2	:	12	
<b>1382 UEBRIGE HACKFRUECHTE</b>						<b>OTHER ROOT CROPS</b>					<b>AUTRES PLANTES SARCLEES</b>				
1985	311 *	223 *	1	5	6	0 *	88	85	14 *	13	0	0	:	99	
1986	267 *	185 *	0	4	6	0 *	82	56	13	14 *	0	0	:	91	
1987	:	:	1	3	5	:	81	70	14	13	0	0 *	:	85	
1988	:	:	1 *	:	5	:	83 *	:	:	:	0	0 *	:	:	
<b>1400 HANDELSGEWAECHSE</b>						<b>INDUSTRIAL CROPS</b>					<b>PLANTES INDUSTRIELLES</b>				
1985	3891 *	2695 *	16	220	289 *	389 *	1152	1249 *	4 *	208 *	1	19	44 *	301	
1986	4204 *	3052 *	13	231 *	333 *	417 *	1106	1431 *	2 *	308 *	1	13	47 *	303	
1987	:	:	16	260	462 *	:	1151	1966 *	6 *	488 *	1	16 *	47 *	392	
1988	:	:	17 *	:	425	:	:	2011 *	:	539 *	1 *	15 *	:	352	
<b>1410 OELSAATEN</b>						<b>OILSEEDS</b>					<b>GRAINES OLEAGINEUSES</b>				
1985	3479 *	2351	2	219	266	285	1087	1140	4	127	1	11	41 *	296	
1986	3818 *	2730 *	3	229 *	308	313 *	1043	1338	2	232	1	6	45 *	299	
1987	4824 *	3683 *	4	255	437 *	305	1096	1868	6	411	1	10	45 *	388	
1988	:	:	4	:	400	:	1054 *	1908	4	462	1	8	:	348	
<b>1420 RAPS UND RUEBSEN</b>						<b>RAPE AND TURNIP RAPE</b>					<b>COLZA ET NAVETTE</b>				
1985	1286	1276	2	218	266	-	10	474	4	6	1	10	-	296	
1986	1257	1250	3	226	308	-	7	392	2	14	1	6	-	299	
1987	1858	1851	4	251	428	:	7	737	6	27	1	10	:	388	
1988	1842 *	1835 *	4	200	385	:	8	865 *	4	21	1	7	:	348	
<b>1450 SONNENBLUMENKERNE</b>						<b>SUNFLOWER SEEDS</b>					<b>GRAINES DE TOURNESOL</b>				
1985	1801	773	-	-	-	50	989	639	-	84	-	-	40	-	
1986	2049	1066	-	-	-	79	939	897	-	90	-	-	44	-	
1987	2298 *	1261 *	:	:	8 *	97	994	1048	:	108	:	:	43	:	
1988	2072	1124	:	:	14	42	894	947	:	121	:	:	54	:	
<b>1460 OELFLACHS</b>						<b>OILFLAX</b>					<b>LIN OLEAGINEUX</b>				
1985	1 *	1	-	0	-	-	-	0	-	-	-	-	-	-	
1986	1 *	1 *	-	1 *	-	-	-	0	-	-	-	-	-	-	
1987	1 *	1 *	:	1 *	-	:	:	1	:	:	:	:	:	-	
1988	:	:	:	:	1	:	- *	1 *	:	:	:	:	:	:	
<b>1470 SOJABOHNEN</b>						<b>SOYABEANS</b>					<b>GRAINES DE SOJA</b>				
1985	66	64	-	-	-	0	2	27	-	36	-	-	-	-	
1986	177 *	176 *	-	-	-	0 *	1	47	-	128	-	-	-	-	
1987	360	358	:	:	-	2	2	81	:	275	:	:	:	:	
1988	423	417	:	:	1	3	6	95	:	318	:	:	:	:	

16.03.89

## BODENNUTZUNG

## LAND USE

## UTILISATION DES TERRES

## HAUPTANBAU

## MAIN CROPS AREAS

## CULTURES PRINCIPALES

JAHR YEAR ANNEE	EUR 12	EUR 10	B	DK	D	GR	E	F	IRL	I	L	NL	P	UK
<b>1000 HA</b>														
<b>1480 UEBRIGE OELSAATEN</b>			<b>OTHER OILSEEDS</b>						<b>AUTRES GRAINES OLEAGINEUSES</b>					
1985	325	238	0	0	-	235	86	0	-	1	-	1	2	-
1986	334 *	238 *	0	3 *	-	234	96	0	-	0	-	0	1	-
1987	307 *	212 *	0	4 *	0	206	93	1	:	1	:	0	2 *	-
1988	:	:	0	:	0	:	147	1 *	:	1	:	1	:	-
<b>1500 TEXTILPFLANZEN</b>			<b>TEXTILE CROPS</b>						<b>PLANTES TEXTILES</b>					
1985	382 *	318 *	11	-	-	237	64	65 *	-	1	-	4	:	-
1986	374 *	293 *	8	-	-	230	80	52 *	-	1 *	-	3	:	-
1987	369 *	289 *	10	:	:	211	80	56 *	-	1 *	:	4	:	8
1988	:	:	11	:	:	:	:	59 *	:	1 *	:	4	:	:
<b>1550 TABAK</b>			<b>TOBACCO</b>						<b>TABAC</b>					
1985	221	195	1	-	3	98	25	15	-	79	-	-	2	-
1986	214	190	1	-	3	97	22	15	-	74	-	-	2	-
1987	208	187	0	:	3	93	20	14	:	75	:	:	2	:
1988	:	:	1	:	3	:	:	14	:	75	:	:	:	:
<b>1560 HOPFEN</b>			<b>HOPS</b>						<b>HOUBLON</b>					
1985	28 *	26	1	-	19	0 *	2	1	0	-	-	-	:	5
1986	27 *	25	1	-	20	0 *	2	1	0	-	-	-	:	4
1987	26 *	24 *	0	:	19	0 *	2	1	0 *	:	:	:	:	4
1988	:	:	1 *	:	20	:	:	1	:	:	:	:	:	4
<b>1570 UEBRIGE HANDELSGEWAECHSE</b>			<b>OTHER INDUSTRIAL CROPS</b>						<b>AUTRES PLANTES INDUSTRIELLES</b>					
1985	82 *	43 *	1	1	1 *	6 *	39	28	- *	1 *	0	3	:	-
1986	80 *	43 *	1	2 *	3 *	7 *	37	26	- *	1 *	0	3	:	-
1987	:	:	1	5	3	:	33	28 *	- *	1 *	0	2 *	:	-
1988	:	:	1 *	:	2	:	:	28 *	:	1	0	2 *	:	-
<b>1571 ZICHORIEN</b>			<b>CHICORY</b>						<b>CHICOREE A CAFE</b>					
1985	8	6	1	-	-	-	1	5	-	-	-	-	0	-
1986	7	6	1	-	-	-	1	5	-	-	-	-	0	-
1987	5 *	4	1	-	-	-	1	3	:	:	-	-	0 *	:
1988	:	:	1 *	:	:	:	1 *	4	:	:	:	-	0 *	:
<b>2610 FELDRAUHFUTTERBAU</b>			<b>GREEN FODDER FROM ARABLE LAND</b>						<b>FOURRAGES VERTS DES TERRES ARABLES</b>					
1985	13876 *	12295 *	160	357	1224	241 *	1110	5025	596 *	2637	18	218	:	1820 *
1986	13855 *	12275 *	163	354	1255	220 *	1110	5085	592 *	2603	19	234	:	1751
1987	:	:	163 *	326	1224	:	1104	4900	:	2505	19	236	:	1713
1988	:	:	:	:	1215	:	:	4822	:	:	19	233	:	1642
<b>2611 EINJAEHRIGER FELDRAUHFUTTERBAU</b>			<b>ANNUAL GREEN FODDER</b>						<b>FOURRAGES VERTS ANNUELS</b>					
1985	4421 *	3920 *	129	75	937	66 *	502	1652	1 *	832	10	177	:	40
1986	4625 *	4121 *	132	83	953	66 *	504	1783	1 *	853	10	196	:	43
1987	:	:	132	75	950	:	503	1665	:	860	11	198	:	39
1988	:	:	125 *	70	943	:	:	1676	:	:	10	195	:	38
<b>2625 GRUENMAIS</b>			<b>GREEN MAIZE</b>						<b>MAIS FOURRAGE</b>					
1985	3146 *	3040 *	119	20	932	4 *	107	1462	1 *	300 *	7	177	:	20
1986	3338 *	3225 *	120	25	947	4 *	112	1603	1 *	300 *	7	196	:	23
1987	:	:	120	25	938	:	108	1485	:	300 *	7	197	:	24
1988	:	:	120	17	931	:	114	1516	:	:	7	195	:	24
<b>2612 UEBRIGER EINJAEHRIGER FELDRAUHFUTTERBAU</b>			<b>OTHER ANNUAL GREEN FODDER</b>						<b>AUTRES FOURRAGES VERTS ANNUELS</b>					
1985	1274 *	879 *	11	54	6	62 *	395	191	- *	532 *	3	0	:	20
1986	1286 *	895 *	12	58	7	62 *	392	180	- *	553 *	3	0	:	20
1987	:	:	12	50	12	:	395	181	:	560 *	4	0	:	15
1988	:	:	5 *	53	12	:	:	160	:	:	3	0	:	14

16.03.89

BODENNUTZUNG

LAND USE

UTILISATION DES TERRES

HAUPTANBAU

MAIN CROPS AREAS

CULTURES PRINCIPALES

JAHR YEAR ANNEE	EUR 12	EUR 10	B	DK	D	GR	E	F	IRL	I	L	NL	P	UK
1000 HA														
<b>2670 MEHRJAEHRIGER FELDRAUHFUTTERBAU</b>					<b>PERENNIAL GREEN FODDER</b>					<b>FOURRAGES VERTS PLURIANNUELS</b>				
1985	8986 *	8377 *	31	282	287	176	609	3372	595	1805	9	41	:	1780 *
1986	8761 *	8155 *	32	272	301	154	606	3302	591 *	1750	9	37	:	1708
1987	8470 *	:	31 *	251	274	153	600	3235	:	1645	9	38	:	1674
1988	:	:	:	:	272	:	:	3147	:	:	9	38	:	1604
<b>2671 KLEE UND GEMENGE</b>					<b>CLOVER AND MIXTURES</b>					<b>TREFLES ET MELANGES</b>				
1985	:	:	1	:	153	:	14	97	-	:	0	0	:	:
1986	:	:	2	:	157	:	12	92	-	:	0	0	:	:
1987	:	:	1	:	151	:	13	87	-	:	0	-	:	:
1988	:	:	1 *	:	150	:	:	80	:	:	0	-	:	:
<b>2672 LUZERNE</b>					<b>LUCERNE</b>					<b>LUZERNE</b>				
1985	:	:	1	4	28	176	308	518	-	:	0	3	:	0 *
1986	:	:	1	5	27	154	303	500	-	:	0	3	:	0
1987	:	:	1	5	25	153	301	503	:	:	0	4	:	0
1988	:	:	1 *	5	23	:	295	484	:	:	0	4	:	0
<b>2673 UEBRIGE LEGUMINOSEN</b>					<b>OTHER LEGUMES</b>					<b>AUTRES LEGUMINEUSES</b>				
1985	:	:	-	-	-	:	:	55	-	:	-	-	:	:
1986	:	:	-	-	-	:	:	50	-	:	-	-	:	:
1987	:	:	-	-	-	:	:	46	-	:	-	-	:	:
1988	:	:	-	-	-	:	:	36	-	:	-	-	:	:
<b>2680 ACKERWIESEN UND -WEIDEN</b>					<b>TEMPORARY GRASSES AND GRAZINGS</b>					<b>PRAIRIES ET PATURAGES TEMPORAIRES</b>				
1985	6021 *	5785 *	28	278	105	-	-	2703	595	250 *	8	38	-	1780
1986	5902 *	5663 *	29	267	117	-	-	2660	591 *	250 *	9	34	-	1708
1987	:	:	26	246	98	:	:	2598	:	:	8	35	:	1674
1988	:	:	26 *	:	99	:	:	2547	:	:	8	34 *	:	1604
<b>0002 DAUERGRUENLAND</b>					<b>PERMANENT GRASSLAND</b>					<b>SUPERFICIES TOUJOURS COUVERTES D'HERBE</b>				
1985	49235	41746	640	221	4566	1789	6728	12200	4612	4954	71	1127	761	11567
1986	48996	41583	632	214	4537	1789	6652	12093	4612	4944	70	1108	761	11583
1987	48690 *	:	626	210	4481	1789	6645 *	11894	4612 *	4942	70	1090	761	11572
1988	:	:	618 *	217	4449	:	:	11740	:	4858	69	1081	761	11586
<b>2710 DAUERWIESEN</b>					<b>PERMANENT MEADOWS</b>					<b>PRAIRIES PERMANENTES</b>				
1985	:	:	242	:	2389	:	1457	3766	948	1090	29	:	33 *	:
1986	:	:	246	:	2370	:	1460	3703	940 *	1088	28	:	33 *	:
1987	:	:	249	:	2271	:	1450 *	3700 *	:	1087	29	:	33 *	:
1988	:	:	246 *	:	2253	:	:	:	:	1069	29	:	:	:
<b>2720 DAUERWEIDEN</b>					<b>PERMANENT PASTURES</b>					<b>PATURAGES PERMANENTS</b>				
1985	:	:	399	:	2177	1789	5271	8434	3664	3864	42	:	728 *	:
1986	:	:	386	:	2167	1789	5192	8389	3672 *	3856	42	:	728 *	:
1987	:	:	377	:	2210	1789	5195 *	8194 *	:	3855	41	:	728 *	:
1988	:	:	372 *	:	2196	:	:	:	:	3789	40	:	:	:
<b>0003 DAUERKULTUREN</b>					<b>LAND UNDER PERMANENT CROPS</b>					<b>CULTURES PERMANENTES</b>				
1985	11882 *	6093 *	14	12	181	1042 *	4924	1324	2	3419	2	36	865 *	60 *
1986	11810 *	6021 *	14	12	181	1043 *	4924	1312	2	3359	2	35	865 *	61
1987	:	:	15 *	12 *	181	:	4876	1302	2 *	3353	2 *	36	865 *	61 *
1988	:	:	:	:	182	:	4900 *	:	:	:	:	36	:	:
<b>(2090,2095) AEPFEL UND BIRNEN</b>					<b>APPLES AND PEARS</b>					<b>POMMES ET POIRES</b>				
1985	472 *	346 *	9	4	28	25	94	91	1	135	0	21	31	32 *
1986	465 *	348 *	9	4	28	25 *	88	93	1	137	0	20	29	31 *
1987	468 *	347 *	9	4	28	24 *	94	93	1	136	0	20	26	32 *
1988	:	:	9 *	4	28	24 *	92 *	94 *	:	139	:	21	:	31 *



16.03.89

BODENNUTZUNG

LAND USE

UTILISATION DES TERRES

HAUPTANBAU

MAIN CROPS AREAS

CULTURES PRINCIPALES

JAHR YEAR ANNEE	EUR 12	EUR 10	B	DK	D	GR	E	F	IRL	I	L	NL	P	UK	
1000 HA															
<b>2170 STEINOBST</b>						<b>STONE FRUIT</b>					<b>FRUITS A NOYAU</b>				
1985	453	318	2	2	14	48	118	87	0	160	0	2	17	4	
1986	462 *	320 *	2	2 *	14	48 *	125	88	0	161	0	1	17	4	
1987	470 *	321 *	2	2	14	49 *	131	88	0	162	0	1	18 *	4	
1988	:	:	2 *	:	12	49 *	136 *	88 *	:	161 *	0	1	:	4 *	
<b>2230 SCHALENOBST</b>						<b>NUTS</b>					<b>FRUITS A COQUE</b>				
1985	1328	617	0	-	0	57	612	27	-	533	-	-	99	-	
1986	1332 *	616 *	0	-	0	56 *	618	27	-	532	-	-	99 *	-	
1987	1334 *	613 *	0	:	0	56 *	622	27	:	530	:	:	99 *	:	
1988	:	614 *	0	:	0 *	56 *	624 *	27 *	:	531 *	:	:	:	:	
<b>2250 SONSTIGES BAUMOBST</b>						<b>OTHER FRUITS</b>					<b>AUTRES FRUITS DE PLANTES LIGNEUSES</b>				
1985	168	37	0	-	5	13	40	1	1	15	-	-	91	2	
1986	167 *	35 *	0	-	5	13 *	40	1	1	14	-	-	91 *	2	
1987	167 *	35 *	0	:	4	13 *	41	1	1 *	14	:	:	91 *	2	
1988	:	:	0 *	:	5 *	13 *	42 *	1 *	:	14 *	:	:	:	2 *	
<b>2260 ERDBEEREN</b>						<b>STRAWBERRIES</b>					<b>FRAISES</b>				
1985	48 *	39	1	1	7	1	9	9	0	11	0	2	1 *	7	
1986	49 *	39 *	1	1	7	1 *	10	9	0	11	0	2	1	7	
1987	51 *	39 *	1	1	8	1 *	11	9	0	11	0	2	1 *	6	
1988	:	:	1 *	1	8	1 *	12 *	9 *	:	10	0 *	2	:	7 *	
<b>2270 STRAUCHBEEREN</b>						<b>SOFT FRUIT</b>					<b>BAIES</b>				
1985	52 *	39	0	1	2	2	11	6	0	18	0	1	2 *	9	
1986	56 *	43 *	0	1	2	2 *	12	7	0	21	0	1	2 *	8	
1987	60 *	48 *	0	1	2	2 *	11	8	0	25	0	1	2 *	9	
1988	:	:	0 *	1	2	2 *	11 *	9 *	:	27 *	0 *	1	:	8 *	
<b>2300 ZITRUSFRUECHTE</b>						<b>CITRUS FRUITS</b>					<b>AGRUMES</b>				
1985	521	238	-	-	-	52	252	2	-	184	-	-	30	-	
1986	525 *	239 *	-	-	-	52 *	255	2	-	184	-	-	31	-	
1987	527 *	238 *	:	:	:	53 *	257	2	:	183	:	:	32 *	:	
1988	:	:	:	:	:	:	259 *	2 *	:	179	:	:	:	:	
<b>2410 REBEN</b>						<b>VINEYARDS</b>					<b>VIGNES</b>				
1985	4305 *	2441 *	0	-	101	173	1593	1063	-	1103	1	0 *	270	0 *	
1986	4255 *	2411 *	0	-	101	173 *	1573	1044	-	1093	1	0 *	270	0 *	
1987	4174 *	2389 *	0	-	100	171 *	1514	1033	:	1083	1	0 *	270	0 *	
1988	4139 *	2379 *	0 *	:	101	170 *	1490 *	1023 *	:	1084	1	0 *	270	0 *	
<b>2450 OLIVEN</b>						<b>OLIVES</b>					<b>OLIVES</b>				
1985	4284	1881	-	-	-	656	2087	17	-	1207	-	-	317	-	
1986	4267 *	1852 *	-	-	-	657 *	2099	17	-	1177	-	-	317	-	
1987	4278 *	1868 *	:	:	:	655 *	2093	17	:	1196	:	:	317	:	
1988	4267 *	1866 *	:	:	:	655 *	2085 *	17	:	1194	:	:	317	:	
<b>2810 BAUMSCHULEN</b>						<b>HARDY NURSERY STOCKS</b>					<b>PEPINIERES</b>				
1985	78 *	77 *	3	4	19	1 *	:	19	0	18	0	7	2	6	
1986	79 *	77 *	3	3	19	1 *	:	18	0	19	0	7	2 *	6	
1987	:	:	3	3 *	20	:	:	18	:	20	0	8	2 *	6	
1988	:	:	3 *	:	21 *	:	:	18 *	:	20	0	8	:	6 *	
<b>2960 KORBWEIDENANLAGEN</b>						<b>OSIER-WILLOWS</b>					<b>OSERAIES</b>				
1985	19 *	17 *	0	-	4	8 *	2	1	-	0 *	0	4 *	:	-	
1986	19 *	17 *	0	-	4	7 *	2	1	-	0	0	4 *	:	-	
1987	:	:	0	:	5	:	2	1	:	0 *	0	4	:	:	
1988	:	:	0 *	:	5	:	:	1 *	:	0 *	0	4 *	:	:	


16.03.89

BODENNUTZUNG  
NEBENANBAU

LAND USE  
SECONDARY CROPS AREAS

UTILISATION DES TERRES  
CULTURES SECONDAIRES

Jahr YEAR ANNEE	EUR 12	EUR 10	B	DK	D	GR	E	F	IRL	I	L	NL	P	UK
1000 HA														
<b>1120 WEICHWEIZEN UND SPELZ</b>			<b>SOFT WHEAT AND SPELT</b>									<b>BLE TENDRE ET EPEAUTRE</b>		
1985	:	-	-	-	-	-	-	-	-	-	-	-	-	-
1986	:	25	:	:	:	:	:	:	:	25	:	:	:	:
1987	:	5	:	:	:	:	:	:	:	5	:	:	:	:
1988	:	31	:	:	:	:	:	:	:	31	:	:	:	:
<b>1130 HARTWEIZEN</b>			<b>DURUM WHEAT</b>									<b>BLEDUR</b>		
1985	:	6	-	-	-	-	-	-	-	6	-	-	-	-
1986	:	39	:	:	:	:	:	:	:	39	:	:	:	:
1987	:	24	:	:	:	:	:	:	:	24	:	:	:	:
1988	:	58	:	:	:	:	:	:	:	58	:	:	:	:
<b>1160 GERSTE</b>			<b>BARLEY</b>									<b>ORGE</b>		
1985	:	42	-	-	-	-	-	-	-	42	-	-	-	-
1986	:	24	:	:	:	:	:	:	:	24	:	:	:	:
1987	:	5	:	:	:	:	:	:	:	5	:	:	:	:
1988	:	10	:	:	:	:	:	:	:	10	:	:	:	:
<b>1200 KOERNERMAIS</b>			<b>GRAIN MAIZE</b>									<b>MAIS GRAIN</b>		
1985	:	0*	-	-	-	-	-	0*	-	0	-	-	-	-
1986	:	0	:	:	:	:	:	0	:	-	:	:	:	:
1987	:	2	:	:	:	:	:	0	:	2	:	:	:	:
1988	:	14	:	:	:	:	:	0	:	14	:	:	:	:
<b>1300 HUELSENFRUECHTE</b>			<b>DRIED PULSES</b>									<b>LEGUMES SECS</b>		
1985	:	24	-	-	-	-	-	0	-	24	-	-	-	-
1986	:	9	:	:	:	:	:	0	:	9	:	:	:	:
1987	:	5	:	:	:	:	:	0	:	5	:	:	:	:
1988	:	0	:	:	:	:	:	0	:	-	:	:	:	:
<b>1360 KARTOFFELN</b>			<b>POTATOES</b>									<b>POMMES DE TERRE</b>		
1985	:	16	-	-	-	-	-	0	-	16	-	-	-	-
1986	:	14	:	:	:	:	:	0	:	14	:	:	:	:
1987	:	18	:	:	:	:	:	0	:	18	:	:	:	:
1988	:	12	:	:	:	:	:	0	:	12	:	:	:	:
<b>1381 FUTTERRUEBEN</b>			<b>FODDER BEET</b>									<b>BETTERAVES FOURRAGERES</b>		
1985	:	1	-	-	-	-	-	0	-	1	-	-	-	-
1986	:	0	:	:	:	:	:	0	:	-	:	:	:	:
1987	:	0	:	:	:	:	:	0	:	-	:	:	:	:
1988	:	:	:	:	:	:	:	0	:	:	:	:	:	:
<b>1382 UEBRIGE HACKFRUECHTE</b>			<b>OTHER ROOT CROPS</b>									<b>AUTRES PLANTES SARCLEES</b>		
1985	:	109*	21*	-	0	-	-	69	-	17*	-	3*	-	-
1986	:	126*	24*	:	0	-	-	85	:	15*	-	3*	:	:
1987	:	:	:	:	:	:	:	68	:	7	:	3*	:	:
1988	:	:	:	:	:	:	:	:	:	:	:	:	:	:
<b>1410 OELSAATEN</b>			<b>OILSEEDS</b>									<b>PLANTES OLEAGINEUSES</b>		
1985	:	376	11	-	-	237	-	56	-	68	-	4	-	-
1986	:	412	8	:	:	230	:	44	:	128	:	3	:	:
1987	:	426	10	:	:	211	:	49	:	152	:	4	:	:
1988	:	426*	11	:	:	256	:	53*	:	101	:	4	:	:
<b>1550 TABAK</b>			<b>TOBACCO</b>									<b>TABAC</b>		
1985	:	2*	-	-	-	-	-	-	-	2*	-	-	-	-
1986	:	5	:	:	:	:	:	:	:	5	:	:	:	:
1987	:	2	:	:	:	:	:	:	:	2	:	:	:	:
1988	:	2	:	:	:	:	:	:	:	2	:	:	:	:



Superficies, rendimientos y cosechas  
Høstareal, høstudbytte pr. ha/i alt  
Anbauflächen, Erträge, Ernten  
Ἐκτάσεις, ἀποδόσεις καί παραγωγή  
Areas, yields and production  
Superficies, rendements et récoltes  
Superfici, rese unitarie e raccolte  
Oppervlakten, opbrengsten, produktie  
Superficies, rendimentos e colheitas

16.03.89

PFLANZLICHE PRODUKTE (AUSG.GEMUESE UND OBST) PRODUITS VEGETAUX (EXC.LEGUMES ET FRUITS)  
CROP PRODUCTS (EXC.VEGEABLES AND FRUITS)

ERTRAGSFLAECHE / HARVESTED CROPS AREA / SUPERFICIES RECOLTEES

Jahr YEAR ANNEE	EUR 12	EUR 10	B	DK	D	GR	E	F	IRL	I	L	NL	P	UK
1000 HA														
1040 GETREIDE (INKL.REIS)			CEREALS (INCL.RICE)										CEREALES (INCL RIZ)	
1985	36050 *	27498 *	345	1612	4884	1488	7591	9713 *	400	4821 *	35	183 *	960	4017 *
1986	35892 *	27171 *	350	1588	4812	1463 *	7708	9500	380	4848 *	34	171 *	1013	4025 *
1987	35405 *	26475 *	351	1509 *	4697	1471 *	7881	9253	353	4694 *	34	177 *	1050	3937
1988	:	:	349	1597	4734	:	7789	9317	346	4590	34	197 *	931	3896 *
1050 GETREIDE (AUSG.REIS)			CEREALS (EXCL.RICE)										CEREALES (EXCL RIZ)	
1985	35731 *	27284 *	345	1612	4884	1472	7517	9701 *	400	4636 *	35	183 *	930	4017 *
1986	35561 *	26950 *	350	1588	4812	1446 *	7630	9489	380	4657 *	34	171 *	981	4025 *
1987	35076 *	26254 *	351	1509 *	4697	1451 *	7804	9241	353	4504 *	34	177 *	1018	3937
1988	34885 *	26279 *	349	1597	4734	1430 *	7709	9304	346	4391	34	197 *	898	3896 *
1100 WEIZEN UND SPELZ			WHEAT AND SPELT										BLE ET EPEAUTRE	
1985	15309 *	12981 *	188	340	1624	883	2043	4797	78	3034	7	128	285	1902 *
1986	15721 *	13289 *	189	354	1648	905	2114	4859	76	3136	7	118	317	1997 *
1987	15869 *	13315 *	194	399 *	1671	886	2221	4908	57	3087	8	111	333	1994
1988	15529	12920	193	309	1743	886	2332	4825	62	2895	8	114	278	1886
1120 WEICHWEIZEN UND SPELZ			SOFT WHEAT AND SPELT										BLE TENDRE ET EPEAUTRE	
1985	12803 *	10630 *	188	340	1609	457	1911	4632	78	1295	7	128	262	1896 *
1986	12934	10645	189	353	1623	426	1996	4595	76	1271	7	118	293	1987
1987	13013	10591	194	397	1648	400	2116	4597	57	1192	8	111	307	1988
1988	12810	10332	193	309	1731	391	2222	4551	62	1094	8	114	256	1880
1123 WINTERWEICHWEIZEN			WINTER SOFT WHEAT										BLE TENDRE D'HIVER	
1985	:	:	182	330	1537	457	:	4570	:	1294 *	4	121	:	:
1986	:	:	186	343	1556	426	:	4551	:	1270	5	112	:	:
1987	:	:	189	388	1590	400	:	4532	:	1191	6	103	:	:
1988	:	:	186	296	1668	391	:	4503	:	1092	5	104	:	:
1124 SOMMERWEICHWEIZEN			SPRING SOFT WHEAT										BLE TENDRE DE PRINTEMPS	
1985	:	:	6	10	72	-	-	63	:	1 *	3	7	-	:
1986	:	:	4	10	67	-	-	44	:	1	2	6	-	:
1987	:	:	5	9	58	:	:	65	:	1	2	8	:	:
1988	:	:	7	13	63	:	:	48	:	1	3	10	:	:
1130 HARTWEIZEN			DURUM WHEAT										BLE DUR	
1985	2506 *	2351 *	-	-	15	426	133	165	-	1739	-	-	23	6 *
1986	2786 *	2644 *	-	1	25	478	118	264	-	1866	-	-	24	10 *
1987	2855 *	2724 *	:	2 *	23	486	106	311	:	1895	:	:	26	6
1988	2720	2586	:	-	12	495	110	273	:	1801	:	:	22	6
1150 ROGGEN			RYE										SEIGLE	
1985	1013 *	679 *	5	127	426	12	211	87	-	9	1	5	123	8 *
1986	999	653	4	121	414	13	221	81	-	8	1	4	124	7
1987	1021	674	4	137	412	18	222	82	-	8	1	6	125	7
1988	924	578	3	81	378	15	222	79	-	8	0	7	124	7
1155 WINTERMENGGETREIDE			MASLIN										METEIL	
1985	25	18	-	-	12	0	7	6	-	-	-	-	-	-
1986	26	17	-	-	11	0	9	6	-	-	-	-	-	-
1987	25	15	-	:	11	0	11	4	:	:	-	:	:	:
1988	30 *	16 *	0	:	11	0 *	14	4	:	:	-	:	:	:
1170 HAFER UND SOMMERMENGGETREIDE			OATS AND MIXED GRAIN										AVOINE ET MELANGES DE CEREALES D'ETE	
1985	2364 *	1715 *	24	41	692	43	459	547	23	182	10	12 *	190	141 *
1986	2007 *	1420 *	16	25	605	43	393	408	21	182	8	7 *	194	104
1987	1855 *	1305 *	17	21	541	44	353	363	20	177	8	9 *	197	105
1988	1835 *	1332 *	17	43	546	40	335	349	20	171	7	14 *	168	125 *

16.03.89

PFLANZLICHE PRODUKTE (AUSG.GEMUESE UND OBST) PRODUITS VEGETAUX (EXC.LEGUMES ET FRUITS)  
CROP PRODUCTS (EXC.VEGETABLES AND FRUITS)

GEERTETE ERZEUGUNG / HARVESTED PRODUCTION / PRODUCTION RECOLTEE

JAHR YEAR ANNEE	EUR 12	EUR 10	B	DK	D	GR	E	F	IRL	I	L	NL	P	UK
1000 T														
<b>1040 GETREIDE (INKL.REIS)</b>			<b>CEREALS (INCL.RICE)</b>						<b>CEREALES (INCL. RIZ)</b>					
1985	162439 *	140092 *	2065	7956	25914	4489	20972	55812 *	2095	18029	132	1129 *	1375	22471 *
1986	156220 *	138079 *	2258	7968	25590	5285 *	16520	50497	1954	18652 *	125	1265 *	1622	24486 *
1987	156578 *	134147 *	1922	7194 *	23770	5182 *	20698	52669	2107	18401 *	121	1106 *	1733 *	21676
1988	:	:	2208	8067	27112	:	23815	56284	2110	17423	131	1220 *	1477	20884 *
<b>1050 GETREIDE (AUSG.REIS)</b>			<b>CEREALS (EXCL.RICE)</b>						<b>CEREALES (EXCL. RIZ)</b>					
1985	160542 *	138804 *	2065	7956	25914	4385	20510	55750 *	2095	16906	132	1129 *	1228	22471 *
1986	154257 *	136761 *	2258	7968	25590	5164 *	16023	50437	1954	17515 *	125	1265 *	1472	24486 *
1987	154691 *	132886 *	1922	7194 *	23770	5045 *	20215	52609	2107	17337 *	121	1106 *	1589 *	21676
1988	163878 *	139236 *	2208	8067	27112	4955 *	23316	56219	2110	16330	131	1220 *	1326	20884 *
<b>1100 WEIZEN UND SPELZ</b>			<b>WHEAT AND SPELT</b>						<b>BLE ET EPEAUTRE</b>					
1985	71266 *	65540 *	1187	1972	9866	1807	5329	28823	495	8461	28	851	397	12050 *
1986	72039 *	67145 *	1295	2177	10406	2389	4392	26472	424	9102	30	940	502	13910 *
1987	71594 *	65263 *	1083	2294 *	9932	2213	5791	27216	402	9382	32	769	540	11941
1988	75049	68131	1289	2080	11922	2300	6514	29677	455	7945	31	827	404	11605
<b>1120 WEICHWEIZEN UND SPELZ</b>			<b>SOFT WHEAT AND SPELT</b>						<b>BLE TENDRE ET EPEAUTRE</b>					
1985	65343	60019	1187	1972	9779	980	4958	28091	495	4610	28	851	365	12026
1986	64789	60214	1295	2171	10286	1124	4113	25429	424	4671	30	940	462	13845
1987	64070	58079	1083	2284	9821	1035	5494	25830	402	4906	32	769	497	11917
1988	68388	61844	1289	2080	11856	1140	6173	28557	455	4028	31	827	372	11581
<b>1123 WINTERWEICHWEIZEN</b>			<b>WINTER SOFT WHEAT</b>						<b>BLE TENDRE D'HIVER</b>					
1985	:	:	1159	1928	9422	980	:	27769	:	4608	17	813	:	:
1986	:	:	1276	2119	9954	1124	:	25256	:	4669	23	903	:	:
1987	:	:	1059	2235	9549	1035	:	25534	:	4903	25	723	:	:
1988	:	:	1257	2017	11515	1140	:	28332	:	4026	20	770	:	:
<b>1124 SOMMERWEICHWEIZEN</b>			<b>SPRING SOFT WHEAT</b>						<b>BLE TENDRE DE PRINTEMPS</b>					
1985	:	:	28	44	357	-	-	322	:	2	11	38	-	:
1986	:	:	19	52	333	-	-	173	:	2	6	38	-	:
1987	:	:	24	49	272	:	:	296	:	3	6	46	:	:
1988	:	:	32	63	341	:	:	225	:	2	11	57	:	:
<b>1130 HARTWEIZEN</b>			<b>DURUMWHEAT</b>						<b>BLE DUR</b>					
1985	5923 *	5520 *	-	-	87	827	371	732	-	3851	-	-	32	24
1986	7249 *	6930 *	-	6	120	1266	279	1043	-	4431	-	-	40	65
1987	7524 *	7184 *	:	10 *	111	1178	297	1386	:	4476	:	:	43	24
1988	6660	6287	:	-	66	1160	341	1120	:	3917	:	:	32	24
<b>1150 ROGGEN</b>			<b>RYE</b>						<b>SEIGLE</b>					
1985	3178	2809	23	565	1821	23	273	297	-	23	3	19	97	35
1986	2993	2673	19	546	1768	29	220	234	-	22	3	19	100	32
1987	2966	2538	17	513	1599	32	319	298	-	20	3	25	109	32
1988	2778	2348	14	366	1579	31	357	276	-	18	2	28	73	33
<b>1155 WINTERMENGGETREIDE</b>			<b>MASLIN</b>						<b>METEIL</b>					
1985	84	75	-	-	55	0	9	20	-	-	-	-	-	-
1986	76 *	66 *	-	-	49	0 *	10	17	-	-	-	-	-	-
1987	73	60	-	:	46	0	13	14	:	:	-	:	:	:
1988	87 *	69 *	1	:	54	0 *	18	14	:	:	-	:	:	:
<b>1170 HAFER UND SOMMERMENGGETREIDE</b>			<b>OATS AND MIXED GRAIN</b>						<b>AVOINE ET MELANGES DE CEREALES D'ETE</b>					
1985	7834 *	7035 *	108	168	3278	64	680	2203	106	363	39	59 *	119	646
1986	6014 *	5428 *	71	111	2687	70	433	1386	102	397	28	42 *	153	534
1987	5697 *	5036 *	70	95	2334	70	502	1448	106	361	26	49 *	159	477
1988	5816 *	5203 *	79	202	2334	73	537	1350	117	383	29	62 *	76	573 *

16.03.89

PFLANZLICHE PRODUKTE (AUSG.GEMUESE UND OBST) PRODUITS VEGETAUX (EXC.LEGUMES ET FRUITS)  
CROP PRODUCTS (EXC.VEGETABLES AND FRUITS)

ERTRAGSFLAECHE / HARVESTED CROPS AREA / SUPERFICIES RECOLTEES

JAHR YEAR ANNEE	EUR 12	EUR 10	B	DK	D	GR	E	F	IRL	I	L	NL	P	UK
<b>1000 HA</b>														
<b>1160 GERSTE</b>	<b>BARLEY</b>										<b>ORGE</b>			
1985	12859	8528	118	1104	1949	312	4246	2256	298	468	17	39	86	1966
1986	12679	8252	128	1088	1947	266	4340	2098	283	465	18	42	87	1917
1987	12249	7760	123	952	1850	241	4401	1975	276	445	17	50	88	1831
1988	12219	7971	120	1164	1836	261	4175	1916	265	450	17	63	73	1878
<b>1163 WINTERGERSTE</b>	<b>WINTER BARLEY</b>										<b>ORGE D'HIVER</b>			
1985	:	:	101	60	1189	312	:	1393	:	:	3	7	:	:
1986	:	:	114	61	1266	266	:	1412	:	:	4	9	:	:
1987	:	:	108	62	1221	241	:	1387	:	:	4	8	:	:
1988	:	:	102	44	1110	261	:	1330	:	:	3	6	:	:
<b>1164 SOMMERGERSTE</b>	<b>SPRING BARLEY</b>										<b>ORGE DE PRINTEMPS</b>			
1985	:	:	17	1044	760	-	-	863	:	:	14	32	-	:
1986	:	:	14	1027	681	-	-	685	:	:	14	33	-	:
1987	:	:	14	890	629	:	:	587	:	:	13	42	:	:
1988	:	:	19	1120	726	:	:	587	:	:	14	56	:	:
<b>1200 KOERNERMAIS</b>	<b>GRAIN MAIZE</b>										<b>MAIS GRAIN</b>			
1985	3996 *	3224 *	7	-	181	222	526	1891 *	-	923	-	0 *	246	- *
1986	3931 *	3149 *	7	-	187	218	524	1889	-	849	-	0 *	258	- *
1987	3791 *	2974 *	6	:	194	262	542	1743	:	768	:	0 *	275	- *
1988	4038 *	3247 *	7	:	199	228	556	1970	:	843	:	0 *	235	- *
<b>1211 SORGHUM</b>	<b>SORGHUM</b>										<b>SORGHO</b>			
1985	80 *	59 *	-	-	-	0	21	44 *	-	15 *	-	-	-	-
1986	78 *	59 *	-	-	-	1 *	19	46	-	13	-	-	-	-
1987	66 *	51 *	:	:	:	1 *	15	36	:	14	:	:	:	:
1988	80	62	:	:	:	0	18	43	:	20	:	:	:	:
<b>1212 TRITICALE</b>	<b>TRITICALE</b>										<b>TRITICALE</b>			
1985	63	:	2	-	-	-	-	57	-	4	-	-	-	-
1986	95 *	:	4	-	-	-	-	88	-	3 *	-	-	-	-
1987	179 *	:	7	:	18	:	37	113	:	4 *	:	:	-	:
1988	221	:	8	:	20	:	51	116	:	5	1	:	20	:
<b>1250 REIS (PADDY)</b>	<b>RICE (PADDY)</b>										<b>RIZ (PADDY)</b>			
1985	319	214	-	-	-	17	75	11	-	186	-	-	30	-
1986	331	220	-	-	-	18	78	12	-	191	-	-	32	-
1987	330	222	:	:	:	20	76	12	:	190	:	:	32	:
1988	:	:	:	:	:	:	80	14	:	198	:	:	33	:
<b>1300 HUELSENFRUECHTE</b>	<b>DRIED PULSES</b>										<b>LEGUMES SECS</b>			
1985	1483 *	822 *	1	127 *	34	42	411	254	2 *	200	0	25	250 *	136 *
1986	1645 *	974 *	3	140 *	69	43	418	357	2 *	178	0	32	253 *	150 *
1987	2002 *	1307 *	6	206 *	111	40 *	431	509	2 *	175	0	47	265 *	210
1988	:	:	4	147	95	:	388	567 *	4	168	0	44	209 *	261 *
<b>1311 ANDERE ERBSEN ALS FUTTERERBSEN</b>	<b>PEAS OTHER THAN FIELDPEAS</b>										<b>POIS SECS AUTRES QUE POIS FOURRAGERS</b>			
1985	173 *	56 *	1	0	1 *	5	91	4	0 *	13 *	0	20	26	13 *
1986	180 *	63 *	2	0	2 *	5	92	5	0 *	11	0	22	25	15 *
1987	193 *	78 *	4	0	1 *	6	90	2	0 *	11	0	35	25 *	18
1988	:	:	3 *	0	1 *	:	78	3	:	12	0	28	25 *	18 *
<b>1320 FUTTERERBSEN</b>	<b>FIELDPEAS</b>										<b>POIS FOURRAGERS</b>			
1985	408 *	404 *	-	123	15 *	0	4	188	-	- *	-	-	:	78 *
1986	534 *	531 *	-	135	33 *	0	3	286	-	- *	-	-	:	76 *
1987	806 *	803 *	:	202	51 *	0 *	3	449	-	-	:	-	:	101
1988	:	:	:	144	29 *	:	4	508	1	- *	:	-	:	88 *

16.03.89

PFLANZLICHE PRODUKTE (AUSG.GEMUESE UND OBST) PRODUITS VEGETAUX (EXC.LEGUMES ET FRUITS)  
CROP PRODUCTS (EXC.VEGETABLES AND FRUITS)

GEERNTETE ERZEUGUNG / HARVESTED PRODUCTION / PRODUCTION RECOLTEE

JAHR YEAR ANNEE	EUR 12	EUR 10	B	DK	D	GR	E	F	IRL	I	L	NL	P	UK
1000 T														
<b>1160 GERSTE</b>			<b>BARLEY</b>										<b>ORGE</b>	
1985	51538	40774	685	5251	9690	583	10698	11442	1494	1630	61	197	65	9740
1986	46918	39398	793	5134	9377	681	7431	10105	1428	1543	65	262	90	10010
1987	47299	37372	678	4292	8571	573	9836	10401	1599	1710	60	262	91	9226
1988	50737	38619	738	5419	9587	650	12070	10086	1538	1561	65	302	48	8673
<b>1163 WINTERGERSTE</b>			<b>WINTER BARLEY</b>										<b>ORGE D'HIVER</b>	
1985	:	:	617	:	6351	583	:	7665	:	:	12	37	:	:
1986	:	:	738	:	6537	681	:	7783	:	:	16	61	:	:
1987	:	:	626	:	6090	573	:	7910	:	:	15	46	:	:
1988	:	:	661	:	6471	650	:	7603	:	:	12	36	:	:
<b>1164 SOMMERGERSTE</b>			<b>SPRING BARLEY</b>										<b>ORGE DE PRINTEMPS</b>	
1985	:	:	68	:	3339	-	-	3777	:	:	49	160	-	:
1986	:	:	55	:	2840	-	-	2322	:	:	49	202	-	:
1987	:	:	52	:	2481	:	:	2490	:	:	46	216	:	:
1988	:	:	77	:	3117	:	:	2483	:	:	53	266	:	:
<b>1200 KOERNERMAIS</b>			<b>GRAIN MAIZE</b>										<b>MAIS GRAIN</b>	
1985	25932 *	21969 *	50	-	1204	1908	3414	12448	-	6357	-	2 *	550	- *
1986	25437 *	21385 *	57	-	1302	1994	3424	11675	-	6355	-	1 *	628	-
1987	25896 *	21648 *	40	:	1217	2156	3557	12470	:	5764	:	2 *	690 *	-
1988	28186 *	23929 *	54	:	1535	1900	3577	14120	:	6318	:	1 *	680	- *
<b>1211 SORGHUM</b>			<b>SORGHUM</b>										<b>SORGHO</b>	
1985	360	262	-	-	-	0	98	206	-	56	-	-	-	-
1986	354 *	257 *	-	-	-	1 *	97	174	-	82	-	-	-	-
1987	349 *	271 *	:	:	:	1 *	78	190	:	80	:	:	:	:
1988	422	326	:	:	:	0	96	234	:	92	:	:	:	:
<b>1212 TRITICALE</b>			<b>TRITICALE</b>										<b>TRITICALE</b>	
1985	280	280	11	-	-	-	-	255	-	14	-	-	-	-
1986	359 *	359 *	22	-	-	-	-	326	-	11	-	-	-	-
1987	737 *	624 *	33	:	72	:	114	504	:	15 *	-	-	-	:
1988	760	598	34	:	99	:	117	450	:	12	4	:	45	:
<b>1250 REIS (PADDY)</b>			<b>RICE (PADDY)</b>										<b>RIZ (PADDY)</b>	
1985	1897	1288	-	-	-	104	462	62	-	1123	-	-	147	-
1986	1964	1318	-	-	-	121	496	60	-	1137	-	-	149	-
1987	1888	1261	:	:	:	137	483	60	:	1064	:	:	144	-
1988	:	:	:	:	:	:	499	65	:	1094	:	:	151	-
<b>1300 HUELSENFRUECHTE</b>			<b>DRIED PULSES</b>										<b>LEGUMES SECS</b>	
1985	3047 *	2630 *	5 *	523 *	125 *	58	338	1138	0 *	265	0	91	79	425 *
1986	3575 *	3184 *	11 *	534 *	249 *	68	313	1348	0 *	249	0	164	78	560 *
1987	4470 *	4056 *	19 *	518 *	362 *	55 *	332	2073	0 *	233	1	173	83 *	622
1988	:	:	:	508	338 *	:	312 *	2778 *	:	213	1	171	80 *	852 *
<b>1311 ANDERE ERBSEN ALS FUTTERERBSEN</b>			<b>PEAS OTHER THAN FIELDPEAS</b>					<b>POIS SECS AUTRES QUE POIS FOURRAGERS</b>						
1985	248 *	176 *	2	0	5 *	6	58	18	1 *	17	-	71	13	55 *
1986	308 *	236 *	8	0	7 *	6	59	21	1 *	14	0	124	12	55 *
1987	296 *	216 *	13	0	4 *	5	65	6	1 *	14	0	122	15 *	50
1988	:	:	15	0	4 *	:	58	13	:	18	0	108	12	50 *
<b>1320 FUTTERERBSEN</b>			<b>FIELDPEAS</b>					<b>POIS FOURRAGERS</b>						
1985	1722 *	1717 *	-	506	53 *	0	4	943	-	-	-	-	:	215
1986	2062 *	2058 *	-	514	115 *	1	4	1154	-	-	-	-	:	275 *
1987	2825 *	2820 *	-	507	147	1 *	5	1888	-	-	-	-	:	278
1988	:	:	:	500	103	:	5	2585	3	-	-	-	:	288 *

16.03.89

PFLANZLICHE PRODUKTE (AUSG.GEMUESE UND OBST) PRODUITS VEGETAUX (EXC.LEGUMES ET FRUITS)  
CROP PRODUCTS (EXC.VEGETABLES AND FRUITS)

ERTRAGSFLAECHE / HARVESTED CROPS AREA / SUPERFICIES RECOLTEES

JAHR YEAR ANNEE	EUR 12	EUR 10	B	DK	D	GR	E	F	IRL	I	L	NL	P	UK
1000 HA														
1330 BOHNEN			BEANS						HARICOTS,FEVES,FEVEROLES					
1985	696 *	316 *	1	- *	16	27	155	53	-	168	0	5	225 *	46
1986	717 *	334 *	1	- *	30	26	155	53	-	156	0	9	228 *	60
1987	775 *	384 *	1	- *	55	22	152	48	-	154	0	12	240 *	91
1988	:	:	1	-	61	:	145	46	3	141	0	16	184 *	155
1340 UEBRIGE HUELSENFRUECHTE			OTHER DRIED PULSES						AUTRES LEGUMES SECS					
1985	200 *	39 *	0	4 *	3 *	10	161	9	-	12	- *	-	:	-
1986	213 *	45 *	0	5 *	4 *	11	168	13	-	11	- *	-	:	-
1987	226 *	40 *	1	4	4	11 *	186	10	:	10	-	-	:	:
1988	:	:	:	3	3 *	:	161	11 *	:	9	-	-	:	:
1360 KARTOFFELN			POTATOES						POMMES DE TERRE					
1985	1563	1100	49	30	220	56	331	211	33	138	1	169	132	192
1986	1477	1055	48	31	210	56	297	201	31	134	1	167	124	179
1987	1480	1043	53	30	206	55	295	193	30	131	1	166	141	179
1988	:	:	49 *	33	199	:	280	183	28	127	1	161	130	180
1362 FRUEHKARTOFFELN			EARLY POTATOES						POMMES DE TERRE HATIVES					
1985	:	:	5	:	22	16	50	24	:	29	0	:	:	17
1986	:	:	4	:	20	15	44	21	:	28 *	0	:	:	17
1987	:	:	5	:	21	:	47	18	:	30	0	:	:	17
1988	:	:	5	:	19	:	42	18	:	29	0	:	:	18
1363 UEBRIGE KARTOFFELN			OTHER POTATOES						AUTRES POMMES DE TERRE					
1985	:	:	45	:	198	40	281	187	:	109	1	:	:	176
1986	:	:	44	:	189	41	252	180	:	105 *	1	:	:	162
1987	:	:	48	:	185	:	248	175	:	101	1	:	:	162
1988	:	:	44 *	:	180	:	238	166	:	97	1	:	:	163
1370 ZUCKERRUEBEN			SUGAR BEET						BETTERAVES SUCRIERES					
1985	1905 *	1724 *	118	73	403	42	180	491	33	232	0	131	1	202 *
1986	1949	1752	113	70	390	42	196	449	37	312	0	138	1	201
1987	1874	1694	106	67	376	30	179	446	37	302	0	128	1	203
1988	1860 *	1661 *	109	68	379	40 *	198	432	33 *	276	0	123	1 *	201
1381 FUTTERRUEBEN			FODDER BEET						BETTERAVES FOURRAGERES					
1985	405 *	388 *	15	120	102	0 *	17	116	6	15	0	2	:	12 *
1986	380 *	364 *	14	117	94	0 *	16	107	7	12	0	2	:	12
1987	:	:	14	109	85	:	15	93	5	10	0	2	:	13 *
1988	:	:	12	110	73	:	16 *	86	:	:	0	2	:	:
1382 UEBRIGE HACKFRUECHTE			OTHER ROOT CROPS						AUTRES PLANTES SARCLEES					
1985	:	:	21 *	5	6	0 *	88	308	14 *	30 *	0	:	:	99 *
1986	:	:	24 *	4	6	0 *	82	284	13	28 *	0	:	:	92
1987	:	:	1 *	3	5 *	:	81	275	14	20	0	:	:	86 *
1988	:	:	1 *	:	5 *	:	83 *	129	:	:	0	:	:	:
1410 OELSAATEN			OILSEEDS						GRAINES OLEAGINEUSES					
1985	3619 *	2491 *	13	219	266	285	1087	1196	4	195	1	15 *	41 *	296 *
1986	4000 *	2913 *	10	229 *	308	313 *	1043	1382	2	360	1	9	45 *	299
1987	5039 *	3899 *	14	255	437 *	305	1096	1916	6	563	1	14	45 *	388
1988	:	:	14	:	400	:	1054 *	1961 *	4	563	1	12	:	348
1420 RAPS UND RUEBSEN			RAPE AND TURNIP RAPE						COLZA ET NAVETTE					
1985	1287	1277	2	218	266	-	10	474	4	6	1	10	-	296
1986	1265	1259	3	226	308	-	7	392	2	23	1	6	-	299
1987	1859	1852	4	251	428	-	7	737	6	28	1	10	-	388
1988	1844 *	1837 *	4	200	385	:	8	865 *	4	23	1	7	:	348



16.03.89

PFLANZLICHE PRODUKTE (AUSG.GEMUESE UND OBST) PRODUITS VEGETAUX (EXC.LEGUMES ET FRUITS)  
CROP PRODUCTS (EXC.VEGETABLES AND FRUITS)

GEERNTETE ERZEUGUNG / HARVESTED PRODUCTION / PRODUCTION RECOLTEE

Jahr YEAR ANNEE	EUR 12	EUR 10	B	DK	D	GR	E	F	IRL	I	L	NL	P	UK	
<b>1000 T</b>															
<b>1330 BOHNEN</b>						<b>BEANS</b>					<b>HARICOTS,FEVES,FEVEROLES</b>				
1985	864 *	667 *	2	- *	60 *	38	131	157	-	235	0	19	66	155 *	
1986	1009 *	812 *	2	- *	114 *	47	132	156	-	223	0	39	65	230	
1987	1153 *	951 *	3	- *	199 *	33	134	161	-	208	1	51	68 *	295	
1988	:	:	3	-	220 *	:	124	163	10	185	1	63	68 *	514	
<b>1340 UEBRIGE HUELSENFRUECHTE</b>						<b>OTHER DRIED PULSES</b>					<b>AUTRES LEGUMES SECS</b>				
1985	214 *	:	1 *	17 *	6 *	14	144	19	-	13	:	-	:	-	
1986	196 *	:	1 *	20 *	13 *	15	118	17	-	12	:	-	:	-	
1987	197 *	:	2 *	11	12 *	16 *	128	17	:	11	:	:	:	:	
1988	:	:	:	8	11	:	125 *	17 *	:	10	:	:	:	:	
<b>1360 KARTOFFELN</b>						<b>POTATOES</b>					<b>POMMES DE TERRE</b>				
1985	43035	35893	1805	1100	7905	1024	5927	6913	686	2390	29	7150	1215	6892	
1986	40170	33923	1667	1129	7390	971	5125	6267	619	2551	25	6857	1122	6447	
1987	41506	34671	1898	957	6836	948	5552	6622	697	2454	23	7478	1283	6760	
1988	:	:	1900 *	1246	7434	:	4578	6344	694	2330	23	6742	835 *	6911	
<b>1362 FRUEHKARTOFFELN</b>						<b>EARLY POTATOES</b>					<b>POMMES DE TERRE HATIVES</b>				
1985	:	:	106	:	630	350	850	478	:	455	:	:	:	403	
1986	:	:	85	:	556	316	806	396	:	498	:	:	:	363	
1987	:	:	117	:	594	:	828	378	:	465	:	:	:	395	
1988	:	:	:	:	569	:	705	355	:	474	:	:	:	419	
<b>1363 UEBRIGE KARTOFFELN</b>						<b>OTHER POTATOES</b>					<b>AUTRES POMMES DE TERRE</b>				
1985	:	:	1699	:	7276	674	5077	6435	:	1934	:	:	:	6489	
1986	:	:	1582	:	6835	654	4318	5871	:	2053	:	:	:	6084	
1987	:	:	1781	:	6242	:	4724	6244	:	1989	:	:	:	6365	
1988	:	:	:	:	6864	:	3873	5989	:	1856	:	:	:	6492	
<b>1370 ZUCKERRUEBEN</b>						<b>SUGAR BEET</b>					<b>BETTERAVES SUCRIERES</b>				
1985	94361 *	87711 *	5952	3515	20813	2515	6619	29989	1309	9567	0 *	6335	31	7715	
1986	97516	89731	5886	3195	20260	2458	7746	25873	1274	14958	0	7707	39	8120	
1987	95232	87276	5425	2632	19049	2025	7937	26284	1623	15325	0	6920	19	7992	
1988	:	:	6108	3379	18590	:	9056	28606	:	13428	:	6737	:	8500	
<b>1381 FUTTERRUEBEN</b>						<b>FODDER BEET</b>					<b>BETTERAVES FOURRAGERES</b>				
1985	28779 *	28243 *	1355	7534	10810	0 *	536	6683	345	500	11	189	:	815	
1986	26497 *	26033 *	1316	7105	9798	0 *	464	6037	343	408	10	171	:	845	
1987	:	:	1145	5336	8934	:	487	5669	320	333	14	166	:	780	
1988	:	:	:	6819	7587	:	490 *	5300	:	:	:	186	:	:	
<b>1382 UEBRIGE HACKFRUECHTE</b>						<b>OTHER ROOT CROPS</b>					<b>AUTRES PLANTES SARCLEES</b>				
1985	:	:	:	:	663 *	4 *	1678	5976	:	:	:	:	:	:	
1986	:	:	:	:	600 *	4 *	1603	5717	:	:	:	:	:	:	
1987	:	:	:	:	:	:	1666	5893	:	:	:	:	:	:	
1988	:	:	:	:	:	:	1607 *	5516	:	:	:	:	:	:	
<b>1410 OELSAATEN</b>						<b>OILSEEDS</b>					<b>GRAINES OLEAGINEUSES</b>				
1985	7303 *	6210	14	548	803	406	1064	3028	14	463	1	38	29 *	895	
1986	8330 *	7256 *	14	625 *	969	506 *	1040	3037	6	1108	2	25	34 *	965	
1987	12343 *	11140 *	19 *	567 *	1285 *	453	1173	5503	16	1893	3	37 *	30 *	1364	
1988	:	:	11 *	:	1217 *	:	1352 *	5206 *	10	1707	3	25 *	:	:	
<b>1420 RAPS UND RUEBSEN</b>						<b>RAPE AND TURNIP RAPE</b>					<b>COLZA ET NAVETTE</b>				
1985	3737	3725	6	544	803	-	12	1419	14	13	1	31	-	895	
1986	3685	3677	8	618	969	-	8	1045	6	45	2	20	-	965	
1987	5945 *	5934 *	12 *	556	1265	:	12	2658	16	68	3	31	-	1325	
1988	5345 *	5333 *	11	504	1216	:	13	2469 *	10	56	3	24	-	1039	

16.03.89

PFLANZLICHE PRODUKTE (AUSG.GEMUESE UND OBST) PRODUITS VEGETAUX (EXC.LEGUMES ET FRUITS)  
CROP PRODUCTS (EXC.VEGETABLES AND FRUITS)

ERTRAGSFLAECHEN / HARVESTED CROPS AREA / SUPERFICIES RECOLTEES

JAHR YEAR ANNEE	EUR 12	EUR 10	B	DK	D	GR	E	F	IRL	I	L	NL	P	UK
1000 HA														
<b>1450 SONNENBLUMENKERNE</b>			<b>SUNFLOWER SEEDS</b>						<b>GRAINES DE TOURNESOL</b>					
1985	1811	783	-	-	-	50	989	639	-	95	-	-	40	-
1986	2063	1080	-	-	-	79	939	897	-	104	-	-	44	-
1987	2298 *	1261 *	:	:	8 *	97	994	1048	:	108	:	:	43	:
1988	2075	1127	:	:	14	42	894	947	:	124	:	:	54	:
<b>1460 OELFLACHS</b>			<b>OILFLAX</b>						<b>LIN OLEAGINEUX</b>					
1985	69 *	69 *	11	0	-	-	-	53	-	1 *	-	4 *	- *	-
1986	53 *	53 *	8	1 *	-	-	-	41	-	1 *	-	3 *	- *	-
1987	69 *	61 *	10	1 *	- *	-	-	46	:	0 *	:	4	- *	8
1988	:	:	11	:	1	:	- *	51 *	:	0 *	:	:	:	:
<b>1470 SOJABOHNEN</b>			<b>SOYABEANS</b>						<b>GRAINES DE SOJA</b>					
1985	124	121	-	-	-	0	2	27	-	94	-	-	-	-
1986	281 *	280 *	-	-	-	0 *	1	47	-	232	-	-	-	-
1987	565	564	:	:	-	2	2	81	:	481	:	:	:	:
1988	519	513	:	:	1	3	6	95	:	415	:	:	:	:
<b>1480 UEBRIGE OELSAATEN</b>			<b>OTHER OILSEEDS</b>						<b>AUTRES GRAINES OLEAGINEUSES</b>					
1985	328 *	241 *	0	0	-	235	86	4	-	1 *	-	1 *	2	- *
1986	337 *	240 *	0	3 *	-	234	96	4	-	-0 *	-	0 *	1	-
1987	256 *	161 *	0	4 *	0	206	93	5	:	-53 *	:	0	2 *	-
1988	:	:	0	:	0	:	147	4 *	:	0 *	:	:	:	-
<b>1520 FLACHS (STROH)</b>			<b>FLAX (STRAW)</b>						<b>LIN (PAILLE)</b>					
1985	74 *	74 *	11	-	0	0	0	59	-	1 *	-	4	- *	-
1986	59 *	58 *	8	-	0	0	0	47	-	1 *	-	3	- *	-
1987	73 *	73 *	10	-	1	0	-	51	-	0 *	-	4	- *	:
1988	:	:	11	:	2	:	0 *	56	:	0 *	- *	4	:	:
<b>1530 HANF (STROH)</b>			<b>HEMP (STRAW)</b>						<b>CHANVRE (PAILLE)</b>					
1985	7 *	6 *	-	-	-	-	0	6	-	- *	-	-	-	-
1986	7 *	5 *	-	-	-	-	1	5	-	0 *	-	-	-	-
1987	5 *	5 *	-	-	:	:	0	5	:	- *	:	:	:	:
1988	:	4 *	-	:	:	:	:	4	:	- *	:	:	:	:
<b>1550 TABAK</b>			<b>TOBACCO</b>						<b>TABAC</b>					
1985	223 *	197 *	1	-	3	98	25	15	-	81 *	-	-	2	-
1986	219	195	1	-	3	97	22	15	-	79	-	-	2	-
1987	210	189	0	:	3	93	20	14	:	77	:	:	2	:
1988	:	:	1	:	3	:	:	14	:	77	:	:	:	:
<b>1560 HOPFEN</b>			<b>HOPS</b>						<b>HOUBLON</b>					
1985	28 *	26 *	1	-	19	0 *	2	1	0	-	-	-	:	5
1986	27 *	25 *	1	-	20	0 *	2	1	0	-	-	-	:	4
1987	26 *	24 *	0	:	19	0 *	2	1	0 *	:	:	:	:	4
1988	:	:	1 *	:	20	:	:	1	:	:	:	:	:	:
<b>1571 ZICHORIEN</b>			<b>CHICORY</b>						<b>CHICOREE A CAFE</b>					
1985	8	6	1	-	-	-	1	5	-	-	-	-	0	-
1986	7	6	1	-	:	-	1	5	-	:	-	-	0	-
1987	5 *	4	1	-	:	:	1	3	:	:	:	:	0 *	-
1988	:	:	1 *	:	:	:	1 *	4	:	:	:	:	:	-
<b>1582 KUEMMEL</b>			<b>CARAWAY</b>						<b>CUMIN</b>					
1985	4	4	-	1	-	-	0	-	-	-	-	2	-	-
1986	4 *	3 *	-	2 *	-	-	0	-	-	-	-	2	-	-
1987	3 *	3 *	:	2 *	:	:	0	:	:	:	:	2	:	:
1988	:	:	:	:	:	:	:	:	:	:	:	2	:	:

16.03.89

PFLANZLICHE PRODUKTE (AUSG.GEMUESE UND OBST) PRODUITS VEGETAUX (EXC.LEGUMES ET FRUITS)  
CROP PRODUCTS (EXC.VEGETABLES AND FRUITS)

GEERNTETE ERZEUGUNG / HARVESTED PRODUCTION / PRODUCTION RECOLTEE

JAHR YEAR ANNEE	EUR 12	EUR 10	B	DK	D	GR	E	F	IRL	I	L	NL	P	UK
1000 T														
1450 SONNENBLUMENKERNE			SUNFLOWER SEEDS						GRAINES DE TOURNESOL					
1985	2715	1771	-	-	-	96	915	1513	-	162	-	-	28	-
1986	3193	2288	-	-	-	164	872	1869	-	255	-	-	33	-
1987	4038 *	3004 *	:	:	20 *	140	1006	2608	:	235	:	:	29	:
1988	3983 *	2809 *	:	:	35 *	60	1123	2457	:	257	:	:	51	:
1460 OELFLACHS			OILFLAX						LIN OLEAGINEUX					
1985	49 *	49 *	8	0 *	-	-	-	34	-	0	-	6	-*	-
1986	35 *	35 *	6	0 *	-	-	-	23	-	0	-	5	-*	-
1987	44 *	33 *	7	0 *	-*	:	:	21	:	0	:	6 *	-*	11
1988	:	:	:	:	:	:	-*	30 *	:	0 *	:	:	:	:
1470 SOJABOHNEN			SOYABEANS						GRAINES DE SOJA					
1985	348	343	-	-	-	0	5	56	-	286	-	-	-	-
1986	906 *	902 *	-	-	-	0 *	3	96	-	806	-	-	-	-
1987	1808	1804	:	:	-	4	4	210	:	1590	:	:	:	:
1988	1668	1657	:	:	2	8	12	255	:	1393	:	:	:	:
1480 UEBRIGE OELSAATEN			OTHER OILSEEDS						AUTRES GRAINES OLEAGINEUSES					
1985	454 *	322 *	-	4 *	-	310	131	6	-	1	-	1	1	-
1986	511 *	354 *	-	7 *	-	342	157	3	-	1	-	0	1	-
1987	518 *	365 *	-*	11 *	0 *	309	153	5	:	0	:	0	1 *	39
1988	:	:	-	:	:	:	205	-5 *	:	0 *	:	1	:	:
1520 FLACHS (STROH)			FLAX (STRAW)						LIN (PAILLE)					
1985	566 *	566 *	70	-	-	-*	-	460	-	0	-	36	-*	-
1986	379 *	379 *	48	-	-	-*	-	306	-	0	-	25	-*	-
1987	489 *	489 *	65	:	:	-*	-	392	:	0	:	32	-*	:
1988	:	:	:	:	:	:	0 *	435	:	0 *	:	32	:	:
1530 HANF (STROH)			HEMP (STRAW)						CHANVRE (PAILLE)					
1985	37	36	-	-	-	-	2	36	-	-	-	-	-	-
1986	35 *	29 *	-	-	-	-	6	29	-	-*	-	-	-	-
1987	34 *	32 *	:	:	:	:	2	32	:	-*	:	:	:	:
1988	:	24	:	:	:	:	:	24	:	-	:	:	:	:
1550 TABAK			TOBACCO						TABAC					
1985	408	362	2	-	8	150	42	36	-	166	-	-	3	-
1986	396	354	2	-	8	161	38	38	-	146	-	-	4	-
1987	394	358	1	:	6	155	32	34	:	162	:	:	4	:
1988	:	:	2	:	7 *	:	:	33	:	161	:	:	:	:
1560 HOPFEN			HOPS						HOUBLON					
1985	48 *	45 *	1	-	36	0 *	3	1	0	-	-	-	:	7
1986	43 *	41 *	1	-	34	0 *	2	1	0	-	-	-	:	5
1987	40 *	38 *	1	:	31	0 *	2	1	0 *	:	:	:	:	5
1988	:	:	:	:	:	:	:	1	:	:	:	:	:	:
1571 ZICHORIEN			CHICORY						CHICOREE A CAFE					
1985	267	229	46	-	-	-	27	183	-	-	-	-	11	-
1986	248	228	50	-	-	-	20	178	-	-	-	-	0	-
1987	168 *	131	41	:	:	:	27	90	:	:	:	:	11 *	:
1988	:	:	:	:	:	:	20 *	139	:	:	:	:	:	:
1582 KUEMMEL			CARAWAY						CUMIN					
1985	4 *	4 *	-	1 *	-	-	0	-	-	-	-	3	-	-
1986	5 *	5 *	-	1 *	-	-	0	-	-	-	-	4	-	-
1987	2 *	2 *	:	1 *	:	:	0	:	:	:	:	1	:	:
1988	:	:	:	:	:	:	:	:	:	:	:	2	:	:

16.03.89

PFLANZLICHE PRODUKTE (AUSG.GEMUESE UND OBST) PRODUITS VEGETAUX (EXC.LEGUMES ET FRUITS)  
CROP PRODUCTS (EXC.VEGETABLES AND FRUITS)

ERNTFLAECHE / HARVESTED CROPS AREA / SUPERFICIES RECOLTEES

JAHR YEAR ANNEE	EUR 12	EUR 10	B	DK	D	GR	E	F	IRL	I	L	NL	P	UK
1000 HA														
2600 FUTTER (INSGESAMT)			FODDER (TOTAL)						FOURRAGES (TOTAL)					
1985	:	54041 *	800	577	5790	2030 *	:	17224	5207 *	7592	89	1344	1231 *	13387 *
1986	:	53858 *	795	569	5791	2009 *	:	17177	5204 *	7547	90	1342	1231 *	13333
1987	:	:	789 *	536	5704	:	:	16794	:	7447	89	1326	1231 *	13284
1988	:	:	:	:	5665	:	:	16562	:	:	88	1314	:	13228
2611 EINJAEHRIGER FELDRAUHFUTTERBAU			ANNUAL GREEN FODDER						FOURRAGES VERTS ANNUELS					
1985	:	:	129	:	:	66 *	502	2046	:	1317	10	179 *	:	40 *
1986	:	:	132	:	:	66 *	504	2183	:	1273	10	199 *	:	43 *
1987	:	:	132 *	:	:	:	503	2044	:	1202	11	:	:	38
1988	:	:	:	:	:	:	:	2047	:	:	10	:	:	:
2625 GRUENMAIS			GREEN MAIZE						MAIS FOURRAGE					
1985	3288 *	3181 *	119	20	932	4 *	107	1462	-	442	7	176	:	20
1986	3433 *	3320 *	120	25	947	4 *	112	1603	-	396	7	196	:	23
1987	:	:	120	25	938	:	108	1485	:	366	7	197	:	23
1988	:	:	120	17	931	:	114	1516	:	:	7	195	:	:
2670 MEHRJAEHRIGER FELDRAUHFUTTERANBAU			PERENNIAL GREEN FODDER						FOURRAGES VERTS PLURIANNUELS					
1985	8986 *	8377 *	31	282	287	:	:	3372	595	1805	9	41	:	1780 *
1986	8761 *	8155 *	32	272	301	:	:	3302	591 *	1750	9	37	:	1708
1987	8470 *	:	31 *	251	274	:	:	3235	:	1645	9	38	:	1674
1988	:	:	:	:	272	:	:	3147	:	:	9	38	:	1604
2671 KLEE UND GEMENGE			CLOVER AND MIXTURES						TREFLES ET MELANGES					
1985	:	:	1	:	153	-	-	97	-	:	0	0	-	:
1986	:	:	2	:	157	-	-	92	-	:	0	0	-	:
1987	:	:	1	:	151	:	:	87	:	:	0	-	:	:
1988	:	:	1 *	:	150	:	:	80	:	:	0	-	:	:
2672 LUZERNE			LUCERNE						LUZERNE					
1985	:	:	1	4	28	:	:	518	-	:	0	3	:	0 *
1986	:	:	1	5	27	:	:	500	-	:	0	3	:	0
1987	:	:	1	5	25	:	:	503	:	:	0	4	:	0
1988	:	:	1 *	5	23	:	:	484	:	:	0	4	:	0
2673 UEBRIGE LEGUMINOSEN			OTHER LEGUMES						AUTRES LEGUMINEUSES					
1985	:	:	-	-	-	:	:	55	-	:	-	-	:	:
1986	:	:	-	-	-	:	:	50	-	:	-	-	:	:
1987	:	:	-	-	-	:	:	46	:	:	-	-	:	:
1988	:	:	-	-	-	:	:	36	:	:	-	-	:	:
2680 ACKERWIESEN UND -WEIDEN			TEMPORARY GRASSES AND GRAZINGS						PRAIRIES ET PATURAGES TEMPORAIRES					
1985	6021 *	5785 *	28	278	105	-	-	2703	595	250 *	8	38	-	1780
1986	5902 *	5663 *	29	267	117	-	-	2660	591 *	250 *	9	34	-	1708
1987	:	:	26	246	98	:	:	2598	:	:	8	35	:	1674
1988	:	:	26 *	:	99	:	:	2547	:	:	8	34 *	:	1604
0002 DAUERGRUENLAND			PERMANENT GRASSLAND						SUPERFICIES TOUJOURS COUVERTES D'HERBE					
1985	49235	41746	640	221	4566	1789	6728	12200	4612	4954	71	1127	761	11567
1986	48996	41583	632	214	4537	1789	6652	12093	4612	4944	70	1108	761	11583
1987	48690 *	:	626	210	4481	1789	6645 *	11894	4612 *	4942	70	1090	761	11572
1988	:	:	618 *	217	4449	:	:	11740	:	4858	69	1081	761	11586
2710 DAUERWIESEN			PERMANENT MEADOWS						PRAIRIES PERMANENTES					
1985	:	:	242	:	2389	:	1457	3766	948	1090	29	:	33 *	:
1986	:	:	246	:	2370	:	1460	3703	940 *	1088	28	:	33 *	:
1987	:	:	249	:	2271	:	1450 *	3700 *	:	1087	29	:	33 *	:
1988	:	:	246 *	:	2253	:	:	:	:	1069	29	:	:	:

16.03.89

PFLANZLICHE PRODUKTE (AUSG.GEMUESE UND OBST) PRODUITS VEGETAUX (EXC.LEGUMES ET FRUITS)  
CROP PRODUCTS (EXC.VEGETABLES AND FRUITS)

GEERNTETE ERZEUGUNG / HARVESTED PRODUCTION / PRODUCTION RECOLTEE

JAHR YEAR ANNEE	EUR 12	EUR 10	B	DK	D	GR	E	F	IRL	I	L	NL	P	UK
1000 T														
<b>2600 FUTTER (INSGESAMT)</b>	<b>FODDER (TOTAL)</b>							<b>FOURRAGES (TOTAL)</b>						
1985	:	353135 *	6824 *	11846	46761	13768 *	:	91452	37000 *	30952 *	472 *	25012 *	:	89048 *
1986	:	340934 *	6952 *	11439	47111 *	13612 *	:	78271	37000 *	31316 *	461 *	25688 *	:	89084 *
1987	:	:	:	10304	:	:	:	93372	:	29138	489 *	:	:	:
1988	:	:	:	:	:	:	:	:	:	:	:	:	:	:
<b>2611 EINJAEHRIGER FELDRAUHFUTTERBAU</b>	<b>ANNUAL GREEN FODDER</b>							<b>FOURRAGES VERTS ANNUELS</b>						
1985	:	:	5612 *	3848	67727	:	:	76609	:	41722 *	377	8050 *	:	1790 *
1986	:	:	6441 *	3901	70677 *	:	:	78197	:	40000	373	10750 *	:	1935 *
1987	:	:	:	2698	:	:	:	74627	:	36615	417	:	:	:
1988	:	:	:	:	:	:	:	75839	:	:	:	:	:	:
<b>2625 GRUENMAIS</b>	<b>GREEN MAIZE</b>							<b>MAIS FOURRAGE</b>						
1985	143177	:	5262	855	44387	42	3935	59621	-	20022	312	7971	:	770
1986	149161 *	:	6091	887	45427	45 *	4111	61954	-	18754	307	10669	:	915
1987	:	:	5175	580	40858	:	4224	57835	:	16965	337	8630	:	780
1988	:	:	:	767	45702	:	5006	59784	:	:	:	9935	:	:
<b>2670 MEHRJAEHRIGER FELDRAUHFUTTERBAU</b>	<b>PERENNIAL GREEN FODDER</b>							<b>FOURRAGES VERTS PLURIANNUELS</b>						
1985	:	:	323	2807	:	1758	:	23091	:	13139	48	:	:	3600 *
1986	:	:	303	2463	:	1601	:	15011	:	12990 *	45	:	:	3600 *
1987	:	:	313	2471	:	1624	:	23266	:	12443	47	:	:	:
1988	:	:	:	:	:	:	:	:	:	:	52	:	:	:
<b>2671 KLEE UND GEMENGE</b>	<b>CLOVER AND MIXTURES</b>							<b>TREFLES ET MELANGES</b>						
1985	4387	:	9	:	1300	:	89	642	:	2346	2	-	:	:
1986	4249	:	12	:	1336	:	78	556	:	2265	2	-	:	:
1987	3904	:	10	:	1297	:	86	624	:	1884	2	-	:	:
1988	:	:	:	:	1312	:	:	590	:	:	3	:	:	:
<b>2672 LUZERNE</b>	<b>LUCERNE</b>							<b>LUZERNE</b>						
1985	16939	:	11	49	241	1758	3354	3991	:	7535	0	:	:	:
1986	16273 *	:	11	53	240	1601	3327	3541	:	7500 *	0	:	:	:
1987	17148	:	11	51	222	1624	3483	4179	:	7578	0	:	:	:
1988	:	:	:	55	202	:	3384	4189	:	:	0	:	:	:
<b>2673 UEBRIGE LEGUMINOSEN</b>	<b>OTHER LEGUMES</b>							<b>AUTRES LEGUMINEUSES</b>						
1985	:	:	:	:	:	:	146	348	:	1097	:	:	:	:
1986	:	:	:	:	:	:	150	280	:	970	:	:	:	:
1987	:	:	:	:	:	:	130	314	:	945	:	:	:	:
1988	:	:	:	:	:	:	:	314	:	:	:	:	:	:
<b>2680 ACKERWIESEN UND -WEIDEN</b>	<b>TEMPORARY GRASSES AND GRAZINGS</b>							<b>PRAIRIES ET PATURAGES TEMPORAIRES</b>						
1985	:	:	303	2758	924	-	-	18111	:	2162	:	:	-	:
1986	:	:	280	2410	996	-	-	10633	:	2255	:	:	-	:
1987	:	:	291	2420	853	:	:	18148	:	2037	:	:	:	:
1988	:	:	:	:	911	:	:	:	:	:	:	:	:	:
<b>0002 DAUERGRUENLAND</b>	<b>PERMANENT GRASSLAND</b>							<b>SUPERFICIES TOUJOURS COUVERTES D'HERBE</b>						
1985	:	:	5099 *	8077	27364	12000 *	:	49208	:	7382	330 *	23000 *	:	85000 *
1986	:	:	5039 *	8001	26870	12000 *	:	43711	:	8326	322 *	23000 *	:	85000 *
1987	:	:	5154 *	7158	27179	:	:	51449	:	7541	337 *	:	:	85000 *
1988	:	:	:	:	27847	:	:	:	:	:	338 *	:	:	:
<b>2710 DAUERWIESEN</b>	<b>PERMANENT MEADOWS</b>							<b>PRAIRIES PERMANENTES</b>						
1985	:	:	2099	:	18769	:	:	18648	:	4620	130	:	:	:
1986	:	:	2039	:	18510	:	:	16469	:	5340	122	:	:	:
1987	:	:	2154	:	17874	:	:	19000	:	5129	137	:	:	:
1988	:	:	:	:	18336	:	:	:	:	:	138	:	:	:

16.03.89

PFLANZLICHE PRODUKTE (AUSG.GEMUESE UND OBST) PRODUITS VEGETAUX (EXC.LEGUMES ET FRUITS)  
CROP PRODUCTS (EXC.VEGETABLES AND FRUITS)

## ERTRAG / YIELD / RENDEMENT

Jahr YEAR ANNEE	EUR 12	EUR 10	B	DK	D	GR	E	F	IRL	I	L	NL	P	UK
100 KG/HA														
<b>1120 WEICHWEIZEN UND SPELZ</b>					<b>SOFT WHEAT AND SPELT</b>					<b>BLE TENDRE ET EPEAUTRE</b>				
1985	51,0 *	56,5 *	63,1	58,0	60,8	21,4	25,9	60,6	63,4	35,6	43,1	66,5	14,0	63,4 *
1986	50,1	56,6	68,3	61,5	63,4	26,4	20,6	55,3	55,7	36,8	41,8	80,0	15,7	69,7
1987	49,2	54,8	55,8	57,5	59,6	25,9	26,0	56,2	70,6	41,2	42,2	69,4	16,2	59,9
1988	53,4	59,9	66,9	67,3	68,5	29,2	27,8	62,7	74,0	36,8	41,0	72,3	14,5	61,6
<b>1123 WINTERWEICHWEIZEN</b>					<b>WINTER SOFT WHEAT</b>					<b>BLE TENDRE D'HIVER</b>				
1985	:	:	63,7	58,4	61,3	21,4	:	60,8	:	35,6 *	45,0	67,0	:	:
1986	:	:	68,7	61,8	64,0	26,4	:	55,5	:	36,8	42,8	80,7	:	:
1987	:	:	56,1	57,6	60,0	25,9	:	56,3	:	41,2	43,4	70,0	:	:
1988	:	:	67,6	68,1	69,0	29,2	:	62,9	:	36,9	41,0	73,9	:	:
<b>1124 SOMMERWEICHWEIZEN</b>					<b>SPRING SOFT WHEAT</b>					<b>BLE TENDRE DE PRINTEMPS</b>				
1985	:	:	46,9	44,4	49,7	-	-	51,4	:	18,7 *	40,5	56,6	-	:
1986	:	:	49,7	50,1	49,4	-	-	39,4	:	20,3	38,5	66,5	-	:
1987	:	:	45,2	54,4	47,1	:	:	45,2	:	34,9	38,0	60,6	:	:
1988	:	:	48,2	48,5	53,7	:	:	46,7	:	20,6	41,0	55,8	:	:
<b>1130 HARTWEIZEN</b>					<b>DURUM WHEAT</b>					<b>BLEDUR</b>				
1985	23,6 *	23,5 *	-	-	58,0	19,4	28,0	44,3	-	22,1	-	-	13,9	40,0
1986	26,0 *	26,2 *	-	60,0	48,0	26,5	23,6	39,5	-	23,8	-	-	16,7	65,0
1987	26,4 *	26,4 *	:	50,0 *	47,1	24,2	28,1	44,5	:	23,6	:	:	16,5	40,0
1988	24,5	24,3	:	-	54,3	23,4	31,1	41,0	:	21,7	:	:	14,5	40,0
<b>1150 ROGGEN</b>					<b>RYE</b>					<b>SEIGLE</b>				
1985	31,4 *	41,4 *	43,7	44,5	42,8	19,8	12,9	34,0	-	25,2	39,5	42,2	7,9	45,0 *
1986	30,0	40,9	43,2	45,1	42,7	22,7	9,9	28,7	-	26,5	34,3	48,6	8,0	46,4
1987	29,1	37,7	40,2	37,4	38,8	18,2	14,4	36,5	-	26,7	30,5	42,0	8,7	45,7
1988	30,1	40,6	42,1	45,2	41,7	21,4	16,1	35,1	-	24,0	34,2	43,0	5,9	44,1
<b>1160 GERSTE</b>					<b>BARLEY</b>					<b>ORGE</b>				
1985	40,1	47,8	58,0	47,6	49,7	18,7	25,2	50,7	50,1	34,8	36,1	51,0	7,6	49,5
1986	37,0	47,7	62,0	47,2	48,2	25,6	17,1	48,2	50,5	33,2	35,7	62,4	10,3	52,2
1987	38,6	48,2	55,2	45,1	46,3	23,7	22,4	52,7	57,9	38,4	35,5	52,0	10,4	50,4
1988	41,5	48,4	61,3	46,5	52,2	24,9	28,9	52,6	58,1	34,7	37,2	48,3	6,6	46,2
<b>1163 WINTERGERSTE</b>					<b>WINTER BARLEY</b>					<b>ORGE D'HIVER</b>				
1985	:	:	60,9	:	53,4	18,7	:	55,0	:	:	41,0	55,2	:	:
1986	:	:	64,7	:	51,6	25,6	:	55,1	:	:	39,0	65,1	:	:
1987	:	:	57,7	:	49,9	23,7	:	57,0	:	:	33,0	54,3	:	:
1988	:	:	65,0	:	58,3	24,9	:	57,2	:	:	37,2	57,8	:	:
<b>1164 SOMMERGERSTE</b>					<b>SPRING BARLEY</b>					<b>ORGE DE PRINTEMPS</b>				
1985	:	:	40,3	:	43,9	-	-	43,8	:	:	35,1	50,1	-	:
1986	:	:	39,7	:	41,7	-	-	33,9	:	:	34,7	61,6	-	:
1987	:	:	36,3	:	39,5	:	:	42,4	:	:	36,4	51,6	:	:
1988	:	:	41,3	:	42,9	:	:	42,3	:	:	37,2	47,2	:	:
<b>1180 HAFER</b>					<b>OATS</b>					<b>AVOINE</b>				
1985	32,3	41,1	44,7	41,0	48,1	15,0	14,8	40,9	45,5	20,0	37,9	51,6	6,3	45,9
1986	29,1	38,3	43,8	44,3	45,0	16,1	11,0	34,2	48,8	21,8	32,9	61,1	7,9	52,1
1987	29,7	38,3	41,2	45,0	43,8	16,0	14,2	39,7	52,0	20,4	34,2	52,5	8,1	45,6
1988	30,9 *	39,0 *	44,5	46,0	43,0	18,4	16,0	39,4	58,5	22,4	40,0	45,5	4,5	45,5 *
<b>1200 KOERNERMAIS</b>					<b>GRAIN MAIZE</b>					<b>MAIS (GRAIN)</b>				
1985	64,9 *	68,1 *	71,4	-	66,5	86,1	64,9	65,8 *	-	68,9	-	50,0 *	22,3	- *
1986	64,7 *	67,9 *	79,4	-	69,6	91,6	65,3	61,8	-	74,9	-	50,0 *	24,4	-
1987	68,3 *	72,8 *	67,0	:	62,6	82,4	65,6	71,5	:	75,0	:	50,0 *	25,1 *	-
1988	69,8 *	73,7 *	78,3	:	77,2	83,4	64,3	71,7	:	74,9	:	50,0 *	28,9	- *

16.03.89


PFLANZLICHE PRODUKTE (AUSG.GEMUESE UND OBST) PRODUITS VEGETAUX (EXC.LEGUMES ET FRUITS)  
CROP PRODUCTS (EXC.VEGETABLES AND FRUITS)

ERTRAG / YIELD / RENDEMENT

JAHR YEAR ANNEE	EUR 12	EUR 10	B	DK	D	GR	E	F	IRL	I	L	NL	P	UK
100 KG/HA														
<b>1250 REIS (PADDY)</b>			<b>RICE (PADDY)</b>							<b>RIZ (PADDY)</b>				
1985	59,5	60,2	:	:	:	61,5	62,0	55,0	:	60,4	:	:	48,4	:
1986	59,3	59,8	:	:	:	68,5	63,2	51,3	:	59,5	:	:	46,3	:
1987	57,2	56,9	:	:	:	68,6	63,3	49,8	:	56,1	:	:	45,0	:
1988	:	:	:	:	:	:	62,4	47,9	:	55,1	:	:	45,8	:
<b>1311 ANDERE ERBSEN ALS FUTTERERBSEN</b>				<b>PEAS OTHER THAN FIELDPEAS</b>					<b>POIS SECS AUTRES QUE POIS FOURRAGERS</b>					
1985	14,3 *	31,3 *	39,1	10,0	37,5 *	11,3	6,4	47,0	40,0 *	13,6 *	-	36,5	5,2	42,3 *
1986	17,1 *	37,4 *	44,4	10,0	34,2 *	11,7	6,4	39,7	40,0 *	12,7	10,0	55,5	5,0	36,7 *
1987	15,4 *	27,9 *	34,1	10,0	32,0 *	9,1	7,2	37,9	40,0 *	13,0	10,0	34,5	6,0 *	27,5
1988	:	:	50,7 *	10,0	32,0 *	:	7,4	49,7	:	14,6	10,0	38,5	4,7 *	27,8 *
<b>1330 BOHNEN</b>				<b>BEANS</b>					<b>HARICOTS, FEVES, FEVEROLES</b>					
1985	12,4 *	21,1 *	32,9	- *	38,6 *	14,2	8,5	29,4	-	13,9	25,0	35,9	2,9 *	34,0 *
1986	14,1 *	24,3 *	31,1	- *	38,1 *	18,3	8,6	29,6	-	14,3	23,6	43,2	2,9 *	38,5
1987	14,9 *	24,8 *	29,8	- *	36,1 *	14,8	8,8	33,7	-	13,5	18,7	42,4	2,8 *	32,4
1988	:	:	31,0	-	35,9 *	:	8,5	35,1	40,0	13,1	20,0	40,4	3,7 *	33,2
<b>1360 KARTOFFELN</b>				<b>POTATOES</b>					<b>POMMES DE TERRE</b>					
1985	275,4	326,4	366,8	362,0	359,3	182,1	179,1	328,0	207,9	173,3	320,0	423,4	91,9	358,4
1986	272,0	321,4	345,5	367,8	352,4	174,8	172,7	312,5	203,0	191,0	315,0	410,7	90,1	360,4
1987	280,5	332,3	359,4	319,0	332,3	171,4	188,2	342,5	229,9	187,6	275,0	451,5	91,0	378,3
1988	:	:	389,3 *	377,6	372,9	:	163,5	346,0	247,1	184,1	290,0	419,7	64,2 *	383,5
<b>1370 ZUCKERRUEBEN</b>				<b>SUGAR BEET</b>					<b>BETTERAVES SUCRIERES</b>					
1985	495,2 *	508,6 *	505,0	483,1	516,3	598,8	367,0	610,8	396,7	412,0	444,4 *	485,4	499,9	381,9 *
1986	500,3	512,1	522,0	457,9	518,8	580,5	394,3	576,4	344,3	479,2	400,0	559,7	500,1	404,0
1987	508,1	515,2	510,9	392,8	507,1	673,8	442,4	589,9	437,5	507,9	250,0	541,8	190,0	393,7
1988	:	:	558,8	496,9	490,8	:	457,4	662,5	:	486,8	:	546,1	:	422,9
<b>1420 RAPS UND RUEBSEN</b>				<b>RAPE AND TURNIP RAPE</b>					<b>COLZA ET NAVETTE</b>					
1985	29,0	29,2	25,3	25,0	30,2	-	12,2	29,9	31,5	21,3	19,0	30,3	-	30,2
1986	29,1	29,2	30,6	27,3	31,5	-	12,7	26,6	29,7	19,6	28,5	34,6	-	32,3
1987	32,0 *	32,0 *	31,4 *	22,2	29,5	:	17,0	36,1	28,2	24,4	30,2	31,9	-	34,1
1988	29,0 *	29,0 *	30,0	25,2	31,6	:	16,5	28,5 *	27,8	24,1	30,0	33,2	-	29,9
<b>1550 TABAK</b>				<b>TOBACCO</b>					<b>TABAC</b>					
1985	18,3 *	18,4 *	34,9	-	27,2	15,4	17,2	24,6	-	20,6 *	-	-	21,9	-
1986	18,1	18,2	35,7	-	24,7	16,6	16,8	25,4	-	18,4	-	-	22,1	-
1987	18,7	19,0	27,6	:	19,2	16,6	16,4	23,5	:	20,9	:	:	20,0	:
1988	:	:	32,0	:	23,7 *	:	:	22,7	:	20,9	:	:	:	:
<b>1560 HOPFEN</b>				<b>HOPS</b>					<b>HOUBLON</b>					
1985	17,4 *	17,5 *	17,4	-	18,3	10,0 *	16,7	19,4	11,6	-	-	-	-	13,7
1986	16,4 *	16,6 *	18,3	-	17,5	10,0 *	12,8	17,9	4,1	-	-	-	-	12,1
1987	15,4 *	15,6 *	18,4	:	16,2	10,0 *	11,9	12,9	5,9 *	:	:	:	:	13,0
1988	:	:	:	:	:	:	:	15,5	:	:	:	:	:	:
<b>2625 GRUENMAIS</b>				<b>GREEN MAIZE</b>					<b>MAIS FOURRAGE</b>					
1985	435,4 *	:	443,5	419,9	476,5	118,8 *	368,6	407,9	-	453,0	475,0	451,6	:	386,3
1986	434,5 *	:	508,4	358,9	479,7	128,6 *	365,9	386,6	-	473,8	450,0	543,8	:	396,1
1987	:	:	430,6	232,0	435,8	:	391,0	389,5	:	463,8	475,0	437,0	:	339,1
1988	:	:	:	451,2	491,0	:	439,1	394,4	:	:	:	510,3	:	:
<b>2710 DAUERWIESEN</b>				<b>PERMANENT MEADOWS</b>					<b>PRAIRIES PERMANENTES</b>					
1985	:	:	86,9	:	78,6	:	:	49,5	:	46,2	45,0	:	:	:
1986	:	:	82,8	:	78,1	:	:	44,5	:	52,3	43,0	:	:	:
1987	:	:	86,5	:	78,7	:	:	51,4 *	:	49,6	48,0	:	:	:
1988	:	:	:	:	81,4	:	:	:	:	:	48,0	:	:	:







Estadísticas de producción de hortalizas y de frutas  
Produktionsstatistikker af grønsager og frugt  
Erzeugungsstatistiken von Gemüse und Obst  
Στατιστικές παραγωγής λαχανικών και φρούτων  
Production statistics of vegetables and fruit  
Statistiques de production de légumes et de fruits  
Statistichi di produzione di ortaggi e di frutta  
Produktiestatistieken van groenten en fruit  
Estatísticas de produção de produtos hortícolas e de frutos

16.03.89

GEMUESE

VEGETABLES

LEGUMES

## ERNTFLAECHE / HARVESTED CROPS AREA / SUPERFICIES RECOLTEES

Jahr Year Année	EUR 12	EUR 10	B	DK	D	GR	E	F	IRL	I	L	NL	P	UK
1000 HA														
<b>1609 FRISCHGEMUESE (INSG.,EINSCHL.HAUSGAERTEN)</b>	<b>FRESH VEGETABLES (TOTAL,INC.KITCHEN GARDENS)</b>								<b>LEGUMES FRAIS (TOTAL,Y.C.JARDINS)</b>					
1985	:	:	:	:	103,6	154,7 *	472,2	577,1	:	619,9 *	:	:	94,0 *	:
1986	:	:	:	:	103,3	140,5 *	466,6	573,7	:	596,9 *	:	:	88,0 *	:
1987	:	:	:	:	98,3	139,5 *	468,4	559,6	:	593,2 *	:	:	87,0 *	:
1988	:	:	:	:	105,3	132,5 *	480,0 *	562,4 *	:	585,4 *	:	:	:	:
<b>2992 FRISCHGEMUESE (HAUSGAERTEN)</b>	<b>FRESH VEG.OF KITCHEN GARDENS</b>								<b>LEGUMES FRAIS DES JARDINS</b>					
1985	:	:	:	:	49,0	:	-	249,3	:	86,5	:	:	-	:
1986	:	:	:	:	49,0	:	-	249,7	:	86,9 *	:	:	-	:
1987	:	:	:	:	49,0	:	:	245,6	:	95,3	:	:	:	:
1988	:	:	:	:	49,0	:	:	244,7	:	95,3	:	:	:	:
<b>1600 FRISCHGEMUESE</b>	<b>FRESH VEGETABLES (AGRIC.HOLDINGS)</b>								<b>LEGUMES FRAIS (EXPL.AGRICOLES)</b>					
1985	1962,6 *	1396,4 *	50,4	18,7 *	54,6	154,7 *	472,2	327,8	7,5	533,3 *	0,2	77,1	94,0 *	172,2
1986	1912,7 *	1358,1 *	52,7	19,3 *	54,3	140,5 *	466,6	324,0	8,0	509,9 *	0,1	76,5	88,0 *	172,6
1987	1875,5 *	1320,1 *	52,0	14,7 *	49,3	139,5 *	468,4	314,0	7,3	498,0 *	0,1	70,8 *	87,0 *	174,3
1988	:	:	:	:	56,3	132,5 *	480,0 *	317,7 *	:	490,0 *	:	68,9 *	:	173,3 *
<b>1610 SPEISEKOHL</b>	<b>ALL BRASSICAS (EX.ROOTS)</b>								<b>CHOUX POTAGERS</b>					
1985	252,8 *	211,8	7,8	2,3	17,3	11,3	32,2	57,8	2,9	47,1	0,0	12,1	8,8 *	53,2
1986	254,3 *	213,8 *	9,1	2,3 *	16,2	11,2 *	31,7	57,8	3,3	46,4	0,0	12,5	8,8 *	54,8
1987	253,2 *	211,6 *	9,0	2,2	14,6	11,6 *	32,6	58,1	3,2	46,7	0,0	11,5	9,0 *	54,7
1988	:	:	:	:	16,3	11,0 *	32,7 *	55,3	:	41,6	:	11,7	:	55,1 *
<b>1660 BLATT- UND STENDELGEMUESE(AUSG.KOHL)</b>	<b>VEGET.LEAFY OR STALKED</b>								<b>LEGUMES FEUILLUS ET A TIGE SAUF CHOUX</b>					
1985	394,3 *	305,6 *	18,5	0,8 *	14,6	17,3 *	87,3	89,0	0,4	133,1	0,1	19,7	1,4	12,1
1986	403,2 *	313,1 *	20,0	0,9 *	15,2	16,2 *	88,7	92,2	0,4	135,6	0,0	19,7	1,3	12,9
1987	401,0 *	308,6 *	19,4	0,8	14,7	17,1 *	91,1	89,0	0,4	136,4 *	0,0	17,5 *	1,3 *	13,4
1988	:	:	:	:	15,6	16,8 *	97,5 *	92,2 *	:	130,4 *	:	15,7	:	13,8 *
<b>1740 FRUCHTGEMUESE</b>	<b>VEGET.CULTIVATED FOR FRUIT</b>								<b>LEGUMES CULTIVES POUR LE FRUIT</b>					
1985	600,8 *	373,1 *	1,9	0,1 *	1,7	93,8	198,2	40,6	0,1	229,4	0,0	4,4	29,5 *	1,0
1986	556,8 *	336,8	2,0	0,1	2,0	83,7	195,9	37,4	0,1	205,5	0,0	5,1	24,1 *	1,0
1987	545,7 *	325,4 *	2,0	0,1	1,7	83,0 *	197,3	37,1	0,1	195,5	0,0	4,9	23,0 *	1,0
1988	:	:	:	:	2,3	77,6 *	205,6 *	38,5 *	:	198,6	:	3,8 *	:	1,0 *
<b>1800 WURZEL- UND KNOLLENGEMUESE</b>	<b>ROOT AND TUBER VEGETABLES</b>								<b>RACINES,BULBES ET TUBERCULES</b>					
1985	277,3 *	181,5 *	5,8	2,6 *	10,3	17,8	90,2	46,3	2,7	39,0	0,0	22,9	5,6 *	34,1
1986	270,1 *	179,0 *	5,5	2,6 *	9,8	16,7	85,5	44,5	2,8	40,9	0,0	21,5	5,5 *	34,7
1987	265,5 *	175,2 *	5,3	2,5	9,4	16,0 *	85,0	44,7	2,7	39,0	0,0	20,6	5,3 *	35,0
1988	:	:	:	:	11,7	16,0 *	83,4 *	44,4 *	:	39,6	:	19,7 *	:	35,8 *
<b>1885 HUELSENFREUECHTE</b>	<b>PULSES</b>								<b>LEGUMES A COSSE</b>					
1985	350,9 *	293,0	16,1	11,2	7,9	14,4	54,9	84,6	1,3	84,1	0,0	14,6	3,0 *	58,8
1986	341,2 *	285,0	15,8	11,7	7,9	12,6	53,4	81,8	1,2	80,9	0,0	14,3	2,9 *	58,7
1987	325,4 *	267,8	16,0	7,5	5,4	11,8	54,7	77,9	0,7	79,8	0,0	12,9	3,0 *	55,8
1988	:	:	:	:	6,4	11,1	53,0	79,8 *	:	79,2	:	14,1	:	52,9 *
<b>1910 ZUCHTPILZE</b>	<b>CULTIVATED MUSHROOMS</b>								<b>CHAMPIGNONS DE CULTURE</b>					
1985	:	:	0,0	0,0 *	:	-	0,3	0,0	0,0	0,0	-	0,1	-	0,5
1986	:	:	0,0	0,0 *	:	-	0,2	0,0	0,0	0,0	-	0,1	-	0,5
1987	:	:	0,0	0,0	:	:	0,2	0,0	0,0	0,0	:	0,1	:	0,5
1988	:	:	:	:	:	:	0,2 *	0,0	:	0,0	:	0,1	:	0,5 *
<b>1920 SONSTIGES FRISCHGEMUESE</b>	<b>FRESH VEGETABLES N.O.S.</b>								<b>LEGUMES FRAIS N.D.A.</b>					
1985	85,7 *	:	0,3	1,5	2,9	:	9,2	9,6	0,1	0,6 *	0,0	3,3	45,7 *	12,4
1986	86,2 *	:	0,3	1,7 *	3,2	:	11,2	10,3	0,2	0,6 *	0,0	3,3	45,4 *	10,0
1987	83,7 *	:	0,3	1,6 *	3,5	:	7,6	7,3	0,1	0,6 *	0,0	3,4	45,4 *	14,0
1988	:	:	:	:	4,0	:	7,5 *	7,5 *	:	0,6 *	:	3,7	:	14,0 *

16.03.89

GEMUESE

VEGETABLES

LEGUMES

## GEERNTETE ERZEUGUNG / HARVESTED PRODUCTION / PRODUCTION RECOLTEE

JAHR YEAR ANNEE	EUR 12	EUR 10	B	DK	D	GR	E	F	IRL	I	L	NL	P	UK
1000 T														
<b>1609 FRISCHGEMUESE (INSG.EINSCHL.HAUSGAERTEN)</b>			<b>FRESH VEGETABLES (TOTAL,INC.KITCHEN GARDENS)</b>						<b>LEGUMES FRAIS (TOTAL,Y.C.JARDINS)</b>					
1985	48322 *	36838 *	1200	278	2195	4305 *	9500	7138 *	288	14945 *	13	2942	1984 *	3534
1986	46699 *	35207 *	1252 *	272 *	2174	3690 *	9574	6557 *	300	14098 *	12	3188	1918 *	3664
1987	45646 *	34106 *	1188 *	250	1907	3753 *	9780 *	6564 *	291 *	13485 *	9	3027	1760 *	3632
1988	:	:	:	:	2221 *	3620 *	9875 *	6871 *	:	12948 *	:	:	:	3779 *
<b>2992 FRISCHGEMUESE (HAUSGAERTEN)</b>			<b>FRESH VEG.OF KITCHEN GARDENS</b>						<b>LEGUMES FRAIS DES JARDINS</b>					
1985	:	:	179	0	669	:	-	1600 *	68	1884	10	200	-	:
1986	:	:	195	0 *	663	:	-	1450 *	72	1875 *	9	200	-	:
1987	:	:	182 *	0	625	:	:	1450 *	65 *	1832	7	200	-	:
1988	:	:	:	:	650 *	:	:	1500 *	:	1860	:	:	-	:
<b>1600 FRISCHGEMUESE</b>			<b>FRESH VEGETABLES (AGRIC.HOLDINGS)</b>						<b>LEGUMES FRAIS (EXPL.AGRICOLES)</b>					
1985	43712 *	32228 *	1021	278	1526	4305 *	9500	5538	220	13061 *	3	2742	1984 *	3534
1986	42235 *	30743 *	1057 *	272 *	1511	3690 *	9574	5107	228	12223 *	3	2988	1918 *	3664
1987	41286 *	29746 *	1006 *	250	1282	3753 *	9780 *	5114	226 *	11654 *	2	2827	1760 *	3632
1988	:	:	:	:	1571 *	3620 *	9875 *	5371 *	:	11088 *	:	:	:	3779 *
<b>1610 SPEISEKOHL</b>			<b>ALL BRASSICAS (EX.ROOTS)</b>						<b>CHOUX POTAGERS</b>					
1985	5330 *	4400	171	62	711	220	767	813	69	829	1	320	163 *	1204
1986	5315 *	4422 *	178	69 *	695	217	730	662	79	895	1	395	163 *	1232
1987	5204 *	4288	146	60	534	237	750	745	75	930	1	305	166 *	1255
1988	:	:	:	:	708	228	742 *	842	:	909	:	:	:	1279 *
<b>1660 BLATT- UND STENDELGEMUESE</b>			<b>VEGET.LEAFY OR STALKED</b>						<b>LEGUMES FEUILLUS ET A TIGE SAUF CHOUX</b>					
1985	6154 *	4851 *	362	19	237	257 *	1273	1263	10	1908	1	426	30 *	368
1986	6575 *	5157 *	400	20 *	233	259 *	1388	1301	10	2108	1	437	30 *	388
1987	6621 *	5178 *	381	19	230	277 *	1413	1256	10	2145	1	442	30 *	416
1988	:	:	:	:	250	266 *	1350 *	1371 *	:	2076	:	:	:	431 *
<b>1740 FRUCHTGEMUESE</b>			<b>VEGET.CULTIVATED FOR FRUIT</b>						<b>LEGUMES CULTIVES POUR LE FRUIT</b>					
1985	21373 *	15330	208	26	77	3464	5092	1471	15	8887	0	986	951 *	196
1986	19500 *	13468	225	27	96	2868	5160	1287	13	7664	0	1071	873 *	216
1987	18928 *	12835	224	26	73	2889	5399	1285	15	7075	0	1036	693 *	213
1988	:	:	:	:	95	2760	5569 *	1324 *	:	6690	0 *	:	:	227 *
<b>1800 WURZEL- UND KNOLLENGEMUESE</b>			<b>ROOT AND TUBER VEGETABLES</b>						<b>RACINES,BULBES ET TUBERCULES</b>					
1985	6926 *	5035	154	113	316	260	1746	1184	97	921	1	778	146 *	1209
1986	6837 *	5025 *	140	106 *	297	244 *	1659	1033	100	1023	1	845	153	1237
1987	6763 *	5005	140	108	290	249	1612	1094	98	978	0	827	146 *	1221
1988	:	:	:	:	350	269	1655 *	1071 *	:	907	:	:	:	1319 *
<b>1885 HUELSENFRUECHTE</b>			<b>PULSES</b>						<b>LEGUMES A COSSE</b>					
1985	2157 *	1680	107	48	63	105	447	478	7	451	0	120	30 *	302
1986	2124 *	1674 *	94	43 *	66	103	424	465	5	451	0	119	26 *	329
1987	1981 *	1506	96	30	40	100	447	449	3	434	0	89	28 *	265
1988	:	:	:	:	54	97	408	480 *	:	412	:	:	:	257 *
<b>1910 ZUCHTPILZE</b>			<b>CULTIVATED MUSHROOMS</b>						<b>CHAMPIGNONS DE CULTURE</b>					
1985	568	520	15	9	35	-	48	188	18	51	-	105	-	100
1986	590 *	538 *	15 *	8	36	-	52	185	17	65	-	110	-	101
1987	599 *	551 *	15 *	8	37	:	48	180	21	73	:	113	:	105
1988	:	:	:	:	38 *	:	46 *	175 *	:	78	:	116	:	108 *
<b>1920 SONSTIGES FRISCHGEMUESE</b>			<b>FRESH VEGETABLES N.O.S.</b>						<b>LEGUMES FRAIS N.D.A.</b>					
1985	1196 *	:	4	0	86	:	124	138	4	14 *	1	7	664 *	156
1986	1270 *	:	4	0 *	88	:	149	165	4	13 *	1	12	673 *	161
1987	1170 *	:	4	0	77	:	105	97	4 *	14 *	0	15	697 *	157
1988	:	:	:	:	75 *	:	100 *	100 *	:	13 *	:	:	:	160 *

16.03.89

GEMUESE

VEGETABLES

LEGUMES

## ERNTEFLAECHE / HARVESTED CROPS AREA / SUPERFICIES RECOLTEES

JAHR YEAR ANNEE	EUR 12	EUR 10	B	DK	D	GR	E	F	IRL	I	L	NL	P	UK
1000 HA														
<b>3718 WILDWACHSENDE ERZEUGNISSE</b>					<b>WILD PRODUCTS</b>					<b>PRODUITS DE CUEILLETTE (LEGUMES)</b>				
1985	:	-	-	-	-	-	-	-	-	-	-	-	-	-
1986	:	:	:	:	:	:	:	:	:	:	:	:	:	:
1987	:	:	:	:	:	:	:	:	:	:	:	:	:	:
1988	:	:	:	:	:	:	:	:	:	:	:	:	:	:
<b>1610 SPEISEKOHL</b>					<b>ALL BRASSICAS (EX.ROOTS)</b>					<b>CHOUX POTAGERS</b>				
1985	252,8 *	211,8	7,8	2,3	17,3	11,3	32,2	57,8	2,9	47,1	0,0	12,1	8,8 *	53,2
1986	254,3 *	213,8 *	9,1	2,3 *	16,2	11,2 *	31,7	57,8	3,3	46,4	0,0	12,5	8,8 *	54,8
1987	253,2 *	211,6 *	9,0	2,2	14,6	11,6 *	32,6	58,1	3,2	46,7	0,0	11,5	9,0 *	54,7
1988	:	:	:	:	16,3	11,0 *	32,7 *	55,3	:	41,6	:	11,7	:	55,1 *
<b>1620 BLUMENKOHL</b>					<b>CAULIFLOWER</b>					<b>CHOUX FLEURS</b>				
1985	123,6 *	112,3	4,1	0,9	3,4	3,0	10,4	46,4	0,9	31,2	-	2,5	0,8 *	19,9
1986	126,2 *	114,2 *	4,7	0,9 *	3,6	3,0 *	11,1	46,6	0,9	31,2	-	2,6	0,8 *	20,6
1987	127,6 *	115,3 *	4,8	0,7	3,3	3,1 *	11,4	47,2	0,9	31,7	:	2,3	0,9 *	21,3
1988	:	:	:	:	3,7	3,0 *	13,0	44,6	:	26,8	:	2,4	:	21,0 *
<b>1631 ROSENKOHL</b>					<b>BRUSSELS SPROUTS</b>					<b>CHOUX DE BRUXELLES</b>				
1985	23,9	:	2,3	0,2	0,4	:	0,7	2,5	0,3	0,4	-	6,2	-	11,0
1986	25,3 *	:	3,1	0,2 *	0,4	:	0,5	2,6	0,3	0,4	-	6,3	-	11,4
1987	24,3	:	3,1	0,1	0,4	:	0,6	2,4	0,3	0,4	:	5,9	:	10,9
1988	:	:	:	:	0,5	:	0,5 *	2,4	:	0,4	:	5,8	:	11,3 *
<b>1635 WEISSKOHL</b>					<b>CABBAGE</b>					<b>CHOUX BLANCS</b>				
1985	56,4	48,4	0,3	0,7	6,8	8,3	7,9	1,4	1,1	5,7	0,0	1,8	-	22,3
1986	56,1 *	48,3 *	0,3	0,7 *	6,2	8,2 *	7,9	1,3	1,5	5,5	0,0	1,7	-	22,8
1987	55,0 *	47,0 *	0,3	0,6	5,4	8,5 *	8,0	1,2	1,3	5,4	0,0	1,8	:	22,4
1988	:	:	:	:	6,1	8,0 *	7,0 *	1,1	:	5,1	:	1,8	:	22,8 *
<b>1655 SONSTIGE KOHLSORTEN A.N.G</b>					<b>BRASSICAS N.O.S.(EX.ROOTS)</b>					<b>AUTRES CHOUX,N.D.A.</b>				
1985	48,9 *	:	1,1	0,5	6,6	:	13,1	7,5	0,6	9,8	-	1,7	8,0 *	-
1986	46,6 *	:	1,0	0,5 *	5,9	:	12,1	7,4	0,5	9,4	-	1,9	8,0 *	-
1987	46,4 *	:	0,9	0,7	5,4	:	12,6	7,3	0,6	9,2	-	1,6	8,1 *	-
1988	:	:	:	:	6,0	:	12,2 *	7,3	:	9,4	:	1,8	:	- *
<b>1660 BLATT- UND STENGELGEMUESE</b>					<b>VEGET.LEAFED OR STALKED</b>					<b>LEGUMES FEUILLUS ET A TIGE SAUF CHOUX</b>				
1985	394,3 *	305,6 *	18,5	0,8 *	14,6	17,3 *	87,3	89,0	0,4	133,1	0,1	19,7	1,4 *	12,1
1986	403,2 *	313,1 *	20,0	0,9 *	15,2	16,2 *	88,7	92,2	0,4	135,6	0,0	19,7	1,3 *	12,9
1987	401,0 *	308,6 *	19,4	0,8	14,7	17,1 *	91,1	89,0	0,4	136,4 *	0,0	17,5 *	1,3 *	13,4
1988	:	:	:	:	15,6	16,8 *	97,5 *	92,2 *	:	130,4 *	:	15,7	:	13,8 *
<b>1670 SELLERIEKNOLLEN UND -STENGEL</b>					<b>CELERIAC AND CELERY</b>					<b>CELERIS (RAVE + BRANCHE)</b>				
1985	15,4	13,8	1,1	0,2	1,6	0,7	1,6	3,0	0,0	4,5	0,0	1,5	-	1,2
1986	16,0 *	14,3 *	1,2	0,2 *	1,5	0,6	1,8	3,2	0,0	4,6	0,0	1,6	-	1,3
1987	15,9	13,8	1,2	0,2	1,4	0,6	2,1	3,1	0,0	4,6	0,0	1,1	:	1,4
1988	:	:	:	:	1,4	0,6	2,1 *	3,1	:	4,4	:	1,2	:	1,5 *
<b>1675 PORREE (LAUCH)</b>					<b>LEEKs</b>					<b>POIREAUX</b>				
1985	26,2	23,3	3,1	0,4	1,5	1,8	2,9	9,7	0,0	1,3	0,0	2,9	-	2,6
1986	26,9 *	24,1 *	3,3	0,4 *	1,7	1,7	2,8	9,8	0,0	1,2	0,0	2,8	-	3,1
1987	27,4	24,4	3,2	0,4	1,7	1,7	3,0	9,8	0,0	1,3	0,0	2,8	-	3,4
1988	:	:	:	:	1,7	1,6	3,0 *	9,8	:	1,3	:	3,0	:	3,2 *
<b>1680 KOPFSALAT</b>					<b>LETTUCE</b>					<b>LAITUES</b>				
1985	79,5 *	53,7 *	2,5	0,2 *	3,7	3,0	24,4	13,5	0,3	19,4	0,0	3,8	1,4 *	7,2
1986	79,8 *	53,6 *	2,5	0,2 *	3,6	2,9	24,9	13,5	0,2	20,0	0,0	3,6	1,3 *	6,9
1987	80,5 *	53,1 *	2,4	0,2	3,8	3,0	26,1	13,0	0,3	20,0	0,0	3,5 *	1,3 *	7,0
1988	:	:	:	:	3,8	2,8	28,0	13,0	:	18,6	:	1,4	:	7,4 *

16.03.89

GEMUESE

VEGETABLES

LEGUMES

## GEERNTETE ERZEUGUNG / HARVESTED PRODUCTION / PRODUCTION RECOLTEE

JAHR YEAR ANNEE	EUR 12	EUR 10	B	DK	D	GR	E	F	IRL	I	L	NL	P	UK
1000 T														
<b>3718 WILDWACHSENDE ERZEUGNISSE</b>			<b>WILD PRODUCTS</b>						<b>PRODUITS DE CUEILLETTE (LEGUMES)</b>					
1985	:	4	-	-	-	-	5	3	-	1	-	-	-	-
1986	:	12	-	-	-	-	12	9	-	3	-	-	-	-
1987	:	14	:	:	:	:	5*	9	:	5	:	:	:	:
1988	:	11*	:	:	:	:	5*	8*	:	3*	:	:	:	:
<b>1610 SPEISEKOHL</b>			<b>ALL BRASSICAS (EX.ROOTS)</b>						<b>CHOUX POTAGERS</b>					
1985	5330*	4400	171	62	711	220	767	813	69	829	1	320	163*	1204
1986	5315*	4422*	178	69*	695	217	730	662	79	895	1	395	163*	1232
1987	5204*	4288	146	60	534	237	750	745	75	930	1	305	166*	1255
1988	:	:	:	:	708	228	742*	842	:	909	:	:	:	1279*
<b>1620 BLUMENKOHL</b>			<b>CAULIFLOWER</b>						<b>CHOUX FLEURS</b>					
1985	1903*	1663	62	11	79	53	222	526	14	500	-	49	18*	369
1986	1869*	1620*	71	12*	86	53	230	385	12	563	-	62	19*	376
1987	1971*	1717	57	11	75	54	234	466	12	598	:	44	19*	400
1988	:	:	:	:	94	54	248	568	:	589	:	:	:	398*
<b>1631 ROSENKOHL</b>			<b>BRUSSELS SPROUTS</b>						<b>CHOUX DE BRUXELLES</b>					
1985	329	:	35	2	6	:	14	28	4	5	-	83	-	152
1986	380*	:	41	2*	6	:	12	30	4	6	-	111	-	168
1987	341	:	31	1	5	:	12	27	4	8	:	87	:	165
1988	:	:	:	:	7	:	11*	27	:	7	:	90	:	175*
<b>1635 WEISSKOHL</b>			<b>CABBAGE</b>						<b>CHOUX BLANCS</b>					
1985	1882	1655	16	30	397	167	227	104	35	115	1	108	-	683
1986	1915*	1699*	16	35*	400	164	215	96	49	117	1	135	-	688
1987	1783	1562	14	27	286	183	221	89	43	115	1	115	:	690
1988	:	:	:	:	390	174	213*	85	:	1117500	:	133	:	705*
<b>1655 SONSTIGE KOHLARTEN A.N.G</b>			<b>BRASSICAS N.O.S.(EX.ROOTS)</b>						<b>AUTRES CHOUX,N.D.A.</b>					
1985	1216*	:	59	19	230	:	303	155	16	208	-	80	145*	-
1986	1151*	:	50	20*	203	:	273	151	14	210	-	87	144*	0
1987	1109*	:	44	21	167	:	283	163	16	209	-	59	147*	0
1988	:	:	:	:	218	:	270*	162	:	1117185	:	:	:	1*
<b>1660 BLATT- UND STENGELGEMUESE</b>			<b>VEGET.LEAFED OR STALKED</b>						<b>LEGUMES FEUILLUS ET A TIGE SAUF CHOUX</b>					
1985	6154*	4851*	362	19	237	257*	1273	1263	10	1908	1	426	30*	368
1986	6575*	5157*	400	20*	233	259*	1388	1301	10	2108	1	437	30*	388
1987	6621*	5178*	381	19	230	277*	1413	1256	10	2145	1	442	30*	416
1988	:	:	:	:	250	266*	1350*	1371*	:	2076	:	:	:	431*
<b>1670 SELLERIEKNOLLEN UND -STENGEL</b>			<b>CELERIAC AND CELERY</b>						<b>CELERIS (RAVE + BRANCHE)</b>					
1985	469	428	44	6	47	10	41	99	2	104	0	53	-	63
1986	518*	470*	44	6*	43	12	48	105	3	138	0	46	-	74
1987	561	506	49	2	42	13	55	104	2	165	0	50	:	79
1988	:	:	:	:	44	12	53*	102	:	124	:	53	:	83*
<b>1675 PORREE (LAUCH)</b>			<b>LEEKs</b>						<b>POIREAUX</b>					
1985	610	554	87	7	39	36	56	229	1	30	0	66	-	60
1986	647*	593*	107	7*	43	37	55	225	1	34	0	67	-	71
1987	664	602	102	9	43	43	62	226	1	37	0	76	:	67
1988	:	:	:	:	43	39	58*	226	:	35	:	80	:	62*
<b>1680 KOPFSALAT</b>			<b>LETTUCE</b>						<b>LAITUES</b>					
1985	1867*	1242	76	7	77	60	595	323	6	361	0	118	30*	215
1986	1880*	1261*	76	7*	71	60	589	326	5	384	0	122	30*	210
1987	1976*	1321	85	8	82	65	624	338	5	386	0	126	30*	226
1988	:	:	:	:	84	57	599	343	:	366	:	:	:	242*

16.03.89

GEMUESE

VEGETABLES

LEGUMES

## ERNTEFLAECHE / HARVESTED CROPS AREA / SUPERFICIES RECOLTEES

Jahr Year Année	EUR 12	EUR 10	B	DK	D	GR	E	F	IRL	I	L	NL	P	UK
1000 HA														
1685 ENDIVENSALAT			ENDIVE						CHICOREES FRISEES ET SCAROLEES					
1985	:	:	0,2	:	0,3	2,0	3,8	6,4	:	13,1	0,0	0,9	-	:
1986	:	:	0,2	:	0,4	1,8	4,0	6,3	:	13,5	0,0	0,9	-	:
1987	:	:	0,2	:	0,4	2,0	3,7	6,3	:	13,5	0,0	0,8*	:	:
1988	:	:	:	:	0,4	2,4	3,7*	7,0	:	13,1	:	0,5	:	:
1690 SPINAT			SPINACH						EPINARDS					
1985	:	:	1,3	0,0	2,8	2,9	3,2	6,9	:	7,2	-	2,5	-	:
1986	:	:	1,3	0,0*	3,1	2,5	3,4	6,5	:	7,6	-	2,0	-	:
1987	:	:	1,5	0,0	2,3	2,7	3,4	6,1	:	7,6	:	1,6	:	:
1988	:	:	:	:	2,6	2,7*	3,3*	6,1	:	6,5	:	1,6	:	:
1700 SPARGEL			ASPARGUS						ASPERGES					
1985	48,9	30,0	0,2	0,0	3,9	1,5	18,8	16,5	0,0	4,7	-	2,8	-	0,5
1986	52,5*	32,2	0,2	0,0*	4,1	1,7	20,3	17,9	0,0	4,9	-	2,8	-	0,6
1987	54,2*	32,3*	0,2	0,0	4,3	2,1	21,9	17,2	0,0	4,9*	:	2,8	:	0,7
1988	:	:	:	:	4,6	2,0	22,0	17,4	:	5,3*	:	2,7	:	0,8*
1710 CHICOREE			CHICORY						CHICOREES (ENDIVES)					
1985	44,2	44,0	9,8	-	-	-	0,2	15,2	-	13,7	0,0	5,3	-	-
1986	47,3	47,2	11,0	-	-	-	0,1	16,4	-	13,6	0,0	6,2	-	-
1987	45,8	45,5	10,3	:	:	:	0,2	16,3	:	14,1	0,0	4,8	:	:
1988	:	:	:	:	:	:	0,3*	16,9	:	14,0	:	5,2	:	:
1720 ARTISCHOKEN			GLOBE ARTICHOKE						ARTICHAUTS					
1985	92,2	64,6	-	-	-	3,4	27,6	13,2	-	48,0	-	-	-	-
1986	91,1	65,0	-	-	-	2,9	26,0	14,0	-	48,2	-	-	-	-
1987	88,9*	63,6*	:	:	:	2,9	25,3	12,5	:	48,2*	:	:	:	:
1988	94,4*	64,4*	:	:	:	2,6	30,0	14,3	:	47,5*	:	:	:	:
1725 SONST. BLATT- UND STENDELGEMUESE A.N.G.			OTHER VEG. LEAFED OR STACKED N.O.S.						AUTRES LEG. FEULLUS OU A TIGE N.D.A.					
1985	34,2*	29,6*	0,3	-*	0,7	2,0*	4,7	4,4	0,0	21,3	-	0,0	-	0,8
1986	36,1*	30,7*	0,3	-*	0,8	2,0*	5,4	4,6	0,0	22,0	-	0,0	-	0,9
1987	36,2*	30,9*	0,3	-	0,8	2,0*	5,4	4,7	0,0	22,1*	-	0,0*	:	0,9
1988	:	:	:	:	0,9	2,0*	5,0*	4,7*	:	19,8*	:	-	:	0,9*
1740 FRUCHTGEMUESE			VEGET. CULTIVATED FOR FRUIT						LEGUMES CULTIVES POUR FRUITS					
1985	600,8*	373,1*	1,9	0,1*	1,7	93,8	198,2	40,6	0,1	229,4	0,0	4,4	29,5*	1,0
1986	556,8*	336,8	2,0	0,1	2,0	83,7	195,9	37,4	0,1	205,5	0,0	5,1	24,1*	1,0
1987	545,7*	325,4*	2,0	0,1	1,7	83,0*	197,3	37,1	0,1	195,5	0,0	4,9	23,0*	1,0
1988	:	:	:	:	2,3	77,6*	205,6*	38,5*	:	198,6	:	3,8*	:	1,0*
1750 TOMATEN			TOMATOES						TOMATES					
1985	299,6*	213,0*	1,1	0,1*	0,3	48,8	60,6	16,7	0,1	143,1	0,0	2,1	26,0*	0,7
1986	255,3*	177,7	1,2	0,1	0,3	40,8	57,0	12,4	0,1	119,8	0,0	2,3	20,6*	0,7
1987	242,8*	167,1*	1,3	0,1	0,3	38,1	56,1	12,1	0,1	112,3	0,0	2,3*	19,5*	0,7
1988	:	:	:	:	0,3	36,0	61,0	12,9	:	116,3	:	1,7	:	0,7*
1761 SCHAELGURKEN			CUCUMBERS						CONCOMBRES					
1985	14,6*	8,6*	0,1	0,0*	0,4	2,4	6,0	0,6	0,0	3,7	-	1,1	-	0,2
1986	14,0	8,1	0,1	0,0	0,5	1,8	5,9	0,6	0,0	3,4	-	1,4	-	0,2
1987	15,4*	9,3*	0,1	0,0	0,5	2,9	6,1	0,6	0,0	3,5	:	1,4*	:	0,2
1988	:	:	:	:	0,5	2,0	6,2*	0,7	:	3,3	:	0,8	:	0,2*
1766 EINLEGEURKEN			GHERKINS						CORNICHONS					
1985	9,1	6,2	0,8	0,0	0,9	0,8	2,9	1,5	-	1,6	-	0,6	-	-
1986	9,4	6,8	0,7	0,0	1,2	0,8	2,6	1,5	-	1,8	-	0,8	-	-
1987	7,9	6,1	0,7	0,0	1,0	0,8	1,9	1,5	:	1,5	:	0,6	:	:
1988	:	:	:	:	1,5	0,5	1,9*	1,5*	:	1,3	:	0,6	:	:

16.03.89

GEMUESE

VEGETABLES

LEGUMES

## GEERNTETE ERZEUGUNG / HARVESTED PRODUCTION / PRODUCTION RECOLTEE

Jahr YEAR ANNEE	EUR 12	EUR 10	B	DK	D	GR	E	F	IRL	I	L	NL	P	UK
<b>1000 T</b>														
<b>1685 ENDIVIENSALAT</b>			<b>ENDIVE</b>						<b>CHICOREES FRISEES ET SCAROLLES</b>					
1985	:	:	10	:	7	32	77	134	:	232	0	45	-	:
1986	:	:	9	:	6	36	84	133	:	249	0	41	-	:
1987	:	:	11	:	6	37	78	143	:	262	0	41	:	:
1988	:	:	:	:	10	37	75 *	177	:	267	:	:	:	:
<b>1690 SPINAT</b>			<b>SPINACH</b>						<b>EPINARDS</b>					
1985	:	:	32	0	41	41	52	90	:	81	-	59	-	:
1986	:	:	32	0	42	39	56	84	:	97	-	56	-	:
1987	:	:	31	0	34	43	55	76	:	97	:	51	:	:
1988	:	:	:	:	39	43 *	52 *	80	:	88	:	:	:	:
<b>1700 SPARGELN</b>			<b>ASPARGUS</b>						<b>ASPERGES</b>					
1985	172	103	0	0	14	6	69	51	0	21	-	10	-	1
1986	185	107	1	0	15	3	78	54	0	22	-	12	-	1
1987	196	113	1	0	12	7	82	58	0	24	:	10	:	1
1988	:	:	:	:	16	6	72	58	:	24	:	:	:	1 *
<b>1710 CHICOREE</b>			<b>CHICORY</b>						<b>CHICOREES (ENDIVES)</b>					
1985	560	557	108	-	-	-	4	205	-	187	0	57	-	-
1986	622	621	126	-	-	-	1	221	-	198	0	75	-	-
1987	571	568	98	:	:	:	3	191	:	209	0	70	:	:
1988	:	:	:	:	:	:	3 *	206	:	203	:	75	:	:
<b>1720 ARTISCHOKEN</b>			<b>GLOBE ARTICHOKE</b>						<b>ARTICHAUTS</b>					
1985	774	505	-	-	-	32	269	55	-	418	-	-	-	-
1986	958	597	-	-	-	31	361	71	-	496	-	-	-	-
1987	856	518	:	:	:	28	338	37	:	453	:	:	:	:
1988	948	615	:	:	:	33	333	88	:	493	:	:	:	:
<b>1725 SONST. BLATT- UND STENDELGEMUESE A.N.G.</b>			<b>OTHER VEG. LEAFED OR STACKED N.O.S.</b>						<b>AUTRES LEG. FEULLUS OU A TIGE N.D.A.</b>					
1985	770 *	659 *	5	-	12	40 *	111	77	2	474	-	19	-	30
1986	801 *	685 *	5	-	13	40 *	116	83	1	492	-	19	-	33
1987	834 *	718 *	5	-	12	42 *	115	83	1	512	-	19	:	44
1988	:	:	:	:	14	40 *	105 *	90 *	:	477	:	:	:	43 *
<b>1740 FRUCHTGEMUESE</b>			<b>VEGET. CULTIVATED FOR FRUIT</b>						<b>LEGUMES CULTIVES POUR FRUITS</b>					
1985	21373 *	15330	208	26	77	3464	5092	1471	15	8887	0	986	951 *	196
1986	19500 *	13468	225	27	96	2868	5160	1287	13	7664	0	1071	873 *	216
1987	18928 *	12835	224	26	73	2889	5399	1285	15	7075	0	1036	693 *	213
1988	:	:	:	:	95	2760	5569 *	1324 *	:	6690	0 *	:	:	227 *
<b>1750 TOMATEN</b>			<b>TOMATOES</b>						<b>TOMATES</b>					
1985	13984 *	10627	160	17	23	2264	2429	940	14	6563	0	525	928 *	122
1986	11940 *	8690	174	16	26	1700	2400	708	12	5370	0	547	850 *	137
1987	11253	8136	175	15	19	1665	2447	709	14	4860	0	547	670	132
1988	11052 *	7956 *	180	16	19	1655	2596	743	13 *	4643	0 *	550	500 *	137 *
<b>1761 SCHAELGURKEN</b>			<b>CUCUMBERS</b>						<b>CONCOMBRES</b>					
1985	1078	820	14	9	32	150	258	94	1	98	-	350	-	71
1986	1114	863	17	10	39	140	251	97	2	90	-	393	-	76
1987	1172	839	15	10	34	148	334	101	1	93	:	357	:	79
1988	:	:	:	:	39	158	335 *	104	:	91	:	:	:	87
<b>1766 EINLEGEURKEN</b>			<b>GHERKINS</b>						<b>CORNICHONS</b>					
1985	177	148	34	0	22	15	30	12	-	25	-	39	-	-
1986	203	174	34	0	31	16	30	13	-	35	-	45	-	-
1987	160	139	33	0	21	13	21	11	:	24	:	38	:	:
1988	:	:	:	:	37	10	20 *	12 *	:	24	:	:	:	:

16.03.89

GEMUESE

VEGETABLES

LEGUMES

## ERNTEFLAECHE / HARVESTED CROPS AREA / SUPERFICIES RECOLTEES

JAHR YEAR ANNEE	EUR 12	EUR 10	B	DK	D	GR	E	F	IRL	I	L	NL	P	UK
<b>1000 HA</b>														
<b>1771 MELONEN</b>	<b>MELONS</b>							<b>MELONS</b>						
1985	106,4 *	39,7 *	0,0	0,0 *	-	8,3	63,8	15,5	-	15,9	-	-	3,0 *	-
1986	112,1 *	42,2	0,0	0,0	-	8,9	66,9	16,8	-	16,5	-	-	3,0 *	-
1987	112,2 *	42,6 *	0,0	0,0	:	8,9 *	66,6	16,6	:	17,0	:	0,0	3,0 *	:
1988	:	:	:	:	:	9,0 *	70,0	17,1	:	17,3	:	0,0	:	:
<b>1777 WASSERMELONEN</b>	<b>WATERMELONS</b>							<b>PASTEQUES</b>						
1985	69,6 *	41,4	-	-	-	18,4	28,0	0,3	-	22,7	-	-	0,3 *	-
1986	65,8 *	39,6	-	-	-	17,2	25,8	0,2	-	22,2	-	-	0,3 *	-
1987	67,1 *	39,4 *	:	:	:	18,1 *	27,4	0,3	:	21,0	:	:	0,3 *	:
1988	66,3 *	38,3 *	:	:	:	16,9 *	28,0	0,3 *	:	21,1	:	:	:	:
<b>1780 KUERBISSE</b>	<b>EGGPLANT,PUMPKINS,MARROWS</b>							<b>AUBERGINES,COURGES,COURGETTES,CITROUILLE</b>						
1985	47,7 *	37,4 *	-	0,0	-	7,9	10,3	4,5	-	24,9	-	0,1 *	-	-
1986	47,0 *	37,0 *	0,0	0,0	-	7,7	10,1	4,5	-	24,7	-	0,1 *	-	-
1987	47,9 *	36,4 *	0,0	0,0	:	7,7 *	11,5	4,6	:	24,0	:	0,1 *	:	:
1988	:	:	:	:	:	7,5 *	11,5 *	4,7 *	:	23,3	:	0,1 *	:	:
<b>1781 EIERFRUECHTE</b>	<b>EGGPLANT</b>							<b>AUBERGINES</b>						
1985	20,5	16,1	-	-	-	3,2	4,4	1,1	-	11,6	-	0,1	-	-
1986	19,8	15,7	0,0	-	-	3,0	4,1	1,0	-	11,6	-	0,1	-	-
1987	19,7 *	15,3 *	0,0	:	:	3,0	4,4	0,9	:	11,2	:	0,1 *	:	:
1988	:	:	:	:	:	2,9	4,5 *	0,9 *	:	11,2	:	0,1 *	:	:
<b>1790 GEMUESEPAPRIKA</b>	<b>PEPPERS</b>							<b>POIVRONS</b>						
1985	51,4 *	24,5 *	0,0	0,0 *	-	4,9	26,7	1,5	0,0	17,5	-	0,5	0,2 *	0,1
1986	50,8 *	23,1	0,0	0,0	-	4,1	27,6	1,3	0,0	17,1	-	0,5	0,2 *	0,1
1987	50,1 *	22,2 *	0,0	0,0	:	4,2	27,7	1,3	0,0	16,1	:	0,5 *	0,2 *	0,1
1988	:	:	:	:	:	3,7	27,5	1,3 *	:	15,8	:	0,6 *	:	0,1 *
<b>1800 WURZEL- UND KNOLLENGEMUESE</b>	<b>ROOT AND TUBER VEGETABLES</b>							<b>RACINES,BULBES ET TUBERCULES</b>						
1985	277,3 *	181,5 *	5,8	2,6 *	10,3	17,8	90,2	46,3	2,7	39,0	0,0	22,9	5,6 *	34,1
1986	270,1 *	179,0 *	5,5	2,6 *	9,8	16,7	85,5	44,5	2,8	40,9	0,0	21,5	5,5 *	34,7
1987	265,5 *	175,2 *	5,3	2,5	9,4	16,0 *	85,0	44,7	2,7	39,0	0,0	20,6	5,3 *	35,0
1988	:	:	:	:	11,7	16,0 *	83,4 *	44,4 *	:	39,6	:	19,7 *	:	35,8 *
<b>1810 KOHLRABI</b>	<b>KOHL-RABI</b>							<b>CHOUX RAVES</b>						
1985	1,7	1,7	-	-	1,7	:	-	-	-	-	-	0,1	-	-
1986	1,8	1,8	-	-	1,7	:	-	-	-	-	-	0,1	-	-
1987	1,6 *	1,6 *	:	:	1,6	:	:	:	:	:	:	0,1 *	:	:
1988	1,8 *	1,8 *	:	:	1,7	:	:	:	:	:	:	0,0 *	:	:
<b>1820 SPEISERUEBEN</b>	<b>TURNIPS</b>							<b>NAVETS POTAGERS</b>						
1985	13,5	12,1	-	-	-	:	1,4	3,4	1,1	3,4	-	0,0	-	4,2
1986	14,3	12,8	-	-	-	:	1,4	3,5	1,2	3,5	-	0,0	-	4,7
1987	13,5	12,0	:	:	:	:	1,5	3,5	1,2	2,8	-	0,0	-	4,6
1988	:	:	:	:	:	:	1,4 *	3,6	:	2,3	:	0,0 *	:	4,6 *
<b>1830 KAROTTEN UND SPEISEMOEHREN</b>	<b>CARROTS</b>							<b>CAROTTES</b>						
1985	66,8 *	58,1	2,7	1,2	4,8	1,1	5,7	19,7	1,1	8,4	0,0	4,9	3,1 *	14,1
1986	66,3 *	56,9 *	2,6	1,2 *	4,3	1,1	6,2	17,7	1,1	9,4	0,0	4,6	3,2 *	14,8
1987	64,2 *	54,9	2,5	1,4	4,0	1,0	6,2	17,1	1,0	9,2	0,0	3,9	3,0 *	14,7
1988	:	:	:	:	4,8	1,0	6,3 *	17,0	:	8,1	:	5,0	:	15,1 *
<b>1840 KNOBLAUCH</b>	<b>GARLIC</b>							<b>AIL</b>						
1985	56,1	14,4	-	-	-	2,7	41,7	6,8	-	4,9	-	-	-	-
1986	54,2	14,3	-	-	-	2,2	39,9	7,0	-	5,0	-	-	-	-
1987	57,4	14,9	:	:	:	2,2	42,5	7,7	:	5,0	:	:	:	:
1988	54,8 *	14,8 *	:	:	:	2,1	40,0	7,6 *	:	5,0	:	:	:	:



16.03.89

GEMUESE

VEGETABLES

LEGUMES

## GEERNTETE ERZEUGUNG / HARVESTED PRODUCTION / PRODUCTION RECOLTEE

JAHR YEAR ANNEE	EUR 12	EUR 10	B	DK	D	GR	E	F	IRL	I	L	NL	P	UK
<b>1000 T</b>														
<b>1771 MELONEN</b>	<b>MELONS</b>										<b>MELONS</b>			
1985	1606 *	741	0	1	-	132	846	254	-	351	-	3	20 *	-
1986	1760 *	788	0	0	-	130	952	284	-	369	-	4	20 *	-
1987	1718 *	790	0	0	:	150	909	279	:	357	:	4	20 *	:
1988	:	:	:	:	:	110	916	280	:	347	:	:	:	:
<b>1777 WASSERMELONEN</b>	<b>WATERMELONS</b>										<b>PASTEQUES</b>			
1985	1977 *	1406	-	-	-	617	569	6	-	783	-	-	2 *	-
1986	1898 *	1356	-	-	-	610	540	6	-	741	-	-	2 *	-
1987	1980 *	1351	:	:	:	627	627	9	:	715	:	:	2 *	:
1988	1860 *	1233 *	:	:	:	550	627	8 *	:	675	:	:	:	:
<b>1780 KUERBISSE</b>	<b>EGGPLANT,PUMPKINS,MARROWS</b>										<b>AUBERGINES,COURGES,COURGETTES,CITROUILLE</b>			
1985	1229	943	-	0	-	154	287	132	-	638	-	18	-	-
1986	1260	968	0	0	-	157	291	149	-	639	-	23	-	-
1987	1335	979	0	0	:	170	356	146	:	639	:	24	:	:
1988	:	:	:	:	:	174	360 *	146 *	:	598	:	:	:	:
<b>1781 EIERFRUECHTE</b>	<b>EGGPLANT</b>										<b>AUBERGINES</b>			
1985	535	412	-	-	-	71	122	29	-	297	-	15	-	-
1986	520	409	0	-	-	70	111	26	-	295	-	19	-	-
1987	540	414	0	:	:	75	126	23	:	296	:	20	:	:
1988	:	:	:	:	:	75	125 *	20 *	:	285	:	:	:	:
<b>1790 GEMUESEPAPRIKA</b>	<b>PEPPERS</b>										<b>POIVRONS</b>			
1985	1305 *	630	0	1	-	115	675	32	0	428	-	51	1	3
1986	1304 *	606	0	0	-	94	697	29	0	421	-	59	1	3
1987	1292 *	585	0	0	:	98	706	29	0	388	:	66	1 *	3
1988	:	:	:	:	:	88	715	30 *	:	311	:	:	:	3
<b>1800 WURZEL- UND KNOLLENGEMUESE</b>	<b>ROOT AND TUBER VEGETABLES</b>										<b>RACINES,BULBES ET TUBERCULES</b>			
1985	6926 *	5035	154	113	316	260	1746	1184	97	921	1	778	146 *	1209
1986	6837 *	5025 *	140	106 *	297	244 *	1659	1033	100	1023	1	845	153	1237
1987	6763 *	5005	140	108	290	249	1612	1094	98	978	0	827	146 *	1221
1988	:	:	:	:	350	269	1655 *	1071 *	:	907	:	:	:	1319 *
<b>1810 KOHLRABI</b>	<b>KOHL-RABI</b>										<b>CHOUX RAVES</b>			
1985	47	47	-	-	43	:	-	-	-	-	-	4	-	-
1986	45	45	-	-	41	:	-	-	-	-	-	4	-	-
1987	44	44	:	:	40	:	:	:	:	:	:	4	:	:
1988	:	:	:	:	43	:	:	:	:	:	:	:	:	:
<b>1820 SPEISERUEBEN</b>	<b>TURNIPS</b>										<b>NAVETS POTAGERS</b>			
1985	352	330	-	-	-	:	22	73	43	60	-	14	-	140
1986	375	352	-	-	-	:	22	77	48	54	-	11	-	163
1987	365	342	:	:	:	:	24	80	48	46	:	9	:	159
1988	:	:	:	:	:	:	24 *	84	:	41	:	10	:	160 *
<b>1830 KAROTTEN UND SPEISEMOEHREN</b>	<b>CARROTS</b>										<b>CAROTTES</b>			
1985	2387 *	2144	92	63	173	37	161	644	41	271	1	224	81	600
1986	2371 *	2114 *	85	63 *	148	31	172	513	39	346	0	253	85	635
1987	2313 *	2053	86	72	139	32	179	529	39	327	0	261	81 *	567
1988	:	:	:	:	167	31	180 *	515	:	289	:	280	:	640 *
<b>1840 KNOBLAUCH</b>	<b>GARLIC</b>										<b>AIL</b>			
1985	362	113	-	-	-	16	249	53	-	44	-	-	-	-
1986	349	112	-	-	-	13	238	53	-	46	-	-	-	-
1987	362	124	:	:	:	15	238	63	:	46	:	:	:	:
1988	367	121	:	:	:	16	246	60	:	45	:	:	:	:

16.03.89

GEMUESE

VEGETABLES

LEGUMES

## ERNTFLAECHE / HARVESTED CROPS AREA / SUPERFICIES RECOLTEES

JAH YEAR ANNEE	EUR 12	EUR 10	B	DK	D	GR	E	F	IRL	I	L	NL	P	UK
<b>1000 HA</b>														
<b>1851 ZWIEBELN</b>	<b>ONIONS</b>								<b>OIGNONS</b>					
1985	110,1 *	70,3	0,5	1,1	1,9	12,8	37,3	7,4	0,2	19,6	0,0	16,7	2,5 *	10,2
1986	104,9 *	68,3 *	0,5	1,1 *	2,1	12,3	34,3	7,5	0,2	19,4	0,0	15,5	2,3 *	9,6
1987	100,1 *	66,8 *	0,5	1,0	2,1	11,7 *	31,0	7,4	0,2	18,4	0,0	15,5	2,3 *	10,0
1988	:	:	:	:	2,9	12,0 *	30,0	7,3	:	18,0	:	13,1	:	10,5 *
<b>1855 SCHALOTTEN</b>	<b>SHALLOTS</b>								<b>ECHALOTTES</b>					
1985	2,4	2,4	0,0	0,0	-	:	-	2,3	-	-	-	0,0	-	-
1986	2,5 *	2,5 *	0,0	0,0 *	-	:	-	2,4	-	-	-	0,0	-	-
1987	2,8	2,8	0,0	0,0	:	:	:	2,8	:	:	:	0,0	:	:
1988	:	:	:	:	:	:	:	2,8 *	:	:	:	0,0	:	:
<b>1860 ROTE BEETE</b>	<b>BETROOT</b>								<b>BETTERAVES POTAGERES</b>					
1985	10,4	9,8	-	0,3	0,8	0,9	0,7	3,0	0,0	1,4	-	0,6	-	2,9
1986	9,4 *	8,7 *	-	0,3 *	0,5	0,7	0,8	2,8	0,0	1,3	-	0,5	-	2,6
1987	9,1	8,5	:	0,2	0,5	0,7	0,6	2,7	0,0	1,3	:	0,4	:	2,6
1988	:	:	:	:	0,7	0,8	0,6 *	2,7 *	:	1,1	:	0,3	:	2,5 *
<b>1870 HAFER- UND SCHWARZWURZELN</b>	<b>SALSIFY AND SCORZONERA</b>								<b>SALSIFIS ET SCORSONERES</b>					
1985	4,1	4,1	2,5	-	-	-	-	0,8	-	-	-	0,8	-	-
1986	3,9	3,9	2,2	-	-	-	-	0,8	-	-	-	0,9	-	-
1987	3,8	3,8	2,2	:	-	:	:	0,8	:	:	:	0,8	:	:
1988	:	:	:	:	-	:	:	0,8	:	:	:	1,2	:	:
<b>1877 RADIESCHEN</b>	<b>RADISH</b>								<b>RADIS</b>					
1985	5,3	4,3	0,0	:	0,1	0,3	1,0	2,5	:	1,3	-	0,0	-	:
1986	6,3	5,3	0,0	:	0,1	0,3	1,1	2,6	:	2,2	-	0,0	-	:
1987	6,2 *	5,3 *	0,0	:	0,1	0,4 *	1,0	2,5	:	2,2	:	0,0	:	:
1988	:	:	:	:	0,6	0,1	0,9 *	2,7	:	2,2	:	0,0	:	:
<b>1884 SONST. WURZEL- UND KNOLLENGEMUESE A.N.G.</b>	<b>OTHER N.O.S.</b>								<b>AUTRES N.D.A.</b>					
1985	6,9 *	4,5 *	-	0,0 *	1,1	:	2,5	0,4	0,3	-	-	0,0	-	2,8
1986	6,5 *	4,6 *	-	- *	1,1	:	1,9	0,1	0,3	-	-	0,0	-	3,1
1987	6,7 *	4,6 *	-	-	1,1	:	2,1	0,1	0,3	-0,0	-	0,0 *	-	3,1
1988	:	:	:	:	1,1	:	4,1 *	-0,1 *	:	3,0	:	0,0 *	:	3,2 *
<b>1885 HUELSENFRUECHTE</b>	<b>PULSES</b>								<b>LEGUMES A COSSE</b>					
1985	350,9 *	293,0	16,1	11,2	7,9	14,4	54,9	84,6	1,3	84,1	0,0	14,6	3,0 *	58,8
1986	341,2 *	285,0	15,8	11,7	7,9	12,6	53,4	81,8	1,2	80,9	0,0	14,3	2,9 *	58,7
1987	325,4 *	267,8	16,0	7,5	5,4	11,8	54,7	77,9	0,7	79,8	0,0	12,9	3,0 *	55,8
1988	:	:	:	:	6,4	11,1	53,0	79,8 *	:	79,2	:	14,1	:	52,9 *
<b>1890 PFLUECKERBSEN</b>	<b>PEAS</b>								<b>PETITS POIS</b>					
1985	166,1	154,8	11,1	11,2	3,2	3,6	11,3	36,8	1,2	33,1	0,0	6,9	-	47,6
1986	159,1	147,8	10,7	11,7	2,9	2,7	11,3	32,3	1,1	31,2	0,0	6,5	-	48,7
1987	149,3	139,0	11,0	7,5	1,7	2,8	10,3	32,7	0,7	30,0	0,0	6,4	:	46,3
1988	:	:	:	7,9	1,9	2,1	11,0	34,9	:	29,3	:	7,3	:	44,4 *
<b>1901 PFLUECKBOHNEN</b>	<b>BEANS RUNNER AND FRENCH</b>								<b>HARICOTS VERTS</b>					
1985	126,1 *	96,6	5,0	0,0	3,7	9,0	26,5	33,4	0,1	32,2	-	6,0	3,0 *	7,3
1986	126,3 *	98,2	5,1	0,0	4,0	7,8	25,2	35,6	0,2	32,1	-	6,3	2,9 *	7,2
1987	120,6 *	91,3	5,0	0,0	3,1	7,7	26,3	32,0	0,0	31,0	-	5,3	3,0 *	7,2
1988	:	:	:	:	3,8	7,8	26,0	31,5	:	29,6	:	5,7	:	6,5 *
<b>1905 SONST. HUELSENGEMUESE A.N.G.</b>	<b>OTHER PULSES</b>								<b>AUTRES LEGUMES A COSSE</b>					
1985	58,7	41,6	-	-	1,0	1,8	17,1	14,4	0,0	18,8	-	1,7	-	3,9
1986	55,8	38,9	-	-	1,0	2,1	16,9	13,9	0,0	17,5	-	1,5	-	2,8
1987	55,6	37,5	-	-	0,6	1,4	18,1	13,2	0,0	18,8	-	1,1	:	2,3
1988	:	:	:	:	0,7	1,3	16,0	13,3 *	:	20,2	:	1,1	:	2,0 *

16.03.89

GEMUESE

VEGETABLES

LEGUMES

## GEERNTETE ERZEUGUNG / HARVESTED PRODUCTION / PRODUCTION RECOLTEE

JAHR YEAR ANNEE	EUR 12	EUR 10	B	DK	D	GR	E	F	IRL	I	L	NL	P	UK
<b>1000 T</b>														
<b>1851 ZWIEBELN</b>			<b>ONIONS</b>									<b>OIGNONS</b>		
1985	3089	1776	17	40	68	185	1249	222	5	483	0	463	65	293
1986	3027 *	1793 *	16	36 *	80	179	1166	208	4	497	0	497	68	277
1987	3008 *	1833	16	29	85	179	1110	228	4	478	0	478	65 *	336
1988	:	:	:	:	109	202	1146	216	:	461	:	450 *	:	360 *
<b>1855 SCHALOTTEN</b>			<b>SHALLOTS</b>									<b>ECHALOTTES</b>		
1985	33	33	0	0	-	:	-	33	-	-	-	0	-	-
1986	34 *	34 *	0	0 *	-	:	-	34	-	-	-	0	-	-
1987	39	39	0	0	:	:	:	38	:	:	:	0	:	:
1988	:	:	:	:	:	:	:	40 *	:	:	:	0	:	:
<b>1860 ROTE BEETE</b>			<b>BEETROOT</b>									<b>BETTERAVES POTAGERES</b>		
1985	334	321	-	10	25	17	13	101	0	29	-	25	-	114
1986	301 *	285 *	-	7 *	20	16	16	91	0	31	-	26	-	95
1987	298	285	:	8	17	17	14	96	0	31	:	22	:	94
1988	:	:	:	:	23	17	13 *	94 *	:	23	:	18	:	90 *
<b>1870 HAFER- UND SCHWARZWURZELN</b>			<b>SALSIFY AND SCORZONERA</b>									<b>SALSIFIS ET SCORSONERES</b>		
1985	75	75	45	-	-	-	-	11	-	-	-	19	-	-
1986	72	72	38	-	-	-	-	11	-	-	-	23	-	-
1987	69	69	37	:	:	:	:	12	:	:	:	19	:	:
1988	:	:	:	:	-	:	:	12	:	:	:	25	:	:
<b>1877 RADIESCHEN</b>			<b>RADISH</b>									<b>RADIS</b>		
1985	127	113	0	:	2	5	14	44	:	34	-	29	-	:
1986	147 *	131 *	0	:	2	5 *	16	44	:	50	-	30	-	:
1987	149	135	1	:	2	6	14	44	:	50	:	33	:	:
1988	:	:	:	:	1	2	14 *	46	:	50	:	:	:	:
<b>1884 SONST. WURZEL- UND KNOLLENGEMUESE A.N.G.</b>			<b>OTHER N.O.S.</b>									<b>AUTRES N.D.A.</b>		
1985	119	81	-	-	6	:	38	4	8	0	-	1	-	62
1986	115 *	86 *	-	- *	7	:	28	3	8	0	-	1	-	68
1987	116	83	-	-	6	:	33	3	7	0	-	1	:	66
1988	:	:	:	:	7	:	32 *	3 *	:	0	:	:	:	69 *
<b>1885 HUELSENFRUECHTE</b>			<b>PULSES</b>									<b>LEGUMES A COSSE</b>		
1985	2157 *	1680	107	48	63	105	447	478	7	451	0	120	30 *	302
1986	2124 *	1674 *	94	43 *	66	103	424	465	5	451	0	119	26 *	329
1987	1981 *	1506	96	30	40	100	447	449	3	434	0	89	28 *	265
1988	:	:	:	:	54	97	408	480 *	:	412	:	:	:	257 *
<b>1890 PFLUECKERBSEN</b>			<b>PEAS</b>									<b>PETITS POIS</b>		
1985	695	672	66	48	17	17	23	186	6	72	0	42	-	218
1986	679 *	655 *	64	43 *	15	16	24	168	4	67	0	33	-	247
1987	578	555	45	30	8	17	23	158	3	64	0	27	:	203
1988	:	:	:	:	10	14	23	190	:	63	:	:	:	200 *
<b>1901 PFLUECKBOHNEN</b>			<b>BEANS RUNNER AND FRENCH</b>									<b>HARICOTS VERTS</b>		
1985	1005 *	696	41	0	41	77	280	231	1	175	-	65	30 *	65
1986	983 *	712 *	30	0 *	46	76	245	237	1	181	-	74	26 *	67
1987	953 *	660	51	0	29	72	265	233	0	175	:	51	28 *	51
1988	:	:	:	:	41	74	242	229	:	160	:	:	:	49
<b>1905 SONSTIGES HUELSENGEMUESE</b>			<b>OTHER PULSES</b>									<b>AUTRES LEGUMES A COSSE</b>		
1985	456	312	-	-	5	11	144	61	0	204	-	13	-	19
1986	462 *	307 *	-	- *	5	11	155	61	0	203	-	12	-	14
1987	450	290	-	-	3	11	160	59	0	195	-	11	:	11
1988	:	:	:	:	4	10	143	61 *	:	189	:	:	:	9 *

16.03.89

GEMUESE

VEGETABLES

LEGUMES

## ERTRAG / YIELD / RENDEMENT

JAHR YEAR ANNEE	EUR 12	EUR 10	B	DK	D	GR	E	F	IRL	I	L	NL	P	UK
<b>100 KG/HA</b>														
<b>1620 BLUMENKOHL</b>					<b>CAULIFLOWER</b>					<b>CHOUX FLEURS</b>				
1985	154 *	148	150	127	234	173	214	113	159	160	-	195	225 *	185
1986	148 *	142 *	149	133 *	237	174 *	207	83	133	181	-	234	224 *	182
1987	154 *	149 *	120	144	226	175 *	205	99	129	189	:	192	211 *	188
1988	:	:	:	:	255	181 *	191	127	:	220	:	:	:	189 *
<b>1631 ROSENKOHL</b>					<b>BRUSSELS SPROUTS</b>					<b>CHOUX DE BRUXELLES</b>				
1985	137	:	150	109	134	:	201	111	141	152	-	135	:	138
1986	150 *	:	130	112 *	134	:	216	116	136	162	-	176	:	147
1987	141	:	100	84	123	:	211	113	136	169	:	148	:	151
1988	:	:	:	:	133	:	220 *	113	:	183	:	156	:	155 *
<b>1670 SELLERIEKNOLLEN UND -STENGEL</b>					<b>CELERIAC</b>					<b>CELERIS (RAVE + BRANCHE)</b>				
1985	305	310	395	267	297	140	258	326	628	234	375	362	:	542
1986	323 *	330 *	360	264 *	291	189	270	332	565	300	400	292	:	558
1987	352	366	398	130	293	205	258	332	519	357	400	448	:	556
1988	:	:	:	:	308	191	244 *	329	:	281	:	432	:	561 *
<b>1675 PORREE (LAUCH)</b>					<b>LEEKS</b>					<b>POIREAUX</b>				
1985	233	238	281	158	261	205	192	235	283	228	222	230	:	233
1986	240 *	246 *	320	168 *	256	216	195	230	254	280	220	241	:	227
1987	242	247	319	198	257	246	206	230	260	280	217	268	:	197
1988	:	:	:	:	255	236	193 *	231	:	269	:	264	:	191 *
<b>1680 KOPFSALAT</b>					<b>LETTUCE</b>					<b>LAITUES</b>				
1985	235 *	231 *	302	340 *	210	198	243	238	217	186	200	307	214 *	299
1986	236 *	235 *	303	338 *	194	204	236	241	208	192	200	339	231 *	304
1987	245 *	249 *	352	369	215	218	239	261	214	193	200	359 *	231 *	323
1988	:	:	:	:	217	204	214	264	:	197	:	:	:	324 *
<b>1685 ENDIENSALAT</b>					<b>ENDIVE</b>					<b>CHICOREES FRISEES ET SCAROLEES</b>				
1985	:	:	500	:	208	156	201	209	:	178	200	476	:	:
1986	:	:	500	:	154	202	210	210	:	184	200	484	:	:
1987	:	:	498	:	152	186	212	227	:	194	200	485 *	:	:
1988	:	:	:	:	224	156	203 *	254	:	204	:	:	:	:
<b>1690 SPINAT</b>					<b>SPINACH</b>					<b>EPINARDS</b>				
1985	:	:	255	10	146	138	159	131	:	112	-	234	:	:
1986	:	:	256	10 *	137	153	165	128	:	128	-	279	:	:
1987	:	:	209	10	148	159	163	125	:	127	:	320	:	:
1988	:	:	:	:	147	159 *	155 *	131	:	135	:	:	:	:
<b>1700 SPARGEL</b>					<b>ASPARGUS</b>					<b>ASPERGES</b>				
1985	35	34	28	10	35	44	37	31	10	45	-	34	:	17
1986	35 *	33	28	10 *	36	20	38	30	10	45	-	42	:	18
1987	36 *	35 *	28	10	28	32	38	34	10	49 *	:	36	:	18
1988	:	:	:	:	36	29	33	34	:	45 *	:	:	:	19 *
<b>1710 CHICOREE</b>					<b>CHICORY</b>					<b>CHICOREES (ENDIVES)</b>				
1985	127	127	110	-	-	:	155	135	-	136	150	109	:	-
1986	132	132	115	-	-	:	146	135	-	145	150	122	:	-
1987	125	125	95	-	-	:	146	117	-	148	150	146	:	-
1988	:	:	:	:	:	:	100 *	122	:	145	:	144	:	-
<b>1720 ARTISCHOKEN</b>					<b>GLOBE ARTICHOKE</b>					<b>ARTICHAUTS</b>				
1985	84	78	-	-	-	95	97	42	-	87	-	-	:	-
1986	105	92	-	-	-	108	139	51	-	103	-	-	:	-
1987	96 *	81 *	-	-	-	98	134	29	-	94 *	-	-	:	-
1988	100 *	95 *	-	-	-	126	111	62	-	104 *	-	-	:	-

16.03.89

GEMUESE

VEGETABLES

LEGUMES

## ERTRAG / YIELD / RENDEMENT

JAHR YEAR ANNEE	EUR 12	EUR 10	B	DK	D	GR	E	F	IRL	I	L	NL	P	UK
<b>100 KG/HA</b>														
<b>1750 TOMATEN</b>			<b>TOMATOES</b>										<b>TOMATES</b>	
1985	467 *	499 *	1445	2783 *	743	464	401	563	1495	459	150	2479	357 *	1732
1986	468 *	489	1480	2932	901	417	421	570	1597	448	150	2335	413 *	1943
1987	463 *	487 *	1389	2861	693	437	436	585	1698	433	150	2432 *	344 *	1891
1988	:	:	:	:	749	460	426	576	:	399	:	3209	:	1930 *
<b>1761 SCHAELGURKEN</b>			<b>CUCUMBERS</b>										<b>CONCOMBRES</b>	
1985	738 *	950 *	2000	3401 *	728	617	432	1463	1950	269	-	3121	:	3096
1986	795	1066	2000	3752	786	767	425	1539	1822	262	-	2869	:	3335
1987	761 *	903 *	2000	3691	721	502	547	1578	1933	263	:	2606 *	:	3744
1988	:	:	:	:	763	769	540 *	1546	:	274	:	:	:	3778 *
<b>1766 EINLEGEGRUKEN</b>			<b>GHERKINS</b>										<b>CORNICHONS</b>	
1985	196	240	447	10	238	189	103	82	:	156	:	666	:	:
1986	216	254	493	10	262	190	116	87	:	193	:	559	:	:
1987	202	229	471	10	213	162	112	73	:	163	:	595	:	:
1988	:	:	:	:	251	189	105 *	80 *	:	185	:	:	:	:
<b>1771 MELONEN</b>			<b>MELONS</b>										<b>MELONS</b>	
1985	151 *	187 *	700	1030 *	:	158	133	164	:	222	:	34	67 *	:
1986	157 *	187	700	925	:	146	142	169	:	224	:	44	67 *	:
1987	153 *	185 *	700	605	:	168 *	136	168	:	210	:	35850	67 *	:
1988	:	:	:	:	:	122 *	131	164	:	200	:	:	:	:
<b>1777 WASSERMELONEN</b>			<b>WATERMELONS</b>										<b>PASTEUQUES</b>	
1985	284 *	340	:	:	:	336	203	236	:	344	:	:	67 *	:
1986	289 *	342	:	:	:	354	209	251	:	334	:	:	60 *	:
1987	295 *	342 *	:	:	:	346 *	229	282	:	340	:	:	67 *	:
1988	280 *	322 *	:	:	:	325 *	224	267 *	:	319	:	:	:	:
<b>1781 EIERFRUECHTE</b>			<b>EGGPLANTS</b>										<b>AUBERGINES</b>	
1985	261	257	-	:	:	219	275	257	:	256	:	2065	:	:
1986	263	261	250	:	:	230	270	252	:	255	:	2430	:	:
1987	274 *	271 *	1300	:	:	245	287	258	:	263	:	2545 *	:	:
1988	:	:	:	:	:	258	278 *	222 *	:	256	:	:	:	:
<b>1830 KAROTTEN UND SPEISEMOEHREN</b>			<b>CARROTS</b>										<b>CAROTTES</b>	
1985	357 *	369	336	511	359	335	285	326	382	322	260	460	261 *	427
1986	357 *	371 *	321	508 *	348	280	277	290	352	368	280	548	266 *	428
1987	360 *	374	345	531	347	313	287	309	375	354	268	669	270 *	385
1988	:	:	:	:	352	314	286 *	303	:	356	:	555	:	424 *
<b>1851 ZWIEBELN</b>			<b>ONIONS</b>										<b>OIGNONS</b>	
1985	281 *	253	335	366	354	145	335	301	226	247	200	278	259 *	287
1986	289 *	262 *	297	327 *	374	145	340	276	203	256	167	321	295 *	290
1987	300 *	274 *	297	295	400	153 *	358	308	214	259	200	309	283 *	336
1988	:	:	:	:	375	168 *	382	298	:	256	:	344 *	:	343 *
<b>1890 PFLUECKERBSEN</b>			<b>PEAS</b>										<b>PETITS POIS</b>	
1985	42	43	60	43	53	47	20	50	50	22	25	61	:	46
1986	43 *	44 *	60	36 *	51	57	21	52	40	21	80	50	:	51
1987	39	40	41	40	49	60	22	48	43	21	80	43	:	44
1988	:	:	:	:	50	66	21	54	:	22	:	:	:	45 *
<b>1901 PFLUECKBOHNEN</b>			<b>BEANS RUNNER AND FRENCH</b>										<b>HARICOTS VERTS</b>	
1985	80 *	72	82	10	112	86	106	69	83	54	-	108	100 *	90
1986	78 *	73 *	58	10 *	115	98	97	67	66	56	-	118	90 *	94
1987	79 *	72	101	10	93	94	101	73	75	56	:	95	93 *	71
1988	:	:	:	:	108	95	93	73	:	54	:	:	:	74 *

16.03.89

OBST

FRUIT

FRUITS

## REINKULTUREN / PURE STAND AREAS / CULTURES PURES

JAHR YEAR ANNEE	EUR 12	EUR 10	B	DK	D	GR	E	F	IRL	I	L	NL	P	UK
1000 HA														
<b>2002 FRISCHOBST (INSGESAMT)</b>			<b>TOTAL FRESH FRUIT</b>						<b>TOTAL FRUITS FRAIS</b>					
1985	11630,8 *	5956,0 *	11,4	8,7	157,5	1024,8	4817,6	1304,5	2,0	3365,6	1,5	25,4 *	857,2 *	54,6 *
1986	11578,4 *	5903,4 *	11,3	8,1 *	157,2	1027,1 *	4818,2	1288,2	2,0	3330,6	1,5	24,4 *	856,8 *	53,0 *
1987	11528,6 *	5898,5 *	11,6	7,9	156,3	1023,0 *	4774,3	1278,8	2,0 *	3340,1	1,5	24,5 *	855,8 *	52,9 *
1988	:	:	11,9 *	:	155,6 *	:	4749,4 *	1268,9 *	:	3338,2 *	:	24,4 *	:	51,6 *
<b>2040 OBSTBAUEME (AUSG. OLIVEN UND ZITRUSFRUECHTE)</b>			<b>FRUIT TREES (EX. OLIVES AND CITRUS)</b>						<b>ARBRES FRUITIERS (EX. OLIVES ET AGRUMES)</b>					
1985	2421,1 *	1317,9 *	10,5	6,3	47,5	141,8	865,5	206,6	1,3	842,5	0,1	22,8	237,8	38,5 *
1986	2426,1 *	1319,4 *	10,4	5,6 *	47,1	142,0 *	870,3	208,9	1,3	844,6	0,1	21,7	236,5 *	37,6 *
1987	2439,3 *	1315,8 *	10,7	5,5	46,3	141,5 *	888,9	208,9	1,3 *	842,2	0,1	21,7	234,6 *	37,5 *
1988	:	:	11,0 *	:	45,2 *	141,5 *	893,5 *	209,1 *	:	844,5 *	:	21,9	:	36,6 *
<b>2260 ERDBEEREN</b>			<b>STRAWBERRIES</b>						<b>FRAISES</b>					
1985	48,1 *	38,7	0,7	1,4	7,1	0,7	8,7	8,8	0,4	10,8	0,0	2,0	0,7 *	6,9
1986	49,3 *	38,8 *	0,8	1,4	7,4	0,7 *	9,8	8,8	0,4	10,6	0,0	2,2	0,7	6,6
1987	50,8 *	39,4 *	0,8	1,3	7,7	0,7 *	10,7	8,9	0,5	11,0	0,0	2,2	0,8 *	6,4
1988	:	:	0,8 *	1,2	7,8	0,7 *	11,5 *	8,8 *	:	10,2	0,0 *	2,0	:	6,5 *
<b>2270 STRAUCHBEEREN</b>			<b>SOFT FRUIT</b>						<b>BAIES</b>					
1985	51,8 *	38,8	0,1	1,1	2,0	2,0	11,5	6,3	0,2	17,6	0,0	0,6	1,5 *	8,9
1986	56,4 *	43,3 *	0,1	1,1	2,0	2,1 *	11,6	7,5	0,2	21,4	0,0	0,6	1,5 *	8,4
1987	60,0 *	47,6 *	0,1	1,0	2,0	2,3 *	10,8	8,1	0,2	24,7	0,0	0,5	1,7 *	8,6
1988	:	:	0,1 *	1,2	2,0	2,5 *	10,5 *	8,5 *	:	27,2 *	0,0 *	0,5	:	8,0 *
<b>2300 ZITRUSFRUECHTE</b>			<b>CITRUS FRUITS</b>						<b>AGRUMES</b>					
1985	520,9	238,3	-	-	-	51,7	252,4	2,2	-	184,4	-	-	30,2	-
1986	524,5 *	238,6 *	-	-	-	52,3 *	254,8	2,2	-	184,0	-	-	31,2	-
1987	527,1 *	238,2 *	-	-	-	52,6 *	257,1	2,4	-	183,3	-	-	31,8 *	-
1988	:	:	-	-	-	:	259,0 *	2,4 *	-	179,2	-	-	:	-
<b>2410 TRAUBEN</b>			<b>GRAPES</b>						<b>RAISINS</b>					
1985	4305,0 *	2441,3 *	0,1	-	100,9	172,9	1592,9	1063,2	-	1102,8	1,3	0,0 *	270,4	0,4 *
1986	4254,8 *	2411,2 *	0,1	-	100,6	173,0 *	1572,7	1043,6	-	1092,6	1,3	0,0 *	270,4	0,4 *
1987	4173,6 *	2388,9 *	0,1	-	100,3	171,0 *	1513,8	1033,4	-	1082,8	1,3	0,0 *	270,4	0,4 *
1988	4139,5 *	2378,7 *	0,1 *	-	100,6	170,0 *	1490,0 *	1023,0 *	-	1083,7	1,3	0,0 *	270,4	0,4 *
<b>2440 KELTERTRAUBEN</b>			<b>WINE GRAPES</b>						<b>RAISINS DE CUVE</b>					
1985	4034,2 *	2253,2 *	0,0	-	100,9	91,3	1516,7	1036,9	-	1022,3	1,3	-	264,3	0,4 *
1986	3988,7 *	2224,9 *	0,0	-	100,6	91,0 *	1499,5	1018,8	-	1012,7	1,3	-	264,3	0,4 *
1987	3915,5 *	2205,4 *	0,0	-	100,3	90,0 *	1445,8	1009,8	-	1003,5	1,3	-	264,3	0,4 *
1988	3885,8 *	2196,6 *	0,0	-	100,6	89,0 *	1425,0 *	1000,0 *	-	1005,2	1,3	-	264,3	0,4 *
<b>2450 OLIVEN</b>			<b>OLIVES</b>						<b>OLIVES</b>					
1985	4284,0	1880,7	-	-	-	655,7	2086,7	17,5	-	1207,4	-	-	316,6	-
1986	4267,3 *	1851,7 *	-	-	-	657,0 *	2099,1	17,2	-	1177,4	-	-	316,6	-
1987	4277,8 *	1868,2 *	-	-	-	655,0 *	2093,0	17,2	-	1196,1	-	-	316,6	-
1988	4267,1 *	1865,5 *	-	-	-	655,0 *	2085,0 *	17,0	-	1193,5	-	-	316,6	-
<b>2470 OLIVEN FUER OEL</b>			<b>OLIVES FOR OIL</b>						<b>OLIVES POUR HUILE</b>					
1985	:	:	-	-	-	531,1	1929,1	10,1	-	:	-	-	307,8	-
1986	:	:	-	-	-	536,5 *	1935,1	10,1	-	:	-	-	307,8	-
1987	:	:	-	-	-	535,0 *	1915,3	9,0	-	:	-	-	307,8	-
1988	:	:	-	-	-	536,0 *	1900,0 *	8,8 *	-	:	-	-	307,8	-
<b>3719 WILDWACHSENDE ERZEUGNISSE</b>			<b>WILD PRODUCTS</b>						<b>PRODUITS DE CUEILLETTE</b>					
1985	:	-	-	-	-	-	-	-	-	-	-	-	-	-
1986	:	-	-	-	-	-	-	-	-	-	-	-	-	-
1987	:	-	-	-	-	-	-	-	-	-	-	-	-	-
1988	:	-	-	-	-	-	-	-	-	-	-	-	-	-

16.03.89

OBST

FRUIT

FRUITS

## GEERNTETE ERZEUGUNG / HARVESTED PRODUCTION / PRODUCTION RECOLTEE

JAHR YEAR ANNEE	EUR 12	EUR 10	B	DK	D	GR	E	F	IRL	I	L	NL	P	UK
<b>1000 T</b>														
<b>2002 FRISCHOBST (INSGESAMT)</b>			<b>TOTAL FRESH FRUIT</b>						<b>TOTAL FRUITS FRAIS</b>					
1985	19992 *	15860	350	73	2687	2198	3752	3386	17	6181	8	469	379 *	491
1986	20874 *	17185 *	414 *	82 *	3571	2132 *	3360	3373	14	6473	10	622	329 *	495
1987	20295 *	16182 *	390 *	50 *	2213	1943	3739	3594	16 *	6917	4	556 *	374 *	499
1988	:	:	408 *	:	3818 *	2285	3455 *	3375 *	15 *	7046 *	:	:	:	421 *
<b>2040 OBSTBAUEME (AUSG. OLIVEN UND ZITRUSFRUECHTE)</b>			<b>FRUIT TREES (EX. OLIVES AND CITRUS)</b>						<b>ARBRES FRUITIERS (EX. OLIVES ET AGRUMES)</b>					
1985	17592 *	13793 *	315	61	2420	1329	3448	3724	9	5114	7	417	351	397 *
1986	18601 *	15347 *	376	70 *	3297	1365 *	2945	4054	8	5207	9	558	309	402 *
1987	17598 *	13847 *	351	40	1928	1290	3413 *	3798	10	5513	4	491	338 *	420 *
1988	:	:	369	60	3519	1384	3056 *	3723 *	10 *	5615 *	7 *	455 *	:	:
<b>2260 ERDBEEREN</b>			<b>STRAWBERRIES</b>						<b>FRAISES</b>					
1985	587 *	420	23	9	47	10	165	92	4	165	0	17	2 *	53
1986	616 *	423 *	25	8 *	50	4	190	92	3	169	0	23	2 *	48
1987	705 *	470	27	7	54	6	232	100	4	191	0	25	2 *	57
1988	:	:	28	9	55	6	171 *	95	4 *	191	:	25 *	:	55 *
<b>2270 STRAUCHBEEREN</b>			<b>SOFT FRUIT</b>						<b>BAIES</b>					
1985	528 *	455	5	4	228	7	67	27	2	121	0	3	6 *	58
1986	595 *	516 *	5	4 *	237	8	73	36	1	160	0	4	6 *	60
1987	667 *	585	5	3	238	5	76	45	1	230	0	4	6 *	53
1988	:	:	4	4	256 *	10	75 *	57	1 *	337 *	:	3 *	:	57 *
<b>2300 ZITRUSFRUECHTE</b>			<b>CITRUS FRUITS</b>						<b>AGRUMES</b>					
1985	8081 *	4432 *	-	-	-	911 *	3514	37	-	3484	-	-	136	-
1986	8797 *	4777 *	-	-	-	1123 *	3880	40	-	3614	-	-	140	-
1987	7777 *	3124 *	:	:	:	776 *	4504	35	-	2314	:	:	149 *	:
1988	8398 *	4211 *	:	:	:	984 *	4054 *	40	:	3187	:	:	133 *	:
<b>2410 TRAUBEN</b>			<b>GRAPES</b>						<b>RAISINS</b>					
1985	27938 *	21105 *	3	-	815	1718	5450	8969	-	9584	14	1	1383	1 *
1986	30874 *	23891 *	3 *	-	1460	1533 *	5862	9340	-	11532	23	1	1120	1 *
1987	31189 *	23396 *	3 *	:	1300	1412 *	6365	9164	:	11498	19 *	1	1428	1 *
1988	24495 *	20285 *	2 *	:	1270	1720 *	3700 *	7438 *	:	9831	23 *	1 *	510 *	1 *
<b>2440 KELTERTRAUBEN</b>			<b>WINE GRAPES</b>						<b>RAISINS DE CUVE</b>					
1985	24785 *	18583 *	1	-	815	759	4883	8813	-	8181	14	-	1319	1 *
1986	27643 *	21247 *	1	-	1460	675 *	5327	9208	-	9880	23	-	1069	1 *
1987	28163 *	20960 *	1 *	:	1300	690 *	5845	9040	:	9910	19 *	:	1359	1 *
1988	21425 *	17670 *	1 *	:	1270	730 *	3265	7300 *	:	8345	23 *	:	490	1 *
<b>2450 OLIVEN</b>			<b>OLIVES</b>						<b>OLIVES</b>					
1985	7533	5303	-	-	-	1907	1989	8	-	3388	-	-	240	-
1986	6301 *	3388 *	-	-	-	1481 *	2557	8	-	1899	-	-	356	-
1987	8950 *	4733 *	:	:	:	1263 *	3879	13	:	3457	:	:	338	-
1988	:	3728 *	:	:	:	1450 *	1892	8	:	2270	:	:	:	-
<b>2470 OLIVEN FUER OEL</b>			<b>OLIVES FOR OIL</b>						<b>OLIVES POUR HUILE</b>					
1985	7062	5018	-	-	-	1712	1825	7	-	3298	-	-	219	-
1986	5834 *	3192 *	-	-	-	1350 *	2308	7	-	1835	-	-	335	-
1987	8516 *	4515 *	:	:	:	1150 *	3682	11	:	3354	:	:	319	-
1988	:	3506 *	:	:	:	1300 *	1662	6	:	2200 *	:	:	:	-
<b>3719 WILDWACHSENDE ERZEUGNISSE</b>			<b>WILD PRODUCTS</b>						<b>PRODUITS DE CUEILLETTE</b>					
1985	15	10	-	-	-	-	5	5	-	5	-	-	-	-
1986	12	6	-	-	-	-	7	3	-	3	-	-	-	-
1987	17 *	12	:	:	:	:	5 *	4	:	8	:	:	:	-
1988	11 *	7 *	:	:	:	:	4 *	3 *	:	4 *	:	:	:	-

16.03.89

OBST

FRUIT

FRUITS

## REINKULTUREN / PURE STAND AREAS / CULTURES PURES

JAHR YEAR ANNEE	EUR 12	EUR 10	B	DK	D	GR	E	F	IRL	I	L	NL	P	UK
1000 HA														
<b>2008 TAFELOBST (INSGESAMT)</b>			<b>TOTAL TABLE FRUIT</b>						<b>TOTAL FRUITS DE TABLE</b>					
1985	3535,6 *	1879,9 *	11,4	8,7	54,3	340,1	1370,6	252,0	2,0	1135,9	0,2	25,4 *	285,1 *	50,0
1986	3546,3 *	1879,2 *	11,1	8,1 *	54,2	337,0 *	1382,4 *	253,2	2,0	1140,5	0,2	24,4 *	284,8 *	48,6
1987	3564,8 *	1878,3 *	11,6	7,9	53,7	336,0 *	1402,8 *	253,6	2,0	1140,4	0,2	24,5 *	283,7 *	48,4
1988	:	:	11,9 *	:	52,2 *	:	:	253,6 *	:	1139,5 *	:	24,4 *	:	47,1 *
<b>(2110,2130) TAFELÄPFEL UND -BIRNEN</b>			<b>DESSERT APPLES &amp; PEARS</b>						<b>POMMES ET POIRES DE TABLE</b>					
1985	458,3	334,0	8,6	4,1	26,1	25,0	93,2	85,7	0,7	134,6	0,1	21,2	31,2	27,9
1986	450,5 *	335,2 *	8,2	3,7	26,1	25,0 *	86,3 *	86,6	0,7	137,1	0,1	20,2	29,0	27,5
1987	444,5 *	334,6 *	8,9	3,6	26,1	24,4 *	83,9 *	86,8	0,7	136,4	0,1	20,3	26,0	27,4
1988	:	:	9,1 *	3,4	25,6	24,1 *	32,3 *	87,0 *	:	138,8	:	20,5	:	26,6 *
<b>2415 FRISCHE TRAUBEN</b>			<b>FRESH GRAPES</b>						<b>RAISINS FRAIS</b>					
1985	270,8 *	188,5 *	0,1	-	-	81,6	76,2	26,3	-	80,5	-	0,0 *	6,1	-
1986	266,1 *	186,8 *	0,1	-	-	82,0 *	73,2	24,8	-	79,9	-	0,0 *	6,1	-
1987	258,1 *	184,0 *	0,1	:	:	81,0 *	68,0	23,6	:	79,3	:	0,0 *	6,1	:
1988	253,7 *	182,5 *	0,1 *	:	:	81,0 *	65,0 *	23,0	:	78,5	:	0,0 *	6,1	:
<b>2993 FRISCHOBST (HAUSGÄRTEN)</b>			<b>FRESH FRUITS OF KITCHEN GARDENS</b>						<b>FRUITS FRAIS DES JARDINS</b>					
1985	:	:	:	:	:	:	-	:	:	:	:	-	:	:
1986	:	:	:	:	:	:	:	:	:	:	:	:	:	:
1987	:	:	:	:	:	:	:	:	:	:	:	:	:	:
1988	:	:	:	:	:	:	:	:	:	:	:	:	:	:
<b>2040 OBSTBAUEME (AUSG. OLIVEN UND ZITRUSFRÜCHTE)</b>			<b>FRUIT TREES (EX. OLIVES AND CITRUS)</b>						<b>ARBRES FRUITIERS (EX. OLIVES ET AGRUMES)</b>					
1985	2421,1 *	1317,9 *	10,5	6,3	47,5	141,8	865,5	206,6	1,3	842,5	0,1	22,8	237,8	38,5 *
1986	2426,1 *	1319,4 *	10,4	5,6 *	47,1	142,0 *	870,3	208,9	1,3	844,6	0,1	21,7	236,5 *	37,6 *
1987	2439,3 *	1315,8 *	10,7	5,5	46,3	141,5 *	888,9	208,9	1,3 *	842,2	0,1	21,7	234,6 *	37,5 *
1988	:	:	11,0 *	:	45,2 *	141,5 *	893,5 *	209,1 *	:	844,5 *	:	21,9	:	36,6 *
<b>2090 ÄPFEL</b>			<b>APPLES</b>						<b>POMMES</b>					
1985	334,4 *	254,6 *	5,7	3,6	26,4	18,0	58,2	71,3	0,7	85,5	0,1	15,6	21,6	27,8 *
1986	329,8 *	258,2 *	5,7	3,3	26,4	18,0 *	52,3	73,6	0,7	88,2	0,1	15,0	19,3	27,3 *
1987	336,2 *	259,5 *	6,1	3,2	26,4	17,5 *	60,4	75,1	0,7	88,1	0,1	15,1	16,3	27,3 *
1988	:	:	6,4 *	3,1	26,6	17,3 *	60,0 *	76,0 *	:	88,1	:	15,4	:	26,5 *
<b>2110 TAFELÄPFEL</b>			<b>TABLE APPLES</b>						<b>POMMES DE TABLE</b>					
1985	321,7	243,2	5,7	3,6	24,3	18,0	57,0	65,8	0,7	85,5	0,1	15,6	21,6	23,9
1986	316,3 *	246,0 *	5,5	3,3	24,3	18,0 *	51,0 *	67,4	0,7	88,2	0,1	15,0	19,3	23,5
1987	313,5 *	247,3 *	6,1	3,2	24,3	17,5 *	50,0 *	68,7	0,7	88,1	0,1	15,1	16,3	23,4
1988	:	:	6,4 *	3,0	24,1	17,3 *	:	69,5 *	:	88,1	:	15,4	:	22,7 *
<b>2112 GOLDEN DELICIOUS</b>			<b>GOLDEN DELICIOUS</b>						<b>GOLDEN DELICIOUS</b>					
1985	:	:	:	:	:	:	23,5	:	:	:	:	:	-	:
1986	:	:	:	:	:	:	22,4	:	:	:	:	:	-	:
1987	:	:	:	:	:	:	22,0	:	:	:	:	:	-	:
1988	:	:	:	:	:	:	21,0 *	:	:	:	:	:	-	:
<b>2095 BIRNEN</b>			<b>PEARS</b>						<b>POIRES</b>					
1985	137,1 *	91,4 *	2,8	0,4	2,1	7,0	36,2	19,9	0,0	49,1	0,0	5,6	9,6	4,3 *
1986	134,8 *	89,8 *	2,8	0,4	2,1	7,0 *	35,3	19,1	0,0	48,9	0,0	5,3	9,7	4,2 *
1987	131,6 *	87,9 *	2,7	0,4	2,1	6,9 *	33,9	18,1	0,0	48,3	0,0	5,2	9,7	4,3 *
1988	:	:	2,7 *	0,4	1,9	6,9 *	32,3 *	17,5 *	:	50,7	:	5,1	:	4,1 *
<b>2130 TAFELBIRNEN</b>			<b>TABLE PEARS</b>						<b>POIRES DE TABLE</b>					
1985	136,6	90,8	2,8	0,4	1,8	7,0	36,2	19,9	0,0	49,1	0,0	5,6	9,6	4,0
1986	134,2 *	89,2 *	2,8	0,4	1,8	7,0 *	35,3	19,1	0,0	48,9	0,0	5,3	9,7	4,0
1987	131,0 *	87,4 *	2,7	0,4	1,8	6,9 *	33,9	18,1	0,0	48,3	0,0	5,2	9,7	4,0
1988	:	:	2,7 *	0,4	1,6	6,9 *	32,3 *	17,5 *	:	50,7	:	5,1	:	3,9 *



16.03.89

OBST

FRUIT

FRUITS

## GEERTETE ERZEUGUNG / HARVESTED PRODUCTION / PRODUCTION RECOLTEE

Jahr Year Année	EUR 12	EUR 10	B	DK	D	GR	E	F	IRL	I	L	NL	P	UK
<b>1000 T</b>														
<b>2008 TAFELOBST (INSGESAMT)</b>			<b>TOTAL TABLE FRUIT</b>							<b>TOTAL FRUITS DE TABLE</b>				
1985	29772 *	21330 *	346	73	2694	3411 *	7863	3471	15	10382	7	439	579 *	491
1986	31384 *	22998 *	409 *	82 *	3584	3489 *	7856	3463	13	10869	9	586	529 *	495
1987	29690 *	20232 *	385 *	50	2219	2911 *	8875 *	3680	14	9948	4	521	583 *	499
1988	:	:	404 *	72	3832 *	3523 *	8001 *	3465 *	14 *	10890 *	:	484 *	:	421 *
<b>(2110,2130) TAFELÄPFEL UND -BIRNEN</b>			<b>DESSERT APPLES &amp; PEARS</b>							<b>POMMES ET POIRES DE TABLE</b>				
1985	10012	8261	294	49	1707	407	1599	2210	9	2820	6	407	152	352
1986	10781	9488	343	60	2589	436	1167	2215	8	2933	7	548	126	349
1987	10141	8520	325	29	1342	423	1492	2427	9	3130	3	480	129	352
1988	11320 *	9918 *	347	49	2838 *	396	1287	2238	9	3307	5 *	447	115	282
<b>2415 FRISCHE TRAUBEN</b>			<b>FRESH GRAPES</b>							<b>RAISINS FRAIS</b>				
1985	3152	2522	3	-	-	959	567	156	-	1402	-	1	64	-
1986	3231 *	2645 *	2 *	-	-	858	535	132	-	1652	-	1	51	-
1987	3026 *	2437 *	2 *	:	:	722	520	124	:	1588	:	1	69	:
1988	3071 *	2616 *	2 *	:	:	990	435 *	138	:	1486	:	1 *	20 *	:
<b>2993 FRISCHOBST (HAUSGÄRTEN)</b>			<b>FRESH FRUITS OF KITCHEN GARDENS</b>							<b>FRUITS FRAIS DES JARDINS</b>				
1985	38	38	5	0	-	-	-	-	2	0	1	30	-	-
1986	45	45	6	0	-	-	-	-	2	0	1	36	-	-
1987	42 *	42 *	5 *	0 *	:	:	:	:	2 *	0	0	35 *	:	:
1988	:	:	5	:	:	:	:	:	:	0	:	:	:	:
<b>2040 OBSTBAUEME (AUSG. OLIVEN UND ZITRUSFRÜCHTE)</b>			<b>FRUIT TREES (EX. OLIVES AND CITRUS)</b>							<b>ARBRES FRUITIERS (EX. OLIVES ET AGRUMES)</b>				
1985	17592 *	13793 *	315	61	2420	1329	3448	3724	9	5114	7	417	351	397 *
1986	18601 *	15347 *	376	70 *	3297	1365 *	2945	4054	8	5207	9	558	309	402 *
1987	17598 *	13847 *	351	40	1928	1290	3413 *	3798	10	5513	4	491	338 *	420 *
1988	:	:	369	60	3519	1384	3056 *	3723 *	10 *	5615 *	7 *	455 *	:	:
<b>2090 ÄPFEL</b>			<b>APPLES</b>							<b>POMMES</b>				
1985	8068 *	6903 *	216	45	1383	267	1070	2348	9	2014	6	300	95	315 *
1986	9167	8274	262	57	2115	306	817	2739	8	2020	7	445	76	315
1987	8039 *	6912 *	234	26	1057	303	1043	2391	10	2236	3	340	84	312 *
1988	:	:	265	45	2365	286	852	2462	10 *	2326	5 *	363	74	:
<b>2110 TAFELÄPFEL</b>			<b>TABLE APPLES</b>							<b>POMMES DE TABLE</b>				
1985	7434	6334	216	45	1383	267	1004	1793	9	2014	6	300	95	301
1986	8260	7390	262	57	2115	306	794	1867	8	2020	7	445	76	303
1987	7539	6484	234	26	1057	303	971	1988	9	2236	3	340	84	289
1988	8709 *	7807 *	265	45	2365	286	828	1893	9 *	2326	5 *	363	74	250 *
<b>2112 GOLDEN DELICIOUS</b>			<b>GOLDEN DELICIOUS</b>							<b>GOLDEN DELICIOUS</b>				
1985	:	:	85	6	:	30	452	1148	1	879	1	92	45	:
1986	:	:	89	7	:	29	370 *	1130	2	890	2	118	45	:
1987	:	:	72	4	:	27	440 *	1252	2 *	1010	1 *	81	45 *	:
1988	:	:	77	6	:	27 *	370 *	1132	2 *	:	1 *	84	:	:
<b>2095 BIRNEN</b>			<b>PEARS</b>							<b>POIRES</b>				
1985	2597 *	1945 *	78	4	324	140	595	433	0	806	0	107	57	53 *
1986	2549 *	2127 *	81	4	474	129	373	373	0	913	0	103	50	50 *
1987	2636 *	2071 *	91	3	285	120	521	465	0	894	0	140	45	72 *
1988	:	:	83	4	470	110	459	368 *	0	981	0 *	84	41	:
<b>2130 TAFELBIRNEN</b>			<b>TABLE PEARS</b>							<b>POIRES DE TABLE</b>				
1985	2579	1927	78	4	324	140	595	417	0	806	0	107	57	51
1986	2521	2098	81	4	474	129	373	348	0	913	0	103	50	47
1987	2602	2036	91	3	285	120	521	439	0	894	0	140	45	63
1988	2611 *	2111 *	83	4	473 *	110	459	345	0	981	0 *	84	41	32

16.03.89

OBST

FRUIT

FRUITS

## REINKULTUREN / PURE STAND AREAS / CULTURES PURES

JAHR YEAR ANNEE	EUR 12	EUR 10	B	DK	D	GR	E	F	IRL	I	L	NL	P	UK	
1000 HA															
<b>2170 STEINOBST</b>							<b>STONE FRUIT</b>			<b>FRUITS A NOYAU</b>					
1985	453,4	318,2	1,9	2,2	13,8	47,6	118,4	87,4	0,0	159,7	0,0	1,6	16,7	4,0	
1986	462,3*	320,3*	1,8	1,9*	13,8	48,2*	124,7	87,9	0,0	161,4	0,0	1,4	17,3	3,8	
1987	470,4*	320,5*	1,8	1,9	13,8	48,7*	131,5	87,7	0,0	161,6	0,0	1,4	18,4*	3,6	
1988	:	:	1,8*	:	12,1	48,8*	135,5*	87,5*	:	161,0*	0,0	1,3	:	3,6*	
<b>2180 PFIRSICHE</b>							<b>PEACHES</b>			<b>PECHES</b>					
1985	210,4*	144,3	0,0	-	0,1	32,2	57,6*	28,8	-	83,2	-	0,0	8,5	-	
1986	212,6*	143,1*	0,0	-	0,1	32,5*	60,6*	28,3	-	82,2	-	0,0	8,9	-	
1987	211,8*	140,2*	0,0	:	0,1	33,0*	61,9*	27,1	:	80,0	:	0,0	9,7	:	
1988	:	138,0*	0,0*	:	0,1*	33,0*	62,0*	26,5*	:	78,4	:	0,0	:	:	
<b>2221 NEKTARINEN</b>							<b>NECTARINES</b>			<b>NECTARINES</b>					
1985	:	32,4	-	-	-	2,0	3,0	7,9	-	22,4	-	-	-	-	
1986	:	35,5*	-	-	-	2,3	3,5	8,7	-	24,5	-	-	-	-	
1987	:	40,1*	:	:	:	2,3*	6,0*	9,3	:	28,4	:	:	:	:	
1988	:	43,3*	:	:	:	2,5*	7,5*	9,7*	:	31,1	:	:	:	:	
<b>2190 APRIKOSEN</b>							<b>APRICOTS</b>			<b>ABRICOTS</b>					
1985	60,2	36,9	-	-	0,1	6,5	20,8	14,1	-	16,2	-	-	2,5	-	
1986	61,3*	37,2*	-	-	0,1	6,5*	21,4	14,4	-	16,2	-	-	2,6	-	
1987	62,2*	37,3*	:	:	0,1	6,4*	22,1	15,2	:	15,6	:	:	2,8*	:	
1988	:	37,0*	:	:	0,0*	6,4*	23,0*	15,5*	:	15,0	:	:	:	:	
<b>2200 KIRSCHEN</b>							<b>CHERRIES</b>			<b>CERISES</b>					
1985	85,6	62,7	1,6	2,0	9,8	6,1	19,2	17,2	-	24,3	0,0	0,7	3,7	1,0	
1986	87,4*	63,1*	1,5	1,7	9,8	6,1*	20,6	17,0	-	25,4	0,0	0,6	3,7	0,9	
1987	88,4*	62,7*	1,5	1,8	9,8	6,2*	22,0	16,6	:	25,3	0,0	0,6*	3,8*	0,9	
1988	:	59,3*	1,5*	1,7	8,2	6,2*	23,0*	16,3*	:	23,9	0,0	0,6*	:	0,9*	
<b>2210 PFLAUMEN</b>							<b>PLUMS</b>			<b>PRUNES</b>					
1985	60,9	41,0	0,3	0,2	3,8	0,6	17,8	19,3	0,0	12,9	0,0	0,7	2,1	3,0	
1986	61,0*	40,4*	0,3	0,2*	3,8	0,6*	18,6	19,5	0,0	12,3	0,0	0,7	2,1	2,8	
1987	61,7*	40,1*	0,3	0,1	3,8	0,6*	19,5	19,5	0,0	12,3	0,0	0,6*	2,1*	2,7	
1988	:	:	0,3*	:	3,8	0,6*	20,0*	19,6*	:	11,8	0,0	0,6*	:	2,7*	
<b>2229 SONSTIGES STEINOBST A.N.G.</b>							<b>OTHER STONE FRUIT N.O.S.</b>			<b>AUTRES FRUITS A NOYAU N.D.A.</b>					
1985	1,0*	1,0	-	0,1	-	0,1	-*	-	-	0,7	-	0,1	0,0	-	
1986	1,0*	1,0*	-	0,1*	-	0,1*	-*	-	-	0,8	-	0,1	-	-	
1987	0,2*	0,2*	-	0,0	-	0,1*	-*	-	-	-	-	0,1*	-*	-	
1988	:	:	0,0*	:	-*	0,1*	-*	-*	:	0,7*	-	0,1*	:	-*	
<b>2230 SCHALENOBST</b>							<b>NUTS</b>			<b>FRUITS A COQUE</b>					
1985	1328,0	616,9	0,0	-	0,1	56,5	612,4	27,0	-	533,3	-	-	98,8	-	
1986	1332,3*	615,6*	0,0	-	0,1	56,1*	617,6	27,2	-	532,2	-	-	99,2*	-	
1987	1334,4*	613,0*	0,0	:	0,1	55,6*	622,0	27,3	:	530,1	:	:	99,3*	:	
1988	:	613,7*	0,0	:	0,0*	55,7*	624,2*	27,3*	:	530,6*	:	:	:	:	
<b>2231 WALNUESSE</b>							<b>WALNUTS</b>			<b>NOIX</b>					
1985	40,2	36,0	0,0	-	0,1	8,1	1,8	14,1	-	13,8	-	-	2,4	-	
1986	40,4*	36,0*	0,0	-	0,1	8,1*	1,8	14,2	-	13,7	-	-	2,5	-	
1987	40,1*	35,8*	0,0	:	0,1	8,1*	1,7	14,3	:	13,3	:	:	2,5*	:	
1988	:	35,8*	0,0	:	0,0*	8,1*	1,7*	14,4*	:	13,3	:	:	:	:	
<b>2232 HASELNUESSE</b>							<b>HAZELNUTS</b>			<b>NOISSETTES</b>					
1985	118,2	79,4	-	-	-	6,1	37,7	1,8	-	71,5	-	-	1,1	-	
1986	119,3	80,2	-	-	-	6,0	37,8	1,9	-	72,4	-	-	1,2	-	
1987	118,1*	79,1*	:	:	:	5,9*	37,6	1,9	:	71,3	:	:	1,3*	:	
1988	:	77,3*	:	:	:	5,9*	37,5*	1,9*	:	69,5	:	:	:	:	

16.03.89

OBST

FRUIT

FRUITS

## GEERTETE ERZEUGUNG / HARVESTED PRODUCTION / PRODUCTION RECOLTEE

JAHR YEAR ANNEE	EUR 12	EUR 10	B	DK	D	GR	E	F	IRL	I	L	NL	P	UK
1000 T														
<b>2170 STEINOBST</b>	<b>STONE FRUIT</b>						<b>FRUITS A NOYAU</b>							
1985	5296	4336	21	11	706	728	906	889	0	1941	2	10	54	29
1986	5262 *	4326 *	32	10 *	695	751 *	881	888	0	1902	1	10	55	37
1987	5296 *	4281	26	11	580	722	948	888	0	2005	1	11	67 *	36
1988	:	4319 *	22	11	670	809	1007	838	0 *	1933 *	1 *	8 *	:	27
<b>2180 PFIRSICHE</b>	<b>PEACHES</b>						<b>PECHES</b>							
1985	2682	2124	0	-	18	524	532	391	-	1191	-	0	26	-
1986	2681	2146	0	-	31	576	514	363	-	1175	-	0	21	-
1987	2707	2134	0	:	23	547	545	372	:	1190	:	0	28	:
1988	2609 *	1994	0	:	25	571	585 *	336	:	1062	:	-	30 *	:
<b>2221 NEKTARINEN</b>	<b>NECTARINES</b>						<b>NECTARINES</b>							
1985	373	355	-	-	-	24	16	98	-	234	-	-	3	-
1986	445	400	-	-	-	29	35	110	-	261	-	-	10	-
1987	537	467	:	:	:	28	59	115	:	323	:	:	12	:
1988	626 *	541	:	:	:	40	70 *	112	:	389	:	:	15	:
<b>2190 APRIKOSEN</b>	<b>APRICOTS</b>						<b>ABRICOTS</b>							
1985	587	431	-	-	2	131	151	102	-	196	-	-	5	-
1986	555	398	-	-	2	97	151	113	-	186	-	-	6	-
1987	545	397	:	:	2	107	142	97	:	192	:	:	6	:
1988	608	439	:	:	2	154	164	94	:	189	:	:	5	:
<b>2200 KIRSCHEN</b>	<b>CHERRIES</b>						<b>CERISES</b>							
1985	657	564	15	10	238	35	80	101	-	157	0	2	14	5
1986	613 *	539 *	26	9 *	239	39	64	92	-	126	0	3	11	4
1987	634 *	552	23	10	233	34	69	101	:	145	0	3	13 *	4
1988	:	489 *	16	11	222	37	47	72	:	128	0 *	2 *	:	2
<b>2210 PFLAUMEN</b>	<b>PLUMS</b>						<b>PRUNES</b>							
1985	983	848	6	1	448	6	128	197	0	157	2	9	7	24
1986	954	830	7	1	422	3	117	209	0	146	1	7	7	33
1987	863 *	721	3	1	322	3	134	203	0	148	1	8	8 *	33
1988	:	844 *	6	1	421	3	141	224	0 *	157	1	6 *	:	26
<b>2229 SONSTIGES STEINOBST A.N.G.</b>	<b>OTHER STONE FRUIT N.O.S.</b>						<b>AUTRES FRUITS A NOYAU N.D.A.</b>							
1985	14	14	-	-	0	8	0	0	-	6	-	-	-	-
1986	14 *	14 *	-	- *	0	7 *	-	0	-	7	-	-	-	-
1987	10 *	10	-	-	-	3	-	0	-	7	-	-	- *	-
1988	:	12 *	-	-	-	4	- *	0	- *	8 *	- *	- *	:	-
<b>2230 SCHALENOBST</b>	<b>NUTS</b>						<b>FRUITS A COQUE</b>							
1985	857	460	1	-	7	107	353	48	-	297	-	-	43	-
1986	801	486	1	-	13	103	276	49	-	320	-	-	40	-
1987	822 *	464	1	:	6	80	316 *	49	:	329	:	:	42 *	:
1988	:	495 *	1	:	14	104	188 *	49	:	327 *	:	:	:	:
<b>2231 WALNUESSE</b>	<b>WALNUTS</b>						<b>NOIX</b>							
1985	114	99	1	-	7	29	8	27	-	35	-	-	7	-
1986	118	103	1	-	13	26	8	28	-	36	-	-	7	-
1987	105 *	89	1	:	6	21	9	27	:	35	:	:	7 *	:
1988	:	79	1	:	14	19	5 *	25	:	20	:	:	:	:
<b>2232 HASELNUESSE</b>	<b>HAZELNUTS</b>						<b>NOISETTES</b>							
1985	156	125	-	-	-	7	30	2	-	116	-	-	1	-
1986	140	118	-	-	-	10	21	2	-	105	-	-	2	-
1987	144 *	114	:	:	:	7	29	3	:	105	:	:	1 *	:
1988	:	133	:	:	:	10	18	3	:	120	:	:	:	:

16.03.89

OBST

FRUIT

FRUITS

## REINKULTUREN / PURE STAND AREAS / CULTURES PURES

Jahr Year Année	EUR 12	EUR 10	B	DK	D	GR	E	F	IRL	I	L	NL	P	UK
<b>1000 HA</b>														
<b>2233 MANDELN</b>			<b>ALMONDS</b>									<b>AMANDES</b>		
1985	774,1	160,0	-	-	-	31,0	572,8	2,2	-	126,7	-	-	41,3	-
1986	777,5	158,1	:	:	:	30,5	577,9	2,3	:	125,3	:	:	41,4	:
1987	781,2	157,1	:	:	:	30,0	582,6	2,3	:	124,8	:	:	41,5	:
1988	:	159,5	:	:	:	30,0	585,0	2,3	:	127,2	:	:	:	:
<b>2236 ESSKASTANIEN</b>			<b>CHESTNUTS</b>									<b>CHATAIGNES</b>		
1985	387,6	333,6	-	-	-	7,7	0,0	8,9	-	317,0	-	-	54,0	-
1986	387,6	333,6	:	:	:	7,8	0,0	8,8	-	317,0	:	:	54,0	-
1987	387,6	333,6	:	:	:	7,9	0,0	8,7	:	317,0	:	:	54,0	:
1988	:	333,6	:	:	:	7,9	0,0	8,6	:	317,0	:	:	:	:
<b>2240 SONSTIGES SCHALENOBST A.N.G.</b>			<b>OTHER NUTS N.O.S.</b>									<b>AUTRES FRUITS A COQUE N.D.A.</b>		
1985	7,9	7,9	-	-	-	3,6	-0,0	-	-	4,3	-	-	-	-
1986	7,6	7,6	-	-	-	3,7	-0,0	-	-	3,9	-	-	-	-
1987	7,4	7,4	-	-	-	3,8	-0,0	-	-	3,7	-	-	-	-
1988	:	7,5	-	-	-	3,8	-0,0	-	-	3,7	-	-	-	-
<b>2250 SONSTIGES BAUMOBST</b>			<b>OTHER FRUIT OF WOODY PLANTS</b>									<b>AUTRES FRUITS DE PLANTES LIGNEUSES</b>		
1985	168,1	36,7	0,1	-	5,2	12,7	40,3	1,0	0,6	14,8	-	-	91,1	2,4
1986	166,9	35,5	0,1	-	4,8	12,7	40,5	1,0	0,6	13,9	-	-	91,0	2,4
1987	166,8	34,7	0,0	:	3,9	12,7	41,2	0,9	0,6	14,2	:	:	90,9	2,4
1988	:	:	0,0	:	4,5	12,8	41,5	0,8	:	14,0	:	:	:	2,3
<b>2251 FEIGEN</b>			<b>FIGS</b>									<b>FIGUES</b>		
1985	130,3	24,1	-	-	-	9,7	20,3	0,5	-	13,9	-	-	85,9	-
1986	129,1	23,3	-	-	-	9,6	20,0	0,5	-	13,1	-	-	85,9	-
1987	129,5	23,4	:	:	:	9,6	20,2	0,5	:	13,3	:	:	85,9	:
1988	:	23,1	:	:	:	9,6	20,5	0,5	:	13,0	:	:	:	:
<b>2252 QUITTEN</b>			<b>QUINCES</b>									<b>COINGS</b>		
1985	3,1	0,7	-	-	-	0,3	0,7	0,3	-	0,1	-	-	1,7	-
1986	3,0	0,6	-	-	-	0,3	0,7	0,2	-	0,1	-	-	1,7	-
1987	2,9	0,5	:	:	:	0,3	0,6	0,2	:	0,1	:	:	1,7	:
1988	:	0,5	:	:	:	0,3	0,8	0,2	:	0,1	:	:	:	:
<b>2259 SONSTIGES BAUMOBST A.N.G.</b>			<b>OTHER N.O.S.</b>									<b>AUTRES FRUITS N.D.A.</b>		
1985	29,5	11,6	0,1	-	5,2	2,5	14,5	0,0	0,6	0,8	-	-	3,5	2,4
1986	29,1	11,2	0,1	-	4,8	2,6	14,5	0,0	0,6	0,8	-	-	3,4	2,4
1987	28,3	10,5	0,0	:	3,9	2,7	14,5	0,0	0,6	0,8	:	:	3,3	2,4
1988	:	:	0,0	:	4,5	2,8	14,2	-	:	0,8	:	:	:	2,3
<b>2270 STRAUCHBEEREN</b>			<b>SOFT FRUIT</b>									<b>BAIES</b>		
1985	51,8	38,8	0,1	1,1	2,0	2,0	11,5	6,3	0,2	17,6	0,0	0,6	1,5	8,9
1986	56,4	43,3	0,1	1,1	2,0	2,1	11,6	7,5	0,2	21,4	0,0	0,6	1,5	8,4
1987	60,0	47,6	0,1	1,0	2,0	2,3	10,8	8,1	0,2	24,7	0,0	0,5	1,7	8,6
1988	:	:	0,1	1,2	2,0	2,5	10,5	8,5	:	27,2	0,0	0,5	:	8,0
<b>2271 JOHANNISBEEREN</b>			<b>CURRENTS (BLACK, RED AND WHITE)</b>									<b>GROSEILLES ET CASSIS</b>		
1985	7,8	7,8	0,0	0,9	1,2	-	0,0	2,1	0,1	0,1	0,0	0,0	-	3,3
1986	7,8	7,8	0,0	1,0	1,2	-	0,0	2,1	0,1	0,1	0,0	0,2	-	3,1
1987	7,8	7,8	0,0	1,0	1,2	-	0,0	2,1	0,1	0,1	0,0	0,2	-	3,0
1988	:	:	0,0	:	1,2	:	0,0	2,1	:	0,1	0,0	0,2	:	3,0
<b>2278 HIMBEEREN</b>			<b>RASPBERRIES</b>									<b>FRAMBOISES</b>		
1985	6,0	6,0	0,0	0,1	0,1	-	-	1,4	0,1	0,3	-	0,0	-	4,0
1986	5,8	5,8	0,0	0,1	0,1	-	-	1,3	0,1	0,3	-	0,0	-	3,9
1987	5,7	5,7	0,0	0,1	0,1	:	:	1,3	0,1	0,3	:	0,0	:	3,8
1988	:	:	0,0	:	0,1	:	:	1,3	:	0,3	:	0,0	:	3,8

16.03.89

OBST

FRUIT

FRUITS

## GEERNTETE ERZEUGUNG / HARVESTED PRODUCTION / PRODUCTION RECOLTEE

Jahr YEAR ANNEE	EUR 12	EUR 10	B	DK	D	GR	E	F	IRL	I	L	NL	P	UK	
1000 T															
<b>2233 MANDELN</b>						<b>ALMONDS</b>					<b>AMANDES</b>				
1985	471	167	-	-	-	57	287	4	-	106	-	-	16	-	
1986	415	179	-	-	-	52	221	4	-	123	-	-	14	-	
1987	428 *	161	:	:	:	36	250	4	:	122	:	:	17 *	:	
1988	:	189	:	:	:	56	146	3	:	130	:	:	:	:	
<b>2236 ESSKASTANIEN</b>						<b>CHESTNUTS</b>					<b>CHATAIGNES</b>				
1985	108	63	-	-	-	10	28	14	-	39	-	-	17	-	
1986	126	83	-	-	-	13	26	15	-	56	-	-	16	-	
1987	138 *	93	:	:	:	13	28 *	16	:	65	:	:	17 *	:	
1988	123 *	89 *	:	:	:	15	20 *	19	:	55 *	:	:	14	:	
<b>2240 SONSTIGES SCHALENOBST A.N.G.</b>						<b>OTHER NUTS N.O.S.</b>					<b>AUTRES FRUITS A COQUE N.D.A.</b>				
1985	8	6	-	-	-	4	-0	-	-	2	-	-	2	-	
1986	2	2	-	-	-	2	-0	-	-	0	-	-	-	-	
1987	7 *	7	-	-	-	4	-0 *	-	:	3	:	:	- *	:	
1988	:	5 *	-	:	-	3	-1 *	-	:	2 *	:	:	:	:	
<b>2250 SONSTIGES BAUMOBST</b>						<b>OTHER FRUIT OF WOODY PLANTS</b>					<b>AUTRES FRUITS DE PLANTES LIGNEUSES</b>				
1985	774	148	-	-	0	86	524	6	0	56	-	-	101	0	
1986	821	135	-	-	0	76	597	6	0	53	-	-	89	0	
1987	805 *	119	:	:	0	65	585	5	0	49	:	:	100 *	0	
1988	:	128 *	:	:	0	75	550 *	5 *	0	48 *	:	:	:	0	
<b>2251 FEIGEN</b>						<b>FIGS</b>					<b>FIGUES</b>				
1985	210	115	-	-	-	64	50	2	-	49	-	-	45	-	
1986	180	102	-	-	-	52	48	2	-	48	-	-	30	-	
1987	188 *	87	:	:	:	42	56	2	:	43	:	:	45 *	:	
1988	:	94	:	:	:	50	50 *	2	:	42	:	:	:	:	
<b>2252 QUITTEN</b>						<b>QUINCES</b>					<b>COINGS</b>				
1985	37	19	-	-	-	13	12	4	-	2	-	-	7	-	
1986	30	14	-	-	-	10	11	3	-	1	-	-	5	-	
1987	30 *	12	:	:	:	8	11	3	:	1	:	:	7 *	:	
1988	:	11	:	:	:	8	10 *	3	:	1	:	:	:	:	
<b>2259 SONSTIGES BAUMOBST A.N.G.</b>						<b>OTHER N.O.S.</b>					<b>AUTRES FRUITS N.D.A.</b>				
1985	497	14	-	-	0	9	434	0	0	5	-	-	49	0	
1986	580	18	-	-	0	14	508	0	0	4	-	-	54	0	
1987	554 *	20	:	:	0	14	486	0	0	5	:	:	48 *	0	
1988	:	22 *	:	:	0	17	455 *	0 *	0	5 *	:	:	:	0	
<b>2270 STRAUCHBEEREN</b>						<b>SOFT FRUIT</b>					<b>BAIES</b>				
1985	528 *	455	5	4	228	7	67	27	2	121	0	3	6 *	58	
1986	595 *	516 *	5	4 *	237	8	73	36	1	160	0	4	6 *	60	
1987	667 *	585	5	3	238	5	76	45	1	230	0	4	6 *	53	
1988	:	:	4	4	256 *	10	75 *	57	1 *	337 *	:	3 *	:	57 *	
<b>2271 JOHANNISBEEREN</b>						<b>CURRANTS (BLACK, RED AND WHITE)</b>					<b>GROSEILLES ET CASSIS</b>				
1985	167	167	4	3	127	-	0	7	1	1	0	2	-	22	
1986	179 *	179 *	5	3 *	132	-	0	8	1	1	0	3	-	28	
1987	168	168	4	3	130	:	0	7	1	0	0	2	:	20	
1988	:	:	4	4	142	:	0	8	1 *	1 *	:	2 *	:	23 *	
<b>2278 HIMBEEREN</b>						<b>RASPBERRIES</b>					<b>FRAMBOISES</b>				
1985	58	57	0	0	25	-	-	6	1	2	-	0	-	23	
1986	57 *	57 *	0	0 *	25	-	-	6	0	2	-	0	-	23	
1987	60	60	0	0	26	:	:	6	1	2	:	0	:	25	
1988	66 *	65 *	0	0	29 *	:	:	7	1 *	2 *	:	0 *	:	27 *	

16.03.89

OBST

FRUIT

FRUITS

## REINKULTUREN / PURE STAND AREAS / CULTURES PURES

Jahr YEAR ANNEE	EUR 12	EUR 10	B	DK	D	GR	E	F	IRL	I	L	NL	P	UK	
1000 HA															
<b>2281 STACHELBEEREN</b>						<b>GOOSEBERRIES</b>					<b>GROSEILLES A MAQUEREAU</b>				
1985	1,5 *	1,5	0,0	0,0	0,7	-	0,0	-	0,0	0,0	-	0,0	-	0,8	
1986	1,5	1,5	0,0	0,0	0,7	-	0,0	-	0,0	0,0	-	0,0	-	0,7	
1987	1,4	1,4	0,0	0,0	0,7	:	0,0	:	0,0	0,0	:	0,0	:	0,6	
1988	:	:	0,0	:	0,7	:	0,0 *	:	:	0,0 *	:	0,0	:	0,6	
<b>2290 SONSTIGE BEEREN</b>						<b>OTHER SOFT FRUIT</b>					<b>AUTRES BAIES</b>				
1985	25,5 *	12,6	0,0	0,0	-	0,1	11,5 *	0,0	0,0	11,0	-	0,6	1,5 *	0,8	
1986	25,1 *	12,1 *	0,0	0,1 *	-	0,1 *	11,6	0,1	0,0	11,0	-	0,3	1,5 *	0,6	
1987	24,2 *	12,5 *	0,0	0,0	-	0,1 *	10,0 *	0,1	-	11,0	-	0,3 *	1,6 *	1,1	
1988	:	:	0,0 *	1,2 *	-	0,1 *	9,5 *	0,1 *	:	11,0 *	- *	0,3 *	:	0,7 *	
<b>2300 ZITRUSFRUECHTE</b>						<b>CITRUS FRUITS</b>					<b>AGRUMES</b>				
1985	520,9	238,3	-	-	-	51,7	252,4	2,2	-	184,4	-	-	30,2	-	
1986	524,5 *	238,6 *	-	-	-	52,3 *	254,8	2,2	-	184,0	-	-	31,2	-	
1987	527,1 *	238,2 *	:	:	:	52,6 *	257,1	2,4	:	183,3	:	:	31,8 *	:	
1988	:	:	:	:	:	:	259,0 *	2,4 *	:	179,2	:	:	:	:	
<b>2320 ORANGEN</b>						<b>ORANGES</b>					<b>ORANGES</b>				
1985	294,4	143,2	-	-	-	34,1	131,6	0,2	-	109,0	-	-	19,6	-	
1986	296,6 *	142,7 *	-	-	-	34,5 *	133,9	0,2	-	108,0	-	-	20,0	-	
1987	299,7 *	141,9 *	:	:	:	34,8 *	137,3	0,2	:	107,0	:	:	20,5 *	:	
1988	:	139,5 *	:	:	:	35,0 *	140,0 *	0,2 *	:	104,4	:	:	:	:	
<b>2350 MANDARINEN</b>						<b>MANDARINS</b>					<b>MANDARINES</b>				
1985	29,7	20,8	-	-	-	4,4	2,8	0,0	-	16,4	-	-	6,2	-	
1986	29,6 *	20,5 *	-	-	-	4,5 *	2,7	0,0	-	16,0	-	-	6,4	-	
1987	30,3 *	20,5 *	:	:	:	4,6 *	3,4	0,0	:	15,9	:	:	6,5 *	:	
1988	:	19,3 *	:	:	:	4,7 *	3,3 *	0,0 *	:	14,6	:	:	:	:	
<b>2360 CLEMENTINEN</b>						<b>CLEMENTINES</b>					<b>CLEMENTINES</b>				
1985	58,2	17,7	-	-	-	0,0	40,5	1,9	-	15,8	-	-	0,0	-	
1986	61,2	18,9	-	-	-	0,0	42,3	2,0	-	16,9	-	-	0,0	-	
1987	63,4	19,5	:	:	:	0,0	43,9	2,0	:	17,5	:	:	0,0	:	
1988	:	:	:	:	:	:	46,0 *	2,0 *	:	17,6	:	:	:	:	
<b>2370 ZITRONEN</b>						<b>LEMONS</b>					<b>CITRONS</b>				
1985	112,2	52,6	-	-	-	12,8	55,2	0,0	-	39,8	-	-	4,3	-	
1986	112,7 *	52,6 *	-	-	-	12,7 *	55,6	0,0	-	39,8	-	-	4,6	-	
1987	110,3 *	52,4 *	:	:	:	12,6 *	53,3	0,0	:	39,7	:	:	4,6 *	:	
1988	:	52,0 *	:	:	:	12,5 *	52,5 *	0,0 *	:	39,4	:	:	:	:	
<b>2380 GRAPEFRUIT</b>						<b>GRAPEFRUIT</b>					<b>GRAPEFRUIT</b>				
1985	1,3	0,5	-	-	-	0,2	0,6	0,0	-	0,3	-	-	0,2	-	
1986	1,5	0,6	-	-	-	0,3	0,7	0,0	-	0,3	-	-	0,2	-	
1987	1,8 *	0,7 *	:	:	:	0,3 *	0,9	0,1	:	0,3	:	:	0,2 *	:	
1988	:	0,7 *	:	:	:	0,3 *	1,0 *	0,1 *	:	0,3	:	:	:	:	
<b>2390 SONSTIGE ZITRUSFRUECHTE A.N.G.</b>						<b>OTHER CITRUS FRUIT N.O.S.</b>					<b>AUTRES AGRUMES</b>				
1985	7,3	3,4	-	-	-	0,3	3,9	0,0	-	3,1	-	-	-	-	
1986	5,8	3,2	-	-	-	0,3	2,6	0,0	-	2,9	-	-	-	-	
1987	5,7 *	3,2 *	:	:	:	0,3 *	2,4	0,0	:	2,9	:	:	- *	:	
1988	:	3,3 *	:	:	:	0,3 *	1,7 *	0,0 *	:	3,0	:	:	:	:	
<b>2460 TAFELOLIVEN</b>						<b>TABLE OLIVES</b>					<b>OLIVES DE TABLE</b>				
1985	:	:	-	-	-	124,7	157,6	7,4	-	:	-	-	8,8	-	
1986	:	:	-	-	-	120,5 *	163,9	7,1	-	:	-	-	8,8	-	
1987	:	:	:	:	:	120,0 *	177,7	8,2	:	:	:	:	8,8	-	
1988	:	:	:	:	:	119,0 *	185,0 *	8,2 *	:	:	:	:	8,8	-	

16.03.89

OBST

FRUIT

FRUITS

## GEERTETE ERZEUGUNG / HARVESTED PRODUCTION / PRODUCTION RECOLTEE

JAH YEAR ANNEE	EUR 12	EUR 10	B	DK	D	GR	E	F	IRL	I	L	NL	P	UK
1000 T														
<b>2281 STACHELBEEREN</b>			<b>GOOSEBERRIES</b>						<b>GROISEILLES A MAQUEREAU</b>					
1985	83	83	0	0	76	-	0	-	0	0	-	0	-	7
1986	88	88	1	0	81	-	0	-	0	0	-	0	-	6
1987	89	89	1	0	82	:	0	:	0	0	:	0	:	6
1988	92 *	92 *	0	0	86	:	0	:	0 *	0 *	:	0 *	:	5
<b>2290 SONSTIGE BEEREN</b>			<b>OTHER SOFT FRUIT</b>						<b>AUTRES BAIES</b>					
1985	181	108	0	0	-	5	67	0	-	96	-	0	6	6
1986	195 *	116 *	0	0 *	-	3	73	0	-	109	-	1	6	3
1987	200 *	119	0	0	-	2	75 *	0	-	113	-	1	6 *	3
1988	:	:	0	0	- *	2	74 *	0	- *	129 *	:	1 *	:	3 *
<b>2300 ZITRUSFRUECHTE</b>			<b>CITRUS FRUITS</b>						<b>AGRUMES</b>					
1985	8081 *	4432 *	-	-	-	911 *	3514	37	-	3484	-	-	136	-
1986	8797 *	4777 *	-	-	-	1123 *	3880	40	-	3614	-	-	140	-
1987	7777 *	3124 *	:	:	:	776 *	4504	35	:	2314	:	:	149 *	:
1988	8398 *	4211 *	:	:	:	984 *	4054 *	40	:	3187	:	:	133 *	:
<b>2320 ORANGEN</b>			<b>ORANGES</b>						<b>ORANGES</b>					
1985	4836	2794	-	-	-	630	1945	3	-	2162	-	-	96	-
1986	5220	3058	-	-	-	837	2063	3	-	2218	-	-	99	-
1987	4466	1924	:	:	:	579	2438	3	:	1343	:	:	104	:
1988	5039 *	2721	:	:	:	750	2225	3	:	1968	:	:	94 *	:
<b>2350 MANDARINEN</b>			<b>MANDARINS</b>						<b>MANDARINES</b>					
1985	411 *	341 *	-	-	-	50 *	48	0	-	291	-	-	22	-
1986	387 *	334 *	-	-	-	51 *	31	0	-	283	-	-	22	-
1987	306 *	238 *	:	:	:	47 *	42	0	:	191	:	:	26	:
1988	347 *	280 *	:	:	:	44 *	44 *	0	:	236	:	:	23 *	:
<b>2360 CLEMENTINEN</b>			<b>CLEMENTINES</b>						<b>CLEMENTINES</b>					
1985	872 *	293 *	-	-	-	14	579	33	-	246	-	-	0	-
1986	990 *	308 *	-	-	-	22	682	37	-	249	-	-	0	-
1987	963 *	194 *	:	:	:	21 *	770	31	:	143	:	:	0	:
1988	1036 *	309 *	:	:	:	19 *	727 *	36	:	254	:	:	0	:
<b>2370 ZITRONEN</b>			<b>LEMONS</b>						<b>CITRONS</b>					
1985	1441	943	-	-	-	205	482	0	-	738	-	-	17	-
1986	1650	1013	-	-	-	200	619	0	-	813	-	-	17	-
1987	1466 *	711	:	:	:	119	738	1	:	592	:	:	18 *	:
1988	1536 *	841	:	:	:	160	679	1	:	681	:	:	16 *	:
<b>2380 GRAPEFRUIT</b>			<b>GRAPEFRUIT</b>						<b>GRAPEFRUIT</b>					
1985	26	12	-	-	-	4	13	0	-	8	-	-	1	-
1986	33	14	-	-	-	6	18	0	-	8	-	-	1	-
1987	27 *	8	:	:	:	5	18	0	:	3	:	:	1 *	:
1988	28 *	12	:	:	:	5	15 *	0	:	6	:	:	1 *	:
<b>2390 SONSTIGE ZITRUSFRUECHTE A.N.G.</b>			<b>OTHER CITRUS FRUIT N.O.S.</b>						<b>AUTRES AGRUMES</b>					
1985	69	45	-	-	-	5	24	0	-	40	-	-	-	-
1986	63	47	-	-	-	3	16	0	-	43	-	-	-	-
1987	62 *	45	:	:	:	3	16	0	:	42	:	:	- *	:
1988	60 *	45 *	:	:	:	2	15 *	0 *	:	42	:	:	-0 *	:
<b>2460 TAFELOLIVEN</b>			<b>TABLE OLIVES</b>						<b>OLIVES DE TABLE</b>					
1985	470	285	-	-	-	195	164	1	-	90	-	-	21	-
1986	467	197	-	-	-	131	249	1	-	65	-	-	21	-
1987	435	219	:	:	:	113	197	3	:	103	:	:	19	:
1988	:	222 *	:	:	:	150 *	230	2	:	70 *	:	:	:	:





# IV

Datos de metereologia agraria

Agrarmeteorologische data

Agrarmeteorologische Angaben

Έκθεση για τη γεωργική μετεωρολογία

Data on agricultural meteorology

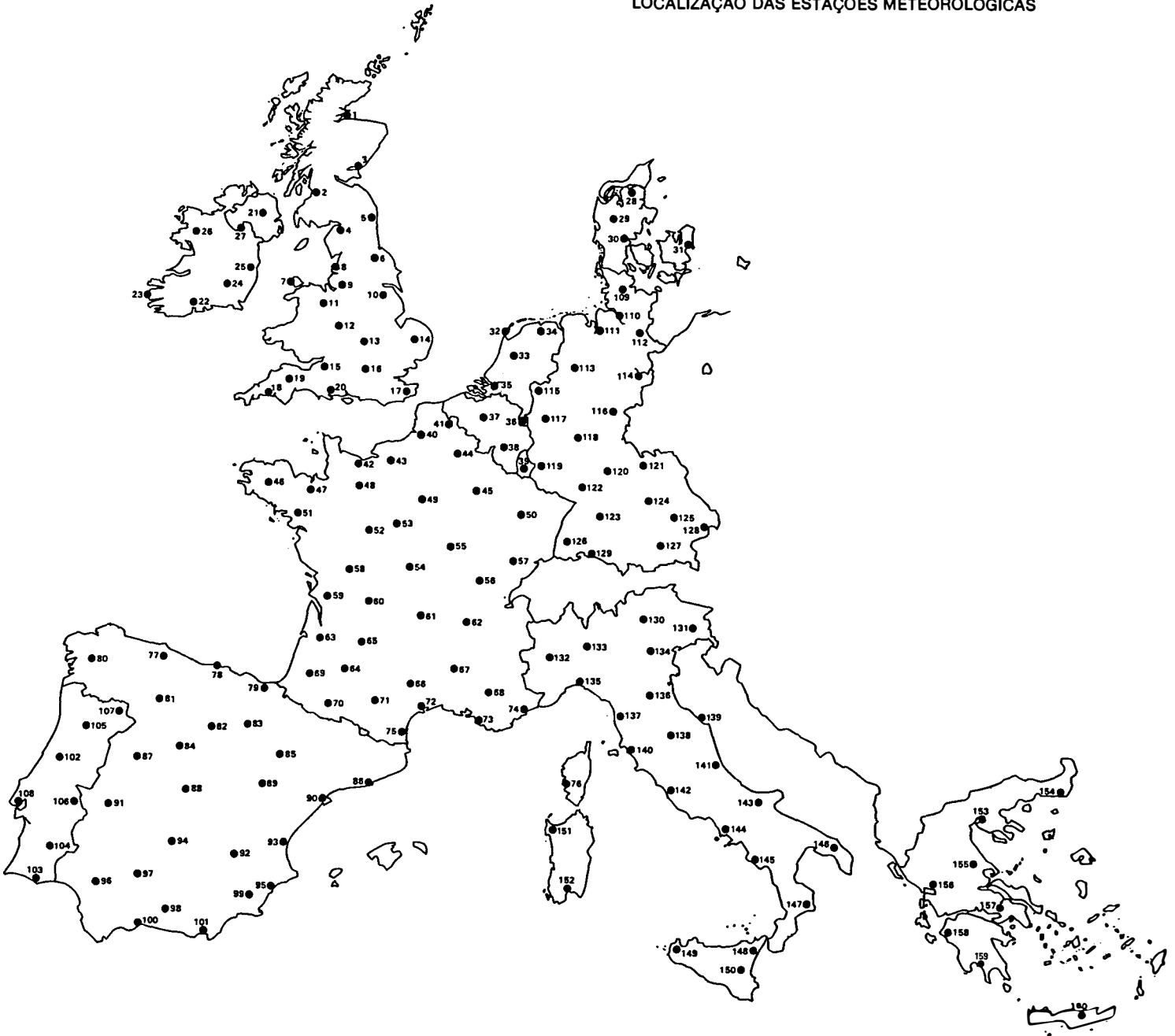
Données sur la météorologie agricole

Dati sulla meteorologica agraria

Gegevens over de landbouwmeteorologie

Dados sobre meteorologia agricola

LOCALIZACION DE LAS ESTACIONES METEOROLOGICAS  
VEJRSTATIONERNES PLACERING  
ÜBERSICHT ÜBER DIE LAGE DER WETTERSTATIONEN  
ΠΕΡΙΟΧΕΣ ΜΕΤΕΩΡΟΛΟΓΙΚΩΝ ΣΤΑΘΜΩΝ  
LOCATION OF METEOROLOGICAL STATIONS  
LOCALISATION DES STATIONS MÉTÉOROLOGIQUES  
LOCALIZZAZIONE DELLE STAZIONI METEOROLOGICHE  
LOKALISERING DER METEOROLOGISCHE STATIONS  
LOCALIZAÇÃO DAS ESTAÇÕES METEOROLÓGICAS



Datos de meteorología agraria – Agrarmeteorologiske data – Agrarmeteorologische Angaben – Έκθεση για τη γεωργική μετεωρολογία – Data on agricultural meteorology – Données sur la météorologie agricole – Dati sulla meteorologia agraria – Gegevens over de landbouwmeteorologie – Dados sobre meteorologia agrícola

ESPAÑOL	DANSK	DEUTSCH	ΕΛΛΗΝΙΚΑ	ENGLISH	FRANÇAIS	ITALIANO	NEDERLANDS	PORTUGUÊS
Nº	Nr.	LFNR	Nº	No	Nº	N.	Nr.	Nº
Estación	Station	Station	Σταθμός	Station	Station	Stazione	Station	Estação
Temperatura del aire	Lufttemperatur	Lufttemperatur	Θερμοκρασία αέρος	Air temperature	Température de l'air	Temperatura dell'aria	Temperatuur van de lucht	Temperatura do ar
Media mensual	Mdl. gennemsnit	Monatsmittel	Μέσος μηνιαίος όρος	Monthly average	Moyenne mensuelle	Media mensile	Maandelijks gemiddelde	Média mensal
Desviación de la media	Afvigelse	Abweichung	Απόκλιση από το μέσο όρο	Deviation from the mean	Écart par rapport à la moyenne	Scarto rispetto alla media	Afwijking tegenover het gemiddelde	Desvio da média
Media de las máximas	Gennemsnitligt maksimum	Mittleres Maximum	Μέση μεγ(σ)τη	Mean maximum	Maximum moyen	Massima media	Gemiddeld maximum	Máximo médio
Media de las mínimas	Gennemsnitligt minimum	Mittleres Minimum	Μέση ελαχ(σ)τη	Mean minimum	Minimum moyen	Minima media	Gemiddeld minimum	Mínimo médio
°C	°C	Grad C	°C	°C	°C	°C	°C	°C
Precipitación	Nedbør	Niederschlag	Βροχόπτωση	Precipitation	Précipitations	Precipitazioni	Neerslag	Precipitação
Total mensual	Sum for måneden	Monatssumme	Μηνιαίο σύνολο	Monthly total	Somme mensuelle	Somma mensile	Maandelijkse totale neerslag	Total mensal
Desviación de la media	Afvigelse	Abweichung	Απόκλιση από το μέσο όρο	Deviation from the mean	Écart par rapport à la moyenne	Scarto rispetto alla media	Afwijking tegenover het gemiddelde	Desvio da média
1 mm y más	1 mm og mere	1 mm und mehr	1 mm και πλέον	1 mm and more	1 mm et plus	1 mm e più	1 mm en meer	1 mm e mais
Número de días	Antallet af dage	Tage	Αριθμός ημερών	Number of days	Nombre de jours	Numero dei giorni	Aantal dagen	Número de dias
Cambios hídricos	Vandomsætning	Wasserumsatz	Υδατολογικές ανταλλαγές	Water exchange	Échanges hydriques	Scambio idrico	Wateromzet	Trocas hídricas
Total mensual de la evapotranspiración potencial	Summen for månedsperioden af den potentielle fordampning	ETP Monatssumme	Μηνιαίο σύνολο ουσιαστικής αφυδατώσεως	Monthly total potential evapotranspiration	Somme mensuelle de l'évapotranspiration potentielle	Somma mensile dell'evapotraspirazione potenziale	Maandelijks totaal van de potentiële evapotranspiratie	Total mensal de evapotranspiração potencial
Balance hídrico climático	Klimatisk vandbalance	Klimatische Wasserbilanz	Συνολικό υδατολογικό ισοζύγιο	Total hydrological balance	Bilan hydrique climatique	Bilancio idrico climatico	Klimatische waterbalans	Balanço hídrico climático





No	STATION	AIR TEMPERATURE				PRECIPITATION			WATER EXCHANGE	
		MONTHLY AVERAGE	DEVIATN. FROM THE MEAN	MEAN MAXIMUM	MEAN MINIMUM	MONTHLY TOTAL	DEVIATN. FROM THE MEAN	1 MM AND MORE	MONTHLY TOTAL POTENTIAL EVAPOTRANSPIR	TOTAL HYDROLOGIC. BALANCE
		°C	°C	°C	°C	MM	MM	NBR. DAYS	MM	MM
I 1 I KINLOSS I 7.7 4.3 9.8 5.2 I 16.8 -32.9 7 I 31.9 -15.1 I										
I 2 I PRESTWICK I 7.9 3.9 9.4 6.2 I 105.5 24.7 16 I 30.1 75.4 I										
I 3 I LEUCHARS I 7.1 3.8 9.2 4.9 I 24.6 -41.6 7 I 27.3 -2.7 I										
I 4 I CARLISLE I 7.4 3.7 8.6 5.4 I 23.2* -48.5 6 I 24.3 -1.1 I										
I 5 I BOULMER I 6.7 2.8 9.0 4.4 I 9.0 -53.3 3 I 24.1 -15.1 I										
I 6 I LEEMING I 6.4 2.6 8.6 4.2 I 9.6 -48.3 4 I 22.0 -12.4 I										
I 7 I VALLEY I 8.2 2.6 9.6 6.9 I 55.6 -31.2 13 I 28.4 27.2 I										
I 8 I BLACKPOOL I 7.1 3.1 8.8 5.5 I 39.5 -37.1 9 I 24.5 15.0 I										
I 9 I MANCHESTER I 6.4 2.5 8.7 4.4 I 35.0 -31.2 12 I 22.1 12.9 I										
I 10 I WADDINGTON I 5.9 2.6 8.2 3.9 I 20.0 -29.0 6 I 20.2 -2 I										
I 11 I SHAWBURY I 6.2 2.5 8.8 3.6 I 21.0 -34.9 10 I 21.6 -6 I										
I 12 I BIRMINGHAM I 6.1 2.5 8.5 3.6 I 27.0 -33.3 8 I 21.4 5.6 I										
I 13 I CARDINGTON I 5.7 2.0 7.6 2.8 I 11.1* -34.6 2 I 15.5 -4.4 I										
I 14 I HONINGTON I 5.3 1.3 8.0 3.5 I 40.8 -9.1 8 I 17.3 23.5 I										
I 15 I LYNEHAM I 5.9 1.7 8.4 4.2 I 41.4 -27.1 9 I 18.6 22.8 I										
I 16 I LONDON/HEATH. I 6.5 2.1 9.2 3.8 I 27.8 -23.1 6 I 20.7 7.1 I										
I 17 I MANSTON I 5.9 1.7 8.4 3.9 I 24.1 -18.4 5 I 18.6 5.5 I										
I 18 I PLYMOUTH I 8.4 2.2 10.3 6.2 I 57.0 -58.5 9 I 27.2 29.8 I										
I 19 I EXETER I 7.1 1.9 10.0 4.8 I 26.4 -71.0 9 I 22.4 4.0 I										
I 20 I BOURNEMOUTH I 6.6 1.9 9.7 3.8 I 29.8 -61.7 7 I 20.7 9.1 I										
I 21 I BELFAST/ALDER. I 6.9 2.8 8.8 4.9 I 47.8 -33.8 12 I 25.6 22.2 I										
I 22 I ROCHESTER POINT I 8.6 2.1 10.1 6.7 I 66.6 -32.6 15 I 29.2 37.4 I										
I 23 I VALENTIA I 9.2 2.3 11.0 7.0 I 182.4 17.9 15 I 31.5 150.9 I										
I 24 I KILKENNY I 7.1 2.8 9.9 4.3 I 49.3 -41.2 12 I 25.0 24.3 I										
I 25 I DUBLIN I 7.7 2.9 9.8 5.7 I 28.0 -42.5 7 I 27.9 .1 I										
I 26 I CLARREMORENNA I 7.3 3.0 9.7 5.0 I 139.9 18.4 17 I 26.7 113.2 I										
I 27 I CLONES I 6.9 3.1 9.2 4.7 I 69.1 -22.5 15 I 24.8 44.3 I										
I 28 I ALBORG I 5.2 5.5 6.8 3.5 I 19.5 -33.0 7 I 21.3 -1.8 I										
I 29 I KARUP I 5.3 5.2 6.7 3.8 I 27.4 -45.0 8 I 20.0 7.4 I										
I 30 I SKRYDSTRUP I 4.7 4.7 6.1 3.3 I 18.0 -49.3 8 I 18.0 .0 I										
I 31 I KOBENHAVN I 4.5 4.4 6.1 2.6 I 5.0 -42.6 1 I 15.6 -10.6 I										
I 32 I DE KOOP I 5.7 7.3 7.3 4.2 I 17.5 6 I 19.5 -2.0 I										
I 33 I DE BILT I 4.5 2.2 6.9 2.3 I 28.5 -39.6 8 I 15.0 13.5 I										
I 34 I EELDE I 4.2 2.7 6.5 2.3 I 16.4 7 I 14.8 1.6 I										
I 35 I GILZE-RIJEN I 4.6 6.9 6.9 2.4 I 33.9 6 I 15.3 18.6 I										
I 36 I BEEK(LIMB.) I 4.2 2.1 6.8 1.9 I 22.8 7 I 12.8 10.0 I										
I 37 I UCCLE I 4.4 1.7 6.7 2.7 I 40.8 -26.2 10 I 13.8 27.0 I										
I 38 I ST.-HUBERT I 1.8 2.4 4.1 -1.1 I 42.0 -48.0 10 I 6.5 35.5 I										
I 39 I LUXEMBOURG I 1.7 1.4 3.8 .1 I 22.0 -38.0 3 I 7.1 14.9 I										
I 40 I ABBEVILLE I 4.7 1.4 7.1 2.8 I 34.2 -21.1 5 I 15.1 19.1 I										
I 41 I LILLE I 3.8 1.1 6.4 2.0 I 31.4 -14.9 7 I 12.2 19.2 I										
I 42 I CAEN I 5.4 1.2 8.7 2.8 I 28.3 -32.1 5 I 15.5 12.8 I										
I 43 I ROUEN/BOOS I 3.6 .3 6.2 1.2 I 27.1 6 I 9.8 17.3 I										
I 44 I SAINT-QUENTIN I 3.4 1.1 5.7 1.5 I 34.8 -16.6 6 I 10.4 24.4 I										
I 45 I REIMS I 3.2 .9 6.0 .6 I 15.7 -24.5 4 I 8.0 7.7 I										
I 46 I ROSTRENE I 5.3 .9 . . . 12.3 I										
I 47 I RENNES I 5.3 .4 8.6 2.6 I 19.3 -38.1 4 I 15.5 3.8 I										
I 48 I ALENCON I 3.7 .3 6.8 1.5 I 29.7 -39.9 7 I 10.4 19.3 I										
I 49 I PARIS LE-BOUR. I 4.1 .8 7.2 1.7 I 26.8 -22.2 7 I 11.4 15.2 I										
I 50 I NANCY/ESS. I 2.4 1.2 5.1 .3 I 20.3 -39.1 4 I 8.2 12.1 I										
I 51 I NANTES I 5.9 .8 9.3 3.2 I 49.1 -31.9 6 I 16.8 32.3 I										
I 52 I TOURS I 4.0 .2 7.5 1.8 I 35.2 -26.7 7 I 11.2 24.0 I										
I 53 I ORLEANS I 3.7 .7 7.1 1.0 I 17.1 -36.9 4 I 10.4 6.7 I										
I 54 I BOURGES I 3.4 .1 6.6 .8 I 14.3 -44.2 4 I 10.0 4.3 I										
I 55 I AUXERRE I 3.8 1.1 7.2 1.5 I 17.6 -32.8 4 I 9.8 7.8 I										
I 56 I DIJON I 1.7 -2 5.0 -9 I 17.2 -40.9 4 I 6.5 10.7 I										
I 57 I LUXEUILL I 1.5 .7 6.0 -2.1 I 35.6 -45.3 5 I 5.3 30.3 I										
I 58 I POITIERS I 3.8 -.2 7.8 .5 I 21.0 -42.7 4 I 10.8 10.2 I										
I 59 I COGNAC I 4.9 -.3 9.6 1.6 I 24.2 -50.4 5 I 14.2 10.0 I										
I 60 I LIMOGES I 4.5 1.0 8.2 2.0 I 30.4 -54.6 5 I 12.7 17.7 I										
I 61 I CLERMONT-F. I 3.1 .1 7.4 -.9 I 7.4 -21.3 2 I 9.7 -2.3 I										
I 62 I LYON I 3.3 .7 7.6 1.3 I 8.6 -48.0 4 I 11.5 -2.9 I										
I 63 I BORDEAUX I 4.7 -.9 9.3 1.1 I 29.0 -67.5 4 I 12.6 16.4 I										
I 64 I AGEN I 3.8 -1.1 9.0 .8 I 20.4 -42.8 3 I 8.9 11.5 I										
I 65 I GOURDON I 5.0 .6 10.0 1.7 I 24.0 -48.8 4 I 13.2 10.8 I										
I 66 I MILLAU I 4.3 1.2 7.9 1.8 I 15.8 -48.8 3 I 12.3 3.5 I										
I 67 I MONTELLIMAR I 5.2 .8 8.9 2.5 I 26.4 -43.1 3 I 13.8 12.6 I										
I 68 I ST-AUBAN I 3.2 -.9 11.6 -1.3 I 5.2* -54.9 2 I 4.5 .7 I										
I 69 I MONT-DE-MARSAN I 4.1 -1.3 10.4 -.2 I 15.8 -76.7 3 I 9.0 6.8 I										
I 70 I TARBES/OSSON I 4.1 -.7 10.5 -.4 I 10.0 -100.6 2 I 11.5 -1.5 I										
I 71 I TOULOUSE I 5.3 .3 10.8 1.5 I 18.9 -35.4 2 I 13.7 5.2 I										
I 72 I MONTEPELLIER I 6.7 .3 12.3 2.8 I 16.0 -61.1 3 I 15.6 .4 I										
I 73 I MARIGNANE I 6.6 .2 12.9 1.9 I 7.0 -37.1 3 I 12.5 -5.5 I										
I 74 I NICE I 8.8 .2 13.9 6.2 I 1.2 -81.0 1 I 19.6 -18.4 I										
I 75 I PERPIGNAN I 8.1 .1 13.2 3.7 I 42.2 5.5 7 I 17.5 24.7 I										
I 76 I AJACCIO I 8.3 -.2 14.3 4.0 I 16.6 -61.9 2 I 16.1 .5 I										
I 77 I OVIEDO I 7.6 -.4 12.2 4.4 I 2.3* -29.8 1 I 19.4 -17.1 I										
I 78 I SANTANDER I 9.8 -.5 13.5 7.3 I 28.2 -8.3 3 I 26.8 1.4 I										
I 79 I SAN SEBASTIAN I 8.4 .9 10.9 6.1 I 36.1 -7.9 3 I 23.7 12.4 I										
I 80 I SANTIAGO I 7.9 .6 13.4 4.3 I 36.5 -38.8 6 I 22.8 13.7 I										

\* = UNVOLLSTAENDIG

\* INCOMPLETE

\* INCOMPLET













**Balances de aprovisionamiento**

**Forsyningsbalancer**

**Versorgungsbilanzen**

**Ἴσοζύγια προμηθειῶν**

**Supply balance sheets**

**Bilans d'approvisionnement**

**Bilanci d'approvvigionamento**

**Voorzieningsbalansen**

**Balanços de aprovisionamento**





















	I	I	I	I	I	I	I	I	I	I	I	I	I	I
	TOTAL	UEBL/BLV	DANMARK	DEUTSCHLAND	ELLAS	ESPAÑA	FRANCE	IRELAND	ITALIA	NEDERLAND	PORTUGAL	TUN. KINENCI		

1000 T











Table with columns for countries (TOTAL, UEBL/BLEU, DANMARK, DEUTSCHLAND, ELIAS, ESPANA, FRANCE, IRELAND, ITALIA, NEDERLAND, PORTUGAL, IUM, KINGDOM) and rows for INFURS and AUSFURS, categorized by EXPORTS and IMPORTATIONS. Includes sub-rows for INTRA EUR-12 and EXTRA EUR-12.









Table with columns for countries (I TOTAL, I UE/BL/BLEU, I DANMARK, I DEUTSCHLAND, I ELIAS, I ESPAÑA, I FRANCE, I IRELAND, I ITALIA, I NEDERLAND, I PORTUGAL, I UN. KÖNIGREICH) and rows for 'EINFUHR' (Imports) and 'AUSFUHR' (Exports) with various sub-categories like 'WORLD', 'INTRA EUR-12', 'EXTRA EUR-12', and individual countries.

Table for 'AUSFUHR' (Exports) with columns for countries and rows for 'WORLD', 'INTRA EUR-12', 'EXTRA EUR-12', and individual countries, mirroring the structure of the Imports table.













Table with columns for country codes and names (TOTAL, UEBL/BLU, DANMARK, IDEUTSCHLAND I, ELLAS, ESPAÑA, FRANCE, IRELAND, ITALIA, NEDERLAND I, PORTUGAL I, IUN., KINGSCHI I) and a large grid of numerical values representing wine production weights.























16.03.89

VERSORGUNGSBILANZ

SUPPLY BALANCE SHEET

BILAN D'APPROVISIONNEMENT

5100

OELSAATEN u.-FRUECHTE INSG./OLEAG. SEEDS AND FRUITS (TOTAL)/  
GRAINES ET FRUITS OLEAG.(TOTAL)

	EUR 12	EUR 10	BLWU BLEU UEBL	DK	D	GR	E	F	IRL	I	NL	P	UK
1000 T													
<b>VERWENDBARE ERZEUGUNG</b>	<b>USABLE PRODUCTION</b>							<b>PRODUCTION UTILISABLE</b>					
1983/84	11553 *	9258 *	19	313	599	1430 *	2170 *	1868	8	4411	48	125	562
1984/85	13290	8142	22	478	662	1457	4742	2424	15	2114	47	406	923
1985/86	14603 *	11269 *	19	622 *	803	2065	3053	3032	13	3776	42	281	897
1986/87	14299 *	10321 *	19	618 *	973	1664	3574	3043	6 *	3006	29	404 *	964
<b>EINFUHR</b>	<b>IMPORTS</b>							<b>IMPORTATIONS</b>					
1983/84	14915 *	11237 *	1760	260	3995	143 *	2698 *	938	6	1414	3390	1087	963
1984/85	14570 *	11460	1856	161	4272	121	2039	822	5	1854	3540	1178	1028
1985/86	15113 *	11929 *	1976	167	5047	195	2288	774 *	7	1797	3684	1013	1074
1986/87	15210 *	11561 *	2104	83	5304	177	2553	747	7 *	1242	3950	1231 *	1100
<i>INTRA EUR-10</i>	<i>INTRA EUR-10</i>							<i>INTRA EUR-10</i>					
1983/84	:	1632 *	188	15	813	0 *	:	71	2	51	326	:	354
1984/85	:	2199	457	13	1036	1	:	101	1	59	388	:	281
1985/86	:	2792 *	592	9 *	1366	5	:	111 *	2	66	462	:	331
1986/87	:	3153 *	543	9 *	1400	3	:	85 *	7 *	36	574	:	496
<i>INTRA EUR-12</i>	<i>INTRA EUR-12</i>							<i>INTRA EUR-12</i>					
1983/84	1739 *	:	188 *	15 *	818 *	0 *	8 *	85 *	2 *	63 †	327 *	2	356 *
1984/85	2306 *	:	457 *	13 *	1043 *	1 *	10 *	111 *	1 *	74 *	389 *	1	282 *
1985/86	2909 *	:	592	9	1366	5	4 *	111 *	2	66	463	5	331
1986/87	3288 *	:	543	9	1401	3	4	85	7 *	36	577	127 *	496
<b>AUFKOMMEN = VERWENDUNG</b>	<b>RESOURCES = USES</b>							<b>RESSOURCES = EMPLOIS</b>					
1983/84	26468 *	20495 *	1779	573	4594	1573 *	4868 *	2806	14	5825	3438	1212	1525
1984/85	27860 *	19602	1878	639	4934	1578	6781	3246	20	3968	3587	1584	1951
1985/86	29716 *	23198 *	1995	789 *	5850	2260	5341	3806 *	20	5573	3726	1294	1971
1986/87	29509 *	21882 *	2123	701 *	6277	1841	6127	3790	13 *	4247	3979	1635 *	2064
<b>AUSFUHR</b>	<b>EXPORTS</b>							<b>EXPORTATIONS</b>					
1983/84	- *	- *	37	263	94	0 *	104 *	1034	5	0	142	3	57
1984/85	- *	- *	53	396	128	5	104	1184	13	0	134	3	286
1985/86	- *	- *	43	383	130	68	113	1576 *	14	1	149	4	428
1986/87	236 *	233 *	80	420	324	161	135	1700	5 *	2	232	3 *	462
<i>INTRA EUR-10</i>	<i>INTRA EUR-10</i>							<i>INTRA EUR-10</i>					
1983/84	:	:	36	254	87	0 *	:	1029	5	0	118	:	56
1984/85	:	:	34	369	122	5	:	1158	13	0	112	:	282
1985/86	:	:	41	372 *	123	40	:	1574 *	13	1	134	:	425
1986/87	:	:	75	419 *	313	133	:	1563 *	5 *	1	194	:	456
<i>INTRA EUR-12</i>	<i>INTRA EUR-12</i>							<i>INTRA EUR-12</i>					
1983/84	:	:	36 *	254 *	87 *	0 *	32 *	1033 *	5 *	0 *	124 *	1	56 *
1984/85	:	:	35 *	369 *	122 *	5 *	31 *	1158 *	13 *	0 *	120 *	1	282 *
1985/86	:	:	41	372	123	40	29 *	1574 *	14	1	136	1	425
1986/87	:	:	75	419	313	133	36	1563	5 *	1	198	1 *	457
<b>ENDBESTAND</b>	<b>FINAL STOCK</b>							<b>STOCK FINAL</b>					
1983/84	:	:	19	:	51	23	:	115	:	-	54	:	31
1984/85	:	:	48	:	119	34	:	182	:	-	113	:	29
1985/86	:	:	52	:	220	29	:	:	:	-	124	:	54
1986/87	:	:	18	:	:	:	:	:	:	-	124	:	46
<b>BESTANDSVERAENDERUNG</b>	<b>CHANGE IN STOCKS</b>							<b>VARIATION DES STOCKS</b>					
1983/84	-161 *	-101 *	-13	45	-88	- *	-32 *	-10	-	-	-29	-28	-6
1984/85	357	248	29	46	38	11	79	67	-	-	59	30	-2
1985/86	252 *	325 *	4	180 *	101	4	-43	- *	-	-	11	-30	25
1986/87	92 *	78 *	-34	71 *	-19	24	14	44 *	- *	-	0	- *	-8
<b>INLANDSVERWENDUNG (INSGESAMT)</b>	<b>TOTAL DOMESTIC USES</b>							<b>UTILISATION INTERIEURE TOTALE</b>					
1983/84	26628 *	20595 *	1755	265	4588	1573 *	4796 *	1782	8	5825	3325	1237	1474
1984/85	27503	19354	1796	197	4768	1562	6598	1995	7	3968	3394	1551	1667
1985/86	29465 *	22875 *	1948	226	5619	2189	5270	2230 *	7	5572	3566	1320	1518
1986/87	29173 *	21563 *	2077	210	5972	1656	5978	2038 *	8 *	4245	3747	1632 *	1610



16.03.89

VERSORGUNGSBILANZ

SUPPLY BALANCE SHEET

BILAN D'APPROVISIONNEMENT

5100

OELSAATEN u.-FRUECHTE INSG./OLEAG. SEEDS AND FRUITS (TOTAL)/  
GRAINES ET FRUITS OLEAG.(TOTAL)

	EUR 12	EUR 10	BLWU BLEU UEBL	DK	D	GR	E	F	IRL	I	NL	P	UK
<b>1000 T</b>													
<i>SAATGUT</i>													
<b>1983/84</b>	:	:	1	6 *	15	10 *	5 *	22	0	0	7	1	:
<b>1984/85</b>	:	:	2	11 *	19	13	9	30	0	0	11	1	:
<b>1985/86</b>	:	:	1	-	17	15	9	36 *	0	0	3	0	:
<b>1986/87</b>	:	:	2	8 *	15	15	9	21 *	0 *	3	0	0 *	:
<i>VERLUSTE</i>													
<b>1983/84</b>	:	:	-	-6 *	10	- *	- *	2	-	10	39	5	:
<b>1984/85</b>	:	:	-	-11 *	19	-	29	2	-	10	-23	3	:
<b>1985/86</b>	:	:	-	-	23	-	16	2 *	0	10	27	4	:
<b>1986/87</b>	:	:	-	-8 *	24	-	25	2 *	0 *	10	34	5 *	:
<i>FUTTER</i>													
<b>1983/84</b>	:	:	1	-	51	1 *	- *	0	6	0	125	-	:
<b>1984/85</b>	:	:	1	-	41	1	-	0	6	31	79	-	:
<b>1985/86</b>	:	:	1	-	46	24	-	0 *	4	71	235	13	:
<b>1986/87</b>	:	:	1	-	46	16	122	0 *	4 *	102	398	40 *	:
<i>INDUSTRIELLE VERWENDUNG</i>													
<b>1983/84</b>	:	:	-	-	-	- *	- *	2	0	-	-	-	:
<b>1984/85</b>	:	:	-	-	-	-	-	3	0	5	-	-	:
<b>1985/86</b>	:	:	-	-	-	-	-	2 *	0	5	-	-	:
<b>1986/87</b>	:	:	-	-	-	0	-	2 *	0 *	6	-	- *	:
<i>VERARBEITUNG</i>													
<b>1983/84</b>	25627 *	19770 *	1751	260 *	4464	1461 *	4646 *	1756	-	5735	3082	1211	1261
<b>1984/85</b>	26294	18348	1791	194	4644	1440	6418	1960	-	3857	3246	1528	1216
<b>1985/86</b>	28137 *	21749 *	1944	221	5485	2089	5105	2189 *	-	5404	3214	1283	1203
<b>1986/87</b>	27446 *	20205 *	2072	204	5826	1555	5678	2013 *	- *	4047	3226	1563 *	1262
<i>NAHRUNGSVERBRAUCH</i>													
<b>1983/84</b>	513 *	348 *	2	5 *	48	101 *	145 *	-	2	80	72	20	38
<b>1984/85</b>	555 *	393 *	2	3 *	45	108	143	0	2	65	81	19	87
<b>1985/86</b>	546 *	386 *	2	5 *	48	60	140	1 *	3	82	87	20	98
<b>1986/87</b>	593 *	425 *	2	6 *	61	70	144	0 *	4 *	77	89	24 *	116
<i>GRAD DER SELBSTVERSORGUNG (%)</i>													
<b>1983/84</b>	43,4 *	45,0 *	1,1	118,1	13,1	90,9 *	45,2 *	104,8	100,0	75,7	1,4	10,1	38,1
<b>1984/85</b>	48,3	42,1	1,2	242,6	13,9	93,3	71,9	121,5	214,3	53,3	1,4	26,2	55,4
<b>1985/86</b>	49,6 *	49,3 *	1,0	275,2 *	14,3	94,3	57,9	136,0 *	185,7	67,8	1,2	21,3	59,1
<b>1986/87</b>	49,0 *	47,9 *	0,9	294,3 *	16,3	100,5	59,8	149,3 *	75,0 *	70,8	0,8	24,8 *	59,9
<i>NAHRUNGSVERBRAUCH (KG/KOPF/JAHR)</i>													
<b>1983/84</b>	1,6 *	1,3 *	0,2	1,0 *	0,8	10,2 *	3,8 *	-	0,6	1,4	5,0	2,0	0,7
<b>1984/85</b>	1,7 *	1,4 *	0,2	0,6 *	0,7	10,9	3,7	0,0	0,6	1,1	5,6	1,9	1,5
<b>1985/86</b>	1,7 *	1,4 *	0,2	1,0 *	0,8	6,0	3,6	0,0 *	0,8	1,4	6,0	2,0	1,7
<b>1986/87</b>	1,8 *	1,5 *	0,2	1,2 *	1,0	7,0	3,7	0,0 *	1,1 *	1,3	6,1	2,3 *	2,0

16.03.89

VERSORGUNGSBILANZ

SUPPLY BALANCE SHEET

BILAN D'APPROVISIONNEMENT

5111

OELSAATEN u.-FR.:RAPS u.RUEBSEN/OLEAG.S. + FRUITS:RAPE&TURNIP RAPE/  
GR. ET FR. OLEAG.: COLZA-NAVETTE

	EUR 12	EUR 10	BLWU BLEU UEBL	DK	D	GR	E	F	IRL	I	NL	P	UK	
1000 T														
<b>VERWENDBARE ERZEUGUNG</b>						<b>USABLE PRODUCTION</b>						<b>PRODUCTION UTILISABLE</b>		
1983/84	2502 *	2494 *	11	309	599	- *	8 *	967	8	0	38	-	562	
1984/85	3498	3488	13	474	662	-	10	1358	15	5	38	-	923	
1985/86	3806	3794	7	618	803	-	12	1418	13	13	31	-	891	
1986/87	3672 *	3663 *	10	618	969	-	9	1045	6 *	44	20	- *	951	
<b>EINFUHR</b>						<b>IMPORTS</b>						<b>IMPORTATIONS</b>		
1983/84	388 *	388 *	43	0	662	0 *	- *	131	0	22	237	0	143	
1984/85	207 *	207	311	0	870	0	0	98	0	30	237	0	59	
1985/86	440 *	440 *	438	0	1155	0	0	70 *	0	8	259	0	151	
1986/87	565 *	565 *	378	0	1165	0	-	35	0 *	5	334	0 *	269	
<i>INTRA EUR-10</i>			<i>INTRA EUR-10</i>					<i>INTRA EUR-10</i>						
1983/84	:	850 *	27	0	481	0 *	:	61	0	19	155	:	134	
1984/85	:	1398	293	0	783	0	:	90	0	22	158	:	52	
1985/86	:	1641 *	396	0 *	997	0	:	68 *	0	6	149	:	48	
1986/87	:	1621 *	276	0	990	0	:	24 *	0 *	1	181	:	149	
<i>INTRA EUR-12</i>			<i>INTRA EUR-12</i>					<i>INTRA EUR-12</i>						
1983/84	850 *	:	27 *	0 *	481 *	0 *	- *	61 *	0 *	19 *	155 *	0	134 *	
1984/85	1398 *	:	293 *	0 *	783 *	0 *	- *	90 *	0 *	22 *	158 *	0	52 *	
1985/86	1641 *	:	396	0	997	0	- *	68 *	0	6	149	0	48	
1986/87	1621 *	:	276	0	990	0	-	24	0 *	1	181	0 *	149	
<b>AUFKOMMEN = VERWENDUNG</b>						<b>RESOURCES = USES</b>						<b>RESSOURCES = EMPLOIS</b>		
1983/84	2890 *	2882 *	54	309	1261	0 *	8 *	1098	8	22	275	0	705	
1984/85	3705 *	3695	324	474	1532	0	10	1456	15	35	275	0	982	
1985/86	4246 *	4234 *	445	618	1958	0	12	1488 *	13	21	290	0	1042	
1986/87	4237 *	4228 *	388	618	2134	0	9	1080	6 *	49	354	0 *	1220	
<b>AUSFUHR</b>						<b>EXPORTS</b>						<b>EXPORTATIONS</b>		
1983/84	- *	- *	3	261	77	0 *	- *	434	5	0	16	-	54	
1984/85	15 *	15	19	393	106	0	0	590	12	0	16	-	277	
1985/86	- *	- *	1	381	112	-	0	702 *	13	0	13	-	419	
1986/87	159 *	159 *	5	417	310	-	-	562	5 *	0	33	- *	448	
<i>INTRA EUR-10</i>			<i>INTRA EUR-10</i>					<i>INTRA EUR-10</i>						
1983/84	:	:	3	253	77	- *	:	434	5	0	15	:	53	
1984/85	:	:	2	367	106	-	:	567	12	0	14	:	277	
1985/86	:	:	1	371 *	112	-	:	702 *	13	0	13	:	419	
1986/87	:	:	2	417 *	304	-	:	426 *	5 *	0	17	:	447	
<i>INTRA EUR-12</i>			<i>INTRA EUR-12</i>					<i>INTRA EUR-12</i>						
1983/84	:	:	3 *	253 *	77 *	- *	- *	434 *	5 *	0 *	16 *	-	53 *	
1984/85	:	:	2 *	367 *	106 *	- *	- *	567 *	12 *	0 *	16 *	-	277 *	
1985/86	:	:	1	371	112	-	- *	702 *	13	0	13	-	419	
1986/87	:	:	2	417	304	-	-	426	5 *	0	17	- *	447	
<b>ENDBESTAND</b>						<b>FINAL STOCK</b>						<b>STOCK FINAL</b>		
1983/84	:	:	:	:	0	-	:	59	:	-	5	:	1	
1984/85	:	:	:	:	0	-	:	57	:	-	18	:	11	
1985/86	:	:	:	:	0	-	:	:	:	-	16	:	20	
1986/87	:	:	:	:	:	-	:	:	:	-	12	:	16	
<b>BESTANDSVERAENDERUNG</b>						<b>CHANGE IN STOCKS</b>						<b>VARIATION DES STOCKS</b>		
1983/84	2 *	2 *	-	-10	-15	- *	- *	35	-	-	-5	-	-3	
1984/85	20	20	-	-1	0	-	0	-2	-	-	13	0	10	
1985/86	100 *	100 *	-	93	0	-	0	- *	-	-	-2	0	9	
1986/87	-62 *	-62 *	-	35	-76	-	-	-13 *	- *	-	-4	- *	-4	
<b>INLANDSVERWENDUNG (INSGESAMT)</b>						<b>TOTAL DOMESTIC USES</b>						<b>UTILISATION INTERIEURE TOTALE</b>		
1983/84	2886 *	2880 *	51	58	1199	- *	8 *	629	3	22	264	0	654	
1984/85	3669	3660	305	82	1426	-	9	868	3	35	246	0	695	
1985/86	4146 *	4134 *	444	144	1846	0	12	786 *	0	21	279	0	614	
1986/87	4140 *	4131 *	383	166	1900	0	9	531 *	1 *	49	325	0 *	776	

16.03.89

VERSORGUNGSBILANZ

SUPPLY BALANCE SHEET

BILAN D'APPROVISIONNEMENT

5111

OELSAATEN u.-FR.:RAPS u.RUEBSEN/OLEAG.S. + FRUITS:RAPE&TURNIP RAPE/  
GR. ET FR. OLEAG.: COLZA-NAVETTE

	EUR 12	EUR 10	BLWU BLEU UEBL	DK	D	GR	E	F	IRL	I	NL	P	UK
1000 T													
<i>SAATGUT</i>			<i>SEEDS</i>						<i>SEMENCES</i>				
1983/84	:	:	0	8*	11	-*	0*	8	0	0	0	-	:
1984/85	:	:	0	9*	11	-	0	8	0	0	0	-	:
1985/86	:	:	0	8*	11	-	0	7*	0	0	0	-	:
1986/87	:	:	0	8*	11	-	0	5*	0*	0	0	-*	:
<i>VERLUSTE</i>			<i>LOSSES</i>						<i>PERTES</i>				
1983/84	:	:	-	-8*	10	-*	-*	1	-	0	-5	0	:
1984/85	:	:	-	-9*	19	-	-	1	-	0	6	-	:
1985/86	:	:	-	-8*	23	-	-	1*	-	0	3	0	:
1986/87	:	:	-	-8*	24	-	-	1*	-*	0	-1	0*	:
<i>FUTTER</i>			<i>ANIMAL FEED</i>						<i>ALIMENTATION ANIMALE</i>				
1983/84	:	:	-	-	4	-*	-*	-	3	-	5	-	:
1984/85	:	:	-	-	-	-	-	0	3	-	4	-	:
1985/86	:	:	-	-	3	-	-	0*	0	-	30	-	:
1986/87	:	:	-	-	3	-	-	-*	1*	-	59	-*	:
<i>INDUSTRIELLE VERWENDUNG</i>			<i>INDUSTRIAL USES</i>						<i>USAGES INDUSTRIELS</i>				
1983/84	:	:	-	-	-	-*	-*	-	-	-	-	-	:
1984/85	:	:	-	-	-	-	-	-	-	-	-	-	:
1985/86	:	:	-	-	-	-	-	-*	-*	-	-	-	:
1986/87	:	:	-	-	-	-	-	-*	-*	-	-	-*	:
<i>VERARBEITUNG</i>			<i>PROCESSING</i>						<i>TRANSFORMATION</i>				
1983/84	2827*	2819*	51	58	1174	-*	8*	620	-	22	264	0	630
1984/85	3558	3549	305	82	1396	-	9	859	-	35	236	0	636
1985/86	4076*	4064*	444	144	1809	0	12	778*	-	21	246	0	622
1986/87	4021*	4013*	383	166	1862	0	8	525*	-*	49	267	0*	761
<i>NAHRUNGSVERBRAUCH</i>			<i>HUMAN CONSUMPTION</i>						<i>CONSUMMATION HUMAINE</i>				
1983/84	-*	-*	-	-	-	-*	-*	-	-	-	-	-	-
1984/85	0	-	-	-	-	-	0	-	-	-	-	-	-
1985/86	-*	-*	-	-	-	-	-	-*	-*	-	-	-	-
1986/87	-*	-*	-	-	-	-	-	-*	-*	-	-	-*	-
<i>GRAD DER SELBSTVERSORGUNG (%)</i>			<i>SELF-SUFFICIENCY (%)</i>						<i>AUTO-APPROVISIONNEMENT (%)</i>				
1983/84	86,6*	86,6*	21,6	532,8	50,0	-*	100,0*	153,7	266,7	-	14,4	-	85,9
1984/85	95,3	95,3	4,3	578,0	46,4	-	111,1	156,5	500,0	14,3	15,4	-	132,8
1985/86	91,8*	91,8*	1,6	429,2	43,5	-	100,0	180,4*	13000*	61,9	11,1	-	145,1
1986/87	88,7*	88,7*	2,6	372,3	51,0	-	100,0	196,8*	600,0*	89,8	6,2	-*	122,6
<i>NAHRUNGSVERBRAUCH (KG/KOPF/JAHR)</i>			<i>HUMAN CONSUMPTION (KG/HEAD/YEAR)</i>						<i>CONSUMMATION HUMAINE (KG/TETE/AN)</i>				
1983/84	-*	-*	-	-	-	-*	-*	-	-	-	-	-	-
1984/85	0,0	-	-	-	-	-	0,0	-	-	-	-	-	-
1985/86	-*	-*	-	-	-	-	-	-*	-*	-	-	-	-
1986/87	-*	-*	-	-	-	-	-	-*	-*	-	-	-*	-

16.03.89

VERSORGUNGSBILANZ

SUPPLY BALANCE SHEET

BILAN D'APPROVISIONNEMENT

5112

OELSAATEN u.-FR.:SONNENBLUMEN/OLEAG.S. + FRUITS:SUNFLOWER/  
GR. ET FR. OLEAG.: TOURNESOL

	EUR 12	EUR 10	BLWU BLEU UEBL	DK	D	GR	E	F	IRL	I	NL	P	UK	
<b>1000 T</b>														
<b>VERWENDBARE ERZEUGUNG</b>						<b>USABLE PRODUCTION</b>						<b>PRODUCTION UTILISABLE</b>		
1983/84	1742 *	981 *	-	-	-	13 *	750 *	833	-	135	-	11	-	
1984/85	2317 *	1189 *	-	-	-	56	1100	978	-	155	-	28	-	
1985/86	2722 *	1779 *	-	-	-	85	915	1513	-	181	-	28	-	
1986/87	3205 *	2300 *	-	-	4	172	872	1869	-	255	-	33 *	-	
<b>EINFUHR</b>						<b>IMPORTS</b>						<b>IMPORTATIONS</b>		
1983/84	684 *	389 *	121	2	480	2 *	4 *	59	0	49	257	293	16	
1984/85	645 *	484	122	2	491	0	2	18	0	84	295	160	53	
1985/86	360 *	198 *	137	4	386	4	2	8 *	0	70	381	160	67	
1986/87	229 *	163 *	204	4	410	0	9	31	0 *	47	423	180 *	100	
<i>INTRA EUR-10</i>						<i>INTRA EUR-10</i>						<i>INTRA EUR-10</i>		
1983/84	:	597 *	110	0	297	0 *	:	0	0	26	164	:	11	
1984/85	:	581	90	0	220	0	:	0	0	28	222	:	49	
1985/86	:	859 *	131	0 *	308	4	:	3 *	0	52	304	:	57	
1986/87	:	1056 *	202	0	355	0	:	1 *	0 *	28	379	:	91	
<i>INTRA EUR-12</i>						<i>INTRA EUR-12</i>						<i>INTRA EUR-12</i>		
1983/84	599 *	:	110 *	0 *	297 *	0 *	4 *	1 *	0 *	26 *	164 *	0	11 *	
1984/85	582 *	:	90 *	0 *	220 *	0 *	2 *	1 *	0 *	28 *	222 *	0	49 *	
1985/86	859 *	:	131	0	308	4	0 *	3 *	0	52	304	0	57	
1986/87	1179 *	:	202	0	355	0	-	1	0 *	28	379	123 *	91	
<b>AUFKOMMEN = VERWENDUNG</b>						<b>RESOURCES = USES</b>						<b>RESSOURCES = EMPLOIS</b>		
1983/84	2426 *	1370 *	121	2	480	15 *	754 *	892	0	184	257	304	16	
1984/85	2962 *	1673 *	122	2	491 *	56	1102	996	0	239	295	188	53	
1985/86	3082 *	1977 *	137	4	386 *	89	917	1521 *	0	251	381	188	67	
1986/87	3434 *	2463 *	204	4	414	172	881	1900	0 *	302	423	213 *	100	
<b>AUSFUHR</b>						<b>EXPORTS</b>						<b>EXPORTATIONS</b>		
1983/84	- *	- *	1	1	2	0 *	2 *	582	-	0	11	-	0	
1984/85	- *	- *	1	1	5	5	1	565	0	0	3	-	1	
1985/86	17 *	16 *	1	1	3	15	1	850 *	0	1	4	0	0	
1986/87	49 *	172 *	1	1	2	106	0	1114	0 *	1	3	- *	0	
<i>INTRA EUR-10</i>						<i>INTRA EUR-10</i>						<i>INTRA EUR-10</i>		
1983/84	:	:	1	0	1	0 *	:	578	-	0	3	:	0	
1984/85	:	:	1	0	4	5	:	565	0	0	2	:	1	
1985/86	:	:	1	0 *	1	15	:	850 *	0	1	3	:	0	
1986/87	:	:	1	0	1	106	:	1114 *	0 *	1	3	:	0	
<i>INTRA EUR-12</i>						<i>INTRA EUR-12</i>						<i>INTRA EUR-12</i>		
1983/84	:	:	1 *	0 *	1 *	0 *	2 *	582 *	0 *	0 *	3 *	-	0 *	
1984/85	:	:	1 *	0 *	4 *	5 *	1 *	565 *	0 *	0 *	2 *	-	1 *	
1985/86	:	:	1	0	1	15	0 *	850 *	0	1	3	-	0	
1986/87	:	:	1	0	1	106	0	1114	0 *	1	3	- *	0	
<b>ENDBESTAND</b>						<b>FINAL STOCK</b>						<b>STOCK FINAL</b>		
1983/84	:	:	:	:	16	-	:	14	:	-	4	:	5	
1984/85	:	:	:	:	3	-	:	61	:	-	10	:	1	
1985/86	:	:	:	:	13	-	:	:	:	-	1	:	-	
1986/87	:	:	:	:	:	-	:	:	:	-	16	:	-	
<b>BESTANDSVERAENDERUNG</b>						<b>CHANGE IN STOCKS</b>						<b>VARIATION DES STOCKS</b>		
1983/84	-58 *	-54 *	-	-	0	- *	- *	-42	-	-	-13	-4	1	
1984/85	22	36	-	-	-13	-	0	47	-	-	6	-14	-4	
1985/86	-14 *	- *	-	-	10	-	0	-	-	-	-9	-14	-1	
1986/87	2 *	2 *	-	-	-2	-	-	-11 *	- *	-	15	- *	-	
<b>INLANDSVERWENDUNG (INSGESAMT)</b>						<b>TOTAL DOMESTIC USES</b>						<b>UTILISATION INTERIEURE TOTALE</b>		
1983/84	2484 *	1424 *	120	1	478	15 *	752 *	352	0	184	259	308	15	
1984/85	2942	1638	121	1	499	52	1102	384	0	239	286	202	56	
1985/86	3080 *	1961 *	136	3	373	74	917	671 *	0	250	386	202	68	
1986/87	3383 *	2289 *	203	3	414	66	881	797 *	0 *	301	405	213 *	100	

16.03.89

VERSORGUNGSBILANZ

SUPPLY BALANCE SHEET

BILAN D'APPROVISIONNEMENT

5112

OELSAATEN u.-FR.:SONNENBLUMEN/OLEAG.S. + FRUITS:SUNFLOWER/  
GR. ET FR. OLEAG.: TOURNESOL

	EUR 12	EUR 10	BLWU BLEU UEBL	DK	D	GR	E	F	IRL	I	NL	P	UK	
<b>1000 T</b>														
<i>SAATGUT</i>						<i>SEEDS</i>								
1983/84	:	:	-	-	-	0*	4*	5	-	0	-	0	:	
1984/85	:	:	-	-	-*	0	5	6	-	0	-	0	:	
1985/86	:	:	-	-	-*	0	5	8*	-	0	-	0	:	
1986/87	:	:	-	-	0*	0	5	11*	-*	1	-	0*	:	
<i>VERLUSTE</i>						<i>LOSSES</i>								
1983/84	:	:	-	-	-	-*	-*	1	-	1	16	3	:	
1984/85	:	:	-	-	-	-	-	1	-	1	-7	2	:	
1985/86	:	:	-	-	-	-	-	1*	-	1	4	2	:	
1986/87	:	:	-	-	-	-	-	1*	-*	2	1	2*	:	
<i>FUTTER</i>						<i>ANIMAL FEED</i>								
1983/84	:	:	-	-	30	-*	-*	-	-	0	5	-	:	
1984/85	:	:	-	-	37	-	-	0	-	0	5	-	:	
1985/86	:	:	-	-	43	-	-	0*	-	0	5	-	:	
1986/87	:	:	-	-	43	-	-	-*	-*	0	4	-*	:	
<i>INDUSTRIELLE VERWENDUNG</i>						<i>INDUSTRIAL USES</i>								
1983/84	:	:	-	-	-	-*	-*	-	-	-	-	-	:	
1984/85	:	:	-	-	-	-	-	-	-	-	-	-	:	
1985/86	:	:	-	-	-	-	-	-*	-	-	-	-	:	
1986/87	:	:	-	-	-	-	-	-*	-*	-	-	-*	:	
<i>VERARBEITUNG</i>						<i>PROCESSING</i>								
1983/84	2409*	1356*	120	-	448	10*	748*	346	-	183	238	305	11	
1984/85	2854	1585	121	0	462	47	1069	377	-	238	288	200	52	
1985/86	2970*	1883*	136	0*	329	69	887	662*	-	249	377	200	61	
1986/87	3275*	2213*	203	0*	368	56	851	785*	-*	298	400	211*	103	
<i>NAHRUNGSVERBRAUCH</i>						<i>HUMAN CONSUMPTION</i>								
1983/84	6*	6*	-	1*	-	5*	-*	-	0	-	-	-	-	
1984/85	33*	5*	-	1*	-	4	28	-	0	-	-	-	-	
1985/86	34*	9*	-	3*	1	5	25	-*	0	-	-	-	-	
1986/87	40*	15*	-	3*	3	9	25	-*	0*	-	-	-*	-	
<b>GRAD DER SELBSTVERSORGUNG (%)</b>						<b>SELF-SUFFICIENCY (%)</b>								
1983/84	70,1*	68,9*	-	-	-	86,7*	99,7*	236,6	-	73,4	-	3,6	-	
1984/85	78,8*	72,6*	-	-	-*	107,7	99,8	254,7	-	64,9	-	13,9	-	
1985/86	88,4*	90,7*	-	-	-*	114,9	99,8	225,5*	-	72,4	-	13,9	-	
1986/87	94,7*	100,5*	-	-	1,0	260,6	99,0	234,5*	-*	84,7	-	15,5*	-	
<b>NAHRUNGSVERBRAUCH (KG/KOPF/JAHR)</b>						<b>HUMAN CONSUMPTION (KG/HEAD/YEAR)</b>								
1983/84	0,0*	0,0*	-	0,2*	-	0,5*	-*	-	0,0	-	-	-	-	
1984/85	0,1*	0,0*	-	0,2*	-	0,4	0,7	-	0,0	-	-	-	-	
1985/86	0,1*	0,0*	-	0,6*	0,0	0,5	0,6	-*	0,0	-	-	-	-	
1986/87	0,1*	0,1*	-	0,6*	0,0	0,9	0,6	-*	0,0*	-	-	-*	-	

16.03.89

## VERSORGUNGSBILANZ

## SUPPLY BALANCE SHEET

## BILAN D'APPROVISIONNEMENT

## 5113 OELSAATEN u.-FR.:SOJA/OLEAG.S. + FRUITS: SOYA BEANS/GR. ET FR. OLEAG.: SOJA

	EUR 12	EUR 10	BLWU BLEU UEBL	DK	D	GR	E	F	IRL	I	NL	P	UK
1000 T													
<b>VERWENDBARE ERZEUGUNG</b>					<b>USABLE PRODUCTION</b>				<b>PRODUCTION UTILISABLE</b>				
1983/84	94 *	92 *	-	-	-	- *	2 *	30	-	62	-	0	-
1984/85	155	150	-	-	-	-	5	46	-	104	-	-	-
1985/86	344	339	-	-	-	0	5	56	-	283	-	0	-
1986/87	905 *	902 *	-	-	-	0	3	96	- *	806	-	0 *	-
<b>EINFUHR</b>					<b>IMPORTS</b>				<b>IMPORTATIONS</b>				
1983/84	12898 *	9497 *	1532	171	2452	123 *	2671 *	653	5	1273	2783	730	597
1984/85	12860 *	9907	1363	112	2577	94	2004	597	4	1665	2880	950	705
1985/86	13172 *	10117 *	1318	94	2990	148	2243	585 *	4	1640	2867	813	578
1986/87	13251 *	9757 *	1403	52	3214	127	2501	601	4 *	1073	3017	993 *	468
<i>INTRA EUR-10</i>				<i>INTRA EUR-10</i>				<i>INTRA EUR-10</i>					
1983/84	:	92 *	30	8	10	0 *	:	3	1	0	2	:	108
1984/85	:	90	50	7	9	0	:	3	0	2	0	:	100
1985/86	:	107 *	30	5 *	42	0	:	20 *	0	0	2	:	138
1986/87	:	202 *	36	4 *	35	0	:	42 *	4 *	0	5	:	172
<i>INTRA EUR-12</i>				<i>INTRA EUR-12</i>				<i>INTRA EUR-12</i>					
1983/84	92 *	:	30 *	8 *	10 *	0 *	- *	3 *	1 *	0 *	2 *	0	108 *
1984/85	91 *	:	50 *	7 *	9 *	0 *	5 *	3 *	0 *	2 *	0 *	0	100 *
1985/86	108 *	:	30	5	42	0	0 *	20 *	0	0	2	5	138
1986/87	202 *	:	36	4	35	0	2	42	4 *	0	7	- *	172
<b>AUFKOMMEN = VERWENDUNG</b>					<b>RESOURCES = USES</b>				<b>RESSOURCES = EMPLOIS</b>				
1983/84	12992 *	9589 *	1532	171	2452	123 *	2673 *	683	5	1335	2783	730	597
1984/85	13015 *	10057	1363	112	2577	94	2009	643	4	1769	2880	950	705
1985/86	13516 *	10456 *	1318	94	2990	148	2248	641 *	4	1923	2867	813	578
1986/87	14156 *	10659 *	1403	52	3214	127	2504	697	4 *	1879	3017	993 *	468
<b>AUSFUHR</b>					<b>EXPORTS</b>				<b>EXPORTATIONS</b>				
1983/84	- *	- *	1	0	9	- *	- *	0	0	0	82	-	0
1984/85	- *	-	1	0	10	-	1	3	0	0	76	0	0
1985/86	- *	- *	6	0	9	-	0	1 *	-	0	91	1	0
1986/87	- *	- *	44	0	7	-	-	4	0 *	1	145	0 *	1
<i>INTRA EUR-10</i>				<i>INTRA EUR-10</i>				<i>INTRA EUR-10</i>					
1983/84	:	:	1	0	7	- *	:	0	0	0	74	:	0
1984/85	:	:	1	0	9	-	:	2	0	0	68	:	0
1985/86	:	:	6	0 *	7	-	:	1 *	-	0	87	:	0
1986/87	:	:	44	0	6	-	:	4	0 *	0	141	:	1
<i>INTRA EUR-12</i>				<i>INTRA EUR-12</i>				<i>INTRA EUR-12</i>					
1983/84	:	:	1 *	0 *	7 *	- *	- *	0 *	0 *	0 *	79 *	-	0 *
1984/85	:	:	1 *	0 *	9 *	- *	- *	2 *	0 *	0 *	73 *	-	0 *
1985/86	:	:	6	0	7	-	- *	1 *	-	0	88	-	0
1986/87	:	:	44	0	6	-	-	4 *	0 *	0	141	0 *	1
<b>ENDBESTAND</b>					<b>FINAL STOCK</b>				<b>STOCK FINAL</b>				
1983/84	:	:	17	:	30	-	:	42	:	-	44	:	6
1984/85	:	:	47	:	76	-	:	64	:	-	85	:	9
1985/86	:	:	51	:	163	-	:	:	:	-	100	:	4
1986/87	:	:	16	:	:	-	:	:	:	-	94	:	9
<b>BESTANDSVERAENDERUNG</b>					<b>CHANGE IN STOCKS</b>				<b>VARIATION DES STOCKS</b>				
1983/84	-109 *	-62 *	-9	40	-74	- *	-32 *	-3	-	-	-11	-15	-5
1984/85	235	192	30	50	46	-	0	22	-	-	41	43	3
1985/86	138 *	156 *	4	55	87	-	0	-	-	-	15	-18	-5
1986/87	140 *	140 *	-35	37	71	-	-	68 *	- *	-	-6	- *	5
<b>INLANDSVERWENDUNG (INSGESAMT)</b>					<b>TOTAL DOMESTIC USES</b>				<b>UTILISATION INTERIEURE TOTALE</b>				
1983/84	13101 *	9651 *	1540	131	2517	123 *	2705 *	686	5	1335	2712	745	602
1984/85	12780	9865	1332	62	2521	94	2008	618	4	1769	2763	907	702
1985/86	13378 *	10300 *	1308	39	2894	148	2248	640 *	4	1923	2761	830	583
1986/87	14016 *	10519 *	1394	15	3136	127	2504	625 *	4 *	1878	2878	993 *	462

16.03.89

VERSORGUNGSBILANZ

SUPPLY BALANCE SHEET

BILAN D'APPROVISIONNEMENT

5113 OELSAATEN u.-FR.:SOJA/OLEAG.S. + FRUITS: SOYA BEANS/GR. ET FR. OLEAG.: SOJA

	EUR 12	EUR 10	BLWU BLEU UEBL	DK	D	GR	E	F	IRL	I	NL	P	UK	
<b>1000 T</b>														
<b>SAATGUT</b>							<b>SEEDS</b>							<b>SEMENCES</b>
1983/84	:	:	-	-	-	- *	0 *	3	-	0	-	0	:	
1984/85	:	:	-	-	-	-	0	8	-	0	-	-	:	
1985/86	:	:	-	-	-	0	0	14 *	-	0	-	0	:	
1986/87	:	:	-	-	-	-	0	1 *	- *	2	-	0 *	:	
<b>VERLUSTE</b>							<b>LOSSES</b>							<b>PERTES</b>
1983/84	:	:	-	-	-	- *	- *	0	-	9	30	1	:	
1984/85	:	:	-	-	-	-	-	0	-	9	-21	1	:	
1985/86	:	:	-	-	-	-	-	0 *	-	9	19	2	:	
1986/87	:	:	-	-	-	-	-	0 *	- *	8	31	3 *	:	
<b>FUTTER</b>							<b>ANIMAL FEED</b>							<b>ALIMENTATION ANIMALE</b>
1983/84	:	:	-	-	-	- *	- *	-	4	0	113	-	:	
1984/85	:	:	-	-	-	-	-	0	3	30	69	-	:	
1985/86	:	:	-	-	-	-	-	0 *	3	70	166	13	:	
1986/87	:	:	-	-	-	-	122	0 *	3 *	100	298	40 *	:	
<b>INDUSTRIELLE VERWENDUNG</b>							<b>INDUSTRIAL USES</b>							<b>USAGES INDUSTRIELS</b>
1983/84	:	:	-	-	-	- *	- *	-	-	-	-	-	:	
1984/85	:	:	-	-	-	-	-	-	-	-	-	-	:	
1985/86	:	:	-	-	-	-	-	- *	-	-	-	-	:	
1986/87	:	:	-	-	-	-	-	- *	- *	-	-	- *	:	
<b>VERARBEITUNG</b>							<b>PROCESSING</b>							<b>TRANSFORMATION</b>
1983/84	12805 *	9356 *	1540	131	2506	123 *	2705 *	683	-	1326	2568	744	479	
1984/85	12347	9434	1332	62	2516	94	2007	610	-	1730	2712	906	378	
1985/86	12864 *	9801 *	1308	39	2889	148	2248	626 *	-	1844	2572	815	375	
1986/87	13192 *	9860 *	1394	15	3131	127	2382	624 *	- *	1768	2544	950 *	257	
<b>NAHRUNGSVERBRAUCH</b>							<b>HUMAN CONSUMPTION</b>							<b>CONSOMMATION HUMAINE</b>
1983/84	13 *	13 *	-	-	11	- *	- *	-	1	-	1	-	-	
1984/85	9	9	-	-	5	-	0	-	1	-	3	-	-	
1985/86	10 *	10 *	-	-	5	-	-	- *	1	0	4	-	-	
1986/87	11 *	11 *	-	-	5	-	-	- *	1 *	-	5	- *	-	
<b>GRAD DER SELBSTVERSORGUNG (%)</b>							<b>SELF-SUFFICIENCY (%)</b>							<b>AUTO-APPROVISIONNEMENT (%)</b>
1983/84	0,7 *	1,0 *	-	-	-	- *	0,1 *	4,4	-	4,6	-	-	-	
1984/85	1,2	1,5	-	-	-	-	0,2	7,4	-	5,9	-	-	-	
1985/86	2,6 *	3,3 *	-	-	-	-	0,2	8,7 *	-	14,7	-	-	-	
1986/87	6,5 *	8,6 *	-	-	-	-	0,1	15,4 *	- *	42,9	-	- *	-	
<b>NAHRUNGSVERBRAUCH (KG/KOPF/JAHR)</b>							<b>HUMAN CONSUMPTION (KG/HEAD/YEAR)</b>							<b>CONSOMMATION HUMAINE (KG/TETE/AN)</b>
1983/84	0,0 *	0,0 *	-	-	0,2	- *	- *	-	0,3	-	0,1	-	-	
1984/85	0,0	0,0	-	-	0,1	-	0,0	-	0,3	-	0,2	-	-	
1985/86	0,0 *	0,0 *	-	-	0,1	-	-	- *	0,3	0,0	0,3	-	-	
1986/87	0,0 *	0,0 *	-	-	0,1	-	-	- *	0,3 *	-	0,3	- *	-	

16.03.89

VERSORGUNGSBILANZ

SUPPLY BALANCE SHEET

BILAN D'APPROVISIONNEMENT

5115

OELSAATEN u.-FR.:LEINSAMEN/OLEAG.S. + FRUITS:FLAX/GR. ET FR. OLEAG.:LIN

	EUR 12	EUR 10	BLWU BLEU UEBL	DK	D	GR	E	F	IRL	I	NL	P	UK	
1000 T														
<b>VERWENDBARE ERZEUGUNG</b>							<b>USABLE PRODUCTION</b>							<b>PRODUCTION UTILISABLE</b>
1983/84	36 *	36 *	8	0	-	- *	- *	23	-	1	4	-	-	
1984/85	41 *	41 *	9	-	- *	-	-	26	-	1	5	-	-	
1985/86	59 *	59 *	12	0	- *	-	-	34	-	0	7	-	6	
1986/87	50 *	50 *	9	- *	- *	-	-	23	- *	0	5	- *	13	
<b>EINFUHR</b>							<b>IMPORTS</b>							<b>IMPORTATIONS</b>
1983/84	382 *	378 *	42	8	279	8 *	4 *	10	0	7	7	0	60	
1984/85	279 *	276 *	40	8	189	0	3	10	0	11	11	0	51	
1985/86	455 *	451 *	65	4	355	5	4	10 *	0	9	14	0	39	
1986/87	494 *	492 *	101	5	361	3	2	9	0 *	10	8	0 *	39	
<i>INTRA EUR-10</i>							<i>INTRA EUR-10</i>							<i>INTRA EUR-10</i>
1983/84	:	43 *	16	7	15	0 *	:	6	0	1	2	:	52	
1984/85	:	44	18	5	12	0	:	6	0	2	4	:	46	
1985/86	:	50 *	30	3 *	14	0	:	7 *	0	4	4	:	39	
1986/87	:	44 *	24	3 *	13	0	:	6 *	0 *	2	3	:	38	
<i>INTRA EUR-12</i>							<i>INTRA EUR-12</i>							<i>INTRA EUR-12</i>
1983/84	43 *	:	16 *	7 *	15 *	0 *	4 *	6 *	0 *	1 *	2 *	0	52 *	
1984/85	44 *	:	18 *	5 *	12 *	0 *	3 *	6 *	0 *	2 *	4 *	0	46 *	
1985/86	50 *	:	30	3	14	0	4 *	7 *	0	4	4	0	39	
1986/87	44 *	:	24	3	13	0	0	6	0 *	2	3	0 *	38	
<b>AUFKOMMEN = VERWENDUNG</b>							<b>RESOURCES = USES</b>							<b>RESSOURCES = EMPLOIS</b>
1983/84	418 *	414 *	50	8	279	8 *	4 *	33	0	8	11	0	60	
1984/85	320 *	317 *	49	8	189 *	0	3	36	0	12	16	0	51	
1985/86	514 *	510 *	77	4	355 *	5	4	44 *	0	9	21	0	45	
1986/87	544 *	542 *	110	5 *	361 *	3	2	32	0 *	10	13	0 *	52	
<b>AUSFUHR</b>							<b>EXPORTS</b>							<b>EXPORTATIONS</b>
1983/84	- *	- *	26	0	1	- *	- *	12	0	0	4	-	0	
1984/85	- *	-	25	0	1	-	0	13	0	0	5	-	0	
1985/86	- *	- *	28	0	1	-	0	15 *	-	-	5	-	1	
1986/87	- *	- *	23	0	1	-	-	15	- *	0	4	- *	1	
<i>INTRA EUR-10</i>							<i>INTRA EUR-10</i>							<i>INTRA EUR-10</i>
1983/84	:	:	25	0	0	- *	:	12	0	0	3	:	0	
1984/85	:	:	24	0	0	-	:	13	0	0	4	:	0	
1985/86	:	:	27	0 *	0	-	:	15 *	-	-	4	:	1	
1986/87	:	:	22	0	0	-	:	15 *	- *	0	3	:	1	
<i>INTRA EUR-12</i>							<i>INTRA EUR-12</i>							<i>INTRA EUR-12</i>
1983/84	:	:	26 *	0 *	0 *	- *	- *	12 *	0 *	0 *	3 *	-	0 *	
1984/85	:	:	25 *	0 *	0 *	- *	- *	13 *	0 *	0 *	4 *	-	0 *	
1985/86	:	:	27	0	0	-	- *	15 *	-	-	4	-	1	
1986/87	:	:	22	0	0	-	-	15	- *	0	3	- *	1	
<b>ENDBESTAND</b>							<b>FINAL STOCK</b>							<b>STOCK FINAL</b>
1983/84	:	:	0	:	30	-	:	0	:	-	-	:	3	
1984/85	:	:	0	:	34	-	:	1	:	-	-	:	4	
1985/86	:	:	0	:	32	-	:	:	:	-	5	:	3	
1986/87	:	:	1	:	:	-	:	:	:	-	-	:	5	
<b>BESTANDSVERAENDERUNG</b>							<b>CHANGE IN STOCKS</b>							<b>VARIATION DES STOCKS</b>
1983/84	7 *	7 *	0	5	-	- *	- *	-	-	-	-0	-	2	
1984/85	11	11	-0	6	4	-	0	0	-	-	-	0	1	
1985/86	5 *	5 *	0	3 *	-2	-	0	- *	-	-	5	0	-1	
1986/87	- *	- *	1	4 *	-2	-	-	- *	- *	-	-5	- *	2	
<b>INLANDSVERWENDUNG (INSGESAMT)</b>							<b>TOTAL DOMESTIC USES</b>							<b>UTILISATION INTERIEURE TOTALE</b>
1983/84	411 *	407 *	24	3	278	8 *	4 *	21	-	8	7	0	58	
1984/85	309	306	24	2	184	0	3	23	-	12	11	0	50	
1985/86	509 *	505 *	49	1	356	5	4	29 *	0	9	11	0	45	
1986/87	544 *	542 *	86	1	362	3	2	17 *	0 *	10	14	0 *	49	



16.03.89

VERSORGUNGSBILANZ

SUPPLY BALANCE SHEET

BILAN D'APPROVISIONNEMENT

5115

OELSAATEN u.-FR.:LEINSAMEN/OLEAG.S. + FRUITS: FLAX/GR. ET FR. OLEAG.: LIN

	EUR 12	EUR 10	BLWU BLEU UEBL	DK	D	GR	E	F	IRL	I	NL	P	UK	
<b>1000 T</b>														
<i>SAATGUT</i>													<i>SEEDS</i>	<i>SEMENCES</i>
1983/84	:	:	1	-	-	-*	-*	6	-	0	7	-	:	
1984/85	:	:	2	-	-*	-	0	7	-	0	11	-	:	
1985/86	:	:	1	-	-*	-	-	5*	0	0	3	-	:	
1986/87	:	:	2	-	-	-	-	4*	-*	0	0	-*	:	
<i>VERLUSTE</i>													<i>LOSSES</i>	<i>PERTES</i>
1983/84	:	:	-	-	-	-*	-*	-	-	0	-	0	:	
1984/85	:	:	-	-	-	-	-	0	-	0	-	0	:	
1985/86	:	:	-	-	-	-	-	0*	-	0	-	0	:	
1986/87	:	:	-	-	-	-	-	0*	-*	0	-	0*	:	
<i>FUTTER</i>													<i>ANIMAL FEED</i>	<i>ALIMENTATION ANIMALE</i>
1983/84	:	:	-	-	15	-*	-*	0	-	-	0	-	:	
1984/85	:	:	-	-	2	-	-	0	-	-	0	-	:	
1985/86	:	:	-	-	-	-	-	0*	-	-	-	-	:	
1986/87	:	:	-	-	-	-	-	0*	-*	-	9	-*	:	
<i>INDUSTRIELLE VERWENDUNG</i>													<i>INDUSTRIAL USES</i>	<i>USAGES INDUSTRIELS</i>
1983/84	:	:	-	-	-	-*	-*	2	-	-	-	-	:	
1984/85	:	:	-	-	-	-	-	3	-	-	-	-	:	
1985/86	:	:	-	-	-	-	-	2*	0	-	-	-	:	
1986/87	:	:	-	-	-	-	-	2*	0*	-	-	-*	:	
<i>VERARBEITUNG</i>													<i>PROCESSING</i>	<i>TRANSFORMATION</i>
1983/84	353 *	349 *	23	3	248	8 *	4 *	13	-	8	-	0	46	
1984/85	277	274	22	2	174	0	3	13	-	12	-	0	51	
1985/86	480 *	476 *	48	1	339	5	4	22*	-	9	8	0	44	
1986/87	507 *	505 *	84	1	344	3	2	11*	-*	10	5	0*	47	
<i>NAHRUNGSVERBRAUCH</i>													<i>HUMAN CONSUMPTION</i>	<i>CONSOMMATION HUMAINE</i>
1983/84	15 *	15 *	-	-	15	-*	-*	-	-	-	-	-	-	
1984/85	8	8	-	-	8	-	0	-	-	-	-	-	-	
1985/86	17 *	17 *	-	-	17	-	-	-*	-	-	-	-	-	
1986/87	18 *	18 *	-	-	18	-	-	-*	-*	-	-	-*	-	
<b>GRAD DER SELBSTVERSORGUNG (%)</b>													<b>SELF-SUFFICIENCY (%)</b>	<b>AUTO-APPROVISIONNEMENT (%)</b>
1983/84	8,8 *	8,9 *	33,3	-	-	-*	-*	109,5	-	12,5	57,1	-	-	
1984/85	13,3 *	13,4 *	37,5	-	-*	-	-	113,0	-	8,3	45,5	-	-	
1985/86	11,6 *	11,7 *	24,5	-	-*	-	-	117,2*	-	-	63,6	-	13,3	
1986/87	9,2 *	9,2 *	10,5	-*	-*	-	-	135,3*	-*	-	35,7	-*	26,5	
<b>NAHRUNGSVERBRAUCH (KG/KOPF/JAHR)</b>													<b>HUMAN CONSUMPTION (KG/HEAD/YEAR)</b>	<b>CONSOMMATION HUMAINE (KG/TETE/AN)</b>
1983/84	0,0 *	0,1 *	-	-	0,2	-*	-*	-	-	-	-	-	-	
1984/85	0,0	0,0	-	-	0,1	-	0,0	-	-	-	-	-	-	
1985/86	0,1 *	0,1 *	-	-	0,3	-	-	-*	-	-	-	-	-	
1986/87	0,1 *	0,1 *	-	-	0,3	-	-	-*	-*	-	-	-*	-	

16.03.89

VERSORGUNGSBILANZ

SUPPLY BALANCE SHEET

BILAN D'APPROVISIONNEMENT

5200

**PFLANZLICHE OELE u. FETTE INSG./VEGETABLE FATS AND OILS (TOTAL)/  
GR. ET HUILES VEGETALES (TOTAL)**

	EUR 12	EUR 10	BLWU BLEU UEBL	DK	D	GR	E	F	IRL	I	NL	P	UK
<b>1000 T</b>													
<b>VERWENDBARE ERZEUGUNG</b>	<b>USABLE PRODUCTION</b>						<b>PRODUCTION UTILISABLE</b>						
1983/84	6505 *	5089 *	361	79	1250	428 *	1120 *	609	-	1276	686	296	400
1984/85	6731 *	4801 *	427	68	1303	310 *	1600	711	-	849	722	330	411
1985/86	7325 *	5787 *	500	91	1607	445	1245	811 *	-	1166	748	293	419
1986/87	7141 *	5448 *	522	81	1677	310	1343	744 *	- *	884	757	350 *	473
<i>AUS ROHSTOFFEN INLAENDISCHER HERKUNFT</i>	<i>FROM INDIGENOUS ROW MATERIALS</i>						<i>A PART.DE MAT.PREMIERE INDIGENE</i>						
1983/84	3432 *	2812 *	7	11	200	399 *	594 *	376	-	995	11	21	216
1984/85	3916 *	2627 *	8	14	233	291 *	1227 *	512	-	495	11	61	253
1985/86	4371 *	3504 *	7	43	280	410	825 *	639 *	-	837	8	40	199
1986/87	4260 *	3219 *	7	58	290	280 *	919 *	590 *	- *	659	4	72 *	247 *
<i>AUS EINGEFUEHRTEN ROHSTOFFEN</i>	<i>FROM IMPORTED ROW MATERIALS</i>						<i>A PART.DE MAT.PREMIERE IMPORTEE</i>						
1983/84	3073 *	2277 *	354	68	1050	29 *	526 *	233	-	281	675	275	184
1984/85	2815 *	2174 *	419	54	1070	19 *	373 *	199	-	354	711	269	158
1985/86	2954 *	2283 *	493	48	1327	35	419 *	172 *	-	329	740	253	220
1986/87	2881 *	2229 *	515	23	1387	30 *	425 *	154 *	- *	225	753	278 *	226 *
<b>EINFUHR</b>	<b>IMPORTS</b>						<b>IMPORTATIONS</b>						
1983/84	1979 *	1948 *	328	69	903	9 *	72 *	786	48	454	687	23	603
1984/85	1900 *	1948 *	303	78	844	6 *	57	704	58	636	727	17	629
1985/86	2352 *	2371 *	385	98	939	10	102	716 *	67	790	756	21	735
1986/87	2463 *	2581 *	400	114	1034	22	76	740 *	71 *	711	796	27 *	961
<i>INTRA EUR-10</i>	<i>INTRA EUR-10</i>						<i>INTRA EUR-10</i>						
1983/84	:	1939 *	239	48	366	7 *	:	419	41	269	223	:	327
1984/85	:	2037 *	230	49	329	5 *	:	412	53	340	252	:	367
1985/86	:	2125 *	253	56 *	328	10	:	424 *	60	379	243	:	372
1986/87	:	2268 *	252	69 *	359	21	:	422 *	69 *	386	287	:	403
<i>INTRA EUR-12</i>	<i>INTRA EUR-12</i>						<i>INTRA EUR-12</i>						
1983/84	2003 *	:	241 *	48 *	386 *	7 *	3 *	433 *	41 *	290 *	223 *	3	328 *
1984/85	2159 *	:	230 *	49 *	344 *	5 *	5 *	422	53 *	413 *	265 *	5	368 *
1985/86	2267 *	:	253	56	331	10	5 *	424 *	60	505	244	7	372
1986/87	2489 *	:	253	69	361	21	17	422 *	69 *	455	288	2 *	532
<b>AUFKOMMEN = VERWENDUNG</b>	<b>RESOURCES = USES</b>						<b>RESSOURCES = EMPLOIS</b>						
1983/84	8484 *	7037 *	689	148	2153	437 *	1192 *	1395	48	1730	1373	319	1003
1984/85	8631 *	6749 *	730	146	2147	316 *	1657	1415	58	1485	1449	347	1040
1985/86	9677 *	8158 *	885	189	2546	455	1347	1527 *	67	1956	1504	314	1154
1986/87	9604 *	8029 *	922	195	2711	332	1419	1484 *	71 *	1595	1553	377 *	1434
<b>AUSFUHR</b>	<b>EXPORTS</b>						<b>EXPORTATIONS</b>						
1983/84	1701 *	1123 *	416	24	913	205 *	511 *	418	2	134	885	131	65
1984/85	1810 *	1250 *	483	37	979	101 *	546	479	1	208	935	136	64
1985/86	1917 *	1506 *	569	47	1189	121	439	480 *	3	262	898	114	62
1986/87	2183 *	1658 *	605	55	1296	130	627	440 *	1 *	258	961	119 *	180
<i>INTRA EUR-10</i>	<i>INTRA EUR-10</i>						<i>INTRA EUR-10</i>						
1983/84	:	:	337	17	585	143 *	:	188	2	40	669	:	32
1984/85	:	:	363	31	659	64 *	:	172	1	40	646	:	40
1985/86	:	:	413	31 *	807	69	:	216 *	2	52	655	:	31
1986/87	:	:	457	29 *	828	81	:	210 *	1 *	57	645	:	164
<i>INTRA EUR-12</i>	<i>INTRA EUR-12</i>						<i>INTRA EUR-12</i>						
1983/84	:	:	337 *	17 *	590 *	143 *	39 *	189 *	2 *	40 *	670 *	18	32 *
1984/85	:	:	363 *	31 *	662 *	64 *	121 *	172	1 *	43 *	647 *	23	40 *
1985/86	:	:	413	31	809	69	110 *	216 *	3	52	656	15	31
1986/87	:	:	458	29	831	81	214	210 *	1 *	58	646	28 *	164
<b>ENDBESTAND</b>	<b>FINAL STOCK</b>						<b>STOCK FINAL</b>						
1983/84	:	:	37	:	100	:	:	91	:	606	50	:	53
1984/85	:	:	38	:	123	:	:	91	:	471	58	:	73
1985/86	:	:	66	:	186	:	:	:	:	697	105	:	80
1986/87	:	:	60	:	207	:	:	:	:	570	123	:	90

16.03.89

VERSORGUNGSBILANZ

SUPPLY BALANCE SHEET

BILAN D'APPROVISIONNEMENT

5200

PFLANZLICHE OELE u. FETTE INSG./VEGETABLE FATS AND OILS (TOTAL)/  
GR. ET HUILES VEGETALES (TOTAL)

	EUR 12	EUR 10	BLWU BLEU UEBL	DK	D	GR	E	F	IRL	I	NL	P	UK
1000 T													
<b>BESTANDSVERAENDERUNG</b>	<b>CHANGE IN STOCKS</b>						<b>VARIATION DES STOCKS</b>						
1983/84	-131 *	54 *	-6	-	-49	-29 *	-177 *	-15	-	186	-30	-8	-3
1984/85	128 *	-140 *	1	-	16	-50 *	255	-	-	-135	8	13	20
1985/86	383 *	358 *	28	-	63	-14	23	- *	-	226	47	2	8
1986/87	-275 *	-139 *	-6	-	21	-55	-136	- *	- *	-127	18	- *	10
<b>INLANDSVERWENDUNG (INSGESAMT)</b>	<b>TOTAL DOMESTIC USES</b>						<b>UTILISATION INTERIEURE TOTALE</b>						
1983/84	6914 *	5860 *	279	124	1289	261 *	858 *	992	46	1410	518	196	941
1984/85	6692 *	5638 *	246	109	1152	265 *	856	935	57	1412	506	198	956
1985/86	7376 *	6294 *	288	142	1294	348	884	1047 *	64	1468	559	198	1084
1986/87	7695 *	6509 *	323	140	1394	256	928	1044 *	70 *	1464	574	258 *	1244
<b>VERLUSTE</b>	<b>LOSSES</b>						<b>PERTES</b>						
1983/84	37 *	28 *	-	-	-	- *	- *	-	-	10	18	9	- *
1984/85	12 *	2 *	-	- *	-	- *	-	-	-	10	-8	10	- *
1985/86	43 *	35 *	-	- *	-	-	-	- *	-	0	35	8	- *
1986/87	28 *	20 *	-	- *	-	-	-	- *	- *	0	20	8 *	- *
<b>FUTTER</b>	<b>ANIMAL FEED</b>						<b>ALIMENTATION ANIMALE</b>						
1983/84	218 *	218 *	53	-	42	- *	- *	34	-	-	34	-	55 *
1984/85	283 *	283 *	10	- *	69	- *	-	-	-	8	29	-	167
1985/86	331 *	320 *	12	- *	48	-	-	- *	-	13	39	11	208
1986/87	389 *	374 *	21	- *	47	-	-	- *	- *	15	56	15 *	235
<b>INDUSTRIELLE VERWENDUNG</b>	<b>INDUSTRIAL USES</b>						<b>USAGES INDUSTRIELS</b>						
1983/84	745 *	695 *	47	1 *	325	20 *	41 *	159	3 *	70	70	9	- *
1984/85	594 *	542 *	30	1 *	214	15 *	41	142	3 *	70	67	11	- *
1985/86	753 *	696 *	50	1 *	341	2	48	147 *	2 *	78	75	9	- *
1986/87	854 *	796 *	82	0 *	423	2	45	130 *	2 *	80	77	13 *	- *
<b>NAHRUNGSVERBRAUCH</b>	<b>HUMAN CONSUMPTION</b>						<b>CONSUMMATION HUMAINE</b>						
1983/84	5914 *	4919 *	179	123 *	922	241 *	817 *	799	43 *	1330	396	178	886 *
1984/85	5804 *	4812 *	206	108 *	869	250 *	815	794	54 *	1324	418	177	789 *
1985/86	6250 *	5243 *	226	141 *	905	346	837	900 *	62 *	1377	410	170	876 *
1986/87	6426 *	5320 *	220	140 *	924	255	884	914 *	68 *	1369	421	222 *	1009 *
<b>GRAD DER SELBSTVERSORGUNG (%)</b>	<b>SELF-SUFFICIENCY (%)</b>						<b>AUTO-APPROVISIONNEMENT (%)</b>						
1983/84	49,6 *	48,0 *	2,5	8,9	15,5	152,9 *	69,2 *	37,9	-	70,6	2,1	10,7	23,0
1984/85	58,5 *	46,6 *	3,3	12,8	20,2	109,8 *	143,3 *	54,8	-	35,1	2,2	30,8	26,5
1985/86	59,3 *	55,7 *	2,4	30,3	21,6	117,8	93,3 *	61,0 *	-	57,0	1,4	20,2	18,4
1986/87	55,4 *	49,5 *	2,2	41,4	20,8	109,4 *	99,0 *	56,5 *	- *	45,0	0,7	27,9 *	19,9 *
<b>NAHRUNGSVERBRAUCH (KG/KOPF/JAHR)</b>	<b>HUMAN CONSUMPTION (KG/HEAD/YEAR)</b>						<b>CONSUMMATION HUMAINE (KG/TETE/AN)</b>						
1983/84	18,4 *	18,0 *	17,5	24,1 *	15,0	24,4 *	21,4 *	14,6	12,2 *	23,4	27,5	17,7	15,7 *
1984/85	18,1 *	17,6 *	20,1	21,1 *	14,2	25,2 *	21,2	14,4	15,3 *	23,2	28,9	17,5	14,0 *
1985/86	19,4 *	19,2 *	22,1	27,6 *	14,8	34,8	21,7	16,3 *	17,5 *	24,1	28,2	16,7	15,5 *
1986/87	19,9 *	19,4 *	21,5	27,3 *	15,1	25,6	22,8	16,5 *	19,2 *	23,9	28,8	21,7 *	17,7 *

16.03.89

VERSORGUNGSBILANZ

SUPPLY BALANCE SHEET

BILAN D'APPROVISIONNEMENT

5211 PFL.OELE u. FETTE:RAPS u.RUEBSEN/VEGET.FATS + OILS:RAPE&TURNIP RAPE/  
GR. + HUILES VEGET.:COLZA-NAVETTE

	EUR 12	EUR 10	BLWU BLEU UEBL	DK	D	GR	E	F	IRL	I	NL	P	UK
1000 T													
<b>VERWENDBARE ERZEUGUNG</b>	<b>USABLE PRODUCTION</b>							<b>PRODUCTION UTILISABLE</b>					
1983/84	1093 *	1090 *	20	11	457	- *	3	246	-	9	104	-	243
1984/85	1394 *	1390 *	126	14	529	- *	4	349	-	15	93	-	264
1985/86	1632 *	1627 *	180	42	732	0	5	313 *	-	9	100	-	251
1986/87	1619 *	1616 *	157	58	747	0	3	213 *	- *	20	108	0 *	313
<i>AUS ROHSTOFFEN INLAENDISCHER HERKUNFT</i>	<i>FROM INDIGENOUS ROW MATERIALS</i>							<i>A PART.DE MAT.PREMIERE INDIGENE</i>					
1983/84	960 *	957 *	5	11	198	- *	3 *	198	-	0	11	-	216
1984/85	1339 *	1335 *	5	14	233	- *	4 *	306	-	2	11	-	253
1985/86	1473 *	1468 *	3	42	280	-	5 *	298 *	-	5	8	-	197
1986/87	1410 *	1407 *	4	58	288	-	3 *	200 *	- *	18	4	- *	243 *
<i>AUS EINGEFUEHRTEN ROHSTOFFEN</i>	<i>FROM IMPORTED ROW MATERIALS</i>							<i>A PART.DE MAT.PREMIERE IMPORTEE</i>					
1983/84	133 *	133 *	15	0	259	- *	0 *	48	-	9	93	-	27
1984/85	55 *	55 *	121	-	296	- *	- *	43	-	13	82	-	11
1985/86	159 *	159 *	177	0	452	0	- *	15 *	-	4	92	-	54
1986/87	209 *	209 *	153	-	459	0	-	13 *	- *	2	104	0 *	70 *
<b>EINFUHR</b>	<b>IMPORTS</b>							<b>IMPORTATIONS</b>					
1983/84	42 *	38 *	42	3	77	- *	6	25	10	44	82	0	74
1984/85	43 *	37 *	35	5	62	0 *	9	30	11	67	112	-	63
1985/86	37 *	23 *	35	8	50	-	14	40 *	12	146	99	0	90
1986/87	29 *	29 *	40	11	71	-	-	30 *	11 *	69	101	- *	69
<i>INTRA EUR-10</i>	<i>INTRA EUR-10</i>							<i>INTRA EUR-10</i>					
1983/84	:	319 *	42	3	47	- *	:	23	10	43	78	:	73
1984/85	:	348 *	35	5	38	0 *	:	23	11	67	111	:	58
1985/86	:	457 *	35	8 *	34	-	:	35 *	12	146	98	:	89
1986/87	:	373 *	40	11 *	45	-	:	30 *	11 *	69	101	:	66
<i>INTRA EUR-12</i>	<i>INTRA EUR-12</i>							<i>INTRA EUR-12</i>					
1983/84	321 *	:	42 *	3 *	47 *	- *	2 *	23 *	10 *	43 *	78 *	0	73 *
1984/85	351 *	:	35 *	5 *	38 *	0 *	3 *	23	11 *	67 *	111 *	-	58 *
1985/86	457 *	:	35	8	34	-	0 *	35 *	12	146	98	0	89
1986/87	373 *	:	40	11	45	-	-	30 *	11 *	69	101	- *	66
<b>AUFKOMMEN = VERWENDUNG</b>	<b>RESOURCES = USES</b>							<b>RESSOURCES = EMPLOIS</b>					
1983/84	1135 *	1128 *	62	14	534	- *	9	271	10	53	186	0	317
1984/85	1437 *	1427 *	161	19	591	0 *	13	379	11	82	205	-	327
1985/86	1669 *	1650 *	215	50	782	0	19	353 *	12	155	199	0	341
1986/87	1648 *	1645 *	197	69	818	0	3	243 *	11 *	89	209	0 *	382
<b>AUSFUHR</b>	<b>EXPORTS</b>							<b>EXPORTATIONS</b>					
1983/84	341 *	343 *	21	4	307	- *	-	179	0	3	110	-	38
1984/85	573 *	574 *	111	15	380	- *	2	277	0	1	118	-	20
1985/86	561 *	558 *	154	29	491	-	3	233 *	0	0	91	0	17
1986/87	695 *	695 *	141	37	558	-	-	183 *	0 *	9	136	- *	4
<i>INTRA EUR-10</i>	<i>INTRA EUR-10</i>							<i>INTRA EUR-10</i>					
1983/84	:	:	19	3	208	- *	:	77	0	0	80	:	12
1984/85	:	:	56	13	265	- *	:	77	0	1	46	:	12
1985/86	:	:	82	18 *	363	-	:	81 *	0	0	49	:	2
1986/87	:	:	97	16 *	363	-	:	43 *	0 *	2	40	:	2
<i>INTRA EUR-12</i>	<i>INTRA EUR-12</i>							<i>INTRA EUR-12</i>					
1983/84	:	:	19 *	3 *	211 *	- *	- *	77 *	0 *	0 *	80 *	-	12 *
1984/85	:	:	56 *	13 *	267 *	- *	0 *	77	0 *	1 *	46 *	-	12 *
1985/86	:	:	82	18	363	-	- *	81 *	0	0	49	-	2
1986/87	:	:	98	16	363	-	-	43 *	0 *	2	40	- *	2
<b>ENDBESTAND</b>	<b>FINAL STOCK</b>							<b>STOCK FINAL</b>					
1983/84	:	:	:	:	20	:	:	16	:	4	7	:	14
1984/85	:	:	:	:	28	:	:	15	:	14	6	:	17
1985/86	:	:	:	:	40	:	:	:	:	68	24	:	23
1986/87	:	:	:	:	43	:	:	:	:	40	15	:	34

16.03.89

VERSORGBILANZ

SUPPLY BALANCE SHEET

BILAN D'APPROVISIONNEMENT

5211

PFL.OELE u. FETTE:RAPS u.RUEBSEN/VEGET.FATS + OILS:RAPE&TURNIP RAPE/  
GR. + HUILES VEGET.:COLZA-NAVETTE

	EUR 12	EUR 10	BLWU BLEU UEBL	DK	D	GR	E	F	IRL	I	NL	P	UK
1000 T													
<b>BESTANDSVERAENDERUNG</b>	<b>CHANGE IN STOCKS</b>						<b>VARIATION DES STOCKS</b>						
1983/84	-14 *	-13 *	-	-	-10	- *	-1	3	-	-10	-	-	4
1984/85	19 *	19 *	-	-	8	- *	0	-1	-	10	-1	-	3
1985/86	95 *	90 *	-	-	12	-	5	- *	-	54	18	-	6
1986/87	-24 *	-23 *	-	-	3	-	-1	- *	- *	-28	-9	- *	11
<b>INLANDSVERWENDUNG (INSGESAMT)</b>	<b>TOTAL DOMESTIC USES</b>						<b>UTILISATION INTERIEURE TOTALE</b>						
1983/84	808 *	798 *	41	10	237	- *	10	89	10	60	76	-	275
1984/85	845 *	834 *	50	4	203	0 *	11	103	11	71	88	-	304
1985/86	1014 *	1002 *	61	21	279	0	12	120 *	12	101	90	-	318
1986/87	977 *	973 *	56	32	257	0	4	60 *	11 *	108	82	0 *	367
<b>VERLUSTE</b>	<b>LOSSES</b>						<b>PERTES</b>						
1983/84	:	:	2	-	-	- *	- *	-	-	-	5	-	:
1984/85	:	:	17	- *	-	- *	- *	-	-	-	-2	-	:
1985/86	:	:	21	- *	-	-	-	- *	-	0	5	-	:
1986/87	:	:	12	- *	-	-	-	- *	- *	0	4	- *	:
<b>FUTTER</b>	<b>ANIMAL FEED</b>						<b>ALIMENTATION ANIMALE</b>						
1983/84	:	:	25	-	13	- *	- *	-	-	-	1	-	:
1984/85	:	:	7	- *	25	- *	-	-	-	-	0	-	:
1985/86	:	:	10	- *	27	-	-	- *	-	-	0	-	:
1986/87	:	:	14	- *	27	-	-	- *	- *	-	1	- *	:
<b>INDUSTRIELLE VERWENDUNG</b>	<b>INDUSTRIAL USES</b>						<b>USAGES INDUSTRIELS</b>						
1983/84	:	:	14	-	20	- *	- *	7	- *	-	1	0	:
1984/85	:	:	20	- *	15	- *	4	2	- *	-	2	-	:
1985/86	:	:	20	- *	46	-	9	5 *	- *	-	6	-	:
1986/87	:	:	21	- *	40	-	3	0 *	- *	-	2	- *	:
<b>NAHRUNGSVERBRAUCH</b>	<b>HUMAN CONSUMPTION</b>						<b>CONSUMMATION HUMAINE</b>						
1983/84	695 *	685 *	-	10 *	204	- *	10 *	82	10 *	60	69	-	250 *
1984/85	726 *	719 *	6	4 *	163	0 *	7	101	11 *	71	88	-	275 *
1985/86	832 *	829 *	10	21 *	206	0	3	115 *	12 *	101	79	-	285 *
1986/87	816 *	815 *	9	32 *	190	0	1	60 *	11 *	108	75	0 *	330 *
<b>GRAD DER SELBSTVERSORGUNG (%)</b>	<b>SELF-SUFFICIENCY (%)</b>						<b>AUTO-APPROVISIONNEMENT (%)</b>						
1983/84	118,8 *	119,9 *	12,2	110,0	83,5	- *	30,0 *	222,5	-	-	14,5	-	78,5
1984/85	158,4 *	160,1 *	10,0	350,0	114,8	- *	36,4 *	297,1	-	2,8	12,5	-	83,2
1985/86	145,3 *	146,5 *	4,9	200,0	100,4	-	41,7 *	248,3 *	-	5,0	8,9	-	61,9
1986/87	144,3 *	144,6 *	7,1	181,3	112,1	-	75,0 *	333,3 *	- *	16,7	4,9	- *	66,2 *
<b>NAHRUNGSVERBRAUCH (KG/KOPF/JAHR)</b>	<b>HUMAN CONSUMPTION (KG/HEAD/YEAR)</b>						<b>CONSUMMATION HUMAINE (KG/TETE/AN)</b>						
1983/84	2,2 *	2,5 *	-	2,0 *	3,3	- *	0,3 *	1,5	2,8 *	1,1	4,8	-	4,4 *
1984/85	2,3 *	2,6 *	0,6	0,8 *	2,7	0,0 *	0,2	1,8	3,1 *	1,2	6,1	-	4,9 *
1985/86	2,6 *	3,0 *	1,0	4,1 *	3,4	0,0	0,1	2,1 *	3,4 *	1,8	5,4	-	5,0 *
1986/87	2,5 *	3,0 *	0,9	6,2 *	3,1	0,0	0,0	1,1 *	3,1 *	1,9	5,1	0,0 *	5,8 *

16.03.89

VERSORGUNGSBILANZ

SUPPLY BALANCE SHEET

BILAN D'APPROVISIONNEMENT

5212

PFL.OELE u. FETTE:SONNENBLUMEN/VEGET.FATS + OILS: SUNFLOWER/  
GR. + HUILES VEGET.: TOURNESOL

	EUR 12	EUR 10	BLWU BLEU UEBL	DK	D	GR	E	F	IRL	I	NL	P	UK
1000 T													
<b>VERWENDBARE ERZEUGUNG</b>	<b>USABLE PRODUCTION</b>							<b>PRODUCTION UTILISABLE</b>					
1983/84	990 *	575 *	51	0	187	4 *	298	152	-	75	102	117	4
1984/85	1191 *	672 *	47	0	192	19 *	438	168	-	97	128	81	21
1985/86	1272 *	822 *	58	0	147	28	364	294 *	-	101	167	86	27
1986/87	1399 *	968 *	86	0	164	23	340	349 *	- *	122	178	91 *	46
<i>AUS ROHSTOFFEN INLAENDISCHER HERKUNFT</i>				<i>FROM INDIGENOUS ROW MATERIALS</i>				<i>A PART.DE MAT.PREMIERE INDIGENE</i>					
1983/84	710 *	408 *	-	-	-	3 *	298 *	121	-	55	-	4	-
1984/85	949 *	500 *	-	-	-	19 *	438 *	167	-	63	-	11	-
1985/86	1112 *	743 *	-	-	-	26	364 *	292 *	-	73	-	5	-
1986/87	1308 *	907 *	-	-	2	23	337 *	342 *	- *	103	-	14 *	-
<i>AUS EINGEFUEHRTEN ROHSTOFFEN</i>				<i>FROM IMPORTED ROW MATERIALS</i>				<i>A PART.DE MAT.PREMIERE IMPORTEE</i>					
1983/84	280 *	167 *	51	0	187	1 *	- *	31	-	20	102	113	4
1984/85	242 *	172 *	47	0	192	0 *	- *	1	-	34	128	70	21
1985/86	160 *	79 *	58	0	147	2	- *	2 *	-	28	167	81	27
1986/87	91 *	61 *	86	0	162	0	3 *	7 *	- *	19	178	77 *	46
<b>EINFUHR</b>	<b>IMPORTS</b>							<b>IMPORTATIONS</b>					
1983/84	107 *	101 *	40	2	96	- *	10	131	4	11	66	0	46
1984/85	130 *	142 *	44	2	89	0 *	7	148	6	38	93	0	45
1985/86	158 *	151 *	53	2	131	2	8	144 *	10	29	74	-	47
1986/87	110 *	111 *	51	3	138	6	0	115 *	12 *	21	77	0 *	57
<i>INTRA EUR-10</i>				<i>INTRA EUR-10</i>				<i>INTRA EUR-10</i>					
1983/84	:	295 *	39	2	65	- *	:	116	4	10	17	:	42
1984/85	:	323 *	44	2	56	0 *	:	128	6	23	21	:	43
1985/86	:	341 *	45	2 *	90	2	:	113 *	10	15	20	:	44
1986/87	:	369 *	45	3 *	106	6	:	101 *	12 *	8	36	:	52
<i>INTRA EUR-12</i>				<i>INTRA EUR-12</i>				<i>INTRA EUR-12</i>					
1983/84	299 *	:	39 *	2 *	65 *	- *	- *	120 *	4 *	10 *	17 *	0	42 *
1984/85	342 *	:	44 *	2 *	58 *	0 *	- *	129	6 *	26 *	34 *	0	43 *
1985/86	342 *	:	45	2	91	2	0 *	113 *	10	15	20	-	44
1986/87	370 *	:	45	3	107	6	-	101 *	12 *	8	36	0 *	52
<b>AUFKOMMEN = VERWENDUNG</b>	<b>RESOURCES = USES</b>							<b>RESSOURCES = EMPLOIS</b>					
1983/84	1097 *	676 *	91	2	283	4 *	308	283	4	86	168	117	50
1984/85	1321 *	814 *	91	2	281	19 *	445	316	6	135	221	81	66
1985/86	1430 *	973 *	111	2	278	30	372	438 *	10	130	241	86	74
1986/87	1509 *	1079 *	137	3	302	29	340	464 *	12 *	143	255	91 *	103
<b>AUSFUHR</b>	<b>EXPORTS</b>							<b>EXPORTATIONS</b>					
1983/84	107 *	64 *	49	0	129	- *	27	19	0	21	141	20	0
1984/85	127 *	115 *	53	0	127	2 *	26	24	0	40	190	5	2
1985/86	107 *	106 *	63	0	96	0	0	50 *	0	40	197	2	1
1986/87	173 *	145 *	78	0	77	2	16	97 *	0 *	67	191	13 *	2
<i>INTRA EUR-10</i>				<i>INTRA EUR-10</i>				<i>INTRA EUR-10</i>					
1983/84	:	:	49	0	93	- *	:	13	0	6	127	:	0
1984/85	:	:	51	0	93	- *	:	13	0	7	151	:	1
1985/86	:	:	59	0 *	82	-	:	39 *	0	11	160	:	1
1986/87	:	:	75	0 *	66	-	:	71 *	0 *	12	157	:	2
<i>INTRA EUR-12</i>				<i>INTRA EUR-12</i>				<i>INTRA EUR-12</i>					
1983/84	:	:	49 *	0 *	93 *	- *	- *	13 *	0 *	6 *	127 *	5	0 *
1984/85	:	:	51 *	0 *	93 *	- *	20 *	13	0 *	7 *	151 *	2	1 *
1985/86	:	:	59	0	82	-	- *	39 *	0	11	160	2	1
1986/87	:	:	75	0	66	-	2	71 *	0 *	12	157	3 *	2
<b>ENDBESTAND</b>	<b>FINAL STOCK</b>							<b>STOCK FINAL</b>					
1983/84	:	:	:	:	19	:	:	28	:	6	5	:	4
1984/85	:	:	:	:	17	:	:	28	:	21	5	:	6
1985/86	:	:	:	:	16	:	:	:	:	33	11	:	4
1986/87	:	:	:	:	30	:	:	:	:	32	39	:	11

16.03.89

VERSORGUNGSBILANZ

SUPPLY BALANCE SHEET

BILAN D'APPROVISIONNEMENT

5212

PFL.OELE u. FETTE:SONNENBLUMEN/VEGET.FATS + OILS: SUNFLOWER/  
GR. + HUILES VEGET.: TOURNESOL

	EUR 12	EUR 10	BLWU BLEU UEBL	DK	D	GR	E	F	IRL	I	NL	P	UK
1000 T													
<b>BESTANDSVERAENDERUNG</b>	<b>CHANGE IN STOCKS</b>						<b>VARIATION DES STOCKS</b>						
1983/84	-52 *	-22 *	-	-	-5	- *	-26	-8	-	-7	-3	-4	1
1984/85	107 *	15 *	-	-	-2	- *	95	0	-	15	-	-3	2
1985/86	92 *	15 *	-	-	-1	-	58	- *	-	12	6	19	-2
1986/87	73 *	48 *	-	-	14	-	25	- *	- *	-1	28	- *	7
<b>INLANDSVERWENDUNG (INSGESAMT)</b>	<b>TOTAL DOMESTIC USES</b>						<b>UTILISATION INTERIEURE TOTALE</b>						
1983/84	1042 *	634 *	42	2	159	4 *	307	272	4	72	30	101	49
1984/85	1087 *	684 *	38	2	156	17 *	324	292	6	80	31	79	62
1985/86	1229 *	851 *	48	2	183	29	313	388 *	10	78	38	65	75
1986/87	1264 *	886 *	59	3	211	27	300	367 *	12 *	77	36	78 *	94
<b>VERLUSTE</b>	<b>LOSSES</b>						<b>PERTES</b>						
1983/84	:	:	-	-	-	- *	- *	-	-	-	3	6	:
1984/85	:	:	5	- *	-	- *	- *	-	-	-	3	4	:
1985/86	:	:	8	- *	-	-	-	- *	-	0	7	4	:
1986/87	:	:	11	- *	-	-	-	- *	- *	0	3	4 *	:
<b>FUTTER</b>	<b>ANIMAL FEED</b>						<b>ALIMENTATION ANIMALE</b>						
1983/84	:	:	2	-	-	- *	- *	-	-	-	0	-	:
1984/85	:	:	-	- *	-	- *	- *	-	-	-	0	-	:
1985/86	:	:	-	- *	-	-	-	- *	-	-	0	-	:
1986/87	:	:	-	- *	-	-	-	- *	- *	-	0	- *	:
<b>INDUSTRIELLE VERWENDUNG</b>	<b>INDUSTRIAL USES</b>						<b>USAGES INDUSTRIELS</b>						
1983/84	:	:	-	-	-	- *	1 *	0	- *	-	0	0	:
1984/85	:	:	-	- *	-	- *	9	1	- *	-	-	0	:
1985/86	:	:	-	- *	-	-	2	1 *	- *	-	0	0	:
1986/87	:	:	12	- *	-	-	4	2 *	- *	-	0	1 *	:
<b>NAHRUNGSVERBRAUCH</b>	<b>HUMAN CONSUMPTION</b>						<b>CONSOMMATION HUMAINE</b>						
1983/84	1030 *	629 *	40	2 *	159	4 *	306 *	272	4 *	72	27	95	49 *
1984/85	1065 *	675 *	33	2 *	156	17 *	315	291	6 *	80	28	75	62 *
1985/86	1207 *	835 *	40	2 *	183	29	311	387 *	10 *	78	31	61	75 *
1986/87	1227 *	858 *	36	3 *	211	27	296	365 *	12 *	77	33	73 *	94 *
<b>GRAD DER SELBSTVERSORGUNG (%)</b>	<b>SELF-SUFFICIENCY (%)</b>						<b>AUTO-APPROVISIONNEMENT (%)</b>						
1983/84	68,1 *	64,4 *	-	-	-	75,0 *	97,1 *	44,5	-	76,4	-	4,0	-
1984/85	87,3 *	73,1 *	-	-	-	111,8 *	135,2 *	57,2	-	78,7	-	13,9	-
1985/86	90,5 *	87,3 *	-	-	-	89,7	116,3 *	75,3 *	-	93,6	-	7,7	-
1986/87	103,5 *	102,4 *	-	-	0,9	85,2	112,3 *	93,2 *	- *	133,8	-	17,9 *	-
<b>NAHRUNGSVERBRAUCH (KG/KOPF/JAHR)</b>	<b>HUMAN CONSUMPTION (KG/HEAD/YEAR)</b>						<b>CONSOMMATION HUMAINE (KG/TETE/AN)</b>						
1983/84	3,2 *	2,3 *	3,9	0,4 *	2,6	0,4 *	8,0 *	5,0	1,1 *	1,3	1,9	9,5	0,9 *
1984/85	3,3 *	2,5 *	3,2	0,4 *	2,6	1,7 *	8,2	5,3	1,7 *	1,4	1,9	7,4	1,1 *
1985/86	3,7 *	3,1 *	3,9	0,4 *	3,0	2,9	8,1	7,0 *	2,8 *	1,4	2,1	6,0	1,3 *
1986/87	3,8 *	3,1 *	3,5	0,6 *	3,5	2,7	7,6	6,6 *	3,4 *	1,3	2,3	7,1 *	1,7 *

16.03.89

## VERSORGUNGSBILANZ

## SUPPLY BALANCE SHEET

## BILAN D'APPROVISIONNEMENT

## 5213 PFL.OELE u. FETTE:SOJA/VEGET.FATS + OILS: SOYA BEANS/GR. + HUILES VEGET.: SOJA

	EUR 12	EUR 10	BLWU BLEU UEBL	DK	D	GR	E	F	IRL	I	NL	P	UK
1000 T													
<b>VERWENDBARE ERZEUGUNG</b>	<b>USABLE PRODUCTION</b>							<b>PRODUCTION UTILISABLE</b>					
1983/84	2322 *	1675 *	275	35	446	21 *	516 *	121	-	225	470	131	82
1984/85	2193 *	1672 *	241	22	448	16 *	361 *	107	-	295	490	160	53
1985/86	2313 *	1764 *	243	17	523	24	405	111 *	-	310	468	144	68
1986/87	2323 *	1735 *	246	2	557	22	417	109 *	- *	293	461	171 *	45
<i>AUS ROHSTOFFEN INLAENDISCHER HERKUNFT</i>	<i>FROM INDIGENOUS ROW MATERIALS</i>							<i>A PART.DE MAT.PREMIERE INDIGENE</i>					
1983/84	20 *	20 *	-	-	-	- *	0 *	5	-	10	-	-	-
1984/85	23 *	23 *	-	-	-	- *	- *	6	-	17	-	-	-
1985/86	54 *	54 *	-	-	-	0	-	10 *	-	43	-	-	-
1986/87	152 *	152 *	-	-	-	0	0 *	19 *	- *	126	-	- *	-
<i>AUS EINGEFUEHRTEN ROHSTOFFEN</i>	<i>FROM IMPORTED ROW MATERIALS</i>							<i>A PART.DE MAT.PREMIERE IMPORTEE</i>					
1983/84	2302 *	1655 *	275	35	446	21 *	516 *	116	-	215	470	131	82
1984/85	2170 *	1649 *	241	22	448	16 *	361 *	101	-	278	490	160	53
1985/86	2259 *	1710 *	243	17	523	24	405 *	101 *	-	267	468	144	68
1986/87	2171 *	1583 *	246	2	557	22	417 *	90 *	- *	167	461	171 *	45
<b>EINFUHR</b>	<b>IMPORTS</b>							<b>IMPORTATIONS</b>					
1983/84	6 *	21 *	44	33	164	1 *	1 *	88	8	22	48	0	116
1984/85	10 *	22 *	45	35	148	1 *	1	82	10	38	35	0	136
1985/86	7 *	11 *	69	34	113	2	1	88 *	10	42	41	0	124
1986/87	3 *	3 *	67	37	92	3	1	82 *	13 *	10	45	0 *	177
<i>INTRA EUR-10</i>	<i>INTRA EUR-10</i>							<i>INTRA EUR-10</i>					
1983/84	:	503 *	44	33	144	1 *	:	87	8	22	48	:	116
1984/85	:	508 *	45	33	135	1 *	:	81	10	36	32	:	135
1985/86	:	512 *	69	32 *	107	2	:	88 *	10	39	41	:	124
1986/87	:	523 *	67	36 *	90	3	:	82 *	13 *	10	45	:	177
<i>INTRA EUR-12</i>	<i>INTRA EUR-12</i>							<i>INTRA EUR-12</i>					
1983/84	519 *	:	44 *	33 *	160 *	1 *	0 *	87 *	8 *	22 *	48 *	0	116 *
1984/85	521 *	:	45 *	33 *	146 *	1 *	- *	81	10 *	38 *	32 *	0	135 *
1985/86	517 *	:	69	32	109	2	- *	88 *	10	42	41	0	124
1986/87	524 *	:	67	36	90	3	1	82 *	13 *	10	45	- *	177
<b>AUFKOMMEN = VERWENDUNG</b>	<b>RESOURCES = USES</b>							<b>RESSOURCES = EMPLOIS</b>					
1983/84	2328 *	1696 *	319	68	610	22 *	517 *	209	8	247	518	131	198
1984/85	2203 *	1694 *	286	57	596	17 *	362	189	10	333	525	160	189
1985/86	2320 *	1775 *	312	51	636	26	406	199 *	10	352	509	144	192
1986/87	2326 *	1738 *	313	39	649	25	418	191 *	13 *	303	506	171 *	222
<b>AUSFUHR</b>	<b>EXPORTS</b>							<b>EXPORTATIONS</b>					
1983/84	935 *	446 *	205	4	195	38 *	411 *	123	0	25	356	94	3
1984/85	806 *	412 *	171	1	206	27 *	297	100	0	53	359	110	3
1985/86	933 *	532 *	179	2	270	42	316	111 *	0	86	350	90	4
1986/87	958 *	541 *	197	2	293	35	345	81 *	0 *	83	365	73 *	8
<i>INTRA EUR-10</i>	<i>INTRA EUR-10</i>							<i>INTRA EUR-10</i>					
1983/84	:	:	136	0	87	1 *	:	36	0	4	257	:	2
1984/85	:	:	117	0	113	- *	:	36	0	3	266	:	2
1985/86	:	:	109	0 *	135	4	:	45 *	0	0	248	:	3
1986/87	:	:	114	0 *	133	-	:	37 *	0 *	11	247	:	7
<i>INTRA EUR-12</i>	<i>INTRA EUR-12</i>							<i>INTRA EUR-12</i>					
1983/84	:	:	136 *	0 *	87 *	1 *	6 *	36 *	0 *	4 *	257 *	1	2 *
1984/85	:	:	117 *	0 *	113 *	- *	19 *	36	0 *	3 *	266 *	3	2 *
1985/86	:	:	109	0	135	4	2 *	45 *	0	0	248	-	3
1986/87	:	:	114	0	133	-	0	37 *	0 *	11	247	- *	7
<b>ENDBESTAND</b>	<b>FINAL STOCK</b>							<b>STOCK FINAL</b>					
1983/84	:	:	10	:	26	:	:	14	:	6	15	:	10
1984/85	:	:	10	:	31	:	:	17	:	26	19	:	10
1985/86	:	:	22	:	47	:	:	:	:	31	23	:	13
1986/87	:	:	15	:	51	:	:	:	:	18	25	:	8



16.03.89

## VERSORGUNGSBILANZ

## SUPPLY BALANCE SHEET

## BILAN D'APPROVISIONNEMENT

## 5213 PFL.OELE u. FETTE:SOJA/VEGET.FATS + OILS: SOYA BEANS/GR. + HUILES VEGET.: SOJA

	EUR 12	EUR 10	BLWU BLEU UEBL	DK	D	GR	E	F	IRL	I	NL	P	UK	
1000 T														
<b>BESTANDSVERAENDERUNG</b>							<b>CHANGE IN STOCKS</b>							<b>VARIATION DES STOCKS</b>
1983/84	-70 *	-89 *	-5	-	-19	-16 *	10 *	-9	-	-20	-18	9	-2	
1984/85	49 *	22 *	0	-	5	-10 *	13	3	-	20	4	14	-	
1985/86	28 *	24 *	12	-	16	-16 *	16	- *	-	5	4	-12	3	
1986/87	-55 *	-29 *	-7	-	4	-10	-26	- *	- *	-13	2	- *	-5	
<b>INLANDSVERWENDUNG (INSGESAMT)</b>							<b>TOTAL DOMESTIC USES</b>							<b>UTILISATION INTERIEURE TOTALE</b>
1983/84	1463 *	1339 *	119	64	434	- *	96 *	95	8	242	180	28	197	
1984/85	1348 *	1260 *	115	56	385	- *	52	86	10	260	162	36	186	
1985/86	1358 *	1219 *	121	49	350	-	73	88 *	10	261	155	66	185	
1986/87	1423 *	1226 *	123	37	352	0	99	110 *	13 *	233	139	98 *	219	
<b>VERLUSTE</b>							<b>LOSSES</b>							<b>PERTES</b>
1983/84	:	:	6	-	-	- *	- *	-	-	0	5	1	:	
1984/85	:	:	4	- *	-	- *	-	-	-	0	1	2	:	
1985/86	:	:	6	- *	-	-	-	- *	-	0	10	1	:	
1986/87	:	:	8	- *	-	-	-	- *	- *	0	-3	2 *	:	
<b>FUTTER</b>							<b>ANIMAL FEED</b>							<b>ALIMENTATION ANIMALE</b>
1983/84	:	:	17	-	20	- *	- *	-	-	-	11	-	:	
1984/85	:	:	3	- *	39	- *	-	-	-	8	11	-	:	
1985/86	:	:	2	- *	15	-	-	- *	-	13	10	11	:	
1986/87	:	:	2	- *	17	-	-	- *	- *	15	10	15 *	:	
<b>INDUSTRIELLE VERWENDUNG</b>							<b>INDUSTRIAL USES</b>							<b>USAGES INDUSTRIELS</b>
1983/84	:	:	12	-	151	- *	10 *	37	- *	-	21	2	:	
1984/85	:	:	-	- *	42	- *	7	24	- *	-	20	2	:	
1985/86	:	:	11	- *	115	-	10	25 *	- *	2	19	2	:	
1986/87	:	:	13	- *	155	-	6	25 *	- *	4	17	3 *	:	
<b>NHRUNGSVERBRAUCH</b>							<b>HUMAN CONSUMPTION</b>							<b>CONSUMMATION HUMAINE</b>
1983/84	1148 *	1037 *	84	64 *	263	- *	86 *	58	8 *	242	143	25	175 *	
1984/85	1164 *	1087 *	108	56 *	304	- *	45	62	10 *	252	130	32	165 *	
1985/86	1086 *	971 *	102	49 *	220	-	63	63 *	10 *	246	116	52	165 *	
1986/87	1112 *	941 *	100	37 *	180	0	93	85 *	13 *	214	115	78 *	197 *	
<b>GRAD DER SELBSTVERSORGUNGS (%)</b>							<b>SELF-SUFFICIENCY (%)</b>							<b>AUTO-APPROVISIONNEMENT (%)</b>
1983/84	1,4 *	1,5 *	-	-	-	- *	0,1 *	5,3	-	4,1	-	-	-	
1984/85	1,7 *	1,8 *	-	-	-	- *	- *	7,0	-	6,5	-	-	-	
1985/86	4,0 *	4,4 *	-	-	-	-	- *	11,4 *	-	16,5	-	-	-	
1986/87	10,7 *	12,4 *	-	-	-	-	0,1 *	17,3 *	- *	54,1	-	- *	-	
<b>NAHRUNGSVERBRAUCH (KG/KOPF/JAHR)</b>							<b>HUMAN CONSUMPTION (KG/HEAD/YEAR)</b>							<b>CONSUMMATION HUMAINE (KG/TETE/AN)</b>
1983/84	3,6 *	3,8 *	8,2	12,5 *	4,3	- *	2,2 *	1,1	2,3 *	4,3	9,9	2,5	3,1 *	
1984/85	3,6 *	4,0 *	10,6	11,0 *	5,0	- *	1,2	1,1	2,8 *	4,4	9,0	3,2	2,9 *	
1985/86	3,4 *	3,5 *	10,0	9,6 *	3,6	-	1,6	1,1 *	2,8 *	4,3	8,0	5,1	2,9 *	
1986/87	3,4 *	3,4 *	9,8	7,2 *	2,9	0,0	2,4	1,5 *	3,7 *	3,7	7,9	7,6 *	3,5 *	

16.03.89

VERSORGUNGSBILANZ

SUPPLY BALANCE SHEET

BILAN D'APPROVISIONNEMENT

5230 PFL.OELE u. FETTE:OLIVEN/VEGET.FATS + OILS: OLIVES/GR. + HUILES VEGET.: OLIVES

	EUR 12	EUR 10	BLWU BLEU UEBL	DK	D	GR	E	F	IRL	I	NL	P	UK	
1000 T														
<b>VERWENDBARE ERZEUGUNG</b>						<b>USABLE PRODUCTION</b>						<b>PRODUCTION UTILISABLE</b>		
1983/84	1530 *	1255 *	-	-	-	363 *	266 *	2	-	890	-	9	-	
1984/85	1423 *	613 *	-	-	-	243 *	763 *	1	-	369	-	47	-	
1985/86	1478 *	1016 *	-	-	-	350 *	429 *	1 *	-	665	-	33	-	
1986/87	1193 *	604 *	-	-	-	220	539	1 *	- *	383	-	50 *	-	
<i>AUS ROHSTOFFEN INLAENDISCHER HERKUNFT</i>			<i>FROM INDIGENOUS ROW MATERIALS</i>					<i>A PART.DE MAT.PREMIERE INDIGENE</i>						
1983/84	1530 *	1255 *	-	-	-	363 *	266 *	2	-	890	-	9	-	
1984/85	1423 *	613 *	-	-	-	243 *	763 *	1	-	369	-	47	-	
1985/86	1478 *	1016 *	-	-	-	350 *	429 *	1 *	-	665	-	33	-	
1986/87	1193 *	604 *	-	-	-	220	539	1 *	- *	383	-	50 *	-	
<i>AUS EINGEFUEHRTEN ROHSTOFFEN</i>			<i>FROM IMPORTED ROW MATERIALS</i>					<i>A PART.DE MAT.PREMIERE IMPORTEE</i>						
1983/84	- *	- *	-	-	-	- *	- *	-	-	0	-	-	-	
1984/85	- *	- *	-	-	-	- *	- *	0	-	-	-	-	-	
1985/86	- *	- *	-	-	-	- *	- *	0 *	-	-	-	-	-	
1986/87	- *	- *	-	-	-	-	-	- *	- *	-	-	0 *	-	
<b>EINFUHR</b>						<b>IMPORTS</b>						<b>IMPORTATIONS</b>		
1983/84	44 *	71 *	2	0	4	- *	- *	29	0	177	1	0	3	
1984/85	60 *	134 *	2	0	5	1 *	0	25	0	237	1	3	4	
1985/86	41 *	164 *	2	0	6	1 *	2	29 *	0	230	1	4	4	
1986/87	12 *	212 *	2	0	7	0	5	29 *	0 *	293	1	0 *	135	
<i>INTRA EUR-10</i>			<i>INTRA EUR-10</i>					<i>INTRA EUR-10</i>						
1983/84	:	145 *	2	0	3	- *	:	11	0	125	1	:	3	
1984/85	:	141 *	2	0	4	1 *	:	8	0	121	1	:	4	
1985/86	:	109 *	2	0 *	6	1 *	:	17 *	0	79	0	:	4	
1986/87	:	255 *	1	0 *	6	0	:	28 *	0 *	214	0	:	6	
<i>INTRA EUR-12</i>			<i>INTRA EUR-12</i>					<i>INTRA EUR-12</i>						
1983/84	172 *	:	2 *	0 *	3 *	- *	- *	17 *	0 *	146 *	1 *	0	3 *	
1984/85	218 *	:	2 *	0 *	5 *	1 *	- *	14	0 *	189 *	1 *	2	4 *	
1985/86	238 *	:	2	0	6	1 *	2 *	17 *	0	201	1	4	4	
1986/87	460 *	:	2	0	7	0	5	28 *	0 *	282	1	0 *	135	
<b>AUFKOMMEN = VERWENDUNG</b>						<b>RESOURCES = USES</b>						<b>RESSOURCES = EMPLOIS</b>		
1983/84	1574 *	1326 *	2	0	4	363 *	266 *	31	0	1067	1	9	3	
1984/85	1483 *	747 *	2	0	5	244 *	763 *	26	0	606	1	50	4	
1985/86	1519 *	1180 *	2	0	6	351 *	431	30 *	0	895	1	37	4	
1986/87	1205 *	816 *	2	0	7	220	544	30 *	0 *	676	1	50 *	135	
<b>AUSFUHR</b>						<b>EXPORTS</b>						<b>EXPORTATIONS</b>		
1983/84	125 *	76 *	0	0	0	154 *	71 *	9	0	57	0	5	1	
1984/85	162 *	24 *	0	0	0	73 *	211	3	-	88	0	4	1	
1985/86	78 *	82 *	0	0	0	79 *	119	6 *	0	105	0	6	1	
1986/87	112 *	34 *	0	0	0	91	265	6 *	0 *	73	0	18 *	119	
<i>INTRA EUR-10</i>			<i>INTRA EUR-10</i>					<i>INTRA EUR-10</i>						
1983/84	:	:	0	0	0	142 *	:	7	0	13	0	:	1	
1984/85	:	:	0	0	0	64 *	:	2	-	15	0	:	1	
1985/86	:	:	0	0 *	0	65 *	:	4 *	0	24	0	:	1	
1986/87	:	:	0	0 *	0	81	:	5 *	0 *	16	0	:	119	
<i>INTRA EUR-12</i>			<i>INTRA EUR-12</i>					<i>INTRA EUR-12</i>						
1983/84	:	:	0 *	0 *	0 *	142 *	33 *	7 *	0 *	13 *	0 *	2	1 *	
1984/85	:	:	0 *	0 *	0 *	64 *	71 *	2	0 *	18 *	0 *	1	1 *	
1985/86	:	:	0	0	0	65 *	107 *	4 *	0	24	0	1	1	
1986/87	:	:	0	0	0	81	212	5 *	0 *	17	0	13 *	119	
<b>ENDBESTAND</b>						<b>FINAL STOCK</b>						<b>STOCK FINAL</b>		
1983/84	:	:	:	:	:	:	:	1	:	555	-	:	-	
1984/85	:	:	:	:	:	:	:	-	:	343	-	:	-	
1985/86	:	:	:	:	:	:	:	-	:	413	-	:	-	
1986/87	:	:	:	:	:	:	:	-	:	296	-	:	-	

16.03.89

VERSORGUNGSBILANZ

SUPPLY BALANCE SHEET

BILAN D'APPROVISIONNEMENT

5230 PFL.OELE u. FETTE:OLIVEN/VEGET.FATS + OILS: OLIVES/GR. + HUILES VEGET.: OLIVES

	EUR 12	EUR 10	BLWU BLEU UEBL	DK	D	GR	E	F	IRL	I	NL	P	UK
1000 T													
<b>BESTANDSVERAENDERUNG</b>	<b>CHANGE IN STOCKS</b>						<b>VARIATION DES STOCKS</b>						
1983/84	95 *	276 *	-	-	-	- *	-160 *	1	-	275	-	-21	-
1984/85	-105 *	-253 *	-	-	-	-40 *	147	-1	-	-212	-	1	-
1985/86	-34 *	70 *	-	-	-	- *	-96	- *	-	70	-	-8	-
1986/87	-288 *	-159 *	-	-	0	-42	-129	- *	- *	-117	-	- *	-
<b>INLANDSVERWENDUNG (INSGESAMT)</b>	<b>TOTAL DOMESTIC USES</b>						<b>UTILISATION INTERIEURE TOTALE</b>						
1983/84	1354 *	974 *	2	0	4	209 *	355 *	21	0	735	1	25	2
1984/85	1426 *	975 *	2	0	5	211 *	406	23	0	730	1	45	3
1985/86	1474 *	1028 *	2	0	6	272 *	407	24 *	0	720	1	39	3
1986/87	1381 *	941 *	2	0	7	171	408	24 *	0 *	720	1	32 *	16
<b>VERLUSTE</b>	<b>LOSSES</b>						<b>PERTES</b>						
1983/84	10 *	10 *	-	-	-	- *	- *	-	-	10	-	0	-
1984/85	11 *	10 *	-	- *	-	- *	- *	-	-	10	-	1	- *
1985/86	1 *	0 *	-	- *	-	- *	- *	- *	- *	0	-	1	- *
1986/87	0 *	0 *	-	- *	-	- *	- *	- *	- *	0	-	0 *	- *
<b>FUTTER</b>	<b>ANIMAL FEED</b>						<b>ALIMENTATION ANIMALE</b>						
1983/84	- *	- *	-	-	-	- *	- *	-	-	-	-	-	-
1984/85	- *	- *	-	- *	-	- *	- *	-	-	-	-	-	- *
1985/86	- *	- *	-	- *	-	- *	- *	- *	- *	-	-	-	- *
1986/87	- *	- *	-	- *	-	- *	- *	- *	- *	-	-	- *	- *
<b>INDUSTRIELLE VERWENDUNG</b>	<b>INDUSTRIAL USES</b>						<b>USAGES INDUSTRIELS</b>						
1983/84	36 *	36 *	-	-	-	9 *	0 *	-	- *	27	-	0	-
1984/85	41 *	36 *	-	- *	-	11 *	5	-	- *	25	-	0	- *
1985/86	24 *	20 *	-	- *	-	- *	4	- *	- *	20	-	0	- *
1986/87	26 *	20 *	-	- *	-	-	6	- *	- *	20	-	- *	- *
<b>NAHRUNGSVERBRAUCH</b>	<b>HUMAN CONSUMPTION</b>						<b>CONSOMMATION HUMAINE</b>						
1983/84	1308 *	928 *	2	0 *	4	200 *	355 *	21	0 *	698	1	25	2
1984/85	1374 *	929 *	2	0 *	5	200 *	401	23	0 *	695	1	44	3 *
1985/86	1449 *	1008 *	2	0 *	6	272 *	403	24 *	0	700	1	38	3 *
1986/87	1355 *	921 *	2	0 *	7	171	402	24 *	0 *	700	1	32 *	16 *
<b>GRAD DER SELBSTVERSORGUNGS (%)</b>	<b>SELF-SUFFICIENCY (%)</b>						<b>AUTO-APPROVISIONNEMENT (%)</b>						
1983/84	113,0 *	128,8 *	-	-	-	173,7 *	74,9 *	9,5	-	121,1	-	36,0	-
1984/85	99,8 *	62,9 *	-	-	-	115,2 *	187,9 *	4,3	-	50,5	-	104,4	-
1985/86	100,3 *	98,8 *	-	-	-	128,7 *	105,4 *	4,2 *	-	92,4	-	84,6	-
1986/87	86,4 *	64,2 *	-	-	-	128,7	132,1	4,2 *	- *	53,2	-	156,3 *	-
<b>NAHRUNGSVERBRAUCH (KG/KOPF/JAHR)</b>	<b>HUMAN CONSUMPTION (KG/HEAD/YEAR)</b>						<b>CONSOMMATION HUMAINE (KG/TETE/AN)</b>						
1983/84	4,1 *	3,4 *	0,2	0,0 *	0,1	20,3 *	9,3 *	0,4	0,0 *	12,3	0,1	2,5	0,0
1984/85	4,3 *	3,4 *	0,2	0,0 *	0,1	20,2 *	10,4	0,4	0,0 *	12,2	0,1	4,3	0,1 *
1985/86	4,5 *	3,7 *	0,2	0,0 *	0,1	27,3 *	10,4	0,4 *	0,0	12,2	0,1	3,7	0,1 *
1986/87	4,2 *	3,4 *	0,2	0,0 *	0,1	17,1	10,4	0,4 *	0,0 *	12,2	0,1	3,1 *	0,3 *

16.03.89

VERSORGUNGSBILANZ

SUPPLY BALANCE SHEET

BILAN D'APPROVISIONNEMENT

5600 OELKUCHEN INSG.(OHNE RUECKST.v.OLIVEN)/OILCAKES:TOTAL (EXC.OLIVE RES.)/  
TOURTEAUX:TOTAL(NC GRIGN.OLIVES)

	EUR 12	EUR 10	BLWU BLEU UEBL	DK	D	GR	E	F	IRL	I	NL	P	UK
1000 T													
<b>VERWENDBARE ERZEUGUNG</b>	<b>USABLE PRODUCTION</b>							<b>PRODUCTION UTILISABLE</b>					
1983/84	13929 *	10596 *	1351	177	3125	265 *	2587 *	1184	-	1287	2355	746	852
1984/85	14381	11303	1327	121	3320	264	2288	1328	-	1667	2473	790	803
1985/86	15286 *	12158 *	1400	138	3848	352	2416	1410 *	-	1770	2419	712	821
1986/87	15620 *	12283 *	1489	123	4092	339	2520	1288 *	- *	1754	2409	817 *	789 *
<i>AUS ROHSTOFFEN INLAENDISCHER HERKUNFT</i>				<i>FROM INDIGENOUS ROW MATERIALS</i>				<i>A PART.DE MAT.PREMIERE INDIGENE</i>					
1983/84	2956 *	2471 *	11	36	314	162 *	442 *	506	-	196	17	26	333
1984/85	3857 *	3159 *	12	47	366	176	648 *	741	-	250	17	32	357
1985/86	4460 *	3856 *	12	87	417	205	577 *	871 *	-	421	12	27	289
1986/87	5080 *	4400 *	11	99	427	219	580 *	813 *	- *	872	6	30 *	357 *
<i>AUS EINGEFUEHRTEN ROHSTOFFEN</i>				<i>FROM IMPORTED ROW MATERIALS</i>				<i>A PART.DE MAT.PREMIERE IMPORTEE</i>					
1983/84	10973 *	8125 *	1340	141	2811	103 *	2145 *	678	-	1091	2338	720	519
1984/85	10524 *	8144 *	1315	74	2954	88	1640 *	587	-	1417	2456	758	447
1985/86	10826 *	8302 *	1388	51	3431	147	1839 *	539 *	-	1349	2407	685	532
1986/87	10540 *	7883 *	1478	24	3665	120	1939 *	475 *	- *	882	2403	787 *	432 *
<b>EINFUHR</b>	<b>IMPORTS</b>							<b>IMPORTATIONS</b>					
1983/84	15627 *	15169 *	1268	1972	4974	11 *	789 *	3680	441	1347	3288	32	1916
1984/85	14706 *	13832 *	1318	1807	4375	33	1148	3496	335	1620	3383	22	1892
1985/86	17481 *	16713 *	1449	2120	5022	54	930	4116 *	440	1656	4023	8	2280
1986/87	18862 *	17643 *	1518	2189	4966	43	1207	4293 *	500 *	1769	4177	141 *	2335 *
<i>INTRA EUR-10</i>				<i>INTRA EUR-10</i>				<i>INTRA EUR-10</i>					
1983/84	:	3728 *	312	485	761	- *	:	746	60	7	202	:	1155
1984/85	:	4427 *	301	429	1013	9	:	838 *	110	67	449	:	1211
1985/86	:	4447 *	356	404	864	8	:	1026 *	105	19	362	:	1303
1986/87	:	4147 *	358	449	875	12	:	1057 *	309 *	15	346	:	726 *
<i>INTRA EUR-12</i>				<i>INTRA EUR-12</i>				<i>INTRA EUR-12</i>					
1983/84	4091 *	:	312 *	494 *	766 *	8 *	64 *	906 *	67 *	40 *	203 *	8	1223 *
1984/85	4723 *	:	301 *	429 *	1013 *	16 *	4 *	964 *	117 *	109 *	451 *	11	1308 *
1985/86	4617 *	:	356	404	864	10	68 *	1026 *	106	54	362	0	1367
1986/87	4276 *	:	358	449	875	16	120	1057 *	309 *	20	346	0 *	726 *
<b>AUFKOMMEN = VERWENDUNG</b>	<b>RESOURCES = USES</b>							<b>RESSOURCES = EMPLOIS</b>					
1983/84	29556 *	25765 *	2619	2149	8099	276 *	3376 *	4864	441	2634	5643	778	2768
1984/85	29087 *	25135 *	2645	1928	7695	297	3436	4824	335	3287	5856	812	2695
1985/86	32767 *	28871 *	2849	2258	8870	406	3346	5526 *	440	3426	6442	720	3101
1986/87	34482 *	29926 *	3007	2312	9058	382	3727	5581 *	500 *	3523	6586	958 *	3124 *
<b>AUSFUHR</b>	<b>EXPORTS</b>							<b>EXPORTATIONS</b>					
1983/84	2205 *	1744 *	1201	19	1868	84 *	680 *	156	4	128	1986	144	26
1984/85	1917 *	1385 *	1310	23	2019	30	573	268	3	122	1995	255	42
1985/86	2076 *	1930 *	1328	23	2575	70	166	184 *	5	156	1997	150	39
1986/87	2309 *	2260 *	1256	19	2770	53	69	190 *	7 *	145	1899	109 *	68 *
<i>INTRA EUR-10</i>				<i>INTRA EUR-10</i>				<i>INTRA EUR-10</i>					
1983/84	:	:	981	5	627	17 *	:	136	4	19	1633	:	25
1984/85	:	:	1074	8	845	2	:	251	3	7	1791	:	39
1985/86	:	:	1150	2	1003	21	:	172 *	4	14	1527	:	33
1986/87	:	:	1135	9	1087	18	:	176 *	7 *	38	1526	:	61 *
<i>INTRA EUR-12</i>				<i>INTRA EUR-12</i>				<i>INTRA EUR-12</i>					
1983/84	:	:	981 *	5 *	627 *	17 *	208 *	147 *	4 *	19 *	1634 *	140	25 *
1984/85	:	:	1075 *	8 *	845 *	2 *	265 *	256 *	3 *	7 *	1792 *	226	39 *
1985/86	:	:	1151	2	1003	21	64 *	172 *	5	14	1545	141	33
1986/87	:	:	1141	9	1088	18	63	176 *	7 *	38	1531	101 *	61 *
<b>ENDBESTAND</b>	<b>FINAL STOCK</b>							<b>STOCK FINAL</b>					
1983/84	:	:	31	153	31	13	:	56	:	:	14	:	34
1984/85	:	:	16	119	27	24	:	104	:	:	12	:	30
1985/86	:	:	11	207	37	13	:	:	:	:	11	:	90
1986/87	:	:	9	197	45	5	:	:	:	:	11	:	:

16.03.89

VERSORGUNGSBILANZ

SUPPLY BALANCE SHEET

BILAN D'APPROVISIONNEMENT

5600 OELKUCHEN INSG.(OHNE RUECKST.v.OLIVEN)/OILCAKES:TOTAL (EXC.OLIVE RES.)/  
TOURTEAUX:TOTAL(NC GRIGN.OLIVES)

	EUR 12	EUR 10	BLWU BLEU UEBL	DK	D	GR	E	F	IRL	I	NL	P	UK
1000 T													
<b>BESTANDSVERAENDERUNG</b>	<b>CHANGE IN STOCKS</b>							<b>VARIATION DES STOCKS</b>					
1983/84	89 *	66 *	26	23	-2	- *	- *	15	-	-	4	23	-
1984/85	0	-1	-15	-34	-4	11	0	48	-	-	-2	1	-5
1985/86	132 *	141 *	-5	88	10	-11	-	- *	-	-	-1	-9	60
1986/87	-11 *	-11 *	-2	-10	9	-8	-	- *	- *	-	-	- *	- *
<b>INLANDSVERWENDUNG (INSGESAMT)</b>	<b>TOTAL DOMESTIC USES</b>							<b>UTILISATION INTERIEURE TOTALE</b>					
1983/84	27262 *	23955 *	1392	2107	6233	192 *	2696 *	4693	437	2506	3653	611	2742
1984/85	27169	23750	1350	1939	5680	256	2863	4508	331	3165	3863	556	2658
1985/86	30560 *	26801 *	1526	2147	6285	347	3180	5342 *	436	3270	4446	579	3002
1986/87	32185 *	27677 *	1753	2303	6279	337	3659	5391 *	493 *	3378	4687	849 *	3056 *
<b>VERLUSTE</b>	<b>LOSSES</b>							<b>PERTES</b>					
1983/84	9 *	2 *	-	-	-	2 *	- *	-	-	-	-	7	-
1984/85	10	3	-	-	-	3	-	-	-	-	-	7	-
1985/86	9 *	2 *	-	-	-	2	-	- *	0	-	-	7	-
1986/87	0 *	0 *	-	-	-	-	-	- *	0 *	-	-	- *	- *
<b>FUTTER</b>	<b>ANIMAL FEED</b>							<b>ALIMENTATION ANIMALE</b>					
1983/84	27225 *	23925 *	1392	2107	6216	190 *	2696 *	4684	437	2506	3653	604	2740
1984/85	27097	23700	1350	1939	5664	253	2848	4499	331	3165	3863	549	2636
1985/86	30495 *	26761 *	1526	2147	6265	345	3162	5333 *	436	3270	4446	572	2993
1986/87	32126 *	27638 *	1753	2303	6258	337	3639	5382 *	493 *	3378	4687	849 *	3047 *
<b>INDUSTRIELLE VERWENDUNG</b>	<b>INDUSTRIAL USES</b>							<b>USAGES INDUSTRIELS</b>					
1983/84	28 *	28 *	-	-	17	- *	- *	9	-	-	-	-	2
1984/85	62	47	-	-	16	-	15	9	-	-	-	-	22
1985/86	56 *	38 *	-	-	20	-	18	9 *	-	-	-	-	9
1986/87	59 *	39 *	-	-	21	-	20	9 *	- *	-	-	- *	9 *
<b>GRAD DER SELBSTVERSORGUNG (%)</b>	<b>SELF-SUFFICIENCY (%)</b>							<b>AUTO-APPROVISIONNEMENT (%)</b>					
1983/84	10,8 *	10,3 *	0,8	1,7	5,0	84,4 *	16,4 *	10,8	-	7,8	0,5	4,3	12,1
1984/85	14,2 *	13,3 *	0,9	2,4	6,4	68,8	22,6 *	16,4	-	7,9	0,4	5,8	13,4
1985/86	14,6 *	14,4 *	0,8	4,1	6,6	59,1	18,1 *	16,3 *	-	12,9	0,3	4,7	9,6
1986/87	15,8 *	15,9 *	0,6	4,3	6,8	65,0	15,9 *	15,1 *	- *	25,8	0,1	3,5 *	11,7 *

16.03.89

## VERSORGUNGSBILANZ

## SUPPLY BALANCE SHEET

## BILAN D'APPROVISIONNEMENT

5611

**OELKUCHEN:RAPS u.RUEBSEN/OILCAKES: RAPE AND TURNIP RAPE/  
 TOURTEAUX: COLZA-NAVETTE**

	EUR 12	EUR 10	BLWU BLEU UEBL	DK	D	GR	E	F	IRL	I	NL	P	UK
<b>1000 T</b>													
<b>VERWENDBARE ERZEUGUNG</b>	<b>USABLE PRODUCTION</b>						<b>PRODUCTION UTILISABLE</b>						
1983/84	1699 *	1695 *	30	36	717	- *	4 *	368	-	12	158	-	374
1984/85	2123	2118	163	47	867	-	5	509	-	20	140	-	372
1985/86	2384 *	2377 *	241	87	1067	0	7	461 *	-	12	144	-	365
1986/87	2356 *	2353 *	214	99	1098	0	3	307 *	- *	28	158	0 *	449 *
<i>AUS ROHSTOFFEN INLAENDISCHER HERKUNFT</i>				<i>FROM INDIGENOUS ROW MATERIALS</i>				<i>A PART.DE MAT.PREMIERE INDIGENE</i>					
1983/84	1492 *	1488 *	6	36	309	- *	4 *	296	-	0	17	-	333
1984/85	2018 *	2013 *	7	47	360	-	5 *	446	-	3	17	-	357
1985/86	2155 *	2148 *	4	87	410	-	7 *	439 *	-	7	12	-	286
1986/87	2057 *	2054 *	5	99	425	-	3	288 *	- *	25	6	- *	349 *
<i>AUS EINGEFUEHRTEN ROHSTOFFEN</i>				<i>FROM IMPORTED ROW MATERIALS</i>				<i>A PART.DE MAT.PREMIERE IMPORTEE</i>					
1983/84	207 *	207 *	24	-	408	- *	- *	72	-	12	141	-	41
1984/85	105 *	105 *	156	-	507	-	- *	63	-	17	123	-	15
1985/86	229 *	229 *	237	-	657	0	- *	22 *	-	5	132	-	79
1986/87	299 *	299 *	209	-	673	0	-	19 *	- *	3	152	0 *	100 *
<b>EINFUHR</b>	<b>IMPORTS</b>						<b>IMPORTATIONS</b>						
1983/84	455 *	455 *	38	126	365	- *	- *	15	20	8	194	-	70
1984/85	272 *	271	32	123	318	-	0	6	65	15	296	1	56
1985/86	501 *	501 *	52	178	226	-	3	66 *	78	27	337	-	130
1986/87	818 *	813 *	44	196	253	-	26	191 *	113 *	23	356	- *	182 *
<i>INTRA EUR-10</i>				<i>INTRA EUR-10</i>				<i>INTRA EUR-10</i>					
1983/84	:	381 *	34	51	173	- *	:	12	12	0	51	:	48
1984/85	:	640	32	34	220	-	:	6	60	3	235	:	50
1985/86	:	593 *	21	48	138	-	:	35 *	58	0	208	:	85
1986/87	:	545 *	25	51	115	-	:	48 *	73 *	0	195	:	38 *
<i>INTRA EUR-12</i>				<i>INTRA EUR-12</i>				<i>INTRA EUR-12</i>					
1983/84	381 *	:	34 *	51 *	173 *	- *	- *	12 *	12 *	0 *	51 *	-	48 *
1984/85	640 *	:	32 *	34 *	220 *	- *	- *	6 *	60 *	3 *	235 *	1	50 *
1985/86	596 *	:	21	48	138	-	3 *	35 *	58	0	208	-	85
1986/87	566 *	:	25	51	115	-	21	48 *	73 *	0	195	- *	38 *
<b>AUFKOMMEN = VERWENDUNG</b>	<b>RESOURCES = USES</b>						<b>RESSOURCES = EMPLOIS</b>						
1983/84	2154 *	2150 *	68	162	1082	- *	4 *	383	20	20	352	-	444
1984/85	2395 *	2389	195	170	1185	-	5	515	65	35	436	1	428
1985/86	2885 *	2878 *	293	265	1293	0	10	527 *	78	39	481	-	495
1986/87	3174 *	3166 *	258	295	1351	0	29	498 *	113 *	51	514	0 *	631 *
<b>AUSFUHR</b>	<b>EXPORTS</b>						<b>EXPORTATIONS</b>						
1983/84	11 *	11 *	24	3	101	- *	- *	90	1	1	159	-	13
1984/85	47 *	47	132	2	212	-	0	207	1	3	111	-	19
1985/86	83 *	86 *	223	-	257	-	0	96 *	0	2	90	-	11
1986/87	18 *	39 *	147	1	266	-	-	51 *	0 *	4	80	- *	35 *
<i>INTRA EUR-10</i>				<i>INTRA EUR-10</i>				<i>INTRA EUR-10</i>					
1983/84	:	:	24	2	99	- *	:	90	1	1	158	:	13
1984/85	:	:	128	2	198	-	:	203	1	3	111	:	16
1985/86	:	:	203	-	239	-	:	95 *	0	2	86	:	7
1986/87	:	:	129	1	246	-	:	51 *	0 *	4	80	:	28 *
<i>INTRA EUR-12</i>				<i>INTRA EUR-12</i>				<i>INTRA EUR-12</i>					
1983/84	:	:	24 *	2 *	99 *	- *	- *	90 *	1 *	1 *	158 *	-	13 *
1984/85	:	:	129 *	2 *	198 *	- *	- *	203 *	1 *	3 *	111 *	-	16 *
1985/86	:	:	204	-	239	-	- *	95 *	0	2	86	-	7
1986/87	:	:	135	1	247	-	-	51 *	0 *	4	80	- *	28 *
<b>ENDBESTAND</b>	<b>/ FINAL STOCK</b>												<b>STOCK FINAL</b>
1983/84	:	:	:	15	15	-	:	27	:	:	1	:	:
1984/85	:	:	:	10	9	-	:	14	:	:	-	:	:
1985/86	:	:	:	32	10	-	:	:	:	:	1	:	34
1986/87	:	:	:	31	16	-	:	:	:	:	6	:	:

16.03.89

VERSORGUNGSBILANZ

SUPPLY BALANCE SHEET

BILAN D'APPROVISIONNEMENT

5611 OELKUCHEN:RAPS u.RUEBSEN/OILCAKES: RAPE AND TURNIP RAPE/  
TOURTEAUX: COLZA-NAVETTE

	EUR 12	EUR 10	BLWU BLEU UEBL	DK	D	GR	E	F	IRL	I	NL	P	UK
1000 T													
<b>BESTANDSVERAENDERUNG</b>	<b>CHANGE IN STOCKS</b>						<b>VARIATION DES STOCKS</b>						
1983/84	29 *	29 *	-	4	4	- *	- *	10	-	-	-	-	11
1984/85	-28	-28	-	-5	-6	-	0	-13	-	-	-1	-	-3
1985/86	42 *	42 *	-	22	1	-	-	- *	- *	-	1	-	18
1986/87	11 *	11 *	-	-1	7	-	-	- *	- *	-	5	- *	- *
<b>INLANDSVERWENDUNG (INSGESAMT)</b>	<b>TOTAL DOMESTIC USES</b>						<b>UTILISATION INTERIEURE TOTALE</b>						
1983/84	2115 *	2111 *	44	155	977	- *	4 *	283	20	19	193	-	420
1984/85	2378	2372	63	173	979	-	5	322	64	32	326	1	413
1985/86	2760 *	2750 *	70	243	1035	0	10	431 *	78	37	390	-	466
1986/87	3145 *	3116 *	111	295	1078	0	29	447 *	113 *	47	429	0 *	596 *
<b>VERLUSTE</b>	<b>LOSSES</b>						<b>PERTES</b>						
1983/84	- *	- *	-	-	-	- *	- *	-	-	-	-	-	-
1984/85	-	-	-	-	-	-	-	-	-	-	-	-	-
1985/86	- *	- *	-	-	-	-	-	- *	- *	-	-	-	-
1986/87	- *	- *	-	-	-	-	-	- *	- *	-	-	- *	- *
<b>FUTTER</b>	<b>ANIMAL FEED</b>						<b>ALIMENTATION ANIMALE</b>						
1983/84	2115 *	2111 *	44	155	977	- *	4 *	283	20	19	193	-	420
1984/85	2378	2372	63	173	979	-	5	322	64	32	326	1	413
1985/86	2760 *	2750 *	70	243	1035	0	10	431 *	78	37	390	-	466
1986/87	3145 *	3116 *	111	295	1078	0	29	447 *	113 *	47	429	0 *	596 *
<b>INDUSTRIELLE VERWENDUNG</b>	<b>INDUSTRIAL USES</b>						<b>USAGES INDUSTRIELS</b>						
1983/84	- *	- *	-	-	-	- *	- *	-	-	-	-	-	-
1984/85	-	-	-	-	-	-	-	-	-	-	-	-	-
1985/86	- *	- *	-	-	-	-	-	- *	- *	-	-	-	-
1986/87	- *	- *	-	-	-	-	-	- *	- *	-	-	- *	- *
<b>GRAD DER SELBSTVERSORGUNG (%)</b>	<b>SELF-SUFFICIENCY (%)</b>						<b>AUTO-APPROVISIONNEMENT (%)</b>						
1983/84	70,5 *	70,5 *	13,6	23,2	31,6	- *	100,0 *	104,6	-	-	8,8	-	79,3
1984/85	84,9 *	84,9 *	11,1	27,2	36,8	-	100,0 *	138,5	-	9,4	5,2	-	86,4
1985/86	78,1 *	78,1 *	5,7	35,8	39,6	-	70,0 *	101,9 *	-	18,9	3,1	-	61,4
1986/87	65,4 *	65,9 *	4,5	33,6	39,4	-	10,3	64,4 *	- *	53,2	1,4	- *	58,6 *

16.03.89

VERSORGBILANZ

SUPPLY BALANCE SHEET

BILAN D'APPROVISIONNEMENT

5612 OELKUCHEN:SONNENBLUMEN/OILCAKES: SUNFLOWER/TOURTEAUX: TOURNESOL

	EUR 12	EUR 10	BLWU BLEU UEBL	DK	D	GR	E	F	IRL	I	NL	P	UK
1000 T													
<b>VERWENDBARE ERZEUGUNG</b>	<b>USABLE PRODUCTION</b>						<b>PRODUCTION UTILISABLE</b>						
1983/84	1325 *	760 *	68	-	259	5 *	386 *	183	-	103	136	179	6
1984/85	1557	879	73	-	262	21	567	200	-	134	158	111	31
1985/86	1605 *	1023 *	77	-	181	32	470	351 *	-	140	208	112	34
1986/87	1759 *	1190 *	107	-	199	28	451	412 *	- *	167	221	118 *	56 *
<i>AUS ROHSTOFFEN INLAENDISCHER HERKUNFT</i>	<i>FROM INDIGENOUS ROW MATERIALS</i>						<i>A PART. DE MAT. PREMIERE INDIGENE</i>						
1983/84	931 *	538 *	-	-	-	4 *	386 *	146	-	75	-	7	-
1984/85	1226 *	642 *	-	-	-	21	567 *	198	-	86	-	17	-
1985/86	1412 *	926 *	-	-	-	30	470 *	349 *	-	100	-	16	-
1986/87	1649 *	1115 *	-	-	2	28	446 *	404 *	- *	141	-	18 *	- *
<i>AUS EINGEFUEHRTEN ROHSTOFFEN</i>	<i>FROM IMPORTED ROW MATERIALS</i>						<i>A PART. DE MAT. PREMIERE IMPORTEE</i>						
1983/84	394 *	222 *	68	-	259	1 *	- *	37	-	28	136	172	6
1984/85	331 *	237 *	73	-	262	0	- *	2	-	48	158	94	31
1985/86	193 *	97 *	77	-	181	2	- *	2 *	-	40	208	96	34
1986/87	110 *	75 *	107	-	197	0	5 *	8 *	- *	26	221	100 *	56 *
<b>EINFUHR</b>	<b>IMPORTS</b>						<b>IMPORTATIONS</b>						
1983/84	904 *	902 *	84	215	390	- *	48 *	119	14	29	116	10	190
1984/85	762 *	844 *	95	166	255	1	3	121	30	58	191	1	230
1985/86	1269 *	1269 *	127	182	403	1	18	166 *	100	70	347	-	259
1986/87	1239 *	1184 *	106	201	286	-	38	164 *	77 *	72	404	20 *	300 *
<i>INTRA EUR-10</i>	<i>INTRA EUR-10</i>						<i>INTRA EUR-10</i>						
1983/84	:	255 *	25	2	60	- *	:	36	1	1	24	:	106
1984/85	:	303 *	35	7	21	-	:	43 *	2	0	75	:	131
1985/86	:	386 *	44	4	74	1	:	37 *	25	3	52	:	213
1986/87	:	426 *	32	2	68	-	:	31 *	54 *	-	55	:	188 *
<i>INTRA EUR-12</i>	<i>INTRA EUR-12</i>						<i>INTRA EUR-12</i>						
1983/84	311 *	:	25 *	2 *	65 *	- *	22 *	36 *	1 *	1 *	24 *	3	159 *
1984/85	389 *	:	35 *	7 *	21 *	- *	3 *	45 *	9 *	0 *	77 *	1	214 *
1985/86	404 *	:	44	4	74	1	- *	37 *	25	3	52	-	228
1986/87	429 *	:	32	2	68	-	-	31 *	54 *	-	55	- *	188 *
<b>AUFKOMMEN = VERWENDUNG</b>	<b>RESOURCES = USES</b>						<b>RESSOURCES = EMPLOIS</b>						
1983/84	2229 *	1662 *	152	215	649	5 *	434 *	302	14	132	252	189	196
1984/85	2319 *	1723 *	168	166	517	22	570	321	30	192	349	112	261
1985/86	2874 *	2292 *	204	182	584	33	488	517 *	100	210	555	112	293
1986/87	2998 *	2374 *	213	201	485	28	489	576 *	77 *	239	625	138 *	356 *
<b>AUSFUHR</b>	<b>EXPORTS</b>						<b>EXPORTATIONS</b>						
1983/84	- *	8 *	55	-	48	5 *	27 *	15	0	15	124	21	1
1984/85	- *	- *	50	-	115	1	77	18	1	0	118	9	0
1985/86	- *	- *	47	-	74	11	16	60 *	1	3	190	2	0
1986/87	- *	- *	51	-	64	8	3	95 *	2 *	23	180	- *	3 *
<i>INTRA EUR-10</i>	<i>INTRA EUR-10</i>						<i>INTRA EUR-10</i>						
1983/84	:	:	55	-	48	3 *	:	12	0	15	124	:	1
1984/85	:	:	50	-	112	-	:	18	1	0	118	:	0
1985/86	:	:	47	-	72	10	:	60 *	1	2	190	:	0
1986/87	:	:	51	-	62	7	:	90 *	2 *	23	176	:	3 *
<i>INTRA EUR-12</i>	<i>INTRA EUR-12</i>						<i>INTRA EUR-12</i>						
1983/84	:	:	55 *	- *	48 *	3 *	27 *	15 *	0 *	15 *	124 *	21	1 *
1984/85	:	:	50 *	- *	112 *	- *	77 *	18 *	1 *	0 *	118 *	9	0 *
1985/86	:	:	47	-	72	10	15 *	60 *	1	2	190	2	0
1986/87	:	:	51	-	62	7	3	90 *	2 *	23	176	- *	3 *
<b>ENDBESTAND</b>	<b>FINAL STOCK</b>						<b>STOCK FINAL</b>						
1983/84	:	:	:	22	8	-	:	20	:	:	1	:	:
1984/85	:	:	:	19	4	-	:	25	:	:	1	:	:
1985/86	:	:	:	14	1	-	:	:	:	:	1	:	7
1986/87	:	:	:	22	5	-	:	:	:	:	1	:	:



16.03.89

VERSORGUNGSBILANZ

SUPPLY BALANCE SHEET

BILAN D'APPROVISIONNEMENT

5612 OELKUCHEN:SONNENBLUMEN/OILCAKES: SUNFLOWER/TOURTEAUX: TOURNESOL

	EUR 12	EUR 10	BLWU BLEU UEBL	DK	D	GR	E	F	IRL	I	NL	P	UK			
1000 T																
<b>BESTANDSVERAENDERUNG</b>													<b>CHANGE IN STOCKS</b>			<b>VARIATION DES STOCKS</b>
1983/84	36 *	21 *	-	8	4	- *	- *	10	-	-	-	15	-1			
1984/85	-8	-	-	-3	-4	-	0	5	-	-	-	-8	2			
1985/86	-7 *	-3 *	-	-5	-3	-	-	- *	-	-	-	-4	5			
1986/87	12 *	12 *	-	8	4	-	-	- *	- *	-	-	- *	- *			
<b>INLANDSVERWENDUNG (INSGESAMT)</b>													<b>TOTAL DOMESTIC USES</b>			<b>UTILISATION INTERIEURE TOTALE</b>
1983/84	2192 *	1633 *	97	207	597	- *	407 *	277	14	117	128	152	196			
1984/85	2326	1722	118	169	406	21	493	298	29	192	231	111	258			
1985/86	2881 *	2295 *	157	187	513	22	472	457 *	99	207	365	114	288			
1986/87	2986 *	2362 *	162	193	417	20	486	481 *	75 *	216	445	138 *	353 *			
<b>VERLUSTE</b>													<b>LOSSES</b>			<b>PERTES</b>
1983/84	2 *	- *	-	-	-	- *	- *	-	-	-	-	2	-			
1984/85	1	-	-	-	-	-	-	-	-	-	-	1	-			
1985/86	1 *	- *	-	-	-	-	-	- *	-	-	-	1	-			
1986/87	- *	- *	-	-	-	-	-	- *	- *	-	-	- *	- *			
<b>FUTTER</b>													<b>ANIMAL FEED</b>			<b>ALIMENTATION ANIMALE</b>
1983/84	2190 *	1633 *	97	207	597	- *	407 *	277	14	117	128	150	196			
1984/85	2325	1722	118	169	406	21	493	298	29	192	231	110	258			
1985/86	2879 *	2294 *	157	187	513	22	472	457 *	99	207	365	113	287			
1986/87	2985 *	2361 *	162	193	417	20	486	481 *	75 *	216	445	138 *	352 *			
<b>INDUSTRIELLE VERWENDUNG</b>													<b>INDUSTRIAL USES</b>			<b>USAGES INDUSTRIELS</b>
1983/84	- *	- *	-	-	-	- *	- *	-	-	-	-	-	-			
1984/85	1	1	-	-	-	-	-	-	-	-	-	-	1			
1985/86	1 *	1 *	-	-	-	-	-	- *	-	-	-	-	1			
1986/87	1 *	1 *	-	-	-	-	-	- *	- *	-	-	- *	1 *			
<b>GRAD DER SELBSTVERSORGUNG (%)</b>													<b>SELF-SUFFICIENCY (%)</b>			<b>AUTO-APPROVISIONNEMENT (%)</b>
1983/84	42,5 *	32,9 *	-	-	-	400,0 *	94,8 *	52,7	-	64,1	-	4,6	-			
1984/85	52,7 *	37,3 *	-	-	-	100,0	115,0 *	66,4	-	44,8	-	15,3	-			
1985/86	49,0 *	40,3 *	-	-	-	136,4	99,6 *	76,4 *	-	48,3	-	14,0	-			
1986/87	55,2 *	47,2 *	-	-	0,5	140,0	91,8 *	84,0 *	- *	65,3	-	13,0 *	- *			

16.03.89

VERSORGUNGSBILANZ

SUPPLY BALANCE SHEET

BILAN D'APPROVISIONNEMENT

5613

OELKUCHEN:SOJA/OILCAKES: SOYA BEANS/TOURTEAUX: SOJA

	EUR 12	EUR 10	BLWU BLEU UEBL	DK	D	GR	E	F	IRL	I	NL	P	UK
1000 T													
<b>VERWENDBARE ERZEUGUNG</b>	<b>USABLE PRODUCTION</b>							<b>PRODUCTION UTILISABLE</b>					
1983/84	10052 *	7398 *	1228	107	1927	96 *	2137 *	534	-	1061	2053	517	392
1984/85	9791	7531	1059	49	2006	73	1624	477	-	1385	2168	636	314
1985/86	10226 *	7834 *	1034	32	2305	118	1819	490 *	-	1478	2054	573	323
1986/87	10454 *	7862 *	1110	12	2505	100	1927	490 *	- *	1422	2020	665 *	203 *
<i>AUS ROHSTOFFEN INLAENDISCHER HERKUNFT</i>	<i>FROM INDIGENOUS ROW MATERIALS</i>							<i>A PART.DE MAT.PREMIERE INDIGENE</i>					
1983/84	96 *	96 *	-	-	-	- *	- *	21	-	50	-	-	-
1984/85	102 *	102 *	-	-	-	-	-	26	-	76	-	-	-
1985/86	265 *	265 *	-	-	-	-	-	43 *	-	220	-	-	-
1986/87	843 *	843 *	-	-	-	0	0 *	85 *	- *	638	-	- *	- *
<i>AUS EINGEFUEHRTEN ROHSTOFFEN</i>	<i>FROM IMPORTED ROW MATERIALS</i>							<i>A PART.DE MAT.PREMIERE IMPORTEE</i>					
1983/84	9956 *	7302 *	1228	107	1927	96 *	2137 *	513	-	1011	2053	517	392
1984/85	9689 *	7429 *	1059	49	2006	73	1624	451	-	1309	2168	636	314
1985/86	9961 *	7569 *	1034	32	2305	118	1819	447 *	-	1258	2054	573	323
1986/87	9611 *	7019 *	1110	12	2505	100	1927 *	405 *	- *	784	2020	665 *	203 *
<b>EINFUHR</b>	<b>IMPORTS</b>							<b>IMPORTATIONS</b>					
1983/84	9343 *	8893 *	719	1182	2476	10 *	718 *	3383	175	1215	1321	0	1168
1984/85	9804 *	8891 *	842	1200	2502	32	1125	3208	170	1409	1472	0	1187
1985/86	10952 *	10214 *	846	1295	2825	16	887	3676 *	200	1429	1581	0	1307
1986/87	11172 *	10101 *	817	1335	2570	43	1093	3683 *	172 *	1502	1307	84 *	1280 *
<i>INTRA EUR-10</i>	<i>INTRA EUR-10</i>							<i>INTRA EUR-10</i>					
1983/84	:	2756 *	147	418	467	- *	:	664	30	3	71	:	956
1984/85	:	3131 *	154	383	704	9	:	719 *	41	61	90	:	970
1985/86	:	2961 *	157	339	601	7	:	876 *	17	7	25	:	932
1986/87	:	2608 *	126	382	615	12	:	867 *	110 *	8	18	:	470 *
<i>INTRA EUR-12</i>	<i>INTRA EUR-12</i>							<i>INTRA EUR-12</i>					
1983/84	3024 *	:	147 *	427 *	467 *	8 *	42 *	822 *	33 *	36 *	72 *	0	970 *
1984/85	3343 *	:	154 *	383 *	704 *	16 *	1 *	842 *	41 *	127 *	90 *	0	985 *
1985/86	3110 *	:	157	339	601	9	65 *	876 *	17	42	25	0	979
1986/87	2714 *	:	126	382	615	16	97	867 *	110 *	13	18	0 *	470 *
<b>AUFKOMMEN = VERWENDUNG</b>	<b>RESOURCES = USES</b>							<b>RESSOURCES = EMPLOIS</b>					
1983/84	19395 *	16291 *	1947	1289	4403	106 *	2855 *	3917	175	2276	3374	517	1560
1984/85	19595 *	16422 *	1901	1249	4508	105	2749	3685	170	2794	3640	636	1501
1985/86	21178 *	18048 *	1880	1327	5130	134	2706	4166 *	200	2907	3635	573	1630
1986/87	21626 *	17963 *	1927	1347	5075	143	3020	4173 *	172 *	2924	3327	749 *	1483 *
<b>AUSFUHR</b>	<b>EXPORTS</b>							<b>EXPORTATIONS</b>					
1983/84	2241 *	1734 *	1076	1	1641	51 *	652 *	12	2	91	1608	123	8
1984/85	1928 *	1403 *	1071	1	1602	18	491	15	1	116	1694	246	16
1985/86	2089 *	1947 *	992	1	2100	17	144	13 *	1	141	1631	147	12
1986/87	2408 *	2346 *	975	2	2293	20	60	29 *	3 *	104	1518	108 *	10 *
<i>INTRA EUR-10</i>	<i>INTRA EUR-10</i>							<i>INTRA EUR-10</i>					
1983/84	:	:	856	-	416	- *	:	4	2	0	1256	:	7
1984/85	:	:	839	-	461	-	:	7	1	2	1491	:	16
1985/86	:	:	834	1	568	-	:	2 *	1	8	1165	:	11
1986/87	:	:	872	2	644	0	:	21 *	3 *	9	1150	:	8 *
<i>INTRA EUR-12</i>	<i>INTRA EUR-12</i>							<i>INTRA EUR-12</i>					
1983/84	:	:	856 *	- *	416 *	- *	180 *	4 *	2 *	0 *	1257 *	119	7 *
1984/85	:	:	839 *	- *	461 *	- *	182 *	7 *	1 *	2 *	1492 *	217	16 *
1985/86	:	:	834	1	568	-	44 *	2 *	1	8	1183	138	11
1986/87	:	:	872	2	644	0	54	21 *	3 *	9	1154	100 *	8 *
<b>ENDBESTAND</b>	<b>FINAL STOCK</b>							<b>STOCK FINAL</b>					
1983/84	:	:	28	57	7	-	:	5	:	:	12	:	:
1984/85	:	:	15	54	10	-	:	55	:	:	11	:	:
1985/86	:	:	9	75	12	-	:	:	:	:	9	:	12
1986/87	:	:	8	77	13	-	:	:	:	:	4	:	:

16.03.89

VERSORGUNGSBILANZ

SUPPLY BALANCE SHEET

BILAN D'APPROVISIONNEMENT

5613

OELKUCHEN:SOJA/OILCAKES: SOYA BEANS/TOURTEAUX: SOJA

	EUR 12	EUR 10	BLWU BLEU UEBL	DK	D	GR	E	F	IRL	I	NL	P	UK
<b>1000 T</b>													
<b>BESTANDSVERAENDERUNG</b>	<b>CHANGE IN STOCKS</b>							<b>VARIATION DES STOCKS</b>					
1983/84	13 *	10 *	24	-1	-11	- *	- *	-1	-	-	4	3	-5
1984/85	39	29	-13	-3	3	-	0	50	-	-	-1	10	-7
1985/86	19 *	23 *	-6	21	2	-	-	- *	-	-	-2	-4	8
1986/87	-4 *	-4 *	-1	2	0	-	-	- *	- *	-	-5	- *	- *
<b>INLANDSVERWENDUNG (INSGESAMT)</b>	<b>TOTAL DOMESTIC USES</b>							<b>UTILISATION INTERIEURE TOTALE</b>					
1983/84	17142 *	14547 *	847	1289	2773	55 *	2203 *	3906	173	2185	1762	392	1557
1984/85	17628	14990	843	1251	2903	87	2258	3620	169	2678	1947	380	1492
1985/86	19071 *	16079 *	894	1305	3028	118	2562	4153 *	199	2766	2006	430	1610
1986/87	19222 *	15620 *	953	1343	2782	122	2961	4144 *	169 *	2820	1814	641 *	1473 *
<b>VERLUSTE</b>	<b>LOSSES</b>							<b>PERTES</b>					
1983/84	5 *	- *	-	-	-	- *	- *	-	-	-	-	5	-
1984/85	6	-	-	-	-	-	-	-	-	-	-	6	-
1985/86	6 *	- *	-	-	-	-	-	- *	-	-	-	6	-
1986/87	- *	- *	-	-	-	-	-	- *	- *	-	-	- *	- *
<b>FUTTER</b>	<b>ANIMAL FEED</b>							<b>ALIMENTATION ANIMALE</b>					
1983/84	17137 *	14547 *	847	1289	2773	55 *	2203 *	3906	173	2185	1762	387	1557
1984/85	17588	14971	843	1251	2903	87	2243	3620	169	2678	1947	374	1473
1985/86	19040 *	16072 *	894	1305	3028	118	2544	4153 *	199	2766	2006	424	1603
1986/87	19195 *	15613 *	953	1343	2782	122	2941	4144 *	169 *	2820	1814	641 *	1466 *
<b>INDUSTRIELLE VERWENDUNG</b>	<b>INDUSTRIAL USES</b>							<b>USAGES INDUSTRIELS</b>					
1983/84	- *	- *	-	-	-	- *	- *	-	-	-	-	-	-
1984/85	34	19	-	-	-	-	15	-	-	-	-	-	19
1985/86	25 *	7 *	-	-	-	-	18	- *	-	-	-	-	7
1986/87	27 *	7 *	-	-	-	-	20	- *	- *	-	-	- *	7 *
<b>GRAD DER SELBSTVERSORGUNG (%)</b>	<b>SELF-SUFFICIENCY (%)</b>							<b>AUTO-APPROVISIONNEMENT (%)</b>					
1983/84	0,6 *	0,7 *	-	-	-	- *	- *	0,5	-	2,3	-	-	-
1984/85	0,6 *	0,7 *	-	-	-	-	-	0,7	-	2,8	-	-	-
1985/86	1,4 *	1,6 *	-	-	-	-	-	1,0 *	-	8,0	-	-	-
1986/87	4,4 *	5,4 *	-	-	-	-	-	2,1 *	- *	22,6	-	- *	- *

16.03.89

VERSORGUNGSBILANZ

SUPPLY BALANCE SHEET

BILAN D'APPROVISIONNEMENT

5617

OELKUCHEN:MAIS/OILCAKES: MAIZE/TOURTEAUX: MAIS

	EUR 12	EUR 10	BLWU BLEU UEBL	DK	D	GR	E	F	IRL	I	NL	P	UK
<b>1000 T</b>													
<b>VERWENDBARE ERZEUGUNG</b>	<b>USABLE PRODUCTION</b>						<b>PRODUCTION UTILISABLE</b>						
1983/84	:	:	- *	-	26	- *	- *	41	-	42	-	12	:
1984/85	:	:	12 *	-	28	-	19	38	-	59	-	8	:
1985/86	:	:	12	-	29	5 *	20	40 *	-	67	-	4	:
1986/87	:	:	- *	-	28 *	9	20	40 *	- *	38	-	4 *	:
<i>AUS ROHSTOFFEN INLAENDISCHER HERKUNFT</i>	<i>FROM INDIGENOUS ROW MATERIALS</i>						<i>A PART.DE MAT.PREMIERE INDIGENE</i>						
1983/84	:	:	- *	-	5	- *	- *	41	-	33	-	11	:
1984/85	:	:	- *	-	6	-	6 *	26	-	47	-	8	:
1985/86	:	:	- *	-	7	- *	7 *	26 *	-	56	-	4	:
1986/87	:	:	- *	-	6 *	9	16 *	27 *	- *	30	-	4 *	:
<i>AUS EINGEFUEHRTEN ROHSTOFFEN</i>	<i>FROM IMPORTED ROW MATERIALS</i>						<i>A PART.DE MAT.PREMIERE IMPORTEE</i>						
1983/84	:	:	- *	-	21	- *	- *	-	-	9	-	1	:
1984/85	:	:	12 *	-	22	-	13 *	13	-	12	-	-	:
1985/86	:	:	12	-	22	5 *	13 *	14 *	-	11	-	-	:
1986/87	:	:	- *	-	22 *	-	4 *	13 *	- *	8	-	- *	:
<b>EINFUHR</b>	<b>IMPORTS</b>						<b>IMPORTATIONS</b>						
1983/84	:	:	68	-	527	- *	- *	4	152	-	498	-	:
1984/85	:	:	69	-	457	-	0	8	31	-	450	-	:
1985/86	:	:	91	-	415	36 *	0	8 *	12	-	493	-	:
1986/87	:	:	174	2	622	-	17	10 *	54 *	-	808	- *	:
<i>INTRA EUR-10</i>	<i>INTRA EUR-10</i>						<i>INTRA EUR-10</i>						
1983/84	:	:	27	-	15	- *	:	2	10	-	2	:	:
1984/85	:	:	18	-	26	-	:	6	5	-	5	:	:
1985/86	:	:	26	-	13	- *	:	7 *	0	-	0	:	:
1986/87	:	:	60	1	26	-	:	10 *	35 *	-	5	:	:
<i>INTRA EUR-12</i>	<i>INTRA EUR-12</i>						<i>INTRA EUR-12</i>						
1983/84	:	:	27 *	- *	15 *	- *	- *	3 *	10 *	- *	2 *	-	:
1984/85	:	:	18 *	- *	26 *	- *	- *	8 *	5 *	- *	5 *	-	:
1985/86	:	:	26	-	13	- *	0 *	7 *	0	-	0	-	:
1986/87	:	:	60	1	26	-	-	10 *	35 *	-	5	- *	:
<b>AUFKOMMEN = VERWENDUNG</b>	<b>RESOURCES = USES</b>						<b>RESSOURCES = EMPLOIS</b>						
1983/84	:	:	68 *	-	553	- *	- *	45	152	42	498	12	:
1984/85	:	:	81 *	-	485	-	19	46	31	59	450	8	:
1985/86	:	:	103	-	444	41 *	20	48 *	12	67	493	4	:
1986/87	:	:	174 *	2	650 *	9	37	50 *	54 *	38	808	4 *	:
<b>AUSFUHR</b>	<b>EXPORTS</b>						<b>EXPORTATIONS</b>						
1983/84	:	:	4	-	0	- *	- *	16	0	-	22	0	:
1984/85	:	:	9	-	1	-	5	14	-	-	21	-	:
1985/86	:	:	6	-	0	7 *	5	8 *	0	-	14	-	:
1986/87	:	:	12	-	-	0	3	7 *	1 *	-	28	- *	:
<i>INTRA EUR-10</i>	<i>INTRA EUR-10</i>						<i>INTRA EUR-10</i>						
1983/84	:	:	4	-	0	- *	:	16	0	-	22	:	:
1984/85	:	:	9	-	1	-	:	14	-	-	21	:	:
1985/86	:	:	6	-	0	3 *	:	8 *	0	-	14	:	:
1986/87	:	:	12	-	-	-	:	7 *	1 *	-	28	:	:
<i>INTRA EUR-12</i>	<i>INTRA EUR-12</i>						<i>INTRA EUR-12</i>						
1983/84	:	:	4 *	- *	0 *	- *	- *	16 *	0 *	- *	22 *	-	:
1984/85	:	:	9 *	- *	1 *	- *	5 *	14 *	- *	- *	21 *	-	:
1985/86	:	:	6	-	0	3 *	4 *	8 *	0	-	14	-	:
1986/87	:	:	12	-	-	-	3	7 *	1 *	-	28	- *	:
<b>ENDBESTAND</b>	<b>FINAL STOCK</b>						<b>STOCK FINAL</b>						
1983/84	:	:	:	-	-	-	:	:	:	:	-	:	:
1984/85	:	:	:	-	-	-	:	:	:	:	-	:	:
1985/86	:	:	:	-	-	- *	:	:	:	:	-	:	:
1986/87	:	:	:	-	-	-	:	:	:	:	-	:	:

16.03.89

VERSORGBILANZ

SUPPLY BALANCE SHEET

BILAN D'APPROVISIONNEMENT

5617

OELKUCHEN:MAIS/OILCAKES: MAIZE/TOURTEAUX: MAIS

	EUR 12	EUR 10	BLWU BLEU UEBL	DK	D	GR	E	F	IRL	I	NL	P	UK
1000 T													
<b>BESTANDSVERAENDERUNG</b>	<b>CHANGE IN STOCKS</b>												<b>VARIATION DES STOCKS</b>
1983/84	:	:	-	-	-	-*	-*	-	-	-	-	-	1
1984/85	:	:	-	-	0	-	0	-	-	-	-	-	0
1985/86	:	:	-	-	-	-*	-	-*	-	-	-	-	0
1986/87	:	:	-	-	0	-	-	-*	-*	-	-	-	-*
<b>INLANDSVERWENDUNG (INSGESAMT)</b>	<b>TOTAL DOMESTIC USES</b>												<b>UTILISATION INTERIEURE TOTALE</b>
1983/84	:	:	64	-	553	-*	-*	29	151	42	476	11	:
1984/85	:	:	72	-	484	-	15	33	31	59	429	8	:
1985/86	:	:	97	-	444	34*	15	40*	12	67	479	4	:
1986/87	:	:	162	2	650*	9	33	43*	53*	38	780	4*	:
<b>VERLUSTE</b>	<b>LOSSES</b>												<b>PERTES</b>
1983/84	:	:	-	-	-	-*	-*	-	-	-	-	0	:
1984/85	:	:	-	-	-	-	-	-	-	-	-	0	:
1985/86	:	:	-	-	-	-*	-	-*	-	-	-	0	:
1986/87	:	:	-	-	-	-	-	-*	-*	-	-	-*	:
<b>FUTTER</b>	<b>ANIMAL FEED</b>												<b>ALIMENTATION ANIMALE</b>
1983/84	:	:	64	-	553	-*	-*	29	151	42	476	11	:
1984/85	:	:	72	-	484	-	15	33	31	59	429	8	:
1985/86	:	:	97	-	444	34*	15	40*	12	67	479	4	:
1986/87	:	:	162	2	650*	9	33	43*	53*	38	780	4*	:
<b>INDUSTRIELLE VERWENDUNG</b>	<b>INDUSTRIAL USES</b>												<b>USAGES INDUSTRIELS</b>
1983/84	:	:	-	-	-	-*	-*	-	-	-	-	-	:
1984/85	:	:	-	-	-	-	-	-	-	-	-	-	:
1985/86	:	:	-	-	-	-*	-	-*	-	-	-	-	:
1986/87	:	:	-	-	-	-	-	-*	-*	-	-	-*	:
<b>GRAD DER SELBSTVERSORGUNG (%)</b>	<b>SELF-SUFFICIENCY (%)</b>												<b>AUTO-APPROVISIONNEMENT (%)</b>
1983/84	:	:	-*	-	0,9	-*	-*	141,4	-	78,6	-	100,0	:
1984/85	:	:	-*	-	1,2	-	40,0*	78,8	-	79,7	-	100,0	:
1985/86	:	:	-	-	1,6	-*	46,7*	65,0*	-	83,6	-	100,0	:
1986/87	:	:	-*	-	0,9*	100,0	48,5*	62,8*	-*	78,9	-	100,0*	:



## ES Clasificación de las publicaciones de Eurostat

### TEMA

- 1 Estadísticas generales (azul oscuro)
- 2 Economía y finanzas (violeta)
- 3 Población y condiciones sociales (amarillo)
- 4 Energía e Industria (azul claro)
- 5 Agricultura, silvicultura y pesca (verde)
- 6 Comercio exterior (rojo)
- 7 Servicios y transportes (naranja)
- 8 Diversos (marrón)

### SERIE

- A Anuarios
- B Coyuntura
- C Cuentas, encuestas y estadísticas
- D Estudios y análisis
- E Métodos
- F Estadísticas rápidas

## GR Ταξινόμηση των δημοσιεύσεων του Eurostat

### ΘΕΜΑ

- 1 Γενικές στατιστικές (βοθύ μπλε)
- 2 Οικονομία και δημοσιονομικά (βιολετί)
- 3 Πληθυσμός και κοινωνικές συνθήκες (κίτρινο)
- 4 Ενέργεια και βιομηχανία (μπλε)
- 5 Γεωργία, δάση και αλιεία (πράσινο)
- 6 Εξωτερικό εμπόριο (κόκκινο)
- 7 Υπηρεσίες και μεταφορές (πορτοκαλί)
- 8 Διάφορα (καφέ)

### ΣΕΙΡΑ

- A Επετηρίδες
- B Συγκρίσιμα
- C Λογαριασμοί, έρευνες και στατιστικές
- D Μελέτες και αναλύσεις
- E Μέθοδοι
- F Ταχεία στατιστικά

## IT Classificazione delle pubblicazioni dell'Eurostat

### TEMA

- 1 Statistiche generali (blu)
- 2 Economia e finanze (viola)
- 3 Popolazione e condizioni sociali (giallo)
- 4 Energia e Industria (azzurro)
- 5 Agricoltura, foreste e pesca (verde)
- 6 Commercio estero (rosso)
- 7 Servizi e trasporti (arancione)
- 8 Diversi (marrone)

### SERIE

- A Annuari
- B Tendenze congiunturali
- C Conti, indagini e statistiche
- D Studi e analisi
- E Metodi
- F Note rapide

## DA Klassifikation af Eurostats publikationer

### EMNE

- 1 Almene statistikker (mørkeblå)
- 2 Økonomi og finanser (violet)
- 3 Befolkning og sociale forhold (gul)
- 4 Energi og Industri (blå)
- 5 Landbrug, skovbrug og fiskeri (grøn)
- 6 Udenrigshandel (rød)
- 7 Tjenesteydelser og transport (orange)
- 8 Diverse statistikker (brun)

### SERIE

- A Årbøger
- B Konjunkturoversigter
- C Regnskaber, tællinger og statistikker
- D Undersøgelser og analyser
- E Metoder
- F Ekspresoversigter

## EN Classification of Eurostat publications

### THEME

- 1 General statistics (midnight blue)
- 2 Economy and finance (violet)
- 3 Population and social conditions (yellow)
- 4 Energy and industry (blue)
- 5 Agriculture, forestry and fisheries (green)
- 6 Foreign trade (red)
- 7 Services and transport (orange)
- 8 Miscellaneous (brown)

### SERIES

- A Yearbooks
- B Short-term trends
- C Accounts, surveys and statistics
- D Studies and analyses
- E Methods
- F Rapid reports

## NL Classificatie van de publicaties van Eurostat

### ONDERWERP

- 1 Algemene statistiek (donkerblauw)
- 2 Economie en financiën (paars)
- 3 Bevolking en sociale voorwaarden (geel)
- 4 Energie en Industrie (blauw)
- 5 Landbouw, bosbouw en visserij (groen)
- 6 Buitenlandse handel (rood)
- 7 Diensten en vervoer (oranje)
- 8 Diverse statistieken (bruin)

### SERIE

- A Jaarboeken
- B Conjunctuur
- C Rekeningen, enquêtes en statistieken
- D Studies en analyses
- E Methoden
- F Spoedberichten

## DE Gliederung der Veröffentlichungen des Eurostat

### THEMENKREIS

- 1 Allgemeine Statistik (Dunkelblau)
- 2 Wirtschaft und Finanzen (Violett)
- 3 Bevölkerung und soziale Bedingungen (Gelb)
- 4 Energie und Industrie (Blau)
- 5 Land- und Forstwirtschaft, Fischerei (Grün)
- 6 Außenhandel (Rot)
- 7 Dienstleistungen und Verkehr (Orange)
- 8 Verschiedenes (Braun)

### REIHE

- A Jahrbücher
- B Konjunktur
- C Konten, Erhebungen und Statistiken
- D Studien und Analysen
- E Methoden
- F Schnellberichte

## FR Classification des publications de l'Eurostat

### THÈME

- 1 Statistiques générales (bleu nuit)
- 2 Économie et finances (violet)
- 3 Population et conditions sociales (jaune)
- 4 Énergie et Industrie (bleu)
- 5 Agriculture, sylviculture et pêche (vert)
- 6 Commerce extérieur (rouge)
- 7 Services et transports (orange)
- 8 Divers (brun)

### SÉRIE

- A Annales
- B Conjuncture
- C Comptes, enquêtes et statistiques
- D Études et analyses
- E Méthodes
- F Statistiques rapides

## PT Classificação das publicações do Eurostat

### TEMA

- 1 Estatísticas gerais (azul escuro)
- 2 Economia e finanças (violeta)
- 3 População e condições sociais (amarelo)
- 4 Energia e Indústria (azul)
- 5 Agricultura, silvicultura e pesca (verde)
- 6 Comércio externo (vermelho)
- 7 Serviços e transportes (laranja)
- 8 Diversos (castanho)

### SÉRIE

- A Anuários
- B Conjuntura
- C Contas, Inquéritos e estatísticas
- D Estudos e análises
- E Métodos
- F Estatísticas rápidas

Número de títulos por tema y serie □ Antal publikationer pr. emne og serie □ Anzahl der Veröffentlichungen pro Themenkreis und Reihe □ Αριθμός δημοσιεύσεων κατά θέμα και σειρά □ Number of publications per theme and series □ Nombre de publications par thème et série □ Numero di pubblicazioni per tema e serie □ Aantal publicaties naar onderwerp en serie □ Número de títulos por tema e série

	1	2	3	4	5	6	7	8
A	5	1	1	3	1	1	—	—
B	1	4	2	4	5	1	—	1
C	2	4	6	8	4	4	6	1
D	—	—	5	6	5	5	—	—
E	—	4	3	—	3	6	—	—
F	1	—	1	1	1	1	1	—





**Venta y suscripciones · Salg og abonnement · Verkauf und Abonnement · Πωλήσεις και συνδρομές  
Sales and subscriptions · Vente et abonnements · Vendita e abbonamenti  
Verkoop en abonnementen · Venda e assinaturas**

**BELGIQUE / BELGIË**

**Moniteur belge / Belgisch Staatsblad**  
42, Rue de Louvain / Lauwersweg 42  
1000 Bruxelles / 1000 Brussel  
Tél. 512 00 26  
CCP / Postrekening 000-2005502-27

Sous-dépôts / Agentschappen:

**Librairie européenne /  
Europese Boekhandel**  
Rue de la Loi 244 / Wetstraat 244  
1040 Bruxelles / 1040 Brussel

**Jean De Lannoy**  
Avenue du Roi 202 / Koningslaan 202  
1060 Bruxelles / 1060 Brussel  
Tél. (02) 538 5169  
Télex 63220 UNBOOK B

**CREDOC**

Rue de la Montagne 34 / Bergstraat 34  
Bte 11 / Bus 11  
1000 Bruxelles / 1000 Brussel

**DANMARK**

**J. H. Schultz Information A/S**

**EF-Publikationer**  
Ottiliavej 18  
2500 Valby  
Tlf: 01 44 23 00  
Telefax: 01 44 15 12  
Girokonto 6 00 08 86

**BR DEUTSCHLAND**

**Bundesanzeiger Verlag**  
Breite Straße  
Postfach 10 80 06  
5000 Köln 1  
Tel. (02 21) 20 29-0  
Fernschreiber:  
ANZEIGER BONN 8 882 595  
Telefax: 20 29 278

**GREECE**

**G.C. Eleftheroudakis SA**

International Bookstore  
4 Nikis Street  
105 63 Athens  
Tel.: 322 22 55  
Telex: 219410 LEF  
Telefax: 3254 889

Sub-agent for Northern Greece:

**Molho's Bookstore**  
The Business Bookshop  
10 Tsimiski Street  
Thessaloniki  
Tel. 275 271  
Telex 412885 LIMO

**ESPAÑA**

**Boletín Oficial del Estado**  
Trafalgar 27  
E-28010 Madrid  
Tel. (91) 446 60 00

**Mundi-Prensa Libros, S.A.**

Castelló 37  
E-28001 Madrid  
Tel. (91) 431 33 99 (Libros)  
431 32 22 (Suscripciones)  
435 36 37 (Dirección)  
Telex 49370-MPLI-E  
Telefax: (91) 275 39 98

**FRANCE**

**Journal officiel  
Service des publications  
des Communautés européennes**  
26, rue Desaix  
75727 Paris Cedex 15  
Tél. (1) 40 58 75 00  
Télécopieur: (1) 4058 7574

**IRELAND**

**Government Publications Sales Office**

Sun Alliance House  
Molesworth Street  
Dublin 2  
Tel. 71 03 09

or by post

**Government Stationery Office  
EEC Section**  
6th floor  
Bishop Street  
Dublin 8  
Tel. 78 16 66

**ITALIA**

**Licosa Spa**  
Via Benedetto Fortini, 120/10  
Casella postale 552  
50 125 Firenze  
Tel. 64 54 15  
Telefax: 64 12 57  
Telex 570466 LICOSA I  
CCP 343 509

Subagenti:

**Libreria scientifica Lucio de Biasio -ABOU**  
Via Meravigli, 16  
20 123 Milano  
Tel. 80 76 79

**Herder Editrice e Libreria**  
Piazza Montecitorio, 117-120  
00 186 Roma  
Tel. 67 94 628/67 95 304

**Libreria giuridica**  
Via 12 Ottobre, 172/R  
16 121 Genova  
Tel. 59 56 93

**GRAND-DUCHÉ DE LUXEMBOURG**

Abonnements seulement  
Subscriptions only  
Nur für Abonnements

**Messageries Paul Kraus**  
11, rue Christophe Plantin  
L-2339 Luxembourg  
Tél. 48 21 31  
Télex 2515  
CCP 49242-63

**NEDERLAND**

**SDU uitgeverij**  
Christoffel Plantijnstraat 2  
Postbus 20014  
2500 EA 's-Gravenhage  
Tel. (070) 78 98 80 (bestellingen)  
Telefax: (070) 476351

**PORTUGAL**

**Imprensa Nacional**  
Casa da Moeda, E.P.  
Rua D. Francisco Manuel de Melo, 5  
1092 Lisboa Codex  
Tel. 69 34 14

**Distribuidora Livros Bertrand Lda.**

**Grupo Bertrand, SARL**  
Rua das Terras dos Vales, 4-A  
Apart. 37  
2700 Amadora Codex  
Tel. 493 90 50 - 494 87 88  
Telex 15798 BERDIS

**UNITED KINGDOM**

**HMSO Books (PC 16)**

HMSO Publications Centre  
51 Nine Elms Lane  
London SW8 5DR  
Tel. (01) 873 9090  
Fax: GP3 873 8463

Sub-agent:

**Alan Armstrong Ltd**  
2 Arkwright Road  
Reading, Berks RG2 0SQ  
Tel. (0734) 75 17 71  
Telex 849937 AAALTD G  
Fax: (0734) 755164

**ÖSTERREICH**

**Manz'sche Verlagsbuchhandlung**

Kohlmarkt 16  
1014 Wien  
Tel. (0222) 533 17 81  
Telex 11 25 00 BOX A  
Telefax: (0222) 533 17 81 81

**TÜRKIYE**

**Dünya süper veb ofset A.Ş.**

Narlibahçe Sokak No. 15  
Cağaloğlu  
İstanbul  
Tel. 512 01 90  
Telex: 23822 dsvo-tr.

**UNITED STATES OF AMERICA**

**European Community Information  
Service**

2100 M Street, NW  
Suite 707  
Washington, DC 20037  
Tel. (202) 862 9500

**CANADA**

**Renouf Publishing Co., Ltd**

61 Sparks Street  
Ottawa  
Ontario K1P 5R1  
Tel. Toll Free 1 (800) 267 4164  
Ottawa Region (613) 238 8985-6  
Telex 053-4936

**JAPAN**

**Kinokuniya Company Ltd**

17-7 Shinjuku 3-Chome  
Shinju-ku  
Tokyo 160-91  
Tel. (03) 354 0131

**Journal Department**

PO Box 55 Chitose  
Tokyo 156  
Tel. (03) 439 0124

**AUTRES PAYS  
OTHER COUNTRIES  
ANDERE LÄNDER**

**Office des publications officielles  
des Communautés européennes**

2, rue Mercier  
L-2985 Luxembourg  
Tél. 49 92 81  
Télex PUBOF LU 1324 b  
CC bancaire BIL 8-109/6003/700

Preis in Luxemburg ohne MwSt. Price excluding VAT in Luxembourg / Prix au Luxembourg V.A. exclue  
Einzelpreis: Single copy Prix par numéro ECU: 6,- Abonnement: Subscription ECU 3



OFICINA DE LAS PUBLICACIONES OFICIALES DE LAS COMUNIDADES EUROPEAS  
KONTOR ET FOR DE EUROPÆISKE FÆLLESSKABERS OFFICIELLE PUBLIKATIONER  
AMT FÜR AMTLICHE VERÖFFENTLICHUNGEN DER EUROPÄISCHEN GEMEINSCHAFTEN  
ΥΠΡΕΣΙΑ ΕΠΙΣΗΜΩΝ ΕΚΔΟΣΕΩΝ ΤΩΝ ΕΥΡΩΠΑΙΚΩΝ ΚΟΙΝΟΤΗΤΩΝ  
OFFICE FOR OFFICIAL PUBLICATIONS OF THE EUROPEAN COMMUNITIES  
OFFICE DES PUBLICATIONS OFFICIELLES DES COMMUNAUTÉS EUROPÉENNES  
UFFICIO DELLE PUBBLICAZIONI UFFICIALI DELLE COMUNITA EUROPEE  
BUREAU VOOR OFFICIELE PUBLIKATIES DER EUROPESE GEMEENSCHAPPEN  
SERVIÇO DAS PUBLICAÇÕES OFICIAIS DAS COMUNIDADES EUROPEIAS



CA-AD-89-001-3A-C