



PFLANZLICHE ERZEUGUNG

Vierteljährliche Statistiken

CROP PRODUCTION

Quarterly statistics

PRODUCTION VÉGÉTALE

Statistiques trimestrielles

3 □ **1990**

LIBRARY



OFICINA ESTADÍSTICA DE LAS COMUNIDADES EUROPEAS
DE EUROPÆISKE FÆLLESSKABERS STATISTISKE KONTOR
STATISTISCHES AMT DER EUROPÄISCHEN GEMEINSCHAFTEN
ΣΤΑΤΙΣΤΙΚΗ ΥΠΗΡΕΣΙΑ ΤΩΝ ΕΥΡΩΠΑΪΚΩΝ ΚΟΙΝΟΤΗΤΩΝ
STATISTICAL OFFICE OF THE EUROPEAN COMMUNITIES
OFFICE STATISTIQUE DES COMMUNAUTÉS EUROPÉENNES
ISTITUTO STATISTICO DELLE COMUNITÀ EUROPEE
BUREAU VOOR DE STATISTIEK DER EUROPESE GEMEENSCHAPPEN
SERVIÇO DE ESTATÍSTICA DAS COMUNIDADES EUROPEIAS

L-2920 Luxembourg – Tél. 43011 – Télex : Comeur Lu 3423
B-1049 Bruxelles, bâtiment Berlaymont, rue de la Loi 200 (bureau de liaison) – Tél. 235 1111

Las publicaciones de Eurostat están clasificadas por temas y por series. La clasificación se encuentra al final de la obra. Para mayor información sobre las publicaciones, rogamos se pongan en contacto con Eurostat.

Para los pedidos, dirijanse a las oficinas de venta cuyas direcciones figuran en la página interior de la contracubierta.

Eurostats publikationer er klassificeret efter emne og serie. En oversigt herover findes bag i hæftet. Yderligere oplysninger om publikationerne kan fås ved henvendelse til Eurostat.

Bestilling kan afgives til de salgssteder, der er anført på omslagets side 3.

Die Veröffentlichungen von Eurostat sind nach Themenkreisen und Reihen gegliedert. Die Gliederung ist hinten in jedem Band aufgeführt. Genauere Auskünfte über die Veröffentlichungen erteilt Eurostat. Ihre Bestellungen richten Sie bitte an die Verkaufsbüros, deren Anschriften jeweils auf der dritten Umschlagseite der Veröffentlichungen zu finden sind.

Οι εκδόσεις της Eurostat ταξινομούνται κατά θέμα και κατά σειρά. Η ακριβής ταξινόμηση αναφέρεται στο τέλος κάθε έκδοσης. Για λεπτομερέστερες πληροφορίες σχετικά με τις εκδόσεις, μπορείτε να απευθύνεσθε στην Eurostat.

Για τις παραγγελίες μπορείτε να απευθύνεσθε στα γραφεία πώλησης, των οποίων οι διευθύνσεις αναγράφονται στη σελίδα 3 του εξωφύλλου.

Eurostat's publications are classified according to themes and series. This classification is indicated at the end of the publication. For more detailed information on publications, contact Eurostat.

Orders are obtainable from the sales offices mentioned on the inside back cover.

Les publications d'Eurostat sont classées par thème et par série. Cette classification est précisée à la fin de l'ouvrage. Pour des informations plus détaillées sur les publications, contactez Eurostat.

Pour les commandes, adressez-vous aux bureaux de vente dont les adresses sont indiquées à la page 3 de la couverture.

Le pubblicazioni dell'Eurostat sono classificate per tema e per serie. Tale classificazione è precisata alla fine dell'opera. Per informazioni più dettagliate sulle pubblicazioni rivolgersi all'Eurostat.

Per eventuali ordinazioni rivolgersi a uno degli uffici di vendita i cui indirizzi figurano nella 3ª pagina della copertina.

De publikaties van Eurostat zijn ingedeeld naar onderwerp en serie. Deze indeling is achter in het boek opgenomen. Voor nadere informatie over de publikaties kunt u zich wenden tot Eurostat.

Gelieve bestellingen op te geven bij de verkoopbureaus, waarvan de adressen op bladzijde 3 van de omslag zijn vermeld.

As publicações do Eurostat estão classificadas por tema e por série. Esta classificação está indicada no fim da obra. Para mais informações sobre as publicações é favor contactar Eurostat.

Encomendas: serviços de venda cujos endereços estão indicados na contracapa.

PFLANZLICHE ERZEUGUNG

Vierteljährliche Statistiken

CROP PRODUCTION

Quarterly statistics

PRODUCTION VÉGÉTALE

Statistiques trimestrielles

3 □ **1990**

Theme / Thème
Agriculture, forestry and fisheries / Agriculture, sylviculture et pêche

Series / Série
Short-term trends / Conjoncture



Luxembourg: Office des publications officielles des Communautés européennes, 1990

Kat./cat.: CA-AD-90-003-3A-C

© CECA — CEE — CEEA, Bruxelles · Luxembourg, 1990

Printed in the FR of Germany

Vorwort

Diese Veröffentlichung ist ein aktueller Auszug aus der Cronos-Datenbank des Eurostat über die laufende Statistik der pflanzlichen Erzeugnisse. Die Veröffentlichung enthält keine Methodik; die benutzten Quellen und Methoden sind in dem Handbuch B1-ZPA1 für die Benutzer der Cronos-Datenbank¹ angegeben.

Für sämtliche genannten Veröffentlichungen sind in der Cronos-Datenbank von Eurostat Zeitreihen verfügbar, und sie können auf Wunsch in Form von Listenausdrucken oder Magnetbändern geliefert werden.

Im ersten Teil wird die Bodennutzung behandelt: Hauptanbauflächen des Ackerlandes, Dauergrünflächen, Flächen der reinen Intensivkulturen, der Dauerkulturen und der Hausgärten.

Der zweite und dritte Teil geben einen Überblick über Flächen und Ernteerträge sowie eine Auswahl der Erträge je ha, wodurch eine gewisse Vergleichbarkeit der Ergebnisse unter den einzelnen Mitgliedstaaten, sowohl in bezug auf den Feldanbau als auch auf Obst und Gemüse, ermöglicht wird.

Im vierten Teil werden nach Monaten die agrarmeteorologischen Bedingungen des vorausgegangenen Vierteljahres aufgeführt.

Der fünfte Teil enthält einen Rückblick über die vorangegangenen Jahre und ist eine erste Veröffentlichung der im Laufe dieses Zeitraums erhaltenen Ergebnisse: Versorgungsbilanzen, Außenhandel.

¹ Jeder Benutzer, der sich für Quellen und Methodik der Statistik der pflanzlichen Erzeugung interessiert, kann das Handbuch mit der Darstellung der Daten (der Text ist in Deutsch, Englisch und Französisch verfügbar) bei Eurostat, E-5, schriftlich anfordern.

Inhalt

	<i>Seite</i>
Teil I: Bodennutzung	7
Teil II: Anbauflächen, Erträge und Erzeugung	
Getreide	18
Hülsenfrüchte	20
Hackfrüchte	22
Ölsaaten	22
Handelsgewächse	24
Rauhfutter	26
Teil III: Erzeugungsstatistiken von Gemüse und Obst	
Gemüse	32
Obst	44
Teil IV: Agrarmeteorologische Angaben	59
Teil V: Versorgungsbilanzen	
Außenhandel 1989	
– Einfuhr und Ausfuhr	70
Versorgungsbilanzen für	
– Fette und Öle	106

Zeichen und Abkürzungen

—	Nichts oder aus logischen Gründen nicht errechnet
0	Weniger als die Hälfte der verwendeten Einheit
:	Kein Nachweis vorhanden
S	Statistische Geheimhaltung
EUR 12	Mitgliedsländer, insgesamt
*	Schätzung des Eurostat in den Bemerkungen je Land nicht aufgeführt (Cronos-Handbuch B1-ZPA1)

Preface

This publication is an excerpt from the Eurostat data bank on current statistics of plant products for a recent period. It does not include notes on methodology since the sources and methods used are described in the Cronos Users Manual B1-ZPA1.¹

For all the series published retrospective data are available in Eurostat's Cronos data bank and can be supplied on request in the form of print-outs or magnetic tapes.

The first part deals with land use including areas of main crops on arable land, areas permanently under grass, areas of purely 'intensive' crops under permanent cultivation, and family gardens.

The second and third parts show the areas and products harvested and a selection of yields per hectare allowing a certain comparison of results in the Member States, for both open-ground products and fruit and vegetables.

The fourth part gives agro-meteorological conditions by monthly period during the preceding quarter.

Finally, together with a reference years, the fifth part presents for the first time the actual results obtained during the period: supply balance sheets, foreign trade.

¹ All users who are interested in the sources and methodology of plant statistics are invited to write to Eurostat E-5 requesting the Manual on Data Presentation, which is available in English, French and German.

Contents

	<i>Page</i>
Part I: Land use	7
Part II: Areas, yields and production	
Cereals	18
Dried pulses	20
Root crops	22
Oilseeds	22
Industrial crops	24
Green fodder	26
Part III: Production statistics of vegetable and fruit	
Vegetables	32
Fruit	44
Part IV: Data on agricultural meteorology	59
Part V: Supply balance sheets	
External trade 1989	
- Imports and exports	70
Balance sheets for	
- Fats and oils	106

Signs and abbreviations

—	Nil or not applicable
0	Data less than half the unit used
:	No data available
S	Statistical confidentiality
EUR 12	Total of the member countries of the EC
*	Estimate made by Eurostat not mentioned in the remarks by country (Cronos Manual B1-ZPA1)

Préface

Cette publication est un extrait, pour la période récente, de la banque de données Cronos de l'Eurostat concernant la statistique courante des produits végétaux. La publication ne comporte aucune annotation méthodologique, les sources et méthodes utilisées sont décrites dans le manuel B1-ZPA1 des utilisateurs de Cronos (¹).

Pour toutes les séries publiées, des données historiques sont disponibles dans la banque Cronos de l'Eurostat et peuvent être fournies sur demande sous forme de listings ou de bandes magnétiques.

La première partie traite de l'utilisation des terres, qui prend en considération les superficies des cultures principales des terres arables, les superficies toujours couvertes d'herbe, les superficies des cultures pures «intensives», des cultures permanentes et les jardins familiaux.

Les deuxième et troisième parties présentent les superficies et les productions récoltées ainsi qu'une sélection de rendements par hectare garantissant une certaine comparabilité des résultats entre les États membres, d'une part sur les produits de plein champ, d'autre part sur les fruits et légumes.

La quatrième partie rappelle par mois les conditions de la météorologie agricole au cours du trimestre écoulé.

Avec un rappel des années antérieures récentes, la cinquième partie présente une première publication des résultats acquis au cours de la période: bilans d'approvisionnement, commerce extérieur.

(¹) Tout utilisateur, intéressé par les sources et la méthodologie de la statistique végétale, est invité à adresser une demande écrite à l'Eurostat E-5 pour l'obtention du manuel sur la présentation des données - texte disponible en DE, EN et FR.

Table des matières

	<i>Page</i>
Partie I: Utilisation des terres	7
Partie II: Superficies, rendements et récoltes	
Céréales	18
Légumes secs	20
Plantes sarclées	22
Oléagineux	22
Plantes industrielles	24
Fourrage grossier	26
Partie III: Statistiques de production de légumes et de fruits	
Légumes	32
Fruits	44
Partie IV: Données sur la météorologie agricole	59
Partie V: Bilans d'approvisionnement	
Commerce extérieur 1989	
– Importations et exportations	70
Bilans d'approvisionnement pour	
– Graisses et huiles	106

Signes et abréviations

- Néant ou non calculé pour des raisons logiques
- 0 Donnée inférieure à la moitié de l'unité utilisée
- : Donnée non disponible
- S Secret statistique
- EUR 12 Ensemble des pays membres des CE
- * Estimation de l'Eurostat non mentionnée dans les remarques par pays (manuel B1-ZPA1 — Cronos)

Fuentes/Kilder/Quellen/Sources/Fonti/Bronnen/Origens

España

Ministerio de Agricultura, Pesca y Alimentación, Madrid.

Bundesrepublik Deutschland

Statistisches Bundesamt, Wiesbaden, Bodennutzungserhebung (Mai).

Bundesministerium für Ernährung, Landwirtschaft und Forsten, Bonn.

France

Ministère de l'Agriculture/Service central des enquêtes et études statistiques, Paris, répartition du territoire et des terres labourables (juin).

Italia

Istituto centrale di statistica, ripartizione della superficie agraria e forestale per forma di utilizzazione e per coltivazione (raccolta annuale 1° novembre — 31 ottobre).

Ministero dell'Agricoltura e delle Foreste, Roma.

Nederland

Centraal Bureau voor de Statistiek, Voorburg, Landbouwtelling (May).

Ministerie van Landbouw en Visserij, s'Gravenhage.

Belgique/België

Ministère des Affaires économiques, Institut national de statistique, Bruxelles, recensement agricole et horticole au 15 mai.

Ministère de l'Agriculture et Institut économique agricole, Bruxelles.

Luxembourg

Service central de la statistique et des études économiques, Luxembourg, recensement de l'agriculture au 15 mai.

United Kingdom

Ministry of Agriculture, Fisheries and Food, Guildford, Surrey, Agricultural census (June), and London.

Ireland

Central Statistics Office, Dublin, Area under crops and pasture (June).

Danmark

Danmarks Statistik, København, Landbrugs- og gartneritælling (June).

Ελλάδα

National Statistical Service of Greece, Athens (crop year).

Ministry of Agriculture, Athens.

Portugal

Instituto Nacional de Estatística, Lisboa.



Utilización de las tierras

Arealbenyttelse

Bodennutzung

Χρήση του εδάφους

Land use

Utilisation des terres

Utilizzazione delle terre

Grondgebruik

Utilização das terras

19.09.90

BODENNUTZUNG

LAND USE

UTILISATION DES TERRES

HAUPTNUTZUNGEN

BROAD AREAS

GRANDES CATEGORIES

JAH R YEAR	EUR 12	EUR 10	B	DK	D	GR	E	F	IRL	I	L	NL	P	UK
1000 HA														
0000	TOTAL AREA										SUPERFICIE TOTALE			
1987	225827 *	166143 *	3052	4309	24869	13196 *	50477 *	54909	7028 *	30128	259	3980	9207	24414 *
1988	225827 *	166143 *	3052	4309	24869	13196 *	50476 *	54909	7028 *	30128	259	3980 *	9207	24414 *
1989	225827 *	166143 *	3052	4309	24869 *	13196	50476	54909	7028	30128	259	3980	9207	24414
1990	:	:	:	:	24869 *	13196	:	54909 *	7028	30128	259	3980	9207	24414
0009	WATER										EAUX			
1987	3568 *	2990 *	27 *	70 *	444 *	312 *	534 *	611	139	721	1	337 *	44	328 *
1988	3568 *	3004 *	27	70	444 *	312 *	534 *	625	139 *	721	1	337 *	44	328 *
1989	:	3004 *	27 *	70 *	444 *	312 *	:	627	139 *	720	1	337 *	44	328 *
1990	:	:	:	:	444 *	:	:	625 *	139 *	720 *	1 *	:	:	:
0008	LAND AREA										SUPERFICIE DES TERRES			
1987	222259 *	163153 *	3025 *	4239 *	24425 *	12884 *	49943 *	54298	6889 *	29407	258	3643 *	9163	24086 *
1988	222245 *	163139 *	3025	4239 *	24425 *	12884 *	49942 *	54284	6889 *	29407	258	3643 *	9163	24086 *
1989	:	163139 *	3025 *	4239 *	24425 *	12884 *	:	54282	6889 *	29408	258	3643 *	9163	24086 *
1990	:	:	:	:	24425 *	:	:	54284 *	6889 *	29408 *	258 *	:	:	:
0007	OTHER AREA										AUTRE SUPERFICIE N.D.A.			
1987	39721 *	27748 *	1002 *	929 *	5109 *	1388 *	10310 *	8255	862 *	5592	42 *	1290 *	1663 *	3279 *
1988	40899 *	28914 *	1012	937 *	5150 *	1388 *	10321 *	8692	865 *	5775 *	43	1294 *	1663 *	3759 *
1989	:	:	1045 *	:	5180 *	:	:	8789	:	:	42	:	:	:
1990	:	:	:	:	:	:	:	:	:	:	:	:	:	:
0006	WOODED AREA										SUPERFICIE BOISEE			
1987	53846 *	38367 *	617	493 *	7360 *	5755 *	12511 *	14688	327 *	6410	89	330	2968 *	2297 *
1988	53862 *	38382 *	617	493 *	7360 *	5755 *	12511 *	14779	327 *	6335	89	330 *	2968 *	2297 *
1989	53950 *	38471 *	617	493 *	7360 *	5755 *	12511 *	14782	327 *	6420	89	330 *	2968 *	2297 *
1990	:	:	:	:	7360 *	:	:	:	327 *	6434	89	330 *	2968 *	:
0005	AGRICULTURE USED AREA										SUPERFICIE AGRICOLE UTILISEE			
1987	128692 *	97039 *	1406	2817 *	11956	5741 *	27122 *	31354	5701 *	17404	127 *	2023 *	4532 *	18510 *
1988	127485 *	95843 *	1395	2809 *	11915	5741 *	27110 *	30813	5697 *	17297 *	126	2019 *	4532 *	18031
1989	:	:	1363	:	11885	:	:	30710	:	:	126	:	:	:
1990	:	:	:	:	:	:	:	:	:	:	:	:	:	:
0004	KITCHEN GARDENS										JARDINS FAMILIAUX			
1987	408 *	408 *	22	-	32	:	:	246	-	88	0	5 *	:	16
1988	398 *	398 *	22	-	31	:	:	236	-	89	0	5 *	:	16
1989	395 *	395 *	21	-	30	:	:	233	-	89	0	5 *	:	16
1990	:	:	:	:	:	:	:	:	-	90	0	:	:	16
0003	LAND UNDER PERMANENT CROPS										CULTURES PERMANENTES			
1987	11744 *	6002 *	15	11	181	1039 *	4876	1302	2 *	3353	2 *	36	865 *	61 *
1988	:	:	15	11 *	182	:	4900 *	1245	2 *	3340 *	1	36	865 *	59
1989	:	:	16	:	184	:	:	1220	:	:	1	37	:	:
1990	:	:	:	:	:	:	:	:	:	:	:	:	:	:
0002	PERMANENT GRASSLAND										SUPERFICIES TOUJOURS COUVERTES D'HERBE			
1987	48772	41326	626	210	4481	1789	6685	11894	4654	4942	70	1090	761	11572
1988	48021 *	40610 *	621	221	4449	1789 *	6650 *	11767	4666	4858	69	1081	761	11089
1989	:	40515 *	615	219	4407	1789 *	:	11598	:	4877	69	1067	761 *	11197
1990	:	:	:	:	:	:	:	:	:	4878	69	1060 *	:	11155
0001	ARABLE LAND										TERRES ARABLES			
1987	67780 *	49314 *	744	2595 *	7262	2925 *	15561 *	17912	1045 *	9021	56	892	2906	6861
1988	67381 *	48915 *	738	2577	7253	2925 *	15560 *	17564	1029 *	9010 *	55	897	2906	6867
1989	:	:	711	:	7265	2925 *	:	17659	:	:	56	:	2906	:
1990	:	:	:	:	7310	:	:	:	:	:	:	:	:	:

19.09.90

BODENNUTZUNG

LAND USE

UTILISATION DES TERRES

HAUPTANBAU

MAIN CROPS AREAS

CULTURES PRINCIPALES

JAH YEAR ANNEE	EUR 12	EUR 10	B	DK	D	GR	E	F	IRL	I	L	NL	P	UK
1000 HA														
1050 GETREIDE INSGESAMT(AUSG. REIS)			CEREALS (EXCL. RICE)						CEREALES (EXCL. RIZ)					
1987	35015 *	26216 *	351	1509 *	4697	1451 *	7804	9241	353	4468	34	177 *	995	3934
1988	34726 *	25986 *	349	1599	4732	1363 *	7807	9207	346	4263	34	198 *	933	3896
1989	34938 *	26133 *	350	1576	4639	1368	7748 *	9384	345	4359	34	205 *	1057 *	3874
1990	:	:	:	1611	4490	:	7530 *	9076 *	333	4196 *	33	190 *	:	3692
1250 REIS (PADDY)			RICE (PADDY)						RIZ (PADDY)					
1987	330	222	:	:	:	20	76	12	:	190	:	:	32	:
1988	343	230	:	:	:	21	80	14	:	195	:	:	33	:
1989	327	235	:	:	:	16	59	17	:	202	:	:	33	:
1990	:	:	:	:	:	:	86	19	:	211	:	:	:	:
1300 HUELSENFRUECHTE			DRIED PULSES						LEGUMES SECS					
1987	1976 *	1301 *	6	206 *	111	40 *	431	509	2 *	170	0	48	245	208
1988	1903 *	1324	3	147	95	35	371	569	4	166	0	44	209 *	260
1989	1916 *	1311	3	123	72	39	344 *	671	2	160	1	26	261 *	215
1990	:	:	4	128	50	:	329 *	725 *	2	148	1	19	248	223
1350 HACKFRUECHTE			ROOT CROPS						PLANTES SARCLES					
1987	:	:	173	209	671	86 *	571	802	86	:	1	298	137 *	479
1988	:	:	169	214	656	81 *	564	744	80	:	1	286	:	474
1989	:	:	166	:	653	:	:	:	76	:	1	292	:	:
1990	:	:	:	:	682 *	:	:	:	:	:	:	302	:	:
1400 HANDELSGEMAECHSE			INDUSTRIAL CROPS						PLANTES INDUSTRIELLES					
1987	5224 *	4027 *	16	260	462 *	412 *	1151	1966 *	6 *	487	1	16 *	46 *	400
1988	:	3959 *	16	204	426 *	395 *	1156	1978	4 *	555	1 *	15 *	:	366
1989	:	:	17	:	473 *	396 *	:	1786	:	:	1	14	:	345
1990	:	:	:	:	626 *	:	:	:	:	:	1	15 *	:	:
1600 GEMUESE			VEGETABLES						LEGUMES					
1987	1643 *	1088 *	30	20 *	44	139 *	468	245	6	407	0 *	64	87 *	134
1988	1673 *	1096 *	32	16	47	133 *	493	251	5	402	0 *	65	84 *	144
1989	:	:	32	:	49	135 *	497 *	243	5	396	0	65	:	143
1990	:	:	:	:	49	:	:	:	5 *	411	:	65 *	:	:
2610 FELDRAUFUTTERBAU			GREEN FODDER FROM ARABLE LAND						FOURRAGES VERTS DES TERRES ARABLES					
1987	:	:	161	329	1224	:	1104	4900	565 *	2505	19	236	:	1713
1988	:	:	160	336	1215	:	1129	4506	561 *	2483	19	233	:	1634
1989	:	:	164 *	331	1202	:	:	4588	:	:	18	240	:	:
1990	:	:	:	:	1177	:	:	:	:	:	19	235 *	:	:
3001 BLUMEN UND ZIERPFLANZEN			FLOWERS AND ORNAMENTAL PLANTS						FLEURS ET PLANTES ORNEMENTALES					
1987	60 *	56 *	1	1 *	8	:	:	7	0 *	8	0	23	0 *	7
1988	:	58 *	1	0	9	:	:	7	0 *	8	0	23	:	7
1989	:	:	1	:	8	:	:	7	:	10	0	24	:	:
1990	:	:	:	:	10	:	:	:	:	9	0	23 *	:	:
3310 ANBAU VON SAATGUT			AREAS HARVESTED FOR SEED						CULTURES DE SEMENCES					
1987	189 *	189 *	2	58	10	:	:	57	1 *	10	:	24	0 *	20
1988	:	184 *	2	58	12	:	:	45	1 *	12	:	26	:	20
1989	:	:	2	:	12	:	:	51	:	9	:	27	:	:
1990	:	:	:	:	13	:	:	:	:	10	:	27 *	:	:
2695 UEBRIGE FELDERZEUGNISSE			OTHER FIELD PRODUCTS						AUTRES PRODUITS DES CHAMPS					
1987	:	:	0	-	:	:	:	:	3 *	-	:	:	38 *	17
1988	:	:	0	-	:	:	:	:	3 *	-	:	:	:	3
1989	:	:	0	-	:	:	:	:	:	-	:	:	:	:
1990	:	:	:	:	:	:	:	:	:	-	:	:	:	:

19.09.90

BODENNUTZUNG

LAND USE

UTILISATION DES TERRES

HAUPTANBAU

MAIN CROPS AREAS

CULTURES PRINCIPALES

JAH YEAR ANNEE	EUR 12	EUR 10	B	DK	D	GR	E	F	IRL	I	L	NL	P	UK
1000 HA														
2696 BRACHE- UND GRUENDUENGUNG					FALLOW AND GREEN MANURES					JACHERES ET ENGRAIS VERTS				
1987	6487 *	1073	4	4	34	461	4319	179	:	342	0	6	1095 *	42
1988	:	:	4	4	52	:	:	270	:	539	0	8	:	58
1989	:	:	5	:	155	:	:	218	:	398	0	9	:	65
1990	:	:	:	:	211	:	:	:	:	549	0	13 *	:	62
1100 WEIZEN UND SPELZ					WHEAT AND SPELT					BLE ET EPEAUTRE				
1987	15831 *	13286 *	194	399 *	1671	886	2221	4908	57	3058	8	111	324	1994
1988	15355	12720	194	309	1742	880	2339	4721	60	2806	8	114	296	1886
1989	16162	13531	211	446	1777	890	2295	5017	62	2897	8	140	336	2083
1990	:	:	:	589	1680	:	1952	5176	74	2766	9	139	:	2042
1120 WEICHWEIZEN UND SPELZ					SOFT WHEAT AND SPELT					BLE TENDRE ET EPEAUTRE				
1987	12999	10585	194	397	1648	400	2116	4597	57	1186	8	111	298	1988
1988	12673	10172	194	309	1731	380	2229	4433	60	1062	8	114	272	1880
1989	13397	10922	211	446	1764	375	2166	4713	62	1126	8	140	309	2077
1990	:	:	:	589	1671	:	1789	4797	74	1056	9	139	:	2036
1130 HARTWEIZEN					DURUM WHEAT					BLE DUR				
1987	2832 *	2700 *	:	2 *	23	486	106	311	:	1871	:	:	26	6
1988	2682	2548	:	-	11	500	109	288	:	1743	:	:	24	6
1989	2765	2609	:	-	13	515	129	304	:	1771	:	:	27	6
1990	:	:	:	-	9	:	163	379	:	1711	:	:	:	6
1150 ROGGEN					RYE					SEIGLE				
1987	1024	673	4	137	412	18	222	82	-	8	1	6	128	7
1988	918	576	3	81	378	16	221	76	-	7	0	7	121	7
1989	947	598	3	101	382	15	227	74	-	7	0	7	122	7
1990	:	:	4	105	415	:	211	70	-	7	1	9	:	9
1155 WINTERMENGGETREIDE					MASLIN					METSIL				
1987	25	15	-	:	11	0	11	4	:	:	-	:	:	:
1988	29	14	0	:	11	0	14	3	:	:	-	:	:	:
1989	23 *	13	-	:	10	0	10 *	3	:	:	-	:	:	:
1990	:	15 *	0	:	11	:	10 *	3 *	:	:	-	:	:	:
1160 GERSTE					BARLEY					ORSE				
1987	12238	7754	123	952	1850	241	4401	1975	276	440	17	51	84	1830
1988	12199	7868	120	1165	1836	220	4257	1863	266	440	17	63	74	1878
1989	11683	7341	108	1001	1746	225	4257	1817	263	462	17	50	85	1652
1990	:	:	:	897	1699	:	4437	1767	236	455	16	39	:	1522
1170 HAFER UND SOMMERMENGGETREIDE					OATS AND MIXED GRAIN					AVOINE ET MELANGES DE CEREALES D'ETE				
1987	1854 *	1304 *	17	21	541	44	353	363	20	177	8	10 *	197	104
1988	1822 *	1310 *	18	44	546	36	346	342	20	158	7	14 *	167	125
1989	1759 *	1225 *	14	28	486	36	345	341	19	160	8	8 *	188	124
1990	:	:	:	20	397	:	375	289	23	160	6	4 *	:	110
1200 KDERNERMAIS					GRAIN MAIZE					MAIS GRAIN				
1987	3776 *	2972 *	6	:	194	262	542	1743	:	767	:	0 *	262	-
1988	4076 *	3265 *	7	:	199	210	556	2020	:	829	:	0 *	255	-
1989	3936 *	3141 *	7	:	209	200	524	1920	:	805	:	0 *	271	-
1990	:	:	:	:	225	:	477	1558	:	779	:	0 *	:	-
1211 SORGHUM					SORGHUM					SORGHO				
1987	66 *	51 *	:	:	:	1 *	15	36	:	14	:	:	:	:
1988	80	62	:	:	:	0	18	44	:	18	:	:	:	:
1989	106	89	:	:	:	1	16	70	:	19	:	:	:	:
1990	:	:	:	:	:	:	17	65	:	22	:	:	:	:

19.09.90

BODENNUTZUNG

LAND USE

UTILISATION DES TERRES

HAUPTANBAU

MAIN CROPS AREAS

CULTURES PRINCIPALES

JAH YEAR ANNEE	EUR 12	EUR 10	B	DK	D	GR	E	F	IRL	I	L	NL	P	UK
1000 HA														
1212 TRITICALE			TRITICALE										TRITICALE	
1987	180	143	7	:	18	:	37	113	:	5	-	:	-	-
1988	230	159	6	:	20	:	51	127	:	5	1	:	20	-
1989	308 *	182	7	:	29	:	71	130	:	7	1	:	55 *	8
1990	:	230 *	8	:	63	:	48	142	:	6 *	2	:	:	9
1250 REIS (PADDY)			RICE (PADDY)										RIZ (PADDY)	
1987	330	222	:	:	:	20	76	12	:	190	:	:	32	:
1988	343	230	:	:	:	21	80	14	:	195	:	:	33	:
1989	327	235	:	:	:	16	59	17	:	202	:	:	33	:
1990	:	:	:	:	:	:	86	19	:	211	:	:	:	:
1300 HUELSENFRUECHTE			DRIED PULSES										LEGUMES SECS	
1987	1976 *	1301 *	6	206 *	111	40 *	431	509	2 *	170	0	48	245	208
1988	1903 *	1324 *	3	147	95	35	371	569	4	166	0	44	209 *	260
1989	1916 *	1311	3	123	72	39	344 *	671	2	160	1	26	261 *	215
1990	:	:	4	128	50	:	329 *	725 *	2	148	1	19	248	223
1311 ANDERE ERBSEN ALS FUTTERERBSEN			PEAS OTHER THAN FIELDPEAS										POIS SECS AUTRES QUE POIS FOURRAGERS	
1987	154 *	40 *	4	0	1 *	6	90	2	0 *	8	0	1	24	18
1988	134 *	36 *	2	0	1 *	4	73	3	- *	8	0	1	25 *	16
1989	113 *	33 *	2	0	1	5	58	3	- *	8	-	1	23	13
1990	120 *	28 *	0 *	0	1	5 *	68	2	-	9	-	1	24	10
1320 FUTTERERBSEN			FIELDPEAS										POIS FOURRAGERS	
1987	842 *	602 *	-	202	51 *	0 *	3	449	-	3	:	36	:	99
1988	812 *	636 *	-	144	29 *	0	4	512	1	5	:	27	:	91
1989	861	721	-	119	20	0	5	620	1	8	:	15	:	73
1990	920 *	775	2 *	126	17	0	6	678	0	11	:	11	:	69
1330 BOHNEN			BEANS										HARICOTS, FEVES, FEVEROLES	
1987	751 *	379 *	1	- *	55	22	152	48	-	149	0	12	221	91
1988	770 *	447	1	3	61	21	140	48	3	143	0	16	184 *	154
1989	766	389	1	4	48	22	140	43	1	132	1	10	238	129
1990	:	:	1	2	29	:	119	:	1	126	1	7	224	144
1340 UEBRIGE HUELSENFRUECHTE			OTHER DRIED PULSES										AUTRES LEGUMES SECS	
1987	226 *	40 *	1	4	4	11 *	186	10	:	10	-	:	:	:
1988	185 *	31 *	1	0	3 *	10	154	7	:	10	-	:	:	:
1989	174 *	33 *	0	0	3	12	141 *	7 *	:	10	-	:	:	:
1990	:	:	0	0	3	:	136 *	7 *	:	:	-	:	:	:
1350 HACKFRUECHTE			ROOT CROPS										PLANTES SARCLEES	
1987	:	:	173	209	671	86 *	571	802	86	:	1	298	137 *	479
1988	:	:	169	214	656	81 *	564	744	80	:	1	286	:	474
1989	:	:	166	:	653	:	:	:	76	:	1	292	:	:
1990	:	:	:	:	682 *	:	:	:	:	:	:	302	:	:
1360 KARTOFFELN			POTATOES										POMMES DE TERRE	
1987	1447	1024	50	30	206	55	295	193	30	113	1	168	128	178
1988	1377 *	968	46	33	199	46	282	159	28	115	1	161	127 *	180
1989	1374 *	967 *	47	34	201	48 *	274	157	26	113	1	165	133 *	176
1990	:	:	:	:	214	:	275	:	:	112	1	174	:	178
1362 FRUEHKARTOFFELN			EARLY POTATOES										POMMES DE TERRE MATIVES	
1987	:	:	5	:	21	14	47	18	:	20	0	:	:	17
1988	:	:	5	:	19	14	44	17	:	20	0	:	:	18
1989	:	:	5	:	20	15	41	16	:	20	0	:	:	18
1990	:	:	:	:	22	:	37	17	:	20	0	:	:	:

19.09.90

BODENNUTZUNG

LAND USE

UTILISATION DES TERRES

HAUPTANBAU

MAIN CROPS AREAS

CULTURES PRINCIPALES

JAHR YEAR ANNEE	EUR 12	EUR 10	B	DK	D	GR	E	F	IRL	I	L	NL	P	UK
1000 HA														
1363 UEBRIGE KARTOFFELN			OTHER POTATOES										AUTRES POMMES DE TERRE	
1987	:	:	45	:	185	41	248	175	:	93	1	:	:	161
1988	:	:	41	:	180	32	238	142	:	95	1	:	:	162
1989	:	:	43	:	180	32	233	141	:	93	1	:	:	158
1990	:	:	:	:	192	:	238	:	:	92	1	:	:	:
1370 ZUCKERRUEBEN			SUGAR BEET										BETTERAVES SUCRIERES	
1987	1864	1684	106	67	376	30	179	446	37	292	0	128	1	203
1988	1837	1644	109	68	379	35	191	433	33	264	0	123	1	201
1989	1849	1675	106	67	383	49	173	431	32	286	0	124	1	197
1990	1898	1725	115	67	410	43	172	469	32	268	0	124	1	197
1381 FUTTERRUEBEN			FOODER BEET										BETTERAVES FOURRAGERES	
1987	347	332	14	109	85	0	15	93	6	10	0	2	:	13
1988	312	298	12	110	73	0	14	76	6	6	0	2	:	12
1989	:	:	12	108	64	:	:	63	6	9	0	3	:	:
1990	:	:	:	:	55	:	:	:	:	9	0	3	:	:
1382 UEBRIGE HACKFRUECHTE			OTHER ROOT CROPS										AUTRES PLANTES SARCLEES	
1987	270	189	1	3	5	0	81	70	13	12	0	0	:	85
1988	241	165	1	3	5	0	76	47	12	15	0	0	:	82
1989	:	:	1	:	4	:	:	41	12	12	0	0	:	:
1990	:	:	:	:	3	:	:	:	:	12	0	0	:	:
1400 HANDELSGEWAECHSE			INDUSTRIAL CROPS										PLANTES INDUSTRIELLES	
1987	5224	4027	16	260	462	412	1151	1966	6	487	1	16	46	400
1988	:	3959	16	204	426	395	1156	1978	4	555	1	15	:	366
1989	:	:	17	:	473	396	:	1786	:	:	1	14	:	345
1990	:	:	:	:	626	:	:	:	:	:	1	15	:	:
1410 OELSAATEN			OILSEEDS										GRAINES OLEAGINEUSES	
1987	4842	3702	4	258	437	313	1096	1868	6	410	1	10	44	396
1988	4792	3625	4	202	401	301	1097	1881	4	462	1	8	70	362
1989	4634	3512	4	234	448	308	1066	1688	3	478	1	7	56	342
1990	:	:	:	290	602	:	:	1911	5	511	1	8	:	:
1420 RAPS UND RUEBSEN			RAPE AND TURNIP RAPE										COLZA ET HAVETTE	
1987	1856	1850	4	250	428	:	7	737	6	27	1	10	:	388
1988	1804	1797	3	199	385	:	7	830	4	21	1	7	:	347
1989	1660	1650	4	231	429	:	10	637	3	16	1	6	:	323
1990	1993	1968	5	286	573	:	24	680	5	14	1	7	:	397
1450 SONNEBLUMENKERNE			SUNFLOWER SEEDS										GRAINES DE TOURNESOL	
1987	2298	1261	:	:	8	97	994	1048	:	108	:	:	43	:
1988	2142	1132	:	:	14	42	940	955	:	121	:	:	69	:
1989	2091	1070	:	:	15	25	965	912	:	119	:	:	55	:
1990	:	:	:	:	24	:	1155	1150	:	142	:	:	66	:
1460 OELFLACHS			OILFLAX										LIN OLEAGINEUX	
1987	16	16	:	8	0	:	-	1	:	:	:	:	-	8
1988	17	17	:	2	1	:	-	0	:	:	:	:	-	15
1989	21	21	:	1	1	:	-	1	:	:	:	:	-	19
1990	:	:	:	:	1	:	-	1	:	:	:	:	:	:
1470 SOJABOHNNEN			SOYABEANS										GRAINES DE SOJA	
1987	360	358	:	:	0	2	2	81	:	275	:	:	:	:
1988	420	416	:	:	1	3	5	94	:	318	:	:	:	:
1989	497	486	:	:	2	6	11	137	:	342	:	:	:	:
1990	:	476	:	:	2	2	14	120	:	354	:	:	:	:

19.09.90

BODENNUTZUNG

LAND USE

UTILISATION DES TERRES

HAUPTANBAU

MAIN CROPS AREAS

CULTURES PRINCIPALES

JAH YEAR ANNEE	EUR 12	EUR 10	B	DK	D	GR	E	F	IRL	I	L	NL	P	UK
1000 HA														
1400 UEBRIGE OELSAATEN			OTHER OILSEEDS						AUTRES GRAINES OLEAGINEUSES					
1987	321 *	227	0	1	0	216	93	1	:	0	:	0	2 *	8
1988	425 *	279	0	1	1	259	145	2	:	1	:	1	1 *	15
1989	390 *	309 *	0	2 *	2	283 *	80 *	1 *	:	1	:	1	1 *	19
1990	:	:	:	:	2 *	:	:	-40 *	:	1	:	0	:	:
1500 TEXTILPFLANZEN			TEXTILE CROPS						PLANTES TEXTILES					
1987	361 *	281 *	10	:	:	211	80	56 *	-	1	:	4	:	-
1988	467 *	330 *	11	:	:	256 *	137	58	-	1	:	4	:	-
1989	:	:	11	:	:	280 *	:	61	:	0	:	5	:	-
1990	:	:	:	:	:	:	:	:	:	:	:	5	:	:
1550 TABAK			TOBACCO						TABAC					
1987	208	187	0	:	3	93	20	14	:	75	:	:	2	:
1988	219	196	0	:	3	88	21	13	:	91	:	:	2	:
1989	:	188	0	:	3	82	:	12	:	90	:	:	2 *	:
1990	:	:	:	:	3	:	:	:	:	:	:	:	:	:
1560 HOPFEN			HOPS						HOUBLON					
1987	26 *	24 *	0	:	19	0 *	2	1	0 *	:	:	:	:	4
1988	26 *	25 *	0	:	20	0 *	2	1	0 *	:	:	:	:	4
1989	:	:	0	:	20	0 *	:	0	:	:	:	:	:	4
1990	:	:	:	:	20	:	:	:	:	:	:	:	:	:
1570 UEBRIGE HANDELSGEMAECHSE			OTHER INDUSTRIAL CROPS						AUTRES PLANTES INDUSTRIELLES					
1987	77 *	44 *	1	2	3	6 *	33	28 *	- *	1	0	2 *	:	:
1988	77 *	40 *	1	3	2	6 *	36	25	- *	1	0	2 *	:	:
1989	:	:	1	:	2	6 *	:	24	:	:	0	2	:	:
1990	:	:	:	:	1	:	:	:	:	:	0	2 *	:	:
1571 ZICHORIEN			CHICORY						CHICOREE A CAFE					
1987	5	4	1	-	:	:	1	3	:	:	:	-	0	:
1988	:	3	1	-	:	:	1	3	:	:	:	-	:	:
1989	:	3	1	-	:	:	:	3	:	:	:	-	:	:
1990	:	:	:	:	:	:	:	:	:	:	:	-	:	:
2610 FELDRAUFUTTERBAU			GREEN FODDER FROM ARABLE LAND						FOURRAGES VERTS DES TERRES ARABLES					
1987	:	:	161	329	1224	:	1104	4900	565 *	2505	19	236	:	1713
1988	:	:	160	336	1215	:	1129	4506	561 *	2483	19	233	:	1634
1989	:	:	164 *	331	1202	:	:	4588	:	:	18	240	:	:
1990	:	:	:	:	1177	:	:	:	:	:	19	235 *	:	:
2611 EINJAHRIGER FELDRAUFUTTERBAU			ANNUAL GREEN FODDER						FOURRAGES VERTS ANNUELS					
1987	:	:	132	75	950	:	503	1665	1 *	860	11	198	:	39
1988	:	:	132	72	943	:	528	1599	1 *	845	10	195	:	38
1989	:	:	136	68	937	:	:	1778	:	:	10	203	:	:
1990	:	:	:	:	909	:	:	:	:	:	11	199	:	:
2625 GRUENMAIS			GREEN MAIZE						MAIS FOURRAGE					
1987	3208 *	:	120	25	938	4 *	108	1485	:	300 *	7	197	:	24
1988	3207 *	:	120	17	931	4 *	115	1494	:	300 *	7	195	:	24
1989	:	:	122	17	924	:	111	1680	:	:	7	203	:	:
1990	:	:	:	:	895	:	114	1723	:	:	7	201	:	:
2612 UEBRIGER EINJAHRIGER FELDRAUFUTTERBAU			OTHER ANNUAL GREEN FODDER						AUTRES FOURRAGES VERTS ANNUELS					
1987	:	:	12	50	12	:	395	181	:	560 *	4	0	:	15
1988	:	:	12	56	12	:	412	105	:	545 *	3	0	:	14
1989	:	:	13	51	13	:	:	98	:	:	3	0	:	:
1990	:	:	:	:	14	:	:	:	:	:	3	-2	:	:

19.09.90

BODENNUTZUNG

LAND USE

UTILISATION DES TERRES

HAUPTANBAU

MAIN CROPS AREAS

CULTURES PRINCIPALES

JAHR YEAR ANNEE	EUR 12	EUR 10	B	DK	D	GR	E	F	IRL	I	L	NL	P	UK
1000 HA														
2670 MEHRJAHRIGER FELDRAUFUTTERBAU					PERENNIAL GREEN FOODER					FOURRAGES VERTS PLURIANNUELS				
1987	8476 *	7876 *	29	254	274	153	600	3235	564 *	1645	9	38	:	1674
1988	:	:	28	264	272	:	601	2907	560 *	1638	9	38	:	1596
1989	:	:	28 *	263	265	:	:	2809	:	:	8	37	:	:
1990	:	:	:	:	267	:	:	:	:	:	8	36 *	:	:
2671 KLEE UND GEMENGE					CLOVER AND MIXTURES					TREFLES ET MELANGES				
1987	:	:	1	:	151	:	13	87	:	:	0	-	:	:
1988	:	:	1	:	150	:	13	73	:	:	0	-	:	:
1989	:	:	1	:	151	:	:	71	:	:	0	-	:	:
1990	:	:	:	:	143	:	:	:	:	:	0	-	:	:
2672 LUZERNE					LUCERNE					LUZERNE				
1987	:	:	1	5	25	153	301	503	:	:	0	4	:	0
1988	:	:	1	5	23	:	299	471	:	:	0	4	:	0
1989	:	:	1	6	19	:	294	460	:	:	-	5	:	:
1990	:	:	:	:	19	:	270	:	:	:	-	16	:	:
2673 UEBRIGE LEGUMINOSEN					OTHER LEGUMES					AUTRES LEGUMINEUSES				
1987	:	:	-	:	:	:	:	46	:	:	:	:	:	:
1988	:	:	:	:	:	:	:	30	:	:	:	:	:	:
1989	:	:	-	:	:	:	:	37	:	:	:	:	:	:
1990	:	:	:	:	:	:	:	:	:	:	:	:	:	:
2680 ACKERWIESEN UND -HEIDEN					TEMPORARY GRASSES AND GRAZINGS					PRAIRIES ET PATURAGES TEMPORAIRES				
1987	:	:	26	249	98	:	:	2598	564	:	8	35	:	1674
1988	:	:	26	259	99	:	:	2333	560	:	8	33	:	1596
1989	:	:	:	257	96	:	:	2241	:	:	8	31	:	:
1990	:	:	:	:	106	:	:	:	:	:	8	31 *	:	:
0002 DAUERGRUENLAND					PERMANENT GRASSLAND					SUPERFICIES TOUJOURS COUVERTES D'HERBE				
1987	48772	41326	626	210	4481	1789	6685	11894	4654	4942	70	1090	761	11572
1988	48021 *	40610 *	621	221	4449	1789 *	6650 *	11767	4666	4858	69	1081	761	11089
1989	:	40515 *	615	219	4407	1789 *	:	11598	:	4877	69	1067	761 *	11197
1990	:	:	:	:	:	:	:	:	:	4878	69	1060 *	:	11155
2710 DAUERWIESEN					PERMANENT MEADOWS					PRAIRIES PERMANENTES				
1987	:	:	249	:	2271	:	1438	3664	989	1087	29	:	33 *	:
1988	:	:	261	:	2253	:	:	3594	970	1069	29	:	:	:
1989	:	:	266	:	2290	:	:	3600 *	:	:	28	:	:	:
1990	:	:	:	:	:	:	:	:	:	:	28	:	:	:
2720 DAUERHEIDEN					PERMANENT PASTURES					PATURAGES PERMANENTS				
1987	:	:	377	:	2210	1789	5247	8230	3665	3855	41	:	728 *	:
1988	:	:	359	:	2196	1789 *	:	8174	3696	3789	40	:	:	:
1989	:	:	348	:	2117	1789 *	:	7998 *	:	:	41	:	:	:
1990	:	:	:	:	:	:	:	:	:	:	41	:	:	:
0003 DAUERMULTUREN					LAND UNDER PERMANENT CROPS					CULTURES PERMANENTES				
1987	11744 *	6002 *	15	11	181	1039 *	4876	1302	2 *	3353	2 *	36	865 *	61 *
1988	:	:	15	11 *	182	:	4900 *	1245	2 *	3340 *	1	36	865 *	59
1989	:	:	16	:	184	:	:	1220	:	:	1	37	:	:
1990	:	:	:	:	:	:	:	:	:	:	:	:	:	:
(2090,2095) AEPFEL UND BIRNEN					APPLES AND PEARS					POMMES ET POIRES				
1987	472 *	347 *	9	4	29	24 *	94	93	1	136	0	20	30	31 *
1988	464 *	342 *	9	4	29	24 *	92 *	88	1	136	0	21	30 *	30 *
1989	:	:	10	:	29	:	:	88 *	1	133	0	21	:	30 *
1990	:	:	:	:	:	:	:	:	:	136 *	:	21	:	:

19.09.90

BODENNÜTZUNG

LAND USE

UTILISATION DES TERRES

HAUPTANBAU

MAIN CROPS AREAS

CULTURES PRINCIPALES

JAHR YEAR ANNEE	EUR 12	EUR 10	B	OK	D	GR	E	F	IRL	I	L	NL	P	UK
1000 HA														
2170 STEINOBST														
STONE FRUIT														
FRUITS A NOYAU														
1987	470 *	320 *	2	2	12	49 *	131	88	0	162	0	1	19	4
1988	473 *	317 *	2	2 *	12	49 *	136 *	86	0	161	0	1	20 *	4
1989	:	:	2	:	12	:	:	87 *	0	163 *	0	1	:	3 *
1990	:	:	:	:	:	:	:	:	:	166 *	:	1	:	:
2230 SCHALENOBST														
NUTS														
FRUITS A COQUE														
1987	1335 *	613 *	0	:	0	56 *	622	27	:	530	:	:	100 *	:
1988	1328 *	603 *	0	:	0	56 *	624 *	24	:	524	:	:	100 *	:
1989	:	:	0	:	0	:	:	24 *	:	522	:	:	:	:
1990	:	:	:	:	:	:	:	:	:	527 *	:	:	:	:
2250 SONSTIGES BAUMOBST														
OTHER FRUITS														
AUTRES FRUITS DE PLANTES LIGNEUSES														
1987	169 *	36 *	0	:	6	13 *	41	1	1 *	14	:	:	91	3
1988	167 *	35 *	0	:	4	13 *	42 *	1	1 *	13	:	:	91 *	3
1989	:	:	0	:	5	:	:	1 *	1 *	13 *	:	:	:	3 *
1990	:	:	:	:	:	:	:	:	:	13 *	:	:	:	:
2260 ERDBEEREN														
STRAWBERRIES														
FRAISES														
1987	51 *	39 *	1	1	8	1 *	11	9	0	11	0	2	1 *	6
1988	47 *	36	1	1	8	0	11	7	0	10	0	2	1 *	6
1989	:	:	1	:	8	1	10	7 *	1	10	0	2	:	7 *
1990	:	:	1 *	:	8 *	:	10	9 *	:	10 *	:	2 *	:	:
2270 STRAUCHBEEREN														
SOFT FRUIT														
BAYES														
1987	60 *	47 *	0	1	2	2 *	11	8	0	25	0	1	2	8
1988	65 *	52 *	0	1	2	2 *	11 *	9	0	29	0	1	2 *	8
1989	:	:	0	:	2	:	:	9 *	0	30 *	0	1	:	8 *
1990	:	:	:	:	2	:	:	:	:	31 *	:	1	:	:
2300 ZITRUSFRUECHTE														
CITRUS FRUITS														
AGRUMES														
1987	527 *	238 *	:	:	:	53 *	257	2	:	183	:	:	32	:
1988	:	:	:	:	:	:	262	2	:	183	:	:	33 *	:
1989	:	:	:	:	:	:	264 *	3 *	:	184	:	:	:	:
1990	:	:	:	:	:	:	:	:	:	184 *	:	:	:	:
2410 REBEN														
VINEYARDS														
VIGNES														
1987	4173 *	2388 *	0	:	100	171 *	1514	1033	:	1082	1	0 *	270	0 *
1988	4090 *	2334 *	0	:	101	170 *	1484	989	:	1073	1	0 *	270	1 *
1989	:	:	0	:	102	:	1460 *	964	:	1073 *	1	0 *	:	1 *
1990	:	:	:	:	:	:	:	:	:	1058 *	:	0	:	:
2450 OLIVEN														
OLIVES														
OLIVES														
1987	4257 *	1847 *	:	:	:	655 *	2093	17	:	1175	:	:	317	:
1988	4239 *	1836 *	:	:	:	655 *	2087	16	:	1165	:	:	317	:
1989	:	:	:	:	:	:	2080 *	16	:	1168 *	:	:	:	:
1990	:	:	:	:	:	:	:	:	:	1145 *	:	:	:	:
2810 BAUSCHULEN														
HARDY NURSERY STOCKS														
PEPINIERES														
1987	83 *	81 *	3	3 *	20	1 *	:	18	0 *	20	0	8	2 *	7
1988	:	84 *	3	3	21	1 *	:	19	0 *	20	0	8	:	8
1989	:	:	3	:	21	1 *	:	19	:	22	0	8	:	8
1990	:	:	:	:	:	:	:	:	:	22	0	:	:	8
2960 KORBEIDENANLAGEN														
OSIER-WILLOWS														
OSERAIES														
1987	19 *	17 *	0	:	5	7 *	2	1	:	0	0	4	:	:
1988	:	17 *	0	:	5	7 *	:	1	:	0	0	4 *	:	:
1989	:	18 *	0	:	5	7 *	:	1	:	0	0	4 *	:	:
1990	:	:	:	:	5 *	:	:	:	:	:	0	:	:	:

19.09.90

BODENNUTZUNG

LAND USE


UTILISATION DES TERRES

NEBENANBAU

SECONDARY CROPS AREAS

CULTURES SECONDAIRES

JAH YEAR ANNEE	EUR 12	EUR 10	B	DK	D	GR	E	F	IRL	I	L	NL	P	UK
1000 HA														
1120 WEICHWEIZEN UND SPELZ			SOFT WHEAT AND SPELT									BLE TENDRE ET EPEAUTRE		
1987	:	5	:	:	:	:	:	:	:	5	:	:	:	:
1988	:	31	:	:	:	:	:	:	:	31	:	:	:	:
1989	:	18	:	:	:	:	:	:	:	18	:	:	:	:
1990	:	23	:	:	:	:	:	:	:	23	:	:	:	:
1130 HARTWEIZEN			DURUM WHEAT									BLE DUR		
1987	:	24	:	:	:	:	:	:	:	24	:	:	:	:
1988	:	39	:	:	:	:	:	:	:	39	:	:	:	:
1989	:	51	:	:	:	:	:	:	:	51	:	:	:	:
1990	:	18	:	:	:	:	:	:	:	18	:	:	:	:
1160 GERSTE			BARLEY									ORGE		
1987	:	5	:	:	:	:	:	:	:	5	:	:	:	:
1988	:	10	:	:	:	:	:	:	:	10	:	:	:	:
1989	:	18	:	:	:	:	:	:	:	18	:	:	:	:
1990	:	12	:	:	:	:	:	:	:	12	:	:	:	:
1200 KOERNERMAIS			GRAIN MAIZE									MAIS GRAIN		
1987	:	2	:	:	:	:	:	0	:	2	:	:	:	:
1988	:	14	:	:	:	:	:	0	:	14	:	:	:	:
1989	:	0	:	:	:	:	:	0	:	-	:	:	:	:
1990	:	:	:	:	:	:	:	0	:	:	:	:	:	:
1300 HUELSENFRUECHTE			DRIED PULSES									LEGUMES SECS		
1987	:	3	:	:	:	:	:	0	:	3	:	:	:	:
1988	:	0	:	:	:	:	:	0	:	-	:	:	:	:
1989	:	6	:	:	:	:	:	0	:	6	:	:	:	:
1990	:	:	:	:	:	:	:	0	:	:	:	:	:	:
1360 KARTOFFELN			POTATOES									POMMES DE TERRE		
1987	:	18	:	:	:	:	:	0	:	18	:	:	:	:
1988	:	12	:	:	:	:	:	0	:	12	:	:	:	:
1989	:	14	:	:	:	:	:	0	:	14	:	:	:	:
1990	:	:	:	:	:	:	:	0	:	:	:	:	:	:
1381 FUTTERRUEBEN			FODDER BEET									BETTERAVES FOURRAGERES		
1987	:	0	:	:	:	:	:	0	:	-	:	:	:	:
1988	:	3	:	:	:	:	:	0	:	3	:	:	:	:
1989	:	:	:	:	:	:	:	0	:	:	:	:	:	:
1990	:	:	:	:	:	:	:	0	:	:	:	:	:	:
1382 UEBRIGE HACKFRUECHTE			OTHER ROOT CROPS									AUTRES PLANTES SARCLEES		
1987	:	94 #	15	:	0	:	:	68	:	8	:	3 #	:	:
1988	:	:	:	:	0	:	:	62	:	5	:	:	:	:
1989	:	:	:	:	0	:	:	34	:	:	:	:	:	:
1990	:	:	:	:	0	:	:	:	:	:	:	:	:	:
1410 OELSAATEN			OILSEEDS									PLANTES OLEAGINEUSES		
1987	:	480	10	:	:	211	:	49	:	207	:	4	:	:
1988	:	440	11	:	:	256	:	52	:	117	:	4	:	:
1989	:	472 #	11	:	:	280	:	55 #	:	120	:	5	:	:
1990	:	:	:	:	:	:	:	:	:	:	:	5	:	:
1550 TABAK			TOBACCO									TABAC		
1987	:	2	:	:	:	:	:	:	:	2	:	:	:	:
1988	:	3	:	:	:	:	:	:	:	3	:	:	:	:
1989	:	2	:	:	:	:	:	:	:	2	:	:	:	:
1990	:	:	:	:	:	:	:	:	:	:	:	:	:	:



Superficies, rendimientos y cosechas
Høstareal, høstudbytte pr. ha/i alt
Anbauflächen, Erträge und Erzeugung
Έκτάσεις, απόδόσεις και παραγωγή
Areas, yields and production
Superficies, rendements et récoltes
Superfici, rese unitarie e raccolte
Oppervlakten, opbrengsten, produktie
Superficies, rendimentos e colheitas

19.09.90

PFLANZLICHE PRODUKTE (AUSG.GEMUESE UND OBST)

CROP PRODUCTS (EXC.VEGETABLES AND FRUITS)

PRODUITS VEGETAUX (EXC.LEGUMES ET FRUITS)

ERTRAGSFLAECHE / HARVESTED CROPS AREA / SUPERFICIES RECOLTEES

JAH YEAR ANNEE	EUR 12	EUR 10	B	DK	D	GR	E	F	IRL	I	L	NL	P	UK
1000 HA														
1040 GETREIDE (INKL.REIS)			CEREALS (INCL.RICE)									CEREALES (INCL. RIZ)		
1987	35363 *	26475 *	351	1509 *	4697	1471 *	7881	9253	353	4694	34	177 *	1027	3937
1988	35181 *	26328 *	349	1599	4732	1383 *	7886	9221	346	4571	34	197 *	966	3895
1989	35365 *	26468 *	350	1576	4639	1384	7807 *	9401	345	4663	34	202 *	1090 *	3874
1990	:	:	:	1611	4490	:	7616 *	9095 *	333	:	33	190 *	:	:
1050 GETREIDE (AUSG.REIS)			CEREALS (EXCL.RICE)									CEREALES (EXCL. RIZ)		
1987	35053 *	26254 *	351	1509 *	4697	1451 *	7804	9241	353	4504	34	177 *	995	3937
1988	34834 *	26095 *	349	1599	4732	1363 *	7807	9207	346	4372	34	197 *	933	3895
1989	35034 *	26229 *	350	1576	4639	1368	7748 *	9384	345	4457	34	202 *	1057 *	3874
1990	:	:	:	1611	4490	:	7530 *	9076 *	333	:	33	190 *	:	:
1100 WEIZEN UND SPELZ			WHEAT AND SPELT									BLE ET EPEAUTRE		
1987	15860 *	13315 *	194	399 *	1671	886	2221	4908	57	3087	8	111	324	1994
1988	15426	12791	194	309	1742	880	2339	4721	60	2876	8	114	296	1886
1989	16229	13598	211	446	1777	890	2295	5017	62	2965	8	138	336	2083
1990	:	:	:	589	1680	:	1952	5176	74	2807	9	139	:	2042
1120 WEICHWEIZEN UND SPELZ			SOFT WHEAT AND SPELT									BLE TENDRE ET EPEAUTRE		
1987	13005	10591	194	397	1648	400	2116	4597	57	1192	8	111	298	1988
1988	12705	10203	194	309	1731	380	2229	4433	60	1093	8	114	272	1880
1989	13413	10938	211	446	1764	375	2166	4713	62	1143	8	138	309	2077
1990	:	:	:	589	1671	:	1789	4797	74	1079	9	139	:	2036
1123 WINTERWEICHWEIZEN			WINTER SOFT WHEAT									BLE TENDRE D'HIVER		
1987	:	:	189	388	1590	400	:	4532	:	1191	6	103	:	:
1988	:	:	187	296	1668	380	:	4392	:	1092	5	104	:	:
1989	:	:	207	434	1714	375	:	4681	:	1143	7	129	:	:
1990	:	:	209	578	1632	:	:	4770	:	:	8	133	:	:
1124 SOMMERWEICHWEIZEN			SPRING SOFT WHEAT									BLE TENDRE DE PRINTEMPS		
1987	:	:	5	9	58	:	:	65	:	1	2	8	:	:
1988	:	:	7	13	63	:	:	42	:	1	3	10	:	:
1989	:	:	4	12	50	:	:	32	:	1	2	9	:	:
1990	:	:	:	11	39	:	:	27	:	:	1	5	:	:
1130 HARTWEIZEN			DURUM WHEAT									BLE DUR		
1987	2855 *	2724 *	:	2 *	23	486	106	311	:	1895	:	:	26	6
1988	2721	2587	:	-	11	500	109	288	:	1782	:	:	24	6
1989	2816	2660	:	-	13	515	129	304	:	1822	:	:	27	6
1990	:	:	:	-	9	:	163	379	:	1728	:	:	:	6
1150 ROGGEN			RYE									SEIGLE		
1987	1024	674	4	137	412	18	222	82	-	8	1	6	128	7
1988	919	577	3	81	378	16	221	76	-	8	0	7	121	7
1989	947	598	3	101	382	15	227	74	-	8	0	7	122	7
1990	:	:	4	105	415	:	211	70	-	8	1	9	:	:
1155 WINTERMENGGETREIDE			MASLIN									METEIL		
1987	25	15	-	:	11	0	11	4	:	:	-	:	:	:
1988	29	15	0	:	11	0	14	3	:	:	-	:	:	:
1989	23 *	13	-	:	10	0	10 *	3	:	:	-	:	:	:
1990	:	:	0	:	11	:	10 *	3 *	:	:	-	:	:	:
1170 HAFER UND SOMMERMENGGETREIDE			OATS AND MIXED GRAIN									AVOINE ET MELANGES DE CEREALES D'ETE		
1987	1855 *	1305 *	17	21	541	44	353	363	20	177	8	9 *	197	105
1988	1834 *	1321 *	18	44	546	36	346	342	20	171	7	14 *	167	124
1989	1766 *	1233 *	14	28	486	36	345	341	19	169	8	8 *	188	123
1990	:	:	:	20	397	:	375	289	23	161	6	4 *	:	:

19.09.90

PFLANZLICHE PRODUKTE (AUSG.GEMUESE UND OBST)

CROP PRODUCTS (EXC.VEGETABLES AND FRUITS)

PRODUITS VEGETAUX (EXC.LEGUMES ET FRUITS)

GEERNTETE ERZEUGUNG / HARVESTED PRODUCTION / PRODUCTION RECOLTEE

JAHR YEAR ANNEE	EUR 12	EUR 10	B	DK	D	GR	E	F	IRL	I	L	NL	P	UK
1000 T														
1040 GETREIDE (INKL.REIS)			CEREALS (INCL.RICE)						CEREALES (INCL. RIZ)					
1987	156508 *	134133 *	1922	7184 *	23770	5182 *	20698	52669	2107	18400	121	1106 *	1676	21674
1988	165453 *	140160 *	2208	8067	27112	4700 *	23823	56072	2194	17400	131	1220 *	1469	21056
1989	163458 *	142117 *	2242	8808	26113	4392	19495 *	57194	2050	17106	122	1365 *	1846 *	22725
1990	:	:	:	:	25974	:	18511 *	55272	2076	:	117	1313 *	:	:
1050 GETREIDE (AUSG.REIS)			CEREALS (EXCL.RICE)						CEREALES (EXCL. RIZ)					
1987	154620 *	132873 *	1922	7184 *	23770	5045 *	20215	52609	2107	17335	121	1106 *	1532	21674
1988	163513 *	138878 *	2208	8067	27112	4586 *	23317	55998	2194	16307	131	1220 *	1318	21056
1989	161621 *	140768 *	2242	8808	26113	4286	19154 *	57097	2050	15960	122	1365 *	1699 *	22725
1990	:	:	:	:	25974	:	17951 *	55166	2076	:	117	1313 *	:	:
1100 WEIZEN UND SPELZ			WHEAT AND SPELT						BLE ET EPEAUTRE					
1987	71577 *	65252 *	1083	2285 *	9932	2213	5791	27216	402	9381	32	769	534	11940
1988	74459	67548	1289	2080	11922	2183	6514	29038	475	7952	31	827	397	11750
1989	78611	72541	1444	3221	11032	2005	5465	31838	477	7412	33	1047	605	14032
1990	:	:	:	:	11059	:	4682	33470	603	8176 *	41	1046	:	:
1120 WEICHWEIZEN UND SPELZ			SOFT WHEAT AND SPELT						BLE TENDRE ET EPEAUTRE					
1987	64053	58067	1083	2275	9821	1035	5494	25830	402	4905	32	769	491	11916
1988	67747	61209	1289	2080	11856	1023	6173	27874	475	4028	31	827	365	11726
1989	72588	66909	1444	3221	10966	875	5122	30492	477	4347	33	1047	557	14008
1990	:	:	:	:	11016	:	4168	31617	603	4416 *	41	1046	:	:
1123 WINTERWEICHWEIZEN			WINTER SOFT WHEAT						BLE TENDRE D'HIVER					
1987	:	:	1059	2225	9549	1035	:	25534	:	4903	25	723	:	:
1988	:	:	1257	2017	11515	1023	:	27673	:	4026	20	770	:	:
1989	:	:	1429	3162	10722	875	:	30341	:	4344	27	995	:	:
1990	:	:	:	:	10812	:	:	31482	:	:	:	1013	:	:
1124 SOMMERWEICHWEIZEN			SPRING SOFT WHEAT						BLE TENDRE DE PRINTEMPS					
1987	:	:	24	49	272	:	:	296	:	2	6	46	:	:
1988	:	:	32	63	341	:	:	201	:	2	11	57	:	:
1989	:	:	15	59	244	:	:	151	:	2	6	52	:	:
1990	:	:	:	:	203	:	:	135	:	:	:	33	:	:
1130 HARTWEIZEN			DURUM WHEAT						BLE DUR					
1987	7524 *	7184 *	:	10 *	111	1178	297	1386	:	4476	:	:	43	24
1988	6711	6338	:	-	66	1160	341	1164	:	3924	:	:	32	24
1989	6023	5632	:	-	66	1130	343	1346	:	3066	:	:	48	24
1990	:	:	:	-	44	:	514	1853	:	3760 *	:	:	:	:
1150 ROGGEN			RYE						SEIGLE					
1987	2965	2538	17	513	1599	32	319	298	-	20	3	25	108	32
1988	2778	2344	14	366	1579	34	357	268	-	18	2	28	77	34
1989	3113	2680	13	485	1797	31	337	262	-	21	2	33	97	36
1990	:	:	:	:	1969	:	282	254	-	20 *	2	37	:	:
1155 WINTERHENSGETREIDE			MASLIN						HETEIL					
1987	73	60	-	:	46	0	13	14	:	:	-	:	:	:
1988	84	66	1	:	54	1	18	10	:	:	-	:	:	:
1989	71 *	59	-	:	48	0	12 *	11	:	:	-	:	:	:
1990	:	:	:	:	56	:	12 *	11	:	:	-	:	:	:
1170 HAFER UND SOMMERHENSGETREIDE			OATS AND MIXED GRAIN						AVOINE ET MELANGES DE CEREALES D'ETE					
1987	5693 *	5036 *	70	95	2334	70	502	1448	106	361	26	49 *	155	477
1988	5775 *	5157 *	79	202	2334	68	537	1321	113	382	29	62 *	81	566
1989	4936 *	4311 *	51	120	1789	57	494	1297	99	296	23	34 *	130	547
1990	:	:	:	:	1787	:	514	1137	136	313 *	16	17 *	:	:

19.09.90

PFLANZLICHE PRODUKTE (AUSG.GEMUESE UND OBST)

CROP PRODUCTS (EXC.VEGETABLES AND FRUITS)

PRODUITS VEGETAUX (EXC.LEGUMES ET FRUITS)

ERTRAGSFLAECHEEN / HARVESTED CROPS AREA / SUPERFICIES RECOLTEES

JAH YEAR ANNEE	EUR 12	EUR 10	B	DK	D	GR	E	F	IRL	I	L	NL	P	UK
1000 HA														
1160 GERSTE	BARLEY													ORGE
1987	12245	7760	123	952	1850	241	4401	1975	276	445	17	50	84	1831
1988	12209	7878	120	1165	1836	220	4257	1863	266	450	17	63	74	1878
1989	11702	7360	108	1001	1746	225	4257	1817	263	480	17	50	85	1653
1990	:	:	:	897	1699	:	4437	1767	236	466	16	39	:	1522
1163 WINTERGERSTE	WINTER BARLEY													ORGE D'HIVER
1987	:	:	108	62	1221	241	:	1387	:	:	4	8	:	:
1988	:	:	102	45	1110	220	:	1320	:	:	3	6	:	:
1989	:	:	96	82	1064	225	:	1342	:	:	4	8	:	:
1990	:	:	87	154	1091	:	:	1364	:	:	6	10	:	:
1164 SOMMERGERSTE	SPRING BARLEY													ORGE DE PRINTEMPS
1987	:	:	14	890	629	:	:	587	:	:	13	42	:	:
1988	:	:	19	1120	726	:	:	543	:	:	14	56	:	:
1989	:	:	12	919	682	:	:	475	:	:	12	42	:	:
1990	:	:	:	743	608	:	:	403	:	:	10	29	:	:
1200 KOERNERMAIS	GRAIN MAIZE													MAIS GRAIN
1987	3778 *	2974 *	6	:	194	262	542	1743	:	768	:	0 *	262	-
1988	4090 *	3279 *	7	:	199	210	556	2020	:	842	:	0 *	255	-
1989	3936 *	3141 *	7	:	209	200	524	1920	:	805	:	0 *	271	-
1990	:	:	:	:	225	:	477	1558	:	:	:	0 *	:	-
1211 SORGHUM	SORGHUM													SORGHO
1987	66 *	51 *	:	:	:	1 *	15	36	:	14	:	:	:	:
1988	82	64	:	:	:	0	18	44	:	20	:	:	:	:
1989	108	92	:	:	:	1	16	70	:	22	:	:	:	:
1990	:	:	:	:	:	:	17	65	:	:	:	:	:	:
1212 TRITICALE	TRITICALE													TRITICALE
1987	180	143	7	:	18	:	37	113	:	5	-	:	-	-
1988	230	159	6	:	20	:	51	127	:	5	1	:	20	-
1989	308 *	182	7	:	29	:	71	130	:	7	1	:	55 *	8
1990	:	230 *	8	:	63	:	48	142	:	6 *	2	:	:	9
1250 REIS (PADDY)	RICE (PADDY)													RIZ (PADDY)
1987	330	222	:	:	:	20	76	12	:	190	:	:	32	:
1988	346	233	:	:	:	21	80	14	:	198	:	:	33	:
1989	331	239	:	:	:	16	59	17	:	206	:	:	33	:
1990	:	:	:	:	:	:	86	19	:	:	:	:	:	:
1300 HUELSENFRUECHTE	DRIED PULSES													LEGUMES SECS
1987	1980 *	1305 *	6	206 *	111	40 *	431	509	2 *	173	0	47	245	210
1988	1903 *	1324	3	147	95	35	371	569	4	166	0	44	209 *	260
1989	1922 *	1317	3	123	72	39	344 *	671	2	166	1	26	261 *	215
1990	:	:	4	128	50	:	329 *	725 *	2	:	1	18	248	222
1311 ANDERE ERBSEN ALS FUTTERERBSEN	PEAS OTHER THAN FIELDPEAS													POIS SECS AUTRES QUE POIS FOURRAGERS
1987	154 *	40 *	4	0	1 *	6	90	2	0 *	8	0	1	24	18
1988	134 *	36 *	2	0	1 *	4	73	3	- *	8	0	1	25 *	16
1989	113 *	33 *	2	0	1	5	58	3	- *	8	-	1	23	13
1990	120 *	28 *	0 *	0	1	5 *	68	2	-	9	-	1	24	10
1320 FUTTERERBSEN	FIELDPEAS													POIS FOURRAGERS
1987	844 *	806 *	-	202	51 *	0 *	3	449	-	3	:	35	:	101
1988	812 *	780 *	-	144	29 *	0	4	512	1	5	:	27	:	91
1989	862	841	-	119	20	0	5	620	1	8	:	15	:	73
1990	920 *	901	2 *	126	17	0	6	678	0	11	:	11	:	69

19.09.90

PFLANZLICHE PRODUKTE (AUSG.GEHUESE UND OBST)

CROP PRODUCTS (EXC.VEGETABLES AND FRUITS)

PRODUITS VEGETAUX (EXC.LEGUMES ET FRUITS)

GEERNTETE ERZEUGUNG / HARVESTED PRODUCTION / PRODUCTION RECOLTEE

JAHR YEAR ANNEE	EUR 12	EUR 10	B	DK	D	GR	E	F	IRL	I	L	NL	P	UK
1000 T														
1160 GERSTE														
BARLEY														
ORGE														
1987	47286	37370	678	4292	8571	573	9836	10401	1599	1710	60	262	80	9225
1988	50539	38418	738	5419	9587	550	12070	9883	1606	1562	65	302	51	8706
1989	46532	37137	647	4982	9716	490	9308	9757	1474	1691	59	251	87	8070
1990	:	:	:	:	9199	:	9304	10041	1337	1700 *	52	213	:	:
1163 WINTERGERSTE														
WINTER BARLEY														
ORGE D'HIVER														
1987	:	:	626	:	6090	573	:	7910	:	:	15	46	:	:
1988	:	:	661	:	6471	550	:	7554	:	:	12	36	:	:
1989	:	:	609	:	6998	490	:	7900	:	:	16	49	:	:
1990	:	:	:	:	6469	:	:	8253	:	:	:	54	:	:
1164 SOMMERGERSTE														
SPRING BARLEY														
ORGE DE PRINTEMPS														
1987	:	:	52	:	2481	:	:	2490	:	:	46	216	:	:
1988	:	:	77	:	3117	:	:	2330	:	:	53	266	:	:
1989	:	:	38	:	2718	:	:	1857	:	:	43	201	:	:
1990	:	:	:	:	2730	:	:	1788	:	:	:	159	:	:
1200 KOERNERMAIS														
GRAIN MAIZE														
MAIS GRAIN														
1987	25860 *	21648 *	40	:	1217	2156	3557	12470	:	5764	:	2 *	655	-
1988	28572 *	24328 *	54	:	1535	1750	3577	14699	:	6289	:	1 *	667	-
1989	26724 *	22752 *	54	:	1573	1700	3276	13037	:	6388	:	1 *	695	-
1990	:	:	:	:	1577	:	2974	9311	:	:	:	1 *	:	-
1211 SORGHUM														
SORGHUM														
SORCHO														
1987	349 *	271 *	:	:	:	1 *	78	190	:	80	:	:	:	:
1988	435	338	:	:	:	0	96	250	:	88	:	:	:	:
1989	524	439	:	:	:	2	85	300	:	137	:	:	:	:
1990	:	:	:	:	:	:	79	288	:	:	:	:	:	:
1212 TRITICALE														
TRITICALE														
TRITICALE														
1987	740	627	33	:	72	:	114	504	:	18	-	:	-	-
1988	822	641	34	:	99	:	136	490	:	15	4	:	45	-
1989	1082 *	825	35	:	157	:	172	574	:	14	6	:	85 *	40
1990	:	:	:	:	327	:	99	631	:	:	6	:	:	:
1250 REIS (PADDY)														
RICE (PADDY)														
RIZ (PADDY)														
1987	1888	1261	:	:	:	137	483	60	:	1064	:	:	144	:
1988	1940	1282	:	:	:	114	507	75	:	1093	:	:	151	:
1989	1837	1349	:	:	:	106	341	97	:	1146	:	:	147	:
1990	:	:	:	:	:	:	560	106	:	:	:	:	:	:
1300 HUELSENFRUECHTE														
DRIED PULSES														
LEGUMES SECS														
1987	4469 *	4057 *	19	518 *	362 *	55 *	332	2073	1 *	233	1	173	80	622
1988	5460 *	5083 *	15	507 *	338 *	49	296	2806	13 *	219	1	171	82 *	964
1989	5175 *	4829 *	12	474	252	56	264 *	2968 *	7 *	217	1	115	82	727
1990	:	:	18 *	559	:	:	266 *	:	7	:	2	:	:	749
1311 ANDERE ERBSEN ALS FUTTERERBSEN														
PEAS OTHER THAN FIELDPEAS														
POIS SECS AUTRES QUE POIS FOURRAGERS														
1987	171 *	94 *	13	0	4 *	5	65	8	1 *	9	0	3	12	50
1988	168 *	102 *	10	0	4 *	6	54	16	- *	8	0	4	12	54
1989	142 *	84 *	8	0	4	7	45	9	- *	11	-	4	13	42
1990	149 *	76 *	2 *	0	3	7 *	60	7	-	11	-	4	13	43
1320 FUTTERERBSEN														
FIELDPEAS														
POIS FOURRAGERS														
1987	2947 *	2824 *	-	507	147	1 *	5	1887	-	5	:	119	:	278
1988	3635	3524	-	497	103	0	4	2604	3	11	:	103	:	309
1989	3679	3600	-	461	69	0	5	2806	2	29	:	72	:	236
1990	4438 *	4358	12 *	550	61	0	9	3463	2	42	:	57	:	241

19.09.90

PFLANZLICHE PRODUKTE (AUSG. GEMUESE UND OBST)

CROP PRODUCTS (EXC. VEGETABLES AND FRUITS)

PRODUITS VEGETAUX (EXC. LEGUMES ET FRUITS)

ERTRAGSFLAECHE / HARVESTED CROPS AREA / SUPERFICIES RECOLTEES

Jahr Year Année	EUR 12	EUR 10	B	DK	D	GR	E	F	IRL	I	L	NL	P	UK
1000 HA														
1330 BOHNEN	BEANS										HARICOTS, FEVES, FEVEROLES			
1987	756 *	384 *	1	- *	55	22	152	48	-	154	0	12	221	91
1988	770 *	447	1	3	61	21	140	48	3	143	0	16	184 *	154
1989	773	395	1	4	48	22	140	43	1	139	1	10	238	129
1990	:	:	1	2	29	:	119	:	1	:	1	7	224	143
1340 UEBRIGE HUENSENFRUECHTE	OTHER DRIED PULSES										AUTRES LEGUMES SECS			
1987	226 *	40 *	1	4	4	11 *	186	10	:	10	-	:	:	:
1988	185 *	31 *	1	0	3 *	10	154	7	:	10	-	:	:	:
1989	174 *	33 *	0	0	3	12	141 *	7 *	:	10	-	:	:	:
1990	:	:	0	0	3	:	136 *	7 *	:	:	-	:	:	:
1360 KARTOFFELN	POTATDES										POMMES DE TERRE			
1987	1463	1040	50	30	206	55	295	193	30	131	1	166	128	179
1988	1390 *	981	46	33	199	46	282	159	28	127	1	161	127 *	181
1989	1388 *	981 *	47	34	201	48 *	274	157	26	127	1	165	133 *	176
1990	:	:	:	:	214	:	275	:	:	:	1	174	:	178
1362 FRUEHKARTOFFELN	EARLY POTATOES										POMMES DE TERRE NATIVES			
1987	:	:	5	:	21	14	47	18	:	31	0	:	:	17
1988	:	:	5	:	19	14	44	17	:	29	0	:	:	18
1989	:	:	5	:	20	15	41	16	:	28	0	:	:	18
1990	:	:	:	:	22	:	37	17	:	29	0	:	:	:
1363 UEBRIGE KARTOFFELN	OTHER POTATOES										AUTRES POMMES DE TERRE			
1987	:	:	45	:	185	41	248	175	:	100	1	:	:	162
1988	:	:	41	:	180	32	238	142	:	97	1	:	:	164
1989	:	:	43	:	180	32 *	233	141	:	99	1	:	:	158
1990	:	:	:	:	192	:	238	:	:	:	1	:	:	:
1370 ZUCKERRUEBEN	SUGAR BEET										BETTERAVES SUCRIERES			
1987	1874	1694	106	67	376	30	179	446	37	302	0	128	1	203
1988	1846 *	1654	109	68	379	35	191	433	33	276	0	123	1 *	198
1989	1855 *	1681 *	106	67 *	383	49	173	431	32	292	0	124	1 *	198
1990	1898 *	1725 *	115 *	67 *	410	43 *	172	469	32 *	268 *	0	124	1 *	197
1381 FUTTERRUEBEN	FOODER BEET										BETTERAVES FOURRAGERES			
1987	347 *	331 *	14	109	85	0 *	15	93	6	10	0	2	:	12
1988	315 *	301 *	12	110	73	0 *	14	76	6	9	0	2	:	12
1989	:	:	12	108	64	:	:	63	6	:	0	3	:	:
1990	:	:	:	:	55 *	:	:	:	:	:	0	3 *	:	:
1382 UEBRIGE HACKFRUECHTE	OTHER ROOT CROPS										AUTRES PLANTES SARCLEES			
1987	:	:	16	3	5	0 *	81	275	13	20	0	:	:	86 *
1988	:	:	1 *	3	5	0 *	76	218	12	20	0	:	:	83
1989	:	:	1 *	:	4	:	:	149	12	:	0	:	:	:
1990	:	:	:	:	3	:	:	:	:	:	0	:	:	:
1410 OELSAATEN	OILSEEDS										GRAINES OLEAGINEUSES			
1987	5111 *	3971 *	14	258	437 *	313	1096	1916	6	617	1	14	44 *	396
1988	4975 *	3808 *	14	202	401 *	301	1097	1933	4	579	1	12	70 *	362
1989	4827 *	3705 *	15	234 *	448 *	308 *	1066 *	1743 *	3	598	1	12	56 *	342
1990	:	:	:	290 *	602 *	:	:	1911 *	5	:	1	:	:	:
1420 RAPS UND RUEBSEN	RAPE AND TURNIP RAPE										COLZA ET NAVETTE			
1987	1857	1851	4	250	428	:	7	737	6	28	1	10	:	388
1988	1806	1799	3	199	385	:	7	830	4	23	1	7	:	347
1989	1659	1649	4	231	429	:	10	637	3	17	1	6	:	321
1990	1993 *	1968 *	5 *	286	573	:	24	680	5	14	1	7	:	397

19.09.90

PFLANZLICHE PRODUKTE (AUSG.GEMUESE UND OBST)

CROP PRODUCTS (EXC.VEGETABLES AND FRUITS)

PRODUITS VEGETAUX (EXC.LEGUMES ET FRUITS)

GEERNTETE ERZEUGUNG / HARVESTED PRODUCTION / PRODUCTION RECOLTEE

JAHR YEAR ANNEE	EUR 12	EUR 10	B	DK	D	GR	E	F	IRL	I	L	NL	P	UK
1000 T														
1330 BOHNEN			BEANS									HARICOTS, FEVES, FEVEROLES		
1987	1151 #	951 #	3	- #	199 #	33	134	161	-	208	1	51	66	295
1988	1483 #	1300 #	2	10 #	220 #	30	115	173	10	191	1	63	68 #	601
1989	1196	1016	3	14	169	11	113	137	5	167	1	39	68	450
1990	:	:	5 #	9	101	:	99	:	5	:	2	:	:	465
1340 UEBRIGE HUELSENFRUECHTE			OTHER DRIED PULSES									AUTRES LEGUMES SECS		
1987	198 #	:	3	11	12 #	16 #	128	17	:	11	:	:	:	:
1988	172	:	3	0	11	13	122	14	:	9	:	:	:	:
1989	156 #	:	2	0	11	17	101 #	16 #	:	9	:	:	:	:
1990	:	:	0 #	0	:	:	99 #	:	:	:	:	:	:	:
1360 KARTOFFELN			POTATOES									POMMES DE TERRE		
1987	41309	34579	1788	957	6836	948	5552	6640	697	2454	23	7478	1178	6760
1988	39403 #	33904	1800	1246	7434	951	4530	5773	694	2342	23	6742	969 #	6899
1989	38704	32294	1602	1242	7451	1107	5242	4643	581	2576	23	6856	1168	6215
1990	:	:	:	:	7550 #	:	:	:	:	:	23	:	:	:
1362 FRUEHKARTOFFELN			EARLY POTATOES									POMMES DE TERRE HATIVES		
1987	:	:	117	:	594	272	828	378	:	465	:	:	:	395
1988	:	:	124	:	569	294	754	330	:	479	:	:	:	420
1989	:	:	104	:	585	372	746	288	:	456	:	:	:	369 #
1990	:	:	:	:	704 #	:	698	319	:	464	:	:	:	:
1363 UEBRIGE KARTOFFELN			OTHER POTATOES									AUTRES POMMES DE TERRE		
1987	:	:	1671	:	6242	676	4724	6262	:	1989	:	:	:	6365
1988	:	:	1676	:	6864	656	3776	5442	:	1863	:	:	:	6479
1989	:	:	1498	:	6866	735	4496	4355	:	2120	:	:	:	5846 #
1990	:	:	:	:	6846 #	:	:	:	:	:	:	:	:	:
1370 ZUCKERRUEBEN			SUGAR BEET									BETTERAVES SUCRIERES		
1987	95232	87276	5425	2632	19049	2025	7937	26284	1623	15325	0	6920	19	7992
1988	97386 #	88430	6109	3379	18590	2000	8926	28588	1334	13541	0	6737	30 #	8152
1989	:	92791	6061	3302	20767	3065	7273	27694	1451	14620	0	7679	:	8152
1990	:	:	:	:	22073 #	:	7195	28189	:	:	0	:	:	:
1381 FUTTERRUEBEN			FODDER BEET									BETTERAVES FOURRAGERES		
1987	23273 #	22786 #	1145	5336	8934	0 #	487	5669	406	333	14	166	:	782
1988	22686 #	22235 #	1164	7012	7587	0 #	451	4887	370	281	12	186	:	735
1989	:	:	1114	6945	6570	:	:	3407	345	:	:	233	:	:
1990	:	:	:	:	:	:	:	:	:	:	:	:	:	:
1382 UEBRIGE HACKFRUECHTE			OTHER ROOT CROPS									AUTRES PLANTES SARCLEES		
1987	:	:	:	:	475	4 #	1666	5893	:	572	:	:	:	:
1988	:	:	:	:	483 #	4 #	1528	4720	:	555	:	:	:	:
1989	:	:	:	:	480 #	:	:	1744	:	:	:	:	:	:
1990	:	:	:	:	:	:	:	:	:	:	:	:	:	:
1410 OELSAATEN			OILSEEDS									GRAINES OLEAGINEUSES		
1987	12359 #	11156 #	19 #	564	1291	471	1173	5499	16	1893	3	36	30 #	1364
1988	11493 #	10061	18	508	1266	489	1372	4964	12	1702	3	31	59 #	1068
1989	10762 #	9648 #	23	658 #	1505	470	1067 #	4185 #	10	1775	4	31 #	47 #	987
1990	:	:	17 #	907 #	:	:	:	4842 #	15	:	5	:	:	:
1420 RAPS UND RUEBSEN			RAPE AND TURNIP RAPE									COLZA ET HAVETTE		
1987	5970 #	5959 #	12 #	556	1265	:	12	2655	16	60	3	31	:	1353
1988	5214	5200	10	504	1216	:	14	2340	12	51	3	24	:	1040
1989	4986	4972	12	655	1450	:	14	1803	10	40	4	23	:	976
1990	5871 #	5844 #	17 #	904	1716	:	28	1900	15	34	5	21	:	1231

19.09.90

PFLANZLICHE PRODUKTE (AUSG. GEMÜSE UND OBST)

CROP PRODUCTS (EXC. VEGETABLES AND FRUITS)

PRODUITS VEGETAUX (EXC. LEGUMES ET FRUITS)

ERTRAGSFLÄCHEN / HARVESTED CROPS AREA / SUPERFICIES RECOLTEES

JAH YEAR ANNÉE	EUR 12	EUR 10	B	DK	D	GR	E	F	IRL	I	L	NL	P	UK
1000 HA														
1450 SONNENBLUMENKERNE	SUNFLOWER SEEDS							GRAINES DE TOURNESOL						
1987	2298 *	1261 *	:	:	8 *	97	994	1048	:	108	:	:	43	:
1988	2143	1133	:	:	14	42	940	955	:	122	:	:	69	:
1989	2107	1087	:	:	15	25	965	912	:	135	:	:	55	:
1990	:	:	:	:	24	:	1155	1150	:	146	:	:	66	:
1460 ÖLFLACHS	OILFLAX							LIN OLEAGINEUX						
1987	76 *	68	10	8	0	:	-	46	:	0	:	4	- *	8 *
1988	82 *	67	11	2	1	:	-	49	:	0	:	5	- *	15 *
1989	90 *	72 *	11	1	1	:	- *	53 *	:	0	:	6	- *	19
1990	:	:	:	:	1 *	:	- *	1 *	:	:	:	5	:	:
1470 SOJABÖHNEN	SOYABEANS							GRAINES DE SOJA						
1987	565 *	564 *	:	:	0 *	2	2	81	:	481	:	:	:	:
1988	534 *	529 *	:	:	1 *	3	5	94	:	432	:	:	:	:
1989	616 *	605 *	:	:	2 *	6	11	137	:	460	:	:	:	:
1990	:	:	:	:	2 *	:	14	120	:	:	:	:	:	:
1480 ÜBRIGE ÖLSAATEN	OTHER OILSEEDS							AUTRES GRAINES OLEAGINEUSES						
1987	324 *	229	0	1	0	216	93	5	:	0	:	-0	2 *	8
1988	428 *	282	0	1	1	259	145	5	:	1	:	0	1 *	15
1989	379 *	298 *	0	2 *	2	283 *	80 *	4 *	:	-15	:	0	1 *	21
1990	:	:	:	:	2 *	:	:	-40 *	:	:	:	:	:	:
1520 FLACHS (STROH)	FLAX (STRAW)							LIN (PAILLE)						
1987	66 *	66	10	0	1	0	-	51	-	0	-	4	- *	:
1988	71 *	71 *	11	-	2	0 *	-	55	-	0	- *	4	- *	:
1989	:	:	11	-	2	0 *	- *	58	:	0	-	5	- *	:
1990	:	:	:	:	2	:	- *	:	:	:	-	5	:	:
1530 HANF (STROH)	HEMP (STRAW)							CHANVRE (PAILLE)						
1987	5	5	-	-	:	:	1	5	:	-	:	:	:	:
1988	3	3	-	-	:	:	0	3	:	-	:	:	:	:
1989	:	3	-	-	:	:	:	3	:	-	:	:	:	:
1990	:	:	:	:	:	:	:	:	:	-	:	:	:	:
1550 TABAK	TOBACCO							TABAC						
1987	210	189	0	:	3	93	20	14	:	77	:	:	2	:
1988	222	199	0	:	3	88	21	13	:	94	:	:	2	:
1989	:	190	0	:	3	82	:	12	:	92	:	:	2 *	:
1990	:	:	:	:	3	:	:	:	:	:	:	:	:	:
1560 HOPFEN	HOPS							HOUBLON						
1987	26 *	24 *	0	:	19	0 *	2	1	0 *	:	:	:	:	4
1988	26 *	25 *	0	:	20	0 *	2	1	0 *	:	:	:	:	4
1989	:	:	0	:	20	0 *	:	0	:	:	:	:	:	:
1990	:	:	:	:	20	:	:	:	:	:	:	:	:	:
1571 ZICHORIEN	CHICORY							CHICOREE A CAFE						
1987	5	4	1	-	:	:	1	3	:	:	:	:	0	:
1988	4 *	3	1	-	:	:	1	3	:	:	:	:	:	:
1989	:	3	1	-	:	:	:	3	:	:	:	:	:	:
1990	:	:	:	:	:	:	:	:	:	:	:	:	:	:
1582 KÜMMEL	CARAMEY							CUMIN						
1987	4	4	:	2	:	:	0	:	:	:	:	2	:	:
1988	3 *	3 *	:	2 *	:	:	0	:	:	:	:	2	:	:
1989	:	:	:	:	:	:	:	:	:	:	:	1	:	:
1990	:	:	:	:	:	:	:	:	:	:	:	0	:	:

19.09.90

PFLANZLICHE PRODUKTE (AUSG.GEMUESE UND OBST)

CROP PRODUCTS (EXC.VEGETABLES AND FRUITS)

PRODUITS VEGETAUX (EXC.LEGUMES ET FRUITS)

GEERNTETE ERZEUGUNG / HARVESTED PRODUCTION / PRODUCTION RECOLTEE

JAHR YEAR ANNEE	EUR 12	EUR 10	B	DK	D	GR	E	F	IRL	I	L	NL	P	UK
1000 T														
1450 SONNENBLUMENKERNE			SUNFLOWER SEEDS										GRAINES DE TOURNESOL	
1987	4044 *	3009 *	:	:	26 *	140	1006	2608	:	235	:	:	29	:
1988	3908 *	2714 *	:	:	48 *	75	1136	2350	:	242	:	:	58	:
1989	3520	2569	:	:	49	50	906	2130	:	340	:	:	46	:
1990	:	:	:	:	66	:	1179	2350	:	301	:	:	56	:
1460 OELFLACHS			OILFLAX										LIN OLEAGINEUX	
1987	51 *	40	7	7	1 *	:	-	21	:	0	:	5	- *	11 *
1988	78 *	49 *	8	3 *	1 *	:	-	32	:	0	:	6	- *	29 *
1989	81 *	46 *	11	1	1	:	- *	27 *	:	0	:	8 *	- *	34
1990	:	:	:	:	:	:	- *	2 *	:	:	:	:	:	:
1470 SOJABOHNEN			SOYABEANS										GRAINES DE SOJA	
1987	1805 *	1801 *	:	:	0 *	4	4	210	:	1587	:	:	:	:
1988	1659	1649	:	:	2	5	10	234	:	1408	:	:	:	:
1989	1789 *	1762 *	:	:	5	12 *	27	295	:	1450	:	:	:	:
1990	:	:	:	:	:	:	39	285	:	:	:	:	:	:
1480 UEBRIGE OELSAATEN			OTHER OILSEEDS										AUTRES GRAINES OLEAGINEUSES	
1987	504 *	351 *	- *	1	-0 *	331	153	5	:	3	:	0	1 *	11
1988	667 *	453 *	-	1 *	0 *	414	212	8	:	1	:	1	1 *	29
1989	431 *	310 *	-	2 *	-0	420	120 *	-70 *	:	-55	:	1	1 *	11
1990	:	:	- *	:	:	:	:	305 *	:	:	:	:	:	:
1520 FLACHS (STROH)			FLAX (STRAW)										LIN (PAILLE)	
1987	489 *	489 *	65	:	1 *	- *	-	392	:	0	:	32	- *	:
1988	:	532 *	70	:	1 *	0 *	-	430	:	0	:	32	:	:
1989	:	438 *	60	:	1 *	0 *	-	346	:	0	:	31	:	:
1990	:	:	:	:	:	:	- *	:	:	:	:	39	:	:
1530 HANF (STROH)			HEMP (STRAW)										CHANVRE (PAILLE)	
1987	34	32	:	:	:	:	2	32	:	-	:	:	:	:
1988	18	18	:	:	:	:	1	18	:	:	:	:	:	:
1989	:	17	:	:	:	:	:	17	:	-	:	:	:	:
1990	:	:	:	:	:	:	:	:	:	:	:	:	:	:
1550 TABAK			TOBACCO										TABAC	
1987	394	358	1	:	6	155	32	34	:	162	:	:	4	:
1988	394	357	1	:	7	135	34	29	:	184	:	:	3	:
1989	:	340	2	:	7	124	:	30	:	178	:	:	4	:
1990	:	:	:	:	:	:	:	:	:	:	:	:	:	:
1560 HOPFEN			HOPS										HOUBLON	
1987	40 *	38 *	1	:	31	0 *	2	1	0 *	:	:	:	:	5
1988	:	:	1	:	30	0 *	2	1	0	:	:	:	:	:
1989	:	:	1	:	32	0 *	:	1	:	:	:	:	:	:
1990	:	:	:	:	:	:	:	:	:	:	:	:	:	:
1571 ZICHORIEN			CHICORY										CHICOREE A CAFE	
1987	161	131	41	:	:	:	27	90	:	:	:	:	4	:
1988	171 *	134	33	:	:	:	36	102	:	:	:	:	:	:
1989	:	118	30	:	:	:	:	88	:	:	:	:	:	:
1990	:	:	:	:	:	:	:	:	:	:	:	:	:	:
1582 KUEMHEL			CARAMEY										CUNIN	
1987	2 *	2 *	:	1 *	:	:	0	:	:	:	:	1	:	:
1988	:	:	:	:	:	:	0	:	:	:	:	2	:	:
1989	:	:	:	:	:	:	:	:	:	:	:	1	:	:
1990	:	:	:	:	:	:	:	:	:	:	:	1	:	:

19.09.90

PFLANZLICHE PRODUKTE (AUSG.GEMUESE UND OBST)

CROP PRODUCTS (EXC.VEGETABLES AND FRUITS)

PRODUITS VEGETAUX (EXC.LEGUMES ET FRUITS)

ERNTEFLEAECHEH / HARVESTED CROPS AREA / SUPERFICIES RECOLTEES

JAH R A N N E E	EUR 12	EUR 10	B	DK	D	GR	E	F	IRL	I	L	NL	P	UK
1000 HA														
2600 FUTTER (INSGESAMT)			FOODER (TOTAL)										FOURRAGES (TOTAL)	
1987	:	:	786	540	5704	:	:	16794	5219 *	7447	89	1326	1231 *	13284
1988	:	:	781	557	5665	:	:	16273	5226 *	7341	88	1313	:	12723
1989	:	:	778 *	550	5609	:	:	16186	:	:	87	1307	:	:
1990	:	:	:	:	:	:	:	:	:	:	88	1295 *	:	:
2611 EINJAHRIGER FELDRAUHFUTTERBAU			ANNUAL GREEN FOODER										FOURRAGES VERTS ANNUELS	
1987	:	:	132	:	2263	:	503	2044	:	1202	11	:	:	38
1988	:	:	132	:	2131	:	528	1931	:	:	10	:	:	38 *
1989	:	:	:	:	2123	:	:	2005	:	:	10	:	:	:
1990	:	:	:	:	2217 *	:	:	:	:	:	11	:	:	:
2625 GRUENMAIS			GREEN MAIZE										MAIS FOURRAGE	
1987	:	3164 *	120	25	938	4 *	108	1485	:	366	7	197	:	23
1988	:	3158 *	120	17	931	4 *	115	1494	:	367	7	195	:	24 *
1989	:	:	122	17	924	:	111	1661	:	:	7	202	:	:
1990	:	:	:	:	895	:	114	1575	:	:	7	198 *	:	:
2670 MEHRJAHRIGER FELDRAUHFUTTERANBAU			PERENNIAL GREEN FOODER										FOURRAGES VERTS PLURIANNUELS	
1987	8476 *	7876 *	29	254	274	:	:	3235	564 *	1645	9	38	:	1674
1988	:	:	28	264	272	:	:	2907	560 *	1638	9	38	:	1596
1989	:	:	28 *	263	265	:	:	2809	:	:	8	37	:	:
1990	:	:	:	:	267	:	:	:	:	:	8	36 *	:	:
2671 KLEE UND GEMENGE			CLOVER AND MIXTURES										TREFLES ET MELANGES	
1987	:	:	1	:	151	:	:	87	:	:	0	-	:	:
1988	:	:	1	:	150	:	:	73	:	:	0	-	:	:
1989	:	:	1	:	151	:	:	71	:	:	0	-	:	:
1990	:	:	:	:	143	:	:	:	:	:	0	-	:	:
2672 LUZERNE			LUCERNE										LUZERNE	
1987	:	:	1	5	25	:	:	503	:	:	0	4	:	0
1988	:	:	1	5	23	:	:	471	:	:	0	4	:	0
1989	:	:	1	6	19	:	:	460	:	:	-	5	:	:
1990	:	:	:	:	19	:	:	:	:	:	-	16	:	:
2673 UEBRIGE LEGUMINOSEN			OTHER LEGUMES										AUTRES LEGUMINEUSES	
1987	:	:	-	:	:	:	:	46	:	:	:	:	:	:
1988	:	:	-	:	:	:	:	30	:	:	:	:	:	:
1989	:	:	-	:	:	:	:	37	:	:	:	:	:	:
1990	:	:	:	:	:	:	:	:	:	:	:	:	:	:
2680 ACKERMIESEN UND -HEIDEN			TEMPORARY GRASSES AND GRAZINGS										PRAIRIES ET PATURAGES TEMPORAIRES	
1987	:	:	26	249	98	:	:	2598	564	:	8	35	:	1674
1988	:	:	26	259	99	:	:	2333	560	:	8	35	:	1596
1989	:	:	:	257	96	:	:	2241	:	:	8	31	:	:
1990	:	:	:	:	106	:	:	:	:	:	8	31 *	:	:
0002 DAUERGRUENLAND			PERMANENT GRASSLAND										SUPERFICIES TOUJOURS COUVERTES D'HERBE	
1987	48772	41326	626	210	4481	1789	6685	11894	4654	4942	70	1090	761	11572
1988	48021 *	40610 *	621	221	4449	1789 *	6650 *	11767	4666	4858	69	1081	761	11089
1989	:	40515 *	615	219	4407	1789 *	:	11598	:	4877	69	1067	761 *	11197
1990	:	:	:	:	:	:	:	:	:	4878	69	1060 *	:	11155
2710 DAUERMIESEN			PERMANENT MEADOWS										PRAIRIES PERMANENTES	
1987	:	:	249	:	2271	:	1438	3664	989	1087	29	:	33 *	:
1988	:	:	261	:	2253	:	:	3594	970	1069	29	:	:	:
1989	:	:	266	:	2290	:	:	3600 *	:	:	28	:	:	:
1990	:	:	:	:	:	:	:	:	:	:	28	:	:	:

19.09.90

PFLANZLICHE PRODUKTE (AUSG.GEMESE UND OBST)

CROP PRODUCTS (EXC.VEGETABLES AND FRUITS)

PRODUITS VEGETAUX (EXC.LEGUMES ET FRUITS)

GEERNTETE ERZEUGUNG / HARVESTED PRODUCTION / PRODUCTION RECOLTEE

JAHR YEAR ANNEE	EUR 12	EUR 10	B	DK	D	GR	E	F	IRL	I	L	NL	P	UK
1000 T														
2600 FUTTER (INSGESAMT)			FOODER (TOTAL)									FOURRAGES (TOTAL)		
1987	:	:	6848 *	11220	46448	13635 *	:	93531	:	28816	489 *	:	:	:
1988	:	:	:	11999	47752	:	:	91648	:	:	496 *	:	:	:
1989	:	:	:	11827	:	:	:	70022	:	:	:	:	:	:
1990	:	:	:	:	:	:	:	:	:	:	:	:	:	:
2611 EINJAHRIGER FELDRALHFUTTERBAU			ANNUAL GREEN FOODER									FOURRAGES VERTS ANNUELS		
1987	:	:	5525 *	2890	67591	:	:	74627	:	36623	417	:	:	:
1988	:	:	:	4189	69924	:	:	70892	:	:	428	:	:	:
1989	:	:	:	4226	:	:	:	65590	:	:	:	:	:	:
1990	:	:	:	:	:	:	:	:	:	:	:	:	:	:
2625 GRUENMAIS			GREEN MAIZE									MAIS FOURRAGE		
1987	135433 *	:	5175	580	40858	42 *	4224	57835	:	16973	337	8630	:	780
1988	143435 *	:	5946	767	45702	42 *	4923	57902	:	17078	351	9935	:	790 *
1989	:	:	5883	736	44815	:	4977	57256	:	:	386	10742	:	:
1990	:	:	:	:	:	:	5150	53980	:	:	:	:	:	:
2670 MEHRJAHRIGER FELDRALHFUTTERBAU			PERENNIAL GREEN FOODER									FOURRAGES VERTS PLURIANNUELS		
1987	:	:	313	2516	:	1624	:	23425	:	11867	47	:	:	3600 *
1988	:	:	290	2826	:	:	:	21703	:	:	52	:	:	3600 *
1989	:	:	241	2696	:	:	:	15348	:	:	:	:	:	:
1990	:	:	:	:	:	:	:	:	:	:	:	:	:	:
2671 KLEE UND GEMENGE			CLOVER AND MIXTURES									TREFLES ET MELANGES		
1987	3813	:	10	:	1297	:	86	624	:	1794	2	-	:	:
1988	3440	:	8	:	1312	:	81	540	:	1496	3	-	:	:
1989	:	:	6	:	1295	:	:	392	:	:	3	-	:	:
1990	:	:	:	:	:	:	:	:	:	:	:	-	:	:
2672 LUZERNE			LUCERNE									LUZERNE		
1987	16664	:	11	52	222	1624	3483	4179	:	7092	0	:	:	:
1988	:	:	10	55	202	:	3400	4072	:	6867	0	:	:	:
1989	:	:	9	69	156	:	3264	3215	:	:	-	:	:	:
1990	:	:	:	:	:	:	3309	:	:	:	-	:	:	:
2673 UEBRIGE LEGUMINOSEN			OTHER LEGUMES									AUTRES LEGUMINEUSES		
1987	:	:	:	:	:	:	130	314	:	945	:	:	:	:
1988	:	:	:	:	:	:	138	350	:	:	:	:	:	:
1989	:	:	:	:	:	:	:	263	:	:	:	:	:	:
1990	:	:	:	:	:	:	:	:	:	:	:	:	:	:
2680 ACKERWIESEN UND -WEIDEN			TEMPORARY GRASSES AND GRAZINGS									PRAIRIES ET PATURAGES TEMPORAIRES		
1987	:	:	291	2465	853	:	:	18308	:	2037	:	:	:	:
1988	:	:	272	2771	911	:	:	16741	:	:	:	:	:	:
1989	:	:	226	2627	841	:	:	11478	:	:	:	:	:	:
1990	:	:	:	:	:	:	:	:	:	:	:	:	:	:
0002 DAUERGRUENLAND			PERMANENT GRASSLAND									SUPERFICIES TOUJOURS COUVERTES D'HERBE		
1987	:	:	5154 *	7981	27179	12000 *	:	51449	:	7793	337 *	:	:	85000 *
1988	:	:	5297 *	8126	27847	12000 *	:	52222	:	7919	338 *	:	:	85000 *
1989	:	:	:	8075	:	:	:	38277	:	:	:	:	:	:
1990	:	:	:	:	:	:	:	:	:	:	:	:	:	:
2710 DAUERWIESEN			PERMANENT MEADOWS									PRAIRIES PERMANENTES		
1987	:	:	2154	:	17874	:	:	19000	:	5257	137	:	:	:
1988	:	:	2297	:	18336	:	:	19845	:	5180	138	:	:	:
1989	:	:	2217	:	:	:	:	14282	:	:	132	:	:	:
1990	:	:	:	:	:	:	:	:	:	:	:	:	:	:

19.09.90

PFLANZLICHE PRODUKTE (AUSG.GEMUESE UND OBST)

CROP PRODUCTS (EXC.VEGETABLES AND FRUITS)


PRODUITS VEGETAUX (EXC.LEGUMES ET FRUITS)

ERTRAG / YIELD / RENDEMENT

JAHR YEAR ANNEE	EUR 12	EUR 10	B	DK	D	GR	E	F	IRL	I	L	NL	P	UK
100 KG/HA														
1120 WEICHWEIZEN UND SPELZ			SOFT WHEAT AND SPELT						BLE TENDRE ET EPEAUTRE					
1987	49,3	54,8	55,8	57,3	59,6	25,9	26,0	56,2	70,6	41,2	42,2	69,4	16,5	59,9
1988	53,3	60,0	66,4	67,3	68,5	26,9	27,7	62,9	78,6	36,8	41,0	72,3	13,4	62,4
1989	54,1	61,2	68,5	72,2	62,2	23,3	23,6	64,7	76,5	38,0	39,2	76,0	18,0	67,4
1990	:	:	:	:	65,9	:	23,3	65,9	81,5	40,9 *	47,1	75,4	:	:
1123 WINTERWEICHWEIZEN			WINTER SOFT WHEAT						BLE TENDRE D'HIVER					
1987	:	:	56,1	57,4	60,0	25,9	:	56,3	:	41,2	43,4	70,0	:	:
1988	:	:	67,0	68,2	69,0	26,9	:	63,0	:	36,9	41,0	73,9	:	:
1989	:	:	69,0	72,9	62,6	23,3	:	64,8	:	38,0	41,0	77,2	:	:
1990	:	:	:	:	66,2	:	:	66,0	:	:	:	76,0	:	:
1124 SOMMERWEICHWEIZEN			SPRING SOFT WHEAT						BLE TENDRE DE PRINTEMPS					
1987	:	:	45,2	54,8	47,1	:	:	45,2	:	22,2	38,0	60,6	:	:
1988	:	:	48,3	48,4	53,7	:	:	48,3	:	20,6	41,0	55,8	:	:
1989	:	:	40,0	49,2	48,4	:	:	47,2	:	22,9	32,5	58,9	:	:
1990	:	:	:	:	52,6	:	:	50,0	:	:	:	59,8	:	:
1130 HARTWEIZEN			DURUM WHEAT						BLE DUR					
1987	26,4 *	26,4 *	:	50,0 *	47,1	24,2	28,1	44,5	:	23,6	:	:	16,5	40,0
1988	24,7	24,5	:	-	59,9	23,2	31,2	40,4	:	22,0	:	:	13,3	40,0
1989	21,4	21,2	:	-	51,4	21,9	26,6	44,3	:	16,8	:	:	17,8	40,0
1990	:	:	:	-	48,8	:	31,6	48,9	:	21,8 *	:	:	:	:
1150 ROGGEN			RYE						SEIGLE					
1987	29,0	37,7	40,2	37,4	38,8	18,2	14,4	36,5	-	26,7	30,5	42,0	8,4	45,7
1988	30,2	40,6	42,5	45,1	41,7	21,3	16,2	35,4	-	24,0	34,2	43,0	6,4	45,5
1989	32,9	44,8	40,0	48,0	47,0	20,7	14,8	35,3	-	25,9	38,7	50,3	8,0	49,3
1990	:	:	:	:	47,5	:	13,4	36,3	-	25,8 *	30,6	43,3	:	:
1160 GERSTE			BARLEY						ORSE					
1987	38,6	48,2	55,2	45,1	46,3	23,7	22,4	52,7	57,9	38,4	35,5	52,0	9,5	50,4
1988	41,4	48,8	61,3	46,5	52,2	25,0	28,4	53,1	60,3	34,7	37,2	48,3	6,9	46,4
1989	39,8	50,5	60,1	49,8	55,7	21,8	21,9	53,7	56,0	35,2	35,8	50,2	10,2	48,8
1990	:	:	:	:	54,1	:	21,0	56,8	56,7	36,4 *	33,2	54,2	:	:
1163 WINTERGERSTE			WINTER BARLEY						ORSE D'HIVER					
1987	:	:	57,7	:	49,9	23,7	:	57,0	:	:	33,0	54,3	:	:
1988	:	:	65,0	:	58,3	25,0	:	57,2	:	:	37,2	57,8	:	:
1989	:	:	63,3	:	65,8	21,8	:	58,9	:	:	38,0	63,5	:	:
1990	:	:	:	:	59,3	:	:	60,5	:	:	:	54,4	:	:
1164 SOMMERGERSTE			SPRING BARLEY						ORSE DE PRINTEMPS					
1987	:	:	36,3	:	39,5	:	:	42,4	:	:	36,4	51,6	:	:
1988	:	:	41,3	:	42,9	:	:	42,9	:	:	37,2	47,2	:	:
1989	:	:	33,0	:	39,9	:	:	39,1	:	:	35,0	47,8	:	:
1990	:	:	:	:	44,9	:	:	44,4	:	:	:	54,2	:	:
1180 HAFER			OATS						AVOINE					
1987	29,7	38,3	41,2	44,9	43,8	16,0	14,2	39,7	52,0	20,4	34,2	52,5	7,9	45,6
1988	30,7	39,0	44,3	46,1	43,0	18,9	15,5	39,3	57,7	22,4	40,0	45,5	4,9	45,2
1989	27,1	34,7	35,1	42,4	36,6	15,7	14,3	38,5	51,9	17,5	29,9	41,2	6,9	44,7
1990	:	:	:	:	45,3	:	13,7	40,2	59,1	19,4 *	27,2	48,7	:	:
1200 KOERNERMAIS			GRAIN MAIZE						MAIS (GRAIN)					
1987	68,5 *	72,8 *	67,0	:	62,6	82,4	65,6	71,5	:	75,0	:	50,0 *	25,0	-
1988	69,9 *	74,2 *	78,7	:	77,2	83,3	64,3	72,8	:	74,6	:	50,0 *	26,2	-
1989	67,9 *	72,4 *	77,6	:	75,3	85,0	62,6	67,9	:	79,4	:	50,0 *	25,6	-
1990	:	:	:	:	70,0	:	62,4	59,8	:	:	:	50,0 *	:	-

ERTRAG / YIELD / RENDEMENT

JAHR YEAR ANNEE	EUR 12	EUR 10	B	DK	D	GR	E	F	IRL	I	L	NL	P	UK	
100 KG/HA															
1250 REIS (PADDY)								RICE (PADDY)				RIZ (PADDY)			
1987	57,2	56,9	:	:	:	68,6	63,3	49,8	:	56,1	:	:	44,8	:	
1988	56,0	54,9	:	:	:	55,2	63,4	52,2	:	55,1	:	:	45,8	:	
1989	55,5	56,4	:	:	:	66,9	57,0	56,6	:	55,6	:	:	44,5	:	
1990	:	:	:	:	:	:	65,1	55,8	:	:	:	:	:	:	
1311 ANDERE ERBSEN ALS FUTTERERBSEN						PEAS OTHER THAN FIELDPEAS				POIS SECS AUTRES QUE POIS FOURRAGERS					
1987	11,1	23,2	34,1	10,0	32,0	9,1	7,2	38,4	40,0	11,6	10,0	36,9	5,2	27,5	
1988	12,5	28,3	42,0	10,0	32,0	12,6	7,4	49,4	-	10,6	10,0	40,9	4,7	34,0	
1989	12,5	25,7	42,8	10,0	31,2	13,4	7,8	35,5	-	13,6	-	43,7	5,4	32,5	
1990	12,4	27,0	50,0	10,0	32,3	13,0	8,9	35,0	-	12,6	-	51,5	5,4	41,2	
1330 BOHNEN						BEANS				HARICOTS, FEVES, FEVEROLES					
1987	15,2	24,8	29,8	-	36,1	14,8	8,8	33,7	-	13,5	18,7	42,4	3,0	32,4	
1988	19,3	29,1	32,6	34,2	35,9	14,4	8,2	36,2	35,6	13,3	20,0	40,4	3,7	39,1	
1989	15,5	25,7	34,9	36,9	35,1	14,3	8,1	32,2	37,1	12,0	26,0	40,3	2,8	34,8	
1990	:	:	34,2	36,9	35,1	:	8,3	:	44,1	:	28,9	:	:	32,5	
1360 KARTOFFELN						POTATOES				POMMES DE TERRE					
1987	282,3	332,4	360,2	319,1	332,3	171,4	188,2	343,4	229,9	187,6	275,0	451,5	92,4	378,3	
1988	283,4	345,7	390,0	375,8	372,9	205,5	160,5	363,8	247,1	185,1	290,0	419,7	76,3	380,7	
1989	278,8	329,2	337,8	370,7	371,3	233,0	191,4	295,3	224,2	202,2	299,6	415,3	87,8	353,9	
1990	:	:	:	:	353,4	:	:	:	:	:	277,4	:	:	:	
1370 ZUCKERRUEBEN						SUGAR BEET				BETTERAVES SUCRIERES					
1987	508,2	515,2	510,9	392,8	507,1	673,8	442,4	589,9	437,5	507,9	250,0	541,8	309,9	393,7	
1988	527,5	534,7	558,8	499,0	490,8	579,7	466,3	660,3	400,6	491,0	260,0	546,1	300,0	411,7	
1989	:	551,9	572,9	492,8	541,6	627,8	421,1	643,2	452,0	500,3	264,3	620,4	:	412,8	
1990	:	:	:	:	538,8	:	419,0	601,0	:	:	428,6	:	:	:	
1420 RAPS UND RUEBSEN						RAPE AND TURNIP RAPE				COLZA ET HAVETTE					
1987	32,1	32,2	31,4	22,3	29,5	:	17,0	36,0	28,2	24,4	30,2	31,9	:	34,9	
1988	28,9	28,9	29,3	25,4	31,6	:	19,4	28,2	32,4	21,6	30,0	33,2	:	30,0	
1989	30,1	30,2	32,1	28,4	33,8	:	14,2	28,3	33,1	24,0	29,0	36,6	:	30,4	
1990	29,5	29,7	32,3	31,6	30,0	:	11,4	27,9	34,0	24,2	48,2	28,8	:	31,0	
1550 TABAK						TOBACCO				TABAC					
1987	18,7	19,0	27,6	:	19,2	16,6	16,4	23,5	:	20,9	:	:	19,6	:	
1988	17,8	18,0	35,2	:	23,0	15,3	15,8	22,8	:	19,6	:	:	19,8	:	
1989	:	17,9	35,1	:	21,4	15,0	:	24,5	:	19,3	:	:	20,0	:	
1990	:	:	:	:	:	:	:	:	:	:	:	:	:	:	
1560 HOPFEN						HOPS				HOUBLON					
1987	15,4	15,6	18,4	:	16,2	10,0	11,9	12,9	5,9	:	:	:	:	13,0	
1988	:	:	14,7	:	15,3	10,0	10,8	16,5	8,5	:	:	:	:	:	
1989	:	:	15,8	:	16,1	10,0	:	18,1	:	:	:	:	:	:	
1990	:	:	:	:	:	:	:	:	:	:	:	:	:	:	
2625 GRUENMAIS						GREEN MAIZE				MAIS FOURRAGE					
1987	:	:	430,6	232,3	435,8	120,0	391,0	389,5	:	464,0	475,0	437,0	:	339,1	
1988	:	:	493,6	461,8	491,0	120,0	426,2	387,5	:	465,3	500,0	510,3	:	333,3	
1989	:	:	480,5	432,9	484,8	:	450,0	344,7	:	:	550,0	531,0	:	:	
1990	:	:	:	:	:	:	450,5	342,7	:	:	:	:	:	:	
2710 DAUERHIESEN						PERMANENT MEADOWS				PRAIRIES PERMANENTES					
1987	:	:	86,5	:	78,7	:	:	51,9	:	50,8	48,0	:	:	:	
1988	:	:	88,0	:	81,4	:	:	55,2	:	:	48,0	:	:	:	
1989	:	:	83,2	:	:	:	:	39,7	:	:	47,0	:	:	:	
1990	:	:	:	:	:	:	:	:	:	:	:	:	:	:	



Estadísticas de producción de hortalizas y de frutas
Produktionsstatistikker af grønsager og frugt
Erzeugungsstatistiken von Gemüse und Obst
Στατιστικές παραγωγής λαχανικών και φρούτων
Production statistics of vegetables and fruit
Statistiques de production de légumes et de fruits
Statistichi di produzione di ortaggi e di frutta
Produktiestatistieken van groenten en fruit
Estatísticas de produção de produtos hortícolas e de frutos

19.09.90

GEMUESE

VEGETABLES

LEGUMES

ERNTFLAECHE / HARVESTED CROPS AREA / SUPERFICIES RECOLTEES

Jahr Year Année	EUR 12	EUR 10	B	DK	D	GR	E	F	IRL	I	L	NL	P	UK
1000 HA														
1609 FRISCHGEMUESE (INSG., EINSCHL. HAUSGAERTEN)					FRESH VEGETABLES (TOTAL, INC. KITCHEN GARDENS)					LEGUMES FRAIS (TOTAL, Y.C. JARDINS)				
1987	:	:	:	:	98,3	139,5 *	468,4	559,6	:	593,6 *	:	:	87,0 *	:
1988	:	:	:	:	105,3	133,3 *	493,0	555,5	:	596,3 *	:	:	84,0 *	:
1989	:	:	:	:	105,3	135,1 *	496,6 *	551,1 *	:	613,4 *	:	:	:	:
1990	:	:	:	:	:	:	:	:	:	:	:	:	:	:
2992 FRISCHGEMUESE (HAUSGAERTEN)					FRESH VEG. OF KITCHEN GARDENS					LEGUMES FRAIS DES JARDINS				
1987	:	:	:	:	49,0	:	:	245,6	:	95,0	:	:	:	:
1988	:	:	:	:	49,0	:	:	235,9	:	95,9	:	:	:	:
1989	:	:	:	:	49,0	:	:	233,1	:	94,2	:	:	:	:
1990	:	:	:	:	:	:	:	:	:	:	:	:	:	:
1600 FRISCHGEMUESE					FRESH VEGETABLES (AGRIC. HOLDINGS)					LEGUMES FRAIS (EXPL. AGRICOLES)				
1987	1867,6 *	1312,1 *	52,0	14,7 *	49,3	139,5 *	468,4	314,0	7,3	498,6 *	0,1	70,8 *	87,0 *	165,7
1988	1883,4 *	1306,4 *	46,5	7,9	56,3	133,3 *	493,0	319,6	7,8 *	500,4 *	0,1	68,9 *	84,0 *	165,4
1989	1813,3 *	1316,7 *	47,7 *	-	56,3	135,1 *	496,6 *	318,0 *	7,1 *	519,3 *	0,1	68,5 *	:	164,7 *
1990	:	:	:	-	:	:	:	:	:	:	:	:	:	:
1610 SPEISEKOHL					ALL BRASSICAS (EX. ROOTS)					CHOUX POTAGERS				
1987	252,2 *	210,6 *	9,0	2,2	14,6	11,6 *	32,6	58,1	3,2	46,7	0,0	11,5	9,0 *	53,6
1988	253,3 *	210,5 *	7,9	-	16,3	11,4 *	33,9	56,5	3,1	49,3	0,0	11,7	0,9 *	54,2
1989	240,9 *	206,2 *	8,0	-	15,5	10,9 *	34,7 *	54,6	3,0	49,6	0,0	10,8	:	53,9 *
1990	:	:	:	-	:	:	:	:	:	:	:	:	:	:
1660 BLATT- UND STENGELGEMUESE (AUSS. KOHL)					VEGET. LEAFY OR STALKED					LEGUMES FEUILLUS ET A TIGE SAUF CHOUX				
1987	401,1 *	308,7 *	19,4	0,8	14,7	17,1 *	91,1	89,0	0,4	136,9	0,0	17,5 *	1,3 *	12,9
1988	408,8 *	302,3 *	15,6	-	15,6	17,3 *	105,2	87,5	0,4	136,9	0,0	15,7	1,3 *	13,2
1989	:	307,3 *	17,6	-	15,6	19,0 *	111,3 *	88,6 *	0,4	136,5	0,0	16,5	:	13,1 *
1990	:	:	:	-	:	:	:	:	:	:	:	:	:	13,2 *
1740 FRUCHTGEMUESE					VEGET. CULTIVATED FOR FRUIT					LEGUMES CULTIVES POUR LE FRUIT				
1987	545,8 *	325,4 *	2,0	0,1	1,7	83,0 *	197,3	37,1	0,1	195,5	0,0	4,9	23,2 *	0,9
1988	554,3 *	323,1 *	1,6	-	2,3	80,2 *	207,3	36,0	0,1	198,2	0,0	3,8 *	23,9 *	1,0
1989	552,9 *	342,9 *	1,8	-	2,2	81,9 *	210,0 *	36,9 *	0,1	215,5	0,0	3,6 *	:	1,0
1990	:	:	:	-	:	:	:	:	:	:	:	:	:	0,9 *
1800 WURZEL- UND KNOLLGEMUESE					ROOT AND TUBER VEGETABLES					RACINES, BULBES ET TUBERCULES				
1987	265,2 *	174,8 *	5,3	2,5	9,4	16,0 *	85,0	44,7	2,7	39,1	0,0	20,6	5,3 *	34,6
1988	261,5 *	172,6 *	5,1	-	11,7	13,0	83,8	44,5	2,7	40,0	0,0	19,7 *	5,2 *	35,9
1989	250,7 *	170,7 *	4,9	-	12,5	12,4	80,0 *	43,6 *	2,6	40,2	0,0	20,0 *	:	34,4 *
1990	:	:	:	-	:	:	:	:	:	:	:	:	:	:
1885 HUELSENFRUECHTE					PULSES					LEGUMES A COSSE				
1987	320,6 *	262,9	16,0	7,5	5,4	11,8	54,7	77,9	0,7	79,8	0,0	12,9	3,0 *	50,9
1988	323,8 *	265,4	15,9	7,9	6,4	11,4	55,4	85,7	1,3	75,4	0,0	14,1	3,0 *	49,1
1989	:	256,4 *	14,9	-	6,0	10,9	53,3	82,3 *	0,8	76,9	0,0	13,7	:	50,8 *
1990	:	:	:	-	:	:	52,3	:	:	:	:	:	:	:
1910 ZUCHTPILZE					CULTIVATED MUSHROOMS					CHAMPIGNONS DE CULTURE				
1987	:	:	0,0	0,0	:	:	0,2	0,0	0,0	0,0	:	0,1	:	0,5
1988	:	:	0,0	-	:	:	0,3	0,0	0,0 *	0,0	:	0,1	:	0,5
1989	:	:	0,0 *	-	:	:	0,3 *	0,0	0,0 *	0,0	:	0,1	:	0,5 *
1990	:	:	:	-	:	:	:	:	:	:	:	0,1	:	:
1920 SONSTIGES FRISCHGEMUESE					FRESH VEGETABLES N.O.S.					LEGUMES FRAIS N.D.A.				
1987	81,7 *	:	0,3	1,6 *	3,5	:	7,6	7,3	0,1	0,6 *	0,0	3,4	45,2 *	12,2
1988	80,7 *	:	0,4	-	4,0	:	7,2	11,4	0,2	0,6 *	0,0	3,7	41,7 *	11,5
1989	39,5 *	:	0,4	-	4,6	:	7,0 *	12,0 *	0,2	0,6 *	0,0	3,7	:	11,0 *
1990	:	:	:	-	:	:	:	:	:	:	:	:	:	:

19.09.90

GEMÜSE

VEGETABLES

LEGUMES

GEERNTETE ERZEUGUNG / HARVESTED PRODUCTION / PRODUCTION RECOLTEE

JAHR YEAR ANNEE	EUR 12	EUR 10	B	DK	D	GR	E	F	IRL	I	L	HL	P	UK
1000 T														
1609 FRISCHGEMÜSE (INSG., EINSCHL. HAUSGARTEN)					FRESH VEGETABLES (TOTAL, INC. KITCHEN GARDENS)					LEGUMES FRAIS (TOTAL, Y.C. JARDINS)				
1987	45553,5	34005,1	1170,6	250,4	1906,9	3752,6	9788,4	6563,9	296,2	13461,0	8,9	3026,7	1760,0	3568,0
1988	46729,3	34557,2	1232,8	16,4	2290,9	3734,0	10372,1	6943,8	304,6	13113,1	8,0	3152,8	1800,0	3760,8
1989	46647,5	36139,5	1297,4	17,5	2307,4	4221,8	10508,0	6730,6	291,3	14384,5	12,6	3357,5	:	3438,9
1990	:	:	:	17,5	:	:	:	:	:	:	:	:	:	:
2992 FRISCHGEMÜSE (HAUSGARTEN)					FRESH VEG. OF KITCHEN GARDENS					LEGUMES FRAIS DES JARDINS				
1987	:	:	163,9	0,0	625,0	:	:	1450,0	70,0	1614,5	6,6	200,0	:	:
1988	:	:	166,1	-	684,5	:	:	1530,0	65,0	1694,8	6,0	200,0	:	:
1989	:	:	170,0	-	687,0	:	:	1485,0	62,0	1774,0	9,5	200,0	:	:
1990	:	:	:	-	:	:	:	:	:	:	:	:	:	:
1600 FRISCHGEMÜSE					FRESH VEGETABLES (AGRIC. HOLDINGS)					LEGUMES FRAIS (EXPL. AGRICOLES)				
1987	41223,5	29675,1	1006,7	250,4	1281,9	3752,6	9788,4	5113,9	226,2	11646,5	2,2	2826,7	1760,0	3568,0
1988	42183,0	30010,9	1066,8	16,4	1606,4	3734,0	10372,1	5413,8	239,6	11218,3	2,0	2952,8	1800,0	3760,8
1989	42260,0	31752,0	1127,4	17,5	1700,4	4221,8	10508,0	5245,6	229,3	12610,5	3,1	3157,5	:	3438,9
1990	:	:	:	17,5	:	:	:	:	:	:	:	:	:	:
1610 SPEISEKOHL					ALL BRASSICAS (EX. ROOTS)					CHOUX POTAGERS				
1987	5192,4	4276,4	146,2	59,7	534,0	237,3	750,1	744,6	75,5	929,8	0,5	305,1	166,0	1243,7
1988	5499,5	4533,4	158,2	-	708,2	238,1	808,1	822,8	75,8	952,4	0,4	324,6	158,0	1253,0
1989	5357,3	4525,4	160,8	-	673,0	229,0	831,9	787,7	70,4	1082,4	0,5	339,7	:	1182,0
1990	:	:	:	-	:	:	:	:	:	:	:	:	:	:
1660 BLATT- UND STENGELEGEMÜSE (AUSG. KOHL)					VEGET. LEAFY OR STALKED					LEGUMES FEUILLUS ET A TIGE SAUF CHOUX				
1987	6590,7	5147,7	381,4	18,8	230,5	277,3	1412,9	1256,5	10,2	2137,7	0,8	442,1	30,0	392,4
1988	7038,8	5231,7	340,8	-	250,1	267,0	1777,1	1316,0	11,3	2187,6	0,8	450,8	30,0	407,2
1989	:	5276,7	409,1	-	266,0	277,3	1801,0	1264,8	11,0	2195,9	0,8	457,2	:	394,5
1990	:	:	:	-	:	:	:	:	:	:	:	:	:	398,0
1740 FRUCHTGEMÜSE					VEGET. CULTIVATED FOR FRUIT					LEGUMES CULTIVES POUR LE FRUIT				
1987	18925,5	12833,0	224,0	25,8	73,1	2889,2	5399,3	1284,8	15,2	7074,6	0,0	1035,7	693,2	210,6
1988	18782,2	12472,6	247,5	16,4	95,4	2888,6	5571,4	1281,5	15,7	6637,8	0,0	1084,2	738,2	225,5
1989	20096,9	14295,0	290,4	17,5	106,4	3357,7	5801,9	1335,1	12,2	7758,2	0,0	1194,9	:	222,6
1990	:	:	:	17,5	:	:	:	:	:	:	:	:	:	249,1
1800 WURZEL- UND KNOLLENGEMÜSE					ROOT AND TUBER VEGETABLES					RACINES, BULBES ET TUBERCULES				
1987	6756,2	4998,3	139,6	108,4	290,0	249,2	1611,9	1094,0	97,7	977,9	0,4	827,0	146,0	1214,0
1988	6965,1	5195,4	194,1	-	372,9	266,2	1629,7	1117,7	102,6	943,4	0,3	856,5	140,0	1341,8
1989	6580,2	5058,5	142,1	-	429,5	267,0	1521,7	1037,2	94,5	1078,3	0,5	890,4	:	1119,0
1990	:	:	:	-	:	:	:	:	:	:	:	:	:	:
1885 HUELSENFRUCHTE					PULSES					LEGUMES A COSSE				
1987	1965,6	1490,3	96,0	29,8	40,1	99,5	447,3	449,1	3,3	434,4	0,0	68,8	28,0	249,2
1988	1986,3	1526,3	100,9	-	54,4	94,1	435,0	507,6	6,9	400,9	0,0	105,2	25,0	256,3
1989	:	1472,4	98,0	-	51,6	90,8	411,5	455,9	5,1	393,5	0,0	121,6	:	255,8
1990	:	:	:	-	:	:	438,9	:	:	:	:	:	:	242,8
1910 ZUCHTPILZE					CULTIVATED MUSHROOMS					CHAMPIGNONS DE CULTURE				
1987	599,3	551,2	15,6	7,8	37,0	:	48,0	179,8	20,8	73,3	:	113,0	:	103,9
1988	614,9	572,6	15,8	-	34,0	:	42,3	189,5	22,4	81,7	:	116,0	:	113,2
1989	658,8	620,8	16,0	-	42,7	:	38,0	195,0	31,1	86,0	:	130,0	:	120,0
1990	:	:	:	-	:	:	:	:	:	:	:	:	:	:
1920 SONSTIGES FRISCHGEMÜSE					FRESH VEGETABLES N.O.S.					LEGUMES FRAIS N.D.A.				
1987	1167,0	:	3,9	0,0	77,2	:	105,5	96,6	3,5	14,0	0,4	15,0	696,8	154,2
1988	1279,0	:	9,4	-	91,5	:	98,5	173,1	5,0	13,0	0,4	15,5	708,8	163,8
1989	:	:	11,1	-	131,1	:	92,0	165,0	4,9	14,0	1,1	23,7	:	145,0
1990	:	:	:	-	:	:	:	:	:	:	:	:	:	:

19.09.90

GEMÜSE

VEGETABLES

LÉGUMES

ERNTFLÄCHEN / HARVESTED CROPS AREA / SUPERFICIES RECOLTEES

JAH YEAR ANNEE	EUR 12	EUR 10	B	DK	D	GR	E	F	IRL	I	L	NL	P	UK
1000 HA														
3710 MILDWACHSENDE ERZEUGNISSE			MILD PRODUCTS						PRODUITS DE CUEILLETTE (LÉGUMES)					
1987	:	:	:	:	:	:	:	:	:	:	:	:	:	:
1988	:	:	:	:	:	:	:	:	:	:	:	:	:	:
1989	:	:	:	:	:	:	:	:	:	:	:	:	:	:
1990	:	:	:	:	:	:	:	:	:	:	:	:	:	:
1610 SPEISEKOHL			ALL BRASSICAS (EX.ROOTS)						CHOUX POTAGERS					
1987	252,2 *	210,6 *	9,0	2,2	14,6	11,6 *	32,6	58,1	3,2	46,7	0,0	11,5	9,0 *	53,6
1988	253,3 *	210,5 *	7,9	-	16,3	11,4 *	33,9	56,5	3,1	49,3	0,0	11,7	8,9 *	54,2
1989	240,9 *	206,2 *	8,0	-	15,5	10,9 *	34,7 *	54,6	3,0	49,6	0,0	10,8	:	53,9 *
1990	:	:	:	-	:	:	:	:	:	:	:	:	:	:
1620 BLUMENKOHL			CAULIFLOWER						CHOUX FLEURS					
1987	126,7 *	114,4 *	4,8	0,7	3,3	3,1 *	11,4	47,2	0,9	31,7	:	2,3	0,9 *	20,4
1988	129,1 *	115,8 *	3,8	-	3,7	3,0	12,4	47,0	0,9	34,6	:	2,4	0,9 *	20,4
1989	128,7 *	115,9 *	4,4	-	4,2	2,7	12,8	45,5	1,0	34,3	:	2,9	:	21,0 *
1990	:	:	:	-	:	:	14,3	:	:	:	:	:	:	:
1631 ROSENKOHL			BRUSSELS SPROUTS						CHOUX DE BRUXELLES					
1987	24,1	:	3,1	0,1	0,4	:	0,6	2,4	0,3	0,4	:	5,9	:	10,8
1988	23,6	:	3,0	-	0,5	:	0,7	1,8	0,3	0,4	:	5,8	:	11,2
1989	21,6 *	:	2,5	-	0,4	:	0,7 *	1,8	0,2	0,4	:	5,2	:	10,3 *
1990	:	:	:	-	:	:	:	:	:	:	:	:	:	9,7 *
1635 WEISSKOHL			CABBAGE						CHOUX BLANCS					
1987	55,0 *	47,0 *	0,3	0,6	5,4	8,5 *	8,0	1,2	1,3	5,4	0,0	1,8	:	22,4
1988	54,9 *	47,0 *	0,3	-	6,1	8,4 *	7,9	1,2	1,3	5,4	0,0	1,8	:	22,7
1989	54,4 *	46,4 *	0,3	-	5,4	8,2 *	8,0 *	1,1	1,3	6,1	0,0	1,4	:	22,6 *
1990	:	:	:	-	:	:	:	:	:	:	:	:	:	:
1655 SONSTIGE KOHLSORTEN A.N.G			BRASSICAS N.O.S.(EX.ROOTS)						AUTRES CHOUX,H.O.A.					
1987	46,4 *	:	0,9	0,7	5,4	:	12,6	7,3	0,6	9,2	-	1,6	8,1 *	-
1988	45,7 *	:	0,8	-	6,0	:	12,9	6,5	0,6	9,0	-	1,8	8,0 *	-
1989	:	:	0,8	-	5,5	:	13,2 *	6,1	0,6	8,8	-	1,3	:	- *
1990	:	:	:	-	:	:	:	:	:	:	:	:	:	:
1660 BLATT- UND STENSELSENGEMÜSE			VEGET. LEAFED OR STALKED						LÉGUMES FEUILLUS ET A TIGE SAUF CHOUX					
1987	401,1 *	308,7 *	19,4	0,8	14,7	17,1 *	91,1	89,0	0,4	136,9	0,0	17,5 *	1,3 *	12,9
1988	408,8 *	302,3 *	15,6	-	15,6	17,3 *	105,2	87,5	0,4	136,9	0,0	15,7	1,3 *	13,2
1989	:	307,3 *	17,6	-	15,6	19,0 *	111,3 *	88,6 *	0,4	136,5	0,0	16,5	:	13,1 *
1990	:	:	:	-	:	:	:	:	:	:	:	:	:	13,2 *
1670 SELLERIEKNOLLEN UND -STENGEL			CELERIAC AND CELERY						CELERIS (RAVE+BRANCHE)					
1987	15,7	13,6	1,2	0,2	1,4	0,6	2,1	3,1	0,0	4,7	0,0	1,1	:	1,1
1988	14,8	12,7	0,9	-	1,4	0,7	2,2	2,5	0,1	4,6	0,0	1,2	:	1,2
1989	14,9 *	12,7	1,0	-	1,5	0,7	2,2 *	2,5	0,1	4,4	0,0	1,3	:	1,2
1990	:	:	:	-	:	:	:	:	:	:	:	:	:	1,3 *
1675 PORREE (LAUCH)			LEEKs						POIREAUX					
1987	27,1	24,1	3,2	0,4	1,7	1,7	3,0	9,8	0,0	1,3	0,0	2,8	:	3,1
1988	25,7	22,6	2,9	-	1,7	1,6	3,1	9,1	0,0	1,3	0,0	3,0	:	2,9
1989	26,4 *	23,3	3,8	-	1,6	1,7	3,1 *	8,9	0,0	1,4	0,0	3,0	:	3,0
1990	:	:	:	-	:	:	:	:	:	:	:	:	:	3,0 *
1680 KOPFSALAT			LETTUCE						LAITUES					
1987	80,7 *	53,3 *	2,4	0,2	3,8	3,0	26,1	13,0	0,3	20,0	0,0	3,5 *	1,3 *	7,2
1988	85,2 *	50,6	2,0	-	3,8	3,0	33,3	12,1	0,3	20,6	0,0	1,4	1,3 *	7,5
1989	:	51,0	2,2	-	3,8	3,1	34,3 *	12,0	0,2	20,7	0,0	1,6	:	7,3
1990	:	:	:	-	:	:	:	:	:	:	:	:	:	7,4 *

19.09.90

GEMÜSE

VEGETABLES

LEGUMES

GEERNTETE ERZEUGUNG / HARVESTED PRODUCTION / PRODUCTION RECOLTEE

JAHR YEAR ANNEE	EUR 12	EUR 10	B	DK	D	GR	E	F	IRL	I	L	NL	P	UK
1000 T														
3718 WILDWACHSENDE ERZEUGNISSE			MILD PRODUCTS						PRODUITS DE CUEILLETTE (LEGUMES)					
1987	:	13,5	:	:	:	:	13,4	8,6	:	4,9	:	:	:	:
1988	:	7,2	:	:	:	:	10,0 *	5,7	:	1,5	:	:	:	:
1989	:	7,1 *	:	:	:	:	10,0 *	5,0 *	:	2,1	:	:	:	:
1990	:	:	:	:	:	:	:	:	:	:	:	:	:	:
1610 SPEISEKOHLE			ALL BRASSICAS (EX.ROOTS)						CHOUX POTAGERS					
1987	5192,4 *	4276,4	146,2	59,7	534,0	237,3	750,1	744,6	75,5	929,8	0,5	305,1	166,0 *	1243,7
1988	5499,5 *	4533,4	158,2	-	708,2	238,1	808,1	822,8	75,8	952,4	0,4	324,6	158,0 *	1253,0
1989	5357,3 *	4525,4 *	160,8	-	673,0	229,0 *	831,9 *	787,7	70,4	1082,4	0,5	339,7	:	1182,0 *
1990	:	:	:	-	:	:	:	:	:	:	:	:	:	:
1620 BLUMENKOHLE			CAULIFLOWER						CHOUX FLEURS					
1987	1960,6 *	1707,5	57,2	10,5	75,1	54,3	234,2	465,8	12,0	598,1	:	43,9	19,0 *	390,5
1988	2163,4 *	1875,7	61,4	-	93,8	57,3	269,7	572,9	12,7	634,7	:	50,3	18,0 *	392,6
1989	:	1975,2 *	69,5	-	107,9	54,0	271,4	554,9	12,3	729,3	:	58,3	:	389,0 *
1990	:	:	:	-	:	:	372,2	:	:	:	:	:	:	:
1631 ROSENKOHLE			BRUSSELS SPROUTS						CHOUX DE BRUXELLES					
1987	336,7	:	31,4	1,2	5,5	:	11,8	27,0	4,3	7,5	:	87,2	:	160,8
1988	363,4	:	45,1	-	6,6	:	15,7	21,4	4,3	5,8	:	94,8	:	169,7
1989	324,6 *	:	40,6	-	5,0	:	16,0 *	20,6	3,1	6,5	:	85,8	:	145,0 *
1990	:	:	:	-	:	:	:	:	:	:	:	:	:	140,0 *
1635 WEISSKOHLE			CABBAGE						CHOUX BLANCS					
1987	1785,8	1564,5	13,7	27,3	286,1	183,0	221,3	88,9	43,1	114,8	0,5	114,8	:	692,3
1988	1842,1	1614,3	14,3	-	389,7	180,8	227,8	84,9	44,1	111,8	0,4	97,6	:	690,7
1989	1796,1 *	1561,1 *	12,8	-	351,5	175,0 *	235,0 *	76,3	39,8	144,8	0,5	112,3	:	648,0 *
1990	:	:	:	-	:	:	:	:	:	:	:	:	:	:
1655 SONSTIGE KOHLSORTEN A.N.G.			BRASSICAS N.O.S. (EX.ROOTS)						AUTRES CHOUX, N.D.A.					
1987	1109,3 *	:	43,9	20,7	167,3	:	282,8	162,9	16,1	209,4	-	59,2	147,0 *	0,1
1988	1130,6 *	:	37,4	-	218,1	:	294,9	143,5	14,8	200,1	-	81,8	140,0 *	0,0
1989	:	:	38,0	-	208,5	:	309,5 *	135,8	15,2	199,8	-	83,2	:	- *
1990	:	:	:	-	:	:	:	:	:	:	:	:	:	:
1660 BLATT- UND STENGELGEMÜSE			VEGET. LEAFED OR STALKED						LEGUMES FEUILLUS ET A TIGE SAUF CHOUX					
1987	6590,7 *	5147,7 *	381,4	18,8	230,5	277,3 *	1412,9	1256,5	10,2	2137,7	0,8	442,1	30,0 *	392,4
1988	7038,8 *	5231,7 *	340,8	-	250,1	267,0 *	1777,1	1316,0	11,3	2187,6	0,8	450,8	30,0 *	407,2
1989	:	5276,7 *	409,1	-	266,0	277,3 *	1801,0 *	1264,8	11,0	2195,9	0,8	457,2	:	394,5 *
1990	:	:	:	-	:	:	:	:	:	:	:	:	:	398,0 *
1670 SELLERIEKÖLLEN UND -STENSEL			CELERIAC AND CELERY						CELERIS (RAVE+BRANCHE)					
1987	535,2	480,3	48,5	2,4	41,7	13,3	55,1	103,9	2,4	154,3	0,2	49,5	:	64,0
1988	507,6	449,6	41,5	-	44,2	13,4	58,1	84,0	3,3	143,9	0,1	49,3	:	69,9
1989	498,2 *	439,3	40,0	-	43,4	13,7	59,0 *	76,6	3,8	140,6	0,2	51,0	:	70,0
1990	:	:	:	-	:	:	:	:	:	:	:	:	:	70,5 *
1675 PORREE (LAUCH)			LEEKS						POIREAUX					
1987	669,1	607,2	102,0	8,8	42,9	42,5	61,9	225,7	1,2	36,5	0,3	75,8	:	71,5
1988	649,4	581,1	101,5	-	43,4	39,0	68,3	212,7	1,2	34,7	0,3	81,6	:	66,7
1989	696,1 *	630,1	155,0	-	47,7	36,8	66,0 *	204,3	1,1	37,7	0,3	82,2	:	65,0
1990	:	:	:	-	:	:	:	:	:	:	:	:	:	57,0 *
1680 KOPFSALAT			LETTUCE						LAITUES					
1987	1973,9 *	1319,5	85,0	7,6	82,0	64,5	624,4	338,5	5,4	386,3	0,2	125,8	30,0 *	224,3
1988	2259,3 *	1323,4	76,7	-	83,6	57,4	905,9	316,0	5,7	417,5	0,2	127,3	30,0 *	238,9
1989	:	1323,7	87,7	-	90,7	62,7	926,7 *	311,3	4,5	416,2	0,3	120,9	:	229,5
1990	:	:	:	-	:	:	:	:	:	:	:	:	:	240,0 *

19.09.90

GEMUESE

VEGETABLES

LEGUMES

ERNTFLAECHE / HARVESTED CROPS AREA / SUPERFICIES RECOLTEES

Jahr YEAR ANNEE	EUR 12	EUR 10	B	DK	D	GR	E	F	IRL	I	L	NL	P	UK
1000 HA														
1685 ENDIVIENSALAT			ENDIVE										CHICOREES FRISEES ET SCAROLES	
1987	:	:	0,2	:	0,4	2,0	3,7	6,3	:	13,6	0,0	0,8 *	:	:
1988	:	:	0,1	:	0,4	2,0	3,8	6,7	:	13,5	0,0	0,5	:	:
1989	:	:	0,2	:	0,4	2,9	4,0 *	6,7	:	13,7	0,0	0,5	:	:
1990	:	:	:	:	:	:	:	:	:	:	:	:	:	:
1690 SPINAT			SPINACH										EPINARDS	
1987	:	:	1,5	0,0	2,3	2,7	3,4	6,1	:	7,7	:	1,6	:	:
1988	:	:	1,4	-	2,6	2,9	3,3	6,4	:	7,2	:	1,6	:	:
1989	:	:	1,4	-	2,7	2,9	3,3 *	6,0	:	6,7	:	1,8	:	:
1990	:	:	:	-	:	:	:	:	:	:	:	:	:	:
1700 SPARGEL			ASPARGUS										ASPERGES	
1987	54,1	32,2	0,2	0,0	4,3	2,1	21,9	17,2	0,0	4,9	:	2,8	:	0,6
1988	54,8	30,2	0,2	-	4,6	2,4	24,6	14,3	0,0	5,3	:	2,7	:	0,6
1989	56,3 *	31,0 *	0,2	-	4,8	3,0	25,3	14,5	0,0	5,1 *	:	2,7	:	0,6
1990	:	:	:	-	:	:	26,7	14,5	:	:	:	2,7	:	0,6 *
1710 CHICOREE			CHICORY										CHICOREES (ENDIVES)	
1987	45,8	45,5	10,3	:	:	:	0,2	16,3	:	14,1	0,0	4,8	:	:
1988	44,3	44,0	7,9	:	:	:	0,3	16,1	:	14,8	0,0	5,2	:	:
1989	45,3 *	44,9	8,6	:	:	:	0,4 *	16,0	:	14,7	-	5,6	:	:
1990	:	:	:	:	:	:	:	:	:	:	:	:	:	:
1720 ARTISCHOKEN			GLOBE ARTICHOKE										ARTICHAUTS	
1987	88,9	63,6	:	:	:	2,9	25,3	12,5	:	48,2	:	:	:	:
1988	92,8	64,2	:	:	:	2,6	28,5	14,3	:	47,3	:	:	:	:
1989	98,7	66,0	:	:	:	2,7	32,7	15,9	:	47,4	:	:	:	:
1990	:	:	:	:	:	:	31,5	16,3	:	:	:	:	:	:
1725 SONST. BLATT- UND STENGELEGEMUESE A.H.G.			OTHER VEG. LEAFED OR STACKED H.O.S.										AUTRES LEG. FEULLUS OU A TIGE H.D.A.	
1987	36,5 *	31,1 *	0,3	-	0,8	2,0 *	5,4	4,7	0,0	22,4	-	0,0 *	:	0,9
1988	38,5 *	32,4 *	0,3	-	0,9	2,0 *	6,0	5,9	0,0	22,4	-	-	:	0,9
1989	38,7 *	32,7 *	0,3	-	0,9	2,0 *	6,0 *	6,0 *	0,1	22,5 *	-	-	:	0,9 *
1990	:	:	:	-	:	:	:	:	:	:	:	:	:	0,9 *
1740 FRUCHTGEMUESE			VEGET. CULTIVATED FOR FRUIT										LEGUMES CULTIVES POUR FRUITS	
1987	545,8 *	325,4 *	2,0	0,1	1,7	83,0 *	197,3	37,1	0,1	195,5	0,0	4,9	23,2 *	0,9
1988	554,3 *	323,1 *	1,6	-	2,3	80,2 *	207,3	36,0	0,1	198,2	0,0	3,8 *	23,9 *	1,0
1989	552,9 *	342,9 *	1,8	-	2,2	81,9 *	210,0 *	36,9 *	0,1	215,5	0,0	3,6 *	:	1,0
1990	:	:	:	-	:	:	:	:	:	:	:	:	:	0,9 *
1750 TOMATEN			TOMATOES										TOMATES	
1987	242,9 *	167,1 *	1,3	0,1	0,3	38,1	56,1	12,1	0,1	112,3	0,0	2,3 *	19,7 *	0,6
1988	249,4 *	168,6	0,9	-	0,3	37,0	60,3	12,1	0,1	116,0	0,0	1,7	20,4 *	0,7
1989	254,8 *	189,9 *	0,9	-	0,3	40,0	64,9	12,6	0,1	133,7	0,0	1,7	:	0,6 *
1990	:	:	:	-	:	:	69,3	12,9	:	:	:	:	:	0,6 *
1761 SCHAELGURKEN			CUCUMBERS										CONCOMBRES	
1987	15,4 *	9,3 *	0,1	0,0	0,5	2,9	6,1	0,6	0,0	3,5	:	1,4 *	:	0,2
1988	13,7	7,6	0,1	-	0,5	1,9	6,1	0,6	0,0	3,5	:	0,8	:	0,2
1989	13,2 *	7,1	0,1	-	0,5	2,0	6,1 *	0,6	0,0	2,9	:	0,8	:	0,2
1990	:	:	:	-	:	:	:	:	:	:	:	:	:	0,2
1766 EINLEGEGERURKEN			GHERKINS										CORNICIONS	
1987	7,9	6,1	0,7	0,0	1,0	0,8	1,9	1,5	:	1,5	:	0,6	:	:
1988	8,0	5,8	0,7	-	1,5	0,6	2,1	1,2	:	1,2	:	0,6	:	:
1989	7,5 *	5,3 *	0,7	-	1,4	0,5	2,2 *	1,2 *	:	1,1	:	0,4	:	:
1990	:	:	:	-	:	:	:	:	:	:	:	:	:	:

19.09.90

GEMÜSE

VEGETABLES

LÉGUMES

GEERNTETE ERZEUGUNG / HARVESTED PRODUCTION / PRODUCTION RECOLTÉE

Jahr Year Année	EUR 12	EUR 10	B	DK	D	GR	E	F	IRL	I	L	NL	P	UK
1000 T														
1685 ENDIVIENSALAT			ENDIVE						CHICOREES FRISEES ET SCAROLEES					
1987	:	:	11,2	:	6,1	36,8	77,7	143,3	:	262,1	0,1	41,2	:	:
1988	:	:	5,0	:	10,0	35,0	75,8	158,5	:	262,7	0,2	43,3	:	:
1989	:	:	5,6	:	10,6	35,6	75,0 *	155,4	:	261,3	0,2	41,3	:	:
1990	:	:	:	:	:	:	:	:	:	:	:	:	:	:
1690 SPINAT			SPINACH						EPINARDS					
1987	:	:	31,0	0,0	33,6	43,0	54,7	75,9	:	96,8	:	50,5	:	:
1988	:	:	20,8	-	38,7	44,8	54,1	83,0	:	90,5	:	47,5	:	:
1989	:	:	24,5	-	41,9	45,8	55,0 *	73,3	:	89,2	:	57,6	:	:
1990	:	:	:	-	:	:	:	:	:	:	:	:	:	:
1700 SPARGEL			ASPARGUS						ASPERGES					
1987	195,3	113,0	0,5	0,0	12,2	7,0	82,3	57,9	0,0	24,1	:	10,3	:	1,1
1988	193,6	111,2	1,1	-	16,4	5,6	82,4	50,3	0,0	25,3	:	11,2	:	1,2
1989	215,9	120,6	1,1	-	17,6	11,0	95,3	51,9	0,0	26,0	:	11,8	:	1,2
1990	:	:	:	-	:	:	95,9	41,4	:	:	:	:	:	1,5
1710 CHICOREE			CHICORY						CHICOREES (ENDIVES)					
1987	571,4	568,0	98,0	:	:	:	3,4	191,3	:	208,6	0,0	70,1	:	:
1988	597,3	592,6	88,0	:	:	:	4,7	221,8	:	211,0	0,0	71,8	:	:
1989	593,3 *	588,3	89,5	:	:	:	5,0 *	205,8	:	221,2	-	71,7	:	:
1990	:	:	:	:	:	:	:	:	:	:	:	:	:	:
1720 ARTISCHKOKEN			GLOBE ARTICHOKE						ARTICHAUTS					
1987	856,1	518,0	:	:	:	28,2	338,0	36,6	:	453,2	:	:	:	:
1988	1017,3	621,6	:	:	:	31,9	395,7	90,5	:	499,2	:	:	:	:
1989	967,8	588,8	:	:	:	30,8	379,0	96,7	:	461,4	:	:	:	:
1990	:	:	:	:	:	:	443,0	92,2	:	:	:	:	:	:
1725 SONST. BLATT- UND STENGELGEMÜSE A.N.G.			OTHER VEG. LEAFED OR STACKED N.O.S.						AUTRES LEG. FEULLUS OU A TIGE N.D.A.					
1987	825,3 *	709,9 *	5,2	-	12,1	42,0 *	115,4	83,4	1,1	515,6	-	19,0	:	31,5
1988	844,4 *	712,4 *	6,2	-	13,7	40,0 *	132,0	99,3	1,1	502,8	-	18,9	:	30,5
1989	883,5 *	743,5 *	5,8	-	14,1	41,0 *	140,0 *	89,5	1,6	542,3	-	20,6	:	28,8 *
1990	:	:	:	-	:	:	:	:	:	:	-	:	:	29,0 *
1740 FRUCHTGEMÜSE			VEGET. CULTIVATED FOR FRUIT						LÉGUMES CULTIVÉS POUR FRUITS					
1987	18925,5 *	12833,0	224,0	25,8	73,1	2889,2	5399,3	1284,8	15,2	7074,6	0,0	1035,7	693,2 *	210,6
1988	18782,2 *	12472,6	247,5	16,4	95,4	2868,6	5571,4	1281,5	15,7	6637,8	0,0	1084,2	730,2 *	225,5
1989	20096,9 *	14295,0	290,4	17,5	106,4	3357,7	5801,9	1335,1	12,2	7758,2	0,0	1194,9	:	222,6
1990	:	:	:	17,5	:	:	:	:	:	:	:	:	:	249,1
1750 TOMATEN			TOMATOES						TOMATES					
1987	11250,6	8133,4	175,1	15,2	18,5	1665,1	2447,3	709,2	13,9	4860,0	0,0	547,2	670,0	129,1
1988	11225,8	7929,4	205,3	16,4	19,1	1686,6	2581,4	716,8	14,5	4568,2	0,0	567,0	715,0	135,5
1989	13353,8	9612,7	225,2	17,5	21,0	2150,0	2876,1	756,1	10,8	5660,7	0,0	620,8	865,0	150,6
1990	14008,0 *	9803,0 *	235,0	17,5	19,5 *	2100,0 *	3200,0 *	764,3	11,7	5860,0 *	0,0 *	650,0	1005,0	145,0 *
1761 SCHAELGURKEN			CUCUMBERS						CONCOMBRES					
1987	1172,1	836,5	15,4	10,0	33,8	147,9	333,4	101,2	1,2	93,1	:	357,0	:	79,0
1988	1204,1	873,2	10,5	-	39,1	158,0	330,9	114,3	1,1	91,1	:	372,4	:	86,8
1989	1202,3 *	877,3	13,9	-	48,2	155,0	325,0 *	105,4	1,2	77,0	:	400,0	:	76,6
1990	:	:	:	-	:	:	:	:	:	:	:	:	:	96,3
1766 EINLEGGURKEN			GHERKINS						CORNICHONS					
1987	160,2	139,4	33,0	0,0	20,8	12,9	20,8	11,0	:	23,7	:	38,0	:	:
1988	176,5	151,0	31,4	-	37,2	8,8	25,4	10,4	:	22,3	:	40,9	:	:
1989	184,5 *	157,5 *	46,6	-	37,3	7,5	27,0 *	10,0 *	:	18,6	:	37,5	:	:
1990	:	:	:	-	:	:	:	:	:	:	:	:	:	:

19.09.90

GEMUESE

VEGETABLES

LEGUMES

ERNTEFLAECHEH / HARVESTED CROPS AREA / SUPERFICIES RECOLTEES

Jahr Year Année	EUR 12	EUR 10	B	DK	D	GR	E	F	IRL	I	L	NL	P	UK
1000 HA														
1771 MELONEN														
MELONS														
1987	112,2 *	42,6 *	0,0	0,0	:	8,9 *	66,6	16,6	:	17,1	:	0,0	3,0 *	:
1988	118,4 *	42,1 *	0,0	-	:	9,0 *	73,4	16,0	:	17,1	:	0,0	3,0 *	:
1989	113,4 *	41,6 *	0,0	-	:	7,7 *	71,8	16,4	:	17,5	:	0,0	:	:
1990	:	:	:	-	:	:	69,1	18,3	:	:	:	:	:	:
1777 WASSERMELONEN														
WATERMELONS														
1987	67,1 *	39,4 *	:	:	:	18,1 *	27,4	0,3	:	21,0	:	:	0,3 *	:
1988	66,4 *	38,7 *	:	:	:	17,9 *	27,5	0,3	:	20,5	:	:	0,3 *	:
1989	67,1 *	40,0 *	:	:	:	18,6 *	27,1	0,3 *	:	21,1	:	:	:	:
1990	:	:	:	:	:	:	30,1	:	:	:	:	:	:	:
1780 KUERBISSE														
EGGPLANT, PUMPKINS, MARROWS														
AUBERGINES, COURGES, COURGETTES, CITROUILLE														
1987	47,9 *	36,4 *	0,0	0,0	:	7,7 *	11,5	4,6	:	24,0	:	0,1 *	:	:
1988	48,8 *	36,8 *	0,0	-	:	7,9 *	12,0	4,7	:	24,1	:	0,1 *	:	:
1989	48,5 *	36,2 *	0,0	-	:	7,3 *	12,3 *	4,8 *	:	24,0	:	0,1 *	:	:
1990	:	:	:	-	:	:	:	:	:	:	:	:	:	:
1781 EIERFRUECHTE														
EGGPLANT														
AUBERGINES														
1987	19,7 *	15,3 *	0,0	:	:	3,0	4,4	0,9	:	11,2	:	0,1 *	:	:
1988	19,9 *	15,1 *	0,0	:	:	3,0	4,8	0,8	:	11,2	:	0,1 *	:	:
1989	19,8 *	14,8 *	-	:	:	2,9	5,0 *	0,8 *	:	11,0	:	0,1 *	:	:
1990	:	:	:	:	:	:	:	:	:	:	:	:	:	:
1790 GEMUESEPAPRIKA														
PEPPERS														
POIVRONS														
1987	50,1 *	22,2 *	0,0	0,0	:	4,2	27,7	1,3	0,0	16,1	:	0,5 *	0,2 *	0,1
1988	47,5 *	21,5 *	0,0	-	:	4,0	25,8	0,9	0,0	15,8	:	0,6 *	0,2 *	0,1
1989	:	20,8 *	0,0	-	:	3,9	25,6	0,9 *	0,0	15,2	:	0,7 *	:	0,1
1990	:	:	:	-	:	:	25,3 *	:	:	:	:	:	:	0,1
1800 WURZEL- UND KNOLLENGEMUESE														
ROOT AND TUBER VEGETABLES														
RACINES, BULBES ET TUBERCULES														
1987	265,2 *	174,8 *	5,3	2,5	9,4	16,0 *	85,0	44,7	2,7	39,1	0,0	20,6	5,3 *	34,6
1988	261,5 *	172,6 *	5,1	-	11,7	13,0	83,8	44,5	2,7	40,0	0,0	19,7 *	5,2 *	35,9
1989	250,7 *	170,7 *	4,9	-	12,5	12,4	80,0 *	43,6 *	2,6	40,2	0,0	20,0 *	:	34,4 *
1990	:	:	:	-	:	:	:	:	:	:	:	:	:	:
1810 KOHLRABI														
KOHL-RABI														
CHOUX RAVES														
1987	1,6 *	1,6 *	:	:	1,6	:	:	:	:	:	:	0,1 *	:	:
1988	1,8 *	1,8 *	:	:	1,7	:	:	:	:	:	:	0,0 *	:	:
1989	1,8 *	1,8 *	:	:	1,7	:	:	:	:	:	:	0,0 *	:	:
1990	:	:	:	:	:	:	:	:	:	:	:	:	:	:
1820 SPEISERUEBEN														
TURNIPS														
NAVETS POTAGERS														
1987	13,7	12,2	:	:	:	:	1,5	3,5	1,2	2,8	:	0,0	:	4,8
1988	14,1 *	12,6 *	:	:	:	:	1,5	3,5	1,2	2,9	:	0,0 *	:	5,0
1989	13,6 *	12,1 *	:	:	:	:	1,5 *	3,4	1,0	2,8	:	0,0 *	:	4,9 *
1990	:	:	:	:	:	:	:	:	:	:	:	:	:	:
1830 KAROTTEN UND SPEISEMOEHREN														
CARROTS														
CAROTTES														
1987	64,2 *	55,0	2,5	1,4	4,0	1,0	6,2	17,1	1,0	9,3	0,0	3,9	3,0 *	14,7
1988	66,2 *	56,8	2,6	-	4,8	1,0	6,4	17,3	1,1	9,6	0,0	5,0	3,0 *	15,4
1989	:	58,2 *	2,4	-	5,4	1,0	6,3 *	16,9	1,1	10,9	0,0	5,9	:	14,5 *
1990	:	:	:	-	:	:	:	:	:	:	:	:	:	14,4 *
1840 KNOBLAUCH														
GARLIC														
AIL														
1987	57,4	14,9	:	:	:	2,2	42,5	7,7	:	5,0	:	:	:	:
1988	56,1	14,5	:	:	:	2,4	41,6	7,1	:	5,0	:	:	:	:
1989	53,4 *	14,0 *	:	:	:	2,3	39,4	7,0 *	:	4,6	:	:	:	:
1990	:	:	:	:	:	:	33,8	7,2	:	:	:	:	:	:

19.09.90

GEMÜSE

VEGETABLES

LEGUMES

GEERNTETE ERZEUGUNG / HARVESTED PRODUCTION / PRODUCTION RECOLTÉE

JAH R A N N E	EUR 12	EUR 10	B	DK	D	GR	E	F	IRL	I	L	NL	P	UK
1000 T														
1771 MELONEN														
MELONS														
1987	1718,1	789,6	0,1	0,2	:	149,6	908,6	279,2	:	356,8	:	3,6	20,0	:
1988	1663,9	740,8	0,1	-	:	148,9	903,1	254,0	:	324,6	:	3,1	20,0	:
1989	1702,3	759,9	0,2	-	:	140,0	942,4	285,1	:	331,4	:	3,2	:	:
1990	:	:	:	-	:	:	982,7	315,0	:	:	:	:	:	:
1777 WASSERMELONEN														
WATERMELONS														
1987	1980,1	1350,7	:	:	:	627,0	627,4	9,0	:	714,7	:	:	2,0	:
1988	1868,7	1239,4	:	:	:	580,0	627,3	8,1	:	651,3	:	:	2,0	:
1989	1927,2	1346,3	:	:	:	630,0	580,9	8,0	:	708,3	:	:	:	:
1990	:	:	:	:	:	:	704,4	:	:	:	:	:	:	:
1780 KUERBISSE														
EGGPLANT, PUMPKINS, MARROWS														
AUBERGINES, COURGES, COURGETTES, CITROUILLE														
1987	1334,5	978,6	0,2	0,0	:	170,3	355,9	146,1	:	638,5	:	23,6	:	:
1988	1333,7	958,4	0,1	-	:	177,7	375,3	141,4	:	613,9	:	25,1	:	:
1989	1339,0	959,0	1,7	-	:	165,6	380,0	144,0	:	617,3	:	30,4	:	:
1990	:	:	:	-	:	:	:	:	:	:	:	:	:	:
1781 EIERFRUECHTE														
EGGPLANT														
AUBERGINES														
1987	539,6	413,6	0,1	:	:	74,7	126,0	23,1	:	295,6	:	20,1	:	:
1988	541,2	403,2	0,1	:	:	73,5	138,1	22,9	:	286,0	:	20,6	:	:
1989	554,2	409,2	-	:	:	76,2	145,0	23,0	:	284,9	:	25,0	:	:
1990	:	:	:	:	:	:	:	:	:	:	:	:	:	:
1790 GEMUESEPAPRIKA														
PEPPERS														
POIVRONS														
1987	1291,8	584,7	0,2	0,4	:	98,4	705,9	29,0	0,1	387,7	:	66,3	1,2	2,5
1988	1259,0	529,8	0,1	-	:	92,4	728,0	25,0	0,1	333,3	:	75,6	1,2	3,2
1989	:	573,3	2,8	-	:	94,4	670,0	25,0	0,3	344,9	:	103,0	:	3,0
1990	:	:	:	-	:	:	705,0	:	:	:	:	:	:	7,8
1800 MÜRZEL- UND KNOLLENGEMÜSE														
ROOT AND TUBER VEGETABLES														
RACINES, BULBES ET TUBERCULES														
1987	6756,2	4998,3	139,6	108,4	290,0	249,2	1611,9	1094,0	97,7	977,9	0,4	827,0	146,0	1214,0
1988	6965,1	5195,4	194,1	-	372,9	266,2	1629,7	1117,7	102,6	943,4	0,3	856,5	140,0	1341,8
1989	6580,2	5058,5	142,1	-	429,5	267,0	1521,7	1037,2	94,5	1078,3	0,5	890,4	:	1119,0
1990	:	:	:	-	:	:	:	:	:	:	:	:	:	:
1810 KOHLRABI														
KOHL-RABI														
CHOUX RAVES														
1987	44,0	44,0	:	:	40,1	:	:	:	:	:	:	3,9	:	:
1988	46,8	46,8	:	:	42,9	:	:	:	:	:	:	3,9	:	:
1989	50,0	50,0	:	:	46,1	:	:	:	:	:	:	3,9	:	:
1990	:	:	:	:	:	:	:	:	:	:	:	:	:	:
1820 SPEISERUEBEN														
TURNIPS														
NAVETS POTAGERS														
1987	372,4	348,8	:	:	:	:	23,6	80,2	47,7	45,6	:	9,3	:	166,0
1988	389,0	365,0	:	:	:	:	24,0	84,7	49,9	43,1	:	9,9	:	177,4
1989	355,7	333,7	:	:	:	:	22,0	78,2	43,2	48,1	:	9,2	:	155,0
1990	:	:	:	:	:	:	:	:	:	:	:	:	:	:
1830 KAROTTEN UND SPEISEMOEHREN														
CARROTS														
CAROTTES														
1987	2314,1	2053,9	85,6	71,9	139,4	32,1	179,2	529,4	39,2	327,3	0,3	260,7	81,0	567,9
1988	2493,6	2196,6	133,5	-	167,4	31,4	217,0	567,9	42,0	300,0	0,2	291,1	80,0	663,2
1989	:	2158,6	92,9	-	197,5	29,8	200,0	485,3	39,7	424,0	0,4	344,0	:	545,0
1990	:	:	:	-	:	:	:	:	:	:	:	:	:	570,0
1840 KNOBLAUCH														
GARLIC														
AIL														
1987	362,1	123,8	:	:	:	14,5	238,4	63,1	:	46,2	:	:	:	:
1988	367,0	111,5	:	:	:	16,3	255,5	50,3	:	44,9	:	:	:	:
1989	333,4	104,9	:	:	:	19,0	228,5	45,0	:	40,9	:	:	:	:
1990	:	:	:	:	:	:	204,0	54,4	:	:	:	:	:	:

19.09.90

GEMÜSE

VEGETABLES

LEGUMES

ERNTEFLEÄCHEN / HARVESTED CROPS AREA / SUPERFICIES RECOLTEES

JAHR YEAR ANNEE	EUR 12	EUR 10	B	DK	D	GR	E	F	IRL	I	L	NL	P	UK
1000 HA														
1651 ZHIEBELN ONIONS OIGNONS														
1987	99,7 *	66,4 *	0,5	1,0	2,1	11,7 *	31,0	7,4	0,2	18,5	0,0	15,5	2,3 *	9,5
1988	94,4 *	61,6	0,5	-	2,9	8,6	30,6	7,6	0,2	18,7	0,0	13,1	2,2 *	10,0
1989	88,4 *	59,2 *	0,6	-	3,1	8,1	29,2	7,3	0,2	18,1	0,0	12,0	-	9,8 *
1990	:	:	:	-	:	:	29,5	:	:	:	:	12,8	:	9,8 *
1655 SCHALOTTEN SHALLOTS Echalottes														
1987	2,8	2,8	0,0	0,0	:	:	:	2,8	:	:	:	0,0	:	:
1988	2,6	2,6	0,0	-	:	:	:	2,6	:	:	:	0,0	:	:
1989	2,6 *	2,6 *	0,0	-	:	:	:	2,5 *	:	:	:	0,0	:	:
1990	:	:	:	-	:	:	:	:	:	:	:	:	:	:
1660 ROTE BEETE BEETROOT BETTERAVES POTAGERES														
1987	9,1	8,5	:	0,2	0,5	0,7	0,6	2,7	0,0	1,3	:	0,4	:	2,6
1988	9,1	8,4	:	-	0,7	0,9	0,7	2,6	0,0	1,4	:	0,3	:	2,6
1989	8,9 *	8,2 *	:	-	0,7	0,8	0,7 *	2,5 *	0,0	1,5	:	0,2	:	2,5
1990	:	:	:	-	:	:	:	:	:	:	:	:	:	2,5
1670 HAFER- UND SCHWARZWURZELN SALSIFY AND SCORZONERA SALSIFIS ET SCORSONERES														
1987	3,8	3,8	2,2	:	-	:	:	0,8	:	:	:	0,8	:	:
1988	4,0	4,0	2,0	:	-	:	:	0,8	:	:	:	1,2	:	:
1989	4,6	4,6	2,0	-	-	:	:	0,9	:	:	:	1,7	:	:
1990	:	:	:	:	:	:	:	:	:	:	:	1,4	:	:
1677 RADIESCHEN RADISH RADIS														
1987	6,2 *	5,3 *	0,0	:	0,1	0,4 *	1,0	2,5	:	2,2	:	0,0	:	:
1988	6,9	5,9	0,0	:	0,6	0,2	0,9	2,9	:	2,3	:	0,0	:	:
1989	7,0 *	6,1	0,0	:	0,7	0,2	0,9 *	3,0	:	2,3	:	0,0	:	:
1990	:	:	:	:	:	:	:	:	:	:	:	:	:	:
1684 SONST. WURZEL- UND KNOLLENGEMÜSE A.N.G. OTHER N.O.S. AUTRES N.O.A.														
1987	6,6 *	4,5 *	-	-	1,1	:	2,1	0,1	0,3	-	-	0,0 *	:	3,0
1988	6,5 *	4,4 *	-	-	1,1	:	2,1	0,1	0,2	-	-	0,0 *	:	2,9
1989	6,0 *	4,0 *	-	-	0,9	:	2,0 *	0,1 *	0,3	-	-	-0,0 *	:	2,8 *
1990	:	:	:	-	:	:	:	:	:	:	:	:	:	:
1685 HUELSENFRUECHTE PULSES LEGUMES A COSSE														
1987	320,6 *	262,9	16,0	7,5	5,4	11,8	54,7	77,9	0,7	79,8	0,0	12,9	3,0 *	50,9
1988	323,8 *	265,4	15,9	7,9	6,4	11,4	55,4	83,7	1,3	75,4	0,0	14,1	3,0 *	49,1
1989	:	256,4 *	14,9	-	6,0	10,9	53,3	82,3 *	0,8	76,9	0,0	13,7	:	50,8 *
1990	:	:	:	-	:	:	52,3	:	:	:	:	:	:	:
1690 PFLUECKERBSEN PEAS PETITS POIS														
1987	144,7	134,3	11,0	7,5	1,7	2,8	10,3	32,7	0,7	30,0	0,0	6,4	:	41,6
1988	149,1	138,9	10,8	7,9	1,9	2,4	10,2	30,3	1,2	28,5	0,0	7,3	:	40,5
1989	:	:	10,3	:	1,7	2,2	11,4	35,8	0,7	29,4	0,0	7,5	:	41,9 *
1990	:	:	:	:	:	:	11,6	:	:	:	:	7,5	:	39,5 *
1901 PFLUECKBORNEN BEANS RUNNER AND FRENCH HARICOTS VERTS														
1987	120,6 *	91,3	5,0	0,0	3,1	7,7	26,3	32,0	0,0	31,0	:	5,3	3,0 *	7,2
1988	121,6 *	91,7	5,0	-	3,8	7,7	26,9	33,2	0,1	29,5	:	5,7	3,0 *	6,5
1989	:	92,1	4,7	-	3,6	7,4	25,9	34,5	0,1	30,0	:	5,2	:	6,8
1990	:	:	:	-	:	:	25,8	:	:	:	:	:	:	:
1905 SONST. HUELSENGEMÜSE A.N.G. OTHER PULSES AUTRES LEGUMES A COSSE														
1987	55,4	37,3	-	-	0,6	1,4	18,1	13,2	0,0	18,8	-	1,1	:	2,1
1988	53,0	34,8	-	-	0,7	1,4	18,2	12,2	0,0	17,4	-	1,1	:	2,1
1989	50,8 *	34,8 *	-	- *	0,7	1,3	16,0	12,0 *	-	17,6	-	1,1	:	2,1 *
1990	:	:	:	- *	:	:	14,9	:	:	:	:	:	:	:

19.09.90

GEMUESE

VEGETABLES

LEGUMES

GEERNTETE ERZEUGUNG / HARVESTED PRODUCTION / PRODUCTION RECOLTEE

JAH YEAR ANNEE	EUR 12	EUR 10	B	DK	D	GR	E	F	IRL	I	L	NL	P	UK
1000 T														
1851 ZWIEBELN			ONIONS										OIGNONS	
1987	2989,0 *	1813,9	15,6	28,6	84,9	179,4	1110,1	228,0	3,8	478,1	0,1	478,2	65,0 *	317,1
1988	2945,2 *	1812,7	20,1	-	108,9	197,7	1072,5	220,0	3,9	470,8	0,1	452,0	60,0 *	339,3
1989	2775,4 *	1764,2 *	18,8	-	121,1	197,3 *	1011,2	231,0	4,9	479,6	0,1	433,9	-	277,5 *
1990	:	:	:	-	:	:	1065,0 *	:	:	:	:	:	:	300,0 *
1855 SCHALOTTEN			SHALLOTS										ECHALOTTES	
1987	38,9	38,9	0,4	0,0	:	:	:	38,4	:	:	:	0,0	:	:
1988	39,3	39,3	0,3	-	:	:	:	39,0	:	:	:	0,0	:	:
1989	39,4 *	39,4 *	0,3	-	:	:	:	39,0 *	:	:	:	0,0	:	:
1990	:	:	:	-	:	:	:	:	:	:	:	:	:	:
1860 ROTE BEETE			BEETROOT										BETTERAVES POTAGERES	
1987	305,3	291,6	:	7,9	17,4	17,2	13,7	95,7	0,3	30,6	:	21,7	:	100,8
1988	296,1	282,4	:	-	22,6	18,9	13,7	90,6	0,3	31,5	:	22,3	:	96,2
1989	292,6 *	278,6 *	:	-	23,7	18,6	14,0 *	92,0 *	0,2	32,3	:	21,8	:	90,0
1990	:	:	:	-	:	:	:	:	:	:	:	:	:	89,5
1870 HAFER- UND SCHWARZWURZELN			SALSIFY AND SCORZONERA										SALSIFIS ET SCORSONERES	
1987	69,0	69,0	37,4	:	-	:	:	12,4	:	:	:	19,2	:	:
1988	85,5	85,5	39,9	:	-	:	:	13,4	:	:	:	32,2	:	:
1989	73,2	73,2	29,7	:	-	:	:	12,4	:	:	:	31,1	:	:
1990	:	:	:	:	:	:	:	:	:	:	:	:	:	:
1877 RADIESCHEN			RADISH										RADIS	
1987	149,3	135,2	0,5	:	1,6	6,0	14,1	44,3	:	50,0	:	32,7	:	:
1988	166,0	150,1	0,3	:	1,4	1,9	15,9	50,1	:	53,1	:	43,2	:	:
1989	184,7 *	168,7	0,3	:	15,7	2,3	16,0 *	52,3	:	53,4	:	44,7	:	:
1990	:	:	:	:	:	:	:	:	:	:	:	:	:	:
1884 SONST. WURZEL- UND KNOLLENGEMUESE A.N.G.			OTHER N.O.S.										AUTRES N.D.A.	
1987	112,1	79,3	-	-	6,5	:	32,8	2,5	6,8	0,0	-	1,3	:	62,2
1988	136,6	105,5	-	-	29,7	:	31,0	1,6	6,5	0,0	-	2,0	:	65,7
1989	117,3 *	87,3 *	-	-	25,4	:	30,0 *	2,0 *	6,5	0,0	-	1,9	:	51,5 *
1990	:	:	:	-	:	:	:	:	:	:	:	:	:	:
1885 HUELSENFRUECHTE			PULSES										LEGUMES A COSSE	
1987	1965,6 *	1490,3	96,0	29,8	40,1	99,5	447,3	449,1	3,3	434,4	0,0	88,8	28,0 *	249,2
1988	1986,3 *	1526,3	100,9	-	54,4	94,1	435,0	507,6	6,9	400,9	0,0	105,2	25,0 *	256,3
1989	:	1472,4 *	98,0	-	51,6	90,8	411,5	455,9 *	5,1	393,5	0,0	121,6	:	255,8 *
1990	:	:	:	-	:	:	438,9	:	:	:	:	:	:	242,8 *
1890 PFLUECKERBSEN			PEAS										PETITS POIS	
1987	562,8	540,0	45,3	29,8	8,1	16,6	22,8	157,6	3,1	64,4	0,0	27,3	:	187,7
1988	618,9	593,7	51,9	-	9,6	14,5	25,1	217,5	6,2	60,0	0,0	37,4	:	196,6
1989	590,2	563,7	49,5	-	8,2	13,5	26,5	188,4	3,6	61,0	0,0	43,5	:	196,0
1990	:	:	:	-	:	:	28,1	:	:	:	:	:	:	190,0 *
1901 PFLUECKBOHNEN			BEANS RUNNER AND FRENCH										HARICOTS VERTS	
1987	960,0 *	667,3	50,7	0,0	28,7	72,0	264,7	232,6	0,1	181,7	:	50,6	28,0 *	50,8
1988	945,6 *	663,0	49,0	-	41,1	68,9	257,7	236,0	0,7	159,0	:	59,9	25,0 *	48,5
1989	:	651,0	48,5	-	40,0	66,6	250,0	218,5	1,5	157,8	:	69,8	:	48,4
1990	:	:	:	-	:	:	272,9	:	:	:	:	:	:	39,0 *
1905 SONST. HUELSENGEMUESE A.N.G.			OTHER PULSES										AUTRES LEGUMES A COSSE	
1987	442,7	282,9	-	-	3,3	10,9	159,8	58,9	0,0	188,3	-	10,9	:	10,7
1988	421,8	269,6	-	-	3,8	10,7	152,2	54,1	0,0	181,9	-	7,8	:	11,2
1989	392,6 *	257,6 *	-	-	3,4	10,6	135,0	49,0 *	0,0	174,8	-	8,4	:	11,4 *
1990	:	:	:	-	:	:	137,9	:	:	:	:	:	:	13,8 *

19.09.90

GEMÜSE

VEGETABLES

LEGUMES

ERTRAG / YIELD / RENDEMENT

JAH YEAR ANNEE	EUR 12	EUR 10	B	DK	D	GR	E	F	IRL	I	L	NL	P	UK
100 KG/HA														
1620 BLUMENKOHLE			CAULIFLOWER									CHOUX FLEURS		
1987	155 *	149 *	120	144	226	175 *	205	99	129	189	:	192	211 *	191
1988	168 *	162	160	-	255	191	217	122	137	183	:	212	200 *	193
1989	:	170 *	159	-	254	200	212	122	128	213	:	204	:	185 *
1990	:	:	:	-	:	:	260	:	:	:	:	:	:	:
1631 ROSENKOHLE			BRUSSELS SPROUTS									CHOUX DE BRUXELLES		
1987	140	:	100	84	123	:	211	113	136	169	:	148	:	149
1988	154	:	150	-	133	:	226	117	142	161	:	165	:	152
1989	150 *	:	160	-	132	:	229 *	113	145	193	:	165	:	141 *
1990	:	:	:	-	:	:	:	:	:	:	:	:	:	144 *
1670 SELLERIEKNOLLEN UND -STENGEL			CELERIAC									CELERIS (RAVE + BRANCHE)		
1987	341	354	398	130	293	205	258	332	519	330	400	448	:	561
1988	342	355	459	-	308	192	266	330	538	314	400	406	:	574
1989	335 *	347	420	-	292	192	268 *	309	525	321	320	382	:	562
1990	:	:	:	-	:	:	:	:	:	:	:	:	:	557 *
1675 PORREE (LAUCH)			LEEKS									POIREAUX		
1987	247	252	319	198	257	246	206	230	260	280	217	268	:	232
1988	252	257	350	-	255	237	220	234	260	269	217	270	:	227
1989	263 *	270	410	-	297	217	213 *	230	250	278	217	273	:	220
1990	:	:	:	-	:	:	:	:	:	:	:	:	:	190 *
1680 KOPFSALAT			LETTUCE									LAITUES		
1987	245 *	247 *	352	369	215	218	239	261	214	193	200	359 *	231 *	311
1988	265 *	261	385	-	217	193	272	262	221	203	200	911	231 *	319
1989	:	259	403	-	240	200	270 *	259	205	201	208	747	:	312
1990	:	:	:	-	:	:	:	:	:	:	:	:	:	324 *
1685 ENDIVIENSALAT			ENDIVE									CHICOREES FRISEES ET SCAROLLES		
1987	:	:	498	:	152	186	212	227	:	192	200	485 *	:	:
1988	:	:	400	:	224	173	198	236	:	195	200	818	:	:
1989	:	:	323	:	277	123	188 *	231	:	191	200	860	:	:
1990	:	:	:	:	:	:	:	:	:	:	:	:	:	:
1690 SPINAT			SPINACH									EPINARDS		
1987	:	:	209	10	148	159	163	125	:	125	:	320	:	:
1988	:	:	154	-	147	155	162	129	:	126	:	292	:	:
1989	:	:	179	-	157	158	167 *	122	:	134	:	321	:	:
1990	:	:	:	-	:	:	:	:	:	:	:	:	:	:
1700 SPARGEL			ASPARGUS									ASPERGES		
1987	36	35	28	10	28	32	38	34	10	49	:	36	:	18
1988	35	37	50	-	36	23	34	35	10	47	:	41	:	19
1989	38 *	39 *	50	-	37	36	38	36	10	51 *	:	43	:	20
1990	:	:	:	-	:	:	36	29	:	:	:	:	:	24 *
1710 CHICOREE			CHICORY									CHICOREES (ENDIVES)		
1987	125	125	95	:	:	:	146	117	:	148	150	146	:	:
1988	135	135	112	:	:	:	146	138	:	142	150	138	:	:
1989	131 *	131	104	:	:	:	125 *	128	:	150	-	129	:	:
1990	:	:	:	:	:	:	:	:	:	:	:	:	:	:
1720 ARTISCHOKEN			GLOBE ARTICHOKE									ARTICHAUTS		
1987	96	81	:	:	:	98	134	29	:	94	:	:	:	:
1988	110	97	:	:	:	122	139	63	:	106	:	:	:	:
1989	98	89	:	:	:	116	116	61	:	97	:	:	:	:
1990	:	:	:	:	:	:	141	57	:	:	:	:	:	:

19.09.90

GEMUESE

VEGETABLES

LEGUMES

ERTRAG / YIELD / RENDEMENT

JAHR YEAR ANNEE	EUR 12	EUR 10	B	DK	D	GR	E	F	IRL	I	L	NL	P	UK
1750 TOMATEN														
1987	463 *	487 *	1389	2861	693	437	436	585	1698	433	150	2432 *	340 *	2014
1988	450 *	470	2390	164	749	456	428	594	1785	394	150	3306	350 *	2066
1989	524 *	506 *	2461	175	758	538	443	601	1863	423	150	3680		2317 *
1990	:	:	:	175	:	:	462 *	592	:	:	:	:	:	2302 *
1761 SCHAELGURKEN														
1987	761 *	903 *	2000	3691	721	502	547	1578	1933	263	:	2606 *	:	3744
1988	881	1153	1500	-	763	828	542	1811	1557	263	:	4939	:	3774
1989	909 *	1230	1635	-	923	794	533 *	1639	1958	263	:	5319	:	3139
1990	:	:	:	-	:	:	:	:	:	:	:	:	:	4115
1766 EINLEGGEGURKEN														
1987	202	229	471	10	213	162	112	73	:	163	:	595	:	:
1988	222	260	479	-	251	158	118	84	:	181	:	637	:	:
1989	245 *	296 *	649	-	270	150	123 *	83 *	:	170	:	857	:	:
1990	:	:	:	-	:	:	:	:	:	:	:	:	:	:
1771 MELONEN														
1987	153 *	185 *	700	605	:	168 *	136	168	:	209	:	35850	67 *	:
1988	140 *	176 *	333	-	:	166 *	123	165	:	190	:	30700	67 *	:
1989	150 *	183 *	400	-	:	182 *	131	173	:	189	:	32300	:	:
1990	:	:	:	-	:	:	142	172	:	:	:	:	:	:
1777 WASSERMELONEN														
1987	295 *	342 *	:	:	:	346 *	229	282	:	340	:	:	67 *	:
1988	281 *	321 *	:	:	:	324 *	228	267	:	318	:	:	67 *	:
1989	287 *	337 *	:	:	:	339 *	214	267 *	:	336	:	:	:	:
1990	:	:	:	:	:	:	234	:	:	:	:	:	:	:
1781 EIERFRUECHTE														
1987	274 *	271 *	1300	:	:	245	287	258	:	263	:	2545 *	:	:
1988	272 *	267 *	1000 *	:	:	248	288	270	:	255	:	2458 *	:	:
1989	279 *	276 *	-	:	:	263	290 *	275 *	:	259	:	2811 *	:	:
1990	:	:	:	:	:	:	:	:	:	:	:	:	:	:
1830 KAROTTEN UND SPEISEMOEHREN														
1987	360 *	373	345	531	347	313	287	309	375	353	268	669	270 *	385
1988	377 *	387	521	-	352	314	339	328	378	311	263	577	267 *	432
1989	:	371 *	394	-	367	290	317 *	287	363	387	333	578	:	376 *
1990	:	:	:	-	:	:	:	:	:	:	:	:	:	396 *
1851 ZWIEBELN														
1987	300 *	273 *	297	295	400	153 *	358	308	214	259	200	309	283 *	334
1988	312 *	294	395	-	375	229	351	290	237	252	200	345	273 *	338
1989	314 *	298 *	328	-	390	244 *	346	317	249	265	250	360	:	283 *
1990	:	:	:	-	:	:	361 *	:	:	:	:	:	:	306 *
1890 PFLUECKERBSEN														
1987	39	40	41	40	49	60	22	48	43	21	80	43	:	45
1988	42	43	48	-	50	62	25	57	50	21	80	51	:	48
1989	:	:	48	:	48	60	23	53	50	21	83	58	:	47 *
1990	:	:	:	:	:	:	24	:	:	:	:	:	:	48 *
1901 PFLUECKBOHNEN														
1987	80 *	73	101	10	93	94	101	73	75	59	:	95	93 *	71
1988	78 *	72	97	-	108	89	96	71	79	54	:	104	83 *	74
1989	:	71	104	-	112	91	97	63	118	53	:	135	:	71
1990	:	:	:	-	:	:	106	:	:	:	:	:	:	:

19.09.90

OBST

FRUIT

FRUITS

GEERNTETE ERZEUGUNG / HARVESTED PRODUCTION / PRODUCTION RECOLTEE
(OHNE STREUOBST) / (EXC. ISOL. TREES) / (ARBRES ISOL. EXC.)

JAHR YEAR ANNEE	EUR 12	EUR 10	B	DK	D	GR	E	F	IRL	I	L	NL	P	UK
1000 T														
2008 TAFELOBST (INSGESAMT)			TOTAL TABLE FRUIT										TOTAL FRUITS DE TABLE	
1987	28287,0 *	:	:	:	817,0	:	:	:	:	:	:	:	:	:
1988	29018,8 *	:	:	:	1110,7	:	:	:	:	:	:	:	:	:
1989	29528,5 *	:	:	:	1080,4	:	:	:	:	:	:	:	:	:
1990	:	:	:	:	:	:	:	:	:	:	:	:	:	:
2090 AEPFEL			APPLES										POMMES	
1987	7485,8 *	:	:	:	500,2	:	:	:	:	:	:	:	:	:
1988	7844,4 *	:	:	:	766,5	:	:	:	:	:	:	:	:	:
1989	7588,4 *	:	:	:	760,2	:	:	:	:	:	:	:	:	:
1990	:	:	:	:	-	:	:	:	:	:	:	:	:	:
2095 BIRNEN			PEARS										POIRES	
1987	2375,1 *	:	:	:	25,5	:	:	:	:	:	:	:	:	:
1988	2159,9 *	:	:	:	33,2	:	:	:	:	:	:	:	:	:
1989	2098,5 *	:	:	:	28,6	:	:	:	:	:	:	:	:	:
1990	:	:	:	:	-	:	:	:	:	:	:	:	:	:
2110 TAFELAEPFEL			TABLE APPLES										POMMES DE TABLE	
1987	6986,8	:	:	:	500,2	:	:	:	:	:	:	:	:	:
1988	7169,1	:	:	:	766,5	:	:	:	:	:	:	:	:	:
1989	7020,7	:	:	:	765,6	:	:	:	:	:	:	:	:	:
1990	6361,0 *	:	:	:	547,9	:	:	:	:	:	:	:	:	:
2130 TAFELBIRNEN			TABLE PEARS										POIRES DE TABLE	
1987	2345,9	:	:	:	25,5	:	:	:	:	:	:	:	:	:
1988	2143,4	:	:	:	33,2	:	:	:	:	:	:	:	:	:
1989	2072,6	:	:	:	28,6	:	:	:	:	:	:	:	:	:
1990	1813,9 *	:	:	:	19,3	:	:	:	:	:	:	:	:	:
2132 SOMMERBIRNEN			SUMMER PEARS										POIRES D'ETE	
1987	1021,7 *	:	:	:	5,1 *	:	:	:	:	:	:	:	:	:
1988	900,2 *	:	:	:	6,6 *	:	:	:	:	:	:	:	:	:
1989	:	:	:	:	5,7 *	:	:	:	:	:	:	:	:	:
1990	:	:	:	:	3,8	:	:	:	:	:	:	:	:	:
2170 STEINOBST			STONE FRUIT										FRUITS A NOYAU	
1987	4819,0	:	:	:	102,8	:	:	:	:	:	:	:	:	:
1988	4776,1 *	:	:	:	90,9	:	:	:	:	:	:	:	:	:
1989	5047,6 *	:	:	:	76,0	:	:	:	:	:	:	:	:	:
1990	:	:	:	:	82,2	:	:	:	:	:	:	:	:	:
2180 PFIRSICHE			PEACHES										PECHES	
1987	2684,2	:	:	:	0,8	:	:	:	:	:	:	:	:	:
1988	2577,7 *	:	:	:	0,6	:	:	:	:	:	:	:	:	:
1989	2913,0 *	:	:	:	0,6	:	:	:	:	:	:	:	:	:
1990	:	:	:	:	0,6	:	:	:	:	:	:	:	:	:
2190 APRIKOSEN			APRICOTS										ABRICOTS	
1987	544,2	:	:	:	0,2	:	:	:	:	:	:	:	:	:
1988	599,6	:	:	:	0,1	:	:	:	:	:	:	:	:	:
1989	550,0 *	:	:	:	0,1	:	:	:	:	:	:	:	:	:
1990	544,2 *	:	:	:	0,1	:	:	:	:	:	:	:	:	:
2200 KIRSCHEN			CHERRIES										CERISES	
1987	473,1	:	:	:	76,2	:	:	:	:	:	:	:	:	:
1988	387,7 *	:	:	:	59,7	:	:	:	:	:	:	:	:	:
1989	399,2 *	:	:	:	50,7	:	:	:	:	:	:	:	:	:
1990	:	:	:	:	55,3	:	:	:	:	:	:	:	:	:

19.09.90

OBST

FRUIT

FRUITS

GEERNTETE ERZEUGNIS / HARVESTED PRODUCTION / PRODUCTION RECOLTEE
(OHNE STREUOBST) / (EXC. ISOL. TREES) / (ARBRES ISOL. EXC.)

Jahr Year Année	EUR 12	EUR 10	B	DK	D	GR	E	F	IRL	I	L	NL	P	UK
1000 T														
2210 PFLAUMEN	PLUMS													PRUNES
1987	569,7	:	:	:	25,6	:	:	:	:	:	:	:	:	:
1988	594,3 *	:	:	:	30,5	:	:	:	:	:	:	:	:	:
1989	483,1 *	:	:	:	24,6	:	:	:	:	:	:	:	:	:
1990	:	:	:	:	26,1	:	:	:	:	:	:	:	:	:
2229 SONSTIGES STEINOBST A.H.G.	OTHER STONE FRUIT N.O.S.													AUTRES FRUITS A NOYAU N.D.A.
1987	10,5	:	:	:	-	:	:	:	:	:	:	:	:	:
1988	10,0 *	:	:	:	-	:	:	:	:	:	:	:	:	:
1989	8,9 *	:	:	:	0,0	:	:	:	:	:	:	:	:	:
1990	:	:	:	:	-	:	:	:	:	:	:	:	:	:
2230 SCHALENOBST	NUTS													FRUITS A COQUE
1987	896,3	:	:	:	0,1	:	:	:	:	:	:	:	:	:
1988	789,8 *	:	:	:	0,2	:	:	:	:	:	:	:	:	:
1989	955,4 *	:	:	:	0,1	:	:	:	:	:	:	:	:	:
1990	:	:	:	:	-	:	:	:	:	:	:	:	:	:
2231 WALNUSSE	WALNUTS													NOIX
1987	100,6	:	:	:	0,1	:	:	:	:	:	:	:	:	:
1988	73,1 *	:	:	:	0,2	:	:	:	:	:	:	:	:	:
1989	82,6 *	:	:	:	0,1	:	:	:	:	:	:	:	:	:
1990	:	:	:	:	-	:	:	:	:	:	:	:	:	:

19.09.90

OBST

FRUIT

FRUITS

REINKULTUREN / PURE STAND AREAS / CULTURES PURES

Jahr Year Année	EUR 12	EUR 10	B	DK	D	GR	E	F	IRL	I	L	NL	P	UK
1000 HA														
2002 FRISCHOBST (INSGESAMT)			TOTAL FRESH FRUIT										TOTAL FRUITS FRAIS	
1987	11513,0 *	5077,1 *	11,6	7,9	156,3	1023,0 *	4774,3	1270,0	2,0 *	3319,0	1,5	24,5 *	061,6 *	52,5 *
1988	:	:	12,0	7,7 *	155,6	:	4747,5 *	1221,6	2,0 *	3296,3	1,5	24,4 *	064,3 *	51,0 *
1989	:	:	12,6	:	157,3	:	:	1197,0 *	2,1 *	3296,2 *	1,5	24,0 *	:	51,5 *
1990	:	:	:	:	:	:	:	:	:	3260,9 *	:	25,1 *	:	:
2040 OBSTBAUEME (AUSG. OLIVEN UND ZITRUSFRUECHTE)			FRUIT TREES (EX. OLIVES AND CITRUS)										ARBRES FRUITIERS (EX. OLIVES ET AGRUMES)	
1987	2445,1 *	1316,5 *	10,7	5,5	46,3	141,5 *	080,9	200,9	1,3 *	043,0	0,1	21,7	239,7 *	37,5 *
1988	2431,7 *	1297,1 *	11,1	5,3 *	45,2	141,5 *	093,5 *	190,0	1,3 *	035,4	0,1	21,9	241,2 *	36,5 *
1989	:	:	11,7	:	46,1	:	:	199,1 *	1,3 *	031,1 *	0,1	22,2	:	36,1 *
1990	:	:	:	:	:	:	:	:	:	041,0 *	:	22,6	:	:
2260 ERDBEEREN			STRAWBERRIES										FRAISES	
1987	50,8 *	39,4 *	0,8	1,3	7,7	0,7 *	10,7	0,9	0,5	11,0	0,0	2,2	0,0 *	6,4
1988	47,5 *	36,2	0,7	1,2	7,0	0,4	10,6	6,9	0,5	10,2	0,0	2,0	0,0 *	6,4
1989	:	:	0,7	:	7,6	0,5	9,7	6,8 *	0,6	9,9	0,0	2,0	:	6,5 *
1990	:	:	0,7 *	:	7,7 *	:	9,5	0,7 *	:	9,7 *	:	2,0 *	:	:
2270 STRAUCHBEEREN			SOFT FRUIT										BAIES	
1987	60,0 *	47,1 *	0,1	1,0	2,0	2,3 *	10,0	0,1	0,2	24,7	0,0	0,5	2,1	0,2
1988	65,1 *	52,3 *	0,1	1,2	2,0	2,5 *	10,5 *	0,7	0,3	20,7	0,0	0,5	2,3 *	0,4
1989	:	:	0,1	:	2,0	:	:	9,0 *	0,2	30,2 *	0,0	0,5	:	0,4 *
1990	:	:	:	:	2,0	:	:	:	:	30,0 *	:	0,5	:	:
2300 ZITRUSFRUECHTE			CITRUS FRUITS										AGRUMES	
1987	527,5 *	230,2 *	:	:	:	52,6 *	257,1	2,4	:	103,3	:	:	32,1	:
1988	:	:	:	:	:	:	261,0	2,4	:	103,3	:	:	33,1 *	:
1989	:	:	:	:	:	:	264,0 *	2,5 *	:	103,0	:	:	:	:
1990	:	:	:	:	:	:	:	:	:	104,0 *	:	:	:	:
2410 TRAUBEN			GRAPES										RAISINS	
1987	4173,0 *	2300,4 *	0,1	:	100,3	171,0 *	1513,0	1033,4	:	1002,2	1,3	0,0 *	270,4	0,4 *
1988	4009,7 *	2334,5 *	0,1	:	100,6	170,0 *	1404,3	909,0	:	1073,5	1,3	0,0 *	270,4	0,5 *
1989	:	:	0,1	:	101,6	:	1460,0 *	964,0	:	1073,0 *	1,3	0,0 *	:	0,5 *
1990	:	:	:	:	:	:	:	:	:	1058,3 *	:	0,0	:	:
2440 KELTERTRAUBEN			WINE GRAPES										RAISINS DE CUVE	
1987	3914,9 *	2204,0 *	0,0	:	100,3	90,0 *	1445,0	1009,0	:	1003,0	1,3	:	264,3	0,4 *
1988	3040,0 *	2154,0 *	0,0	:	100,6	09,0 *	1420,9	969,0	:	993,6	1,3	:	264,3	0,5 *
1989	:	:	0,0	:	101,6	:	1400,0 *	946,0	:	992,5 *	1,3	:	:	0,5 *
1990	:	:	:	:	:	:	:	:	:	977,3 *	:	:	:	:
2450 OLIVEN			OLIVES										OLIVES	
1987	4256,6 *	1047,0 *	:	:	:	655,0 *	2093,0	17,2	:	1174,9	:	:	316,6	:
1988	4239,5 *	1036,0 *	:	:	:	655,0 *	2006,9	15,0	:	1165,2	:	:	316,6	:
1989	:	:	:	:	:	:	2000,0 *	15,6	:	1160,2 *	:	:	:	:
1990	:	:	:	:	:	:	:	:	:	1145,1 *	:	:	:	:
2470 OLIVEN FUER OEL			OLIVES FOR OIL										OLIVES POUR HUILE	
1987	:	:	:	:	:	535,0 *	1915,3	9,0	:	:	:	:	307,0	:
1988	:	:	:	:	:	536,0 *	1899,7	10,6	:	:	:	:	307,0	:
1989	:	:	:	:	:	:	1005,0 *	10,5	:	:	:	:	:	:
1990	:	:	:	:	:	:	:	:	:	:	:	:	:	:
3719 WILDWACHSENDE ERZEUGNISSE			WILD PRODUCTS										PRODUITS DE CUEILLETTE	
1987	:	:	:	:	:	:	:	:	:	:	:	:	:	:
1988	:	:	:	:	:	:	:	:	:	:	:	:	:	:
1989	:	:	:	:	:	:	:	:	:	:	:	:	:	:
1990	:	:	:	:	:	:	:	:	:	:	:	:	:	:

19.09.90

OBST

FRUIT

FRUITS

GEERNTETE ERZEUGUNG / HARVESTED PRODUCTION / PRODUCTION RECOLTEE

JAHR YEAR ANNEE	EUR 12	EUR 10	B	DK	D	GR	E	F	IRL	I	L	NL	P	UK
1000 T														
2002 FRISCHOBST (INSGESAMT)			TOTAL FRESH FRUIT										TOTAL FRUITS FRAIS	
1987	20292,8 *	16189,8 *	389,5	50,2	2213,1	1944,3	3738,7	3593,9	16,0	6921,0	4,2	556,8	364,3 *	500,9
1988	21664,6 *	17816,5 *	409,6	72,2	3815,4	2240,3	3509,1 *	3369,1	16,3 *	6966,2	6,8	516,5 *	319,0 *	424,3
1989	20784,5 *	16831,6 *	446,9 *	66,3 *	2862,8	2072,3 *	3610,9 *	3322,4 *	19,0 *	6837,3 *	9,5	595,6 *	342,0 *	599,5
1990	:	:	:	35,0 *	:	:	:	:	14,4 *	:	:	:	:	406,6 *
2040 OBSTBAUERE (AUSG. OLIVEN UND ZITRUSFRUECHTE)			FRUIT TREES (EX. OLIVES AND CITRUS)										ARBRES FRUITIERS (EX. OLIVES ET AGRUMES)	
1987	17600,1 *	13840,4 *	351,2	40,4	1928,0	1291,8	3419,0	3798,0	10,5	5504,6	3,6	491,2	340,7 *	421,2 *
1988	18890,4 *	15502,5 *	372,5	59,9	3518,7	1335,6	3066,3 *	3803,7	10,5	5598,5	6,1	453,7	321,6 *	343,2 *
1989	18043,6 *	14324,4 *	413,4	55,0 *	2588,5	1302,9	3362,4 *	3619,2 *	11,8	5256,7 *	8,3	532,7	356,8 *	536,0 *
1990	:	:	294,3	35,0 *	2435,1 *	:	:	:	9,1 *	4796,0 *	6,4 *	:	:	337,3 *
2260 ERDBEEREN			STRAWBERRIES										FRAISES	
1987	701,2 *	467,5	27,0	6,5	53,5	5,7	231,3	100,2	4,4	191,4	0,0	25,0	2,4 *	53,8
1988	683,3 *	453,4	28,1	8,5	55,0	6,3	227,3	83,8	4,6	188,9	0,0	26,3	2,5 *	52,1
1989	688,8 *	459,5 *	25,8	8,0 *	53,6	7,0	226,8	84,9	5,8	201,0	0,1	24,6	2,5 *	48,5
1990	:	:	30,4	-	51,0 *	:	205,1	86,8	5,0 *	203,0 *	0,1 *	:	:	52,9
2270 STRAUCHBEEREN			SOFT FRUIT										BAIES	
1987	665,9	584,1	5,3	3,3	237,7	4,8	75,7	45,3	1,3	230,2	0,0	4,1	6,2	52,1
1988	760,3 *	678,8	4,4	3,8	255,9	10,2	75,0 *	54,0	1,3	293,6	0,0	3,0	6,5 *	52,8
1989	802,9 *	720,9 *	3,9	3,3 *	232,4	14,2	75,0 *	47,3	1,4	367,2 *	0,0	2,9	7,0 *	48,1
1990	:	:	3,1	-	:	:	:	:	1,3 *	:	0,0 *	:	:	38,4 *
2300 ZITRUSFRUECHTE			CITRUS FRUITS										AGRUMES	
1987	7776,5 *	3124,7 *	:	:	:	776,0 *	4503,7	34,9	:	2313,8	:	:	148,1	:
1988	8720,8 *	4381,4	:	:	:	1038,8	4203,7	28,9	:	3313,8	:	:	135,7 *	:
1989	8943,1 *	4534,7 *	:	:	:	1099,2 *	4288,0 *	33,5	:	3402,1 *	:	:	120,4 *	:
1990	:	:	:	:	:	:	:	:	:	:	:	:	:	:
2410 TRAUBEN			GRAPES										RAISINS	
1987	31187,4 *	23403,4 *	2,3	:	1300,0	1412,0 *	6364,8	9164,2	:	11504,8	18,5	0,6	1419,3	1,0
1988	24031,3 *	19744,9 *	2,0	:	1320,0	1719,6 *	3756,3	7137,9	:	9545,5	18,5	0,5	530,0 *	1,0
1989	:	:	1,9 *	:	1920,0	:	4892,2 *	7315,0	:	9680,1	29,5	0,4	1116,0 *	1,0
1990	:	:	1,7 *	:	1520,0 *	:	:	7608,0 *	:	7800,0 *	24,0	:	:	1,0 *
2440 KELTERTRAUBEN			WINE GRAPES										RAISINS DE CUVE	
1987	28169,9 *	20966,3 *	0,6	:	1300,0	690,0 *	5844,7	9040,2	:	9916,0	18,5	:	1359,0	1,0
1988	21082,0 *	17225,8 *	0,6	:	1320,0	730,0 *	3346,2	7009,3	:	8146,5	18,5	:	510,0 *	1,0
1989	:	:	0,6 *	:	1920,0	:	4453,1	7195,0	:	8200,0	29,5	:	1096,0	1,0
1990	:	:	0,6 *	:	1520,0 *	:	5256,8	7480,0 *	:	6600,0 *	24,0	:	:	1,0 *
2450 OLIVEN			OLIVES										OLIVES	
1987	8902,9 *	4733,2 *	:	:	:	1262,5 *	3879,0	13,3	:	3457,4	:	:	290,7	:
1988	6030,2 *	3677,2 *	:	:	:	1451,7 *	2223,7	7,4	:	2218,1	:	:	129,3	:
1989	7260,9 *	4166,7 *	:	:	:	1520,0 *	2934,2	11,1	:	2635,6	:	:	160,0	:
1990	:	:	:	:	:	:	:	:	:	:	:	:	:	:
2470 OLIVEN FUER OEL			OLIVES FOR OIL										OLIVES POUR HUILE	
1987	8468,2 *	4514,6 *	:	:	:	1150,0 *	3682,1	10,6	:	3354,0	:	:	271,5	:
1988	5606,7 *	3496,9 *	:	:	:	1360,0 *	1999,5	6,0	:	2130,9	:	:	110,3 *	:
1989	6747,4 *	3959,3 *	:	:	:	1420,0 *	2649,1	9,3	:	2530,0	:	:	139,0 *	:
1990	:	:	:	:	:	:	:	:	:	:	:	:	:	:
3719 MILDWACHSENDE ERZEUGNISSE			MILD PRODUCTS										PRODUITS DE CUEILLETTE	
1987	21,5	14,7	:	:	:	:	6,8	3,8	:	10,9	:	:	:	:
1988	21,9 *	16,9	:	:	:	:	5,0 *	4,1	:	12,9	:	:	:	:
1989	20,9 *	15,9 *	:	:	:	:	5,0 *	3,0 *	:	12,9	:	:	:	:
1990	:	:	:	:	:	:	:	:	:	:	:	:	:	:

19.09.90

OBST

FRUIT

FRUITS

REINKULTUREN / PURE STAND AREAS / CULTURES PURES

JAHR YEAR ANNEE	EUR 12	EUR 10	B	DK	D	GR	E	F	IRL	I	L	NL	P	UK
1000 HA														
2008 TAFELOBST (INSGESAMT)					TOTAL TABLE FRUIT					TOTAL FRUITS DE TABLE				
1987	3570,5 *	1878,1 *	11,6	7,9	53,1	336,0 *	1402,8 *	253,6	2,0 *	1141,2	0,2	24,5 *	289,6 *	48,0
1988	:	:	12,0	7,6 *	52,2	:	:	235,3	2,0 *	1137,4	0,2	24,4 *	292,2 *	47,2 *
1989	:	:	12,6	:	52,9	:	:	235,5 *	2,1 *	1135,5 *	0,2	24,8 *	:	46,9 *
1990	:	:	:	:	:	:	:	:	:	1146,5 *	:	25,1 *	:	:
(2110,2130) TAFELAPFEL UND -BIRNEN					DESSERT APPLES & PEARS					POMMES ET POIRES DE TABLE				
1987	448,1 *	334,0 *	8,9	3,6	25,7	24,4 *	83,9	86,8	0,7	136,4	0,1	20,3	30,2	27,2
1988	128,8 *	328,7 *	9,3	3,4	25,7	24,1 *	32,3 *	82,2	0,7	136,5	0,1	20,5	30,3 *	26,2 *
1989	:	:	10,0	:	25,7	:	:	82,5 *	0,7	133,1	0,1	20,9	:	25,9 *
1990	:	:	:	:	:	:	:	:	:	135,8 *	:	21,3	:	22,0 *
2415 FRISCHE TRAUBEN					FRESH GRAPES					RAISINS FRAIS				
1987	258,1 *	184,0 *	0,1	:	:	81,0 *	68,0	23,6	:	79,3	:	0,0 *	6,1	:
1988	249,7 *	180,1 *	0,1	:	:	81,0 *	63,4	19,2	:	79,9	:	0,0 *	6,1	:
1989	:	:	0,1	:	:	:	60,0 *	18,0	:	80,5 *	:	0,0 *	:	:
1990	:	:	:	:	:	:	:	16,2	:	81,0 *	:	0,0	:	:
2993 FRISCHOBST (HAUSGAERTEN)					FRESH FRUITS OF KITCHEN GARDENS					FRUITS FRAIS DES JARDINS				
1987	:	:	:	:	:	:	:	:	:	:	:	:	:	:
1988	:	:	:	:	:	:	:	:	:	:	:	:	:	:
1989	:	:	:	:	:	:	:	:	:	:	:	:	:	:
1990	:	:	:	:	:	:	:	:	:	:	:	:	:	:
2040 OBSTBAUEME (AUSG. OLIVEN UND ZITRUSFRUECHTE)					FRUIT TREES (EX. OLIVES AND CITRUS)					ARBRES FRUITIERS (EX. OLIVES ET AGRUMES)				
1987	2445,1 *	1316,5 *	10,7	5,5	46,3	141,5 *	888,9	208,9	1,3 *	843,0	0,1	21,7	239,7 *	37,5 *
1988	2431,7 *	1297,1 *	11,1	5,3 *	45,2	141,5 *	893,5 *	198,8	1,3 *	835,4	0,1	21,9	241,2 *	36,5 *
1989	:	:	11,7	:	46,1	:	:	199,1 *	1,3 *	831,1 *	0,1	22,2	:	36,1 *
1990	:	:	:	:	:	:	:	:	:	841,0 *	:	22,6	:	:
2090 AEPFEL					APPLES					POMMES				
1987	339,2 *	259,6 *	6,1	3,2	26,6	17,5 *	60,4	75,1	0,7	88,1	0,1	15,1	19,2	27,0 *
1988	334,8 *	255,7 *	6,5	3,1	26,6	17,3 *	60,0 *	72,0	0,7	87,8	0,1	15,4	19,1 *	26,3 *
1989	:	:	7,1	:	26,6	:	:	71,5 *	0,7	83,6	0,1	15,9	:	25,9 *
1990	:	:	:	:	:	:	:	:	:	85,3 *	:	16,2	:	:
2110 TAFELAPFEL					TABLE APPLES					POMMES DE TABLE				
1987	316,1 *	246,9 *	6,1	3,2	24,1	17,5 *	50,0 *	68,7	0,7	88,1	0,1	15,1	19,2	23,2
1988	:	243,4 *	6,5	3,0	24,1	17,3 *	:	66,1	0,7	87,8	0,1	15,4	19,1 *	22,4 *
1989	:	:	7,1	:	24,1	:	:	66,5 *	0,7	83,6	0,1	15,9	:	22,1 *
1990	:	:	:	:	:	:	:	:	:	85,3 *	:	16,2	:	22,0 *
2112 GOLDEN DELICIOUS					GOLDEN DELICIOUS					GOLDEN DELICIOUS				
1987	:	:	:	:	:	:	22,0	:	:	:	:	:	:	:
1988	:	:	:	:	:	:	21,0 *	:	:	:	:	:	:	:
1989	:	:	:	:	:	:	:	:	:	:	:	:	:	:
1990	:	:	:	:	:	:	:	:	:	:	:	:	:	:
2095 BIRNEN					PEARS					POIRES				
1987	132,6 *	87,8 *	2,7	0,4	1,9	6,9 *	33,9	18,1	0,0	48,3	0,0	5,2	11,0	4,3 *
1988	129,4 *	86,0 *	2,8	0,4	1,9	6,9 *	32,3 *	16,1	0,0	48,7	0,0	5,1	11,2 *	4,1 *
1989	:	:	2,9	:	1,9	:	:	16,0 *	0,0	49,5	0,0	5,0	:	4,0 *
1990	:	:	:	:	:	:	:	:	:	50,5 *	:	5,1	:	:
2130 TAFELBIRNEN					TABLE PEARS					POIRES DE TABLE				
1987	132,0 *	87,2 *	2,7	0,4	1,6	6,9 *	33,9	18,1	0,0	48,3	0,0	5,2	11,0	4,0
1988	128,8 *	85,4 *	2,8	0,4	1,6	6,9 *	32,3 *	16,1	0,0	48,7	0,0	5,1	11,2 *	3,8 *
1989	:	:	2,9	:	1,6	:	:	16,0 *	0,0	49,5	0,0	5,0	:	3,8 *
1990	:	:	:	:	:	:	:	:	:	50,5 *	:	5,1	:	:

19.09.90

OBST

FRUIT

FRUITS

GEERNTETE ERZEUGUNG / HARVESTED PRODUCTION / PRODUCTION RECOLTEE

JAHR YEAR ANNEE	EUR 12	EUR 10	B	DK	D	GR	E	F	IRL	I	L	NL	P	UK
1000 T														
2008 TAFELOBST (INSGESAMT)			TOTAL TABLE FRUIT										TOTAL FRUITS DE TABLE	
1987	29689,2 *	20230,4 *	385,2	50,2	2219,2	2912,7 *	8881,9	3680,2	14,5	9943,1	3,7	520,8	576,9 *	500,9
1988	31737,7 *	23045,1	406,4	72,2	3829,6	3472,1	8187,2 *	3442,4	14,8	10893,9	6,1	483,5	505,3 *	424,3
1989	31322,7 *	22172,1 *	444,4 *	66,3 *	2874,6	3371,3 *	8623,0 *	3403,9 *	17,5	10825,6 *	8,4	560,6	527,6 *	599,5
1990	:	:	329,0 *	35,0 *	:	:	:	:	14,4 *	:	6,6 *	:	:	406,6 *
(2110,2130) TAFELAPFEL UND -BIRNEN			DESSERT APPLES & PEARS										POMMES ET POIRES DE TABLE	
1987	10149,0	8524,1	325,1	29,4	1342,0	423,1	1492,0	2426,9	8,7	3130,4	2,6	480,0	133,0	355,8
1988	11327,8	9925,7	350,1	48,6	2835,0	360,5	1287,1	2248,0	8,8	3328,4	5,5	447,0	115,0	293,7
1989	10323,7	8893,5	402,2	44,0	2024,6	359,1	1307,2	2145,7	10,1	2884,5	7,3	530,0	123,0	485,9
1990	9507,7 *	8349,9 *	282,5	35,0 *	1900,0 *	406,0 *	1032,8	2294,8	8,0 *	2700,0 *	5,6 *	412,0	125,0 *	306,0 *
2415 FRISCHE TRAUBEN			FRESH GRAPES										RAISINS FRAIS	
1987	3017,5	2437,1	1,7	:	:	722,0	520,1	124,0	:	1588,8	:	0,6	60,3	:
1988	2949,3 *	2519,1	1,4	:	:	989,6	410,1	128,6	:	1399,0	:	0,5	20,0 *	:
1989	2908,9 *	2449,8 *	1,3 *	:	:	848,0 *	439,1 *	120,0	:	1480,1	:	0,4	20,0 *	:
1990	:	:	1,1 *	:	:	:	:	128,0	:	1200,0 *	:	:	:	:
2993 FRISCHOBST (HAUSGARTEN)			FRESH FRUITS OF KITCHEN GARDENS										FRUITS FRAIS DES JARDINS	
1987	42,8	42,8	4,8	0,0	:	:	:	:	1,5	0,0	0,5	36,0	:	:
1988	38,9 *	38,9 *	3,7	0,0	:	:	:	:	1,5 *	0,0	0,7	33,0 *	:	:
1989	40,6 *	40,6 *	3,0 *	0,0	:	:	:	:	1,5 *	0,0	1,1	35,0 *	:	:
1990	:	:	:	0,0	:	:	:	:	:	0,0	:	:	:	:
2040 OBSTBAEUME (AUSG. OLIVEN UND ZITRUSFRUECHTE)			FRUIT TREES (EX. OLIVES AND CITRUS)										ARBRES FRUITIERS (EX. OLIVES ET AGRUMES)	
1987	17600,1 *	13840,4 *	351,2	40,4	1928,0	1291,8	3419,0	3798,0	10,5	5504,6	3,6	491,2	340,7 *	421,2 *
1988	18890,4 *	15502,5 *	372,5	59,9	3518,7	1335,6	3066,3 *	3803,7	10,5	5598,5	6,1	453,7	321,6 *	343,2 *
1989	18043,6 *	14324,4 *	413,4	55,0 *	2588,5	1302,9	3362,4 *	3619,2 *	11,8	5256,7 *	8,3	532,7	356,8 *	536,0 *
1990	:	:	294,3	35,0 *	2435,1 *	:	:	:	9,1 *	4796,0 *	6,4 *	:	:	337,3 *
2090 AEPFEL			APPLES										POMMES	
1987	8042,6 *	6912,2 *	233,8	26,5	1057,0	303,2	1042,9	2390,9	10,4	2235,9	2,5	340,0	87,5	312,0 *
1988	9442,9 *	8516,3 *	266,2	45,0	2365,0	269,1	852,6	2582,6	10,4	2331,7	5,4	363,0	74,0	278,0 *
1989	8519,7 *	7624,3 *	315,2	40,0	1691,5	259,7	815,4	2301,5	11,7	2108,5	7,2	417,0	80,0	472,0 *
1990	:	:	223,2	30,0	1590,0	296,0	670,1	:	9,0 *	1960,0 *	5,5 *	333,0	80,0 *	290,0 *
2110 TAFELAPFEL			TABLE APPLES										POMMES DE TABLE	
1987	7543,6	6484,7	233,8	26,5	1057,0	303,2	971,4	1987,8	8,6	2235,9	2,5	340,0	87,5	289,4
1988	8747,6	7845,4	266,2	45,0	2365,0	269,1	828,2	1933,3	8,8	2331,7	5,4	363,0	74,0	257,9
1989	7946,7	7109,7	315,2	40,0	1691,5	259,7	757,0	1818,2	10,1	2108,5	7,2	417,0	80,0	442,3
1990	7403,1 *	6701,3 *	223,2	30,0	1590,0	296,0	621,8	1985,6	8,0 *	1960,0 *	5,5 *	333,0	80,0 *	270,0 *
2112 GOLDEN DELICIOUS			GOLDEN DELICIOUS										GOLDEN DELICIOUS	
1987	:	:	71,5	3,7	:	27,4	484,4	1252,4	1,5	998,1	1,0	81,0	45,0 *	:
1988	:	:	71,6	5,6	:	25,3	395,0 *	1148,2	1,1	979,9	1,4	84,0	:	:
1989	:	:	69,8	5,2	:	32,1	360,0 *	1057,0	1,5 *	:	1,6	85,0	:	:
1990	:	:	48,0	5,0 *	:	35,0 *	:	1222,9	1,2 *	:	1,5 *	70,0	:	:
2095 BIRNEN			PEARS										POIRES	
1987	2634,6 *	2068,5 *	91,3	2,9	285,0	119,9	520,6	464,8	0,0	894,4	0,1	140,0	45,5	70,0 *
1988	2596,7 *	2096,8 *	83,9	3,6	470,0	91,4	458,9	327,5	0,0	996,7	0,1	84,0	41,0	39,5 *
1989	2403,0 *	1809,8 *	87,0	4,0	333,1	99,4	550,2	350,0 *	0,0	776,0	0,1	113,0	43,0	47,0 *
1990	:	:	59,3	5,0 *	310,0 *	110,0 *	411,0	:	0,0 *	740,0 *	0,1 *	79,0	45,0 *	38,0 *
2130 TAFELBIRNEN			TABLE PEARS										POIRES DE TABLE	
1987	2605,4	2039,3	91,3	2,9	285,0	119,9	520,6	439,2	0,0	894,4	0,1	140,0	45,5	66,4
1988	2580,2	2080,3	83,9	3,6	470,0	91,4	458,9	314,7	0,0	996,7	0,1	84,0	41,0	35,8
1989	2377,1	1785,9	87,0	4,0	333,1	99,4	550,2	327,5	0,0	776,0	0,1	113,0	43,0	43,6
1990	2104,6 *	1648,6 *	59,3	5,0 *	310,0 *	110,0 *	411,0	309,2	0,0 *	740,0 *	0,1 *	79,0	45,0 *	36,0 *

19.09.90

OBST

FRUIT

FRUITS

REINKULTUREN / PURE STAND AREAS / CULTURES PURES

Jahr Year Année	EUR 12	EUR 10	B	DK	D	GR	E	F	IRL	I	L	NL	P	UK
1000 HA														
2170 STEINOBST			STONE FRUIT										FRUITS A NOYAU	
1987	469,9 *	319,6 *	1,8	1,9	12,2	48,7 *	131,5	87,7	0,0	162,3	0,0	1,4	18,8	3,6
1988	472,8 *	317,4 *	1,7	1,8 *	12,2	48,8 *	135,5 *	86,5	0,0	161,5	0,0	1,3	19,9 *	3,5
1989	:	:	1,6	:	12,2	:	:	87,3 *	0,0	162,7 *	0,0	1,3	:	3,5 *
1990	:	:	:	:	:	:	:	:	:	165,7 *	:	1,3	:	:
2180 PFIRSICHE			PEACHES										PECHES	
1987	211,8 *	140,2 *	0,0	:	0,1	33,0 *	61,9 *	27,1	:	80,0	:	0,0	9,7	:
1988	210,4 *	137,9 *	0,0	:	0,1	33,0 *	62,0 *	25,7	:	79,1	:	0,0	10,5 *	:
1989	:	:	0,0	:	0,1	:	:	25,8 *	:	78,4	:	0,0	:	:
1990	:	:	:	:	:	:	:	:	:	78,0 *	:	0,0	:	:
2221 NEKTARINEN			NECTARINES										NECTARINES	
1987	:	40,1 *	:	:	:	2,3 *	6,0 *	9,3	:	28,4	:	:	:	:
1988	:	43,9 *	:	:	:	2,5 *	7,5 *	10,0	:	31,4	:	:	:	:
1989	:	:	:	:	:	:	:	10,4 *	:	32,8	:	:	:	:
1990	:	:	:	:	:	:	:	:	:	35,0 *	:	:	:	:
2190 APRIKOSEN			APRICOTS										ABRICOTS	
1987	62,2 *	37,2 *	:	:	0,0	6,4 *	22,1	15,2	:	15,6	:	:	2,8	:
1988	63,3 *	37,3 *	:	:	0,0	6,4 *	23,0 *	15,8	:	15,0	:	:	3,0 *	:
1989	:	:	:	:	0,0	:	:	16,1 *	:	15,5	:	:	:	:
1990	:	:	:	:	:	:	:	:	:	16,0 *	:	:	:	:
2200 KIRSCHEN			CHERRIES										CERISES	
1987	86,9 *	61,1 *	1,5	1,8	8,2	6,2 *	22,0	16,6	:	25,3	0,0	0,6 *	3,8	0,9
1988	85,3 *	58,4 *	1,4	1,7	8,2	6,2 *	23,0 *	15,6	:	23,8	0,0	0,6 *	3,8 *	0,9
1989	:	:	1,4	:	8,2	:	:	15,4 *	:	23,8	0,0	0,6 *	:	0,9 *
1990	:	:	:	:	:	:	:	:	:	24,0 *	:	0,6 *	:	:
2210 PFLAUMEN			PLUMS										PRUNES	
1987	62,0 *	40,0 *	0,3	0,1	3,8	0,6 *	19,5	19,5	0,0	12,3	0,0	0,6 *	2,5	2,7
1988	61,5 *	38,9 *	0,3	0,1 *	3,8	0,6 *	20,0 *	19,4	0,0	11,4	0,0	0,6 *	2,6 *	2,6
1989	:	:	0,3	:	3,8	:	:	19,5 *	0,0	11,5	0,0	0,6 *	:	2,6 *
1990	:	:	:	:	:	:	:	:	:	12,0 *	:	0,6 *	:	2,6 *
2229 SONSTIGES STEINOBST A.N.G.			OTHER STONE FRUIT N.O.S.										AUTRES FRUITS A NOYAU N.D.A.	
1987	1,0 *	0,9 *	-	0,0	-	0,1 *	- *	-	-	0,7	-	0,1 *	0,0	-
1988	0,9 *	0,9 *	-	- *	-	0,1 *	- *	-	-	0,7	-	0,1 *	- *	-
1989	:	:	-	-	-	:	:	- *	-	0,7 *	-	0,1 *	-	- *
1990	:	:	:	:	:	:	:	:	:	0,7 *	:	0,1 *	:	:
2230 SCHALENOBST			NUTS										FRUITS A COQUE	
1987	1334,8 *	613,0 *	0,0	:	0,1	55,6 *	622,0	27,3	:	530,1	:	:	99,8 *	:
1988	1327,6 *	603,5 *	0,0	:	0,1	55,7 *	624,2 *	23,5	:	524,2	:	:	99,9 *	:
1989	:	:	0,0	:	0,1	:	:	23,6 *	:	522,4	:	:	:	:
1990	:	:	:	:	:	:	:	:	:	526,5 *	:	:	:	:
2231 WALNUSSE			WALNUTS										NOIX	
1987	40,3 *	35,8 *	0,0	:	0,1	8,1 *	1,7	14,3	:	13,3	:	:	2,8	:
1988	32,8 *	28,3 *	0,0	:	0,1	8,1 *	1,7 *	13,1	:	7,0	:	:	2,8 *	:
1989	:	:	0,0	:	0,1	:	:	13,1 *	:	6,9	:	:	:	:
1990	:	:	:	:	:	:	:	:	:	7,0 *	:	:	:	:
2232 HASELNUESSE			HAZELNUTS										NOISSETTES	
1987	118,1 *	79,1 *	:	:	:	5,9 *	37,6	1,9	:	71,3	:	:	1,4	:
1988	116,9 *	78,0 *	:	:	:	5,9 *	37,5 *	2,1	:	70,0	:	:	1,4 *	:
1989	:	:	:	:	:	:	:	2,1 *	:	70,3	:	:	:	:
1990	:	:	:	:	:	:	:	:	:	71,0 *	:	:	:	:

19.09.90

OBST

FRUIT

FRUITS

GEERHETE ERZEUGUNG / HARVESTED PRODUCTION / PRODUCTION RECOLTEE

JAHR YEAR ANNEE	EUR 12	EUR 10	B	DK	D	GR	E	F	IRL	I	L	NL	P	UK
1000 T														
2170 STEINOBST					STONE FRUIT					FRUITS A NOYAU				
1987	5296,0	4283,7	25,6	11,0	579,8	722,4	948,3	888,2	0,1	2005,2	1,0	11,2	64,0	39,2
1988	5354,8 *	4286,7	21,9	11,3	669,5	787,0	998,1	846,1	0,1	1917,8	0,6	6,7	70,0 *	25,7
1989	5523,7 *	4326,4 *	10,7	11,0 *	552,1	764,9	1112,8	916,2	0,1	2050,8 *	0,9	2,7	84,5 *	17,0
1990	:	:	11,3	-	535,1 *	864,4 *	925,1	864,6 *	0,1 *	2096,0 *	0,8 *	:	83,0 *	9,3
2180 PFIRSICHE					PEACHES					PECHES				
1987	2706,8	2133,6	0,0	:	23,4	547,5	545,2	372,5	:	1190,2	:	0,0	28,0	:
1988	2602,5 *	1970,0	0,0	:	25,4	555,9	602,5	333,6	:	1055,1	:	0,0	30,0 *	:
1989	2937,6 *	2214,6	0,0	:	24,4	599,0	683,0	403,3	:	1187,9	:	0,0	40,0 *	:
1990	:	:	0,0	:	23,6	650,0	571,5	367,6	:	1170,0 *	:	:	38,0 *	:
2221 NEKTARINEN					NECTARINES					NECTARINES				
1987	537,4	466,6	:	:	:	27,9	58,8	115,2	:	323,4	:	:	12,0	:
1988	406,8	539,4	:	:	:	34,5	52,4	117,9	:	387,0	:	:	15,0	:
1989	492,6 *	608,3	:	:	:	42,0	68,3	142,8	:	423,5	:	:	16,0 *	:
1990	763,0 *	675,0 *	:	:	:	50,0	70,0	128,0	:	497,0 *	:	:	18,0	:
2190 APRIKOSEN					APRICOTS					ABRICOTS				
1987	545,8	397,2	:	:	1,8	106,7	141,8	96,8	:	191,9	:	:	6,8	:
1988	601,1	440,9	:	:	1,6	153,9	155,2	96,2	:	189,2	:	:	5,0	:
1989	551,6 *	389,9	:	:	1,7	80,0	155,2	127,0	:	181,2	:	:	6,5 *	:
1990	545,7 *	418,3 *	:	:	1,5	114,8	120,4	105,0	:	197,0 *	:	:	7,0	:
2200 KIRSCHEN					CHERRIES					CERISES				
1987	629,8	552,5	22,5	10,4	232,9	34,5	68,7	101,2	:	144,5	0,1	2,8	8,6	3,6
1988	550,0 *	491,7	16,3	10,5	222,0	35,0	47,3	77,4	:	127,1	0,1	1,7	11,0 *	1,6
1989	541,3 *	468,0 *	9,0	10,5 *	192,8	35,8	61,8	95,0	:	120,5	0,2	0,5	11,5 *	3,6
1990	:	:	11,0	-	200,0 *	42,7	42,6	74,0	:	100,0 *	0,1 *	:	10,0 *	1,6
2210 PFLAUMEN					PLUMS					PRUNES				
1987	865,8	723,4	3,0	0,5	321,8	2,7	133,9	202,6	0,1	147,8	0,9	8,4	8,5	35,6
1988	984,3 *	834,6	5,5	0,8	420,5	3,2	140,7	221,0	0,1	154,0	0,5	4,9	9,0 *	24,1
1989	791,7 *	637,2 *	1,6	0,5 *	333,1	3,6	144,5	148,1	0,1	133,4	0,8	2,6	10,0 *	13,4
1990	:	:	0,3	-	310,0 *	2,9	120,6	190,0 *	0,1 *	128,0 *	0,7 *	:	10,0 *	7,7
2229 SONSTIGES STEINOBST A.N.G.					OTHER STONE FRUIT N.O.S.					AUTRES FRUITS A NOYAU N.D.A.				
1987	10,5	10,5	-	-	-	3,1	-	0,0	-	7,3	-	-	-	-
1988	10,0 *	10,0	-	-	-	4,5	-0,0	0,0	-	5,5	-	-	-	-
1989	8,9 *	8,4 *	-	- *	0,0	4,5	-0,0	0,0	-	4,3 *	-	-0,5	0,5 *	-
1990	:	:	-	-	- *	4,0 *	-0,0	- *	- *	4,0 *	- *	:	- *	-
2230 SCHALENOBST					NUTS					FRUITS A COQUE				
1987	822,4	455,2	0,5	:	6,1	80,0	321,8	48,6	:	320,0	:	:	45,4	:
1988	702,5 *	464,2	0,5	:	14,2	101,3	206,7 *	43,1	:	305,1	:	:	31,6 *	:
1989	867,2 *	439,0 *	0,5	:	11,8	99,8	384,0 *	46,2 *	:	280,7 *	:	:	44,3 *	:
1990	:	:	0,5	:	:	:	:	:	:	:	:	:	:	:
2231 WALNUSSE					WALNUTS					NOIX				
1987	106,6	89,0	0,5	:	6,1	20,9	9,1	26,5	:	35,0	:	:	8,6	:
1988	87,1 *	75,1	0,5	:	14,2	18,9	5,0 *	22,8	:	18,7	:	:	7,0 *	:
1989	94,3 *	77,8 *	0,5	:	11,8	20,7	9,0 *	28,0 *	:	16,8	:	:	7,5 *	:
1990	:	:	0,5	:	:	:	:	:	:	:	:	:	:	:
2232 HASELNUSSE					HAZELNUTS					NOISSETTES				
1987	144,6	113,8	:	:	:	6,7	29,0	2,5	:	104,6	:	:	1,8	:
1988	150,0 *	130,8	:	:	:	8,7	17,6	2,7	:	119,4	:	:	1,6 *	:
1989	150,4 *	124,8	:	:	:	8,0	23,8	3,2	:	113,6	:	:	1,8 *	:
1990	:	:	:	:	:	:	19,6	:	:	:	:	:	:	:

19.09.90

OBST

FRUIT

FRUITS

REINKULTUREN / PURE STAND AREAS / CULTURES PURES

JAH YEAR ANNEE	EUR 12	EUR 10	B	DK	D	GR	E	F	IRL	I	L	NL	P	UK
1000 HA														
2233 MANDELN														
ALMONDS														
AMANDES														
1987	781,3 *	157,1 *	:	:	:	30,0 *	582,6	2,3	:	124,8	:	:	41,6	:
1988	785,2 *	158,5 *	:	:	:	30,0 *	585,0 *	2,0	:	126,5	:	:	41,7 *	:
1989	:	:	:	:	:	:	:	2,0 *	:	124,6	:	:	:	:
1990	:	:	:	:	:	:	:	:	:	127,8 *	:	:	:	:
2236 ESKASTANIEN														
CHESTNUTS														
CHATAIGNES														
1987	387,6 *	333,6 *	:	:	:	7,9 *	0,0	8,7	:	317,0	:	:	54,0 *	:
1988	385,2 *	331,2 *	:	:	:	7,9 *	0,0 *	6,3	:	317,0	:	:	54,0 *	:
1989	:	:	:	:	:	:	:	6,3 *	:	317,0	:	:	:	:
1990	:	:	:	:	:	:	:	:	:	317,0 *	:	:	:	:
2240 SONSTIGES SCHALENOBST A.N.G.														
OTHER NUTS N.O.S.														
AUTRES FRUITS A COQUE H.D.A.														
1987	7,4 *	7,4 *	-	:	-	3,8 *	-0,0	-	:	3,7	:	:	- *	:
1988	7,5 *	7,5 *	-	:	-	3,8 *	-0,0 *	-	:	3,7	:	:	- *	:
1989	:	:	:	:	:	:	:	- *	:	3,7	:	:	:	:
1990	:	:	:	:	:	:	:	:	:	3,7 *	:	:	:	:
2250 SONSTIGES BALMOBST														
OTHER FRUIT OF WOODY PLANTS														
AUTRES FRUITS DE PLANTES LIGNEUSES														
1987	168,6 *	36,5 *	0,0	:	5,5	12,7 *	41,2	0,9	0,6 *	14,2	:	:	91,0	2,6
1988	167,0 *	34,6 *	0,1	:	4,5	12,8 *	41,5 *	0,7	0,5 *	13,3	:	:	91,0 *	2,7
1989	:	:	0,1	:	5,3	:	:	0,7 *	0,5 *	12,9 *	:	:	:	2,6 *
1990	:	:	:	:	:	:	:	:	:	13,0 *	:	:	:	:
2251 FEIGEN														
FIGS														
FIGUES														
1987	129,5 *	23,4 *	:	:	:	9,6 *	20,2	0,5	:	13,3	:	:	85,9 *	:
1988	129,5 *	23,1 *	:	:	:	9,6 *	20,5 *	0,4	:	13,0	:	:	85,9 *	:
1989	:	:	:	:	:	:	:	0,4 *	:	12,7	:	:	:	:
1990	:	:	:	:	:	:	:	:	:	12,8 *	:	:	:	:
2252 QUITTEN														
QUINCES														
COINGS														
1987	2,9 *	0,5 *	:	:	:	0,3 *	0,6	0,2	:	0,1	:	:	1,7	:
1988	3,1 *	0,5 *	:	:	:	0,3 *	0,8 *	0,2	:	0,1	:	:	1,8 *	:
1989	:	:	:	:	:	:	:	0,2 *	:	0,1	:	:	:	:
1990	:	:	:	:	:	:	:	:	:	0,1 *	:	:	:	:
2253 AVOCADOS														
AVOCADOS														
AVOCATS														
1987	6,2 *	0,3 *	:	:	:	0,2 *	5,9	0,1	:	0,0	:	:	0,0	:
1988	6,3 *	0,3 *	:	:	:	0,2 *	6,0 *	0,1	:	0,0	:	:	0,0	:
1989	:	:	:	:	:	:	:	0,1 *	:	0,0	:	:	:	:
1990	:	:	:	:	:	:	:	:	:	0,0 *	:	:	:	:
2259 SONSTIGES BALMOBST A.N.G.														
OTHER N.O.S.														
AUTRES FRUITS H.D.A.														
1987	30,0 *	12,2 *	0,0	:	5,5	2,7 *	14,5	0,0	0,6 *	0,8	:	:	3,3 *	2,6
1988	28,2 *	10,7 *	0,1	:	4,5	2,8 *	14,2 *	0,1	0,5 *	0,2	:	:	3,3 *	2,7
1989	:	:	0,1	:	5,3	:	:	0,1 *	0,5 *	0,2 *	:	:	:	2,6 *
1990	:	:	:	:	:	:	:	:	:	0,2 *	:	:	:	:
2270 STRAUCHBEEREN														
SOFT FRUIT														
BAIES														
1987	60,0 *	47,1 *	0,1	1,0	2,0	2,3 *	10,8	8,1	0,2	24,7	0,0	0,5	2,1	8,2
1988	65,1 *	52,3 *	0,1	1,2	2,0	2,5 *	10,5 *	8,7	0,3	28,7	0,0	0,5	2,3 *	8,4
1989	:	:	0,1	:	2,0	:	:	9,0 *	0,2	30,2 *	0,0	0,5	:	8,4 *
1990	:	:	:	:	2,0	:	:	:	:	30,8 *	:	0,5	:	:
2271 JOHANNISBEEREN														
CURRANTS (BLACK, RED AND WHITE)														
GROSEILLES ET CASSIS														
1987	7,8 *	7,8 *	0,0	1,0	1,2	:	0,0	2,1	0,1	0,1	0,0	0,2 *	:	3,1
1988	:	:	0,0	:	1,2	:	0,0 *	2,3	0,1	0,1	0,0	0,2 *	:	3,1
1989	:	:	0,0	:	1,2	:	:	2,4 *	0,1	0,1 *	0,0	0,2 *	:	3,1 *
1990	:	:	:	:	:	:	:	:	:	0,1 *	:	0,2 *	:	:

19.09.90

OBST

FRUIT

FRUITS

GEERTETE ERZEUGUNG / HARVESTED PRODUCTION / PRODUCTION RECOLTEE

JAHR YEAR ANNEE	EUR 12	EUR 10	B	DK	D	GR	E	F	IRL	I	L	NL	P	UK
1000 T														
2233 MANDELN			ALMONDS										AMANDES	
1987	428,2	161,1	:	:	:	35,6	250,1	3,7	:	121,8	:	:	17,0	:
1988	346,3 *	173,2	:	:	:	56,1	164,1	2,6	:	114,4	:	:	9,0 *	:
1989	502,7 *	157,5	:	:	:	55,8	326,2	3,7	:	98,0	:	:	19,0 *	:
1990	:	:	:	:	:	:	252,4	:	:	:	:	:	:	:
2236 ESKASTANIEN			CHESTNUTS										CHATAIGNES	
1987	136,0	84,3	:	:	:	12,7	33,7	15,9	:	55,7	:	:	18,0	:
1988	116,6 *	82,6	:	:	:	15,3	20,0 *	15,0	:	52,3	:	:	14,0	:
1989	:	72,7	:	:	:	11,1	:	11,3	:	50,3	:	:	16,0 *	:
1990	:	:	:	:	:	:	:	:	:	:	:	:	:	:
2240 SONSTIGES SCHALENOBST A.N.G.			OTHER NUTS N.O.S.										AUTRES FRUITS A COQUE N.D.A.	
1987	7,0	7,0	-	:	-	4,0	-0,0	-	:	3,0	:	:	-	:
1988	2,5 *	2,5	-	:	-	2,3	- *	-	:	0,2	:	:	- *	:
1989	:	6,1 *	-	:	-	4,1	:	- *	:	2,0 *	:	:	- *	:
1990	:	:	-	:	-	:	:	:	:	:	:	:	:	:
2250 SONSTIGES BAUMOBST			OTHER FRUIT OF WOODY PLANTS										AUTRES FRUITS DE PLANTES LIGNEUSES	
1987	804,4 *	120,7	:	:	0,0	66,3	585,3	5,5	0,0	48,9	:	:	98,4 *	0,0
1988	793,5 *	138,5	:	:	0,0	86,8	550,0 *	4,5	0,0	47,2	:	:	105,0 *	0,0
1989	730,0 *	125,0 *	:	:	0,0	79,1	500,0 *	5,3	0,0	40,7 *	:	:	105,0 *	0,0
1990	:	:	:	:	:	:	495,0 *	:	0,0 *	:	:	:	:	0,0
2251 FEIGEN			FIGS										FIGUES	
1987	178,0	87,2	:	:	:	42,3	55,7	2,1	:	42,8	:	:	35,0	:
1988	191,0 *	101,0	:	:	:	54,6	50,0 *	2,1	:	44,3	:	:	40,0 *	:
1989	180,8 *	86,8	:	:	:	48,0	50,0 *	2,1	:	36,7	:	:	44,0 *	:
1990	:	:	:	:	:	:	:	:	:	:	:	:	:	:
2252 QUITTEN			QUINCES										COINGS	
1987	28,4	11,7	:	:	:	7,7	10,9	2,9	:	1,0	:	:	5,8	:
1988	26,4 *	11,4	:	:	:	8,5	10,0 *	1,9	:	1,0	:	:	5,0 *	:
1989	26,2 *	10,2	:	:	:	7,3	10,0 *	2,4	:	0,5	:	:	6,0 *	:
1990	:	:	:	:	:	:	:	:	:	:	:	:	:	:
2253 AVOCATOS			AVOCADOS										AVOCATS	
1987	33,2	0,7	:	:	:	0,3	32,5	0,4	:	0,0	:	:	0,0	:
1988	36,2 *	1,2	:	:	:	0,9	35,0 *	0,3	:	0,0	:	:	0,0	:
1989	:	1,2	:	:	:	0,9	35,0 *	0,3	:	0,0	:	:	:	:
1990	:	:	:	:	:	:	:	:	:	:	:	:	:	:
2259 SONSTIGES BAUMOBST A.N.G.			OTHER N.O.S.										AUTRES FRUITS N.D.A.	
1987	564,8 *	21,1	:	:	0,0	15,9	486,1	0,1	0,0	5,1	:	:	57,6 *	0,0
1988	539,9 *	24,9	:	:	0,0	22,8	455,0 *	0,2	0,0	1,9	:	:	60,0 *	0,0
1989	:	26,8 *	:	:	0,0	22,9	405,0 *	0,3	0,0	3,5 *	:	:	:	0,0
1990	:	:	:	:	:	:	:	:	0,0 *	:	:	:	:	0,0
2270 STRAUCHBEEREN			SOFT FRUIT										BAIES	
1987	665,9	584,1	5,3	3,3	237,7	4,8	75,7	45,3	1,3	230,2	0,0	4,1	6,2	52,1
1988	760,3 *	678,8	4,4	3,8	255,9	10,2	75,0 *	54,0	1,3	293,6	0,0	3,0	6,5 *	52,8
1989	802,9 *	720,9 *	3,9	3,3 *	232,4	14,2	75,0 *	47,3	1,4	367,2 *	0,0	2,9	7,0 *	48,1
1990	:	:	3,1	-	:	:	:	:	1,3 *	:	0,0 *	:	:	38,4 *
2271 JOHANNISBEEREN			CURRANTS (BLACK, RED AND WHITE)										GROSEILLES ET CASSIS	
1987	166,7	166,7	4,3	3,1	130,2	:	0,0	7,4	0,7	0,5	0,0	2,5	:	17,9
1988	181,1	181,1	3,5	3,5	141,7	:	0,0	8,7	0,7	0,5	0,0	1,4	:	21,1
1989	162,6 *	162,6 *	3,0	3,0 *	128,3	:	0,0	8,1	0,7	0,4 *	0,0	1,4	:	17,6 *
1990	:	:	2,0 *	-	120,0 *	:	0,0	:	0,6 *	:	0,0 *	:	:	14,5 *

19.09.90

OBST

FRUIT

FRUITS

REINKULTUREN / PURE STAND AREAS / CULTURES PURES

JAHR YEAR ANNEE	EUR 12	EUR 10	B	DK	D	GR	E	F	IRL	I	L	NL	P	UK
1000 HA														
2278 HIMBEEREN			RASPBERRIES										FRAMBOISES	
1987	5,8 *	5,8 *	0,0	0,1	0,1	:	:	1,3	0,1	0,3	:	0,0 *	:	3,8
1988	:	:	0,0	:	0,1	:	:	1,3	0,1	0,3	:	0,0 *	:	4,1
1989	:	:	0,0	:	0,1	:	:	1,3 *	0,1	0,3 *	:	0,0 *	:	4,1 *
1990	:	:	:	:	:	:	:	:	:	0,3 *	:	0,0 *	:	:
2281 STACHELBEEREN			GOOSEBERRIES										GROSEILLES A MARQUEAU	
1987	1,4	1,4	0,0	0,0	0,7	:	0,0	:	0,0	0,0	:	0,0	:	0,6
1988	:	:	0,0	:	0,7	:	0,0 *	:	0,0	0,0	:	0,0	:	0,6
1989	:	:	0,0	:	0,7	:	:	:	0,0	0,0 *	:	0,0	:	0,6 *
1990	:	:	:	:	:	:	:	:	:	0,0 *	:	0,0 *	:	:
2285 KIWIS			KIWIS										KIWIS	
1987	21,3 *	20,1 *	:	:	:	2,2 *	0,8 *	4,5	:	13,4	:	:	0,3	:
1988	26,0 *	24,4 *	:	:	:	2,4 *	1,0 *	4,9	:	17,1	:	:	0,6	:
1989	:	23,7 *	:	:	:	:	:	5,2 *	:	18,5	:	:	1,0	:
1990	:	19,5 *	:	:	:	:	:	:	:	19,5 *	:	:	:	:
2290 SONSTIGE BEEREN			OTHER SOFT FRUIT										AUTRES BAIES	
1987	23,8 *	12,0 *	0,0	0,0	-	0,1 *	10,0 *	0,1	-	11,0	-	0,3 *	1,7	0,6
1988	24,7 *	13,5 *	0,0	1,2 *	-	0,1 *	9,5 *	0,1	0,1	11,1	-	0,3 *	1,8 *	0,6
1989	:	:	0,0	:	-	:	:	0,1 *	-	11,2 *	-	0,3 *	:	0,6 *
1990	:	:	:	:	2,0 *	:	:	:	:	10,9 *	:	0,3 *	:	:
2300 ZITRUSFRUECHTE			CITRUS FRUITS										AGRUMES	
1987	527,5 *	238,2 *	:	:	:	52,6 *	257,1	2,4	:	183,3	:	:	32,1	:
1988	:	:	:	:	:	:	261,8	2,4	:	183,3	:	:	33,1 *	:
1989	:	:	:	:	:	:	264,0 *	2,5 *	:	183,8	:	:	:	:
1990	:	:	:	:	:	:	:	:	:	184,0 *	:	:	:	:
2320 ORANGEN			ORANGES										ORANGES	
1987	299,7 *	141,9 *	:	:	:	34,8 *	137,3	0,2	:	107,0	:	:	20,5	:
1988	297,0 *	142,5 *	:	:	:	35,0 *	133,5	0,2	:	107,4	:	:	21,0 *	:
1989	:	:	:	:	:	:	133,0 *	0,2 *	:	106,4	:	:	:	:
1990	:	:	:	:	:	:	:	:	:	106,6 *	:	:	:	:
2350 MANDARINEN			MANDARINS										MANDARINES	
1987	30,5 *	20,5 *	:	:	:	4,6 *	3,4	0,0	:	15,9	:	:	6,7	:
1988	31,7 *	20,2 *	:	:	:	4,7 *	4,5	0,0	:	15,5	:	:	7,0 *	:
1989	:	:	:	:	:	:	5,0 *	0,0 *	:	15,2	:	:	:	:
1990	:	:	:	:	:	:	:	:	:	15,3 *	:	:	:	:
2352 SATSUMAS			SATSUMAS										SATSUMAS	
1987	15,9	0,0	:	:	:	0,0	15,9	0,0	:	0,0	:	:	0,0	:
1988	:	:	:	:	:	:	15,3	-	:	0,0	:	:	0,0	:
1989	:	:	:	:	:	:	15,0 *	0,0 *	:	0,0	:	:	:	:
1990	:	:	:	:	:	:	:	:	:	0,0 *	:	:	:	:
2360 CLEMENTINEN			CLEMENTINES										CLEMENTINES	
1987	63,4	19,5	:	:	:	0,0	43,9	2,0	:	17,5	:	:	0,0	:
1988	:	:	:	:	:	:	49,7	2,1	:	18,1	:	:	0,0	:
1989	:	:	:	:	:	:	52,0 *	2,1 *	:	17,8	:	:	:	:
1990	:	:	:	:	:	:	:	:	:	17,8 *	:	:	:	:
2370 ZITRONEN			LEMONS										CITRONS	
1987	110,5 *	52,4 *	:	:	:	12,6 *	53,3	0,0	:	39,7	:	:	4,8	:
1988	110,2 *	52,0 *	:	:	:	12,5 *	53,3	0,0	:	39,4	:	:	4,9 *	:
1989	:	:	:	:	:	:	53,3 *	0,0 *	:	39,1	:	:	:	:
1990	:	:	:	:	:	:	:	:	:	39,1 *	:	:	:	:

19.09.90

OBST

FRUIT

FRUITS

GEERNTETE ERZEUGUNG / HARVESTED PRODUCTION / PRODUCTION RECOLTEE

JAHR YEAR ANNEE	EUR 12	EUR 10	B	DK	D	GR	E	F	IRL	I	L	NL	P	UK
1000 T														
2278 HIMBEEREN			RASPBERRIES										FRAMBOISES	
1987	59,2	59,1	0,4	0,2	25,7	:	:	6,2	0,5	1,8	:	0,3	:	24,0
1988	61,4	61,2	0,4	0,3	28,0	:	:	6,6	0,5	1,9	:	0,4	:	23,0
1989	63,2 *	62,9 *	0,4	0,3 *	30,0	:	:	6,4	0,5	1,9 *	:	0,3	:	23,0 *
1990	:	:	0,5 *	-	:	:	:	:	0,5 *	:	:	:	:	16,0 *
2281 STACHELBEEREN			GOOSEBERRIES										GROSEILLES A MAQUEREAU	
1987	88,6	88,6	0,5	0,0	81,8	:	0,0	:	0,1	0,0	:	0,2	:	6,0
1988	91,7	91,7	0,4	0,0	86,1	:	0,0	:	0,1	0,0	:	0,1	:	5,0
1989	79,2 *	79,2 *	0,4	0,0 *	74,2	:	0,0	:	0,2	0,0 *	:	0,1	:	4,3
1990	:	:	0,5 *	-	68,0 *	:	0,0	:	0,1 *	:	:	:	:	2,9
2285 KIMIS			KIMIS										KIMIS	
1987	150,1 *	149,3	:	:	:	2,5	0,7 *	31,4	:	115,3	:	:	0,1	:
1988	231,7 *	230,2	:	:	:	7,6	1,0 *	38,4	:	184,1	:	:	0,5	:
1989	297,0 *	294,1	:	:	:	11,8	1,9 *	32,5	:	249,8	:	:	1,0 *	:
1990	:	:	:	:	:	:	:	:	:	:	:	:	:	:
2290 SONSTIGE BEEREN			OTHER SOFT FRUIT										AUTRES BAIES	
1987	201,5 *	120,5	0,1	0,0	-	2,3	74,9 *	0,3	-	112,6	-	1,1	6,1	4,2
1988	194,7 *	114,7	0,0	0,0	-	2,5	74,0 *	0,3	-	107,0	-	1,1	6,0 *	3,7
1989	201,1 *	122,1 *	0,0	0,0 *	-	2,4	73,1 *	0,3	-	115,0 *	-	1,1	6,0 *	3,2 *
1990	:	:	0,1 *	-	:	:	:	:	- *	:	- *	:	:	3,0 *
2300 ZITRUSFRUECHTE			CITRUS FRUITS										AGRUMES	
1987	7776,5 *	3124,7 *	:	:	:	776,0 *	4503,7	34,9	:	2313,8	:	:	148,1	:
1988	8720,8 *	4381,4	:	:	:	1038,8	4203,7	28,9	:	3313,8	:	:	135,7 *	:
1989	8943,1 *	4534,7 *	:	:	:	1099,2 *	4288,0 *	33,5	:	3402,1 *	:	:	120,4 *	:
1990	:	:	:	:	:	:	:	:	:	:	:	:	:	:
2320 ORANGEN			ORANGES										ORANGES	
1987	4467,4	1924,7	:	:	:	578,9	2437,7	2,9	:	1342,9	:	:	105,0	:
1988	5293,9	2961,4	:	:	:	789,0	2236,7	2,8	:	2169,6	:	:	95,8	:
1989	5483,3 *	2964,9 *	:	:	:	836,8	2434,4	3,0	:	2125,0 *	:	:	84,0	:
1990	:	:	:	:	:	:	:	:	:	:	:	:	:	:
2350 MANDARINEN			MANDARINS										MANDARINES	
1987	304,1 *	238,0 *	:	:	:	46,6 *	42,2	0,0	:	191,4	:	:	23,8	:
1988	340,7 *	277,8	:	:	:	40,1	39,8	0,0	:	237,7	:	:	23,0 *	:
1989	344,6 *	279,5 *	:	:	:	41,9 *	45,2 *	0,0	:	237,5 *	:	:	20,0 *	:
1990	:	:	:	:	:	:	:	:	:	:	:	:	:	:
2352 SATSUMAS			SATSUMAS										SATSUMAS	
1987	485,5 *	3,8 *	:	:	:	3,5 *	481,7	0,3	:	0,0	:	:	0,0	:
1988	376,5	3,9	:	:	:	3,7	372,6	0,2	:	0,0	:	:	0,0	:
1989	364,0 *	4,0 *	:	:	:	3,8 *	360,0 *	0,2	:	0,0	:	:	0,0 *	:
1990	:	:	:	:	:	:	:	:	:	:	:	:	:	:
2360 CLEMENTINEN			CLEMANTINES										CLEMANTINES	
1987	963,3 *	193,8 *	:	:	:	20,7 *	769,5	30,6	:	142,5	:	:	0,0	:
1988	1065,9	223,0	:	:	:	25,9	842,9	24,5	:	172,6	:	:	0,0	:
1989	1123,4 *	330,9 *	:	:	:	27,1 *	792,5 *	28,8	:	275,0 *	:	:	0,0 *	:
1990	:	:	:	:	:	:	:	:	:	:	:	:	:	:
2370 ZITRONEN			LEMONS										CITRONS	
1987	1467,3	710,9	:	:	:	118,5	738,0	0,6	:	591,8	:	:	18,3	:
1988	1568,3 *	878,9	:	:	:	170,0	673,3	0,5	:	708,4	:	:	16,0 *	:
1989	1535,0 *	899,6 *	:	:	:	179,0	618,9	0,6	:	720,0 *	:	:	16,5 *	:
1990	:	:	:	:	:	:	:	:	:	:	:	:	:	:

19.09.90

OBST

FRUIT

FRUITS

REINKULTUREN / PURE STAND AREAS / CULTURES PURES

Jahr Year Année	EUR 12	EUR 10	B	DK	D	GR	E	F	IRL	I	L	NL	P	UK
1000 HA														
2360 GRAPEFRUIT	GRAPEFRUIT										GRAPEFRUIT			
1987	1,0 *	0,7 *	:	:	:	0,3 *	0,9	0,1	:	0,3	:	:	0,2	:
1988	1,9 *	0,7 *	:	:	:	0,3 *	1,0	0,1	:	0,3	:	:	0,2 *	:
1989	:	:	:	:	:	:	1,1 *	0,1 *	:	0,3	:	:	:	:
1990	:	:	:	:	:	:	:	:	:	0,3 *	:	:	:	:
2390 SONSTIGE ZITRUSFRUCHTE A.N.G.	OTHER CITRUS FRUIT N.O.S.										AUTRES AGRUNES N.D.A.			
1987	5,7 *	3,2 *	:	:	:	0,3 *	2,4	0,0	:	2,9	:	:	-	:
1988	7,5 *	3,0 *	:	:	:	0,3 *	4,5	0,0	:	2,7	:	:	- *	:
1989	:	:	:	:	:	:	4,6 *	0,0 *	:	5,0	:	:	:	:
1990	:	:	:	:	:	:	:	:	:	5,0 *	:	:	:	:
2460 TAFELOLIVEN	TABLE OLIVES										OLIVES DE TABLE			
1987	:	:	:	:	:	120,0 *	177,7	6,2	:	:	:	:	6,6	:
1988	:	:	:	:	:	119,0 *	167,2	5,2	:	:	:	:	6,6	:
1989	:	:	:	:	:	:	195,0 *	5,0	:	:	:	:	:	:
1990	:	:	:	:	:	:	:	:	:	:	:	:	:	:

19.09.90

OBST

FRUIT

FRUITS

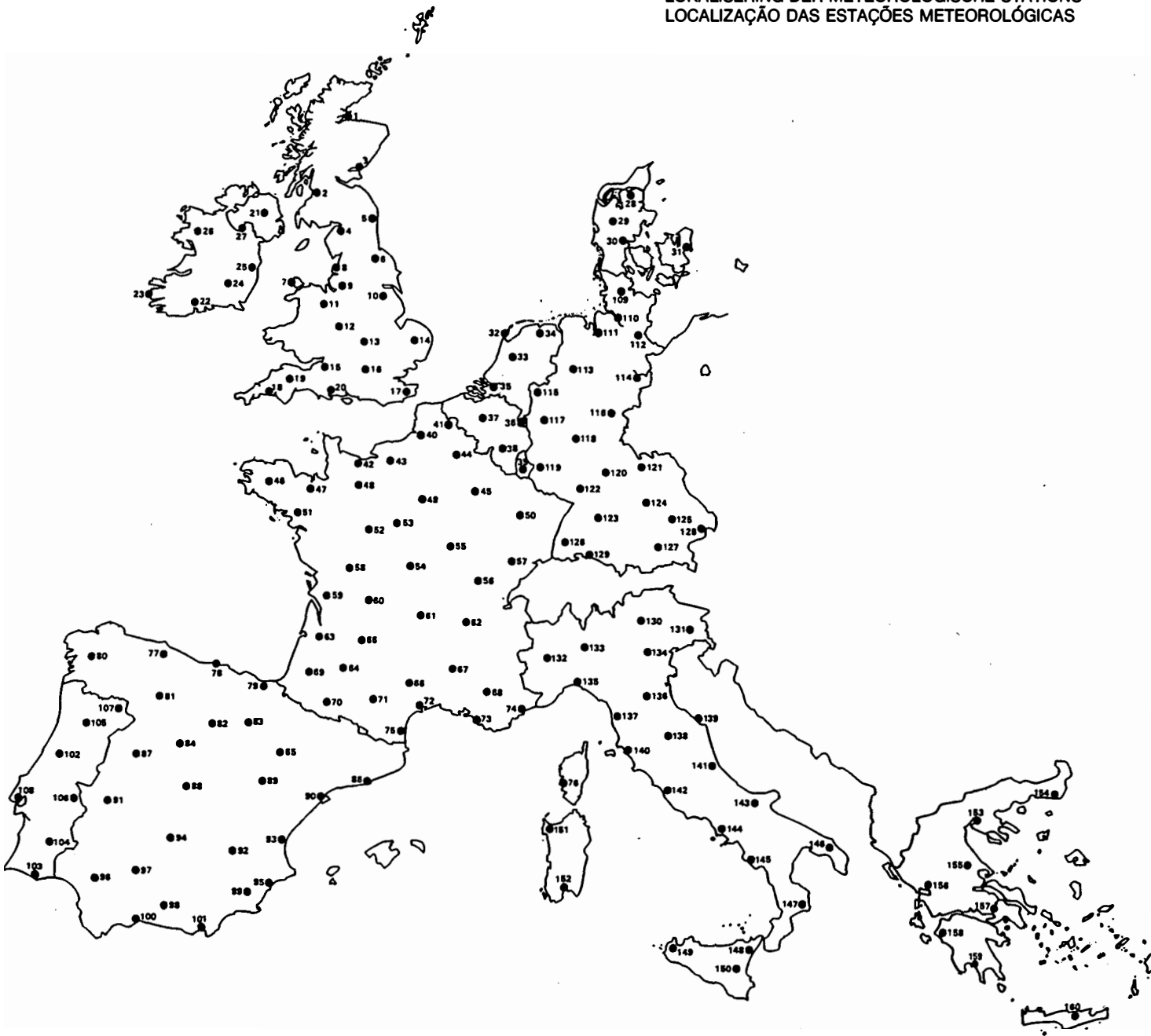
GEËRNTETE ERZEUGUNG / HARVESTED PRODUCTION / PRODUCTION RECOLTEE

Jahr Year Année	EUR 12	EUR 10	B	DK	D	GR	E	F	IRL	I	L	NL	P	UK
1000 T														
2380 GRAPEFRUIT			GRAPEFRUIT										GRAPEFRUIT	
1987	27,3	8,2	:	:	:	4,8	18,2	0,3	:	3,1	:	:	0,9	:
1988	38,0 *	14,0	:	:	:	6,0	23,1	0,6	:	7,3	:	:	0,9 *	:
1989	37,7 *	14,7	:	:	:	6,4	23,0 *	0,7	:	7,6	:	:	0,0 *	:
1990	:	:	:	:	:	:	:	:	:	:	:	:	:	:
2390 SONSTIGE ZITRUSFRUECHTE A.N.G.			OTHER CITRUS FRUIT N.O.S.										AUTRES AGRUMES N.D.A.	
1987	61,7	45,2	:	:	:	2,9	16,4	0,2	:	42,1	:	:	-	:
1988	37,5 *	22,2	:	:	:	4,1	15,2	0,1	:	18,0	:	:	- *	:
1989	55,0 *	41,1 *	:	:	:	4,0	14,0 *	0,1	:	37,0 *	:	:	-0,1 *	:
1990	:	:	:	:	:	:	:	:	:	:	:	:	:	:
2460 TAFELDIVEN			TABLE OLIVES										OLIVES DE TABLE	
1987	434,8	218,6	:	:	:	112,5	197,0	2,7	:	103,4	:	:	19,2	:
1988	423,5 *	180,4	:	:	:	91,7	224,1	1,4	:	87,3	:	:	19,0 *	:
1989	513,5 *	207,4	:	:	:	100,0	285,1	1,8	:	105,6	:	:	21,0 *	:
1990	:	:	:	:	:	:	:	:	:	:	:	:	:	:

IV

Datos de metereologia agraria
Agrarmeteorologiske data
Agrarmeteorologische Angaben
Έκθεση για τή γεωργική μετεωρολογία
Data on agricultural meteorology
Données sur la météorologie agricole
Dati sulla meteorologica agraria
Gegevens over de landbouwmeteorologie
Dados sobre meteorologia agricola

LOCALIZACION DE LAS ESTACIONES METEREOLÓGICAS
 VEJRSTATIONERNES PLACERING
 ÜBERSICHT ÜBER DIE LAGE DER WETTERSTATIONEN
 ΠΕΡΙΟΧΕΣ ΜΕΤΕΩΡΟΛΟΓΙΚΩΝ ΣΤΑΘΜΩΝ
 LOCATION OF METEOROLOGICAL STATIONS
 LOCALISATION DES STATIONS MÉTÉOROLOGIQUES
 LOCALIZZAZIONE DELLE STAZIONI METEOROLOGICHE
 LOKALISERING DER METEOROLOGISCHE STATIONS
 LOCALIZAÇÃO DAS ESTAÇÕES METEOROLÓGICAS



Fuentes / Kilde / Quelle / Πηγή / Source / Source / Fonte / Bron/Origens: EUROSTAT / DEUTSCHER WETTERDIENST, OFFENBACH AM MAIN

Datos de meteorología agraria – Agrarmeteorologiske data – Agrarmeteorologische Angaben – Έκθεση για τη γεωργική μετεωρολογία – Data on agricultural meteorology – Données sur la météorologie agricole – Dati sulla meteorologia agraria – Gegevens over de landbouwmeteorologie – Dados sobre meteorologia agrícola

ESPAÑOL	DANSK	DEUTSCH	ΕΛΛΗΝΙΚΑ	ENGLISH	FRANÇAIS	ITALIANO	NEDERLANDS	PORTUGUÊS
Nº	Nr.	Nr.	Nº	No	Nº	N.	Nr.	Nº
Estación	Station	Station	Σταθμός	Station	Station	Stazione	Station	Estação
Temperatura del aire	Lufttemperatur	Lufttemperatur	Θερμοκρασία αέρος	Air temperature	Température de l'air	Temperatura dell'aria	Temperatuur van de lucht	Temperatura do ar
Media mensual	Mdl. gennemsnit	Monatsmittel	Μέσος μηνιαίος όρος	Monthly average	Moyenne mensuelle	Media mensile	Maandelijks gemiddelde	Média mensal
Desviación de la media	Afvigelse	Abweichung	Απόκλιση από το μέσο όρο	Deviation from the mean	Écart par rapport à la moyenne	Scarto rispetto alla media	Afwijking tegenover het gemiddelde	Desvio da média
Media de las máximas	Gennemsnitligt maksimum	Mittleres Maximum	Μέση μεγίστη	Mean maximum	Maximum moyen	Massima media	Gemiddeld maximum	Máximo médio
Media de las mínimas	Gennemsnitligt minimum	Mittleres Minimum	Μέση ελαχίστη	Mean minimum	Minimum moyen	Minima media	Gemiddeld minimum	Mínimo médio
°C	°C	°C	°C	°C	°C	°C	°C	°C
Precipitación	Nedbør	Niederschlag	Βροχόπτωση	Precipitation	Précipitations	Precipitazioni	Neerslag	Precipitação
Total mensual	Sum for måneden	Monatssumme	Μηνιαίο σύνολο	Monthly total	Somme mensuelle	Somma mensile	Maandelijkse totale neerslag	Total mensal
Desviación de la media	Afvigelse	Abweichung	Απόκλιση από το μέσο όρο	Deviation from the mean	Écart par rapport à la moyenne	Scarto rispetto alla media	Afwijking tegenover het gemiddelde	Desvio da média
1 mm y más	1 mm og mere	1 mm und mehr	1 mm και πλέον	1 mm and more	1 mm et plus	1 mm e più	1 mm en meer	1 mm e mais
Número de días	Antallet af dage	Tage	Αριθμός ημερών	Number of days	Nombre de jours	Numero dei giorni	Aantal dagen	Número de dias
Cambios hídricos	Vandomsætning	Wasserumsatz	Υδατολογικές ανταλλαγές	Water exchange	Échanges hydriques	Scambio idrico	Wateromzet	Trocas hídricas
Total mensual de la evapotranspiración potencial	Summen for månedsperioden af den potentielle fordampning	ETP Monatssumme	Μηνιαίο σύνολο ουσιαστικής αφυδάτωσης	Monthly total potential evapotranspiration	Somme mensuelle de l'évapotranspiration potentielle	Somma mensile dell'evapotraspirazione potenziale	Maandelijks totaal van de potentiële evapotranspiratie	Total mensal de evapotranspiração potencial
Balance hídrico climático	Klimatisk vandbalance	Klimatische Wasserbilanz	Συνολικό υδατολογικό ισοζύγιο	Total hydrological balance	Bilan hydrique climatique	Bilancio idrico climatico	Klimatische waterbalans	Balanço hídrico climático

LFNR	STATION	LUFTTEMPERATUR				NIEDERSCHLAG			WASSERUMSATZ	
		MONATS- MITTEL	ABWEI- CHUNG	MITTLER. MAXIMUM	MITTLER. MINIMUM	MONATS- SUMME	ABWEI- CHUNG	1 MM UND MEHR	ETP MONATS- SUMME	KLIMAT. WASSER- BILANZ
		°C	°C	°C	°C	MM	MM	TAGE	MM	MM
I 1	KINLOSS	I 12.2	-0.6	15.7	9.3	I 110.2	62.2	14	I 89.1	21.1
I 2	PRESTWICK	I 12.7	-0.3	16.6	9.4	I 82.4	25.4	16	I 87.7	-5.3
I 3	LEUCHARS	I 12.6	.1	17.0	8.4	I 114.0	71.0	11	I 87.3	26.7
I 4	CARLISLE	I 12.5	-0.9	15.7	9.1	I 31.8*	-27.2	8	I 71.7	-39.9
I 5	BOULMER	I 12.1	-0.6	15.7	8.6	I 52.0	9.0	13	I 81.6	-29.6
I 6	LEEMING	I 13.3	-0.4	17.4	9.7	I 97.6	50.6	13	I 87.5	10.1
I 7	VALLEY	I 13.3	-0.3	16.4	10.5	I 71.9	17.9	13	I 87.5	-15.6
I 8	BLACKPOOL	I 13.5	-0.4	16.7	10.7	I 77.8	20.8	16	I 89.3	-11.5
I 9	MANCHESTER	I 13.3	-1.1	17.1	10.3	I 85.6	22.6	16	I 87.7	-2.1
I 10	WADDINGTON	I 13.5	-0.5	17.7	9.8	I 57.8	11.8	12	I 89.4	-31.6
I 11	SHAWBURY	I 13.4	-0.6	17.9	9.6	I 43.2	-9.8	12	I 89.8	-46.6
I 12	BIRMINGHAM	I 13.7	-0.5	18.0	9.9	I 52.4	1.4	14	I 91.7	-39.3
I 13	CARDINGTON	I 13.6	-0.8	17.4	9.2	I 8.4*	-40.6	3	I 74.2	-65.8
I 14	HONINGTON	I 13.8	-1.2	19.0	9.5	I 34.6	-13.4	5	I 89.2	-54.6
I 15	LYNEHAM	I 13.2	-0.7	17.3	9.8	I 246.2	186.2	16	I 84.1	162.1
I 16	LONDON/HEATH.	I 14.9	-0.8	19.7	10.8	I 36.0	-15.0	13	I 96.3	-60.3
I 17	MANSTON	I 13.7	-0.6	18.4	10.1	I 38.2	-5.8	9	I 88.5	-50.3
I 18	PLYMOUTH	I 13.9	-0.4	16.6	11.5	I 79.4	25.4	14	I 88.1	-8.7
I 19	EXETER	I 13.9	-0.7	18.3	10.3	I 64.9	17.9	16	I 87.6	-22.7
I 20	BOURNEMOUTH	I 13.7	-0.9	17.9	9.5	I 41.2	-11.8	9	I 86.6	-45.4
I 21	BELFAST/ALDER.	I 12.4	-0.9	16.4	9.3	I 109.2	50.2	18	I 85.4	23.8
I 22	ROCHES POINT	I 13.1	-0.8	16.2	10.8	I 90.8	35.3	12	I 85.2	5.6
I 23	VALENTIA	I 13.0	-0.8	15.6	10.2	I 127.2	46.3	16	I 84.0	43.2
I 24	KILKENNY	I 12.9	-0.9	17.7	9.5	I 78.9	19.7	13	I 86.7	-7.8
I 25	DUBLIN	I 13.1	-0.5	16.7	10.1	I 63.4	8.8	16	I 87.7	-24.3
I 26	CLARREMORRIS	I 12.0	-1.0	16.3	8.3	I 79.7	1.4	15	I 81.1	-1.4
I 27	CLONES	I 12.3	-0.8	16.5	9.0	I 124.5	50.6	19	I 83.3	41.2
I 28	ALBORG	I 14.9	.4	20.0	10.8	I 25.9	-26.4	5	I 106.4	-80.5
I 29	KARUP	I 14.5	.4	18.6	10.6	I 76.0	8.9	12	I 100.5	-24.5
I 30	SKRYDSTRUP	I 14.2	.3	17.6	10.9	I 121.5	53.6	12	I 98.3	23.2
I 31	KOBENHAVN	I 16.0	.9	20.2	12.0	I 38.0	-7.5	6	I 109.5	-71.5
I 32	DE KOOP	I 14.6		17.9	11.8	I 50.9		12	I 96.9	-46.0
I 33	DE BILT	I 15.1	-2.2	19.5	11.3	I 55.2	-3.9	11	I 100.2	-45.0
I 34	EELDE	I 14.7	-1.7	19.0	11.0	I 71.0		12	I 99.5	-28.5
I 35	GILZE-RIJEN	I 15.0		19.4	11.0	I 65.8		13	I 99.7	-33.9
I 36	BEEK(LIMB.)	I 15.2	-2.0	19.7	11.7	I 80.1		14	I 99.0	-18.9
I 37	UCCLE	I 15.0	-0.8	19.7	11.5	I 125.4	50.4	13	I 96.3	29.1
I 38	ST.-HUBERT	I 12.2	-0.6	15.9	9.0	I 81.1	-2.9	15	I 79.3	1.8
I 39	LUXEMBOURG	I 14.4	-1.0	18.8	10.8	I 113.5	50.5	16	I 95.1	18.4
I 40	ABBEVILLE	I 13.8	-1.1	18.1	10.0	I 63.4	.9	14	I 90.9	-27.5
I 41	LILLE	I 14.9	-0.3	19.8	10.8	I 67.6	8.5	11	I 98.8	-31.2
I 42	CAEN	I 14.1	-0.7	18.6	10.0	I 55.8	5.1	12	I 87.2	-31.4
I 43	ROUEN/BOOS	I 13.5	-1.8	17.7	9.4	I 68.2	12.9	13	I 82.7	-14.5
I 44	SAINT-QUENTIN	I 14.3	-1.1	19.4	10.0	I 66.2	2.3	14	I 93.8	-27.6
I 45	REIMS	I 15.2	-0.9	20.0	11.3	I 72.3	19.4	14	I 93.1	-20.8
I 46	ROSTRENE	I 15.4	1.4						I .0	
I 47	RENNES	I 15.5	-0.6	20.2	11.2	I 47.8	4.7	10	I 94.9	-47.1
I 48	ALENCON	I 14.5	-1.1	19.6	9.6	I 47.5	-0.7	8	I 88.7	-41.2
I 49	PARIS LE-BOUR.	I 15.7	-0.8	20.6	11.1	I 48.9	-4.7	14	I 100.4	-51.5
I 50	NANCY/ESS.	I 15.9	-0.3	20.7	11.4	I 136.4	66.5	14	I 103.2	33.2
I 51	NANTES	I 16.4	-0.4	21.1	12.0	I 50.0	4.8	11	I 98.2	-48.2
I 52	TOURS	I 15.8	-1.0	20.9	10.8	I 33.0	-19.0	9	I 95.6	-62.6
I 53	ORLEANS	I 15.8	-0.4	20.8	11.0	I 62.2	10.1	11	I 96.9	-34.7
I 54	BOURGES	I 16.4	-0.5	21.5	11.5	I 51.4	-7.8	10	I 102.9	-51.5
I 55	AUXERRE	I 16.0	-0.8	21.5	11.3	I 56.0	-8.4	11	I 99.9	-43.9
I 56	DIJON	I 16.6	-0.9	22.1	11.8	I 90.8	19.0	13	I 103.5	-12.7
I 57	LUXEUIL	I 16.1	.1	21.8	11.1	I 131.8	45.0	14	I 103.4	-28.4
I 58	POITIERS	I 16.0	-0.8	21.8	10.2	I 23.6	-25.8	6	I 96.9	-73.3
I 59	COGNAC	I 17.7	-0.2	22.4	12.9	I 56.3	10.0	10	I 105.0	-48.7
I 60	LIMOGES	I 15.4	-0.7	19.6	11.7	I 61.0	-7.0	9	I 90.0	-29.0
I 61	CLERMONT-F.	I 16.9	.0	22.5	11.6	I 130.0	56.1	10	I 104.0	26.0
I 62	LYON	I 18.0	-0.1	23.0	13.0	I 108.0	26.7	14	I 108.7	-0.7
I 63	BORDEAUX	I 18.1	.4	23.3	13.6	I 76.0	14.0	13	I 109.1	-33.1
I 64	AGEN	I 18.3	.2	24.3	13.2	I 47.8	-22.3	9	I 106.7	-58.9
I 65	GOURDON	I 17.0	-0.3	22.9	11.8	I 78.6	-2.8	13	I 97.2	-18.6
I 66	MILLAU	I 15.9	-0.7	20.4	11.3	I 76.8	16.5	7	I 93.9	-17.1
I 67	MONTLIMAR	I 20.1	.8	25.9	14.3	I 37.2	-29.5	5	I 126.3	-89.1
I 68	ST-AUBAN	I 18.8	.3	25.7	12.4	I 38.0	-29.2	6	I 102.8	-64.8
I 69	MONT-DE-MARSAN	I 18.2	.1	24.1	13.1	I 58.0*	-5.8	10	I 102.2	-44.2
I 70	TARBES/OSSON	I 17.0	.4	22.3	12.7	I 97.2	8.5	15	I 94.0	3.2
I 71	TOULOUSE	I 19.0	.7	24.8	13.9	I 39.6*	-23.1	10	I 112.1	-72.5
I 72	MONTPELLIER	I 21.1	1.4	26.0	15.8	I 7.8	-34.1	2	I 128.2	-120.4
I 73	MARIGNANE	I 20.9	.1	26.5	16.0	I 13.4	-17.8	4	I 119.2	-105.8
I 74	NICE	I 21.0	1.2	24.3	17.4	I 11.6	-24.2	2	I 121.7	-110.1
I 75	PERPIGNAN	I 20.8	-0.1	26.1	16.2	I 33.4	-1.3	7	I 118.2	-84.8
I 76	AJACCIO	I 20.6	1.4	25.6	14.8	I 13.6	-8.8	1	I 112.4	-98.8
I 77	OVIEDO	I 15.6	-1.1	19.8	12.6	I 949.8	931.2	9	I 84.2	865.6
I 78	SANTANDER	I 17.6	-0.6	20.6	15.9	I 61.2	43.6	10	I 98.6	-37.4
I 79	SAN SEBASTIAN	I 16.4	-0.3	19.0	13.8	I 106.5	79.3	14	I 89.8	16.7
I 80	SANTIAGO	I 15.6	.0	20.9	11.7	I 19.2	-4.8	4	I 85.6	-68.4

* = UNVOLLSTAENDIG

* = INCOMPLETE

* = INCOMPLET

LFNR	STATION	LUFTTEMPERATUR				NIEDERSCHLAG			WASSERUMSATZ	
		MONATS- MITTEL	ABWEI- CHUNG	MITTLER. MAXIMUM	MITTLER. MINIMUM	MONATS- SUMME	ABWEI- CHUNG	1 MM UND MEHR	ETP MONATS- SUMME	KLIMAT. WASSER- BILANZ
		°C	°C	°C	°C	MM	MM	TAGE	MM	MM
I 81	I LEON	I 17.9	1.4	23.8	10.3	I 38.9	27.8	6	I 112.4	-73.5
I 82	I BURGOS	I 17.6	2.1	22.7	9.4	I 61.2	47.0	6	I 111.6	-50.4
I 83	I LOGRONO	I 20.2	.9	26.1	14.1	I 68.1	56.5	7	I 119.6	-51.5
I 84	I VALLADOLID	I 19.3	2.2	27.7	11.8	I 49.8	37.5	4	I 117.5	-67.7
I 85	I ZARAGOZA	I 21.8	.7	28.9	16.5	I 25.0	15.7	4	I 130.4	-105.4
I 86	I BARCELONA	I 21.1	-.4	25.1	17.7	I 45.7	33.5	5	I 112.2	-66.5
I 87	I SALAMANCA	I 19.1	.8	27.2	12.3	I 56.9	48.6	4	I 113.7	-56.8
I 88	I MADRID	I 22.9	1.9	30.9	14.4	I 2.8	-6.1	1	I 135.3	-132.5
I 89	I CALAMOCHA	I 17.9	1.0	26.9	11.4	I 84.5	69.2	9	I 123.4	-38.9
I 90	I TORTOSA	I 21.9	-.3	27.9	18.4	I 47.2	35.7	8	I 142.5	-95.3
I 91	I CACERES	I 23.0	.5	29.8	16.1	I .0	-7.4	0	I 134.5	-134.5
I 92	I ALBACETE	I 22.2	1.8	30.4	14.6	I .3	-8.4	0	I 130.9	-130.6
I 93	I VALENCIA	I 23.0	1.6	27.9	18.5	I 9.4	3.3	4	I 128.7	-119.3
I 94	I CIUDAD REAL	I 23.2	3.3	31.4	16.4	I .0	-7.7	0	I 164.0	-164.0
I 95	I ALICANTE	I 23.4	.7	28.0	18.7	I 2.0	-3.6	1	I 131.7	-129.7
I 96	I SEVILLA	I 23.6	.8	30.9	17.0	I .0	-5.3	0	I 132.7	-132.7
I 97	I CORDOBA	I 23.6	-.2	31.4	15.8	I .0	-4.2	0	I 155.0	-155.0
I 98	I GRANADA	I 22.4	.7	31.8	12.4	I .2	-4.1	0	I 135.1	-134.9
I 99	I MURCIA	I 22.8	1.4	26.4	17.8	I .3	-3.8	0	I 136.8	-136.5
I 100	I MALAGA	I 23.2	.9	28.8	18.6	I .2	-2.5	0	I 127.5	-127.3
I 101	I ALMERIA	I 22.8	.5	27.6	18.7	I .8	-6	0	I 124.3	-123.5
I 102	I COIMBRA	I 18.8	-.6	25.8	14.2	I 8.1	-29.2	3	I 101.4	-93.3
I 103	I FARO	I 20.6	-.8	24.6	16.1	I .4	-9.7	0	I 104.1	-103.7
I 104	I BEJA	I 20.1	-1.2	28.1	13.1	I 2.4	-19.9	1	I 108.7	-106.3
I 105	I VILA REAL	I 18.6	-.6	25.7	12.6	I 30.1	-7.8	3	I 102.5	-72.4
I 106	I PORTALEGRE	I 19.1	-1.3	26.0	13.5	I .0	-41.0	0	I 110.4	-110.4
I 107	I BRAGANCA	I 19.0	1.2	25.8	12.6	I 9.3	-30.1	2	I 112.8	-103.5
I 108	I LISBOA	I 19.4	-1.2	24.6	16.2	I 110.0	91.4	2	I 97.8	12.2
I 109	I SCHLESWIG	I 14.6	.0	18.0	11.9	I 100.5	40.5	10	I 103.8	-3.3
I 110	I HAMBURG	I 15.0	-.5	18.8	12.1	I 114.6	48.8	14	I 103.7	10.9
I 111	I BREMEN	I 15.3	-.8	19.1	11.8	I 84.8	20.9	14	I 105.5	-20.7
I 112	I LUECHOW	I 15.5	-.5	19.7	11.4	I 69.1	5.8	12	I 113.6	-44.5
I 113	I OSNABRUECK	I 15.1	-.7	12.0	12.0	I 84.2	6.1	15	I 106.2	-22.0
I 114	I BRAUNSWH.	I 15.7	-.3	19.9	12.1	I 62.0	-7.2	10	I 106.7	-44.7
I 115	I BOCHOLT	I 15.4	-.8	30.1	11.6	I 132.6	65.7	16	I 109.6	23.0
I 116	I KASSEL	I 15.3	-1.1	19.6	12.1	I 60.2	-17.0	10	I 106.0	-45.8
I 117	I KOELN	I 15.7	-.9	20.3	11.1	I 83.0	3.8	17	I 104.3	-21.3
I 118	I GIESSEN	I 16.0	-.5	20.7	12.0	I 853.8	788.2	16	I 105.9	747.9
I 119	I TRIER	I 15.3	-.7	20.5	13.0	I 94.6	25.1	15	I 100.9	-6.3
I 120	I WUERZBURG	I 15.7	-1.0	20.5	12.0	I 70.1	-3.9	15	I 105.6	-35.5
I 121	I COBURG	I 14.3	-1.6	. .	11.4	I 120.1	41.1	17	I 106.3	13.8
I 122	I MANNHEIM	I 16.8	-1.0	21.7	12.4	I 84.3	7.8	17	I 111.1	-26.8
I 123	I STUTTGART	I 15.2	-.9	19.8	11.2	I 78.3	-24.2	15	I 97.3	-19.0
I 124	I NUERNBERG	I 16.3	-.2	20.9	11.9	I 88.8	12.7	15	I 112.6	-23.8
I 125	I REGENSBURG	I 16.1	-.2	21.9	11.8	I 98.7	14.5	14	I 109.8	-11.1
I 126	I FREIBURG	I 17.3	-.3	22.0	16.2	I 165.7	45.2	16	I 112.4	53.3
I 127	I MUENCHEN	I 15.0	-.6	20.3	10.6	I 242.0	114.3	21	I 102.5	139.5
I 128	I PASSAU	I 15.4	-.6	21.0	11.2	I 509.0	398.8	22	I 105.1	403.9
I 129	I KONSTANZ	I 16.0	-.3	19.9	15.5	I 133.6	32.0	14	I 109.2	24.4
I 130	I BOLZANO	I 20.7	-.5	26.5	14.4	I 246.6	178.6	9	I 133.5	113.1
I 131	I UDINE	I 20.0	-1.4	24.9	15.5	I 184.6	29.6	14	I 122.9	61.7
I 132	I TORINO	I 19.6	-2.0	23.9	15.4	I 92.6	24.6	8	I 112.0	-19.4
I 133	I MILANO	I 20.8	-1.8	25.9	15.9	I 85.0	-22.0	7	I 123.3	-38.3
I 134	I PADOVA	I 21.1	-.4	25.5	16.1	I 84.2	-1.9	10	I 135.2	-51.0
I 135	I GENOVA	I 21.4	-1.1	23.9	18.9	I 23.8		4	I 122.9	-99.1
I 136	I BOLOGNA	I 21.7	-1.9	27.5	16.0	I 27.4	-15.6	4	I 130.3	-102.9
I 137	I PISA	I 20.9	-.7	26.1	15.3	I 46.2	-3.8	5	I 119.1	-72.9
I 138	I PERUGIA	I 20.7	-.1	27.3	13.9	I 26.2	-32.8	6	I 126.2	-100.0
I 139	I FALCONARA	I 21.3	.2	26.2	15.8	I 29.6	-34.5	6	I 125.0	-95.4
I 140	I GROSSETO	I 20.2	-2.7	26.6	13.5	I 19.0	-7.0	4	I 108.1	-89.1
I 141	I PESCARA	I 21.3	-1.0	25.9	15.2	I 5.0	-32.0	2	I 124.1	-119.1
I 142	I ROMA	I 21.5	-1.1	26.0	16.1	I 10.0	-23.6	3	I 121.2	-111.2
I 143	I AMENDOLA	I 22.4		28.8	15.6	I 8.0		1	I 130.5	-122.5
I 144	I NAPOLI	I 22.8	.0	27.2	18.0	I .0	-30.0	0	I 126.9	-126.9
I 145	I CAPO PALINURO	I 21.1		24.1	18.1	I .0		0	I 108.6	-108.6
I 146	I BRINDISI	I 22.7		26.8	18.4	I 5.8		1	I 127.8	-122.0
I 147	I CROTONE	I 22.6	-2.1	27.2	17.0	I 2.2	-11.3	1	I 124.3	-122.1
I 148	I MESSINA	I 23.6	-.2	26.8	21.6	I .4	-24.6	0	I 133.6	-133.2
I 149	I TRAPANI	I 23.5	.5	28.5	18.5	I 922.0	911.0	1	I 132.7	789.3
I 150	I GELA	I 21.8		24.1	18.5	I .0	-6.0	0	I 113.6	-113.6
I 151	I ALGHERO	I 21.3		26.5	15.0	I 9.0		2	I 117.7	-108.7
I 152	I CAGLIARI	I 22.6	-.1	28.1	16.8	I 7.0	-6.1	4	I 125.0	-118.0
I 153	I THESSALONIKI	I 23.2	-1.0	29.2	17.7	I 6.9	3.6	2	I 133.7	-126.8
I 154	I ALEXANOROU POL	I 21.4	-1.5	27.0	15.2	I 4.0	.8	1	I 113.9	-109.9
I 155	I LARISSA	I 24.3	-.5	31.8	16.3	I 6.0	2.9	2	I 145.9	-139.9
I 156	I ARTA	I 22.6	-1.2	28.6	15.5	I 11.0	8.8	2	I 146.6	-135.6
I 157	I ALIARTOS	I 25.0	-.4	32.0	16.2	I 7.0	4.7	2	I 175.6	-168.6
I 158	I ANDRAVIDA	I 22.2	-1.5	28.3	16.0	I .0	-1.5	0	I 121.7	-121.7
I 159	I KALAMATA	I 22.3	-1.9	29.0	15.4	I 3.0*	2.0	1	I 132.0	-129.0
I 160	I HERAKLION	I 23.3	-1.0	27.1	19.6	I .2	-1.1	0	I 133.5	-133.3

* = UNVOLLSTAENIG

* = INCOMPLETE

* = INCOMPLET

No	STATION	AIR TEMPERATURE				PRECIPITATION			WATER EXCHANGE		
		MONTHLY AVERAGE	DEVIATN. FROM THE MEAN	MEAN MAXIMUM	MEAN MINIMUM	MONTHLY TOTAL	DEVIATN. FROM THE MEAN	1 MM AND MORE	MONTHLY TOTAL POTENTIAL EVAPOTRANSPIR	TOTAL HYDROLOGIC. BALANCE	
		°C	°C	°C	°C	MM	MM	NBR. DAYS	MM	MM	
I 1	I KINLOSS	I 14.7	1.0	19.2	11.0	I 701.8	648.0	7	I 107.0	594.8	I
I 2	I PRESTWICK	I 15.2	1.1	19.5	11.0	I 47.4	-24.4	7	I 106.1	-58.7	I
I 3	I LEUCHARS	I 14.5	.6	18.8	10.1	I 23.6	-40.7	7	I 101.1	-77.5	I
I 4	I CARLISLE	I 14.9	.3	20.0	10.1	I 20.8*	-44.4	3	I 91.0	-70.2	I
I 5	I BOULMER	I 14.2	.0	17.9	10.6	I 28.8	-30.1	5	I 97.0	-68.2	I
I 6	I LEEMING	I 16.1	.7	21.6	11.3	I 25.8	-39.4	5	I 108.3	-82.5	I
I 7	I VALLEY	I 16.5	1.6	20.6	13.0	I 42.2	-18.6	6	I 111.5	-69.3	I
I 8	I BLACKPOOL	I 15.9	.6	20.3	11.3	I 38.6	-30.4	5	I 107.2	-68.6	I
I 9	I MANCHESTER	I 16.4	.9	21.3	11.7	I 25.0	-53.6	6	I 110.8	-85.8	I
I 10	I WADDINGTON	I 16.5	1.1	21.9	11.6	I 23.2	-40.0	4	I 110.6	-87.4	I
I 11	I SHAWBURY	I 16.6	1.3	22.5	10.7	I 28.4	-38.5	6	I 112.7	-84.3	I
I 12	I BIRMINGHAM	I 17.1	1.4	23.3	10.8	I 22.4	-33.4	4	I 116.3	-93.9	I
I 13	I CARDINGTON	I 16.7	.7	22.3	10.6	I 12.0*	-38.6	2	I 96.4	-84.4	I
I 14	I HONINGTON	I 16.8	.6	23.0	11.2	I 21.6	-35.2	6	I 111.8	-90.2	I
I 15	I LYNEHAM	I 17.2	1.4	22.9	11.6	I 30.2	-28.7	5	I 113.9	-83.7	I
I 16	I LONDON/HEATH.	I 18.9	1.6	24.7	13.3	I 8.0	-44.7	2	I 126.9	-118.9	I
I 17	I MANSTON	I 16.7	.5	21.6	12.5	I 9.4	-40.1	4	I 110.6	-101.2	I
I 18	I PLYMOUTH	I 17.1	1.3	20.6	13.7	I 50.4	-16.7	7	I 112.3	-61.9	I
I 19	I EXETER	I 17.2	1.1	22.7	12.2	I 31.4	-20.2	6	I 113.2	-81.8	I
I 20	I BOURNEMOUTH	I 17.1	.9	22.9	10.3	I 12.6	-32.9	3	I 113.0	-100.4	I
I 21	I BELFAST/ALDER.	I 15.4	1.1	19.1	8.5	I 96.6	22.5	9	I 107.0	-10.4	I
I 22	I ROCHE POINT	I 15.8	.6	18.6	13.2	I 62.4	-8.6	7	I 104.9	-42.5	I
I 23	I VALENTIA	I 16.0	1.0	19.4	12.9	I 64.1	-42.5	7	I 106.3	-42.2	I
I 24	I KILKENNY	I 16.2	1.0	21.0	11.5	I 43.1	-28.2	8	I 110.8	-67.7	I
I 25	I DUBLIN	I 15.9	.8	19.7	12.3	I 47.1	-22.6	5	I 107.9	-60.8	I
I 26	I CLARREMORRIS	I 15.5	1.1	20.3	11.3	I 55.1	-42.5	9	I 106.1	-51.0	I
I 27	I CLONES	I 15.4	1.0	19.8	11.3	I 53.3	-38.3	13	I 105.7	-52.4	I
I 28	I ALBORG	I 16.0	.1	21.1	11.7	I 46.6	-41.8	7	I 114.7	-68.1	I
I 29	I KARUP	I 15.4	-.1	20.1	11.0	I 50.8	-41.9	7	I 108.2	-57.4	I
I 30	I SKRYDSTRUP	I 15.1	-.4	19.6	10.7	I 53.8	-44.9	8	I 106.9	-53.1	I
I 31	I KOBENHAVN	I 16.8	.2	21.3	12.9	I 36.8	-37.5	6	I 116.2	-79.4	I
I 32	I DE KOOY	I 16.3		19.4	13.6	I 23.3		5	I 109.7	-86.4	I
I 33	I DE BILT	I 16.9	-1.8	21.7	12.1	I 44.4	-32.4	6	I 114.5	-70.1	I
I 34	I EELDE	I 15.6	-2.4	20.5	11.1	I 1265.2		8	I 107.4	1157.8	I
I 35	I GILZE-RIJEN	I 16.7		21.9	11.0	I 37.1		7	I 113.2	-76.1	I
I 36	I BEEK(LIMB.)	I 17.3	-1.4	22.6	12.1	I 28.6		5	I 114.7	-86.1	I
I 37	I UCCELE	I 17.4	.2	22.5	12.4	I 45.0	-38.0	6	I 121.3	-76.3	I
I 38	I ST.-HUBERT	I 15.1	1.0	20.0	10.2	I 52.5	-40.5	10	I 101.4	-48.9	I
I 39	I LUXEMBOURG	I 17.6	.3	22.9	12.3	I 77.0	8.0	8	I 119.5	-42.5	I
I 40	I ABBEVILLE	I 17.3	.7	22.3	11.3	I 16.2	-41.0	5	I 115.7	-99.5	I
I 41	I LILLE	I 18.0	1.1	23.5	12.5	I 14.6	-43.8	4	I 122.1	-107.5	I
I 42	I CAEN	I 17.9	1.2	23.5	12.3	I 11.8	-33.3	3	I 116.6	-104.8	I
I 43	I ROUEN/BOOS	I 17.9	.8	23.9	12.3	I 13.2*	-36.4	5	I 114.8	-101.6	I
I 44	I SAINT-QUENTIN	I 17.8	.7	24.0	11.4	I 13.0	-45.6	6	I 119.8	-106.8	I
I 45	I REIMS	I 18.0	.1	24.9	10.6	I 22.1	-27.7	5	I 116.2	-94.1	I
I 46	I ROSTRENE	I 20.4	4.5								I
I 47	I RENNES	I 20.4	2.3	26.3	14.2	I 26.8	-10.3	2	I 134.8	-108.0	I
I 48	I ALENCON	I 19.2	1.7	25.6	12.9	I 17.5	-28.7	3	I 125.4	-107.9	I
I 49	I PARIS LE-BOUR.	I 19.6	1.2	26.0	12.6	I 29.8	-19.2	4	I 134.8	-105.0	I
I 50	I NANCY/ESS.	I 18.4	.5	24.1	12.5	I 42.6	-17.8	9	I 124.2	-81.6	I
I 51	I NANTES	I 20.9	2.1	26.2	15.7	I 21.0	-26.1	3	I 135.5	-114.5	I
I 52	I TOURS	I 20.1	1.3	26.7	13.8	I 41.4	-6.8	5	I 131.6	-90.2	I
I 53	I ORLEANS	I 20.0	1.7	26.4	13.0	I 25.1	-23.9	5	I 131.4	-106.3	I
I 54	I BOURGES	I 20.8	1.8	27.0	14.4	I 24.0	-25.1	4	I 137.5	-113.5	I
I 55	I AUXERRE	I 19.6	.8	26.2	13.5	I 20.0	-25.6	4	I 129.1	-109.1	I
I 56	I DIJON	I 20.0	.4	26.0	14.1	I 27.3	-20.2	5	I 131.0	-103.7	I
I 57	I LUXEUIL	I 18.7	.9	25.2	11.6	I 37.6	-36.4	5	I 123.8	-86.2	I
I 58	I POITIERS	I 20.9	2.0	27.2	14.0	I 35.8	-8.1	4	I 136.1	-100.3	I
I 59	I COGNAC	I 21.6	1.7	27.9	15.6	I 41.6	-5.3	5	I 139.4	-97.8	I
I 60	I LIMOGES	I 19.7	1.7	24.6	15.2	I 26.6	-32.7	5	I 126.1	-99.5	I
I 61	I CLERMONT-F.	I 20.2	1.1	26.5	13.8	I 29.4	-24.8	4	I 131.1	-101.7	I
I 62	I LYON	I 21.8	1.3	27.7	16.4	I 71.6	13.8	4	I 141.2	-69.6	I
I 63	I BORDEAUX	I 21.9	2.2	28.1	16.2	I 25.4	-27.1	4	I 141.0	-115.6	I
I 64	I AGEN	I 22.3	1.8	29.4	15.0	I 9.4	-40.2	2	I 140.8	-131.4	I
I 65	I GOURDON	I 21.9	2.3	29.4	15.1	I 6.1	-52.8	2	I 139.1	-133.0	I
I 66	I MILLAU	I 20.3	1.1	26.1	14.6	I 34.0*	-10.2	5	I 130.7	-96.7	I
I 67	I MONTELIMAR	I 24.1	1.9	30.7	18.0	I 6.4	-30.1	1	I 159.5	-153.1	I
I 68	I ST-AUBAN	I 22.5	.8	30.7	15.7	I 23.6	-17.6	3	I 140.9	-117.3	I
I 69	I MONT-DE-MARSAN	I 21.8	1.5	29.2	14.5	I 24.0	-20.8	3	I 135.4	-111.4	I
I 70	I TARBES/OSSON	I 20.5	1.6	26.4	15.1	I 30.0	-31.0	5	I 124.3	-94.3	I
I 71	I TOULOUSE	I 23.3	2.5	30.4	16.6	I 20.2	-26.4	2	I 150.7	-130.5	I
I 72	I MONTPELLIER	I 24.4	2.0	30.2	19.1	I 10.4	-10.9	3	I 159.3	-148.9	I
I 73	I MARNIGNE	I 23.5	.1	28.7	18.5	I 3.5	-10.6	1	I 144.4	-140.9	I
I 74	I NICE	I 23.5	1.0	26.8	20.2	I 10.4	-10.3	3	I 145.4	-135.0	I
I 75	I PERPIGNAN	I 24.5	.8	29.9	19.1	I 27.0	4.1	4	I 154.9	-127.9	I
I 76	I AJACCIO	I 22.7	1.2	27.5	16.7	I 24.4	14.5	2	I 134.4	-110.0	I
I 77	I OVIEDO	I 19.9	1.0	25.6	15.7	I 21.7	10.9	2	I 119.5	-97.8	I
I 78	I SANTANDER	I 20.7	1.9	24.4	17.5	I 30.7	15.4	5	I 124.5	-93.8	I
I 79	I SAN SEBASTIAN	I 19.9	1.5	23.2	17.1	I 49.0	24.8	7	I 118.4	-69.4	I
I 80	I SANTIAGO	I 20.3	2.8	26.3	15.8	I 5.6*	-6.0	2	I 124.3	-118.7	I

* = UNVOLLSTAENDIG

* = INCOMPLETE

* = INCOMPLET

No	STATION	AIR TEMPERATURE				PRECIPITATION			WATER EXCHANGE		
		MONTHLY AVERAGE	DEVIATN. FROM THE MEAN	MEAN MAXIMUM	MEAN MINIMUM	MONTHLY TOTAL	DEVIATN. FROM THE MEAN	1 MM AND MORE	MONTHLY TOTAL POTENTIAL EVAPOTRANSPIR.	TOTAL HYDROLOGIC. BALANCE	
		°C	°C	°C	°C	MM	MM	NBR. DAYS	MM	MM	
I 81	I LEON	I 22.7	3.5	29.6	14.0	I 23.2	17.4	2	I 149.2	-126.0	I
I 82	I BURGOS	I 22.3	4.0	28.7	11.7	I 8.7	1.0	3	I 146.3	-137.6	I
I 83	I LOGRONO	I 24.0	1.9	32.2	16.3	I 4.2	-1.5	1	I 151.6	-147.4	I
I 84	I VALLADOLID	I 23.2	3.3	32.4	15.3	I 6.6	1.1	2	I 149.4	-142.8	I
I 85	I ZARAGOZA	I 25.6	1.7	33.8	18.2	I 268.6	263.9	2	I 165.1	103.5	I
I 86	I BARCELONA	I 24.1	-2	28.4	20.1	I 28.0	19.3	3	I 144.0	-116.0	I
I 87	I SALAMANCA	I 22.4	.9	31.6	14.6	I 18.8	14.1	3	I 139.1	-120.3	I
I 88	I MADRID	I 26.2	1.7	34.5	17.7	I 4.5*	.9	1	I 168.3	-163.8	I
I 89	I CALAMOCHA	I 22.5	2.7	31.5	12.6	I 5.0	-4.0	3	I 148.4	-143.4	I
I 90	I TORTOSA	I 25.7	.8	31.9	20.4	I 7.0	.5	0	I 186.5	-179.5	I
I 91	I CACERES	I 28.4	2.5	32.7	22.0	I .0	-1.6	1	I 188.7	-188.7	I
I 92	I ALBACETE	I 24.8	.9	33.3	16.9	I 140.2	137.0	1	I 153.5	-13.3	I
I 93	I VALENCIA	I 25.2	1.1	30.3	20.3	I 125.8*	123.4	2	I 146.6	-20.8	I
I 94	I CIUDAD REAL	I 26.5	2.9	35.4	19.2	I 12.9	11.2	1	I 191.5	-178.6	I
I 95	I ALICANTE	I 25.7	.2	30.3	20.6	I 7.6	6.0	0	I 159.3	-151.7	I
I 96	I SEVILLA	I 28.7	1.9	37.4	21.0	I .0	-.6	1	I 192.2	-192.2	I
I 97	I CORDOBA	I 28.6	1.9	38.1	20.0	I 2.0*	1.3	1	I 204.7	-202.7	I
I 98	I GRANADA	I 25.7	.4	35.3	16.5	I 2.0	1.0	1	I 170.2	-168.2	I
I 99	I MURCIA	I 25.2	1.2	28.4	20.2	I .0*	-.7	0	I 155.6	-155.6	I
I 100	I MALAGA	I 25.6	.8	30.7	20.5	I .0	-.8	0	I 155.3	-155.3	I
I 101	I ALMERIA	I 27.3	2.4	32.9	22.8	I 2.0	1.9	1	I 177.7	-175.7	I
I 102	I COIMBRA	I 23.0	2.1	31.4	17.1	I 7.2	-.9	1	I 139.7	-132.5	I
I 103	I FARO	I 24.8	1.4	29.2	20.0	I .0	-.1	0	I 148.6	-148.6	I
I 104	I BEJA	I 25.8	1.9	35.1	17.8	I .0	-1.7	0	I 175.6	-175.6	I
I 105	I VILA REAL	I 23.7	2.0	31.0	17.2	I 622.0	611.6	2	I 153.2	468.8	I
I 106	I PORTALEGRE	I 25.4	1.9	32.7	20.6	I .5	-3.9	0	I 171.8	-171.3	I
I 107	I BRAGANCA	I 23.6	2.8	30.8	17.0	I 18.9	4.8	2	I 151.0	-132.1	I
I 108	I LISBOA	I 23.8	1.4	30.2	18.9	I 1.0	-2.5	1	I 144.3	-144.3	I
I 109	I SCHLESWIG	I 15.5	-.5	20.2	11.8	I 90.3	-.4	10	I 111.6	-21.3	I
I 110	I HAMBURG	I 16.0	-.7	20.7	12.1	I 185.4	101.5	10	I 112.0	73.4	I
I 111	I BREMEN	I 16.4	-.9	21.1	11.9	I 29.9	-52.1	8	I 113.6	-83.7	I
I 112	I LUECHOW	I 16.3	-1.0		10.7	I 15.8	-53.2	4	I 121.0	-105.2	I
I 113	I OSNABRUECK	I 16.2	-.8		11.9	I 33.3	-53.8	6	I 117.2	-83.9	I
I 114	I BRAUNSWCH.	I 16.5	-.8	21.6	11.8	I 25.9	-44.7	5	I 113.5	-87.6	I
I 115	I BOCHOLT	I 17.0	-.6		11.5	I 31.4	-53.6	6	I 121.1	-89.7	I
I 116	I KASSEL	I 16.6	-1.2	21.8	11.6	I 18.5	-54.4	5	I 115.8	-97.3	I
I 117	I KOELN	I 17.1	-.9	23.1	11.3	I 45.0	-39.6	8	I 115.1	-70.1	I
I 118	I GIESSEN	I 17.8	-.3	24.0	12.5	I 30.0	-32.1	5	I 120.2	-90.2	I
I 119	I TRIER	I 17.7	.0	24.0	12.4	I 43.1	-23.6	8	I 119.7	-76.6	I
I 120	I WUERZBURG	I 17.8	-.7	23.3	12.3	I 26.3	-29.1	5	I 121.5	-95.2	I
I 121	I COBURG	I 15.3	-2.2		10.6	I 364.6	296.2	6	I 114.7	249.9	I
I 122	I MANNHEIM	I 19.3	-.3	25.2	13.9	I 34.5	-33.2	6	I 131.9	-97.4	I
I 123	I STUTTGART	I 17.4	-.4	22.9	11.7	I 37.7	-36.3	7	I 115.1	-77.4	I
I 124	I NUERNBERG	I 17.5	-.7	23.0	11.5	I 28.2	-40.7	5	I 121.6	-93.4	I
I 125	I REGENSBURG	I 17.5	-.4	24.1	11.3	I 39.3	-39.6	9	I 121.4	-82.1	I
I 126	I FREIBURG	I 20.0	.3	25.2	15.7	I 34.1	-59.4	6	I 133.6	-99.5	I
I 127	I MUENCHEN	I 17.3	-.3	23.4	12.2	I 71.0	-57.3	9	I 120.1	-49.1	I
I 128	I PASSAU	I 17.1	-.5	22.9	11.5	I 64.3	-46.5	8	I 118.6	-54.3	I
I 129	I KONSTANZ	I 18.8	-.6	24.7	16.8	I 64.5	-37.9	6	I 130.6	-66.1	I
I 130	I BOLZANO	I 23.5	-.9	29.8	15.8	I 38.8	-45.2	5	I 162.0	-123.2	I
I 131	I UDINE	I 22.7	-.5	28.0	17.1	I 79.8	-26.2	7	I 147.3	-67.5	I
I 132	I TORINO	I 22.7	-.6	28.3	17.2	I 10.2	-38.8	1	I 141.3	-131.1	I
I 133	I MILANO	I 23.3	-1.7	29.0	17.0	I 30.2	-48.7	2	I 147.8	-117.6	I
I 134	I PADOVA	I 23.9	.3	28.8	18.2	I 53.0	-17.7	4	I 166.9	-113.9	I
I 135	I GENOVA	I 24.1	-.5	27.5	21.7	I 1.0		1	I 149.5	-148.5	I
I 136	I BOLOGNA	I 24.3	-1.4	30.8	18.3	I 653.6	620.6	6	I 155.9	497.7	I
I 137	I PISA	I 23.5	-.2	29.2	17.4	I 28.4	3.4	5	I 144.7	-116.3	I
I 138	I PERUGIA	I 23.5	.4	31.6	15.9	I 37.4	7.4	5	I 154.3	-116.9	I
I 139	I FALCONARA	I 23.1	-.6	28.1	17.6	I 13.4	-29.8	4	I 143.3	-129.9	I
I 140	I GROSSETO	I 23.5	-1.5	30.8	16.2	I 32.2	19.2	4	I 140.9	-108.7	I
I 141	I PESCARA	I 23.5	-1.0	29.0	17.3	I 222.2	192.2	3	I 147.1	75.1	I
I 142	I ROMA	I 24.2	-1.0	29.0	18.8	I 48.0	31.1	3	I 149.6	-101.6	I
I 143	I AMENDOLA	I 25.0		32.2	18.1	I 15.2		2	I 156.9	-141.7	I
I 144	I NAPOLI	I 25.3	.4	29.7	20.5	I 829.4	817.4	1	I 158.8	670.6	I
I 145	I CAPO PALINURO	I 24.6		28.2	23.9	I 2.0		1	I 148.9	-146.9	I
I 146	I BRINDISI	I 25.3		29.2	21.8	I .0		0	I 157.1	-157.1	I
I 147	I CROTONE	I 26.4	-.9	31.8	21.2	I .0	-6.8	0	I 169.1	-169.1	I
I 148	I MESSINA	I 27.2	1.1	30.6	25.1	I .4	-9.6	0	I 177.8	-177.4	I
I 149	I TRAPANI	I 25.2	-.4	29.3	20.4	I .2	-2.8	0	I 153.5	-153.3	I
I 150	I GELA	I 24.0		28.2	21.3	I 2.0	1.0	1	I 138.1	-136.1	I
I 151	I ALGHERO	I 23.5		29.9	17.4	I 5.0		1	I 139.7	-134.7	I
I 152	I CAGLIARI	I 25.0	-.4	30.9	18.9	I 1.2	-2.5	0	I 151.7	-150.5	I
I 153	I THESSALONIKI	I 25.7	-.8	31.9	19.6	I 4.3	1.5	2	I 163.2	-158.9	I
I 154	I ALEXANDROUPOL	I 25.3	-.4	32.3	18.5	I 4.8	2.8	1	I 156.6	-151.8	I
I 155	I LARISSA	I 26.3	-.9	33.7	19.0	I 51.7	49.6	2	I 170.8	-119.1	I
I 156	I ARTA	I 25.3	-.6	33.0	17.5	I .0*	-1.5	0	I 167.7	-167.7	I
I 157	I ALIARTOS	I 27.9	-.9	32.6	18.3	I 3.0	1.2	1	I 196.1	-193.1	I
I 158	I ANDRAVIOA	I 24.9	-1.0	30.9	18.2	I .0	-.3	0	I 152.8	-152.8	I
I 159	I KALAMATA	I 25.1	-1.4	31.5	18.6	I .1*	-.2	0	I 150.0	-149.9	I
I 160	I HERAKLION	I 25.7	-.4	28.6	22.1	I .0	.0	0	I 162.0	-162.0	I

* = UNVOLLSTAENDIG

* = INCOMPLETE

* = INCOMPLET

N°	STATION	TEMPERATURE DE L'AIR				PRECIPITATIONS			ECHANGES HYDRQUES	
		MOYENNE MENSUELLE	ECART A LA MOYENNE	MAXIMUM MOYEN	MINIMUM MOYEN	SOMME MENSUELLE	ECART A LA MOYENNE	1 MM ET PLUS	SOMME MENSUEL. EVAPOTRANSPIR. POTENTIELLE	BILAN HYDRIQUE CLIMATIQUE
		°C	°C	°C	°C	MM	MM	NBRE. JOURS	MM	MM
I 1	I KINLOSS	I 14.9	I 1.1	I 18.9	I 11.6	I 79.0	I 3.2	I 9	I 98.5	I -19.5
I 2	I PRESTWICK	I 15.2	I 1.0	I 18.8	I 12.3	I 97.0	I 16.0	I 19	I 96.9	I .1
I 3	I LEUCHARS	I 15.6	I 1.8	I 20.8	I 11.1	I 46.4	I -20.9	I 9	I 99.2	I -52.8
I 4	I CARLISLE	I 15.8	I 1.3	I 19.5	I 12.8	I 39.4*	I -43.5	I 9	I 84.4	I -45.0
I 5	I BOULMER	I 15.7	I 1.5	I 20.5	I 12.3	I 50.6	I -15.8	I 11	I 98.2	I -47.6
I 6	I LEEMING	I 17.3	I 2.1	I 22.4	I 13.7	I 70.6	I 6.5	I 9	I 107.0	I -36.4
I 7	I VALLEY	I 16.8	I 1.6	I 20.0	I 14.2	I 43.1	I -23.5	I 8	I 103.1	I -60.0
I 8	I BLACKPOOL	I 16.9	I 1.5	I 20.3	I 14.0	I 55.6	I -19.9	I 7	I 104.2	I -48.6
I 9	I MANCHESTER	I 17.1	I 1.7	I 21.9	I 13.4	I 66.0	I -11.3	I 10	I 106.0	I -40.0
I 10	I WADDINGTON	I 18.3	I 3.0	I 24.0	I 13.2	I 42.8	I -16.4	I 6	I 113.3	I -70.5
I 11	I SHAWBURY	I 17.6	I 2.5	I 23.3	I 12.7	I 32.4	I -27.8	I 6	I 109.8	I -77.4
I 12	I BIRMINGHAM	I 18.5	I 3.2	I 24.2	I 12.8	I 32.4	I -38.4	I 6	I 115.2	I -82.8
I 13	I CARDINGTON	I 18.4	I 2.6	I 24.6	I 12.3	I 52.4*	I 1.0	I 3	I 95.2	I -42.8
I 14	I HONINGTON	I 18.8	I 2.6	I 25.3	I 13.0	I 23.8	I -29.6	I 4	I 116.2	I -92.4
I 15	I LYNEHAM	I 17.9	I 2.2	I 23.5	I 13.1	I 27.6	I -30.4	I 5	I 108.7	I -81.1
I 16	I LONDON/HEATH.	I 20.2	I 3.3	I 26.0	I 14.7	I 27.2	I -29.1	I 5	I 124.5	I -97.3
I 17	I MANSTON	I 18.8	I 2.4	I 24.1	I 14.4	I 25.6	I -27.5	I 5	I 114.9	I -89.3
I 18	I PLYMOUTH	I 17.7	I 1.9	I 21.1	I 14.7	I 39.2	I -37.8	I 6	I 106.7	I -67.5
I 19	I EXETER	I 18.0	I 2.2	I 23.3	I 13.5	I 34.6	I -25.5	I 6	I 108.4	I -73.8
I 20	I BOURNEMOUTH	I 18.2	I 2.2	I 24.4	I 11.7	I 20.2	I -44.3	I 6	I 109.5	I -89.3
I 21	I BELFAST/ALDER.	I 15.5	I 1.3	I 19.0	I 12.9	I 85.6	I 10.7	I 19	I 98.2	I -12.6
I 22	I ROCHE POINT	I 16.1	I .6	I 19.3	I 13.3	I 36.5	I -27.2	I 7	I 97.7	I -61.2
I 23	I VALENTIA	I 15.9	I .5	I 18.6	I 13.6	I 82.5	I -12.6	I 14	I 96.2	I -13.7
I 24	I KILKENNY	I 16.6	I 1.4	I 21.4	I 12.4	I 53.2	I -14.7	I 9	I 103.5	I -50.3
I 25	I DUBLIN	I 16.5	I 1.6	I 20.5	I 12.9	I 50.0	I -22.0	I 8	I 103.0	I -53.0
I 26	I CLARREMORRIS	I 15.0	I .6	I 19.0	I 11.8	I 50.1	I -40.7	I 13	I 94.0	I -43.9
I 27	I CLONES	I 15.3	I 1.0	I 18.9	I 12.3	I 97.2	I 12.1	I 19	I 95.4	I 1.8
I 28	I ALBORG	I 16.8	I 1.2	I 22.3	I 12.3	I 56.7	I -20.4	I 11	I 108.9	I -52.2
I 29	I KARUP	I 16.9	I 1.6	I 22.5	I 12.0	I 63.1	I -24.6	I 10	I 107.1	I -44.0
I 30	I SKRYDSTRUP	I 16.5	I 1.2	I 21.7	I 11.5	I 82.0	I -22.4	I 12	I 105.9	I -23.9
I 31	I KOBENHAVN	I 17.4	I 1.0	I 22.0	I 13.5	I 29.8	I -38.9	I 5	I 110.2	I -80.4
I 32	I DE KOOP	I 18.1	I	I 22.0	I 14.5	I 47.7	I	I 7	I 111.8	I -64.1
I 33	I DE BILT	I 18.5	I .1	I 24.3	I 12.8	I 57.3	I -30.6	I 6	I 115.1	I -57.8
I 34	I EELDE	I 17.3	I -.5	I 23.6	I 11.7	I 58.1	I	I 8	I 108.8	I -50.7
I 35	I GILZE-RIJEN	I 18.5	I	I 24.4	I 12.8	I 37.8	I	I 8	I 114.6	I -76.8
I 36	I BEEK(LIMB.)	I 19.4	I 1.0	I 24.8	I 14.0	I 58.8	I	I 8	I 118.7	I -59.9
I 37	I UCCLÉ	I 19.4	I 2.8	I 26.0	I 13.2	I 57.4	I -25.6	I 8	I 121.3	I -63.9
I 38	I ST.-HUBERT	I 16.9	I 3.5	I 21.9	I 12.3	I 104.7	I 10.7	I 12	I 104.0	I .7
I 39	I LUXEMBOURG	I 19.2	I 2.7	I 24.3	I 14.3	I 122.0	I 52.0	I 9	I 119.3	I 2.7
I 40	I ABBEVILLE	I 18.5	I 1.9	I 23.5	I 13.5	I 38.8	I -28.6	I 6	I 113.8	I -75.0
I 41	I LILLE	I 19.9	I 2.9	I 25.9	I 14.2	I 63.4	I 1.6	I 7	I 124.6	I -61.2
I 42	I CAEN	I 18.8	I 2.0	I 24.7	I 13.2	I 21.4	I -32.6	I 6	I 112.1	I -90.7
I 43	I ROUEN/BOOS	I 19.0	I 2.1	I 25.7	I 13.2	I 29.6	I -31.2	I 5	I 114.6	I -85.0
I 44	I SAINT-QUENTIN	I 19.3	I 2.3	I 26.3	I 12.6	I 29.2	I -33.7	I 6	I 119.0	I -89.8
I 45	I REIMS	I 19.7	I 2.1	I 26.5	I 12.4	I 52.8	I -1.7	I 6	I 117.1	I -64.3
I 46	I ROSTRENEH	I 20.5	I 4.6	I	I	I	I	I	I .0	I
I 47	I RENNES	I 20.4	I 2.7	I 27.3	I 14.1	I 5.2	I -48.1	I 3	I 122.2	I -117.0
I 48	I ALENCON	I 20.1	I 3.0	I 27.1	I 13.2	I 18.6	I -34.7	I 5	I 120.4	I -101.8
I 49	I PARIS LE-BOUR.	I 21.1	I 3.1	I 27.9	I 13.9	I 13.4	I -43.7	I 4	I 133.7	I -120.3
I 50	I NANCY/ESS.	I 19.6	I 2.3	I 26.0	I 13.3	I 60.9	I -14.1	I 6	I 120.7	I -59.8
I 51	I NANTES	I 21.4	I 3.0	I 28.0	I 15.3	I 8.0	I -50.7	I 2	I 127.9	I -119.9
I 52	I TOURS	I 21.4	I 2.9	I 28.4	I 14.5	I 10.0	I -45.7	I 3	I 128.6	I -118.6
I 53	I ORLEANS	I 21.3	I 3.4	I 28.0	I 14.4	I 14.7	I -34.5	I 3	I 130.1	I -115.4
I 54	I BOURGES	I 21.8	I 3.2	I 28.5	I 14.5	I 19.7	I -49.4	I 2	I 133.0	I -113.3
I 55	I AUXERRE	I 21.2	I 2.9	I 27.9	I 14.0	I 52.4*	I -5.0	I 7	I 122.4	I -70.0
I 56	I DIJON	I 20.7	I 1.8	I 27.6	I 13.8	I 36.7	I -39.3	I 3	I 125.2	I -88.5
I 57	I LUXEUIL	I 19.2	I 1.9	I 27.0	I 11.8	I 72.6	I -26.3	I 6	I 115.7	I -43.1
I 58	I POITIERS	I 21.2	I 2.7	I 28.4	I 13.5	I 20.2	I -35.4	I 4	I 127.2	I -107.0
I 59	I COGNAC	I 22.4	I 2.9	I 29.1	I 15.7	I 28.2	I -33.1	I 4	I 133.9	I -105.7
I 60	I LIMOGES	I 20.7	I 3.1	I 26.5	I 15.4	I 52.0	I -26.6	I 6	I 122.4	I -70.4
I 61	I CLERMONT-F.	I 20.9	I 2.3	I 28.1	I 14.0	I 88.0	I 7.8	I 5	I 124.6	I -36.6
I 62	I LYON	I 21.8	I 2.0	I 28.2	I 15.8	I 42.9	I -56.7	I 5	I 129.5	I -86.6
I 63	I BORDEAUX	I 22.7	I 3.2	I 31.6	I 16.6	I 19.2	I -46.9	I 6	I 135.9	I -116.7
I 64	I AGEN	I 22.3	I 2.3	I 30.0	I 14.9	I 66.2	I 6.7	I 4	I 129.4	I -63.2
I 65	I GOURDON	I 21.9	I 2.8	I 29.5	I 14.9	I 32.4	I -43.0	I 6	I 126.7	I -94.3
I 66	I MILLAU	I 20.5	I 1.8	I 26.0	I 14.5	I 39.8	I -17.2	I 5	I 119.8	I -80.0
I 67	I MONTELMAR	I 23.7	I 2.3	I 30.5	I 17.2	I 54.2	I -30.2	I 4	I 143.7	I -89.5
I 68	I ST-AUBAN	I 21.7	I .6	I 29.4	I 14.9	I 31.8	I -31.4	I 3	I 123.7	I -91.9
I 69	I MONT-DE-MARSAN	I 22.1	I 2.1	I 30.6	I 14.8	I 14.3	I -60.4	I 4	I 126.1	I -111.8
I 70	I TARBES/OSSON	I 21.0	I 2.3	I 27.6	I 15.3	I 44.6	I -24.9	I 5	I 118.5	I -73.9
I 71	I TOULOUSE	I 22.9	I 2.4	I 29.8	I 16.2	I 61.4	I 16.9	I 5	I 135.1	I -73.7
I 72	I MONTPELLIER	I 24.2	I 2.5	I 30.0	I 18.5	I 15.8	I -30.9	I 4	I 145.2	I -129.4
I 73	I MARNIGNE	I 23.5	I .6	I 29.0	I 18.0	I 31.4	I 5.8	I 3	I 133.6	I -102.2
I 74	I NICE	I 24.1	I 1.7	I 27.8	I 20.7	I 6.4	I -31.5	I 1	I 140.5	I -134.1
I 75	I PERPIGNAN	I 24.5	I 1.5	I 29.8	I 18.9	I 18.2	I -13.8	I 4	I 144.3	I -126.1
I 76	I AJACCIO	I 23.2	I 1.4	I 28.5	I 17.4	I 38.0	I 21.0	I 3	I 129.7	I -91.7
I 77	I OVIEDO	I 19.4	I .3	I 24.8	I 15.4	I 30.4	I 13.4	I 3	I 105.6	I -75.2
I 78	I SANTANDER	I 21.2	I 1.9	I 24.6	I 18.4	I 143.5	I 117.1	I 4	I 119.1	I 24.4
I 79	I SAN SEBASTIAN	I 20.3	I 1.5	I 23.6	I 17.5	I 65.7	I 27.8	I 6	I 114.4	I -48.7
I 80	I SANTIAGO	I 19.9	I 2.3	I 27.4	I 13.7	I 6.4	I -13.6	I 1	I 113.9	I -107.5

* = UNVOLLSTAENDIG

* = INCOMPLETE

* = INCOMPLET

N°	STATION	TEMPERATURE DE L'AIR				PRECIPITATIONS			ECHANGES HYDRIQUES		
		MOYENNE MENSUELLE	ECART A LA MOYENNE	MAXIMUM MOYEN	MINIMUM MOYEN	SOMME MENSUELLE	ECART A LA MOYENNE	1 MM ET PLUS	SOMME MENSUEL. EVAPOTRANSPIR. POTENTIELLE	BILAN HYDRIQUE CLIMATIQUE	
		°C	°C	°C	°C	MM	MM	NBRE. JOURS	MM	MM	
I 81	I LEON	I 22.0	3.2	28.7	13.4	I 15.8	10.8	4	I 134.0	-118.2	I
I 82	I BURGOS	I 21.8	3.7	28.8	12.0	I 12.2	4.1	4	I 134.4	-122.2	I
I 83	I LOGRONO	I 23.5	5.9	31.2	16.2	I 15.7	7.1	4	I 125.4	-109.7	I
I 84	I VALLADOLID	I 22.7	3.1	31.8	14.5	I 9.8	5.0	3	I 135.0	-125.4	I
I 85	I ZARAGOZA	I 24.6	1.3	32.2	18.8	I 9.2	3.7	2	I 144.8	-135.6	I
I 86	I BARCELONA	I 24.8	.8	29.0	21.2	I 57.5	43.0	7	I 142.8	-85.1	I
I 87	I SALAMANCA	I 21.7	.9	30.7	13.9	I 11.7	8.3	2	I 125.5	-113.8	I
I 88	I MADRID	I 25.4	1.6	33.5	18.4	I 23.1	19.4	3	I 147.4	-124.3	I
I 89	I CALAMOCHA	I 21.9	2.4	29.7	13.1	I 78.3	70.0	6	I 127.9	-49.6	I
I 90	I TORTOSA	I 25.3	.4	32.2	21.2	I 54.0	42.1	4	I 171.4	-117.4	I
I 91	I CACERES	I 27.9	2.4	34.8	20.5	I .0	-2.1	0	I 173.0	-173.0	I
I 92	I ALBACETE	I 24.1	.6	32.2	17.2	I 5.3	.6	1	I 139.4	-134.1	I
I 93	I VALENCIA	I 25.8	1.4	30.8	21.5	I .9	-6.3	0	I 148.5	-147.8	I
I 94	I CIUDAD REAL	I 25.7	2.4	34.1	18.8	I 4.7	1.8	1	I 173.9	-189.2	I
I 95	I ALICANTE	I 26.0	.1	30.4	21.4	I 14.3	10.2	2	I 153.4	-139.1	I
I 96	I SEVILLA	I 27.9	1.0	36.5	20.9	I .0	-1.9	0	I 174.1	-174.1	I
I 97	I CORDOBA	I 27.9	1.6	37.3	19.6	I 2.0	.1	1	I 197.3	-195.3	I
I 98	I GRANADA	I 24.9	-2	35.0	14.6	I 3.0	1.2	1	I 150.3	-147.3	I
I 99	I MURCIA	I 25.8	1.3	29.6	21.7	I .0	-1.5	0	I 160.7	-160.7	I
I 100	I MALAGA	I 25.7	.4	30.3	21.1	I .4	-1.6	0	I 146.8	-146.4	I
I 101	I ALMERIA	I 27.6	2.2	32.5	23.4	I .0	-1.6	0	I 189.3	-189.3	I
I 102	I COIMBRA	I 21.7	.8	30.6	16.8	I 8.0	-7.1	3	I 119.1	-111.1	I
I 103	I FARO	I 24.9	.9	29.2	20.1	I .0	-1.0	0	I 140.8	-140.8	I
I 104	I BEJA	I 25.0	1.1	35.0	17.9	I 1.0	-.7	1	I 155.9	-154.9	I
I 105	I VILA REAL	I 22.6	1.1	31.2	16.0	I 109.2	93.3	3	I 133.5	-24.3	I
I 106	I PORTALEGRE	I 24.5	1.0	31.9	19.8	I 21.2	14.2	2	I 151.6	-130.4	I
I 107	I BRAGANCA	I 22.7	2.4	30.6	16.1	I 29.0	16.9	5	I 132.4	-103.4	I
I 108	I LISBOA	I 23.0	.3	29.8	18.5	I 8.0	3.2	1	I 125.2	-117.2	I
I 109	I SCHLESWIG	I 17.1	1.3	22.1	13.0	I 78.3	-20.5	11	I 111.1	-32.8	I
I 110	I HAMBURG	I 18.0	1.6	23.3	13.5	I 80.8	-.6	9	I 114.1	-33.3	I
I 111	I BREMEN	I 18.0	1.0	23.8	12.5	I 78.5	-.6	9	I 114.9	-36.4	I
I 112	I LUECHOW	I 18.1	1.3	23.8	11.9	I 33.3	-28.4	11	I 120.7	-87.4	I
I 113	I OSNABRUECK	I 18.3	1.5	23.8	13.7	I 82.0	.7	7	I 121.6	-39.6	I
I 114	I BRAUNSWCH.	I 18.8	1.8	24.2	13.7	I 79.2	9.6	8	I 118.7	-39.5	I
I 115	I BOCHOLT	I 18.8	1.6	24.2	13.0	I 51.1	-25.3	7	I 121.7	-70.6	I
I 116	I KASSEL	I 19.0	1.9	24.8	14.0	I 69.4	-3.1	9	I 120.2	-50.8	I
I 117	I KOELN	I 19.3	1.8	25.5	12.6	I 118.4	28.6	10	I 119.5	-1.1	I
I 118	I GIESSEN	I 19.7	2.4	26.2	13.9	I 34.6	-31.0	7	I 120.8	-88.2	I
I 119	I TRIER	I 19.6	2.7	26.5	14.9	I 60.3	-18.3	10	I 121.2	-60.9	I
I 120	I WUERZBURG	I 19.7	2.0	26.6	13.8	I 28.5	-35.9	6	I 123.3	-94.8	I
I 121	I COBURG	I 17.8	1.2	23.8	12.9	I 104.6	24.8	11	I 120.1	-15.5	I
I 122	I MANNHEIM	I 20.8	2.2	27.9	14.5	I 23.0	-52.5	6	I 129.0	-108.0	I
I 123	I STUTTGART	I 18.7	1.6	25.7	12.4	I 39.6	-51.7	7	I 113.3	-73.7	I
I 124	I NUERNBERG	I 19.6	2.5	28.1	13.7	I 52.1	-23.0	9	I 124.4	-72.3	I
I 125	I REGENSBURG	I 19.5	2.5	28.8	13.3	I 42.7	-34.3	7	I 123.5	-80.8	I
I 126	I FREIBURG	I 21.5	2.6	27.6	18.0	I 69.0	-37.8	10	I 132.0	-63.0	I
I 127	I MUENCHEN	I 18.9	2.1	25.1	13.1	I 107.3	-4.5	7	I 119.9	-12.6	I
I 128	I PASSAU	I 18.6	1.9	25.1	12.6	I 59.1	-47.6	9	I 117.0	-57.9	I
I 129	I KONSTANZ	I 19.6	2.4	24.8	16.9	I 37.6	-54.9	7	I 123.8	-86.2	I
I 130	I BOLZANO	I 23.2	1.8	29.9	15.1	I 48.0	-29.0	5	I 144.3	-96.3	I
I 131	I UDINE	I 23.0	.5	29.3	16.7	I 31.0	-70.0	5	I 137.7	-106.7	I
I 132	I TORINO	I 22.3	.1	28.1	17.1	I 56.0	-11.0	8	I 127.9	-71.9	I
I 133	I MILANO	I 22.7	-1.5	29.1	15.7	I 5.0	-61.1	1	I 130.6	-125.6	I
I 134	I PADOVA	I 23.8	.6	29.1	17.7	I 29.6	-25.4	2	I 154.0	-124.4	I
I 135	I GENOVA	I 24.7	.4	28.2	21.6	I 338.0	.0	7	I 145.6	192.4	I
I 136	I BOLOGNA	I 24.1	-.4	30.5	18.2	I 4.8	-23.2	3	I 142.4	-137.6	I
I 137	I PISA	I 23.9	.7	30.5	17.9	I 145.2	115.2	6	I 137.1	8.1	I
I 138	I PERUGIA	I 23.2	.9	30.6	16.2	I 47.4	-.6	5	I 138.4	-91.0	I
I 139	I FALCONARA	I 23.1	-.7	27.7	17.8	I 38.8	-5.5	3	I 132.0	-93.2	I
I 140	I GROSSETO	I 23.8	-.4	30.6	17.7	I 49.0	28.0	3	I 134.0	-85.0	I
I 141	I PESCARA	I 22.8	-.8	27.0	17.0	I 61.2	31.2	4	I 128.7	-67.5	I
I 142	I ROMA	I 24.4	-.6	29.2	19.0	I 6.0	-12.7	2	I 140.3	-134.3	I
I 143	I AMENDOLA	I 24.2	.0	31.3	17.9	I 33.0	.0	3	I 138.9	-105.9	I
I 144	I NAPOLI	I 25.0	.6	30.8	20.5	I 64.0	37.0	3	I 144.8	-80.8	I
I 145	I CAPO PALINURO	I 25.0	.0	29.1	21.9	I 46.0	.0	3	I 143.5	-97.5	I
I 146	I BRINDISI	I 25.0	.0	28.5	21.3	I 1.2	.0	0	I 142.7	-141.5	I
I 147	I CROTONE	I 25.6	-1.9	30.5	20.8	I 7.0	-2.2	2	I 151.9	-144.9	I
I 148	I MESSINA	I 27.1	1.3	30.3	25.1	I 560.2	535.2	1	I 167.7	392.5	I
I 149	I TRAPANI	I 25.5	-.1	29.3	20.7	I 7.0	2.0	2	I 146.4	-139.4	I
I 150	I GELA	I 25.3	.0	27.3	23.1	I .0	-5.0	0	I 142.9	-142.9	I
I 151	I ALGHERO	I 23.7	.0	29.9	17.0	I 1.2	.0	0	I 133.6	-132.4	I
I 152	I CAGLIARI	I 25.1	-.7	30.4	20.0	I 47.0	42.9	4	I 143.0	-96.0	I
I 153	I THESSALONIKI	I 24.4	-1.4	30.4	18.9	I 28.0	26.0	3	I 138.3	-110.3	I
I 154	I ALEXANDROUPOL	I 24.7	-.7	31.5	18.0	I .0	-1.4	0	I 140.7	-140.7	I
I 155	I LARISSA	I 24.1	-2.2	31.7	16.8	I 66.0	64.8	3	I 134.5	-68.5	I
I 156	I ARTA	I 25.4	-.5	32.4	17.1	I 32.0*	30.3	1	I 148.2	-116.2	I
I 157	I ALIARTOS	I 26.6	.6	30.9	17.2	I 2.9*	.4	1	I 148.9	-148.9	I
I 158	I ANDRAVIDA	I 24.8	-1.1	30.8	18.3	I .0	-1.3	0	I 141.6	-141.6	I
I 159	I KALAMATA	I 24.6	-1.9	30.7	17.9	I 5.0*	4.1	1	I 137.8	-132.8	I
I 160	I HERAKLION	I 24.9	-1.1	27.8	21.5	I .0	.0	0	I 143.8	-143.8	I

* = UNVOLLSTAENDIG

* = INCOMPLETE

* = INCOMPLET



Balances de aprovisionamiento

Forsyningsbalancer

Versorgungsbilanzen

Ἴσοζύγια προμηθειῶν

Supply balance sheets

Bilans d'approvisionnement

Bilanci d'approvvigionamento

Voorzieningsbalansen

Balanços de aprovisionamento

	TOTAL	UEBL/BLEU	DANMARK	DEUTSCHLAND	ELLAS	ESPAÑA	FRANCE	IRELAND	ITALIA	NEDERLAND	PORTUGAL	UN. KINGDOM
1000 T												
IMPORTS												
EINFUHR												
WORLD	12670,430	1300,203	111,626	2323,704	236,829	76,034	604,015	357,920	4064,305	1959,085	483,677	1072,230
INTRA EUR-12	10989,086	1186,676	106,154	2269,651	231,581	74,442	631,908	346,323	3496,187	1942,315	15,158	686,491
EXTRA EUR-12	1681,344	113,327	5,472	54,053	5,248	1,592	72,107	9,597	568,118	16,770	468,519	385,739
UEBL/BLEU	682,336	0,000	9,142	100,000	11,800	1,021	180,358	14,076	11,690	274,603	0,114	79,332
DANMARK	366,600	2,029	0,000	281,793	0,272	2,165	4,652	16,653	1,970	13,741	1,677	43,156
DEUTSCHLAND	1580,047	327,469	45,127	0,000	4,703	14,133	292,445	4,069	226,907	875,043	1,642	88,505
ELLAS	6,962	1,099	0,482	0,746	0,000	0,003	0,369	0,072	3,503	0,095	0,022	0,571
ESPAÑA	105,517	3,340	0,231	0,214	32,245	0,000	5,706	5,589	35,758	0,444	4,582	17,408
FRANCE	6155,306	613,909	13,910	1216,127	161,816	41,760	0,000	34,788	2988,122	822,385	3,044	239,445
IRELAND	115,463	1,472	0,022	0,819	0,973	0,320	2,266	0,000	1,608	1,120	0,055	104,808
ITALIA	131,632	5,192	3,729	35,123	8,972	5,005	30,275	0,401	0,000	13,750	2,001	19,074
NEDERLAND	603,956	138,440	13,485	259,477	4,876	5,471	62,191	4,119	18,932	0,000	2,705	94,180
PORTUGAL	1,925	0,074	0,036	0,024	0,000	0,004	0,000	0,025	1,122	0,000	0,000	0,012
UNITED KINGDOM	1239,334	93,852	19,990	375,298	5,922	3,934	45,562	248,536	207,672	237,612	0,736	0,000
CANARY ISLA	0,118	0,000	0,000	0,000	0,000	0,116	0,000	0,000	0,000	0,000	0,000	0,000
CEUTA AND M	0,001	0,000	0,000	0,000	0,000	0,000	0,000	0,000	0,000	0,000	0,000	0,000
FAROE ISLES	0,001	0,000	0,001	0,000	0,000	0,000	0,000	0,000	0,000	0,000	0,000	0,000
NORWAY	1,812	0,009	1,073	0,770	0,013	0,017	0,029	0,005	0,055	0,020	0,005	0,133
SWEDEN	31,167	1,128	2,500	4,572	1,158	1,711	9,871	0,200	4,717	1,199	0,048	4,063
FINLAND	1,653	0,021	0,017	0,096	0,118	0,013	0,873	0,220	0,076	0,000	0,010	0,429
SWITZERLAND	14,120	0,592	0,143	4,003	0,057	0,114	6,466	0,018	1,733	0,493	0,077	0,424
AUSTRIA	52,015	0,267	0,862	15,482	0,475	0,045	2,506	0,003	31,180	0,755	0,006	0,434
ANDORRA	0,018	0,000	0,000	0,000	0,000	0,001	0,017	0,000	0,000	0,000	0,000	0,000
VATICAN CIT	0,003	0,000	0,000	0,000	0,000	0,003	0,000	0,000	0,000	0,000	0,000	0,000
MALTA	0,063	0,000	0,000	0,000	0,000	0,000	0,000	0,000	0,000	0,000	0,000	0,000
YUGOSLAVIA	1,036	0,000	0,001	0,970	0,011	0,000	0,017	0,000	0,033	0,000	0,000	0,004
TURKEY	10,864	0,060	0,029	1,098	2,110	0,001	0,349	0,000	1,442	0,493	5,001	0,221
SOVIET UNIO	0,012	0,000	0,000	0,011	0,001	0,000	0,000	0,000	0,000	0,000	0,000	0,000
GERMAN DEM.	0,006	0,000	0,006	0,000	0,000	0,000	0,000	0,000	0,000	0,000	0,000	0,000
POLAND	0,052	0,000	0,001	0,005	0,000	0,000	0,020	0,000	0,000	0,011	0,000	0,015
CZECHOSLOVA	0,723	0,168	0,000	0,475	0,000	0,000	0,000	0,000	0,079	0,001	0,000	0,000
HUNGARY	2,393	0,109	0,000	1,783	0,000	0,005	0,043	0,000	0,003	0,313	0,000	0,137
ROMANIA	0,178	0,000	0,000	0,000	0,000	0,000	0,000	0,000	0,000	0,000	0,000	0,000
BULGARIA	0,009	0,000	0,000	0,009	0,000	0,000	0,000	0,000	0,000	0,000	0,000	0,000
ALBANIA	0,008	0,000	0,000	0,000	0,000	0,000	0,000	0,000	0,000	0,000	0,000	0,000
MOROCCO	0,013	0,000	0,000	0,000	0,000	0,000	0,006	0,000	0,000	0,000	0,000	0,007
TUNISIA	0,023	0,004	0,000	0,000	0,000	0,000	0,019	0,000	0,000	0,000	0,000	0,000
EGYPT	0,039	0,000	0,000	0,000	0,000	0,000	0,002	0,000	0,000	0,037	0,000	0,000
GUINEA	0,001	0,000	0,000	0,000	0,000	0,000	0,001	0,000	0,000	0,000	0,000	0,000
SIERRA	0,053	0,000	0,000	0,001	0,000	0,000	0,000	0,000	0,000	0,000	0,000	0,003
NIGERIA	0,004	0,000	0,000	0,001	0,000	0,000	0,000	0,000	0,000	0,000	0,000	0,000
ETHIOPIA	1,100	0,000	0,000	0,000	0,000	0,000	1,100	0,000	0,000	0,000	0,000	0,000
REUNION	0,005	0,000	0,000	0,000	0,000	0,000	0,005	0,000	0,000	0,000	0,000	0,000
MAURITIUS	0,001	0,001	0,000	0,000	0,000	0,000	0,300	0,000	0,000	0,000	0,000	0,000
SWAZILAND	0,006	0,000	0,000	0,000	0,000	0,000	0,000	0,000	0,000	0,000	0,000	0,000
USA	653,948	85,820	0,487	3,531	0,145	0,193	14,408	8,908	323,807	6,159	151,062	59,728
CANADA	661,425	24,479	0,024	0,421	1,035	0,000	5,354	0,090	183,284	1,483	131,752	513,503
GREENLAND	0,006	0,000	0,000	0,000	0,000	0,000	0,000	0,000	0,000	0,000	0,000	0,000
MEXICO	0,038	0,000	0,000	0,000	0,000	0,001	0,001	0,000	0,000	0,000	0,000	0,000
COSTA RICA	0,016	0,000	0,000	0,000	0,000	0,000	0,000	0,000	0,000	0,000	0,000	0,016
CUBA	0,005	0,000	0,000	0,000	0,000	0,005	0,000	0,000	0,000	0,000	0,000	0,000
DOMINICAN R	0,007	0,000	0,000	0,005	0,000	0,002	0,000	0,000	0,000	0,000	0,000	0,000
GUADELOUPE	0,005	0,000	0,000	0,000	0,000	0,000	0,005	0,000	0,000	0,000	0,000	0,000
MARTINIQUE	0,001	0,000	0,000	0,000	0,000	0,000	0,001	0,000	0,000	0,000	0,000	0,000
JAMAICA	0,116	0,000	0,000	0,000	0,000	0,000	0,000	0,000	0,000	0,000	0,000	0,116
COLOMBIA	0,024	0,000	0,000	0,000	0,000	0,000	0,000	0,000	0,000	0,000	0,000	0,000
GUAYANA	0,153	0,000	0,000	0,000	0,000	0,000	0,153	0,000	0,000	0,000	0,000	0,000
BRAZIL	0,956	0,000	0,000	0,403	0,000	0,000	0,000	0,000	0,547	0,000	0,006	0,000
CHILE	0,001	0,000	0,000	0,000	0,000	0,000	0,000	0,000	0,001	0,000	0,000	0,000
BOLIVIA	0,002	0,000	0,000	0,000	0,000	0,000	0,002	0,000	0,000	0,000	0,000	0,000
ARGENTINA	0,013	0,000	0,000	0,000	0,000	0,013	0,000	0,000	0,000	0,000	0,000	0,000
CYPRUS	0,271	0,000	0,000	0,000	0,057	0,000	0,000	0,010	0,009	0,005	0,000	0,000
LEBANON	0,051	0,001	0,001	0,021	0,000	0,000	0,005	0,000	0,000	0,000	0,000	0,000
SYRIA	0,010	0,000	0,000	0,009	0,000	0,000	0,001	0,000	0,000	0,000	0,000	0,000
IRAQ	0,038	0,000	0,000	0,000	0,000	0,000	0,000	0,000	0,000	0,000	0,000	0,038
IRAN	0,032	0,000	0,000	0,000	0,000	0,000	0,000	0,000	0,000	0,000	0,000	0,032
ISRAEL	2,742	0,113	0,024	1,264	0,010	0,017	0,449	0,000	0,050	0,075	0,018	0,742
JORDAN	0,004	0,000	0,000	0,004	0,000	0,000	0,000	0,000	0,000	0,000	0,000	0,000
SAUDI ARABI	210,197	0,614	0,141	0,000	0,002	0,006	7,780	0,000	21,116	0,617	188,506	0,015
KUWAIT	0,020	0,000	0,000	0,000	0,000	0,000	0,000	0,000	0,000	0,000	0,000	0,000
BAHRAIN	0,001	0,000	0,000	0,000	0,001	0,000	0,000	0,000	0,000	0,000	0,000	0,000
U.A. EMIRATE	0,016	0,001	0,000	0,000	0,012	0,000	0,000	0,000	0,000	0,004	0,000	0,000
QIAT	0,014	0,000	0,000	0,002	0,000	0,000	0,000	0,000	0,000	0,000	0,000	0,012
PAKISTAN	0,094	0,000	0,000	0,000	0,000	0,000	0,000	0,000	0,000	0,000	0,000	0,094
INDIA	2,086	0,000	0,000	0,003	0,000	0,002	0,012	0,000	0,000	0,021	0,000	2,048
SRI LANKA	0,009	0,000	0,002	0,000	0,000	0,000	0,000	0,000	0,000	0,000	0,000	0,007
THAILAND	0,582	0,031	0,003	0,049	0,003	0,000	0,272	0,000	0,011	0,194	0,000	0,000
VIETNAM	0,201	0,000	0,000	0,001	0,000	0,000	0,000	0,000	0,000	0,000	0,000	0,201
INDONESIA	1,837	0,000	0,000	0,004	0,000	0,000	0,002	0,000	0,000	1,777	0,000	0,054

	TOTAL	UEB/BLEU	DANMARK	DEUTSCHLAND	ELLAS	ESPAÑA	FRANCE	IRELAND	ITALIA	NEDERLAND	PORTUGAL	UN. KINGDOM
1000 T												
SWEDEN	37,514	0,763	10,944	13,139	0,032	0,000	1,947	0,010	0,410	3,215	0,000	7,050
FINLAND	17,076	1,160	0,913	2,012	0,016	0,001	0,456	0,000	0,055	1,314	0,000	11,941
SWITZERLAND	140,163	0,816	0,409	47,352	0,005	0,077	84,670	0,006	2,543	3,698	0,052	0,630
AUSTRIA	37,156	0,758	0,146	29,200	0,022	0,007	1,027	0,001	2,685	3,109	0,001	0,200
ANDORRA	7,335	0,016	0,397	0,090	0,000	3,459	3,326	0,000	0,003	0,039	0,000	0,000
CIBALANTAR	3,496	0,249	0,013	0,022	0,000	0,105	0,011	0,000	0,011	0,043	0,011	0,000
VATICAN CIT	0,172	0,000	0,000	0,000	0,000	0,000	0,000	0,000	0,172	0,000	0,000	0,000
MALTA	17,772	0,124	0,000	0,043	1,780	0,005	0,006	0,014	0,040	0,111	0,000	15,114
YUGOSLAVIA	1,691	0,018	0,000	1,099	0,050	0,000	0,019	0,000	0,248	0,256	0,000	0,001
TURKEY	681,529	0,069	0,000	31,013	0,003	0,000	506,990	0,000	0,013	93,226	0,000	49,415
SOVIET UNIO	2864,790	0,050	97,120	898,476	0,002	0,000	1550,073	5,100	0,161	2,320	0,000	511,480
GERMAN DEM.	13,322	1,101	1,022	0,000	0,000	0,000	11,010	0,000	0,017	0,163	0,000	0,000
POLAND	1191,065	0,044	80,089	1107,011	0,001	0,000	0,557	0,000	0,130	2,995	0,000	0,030
CZECHOSLOVA	2,353	0,055	0,000	1,122	0,003	0,427	0,111	0,000	0,020	0,097	0,000	0,000
HUNGARY	1,250	0,015	0,000	0,222	0,699	0,000	0,183	0,000	0,061	0,055	0,000	0,018
RUMANIA	0,119	0,001	0,000	0,057	0,000	0,000	0,001	0,000	0,000	0,030	0,000	0,000
BULGARIA	1,139	0,004	0,016	0,216	0,029	0,000	0,789	0,000	0,027	0,035	0,000	0,021
ALBANIA	7,000	0,000	0,000	0,000	7,000	0,000	0,000	0,000	0,000	0,000	0,000	0,000
MOROCCO	463,221	0,009	0,001	0,002	0,001	0,033	462,610	0,004	0,036	0,506	0,000	0,019
ALGERIA	830,448	0,104	0,000	1,485	0,693	19,242	657,609	0,000	51,226	100,089	0,000	0,000
TUNISIA	381,389	0,020	0,004	0,010	0,011	0,002	356,401	0,057	0,016	24,726	0,000	0,002
LIBYA	474,000	0,453	0,182	113,417	1,201	0,000	122,781	1,380	189,405	55,352	0,000	0,000
EGYPT	940,010	0,763	0,004	72,330	0,001	0,000	780,771	0,776	91,976	21,782	0,000	52,327
SUDAN	198,938	56,751	0,019	15,814	6,339	4,963	66,151	0,021	14,029	35,082	0,000	0,049
MAURITANIA	65,841	0,000	0,043	0,310	0,000	0,057	60,603	0,000	0,556	0,016	0,000	0,040
MALI	28,379	0,002	0,000	0,011	0,000	0,033	28,201	0,000	0,067	0,056	0,000	0,009
BURKINA FAS	30,561	0,004	0,000	0,000	0,000	0,003	30,499	0,000	0,000	0,050	0,000	0,005
NIGER	28,505	0,007	0,061	1,389	0,243	0,000	16,700	0,000	0,000	0,020	0,000	0,071
CHAD	19,801	0,000	0,000	1,113	0,000	0,000	18,645	0,000	0,042	0,001	0,000	0,000
CAPE VERDE	25,172	3,514	0,022	0,013	0,000	0,000	7,270	0,000	0,000	0,199	0,211	0,005
SENEGAL	139,539	0,197	0,013	9,448	0,000	0,031	139,039	0,000	0,007	0,120	0,000	0,019
GAMBIA	20,244	0,021	0,020	10,904	0,000	0,000	9,186	0,021	0,000	0,010	0,000	0,076
GUINEA BISS	8,010	0,000	0,000	0,000	0,000	0,980	2,415	0,000	4,135	0,115	1,165	0,000
GUINEA	77,435	0,490	0,000	8,028	0,001	0,000	68,740	0,000	0,037	0,115	0,000	0,016
SIERRA LEON	33,540	0,579	0,035	25,691	0,000	0,000	6,694	0,013	0,133	0,359	0,000	0,042
LIBERIA	24,000	3,041	0,024	21,155	0,019	0,005	0,170	0,094	0,001	0,132	0,000	0,046
IVORY COAST	250,083	0,246	0,077	0,018	0,037	0,000	237,033	0,151	0,245	0,230	0,000	0,000
GHANA	14,173	0,118	0,097	9,448	0,000	0,000	1,466	0,365	0,025	2,095	0,000	0,559
TOGO	13,750	0,007	0,029	0,231	0,000	0,000	13,288	0,070	0,051	0,036	0,000	0,010
BENIN	3,401	0,015	0,000	0,000	0,000	0,000	3,377	0,000	0,002	0,007	0,000	0,000
NIGERIA	10,707	0,630	0,131	3,517	0,004	0,000	0,673	2,222	1,140	0,986	0,000	1,404
CAMEROON	281,530	0,250	0,011	1,739	0,007	0,046	278,325	0,665	0,059	0,295	0,000	0,133
CENTR. AFRIC	27,191	0,007	0,000	1,669	0,000	0,000	25,472	0,032	0,000	0,011	0,000	0,000
ETHIOP. GUINE	4,665	0,073	0,006	0,000	0,000	0,028	4,552	0,000	0,000	0,000	0,000	0,000
S. TONKE, PRIN	5,250	0,760	0,000	0,713	0,000	0,000	1,689	0,000	0,000	0,000	0,163	0,001
SABON	32,513	0,310	0,000	0,000	0,000	0,039	32,012	0,000	0,000	0,147	0,000	0,005
CONGO	61,750	0,091	0,000	0,001	0,000	0,000	61,496	0,000	0,125	0,020	0,000	0,023
ZAIRE	95,573	50,107	0,000	0,699	0,013	0,000	34,624	1,763	0,006	0,141	0,000	0,220
RWANDA	8,031	0,024	0,000	4,726	0,014	0,000	4,006	0,005	0,001	0,054	0,000	0,001
BURUNDI	10,722	0,219	0,000	0,000	1,302	0,000	0,285	0,000	0,001	0,672	0,000	0,043
ST. HELENA	0,633	0,000	0,000	0,000	0,000	0,000	0,000	0,000	0,000	0,000	0,000	0,000
ANGOLA	130,941	0,714	0,562	6,553	0,000	2,123	100,015	0,000	15,227	1,299	0,000	0,058
ETHIOPIA	208,105	64,022	0,799	43,000	0,000	0,059	47,000	0,000	18,025	0,193	0,000	20,082
DJIBOUTI	19,064	5,049	0,029	1,701	0,001	0,000	11,970	0,016	0,002	0,190	0,000	0,106
SOMALIA	69,962	0,353	0,000	1,385	0,000	0,000	35,288	0,000	32,671	0,029	0,000	0,036
KENYA	11,710	0,000	0,132	0,001	0,000	0,000	11,427	0,111	0,009	0,005	0,000	0,025
UGANDA	7,646	0,000	0,000	0,962	0,000	0,000	0,265	0,006	0,072	0,031	0,000	0,310
TANZANIA	3e,626	1,773	0,000	7,016	0,003	0,000	99,775	0,009	0,011	0,045	0,000	0,005
SEYCHELLES	0,579	0,003	0,006	0,006	0,000	0,000	0,454	0,015	0,003	0,034	0,000	0,000
B. I. O. T.	0,003	0,000	0,000	0,000	0,000	0,000	0,000	0,000	0,000	0,000	0,000	0,000
MOZAMBIQUE	47,044	0,060	0,013	0,003	0,000	0,000	47,000	0,000	0,000	0,000	0,078	0,002
MADAGASCAR	0,000	0,000	0,000	0,000	0,000	0,000	0,000	0,000	0,000	0,000	0,000	0,000
REUNION	32,471	0,477	0,074	0,016	0,000	0,025	31,528	0,000	0,102	0,043	0,000	0,007
MALDIVIUS	62,537	0,000	0,005	0,000	0,000	0,000	61,637	0,284	0,004	0,163	0,000	0,444
COMOROS	5,692	0,000	0,000	0,000	0,000	0,003	2,842	0,000	0,000	0,018	0,000	0,001
MAYOTTE	0,719	0,326	0,000	0,000	0,000	0,000	0,371	0,000	0,000	0,011	0,000	0,011
ZAMBIA	0,186	0,000	0,007	0,003	0,000	0,000	0,001	0,052	0,002	0,031	0,000	0,000
ZIMBABWE	0,070	0,000	0,003	0,000	0,000	0,000	0,000	0,000	0,000	0,078	0,000	0,000
MALAWI	0,206	0,000	0,000	0,000	0,000	0,000	0,180	0,000	0,013	0,001	0,000	0,010
LESOTHO	7,000	0,000	0,000	0,000	0,000	0,000	7,000	0,000	0,000	0,000	0,000	0,000
USA	68,298	1,983	17,657	15,095	0,033	1,939	8,120	2,735	5,342	4,457	0,263	9,471
CANADA	16,030	0,756	2,278	2,442	0,121	0,015	1,531	0,461	2,081	2,524	0,204	5,600
GREENLAND	2,617	0,000	2,616	0,001	0,000	0,000	0,000	0,000	0,000	0,000	0,000	0,000
S. PIETRE, MI	0,050	0,003	0,000	0,000	0,000	0,000	0,050	0,000	0,000	0,002	0,000	0,000
MEXICO	7,293	0,186	0,969	0,057	0,000	0,019	2,005	3,520	0,001	0,243	0,000	0,000
BELGIUM	0,348	0,004	0,003	0,001	0,000	0,000	0,000	0,000	0,151	0,262	0,000	0,000
FRANCE	0,578	0,000	0,000	0,003	0,000	0,000	0,001	0,433	0,003	0,136	0,000	0,320
BELIZE	0,205	0,000	0,041	0,000	0,000	0,000	0,000	0,006	0,000	0,014	0,000	0,144
HONDURAS	0,530	0,000	0,140	0,010	0,000	0,000	0,000	0,110	0,001	0,265	0,000	0,004
EL SALVADOR	0,132	0,000	0,000	0,003	0,000	0,000	0,001	0,000	0,000	0,120	0,000	0,0

	TOTAL	UEBL/BLEU	DANMARK	DEUTSCHLAND	ELLAS	ESPAÑA	FRANCE	IRELAND	ITALIA	NEDERLAND	PORTUGAL	UN. KINGDOM
1000 T												
IMPORTS												
EINFUHR	IMPORTATIONS											
WORLD	2856,232	128,595	17,479	343,379	11,343	39,272	259,943	35,192	1743,272	40,608	66,955	170,194
INTRA EUR-12	2417,777	134,521	17,108	329,752	10,589	30,406	252,988	34,500	1422,237	35,892	3,954	157,830
EXTRA EUR-12	438,455	14,074	0,371	13,627	0,754	0,866	6,955	0,692	321,035	4,716	63,001	12,364
UEBL/BLEU	80,000	0,000	0,683	44,263	0,009	0,047	12,556	0,268	1,102	12,790	0,034	16,248
DANMARK	4,807	0,134	0,000	2,735	0,007	0,000	2,699	0,030	0,069	0,000	0,000	0,000
DEUTSCHLAND	46,226	4,311	4,874	0,000	0,074	0,119	30,430	0,003	1,166	4,679	0,059	0,509
ELLAS	986,725	8,642	0,424	10,455	0,000	0,000	23,805	0,643	923,630	0,079	0,000	18,433
ESPAÑA	64,687	2,928	2,085	0,016	0,671	0,000	0,657	1,858	52,617	0,114	0,087	2,854
FRANCE	711,190	68,105	0,206	132,045	0,172	31,793	0,000	0,012	441,530	1,521	0,410	35,396
IRELAND	4,267	0,027	0,000	0,078	0,000	0,000	0,047	0,000	0,000	0,000	0,000	4,115
ITALIA	450,760	23,341	6,651	129,469	9,303	5,180	179,656	1,361	0,000	14,467	2,333	70,999
NEDERLAND	17,446	6,240	1,326	7,435	0,007	0,551	0,437	0,019	0,140	0,000	0,104	1,187
PORTUGAL	0,303	0,004	0,000	0,000	0,000	0,016	0,277	0,000	0,000	0,000	0,000	0,006
UNITED KINGDOM	43,974	0,789	0,859	3,256	0,346	0,700	3,424	10,306	1,975	2,192	0,127	0,000
CANARY ISLA	0,002	0,000	0,000	0,000	0,000	0,002	0,000	0,000	0,000	0,000	0,000	0,000
ICELAND	0,003	0,000	0,003	0,000	0,000	0,000	0,000	0,000	0,000	0,000	0,000	0,000
NORWAY	0,016	0,000	0,011	0,000	0,000	0,000	0,000	0,000	0,000	0,005	0,000	0,000
SWEDEN	0,383	0,007	0,022	0,215	0,000	0,032	0,000	0,029	0,007	0,002	0,023	0,046
FINLAND	0,048	0,015	0,000	0,000	0,000	0,000	0,000	0,000	0,000	0,000	0,000	0,000
SWITZERLAND	9,154	0,000	0,007	6,654	0,000	0,590	1,015	0,000	0,000	0,000	0,000	0,000
AUSTRIA	0,134	0,011	0,003	0,005	0,000	0,000	0,001	0,000	0,000	0,000	0,000	0,000
GIBRALTAR	0,003	0,000	0,000	0,000	0,000	0,001	0,000	0,000	0,000	0,002	0,000	0,000
TURKEY	8,421	0,029	0,202	3,553	0,076	0,000	0,197	0,000	0,000	0,368	0,000	0,996
POLAND	0,005	0,000	0,000	0,000	0,000	0,000	0,005	0,000	0,000	0,000	0,000	0,000
HUNGARY	0,040	0,000	0,000	0,007	0,000	0,000	0,005	0,000	0,000	0,025	0,000	0,003
ALGERIA	12,488	0,000	0,000	0,000	0,000	0,000	0,000	0,000	12,488	0,000	0,000	0,000
TUNISIA	0,021	0,000	0,013	0,002	0,000	0,000	0,000	0,000	0,000	0,000	0,000	0,000
USA	146,775	0,001	0,023	0,000	0,000	0,000	0,000	0,000	0,000	0,000	0,000	0,000
CANADA	231,092	13,498	0,000	0,727	0,000	0,047	0,021	0,024	119,040	0,204	24,856	6,689
MEXICO	8,641	0,000	0,000	0,000	0,000	0,000	0,000	0,000	0,000	0,000	8,641	0,000
COSTA RICA	0,017	0,000	0,000	0,000	0,000	0,000	0,000	0,000	0,000	0,000	0,000	0,017
COLOMBIA	0,023	0,000	0,000	0,000	0,000	0,000	0,000	0,023	0,000	0,000	0,000	0,000
ECUADOR	0,005	0,000	0,000	0,005	0,000	0,000	0,000	0,000	0,000	0,000	0,000	0,000
PERU	6,165	0,000	0,000	0,000	0,000	0,000	0,000	0,000	6,165	0,000	0,000	0,000
CYPRUS	0,015	0,000	0,000	0,000	0,004	0,000	0,000	0,000	0,000	0,000	0,000	0,011
LEBANON	0,005	0,000	0,000	0,018	0,000	0,000	0,000	0,000	0,000	0,000	0,000	0,002
SYRIA	0,003	0,000	0,000	0,003	0,000	0,000	0,000	0,000	0,000	0,000	0,000	0,000
ISRAEL	0,069	0,000	0,000	0,002	0,000	0,000	0,025	0,000	0,000	0,000	0,000	0,042
SAUDI ARABI	0,082	0,000	0,000	0,000	0,002	0,000	0,000	0,000	0,000	0,000	0,000	0,000
KUWAIT	0,017	0,000	0,000	0,000	0,000	0,000	0,000	0,000	0,017	0,000	0,000	0,000
U.A. EMIRATE	0,033	0,000	0,000	0,000	0,033	0,000	0,000	0,000	0,000	0,000	0,000	0,000
PAKISTAN	0,074	0,000	0,000	0,000	0,000	0,000	0,000	0,000	0,000	0,000	0,000	0,000
INDIA	0,012	0,000	0,000	0,000	0,000	0,000	0,000	0,000	0,000	0,000	0,000	0,000
SRI LANKA	0,033	0,000	0,000	0,000	0,000	0,000	0,000	0,000	0,000	0,000	0,000	0,074
THAILAND	1,471	0,336	0,030	0,477	0,000	0,000	1,762	0,000	0,012	0,519	0,000	0,031
VIETNAM	0,047	0,000	0,000	0,002	0,000	0,000	0,045	0,000	0,000	0,000	0,000	0,000
INDONESIA	0,183	0,000	0,000	0,008	0,000	0,003	0,000	0,000	0,000	0,148	0,000	0,024
MALAYSIA	0,299	0,000	0,000	0,006	0,000	0,000	0,000	0,000	0,000	0,042	0,000	0,000
SINGAPORE	0,925	0,009	0,000	0,005	0,000	0,004	0,229	0,000	0,000	0,099	0,000	0,251
PHILIPPINES	0,059	0,002	0,002	0,014	0,000	0,000	0,000	0,000	0,000	0,000	0,000	0,000
CHINA	6,608	0,038	0,033	0,874	0,000	0,000	0,000	0,000	0,000	0,000	0,000	0,579
SOUTH KOREA	0,325	0,000	0,005	0,245	0,000	0,000	0,000	0,000	0,000	0,068	0,000	0,000
JAPAN	1,663	0,031	0,002	0,214	0,000	0,002	0,096	0,001	0,005	0,245	0,002	1,065
TAIWAN	1,663	0,002	0,000	0,274	0,000	0,029	0,949	0,000	0,000	0,234	0,000	1,675
HONG KONG	2,299	0,007	0,015	0,157	0,000	0,005	0,540	0,004	0,013	0,511	0,005	1,039
AUSTRALIA	0,027	0,000	0,000	0,000	0,001	0,000	0,000	0,000	0,000	0,000	0,000	0,026
NOT DETERMINED	0,047	0,000	0,000	0,000	0,000	0,000	0,000	0,000	0,047	0,000	0,000	0,000
EXPORTS												
AUSFUHR	EXPORTATIONS											
WORLD	5588,893	155,756	4,597	51,022	1344,232	195,986	829,958	4,595	3243,052	19,242	1,245	36,988
INTRA EUR-12	2413,487	67,036	4,552	38,225	1029,373	70,786	696,636	4,579	449,851	18,079	0,196	34,180
EXTRA EUR-12	3175,106	88,720	2,045	12,797	314,859	125,200	133,322	0,016	2793,201	1,163	1,049	2,728
UEBL/BLEU	170,210	0,000	0,103	3,492	63,305	2,988	69,743	0,025	23,289	6,394	0,001	0,870
DANMARK	30,880	0,574	0,000	2,206	0,895	2,100	0,131	0,000	23,048	0,541	0,003	1,382
DEUTSCHLAND	320,683	29,597	1,367	0,000	2,023	0,002	140,460	0,092	134,691	9,089	0,000	3,362
ELLAS	13,519	0,000	0,066	0,066	0,000	0,734	3,415	0,000	9,110	0,013	0,000	0,281
ESPAÑA	38,917	0,084	0,006	0,094	0,000	0,000	31,842	0,000	6,034	0,153	0,000	0,703
FRANCE	257,472	13,881	2,913	26,822	48,563	0,486	0,000	0,000	168,000	1,709	0,000	3,712
IRELAND	0,060	1,673	0,000	0,000	0,873	0,000	0,000	0,000	1,552	0,001	0,000	21,323
ITALIA	1381,217	0,054	0,055	0,734	906,644	58,676	414,144	0,000	0,000	0,127	0,000	0,783
NEDERLAND	32,535	0,954	0,055	4,520	0,150	0,085	2,006	0,003	13,035	0,000	0,002	1,725
PORTUGAL	4,340	0,005	0,003	0,071	0,000	1,031	0,330	0,000	2,760	0,001	0,000	0,139
UNITED KINGDOM	136,754	10,234	0,050	0,207	7,220	2,853	34,565	4,449	76,120	1,051	0,005	0,000
CANARY ISLA	9,947	0,000	0,001	0,084	0,000	0,021	0,020	0,000	1,713	0,016	0,000	0,106
CEUTA AND M	1,503	0,000	0,000	0,000	0,000	1,448	0,000	0,000	0,000	0,000	0,000	0,000
ICELAND	0,254	0,000	0,000	0,000	0,000	0,000	0,000	0,000	0,092	0,013	0,000	0,058
FAROE ISLES	0,139	0,000	0,034	0,002	0,000	0,000	0,000	0,000	0,090	0,013	0,000	0,000
NORWAY	3,937	0,033	0,271	0,396	0,068	0,000	0,026	0,000	2,966	0,024	0,000	0,153
SWEDEN	21,581	0,290	1,193	0,160	0,346	0,000	0,370	0,000	18,686	0,047	0,000	0,489
FINLAND	3,595	0,005	0,153	0,050	0,030	0,000	0,000	0,000	3,001	0,004	0,000	0,336
SWITZERLAND	24,670	0,075	0,207	7,684	0,012	0,021	0,655	0,010	15,380	0,350	0,000	0,268

	TOTAL	UEBL/BLVU	DANMARK	DEUTSCHLAND	ELLAS	ESPAÑA	FRANCE	IRELAND	ITALIA	NEDERLAND	PORTUGAL	UN. KINGDOM
	1000 T											
GHANA	0,125	0,000	0,000	0,002	0,000	0,000	0,033	0,000	0,077	0,000	0,000	0,013
TOGO	4,010	0,000	0,000	0,012	0,000	0,000	1,196	0,000	2,802	0,000	0,000	0,000
BENIN	1,545	0,000	0,000	0,000	0,000	0,000	1,296	0,000	0,249	0,000	0,000	0,000
NIGERIA	1,127	0,000	0,000	0,000	0,015	0,000	0,669	0,000	0,393	0,000	0,000	0,000
CAPVERDE	7,153	0,000	0,000	0,002	0,000	0,000	0,543	0,000	0,607	0,000	0,000	0,000
CENTR. AFRIK	0,032	0,000	0,000	0,000	0,000	0,000	0,032	0,000	0,000	0,000	0,000	0,000
EGYPT. GENNE	0,002	0,000	0,000	0,000	0,000	0,000	0,000	0,000	0,112	0,000	0,000	0,000
S. TONE, PRIM	0,071	0,000	0,000	0,000	0,000	0,000	0,063	0,000	0,000	0,000	0,000	0,000
GABON	1,648	0,000	0,000	0,001	0,023	0,007	1,154	0,000	0,463	0,000	0,000	0,000
CONGO	1,368	0,001	0,000	0,000	0,007	0,035	0,605	0,000	0,640	0,000	0,000	0,000
ZAIRE	0,173	0,050	0,000	0,000	0,000	0,000	0,096	0,000	0,027	0,000	0,000	0,000
RUANDA	0,036	0,005	0,000	0,000	0,000	0,000	0,001	0,000	0,030	0,000	0,000	0,000
BURUNDI	0,029	0,000	0,000	0,000	0,027	0,000	0,000	0,000	0,002	0,000	0,000	0,000
ST. HELENA	0,012	0,000	0,000	0,000	0,000	0,000	0,000	0,000	0,000	0,000	0,000	0,012
ANGOLA	10,677	0,002	0,000	0,000	0,152	0,000	0,079	0,000	10,106	0,199	0,139	0,000
ETHIOPIA	0,832	0,000	0,000	0,000	0,576	0,000	0,000	0,000	0,256	0,000	0,000	0,000
DJIBOUTI	9,359	0,000	0,000	0,000	0,000	0,000	0,056	0,000	9,303	0,000	0,000	0,000
SOMALIA	27,354	0,000	0,000	0,000	0,000	0,000	0,005	0,000	27,349	0,000	0,000	0,000
KENYA	0,008	0,000	0,000	0,000	0,000	0,000	0,000	0,000	0,008	0,000	0,000	0,000
USANDA	0,060	0,000	0,000	0,000	0,000	0,000	0,000	0,000	0,050	0,000	0,000	0,002
TANZANIA	0,062	0,010	0,000	0,007	0,000	0,000	0,000	0,000	0,037	0,000	0,000	0,008
SEYHELLEN	0,041	0,000	0,000	0,000	0,000	0,000	0,038	0,000	0,003	0,000	0,000	0,000
REZAMBIEQUE	0,047	0,025	0,000	0,002	0,000	0,008	0,000	0,000	0,012	0,000	0,000	0,000
MADAGASCAR	0,177	0,000	0,000	0,000	0,000	0,000	0,002	0,000	0,175	0,000	0,000	0,000
REUNION	2,333	0,001	0,000	0,000	0,000	0,000	2,123	0,000	0,208	0,000	0,000	0,001
MAURITIUS	0,373	0,000	0,000	0,000	0,000	0,000	0,238	0,000	0,104	0,000	0,000	0,031
COMOROS	0,083	0,000	0,000	0,000	0,000	0,000	0,083	0,000	0,000	0,000	0,000	0,000
MAYOTTE	0,051	0,000	0,000	0,000	0,000	0,000	0,051	0,000	0,000	0,000	0,000	0,000
ZAMBIA	0,050	0,000	0,000	0,000	0,000	0,000	0,000	0,000	0,020	0,027	0,000	0,003
MALAWI	0,001	0,000	0,000	0,000	0,000	0,000	0,000	0,000	0,000	0,000	0,000	0,001
BOTSWANA	0,082	0,000	0,000	0,000	0,000	0,000	0,000	0,000	0,082	0,000	0,000	0,000
USA	143,685	0,110	0,000	0,397	1,028	0,103	2,035	0,006	139,961	0,003	0,006	0,006
CANADA	20,487	0,000	0,000	0,048	0,331	0,000	0,764	0,000	19,312	0,000	0,000	0,000
GREENLAND	0,112	0,000	0,112	0,000	0,000	0,000	0,000	0,000	0,000	0,000	0,000	0,000
S. PIERRE, MI	0,045	0,000	0,000	0,000	0,000	0,000	0,045	0,000	0,000	0,000	0,000	0,005
MEXICO	3,845	0,000	0,000	0,000	0,000	0,000	0,340	0,000	3,505	0,000	0,000	0,000
BELMUDA	0,063	0,000	0,000	0,000	0,000	0,000	0,010	0,000	0,050	0,000	0,000	0,003
GUATEMALA	0,122	0,000	0,000	0,000	0,000	0,000	0,000	0,000	0,122	0,000	0,000	0,000
HONDURAS	0,008	0,000	0,000	0,000	0,000	0,000	0,000	0,000	0,000	0,000	0,000	0,000
NICARAGUA	2,037	0,000	0,000	0,000	0,000	2,000	0,000	0,000	0,037	0,000	0,000	0,000
COSTA RICA	0,093	0,000	0,000	0,000	0,000	0,000	0,000	0,000	0,093	0,000	0,000	0,000
PANAMA	0,145	0,000	0,000	0,000	0,065	0,000	0,000	0,000	0,080	0,000	0,000	0,000
ARZULLA	0,005	0,000	0,000	0,000	0,000	0,000	0,000	0,000	0,005	0,000	0,000	0,000
CUBA	33,320	0,000	0,000	0,000	0,000	0,027	0,000	0,000	33,293	0,000	0,000	0,000
HAWAI	0,026	0,017	0,000	0,002	0,000	0,000	0,007	0,000	0,000	0,000	0,000	0,000
BAHAMAS	0,084	0,000	0,000	0,000	0,003	0,000	0,000	0,000	0,073	0,000	0,000	0,008
DOMINICAN R	3,332	0,000	0,000	0,000	0,000	0,000	0,000	0,000	3,332	0,000	0,000	0,000
GUADELOUPE	3,078	0,000	0,000	0,000	0,000	0,000	0,000	0,000	0,009	0,000	0,000	0,000
ANTIGUA, BAR	0,120	0,000	0,000	0,000	0,000	0,000	0,000	0,000	0,116	0,002	0,000	0,002
DOMINICA	0,102	0,000	0,000	0,000	0,000	0,000	0,000	0,000	0,095	0,002	0,000	0,005
BR. VIRG. ISL	0,002	0,000	0,000	0,000	0,000	0,000	0,000	0,000	0,000	0,000	0,000	0,002
MARTINIQUE	5,229	0,001	0,000	0,000	0,000	2,294	0,839	0,000	0,095	0,000	0,000	0,000
JAMAICA	0,005	0,000	0,000	0,000	0,000	0,000	0,000	0,000	0,000	0,000	0,000	0,005
ST LUCIA	0,038	0,000	0,000	0,033	0,000	0,000	0,000	0,000	0,000	0,000	0,000	0,005
ST VINCENT	0,000	0,000	0,000	0,000	0,007	0,000	0,000	0,000	0,000	0,000	0,000	0,001
BARBADOS	0,018	0,000	0,000	0,000	0,000	0,000	0,000	0,000	0,000	0,000	0,000	0,018
TRINIDAD, TO	0,018	0,000	0,000	0,000	0,000	0,000	0,000	0,000	0,018	0,000	0,000	0,000
SPAINA	0,092	0,000	0,000	0,000	0,000	0,000	0,000	0,000	0,092	0,000	0,000	0,000
ARUBA	0,017	0,000	0,000	0,000	0,000	0,000	0,000	0,000	0,007	0,010	0,000	0,000
NL ANTILLES	0,156	0,000	0,000	0,000	0,000	0,000	0,012	0,000	0,094	0,050	0,000	0,000
VENEZUELA	0,050	0,000	0,000	0,000	0,000	0,000	0,000	0,000	0,050	0,000	0,000	0,000
FR. GUJANA	0,004	0,001	0,000	0,000	0,000	0,000	0,003	0,000	0,000	0,000	0,000	0,000
ECUADOR	0,026	0,000	0,000	0,000	0,000	0,000	0,000	0,000	0,000	0,000	0,000	0,026
PERU	8,102	0,000	0,000	0,000	0,000	0,000	8,000	0,000	0,102	0,000	0,000	0,000
BRAZIL	0,021	0,000	0,000	0,000	0,000	0,000	0,000	0,000	0,013	0,000	0,000	0,008
CHILE	0,048	0,000	0,000	0,000	0,000	0,000	0,000	0,000	0,048	0,000	0,000	0,000
BOLIVIA	0,002	0,000	0,000	0,000	0,000	0,000	0,000	0,000	0,002	0,000	0,000	0,000
PARAGUAY	4,883	0,000	0,000	0,000	0,000	0,000	0,000	0,000	4,883	0,000	0,000	0,000
URUGUAY	0,067	0,000	0,000	0,000	0,000	0,007	0,000	0,000	0,060	0,000	0,000	0,000
ARGENTINA	0,052	0,000	0,000	0,000	0,000	0,000	0,000	0,000	0,052	0,000	0,000	0,000
FALKLAND IS	0,003	0,000	0,000	0,000	0,000	0,000	0,000	0,000	0,000	0,000	0,000	0,003
CYPRUS	8,336	0,000	0,004	0,068	8,142	0,000	0,002	0,000	0,045	0,000	0,000	0,000
LEBANON	13,630	0,000	0,000	0,005	0,385	0,030	0,243	0,000	12,973	0,000	0,000	0,000
SYRIA	0,015	0,000	0,000	0,000	0,000	0,000	0,000	0,000	0,015	0,000	0,000	0,000
IRAQ	0,054	0,000	0,000	0,000	0,000	0,000	0,012	0,000	0,042	0,000	0,000	0,000
IRAN	0,028	0,000	0,000	0,000	0,000	0,000	0,000	0,000	0,027	0,000	0,000	0,001
ISRAEL	0,269	0,013	0,000	0,000	0,000	0,000	0,095	0,000	0,084	0,002	0,000	0,075
JORDAN	0,039	0,000	0,000	0,004	0,000	0,000	0,000	0,000	0,030	0,000	0,000	0,005
SAUDI ARABI	30,665	0,000	0,000	0,049	1,246	6,839	0,590	0,000	21,896	0,002	0,000	0,043
KUWAIT	1,900	0,000	0,000	0,031	0,018	0,000	0,350	0,000	1,473	0,002	0,000	0,026
BAHRAIN	1,007	0,001	0,000	0,005	0,152	0,000	0,618	0,000	0,264	0,00		

	TOTAL	UEBL/BLEU	DANMARK	DEUTSCHLAND	ELLAS	ESPAÑA	FRANCE	IRELAND	ITALIA	NETERLAND	PORTUGAL	UN. KINGDOM
1000 T												
IMPORTS												
WORLD	5665,612	1220,772	89,044	1043,370	66,429	5,047	131,251	13,118	875,123	1646,708	122,211	452,509
INTRA EUR-12	5447,985	1208,952	88,422	984,794	65,447	5,003	130,019	11,158	870,117	1626,794	31,558	425,721
EXTRA EUR-12	217,627	11,820	0,622	58,576	0,982	0,044	1,262	1,960	5,006	19,914	90,653	26,788
UEBL/BLEU	579,871	0,000	33,230	74,469	15,775	0,051	61,491	2,101	0,019	364,174	0,856	19,705
DANMARK	651,253	137,301	0,000	304,148	0,002	0,021	1,437	0,154	0,017	118,804	0,000	89,369
DEUTSCHLAND	261,291	104,931	9,430	0,000	2,234	0,051	18,198	0,049	27,516	70,752	2,672	25,478
ELLAS	1,622	0,000	0,000	0,000	0,000	0,000	0,000	0,000	0,000	1,617	0,000	0,005
ESPAÑA	435,571	56,400	0,000	23,815	14,771	0,000	4,626	0,000	298,224	9,613	5,597	22,525
FRANCE	2502,193	763,088	42,860	254,140	28,563	4,017	0,000	0,357	486,476	855,981	11,004	55,707
IRELAND	296,238	35,816	0,006	17,424	0,000	0,000	25,413	0,000	0,000	18,622	1,338	197,419
ITALIA	4,492	0,612	0,035	2,524	0,002	0,076	0,995	0,000	0,000	0,000	0,000	0,000
NETERLAND	221,585	43,900	0,979	157,280	0,259	0,010	0,046	0,000	0,372	0,103	0,000	0,109
PORTUGAL	0,389	0,010	0,005	0,272	0,000	0,000	0,006	0,000	0,000	0,000	0,000	0,000
UNITED KINGDOM	493,560	66,894	1,877	150,722	3,861	0,777	14,751	8,125	57,746	187,231	1,876	0,000
CANARY ISLA	0,024	0,000	0,000	0,000	0,000	0,000	0,000	0,000	0,024	0,000	0,000	0,000
NORWAY	0,577	0,000	0,000	0,005	0,000	0,000	0,000	0,000	0,000	0,000	0,000	0,000
SWEDEN	17,587	0,000	0,079	9,565	0,000	0,020	0,001	0,004	0,007	0,027	0,000	7,884
FINLAND	34,125	0,017	0,249	2,262	0,000	0,000	0,000	0,000	0,000	0,000	0,000	11,045
SWITZERLAND	1,384	0,144	0,005	0,276	0,034	0,017	0,472	0,025	0,189	0,218	0,000	0,000
AUSTRIA	0,981	0,000	0,000	0,007	0,000	0,000	0,000	0,001	0,680	0,000	0,000	0,293
TURKEY	24,378	0,000	0,000	0,948	0,000	0,000	0,000	0,000	3,522	0,000	19,908	0,000
SOVIET UNIO	0,002	0,000	0,000	0,000	0,000	0,000	0,000	0,000	0,002	0,000	0,000	0,000
GERMAN DEM.	0,108	0,000	0,051	0,000	0,000	0,000	0,000	0,000	0,009	0,000	0,000	0,048
POLAND	0,524	0,022	0,000	0,000	0,000	0,000	0,005	0,000	0,000	0,010	0,000	0,000
CZECHOSLOVA	34,671	11,272	0,008	4,236	0,000	0,000	0,000	0,000	19,155	0,000	0,000	0,000
HUNGARY	25,034	0,000	0,000	25,034	0,000	0,000	0,000	0,000	0,000	0,000	0,000	0,000
LIBYA	0,521	0,000	0,000	0,000	0,000	0,000	0,000	0,000	0,000	0,521	0,000	0,000
USA	20,856	0,025	0,223	0,000	0,000	0,007	0,674	1,929	0,001	0,000	11,285	6,092
CANADA	18,912	0,043	0,000	9,448	0,000	0,000	0,024	0,000	0,000	0,000	8,990	0,207
GREENLAND	0,007	0,000	0,007	0,000	0,000	0,000	0,000	0,000	0,000	0,000	0,000	0,000
BRAZIL	0,083	0,000	0,000	0,029	0,000	0,000	0,000	0,000	0,000	0,000	0,000	0,054
ARGENTINA	0,015	0,000	0,000	0,000	0,000	0,000	0,000	0,000	0,015	0,000	0,000	0,000
ISRAEL	0,024	0,000	0,000	0,000	0,000	0,000	0,000	0,000	0,000	0,000	0,000	0,000
THAILAND	0,005	0,000	0,000	0,000	0,000	0,000	0,005	0,000	0,000	0,000	0,000	0,000
SINGAPORE	0,017	0,017	0,000	0,000	0,000	0,000	0,000	0,000	0,000	0,000	0,000	0,000
CHINA	0,003	0,000	0,000	0,000	0,000	0,000	0,000	0,000	0,000	0,000	0,000	0,000
SOUTH KOREA	0,008	0,000	0,000	0,008	0,000	0,000	0,000	0,000	0,000	0,000	0,000	0,001
JAPAN	0,062	0,000	0,000	0,025	0,000	0,000	0,001	0,000	0,036	0,000	0,000	0,000
AUSTRALIA	50,986	0,080	0,000	0,942	0,000	0,000	0,030	0,000	0,000	0,000	49,870	0,064
NEW ZEALAND	6,553	0,000	0,000	6,539	0,000	0,000	0,001	0,000	0,000	0,000	0,000	0,013
NOT DETERMI	0,200	0,200	0,000	0,000	0,000	0,000	0,000	0,000	0,000	0,000	0,000	0,000
EXPORTS												
WORLD	14088,296	1083,562	1476,579	1719,411	0,000	1672,946	5079,214	401,049	5,707	982,417	0,441	1666,970
INTRA EUR-12	5265,549	545,706	720,289	263,595	0,000	378,416	2588,112	348,149	2,794	123,755	0,302	286,521
EXTRA EUR-12	8822,747	537,856	748,290	1455,816	0,000	1294,530	2491,102	52,900	3,003	858,662	0,139	1380,449
UEBL/BLEU	1663,379	0,000	130,010	120,338	0,000	80,993	1116,887	74,144	0,011	44,107	0,000	96,889
DANMARK	73,472	13,279	0,000	7,666	0,000	0,000	44,414	1,347	0,000	1,403	0,000	0,528
DEUTSCHLAND	819,137	73,460	316,879	0,000	0,000	24,655	256,250	13,614	1,554	56,673	0,302	73,750
ELLAS	59,893	17,472	0,000	3,510	0,000	0,000	38,494	0,000	0,002	0,444	0,000	0,001
ESPAÑA	4,912	0,049	0,002	0,003	0,000	0,000	3,886	0,000	0,074	0,003	0,000	0,615
FRANCE	67,061	42,911	0,340	16,536	0,000	3,168	0,000	0,000	0,867	1,286	0,000	1,859
IRELAND	4,407	2,007	0,416	0,014	0,000	0,000	0,421	0,000	0,000	0,030	0,000	1,519
ITALIA	738,307	0,034	0,017	27,032	0,000	220,367	487,259	0,000	0,000	0,128	0,000	3,470
NETERLAND	1363,333	373,308	180,577	61,499	0,000	19,823	567,377	84,135	0,000	0,000	0,000	107,414
PORTUGAL	30,198	8,880	0,000	2,683	0,000	5,700	10,625	1,543	0,167	3,384	0,000	0,216
UNITED KINGDOM	441,450	17,306	100,048	24,034	0,000	22,510	58,189	203,237	0,029	16,097	0,000	0,000
CANARY ISLA	17,194	0,849	0,000	11,567	0,000	2,171	0,000	0,000	0,000	0,000	0,000	2,607
CEUTA AND M	0,830	0,000	0,000	0,000	0,000	0,530	0,000	0,000	0,000	0,000	0,000	0,000
ICELAND	8,406	1,243	0,715	6,443	0,000	0,000	0,000	0,000	0,000	0,000	0,000	0,000
FAROE ISLES	0,647	0,000	0,647	0,000	0,000	0,000	0,000	0,000	0,000	0,000	0,000	0,000
NORWAY	66,093	1,411	21,530	38,297	0,000	0,000	1,322	0,000	0,029	0,076	0,000	11,378
SWEDEN	4,325	0,002	2,716	0,612	0,000	0,000	0,123	0,000	0,005	0,144	0,000	0,723
FINLAND	0,696	0,000	0,032	0,651	0,000	0,000	0,000	0,000	0,000	0,000	0,000	0,013
SWITZERLAND	166,260	2,612	0,000	66,376	0,000	0,000	95,488	0,000	0,127	1,657	0,000	0,000
AUSTRIA	1,147	0,027	0,000	1,077	0,000	0,000	0,002	0,000	0,035	0,006	0,000	0,000
ANDORRA	0,187	0,000	0,000	0,000	0,000	0,186	0,001	0,000	0,000	0,000	0,000	0,000
MALTA	24,516	0,000	0,000	0,640	0,000	18,202	5,800	0,000	0,008	0,080	0,000	0,000
TURKEY	0,250	0,196	0,000	0,000	0,000	0,000	0,054	0,000	0,000	0,000	0,000	0,000
SOVIET UNIO	214,418	0,000	0,000	0,000	0,000	209,597	4,818	0,000	0,000	0,000	0,000	0,000
GERMAN DEM.	2567,317	78,522	328,434	315,470	0,000	0,000	757,723	0,000	0,000	392,737	0,000	494,429
POLAND	430,033	24,759	76,838	201,004	0,000	4,800	92,226	0,000	0,000	0,015	0,000	30,391
CZECHOSLOVA	0,434	0,000	0,000	0,434	0,000	0,000	0,000	0,000	0,000	0,000	0,000	0,000
HUNGARY	0,015	0,000	0,000	0,000	0,000	0,000	0,000	0,000	0,000	0,015	0,000	0,000
BULGARIA	0,020	0,000	0,000	0,000	0,000	0,000	0,020	0,000	0,000	0,000	0,000	0,000
ALBANIA	0,808	0,795	0,000	0,000	0,000	0,000	0,000	0,000	0,013	0,000	0,000	0,000
MOROCCO	3,972	0,000	0,000	0,000	0,000	0,000	0,000	0,000	0,000	0,002	0,000	0,000
ALGERIA	282,316	0,865	0,000	0,780	0,000	0,000	280,493	0,000	0,008	0,000	0,000	0,000
TUNISIA	53,726	0,832	0,000	0,000	0,000	33,572	19,604	0,000	0,018	0,000	0,000	0,000
LIBYA	345,643	93,769	6,030	110,842	0,000	30,114	50,384	0,000	2,429	17,874	0,000	34,201
EGYPT	0,008	0,000	0,000	0,000	0,000	0,						

	TOTAL	UEBL/BLEU	DANMARK	DEUTSCHLAND	ELLAS	ESPAÑA	FRANCE	IRELAND	ITALIA	NEDERLAND	PORTUGAL	UN. KINGDOM
1000 T												
ZAMBIA	9,069	3,659	0,000	0,000	0,000	0,000	5,410	0,000	0,000	0,000	0,000	0,000
MALAKI	3,440	0,279	0,000	0,000	0,000	0,000	3,161	0,000	0,000	0,000	0,000	0,000
USA	4,648	0,006	0,000	0,386	0,000	0,000	1,507	0,083	0,030	0,054	0,008	2,574
CANADA	1,415	0,008	0,000	0,438	0,000	0,000	0,000	0,019	0,004	0,000	0,006	0,936
GREENLAND	0,570	0,000	0,570	0,000	0,000	0,000	0,000	0,000	0,000	0,000	0,000	0,000
GUATEMALA	8,383	1,197	0,000	0,665	0,000	0,000	6,521	0,000	0,000	0,000	0,000	0,000
HONDURAS	8,925	2,494	0,000	0,000	0,000	0,000	6,425	0,000	0,000	0,000	0,000	0,000
EL SALVADOR	3,990	1,330	0,000	0,000	0,000	0,000	1,330	0,000	0,000	1,330	0,000	0,000
NICARAGUA	0,124	0,000	0,000	0,000	0,000	0,000	0,124	0,000	0,000	0,000	0,000	0,000
COSTA RICA	11,626	1,781	1,330	2,360	0,000	0,000	6,165	0,000	0,000	0,000	0,000	0,000
PANAMA	21,808	6,291	3,059	8,278	0,000	0,000	4,123	0,000	0,000	0,000	0,000	0,000
ANGUILLA	0,266	0,000	0,000	0,266	0,000	0,000	0,000	0,000	0,000	0,000	0,000	0,000
CUBA	18,957	0,000	0,000	5,000	0,000	0,000	0,000	0,000	0,000	0,000	0,000	13,957
HAITI	0,736	0,000	0,378	0,000	0,000	0,000	0,358	0,000	0,000	0,000	0,000	0,000
BAHAMAS	1,882	1,862	0,000	0,020	0,000	0,000	0,000	0,000	0,000	0,000	0,000	0,000
DOMINICAN R	14,460	1,024	0,460	5,326	0,000	0,000	6,408	0,000	0,000	1,037	0,000	0,205
GUADELOUPE	0,674	0,207	0,000	0,000	0,000	0,000	0,467	0,000	0,000	0,000	0,000	0,000
MARTINIQUE	1,149	0,000	0,000	0,000	0,000	0,000	1,149	0,000	0,000	0,000	0,000	0,000
JAMAICA	5,821	0,310	1,330	0,000	0,000	0,000	0,000	0,000	0,000	3,963	0,000	0,000
ST LUCIA	0,788	0,788	0,000	0,000	0,000	0,000	0,000	0,000	0,000	0,000	0,000	0,000
ST VINCENT	0,609	0,000	0,000	0,000	0,000	0,000	0,609	0,000	0,000	0,000	0,000	0,000
BARBADOS	0,007	0,000	0,000	0,002	0,000	0,000	0,000	0,000	0,000	0,000	0,000	0,000
TRINIDAD, TO	5,989	1,359	0,000	0,000	0,000	0,000	0,000	1,405	0,127	0,443	0,000	0,456
ARUBA	0,266	0,266	0,000	0,000	0,000	0,000	0,000	0,000	0,000	0,000	0,000	0,000
NL ANTILLES	2,623	1,319	0,000	1,304	0,000	0,000	0,000	0,000	0,000	0,000	0,000	0,000
COLOMBIA	63,102	9,145	0,000	4,194	0,000	0,000	43,776	0,000	0,000	5,905	0,000	0,000
VENEZUELA	153,758	42,484	0,000	15,438	0,000	0,000	80,172	0,000	0,002	15,650	0,000	0,012
GUAYANA	1,064	0,000	0,000	0,000	0,000	0,000	1,064	0,000	0,000	0,000	0,000	0,000
SURINAM	0,798	0,000	0,000	0,000	0,000	0,000	0,798	0,000	0,000	0,000	0,000	0,000
FR. GUIANA	0,004	0,000	0,000	0,000	0,000	0,000	0,004	0,000	0,000	0,000	0,000	0,000
ECUADOR	0,047	0,000	0,000	0,029	0,000	0,000	0,000	0,000	0,000	0,000	0,000	0,018
PERU	9,310	3,990	0,000	5,320	0,000	0,000	0,000	0,000	0,000	0,000	0,000	0,000
BRAZIL	177,120	68,126	0,000	16,080	0,000	0,000	79,273	6,650	0,000	6,697	0,000	0,234
CHILE	0,001	0,000	0,000	0,000	0,000	0,000	0,001	0,000	0,000	0,000	0,000	0,000
BOLIVIA	2,725	2,128	0,597	0,000	0,000	0,000	0,000	0,000	0,000	0,000	0,000	0,000
CYPRUS	174,672	0,000	0,000	13,378	0,000	88,151	63,638	0,000	0,000	26,919	0,000	23,127
LEBAHON	14,007	0,000	0,000	0,000	0,000	0,000	0,000	0,000	0,000	0,000	0,000	0,000
SYRIA	0,029	0,000	0,000	0,000	0,000	0,000	0,000	0,000	0,029	0,000	0,000	0,000
IRAQ	0,003	0,000	0,000	0,003	0,000	0,000	0,000	0,000	0,000	0,000	0,000	0,000
IRAN	348,990	0,000	18,749	0,000	0,000	0,000	155,145	26,250	0,000	0,000	0,000	148,846
ISRAEL	157,778	6,694	0,000	15,751	0,000	19,541	79,793	0,003	0,000	9,053	0,000	26,943
JORDAN	1,332	0,000	0,000	1,332	0,000	0,000	0,000	0,000	0,000	0,000	0,000	0,000
SAUDI ARABI	1794,230	11,946	0,000	452,687	0,000	608,475	257,002	0,000	0,000	352,161	0,000	111,959
KUWAIT	155,028	0,000	0,000	32,089	0,000	122,925	0,000	0,000	0,008	0,006	0,000	0,000
BAHRAIN	0,150	0,150	0,000	0,000	0,000	0,000	0,000	0,000	0,000	0,000	0,000	0,000
QATAR	0,003	0,000	0,000	0,000	0,000	0,000	0,000	0,000	0,000	0,000	0,000	0,000
U.A. EMIRATE	0,064	0,000	0,000	0,062	0,000	0,000	0,000	0,000	0,000	0,000	0,000	0,000
PAKISTAN	0,008	0,000	0,000	0,000	0,000	0,000	0,000	0,000	0,000	0,000	0,000	0,000
BAHGLADESH	0,022	0,000	0,000	0,000	0,000	0,000	0,000	0,000	0,000	0,000	0,000	0,000
SRI LANKA	0,825	0,000	0,263	0,000	0,000	0,000	0,266	0,000	0,000	0,000	0,000	0,296
NEPAL	0,043	0,000	0,000	0,000	0,000	0,000	0,043	0,000	0,000	0,000	0,000	0,000
THAILAND	23,604	0,259	4,953	14,420	0,000	0,000	0,194	0,000	0,000	0,000	0,000	3,578
LAOS	0,266	0,000	0,000	0,000	0,000	0,000	0,266	0,000	0,000	0,000	0,000	0,000
VIETNAM	16,686	1,995	0,000	0,000	0,000	0,000	14,691	0,000	0,000	0,000	0,000	0,000
INDONESIA	2,935	1,267	0,000	0,024	0,000	0,000	1,683	0,000	0,000	0,002	0,000	0,059
MALAYSIA	8,731	2,506	1,890	2,470	0,000	0,000	1,058	0,718	0,000	0,060	0,000	0,029
SINGAPORE	13,494	2,120	0,000	0,192	0,000	0,000	11,039	0,000	0,000	0,000	0,000	0,143
PHILIPPINES	78,432	17,633	3,325	0,000	0,000	2,025	51,919	0,000	0,000	5,328	0,000	0,000
CHINA	2,150	0,998	0,000	0,000	0,000	0,000	1,152	0,000	0,000	0,000	0,000	0,000
SOUTH KOREA	11,484	0,000	0,000	5,320	0,000	0,000	6,154	0,000	0,000	0,000	0,000	0,000
JAPAN	201,108	14,463	12,676	75,284	0,000	0,000	75,167	11,204	0,092	11,735	0,000	0,225
TAIWAN	20,839	0,000	0,000	11,005	0,000	0,000	9,609	0,000	0,000	0,000	0,000	0,000
HONG KONG	5,796	0,266	1,042	0,683	0,000	0,000	3,725	0,000	0,000	0,000	0,000	0,000
AUSTRALIA	0,666	0,000	0,351	0,000	0,000	0,000	0,000	0,000	0,000	0,000	0,000	0,000
PAPUA N.GUIN	1,342	1,342	0,000	0,000	0,000	0,000	0,000	0,000	0,000	0,000	0,000	0,000
NEW ZEALAND	0,712	0,064	0,004	0,037	0,000	0,000	0,000	0,000	0,000	0,000	0,000	0,607
N. CALEDONIE	1,064	1,064	0,000	0,000	0,000	0,000	0,000	0,000	0,000	0,000	0,000	0,000
FR. POLYNESI	2,028	0,000	0,000	0,000	0,000	0,000	2,028	0,000	0,000	0,000	0,000	0,000
HOT DETERMI	47,015	47,012	0,000	0,000	0,000	0,000	0,000	0,000	0,003	0,000	0,000	0,000
SECRET COUN	374,278	0,000	0,000	0,000	0,000	0,000	0,000	0,000	0,000	0,000	0,000	374,278

	TOTAL	UEBL/BLEU	DANMARK	DEUTSCHLAND	ELLAS	ESPAÑA	FRANCE	IRELAND	ITALIA	NETERLAND	PORTUGAL	UN. KINGDOM
1000 T												
EINFUHR												
IMPORTS												
IMPORTATIONS												
WORLD	11921,727	1399,819	291,102	1998,658	45,140	1263,599	663,947	170,256	1049,863	2883,679	526,323	1729,341
INTRA EUR-12	9477,854	1328,403	229,321	1592,443	39,865	311,839	550,997	167,818	891,494	2776,255	9,995	1588,024
EXTRA EUR-12	2443,873	71,416	11,781	356,215	5,275	951,760	112,950	102,438	158,369	107,424	516,328	149,317
UEBL/BLEU	1141,150	0,000	20,306	164,711	0,764	7,702	182,061	2,870	77,410	670,764	0,349	14,213
DANMARK	16,367	0,584	0,000	4,239	0,045	0,700	1,137	0,033	2,261	3,078	0,050	4,260
DEUTSCHLAND	472,807	23,613	116,783	0,000	3,885	5,124	69,181	0,450	22,753	174,595	1,058	35,035
ELLAS	82,583	0,186	0,018	0,768	0,000	0,210	0,585	0,001	4,158	0,075	0,081	76,501
ESPAÑA	352,766	97,667	0,168	2,621	5,959	0,000	10,247	1,755	4,000	71,771	2,343	156,235
FRANCE	6191,937	1041,464	51,774	1039,379	18,224	286,209	0,000	74,029	713,747	1828,914	0,924	33,267
IRELAND	38,816	0,853	0,022	0,922	0,059	0,174	0,518	0,000	0,054	0,000	0,012	0,678
ITALIA	162,354	28,801	0,459	32,782	0,199	3,077	51,921	2,133	0,000	7,358	0,000	2,771
NETERLAND	681,862	131,194	35,670	337,221	1,906	6,324	216,306	14,877	62,716	0,000	0,002	0,003
PORTUGAL	0,520	0,026	0,001	0,007	0,000	0,317	0,002	0,000	0,002	0,072	0,000	0,000
UNITED KINGDOM	136,992	8,015	4,109	9,873	0,524	2,002	16,949	71,370	4,393	18,704	1,053	0,000
CANARY ISLA	0,315	0,000	0,000	0,000	0,000	0,312	0,003	0,000	0,000	0,000	0,000	0,000
CEUTA AND M	0,036	0,000	0,000	0,000	0,000	0,000	0,000	0,000	0,000	0,000	0,000	0,000
ICELAND	0,071	0,000	0,000	0,000	0,000	0,000	0,000	0,000	0,000	0,000	0,000	0,000
NORWAY	1,110	0,000	0,000	0,000	0,000	0,000	0,000	0,000	0,000	0,000	0,000	0,000
SWEDEN	11,423	0,357	4,871	2,216	0,030	0,926	0,201	0,167	0,508	0,489	0,005	1,653
FINLAND	6,090	0,012	1,476	1,367	0,057	0,020	0,050	0,124	0,352	0,759	0,220	1,653
SWITZERLAND	25,667	1,659	0,698	6,732	0,336	0,749	4,656	0,002	3,910	3,778	0,149	2,998
AUSTRIA	7,775	0,494	0,149	2,175	0,431	1,368	0,290	0,001	1,175	0,520	0,037	1,135
AIDORRA	0,002	0,000	0,000	0,000	0,000	0,000	0,000	0,000	0,000	0,000	0,000	0,000
SIBRALTAR	0,030	0,000	0,000	0,000	0,000	0,030	0,000	0,000	0,000	0,000	0,000	0,000
MALTA	22,670	0,000	0,000	0,000	0,000	0,000	0,000	0,000	0,000	0,000	0,000	0,000
YUGOSLAVIA	0,884	0,000	0,000	0,000	0,000	0,000	0,000	0,000	0,000	0,000	0,000	0,000
TURKEY	4,257	0,059	0,019	0,596	0,055	2,396	0,334	0,020	0,125	0,096	0,000	0,577
SOVIET UNIO	0,008	0,008	0,000	0,000	0,000	0,000	0,000	0,000	0,000	0,000	0,000	0,000
GERMAN DEM.	1,042	0,113	0,309	0,000	0,000	0,000	0,161	0,000	0,000	0,300	0,000	0,151
POLAND	3,778	0,074	0,018	1,788	0,000	0,000	0,213	0,000	0,220	0,064	0,002	1,399
CZECHOSLOVA	2,049	0,000	0,000	0,591	1,140	0,071	0,021	0,000	0,175	0,016	0,003	0,032
HUNGARY	15,512	0,950	0,003	7,372	0,011	0,249	2,864	0,000	2,712	1,275	0,006	0,000
ROMANIA	2,193	0,000	0,000	1,512	0,000	0,032	0,036	0,000	0,000	0,000	0,000	0,001
MOROCCO	0,119	0,000	0,000	0,000	0,118	0,000	0,000	0,000	0,000	0,000	0,000	0,000
TURKESIA	0,058	0,000	0,000	0,000	0,000	0,000	0,056	0,000	0,001	0,000	0,000	0,001
EGYPT	0,145	0,000	0,000	0,003	0,000	0,000	0,000	0,000	0,102	0,000	0,000	0,017
HALI	0,009	0,000	0,000	0,000	0,000	0,000	0,009	0,000	0,000	0,000	0,000	0,000
SENEGAL	0,005	0,000	0,000	0,000	0,000	0,000	0,005	0,000	0,000	0,000	0,000	0,000
GUINEA	0,001	0,000	0,000	0,000	0,000	0,000	0,001	0,000	0,000	0,000	0,000	0,000
IVORY COAST	0,009	0,000	0,000	0,000	0,000	0,000	0,009	0,000	0,000	0,000	0,000	0,000
GHANA	0,001	0,000	0,000	0,000	0,000	0,000	0,001	0,000	0,000	0,000	0,000	0,000
ANGOLA	0,001	0,000	0,000	0,000	0,000	0,000	0,000	0,000	0,000	0,000	0,000	0,000
KENYA	0,003	0,000	0,000	0,000	0,000	0,000	0,001	0,000	0,000	0,000	0,000	0,000
MAURITIUS	0,009	0,001	0,000	0,002	0,000	0,000	0,000	0,000	0,000	0,000	0,000	0,006
ZAMBIA	0,065	0,000	0,001	0,000	0,000	0,000	0,000	0,000	0,000	0,058	0,000	0,006
ZIMBABWE	0,270	0,000	0,000	0,000	0,000	0,000	0,000	0,000	0,240	0,006	0,000	0,024
SWAZILAND	0,037	0,000	0,000	0,000	0,000	0,000	0,000	0,000	0,000	0,000	0,000	0,000
USA	1709,930	14,615	2,123	79,957	2,490	877,908	79,867	2,156	31,119	72,743	512,857	34,095
CANADA	3,857	0,002	0,311	0,242	0,000	0,000	0,000	0,000	0,000	0,000	0,000	0,000
GREENLAND	0,009	0,000	0,000	0,000	0,000	0,000	0,000	0,000	0,000	0,000	0,000	0,000
MEXICO	0,349	0,000	0,000	0,023	0,000	0,000	0,000	0,000	0,025	0,094	0,000	0,149
GUATEMALA	0,002	0,000	0,000	0,000	0,000	0,000	0,000	0,000	0,000	0,000	0,000	0,000
COSTA RICA	0,001	0,000	0,000	0,001	0,000	0,000	0,000	0,000	0,000	0,000	0,000	0,000
PANAMA	0,058	0,000	0,000	0,000	0,000	0,000	0,000	0,000	0,018	0,000	0,000	0,048
CUBA	0,035	0,000	0,000	0,000	0,000	0,000	0,000	0,000	0,000	0,035	0,000	0,000
GUADELOUPE	0,003	0,000	0,000	0,000	0,000	0,000	0,003	0,000	0,000	0,000	0,000	0,000
MARTINIQUE	0,002	0,000	0,000	0,000	0,000	0,000	0,002	0,000	0,000	0,000	0,000	0,000
JAMAICA	0,001	0,000	0,000	0,000	0,000	0,000	0,000	0,000	0,000	0,000	0,000	0,000
TRINIDAD, TO	0,002	0,000	0,000	0,000	0,000	0,000	0,000	0,000	0,000	0,000	0,000	0,002
COLOMBIA	0,033	0,001	0,000	0,000	0,000	0,000	0,000	0,000	0,000	0,000	0,032	0,000
VENEZUELA	0,001	0,000	0,000	0,000	0,000	0,000	0,000	0,000	0,000	0,000	0,001	0,000
GUAYANA	0,007	0,000	0,000	0,000	0,000	0,000	0,000	0,000	0,000	0,000	0,000	0,007
ECUADOR	0,002	0,000	0,000	0,000	0,000	0,000	0,000	0,000	0,000	0,002	0,000	0,000
PERU	1,362	0,000	0,000	0,000	0,000	1,165	0,000	0,000	0,192	0,000	0,000	0,005
BRAZIL	3,636	3,051	0,001	0,015	0,122	0,019	0,063	0,111	0,050	0,000	0,091	0,113
CHILE	2,504	0,000	0,000	0,018	0,000	0,000	0,360	0,000	1,586	0,540	0,000	0,000
URUGUAY	0,001	0,000	0,000	0,000	0,000	0,000	0,000	0,000	0,001	0,000	0,000	0,000
ARGENTINA	474,948	49,204	0,748	141,592	0,060	66,213	1,618	0,000	87,198	25,346	0,000	102,969
CYPRUS	0,067	0,000	0,000	0,000	0,012	0,000	0,000	0,000	0,001	0,003	0,000	0,051
LEBANON	0,235	0,000	0,000	0,009	0,125	0,001	0,052	0,000	0,000	0,042	0,000	0,006
SYRIA	0,001	0,000	0,000	0,000	0,000	0,000	0,000	0,000	0,000	0,000	0,000	0,001
IRAN	0,001	0,000	0,000	0,000	0,000	0,000	0,000	0,000	0,000	0,000	0,000	0,002
IRAQ	0,002	0,000	0,000	0,000	0,000	0,000	0,000	0,000	0,000	0,000	0,000	0,002
ISRAEL	1,164	0,006	0,007	0,161	0,000	0,002	0,307	0,000	0,042	0,115	0,027	0,497
JORDAN	0,001	0,000	0,000	0,001	0,000	0,000	0,000	0,000	0,000	0,000	0,000	0,000
SALDI ARABI	0,091	0,000	0,000	0,000	0,000	0,017	0,003	0,000	0,000	0,000	0,000	0,003
KUWAIT	0,014	0,000	0,000	0,000	0,000	0,012	0,002	0,000	0,000	0,000	0,000	0,000
BAHRAIN	0,026	0,000	0,000	0,000	0,000	0,000	0,026	0,000	0,000	0,000	0,000	0,000
U. A. EMIRATE	0,004	0,000	0,000	0,002	0,000	0,000	0,000	0,000	0,000	0,000	0,000	0,000
OMAN	0,002	0,000	0									

	TOTAL	UEB/L/BLEU	DANMARK	DEUTSCHLAND	ELLAS	ESPAÑA	FRANCE	IRELAND	ITALIA	NEDERLAND	PORTUGAL	UN. KINGDOM
	1000 T											
CEUTA AND H	2,723	0,000	0,003	0,002	0,000	2,218	0,034	0,222	0,027	0,092	0,002	0,123
ICELAND	29,959	0,032	0,375	17,336	0,000	0,000	0,103	0,025	0,024	5,909	0,001	0,052
FAROE ISLES	0,422	0,002	0,305	0,002	0,000	0,000	0,005	0,003	0,006	0,013	0,000	0,006
NORWAY	114,027	0,609	9,320	26,681	0,031	0,171	35,467	0,020	0,150	39,025	0,000	2,553
SWEDEN	61,933	1,019	22,233	17,465	0,142	0,202	11,394	0,077	0,603	4,197	0,000	4,581
FINLAND	11,086	0,142	5,442	2,237	0,016	0,586	0,278	0,090	0,141	1,639	0,000	1,315
SWITZERLAND	150,540	0,459	0,055	29,754	0,047	2,120	92,310	0,038	28,971	3,323	0,002	1,445
AUSTRIA	29,659	0,710	0,230	15,530	0,036	0,354	1,391	0,036	8,108	2,491	0,000	0,773
ANDORRA	1,927	0,025	0,006	0,107	0,000	0,947	0,768	0,000	0,000	0,000	0,000	0,026
GIBRALTAR	0,937	0,015	0,002	0,000	0,000	0,016	0,016	0,000	0,001	0,029	0,000	0,046
VATICAN CIT	0,003	0,000	0,000	0,000	0,000	0,000	0,000	0,000	0,003	0,000	0,000	0,000
MALTA	42,467	0,137	0,013	0,177	0,010	0,290	33,023	0,051	6,818	0,109	0,000	1,039
YUGOSLAVIA	40,017	0,027	0,007	0,455	0,023	0,001	33,746	0,000	13,326	0,299	0,000	1,131
TURKEY	40,735	0,001	0,000	0,162	0,000	0,034	41,180	0,000	7,182	0,028	0,000	0,148
SOVIET UNIO	3,532	0,003	0,050	0,197	0,000	0,052	0,320	0,023	1,121	1,732	0,000	0,026
GERMAN DEM.	456,443	0,516	0,008	0,000	0,000	0,016	238,157	0,044	0,019	217,637	0,000	0,061
POLAND	345,613	0,057	0,009	20,489	0,053	0,133	200,750	0,010	0,022	123,999	0,000	0,015
CZECHOSLOVA	101,082	0,284	0,000	0,663	0,140	0,399	92,425	0,002	1,040	0,000	0,000	0,016
HUNGARY	31,917	0,003	0,014	1,442	0,000	0,000	29,403	0,000	0,975	0,062	0,000	0,000
ROMANIA	0,269	0,000	0,000	0,013	0,083	0,000	0,161	0,000	0,000	0,000	0,000	0,000
BULGARIA	44,850	0,014	0,000	0,267	0,009	0,000	42,694	0,000	1,812	0,024	0,000	0,030
ALBANIA	6,469	0,000	0,000	0,000	0,000	0,000	6,469	0,000	0,000	0,000	0,000	0,000
MOROCCO	2,417	0,009	0,000	0,070	0,000	0,209	1,822	0,000	0,129	0,077	0,000	0,091
ALGERIA	110,522	0,141	0,000	0,000	0,000	0,937	107,039	0,000	1,307	0,004	0,000	1,094
TUNISIA	89,509	0,015	0,000	0,023	0,000	3,412	82,556	0,000	3,467	0,002	0,000	0,033
LIBYA	250,878	1,087	0,000	0,046	0,000	3,000	186,404	0,000	46,095	8,021	0,000	0,023
ESTONIA	390,428	0,000	0,000	0,000	0,000	14,116	237,373	0,000	34,346	102,339	0,000	0,054
SUDAN	0,335	0,000	0,000	0,022	0,001	0,000	0,057	0,000	0,163	0,000	0,000	0,092
MAURITANIA	0,017	0,000	0,000	0,000	0,000	0,000	0,013	0,000	0,000	0,000	0,000	0,000
MALI	0,356	0,000	0,000	0,016	0,000	0,000	0,340	0,000	0,000	0,000	0,000	0,000
BURKINA FAS	0,071	0,000	0,000	0,000	0,000	0,004	0,067	0,000	0,000	0,000	0,000	0,000
NIGER	0,422	0,000	0,000	0,000	0,000	0,000	0,396	0,000	0,000	0,001	0,000	0,000
CHAD	0,005	0,000	0,000	0,000	0,000	0,000	0,005	0,000	0,000	0,000	0,000	0,000
CAPE VERDE	0,121	0,001	0,000	0,002	0,000	0,000	0,000	0,000	0,000	0,000	0,000	0,000
SENEGAL	0,892	0,002	0,000	0,006	0,000	0,030	8,651	0,000	0,000	0,151	0,000	0,052
GAMBIA	0,029	0,000	0,000	0,010	0,000	0,000	0,004	0,000	0,000	0,004	0,000	0,011
GUINEA BISS	0,647	0,003	0,000	0,000	0,000	0,000	0,000	0,000	0,017	0,608	0,019	0,000
GUINEA	0,593	0,022	0,000	0,000	0,000	0,014	0,550	0,000	0,006	0,000	0,001	0,000
SIERRA LEON	0,028	0,002	0,000	0,000	0,000	0,002	0,001	0,000	0,009	0,001	0,000	0,013
LIBERIA	0,355	0,010	0,000	0,002	0,000	0,003	0,305	0,000	0,000	0,001	0,000	0,000
IVORY COAST	12,112	0,104	0,006	0,278	0,000	0,000	10,992	0,000	0,000	0,005	0,000	0,000
GHANA	0,230	0,000	0,000	0,006	0,000	0,000	0,035	0,000	0,003	0,006	0,000	0,147
TOGO	0,204	0,000	0,000	0,019	0,000	0,014	0,167	0,000	0,000	0,001	0,000	0,000
BENIN	0,439	0,000	0,000	0,000	0,000	0,000	0,439	0,000	0,000	0,000	0,000	0,000
NIGERIA	9,219	0,000	0,043	0,108	0,000	1,269	2,974	0,041	1,377	0,020	0,000	3,387
CAMEROON	24,790	0,002	0,000	0,017	0,000	0,000	24,738	0,000	0,000	0,019	0,000	0,014
CENTR. AFRIC	3,197	0,000	0,000	0,000	0,000	0,000	3,197	0,000	0,000	0,000	0,000	0,000
EQUAT. GUINE	0,051	0,000	0,000	0,000	0,000	0,017	0,028	0,000	0,000	0,000	0,000	0,000
S. TOPE. PRIN	0,000	0,000	0,000	0,000	0,000	0,000	0,210	0,000	0,000	0,000	0,032	0,002
GABON	5,955	0,000	0,000	0,005	0,000	0,016	5,934	0,000	0,000	0,000	0,000	0,000
CONGO	5,220	0,000	0,000	0,000	0,000	0,000	5,217	0,000	0,000	0,000	0,000	0,003
ZAIRE	0,166	0,009	0,000	0,002	0,000	0,000	0,000	0,000	0,000	0,000	0,000	0,075
RWANDA	1,179	0,007	0,000	0,002	0,000	0,000	1,156	0,000	0,000	0,000	0,000	0,014
BURUNDI	0,019	0,000	0,000	0,000	0,000	0,000	0,000	0,001	0,000	0,000	0,000	0,000
ST. HELENA	0,018	0,000	0,000	0,000	0,000	0,000	0,000	0,000	0,000	0,000	0,000	0,010
ANGOLA	3,495	0,015	0,000	0,322	0,000	0,013	2,234	0,000	0,000	0,000	0,000	0,018
ETHIOPIA	0,510	0,007	0,000	0,000	0,000	0,000	0,492	0,000	0,000	0,000	0,000	0,000
ETHIOPIA	0,000	0,000	0,000	0,000	0,000	0,000	0,000	0,000	0,000	0,000	0,000	0,000
SOMALIA	0,344	0,000	0,000	0,000	0,000	0,000	0,344	0,000	0,000	0,000	0,000	0,000
KENYA	0,301	0,000	0,000	0,000	0,000	0,250	0,003	0,000	0,000	0,002	0,000	0,046
UGANDA	0,014	0,000	0,000	0,010	0,000	0,000	0,000	0,000	0,000	0,000	0,000	0,004
TANZANIA	0,758	0,000	0,000	0,000	0,000	0,000	0,160	0,000	0,014	0,000	0,574	0,010
SEYCHELLES	0,014	0,000	0,000	0,000	0,000	0,000	0,000	0,002	0,000	0,002	0,000	0,018
MOZAMBIQUE	0,739	0,012	0,000	0,001	0,000	0,000	0,000	0,000	0,000	0,000	0,000	0,000
MADAGASCAR	0,045	0,000	0,000	0,000	0,000	0,000	0,000	0,000	0,000	0,000	0,000	0,000
REUNION	2,595	0,021	0,002	0,015	0,000	0,017	2,305	0,002	0,010	0,011	0,000	0,012
MAURITIUS	0,490	0,000	0,000	0,000	0,000	0,005	0,019	0,002	0,000	0,007	0,000	0,441
COMOROS	0,028	0,000	0,000	0,000	0,000	0,011	0,017	0,000	0,000	0,000	0,000	0,000
MAYOTTE	0,027	0,000	0,000	0,000	0,000	0,000	0,027	0,000	0,000	0,000	0,000	0,000
ZAMBIA	0,040	0,000	0,000	0,019	0,000	0,000	0,000	0,000	0,000	0,000	0,000	0,000
ZIMBABWE	0,016	0,000	0,000	0,002	0,000	0,000	0,000	0,000	0,000	0,000	0,000	0,000
MALAWI	0,000	0,000	0,000	0,000	0,000	0,000	0,000	0,000	0,000	0,000	0,000	0,000
INDIA	68,534	0,355	0,700	21,954	0,000	4,908	2,600	0,162	6,423	8,295	0,035	20,825
CANADA	19,556	1,501	0,176	2,378	0,278	0,325	9,969	0,220	4,999	1,120	0,037	7,545
GREENLAND	0,436	0,000	0,436	0,000	0,000	0,000	0,000	0,000	0,000	0,000	0,000	0,000
S. PIERRE, MI	0,035	0,000	0,002	0,000	0,000	0,000	0,025	0,000	0,000	0,000	0,000	0,009
MEXICO	0,619	0,000	0,015	0,044	0,000	0,377	0,015	0,000	0,048	0,000	0,000	0,159
BERMUDA	0,184	0,000	0,000	0,003	0,000	0,000	0,000	0,000	0,000	0,000	0,000	0,000
JAMAIKA	0,079	0,001	0,000	0,000	0,000	0,000	0,000	0,000	0,000	0,000	0,000	0,000
BAHAMAS	0,000	0,000	0,000	0,000	0,000	0,000	0,000	0,000	0,000	0,000	0,000	0,000
EL SALVADOR	0,011	0,000	0,000	0,000	0,000	0,0						

	TOTAL	UEBL/BLEU	DANMARK	DEUTSCHLAND	ELLAS	ESPAÑA	FRANCE	IRELAND	ITALIA	NEDERLAND	PORTUGAL	UN. KINGDOM
1000 T												
IMPORTS												
EDUFLHR												
WORLD	1693,192	363,676	5,308	405,617	7,808	86,978	42,808	23,099	51,072	623,464	47,238	36,784
INTRA EUR-12	1263,285	287,775	3,557	329,458	0,150	42,410	24,098	20,866	4,122	540,576	7,734	2,539
EXTRA EUR-12	429,907	75,301	1,751	76,159	7,658	44,568	18,710	2,233	46,950	82,888	39,504	34,245
UEBL/BLEU	62,018	0,000	0,057	4,946	0,041	0,000	2,547	2,457	0,073	51,262	0,062	0,565
DANMARK	155,859	0,002	0,000	141,650	0,000	0,001	0,638	0,780	0,000	12,770	0,000	0,000
DEUTSCHLAND	12,737	0,496	1,480	0,000	0,026	0,551	4,789	0,030	0,974	4,244	0,054	0,093
ELLAS	0,787	0,100	0,000	0,003	0,000	0,000	0,674	0,000	0,000	0,000	0,000	0,010
ESPAÑA	5,411	0,056	0,000	0,064	0,000	0,000	0,104	0,000	0,073	0,000	5,109	0,005
FRANCE	818,127	270,849	0,684	110,487	0,000	40,838	0,000	0,000	1,692	391,588	1,879	0,610
IRELAND	0,530	0,010	0,000	0,134	0,005	0,012	0,051	0,000	0,032	0,058	0,000	0,228
ITALIA	0,428	0,031	0,000	0,079	0,001	0,021	0,176	0,000	0,000	0,025	0,069	0,006
NEDERLAND	51,467	15,052	0,437	17,657	0,057	0,977	14,930	0,027	1,097	0,000	0,463	0,970
PORTUGAL	0,052	0,001	0,000	0,004	0,000	0,000	0,005	0,000	0,000	0,000	0,000	0,042
UNITED KINGDOM	155,677	1,158	0,899	54,434	0,020	0,010	0,184	0,000	0,181	80,621	0,398	0,000
CANARY ISLA	0,001	0,000	0,000	0,000	0,000	0,001	0,000	0,000	0,000	0,000	0,000	0,000
FAROE ISLES	0,040	0,000	0,000	0,000	0,000	0,000	0,000	0,000	0,000	0,000	0,000	0,000
NORWAY	0,208	0,000	0,000	0,000	0,000	0,000	0,000	0,208	0,000	0,000	0,000	0,000
SWEDEN	0,071	0,000	0,000	0,000	0,000	0,000	0,000	0,000	0,000	0,000	0,000	0,000
SWITZERLAND	0,014	0,000	0,000	0,013	0,000	0,000	0,000	0,000	0,000	0,000	0,000	0,000
AUSTRIA	0,868	0,000	0,000	0,070	0,000	0,072	0,181	0,000	0,044	0,163	0,000	0,301
MALTA	0,022	0,000	0,000	0,000	0,000	0,000	0,000	0,000	0,000	0,022	0,000	0,000
YUGOSLAVIA	0,284	0,000	0,000	0,000	0,000	0,000	0,000	0,000	0,284	0,000	0,000	0,000
TURKEY	42,021	1,759	0,042	0,899	7,893	2,722	8,656	0,000	12,807	0,479	4,651	2,213
SOVIET UNIO	0,020	0,000	0,000	0,000	0,000	0,000	0,000	0,000	0,020	0,000	0,000	0,000
GERMAN DEM.	2,769	1,771	0,000	0,000	0,020	0,000	0,000	0,000	0,000	0,000	1,107	0,000
POLAND	29,105	8,708	0,000	12,535	0,000	0,000	0,000	0,000	0,000	0,044	7,640	0,000
CZECHOSLOVA	10,716	0,000	0,047	0,003	0,000	0,023	0,300	0,000	0,050	1,486	0,000	0,007
HUNGARY	71,813	1,600	0,000	43,229	0,009	0,205	1,101	0,000	15,287	0,496	0,040	1,646
ROMANIA	0,040	0,000	0,000	0,020	0,000	0,000	0,000	0,000	0,020	0,000	0,000	0,000
BULGARIA	15,671	0,000	0,000	4,481	0,000	0,000	0,000	0,000	11,190	0,000	0,000	0,000
MOROCCO	1,461	0,127	0,000	0,000	0,000	0,000	0,716	0,000	0,388	0,076	0,000	0,124
TUNISIA	0,001	0,000	0,000	0,000	0,000	0,000	0,001	0,000	0,000	0,000	0,000	0,000
LIBYA	0,289	0,003	0,000	0,000	0,000	0,000	0,000	0,000	0,070	0,000	0,000	0,000
TANZANIA	0,112	0,002	0,000	0,000	0,000	0,000	0,000	0,000	0,000	0,000	0,000	0,286
MADAGASCAR	0,019	0,000	0,000	0,000	0,000	0,000	0,000	0,019	0,000	0,000	0,000	0,000
REUNION	0,020	0,000	0,000	0,000	0,000	0,000	0,020	0,000	0,000	0,000	0,000	0,000
MALAWI	1,851	0,301	0,000	0,000	0,000	0,000	0,020	0,000	0,000	0,000	0,000	1,430
USA	24,656	2,267	0,560	1,126	0,019	1,618	2,194	0,040	2,546	2,348	0,173	11,765
CANADA	97,233	51,288	0,019	4,764	0,000	0,000	0,027	1,922	0,101	30,606	2,936	0,000
GREENLAND	0,040	0,000	0,000	0,000	0,000	0,000	0,000	0,000	0,000	0,000	0,000	0,000
MEXICO	42,975	0,000	0,000	0,000	0,000	39,446	0,000	0,000	0,000	0,000	0,000	0,000
PERU	0,004	0,001	0,000	0,000	0,000	0,000	0,000	0,000	0,000	0,000	0,000	0,000
BRAZIL	0,020	0,000	0,000	0,000	0,000	0,000	0,000	0,000	0,020	0,000	0,000	0,000
CHILE	0,146	0,000	0,000	0,000	0,000	0,019	0,041	0,000	0,006	0,000	0,000	0,000
PARAGUAY	0,020	0,000	0,000	0,000	0,000	0,000	0,020	0,000	0,000	0,000	0,000	0,000
ARGENTINA	0,036	0,000	0,000	0,000	0,000	0,000	0,000	0,000	0,036	0,000	0,000	0,000
CYPRUS	0,001	0,000	0,000	0,000	0,000	0,000	0,000	0,000	0,000	0,000	0,000	0,000
LEBANON	0,164	0,004	0,000	0,000	0,000	0,000	0,168	0,000	0,000	0,000	0,000	0,001
SYRIA	0,028	0,000	0,000	0,000	0,000	0,000	0,000	0,000	0,000	0,000	0,000	0,005
ISRAEL	0,152	0,011	0,000	0,001	0,000	0,000	0,000	0,020	0,000	0,000	0,000	0,120
JORDAN	0,002	0,000	0,000	0,002	0,000	0,000	0,000	0,000	0,000	0,000	0,000	0,000
INDIA	0,449	0,000	0,000	0,000	0,000	0,000	0,000	0,000	0,000	0,000	0,000	0,449
THAILAND	0,026	0,000	0,000	0,000	0,000	0,000	0,000	0,000	0,000	0,003	0,000	0,023
MALAYSIA	0,059	0,000	0,000	0,000	0,000	0,000	0,000	0,000	0,000	0,000	0,000	0,059
CHINA	0,192	0,046	0,000	0,025	0,000	0,000	0,000	0,000	0,000	0,071	0,000	0,059
JAPAN	0,001	0,000	0,000	0,000	0,000	0,000	0,000	0,000	0,000	0,000	0,000	0,000
TADMAN	0,115	0,000	0,000	0,000	0,000	0,000	0,000	0,115	0,000	0,000	0,000	0,000
AUSTRALIA	73,497	2,486	0,000	0,606	0,000	0,008	5,000	0,000	0,022	27,136	31,482	6,757
PAPUA N.GU	0,080	0,060	0,000	0,000	0,000	0,000	0,000	0,000	0,000	0,020	0,000	0,000
NEW ZEALAND	12,282	4,455	0,220	0,389	0,005	0,433	0,025	0,063	0,369	3,819	0,040	3,264
NOT DETERM	0,013	0,000	0,001	0,000	0,012	0,000	0,000	0,000	0,000	0,000	0,000	0,000
EXPORTS												
AUSFLHR												
WORLD	1260,505	42,805	163,903	12,442	1,142	7,664	825,469	0,704	0,417	49,663	0,234	156,862
INTRA EUR-12	1228,109	39,794	157,097	11,307	0,727	5,302	822,553	0,623	0,256	39,678	0,007	150,765
EXTRA EUR-12	32,396	2,211	6,806	1,135	0,415	2,362	2,916	0,081	0,161	9,985	0,227	6,097
UEBL/BLEU	288,562	0,000	0,002	0,400	0,119	0,025	275,051	0,000	0,019	11,764	0,000	1,174
DANMARK	3,574	0,002	0,000	1,635	0,000	0,000	0,716	0,000	0,000	0,294	0,000	0,847
DEUTSCHLAND	327,382	7,093	143,170	0,000	0,003	0,064	115,367	0,130	0,069	10,063	0,002	51,421
ELLAS	0,188	0,066	0,004	0,037	0,000	0,000	0,000	0,006	0,000	0,064	0,000	0,011
ESPAÑA	42,684	0,000	0,000	0,525	0,000	0,000	40,808	0,045	0,042	1,236	0,000	0,028
FRANCE	22,877	2,984	0,803	4,442	0,595	0,002	0,000	0,092	0,103	13,750	0,005	0,101
IRELAND	14,514	1,359	0,000	0,149	0,000	0,000	0,000	0,000	0,000	0,004	0,000	13,002
ITALIA	9,522	0,340	0,026	0,964	0,000	0,068	2,870	0,051	0,071	0,000	0,000	0,148
NEDERLAND	51,462	26,906	12,889	2,884	0,000	0,000	344,524	0,017	0,006	2,000	0,000	83,724
PORTUGAL	7,789	0,059	0,000	0,062	0,000	5,137	1,731	0,001	0,000	0,484	0,000	0,315
UNITED KINGDOM	3,553	0,825	0,803	0,209	0,010	0,006	0,454	0,283	0,017	0,940	0,000	0,000
CANARY ISLA	2,347	0,110	0,000	0,001	0,000	2,180	0,000	0,000	0,000	0,056	0,000	0,000
CEUTA AND N	0,141	0,000	0,000	0,000	0,000	0,141	0,000	0,000	0,000	0,000	0,000	0,000
ICELAND	0,041	0,021	0,000	0,000	0,000	0,000	0,000	0,000	0,000	0,005	0,000	0,015
NORWAY	3,309	0,023	2,132	0,026	0,000	0,000	0					

	TOTAL	UEBL/BLEU	DANMARK	DEUTSCHLAND	ELLAS	ESPAÑA	FRANCE	IRELAND	ITALIA	NEDERLAND	PORTUGAL	UN. KINGDOM
1000 T												
BEUNION	2,123	0,000	0,000	0,000	0,000	0,000	2,123	0,000	0,000	0,000	0,000	0,000
BALUTIDIS	0,004	0,003	0,000	0,000	0,000	0,000	0,003	0,000	0,000	0,000	0,000	0,000
ZAMBIA	0,004	0,000	0,000	0,000	0,000	0,000	0,000	0,000	0,000	0,004	0,000	0,000
ZITRUSGEM	0,003	0,000	0,000	0,000	0,000	0,000	0,000	0,000	0,000	0,000	0,000	0,003
MALAKI	0,040	0,000	0,000	0,000	0,000	0,000	0,000	0,000	0,000	0,000	0,000	0,040
BOTSWANA	1,160	0,000	1,160	0,000	0,000	0,000	0,000	0,000	0,000	0,000	0,000	0,000
USA	0,439	0,100	0,008	0,053	0,000	0,000	0,000	0,062	0,060	0,091	0,000	0,065
CANADA	0,113	0,008	0,018	0,002	0,000	0,000	0,001	0,000	0,000	0,012	0,000	0,072
COSTA RICA	0,114	0,114	0,000	0,000	0,000	0,000	0,000	0,000	0,000	0,000	0,000	0,000
BAHAMAS	0,102	0,000	0,000	0,000	0,000	0,000	0,000	0,000	0,000	0,000	0,000	0,102
GUADELOUPE	0,170	0,000	0,000	0,000	0,000	0,000	0,170	0,000	0,000	0,000	0,000	0,000
ANTIGUA, BAR	0,002	0,002	0,000	0,000	0,000	0,000	0,000	0,000	0,000	0,000	0,000	0,000
MARTINIQUE	0,004	0,000	0,000	0,000	0,000	0,000	0,004	0,000	0,000	0,000	0,000	0,000
ST LUCIA	0,011	0,011	0,000	0,000	0,000	0,000	0,000	0,000	0,000	0,000	0,000	0,000
ST VINCENT	0,001	0,001	0,000	0,000	0,000	0,000	0,000	0,000	0,000	0,000	0,000	0,000
BARBADOS	0,076	0,057	0,000	0,000	0,000	0,000	0,000	0,000	0,000	0,000	0,000	0,000
TRINIDAD, TO	0,461	0,414	0,000	0,000	0,000	0,000	0,000	0,000	0,000	0,019	0,000	0,000
GRENADA	0,040	0,040	0,000	0,000	0,000	0,000	0,000	0,000	0,000	0,000	0,000	0,000
GUYANA	0,353	0,000	0,000	0,000	0,000	0,000	0,000	0,000	0,000	0,353	0,000	0,000
SURINAM	2,444	0,666	0,000	0,000	0,000	0,000	0,000	0,000	0,000	1,778	0,000	0,000
FR. GUYANA	0,089	0,000	0,000	0,000	0,000	0,000	0,072	0,000	0,000	0,017	0,000	0,000
CHILE	0,008	0,000	0,000	0,000	0,000	0,000	0,005	0,000	0,000	0,000	0,000	0,003
URUGUAY	0,003	0,000	0,000	0,000	0,000	0,000	0,000	0,000	0,000	0,001	0,000	0,002
ARGENTINA	0,008	0,000	0,000	0,000	0,000	0,000	0,005	0,000	0,000	0,003	0,000	0,000
CYPRUS	0,309	0,207	0,000	0,000	0,018	0,000	0,000	0,000	0,020	0,011	0,000	0,053
SYRIA	0,005	0,000	0,000	0,000	0,000	0,000	0,002	0,000	0,000	0,001	0,000	0,002
IRAN	0,020	0,000	0,000	0,000	0,000	0,000	0,000	0,000	0,000	0,000	0,000	0,020
ISRAEL	0,064	0,000	0,000	0,002	0,000	0,000	0,000	0,002	0,000	0,000	0,000	0,000
JORDAN	0,257	0,139	0,020	0,000	0,000	0,000	0,007	0,000	0,000	0,000	0,000	0,000
SAUDI ARABI	0,131	0,000	0,131	0,000	0,000	0,000	0,000	0,000	0,000	0,000	0,000	0,000
KUWAIT	0,048	0,024	0,000	0,000	0,000	0,000	0,000	0,000	0,000	0,000	0,000	0,000
BAHRAIN	0,020	0,000	0,020	0,000	0,000	0,000	0,000	0,000	0,000	0,000	0,000	0,000
QATAR	0,007	0,000	0,007	0,000	0,000	0,000	0,000	0,000	0,000	0,000	0,000	0,000
U. A. EMIRATE	0,004	0,000	0,006	0,000	0,000	0,000	0,000	0,000	0,000	0,000	0,000	0,000
OMAN	0,014	0,000	0,013	0,000	0,000	0,000	0,001	0,000	0,000	0,000	0,000	0,000
SOUTH YEMEN	1,678	0,000	1,663	0,000	0,000	0,000	0,000	0,000	0,000	0,015	0,000	0,000
PAKISTAN	0,965	0,000	0,454	0,003	0,000	0,000	0,000	0,000	0,000	0,428	0,000	0,000
INDIA	0,420	0,000	0,400	0,000	0,000	0,000	0,000	0,000	0,000	0,020	0,000	0,000
BAHGLADESH	0,157	0,000	0,000	0,000	0,000	0,000	0,000	0,000	0,000	0,157	0,000	0,000
THAILAND	0,080	0,000	0,000	0,000	0,000	0,000	0,000	0,000	0,000	0,000	0,000	0,080
INDONESIA	0,061	0,000	0,061	0,000	0,000	0,000	0,000	0,000	0,000	0,000	0,000	0,000
MALAYSIA	0,218	0,000	0,000	0,000	0,000	0,000	0,000	0,000	0,000	0,000	0,000	0,218
JAPAN	3,380	0,000	0,000	0,000	0,000	0,000	0,000	0,000	0,000	0,118	0,000	0,000
TAIWAN	0,536	0,000	0,000	0,000	0,000	0,000	0,000	0,000	0,000	0,077	0,000	3,303
HONG KONG	0,033	0,000	0,000	0,000	0,000	0,000	0,000	0,000	0,000	0,000	0,000	0,033
AUSTRALIA	0,025	0,000	0,000	0,000	0,000	0,000	0,000	0,000	0,000	0,020	0,000	0,005
NEW ZEALAND	0,332	0,000	0,000	0,000	0,000	0,000	0,002	0,000	0,000	0,001	0,000	0,329
N. CALEDONIE	0,004	0,000	0,000	0,000	0,000	0,000	0,004	0,000	0,000	0,000	0,000	0,000
NOT DETERM	0,005	0,001	0,000	0,000	0,000	0,000	0,000	0,000	0,004	0,000	0,000	0,000

	TOTAL	UEBL/BLEU	DANMARK	DEUTSCHLAND	ELLAS	ESPAÑA	FRANCE	IRELAND	ITALIA	NEDERLAND	PORTUGAL	UN. KINGDOM
1000 T												
EINFUHR IMPORTS IMPORTATIONS												
WORLD	361,310	11,969	0,739	14,624	10,039	31,068	48,937	3,115	49,917	77,018	5,522	126,362
INTRA EUR-12	34,463	3,902	0,618	4,102	1,203	0,547	10,065	0,364	6,602	3,065	0,437	2,750
EXTRA EUR-12	346,847	8,067	0,121	10,522	8,836	30,521	38,872	2,751	43,315	73,953	5,085	123,612
UEBL/BLEU	6,672	0,000	0,000	0,410	0,599	0,000	2,218	0,000	1,699	1,344	0,020	0,286
DANMARK	0,047	0,006	0,000	0,001	0,000	0,000	0,000	0,000	0,000	0,018	0,000	0,022
DEUTSCHLAND	0,704	0,017	0,034	0,000	0,011	0,013	0,317	0,000	0,098	0,125	0,001	0,050
ELLAS	0,117	0,020	0,000	0,033	0,000	0,000	0,038	0,000	0,026	0,000	0,000	0,009
ESPAÑA	0,622	0,064	0,000	0,050	0,360	0,000	0,009	0,000	0,065	0,000	0,265	0,009
FRANCE	3,695	0,566	0,000	0,520	0,820	0,069	0,000	0,000	0,635	1,518	0,000	0,364
IRELAND	0,493	0,000	0,000	0,000	0,000	0,000	0,003	0,000	0,000	0,003	0,000	0,487
ITALIA	0,858	0,027	0,001	0,164	0,019	0,333	0,000	0,000	0,006	0,000	0,000	0,059
NEDERLAND	15,374	3,131	0,404	2,633	0,193	0,173	3,391	0,045	3,874	0,000	0,136	1,394
PORTUGAL	0,209	0,001	0,000	0,007	0,000	0,117	0,003	0,000	0,000	0,000	0,000	0,079
UNITED KINGDOM	5,472	0,070	0,009	0,276	0,001	0,006	3,753	0,319	0,205	0,741	0,012	0,000
CANARY ISLA	0,007	0,000	0,000	0,000	0,000	0,007	0,000	0,000	0,000	0,000	0,000	0,000
SHEDEN	0,003	0,000	0,000	0,000	0,000	0,000	0,000	0,000	0,000	0,003	0,000	0,000
SWITZERLAND	0,061	0,000	0,000	0,007	0,007	0,001	0,000	0,000	0,035	0,018	0,000	0,000
AUSTRIA	0,025	0,000	0,000	0,001	0,000	0,000	0,000	0,000	0,023	0,001	0,000	0,000
YUGOSLAVIA	3,534	0,123	0,000	0,023	0,763	0,167	1,789	0,000	0,628	0,043	0,000	0,000
TURKEY	23,856	0,348	0,009	0,999	4,700	5,071	7,030	0,000	4,539	0,063	0,188	0,909
GERMAN DEM.	0,043	0,000	0,000	0,000	0,023	0,000	0,000	0,000	0,000	0,000	0,000	0,000
POLAND	3,225	0,000	0,000	0,284	0,000	0,265	0,453	0,000	2,143	0,000	0,000	0,000
CZECHOSLOVA	0,020	0,000	0,000	0,000	0,020	0,000	0,000	0,000	0,000	0,000	0,000	0,000
HUNGARY	0,652	0,000	0,000	0,259	0,000	0,000	0,000	0,000	0,000	0,000	0,000	0,000
ROMANIA	0,540	0,000	0,000	0,000	0,000	0,000	0,000	0,000	0,000	0,000	0,000	0,000
ALBANIA	0,074	0,000	0,000	0,000	0,000	0,000	0,000	0,000	0,036	0,000	0,000	0,000
MOROCCO	0,140	0,000	0,000	0,000	0,000	0,000	0,140	0,000	0,000	0,000	0,000	0,000
EGYPT	0,737	0,000	0,000	0,000	0,000	0,012	0,195	0,000	0,450	0,000	0,000	0,020
ETHIOPIA	3,480	0,273	0,000	0,150	0,235	0,024	0,410	0,000	0,000	2,396	0,000	0,000
KENYA	2,026	0,000	0,000	0,005	0,000	0,000	0,108	0,000	0,020	1,610	0,000	0,283
UGANDA	0,002	0,000	0,000	0,000	0,000	0,000	0,000	0,000	0,002	0,000	0,000	0,000
TANZANIA	6,121	0,000	0,000	0,124	0,000	0,000	0,546	0,000	0,233	2,101	0,000	0,117
REPUBLIC OF CONGO	0,535	0,000	0,000	0,000	0,000	0,000	0,000	0,000	0,000	0,000	0,000	0,000
REPUBLIC OF ZAMBIA	0,504	0,000	0,000	0,000	0,000	0,000	0,313	0,000	0,000	0,000	0,000	0,071
REPUBLIC OF ZIMBABWE	0,995	0,000	0,000	0,000	0,000	0,000	0,076	0,000	0,000	0,019	0,000	0,900
MALAWI	0,200	0,000	0,000	0,000	0,000	0,000	0,038	0,000	0,000	0,000	0,000	0,162
USA	135,101	1,076	0,036	2,287	1,406	3,746	11,130	1,661	8,913	28,716	1,326	74,004
CANADA	47,332	0,621	0,004	0,346	0,972	0,091	1,280	1,089	2,759	4,099	0,000	36,071
COSTA RICA	0,005	0,000	0,000	0,005	0,000	0,000	0,000	0,000	0,000	0,000	0,000	0,000
PANAMA	0,040	0,000	0,000	0,000	0,000	0,040	0,000	0,000	0,000	0,000	0,000	0,000
PERU	0,955	0,000	0,000	0,000	0,040	0,040	0,000	0,000	0,000	0,000	0,000	0,000
BRAZIL	2,442	0,000	0,000	0,000	0,000	0,000	0,000	0,000	0,000	0,000	0,000	0,000
CHILE	11,438	0,111	0,000	1,491	0,040	1,274	3,178	0,000	0,179	2,253	0,000	0,000
PARAGUAY	1,169	0,000	0,000	0,000	0,000	0,000	0,000	0,000	1,463	0,313	0,484	2,782
ARGENTINA	56,608	0,483	0,000	0,570	0,279	18,872	6,098	0,000	14,800	12,542	2,826	1,138
FALKLAND IS	0,020	0,000	0,000	0,000	0,020	0,000	0,000	0,000	0,000	0,000	0,000	0,000
CYPRUS	0,002	0,000	0,000	0,001	0,000	0,000	0,000	0,000	0,000	0,000	0,000	0,001
LEBANON	0,178	0,000	0,008	0,012	0,100	0,000	0,038	0,000	0,020	0,000	0,000	0,000
SYRIA	0,002	0,000	0,000	0,002	0,000	0,000	0,000	0,000	0,000	0,000	0,000	0,000
IRAQ	0,060	0,000	0,000	0,000	0,000	0,000	0,000	0,000	0,000	0,000	0,000	0,000
ISRAEL	0,003	0,000	0,000	0,000	0,000	0,000	0,000	0,000	0,000	0,003	0,000	0,000
SAUDI ARABIA	0,164	0,002	0,000	0,000	0,000	0,000	0,000	0,000	0,020	0,000	0,000	0,144
PAKISTAN	0,122	0,000	0,000	0,000	0,000	0,000	0,000	0,000	0,000	0,000	0,000	0,122
INDIA	0,310	0,000	0,000	0,000	0,000	0,000	0,000	0,000	0,000	0,000	0,000	0,310
THAILAND	7,550	0,005	0,064	0,496	0,000	0,123	0,974	0,000	0,160	0,880	0,000	4,848
CAMBODIA	0,105	0,000	0,000	0,000	0,000	0,000	0,105	0,000	0,000	0,000	0,000	0,000
MALAYSIA	0,943	0,000	0,000	0,000	0,000	0,000	0,000	0,000	0,000	0,000	0,000	0,000
SINGAPORE	0,064	0,000	0,000	0,064	0,000	0,000	0,000	0,000	0,000	0,000	0,000	0,064
CHINA	34,144	4,706	0,000	2,904	0,071	0,000	4,749	0,000	5,251	14,206	0,104	2,073
JAPAN	0,012	0,000	0,000	0,005	0,000	0,000	0,001	0,000	0,002	0,004	0,000	0,000
TADIAN	0,010	0,000	0,000	0,004	0,000	0,003	0,000	0,000	0,000	0,003	0,000	0,000
HONG KONG	0,028	0,000	0,000	0,025	0,000	0,000	0,000	0,001	0,000	0,001	0,001	0,000
AUSTRALIA	1,925	0,021	0,000	0,358	0,074	0,000	0,063	0,000	0,196	0,006	0,000	1,287
AUST. OCEANIA	0,021	0,000	0,000	0,000	0,021	0,000	0,000	0,000	0,000	0,000	0,000	0,000
NEW ZEALAND	0,124	0,000	0,000	0,020	0,000	0,000	0,067	0,000	0,000	0,037	0,000	0,000
AUSFUHR EXPORTS EXPORTATIONS												
WORLD	61,569	6,479	0,114	1,268	0,264	3,429	8,007	0,380	2,132	24,279	2,114	13,103
INTRA EUR-12	44,304	5,285	0,037	0,724	0,052	1,243	5,071	0,379	0,932	17,823	0,346	12,412
EXTRA EUR-12	17,265	1,194	0,077	0,544	0,212	2,186	2,936	0,001	1,200	6,456	1,768	6,691
UEBL/BLEU	5,016	0,000	0,006	0,046	0,000	0,223	1,750	0,000	0,070	2,803	0,037	0,081
DANMARK	0,549	0,063	0,000	0,012	0,000	0,000	0,000	0,000	0,002	0,398	0,002	0,072
DEUTSCHLAND	11,367	0,234	0,002	0,000	0,033	0,058	0,829	0,000	0,101	5,031	0,008	5,291
ELLAS	1,237	0,454	0,000	0,009	0,000	0,521	0,020	0,000	0,013	0,204	0,000	0,016
ESPAÑA	1,048	0,000	0,000	0,017	0,000	0,000	0,421	0,002	0,207	0,235	0,121	0,045
FRANCE	10,678	2,342	0,000	0,293	0,018	0,004	0,000	0,032	0,323	3,665	0,008	3,903
IRELAND	0,254	0,000	0,000	0,000	0,000	0,000	0,000	0,000	0,000	0,000	0,000	0,254
ITALIA	4,564	1,419	0,000	0,000	0,001	0,233	0,650	0,003	0,000	3,918	0,000	0,241
NEDERLAND	4,604	0,005	0,029	0,198	0,000	0,006	1,368	0,003	0,059	0,000	0,000	2,516
PORTUGAL	0,377	0,000	0,000	0,002	0,000	0,191	0,013	0,000	0,000	0,164	0,000	0,007
UNITED KINGDOM	2,410	0,168	0,000	0,048	0,000	0,007	0,300	0,339	0,077	1,391	0,000	0,000
CANARY ISLA	2,026	0,000	0,000	0,002	0,000	2,014	0,002	0,000	0,000	0,007	0,000	0,001
CEUTA AND MELILLA	0,12											

	TOTAL	UEBL/BLEU	DANMARK	DEUTSCHLAND	ELLAS	ESPAÑA	FRANCE	IRELAND	ITALIA	NEDERLAND	PORTUGAL	UN. KINGDOM
1000 T												
TOGO	0,217	0,000	0,000	0,000	0,000	0,000	0,006	0,000	0,000	0,211	0,000	0,000
BEHIN	0,002	0,000	0,000	0,000	0,000	0,000	0,000	0,000	0,002	0,000	0,000	0,000
NIGERIA	0,005	0,000	0,000	0,000	0,000	0,000	0,001	0,000	0,000	0,000	0,000	0,004
CAMEROON	0,001	0,000	0,000	0,000	0,000	0,000	0,001	0,000	0,000	0,000	0,000	0,000
S. TOBE,PRIM	0,250	0,099	0,000	0,000	0,000	0,000	0,000	0,000	0,000	0,148	0,003	0,000
GABON	0,001	0,000	0,000	0,000	0,000	0,000	0,001	0,000	0,000	0,000	0,000	0,000
CONGO	0,053	0,000	0,000	0,000	0,000	0,000	0,018	0,000	0,000	0,035	0,000	0,000
RWANDA	0,018	0,000	0,000	0,000	0,000	0,000	0,005	0,000	0,000	0,005	0,000	0,000
BURUNDI	0,005	0,000	0,000	0,000	0,000	0,000	0,002	0,000	0,000	0,003	0,000	0,000
ANGOLA	3,218	0,022	0,000	0,000	0,000	0,000	0,043	0,000	0,035	1,451	1,667	0,000
ETHIOPIA	0,002	0,000	0,000	0,000	0,000	0,000	0,000	0,000	0,000	0,000	0,000	0,000
KENYA	0,022	0,000	0,000	0,000	0,000	0,000	0,000	0,000	0,000	0,000	0,000	0,000
UGANDA	0,002	0,000	0,000	0,000	0,000	0,000	0,000	0,000	0,000	0,022	0,000	0,000
TANZANIA	0,292	0,001	0,000	0,020	0,000	0,000	0,103	0,000	0,000	0,168	0,000	0,000
MOZAMBIQUE	0,182	0,000	0,000	0,000	0,000	0,007	0,000	0,000	0,003	0,157	0,015	0,000
MADAGASCAR	0,001	0,000	0,000	0,000	0,000	0,000	0,001	0,000	0,000	0,000	0,000	0,000
REUNION	0,829	0,000	0,000	0,000	0,000	0,000	0,829	0,000	0,000	0,000	0,000	0,000
MAURITIUS	0,031	0,012	0,000	0,000	0,000	0,000	0,018	0,000	0,000	0,001	0,000	0,000
MAYOTTE	0,001	0,000	0,000	0,000	0,000	0,000	0,001	0,000	0,000	0,000	0,000	0,000
ZIMBABWE	0,025	0,000	0,000	0,000	0,000	0,000	0,000	0,000	0,000	0,025	0,000	0,000
MALAWI	0,060	0,000	0,000	0,000	0,000	0,000	0,001	0,000	0,000	0,059	0,000	0,000
USA	0,473	0,119	0,000	0,003	0,006	0,001	0,058	0,000	0,026	0,090	0,000	0,170
CANADA	0,154	0,000	0,000	0,000	0,005	0,000	0,002	0,000	0,000	0,035	0,000	0,000
GUATEMALA	0,001	0,000	0,000	0,000	0,000	0,000	0,001	0,000	0,000	0,000	0,000	0,000
HONDURAS	0,004	0,000	0,000	0,000	0,000	0,000	0,000	0,000	0,000	0,000	0,000	0,000
EL SALVADOR	0,001	0,000	0,000	0,000	0,000	0,000	0,001	0,000	0,000	0,000	0,000	0,000
HICARAGUA	0,002	0,000	0,000	0,000	0,000	0,000	0,000	0,000	0,002	0,000	0,000	0,000
COSTA RICA	0,000	0,007	0,000	0,000	0,000	0,000	0,001	0,000	0,000	0,000	0,000	0,000
CUBA	0,071	0,000	0,000	0,000	0,000	0,000	0,000	0,000	0,000	0,071	0,000	0,000
ST. CHRISTOP	0,001	0,001	0,000	0,000	0,000	0,000	0,000	0,000	0,000	0,000	0,000	0,000
HAITI	0,038	0,000	0,000	0,000	0,000	0,000	0,000	0,000	0,000	0,038	0,000	0,000
GUADELOUPE	0,767	0,000	0,000	0,000	0,000	0,000	0,767	0,000	0,000	0,000	0,000	0,000
ANTIGUA,BAR	0,002	0,001	0,000	0,000	0,000	0,000	0,000	0,000	0,000	0,001	0,000	0,000
MARTINIQUE	0,281	0,014	0,000	0,000	0,000	0,000	0,267	0,000	0,000	0,000	0,000	0,000
TRINIDAD,TO	0,029	0,024	0,000	0,000	0,000	0,000	0,000	0,000	0,000	0,001	0,000	0,000
GRENADE	0,002	0,002	0,000	0,000	0,000	0,000	0,000	0,000	0,000	0,000	0,000	0,000
NL ANTILLES	0,001	0,000	0,000	0,000	0,000	0,000	0,000	0,000	0,000	0,001	0,000	0,000
VENEZUELA	0,024	0,000	0,000	0,000	0,000	0,000	0,001	0,000	0,000	0,001	0,000	0,000
SURINAM	0,711	0,145	0,000	0,000	0,000	0,000	0,000	0,000	0,000	0,566	0,000	0,000
FR. GUYANA	0,127	0,000	0,000	0,000	0,000	0,000	0,127	0,000	0,000	0,000	0,000	0,000
ECUADOR	0,011	0,011	0,000	0,000	0,000	0,000	0,000	0,000	0,000	0,000	0,000	0,000
BRASIL	0,031	0,000	0,000	0,000	0,000	0,000	0,000	0,000	0,000	0,031	0,000	0,000
CHILE	0,035	0,000	0,000	0,006	0,000	0,001	0,011	0,000	0,002	0,015	0,000	0,000
ARGENTINA	0,001	0,000	0,000	0,000	0,000	0,000	0,000	0,000	0,000	0,001	0,000	0,000
CYPRUS	0,364	0,195	0,000	0,000	0,107	0,000	0,000	0,000	0,020	0,003	0,030	0,009
LEBANON	0,083	0,017	0,000	0,026	0,000	0,000	0,000	0,000	0,000	0,000	0,000	0,048
ISRAEL	0,141	0,040	0,000	0,007	0,000	0,000	0,000	0,000	0,000	0,094	0,000	0,000
JORDAN	0,006	0,000	0,000	0,000	0,000	0,000	0,006	0,000	0,000	0,000	0,000	0,000
SAUDI ARABI	0,003	0,000	0,000	0,000	0,000	0,000	0,000	0,000	0,000	0,000	0,000	0,000
KUWAIT	0,019	0,007	0,000	0,000	0,000	0,000	0,000	0,000	0,000	0,000	0,000	0,000
U.A. EMIRATE	0,001	0,000	0,000	0,000	0,000	0,000	0,001	0,000	0,000	0,000	0,000	0,000
PAKISTAN	0,027	0,000	0,000	0,000	0,000	0,000	0,000	0,000	0,000	0,027	0,000	0,000
SRI LANKA	0,033	0,000	0,000	0,000	0,000	0,000	0,000	0,000	0,000	0,033	0,000	0,000
THAILAND	0,020	0,000	0,000	0,000	0,000	0,000	0,020	0,000	0,000	0,000	0,000	0,000
CHINA	0,002	0,000	0,000	0,000	0,000	0,000	0,002	0,000	0,000	0,000	0,000	0,000
JAPAN	0,041	0,000	0,000	0,001	0,000	0,000	0,003	0,000	0,000	0,036	0,000	0,001
TADMAN	0,022	0,000	0,000	0,000	0,000	0,000	0,000	0,000	0,000	0,004	0,000	0,018
HONG KONG	0,041	0,000	0,000	0,000	0,000	0,000	0,038	0,000	0,000	0,003	0,000	0,000
AUSTRALIA	0,103	0,000	0,000	0,000	0,000	0,000	0,000	0,000	0,000	0,001	0,000	0,102
AUST.OCEANI	0,001	0,000	0,000	0,001	0,000	0,000	0,000	0,000	0,000	0,000	0,000	0,000
NEW ZEALAND	0,003	0,000	0,000	0,001	0,000	0,000	0,000	0,000	0,000	0,000	0,000	0,002
N. CALEDONI	0,073	0,000	0,000	0,000	0,000	0,000	0,073	0,000	0,000	0,000	0,000	0,000
NOT DETERM	0,053	0,019	0,000	0,000	0,000	0,000	0,022	0,000	0,012	0,000	0,000	0,000

	TOTAL	UEBL/BLEU	DANMARK	DEUTSCHLAND	ELLAS	ESPAÑA	FRANCE	IRELAND	ITALIA	NEDERLAND	PORTUGAL	UN. KINGDOM
1000 T												
IMPORTS												
EINFUHR												
WORLD	650,210	20,226	2,544	260,461	0,464	28,036	5,231	0,058	269,035	61,778	0,899	0,686
INTRA EUR-12	352,177	20,060	1,891	233,154	0,024	24,086	4,560	0,058	5,982	60,525	0,482	0,539
EXTRA EUR-12	306,041	0,158	0,653	35,307	0,440	3,950	0,663	0,000	263,053	1,253	0,417	0,147
UEBL/BLEU	1,865	0,000	0,000	0,014	0,000	0,000	0,125	0,000	0,045	1,680	0,001	0,000
DANMARK	8,606	0,000	0,000	8,565	0,000	0,000	0,000	0,000	0,000	0,001	0,000	0,000
DEUTSCHLAND	1,083	0,074	0,056	0,000	0,000	0,000	0,488	0,020	0,000	0,295	0,000	0,070
ELLAS	0,065	0,000	0,000	0,000	0,000	0,000	0,000	0,000	0,065	0,000	0,000	0,000
ESPAÑA	0,119	0,000	0,000	0,000	0,008	0,000	0,000	0,000	0,071	0,000	0,004	0,036
FRANCE	54,365	14,603	0,000	19,711	0,000	11,680	0,000	0,000	3,396	4,897	0,000	0,078
IRELAND	0,043	0,000	0,000	0,000	0,000	0,000	0,000	0,000	0,000	0,000	0,000	0,043
ITALIA	0,030	0,000	0,000	0,001	0,006	0,000	0,028	0,000	0,000	0,003	0,000	0,000
NEDERLAND	46,022	0,391	0,040	46,867	0,000	0,090	0,032	0,001	0,001	0,000	0,004	0,272
PORTUGAL	0,127	0,000	0,000	0,009	0,000	0,072	0,024	0,000	0,000	0,022	0,000	0,000
UNITED KINGDOM	237,924	5,000	1,795	157,987	0,010	13,044	3,578	0,006	2,404	53,627	0,473	0,000
YUGOSLAVIA	0,425	0,000	0,000	0,000	0,000	0,000	0,000	0,000	0,425	0,000	0,000	0,000
TURKEY	33,588	0,003	0,000	0,000	0,421	0,000	0,000	0,000	33,145	0,000	0,000	0,019
SOVIET UNIO	1,912	0,000	0,000	0,000	0,000	0,000	0,000	0,000	1,912	0,000	0,000	0,000
POLAND	11,633	0,000	0,000	33,824	0,000	3,100	0,000	0,000	74,219	0,000	0,000	0,000
HUNGARY	11,083	0,000	0,023	0,728	0,000	0,000	0,027	0,000	10,272	0,037	0,000	0,000
MOROCCO	11,826	0,025	0,000	0,000	0,000	0,129	0,551	0,000	10,559	0,163	0,292	0,107
TUNISIA	0,002	0,000	0,000	0,000	0,000	0,000	0,002	0,000	0,000	0,000	0,000	0,000
EGYPT	1,514	0,000	0,000	0,008	0,000	0,144	0,000	0,000	1,362	0,000	0,000	0,000
USA	0,099	0,000	0,000	0,004	0,000	0,063	0,000	0,000	0,000	0,018	0,000	0,014
CANADA	1,767	0,039	0,000	1,196	0,000	0,041	0,000	0,000	0,000	0,429	0,062	0,000
CHILE	0,037	0,000	0,000	0,000	0,000	0,000	0,000	0,000	0,014	0,000	0,019	0,004
CYPRUS	0,026	0,023	0,000	0,000	0,000	0,000	0,000	0,000	0,000	0,000	0,000	0,003
LEBANON	0,045	0,001	0,000	0,037	0,000	0,000	0,007	0,000	0,000	0,000	0,000	0,000
SYRIA	1,964	0,000	0,000	0,000	0,000	0,000	0,036	0,000	1,928	0,000	0,000	0,000
JORDAN	0,004	0,000	0,000	0,004	0,000	0,000	0,000	0,000	0,000	0,000	0,000	0,000
AFGHANISTAN	0,159	0,000	0,000	0,000	0,000	0,000	0,000	0,000	0,159	0,000	0,000	0,000
CHINA	123,683	0,067	0,000	0,040	0,000	0,161	0,040	0,000	122,769	0,686	0,000	0,000
MACAO	0,002	0,000	0,000	0,000	0,000	0,000	0,000	0,000	0,000	0,000	0,002	0,000
AUSTRALIA	4,814	0,000	0,000	0,000	0,000	0,019	0,312	0,000	4,441	0,700	0,042	0,000
NOT DETERM	1,648	0,000	0,000	0,000	0,000	0,000	0,000	0,000	1,648	0,000	0,000	0,000
EXPORTS												
AUSFUHR												
WORLD	272,092	1,462	8,290	1,262	0,174	0,094	56,370	0,010	0,003	11,731	0,780	191,836
INTRA EUR-12	263,668	1,437	7,406	1,037	0,120	0,092	56,360	0,010	0,082	11,415	0,116	185,585
EXTRA EUR-12	8,424	0,025	0,884	0,225	0,054	0,002	0,010	0,000	0,001	0,316	0,664	6,251
UEBL/BLEU	17,181	0,000	0,000	0,063	0,000	0,000	14,199	0,000	0,021	0,395	0,000	2,503
DANMARK	1,472	0,000	0,000	0,069	0,000	0,000	0,001	0,000	0,000	0,060	0,000	1,342
DEUTSCHLAND	147,417	0,012	7,063	0,000	0,000	0,000	20,785	0,000	0,002	10,316	0,000	109,239
ELLAS	0,002	0,000	0,000	0,000	0,000	0,001	0,000	0,000	0,000	0,001	0,000	0,000
ESPAÑA	24,335	0,000	0,000	0,000	0,000	0,000	11,304	0,000	0,000	0,048	0,072	12,831
FRANCE	7,046	0,092	0,000	0,377	0,000	0,000	0,000	0,000	0,048	0,282	0,044	6,203
IRELAND	0,060	0,000	0,000	0,020	0,000	0,000	0,000	0,000	0,000	0,033	0,000	0,035
ITALIA	6,394	0,023	0,000	0,000	0,082	0,071	3,825	0,000	0,000	0,001	0,000	0,000
NEDERLAND	55,535	1,355	0,000	0,498	0,000	0,000	5,244	0,000	0,007	0,000	0,000	2,392
PORTUGAL	0,478	0,000	0,000	0,000	0,014	0,002	0,000	0,000	0,000	0,001	0,000	50,594
UNITED KINGDOM	0,719	0,002	0,343	0,010	0,032	0,018	0,022	0,010	0,004	0,278	0,000	0,000
CAHARY ISLA	0,118	0,025	0,000	0,000	0,000	0,001	0,000	0,000	0,000	0,012	0,000	0,000
CEUTA AND M	0,001	0,000	0,000	0,000	0,000	0,001	0,000	0,000	0,000	0,000	0,000	0,000
NORMAY	0,159	0,000	0,152	0,004	0,000	0,000	0,000	0,000	0,000	0,003	0,000	0,000
SWEDEN	0,015	0,000	0,007	0,002	0,000	0,000	0,000	0,000	0,000	0,002	0,000	0,004
SWITZERLAND	0,025	0,000	0,000	0,019	0,000	0,000	0,002	0,000	0,001	0,003	0,000	0,000
AUSTRIA	0,049	0,000	0,000	0,000	0,000	0,000	0,000	0,000	0,000	0,049	0,000	0,000
MALTA	0,225	0,000	0,000	0,000	0,000	0,000	0,000	0,000	0,000	0,000	0,000	0,225
SOVIET UNIO	0,079	0,000	0,000	0,000	0,000	0,000	0,000	0,000	0,000	0,079	0,000	0,000
CZECHOSLOVA	0,001	0,000	0,000	0,001	0,000	0,000	0,000	0,000	0,000	0,000	0,000	0,000
HUNGARY	0,005	0,000	0,000	0,000	0,000	0,000	0,005	0,000	0,000	0,000	0,000	0,000
TUNISIA	0,001	0,000	0,000	0,000	0,000	0,000	0,001	0,000	0,000	0,000	0,000	0,000
LIBYA	0,052	0,000	0,000	0,000	0,000	0,000	0,000	0,000	0,000	0,052	0,000	0,000
S. YEMEN, PRIM	0,100	0,000	0,000	0,000	0,000	0,000	0,000	0,000	0,000	0,000	0,000	0,100
MOZAMBIQUE	0,040	0,000	0,000	0,000	0,000	0,000	0,000	0,000	0,000	0,040	0,000	0,000
USA	0,076	0,000	0,000	0,000	0,000	0,000	0,000	0,000	0,000	0,002	0,071	0,003
CANADA	0,161	0,000	0,000	0,000	0,000	0,000	0,000	0,000	0,000	0,005	0,151	0,005
BAHAMAS	0,023	0,000	0,000	0,000	0,000	0,000	0,000	0,000	0,000	0,000	0,000	0,023
BRAZIL	0,024	0,000	0,000	0,000	0,000	0,000	0,000	0,000	0,000	0,000	0,000	0,024
CHILE	0,005	0,000	0,000	0,000	0,000	0,000	0,000	0,000	0,000	0,005	0,000	0,000
CYPRUS	0,180	0,000	0,000	0,000	0,000	0,000	0,000	0,000	0,000	0,000	0,000	0,180
LEBANON	2,340	0,000	0,000	0,199	0,000	0,000	0,002	0,000	0,000	0,000	0,000	2,139
SYRIA	0,040	0,000	0,000	0,000	0,000	0,000	0,000	0,000	0,000	0,000	0,000	0,040
ISRAEL	0,036	0,000	0,000	0,000	0,000	0,000	0,000	0,000	0,000	0,000	0,000	0,036
JORDAN	1,094	0,000	0,160	0,000	0,000	0,000	0,000	0,000	0,000	0,000	0,000	0,924
SAUDI ARABIZ	1,167	0,000	0,131	0,000	0,000	0,000	0,000	0,000	0,000	0,000	0,000	1,036
KUWAIT	0,159	0,000	0,000	0,000	0,000	0,000	0,000	0,000	0,000	0,000	0,000	0,159
QATAR	0,053	0,000	0,053	0,000	0,000	0,000	0,000	0,000	0,000	0,000	0,000	0,000
U. A. EMIRATE	0,812	0,000	0,354	0,000	0,000	0,000	0,000	0,000	0,000	0,000	0,000	0,458
OMAN	0,027	0,000	0,027	0,000	0,000	0,000	0,000	0,000	0,000	0,000	0,000	0,000
NORTH YEMEN	0,064	0,000	0,000	0,000	0,000	0,000	0,000	0,000	0,000	0,000	0,000	0,000
JAPAN	0,765	0,000	0,000	0,000	0,045	0,000	0,000	0,000	0,000	0,064	0,000	0,0

	TOTAL	UEBL/BLEU	DANMARK	DEUTSCHLAND	ELLAS	ESPAÑA	FRANCE	IRELAND	ITALIA	NEDERLAND	PORTUGAL	UN. KINGDOM
1000 T												
EINFUHR IMPORTS IMPORTATIONS												
WORLD	170,015	1,040	0,051	10,003	0,000	0,627	0,122	0,000	13,328	142,539	2,261	0,044
INTRA EUR-12	2,505	0,028	0,000	2,076	0,000	0,214	0,009	0,000	0,018	0,044	0,072	0,044
EXTRA EUR-12	167,510	1,012	0,051	7,927	0,000	0,413	0,113	0,000	13,310	142,495	2,189	0,000
UEBL/BLEU	0,000	0,000	0,000	0,000	0,000	0,000	0,000	0,000	0,000	0,000	0,000	0,000
DANMARK	0,020	0,000	0,000	0,000	0,000	0,000	0,000	0,000	0,000	0,000	0,000	0,020
DEUTSCHLAND	0,055	0,010	0,000	0,000	0,000	0,000	0,001	0,000	0,000	0,000	0,000	0,000
ELLAS	0,000	0,000	0,000	0,000	0,000	0,000	0,000	0,000	0,000	0,000	0,000	0,000
ESPAÑA	0,000	0,000	0,000	0,000	0,000	0,000	0,000	0,000	0,000	0,000	0,000	0,000
FRANCE	0,133	0,000	0,000	0,061	0,000	0,000	0,000	0,000	0,000	0,000	0,072	0,000
IRELAND	0,000	0,000	0,000	0,000	0,000	0,000	0,000	0,000	0,000	0,000	0,000	0,000
ITALIA	0,055	0,000	0,000	0,005	0,000	0,048	0,002	0,000	0,000	0,000	0,000	0,000
NEDERLAND	2,065	0,017	0,000	2,004	0,000	0,000	0,000	0,000	0,018	0,000	0,000	0,000
PORTUGAL	0,179	0,001	0,000	0,006	0,000	0,166	0,006	0,000	0,000	0,000	0,000	0,024
UNITED KINGDOM	0,000	0,000	0,000	0,000	0,000	0,000	0,000	0,000	0,000	0,000	0,000	0,000
SWITZERLAND	0,002	0,000	0,000	0,000	0,000	0,000	0,002	0,000	0,000	0,000	0,000	0,000
GERMAN DEM.	0,043	0,000	0,043	0,000	0,000	0,000	0,000	0,000	0,000	0,000	0,000	0,000
POLAND	34,715	0,000	0,000	5,470	0,000	0,000	0,000	0,000	0,000	29,237	0,000	0,000
CZECHOSLOVA	0,001	0,000	0,000	0,001	0,000	0,000	0,000	0,000	0,000	0,000	0,000	0,000
HUNGARY	0,187	0,000	0,000	0,187	0,000	0,000	0,000	0,000	0,000	0,000	0,000	0,000
MOROCCO	0,519	0,000	0,000	0,169	0,000	0,020	0,071	0,000	0,180	0,059	0,020	0,000
USA	0,035	0,000	0,000	0,035	0,000	0,000	0,000	0,000	0,000	0,000	0,000	0,000
CHILE	1,607	0,000	0,000	0,040	0,000	0,393	0,040	0,000	0,000	0,000	0,000	0,000
TAIWAN	0,017	0,000	0,000	0,017	0,000	0,000	0,000	0,000	0,000	0,000	0,000	1,124
AUSTRALIA	130,384	1,004	0,000	2,000	0,000	0,000	0,000	0,000	13,130	113,199	1,043	0,000
AUSFUHR EXPORTS EXPORTATIONS												
WORLD	3,038	0,000	0,001	0,056	0,000	0,018	0,133	0,000	0,076	2,706	0,048	0,000
INTRA EUR-12	2,241	0,000	0,000	0,031	0,000	0,000	0,127	0,000	0,048	2,031	0,004	0,000
EXTRA EUR-12	0,797	0,000	0,001	0,025	0,000	0,018	0,006	0,000	0,028	0,675	0,044	0,000
UEBL/BLEU	0,019	0,000	0,000	0,002	0,000	0,000	0,000	0,000	0,000	0,017	0,000	0,000
DANMARK	0,003	0,000	0,000	0,003	0,000	0,000	0,000	0,000	0,000	0,000	0,000	0,000
DEUTSCHLAND	2,068	0,000	0,000	0,000	0,000	0,000	0,079	0,000	0,000	1,989	0,000	0,000
ELLAS	0,000	0,000	0,000	0,000	0,000	0,000	0,000	0,000	0,000	0,000	0,000	0,000
ESPAÑA	0,048	0,000	0,000	0,000	0,000	0,000	0,000	0,000	0,048	0,000	0,000	0,000
FRANCE	0,004	0,000	0,000	0,000	0,000	0,000	0,000	0,000	0,000	0,000	0,004	0,000
IRELAND	0,000	0,000	0,000	0,000	0,000	0,000	0,000	0,000	0,000	0,000	0,000	0,000
ITALIA	0,003	0,000	0,000	0,001	0,000	0,000	0,000	0,000	0,000	0,002	0,000	0,000
NEDERLAND	0,024	0,000	0,000	0,024	0,000	0,000	0,000	0,000	0,000	0,000	0,000	0,000
PORTUGAL	0,048	0,000	0,000	0,000	0,000	0,000	0,048	0,000	0,000	0,000	0,000	0,000
UNITED KINGDOM	0,024	0,000	0,000	0,001	0,000	0,000	0,000	0,000	0,000	0,023	0,000	0,000
CANARY ISLA	0,017	0,000	0,000	0,000	0,000	0,017	0,000	0,000	0,000	0,000	0,000	0,000
CEUTA AND M	0,001	0,000	0,000	0,000	0,000	0,001	0,000	0,000	0,000	0,000	0,000	0,000
MOISMAI	0,002	0,000	0,001	0,001	0,000	0,000	0,000	0,000	0,000	0,000	0,000	0,000
SWEDEN	0,481	0,000	0,000	0,006	0,000	0,000	0,000	0,000	0,000	0,675	0,000	0,000
SWITZERLAND	0,016	0,000	0,000	0,012	0,000	0,000	0,002	0,000	0,000	0,000	0,002	0,000
AUSTRIA	0,004	0,000	0,000	0,004	0,000	0,000	0,000	0,000	0,000	0,000	0,000	0,000
HUNGARY	0,004	0,000	0,000	0,001	0,000	0,000	0,003	0,000	0,000	0,000	0,000	0,000
ALGERIA	0,001	0,000	0,000	0,001	0,000	0,000	0,000	0,000	0,000	0,000	0,000	0,000
TUNISIA	0,001	0,000	0,000	0,000	0,000	0,000	0,001	0,000	0,000	0,000	0,000	0,000
ANGOLA	0,001	0,000	0,000	0,000	0,000	0,000	0,000	0,000	0,000	0,000	0,001	0,000
USA	0,035	0,000	0,000	0,000	0,000	0,000	0,000	0,000	0,024	0,000	0,011	0,000
CANADA	0,034	0,000	0,000	0,000	0,000	0,000	0,000	0,000	0,004	0,000	0,030	0,000

	TOTAL	UEBL/BLEU	DANMARK	DEUTSCHLAND	ELLAS	ESPAÑA	FRANCE	IRELAND	ITALIA	NEDERLAND	PORTUGAL	UN. KINGDOM
1000 T												
EINFUHR												
IMPORTS												
WORLD	6113,556	557,810	64,917	1183,093	88,453	499,635	812,630	191,553	751,329	814,333	204,463	945,340
INTRA EUR-12	5992,472	549,587	61,844	1167,657	82,619	497,429	808,663	191,844	721,769	793,163	194,645	924,645
EXTRA EUR-12	121,084	8,223	3,073	15,436	5,834	2,206	3,967	0,309	29,560	21,170	10,811	20,695
UEBL/BLEU	1148,599	0,000	0,962	18,716	1,391	121,192	391,583	16,203	42,832	361,014	23,182	171,524
DANMARK	40,945	0,209	0,000	25,554	0,000	0,184	1,523	0,060	3,345	1,073	5,814	3,183
DEUTSCHLAND	687,043	17,047	26,163	0,000	14,829	9,498	41,346	2,584	117,021	415,303	1,643	41,609
ELLAS	17,259	0,000	0,000	0,936	0,000	0,000	0,095	0,000	10,901	0,266	0,000	5,748
ESPAÑA	36,923	0,201	0,022	0,528	0,715	0,000	3,595	0,000	1,486	1,146	27,682	1,630
FRANCE	600,094	60,545	0,459	20,376	3,153	224,221	0,000	1,779	242,796	6,575	26,379	13,643
IRELAND	15,406	0,010	0,000	0,000	0,020	0,040	0,043	0,000	0,000	0,166	1,680	13,447
ITALIA	60,855	2,423	0,536	30,259	0,118	0,254	12,304	0,786	0,000	0,550	0,032	8,593
NEDERLAND	3256,666	466,767	30,797	1070,537	62,292	128,315	352,672	96,354	302,538	0,000	80,889	665,505
PORTUGAL	1,521	0,004	0,002	0,000	0,000	0,375	0,000	0,000	0,000	0,615	0,000	0,450
UNITED KINGDOM	127,251	2,381	2,303	0,755	0,023	13,348	5,427	73,478	0,850	1,455	27,231	0,000
CANARY ISLA	0,000	0,000	0,000	0,000	0,000	0,000	0,000	0,000	0,000	0,045	0,000	0,054
CEUTA AND N	0,156	0,000	0,000	0,000	0,000	0,053	0,000	0,000	0,000	0,000	0,000	0,000
FAROE ISLES	0,024	0,000	0,000	0,000	0,000	0,024	0,000	0,000	0,000	0,000	0,000	0,000
SWEDEN	5,440	0,000	2,267	0,960	0,000	0,024	0,000	0,000	0,000	0,029	0,000	2,140
FINLAND	18,232	2,899	0,000	0,000	0,000	0,270	0,000	0,000	0,000	3,024	0,000	11,661
SWITZERLAND	11,054	0,638	0,020	0,323	0,000	0,000	0,932	0,000	8,138	0,096	0,824	0,873
AUSTRIA	10,057	0,000	0,000	0,306	0,022	1,175	0,000	0,000	5,446	3,188	0,000	0,000
ANDORRA	0,057	0,000	0,000	0,000	0,000	0,057	0,000	0,000	0,000	0,000	0,000	0,000
SEBALTAR	0,153	0,000	0,000	0,000	0,000	0,005	0,000	0,000	0,000	0,000	0,000	0,148
MALTA	0,020	0,000	0,000	0,000	0,000	0,000	0,000	0,000	0,000	0,020	0,000	0,000
YUGOSLAVIA	2,637	0,000	0,000	0,342	0,005	0,000	0,000	0,000	2,271	0,019	0,000	0,000
TURKEY	19,190	0,005	1,193	11,876	4,279	0,000	0,000	0,000	1,068	0,003	0,000	0,766
SOVIET UNIO	0,024	0,000	0,000	0,000	0,000	0,000	0,000	0,000	0,024	0,000	0,000	0,000
POLAND	7,764	2,934	0,000	0,386	0,000	0,050	0,000	0,000	1,646	0,000	0,000	2,748
CZECHOSLOVA	0,279	0,000	0,000	0,177	0,000	0,024	0,000	0,000	0,000	0,000	0,000	0,000
HUNGARY	2,790	0,000	0,000	0,409	0,163	0,000	0,000	0,000	2,234	0,000	0,000	0,000
BULGARIA	0,060	0,000	0,000	0,000	0,060	0,000	0,000	0,000	0,000	0,000	0,000	0,000
MOROCCO	0,390	0,000	0,028	0,003	0,000	0,312	0,047	0,000	0,000	0,000	0,000	0,000
ALGERIA	0,026	0,000	0,000	0,000	0,000	0,000	0,026	0,000	0,000	0,000	0,000	0,000
TUNISIA	2,409	0,000	0,000	0,005	0,000	0,000	2,404	0,000	0,000	0,000	0,000	0,000
EGYPT	0,224	0,000	0,000	0,024	0,000	0,000	0,000	0,000	0,200	0,000	0,000	0,000
IVORY COAST	0,030	0,000	0,000	0,000	0,000	0,000	0,000	0,000	0,000	0,030	0,000	0,000
GHANA	0,060	0,000	0,000	0,000	0,000	0,000	0,000	0,000	0,000	0,000	0,000	0,060
KENYA	0,032	0,000	0,000	0,000	0,000	0,000	0,000	0,000	0,000	0,000	0,000	0,032
SEYCHELLES	0,055	0,000	0,000	0,000	0,000	0,000	0,000	0,000	0,055	0,000	0,000	0,000
USA	5,433	0,015	0,132	0,075	0,000	0,000	0,000	0,309	0,290	0,333	1,496	2,775
CANADA	17,266	0,000	0,000	0,000	1,295	0,000	0,216	0,000	8,085	0,000	7,670	0,000
GUATEMALA	0,007	0,000	0,000	0,000	0,000	0,000	0,000	0,000	0,000	0,000	0,000	0,000
CUBA	0,049	0,000	0,000	0,000	0,000	0,000	0,000	0,000	0,000	0,049	0,000	0,000
GUADELOUPE	0,003	0,000	0,000	0,000	0,000	0,000	0,003	0,000	0,000	0,000	0,000	0,000
CYPRUS	2,291	1,688	0,000	0,519	0,000	0,000	0,000	0,000	0,000	0,000	0,000	0,000
SYRIA	0,025	0,000	0,000	0,025	0,000	0,000	0,000	0,000	0,000	0,000	0,000	0,000
IRAN	0,041	0,000	0,000	0,000	0,000	0,000	0,000	0,000	0,000	0,000	0,000	0,041
ISRAEL	0,134	0,000	0,000	0,000	0,000	0,103	0,025	0,000	0,000	0,000	0,000	0,006
KUWAIT	0,043	0,000	0,000	0,000	0,000	0,000	0,000	0,000	0,000	0,043	0,000	0,000
OMAN	0,003	0,000	0,000	0,003	0,000	0,000	0,000	0,000	0,000	0,000	0,000	0,000
THAILAND	0,006	0,000	0,000	0,000	0,000	0,000	0,000	0,000	0,000	0,006	0,000	0,000
THONESTA	0,468	0,000	0,000	0,000	0,000	0,000	0,000	0,000	0,000	0,000	0,000	0,000
CHINA	0,006	0,000	0,000	0,000	0,000	0,000	0,000	0,000	0,000	0,000	0,000	0,006
JAPAN	804,179	0,000	0,000	449,812	0,000	0,000	0,000	0,000	0,000	0,128	0,003	0,021
HONG KONG	0,006	0,000	0,000	0,000	0,000	0,000	0,000	0,000	0,000	0,000	0,000	0,006
NEW ZEALAND	0,071	0,037	0,000	0,000	0,000	0,000	0,000	0,000	0,000	0,000	0,000	0,034
FR. POLYNESI	0,024	0,000	0,000	0,000	0,000	0,000	0,024	0,000	0,000	0,000	0,000	0,000
SECRET COUN	14,190	0,000	0,000	0,000	0,000	0,000	0,000	0,000	0,000	14,190	0,000	0,000
AUSFUHR												
EXPORTS												
WORLD	6821,033	1202,518	59,716	771,228	20,766	61,913	637,763	20,333	73,666	3754,164	5,136	213,830
INTRA EUR-12	6066,329	1159,918	39,945	720,889	8,756	32,929	568,368	14,164	71,321	3303,066	2,403	144,570
EXTRA EUR-12	754,704	42,600	19,771	50,339	12,010	28,984	69,395	6,169	2,345	451,098	2,733	69,260
UEBL/BLEU	550,582	0,000	0,187	18,984	0,000	0,091	55,672	0,010	8,942	472,082	0,261	2,411
DANMARK	75,670	0,754	0,000	25,113	0,000	0,005	0,463	0,000	0,922	45,853	0,048	2,192
DEUTSCHLAND	1190,902	24,803	25,283	0,000	0,251	0,097	26,607	0,000	30,445	1078,992	0,190	4,242
ELLAS	96,236	2,200	0,000	14,078	0,000	0,768	3,349	0,020	0,230	75,528	0,000	0,045
ESPAÑA	487,351	122,881	0,589	8,924	0,001	0,000	206,083	0,000	0,160	133,299	0,222	15,192
FRANCE	808,618	394,865	1,495	41,644	0,000	0,908	0,000	0,082	10,636	352,829	0,099	0,060
IRELAND	200,892	15,947	0,000	2,451	0,000	0,000	1,488	0,000	0,716	105,191	0,000	75,999
ITALIA	791,500	44,103	3,098	117,105	0,220	1,575	222,886	0,498	0,000	303,935	0,000	4,498
NEDERLAND	804,831	354,974	0,000	449,812	0,000	0,000	7,345	0,144	3,856	0,000	0,821	2,147
PORTUGAL	212,380	28,443	8,337	1,430	0,000	27,757	26,690	0,498	0,000	85,341	0,000	36,484
UNITED KINGDOM	910,225	166,944	2,992	41,226	0,262	1,374	17,765	13,410	15,414	650,076	0,762	0,000
CANARY ISLA	73,985	3,083	1,224	0,818	0,000	21,218	0,000	2,546	0,002	3,685	0,000	43,409
CEUTA AND N	4,366	0,000	0,000	0,000	0,000	3,958	0,000	0,000	0,000	0,408	0,000	0,000
ICELAND	6,196	0,538	0,367	0,450	0,000	0,000	0,038	0,020	0,000	4,656	0,000	0,127
FAROE ISLES	3,485	0,000	1,027	0,855	0,000	0,000	0,000	0,000	0,000	2,313	0,000	0,010
NORWAY	10,547	0,046	0,784	0,767	0,000	0,148	0,000	0,000	0,068	8,382	0,000	0,352
SWEDEN	34,451	2,312	4,187	3,305	0,000	0,000	0,001	0,006	0,014	23,178	0,001	1,447
FINLAND	5,547	0,056	0,000	0,0								

	TOTAL	UEBL/BLEU	DANMARK	DEUTSCHLAND	ELLAS	ESPAÑA	FRANCE	IRELAND	ITALIA	NEDERLAND	PORTUGAL	UN. KINSHASA
1000 T												
GHANA	0,426	0,004	0,000	0,000	0,000	0,000	0,000	0,000	0,000	0,408	0,000	0,014
TOSO	1,513	0,000	0,000	0,006	0,000	0,000	0,157	0,000	0,000	1,350	0,000	0,000
BENIN	0,126	0,025	0,000	0,000	0,000	0,000	0,043	0,000	0,043	0,015	0,000	0,000
NIGERIA	0,145	0,000	0,000	0,000	0,000	0,000	0,000	0,000	0,000	0,145	0,000	0,000
CAMEROON	0,303	0,023	0,000	0,000	0,000	0,000	0,247	0,000	0,000	0,033	0,000	0,000
CENTR. AFRIC	0,007	0,000	0,000	0,000	0,000	0,000	0,007	0,000	0,000	0,000	0,000	0,000
EQUAT. GUINE	0,100	0,023	0,000	0,000	0,000	0,005	0,017	0,000	0,000	0,055	0,000	0,000
S. TOME, PRIN	0,054	0,000	0,000	0,000	0,000	0,000	0,000	0,000	0,000	0,000	0,054	0,000
GABON	2,300	0,075	0,000	0,000	0,000	0,000	1,652	0,000	0,000	0,573	0,000	0,000
CONGO	0,721	0,005	0,000	0,000	0,000	0,003	0,594	0,000	0,000	0,103	0,016	0,000
ZAIRE	0,159	0,143	0,000	0,000	0,000	0,000	0,000	0,000	0,000	0,016	0,000	0,000
RWANDA	0,028	0,000	0,000	0,000	0,000	0,000	0,000	0,000	0,000	0,028	0,000	0,000
ST. HELENA	0,046	0,000	0,000	0,000	0,000	0,000	0,000	0,000	0,000	0,000	0,000	0,046
ANGOLA	3,169	0,284	0,000	0,000	0,000	0,082	0,201	0,000	0,109	1,025	1,468	0,000
DJIBOUTI	0,287	0,020	0,000	0,000	0,000	0,000	0,119	0,000	0,000	0,148	0,000	0,000
SEYCHELLES	0,532	0,000	0,000	0,000	0,000	0,132	0,000	0,000	0,000	0,400	0,000	0,000
MOZAMBIQUE	0,127	0,012	0,000	0,035	0,000	0,050	0,000	0,000	0,000	0,027	0,003	0,000
REUNION	3,184	0,113	0,000	0,000	0,000	0,000	2,985	0,000	0,000	0,020	0,000	0,066
MAURITIUS	0,018	0,000	0,000	0,000	0,000	0,000	0,018	0,000	0,000	0,000	0,000	0,000
COMOROS	0,043	0,000	0,000	0,000	0,000	0,000	0,043	0,000	0,000	0,000	0,000	0,000
MAYOTTE	0,062	0,000	0,000	0,000	0,000	0,000	0,062	0,000	0,000	0,000	0,000	0,000
ZAMBIA	0,003	0,000	0,000	0,000	0,000	0,000	0,000	0,000	0,000	0,000	0,000	0,003
USA	6,870	0,770	0,024	1,475	0,000	0,000	0,138	0,016	0,205	4,062	0,000	0,180
CANADA	2,259	1,221	0,000	0,281	0,000	0,000	0,005	0,000	0,057	0,435	0,000	0,260
GREENLAND	1,324	0,000	1,324	0,000	0,000	0,000	0,000	0,000	0,000	0,000	0,000	0,000
S. PIERRE, MI	0,075	0,000	0,000	0,000	0,000	0,000	0,075	0,000	0,000	0,000	0,000	0,000
MEXICO	1,248	0,000	0,000	0,000	0,000	0,000	0,000	0,000	0,000	1,248	0,000	0,000
BELMUDA	0,031	0,000	0,005	0,000	0,001	0,000	0,000	0,000	0,000	0,000	0,000	0,025
BELIZE	0,017	0,000	0,000	0,000	0,000	0,000	0,000	0,000	0,000	0,012	0,000	0,005
HONDURAS	0,007	0,000	0,000	0,000	0,007	0,000	0,000	0,000	0,000	0,000	0,000	0,000
PANAMA	0,546	0,000	0,000	0,330	0,023	0,000	0,000	0,000	0,000	0,193	0,000	0,000
ANGUILLA	0,068	0,000	0,000	0,000	0,000	0,000	0,000	0,000	0,000	0,068	0,000	0,000
CUBA	13,454	0,000	0,000	0,003	0,000	0,000	0,000	0,000	0,000	13,451	0,000	0,000
ST. CHRISTOP	0,413	0,000	0,000	0,000	0,000	0,000	0,000	0,000	0,000	0,369	0,000	0,044
HAITI	0,005	0,000	0,000	0,000	0,000	0,000	0,000	0,000	0,000	0,005	0,000	0,000
BAHAMAS	0,451	0,058	0,000	0,000	0,010	0,000	0,000	0,000	0,000	0,099	0,000	0,284
GUADELOUPE	10,051	0,006	0,000	0,000	0,000	0,000	9,302	0,000	0,000	0,743	0,000	0,000
ANTIGUA, BAR	0,411	0,000	0,000	0,000	0,000	0,000	0,000	0,000	0,000	0,405	0,000	0,006
DOMINICA	0,109	0,000	0,000	0,000	0,000	0,000	0,000	0,000	0,000	0,089	0,000	0,020
BR. VIRG. ISL	0,007	0,000	0,000	0,000	0,000	0,000	0,000	0,000	0,000	0,007	0,000	0,000
MARTINIQUE	10,483	0,121	0,000	0,000	0,000	0,000	9,325	0,000	0,000	1,037	0,000	0,000
JAMAICA	0,060	0,000	0,000	0,000	0,000	0,000	0,000	0,000	0,000	0,060	0,000	0,000
ST LUCIA	0,959	0,000	0,000	0,000	0,000	0,000	0,000	0,000	0,000	0,575	0,000	0,384
ST VINCENT	0,613	0,000	0,000	0,000	0,006	0,000	0,000	0,000	0,000	0,354	0,000	0,253
BARBADOS	2,251	0,000	0,000	0,000	0,000	0,000	0,000	0,000	0,000	2,170	0,000	0,081
TRINIDAD, TO	9,600	0,000	0,000	0,070	0,000	0,000	0,000	0,000	0,000	9,530	0,000	0,000
GRENADA	0,735	0,000	0,000	0,000	0,000	0,000	0,000	0,000	0,000	0,528	0,000	0,207
ARUBA	2,065	0,000	0,000	0,000	0,000	0,000	0,000	0,000	0,000	2,065	0,000	0,000
NL ANTILLES	10,727	0,058	0,000	0,000	0,000	0,000	0,052	0,000	0,000	10,617	0,000	0,000
COLOMBIA	0,022	0,000	0,000	0,000	0,000	0,000	0,016	0,000	0,000	0,006	0,000	0,000
VENEZUELA	3,688	0,000	0,000	3,584	0,000	0,000	0,000	0,000	0,000	0,104	0,000	0,000
GUYANA	0,015	0,000	0,000	0,000	0,000	0,000	0,000	0,000	0,000	0,015	0,000	0,000
SURINAM	7,499	0,000	0,000	0,000	0,000	0,000	0,000	0,000	0,000	7,499	0,000	0,000
FR. GUIANA	2,313	0,103	0,000	0,000	0,000	0,000	2,050	0,000	0,000	0,160	0,000	0,000
ECUADOR	0,028	0,000	0,000	0,000	0,000	0,000	0,000	0,000	0,000	0,028	0,000	0,000
BRAZIL	1,472	0,000	0,000	0,386	0,000	0,000	0,004	0,000	0,000	1,049	0,000	0,033
PARAGUAY	0,060	0,000	0,000	0,000	0,000	0,000	0,000	0,000	0,000	0,060	0,000	0,000
UPURJAY	0,018	0,000	0,000	0,018	0,000	0,000	0,000	0,000	0,000	0,000	0,000	0,000
FALKLAND IS	0,039	0,000	0,000	0,000	0,000	0,000	0,000	0,000	0,000	0,000	0,000	0,039
CYPRUS	11,546	0,372	0,000	0,248	0,089	0,000	0,171	1,079	0,000	8,151	0,000	1,436
LEBANON	13,065	0,242	0,000	0,013	0,000	0,000	0,294	0,000	0,000	12,506	0,000	0,010
SYRIA	8,067	0,000	0,000	1,209	0,000	0,000	0,000	0,000	0,000	6,843	0,000	0,015
IRAQ	11,195	0,000	0,000	0,000	0,001	0,000	3,807	0,000	0,000	7,387	0,000	0,000
IRAN	0,005	0,000	0,000	0,000	0,000	0,000	0,000	0,000	0,000	0,000	0,000	0,005
ISRAEL	7,781	0,003	0,000	1,062	0,000	0,132	0,633	0,635	0,000	4,533	0,000	0,783
JORDAN	3,130	0,000	0,000	0,042	0,000	0,000	0,000	0,000	0,000	3,075	0,000	0,013
SAUDI ARABI	17,123	0,090	0,003	0,468	0,000	0,000	0,981	0,000	0,251	15,214	0,000	0,116
KUWAIT	3,760	0,180	0,000	0,068	0,000	0,138	0,000	0,000	0,000	3,290	0,000	0,084
BAHRAIN	1,270	0,058	0,000	0,015	0,000	0,000	0,003	0,000	0,000	1,095	0,000	0,099
QATAR	0,524	0,020	0,010	0,003	0,000	0,000	0,003	0,000	0,000	0,465	0,000	0,023
U. A. EMIRATE	5,723	0,294	0,068	0,280	0,000	0,000	0,227	0,000	0,583	4,131	0,000	0,140
OMAN	2,073	0,051	0,000	0,011	0,000	0,000	0,118	0,000	0,045	1,826	0,000	0,022
SOUTH YEMEN	2,587	0,000	0,000	0,000	2,387	0,000	0,200	0,000	0,000	0,000	0,000	0,000
AFGHANISTAN	0,012	0,000	0,000	0,000	0,000	0,000	0,000	0,000	0,000	0,012	0,000	0,000
PAKISTAN	2,224	0,000	0,000	0,000	0,000	0,000	0,015	0,000	0,000	2,209	0,000	0,000
INDIA	0,021	0,003	0,000	0,000	0,000	0,000	0,000	0,000	0,000	0,015	0,000	0,003
BAKGLADESH	3,049	0,000	0,000	0,000	0,000	0,000	0,000	0,030	0,000	3,049	0,000	0,000
SRI LANKA	4,411	0,000	0,502	1,080	0,000	0,000	0,727	0,000	0,000	2,102	0,000	0,000
THAILAND	0,492	0,000	0,000	0,000	0,000	0,000	0,014	0,000	0,000	0,353	0,000	0,125
INDONESIA	0,167	0,029	0,000	0,030	0,000	0,000	0,000	0,000	0,000	0,108	0,000	0,000
MALAYSIA	0,205	0,000	0,000	0,000	0,000	0,000	0,041	0,000	0,0			

	TOTAL	UEB/BLEU	DANMARK	DEUTSCHLAND	ELLAS	ESPAÑA	FRANCE	IRELAND	ITALIA	NEDERLAND	PORTUGAL	UN. KINGDOM
1000 T												
IMPORTS												
EINFUHR												
WORLD	416,865	33,642	1,904	206,082	102,062	134,297	335,356	6,484	115,804	1613,910	327,095	1270,229
INTRA EUR-12	2295,891	22,400	1,586	191,110	101,820	122,750	18,724	6,416	86,704	1609,116	16,313	116,952
EXTRA EUR-12	1850,974	11,242	0,318	14,972	0,242	11,547	316,632	0,068	29,100	6,794	305,782	1153,277
UEB/BLEU	423,251	0,000	0,003	12,359	4,921	0,097	7,493	0,000	0,127	397,211	0,002	0,958
DANMARK	65,796	0,002	0,000	9,415	0,064	0,000	0,000	0,000	0,000	4,409	0,022	51,884
DEUTSCHLAND	37,769	2,707	0,000	1,252	0,000	1,866	0,027	5,142	0,989	9,670	14,707	1,409
ELLAS	2,106	2,050	0,000	0,000	0,000	0,000	0,000	0,000	0,000	0,000	0,000	0,056
ESPAÑA	0,715	0,000	0,000	0,025	0,000	0,000	0,029	0,000	0,000	0,000	0,000	0,661
FRANCE	1607,842	10,733	0,110	158,871	19,516	122,379	0,000	3,423	57,865	1191,591	17,589	25,865
IRELAND	39,972	0,000	0,000	0,001	0,000	0,000	0,000	0,000	0,000	0,000	0,000	0,000
ITALIA	26,006	0,043	0,000	0,029	25,698	0,000	0,013	0,000	0,000	0,030	0,000	0,193
NEDERLAND	14,006	5,413	0,061	7,891	0,003	0,006	0,809	0,012	0,052	0,000	0,017	0,342
PORTUGAL	0,211	0,000	0,021	0,000	0,000	0,136	0,003	0,000	0,051	0,000	0,000	0,000
UNITED KINGDOM	78,217	1,452	0,180	2,498	49,752	0,105	2,749	1,992	18,939	0,528	0,022	0,000
SHEDEN	4,277	0,000	0,010	0,035	0,000	4,231	0,000	0,000	0,000	0,001	0,000	0,000
FINLAND	6,131	0,000	0,308	0,378	0,000	5,448	0,000	0,000	0,000	0,000	0,000	0,000
SCHWEIZLAND	8,244	0,000	0,000	0,013	0,004	0,002	0,009	0,000	8,175	0,027	0,001	0,003
AUSTRIA	19,343	0,000	0,000	2,860	0,000	0,327	0,000	0,000	14,863	1,293	0,000	0,000
YUGOSLAVIA	0,156	0,000	0,000	0,000	0,156	0,000	0,000	0,000	0,000	0,000	0,000	0,000
TURKEY	0,180	0,000	0,000	0,000	0,000	0,000	0,000	0,000	0,180	0,000	0,000	0,000
GERMAN DEM.	0,024	0,000	0,000	0,000	0,000	0,000	0,000	0,000	0,024	0,000	0,000	0,000
POLAND	0,026	0,000	0,000	0,000	0,000	0,000	0,000	0,000	0,026	0,000	0,000	0,000
CZECHOSLOVA	3,112	0,000	0,000	0,869	0,000	0,000	0,003	0,000	2,240	0,000	0,000	0,000
HUNGARY	0,111	0,000	0,000	0,000	0,000	0,000	0,000	0,000	0,000	0,000	0,000	0,000
ROMANIA	0,459	0,000	0,000	0,000	0,000	0,459	0,000	0,000	0,000	0,000	0,000	0,000
MOROCCO	0,449	0,291	0,000	0,003	0,000	0,000	0,116	0,000	0,000	0,039	0,000	0,000
ALGERIA	0,001	0,001	0,000	0,000	0,000	0,000	0,000	0,000	0,000	0,000	0,000	0,000
IVORY COAST	11,570	0,000	0,000	0,000	0,000	0,000	11,570	0,000	0,000	0,000	0,000	0,000
BEHON	0,009	0,000	0,000	0,000	0,000	0,000	0,000	0,000	0,000	0,009	0,000	0,000
CENTR. AFRIC	0,022	0,000	0,000	0,000	0,000	0,022	0,000	0,000	0,000	0,000	0,000	0,000
CONGO	11,570	0,000	0,000	0,000	0,000	0,000	11,570	0,000	0,000	0,000	0,000	0,000
TANZANIA	9,025	0,000	0,000	0,000	0,000	0,000	9,025	0,000	0,000	0,000	0,000	0,000
NADAGASCAR	19,484	0,000	0,000	0,000	0,000	0,591	18,870	0,000	0,023	0,000	0,000	0,000
REUNION	172,027	0,000	0,000	0,242	0,000	0,000	151,068	0,000	0,092	0,000	9,493	11,132
MAURITIUS	479,349	1,658	0,000	0,209	0,002	0,018	10,402	0,066	3,249	2,724	16,577	444,444
ZIMBABWE	64,991	0,000	0,000	0,000	0,000	0,000	0,000	0,000	0,000	0,000	34,631	30,360
MALAWI	36,476	9,278	0,000	0,000	0,000	0,057	5,081	0,000	0,000	0,442	11,673	9,945
SWAZILAND	194,474	0,000	0,000	0,000	0,000	0,000	46,272	0,000	0,000	0,000	77,376	70,826
USA	0,180	0,000	0,000	0,019	0,000	0,000	0,000	0,000	0,000	0,000	0,001	0,004
CANADA	0,009	0,000	0,000	0,001	0,000	0,004	0,000	0,000	0,000	0,000	0,000	0,004
MEXICO	0,001	0,000	0,000	0,001	0,000	0,000	0,000	0,000	0,000	0,000	0,000	0,000
BELIZE	40,524	0,000	0,000	0,000	0,000	0,000	0,000	0,000	0,000	0,000	0,000	40,524
HICARAGUA	14,516	0,000	0,000	0,000	0,000	0,000	0,000	0,000	0,000	0,054	14,462	0,000
PANAMA	0,010	0,000	0,000	0,000	0,010	0,000	0,000	0,000	0,000	0,000	0,000	0,010
CUBA	60,313	0,000	0,000	0,074	0,000	0,387	0,000	0,000	0,069	0,000	59,500	0,875
ST. CHRISTOP	13,903	0,000	0,000	0,000	0,000	0,000	0,000	0,000	0,000	0,000	13,903	0,000
SADELOUPE	30,981	0,000	0,000	0,121	0,000	0,007	0,000	0,000	0,000	0,000	30,860	0,002
DOMINICA	11,500	0,000	0,000	0,000	0,000	0,000	61,403	0,000	0,000	0,000	17,924	0,000
MARTINIQUE	0,005	0,000	0,000	0,000	0,000	0,000	0,005	0,000	0,000	0,000	11,500	0,000
JAMAICA	124,968	0,000	0,000	0,000	0,000	0,000	0,000	0,000	0,000	0,000	0,000	124,968
BARBADOS	38,369	0,000	0,000	0,000	0,000	0,000	0,000	0,000	0,000	0,000	0,000	38,369
TRINIDAD, TD	45,494	0,000	0,000	0,000	0,000	0,000	0,000	0,000	0,000	0,000	0,000	45,494
COLOMBIA	0,332	0,001	0,000	0,109	0,000	0,000	0,021	0,000	0,160	0,041	0,000	0,000
GUYANA	139,539	0,000	0,000	0,000	0,000	0,000	0,000	0,000	0,000	0,000	0,000	139,539
BRAZIL	30,981	0,000	0,000	0,121	0,000	0,007	0,000	0,000	0,000	0,000	30,860	0,002
LEBANON	0,061	0,000	0,000	0,000	0,061	0,000	0,000	0,000	0,000	0,000	0,000	0,000
ISRAEL	0,004	0,000	0,000	0,000	0,000	0,000	0,000	0,000	0,000	0,000	0,000	0,004
INDIA	10,353	0,000	0,000	10,002	0,000	0,000	0,000	0,000	0,000	0,000	0,000	0,351
THAILAND	24,796	0,000	0,000	0,000	0,001	0,000	0,004	0,000	0,000	0,000	24,725	0,006
SINGAPORE	0,004	0,000	0,000	0,001	0,000	0,000	0,001	0,000	0,002	0,000	0,000	0,000
PHILIPPINES	0,067	0,005	0,000	0,030	0,000	0,000	0,004	0,000	0,025	0,000	0,000	0,003
CHINA	0,186	0,000	0,000	0,000	0,000	0,000	0,039	0,000	0,000	0,016	0,000	0,131
SOUTH KOREA	0,001	0,000	0,000	0,001	0,000	0,000	0,000	0,000	0,000	0,000	0,000	0,000
JAPAN	0,031	0,000	0,000	0,001	0,000	0,000	0,019	0,000	0,000	0,001	0,000	0,010
HONG KONG	0,035	0,000	0,000	0,002	0,000	0,000	0,000	0,000	0,000	0,006	0,000	0,027
AUSTRALIA	0,001	0,000	0,000	0,001	0,000	0,000	0,000	0,000	0,000	0,000	0,000	0,000
NEW ZEALAND	0,002	0,000	0,000	0,000	0,000	0,000	0,000	0,000	0,000	0,000	0,000	0,002
FIJI	172,916	0,000	0,000	0,000	0,000	0,000	0,000	0,000	0,000	0,000	0,000	172,916
HOT DETERMI	0,222	0,000	0,000	0,000	0,000	0,222	0,000	0,000	0,000	0,000	0,000	0,000
EXPORTS												
AUSFUHR												
WORLD	6948,114	521,599	250,545	1033,322	0,231	108,290	2613,853	39,801	116,607	1908,220	0,362	355,284
INTRA EUR-12	2361,657	416,477	61,626	49,527	0,002	0,675	1676,705	39,801	23,927	14,674	0,152	78,091
EXTRA EUR-12	4586,457	105,122	188,919	983,795	0,229	107,615	937,148	0,000	92,680	1893,546	0,210	277,193
UEB/BLEU	234,260	0,000	0,001	2,463	0,000	0,000	224,218	0,000	0,042	6,112	0,000	1,404
DANMARK	2,106	0,127	0,000	1,231	0,000	0,000	0,302	0,001	0,000	0,020	0,000	0,497
DEUTSCHLAND	192,662	13,296	9,334	0,000	0,000	0,000	159,301	0,001	0,026	8,042	0,020	2,642
ELLAS	109,173	15,680	0,000	0,000	0,000	0,000	24,472	0,000	23,844	0,004	0,000	4,977
ESPAÑA	104,030	0,000	0,000	0,000	0,000	0,000	123,630	0,000	0,000	0,000	0,000	0,205
FRANCE	20,659	0,256	0,000	0,456	0,000	0,013	0,000	3,003	0,013	0,145	0,001	2,74

	TOTAL	UEBL/BLVU	DANMARK	DEUTSCHLAND	ELLAS	ESPAÑA	FRANCE	IRELAND	ITALIA	NEDERLAND	PORTUGAL	UN. KINGDOM
1000 T												
BURKINA FAS	17,502	0,000	0,000	0,450	0,000	0,000	8,976	0,000	0,000	8,076	0,000	0,000
NIGER	16,290	0,000	0,000	1,715	0,000	0,000	10,423	0,000	0,000	4,150	0,000	0,000
CHAD	0,501	0,000	0,000	0,000	0,000	0,000	4,200	0,000	0,000	4,300	0,000	0,001
CAPE VERDE	5,607	0,040	0,000	2,841	0,000	0,000	0,000	0,000	0,000	2,700	0,000	0,026
SENEGAL	17,010	0,000	0,000	2,000	0,000	0,000	0,120	0,000	10,130	4,760	0,000	0,000
GAMBIA	41,236	0,000	0,000	12,690	0,000	0,000	12,226	0,000	0,000	16,316	0,000	0,000
GUINEA BISS	3,144	0,000	0,000	0,015	0,000	0,000	0,245	0,000	0,033	2,820	0,000	0,004
GUINEA	25,790	0,964	0,000	4,145	0,000	0,000	17,786	0,000	0,000	2,873	0,000	0,000
SIERRA LEON	9,367	0,164	0,000	3,553	0,000	0,000	1,241	0,000	0,031	4,393	0,000	0,005
LIBERIA	0,677	0,000	0,031	6,034	0,010	0,000	1,862	0,000	0,000	0,702	0,000	0,036
IVORY COAST	14,078	0,200	0,000	3,061	0,000	0,000	3,460	0,000	0,000	6,557	0,000	0,000
GHANA	43,283	0,449	0,011	19,531	0,000	0,000	1,637	0,000	0,000	21,573	0,000	0,002
TOGO	40,301	5,962	0,040	10,122	0,000	0,000	11,352	0,000	0,000	15,117	0,000	5,708
SENEGAL	5,713	0,500	0,000	0,050	0,000	0,000	3,072	0,000	0,000	1,491	0,000	0,000
NIGERIA	199,693	4,164	0,000	30,980	0,011	0,000	54,649	0,000	0,000	109,766	0,000	0,105
CAMEROON	4,552	0,000	0,000	0,050	0,000	0,000	3,271	0,000	0,000	1,231	0,000	0,000
EQUAT. GUINE	4,844	0,000	0,000	0,040	0,000	0,000	0,162	0,000	0,000	4,634	0,000	0,000
S. TOPE, PRDN	1,570	0,000	0,000	0,999	0,000	0,000	0,500	0,000	0,000	0,039	0,032	0,000
GABON	0,031	0,000	0,000	0,000	0,000	0,000	0,031	0,000	0,000	0,000	0,000	0,000
CONGO	1,944	0,000	0,000	0,000	0,000	0,000	1,944	0,000	0,000	0,000	0,000	0,000
ZAIRE	0,063	0,051	0,000	0,009	0,000	0,000	0,000	0,000	0,000	0,003	0,000	0,000
RUANDA	3,933	0,714	0,000	3,219	0,000	0,000	0,000	0,000	0,000	0,000	0,000	0,000
BURUNDI	0,040	0,000	0,000	0,040	0,000	0,000	0,000	0,000	0,000	0,000	0,000	0,000
ST. HELENA	0,011	0,000	0,000	0,000	0,000	0,000	0,000	0,000	0,000	0,000	0,000	0,011
ANGOLA	2,933	0,225	0,000	1,276	0,000	0,002	0,113	0,000	0,021	1,097	0,139	0,000
ETHIOPIA	2,733	1,100	0,447	1,135	0,000	0,000	0,000	0,045	0,000	0,006	0,000	0,000
DJIBOUTI	1,611	0,001	0,000	0,570	0,000	0,000	0,365	0,000	0,000	0,655	0,000	0,000
SOMALIA	0,221	0,000	0,000	0,210	0,000	0,000	0,003	0,000	0,000	0,000	0,000	0,000
KENYA	45,322	1,260	0,000	1,942	0,000	0,000	20,000	0,000	0,000	22,118	0,000	0,002
UGANDA	0,781	0,146	0,000	0,602	0,000	0,000	0,000	0,000	0,000	0,000	0,000	0,000
TANZANIA	10,211	0,003	0,000	0,733	0,000	0,000	8,000	0,000	2,120	2,325	0,000	0,033
SEYCHELLES	1,533	0,000	0,000	1,533	0,000	0,000	0,000	0,000	0,000	0,000	0,000	0,000
B. V. O. Y.	0,022	0,000	0,000	0,000	0,000	0,000	0,000	0,000	0,000	0,000	0,000	0,022
MOZAMBIQUE	9,251	1,500	0,000	5,474	0,000	0,000	0,000	0,000	0,000	2,277	0,000	0,000
MADAGASCAR	3,250	0,000	0,000	0,010	0,000	0,000	1,240	0,000	0,000	2,000	0,000	0,000
REUNION	0,306	0,000	0,000	0,000	0,000	0,000	0,306	0,000	0,000	0,000	0,000	0,000
MAURITIUS	0,310	0,000	0,000	0,310	0,000	0,000	0,000	0,000	0,000	0,000	0,000	0,000
COMOROS	0,100	0,100	0,000	0,000	0,000	0,000	0,000	0,000	0,000	0,000	0,000	0,000
HAYOTTE	0,001	0,000	0,000	0,000	0,000	0,000	0,001	0,000	0,000	0,000	0,000	0,000
ZAMBIA	0,097	0,000	0,000	0,005	0,000	0,000	0,000	0,000	0,000	0,012	0,000	0,000
SWAZILAND	0,060	0,000	0,000	0,000	0,000	0,000	0,060	0,000	0,000	0,000	0,000	0,000
USA	3,363	3,093	0,021	0,092	0,001	0,018	0,048	0,000	0,012	0,006	0,000	0,072
CANADA	5,816	0,035	4,271	1,423	0,000	0,000	0,040	0,000	0,002	0,006	0,000	0,039
GREENLAND	1,147	0,000	1,147	0,000	0,000	0,000	0,000	0,000	0,000	0,000	0,000	0,000
MEXICO	99,637	0,000	0,000	15,050	0,000	0,000	9,475	0,000	0,000	74,312	0,000	0,000
BELGIUM	0,999	0,000	0,000	0,043	0,000	0,000	0,000	0,000	0,000	0,000	0,000	0,000
SWITZERLAND	0,020	0,000	0,000	0,020	0,000	0,000	0,000	0,000	0,000	0,000	0,000	0,020
BELIZE	0,001	0,000	0,000	0,000	0,000	0,000	0,000	0,000	0,000	0,000	0,000	0,001
HONDURAS	0,904	0,350	0,000	0,366	0,010	0,000	0,000	0,000	0,000	0,250	0,000	0,000
NICARAGUA	0,430	0,100	0,000	0,330	0,000	0,000	0,000	0,000	0,000	0,000	0,000	0,000
COSTA RICA	0,133	0,133	0,000	0,000	0,000	0,000	0,000	0,000	0,000	0,000	0,000	0,000
PANAMA	0,032	0,000	0,000	0,000	0,032	0,000	0,000	0,000	0,000	0,000	0,000	0,000
CUBA	0,002	0,000	0,000	0,000	0,000	0,000	0,000	0,000	0,000	0,000	0,000	0,000
ST. CHRISTOP	0,463	0,000	0,000	0,063	0,000	0,000	0,000	0,000	0,000	0,000	0,000	0,000
HAYTTE	0,237	0,000	0,000	0,237	0,000	0,000	0,000	0,000	0,000	0,000	0,000	0,000
BARBADS	1,243	0,000	0,000	0,796	0,005	0,000	0,000	0,000	0,000	0,000	0,000	0,442
DOMINICAN IS	0,005	0,000	0,000	0,000	0,000	0,000	0,000	0,000	0,000	0,000	0,000	0,005
VIRGIN ISLE	0,780	0,000	0,000	0,780	0,000	0,000	0,000	0,000	0,000	0,000	0,000	0,000
GUADELOUPE	1,416	0,000	0,000	0,000	0,000	0,000	1,416	0,000	0,000	0,000	0,000	0,000
ANTIGUA, BAR	2,066	0,000	0,000	0,231	0,000	0,000	0,000	0,000	0,000	0,000	0,000	0,000
DOMINICA	1,283	0,000	0,000	1,029	0,000	0,000	0,000	0,000	0,000	0,000	0,000	0,000
BR. VIRG. ISL	0,090	0,000	0,000	0,043	0,000	0,000	0,000	0,000	0,000	0,000	0,000	0,000
HAWAII	0,000	0,000	0,000	0,000	0,000	0,000	0,000	0,000	0,000	0,000	0,000	0,000
CAYMAN ISLE	0,010	0,000	0,000	0,000	0,000	0,000	0,000	0,000	0,000	0,000	0,000	0,010
JAMAICA	0,457	0,005	0,000	0,452	0,000	0,000	0,000	0,000	0,000	0,000	0,000	0,000
ST. LUCIA	2,445	0,000	0,000	1,262	0,000	0,000	0,063	0,000	0,000	0,000	0,000	1,120
ST. VINCENT	1,966	0,000	0,000	1,200	0,006	0,000	0,000	0,000	0,000	0,320	0,000	0,440
BARBADOS	1,754	0,000	0,000	0,000	0,000	0,000	0,000	0,000	0,000	0,000	0,000	1,754
TRINIDAD, TO	0,002	0,001	0,000	0,000	0,000	0,000	0,000	0,000	0,000	0,000	0,000	0,001
GRENADA	2,004	0,000	0,000	0,043	0,000	0,000	0,000	0,000	0,000	0,000	0,000	0,000
ARUBA	0,100	0,000	0,000	0,100	0,000	0,000	0,000	0,000	0,000	0,000	0,000	0,100
NL ANTILLES	0,812	0,001	0,000	0,430	0,000	0,002	0,038	0,000	0,000	0,001	0,000	0,000
VENEZUELA	33,595	0,024	0,000	0,001	0,000	12,600	13,650	0,000	0,000	7,300	0,000	0,020
SURINAM	7,540	0,000	0,000	7,017	0,000	0,000	0,000	0,000	0,000	0,523	0,000	0,000
FR. GUIANA	1,375	0,000	0,000	0,000	0,000	0,000	1,375	0,000	0,000	0,000	0,000	0,000
ECUADOR	0,010	0,000	0,000	0,010	0,000	0,000	0,000	0,000	0,000	0,000	0,000	0,000
PERU	60,956	0,783	0,000	1,018	0,000	0,000	11,565	0,000	0,000	47,600	0,000	0,000
BRAZIL	0,010	0,010	0,000	0,000	0,000	0,000	0,000	0,000	0,000	0,000	0,000	0,000
CHILE	5,316	0,000	0,000	2,216	0,000	0,000	0,000	0,000	0,000	1,215	0,000	0,000
FALKLAND IS	0,034	0,000	0,000	0,000	0,000	0,000	0,000	0,000	0,000	0,000	0,000	0,034
CYPRUS	22,977	0,000	0,000	13,140	0,077	0,000</						

	TOTAL	UEBL/BLEU	DANMARK	DEUTSCHLAND	ELLAS	ESPAÑA	FRANCE	IRELAND	ITALIA	NEDERLAND	PORTUGAL	UN. KINGDOM
1000 T												
IMPORTS												
EINFUHR	IMPORTATIONS											
WORLD	3726,989	187,755	277,828	466,307	15,012	153,135	468,899	221,466	206,143	926,056	127,206	677,182
INTRA EUR-12	652,625	25,082	66,359	209,933	11,831	11,251	86,417	62,830	0,900	68,579	19,168	90,275
EXTRA EUR-12	3074,364	162,673	211,469	256,374	3,181	141,884	382,482	158,636	205,243	857,477	108,038	586,907
UEBL/BLEU	89,758	0,000	1,985	3,633	0,000	0,000	26,479	3,085	0,017	29,544	6,955	18,060
DANMARK	56,588	0,000	0,000	49,257	0,000	0,000	0,000	0,000	0,000	0,000	0,000	0,000
DEUTSCHLAND	45,849	0,094	16,819	0,000	0,000	0,000	8,967	0,000	0,000	19,969	0,000	0,000
ELLAS	0,000	0,000	0,000	0,000	0,000	0,000	0,000	0,000	0,000	0,000	0,000	0,000
ESPAÑA	12,805	0,000	4,977	0,000	0,000	0,000	0,000	0,000	0,000	0,000	2,589	5,239
FRANCE	40,203	0,000	0,000	4,664	0,000	0,588	0,000	22,620	0,825	11,481	0,025	0,000
IRELAND	28,479	0,000	0,000	0,000	0,000	0,000	0,000	0,000	0,000	0,000	0,000	28,479
ITALIA	124,136	3,655	36,587	1,208	11,820	9,970	41,692	2,970	0,000	6,646	9,588	0,000
NEDERLAND	215,441	21,319	4,810	148,877	0,000	0,000	9,268	0,000	0,001	0,000	0,000	31,166
PORTUGAL	0,493	0,000	0,000	0,000	0,000	0,493	0,000	0,000	0,000	0,000	0,000	0,000
UNITED KINGDOM	38,673	0,014	1,181	2,294	0,011	0,000	0,011	34,155	0,057	0,939	0,011	0,000
SWITZERLAND	0,078	0,000	0,000	0,007	0,000	0,000	0,071	0,000	0,000	0,000	0,000	0,000
AUSTRIA	2,081	0,000	0,000	2,081	0,000	0,000	0,000	0,000	0,000	0,000	0,000	0,000
YUGOSLAVIA	3,181	0,000	0,000	0,000	3,181	0,000	0,000	0,000	0,000	0,000	0,000	0,000
TURKEY	5,887	0,000	0,000	0,000	0,000	0,000	0,000	0,000	0,000	5,887	0,000	0,000
POLAND	209,408	3,246	142,503	13,199	0,000	0,000	4,352	2,331	0,000	30,764	0,000	13,013
MOROCCO	58,143	0,000	3,036	0,000	0,000	3,174	30,377	0,000	0,000	0,000	6,661	14,895
EGYPT	116,962	0,000	0,000	0,000	0,000	19,392	41,548	0,000	38,577	0,000	11,165	6,280
SUDAN	69,619	0,000	0,000	0,000	0,000	0,000	0,000	0,000	0,000	69,619	0,000	0,000
SENEGAL	6,685	0,000	0,000	0,000	0,000	0,000	6,685	0,000	0,000	0,000	0,000	0,000
IVORY COAST	10,467	0,000	0,000	0,000	0,000	0,000	0,000	10,467	0,000	0,000	0,000	0,000
ETHIOPIA	6,238	0,000	0,000	0,000	0,000	0,000	0,000	0,000	0,000	0,000	0,000	6,238
SOMALIA	21,073	0,000	0,000	0,000	0,000	0,000	13,702	0,000	7,371	0,000	0,000	0,000
KENYA	53,777	6,262	0,000	2,446	0,000	21,520	8,375	0,000	7,243	0,000	0,000	7,931
TANZANIA	11,707	0,000	0,000	0,000	0,000	10,000	0,000	0,000	1,707	0,000	0,000	0,000
MOZAMBIQUE	14,471	0,000	0,000	0,000	0,000	0,000	0,000	0,000	0,000	0,000	0,000	14,471
MADAGASCAR	7,990	0,000	0,000	0,000	0,000	0,000	7,990	0,000	0,000	0,000	0,000	0,000
REUNION	12,944	0,000	0,000	0,000	0,000	0,000	11,944	0,000	1,000	0,000	0,000	0,000
MAURITIUS	106,555	7,997	0,000	5,300	0,000	0,000	0,000	13,465	7,460	62,329	0,000	10,004
SWAZILAND	38,595	6,920	0,000	0,000	0,000	11,918	6,643	0,000	0,000	0,000	11,975	0,000
USA	154,014	0,000	0,000	0,168	0,000	4,064	0,000	39,509	0,000	32,154	6,998	71,121
CANADA	0,002	0,000	0,000	0,002	0,000	0,000	0,000	0,000	0,000	0,000	0,000	0,000
MEXICO	20,779	0,000	0,000	0,000	0,000	0,000	0,000	0,000	0,000	0,000	0,000	20,779
GUATEMALA	50,340	0,000	0,000	0,000	0,000	0,000	0,000	0,000	0,000	0,000	0,000	50,340
HONDURAS	25,755	5,791	0,000	0,000	0,000	0,000	0,000	0,000	0,000	0,000	0,000	20,779
NICARAGUA	5,000	0,000	0,000	0,000	0,000	0,000	0,000	0,000	0,000	0,000	0,000	5,000
PANAMA	5,000	0,000	0,000	0,000	0,000	0,000	0,000	0,000	0,000	0,000	0,000	5,000
CUBA	182,348	10,180	0,000	1,925	0,000	3,975	102,863	0,000	20,506	29,021	0,000	13,878
SAINT LOUIS	1,910	0,000	0,000	0,000	0,000	0,000	0,000	0,000	0,000	0,000	0,000	1,910
MARTINIQUE	0,001	0,000	0,000	0,000	0,000	0,000	0,001	0,000	0,000	0,000	0,000	0,000
BARBADOS	3,906	0,000	0,000	0,000	0,000	0,000	0,000	0,000	0,000	0,000	3,906	0,000
TRINIDAD-TO	15,687	0,000	0,000	0,000	0,000	0,000	0,000	0,000	0,000	0,000	15,687	0,000
COLOMBIA	0,001	0,000	0,000	0,001	0,000	0,000	0,000	0,000	0,000	0,000	0,000	0,000
VEZUELA	24,223	0,000	0,000	0,000	0,000	0,000	1,573	0,000	0,000	3,792	0,000	18,858
BRAZIL	98,199	0,000	0,000	28,068	0,000	1,950	12,206	0,000	0,000	45,692	0,000	10,283
LEBANON	0,043	0,000	0,000	0,000	0,000	0,000	0,002	0,000	0,000	0,000	0,000	0,041
PAKISTAN	823,208	69,530	47,469	95,625	0,000	25,751	61,077	46,486	46,594	219,846	30,690	180,140
INDIA	283,488	26,512	8,229	37,779	0,000	16,106	17,047	35,868	43,565	39,158	0,000	59,224
BANGLADESH	9,940	0,000	0,000	0,000	0,000	5,672	0,000	0,000	0,000	0,000	4,268	0,000
SRI LANKA	0,012	0,000	0,000	0,000	0,000	0,000	0,000	0,000	0,000	0,000	0,000	0,000
THAILAND	318,497	0,000	10,232	51,037	0,000	11,224	33,130	10,510	31,220	112,050	4,729	54,395
INDONESIA	147,973	21,235	0,000	0,001	0,000	0,000	12,080	0,000	0,000	21,325	23,934	89,318
MALAYSIA	16,923	0,000	0,000	0,000	0,000	0,000	4,791	0,000	0,000	12,132	0,000	0,000
HONG KONG	0,007	0,000	0,000	0,000	0,000	0,000	0,000	0,000	0,000	0,001	0,000	0,006
AUSTRALIA	70,182	0,000	0,000	18,655	0,000	7,138	6,025	0,000	0,000	38,364	0,000	0,000
FIJI	66,058	0,000	0,000	0,000	0,000	0,000	0,000	0,000	0,000	66,058	0,000	0,000
EXPORTS												
AUSFUHR	EXPORTATIONS											
WORLD	789,213	66,551	80,498	67,109	0,009	7,638	75,339	27,191	172,001	266,065	2,655	24,157
INTRA EUR-12	617,466	66,436	55,749	50,903	0,000	7,636	28,619	27,191	148,061	206,900	2,596	23,375
EXTRA EUR-12	171,747	0,115	24,749	16,206	0,009	0,002	46,720	0,000	23,940	59,165	0,059	0,782
UEBL/BLEU	21,880	0,000	0,000	0,001	0,000	0,000	0,000	0,000	0,002	21,865	0,000	0,012
DANMARK	47,377	1,930	0,000	19,203	0,000	5,020	0,000	0,000	15,040	4,776	0,000	1,408
DEUTSCHLAND	186,697	3,675	48,786	0,000	0,000	0,000	4,815	0,003	1,183	126,086	0,000	2,149
ELLAS	12,014	0,000	0,000	0,000	0,000	0,000	0,000	0,000	12,003	0,000	0,000	0,011
ESPAÑA	12,486	0,000	0,000	0,000	0,000	0,000	0,588	0,000	9,302	0,000	2,596	0,000
FRANCE	76,726	18,625	8,879	8,879	0,000	0,000	0,000	0,000	39,963	9,156	0,000	0,026
IRELAND	36,032	4,966	0,000	0,000	0,000	0,000	10,920	0,000	0,000	1,278	0,000	18,868
ITALIA	1,004	0,000	0,000	0,054	0,000	0,000	0,841	0,000	0,000	0,037	0,000	0,072
NEDERLAND	111,943	29,560	0,000	22,766	0,000	0,000	11,455	0,000	47,352	0,000	0,000	0,810
PORTUGAL	14,899	0,000	0,000	0,000	0,000	2,611	0,000	0,000	12,269	0,000	0,000	0,019
UNITED KINGDOM	96,408	7,680	6,886	0,000	0,000	0,005	0,000	27,188	10,947	43,702	0,000	0,000
ICELAND	0,005	0,000	0,000	0,000	0,000	0,000	0,000	0,000	0,000	0,000	0,000	0,005
FAROE ISLES	0,073	0,000	0,073	0,000	0,000	0,000	0,000	0,000	0,000	0,000	0,000	0,000
NORWAY	10,290	0,000	4,249	0,000	0,000	0,000	5,661	0,000	0,000	0,000	0,000	0,380
SWEDEN	32,619	0,000	20,427	0,000	0,000	0,000	3,675	0,000	0,000	8,500	0,000	0,017
FINLAND	0,033	0,000	0,000	0,000	0,000	0,000	0,000	0,000	0,000	0,000	0,000	0,033
SWITZERLAND	12,621	0,000	0,000	10,373								

	TOTAL	UEBL/BLEU	DANMARK	DEUTSCHLAND	ELLAS	ESPAÑA	FRANCE	IRELAND	ITALIA	NEDERLAND	PORTUGAL	UN. KINGSOM
1000 T												
IMPORTS												
WORLD	679,957	53,145	19,093	150,137	12,321	58,945	54,306	6,444	67,675	93,774	14,783	149,334
INTRA EUR-12	161,908	16,265	0,460	26,622	6,866	1,054	17,324	1,995	45,881	24,184	5,979	15,258
EXTRA EUR-12	518,049	36,880	18,633	123,515	5,455	57,891	36,982	4,449	21,794	69,590	8,804	134,076
UEBL/BLEU	14,252	0,000	0,019	0,952	0,000	0,000	0,890	0,000	0,601	0,797	0,066	2,927
DANMARK	0,803	0,001	0,000	0,010	0,000	0,000	0,730	0,000	0,000	0,054	0,000	0,000
DEUTSCHLAND	15,153	4,651	0,069	0,000	2,313	0,038	2,404	0,000	1,466	4,003	0,005	0,204
ELLAS	58,842	1,441	0,255	7,391	0,000	0,933	2,930	0,000	41,082	3,882	0,466	0,542
ESPAÑA	6,496	0,011	0,000	0,000	0,000	0,000	0,716	0,000	0,605	0,000	5,118	0,046
FRANCE	10,699	3,883	0,000	4,686	0,705	0,000	0,000	0,000	0,000	1,176	0,036	1,013
IRELAND	0,247	0,000	0,000	0,000	0,000	0,000	0,089	0,000	0,000	0,158	0,000	0,000
ITALIA	36,443	2,684	0,077	11,607	0,992	0,000	5,111	0,142	0,000	5,838	0,180	9,812
NEDERLAND	11,050	3,280	0,019	1,933	2,642	0,083	0,287	0,471	1,917	0,000	0,082	0,336
PORTUGAL	1,475	0,996	0,000	0,000	0,000	0,000	0,000	0,000	0,000	0,101	0,000	0,378
UNITED KINGDOM	6,448	0,118	0,021	0,035	0,234	0,000	4,167	1,382	0,210	0,255	0,028	0,000
CANARY ISLA	0,417	0,379	0,000	0,000	0,000	0,000	0,000	0,000	0,022	0,016	0,000	0,000
NORWAY	0,390	0,000	0,044	0,000	0,000	0,000	0,343	0,000	0,000	0,003	0,000	0,000
SWEDEN	0,064	0,000	0,051	0,013	0,000	0,000	0,000	0,000	0,000	0,000	0,000	0,000
FINLAND	0,129	0,000	0,000	0,057	0,000	0,000	0,072	0,000	0,000	0,000	0,000	0,000
SWITZERLAND	1,645	0,099	0,000	0,934	0,000	0,000	0,313	0,000	0,208	0,073	0,000	0,028
AUSTRIA	0,002	0,000	0,000	0,002	0,000	0,000	0,000	0,000	0,000	0,000	0,000	0,000
ANDORRA	0,010	0,000	0,000	0,000	0,000	0,000	0,010	0,000	0,000	0,000	0,000	0,000
MALTA	0,046	0,000	0,000	0,018	0,000	0,000	1,267	0,000	0,000	0,000	0,000	0,000
YUGOSLAVIA	2,584	0,028	0,000	1,041	0,000	0,180	0,102	0,000	0,400	0,747	0,000	0,086
TURKEY	17,484	1,783	0,395	6,321	0,165	1,680	2,047	0,000	1,545	3,087	0,346	0,115
SOVIET UNIO	0,008	0,000	0,000	0,000	0,000	0,000	0,000	0,000	0,000	0,000	0,000	0,000
GERMAN DEM.	0,075	0,000	0,000	0,000	0,000	0,000	0,000	0,000	0,000	0,074	0,001	0,000
POLAND	0,942	0,066	0,024	0,037	0,186	0,000	0,000	0,000	0,110	0,489	0,000	0,000
HUNGARY	1,177	0,098	0,000	0,630	0,001	0,000	0,000	0,000	0,000	0,425	0,000	0,023
ROMANIA	1,367	0,050	0,000	0,000	0,000	0,000	0,000	0,000	0,000	0,000	0,000	0,000
BULGARIA	4,793	0,022	0,000	1,710	0,000	0,000	2,398	0,000	0,385	0,231	0,047	0,000
ALBANIA	0,285	0,007	0,000	0,000	0,000	0,000	0,142	0,000	0,000	0,096	0,000	0,000
ALGERIA	0,001	0,000	0,000	0,000	0,000	0,000	0,000	0,000	0,000	0,001	0,000	0,000
TUNISIA	0,187	0,111	0,000	0,000	0,000	0,000	0,076	0,000	0,000	0,000	0,000	0,000
SIERRA LEON	0,000	0,000	0,000	0,000	0,000	0,000	0,015	0,000	0,000	0,174	0,000	0,000
GHANA	0,031	0,000	0,000	0,005	0,000	0,000	0,000	0,000	0,000	0,026	0,000	0,000
NIGERIA	0,050	0,000	0,000	0,000	0,000	0,000	0,000	0,000	0,000	0,000	0,000	0,000
CAMEROON	0,368	0,074	0,007	0,018	0,000	0,019	0,119	0,000	0,000	0,151	0,000	0,000
CENTR. AFRIC	0,136	0,002	0,000	0,000	0,000	0,000	0,133	0,000	0,000	0,001	0,000	0,000
ZAIRE	0,198	0,048	0,000	0,010	0,000	0,000	0,000	0,000	0,000	0,082	0,000	0,058
BURUNDI	0,077	0,005	0,000	0,000	0,000	0,000	0,000	0,000	0,000	0,072	0,000	0,000
ANGOLA	0,004	0,000	0,000	0,000	0,000	0,000	0,000	0,000	0,000	0,004	0,000	0,000
KENYA	0,715	0,012	0,000	0,074	0,000	0,000	0,000	0,000	0,000	0,203	0,000	0,000
UGANDA	0,159	0,000	0,000	0,018	0,000	0,000	0,000	0,000	0,000	0,141	0,000	0,000
TANZANIA	0,318	0,000	0,007	0,000	0,000	0,000	0,000	0,189	0,000	0,214	0,151	2,295
REUNION	0,089	0,004	0,000	0,000	0,000	0,000	0,085	0,000	0,000	0,000	0,000	0,000
ZAMBIA	1,635	0,267	0,000	0,400	0,000	0,000	0,000	0,097	0,000	0,166	0,040	0,872
ZIMBABWE	60,687	9,310	3,126	10,403	2,010	1,612	1,756	0,874	0,387	5,068	2,096	24,045
MALAWI	24,278	1,854	1,203	9,167	0,281	0,293	2,214	0,000	0,034	6,130	0,386	2,716
SWAZILAND	0,002	0,002	0,000	0,000	0,000	0,000	0,000	0,000	0,000	0,000	0,000	0,000
USA	124,811	6,940	8,276	39,145	0,502	18,627	3,676	0,969	11,984	20,855	0,885	13,752
CANADA	12,566	1,114	0,021	1,447	0,019	0,000	0,310	0,099	0,000	0,265	0,000	0,426
MEXICO	4,181	0,198	0,757	1,859	0,000	0,000	0,000	0,000	0,299	0,000	0,680	0,350
BELGIUM	0,007	0,000	0,000	0,000	0,000	0,000	0,000	0,000	0,000	0,000	0,007	0,000
GUATEMALA	1,223	0,056	0,000	0,482	0,060	0,000	0,000	0,000	0,000	0,283	0,002	0,000
HONDURAS	0,063	0,008	0,000	0,007	0,000	0,000	0,031	0,000	0,000	0,015	0,000	0,000
EL SALVADOR	0,029	0,000	0,000	0,016	0,000	0,000	0,000	0,000	0,000	0,000	0,013	0,000
NICARAGUA	0,083	0,059	0,000	0,009	0,000	0,000	0,000	0,000	0,000	0,008	0,006	0,001
COSTA RICA	0,003	0,000	0,000	0,000	0,000	0,000	0,000	0,000	0,000	0,003	0,000	0,000
CUBA	14,947	0,133	0,016	0,487	0,004	10,518	1,848	0,000	0,000	1,015	0,531	0,395
HAITI	0,053	0,002	0,000	0,000	0,000	0,000	0,051	0,000	0,000	0,000	0,000	0,000
DOMINICAN R	8,356	0,367	0,016	0,169	0,000	4,249	0,104	0,000	0,000	0,389	0,002	0,060
DOMINICA	0,001	0,000	0,000	0,000	0,000	0,000	0,000	0,000	0,000	0,000	0,000	0,001
JAMAICA	0,129	0,000	0,000	0,000	0,000	0,000	0,000	0,000	0,000	0,003	0,000	0,126
NL ANTILLES	0,079	0,000	0,000	0,000	0,000	0,000	0,000	0,000	0,079	0,000	0,000	0,000
COLOMBIA	9,163	0,079	0,000	0,355	0,000	6,728	1,531	0,000	0,000	0,827	0,443	0,000
VENEZUELA	0,089	0,000	0,000	0,000	0,000	0,000	0,000	0,000	0,000	0,089	0,000	0,000
ECUADOR	0,050	0,032	0,000	0,000	0,000	0,000	0,000	0,000	0,000	0,000	0,000	0,000
PERU	0,000	0,000	0,000	0,000	0,000	0,000	0,000	0,000	0,000	0,000	0,000	0,000
BRAZIL	117,905	4,290	3,584	20,018	1,505	11,005	8,213	1,144	6,458	12,031	1,714	45,861
PARAGUAY	3,842	0,846	0,015	0,101	0,000	0,000	2,378	0,000	0,000	0,140	0,047	0,015
URUGUAY	0,124	0,010	0,000	0,000	0,000	0,000	0,109	0,000	0,000	0,005	0,000	0,000
ARGENTINA	17,331	1,049	0,078	3,384	0,020	0,368	3,050	0,143	0,000	3,859	0,480	4,900
CYPRUS	0,079	0,002	0,000	0,004	0,000	0,000	0,000	0,000	0,000	0,028	0,000	0,051
LEBANON	0,009	0,000	0,000	0,000	0,000	0,000	0,000	0,000	0,000	0,000	0,000	0,000
SYRIA	0,027	0,000	0,000	0,000	0,016	0,000	0,000	0,000	0,000	0,000	0,001	0,000
ISRAEL	0,003	0,000	0,000	0,000	0,000	0,000	0,000	0,000	0,000	0,000	0,003	0,000
JORDAN	0,001	0,001	0,000	0,000	0,000	0,000	0,000	0,000	0,000	0,000	0,000	0,000
NORTH YEMEN	0,033	0,000	0,000	0,000	0,000	0,000	0,033	0,000	0,000	0,000	0,000	0,000
PAKISTAN	0,053	0,018	0,000	0,000	0,000	0,000	0,000	0,000	0,000	0,000	0,000	0,035
INDIA	16,578	1,196	0,000	0,930	0,006	0,000	1,553	0,423	0,005	0,314	0,056	12,095
BAHGLADESH	0,768	0,029	0,000									

	TOTAL	UEBL/BLEU	DÄNMARK	DEUTSCHLAND	ELLAS	ESPAÑA	FRANCE	IRELAND	ITALIA	NEDERLAND	PORTUGAL	UN. KINGDOM
	1000 T											
AUSTRIA	4,686	0,000	0,000	0,445	1,315	0,493	0,000	0,000	2,152	0,011	0,070	0,000
ANDORRA	1,787	0,505	0,000	0,154	0,000	0,000	1,112	0,000	0,000	0,016	0,000	0,000
MALTA	5,942	0,000	0,000	0,000	0,000	0,000	0,000	0,000	5,793	0,149	0,000	0,000
YUGOSLAVIA	5,679	0,000	0,000	0,000	0,679	1,474	1,695	0,000	1,631	0,000	0,000	0,000
TURKEY	0,089	0,000	0,000	0,000	0,089	0,000	0,000	0,000	0,000	0,000	0,000	0,000
SOVIET UNION	0,056	0,000	0,000	0,000	0,000	0,000	0,000	0,000	0,056	0,000	0,000	0,000
GERMANY DEM.	2,835	0,000	0,000	0,000	1,118	0,000	0,000	0,000	1,691	0,026	0,000	0,000
POLAND	2,324	0,000	0,000	0,000	0,942	0,582	0,000	0,000	0,800	0,000	0,000	0,000
CZECHOSLOVAKIA	3,643	0,000	0,000	0,000	1,702	0,000	0,000	0,000	1,961	0,000	0,000	0,000
HUNGARY	5,761	0,000	0,000	0,156	0,531	0,000	0,000	0,000	5,074	0,000	0,000	0,000
BULGARIA	25,885	0,000	0,000	0,757	5,135	0,000	0,094	0,000	19,879	0,000	0,000	0,020
ALBANIA	26,276	0,000	0,000	0,000	5,576	0,000	0,000	0,000	20,718	0,000	0,000	0,000
MOROCCO	3,860	0,000	0,000	0,000	0,300	0,000	0,000	0,000	3,560	0,000	0,000	0,000
ALGERIA	13,191	0,000	0,000	0,000	7,275	0,000	0,000	0,000	5,916	0,000	0,000	0,000
TUNISIA	1,693	0,010	0,000	0,000	1,084	0,015	0,000	0,000	0,584	0,000	0,000	0,000
LIBYA	1,521	0,000	0,000	0,000	0,650	0,000	0,000	0,000	0,871	0,000	0,000	0,000
EGYPT	15,294	0,497	0,000	0,049	2,768	1,324	0,112	0,000	10,584	0,010	0,000	0,000
MALI	0,205	0,000	0,000	0,000	0,121	0,054	0,000	0,000	0,050	0,000	0,000	0,030
BURKINA FASO	0,325	0,030	0,000	0,000	0,000	0,000	0,000	0,000	0,265	0,000	0,000	0,000
CHAD	0,057	0,000	0,000	0,000	0,000	0,000	0,026	0,000	0,031	0,000	0,000	0,000
CAPE VERDE	0,059	0,000	0,000	0,000	0,000	0,000	0,000	0,000	0,000	0,000	0,059	0,000
SENEGAL	1,581	0,343	0,000	0,000	0,000	0,000	0,051	0,000	1,187	0,000	0,000	0,000
GAMBIA	0,007	0,000	0,000	0,000	0,000	0,000	0,000	0,000	0,007	0,000	0,000	0,000
GUINEA	0,048	0,000	0,000	0,000	0,000	0,000	0,000	0,000	0,048	0,000	0,000	0,000
SIERRA LEON	0,025	0,000	0,000	0,000	0,000	0,000	0,000	0,000	0,000	0,002	0,000	0,023
IVORY COAST	1,624	0,091	0,000	0,000	0,027	0,000	0,454	0,000	1,052	0,000	0,000	0,000
GHANA	0,058	0,000	0,000	0,000	0,000	0,000	0,000	0,000	0,034	0,004	0,000	0,000
NIGERIA	0,559	0,000	0,000	0,000	0,188	0,000	0,000	0,000	0,158	0,000	0,000	0,213
CAPEVERDE	0,164	0,023	0,000	0,000	0,000	0,000	0,000	0,000	0,000	0,000	0,000	0,000
CENTR. AFRIC	0,348	0,141	0,000	0,000	0,033	0,000	0,070	0,000	0,116	0,000	0,000	0,000
CONGO	0,523	0,230	0,000	0,000	0,000	0,000	0,173	0,000	0,118	0,002	0,000	0,000
ZAIRE	0,143	0,006	0,000	0,000	0,054	0,000	0,000	0,000	0,083	0,000	0,000	0,000
RWANDA	0,259	0,000	0,000	0,000	0,123	0,000	0,049	0,000	0,057	0,000	0,000	0,000
ETHIOPIA	0,009	0,000	0,000	0,000	0,000	0,000	0,000	0,000	0,009	0,000	0,000	0,000
SOMALIA	0,108	0,000	0,000	0,000	0,000	0,000	0,000	0,000	0,108	0,000	0,000	0,000
KENYA	0,076	0,000	0,000	0,000	0,000	0,000	0,052	0,000	0,000	0,000	0,000	0,024
MOZAMBIQUE	0,240	0,000	0,000	0,000	0,000	0,000	0,000	0,000	0,102	0,000	0,138	0,000
MADAGASCAR	0,149	0,000	0,000	0,000	0,000	0,054	0,000	0,000	0,085	0,000	0,000	0,000
MAURITIUS	0,009	0,000	0,000	0,000	0,000	0,000	0,000	0,000	0,000	0,002	0,000	0,007
ZIMBABWE	2,147	0,000	0,000	0,000	0,000	2,147	0,000	0,000	0,000	0,000	0,000	0,000
USA	26,148	1,255	0,038	4,114	13,767	0,000	0,455	0,000	6,291	0,297	0,000	0,021
CANADA	0,032	0,000	0,000	0,000	0,000	0,000	0,000	0,000	0,000	0,000	0,000	0,000
GREENLAND	0,004	0,000	0,000	0,000	0,000	0,000	0,000	0,000	0,000	0,000	0,000	0,000
PANAMA	0,065	0,000	0,000	0,000	0,000	0,000	0,064	0,000	0,001	0,000	0,000	0,000
CUBA	2,944	0,000	0,000	0,431	0,027	0,006	0,000	0,000	2,452	0,028	0,000	0,000
DOMINICAN R.	0,198	0,000	0,000	0,000	0,198	0,000	0,000	0,000	0,000	0,000	0,000	0,000
JAMAICA	0,205	0,000	0,000	0,000	0,000	0,000	0,000	0,000	0,205	0,000	0,000	0,000
BARBADOS	0,010	0,000	0,000	0,000	0,000	0,000	0,000	0,000	0,000	0,001	0,000	0,009
SURINAM	0,001	0,000	0,000	0,000	0,000	0,000	0,001	0,000	0,000	0,000	0,000	0,000
BRAZIL	0,003	0,000	0,000	0,003	0,000	0,000	0,000	0,000	0,000	0,000	0,000	0,000
CHILE	0,010	0,000	0,000	0,000	0,000	0,000	0,000	0,000	0,000	0,000	0,000	0,010
URUGUAY	0,614	0,094	0,000	0,035	0,063	0,260	0,000	0,000	0,152	0,010	0,000	0,000
CYPRUS	0,508	0,000	0,000	0,000	0,027	0,000	0,000	0,000	0,026	0,000	0,000	0,455
LEBANON	1,668	0,594	0,000	0,000	0,310	0,000	0,000	0,000	0,154	0,000	0,440	0,000
IRAQ	2,137	0,637	0,000	0,000	1,500	0,000	0,000	0,000	0,000	0,000	0,000	0,000
ISRAEL	0,882	0,000	0,000	0,000	0,743	0,000	0,000	0,000	0,059	0,000	0,000	0,000
JORDAN	0,071	0,000	0,000	0,000	0,000	0,000	0,000	0,000	0,071	0,000	0,000	0,000
SOUTH ARABIA	0,074	0,000	0,000	0,000	0,000	0,000	0,000	0,000	0,074	0,000	0,000	0,000
SOUTH YEMEN	0,151	0,056	0,000	0,000	0,000	0,000	0,000	0,055	0,000	0,000	0,000	0,000
PAKISTAN	0,001	0,000	0,000	0,000	0,000	0,000	0,000	0,000	0,000	0,000	0,000	0,001
INDIA	0,002	0,000	0,000	0,000	0,000	0,000	0,000	0,000	0,000	0,002	0,000	0,000
BAHREIN	0,107	0,000	0,000	0,000	0,000	0,000	0,000	0,000	0,000	0,000	0,000	0,107
SRI LANKA	0,331	0,043	0,016	0,000	0,000	0,000	0,000	0,000	0,000	0,272	0,000	0,000
INDONESIA	1,278	0,003	0,000	0,000	0,632	0,000	0,000	0,000	0,634	0,006	0,000	0,000
MALAYSIA	0,050	0,000	0,000	0,000	0,029	0,000	0,000	0,000	0,000	0,018	0,000	0,001
SINGAPORE	0,097	0,000	0,000	0,000	0,077	0,000	0,000	0,000	0,000	0,020	0,000	0,000
PHILIPPINES	4,081	0,260	0,000	0,000	0,423	0,000	0,000	0,000	0,041	0,000	3,357	0,000
CHINA	1,360	0,000	0,000	0,000	0,360	0,000	0,000	0,000	1,000	0,000	0,000	0,000
SOUTH KOREA	0,963	0,000	0,000	0,000	0,940	0,000	0,000	0,000	0,000	0,023	0,000	0,000
JAPAN	4,777	0,001	0,000	0,000	3,512	0,000	0,000	0,000	1,264	0,000	0,000	0,000
TAIWAN	0,030	0,000	0,000	0,000	0,030	0,000	0,000	0,000	0,000	0,000	0,000	0,000
HONG KONG	0,046	0,018	0,000	0,000	0,014	0,000	0,000	0,000	0,000	0,014	0,000	0,000
AUSTRALIA	0,677	0,000	0,000	0,000	0,615	0,000	0,000	0,000	0,062	0,000	0,000	0,000
PAPUA N. GUINEA	0,120	0,000	0,000	0,000	0,000	0,000	0,000	0,000	0,120	0,000	0,000	0,000
AUST. OCEANIA	0,026	0,000	0,000	0,000	0,000	0,000	0,026	0,000	0,000	0,000	0,000	0,000
NEW ZEALAND	0,079	0,000	0,000	0,000	0,000	0,000	0,000	0,001	0,000	0,078	0,000	0,000
SOLOMON ISL.	0,123	0,000	0,000	0,000	0,000	0,000	0,000	0,000	0,123	0,000	0,000	0,000
SECRET COUN.	1,246	0,000	0,000	0,000	0,000	0,000	0,000	0,000	0,000	1,246	0,000	0,000

	TOTAL	UEB/BLEU	DANMARK	DEUTSCHLAND	ELLAS	ESPAÑA	FRANCE	IRELAND	ITALIA	NETHERLAND	PORTUGAL	UN. KINGDOM
1000 T												
IMPORTS												
EINFUHR												
WORLD	1157,072	12,793	13,303	418,094	0,063	13,364	329,054	11,735	19,026	67,601	0,266	272,573
INTRA EUR-12	901,916	11,644	13,195	398,470	0,023	8,286	244,989	11,705	18,966	19,986	0,266	174,186
EXTRA EUR-12	255,956	0,949	0,108	19,624	0,040	5,078	84,065	0,030	0,060	47,615	0,000	98,387
UEB/BLEU	136,171	0,000	0,109	39,603	0,000	0,653	88,928	0,009	2,253	2,956	0,000	1,660
DANMARK	0,233	0,000	0,000	0,125	0,000	0,000	0,000	0,000	0,000	0,106	0,000	0,002
DEUTSCHLAND	2,707	0,028	0,000	0,000	0,023	0,000	0,901	0,004	0,350	1,021	0,000	0,151
ELLAS	0,560	0,000	0,000	0,558	0,000	0,000	0,000	0,000	0,000	0,000	0,000	0,002
ESPAÑA	195,936	1,077	1,927	62,344	0,000	0,000	68,340	0,875	5,671	13,409	0,245	48,048
FRANCE	20,713	2,026	0,085	15,030	0,000	0,454	0,000	0,030	1,151	1,036	0,000	0,901
IRELAND	1,064	0,000	0,000	0,001	0,000	0,000	0,000	0,000	0,000	0,000	0,000	1,063
ITALIA	21,108	0,603	0,027	11,415	0,000	0,006	8,837	0,017	0,000	0,052	0,000	0,151
NETHERLAND	517,587	8,085	10,812	269,140	0,000	7,154	83,603	0,000	9,541	0,000	0,000	122,080
PORTUGAL	0,488	0,025	0,000	0,129	0,000	0,022	0,136	0,000	0,000	0,000	0,000	0,128
UNITED KINGDOM	5,349	0,000	0,006	0,125	0,000	0,000	0,244	3,616	0,000	1,358	0,000	0,000
CANARY ISLA	150,061	0,441	0,016	1,012	0,000	5,061	0,221	0,030	0,039	46,490	0,000	96,751
CEUTA AND M	0,126	0,000	0,000	0,000	0,000	0,000	0,000	0,000	0,000	0,122	0,000	0,000
SWEDEN	0,001	0,000	0,000	0,001	0,000	0,000	0,000	0,000	0,000	0,000	0,000	0,000
FINLAND	0,013	0,000	0,000	0,011	0,000	0,002	0,000	0,000	0,000	0,000	0,000	0,000
SWITZERLAND	0,017	0,000	0,000	0,005	0,000	0,000	0,007	0,000	0,003	0,002	0,000	0,000
AUSTRIA	0,025	0,000	0,000	0,000	0,000	0,000	0,009	0,000	0,016	0,000	0,000	0,000
YUGOSLAVIA	0,093	0,000	0,000	0,093	0,000	0,000	0,000	0,000	0,000	0,435	0,000	0,000
TURKEY	2,272	0,022	0,012	1,858	0,040	0,000	0,099	0,000	0,000	0,081	0,000	0,160
POLAND	0,632	0,000	0,000	0,628	0,000	0,000	0,000	0,000	0,000	0,004	0,000	0,000
HUNGARY	0,255	0,000	0,000	0,255	0,000	0,000	0,000	0,000	0,000	0,000	0,000	0,000
ROMANIA	4,313	0,000	0,000	4,313	0,000	0,000	0,000	0,000	0,000	0,000	0,000	0,000
BULGARIA	0,178	0,000	0,012	0,166	0,000	0,000	0,000	0,000	0,000	0,000	0,000	0,000
ALBANIA	1,671	0,000	0,000	1,671	0,000	0,000	0,000	0,000	0,000	0,000	0,000	0,000
MOROCCO	91,874	0,220	0,019	7,136	0,000	0,000	83,289	0,000	0,000	0,435	0,000	0,775
ALGERIA	0,022	0,000	0,000	0,000	0,000	0,000	0,007	0,000	0,000	0,000	0,000	0,000
TUNISIA	0,095	0,039	0,000	0,013	0,000	0,000	0,043	0,000	0,000	0,000	0,000	0,000
EGYPT	0,095	0,000	0,001	0,007	0,000	0,000	0,039	0,000	0,001	0,047	0,000	0,000
MALI	0,002	0,000	0,000	0,000	0,000	0,000	0,000	0,000	0,000	0,000	0,000	0,002
SENEGAL	0,246	0,060	0,000	0,061	0,000	0,000	0,122	0,000	0,000	0,003	0,000	0,000
GUINEA	0,021	0,000	0,000	0,000	0,000	0,000	0,021	0,000	0,000	0,000	0,000	0,000
KENYA	0,080	0,000	0,000	0,003	0,000	0,000	0,000	0,000	0,000	0,000	0,000	0,077
MAURITIUS	0,052	0,000	0,000	0,000	0,000	0,000	0,000	0,000	0,000	0,052	0,000	0,000
ZAMBIA	0,013	0,000	0,000	0,002	0,000	0,000	0,007	0,000	0,000	0,004	0,000	0,000
ZIMBABWE	0,005	0,000	0,000	0,001	0,000	0,000	0,001	0,000	0,000	0,000	0,000	0,003
USA	0,088	0,000	0,000	0,000	0,000	0,000	0,001	0,000	0,000	0,077	0,000	0,010
GUATEMALA	0,007	0,000	0,000	0,000	0,000	0,000	0,005	0,000	0,000	0,000	0,000	0,002
DOMINICAN R	0,022	0,000	0,000	0,006	0,000	0,000	0,001	0,000	0,000	0,009	0,000	0,006
VENEZUELA	0,043	0,000	0,000	0,028	0,000	0,000	0,018	0,000	0,000	0,000	0,000	0,000
ECUADOR	0,038	0,000	0,000	0,038	0,000	0,000	0,000	0,000	0,000	0,000	0,000	0,000
CHILE	0,015	0,003	0,000	0,010	0,000	0,002	0,000	0,000	0,000	0,000	0,000	0,000
CYPRUS	0,066	0,000	0,000	0,001	0,000	0,000	0,001	0,000	0,000	0,000	0,000	0,065
IRAN	0,005	0,000	0,000	0,005	0,000	0,000	0,000	0,000	0,000	0,000	0,000	0,000
ISRAEL	3,454	0,160	0,048	2,289	0,000	0,001	0,157	0,000	0,000	0,266	0,000	0,533
JORDAN	0,006	0,000	0,000	0,001	0,000	0,000	0,000	0,000	0,000	0,005	0,000	0,000
SAUDI ARABI	0,031	0,004	0,000	0,000	0,000	0,000	0,006	0,000	0,000	0,018	0,000	0,003
KUWAIT	0,002	0,000	0,000	0,002	0,000	0,000	0,000	0,000	0,000	0,000	0,000	0,000
THAILAND	0,094	0,000	0,000	0,004	0,000	0,000	0,000	0,000	0,000	0,000	0,000	0,000
NW ZPAI AND	0,000	0,000	0,000	0,000	0,000	0,000	0,000	0,000	0,001	0,000	0,000	0,000
STORES, PROD	0,011	0,000	0,000	0,000	0,000	0,011	0,000	0,000	0,000	0,000	0,000	0,000
EXPORTS												
AUSFUHR												
WORLD	1005,210	141,459	1,912	2,417	0,925	230,615	25,012	1,218	22,914	571,355	1,638	5,745
INTRA EUR-12	910,641	139,664	1,103	1,867	0,499	202,907	19,174	1,218	20,118	518,766	0,591	5,734
EXTRA EUR-12	94,569	1,795	1,809	0,550	0,426	27,708	5,838	0,000	2,796	52,589	1,047	0,011
UEB/BLEU	13,134	0,000	0,000	0,012	0,020	1,687	2,277	0,000	0,868	8,211	0,059	0,000
DANMARK	13,680	0,039	0,000	0,249	0,002	2,311	0,031	0,000	0,034	11,014	0,000	0,000
DEUTSCHLAND	412,140	44,326	0,099	0,000	0,417	69,746	13,662	0,000	10,952	272,477	0,109	0,352
ELLAS	0,055	0,001	0,000	0,000	0,000	0,000	0,000	0,000	0,000	0,054	0,000	0,000
ESPAÑA	8,209	0,583	0,000	0,000	0,000	0,000	0,421	0,000	0,013	7,170	0,000	0,000
FRANCE	236,501	87,809	0,678	0,000	0,000	50,785	0,000	0,000	0,000	80,804	0,118	0,179
IRELAND	11,895	0,003	0,000	0,000	0,000	1,064	0,001	0,000	0,002	7,301	0,000	3,524
ITALIA	19,419	2,212	0,000	0,273	0,000	6,262	1,124	0,000	0,000	9,548	0,000	0,000
NETHERLAND	23,449	2,951	0,002	0,658	0,056	17,075	0,881	0,000	0,032	0,000	0,135	1,679
PORTUGAL	0,470	0,000	0,000	0,000	0,000	0,417	0,000	0,000	0,000	0,053	0,000	0,000
UNITED KINGDOM	173,669	1,650	0,002	0,001	0,004	49,560	0,777	1,218	0,175	122,134	0,148	0,000
CANARY ISLA	0,159	0,000	0,000	0,000	0,000	0,093	0,000	0,000	0,041	0,025	0,000	0,000
CEUTA AND M	0,274	0,000	0,000	0,000	0,000	0,276	0,000	0,000	0,000	0,000	0,000	0,000
ICELAND	0,126	0,007	0,000	0,000	0,000	0,000	0,000	0,000	0,000	0,119	0,000	0,000
FAROE ISLES	0,043	0,000	0,000	0,000	0,000	0,000	0,000	0,000	0,000	0,003	0,000	0,000
NORWAY	6,381	0,000	0,002	0,008	0,000	3,858	0,000	0,000	0,005	2,508	0,000	0,000
SWEDEN	28,737	0,001	1,766	0,019	0,000	6,182	0,034	0,000	0,008	19,745	0,982	0,000
FINLAND	8,634	0,000	0,000	0,000	0,000	4,546	0,000	0,000	0,001	4,087	0,000	0,000
SWITZERLAND	27,181	1,264	0,000	0,003	0,000	2,771	4,395	0,000	0,013	18,835	0,000	0,000
AUSTRIA	15,358	0,000	0,000	0,000	0,000	3,108	0,000	0,000	0,000	8,249	0,000	0,000
ANDORRA	0,653	0,000	0,000	0,000	0,000	0,621	0,023	0,000	0,000	0,009	0,000	0,000
SIBALTAR	0,260	0,000	0,000	0,000	0,000	0,118	0,004	0,000	0,000	0,138	0,000	0,000
MALTA	0,012	0,000	0,000	0,000	0,012	0,000	0,000	0,000	0,00			

	TOTAL	UEBL/BLEU	DANMARK	DEUTSCHLAND	ELIAS	ESPAÑA	FRANCE	IRELAND	ITALIA	NEDERLAND	PORTUGAL	UN. KINGDOM
1000 T												
IMPORTS												
EDZFUHR	IMPORTATIONS											
WORLD	2594,050	139,398	48,068	522,065	60,796	32,225	316,402	20,075	440,066	271,168	0,335	742,652
INTRA EUR-12	1974,993	135,154	45,449	468,441	20,763	30,139	257,242	19,920	195,493	244,058	0,301	557,833
EXTRA EUR-12	619,057	4,244	2,619	54,424	40,033	2,086	59,160	0,155	244,573	27,110	0,034	184,819
UEBL/BLEU	30,402	0,000	0,032	17,373	0,230	0,020	0,057	0,254	0,703	2,783	0,000	0,942
DANMARK	1,775	0,128	0,000	0,713	0,000	0,046	0,012	0,010	0,582	0,190	0,000	0,094
DEUTSCHLAND	42,002	5,210	7,366	0,000	0,834	0,152	1,455	0,336	13,241	11,795	0,000	1,906
ELIAS	710,705	9,711	2,798	45,615	0,000	0,000	64,989	7,812	142,578	106,999	0,000	330,003
ESPAÑA	102,861	0,412	2,594	19,927	0,402	0,000	19,229	0,032	30,904	6,873	0,029	22,099
FRANCE	15,372	3,643	0,032	3,336	0,016	3,220	0,000	0,162	0,784	1,122	0,024	2,731
IRELAND	0,239	0,000	0,000	0,000	0,000	0,000	0,000	0,000	0,000	0,000	0,000	0,225
ITALIA	761,460	80,477	6,309	351,951	18,862	0,212	122,136	4,187	0,000	93,657	0,075	103,594
NEDERLAND	113,491	32,686	5,564	12,901	0,175	0,646	32,735	0,587	3,237	0,000	0,152	24,000
PORTUGAL	148,418	2,463	18,094	12,092	0,314	22,505	6,015	1,269	0,000	12,720	0,000	71,433
UNITED KINGDOM	28,571	0,210	1,950	4,331	0,222	3,238	1,014	5,271	3,584	7,919	0,032	0,000
CANARY ISLA	1,725	0,000	0,000	0,000	0,000	1,725	0,000	0,000	0,000	0,000	0,000	0,000
ICELAND	0,006	0,000	0,000	0,000	0,000	0,000	0,000	0,000	0,000	0,000	0,000	0,000
MORRAY	0,168	0,000	0,000	0,000	0,000	0,122	0,000	0,000	0,000	0,000	0,034	0,000
SWEDEN	0,171	0,016	0,121	0,000	0,000	0,004	0,028	0,000	0,000	0,000	0,000	0,002
FINLAND	0,022	0,000	0,000	0,000	0,000	0,000	0,000	0,000	0,000	0,022	0,000	0,000
SWITZERLAND	92,889	0,192	0,000	0,402	0,255	0,000	0,129	0,000	0,000	0,136	0,000	91,775
AUSTRIA	0,845	0,004	0,276	0,018	0,000	0,014	0,000	0,000	0,000	0,092	0,000	0,441
YUGOSLAVIA	1,030	0,000	0,000	1,030	0,000	0,000	0,000	0,000	0,000	0,000	0,000	0,000
TURKEY	256,548	0,007	0,452	33,106	0,000	0,092	5,457	0,000	148,965	11,035	0,000	0,000
SOVIET UNIO	43,711	0,000	0,000	2,025	11,119	0,000	0,558	0,000	27,173	2,794	0,000	0,000
POLAND	2,092	0,000	0,000	0,000	1,781	0,000	0,000	0,000	0,000	0,208	0,000	0,223
CZECHOSLOVA	25,426	2,895	0,332	13,452	4,993	0,000	0,000	0,000	3,183	0,577	0,000	0,494
HUNGARY	37,484	1,146	0,167	2,720	0,000	0,287	0,000	0,000	15,509	10,716	0,000	6,939
ROMANIA	0,870	0,000	0,000	0,870	0,000	0,000	0,000	0,000	0,000	0,000	0,000	0,000
BULGARIA	31,100	0,000	0,000	0,000	20,158	0,000	0,128	0,000	8,734	0,280	0,000	1,770
ALBANIA	1,028	0,000	0,000	0,000	0,016	0,000	1,012	0,000	0,000	0,000	0,000	0,000
MOROCCO	13,979	0,000	0,000	0,000	0,000	0,000	13,979	0,000	0,000	0,000	0,000	0,000
TUNISIA	6,525	0,000	0,000	0,000	0,000	0,076	6,437	0,000	0,000	0,000	0,000	0,000
EGYPT	1,451	0,000	0,000	0,000	0,863	0,000	0,000	0,000	0,000	0,000	0,000	0,000
CAMEROON	1,561	0,000	0,000	0,000	0,000	0,000	1,561	0,000	0,000	0,000	0,000	0,000
USA	14,492	0,038	0,000	0,325	0,002	0,000	0,533	0,000	0,463	0,095	0,000	13,236
CANADA	0,108	0,108	0,000	0,000	0,000	0,000	0,000	0,000	0,000	0,000	0,000	0,000
MEXICO	0,169	0,000	0,000	0,004	0,000	0,014	0,066	0,000	0,025	0,000	0,000	0,000
BRAZIL	0,106	0,000	0,000	0,000	0,000	0,000	0,002	0,000	0,078	0,000	0,000	0,000
ARGENTINA	0,197	0,000	0,000	0,000	0,000	0,000	0,000	0,000	0,000	0,170	0,000	0,000
LEBANON	0,014	0,000	0,000	0,002	0,000	0,000	0,001	0,000	0,000	0,011	0,000	0,000
SYRIA	8,520	0,000	0,000	0,002	0,000	0,000	0,000	0,000	8,518	0,000	0,000	0,000
ISRAEL	43,622	0,136	0,428	0,458	0,000	0,017	28,849	0,155	0,000	1,106	0,000	12,473
JORDAN	28,560	0,000	0,000	0,000	0,000	0,000	0,000	0,000	28,560	0,000	0,000	0,000
SAUDI ARABI	1,366	0,000	0,000	0,000	0,876	0,000	0,000	0,000	0,490	0,000	0,000	0,000
U.A. EMIRATE	0,024	0,000	0,000	0,000	0,000	0,000	0,000	0,000	0,000	0,024	0,000	0,000
THAILAND	0,105	0,000	0,000	0,000	0,000	0,000	0,103	0,000	0,000	0,000	0,000	0,000
MALAYSIA	0,018	0,000	0,000	0,000	0,000	0,016	0,000	0,000	0,000	0,000	0,000	0,000
PHILIPPINES	0,033	0,000	0,033	0,000	0,000	0,000	0,000	0,000	0,000	0,000	0,000	0,000
CHINA	2,203	0,000	0,000	0,000	0,000	0,000	0,000	0,000	2,203	0,000	0,000	0,000
HONG KONG	0,293	0,000	0,000	0,000	0,000	0,000	0,000	0,000	0,293	0,000	0,000	0,000
AUSTRALIA	0,006	0,000	0,000	0,000	0,000	0,000	0,000	0,000	0,000	0,000	0,000	0,006
EXPORTS												
ALZFUHR	EXPORTATIONS											
WORLD	4295,393	32,597	2,679	29,378	1266,862	363,145	33,672	0,287	1703,231	141,920	683,961	35,464
INTRA EUR-12	2337,149	31,296	0,797	26,328	933,159	160,367	19,692	0,287	842,412	128,894	167,384	26,531
EXTRA EUR-12	1958,244	1,301	1,882	3,047	333,703	202,778	13,980	0,000	860,819	13,024	516,577	9,133
UEBL/BLEU	149,605	0,000	0,070	4,561	9,042	0,506	4,964	0,000	88,961	34,216	7,028	0,257
DANMARK	83,145	0,108	0,000	1,803	8,864	2,076	0,158	0,000	10,408	2,659	0,000	0,225
DEUTSCHLAND	518,848	21,776	0,368	84,136	19,264	2,352	34,252	0,000	30,463	25,704	14,131	4,420
ELIAS	29,747	0,372	0,000	0,222	0,000	1,575	0,034	0,000	17,463	0,173	0,360	0,246
ESPAÑA	32,069	0,016	0,096	0,168	2,808	0,000	2,902	0,000	0,414	0,780	22,060	3,125
FRANCE	322,282	6,957	0,774	98,874	26,529	0,000	0,000	141,195	35,569	10,572	1,812	4,731
IRELAND	14,671	0,328	0,006	0,310	4,201	0,379	0,221	0,000	2,953	0,525	1,023	0,000
ITALIA	251,430	0,165	0,000	6,553	171,614	65,678	1,171	0,000	0,000	2,152	0,272	3,825
NEDERLAND	282,113	1,237	0,168	10,828	133,640	9,611	4,335	0,000	93,433	21,458	7,458	0,000
PORTUGAL	0,685	0,000	0,006	0,000	0,000	0,285	0,002	0,000	0,000	0,200	0,000	0,032
UNITED KINGDOM	607,236	0,345	0,004	0,809	419,803	26,164	3,051	0,287	144,244	26,918	65,831	0,000
CANARY ISLA	21,554	0,000	0,160	0,030	0,000	20,909	0,000	0,254	0,000	0,012	0,145	0,044
CEUTA AND M	1,050	0,000	0,000	0,000	0,000	1,711	0,000	0,000	0,109	0,000	0,000	0,030
ICELAND	0,801	0,018	0,306	0,007	0,000	0,005	0,000	0,000	0,000	0,043	0,000	0,422
FAROE ISLES	0,043	0,000	0,041	0,000	0,000	0,000	0,000	0,000	0,000	0,000	0,000	0,000
MORRAY	38,471	0,314	0,837	0,148	0,000	5,270	0,000	0,000	0,000	0,148	0,000	0,000
SWEDEN	4,444	0,000	0,425	0,000	0,000	4,557	0,000	0,000	2,514	0,382	28,910	0,876
FINLAND	11,228	0,012	0,016	0,308	0,000	1,178	0,017	0,000	2,812	1,692	5,149	0,044
SWITZERLAND	61,781	0,227	0,000	1,066	5,457	7,675	1,476	0,000	36,890	2,367	5,735	0,808
AUSTRIA	34,724	0,066	0,000	0,607	1,872	4,203	0,000	0,000	14,030	0,288	13,589	0,369
ANDORRA	0,786	0,000	0,000	0,000	0,000	0,705	0,055	0,000	0,000	0,000	0,000	0,824
GBRALTAR	0,303	0,000	0,000	0,000	0,000	0,160	0,000	0,000	0,016	0,000	0,000	0,227
VATICAN CIT	0,032	0,000	0,000	0,000	0,000	0,000	0,000	0,000	0,032	0,000	0,000	0,000
MALTA	6,372	0,000	0,000	0,000	5,612	0,049	0,002	0,000	3,728	0,002	0,000	0,000
YUGOSLAVIA	3,824	0,000	0,000	0,198	3,56							

	TOTAL	UEB/BLEU	DANMARK	DEUTSCHLAND	ELLAS	ESPAÑA	FRANCE	IRELAND	ITALIA	NEDERLAND	PORTUGAL	UN. KINGDOM
1000 T												
S. TOME, PRIN	0,257	0,000	0,000	0,000	0,000	0,000	0,018	0,000	0,109	0,000	0,130	0,000
SABON	6,746	0,004	0,000	0,000	0,000	0,000	0,966	0,000	5,772	0,004	0,000	0,000
CONGO	4,107	0,000	0,000	0,000	0,000	0,000	0,096	0,000	4,009	0,002	0,000	0,000
ZAIRE	34,956	0,069	0,000	0,000	2,033	0,000	0,000	0,000	32,850	0,000	0,000	0,004
RWANDA	0,009	0,002	0,000	0,000	0,000	0,000	0,000	0,000	0,000	0,007	0,000	0,000
BURUNDI	0,118	0,002	0,000	0,000	0,000	0,000	0,000	0,000	0,114	0,002	0,000	0,000
ANGOLA	7,576	0,000	0,000	0,000	0,000	4,735	0,000	0,000	0,656	0,248	1,786	0,000
ETHIOPIA	0,006	0,000	0,000	0,000	0,000	0,002	0,000	0,000	0,000	0,000	0,000	0,004
DJIBOUTI	7,016	0,000	0,000	0,000	0,000	0,000	0,041	0,000	6,985	0,000	0,000	0,000
SOMALIA	0,712	0,000	0,000	0,000	0,000	0,000	0,000	0,000	0,710	0,002	0,000	0,000
KENYA	0,256	0,000	0,000	0,000	0,000	0,000	0,000	0,000	0,228	0,000	0,000	0,000
UGANDA	0,084	0,000	0,000	0,000	0,000	0,000	0,000	0,000	0,054	0,000	0,000	0,000
TANZANIA	0,197	0,000	0,000	0,000	0,000	0,000	0,000	0,000	0,175	0,000	0,000	0,000
SEYCHELLES	0,272	0,000	0,000	0,000	0,000	0,000	0,076	0,000	0,196	0,000	0,000	0,000
MOZAMBIQUE	0,133	0,002	0,000	0,000	0,000	0,027	0,000	0,000	0,000	0,000	0,004	0,000
MADAGASCAR	0,007	0,000	0,000	0,000	0,000	0,000	0,007	0,000	0,000	0,000	0,000	0,000
REUNION	0,816	0,004	0,000	0,000	0,000	0,000	0,772	0,000	0,038	0,002	0,000	0,000
MAURITIUS	0,110	0,004	0,000	0,000	0,000	0,000	0,052	0,000	0,054	0,000	0,000	0,000
COMOROS	1,492	0,000	0,000	0,000	0,000	0,000	0,612	0,000	0,880	0,000	0,000	0,000
MAYOTTE	0,122	0,000	0,000	0,000	0,000	0,000	0,122	0,000	0,000	0,000	0,000	0,000
ZAMBIA	0,419	0,000	0,000	0,000	0,000	0,000	0,000	0,000	0,413	0,000	0,000	0,006
MALAWI	0,004	0,000	0,000	0,000	0,000	0,000	0,000	0,000	0,000	0,000	0,000	0,004
USA	96,610	0,000	0,000	0,000	1,595	48,513	0,016	0,000	8,010	0,111	30,352	0,033
CANADA	54,062	0,000	0,000	0,000	1,787	7,690	0,000	0,000	2,590	0,000	41,961	0,028
GREENLAND	0,027	0,000	0,027	0,000	0,000	0,000	0,000	0,000	0,000	0,000	0,000	0,000
MEXICO	0,534	0,000	0,000	0,000	0,000	0,459	0,000	0,000	0,000	0,000	0,000	0,000
GUATEMALA	0,136	0,000	0,000	0,000	0,000	0,136	0,000	0,000	0,000	0,000	0,000	0,000
BELIZE	0,011	0,000	0,000	0,000	0,000	0,000	0,000	0,000	0,000	0,000	0,011	0,000
HONDURAS	0,029	0,000	0,000	0,000	0,029	0,000	0,000	0,000	0,000	0,000	0,000	0,000
EL SALVADOR	0,153	0,000	0,000	0,000	0,000	0,153	0,000	0,000	0,000	0,000	0,000	0,000
COSTA RICA	1,372	0,000	0,000	0,000	0,000	1,369	0,000	0,000	0,003	0,000	0,000	0,000
PANAMA	0,090	0,000	0,000	0,000	0,042	0,043	0,000	0,000	0,005	0,000	0,000	0,000
CUBA	0,006	0,000	0,000	0,000	0,000	0,006	0,000	0,000	0,000	0,000	0,000	0,000
HAITI	1,386	0,000	0,000	0,000	0,000	0,000	0,000	0,000	0,000	0,000	1,386	0,000
BAHAMAS	0,002	0,000	0,000	0,000	0,002	0,000	0,000	0,000	0,000	0,000	0,000	0,000
DOMINICAN R	0,013	0,000	0,000	0,000	0,000	0,000	0,000	0,000	0,013	0,000	0,000	0,000
GUADELOUPE	1,106	0,001	0,000	0,000	0,000	0,000	1,023	0,000	0,033	0,000	0,000	0,000
ANTIGUA-BAR	0,271	0,000	0,000	0,000	0,000	0,000	0,000	0,000	0,002	0,000	0,000	0,000
MARTINIQUE	1,093	0,000	0,000	0,000	0,000	0,000	1,093	0,000	0,000	0,000	0,000	0,000
CAYMAN ISLE	0,040	0,000	0,000	0,000	0,000	0,000	0,000	0,000	0,000	0,000	0,000	0,040
JAMAICA	0,279	0,000	0,000	0,000	0,170	0,109	0,000	0,000	0,000	0,000	0,000	0,000
ST VINCENT	0,003	0,000	0,000	0,000	0,003	0,000	0,000	0,000	0,000	0,000	0,000	0,000
BARBADOS	0,011	0,000	0,000	0,000	0,000	0,000	0,000	0,000	0,000	0,000	0,011	0,000
TRINIDAD, TO	2,219	0,000	0,000	0,125	0,000	0,000	0,000	0,000	0,003	0,000	2,091	0,000
GRENADE	0,043	0,000	0,000	0,000	0,000	0,000	0,000	0,000	0,000	0,000	0,043	0,000
ARUBA	0,028	0,000	0,000	0,000	0,000	0,010	0,000	0,000	0,000	0,000	0,028	0,000
NL ANTILLES	0,183	0,000	0,000	0,000	0,000	0,000	0,010	0,000	0,004	0,002	0,167	0,000
COLOMBIA	0,255	0,000	0,000	0,000	0,000	0,255	0,000	0,000	0,000	0,000	0,000	0,000
SURINAM	0,942	0,000	0,000	0,000	0,000	0,000	0,000	0,000	0,004	0,002	0,936	0,000
FR. GUIANA	0,725	0,001	0,000	0,000	0,000	0,000	0,725	0,000	0,174	0,000	0,000	0,000
ECUADOR	3,934	0,000	0,000	0,000	0,000	0,000	0,000	0,000	0,000	0,000	3,426	0,000
BRAZIL	0,011	0,002	0,000	0,000	0,009	0,000	0,000	0,000	0,000	0,000	0,000	0,000
FALKLAND IS	0,014	0,000	0,000	0,000	0,000	0,000	0,000	0,000	0,000	0,000	0,000	0,014
CYPRUS	0,725	0,000	0,002	0,000	0,282	0,017	0,000	0,000	0,032	0,022	0,000	0,370
LEBANON	4,844	0,000	0,000	0,004	3,658	0,000	0,019	0,000	1,071	0,002	0,000	0,060
SYRIA	1,009	0,000	0,000	0,010	0,000	0,000	0,000	0,000	1,077	0,000	0,000	0,002
IRAQ	77,555	0,000	0,000	0,002	0,452	0,000	0,000	0,000	77,079	0,000	0,000	0,022
IRAN	4,357	0,000	0,000	0,000	0,000	0,000	0,000	0,000	4,357	0,000	0,000	0,000
ISRAEL	4,244	0,004	0,000	0,000	1,751	0,125	0,000	0,000	2,032	0,000	0,332	0,000
JORDAN	0,423	0,000	0,000	0,000	0,000	0,000	0,000	0,000	0,391	0,000	0,000	0,032
SAUDI ARABI	104,176	0,000	0,002	0,006	1,036	0,106	0,056	0,000	90,205	0,232	10,349	2,184
KUWAIT	71,311	0,000	0,000	0,012	0,000	10,794	0,000	0,000	20,939	0,048	30,650	0,868
BAHRAIN	3,536	0,000	0,000	0,000	2,078	0,011	0,000	0,000	1,062	0,021	0,000	0,364
QATAR	1,757	0,000	0,000	0,000	1,561	0,000	0,012	0,000	0,091	0,008	0,000	0,005
U.A. EMIRATE	32,552	0,002	0,000	0,012	4,455	0,087	0,022	0,000	27,058	0,002	0,170	0,744
OMAN	6,846	0,000	0,000	0,000	0,000	0,022	0,000	0,000	6,498	0,004	0,000	0,322
NORTH YEMEN	15,112	0,000	0,000	0,000	0,000	0,000	0,000	0,000	15,107	0,005	0,000	0,000
SOUTH YEMEN	4,222	0,000	0,000	0,001	0,000	0,000	0,000	0,000	4,221	0,000	0,000	0,000
PAKISTAN	0,008	0,000	0,000	0,000	0,000	0,000	0,000	0,000	0,000	0,000	0,000	0,008
INDIA	0,778	0,000	0,000	0,000	0,000	0,000	0,000	0,000	0,778	0,000	0,000	0,000
THAILAND	6,583	0,000	0,000	0,000	5,707	0,000	0,000	0,000	0,000	0,000	0,000	0,000
INDONESIA	0,031	0,000	0,000	0,000	0,000	0,000	0,000	0,000	0,000	0,000	0,000	0,000
MALAYSIA	0,899	0,000	0,000	0,000	0,000	0,000	0,000	0,000	0,000	0,031	0,000	0,000
BRUNEI	0,094	0,000	0,000	0,000	0,000	0,000	0,000	0,000	0,125	0,000	0,000	0,000
SINGAPORE	4,181	0,000	0,004	0,000	0,316	0,196	0,000	0,000	2,793	0,000	0,000	0,004
PHILIPPINES	3,074	0,000	0,000	0,000	0,000	0,028	0,000	0,000	0,000	0,000	3,035	0,011
SOUTH KOREA	13,971	0,000	0,012	0,032	0,000	1,038	0,000	0,000	0,000	0,000	12,867	0,022
JAPAN	101,399	0,000	0,000	0,002	14,857	16,167	0,025	0,000	3,738	0,000	66,584	0,026
HONG KONG	3,864	0,000	0,000	0,000	0,000	0,051	0,000	0,000	2,041	0,000	1,656	0,116
MACAO	0,099	0,000	0,000	0,000	0,000	0,000	0,000	0,000	0,000	0,000	0,099	0,000
AUSTRALIA	16,552	0,000	0,000	0,017	0,925	3,951	0,006					

	TOTAL	UEBL/BLEU	DANMARK	DEUTSCHLAND	ELLAS	ESPAÑA	FRANCE	IRELAND	ITALIA	NEDERLAND	PORTUGAL	UN. KINGDOM
1000 T												
IMPORTS												
EDNFAHR												
WORLD	2907,429	204,916	105,450	851,474	4,126	6,409	584,979	14,398	92,598	211,933	181,905	649,241
INTRA EUR-12	2753,863	199,225	98,745	780,306	3,726	5,137	570,640	13,994	91,822	207,930	181,823	600,513
EXTRA EUR-12	153,566	5,691	6,705	71,168	0,400	1,272	14,339	0,404	0,776	4,003	0,082	48,728
UEBL/BLEU	21,403	0,000	0,215	3,192	0,025	0,000	3,253	0,035	0,044	10,898	0,019	1,732
DANMARK	3,575	0,018	0,000	2,440	0,000	0,011	0,283	0,000	0,018	0,007	0,000	0,798
DEUTSCHLAND	202,762	5,448	14,695	0,000	0,192	0,111	2,827	1,735	1,075	25,037	0,053	151,597
ELLAS	128,266	4,127	8,968	21,650	0,000	0,000	13,087	0,000	40,453	0,910	26,210	0,822
ESPAÑA	289,259	9,718	9,279	37,437	0,112	0,000	10,001	1,409	1,295	36,132	127,676	54,200
FRANCE	926,813	140,494	59,861	301,825	1,354	2,195	0,000	0,000	40,383	108,107	0,534	263,860
IRELAND	0,215	0,000	0,000	0,000	0,000	0,000	0,036	0,000	0,000	0,001	0,000	0,178
ITALIA	1060,451	22,124	6,342	399,670	1,411	0,190	479,170	1,739	0,000	16,722	27,325	113,758
NEDERLAND	7,302	1,530	0,365	2,120	0,010	0,130	0,731	0,007	0,051	0,000	0,005	2,493
PORTUGAL	101,843	15,694	7,003	9,818	0,599	1,669	40,214	0,129	7,772	7,668	0,000	11,207
UNITED KINGDOM	3,974	0,034	0,037	0,094	0,033	0,827	1,038	0,731	0,731	0,448	0,001	0,000
CANARY ISLA	0,040	0,000	0,000	0,000	0,000	0,040	0,000	0,000	0,000	0,000	0,000	0,000
CEUTA AND M	0,033	0,000	0,000	0,000	0,000	0,006	0,000	0,000	0,000	0,000	0,000	0,000
ICELAND	0,004	0,000	0,000	0,000	0,000	0,003	0,001	0,000	0,000	0,000	0,000	0,000
NORWAY	0,023	0,000	0,001	0,000	0,000	0,000	0,022	0,000	0,000	0,000	0,000	0,000
SWEDEN	0,090	0,003	0,000	0,001	0,000	0,000	0,067	0,000	0,000	0,000	0,000	0,019
FINLAND	0,029	0,000	0,000	0,000	0,000	0,000	0,017	0,000	0,000	0,000	0,000	0,012
SWITZERLAND	1,077	0,077	0,025	0,624	0,000	0,019	0,254	0,000	0,037	0,017	0,028	0,016
AUSTRIA	1,290	0,102	0,018	2,911	0,007	0,078	0,030	0,001	0,022	0,045	0,001	0,075
ANDORRA	0,006	0,000	0,000	0,000	0,000	0,006	0,000	0,000	0,000	0,000	0,000	0,000
GIBRALTAR	0,042	0,041	0,000	0,000	0,000	0,000	0,000	0,000	0,000	0,001	0,000	0,000
MALTA	0,016	0,000	0,000	0,011	0,000	0,000	0,000	0,000	0,000	0,000	0,000	0,005
YUGOSLAVIA	46,829	0,142	0,158	33,285	0,000	0,002	0,226	0,006	0,539	0,250	0,000	12,221
TURKEY	1,210	0,034	0,026	0,000	0,000	0,000	0,176	0,000	0,000	0,030	0,000	0,000
SOVIET UNIO	3,314	0,080	0,034	3,177	0,000	0,000	0,000	0,000	0,000	0,000	0,000	0,000
GERMAN DEM.	0,004	0,000	0,003	0,000	0,000	0,000	0,000	0,000	0,000	0,001	0,000	0,014
CZECHOSLOVA	0,024	0,000	0,000	0,010	0,000	0,000	0,000	0,000	0,000	0,013	0,000	0,001
HUNGARY	15,639	0,178	0,073	12,773	0,024	0,000	0,136	0,016	0,038	0,142	0,000	2,259
ROMANIA	9,667	0,000	0,135	8,932	0,010	0,000	0,058	0,002	0,000	0,305	0,000	0,225
BULGARIA	23,571	0,687	0,327	6,441	0,001	0,001	0,008	0,000	0,000	1,694	0,000	14,409
ALBANIA	0,020	0,000	0,000	0,000	0,000	0,000	0,000	0,000	0,000	0,000	0,000	0,000
MOROCCO	4,052	0,099	0,009	0,013	0,000	0,002	3,929	0,000	0,000	0,000	0,000	0,000
ALGERIA	7,204	0,445	0,025	0,246	0,000	0,000	6,445	0,000	0,000	0,000	0,000	0,000
TUNISIA	3,895	2,427	0,001	0,059	0,000	0,000	1,148	0,000	0,000	0,000	0,000	0,000
EGYPT	0,002	0,000	0,000	0,001	0,000	0,000	0,000	0,000	0,000	0,000	0,000	0,001
NIGERIA	0,029	0,000	0,000	0,000	0,000	0,000	0,000	0,000	0,000	0,000	0,000	0,029
GABON	0,003	0,000	0,000	0,000	0,000	0,000	0,000	0,000	0,003	0,000	0,000	0,000
ANGOLA	0,002	0,000	0,000	0,000	0,000	0,000	0,000	0,000	0,000	0,000	0,000	0,002
ETHIOPIA	0,001	0,000	0,000	0,000	0,000	0,000	0,000	0,000	0,000	0,000	0,000	0,001
REUNION	0,001	0,000	0,000	0,000	0,000	0,000	0,000	0,000	0,000	0,000	0,000	0,000
MADAGASCAR	0,002	0,000	0,000	0,000	0,000	0,000	0,000	0,000	0,000	0,000	0,000	0,000
ZYREABNE	0,010	0,000	0,004	0,001	0,000	0,000	0,000	0,000	0,000	0,000	0,000	0,005
SWAZILAND	0,001	0,001	0,000	0,000	0,000	0,000	0,000	0,000	0,000	0,000	0,000	0,000
USA	7,294	0,213	2,068	0,484	0,008	0,039	0,595	0,117	0,053	0,132	0,026	3,559
CANADA	0,191	0,004	0,003	0,021	0,016	0,011	0,132	0,000	0,000	0,000	0,000	0,004
MEXICO	0,233	0,000	0,004	0,016	0,000	0,039	0,150	0,000	0,000	0,020	0,000	0,004
HONDURAS	0,004	0,000	0,000	0,000	0,000	0,000	0,000	0,000	0,000	0,000	0,000	0,000
COSTA RICA	0,000	0,000	0,000	0,000	0,000	0,000	0,000	0,000	0,000	0,000	0,000	0,000
BANIAS	0,001	0,000	0,000	0,000	0,000	0,000	0,000	0,000	0,000	0,000	0,000	0,000
ANTIGUA, BAR	0,010	0,000	0,000	0,000	0,000	0,000	0,000	0,000	0,000	0,000	0,000	0,010
HARTINIQUE	0,014	0,000	0,000	0,000	0,000	0,000	0,014	0,000	0,000	0,000	0,000	0,000
TRINIDAD, TO	0,002	0,000	0,000	0,000	0,000	0,000	0,000	0,000	0,000	0,000	0,000	0,002
GUYANA	0,001	0,000	0,000	0,000	0,000	0,000	0,000	0,000	0,000	0,000	0,000	0,001
PERU	0,004	0,000	0,000	0,000	0,000	0,000	0,000	0,000	0,000	0,000	0,000	0,004
BRAZIL	0,049	0,000	0,036	0,001	0,000	0,000	0,005	0,000	0,000	0,000	0,000	0,004
CHILE	4,210	0,165	1,390	0,115	0,000	0,961	0,316	0,000	0,000	0,000	0,000	0,007
PARAGUAY	0,001	0,000	0,000	0,000	0,000	0,000	0,000	0,000	0,000	0,000	0,000	0,000
URUGUAY	0,002	0,000	0,002	0,000	0,000	0,000	0,000	0,000	0,000	0,001	0,000	0,000
ARGENTINA	2,753	0,562	1,049	0,495	0,000	0,054	0,115	0,000	0,011	0,413	0,000	0,054
CYPRUS	6,132	0,020	0,109	0,424	0,296	0,000	0,009	0,002	0,000	0,009	0,000	5,261
LEBANON	0,273	0,004	0,000	0,010	0,000	0,000	0,172	0,002	0,000	0,000	0,000	0,005
ISRAEL	0,438	0,018	0,024	0,090	0,001	0,006	0,076	0,001	0,000	0,039	0,000	0,179
U. A. EHIRATE	0,007	0,000	0,000	0,000	0,000	0,000	0,000	0,000	0,000	0,000	0,000	0,007
YEMIA	0,045	0,000	0,000	0,000	0,000	0,000	0,001	0,000	0,000	0,000	0,000	0,044
BRUTAN	0,002	0,000	0,000	0,000	0,000	0,000	0,000	0,000	0,000	0,000	0,000	0,002
BURMA	0,009	0,000	0,000	0,000	0,000	0,000	0,000	0,000	0,000	0,000	0,000	0,009
SINGAPORE	0,001	0,000	0,000	0,000	0,000	0,000	0,000	0,000	0,000	0,000	0,000	0,001
PHILIPPINES	0,014	0,000	0,000	0,000	0,000	0,000	0,000	0,000	0,000	0,000	0,000	0,014
CHINA	0,316	0,073	0,016	0,071	0,000	0,000	0,061	0,000	0,000	0,034	0,000	0,000
JAPAN	0,040	0,000	0,000	0,000	0,000	0,000	0,000	0,000	0,000	0,000	0,000	0,000
AUSTRALIA	9,726	0,020	1,192	0,102	0,009	0,005	0,067	0,264	0,004	0,613	0,000	7,468
NEW ZEALAND	1,347	0,000	0,000	0,003	0,000	0,000	0,004	0,001	0,000	0,005	0,000	1,334
YANJATU	0,000	0,000	0,000	0,000	0,000	0,000	0,001	0,000	0,000	0,000	0,000	0,007
NOT DETERMI	0,060	0,032	0,000	0,000	0,008	0,000	0,014	0,000	0,006	0,000	0,000	0,000
SECR. EUR 1	0,015	0,000	0,015	0,000	0,000	0,000	0,000	0,000	0,000	0,000	0,000	0,000
EXPORTS												
AUSFAHR												
WORLD	4200,016	11,524	3,772	288,616	100,944	547,071	1636,962					

	TOTAL	UEBL/BLEU	DANMARK	DEUTSCHLAND	ELLAS	ESPAÑA	FRANCE	IRELAND	ITALIA	NEDERLAND	PORTUGAL	UN. KINGSOM
1000 T												
BULGARIA	0,057	0,000	0,000	0,003	0,001	0,000	0,045	0,000	0,008	0,000	0,000	0,000
ALBANIA	0,002	0,000	0,000	0,000	0,000	0,000	0,000	0,000	0,002	0,000	0,000	0,000
MOROCCO	0,280	0,000	0,000	0,000	0,000	0,023	0,236	0,000	0,005	0,000	0,026	0,000
ALGERIA	0,035	0,000	0,000	0,000	0,000	0,000	0,033	0,000	0,002	0,000	0,000	0,000
TUNISIA	0,035	0,000	0,000	0,000	0,000	0,000	0,027	0,000	0,000	0,000	0,000	0,006
EGYPT	0,258	0,000	0,000	0,004	0,001	0,000	0,213	0,000	0,021	0,000	0,000	0,011
SUDAN	0,005	0,000	0,000	0,000	0,000	0,000	0,005	0,000	0,000	0,000	0,000	0,000
MAURITANIA	0,076	0,000	0,000	0,000	0,000	0,000	0,075	0,000	0,001	0,000	0,000	0,000
MALI	0,203	0,000	0,000	0,000	0,000	0,133	0,070	0,000	0,000	0,000	0,000	0,000
BURKINA FAS	0,246	0,000	0,000	0,000	0,000	0,113	0,132	0,000	0,001	0,000	0,000	0,000
NGER	0,476	0,000	0,000	0,000	0,000	0,280	0,170	0,000	0,020	0,000	0,000	0,007
CHAD	0,162	0,000	0,000	0,000	0,000	0,105	0,057	0,000	0,000	0,000	0,000	0,000
CAPE VERDE	2,210	0,000	0,000	0,000	0,000	0,003	0,000	0,000	0,000	0,000	2,207	0,000
SENEGAL	6,728	0,000	0,000	0,000	0,000	4,474	1,178	0,000	1,076	0,000	0,000	0,000
GAMBIA	0,115	0,000	0,000	0,001	0,000	0,018	0,057	0,000	0,001	0,000	0,015	0,023
GUINEA BISS	1,578	0,000	0,000	0,000	0,000	0,020	0,002	0,000	0,004	0,000	1,552	0,000
GUINEA	0,702	0,001	0,000	0,000	0,000	0,577	0,111	0,000	0,010	0,000	0,002	0,001
SIERRA LEON	0,122	0,000	0,000	0,002	0,000	0,013	0,064	0,000	0,002	0,000	0,026	0,000
LIBERIA	0,262	0,000	0,000	0,025	0,003	0,042	0,156	0,000	0,017	0,000	0,000	0,003
IVORY COAST	40,010	0,006	0,000	0,001	0,000	20,488	1,733	0,000	17,790	0,000	0,000	0,000
GHANA	0,183	0,000	0,000	0,005	0,000	0,026	0,043	0,000	0,011	0,000	0,013	0,025
TOGO	2,355	0,000	0,000	0,028	0,000	1,418	0,679	0,000	0,016	0,000	0,014	0,000
BENIN	1,540	0,000	0,000	0,000	0,000	1,128	0,379	0,000	0,013	0,000	0,020	0,000
NIGERIA	3,213	0,001	0,000	2,040	0,000	0,350	0,500	0,000	0,201	0,000	0,070	0,043
CAMEROON	3,496	0,000	0,000	0,000	0,000	2,231	1,197	0,000	0,003	0,000	0,065	0,000
CENTR. AFRIC	2,513	0,000	0,000	0,000	0,000	1,639	0,107	0,000	0,716	0,000	0,051	0,000
ERQAT, GUINE	7,362	0,000	0,000	0,000	0,000	7,358	0,002	0,000	0,002	0,000	0,000	0,000
S. TOBE, PRIN	0,686	0,000	0,000	0,000	0,000	0,000	0,000	0,000	0,000	0,000	0,000	0,000
SABON	10,930	0,000	0,000	0,000	0,000	7,027	1,312	0,000	2,589	0,000	0,002	0,000
CHGO	4,570	0,001	0,000	0,000	0,000	3,043	0,279	0,000	1,227	0,000	0,028	0,000
ZAIRE	0,476	0,033	0,000	0,001	0,000	0,013	0,282	0,000	0,006	0,000	0,132	0,000
RUANDA	0,132	0,001	0,000	0,007	0,000	0,000	0,059	0,000	0,010	0,014	0,041	0,000
BURUNDI	0,179	0,000	0,000	0,000	0,000	0,103	0,037	0,000	0,000	0,000	0,026	0,000
ST. HELENA	0,009	0,000	0,000	0,000	0,000	0,000	0,000	0,000	0,000	0,000	0,000	0,009
ANGOLA	28,577	0,010	0,000	0,009	0,000	9,712	0,100	0,000	0,058	0,006	18,652	0,000
ETHIOPIA	0,074	0,000	0,000	0,008	0,000	0,003	0,037	0,000	0,000	0,000	0,000	0,000
DJIBOUTI	0,685	0,000	0,000	0,000	0,000	0,240	0,246	0,000	0,001	0,000	0,000	0,000
SOMALIA	0,001	0,000	0,000	0,000	0,000	0,000	0,000	0,000	0,001	0,000	0,000	0,000
KENYA	0,909	0,000	0,000	0,047	0,001	0,095	0,388	0,000	0,220	0,000	0,093	0,065
UGANDA	0,058	0,001	0,000	0,000	0,000	0,043	0,000	0,000	0,000	0,000	0,007	0,007
TANZANIA	0,183	0,000	0,000	0,001	0,000	0,020	0,072	0,000	0,017	0,022	0,021	0,000
SEYCHELLES	0,072	0,000	0,000	0,001	0,000	0,000	0,058	0,000	0,008	0,000	0,000	0,000
B.I.O.T.	0,003	0,000	0,000	0,003	0,000	0,000	0,000	0,000	0,000	0,000	0,000	0,000
REUNION	1,580	0,000	0,000	0,000	0,000	0,000	0,000	0,000	0,001	0,000	1,578	0,000
MADAGASCAR	0,058	0,000	0,000	0,000	0,000	0,000	0,058	0,000	0,000	0,000	0,000	0,000
MAURITIUS	0,277	0,000	0,000	0,006	0,000	0,230	0,039	0,000	0,000	0,000	0,000	0,001
COMOROS	0,172	0,000	0,000	0,000	0,000	0,009	0,253	0,000	0,000	0,000	0,007	0,002
MAYOTTE	0,354	0,000	0,000	0,000	0,000	0,040	0,132	0,000	0,000	0,000	0,000	0,000
ZAMBIA	0,076	0,000	0,000	0,000	0,000	0,000	0,029	0,000	0,000	0,000	0,000	0,000
ZIMBABWE	0,016	0,000	0,000	0,000	0,000	0,000	0,014	0,000	0,002	0,000	0,000	0,006
MALAGI	0,078	0,000	0,000	0,004	0,000	0,000	0,033	0,000	0,004	0,000	0,009	0,017
BOTSWANA	0,006	0,000	0,000	0,000	0,000	0,000	0,002	0,000	0,000	0,000	0,000	0,004
USA	319,272	0,003	0,003	20,697	1,604	22,852	119,855	0,034	142,275	0,008	11,169	0,772
CANADA	135,039	0,003	0,000	11,167	2,101	6,632	90,219	0,000	20,014	0,002	2,725	0,176
GREENLAND	0,562	0,000	0,561	0,000	0,000	0,000	0,001	0,000	0,000	0,000	0,000	0,000
S. PIERRE, MI	0,258	0,000	0,000	0,000	0,000	0,000	0,246	0,000	0,011	0,000	0,001	0,000
MEXICO	9,394	0,000	0,000	4,109	0,000	2,221	2,657	0,000	0,183	0,000	0,121	0,001
BELGIJA	1,025	0,000	0,000	0,138	0,000	0,033	0,942	0,000	0,001	0,000	0,000	0,000
SUWETZLAND	0,371	0,000	0,000	0,017	0,000	0,000	0,317	0,000	0,041	0,000	0,016	0,003
BELIZE	0,082	0,000	0,000	0,018	0,000	0,000	0,043	0,000	0,000	0,000	0,012	0,005
HONDURAS	0,224	0,000	0,000	0,008	0,000	0,072	0,077	0,000	0,057	0,000	0,009	0,001
EL SALVADOR	0,125	0,000	0,000	0,017	0,000	0,036	0,046	0,000	0,004	0,000	0,022	0,000
NICARAGUA	0,015	0,001	0,000	0,009	0,000	0,003	0,002	0,000	0,000	0,000	0,000	0,000
COSTA RICA	0,480	0,000	0,000	0,054	0,000	0,079	0,123	0,000	0,191	0,000	0,033	0,000
PANAMA	0,796	0,000	0,000	0,069	0,012	0,166	0,388	0,000	0,082	0,000	0,078	0,000
ARILLA	0,052	0,000	0,000	0,000	0,000	0,000	0,051	0,000	0,001	0,000	0,000	0,000
CUBA	0,373	0,000	0,000	0,009	0,000	0,009	0,100	0,000	0,037	0,000	0,002	0,001
ST. CHRISTOP	0,011	0,000	0,000	0,000	0,000	0,000	0,000	0,000	0,000	0,000	0,000	0,003
HAITI	0,237	0,000	0,000	0,000	0,000	0,001	0,224	0,000	0,012	0,000	0,000	0,000
BAHAMAS	0,906	0,000	0,000	0,191	0,000	0,069	0,467	0,000	0,153	0,000	0,003	0,023
TURKS, CAICO	0,062	0,000	0,000	0,001	0,000	0,000	0,061	0,000	0,000	0,000	0,000	0,000
DORNICAN R	0,930	0,000	0,000	0,016	0,000	0,580	0,158	0,000	0,157	0,000	0,019	0,000
VIRGIN ISLE	0,360	0,000	0,000	0,010	0,000	0,045	0,220	0,000	0,059	0,000	0,000	0,000
GUADALUPE	11,200	0,000	0,000	0,000	0,000	0,254	10,981	0,000	0,000	0,000	0,000	0,000
ANTIGUA, BAR	0,335	0,000	0,000	0,003	0,000	0,003	0,303	0,000	0,000	0,000	0,000	0,000
DOMINICA	0,024	0,000	0,000	0,001	0,000	0,011	0,004	0,000	0,034	0,000	0,003	0,027
BR. VIRG. ISL	0,162	0,000	0,000	0,007	0,000	0,004	0,133	0,000	0,010	0,000	0,003	0,005
MARTINIQUE	5,579	0,000	0,000	0,003	0,000	0,224	5,339	0,000	0,006	0,000	0,007	0,000
CAYMAN ISLE	0,164	0,000	0,000	0,007	0,000	0,000	0,135	0,000	0,019	0,000	0,002	0,001
JAMAICA	0,783	0,000	0,000	0,222	0,000	0,015	0,257	0,000	0,262	0,004	0,006	0,017
ST. LUCIA	0,134	0,000	0,000	0,007	0,000	0,006	0,1					

	TOTAL	UEBL/BLEU	DANMARK	DEUTSCHLAND	ELLAS	ESPAÑA	FRANCE	IRELAND	ITALIA	NEDERLAND	PORTUGAL	UN. KINGDOM
1000 T												
EINFUHR												
IMPORTS												
WORLD	11375,814	1130,864	69,617	2538,861	211,647	2129,798	256,184	10,188	726,773	2958,386	723,317	619,879
INTRA EUR-12	307,666	49,361	3,749	188,072	3,965	4,554	31,205	2,363	6,694	9,811	0,027	67,845
EXTRA EUR-12	11067,948	1081,503	65,868	2410,789	207,682	2125,244	224,979	7,825	720,079	2948,575	723,290	552,034
UEBL/BLEU	29,582	0,000	0,000	0,000	0,000	0,000	22,980	0,000	0,000	4,674	0,001	1,927
DANMARK	0,428	0,001	0,000	0,002	0,000	0,000	0,000	0,000	0,000	0,345	0,000	0,000
DEUTSCHLAND	3,229	0,049	1,853	0,000	0,002	0,050	0,195	0,000	0,677	0,397	0,000	0,006
ELLAS	0,000	0,000	0,000	0,000	0,000	0,000	0,000	0,000	0,000	0,000	0,000	0,000
ESPAÑA	0,007	0,000	0,000	0,000	0,000	0,000	0,000	0,000	0,000	0,000	0,007	0,000
FRANCE	34,257	5,368	0,000	15,109	0,020	2,788	0,000	0,000	6,001	4,395	0,018	0,558
IRELAND	0,315	0,000	0,000	0,000	0,000	0,000	0,000	0,000	0,000	0,000	0,000	0,315
ITALIA	5,143	0,000	0,000	1,094	3,961	0,071	0,017	0,000	0,000	0,000	0,000	0,000
NEDERLAND	232,377	43,482	1,881	111,706	0,002	7,977	0,000	2,279	0,010	0,000	0,001	65,039
PORTUGAL	1,645	0,000	0,000	0,000	0,000	1,645	0,000	0,000	0,000	0,000	0,000	0,000
UNITED KINGDOM	0,683	0,461	0,015	0,081	0,000	0,000	0,036	0,084	0,006	0,000	0,000	0,000
SWEDEN	0,643	0,000	0,643	0,000	0,000	0,000	0,000	0,000	0,000	0,000	0,000	0,000
SWITZERLAND	0,028	0,000	0,006	0,014	0,000	0,000	0,000	0,000	0,000	0,006	0,000	0,000
AUSTRIA	0,433	0,000	0,000	0,393	0,000	0,000	0,038	0,000	0,002	0,000	0,000	0,000
TURKEY	0,006	0,000	0,000	0,006	0,000	0,000	0,000	0,000	0,000	0,000	0,000	0,000
HUNGARY	0,797	0,023	0,000	0,020	0,000	0,000	0,160	0,000	0,548	0,046	0,000	0,000
BULGARIA	2,872	0,000	0,000	0,000	0,000	0,000	0,000	0,000	2,872	0,000	0,000	0,000
MOROCCO	0,015	0,000	0,000	0,000	0,000	0,015	0,000	0,000	0,000	0,000	0,000	0,000
NIGERIA	6,657	1,470	0,000	2,038	0,000	0,000	0,000	0,000	0,000	3,149	0,000	0,000
USA	5912,081	445,997	64,189	1415,810	157,736	1252,192	183,389	6,275	289,763	1453,130	312,635	330,965
CANADA	50,489	0,000	0,014	0,687	16,424	0,107	6,226	0,000	4,639	2,817	16,934	0,641
EL SALVADOR	0,001	0,000	0,000	0,000	0,000	0,001	0,000	0,000	0,000	0,000	0,000	0,000
ANTIGUA, BAR	0,695	0,000	0,000	0,000	0,000	0,000	0,000	0,000	0,000	0,000	0,000	0,695
BR. VIRG. ISL	0,026	0,000	0,000	0,000	0,000	0,026	0,000	0,000	0,000	0,000	0,000	0,000
BRAZIL	3421,229	347,347	0,000	622,379	0,000	512,508	32,356	0,500	339,591	1092,837	314,151	159,560
CHILE	0,005	0,000	0,000	0,000	0,000	0,000	0,005	0,000	0,000	0,000	0,000	0,000
BOLIVIA	49,926	10,700	0,000	14,551	0,000	0,000	0,000	0,000	0,000	24,675	0,000	0,000
PARAGUAY	1086,064	215,464	0,000	146,976	0,000	358,519	1,500	0,000	30,418	255,867	29,478	47,842
URUGUAY	68,440	3,773	0,000	1,644	0,000	0,000	0,000	0,000	0,000	14,931	48,092	0,000
ARGENTINA	464,529	56,650	0,000	204,852	33,582	1,780	1,059	1,050	52,226	101,114	0,000	12,496
ISRAEL	0,002	0,000	0,000	0,002	0,000	0,000	0,000	0,000	0,000	0,000	0,000	0,000
INDIA	1,001	0,000	1,000	0,000	0,000	0,000	0,000	0,000	0,000	0,000	0,000	0,000
THAILAND	0,106	0,000	0,003	0,006	0,000	0,096	0,000	0,000	0,000	0,000	0,000	0,001
CAMBODIA	1,400	0,000	0,000	1,400	0,000	0,000	0,000	0,000	0,000	0,000	0,000	0,000
CHINA	0,268	0,017	0,013	0,000	0,000	0,000	0,220	0,000	0,000	0,000	0,000	0,018
SOUTH KOREA	0,006	0,000	0,000	0,006	0,000	0,000	0,000	0,000	0,000	0,000	0,000	0,000
JAPAN	0,009	0,002	0,000	0,005	0,000	0,000	0,000	0,000	0,000	0,000	0,000	0,002
TAIWAN	0,032	0,000	0,000	0,000	0,000	0,000	0,000	0,000	0,020	0,000	0,000	0,012
HONG KONG	0,002	0,000	0,000	0,000	0,000	0,000	0,000	0,000	0,000	0,000	0,000	0,002
NOT DETERM	0,086	0,060	0,000	0,000	0,000	0,000	0,026	0,000	0,000	0,000	0,000	0,000
AUSFUHR												
EXPORTS												
WORLD	243,642	25,010	0,747	3,887	0,000	0,003	34,743	0,369	5,682	172,374	0,000	0,827
INTRA EUR-12	233,100	24,960	0,345	1,433	0,000	0,003	34,386	0,369	5,364	165,593	0,000	0,647
EXTRA EUR-12	10,542	0,050	0,402	2,454	0,000	0,000	0,357	0,000	0,318	6,781	0,000	0,180
UEBL/BLEU	45,821	0,000	0,000	0,036	0,000	0,000	5,421	0,000	0,000	39,942	0,000	0,422
DANMARK	3,654	0,000	0,000	0,132	0,000	0,000	0,000	0,000	0,000	3,510	0,000	0,112
DEUTSCHLAND	111,281	0,002	0,000	0,000	0,000	0,000	15,052	0,000	1,097	95,030	0,000	0,100
ELLAS	4,164	0,000	0,000	0,002	0,000	0,000	0,020	0,000	4,142	0,000	0,000	0,000
ESPAÑA	3,600	0,000	0,000	0,056	0,000	0,000	3,433	0,000	0,084	0,027	0,000	0,000
FRANCE	32,821	23,937	0,000	0,224	0,000	0,000	0,000	0,000	0,041	8,582	0,000	0,037
IRELAND	2,820	0,000	0,000	0,000	0,000	0,000	0,000	0,000	0,000	2,759	0,000	0,061
ITALIA	6,144	0,000	0,000	0,629	0,000	0,000	5,503	0,000	0,000	0,006	0,000	0,006
NEDERLAND	5,674	0,871	0,345	0,323	0,000	0,000	4,326	0,000	0,000	0,000	0,000	0,009
PORTUGAL	0,023	0,000	0,000	0,000	0,000	0,003	0,017	0,000	0,000	0,003	0,000	0,000
UNITED KINGDOM	17,098	0,350	0,000	0,031	0,000	0,000	0,614	0,369	0,000	15,734	0,000	0,000
ICELAND	0,319	0,000	0,315	0,004	0,000	0,000	0,000	0,000	0,000	0,000	0,000	0,000
NORWAY	0,066	0,000	0,003	0,041	0,000	0,000	0,000	0,000	0,000	0,017	0,000	0,005
SWEDEN	4,641	0,000	0,004	0,723	0,000	0,000	0,000	0,000	0,000	3,726	0,000	0,108
FINLAND	1,908	0,000	0,000	0,028	0,000	0,000	0,000	0,000	0,000	1,880	0,000	0,000
SWITZERLAND	0,910	0,000	0,000	0,090	0,000	0,000	0,039	0,000	0,147	0,625	0,000	0,009
AUSTRIA	1,903	0,000	0,000	1,543	0,000	0,000	0,004	0,000	0,000	0,356	0,000	0,000
SOVIET UNIO	0,009	0,000	0,000	0,000	0,000	0,000	0,000	0,000	0,009	0,000	0,000	0,000
POLAND	0,102	0,000	0,000	0,000	0,000	0,000	0,000	0,000	0,000	0,102	0,000	0,000
CZECHOSLOVA	0,022	0,000	0,000	0,022	0,000	0,000	0,000	0,000	0,000	0,000	0,000	0,000
HUNGARY	0,004	0,000	0,000	0,003	0,000	0,000	0,000	0,000	0,001	0,000	0,000	0,000
ALBANIA	0,139	0,000	0,000	0,000	0,000	0,000	0,000	0,000	0,139	0,000	0,000	0,000
MOROCCO	0,002	0,000	0,000	0,000	0,000	0,000	0,002	0,000	0,000	0,000	0,000	0,000
SENEGAL	0,004	0,000	0,000	0,000	0,000	0,000	0,002	0,000	0,002	0,000	0,000	0,000
CAMEROON	0,314	0,050	0,000	0,000	0,000	0,000	0,264	0,000	0,000	0,000	0,000	0,000
KENYA	0,050	0,000	0,000	0,000	0,000	0,000	0,000	0,000	0,000	0,000	0,000	0,050
USA	0,043	0,000	0,000	0,000	0,000	0,000	0,018	0,000	0,007	0,018	0,000	0,000
CANADA	0,034	0,000	0,000	0,000	0,000	0,000	0,021	0,000	0,013	0,000	0,000	0,000
GUADELOUPE	0,001	0,000	0,000	0,000	0,000	0,000	0,001	0,000	0,000	0,000	0,000	0,000
MARTINIQUE	0,003	0,000	0,000	0,000	0,000	0,000	0,003	0,000	0,000	0,000	0,000	0,000
TRINIDAD, TO	0,001	0,000	0,000	0,000	0,000	0,000	0,000	0,000	0,000	0,001	0,000	0,000
FR. GUIANA	0,001	0,000	0,000	0,000	0,000	0,000	0,001	0,000	0,000	0,000	0,000	0,000
ARGENTINA	0,002	0,000	0,000	0,000	0,000	0,000	0,002	0,000	0,000	0,000	0,	

	TOTAL	UEBL/BLEU	DANMARK	DEUTSCHLAND	ELLAS	ESPAÑA	FRANCE	IRELAND	ITALIA	NEDERLAND	PORTUGAL	UN. KINGDOM
1000 T												
IMPORTATIONS												
EINFUHR	IMPORTATIONS											
WORLD	514,237	78,581	43,003	126,064	3,646	0,001	73,300	18,068	8,349	49,545	0,018	112,862
INTRA EUR-12	463,604	76,607	42,972	113,455	2,585	0,001	71,981	17,869	8,334	28,115	0,015	101,670
EXTRA EUR-12	50,633	1,974	0,031	13,409	1,061	0,000	1,319	0,199	0,015	21,430	0,003	11,192
UEBL/BLEU	84,811	0,000	0,114	10,853	0,994	0,000	33,295	2,491	0,006	7,676	0,000	29,382
DANMARK	0,250	0,000	0,000	0,230	0,000	0,000	0,000	0,000	0,000	0,000	0,000	0,020
DEUTSCHLAND	100,079	6,013	37,954	0,000	0,000	0,001	22,247	0,050	0,036	28,029	0,000	5,749
ELLAS	0,000	0,000	0,000	0,000	0,000	0,000	0,000	0,000	0,000	0,000	0,000	0,000
ESPAÑA	0,016	0,000	0,000	0,001	0,000	0,000	0,000	0,000	0,000	0,000	0,015	0,000
FRANCE	21,154	0,390	0,038	1,600	0,000	0,000	0,000	1,005	0,070	0,027	0,000	18,024
IRELAND	0,830	0,067	0,000	0,000	0,000	0,000	0,000	0,000	0,000	0,124	0,000	0,639
ITALIA	1,924	0,026	0,008	0,223	0,325	0,000	0,152	0,002	0,000	0,193	0,000	0,795
NEDERLAND	246,946	70,109	4,985	100,546	1,066	0,000	16,278	6,882	0,187	0,000	0,000	47,861
PORTUGAL	0,000	0,000	0,000	0,000	0,000	0,000	0,000	0,000	0,000	0,000	0,000	0,000
UNITED KINGDOM	7,593	0,002	0,013	0,000	0,000	0,000	0,009	7,439	0,065	0,065	0,000	0,000
SWEDEN	0,059	0,001	0,022	0,001	0,000	0,000	0,033	0,000	0,002	0,000	0,000	0,000
FINLAND	0,100	0,000	0,000	0,100	0,000	0,000	0,000	0,000	0,000	0,000	0,000	0,000
SWITZERLAND	0,138	0,000	0,005	0,133	0,000	0,000	0,000	0,000	0,000	0,000	0,000	0,000
YUGOSLAVIA	2,009	0,000	0,000	2,009	0,000	0,000	0,000	0,000	0,000	0,000	0,000	0,000
GERMAN DEM.	0,034	0,000	0,000	0,000	0,000	0,000	0,000	0,000	0,000	0,000	0,014	0,000
SENEGAL	0,502	0,000	0,000	0,000	0,000	0,000	0,502	0,000	0,000	0,000	0,000	0,000
USA	1,405	0,857	0,004	0,001	0,014	0,000	0,000	0,000	0,000	0,510	0,000	0,017
CANADA	0,399	0,000	0,000	0,000	0,000	0,000	0,000	0,000	0,000	0,001	0,000	0,398
BRAZIL	34,045	0,401	0,000	8,290	0,000	0,000	0,784	0,199	0,000	14,594	0,000	9,777
CHILE	0,011	0,000	0,000	0,000	0,000	0,000	0,000	0,000	0,011	0,000	0,000	0,000
ARGENTINA	9,869	0,715	0,000	2,875	0,000	0,000	0,000	0,000	0,000	6,279	0,000	0,000
CYPRUS	1,945	0,000	0,000	0,000	1,945	0,000	0,000	0,000	0,000	0,000	0,000	0,000
KUWAIT	0,021	0,000	0,000	0,000	0,000	0,000	0,000	0,000	0,000	0,000	0,021	0,000
CHINA	1,000	0,000	0,000	0,000	0,000	0,000	0,000	0,000	0,000	0,000	0,000	1,000
JAPAN	0,011	0,000	0,000	0,000	0,000	0,000	0,000	0,000	0,000	0,011	0,000	0,000
HONG KONG	0,003	0,000	0,000	0,000	0,000	0,000	0,000	0,000	0,000	0,000	0,003	0,000
NOT DETERM.	0,002	0,000	0,000	0,000	0,000	0,000	0,000	0,000	0,002	0,000	0,000	0,000
EXPORTATIONS												
AUSFUHR	EXPORTATIONS											
WORLD	1156,925	188,689	1,979	103,601	21,587	190,677	55,116	0,717	72,495	409,758	24,811	7,295
INTRA EUR-12	480,711	87,445	0,039	115,914	0,000	2,466	17,666	0,717	3,295	254,231	0,025	6,913
EXTRA EUR-12	668,214	101,444	1,940	67,687	21,587	188,211	37,450	0,000	69,200	155,527	24,786	0,382
UEBL/BLEU	80,433	0,000	0,000	7,768	0,000	0,000	0,332	0,059	0,026	72,246	0,000	0,002
DANMARK	45,376	1,147	0,000	38,892	0,000	0,000	0,009	0,001	0,005	5,325	0,000	0,002
DEUTSCHLAND	115,334	12,545	0,039	0,000	0,000	0,001	0,240	0,000	0,314	162,355	0,000	0,020
ELLAS	0,490	0,000	0,000	0,000	0,000	0,000	0,000	0,000	0,495	1,073	0,000	0,000
ESPAÑA	0,169	0,002	0,000	0,054	0,000	0,000	0,001	0,000	0,025	0,083	0,024	0,000
FRANCE	71,824	30,162	0,000	22,541	0,000	0,000	0,000	0,000	2,402	16,719	0,000	0,000
IRELAND	17,000	1,262	0,000	0,057	0,000	0,000	2,895	0,000	0,000	6,106	0,000	6,660
ITALIA	8,749	0,103	0,000	8,148	0,000	0,000	0,047	0,000	0,000	0,381	0,000	0,070
NEDERLAND	40,775	7,297	0,000	33,240	0,000	0,000	0,000	0,893	0,005	0,000	0,001	0,139
PORTUGAL	0,015	0,000	0,000	0,000	0,000	0,015	0,000	0,000	0,000	0,000	0,000	0,000
UNITED KINGDOM	106,526	34,008	0,000	5,191	0,000	2,450	14,347	0,564	0,023	49,943	0,000	0,000
CAHARY ISLA	4,277	0,000	0,000	0,023	0,000	3,919	0,000	0,000	0,000	0,335	0,000	0,000
CEUTA AND R	0,215	0,000	0,000	0,000	0,000	0,196	0,000	0,000	0,000	0,017	0,000	0,000
ICELAND	0,569	0,000	0,244	0,133	0,000	0,000	0,000	0,000	0,192	0,000	0,000	0,000
FAROE ISLES	0,097	0,000	0,097	0,000	0,000	0,000	0,000	0,000	0,000	0,000	0,000	0,000
NORWAY	1,703	0,000	1,251	0,289	0,000	0,000	0,029	0,000	0,000	0,134	0,000	0,000
SWEDEN	75,802	83,112	0,215	18,845	0,000	0,000	0,003	0,000	0,005	1,570	0,000	0,002
FINLAND	0,054	0,000	0,021	0,027	0,000	0,000	0,003	0,000	0,000	0,000	0,000	0,000
SWITZERLAND	2,001	0,295	0,003	1,501	0,000	0,000	0,002	0,000	0,000	0,320	0,000	0,000
AUSTRIA	14,401	0,108	0,000	14,198	0,000	0,000	0,000	0,000	0,045	0,029	0,000	0,021
ANDORRA	0,034	0,002	0,000	0,000	0,000	0,000	0,032	0,000	0,000	0,000	0,000	0,000
GIBRALTAR	0,004	0,000	0,000	0,000	0,000	0,000	0,004	0,000	0,000	0,000	0,000	0,000
MALTA	4,227	0,750	0,000	0,000	0,012	2,285	0,000	0,000	0,000	1,110	0,000	0,000
YUGOSLAVIA	34,370	3,800	0,000	0,947	0,000	3,060	0,000	0,000	17,562	9,001	0,000	0,000
TURKEY	115,688	3,000	0,000	5,750	3,000	75,645	3,150	0,000	16,650	4,693	0,000	0,000
SOVIET UNIO	26,881	3,000	0,000	0,000	0,000	0,000	0,000	0,000	4,925	13,124	5,032	0,000
POLAND	28,426	11,350	0,000	5,232	0,000	0,000	0,000	0,000	0,075	11,962	0,007	0,000
CZECHOSLOVA	0,028	0,028	0,000	0,000	0,000	0,000	0,000	0,000	0,000	0,000	0,000	0,000
HUNGARY	0,076	0,000	0,000	0,076	0,000	0,000	0,000	0,000	0,000	0,000	0,000	0,000
ROMANIA	6,958	0,007	0,000	0,211	0,000	3,590	0,000	0,000	3,150	0,000	0,000	0,000
BULGARIA	0,228	0,000	0,000	0,102	0,186	0,000	0,000	0,000	0,000	0,000	0,000	0,000
MOROCCO	12,168	0,000	0,000	0,016	0,000	9,150	3,002	0,000	0,000	0,000	0,000	0,000
ALGERIA	8,097	0,000	0,000	0,000	0,000	0,000	0,000	0,000	2,007	0,000	0,000	0,000
TUNISIA	44,439	0,000	0,000	2,870	0,000	29,700	4,000	0,000	0,000	5,869	0,000	0,000
LIBYA	1,000	0,167	0,000	0,000	0,000	0,000	0,000	0,000	0,753	0,040	0,000	0,000
EGYPT	0,253	0,000	0,000	0,153	0,000	0,000	0,004	0,000	0,000	0,096	0,000	0,000
SUDAN	0,546	0,000	0,000	0,003	0,000	0,000	0,000	0,000	0,018	0,525	0,000	0,000
MAURITANIA	1,122	0,386	0,000	0,000	0,000	0,000	0,033	0,000	0,000	0,703	0,000	0,000
BURKINA FAS	0,001	0,000	0,000	0,000	0,000	0,000	0,001	0,000	0,000	0,000	0,000	0,000
MISER	0,002	0,000	0,000	0,000	0,000	0,000	0,002	0,000	0,000	0,000	0,000	0,000
CHAD	0,428	0,000	0,000	0,000	0,000	0,000	0,000	0,000	0,000	0,000	0,000	0,000
SENEGAL	0,022	0,000	0,000	0,000	0,000	0,000	0,006	0,000	0,000	0,016	0,000	0,000
GAMBIA	0,290	0,000	0,000	0,000	0,000	0,000	0,000	0,000	0,000	0,290	0,000	0,000
GUINEA BISS	0,662	0,000	0,000	0,000	0,000	0,000	0,000	0,000	0,209	0,453	0,000	0,000
GUINEA	1,385	0,343	0,000	0,000	0,000	0,000	0,029	0,000	0,000	1,013	0,000	0,000
SIERRA LEON	0,232	0										

	TOTAL	UEBL/BLEU	DANMARK	DEUTSCHLAND	ELLAS	ESPAÑA	FRANCE	IRELAND	ITALIA	NEDERLAND	PORTUGAL	UN. KINGDOM
1000 T												
PANAMA	2,659	0,000	0,000	0,000	0,007	0,000	0,000	0,000	0,000	2,631	0,000	0,021
CUBA	1,633	0,000	0,000	0,000	0,000	0,000	0,000	0,000	1,706	0,047	0,000	0,000
MAITI	3,040	0,000	0,000	0,000	0,000	0,000	0,000	0,000	1,989	1,051	0,000	0,000
BAHAMAS	0,001	0,000	0,000	0,000	0,001	0,000	0,000	0,000	0,000	0,000	0,000	0,000
DOMINICAN R	0,455	0,063	0,000	0,000	0,000	0,000	0,150	0,000	0,000	0,242	0,000	0,000
GUADELOUPE	1,412	0,120	0,000	0,000	0,000	0,000	1,254	0,000	0,000	0,000	0,000	0,000
BR. VIERG. ISL	0,002	0,000	0,000	0,000	0,000	0,000	0,000	0,000	0,000	0,000	0,000	0,000
MARTINIQUE	0,511	0,000	0,000	0,000	0,000	0,000	0,509	0,000	0,002	0,000	0,000	0,000
JAMAICA	0,375	0,000	0,000	0,107	0,000	0,000	0,000	0,000	0,000	0,260	0,000	0,000
ST VINCENT	0,001	0,000	0,000	0,000	0,001	0,000	0,000	0,000	0,000	0,000	0,000	0,000
BARBADOS	0,034	0,000	0,000	0,000	0,000	0,000	0,000	0,000	0,000	0,034	0,000	0,000
NL ANTILLES	0,100	0,000	0,000	0,000	0,000	0,000	0,179	0,000	0,001	0,000	0,000	0,000
COLOMBIA	0,003	0,000	0,000	0,000	0,000	0,000	0,000	0,000	0,000	0,003	0,000	0,000
VENEZUELA	0,270	0,000	0,000	0,000	0,000	0,000	3,250	0,000	0,000	5,020	0,000	0,000
GUYANA	0,164	0,000	0,000	0,047	0,000	0,000	0,000	0,000	0,000	0,117	0,000	0,000
SURINAM	4,300	1,226	0,000	0,000	0,000	0,000	0,000	0,000	0,000	3,154	0,000	0,000
FR. GUYANA	0,460	0,014	0,000	0,000	0,000	0,000	0,446	0,000	0,000	0,000	0,000	0,000
PERU	0,667	0,000	0,000	0,667	0,000	0,000	0,000	0,000	0,000	0,000	0,000	0,000
CHILE	0,019	0,000	0,000	0,000	0,000	0,000	0,000	0,000	0,000	0,000	0,000	0,000
CYPRUS	12,010	0,000	0,000	0,000	6,505	4,700	0,000	0,000	0,000	6,496	0,000	0,109
LEBANON	20,249	0,127	0,000	0,022	9,010	11,003	0,200	0,000	7,504	6,403	0,000	0,000
SYRIA	0,509	0,006	0,000	0,210	0,000	0,000	0,000	0,000	0,000	0,373	0,000	0,000
IRAN	12,360	0,019	0,000	0,000	0,000	11,695	0,000	0,000	0,000	0,654	0,000	0,000
ISRAEL	2,451	0,021	0,000	0,000	0,000	0,457	0,000	0,000	0,002	1,971	0,000	0,000
JORDAN	3,937	0,368	0,000	0,000	0,795	2,000	0,000	0,000	0,000	0,774	0,000	0,000
SAUDI ARAB	7,110	0,023	0,000	0,666	0,000	0,000	0,000	0,000	0,000	6,429	0,000	0,000
KUWAIT	1,692	0,214	0,000	1,210	0,000	0,000	0,000	0,000	0,000	0,268	0,000	0,000
BAHRAIN	0,100	0,005	0,000	0,000	0,000	0,000	0,000	0,000	0,000	0,103	0,000	0,000
QATAR	0,024	0,020	0,000	0,000	0,000	0,000	0,000	0,000	0,000	0,004	0,000	0,000
U.A. EMIRATE	12,447	2,002	0,000	0,473	0,000	0,000	0,013	0,000	0,000	9,959	0,000	0,000
NORTH YEMEN	2,500	0,000	0,000	0,000	0,000	2,500	0,000	0,000	0,000	0,000	0,000	0,000
AFGHANISTAN	0,152	0,000	0,000	0,152	0,000	0,000	0,000	0,000	0,000	0,000	0,000	0,000
PAKISTAN	0,505	0,000	0,000	0,000	0,000	0,000	0,005	0,000	0,000	0,500	0,000	0,000
INDIA	7,092	0,000	0,000	0,000	0,000	0,000	0,000	0,000	0,000	7,092	0,000	0,000
BANGLADESH	30,000	0,000	0,000	0,000	0,000	0,000	0,000	0,000	0,000	22,000	0,000	0,000
SRI LANKA	0,010	0,000	0,000	0,000	0,001	0,000	0,000	0,000	0,000	0,017	0,000	0,000
NEPAL	0,120	0,000	0,000	0,000	0,000	0,000	0,000	0,000	0,000	0,120	0,000	0,000
INDONESIA	0,103	0,029	0,000	0,000	0,000	0,000	0,000	0,000	0,000	0,000	0,000	0,154
MALAYSIA	0,416	0,000	0,000	0,001	0,000	7,500	0,000	0,000	0,000	0,900	0,000	0,015
SINGAPORE	13,259	0,030	0,000	0,000	0,000	0,000	0,000	0,000	0,001	13,228	0,000	0,000
PHILIPPINES	0,120	0,000	0,000	0,007	0,000	0,000	0,000	0,000	0,000	0,113	0,000	0,000
CHINA	46,741	0,000	0,000	11,500	0,000	17,209	6,951	0,000	0,000	11,121	0,000	0,000
SOUTH KOREA	0,001	0,000	0,000	0,000	0,000	0,000	0,001	0,000	0,000	0,000	0,000	0,000
JAPAN	0,224	0,000	0,000	0,001	0,000	0,000	0,000	0,000	0,010	0,213	0,000	0,000
TAIWAN	0,003	0,000	0,000	0,000	0,000	0,000	0,000	0,000	0,000	0,003	0,000	0,000
HONG KONG	1,052	0,000	0,000	1,052	0,000	0,000	0,000	0,000	0,000	0,000	0,000	0,000
AUSTRALIA	0,112	0,000	0,101	0,002	0,005	0,000	0,001	0,000	0,003	0,000	0,000	0,000
AUST. OCEANIA	0,017	0,000	0,000	0,000	0,000	0,000	0,000	0,000	0,000	0,017	0,000	0,000
NEW ZEALAND	0,233	0,017	0,000	0,000	0,000	0,000	0,000	0,000	0,007	0,209	0,000	0,000
N. CALEDON	0,521	0,044	0,000	0,015	0,000	0,000	0,462	0,000	0,000	0,000	0,000	0,000
KIRIBATI	0,400	0,400	0,000	0,000	0,000	0,000	0,000	0,000	0,000	0,000	0,000	0,000
FIJI	4,900	4,400	0,000	0,000	0,000	0,000	0,000	0,000	0,000	0,500	0,000	0,000
VANUATU	0,032	0,000	0,000	0,000	0,000	0,000	0,032	0,000	0,000	0,000	0,000	0,000
FR. POLYNESI	0,076	0,092	0,000	0,000	0,000	0,000	0,564	0,000	0,000	0,020	0,000	0,000
STOES. PROV	0,055	0,000	0,000	0,000	0,046	0,004	0,000	0,000	0,005	0,000	0,000	0,000
NOT DETERM	3,067	0,000	0,000	0,000	0,000	3,516	0,000	0,000	0,310	0,025	0,000	0,000

	TOTAL	UEBL/BLEU	DANMARK	DEUTSCHLAND	ELLAS	ESPAÑA	FRANCE	IRELAND	ITALIA	NERDERLAND	PORTUGAL	UN. KINGDOM
1000 T												
EINFUHR												IMPORTATIONS
WORLD	5688,743	971,595	53,001	1047,599	0,001	695,194	533,137	69,451	82,590	1636,552	588,490	11,133
INTRA EUR-12	1232,997	476,576	34,501	474,324	0,001	0,000	89,888	41,924	0,001	107,120	0,044	8,618
EXTRA EUR-12	4455,746	495,019	18,500	573,275	0,000	695,194	443,249	27,527	82,589	1529,432	588,446	2,515
UEBL/BLEU	165,281	0,000	0,000	7,725	0,000	0,000	55,137	1,518	0,000	100,901	0,000	0,000
DANMARK	0,000	0,000	0,000	0,000	0,000	0,000	0,000	0,000	0,000	0,000	0,000	0,000
DEUTSCHLAND	27,358	0,000	22,698	0,000	0,000	0,000	0,000	0,000	0,000	3,340	0,000	1,320
ELLAS	0,000	0,000	0,000	0,000	0,000	0,000	0,000	0,000	0,000	0,000	0,000	0,000
ESPAÑA	0,001	0,000	0,000	0,000	0,000	0,000	0,000	0,000	0,001	0,000	0,000	0,000
FRANCE	5,528	1,530	0,000	0,247	0,001	0,000	1,000	0,002	0,000	2,879	0,000	0,869
IRELAND	0,099	0,000	0,000	0,000	0,000	0,000	0,000	0,000	0,000	0,000	0,000	0,099
ITALIA	0,052	0,001	0,050	0,000	0,000	0,000	0,001	0,000	0,000	0,000	0,000	0,000
NERDERLAND	1034,202	475,043	11,753	466,351	0,000	0,000	34,749	39,934	0,000	0,000	0,044	6,328
PORTUGAL	0,004	0,001	0,000	0,001	0,000	0,000	0,000	0,000	0,000	0,000	0,000	0,002
UNITED KINGDOM	0,472	0,001	0,000	0,000	0,000	0,000	0,001	0,470	0,000	0,000	0,000	0,000
SNEDEN	1,000	0,000	0,000	0,000	0,000	0,000	1,000	0,000	0,000	0,000	0,000	0,000
MALI	0,003	0,000	0,000	0,000	0,000	0,000	0,003	0,000	0,000	0,000	0,000	0,000
IVORY COAST	0,057	0,000	0,000	0,000	0,000	0,000	0,057	0,000	0,000	0,000	0,000	0,000
GHANA	0,134	0,000	0,000	0,000	0,000	0,000	0,008	0,000	0,000	0,000	0,000	0,126
TOGO	0,001	0,000	0,000	0,000	0,000	0,000	0,001	0,000	0,000	0,000	0,000	0,000
BENIN	0,015	0,000	0,000	0,000	0,000	0,000	0,015	0,000	0,000	0,000	0,000	0,000
NIGERIA	0,004	0,000	0,000	0,000	0,000	0,000	0,000	0,000	0,000	0,000	0,000	0,004
CAMEROON	0,036	0,001	0,000	0,000	0,000	0,000	0,035	0,000	0,000	0,000	0,000	0,000
CONGO	0,006	0,000	0,000	0,000	0,000	0,000	0,006	0,000	0,000	0,000	0,000	0,000
TANZANIA	5,306	0,010	0,000	0,958	0,000	0,000	0,000	0,000	0,000	4,338	0,000	0,000
MALAWI	0,441	0,000	0,000	0,000	0,000	0,000	0,000	0,000	0,000	0,000	0,441	0,000
USA	2,514	0,000	0,000	0,058	0,000	2,456	0,000	0,000	0,000	0,000	0,000	0,000
CANADA	0,009	0,000	0,000	0,000	0,000	0,000	0,000	0,000	0,000	0,009	0,000	0,000
COSTA RICA	0,108	0,000	0,000	0,001	0,000	0,000	0,002	0,000	0,000	0,047	0,000	0,058
DOMINICAN R	0,001	0,000	0,000	0,000	0,000	0,000	0,001	0,000	0,000	0,000	0,000	0,000
GUADELOUPE	0,001	0,000	0,000	0,000	0,000	0,000	0,001	0,000	0,000	0,000	0,000	0,000
DOMINICA	0,001	0,000	0,000	0,000	0,000	0,000	0,001	0,000	0,000	0,000	0,000	0,000
ST VINCENT	0,003	0,000	0,000	0,003	0,000	0,000	0,000	0,000	0,000	0,000	0,000	0,000
SURINAM	0,123	0,000	0,000	0,000	0,000	0,000	0,000	0,000	0,000	0,123	0,000	0,000
BRAZIL	0,259	0,002	0,000	0,001	0,000	0,000	0,105	0,000	0,000	0,000	0,143	0,000
CHILE	0,167	0,000	0,000	0,000	0,000	0,000	0,167	0,000	0,000	0,000	0,000	0,000
CYPRUS	0,011	0,000	0,000	0,000	0,000	0,000	0,000	0,000	0,000	0,000	0,000	0,011
JORDAN	0,300	0,000	0,000	0,300	0,000	0,000	0,000	0,000	0,000	0,000	0,000	0,000
BAHRAIN	0,255	0,000	0,000	0,000	0,000	0,000	0,000	0,000	0,000	0,255	0,000	0,000
PAKISTAN	0,002	0,000	0,000	0,000	0,000	0,000	0,000	0,000	0,000	0,000	0,000	0,002
INDIA	0,011	0,000	0,000	0,000	0,000	0,000	0,000	0,000	0,000	0,000	0,000	0,011
BANGLADESH	0,004	0,000	0,000	0,000	0,000	0,000	0,000	0,000	0,000	0,000	0,000	0,004
SRI LANKA	0,013	0,000	0,000	0,000	0,000	0,000	0,000	0,000	0,000	0,012	0,000	0,001
THAILAND	3448,408	334,305	0,000	571,429	0,000	508,846	13,518	10,147	35,647	1432,447	539,793	2,276
VIETNAM	29,522	4,337	0,000	0,000	0,000	0,000	25,185	0,000	0,000	0,000	0,000	0,000
INDONESIA	782,976	151,360	18,500	0,497	0,000	183,770	224,257	17,380	46,942	92,201	48,069	0,000
MALAYSIA	0,013	0,000	0,000	0,000	0,000	0,000	0,000	0,000	0,000	0,000	0,000	0,013
PHILIPPINES	12,377	5,000	0,000	0,000	0,000	0,000	7,377	0,000	0,000	0,000	0,000	0,000
CHINA	171,657	0,000	0,000	0,028	0,000	0,122	171,507	0,000	0,000	0,000	0,000	0,000
SOUTH KOREA	0,001	0,000	0,000	0,000	0,000	0,000	0,001	0,000	0,000	0,000	0,000	0,000
JAPAN	0,006	0,004	0,000	0,000	0,000	0,000	0,002	0,000	0,000	0,000	0,000	0,000
HONG KONG	0,001	0,000	0,000	0,000	0,000	0,000	0,000	0,000	0,000	0,000	0,000	0,001
AUSFUHR												EXPORTATIONS
WORLD	1136,976	45,232	0,006	28,673	0,000	0,017	7,617	0,124	0,014	1054,944	0,004	0,345
INTRA EUR-12	1136,794	45,232	0,005	28,672	0,000	0,004	7,582	0,124	0,011	1054,944	0,003	0,217
EXTRA EUR-12	0,182	0,000	0,001	0,001	0,000	0,013	0,035	0,000	0,003	0,000	0,001	0,128
UEBL/BLEU	453,398	0,000	0,004	0,000	0,000	0,000	0,908	0,000	0,005	452,480	0,001	0,000
DANMARK	39,748	0,000	0,000	25,483	0,000	0,000	0,000	0,000	0,000	14,255	0,000	0,010
DEUTSCHLAND	478,807	1,368	0,000	0,000	0,000	0,000	0,010	0,000	0,006	477,423	0,000	0,000
ELLAS	0,000	0,000	0,000	0,000	0,000	0,000	0,000	0,000	0,000	0,000	0,000	0,000
ESPAÑA	6,675	0,026	0,001	0,000	0,000	0,000	0,000	0,000	0,000	6,646	0,000	0,002
FRANCE	63,494	34,066	0,000	0,000	0,000	0,004	0,000	0,000	0,000	29,420	0,000	0,004
IRELAND	58,997	0,000	0,000	0,000	0,000	0,000	0,000	0,000	0,000	58,796	0,000	0,201
ITALIA	0,010	0,000	0,000	0,010	0,000	0,000	0,000	0,000	0,000	0,000	0,000	0,000
NERDERLAND	15,426	9,772	0,000	3,179	0,000	0,000	2,475	0,000	0,000	0,000	0,000	0,000
PORTUGAL	0,044	0,000	0,000	0,000	0,000	0,000	0,000	0,000	0,000	0,044	0,000	0,000
UNITED KINGDOM	20,195	0,000	0,000	0,000	0,000	0,000	4,189	0,124	0,000	15,880	0,002	0,000
CANARY ISLA	0,013	0,000	0,000	0,000	0,000	0,013	0,000	0,000	0,000	0,000	0,000	0,000
NORWAY	0,007	0,000	0,000	0,000	0,000	0,000	0,000	0,000	0,003	0,000	0,000	0,004
SWEDEN	0,001	0,000	0,001	0,000	0,000	0,000	0,000	0,000	0,000	0,000	0,000	0,000
SWITZERLAND	0,003	0,000	0,000	0,001	0,000	0,000	0,000	0,000	0,000	0,000	0,001	0,001
ZAIRE	0,035	0,000	0,000	0,000	0,000	0,000	0,035	0,000	0,000	0,000	0,000	0,000
USA	0,064	0,000	0,000	0,000	0,000	0,000	0,000	0,000	0,000	0,000	0,000	0,064
CANADA	0,046	0,000	0,000	0,000	0,000	0,000	0,000	0,000	0,000	0,000	0,000	0,046
BELIZE	0,013	0,000	0,000	0,000	0,000	0,000	0,000	0,000	0,000	0,000	0,000	0,013

	TOTAL	UEBL/BLEU	DANMARK	DEUTSCHLAND	ELLAS	ESPAÑA	FRANCE	IRELAND	ITALIA	NEDERLAND	PORTUGAL	UN. KINGDOM
1000 T												
IMPORTS												
WORLD	961,256	167,831	13,721	56,350	0,001	2,646	17,505	125,428	114,857	295,897	0,006	166,934
INTRA EUR-12	856,643	149,036	13,701	55,786	0,001	2,646	9,155	116,255	88,463	289,504	0,006	132,090
EXTRA EUR-12	104,613	18,795	0,020	0,564	0,000	0,000	8,430	9,173	26,394	6,393	0,000	34,844
UEBL/BLEU	57,126	0,000	0,019	1,224	0,000	0,000	1,954	2,074	0,102	41,574	0,000	10,177
DANMARK	61,520	0,030	0,000	20,640	0,000	0,010	0,000	1,320	0,000	0,073	0,001	39,446
DEUTSCHLAND	253,534	14,043	13,660	0,000	0,000	0,001	2,313	13,166	6,975	190,852	0,002	4,522
ELLAS	21,147	0,000	0,000	0,000	0,000	0,000	0,000	0,972	20,175	0,000	0,000	0,000
ESPAÑA	0,000	0,000	0,000	0,000	0,000	0,000	0,000	0,000	0,000	0,000	0,000	0,000
FRANCE	278,550	78,842	0,010	20,855	0,000	2,412	0,000	46,858	60,856	48,803	0,000	19,914
IRELAND	0,721	0,000	0,000	0,004	0,000	0,000	0,000	0,000	0,001	0,000	0,000	8,716
ITALIA	0,771	0,006	0,002	0,224	0,000	0,000	0,469	0,000	0,000	0,067	0,003	0,000
NEDERLAND	163,099	53,250	0,005	12,632	0,000	0,000	4,409	41,135	0,353	0,000	0,000	49,315
PORTUGAL	0,223	0,000	0,000	0,000	0,000	0,223	0,000	0,000	0,000	0,000	0,000	0,000
UNITED KINGDOM	11,944	0,665	0,005	0,207	0,001	0,000	0,002	10,728	0,001	0,135	0,000	0,000
NORWAY	0,001	0,000	0,001	0,000	0,000	0,000	0,000	0,000	0,000	0,000	0,000	0,000
SWEDEN	0,001	0,000	0,000	0,000	0,000	0,000	0,000	0,000	0,001	0,000	0,000	0,000
FINLAND	0,011	0,000	0,000	0,010	0,000	0,000	0,000	0,000	0,000	0,000	0,000	0,001
SWITZERLAND	0,497	0,000	0,000	0,040	0,000	0,000	0,001	0,000	0,448	0,008	0,000	0,000
AUSTRIA	0,027	0,024	0,002	0,001	0,000	0,000	0,000	0,000	0,000	0,000	0,000	0,000
YUGOSLAVIA	0,625	0,000	0,000	0,000	0,000	0,000	0,000	0,000	0,585	0,000	0,000	0,000
TURKEY	2,989	0,000	0,004	0,000	0,000	0,000	0,000	0,000	2,985	0,000	0,000	0,000
HUNGARY	0,004	0,000	0,000	0,000	0,000	0,000	0,000	0,000	0,004	0,000	0,000	0,000
TUNISIA	14,195	0,000	0,000	0,000	0,000	0,000	0,000	0,000	9,800	0,000	0,000	4,395
IVORY COAST	17,087	0,000	0,000	0,000	0,000	0,000	0,000	0,000	0,000	0,000	0,000	17,087
TOGO	1,599	0,000	0,000	0,000	0,000	0,000	0,000	0,015	0,000	0,000	0,000	1,584
USA	0,898	0,021	0,009	0,008	0,000	0,000	0,000	0,521	0,000	0,267	0,000	0,072
CANADA	0,204	0,000	0,000	0,000	0,000	0,000	0,009	0,000	0,120	0,056	0,000	0,009
COLOMBIA	0,571	0,000	0,000	0,000	0,000	0,000	0,000	0,000	0,000	0,000	0,000	0,571
ECUADOR	0,010	0,000	0,000	0,010	0,000	0,000	0,000	0,000	0,000	0,000	0,000	0,000
CHILE	2,721	0,000	0,000	0,000	0,000	0,000	0,000	0,000	0,000	0,000	0,000	2,721
URUGUAY	1,434	1,376	0,000	0,000	0,000	0,000	0,000	0,000	0,000	0,000	0,000	0,000
ARGENTINA	61,425	17,374	0,000	0,490	0,000	0,000	8,420	6,637	12,151	5,966	0,000	8,387
LEBANON	0,004	0,000	0,004	0,000	0,000	0,000	0,000	0,000	0,000	0,000	0,000	0,000
INDIA	0,005	0,000	0,000	0,000	0,000	0,000	0,000	0,000	0,000	0,005	0,000	0,000
CHINA	0,023	0,000	0,000	0,000	0,000	0,000	0,000	0,000	0,000	0,023	0,000	0,000
TAIWAN	0,005	0,000	0,000	0,005	0,000	0,000	0,000	0,000	0,000	0,000	0,000	0,000
AUSTRALIA	0,017	0,000	0,000	0,000	0,000	0,000	0,000	0,000	0,000	0,000	0,000	0,017
EXPORTS												
WORLD	805,379	57,948	62,906	104,226	27,390	0,132	297,192	9,127	1,178	153,334	0,000	11,946
INTRA EUR-12	796,140	57,928	60,577	101,540	27,390	0,000	295,063	9,015	0,369	152,637	0,000	11,421
EXTRA EUR-12	9,239	0,020	2,329	2,686	0,000	0,132	2,129	0,112	0,809	6,697	0,000	5,525
UEBL/BLEU	149,954	0,000	0,030	13,753	0,000	0,000	79,100	0,000	0,006	55,555	0,000	1,510
DANMARK	15,281	0,025	0,000	15,204	0,000	0,000	0,036	0,000	0,000	0,000	0,000	0,000
DEUTSCHLAND	50,905	1,354	20,557	0,000	0,015	0,000	23,660	0,000	0,211	12,953	0,000	0,155
ELLAS	0,005	0,000	0,000	0,000	0,000	0,000	0,000	0,000	0,000	0,003	0,000	0,002
ESPAÑA	2,446	0,000	0,009	0,005	0,000	0,000	2,412	0,005	0,000	0,000	0,000	0,002
FRANCE	7,004	9,984	0,004	6,745	0,000	0,000	0,000	0,000	0,002	0,453	0,000	0,015
IRELAND	102,802	1,101	1,640	0,000	0,000	0,000	46,165	0,000	0,000	41,308	0,000	9,528
ITALIA	95,829	0,005	0,700	7,322	0,000	24,175	0,000	63,480	0,001	0,000	0,104	0,042
NEDERLAND	230,550	42,155	0,001	138,207	0,000	0,000	49,971	0,000	0,070	0,000	0,000	0,146
PORTUGAL	0,010	0,000	0,010	0,000	0,000	0,000	0,000	0,000	0,000	0,000	0,000	0,000
UNITED KINGDOM	132,455	10,304	37,624	2,686	0,200	0,000	30,239	9,009	0,000	42,393	0,000	0,000
CANARY ISLA	0,102	0,000	0,000	0,000	0,000	0,102	0,000	0,000	0,000	0,000	0,000	0,000
CEUTA AND M	0,023	0,000	0,000	0,000	0,000	0,023	0,000	0,000	0,000	0,000	0,000	0,000
ICELAND	0,004	0,000	0,001	0,000	0,000	0,000	0,000	0,000	0,000	0,000	0,000	0,003
FAROE ISLES	0,018	0,000	0,018	0,000	0,000	0,000	0,000	0,000	0,000	0,000	0,000	0,000
NORWAY	0,011	0,000	0,011	0,000	0,000	0,000	0,000	0,000	0,000	0,000	0,000	0,002
SWEDEN	2,302	0,000	2,223	0,015	0,000	0,000	0,062	0,000	0,000	0,000	0,000	0,000
SWITZERLAND	2,930	0,000	0,000	0,841	0,000	0,000	0,845	0,000	0,000	0,000	0,000	0,000
AUSTRIA	1,734	0,000	0,000	1,720	0,000	0,000	0,000	0,000	0,014	0,000	0,000	0,000
ANDORRA	0,007	0,000	0,000	0,000	0,000	0,007	0,000	0,000	0,000	0,000	0,000	0,000
MALTA	0,001	0,000	0,000	0,000	0,000	0,000	0,000	0,000	0,000	0,001	0,000	0,000
YUGOSLAVIA	0,001	0,000	0,001	0,000	0,000	0,000	0,000	0,000	0,000	0,000	0,000	0,000
CZECHOSLOVIA	0,002	0,000	0,000	0,000	0,000	0,000	0,000	0,000	0,002	0,000	0,000	0,000
HUNGARY	0,001	0,000	0,000	0,001	0,000	0,000	0,000	0,000	0,000	0,000	0,000	0,000
TUNISIA	0,008	0,000	0,000	0,000	0,000	0,000	0,000	0,000	0,008	0,000	0,000	0,000
GUINEA	1,271	0,000	0,000	0,050	0,000	0,000	1,221	0,000	0,000	0,000	0,000	0,000
NIGERIA	0,016	0,000	0,000	0,000	0,000	0,000	0,000	0,000	0,000	0,000	0,000	0,000
ZAIRE	0,001	0,001	0,000	0,000	0,000	0,000	0,000	0,000	0,000	0,000	0,000	0,000
TANZANIA	0,003	0,000	0,003	0,000	0,000	0,000	0,000	0,000	0,000	0,000	0,000	0,000
USA	0,493	0,000	0,072	0,035	0,000	0,000	0,001	0,000	0,000	0,000	0,000	0,385
NL ANTILLES	0,002	0,000	0,000	0,000	0,000	0,000	0,000	0,000	0,000	0,002	0,000	0,000
ISRAEL	0,031	0,000	0,000	0,000	0,000	0,000	0,000	0,000	0,020	0,011	0,000	0,000
U.A.EMIRATE	0,098	0,000	0,000	0,000	0,000	0,000	0,000	0,000	0,000	0,000	0,000	0,098
SINGAPORE	0,068	0,000	0,000	0,000	0,000	0,000	0,000	0,068	0,000	0,000	0,000	0,000
JAPAN	0,023	0,018	0,000	0,001	0,000	0,000	0,000	0,000	0,004	0,000	0,000	0,000
TAIWAN	0,001	0,001	0,000	0,000	0,000	0,000	0,000	0,000	0,000	0,000	0,000	0,000
HONG KONG	0,001	0,000	0,000	0,000	0,000	0,000	0,000	0,000	0,000	0,000	0,000	0,001
MACAO	0,024	0,000	0,000	0,000	0,000	0,000	0,000	0,024	0,000	0,000	0,000	0,000
AUSTRALIA	0,043	0,000	0,000	0,023	0,000	0,000	0,000	0,000	0,000	0,000	0,000	0,020

	TOTAL	UEBL/BLEU	DANMARK	DEUTSCHLAND	ELLAS	ESPAÑA	FRANCE	IRELAND	ITALIA	NEREDLAND	PORTUGAL	UN. KINGDOM
1000 T												
EINFUHR	IMPORTS											IMPORTATIONS
WORLD	5325,035	279,007	107,077	864,020	0,295	477,130	479,018	511,550	427,523	1278,060	544,994	356,345
INTRA EUR-12	654,780	131,751	27,206	128,989	0,000	0,000	64,832	63,687	26,280	81,104	0,000	161,001
EXTRA EUR-12	4671,085	147,256	80,671	735,031	0,295	477,130	414,486	447,663	401,243	1226,964	544,994	195,344
UEBL/BLEU	71,454	0,000	4,331	0,785	0,000	0,000	35,704	0,006	1,274	29,354	0,000	0,000
DANMARK	0,011	0,000	0,000	0,011	0,000	0,000	0,000	0,000	0,000	0,000	0,000	0,000
DEUTSCHLAND	26,127	0,300	4,632	0,000	0,000	0,000	0,102	1,400	0,543	19,142	0,000	0,000
ELLAS	0,000	0,000	0,000	0,000	0,000	0,000	0,000	0,000	0,000	0,000	0,000	0,000
ESPAÑA	14,361	0,000	0,000	0,000	0,000	0,000	14,361	0,000	0,000	0,000	0,000	0,000
FRANCE	51,393	28,028	0,229	10,959	0,000	0,000	0,000	0,000	9,569	2,600	0,000	0,000
IRELAND	9,094	0,000	0,000	0,000	0,000	0,000	0,000	0,000	0,023	0,000	0,000	9,071
ITALIA	0,520	0,000	0,000	0,000	0,000	0,000	0,520	0,000	0,000	0,000	0,000	0,000
NEREDLAND	464,353	103,415	10,014	117,234	0,000	0,000	12,631	46,682	14,447	0,000	0,000	151,930
PORTUGAL	0,023	0,000	0,000	0,000	0,000	0,000	0,000	0,000	0,023	0,000	0,000	0,000
UNITED KINGDOM	17,394	0,000	0,000	0,000	0,000	0,000	1,194	15,799	0,401	0,000	0,000	0,000
AUSTRIA	5,241	0,000	0,000	2,095	0,000	0,000	0,000	0,000	3,146	0,000	0,000	0,000
YUGOSLAVIA	19,449	0,000	0,000	0,000	0,000	0,000	0,000	0,000	19,449	0,000	0,000	0,000
SOVIET UNION	0,042	0,000	0,000	0,000	0,000	0,000	0,000	0,000	0,042	0,000	0,000	0,000
HUNGARY	40,006	0,000	0,000	19,394	0,000	0,000	0,000	0,000	29,410	0,000	0,000	0,000
BULGARIA	0,295	0,000	0,000	0,000	0,295	0,000	0,000	0,000	0,000	0,000	0,000	0,000
USA	4437,361	133,103	77,726	691,791	0,000	477,130	403,705	431,115	349,196	1130,260	544,994	190,333
CANADA	16,006	0,000	0,000	0,019	0,000	0,000	0,000	15,298	0,000	0,609	0,000	0,000
BRAZIL	82,849	13,491	0,700	8,250	0,000	0,000	5,492	1,250	0,000	46,904	0,000	4,724
URUGUAY	2,779	0,000	0,000	0,000	0,000	0,000	0,000	0,000	0,000	2,779	0,000	0,000
ARGENTINA	50,232	0,662	0,000	13,442	0,000	0,000	5,269	0,000	0,000	36,332	0,000	0,252
CHINA	0,025	0,000	0,000	0,000	0,000	0,000	0,000	0,000	0,000	0,000	0,000	0,025
AUSFUHR	EXPORTS											EXPORTATIONS
WORLD	504,090	0,000	0,029	16,162	0,000	15,272	66,227	9,178	0,183	367,024	0,002	30,758
INTRA EUR-12	467,740	0,000	0,022	9,159	0,000	14,675	55,072	9,178	0,163	361,544	0,000	17,127
EXTRA EUR-12	37,150	0,000	0,002	7,003	0,000	0,597	10,415	0,000	0,020	5,480	0,002	13,631
UEBL/BLEU	131,155	0,000	0,000	0,259	0,000	0,000	20,849	0,000	0,000	102,047	0,000	0,000
DANMARK	11,280	0,000	0,000	5,030	0,000	0,000	0,432	0,000	0,000	5,818	0,000	0,000
DEUTSCHLAND	158,177	0,000	0,013	0,000	0,000	0,000	12,032	0,000	0,000	146,132	0,000	0,000
ELLAS	0,000	0,000	0,000	0,000	0,000	0,000	0,000	0,000	0,000	0,000	0,000	0,000
ESPAÑA	0,000	0,000	0,000	0,000	0,000	0,000	0,000	0,000	0,000	0,000	0,000	0,000
FRANCE	27,504	0,000	0,000	0,000	0,000	14,675	0,000	0,000	0,163	11,485	0,000	1,183
IRELAND	29,645	0,000	0,000	0,000	0,000	0,000	0,000	0,000	0,000	14,064	0,000	15,581
ITALIA	25,124	0,000	0,000	0,711	0,000	0,000	9,912	0,000	0,000	14,130	0,000	0,363
NEREDLAND	5,961	0,000	0,000	3,159	0,000	0,000	2,802	0,000	0,000	0,000	0,000	0,000
PORTUGAL	2,800	0,000	0,000	0,000	0,000	0,000	0,000	0,000	0,000	2,800	0,000	0,000
UNITED KINGDOM	76,092	0,000	0,009	0,000	0,000	0,000	1,045	9,178	0,000	65,060	0,000	0,000
FAROE ISLES	0,001	0,000	0,001	0,000	0,000	0,000	0,000	0,000	0,000	0,000	0,000	0,000
NORWAY	4,013	0,000	0,000	0,000	0,000	0,000	0,047	0,000	0,000	0,020	0,000	3,946
SWEDEN	4,832	0,000	0,001	2,694	0,000	0,000	0,048	0,000	0,000	0,435	0,000	1,654
FINLAND	6,655	0,000	0,000	0,000	0,000	0,000	1,681	0,000	0,000	0,000	0,002	4,972
SWITZERLAND	9,593	0,000	0,000	0,032	0,000	0,597	3,583	0,000	0,000	4,181	0,000	0,400
AUSTRIA	6,275	0,000	0,000	3,477	0,000	0,000	2,271	0,000	0,000	0,577	0,000	0,000
CZECHOSLOVAKIA	0,551	0,000	0,000	0,000	0,000	0,000	0,551	0,000	0,000	0,000	0,000	0,000
BULGARIA	0,149	0,000	0,000	0,000	0,000	0,000	0,000	0,000	0,000	0,149	0,000	0,000
GHANA	0,650	0,000	0,000	0,000	0,000	0,000	0,000	0,000	0,000	0,000	0,000	0,650
USA	0,010	0,000	0,000	0,000	0,000	0,000	0,000	0,000	0,000	0,000	0,000	0,010
MEXICO	0,020	0,000	0,000	0,000	0,000	0,000	0,000	0,000	0,020	0,000	0,000	0,000
BRAZIL	0,100	0,000	0,000	0,000	0,000	0,000	0,000	0,000	0,000	0,100	0,000	0,000
ISRAEL	1,027	0,000	0,000	0,000	0,000	0,000	0,002	0,000	0,000	0,000	0,000	1,025
INDONESIA	0,018	0,000	0,000	0,000	0,000	0,000	0,000	0,000	0,000	0,018	0,000	0,000
MALAYSIA	3,256	0,000	0,000	0,000	0,000	0,000	2,462	0,000	0,000	0,000	0,000	0,774

	TOTAL	UEBL/BLEU	DANMARK	DEUTSCHLAND	ELLAS	ESPAÑA	FRANCE	IRELAND	ITALIA	IEDERLAND	PORTUGAL	UN. KINGDOM
1000 T												
EINFUHR	IMPORTS											IMPORTATIONS
WORLD	1256,519	432,723	45,061	41,980	0,117	47,060	42,612	59,364	220,979	269,161	2,594	86,060
INTRA EUR-12	777,495	417,575	35,752	22,675	0,000	25,677	42,094	33,352	6,779	117,997	0,246	75,348
EXTRA EUR-12	479,024	15,148	9,309	19,313	0,117	22,183	0,518	26,012	222,200	151,164	2,348	10,712
UEBL/BLEU	40,030	0,000	0,350	0,263	0,000	0,000	0,750	5,785	0,000	18,362	0,000	6,520
DANMARK	0,873	0,000	0,000	0,700	0,000	4,233	0,000	1,137	0,000	0,000	0,000	2,595
DEUTSCHLAND	110,694	1,433	27,142	0,000	0,000	0,000	0,705	0,000	0,000	70,945	0,000	2,659
ELLAS	10,751	0,000	0,000	0,000	0,000	17,534	0,000	0,000	1,217	0,000	0,000	0,000
ESPAÑA	29,749	0,356	1,247	2,994	0,000	0,000	3,530	1,630	1,042	5,504	0,246	12,292
FRANCE	220,396	210,885	0,000	3,222	0,000	0,731	0,000	0,000	0,025	13,533	0,000	0,000
IRELAND	4,191	0,000	0,000	0,000	0,000	0,000	0,000	0,000	0,000	0,000	0,000	4,191
ITALIA	51,295	3,112	0,000	0,102	0,000	1,000	27,328	0,000	0,000	0,000	0,000	19,673
IEDERLAND	250,865	201,789	2,031	9,774	0,000	2,179	1,749	0,610	3,695	0,000	0,000	27,418
PORTUGAL	0,000	0,000	0,000	0,000	0,000	0,000	0,000	0,000	0,000	0,000	0,000	0,000
UNITED KINGDOM	27,261	0,000	4,162	5,332	0,000	0,000	0,024	16,170	0,030	1,575	0,000	0,000
NORWAY	1,727	0,000	0,000	0,000	0,000	0,000	0,000	0,000	0,000	0,000	0,000	0,917
SWEDEN	0,602	0,000	0,201	0,036	0,000	0,000	0,000	0,000	0,179	0,120	0,000	0,006
FINLAND	0,110	0,000	0,000	0,000	0,000	0,000	0,000	0,000	0,000	0,000	0,000	0,110
AUSTRIA	25,587	0,000	0,144	0,235	0,000	0,000	0,000	0,000	0,000	25,200	0,000	0,000
YUGOSLAVIA	140,388	0,000	0,000	0,000	0,007	4,490	0,000	0,000	143,691	0,000	0,000	0,000
POLAND	0,469	0,000	1,487	5,806	0,000	0,000	0,000	0,000	0,000	0,000	0,000	1,474
CZECHOSLOVAKIA	0,022	0,000	0,000	0,022	0,000	0,000	0,000	0,000	0,000	0,000	0,000	0,000
HUNGARY	16,691	0,030	0,660	0,654	0,000	0,000	0,000	0,000	15,147	0,000	0,000	0,000
ROMANIA	0,029	0,000	0,000	0,000	0,000	0,000	0,000	0,000	0,029	0,000	0,000	0,000
BULGARIA	0,110	0,000	0,000	0,000	0,110	0,000	0,000	0,000	0,000	0,000	0,000	0,000
MOROCCO	0,027	0,000	0,027	0,000	0,000	0,000	0,000	0,000	0,000	0,000	0,000	0,000
EGYPT	20,040	0,000	0,000	0,000	0,000	1,979	0,000	0,000	18,061	0,000	0,000	0,000
USA	197,248	2,709	0,052	2,612	0,000	13,146	0,014	24,912	2,378	146,850	1,328	3,148
CUBA	0,002	0,000	0,000	0,000	0,000	0,002	0,000	0,000	0,000	0,000	0,000	0,000
BRAZIL	2,340	0,000	0,000	2,018	0,000	0,000	0,000	0,000	0,000	0,000	0,000	0,000
ARGENTINA	0,350	0,000	0,000	0,000	0,000	0,000	0,000	0,000	0,000	0,330	0,000	0,000
CHINA	49,266	12,439	6,730	0,000	0,000	2,566	0,504	1,100	17,110	4,104	0,000	4,705
AUSFUHR	EXPORTS											EXPORTATIONS
WORLD	609,177	32,730	7,643	7,026	1,924	20,104	230,507	3,991	27,120	259,529	0,000	9,515
INTRA EUR-12	593,063	32,730	5,829	7,026	1,924	27,497	230,400	3,991	22,939	253,249	0,000	9,470
EXTRA EUR-12	15,114	0,000	1,814	0,000	0,000	0,607	0,107	0,000	4,180	6,280	0,000	0,037
UEBL/BLEU	416,107	0,000	0,000	0,194	0,000	0,000	217,240	0,000	0,000	190,645	0,000	0,020
DANMARK	0,314	1,282	0,000	1,701	0,000	1,287	0,000	0,000	2,150	1,934	0,000	0,000
DEUTSCHLAND	19,300	0,344	0,141	0,000	0,000	2,912	2,300	0,000	0,029	13,574	0,000	0,000
ELLAS	0,000	0,000	0,000	0,000	0,000	0,000	0,000	0,000	0,000	0,000	0,000	0,000
ESPAÑA	14,707	3,564	0,000	0,000	0,000	0,000	0,053	0,000	1,000	9,290	0,000	0,000
FRANCE	21,771	10,265	0,000	0,397	0,000	3,052	0,000	0,000	2,909	4,335	0,000	0,013
IRELAND	17,774	0,000	0,000	0,000	0,000	1,650	0,000	0,000	0,000	6,717	0,000	9,407
ITALIA	4,865	0,000	0,000	0,000	1,924	1,070	0,052	0,000	0,000	0,990	0,000	0,021
IEDERLAND	45,927	16,035	3,297	4,653	0,000	7,066	9,947	0,000	4,112	0,000	0,000	0,017
PORTUGAL	0,245	0,000	0,000	0,000	0,000	0,245	0,000	0,000	0,000	0,000	0,000	0,000
UNITED KINGDOM	46,053	1,320	2,391	0,001	0,000	7,055	0,000	3,991	12,739	17,756	0,000	0,000
CANARY ISLA	0,611	0,000	0,000	0,000	0,000	0,611	0,000	0,000	0,000	0,000	0,000	0,000
CEUTA AND M	0,076	0,000	0,000	0,000	0,000	0,076	0,000	0,000	0,000	0,000	0,000	0,000
NORWAY	0,240	0,000	0,240	0,000	0,000	0,000	0,000	0,000	0,000	0,000	0,000	0,000
SWEDEN	0,474	0,000	0,474	0,000	0,000	0,000	0,000	0,000	0,000	0,000	0,000	0,000
FINLAND	2,130	0,000	1,100	0,000	0,000	0,000	0,000	0,000	0,000	1,030	0,000	0,000
SWITZERLAND	0,092	0,000	0,000	0,000	0,000	0,000	0,092	0,000	0,000	0,000	0,000	0,000
AUSTRIA	0,109	0,000	0,000	0,000	0,000	0,000	0,000	0,000	0,109	0,000	0,000	0,000
LIBYA	0,550	0,000	0,000	0,000	0,000	0,000	0,000	0,000	0,000	0,550	0,000	0,000
B. I. O. T.	0,027	0,000	0,000	0,000	0,000	0,000	0,000	0,000	0,000	0,000	0,000	0,027
USA	4,000	0,000	0,000	0,000	0,000	0,000	0,000	0,000	4,000	0,000	0,000	0,000
GUADELOUPE	0,001	0,000	0,000	0,000	0,000	0,000	0,001	0,000	0,000	0,000	0,000	0,000
ST VINCENT	0,014	0,000	0,000	0,000	0,000	0,000	0,014	0,000	0,000	0,000	0,000	0,000
SAUDI ARABIA	4,700	0,000	0,000	0,000	0,000	0,000	0,000	0,000	0,000	4,700	0,000	0,000
QATAR	0,010	0,000	0,000	0,000	0,000	0,000	0,000	0,000	0,000	0,000	0,000	0,010

	TOTAL	UEBL/BLEU	DANMARK	DEUTSCHLAND	ELLAS	ESPAÑA	FRANCE	IRELAND	ITALIA	NEDERLAND	PORTUGAL	UN. KINGDOM
1000 T												
EINFUHR			IMPORTS									
WORLD	809,726	101,939	30,194	64,938	27,474	19,227	45,859	35,388	33,374	394,198	13,180	43,955
INTRA EUR-12	798,540	100,715	28,866	64,337	27,090	18,134	45,097	35,326	32,460	393,499	13,083	39,933
EXTRA EUR-12	11,186	1,224	1,328	6,601	6,384	1,093	8,762	0,662	9,914	6,699	0,997	4,022
UEBL/BLEU	64,004	0,000	6,434	11,796	3,564	0,524	22,714	0,076	0,342	14,867	1,151	2,416
DANMARK	8,804	0,181	0,000	1,773	0,871	0,036	0,207	0,263	0,142	2,615	0,051	2,725
DEUTSCHLAND	413,910	13,449	15,980	0,000	3,694	1,354	5,902	0,549	5,922	363,182	0,188	3,690
ELLAS	2,296	0,000	0,000	0,000	0,000	0,000	0,000	0,000	2,231	0,000	0,000	0,000
ESPAÑA	10,151	0,073	0,000	0,000	0,193	0,000	2,142	0,044	0,159	6,710	0,000	0,000
FRANCE	51,979	5,559	0,102	7,397	2,577	10,058	0,000	0,017	16,290	3,597	3,144	3,228
IRELAND	8,940	0,000	0,000	0,000	0,000	0,000	0,000	0,000	0,000	8,940	0,000	0,000
ITALIA	13,338	0,716	0,000	0,589	2,493	1,488	4,384	0,000	0,000	3,507	0,091	0,068
NEDERLAND	144,158	79,907	3,908	38,865	11,508	2,315	3,610	0,334	3,024	0,000	1,173	19,514
PORTUGAL	0,060	0,011	0,000	0,000	0,000	0,041	0,000	0,000	0,000	0,000	0,000	0,000
UNITED KINGDOM	61,720	0,677	2,421	3,852	2,189	2,306	6,047	0,000	34,043	4,058	5,462	0,000
ICELAND	0,001	0,000	0,001	0,000	0,000	0,000	0,000	0,000	0,000	0,000	0,000	0,000
NORWAY	0,179	0,000	0,001	0,000	0,000	0,013	0,000	0,000	0,057	0,013	0,005	0,000
SWEDEN	0,192	0,000	0,025	0,004	0,000	0,000	0,023	0,000	0,011	0,008	0,037	0,000
FINLAND	0,139	0,000	0,096	0,000	0,000	0,000	0,011	0,000	0,000	0,000	0,002	0,030
SWITZERLAND	0,212	0,005	0,000	0,037	0,006	0,010	0,014	0,000	0,059	0,049	0,028	0,004
AUSTRIA	0,197	0,000	0,008	0,166	0,000	0,000	0,000	0,002	0,009	0,000	0,010	0,000
YUGOSLAVIA	0,208	0,000	0,000	0,000	0,018	0,190	0,000	0,000	0,008	0,000	0,000	0,000
TURKEY	0,001	0,000	0,000	0,001	0,000	0,000	0,000	0,000	0,005	0,000	0,000	0,000
GERMAN DEM.	0,359	0,000	0,449	0,000	0,000	0,000	0,000	0,000	0,000	0,000	0,000	0,150
POLAND	0,949	0,928	0,000	0,001	0,000	0,000	0,000	0,000	0,000	0,000	0,000	0,000
CZECHOSLOVAKIA	0,010	0,000	0,000	0,000	0,000	0,000	0,000	0,000	0,000	0,000	0,000	0,000
HUNGARY	0,286	0,002	0,000	0,000	0,000	0,030	0,003	0,000	0,251	0,000	0,000	0,000
BULGARIA	0,202	0,000	0,000	0,000	0,000	0,197	0,000	0,000	0,000	0,000	0,000	0,000
IVORY COAST	0,464	0,000	0,000	0,000	0,000	0,000	0,464	0,000	0,000	0,000	0,000	0,000
USA	1,736	0,114	0,002	0,118	0,141	0,083	0,153	0,003	0,357	0,511	0,004	0,150
CANADA	0,192	0,000	0,010	0,000	0,002	0,141	0,008	0,000	0,000	0,000	0,000	0,200
BRITAIN	0,200	0,000	0,000	0,000	0,000	0,000	0,000	0,000	0,000	0,000	0,000	0,000
BRAZIL	0,015	0,000	0,000	0,000	0,000	0,000	0,000	0,000	0,015	0,000	0,000	0,000
ARGENTINA	0,151	0,000	0,000	0,000	0,000	0,032	0,000	0,000	0,105	0,000	0,014	0,000
CYPRUS	0,140	0,000	0,000	0,000	0,140	0,000	0,000	0,000	0,000	0,000	0,000	0,000
ISRAEL	0,233	0,000	0,000	0,163	0,061	0,000	0,009	0,000	0,000	0,000	0,000	0,000
THAILAND	4,251	0,000	0,736	0,018	0,000	0,000	0,060	0,000	0,000	0,015	0,000	3,422
MALAYSIA	0,003	0,000	0,000	0,000	0,000	0,000	0,003	0,000	0,000	0,000	0,000	0,001
CHINA	0,347	0,045	0,000	0,088	0,000	0,195	0,018	0,000	0,000	0,000	0,001	0,000
JAPAN	0,004	0,000	0,000	0,000	0,000	0,002	0,001	0,000	0,000	0,000	0,000	0,000
TAIWAN	0,040	0,000	0,000	0,000	0,000	0,000	0,017	0,000	0,000	0,000	0,000	0,012
HONG KONG	0,006	0,000	0,000	0,000	0,000	0,000	0,000	0,000	0,005	0,000	0,000	0,001
AUSTRALIA	0,050	0,000	0,000	0,000	0,000	0,000	0,000	0,000	0,004	0,001	0,000	0,075
NEW ZEALAND	0,001	0,000	0,000	0,000	0,000	0,000	0,000	0,000	0,000	0,000	0,000	0,001
NOT DETERM.	0,128	0,128	0,000	0,000	0,000	0,000	0,000	0,000	0,000	0,000	0,000	0,000
AUSFUHR			EXPORTS									
WORLD	1178,782	157,025	91,365	550,147	7,214	16,229	23,504	8,292	20,678	176,537	1,404	124,075
INTRA EUR-12	689,814	63,511	17,839	514,595	7,190	10,910	23,372	8,051	15,390	145,263	0,435	83,258
EXTRA EUR-12	228,722	29,514	79,526	35,552	0,224	5,319	0,214	0,241	5,288	31,274	0,969	40,817
UEBL/BLEU	97,565	0,000	0,016	15,081	0,000	0,044	0,337	0,002	0,644	79,696	0,044	1,481
DANMARK	8,845	0,000	0,000	13,332	0,000	0,000	0,041	0,023	0,051	4,510	0,001	6,665
DEUTSCHLAND	62,445	12,479	1,492	0,000	0,000	0,172	0,982	0,096	1,249	39,324	0,000	6,471
ELLAS	9,994	1,573	0,541	1,820	0,000	0,006	0,206	0,007	2,035	1,080	0,000	2,726
ESPAÑA	26,298	0,233	7,209	2,506	3,630	0,000	7,620	0,000	1,360	0,376	0,361	2,803
FRANCE	53,904	21,132	0,451	7,871	0,000	1,906	0,000	0,004	6,282	8,897	0,021	7,420
IRELAND	43,525	1,644	0,396	0,517	0,000	0,000	0,000	0,000	0,000	0,344	0,000	40,624
ITALIA	30,650	6,491	0,137	6,994	3,316	1,777	10,716	0,057	0,000	3,195	0,000	9,947
NEDERLAND	479,590	15,545	3,821	443,371	0,039	0,050	2,458	0,359	3,838	0,000	0,000	10,517
PORTUGAL	9,971	1,486	0,431	0,336	0,000	6,133	0,300	0,008	0,098	0,527	0,000	0,584
UNITED KINGDOM	24,227	2,006	3,645	2,779	0,005	0,222	0,720	7,215	0,113	7,314	0,000	0,000
CANARY ISL.	5,403	0,062	3,075	0,008	0,000	2,454	0,000	0,000	0,004	0,004	0,000	0,000
CEUTA AND M.	0,153	0,000	0,000	0,000	0,000	0,153	0,000	0,000	0,000	0,000	0,000	0,000
ICELAND	0,745	0,000	0,311	0,033	0,000	0,000	0,000	0,000	0,000	0,127	0,000	0,274
FAROE ISLES	0,922	0,000	0,912	0,000	0,000	0,000	0,000	0,000	0,000	0,000	0,000	0,010
NORWAY	7,430	0,020	6,495	0,787	0,000	0,000	0,000	0,001	0,000	0,139	0,000	0,188
SWEDEN	77,431	2,682	47,026	6,847	0,000	0,046	0,000	0,007	0,006	12,833	0,000	8,224
FINLAND	5,922	3,036	0,438	0,999	0,000	0,000	0,000	0,000	0,000	1,208	0,000	0,161
SWITZERLAND	3,974	0,107	0,163	2,801	0,000	0,004	0,000	0,000	0,014	0,000	0,000	0,085
AUSTRIA	2,216	0,020	0,015	1,758	0,000	0,013	0,000	0,002	0,045	0,161	0,000	0,202
ANDORRA	1,059	0,000	0,000	0,660	0,000	1,036	0,000	0,000	0,000	0,000	0,000	0,000
GUERNSEY	0,005	0,000	0,000	0,000	0,000	0,000	0,000	0,000	0,000	0,000	0,000	0,000
MALTA	2,193	0,009	0,770	0,020	0,000	0,000	0,000	0,000	0,012	0,059	0,000	1,323
YUGOSLAVIA	0,974	0,037	0,000	0,334	0,000	0,000	0,000	0,000	0,361	0,239	0,000	0,003
TURKEY	1,689	0,146	0,110	0,373	0,011	0,000	0,000	0,000	0,550	0,226	0,000	0,473
SOVIET UNIO	0,006	0,000	0,000	0,006	0,000	0,000	0,000	0,000	0,000	0,000	0,000	0,000
GERMAN DEM.	0,055	0,000	0,000	0,000	0,000	0,000	0,000	0,000	0,000	0,000	0,000	0,055
POLAND	1,936	0,000	0,000	0,660	0,000	0,001	0,000	0,000	0,252	0,000	0,000	1,023
CZECHOSLOVAKIA	0,970	0,000	0,000	0,918	0,000	0,000	0,000	0,000	0,000	0,000	0,000	0,038
HUNGARY	1,756	0,002	0,000	1,317	0,000	0,000	0,000	0,000	0,416	0,000	0,000	0,001
ROMANIA	0,009	0,000	0,000	0,000	0,000	0,000	0,000	0,000	0,000	0,000	0,000	0,001
BULGARIA	1,533	0,000	0,000	0,116	0,003	0,343	0,000	0,000	0,081	0,000	0,000	0,990
ALBANIA	0,076	0,000	0,000	0,038	0,000	0,000	0,000	0,000	0,			

	TOTAL	UEBL/BLEU	DANMARK	DEUTSCHLAND	ELLAS	ESPAÑA	FRANCE	IRELAND	ITALIA	NEDERLAND	PORTUGAL	UN. KINGDOM
1000 T												
ZAMBIA	0,049	0,000	0,000	0,000	0,000	0,000	0,000	0,000	0,000	0,000	0,000	0,049
ZIMBABWE	0,305	0,000	0,000	0,260	0,000	0,000	0,000	0,000	0,000	0,000	0,000	0,045
MALAZI	0,025	0,000	0,000	0,000	0,000	0,000	0,000	0,000	0,000	0,000	0,000	0,025
USA	5,635	0,156	0,005	5,060	0,000	0,039	0,000	0,000	0,005	0,487	0,043	0,003
CANADA	0,261	0,010	0,004	0,113	0,000	0,000	0,001	0,000	0,000	0,004	0,000	0,127
GREENLAND	0,039	0,000	0,039	0,000	0,000	0,000	0,000	0,000	0,000	0,000	0,000	0,000
MEXICO	0,839	0,013	0,000	0,678	0,000	0,000	0,000	0,000	0,003	0,000	0,000	0,145
BERMUDA	0,015	0,000	0,000	0,015	0,000	0,000	0,000	0,000	0,000	0,000	0,000	0,000
GUATEMALA	0,047	0,000	0,000	0,037	0,000	0,009	0,000	0,000	0,001	0,000	0,000	0,000
HONDURAS	0,002	0,000	0,000	0,000	0,000	0,001	0,000	0,000	0,001	0,000	0,000	0,000
EL SALVADOR	0,048	0,000	0,000	0,046	0,000	0,002	0,000	0,000	0,000	0,000	0,000	0,000
NICARAGUA	0,028	0,000	0,000	0,005	0,000	0,023	0,000	0,000	0,000	0,000	0,000	0,000
COSTA RICA	0,056	0,011	0,000	0,039	0,000	0,005	0,000	0,000	0,001	0,000	0,000	0,000
PANAMA	0,097	0,001	0,000	0,022	0,000	0,000	0,000	0,000	0,000	0,000	0,000	0,000
DOMINICAN R	0,036	0,000	0,000	0,006	0,000	0,028	0,000	0,000	0,000	0,000	0,000	0,000
GUADELOUPE	0,040	0,000	0,000	0,000	0,000	0,000	0,040	0,000	0,000	0,000	0,000	0,000
BR. VIRG. ISL	0,002	0,000	0,000	0,000	0,000	0,000	0,000	0,000	0,002	0,000	0,000	0,000
JAMAICA	0,118	0,000	0,000	0,074	0,000	0,000	0,000	0,000	0,000	0,043	0,000	0,001
ST VINCENT	0,005	0,000	0,000	0,000	0,000	0,000	0,000	0,000	0,000	0,000	0,000	0,005
BARBADOS	0,173	0,150	0,000	0,000	0,000	0,000	0,000	0,000	0,000	0,000	0,000	0,023
TRINIDAD, TO	0,024	0,000	0,000	0,000	0,000	0,000	0,000	0,001	0,000	0,000	0,000	0,000
NL ANTILLES	0,001	0,000	0,000	0,000	0,000	0,000	0,000	0,000	0,001	0,000	0,000	0,000
COLOMBIA	0,057	0,049	0,000	0,003	0,000	0,002	0,000	0,000	0,000	0,003	0,000	0,003
VENEZUELA	0,192	0,001	0,000	0,176	0,000	0,000	0,000	0,000	0,004	0,000	0,000	0,011
GUJANA	0,002	0,000	0,000	0,000	0,000	0,000	0,000	0,000	0,000	0,000	0,000	0,000
SURINAM	0,010	0,000	0,000	0,000	0,000	0,000	0,000	0,000	0,000	0,000	0,000	0,000
FR. GUIANA	0,008	0,000	0,000	0,000	0,000	0,000	0,005	0,000	0,000	0,000	0,000	0,000
ECUADOR	0,326	0,005	0,000	0,118	0,000	0,058	0,000	0,000	0,010	0,000	0,000	0,115
PERU	0,094	0,003	0,000	0,091	0,000	0,000	0,000	0,000	0,000	0,000	0,000	0,000
BRAZIL	0,038	0,003	0,000	0,031	0,000	0,000	0,000	0,000	0,000	0,000	0,000	0,004
CHILE	0,927	0,154	0,000	0,764	0,000	0,005	0,000	0,001	0,003	0,000	0,000	0,000
BOLIVIA	0,097	0,000	0,000	0,094	0,000	0,001	0,000	0,000	0,052	0,000	0,000	0,000
PARAGUAY	0,151	0,000	0,000	0,106	0,000	0,000	0,000	0,000	0,045	0,000	0,000	0,000
URUGUAY	0,105	0,000	0,000	0,096	0,000	0,000	0,000	0,000	0,029	0,000	0,000	0,000
ARGENTINA	0,195	0,028	0,000	0,151	0,000	0,016	0,000	0,000	0,000	0,000	0,000	0,000
FALKLAND IS	0,015	0,000	0,000	0,000	0,000	0,000	0,000	0,000	0,000	0,000	0,000	0,015
CYPRUS	6,099	1,396	0,521	0,125	0,010	0,000	0,000	0,003	0,008	0,355	0,000	3,681
LEBANON	0,748	0,248	0,000	0,025	0,000	0,001	0,000	0,000	0,059	0,002	0,000	0,333
SYRIA	21,037	16,099	0,000	0,000	0,000	0,000	0,000	0,000	0,528	0,370	0,000	4,040
IRAN	0,359	0,000	0,000	0,000	0,000	0,000	0,000	0,000	0,046	0,000	0,000	0,113
IRAN	9,486	9,409	0,000	0,043	0,000	0,000	0,000	0,000	0,010	0,000	0,000	0,024
ISRAEL	5,715	0,003	0,002	3,337	0,000	0,039	0,165	0,000	0,244	1,029	0,000	0,996
JORDAN	7,043	3,775	1,804	0,000	0,000	0,000	0,000	0,000	0,003	0,006	0,000	1,447
SAUDI ARABI	10,411	4,647	0,135	0,561	0,000	0,026	0,000	0,000	0,000	0,999	0,000	3,923
KUWAIT	3,528	3,253	0,000	0,009	0,000	0,000	0,000	0,000	0,001	0,068	0,000	0,197
BAHRAIN	0,286	0,000	0,000	0,000	0,000	0,000	0,000	0,000	0,000	0,245	0,000	0,041
QATAR	0,035	0,000	0,000	0,000	0,000	0,000	0,000	0,000	0,000	0,000	0,000	0,035
U. A. EHIRATE	2,083	1,579	0,061	0,056	0,000	0,000	0,000	0,025	0,024	0,065	0,000	0,273
OMAN	0,420	0,000	0,000	0,005	0,000	0,000	0,000	0,002	0,000	0,005	0,000	0,408
NORTH YEMEN	2,216	2,212	0,000	0,000	0,000	0,000	0,000	0,000	0,004	0,000	0,000	0,000
SOUTH YEMEN	0,004	0,000	0,000	0,000	0,000	0,000	0,000	0,000	0,000	0,000	0,000	0,000
PAKISTAN	0,773	0,011	0,000	0,489	0,000	0,012	0,000	0,000	0,000	0,000	0,000	0,004
INDIA	0,268	0,002	0,000	0,198	0,000	0,000	0,000	0,000	0,000	0,000	0,000	0,068
BAHGLADESH	0,050	0,000	0,000	0,027	0,000	0,000	0,000	0,000	0,003	0,000	0,000	0,000
SRI LANKA	0,075	0,001	0,004	0,010	0,000	0,000	0,000	0,000	0,026	0,000	0,000	0,034
BURMA	0,022	0,000	0,000	0,000	0,000	0,000	0,000	0,000	0,000	0,000	0,000	0,022
THAILAND	1,773	0,007	0,010	0,130	0,000	0,019	0,000	0,000	0,002	0,164	0,071	1,282
INDONESIA	2,444	0,027	0,000	2,004	0,000	0,000	0,000	0,000	0,053	0,010	0,000	0,546
MALAYSIA	1,917	0,033	0,000	0,869	0,000	0,000	0,000	0,001	0,002	0,216	0,000	0,796
BRUNEI	0,005	0,000	0,000	0,000	0,000	0,000	0,000	0,000	0,000	0,000	0,000	0,005
SINGAPORE	0,697	0,062	0,000	0,400	0,000	0,005	0,000	0,000	0,055	0,063	0,000	0,104
PHILIPPINES	1,858	0,394	0,009	0,252	0,000	0,000	0,000	0,000	0,054	0,570	0,000	0,000
MONGOLIA	0,002	0,000	0,000	0,002	0,000	0,000	0,000	0,000	0,000	0,000	0,000	0,000
CHINA	1,476	0,004	0,000	1,120	0,000	0,000	0,000	0,000	0,000	0,000	0,000	0,256
NORTH KOREA	0,654	0,001	0,000	0,001	0,000	0,000	0,000	0,000	0,000	0,000	0,000	0,652
SOUTH KOREA	0,644	0,003	0,000	0,181	0,000	0,056	0,000	0,000	0,040	0,002	0,000	0,342
JAPAN	1,213	0,093	0,033	0,137	0,000	0,491	0,000	0,009	0,000	0,002	0,000	0,360
TAIWAN	2,255	0,135	0,034	0,884	0,000	0,000	0,000	0,000	0,181	0,318	0,000	0,609
HONG KONG	2,124	1,127	0,024	0,643	0,000	0,000	0,000	0,017	0,020	0,000	0,000	0,293
AUSTRALIA	0,344	0,021	0,000	0,060	0,000	0,000	0,000	0,007	0,044	0,000	0,000	0,212
NEW ZEALAND	0,053	0,000	0,000	0,050	0,000	0,000	0,000	0,000	0,000	0,000	0,000	0,003
N. CALEDONIE	0,003	0,000	0,000	0,000	0,000	0,000	0,000	0,000	0,003	0,000	0,000	0,000
VAHUATU	1,091	1,091	0,000	0,000	0,000	0,000	0,000	0,000	0,000	0,000	0,000	0,000
NOT DETERMI	0,006	0,000	0,000	0,000	0,000	0,006	0,000	0,000	0,000	0,000	0,000	0,000
SECRET BOUN	2,437	0,000	0,000	0,000	0,000	0,000	0,000	0,000	0,000	2,437	0,000	0,000

5200

PFLANZLICHE OELE u. FETTE INSG. /

VEGETABLE FATS AND DILS (TOTAL)

/ GR. ET HUILES VEGETALES (TOTAL)

	EUR 12	EUR 10	BLMJ BLEU UEBL	DK	D	GR	E	F	IRL	I	NL	P	UK
1000 T USABLE PRODUCTION													
VERHENDBARE ERZEUGNIS													PRODUCTION UTILISABLE
1985	7184	5453	403	70	1537	369	1395	699	-	1160	728	336	407
1986	6968 *	5416 *	478	109	1583	459	1251	700 *	-	953	703	301	431
1987	7920 *	6172 *	607	102 *	1749	358	1405	773	- *	1193	829	343 *	561
1988	8274 *	6404 *	592	100 *	1792	439	1584	927 *	- *	1027	868	286 *	659
FROM INDIGENOUS PRODUCTS													
AUS ROHSTOFFEN INLAENDISCHER HERKUNFT													A PARTIR DE PROD. D'ORIG. INTER.
1985	4173 *	3089 *	7	25	227	338	1024	474	-	845	8	58	245 *
1986	4107 *	3218 *	7	55	289	425	826 *	580 *	-	673	4	53	150 *
1987	4883 *	3865 *	9	59 *	304	321	935 *	600 *	- *	989	4	66 *	344 *
1988	5767 *	:	9	75 *	454	389	1259	827 *	- *	880	2	60 *	448 *
FROM IMPORTED PRODUCTS													
AUS EINGEFUEHRTEN ROHSTOFFEN													A PARTIR DE PROD. D'ORIG. IMPOR.
1985	3011 *	2364 *	476	45	1310	31	371	225	-	315	720	278	162 *
1986	2851 *	2198 *	471	54	1294	34	425 *	120 *	-	280	699	248	281 *
1987	3037 *	2307 *	598	43 *	1445	37	470 *	173 *	- *	204	825	277 *	217 *
1988	2507 *	:	583	25 *	1338	50	325	100 *	- *	147	866	226 *	211 *
IMPORTS													
EINFUHR													IMPORTATIONS
1985	2124 *	2206	335	91	876	5	70	734	61	735	756	19	675
1986	2444 *	2497 *	411	109	1033	16	80	733 *	70	713	785	19	816
1987	2349 *	2434 *	402	114	967	38	90	693 *	75 *	709	826	29 *	933
1988	2369 *	:	427	146 *	998	65	69	701 *	80 *	658	799	37 *	771
INTRA EUR-10													
INTRA EUR-10													INTRA EUR-10
1985	:	2062	242	59	320	4	:	438	54	324	265	:	356
1986	:	2189 *	267	62 *	343	16	:	416 *	64	389	261	:	371
1987	:	2323 *	250	68 *	358	36	:	397 *	73 *	388	333	:	420
INTRA EUR-12													
INTRA EUR-12													INTRA EUR-12
1985	2233 *	:	242 *	59 *	323 *	4 *	3	454	54 *	468 *	265 *	5	356 *
1986	2341 *	:	268	62	344	16	15	431 *	64	468	262	6	405
1987	2527 *	:	251	68	366	36	13	415 *	73 *	444	334	5 *	522
1988	2382 *	:	271	85 *	424	45	7	430 *	75 *	365	302	6 *	372
RESOURCES = USES													
AUFKOMMEN = VERWENDUNG													RESSOURCES = EMPLOIS
1985	9308 *	7659	818	161	2413	374	1465	1433	61	1895	1484	355	1082
1986	9412 *	7913 *	889	218	2616	475	1331	1433 *	70	1666	1488	320	1247
1987	10269 *	8606 *	1009	216 *	2716	396	1495	1466 *	75 *	1902	1655	372 *	1494
1988	10643 *	:	1019	246 *	2790	504	1653	1628 *	80 *	1685	1667	323 *	1430
EXPORTS													
AUSFUHR													EXPORTATIONS
1985	1935 *	1394	530	36	1139	86	584	487	2	229	892	128	55
1986	1838 *	1450 *	572	60	1210	108	442	448 *	3	282	874	98	82
1987	2344 *	1766 *	637	49	1291	131	681	488 *	2 *	269	1020	101 *	202
1988	2334 *	:	631	80 *	1332	74	659	579 *	2 *	238	949	48 *	124
INTRA EUR-10													
INTRA EUR-10													INTRA EUR-10
1985	:	:	391	27	756	42 *	:	190	2	42	659	:	32
1986	:	:	425	38 *	805	56 *	:	198 *	3	57	606	:	57
1987	:	:	470	27 *	804	79	:	204 *	2 *	60	696	:	186
INTRA EUR-12													
INTRA EUR-12													INTRA EUR-12
1985	:	:	391 *	27 *	758 *	42 *	155	190	2 *	44 *	660 *	16	32 *
1986	:	:	425	38	808	56 *	113	201 *	3	59	608	15	57
1987	:	:	471	27	806	79	161	207 *	2 *	60	698	31 *	186
1988	:	:	424	37 *	876	46	246	236 *	2 *	72	681	15 *	66
FINAL STOCKS													
ENDBESTAND													STOCKS FINALS
1985	:	:	57	:	181	:	:	122	:	779	92	:	71
1986	:	:	64	:	198	:	:	:	:	696	110	:	75
1987	:	:	100	:	193	:	:	:	:	837	109	:	95
1988	:	:	99	:	216	:	:	:	:	741	152	:	91
CHANGE IN STOCKS													
BESTANDSVERAENDERUNG													VARIATION DES STOCKS
1985	329	360	14	-	54	23	-67	11	-	221	28	36	9

5200

PFLANZLICHE OELE u. FETTE INSG. /

VEGETABLE FATS AND OILS (TOTAL)

/ GR. ET HUILES VEGETALES (TOTAL)

	EUR 12	EUR 10	BLMU BLEU UEBL	DK	D	GR	E	F	IRL	I	NL	P	UK
1000 T													
BESTANDSVERÄNDERUNG	CHANGE IN STOCKS							VARIATION DES STOCKS					
1986	36 *	51 *	7	-	16	69	-37	20 *	-	-83	18	22	4
1987	117 *	184 *	36	-	-5	-7	-97	- *	- *	141	-1	30 *	20
1988	86 *	65 *	-1	- *	23	100	21	- *	- *	-96	43	- *	-4
INLANDSVERWENDUNG (INSGESAMT)	TOTAL DOMESTIC USES							UTILISATION INTERIEURE TOTALE					
1985	7044	5905	274	125	1220	265	948	935	59	1445	564	191	1018
1986	7536 *	6411 *	310	158	1390	297	925	945 *	67	1467	596	200	1161
1987	7807 *	6655 *	336	167 *	1430	271	911	978 *	73 *	1492	636	241 *	1272
1988	8223 *	6974 *	389	166 *	1435	330	974	1049 *	78 *	1542	675	275 *	1310
VERLUSTE	LOSSES							PERTES					
1985	49 *	40 *	-	- *	-	-	-	-	-	0	40	9	- *
1986	41 *	32 *	-	- *	-	-	-	- *	-	0	32	9	- *
1987	74 *	62 *	-	- *	-	-	-	- *	- *	-	62	12 *	- *
1988	45 *	30 *	-	- *	-	-	-	- *	- *	0	30	15 *	- *
FUTTER	ANIMAL FEED							ALIMENTATION ANIMALE					
1985	316 *	316 *	8	- *	46	-	-	31	-	10	33	-	188 *
1986	406 *	384 *	18	- *	49	-	-	30 *	1	16	49	22	222 *
1987	563 *	536 *	21	- *	37	-	-	30 *	3 *	15	57	27 *	373 *
1988	605 *	560 *	27	- *	41	-	-	30 *	5 *	15	75	45 *	367 *
INDUSTRIELLE VERWENDUNG	INDUSTRIAL USES							USAGES INDUSTRIELS					
1985	649 *	600 *	41	2 *	285	7	40	110	5	76	74	9	- *
1986	789 *	735 *	43	1 *	416	2	46	112 *	5	80	76	8	- *
1987	919 *	856 *	90	0 *	467	1	48	125 *	7 *	80	86	15 *	- *
1988	938 *	858 *	99	0 *	429	24	53	114 *	5 *	80	107	27 *	- *
VERARBEITUNG	PROCESSING							TRANSFORMATION					
1985	1542	1463	171	42	505	35	50	113	11	54	326	29	206
1986	1674 *	1573 *	194	41	513	32	74	123 *	12	60	337	27	261
1987	1672 *	1575 *	171	41	502	34	70	123 *	13 *	60	334	27 *	297
1988	1779 *	1674 *	200	41 *	515	34	74	135 *	18 *	60	348	31 *	323
NAHRUNGSVERBRAUCH	HUMAN CONSUMPTION							CONSUMMATION HUMAINE					
1985	4489 *	3487 *	54	81 *	304	223	858	682	43	1305	91	144	624 *
1986	4626 *	3687 *	55	116 *	412	263	805	700 *	49	1311	103	134	678 *
1987	4579 *	3626 *	54	126 *	424	236	793	700 *	50 *	1337	97	160 *	602
1988	4856 *	3852 *	63	125 *	450	272	847	770 *	50 *	1387	115	157 *	620 *
GRAD DER SELBSTVERSORUNG (%)	SELF-SUFFICIENCY (%)							AUTO-APPROVISIONNEMENT (%)					
1985	59,2 *	52,3 *	2,6	20,0	18,6	127,5	108,0	50,7	-	58,5	1,4	30,4	24,1 *
1986	54,5 *	50,2 *	2,3	34,8	20,8	143,1	89,3 *	60,1 *	-	45,9	0,7	26,5	12,9 *
1987	62,5 *	58,1 *	2,7	35,3 *	21,3	118,5	102,6 *	61,3 *	- *	66,3	0,6	27,4 *	27,0 *
1988	70,1 *	:	2,3	45,2 *	31,6	117,9	129,3	78,8 *	- *	57,1	0,3	21,8 *	34,2 *
NAHRUNGSVERBRAUCH (KG/KOPF/JAHR)	HUMAN CONSUMPTION (KG/HEAD/YEAR)							CONSUMMATION HUMAINE (KG/TETE/AN)					
1985	13,9 *	12,8 *	5,3	15,8 *	6,3	22,4	22,3	12,4	12,1	22,8	6,3	14,2	11,0 *
1986	14,3 *	13,5 *	5,4	22,7 *	6,7	26,4	20,8	12,6 *	13,8	22,9	7,1	13,1	11,9 *
1987	14,1 *	13,2 *	5,3	24,6 *	6,9	23,6	20,4	12,6 *	14,1 *	23,3	6,6	15,6 *	10,6
1988	15,0 *	14,0 *	6,1	24,4 *	7,3	27,2	21,7	13,8 *	14,1 *	24,1	7,8	15,3 *	10,9 *

5300

ÖLE u. FETTE v. LANDTIEREN /

FATS+OILS: LAND ANIMALS(TOTAL)

/ GR. ET HUILES D'ANIM.TERRESTRES

	EUR 12	EUR 10	BLMU BLEU UEBL	DK	D	GR	E	F	IRL	I	NL	P	UK
1000 T													
VERFENDBARE ERZEUGUNG	USABLE PRODUCTION												PRODUCTION UTILISABLE
1985	2777 *	2434	142	98	671	26	307	480	62	264	342	36 *	349
1986	2877 *	2529 *	145	110	728	26	311	481 *	63	261	372	37 *	343
1987	2979 *	2602 *	151	119	723	28	329	501 *	62 *	269	394 *	48 *	355
1988	3087 *	2670 *	155	130	737	27	371	507 *	84 *	277	411 *	46 *	342
AUS ROHSTOFFEN INLAENDISCHER HERKUNFT													
FROM INDIGENOUS PRODUCTS													
A PARTIR DE PROD. D'ORIG. INTER.													
1985	2760 *	2418 *	127	98	654	25	304 *	459	60	238	340	36 *	343
1986	2862 *	2514 *	129	110	715	26	301 *	459 *	62 *	227	368	37 *	336
1987	2967 *	2590 *	136	119	707	27	323 *	478 *	58 *	235	390 *	48 *	351
1988	3077 *	:	144	130	719	27	367 *	490 *	82 *	243	409 *	46 *	337
AUS EINGEFUEHRTEN ROHSTOFFEN													
FROM IMPORTED PRODUCTS													
A PARTIR DE PROD. D'ORIG. IMPOR.													
1985	17 *	16 *	15	0	17	0	3 *	21	2 *	26	2	- *	6
1986	15 *	15 *	16	-	13	0	10 *	22 *	1 *	34	4	- *	6
1987	12 *	12 *	15	-	16	1	6 *	23 *	4 *	34	4 *	- *	4
1988	10 *	:	11	-	18	0	4 *	17 *	2 *	34	2 *	- *	5
EINFUHR	IMPORTS												IMPORTATIONS
1985	560 *	475	183	25	200	13	75	105	15	91	359	12 *	408
1986	614 *	435 *	162	19	183	13	164	122 *	16	98	373	17 *	379
1987	554 *	340 *	171	20	169	17	215	141 *	8 *	106	297 *	13 *	349
1988	535 *	:	190	18	166	11	206	138 *	21 *	108	307	7 *	345
INTRA EUR-10	INTRA EUR-10												INTRA EUR-10
1985	:	924	130	17	77	12	:	78	15	61	265	:	355
1986	:	930 *	106	9	79	10 *	:	97 *	16	63	266	:	330
1987	:	938 *	110	10	75	16 *	:	137 *	8 *	64 *	209 *	:	309
INTRA EUR-12	INTRA EUR-12												INTRA EUR-12
1985	926 *	:	130 *	17 *	77 *	12 *	22 *	80 *	15 *	61 *	265 *	1 *	355 *
1986	932 *	:	106	9	79	10 *	64	97 *	15	63	267	2 *	330
1987	952 *	:	110	10	75	16 *	123	137 *	8 *	64 *	210 *	4 *	309
1988	982 *	:	130	18	79	11 *	120	129 *	21 *	65 *	204	5 *	304
AUFKOMMEN = VERMENDUNG	RESOURCES = USES												RESSOURCES = EMPLOIS
1985	3337 *	2909	325	123	871	39	382	585	77	355	701	48 *	757
1986	3491 *	2964 *	307	129	911	39	475	603 *	79	359	745	54 *	722
1987	3533 *	2942 *	322	139	892	45	544	642 *	70 *	375	691 *	61 *	704
1988	3622 *	:	345	148	903	38	577	645 *	105 *	385	718 *	53 *	687
AUSFUHR	EXPORTS												EXPORTATIONS
1985	- *	-	134	59	283	0	2	141	47	55	129	0 *	76
1986	- *	- *	135	66	309	-	1	125 *	45	46	138	1 *	66
1987	- *	12 *	140	49	302	1	1	130 *	52 *	60	146 *	1 *	70
1988	- *	:	144	38	287	0	2	149 *	90 *	58	157	1 *	56
INTRA EUR-10	INTRA EUR-10												INTRA EUR-10
1985	:	:	122	45	267	0	:	108	47	39	118	:	63
1986	:	:	123	51	288	-	:	70 *	45	27	126	:	54
1987	:	:	127	35	274	1	:	61 *	51 *	30	134 *	:	57
INTRA EUR-12	INTRA EUR-12												INTRA EUR-12
1985	:	:	122 *	45 *	267 *	0 *	2 *	125 *	47 *	44 *	118 *	- *	63 *
1986	:	:	127	51	293	-	1	118 *	45	37	128	0 *	54
1987	:	:	137	35	285	1	1	117 *	51 *	57	138 *	0 *	57
1988	:	:	130	38	266	0	1	138 *	90 *	50 *	149	0 *	50
ENDBESTAND	FINAL STOCKS												STOCKS FINALS
1985	:	:	2	:	:	:	:	:	:	:	18	:	23
1986	:	:	2	:	:	:	:	:	:	:	16	:	18
1987	:	:	2	:	:	:	:	:	:	:	22	:	18
1988	:	:	2	:	:	:	:	:	:	:	29	:	15
BESTANDSVERAENDERUNG	CHANGE IN STOCKS												VARIATION DES STOCKS
1985	12 *	3	-0	-	-	-	9	-	-	-	-3	- *	6

5300

OELE u. FETTE v. LANDTIEREN /

FATS+OILS: LAND ANIMALS(TOTAL)

/ GR. ET HUILES D'ANIM.TERRESTRES

	EUR 12	EUR 10	BLAU BLEU UEBL	DK	D	GR	E	F	IRL	I	NL	P	UK
1000 T													
BESTANDSVERÄNDERUNG	CHANGE IN STOCKS												VARIATION DES STOCKS
1986	51 *	-8 *	-0	-1	-	-	59	- *	-	-	-2	- *	-5
1987	123 *	5 *	0	-	-	-	118	- *	- *	-	6	- *	-1
1988	140 *	4 *	0	-	-	-	136	- *	- *	-	7	- *	-3
INLANDSVERWENDUNG (INSGESAMT)	TOTAL DOMESTIC USES												UTILISATION INTERIEURE TOTALE
1985	3324 *	2905	191	64	588	38	371	444	30	300	575	48 *	675
1986	3442 *	2973 *	172	64	602	40	416	478 *	34	313	609	53 *	661
1987	3410 *	2925 *	182	90	590	44	425	512 *	18 *	315	539	60 *	635
1988	3482 *	2991 *	201	110	616	38	439	496 *	15 *	327	554	52 *	634
VERLUSTE	LOSSES												PERTES
1985	-24 *	-24	-	-	-	-	-	-	-	-	-24	- *	-
1986	-38 *	-38 *	-	-	-	-	-	- *	-	-	-38	- *	- *
1987	-40 *	-40 *	-	-	-	-	-	- *	- *	-	-40	- *	- *
1988	-36 *	-36 *	-	-	-	-	-	- *	- *	-	-36	- *	- *
FUTTER	ANIMAL FEED												ALIMENTATION ANIMALE
1985	826 *	711 *	59	-	117	-	115	140	21	35	289	- *	50 *
1986	882 *	763 *	57	-	118	-	119	145 *	26	36	331	- *	50 *
1987	845 *	726 *	55	-	130	-	119	167 *	10 *	36	278	- *	50 *
1988	828 *	707 *	56	-	122	-	121	160 *	7 *	41	271	- *	50 *
INDUSTRIELLE VERWENDUNG	INDUSTRIAL USES												USAGES INDUSTRIELS
1985	495 *	405	10	46	127	6	85	71	0	35	86	5 *	24
1986	557 *	419 *	8	51	138	6	125	80 *	0	37	91	13 *	8
1987	550 *	412 *	7	71	113	6	128	90 *	0 *	37	80	10 *	8
1988	599 *	457 *	8	81	147	6	132	81 *	0 *	42	86	10 *	6 *
VERARBEITUNG	PROCESSING												TRANSFORMATION
1985	223 *	142	38	9	5	-	54	3	4	-	32	27 *	51
1986	188 *	108 *	16	9	6	-	53	3 *	4	-	21	27 *	49
1987	195 *	111 *	29	9	3	-	57	5 *	4 *	-	10	27 *	51
1988	213 *	121 *	37	9	4	-	64	5 *	4 *	-	14	28 *	48
NAHRUNGSVERBRAUCH	HUMAN CONSUMPTION												CONSUMMATION HUMAINE
1985	1803 *	1670 *	84	9	339	32	117	230	4	230	192	16 *	550 *
1986	1853 *	1721 *	91	4	340	34	119	250 *	4	240	204	13 *	554 *
1987	1860 *	1716 *	91	10	344	38	121	250 *	4 *	242	211	23 *	526 *
1988	1878 *	1742 *	100	20	343	32	122	250 *	4 *	244	219	14 *	530 *
GRAD DER SELBSTVERSORGUNG (%)	SELF-SUFFICIENCY (%)												AUTO-APPROVISIONNEMENT (%)
1985	83,0 *	83,2 *	66,5	153,1	111,2	65,8	81,9 *	103,4	200,0	79,3	59,1	75,0 *	50,8
1986	83,1	84,6 *	75,0	171,9	118,8	65,0	72,4 *	96,0 *	182,4 *	72,5	60,4	69,8 *	50,8
1987	87,0 *	88,5 *	74,7	132,2	119,8	61,4	76,0 *	93,4 *	322,2 *	74,6	72,4 *	80,0 *	55,3
1988	88,4 *	88,5 *	71,6	118,2	116,7	71,1	83,6 *	98,8 *	546,7 *	74,3	73,8 *	88,5 *	53,2
NAHRUNGSVERBRAUCH (KG/KOPF/JAHR)	HUMAN CONSUMPTION (KG/HEAD/YEAR)												CONSUMMATION HUMAINE (KG/TETE/AN)
1985	5,6 *	6,1 *	8,2	1,8	5,6	3,2	3,0	4,2	1,1	4,0	13,2	1,6 *	9,7 *
1986	5,7 *	6,3 *	8,9	0,8	5,6	3,4	3,1	4,5 *	1,1	4,2	14,0	1,3 *	9,8 *
1987	5,7 *	6,2 *	8,9	2,0	5,6	3,8	3,1	4,5 *	1,1 *	4,2	14,4	2,2 *	9,2 *
1988	5,8 *	6,3 *	9,7	3,9	5,6	3,2	3,1	4,5 *	1,1 *	4,2	14,8	1,4 *	9,3 *

	EUR 12	EUR 10	BLMU BLEU UEBL	DK	D	GR	E	F	IRL	I	NL	P	UK
1000 T													
VERMENDBARE ERZEUGUNG	USABLE PRODUCTION										PRODUCTION UTILISABLE		
1985	137 *	122	-	94	10	-	12 *	4	4	0	-	3	10
1986	140 *	127	-	103	8	-	11 *	4	4	0	-	2	8
1987	152 *	141 *	-	116	8	-	9 *	4 *	4 *	0	-	2 *	9
1988	137 *	126 *	-	104	7	-	8 *	4 *	4 *	0	-	3 *	7
AUS ROHSTOFFEN INLAENDISCHER HERKUNFT	FROM INDIGENOUS PRODUCTS										A PARTIR DE PROD. D'ORIG. INTER.		
1985	137 *	122 *	-	94 *	10	-	12 *	4	4	0	-	3	10 *
1986	140 *	127 *	-	103 *	8	-	11 *	4	4	0	-	2	8 *
1987	152 *	141 *	-	116 *	8	-	9 *	4 *	4 *	0	-	2 *	9 *
1988	137 *	126 *	-	104 *	7	-	8 *	4 *	4 *	0	-	3 *	7 *
AUS EINGEFUEHRTEN ROHSTOFFEN	FROM IMPORTED PRODUCTS										A PARTIR DE PROD. D'ORIG. IMPOR.		
1985	- *	- *	-	- *	-	-	- *	-	-	-	-	-	- *
1986	- *	- *	-	- *	-	-	- *	-	-	-	-	-	- *
1987	- *	- *	-	- *	-	-	- *	- *	- *	-	-	- *	- *
1988	- *	1	-	- *	-	-	- *	- *	- *	-	-	- *	- *
EINFUHR	IMPORTS										IMPORTATIONS		
1985	760 *	751	51	24	289	0	7 *	72	9	16	271	5	276
1986	517 *	510	34	20	197	0	10 *	37	8	10	191	3	177
1987	561 *	546 *	37	35	156	0	19 *	40 *	9 *	13	188	1 *	205
1988	489 *	1	27	30	149	1	27 *	23 *	1 *	16	171	1 *	164
INTRA EUR-10	INTRA EUR-10										INTRA EUR-10		
1985	1	257	28	21	53	0	1	49	9	13	46	1	38
1986	1	164	8	17	37	0	1	27	8	9	34	1	24
1987	1	137 *	7	17	30	0	1	24 *	9 *	13	20	1	17
INTRA EUR-12	INTRA EUR-12										INTRA EUR-12		
1985	260 *	1	28 *	21 *	54 *	0 *	1 *	49 *	9	13 *	46 *	2	38 *
1986	170 *	1	8	17	37	0	2 *	27	8	9	34	3	25
1987	142 *	1	7	17	30	0	4 *	24 *	9 *	13	20	0 *	18
1988	121 *	1	2	17	41	1	2 *	2 *	1 *	16	21	1 *	17
AUFKOMMEN = VERWENDUNG	RESOURCES = USES										RESSOURCES = EMPLOIS		
1985	897 *	873	51	118	299	0	19 *	76	13	16	271	8	286
1986	657 *	637	34	123	205	0	21 *	41	12	10	191	5	185
1987	713 *	687 *	37	151	164	0	28 *	44 *	13 *	13	188	3 *	214
1988	626 *	1	27	134	156	1	35 *	27 *	5 *	16	171	4 *	171
AUSFUHR	EXPORTS										EXPORTATIONS		
1985	75 *	65	1	59	146	-	10 *	13	2	0	96	3	5
1986	83 *	85	0	61	97	-	2 *	10	5	0	69	2	7
1987	70 *	71 *	1	38	76	-	2 *	11 *	5 *	0	69	2 *	8
1988	102 *	1	1	46	63	-	2 *	14 *	5 *	3	84	3 *	2
INTRA EUR-10	INTRA EUR-10										INTRA EUR-10		
1985	1	1	1	52	102	-	1	13	2	0	85	1	4
1986	1	1	0	43	63	-	1	9	5	0	54	1	5
1987	1	1	1	27	49	-	1	10 *	5 *	0	46	1	6
INTRA EUR-12	INTRA EUR-12										INTRA EUR-12		
1985	1	1	1 *	52 *	102 *	- *	2 *	13 *	2 *	0 *	85 *	2	4 *
1986	1	1	0	43	63	-	2 *	9	5	0	54	2	5
1987	1	1	1	28	49	-	1 *	11 *	5 *	0	46	2 *	6
1988	1	1	1	16	6	-	1 *	14 *	5 *	2	68	3 *	1
ENDBESTAND	FINAL STOCKS										STOCKS FINALS		
1985	1	1	3	1	46	1	1	1	1	1	23	1	42
1986	1	1	3	1	44	1	1	1	1	1	20	1	22
1987	1	1	4	1	35	1	1	1	1	1	24	1	16
1988	1	1	7	1	37	1	1	1	1	1	21	1	12
BESTANDSVERAENDERUNG	CHANGE IN STOCKS										VARIATION DES STOCKS		
1985	-14 *	-8	-0	-	-3	-	-7 *	-	3	-	1	1	-9

5400

OLEE u. FETTE v. SEETIEREN INSG. /

FATS+OILS: MARINE ANIMALS (TOTAL)

/ GR. ET HUILES D'ANIMAUX MARINS

	EUR 12	EUR 10	BLW BLEU UEBL	DK	D	GR	E	F	IRL	I	NL	P	UK
1000 T													
BESTANDSVERÄNDERUNG						CHANGE IN STOCKS				VARIATION DES STOCKS			
1986	-16 *	-26	-0	-	-2	-	9 *	-	-1	-	-3	1	-20
1987	2 *	-10 *	1	-	-9	-	13 *	- *	- *	-	4	-1 *	-6
1988	11 *	-2 *	3	-	2	-	13 *	- *	- *	-	-3	- *	-4
INLANDSVERWENDUNG (INSGESAMT)						TOTAL DOMESTIC USES				UTILISATION INTERIEURE TOTALE			
1985	835 *	815	50	59	156	0	16 *	62	8	16	174	4	290
1986	590 *	578	34	62	110	0	10 *	31	8	10	125	2	198
1987	642 *	627 *	35	113	97	0	13 *	33 *	8 *	13	115	2 *	213
1988	513 *	492 *	23	88	91	1	20 *	13 *	- *	13	90	1 *	173
VERLUSTE						LOSSES				PERTES			
1985	15 *	15 *	-	-	-	-	- *	-	-	-	15	0	- *
1986	15 *	15 *	-	-	-	-	- *	-	-	-	15	0	- *
1987	9 *	9 *	-	-	-	-	- *	- *	- *	-	9	- *	- *
1988	-2 *	-2 *	-	-	-	-	- *	- *	- *	-	-2	- *	- *
FUTTER						ANIMAL FEED				ALIMENTATION ANIMALE			
1985	97 *	97 *	7	-	20	-	- *	-	-	-	20	-	50 *
1986	25 *	25 *	3	-	13	-	-	-	-	-	9	-	- *
1987	23 *	23 *	5	-	8	-	- *	- *	- *	-	10	- *	- *
1988	18 *	18 *	4	-	8	-	- *	- *	- *	-	6	- *	- *
INDUSTRIELLE VERWENDUNG						INDUSTRIAL USES				USAGES INDUSTRIELS			
1985	196 *	194 *	1	33	65	0	2 *	32	-	14	4	0	45 *
1986	139 *	129 *	1	39	44	0	10	16	-	8	2	0	19 *
1987	217 *	206 *	-	90	39	0	11 *	17 *	- *	10	4	- *	46 *
1988	192 *	172 *	-	65	40	1	20 *	6 *	- *	10	6	- *	44 *
VERARBEITUNG						PROCESSING				TRANSFORMATION			
1985	524 *	506	42	26	71	-	14 *	30	8	-	134	4	195
1986	409	407	30	23	53	-	-	15	8	-	99	2	179
1987	390 *	386 *	30	23	50	-	2 *	16 *	8 *	-	92	2 *	167
1988	302 *	301 *	19	23	43	-	- *	7 *	- *	-	80	1 *	129
NAHRUNGSVERBRAUCH						HUMAN CONSUMPTION				CONSOMMATION HUMAINE			
1985	3 *	3 *	-	-	-	-	- *	-	-	2	1	-	- *
1986	2 *	2 *	-	-	-	-	-	-	-	2	-	-	- *
1987	3 *	3 *	-	-	-	-	- *	- *	- *	3	-	- *	- *
1988	3 *	3 *	-	-	-	-	- *	- *	- *	3	-	- *	- *
GRAD DER SELBSTVERSORUNG (%)						SELF-SUFFICIENCY (%)				AUTO-APPROVISIONNEMENT (%)			
1985	16,4 *	15,0 *	-	159,3 *	6,4	-	75,0 *	6,5	50,0	0,6	-	75,0	3,4 *
1986	23,7 *	22,0 *	-	166,1 *	7,3	-	110,0 *	12,9	50,0	1,0	-	100,0	4,0 *
1987	23,7 *	22,5 *	-	102,7 *	8,2	-	69,2 *	12,1 *	50,0 *	0,8	-	100,0 *	4,2 *
1988	26,7 *	:	-	118,2 *	7,7	-	40,0 *	30,8 *	400,0 *	0,8	-	300,0 *	4,0 *
NAHRUNGSVERBRAUCH (KG/KOPF/JAHR)						HUMAN CONSUMPTION (KG/HEAD/YEAR)				CONSOMMATION HUMAINE (KG/TETE/AN)			
1985	0,0 *	0,0 *	-	-	-	-	- *	-	-	0,0	0,1	-	- *
1986	0,0 *	0,0 *	-	-	-	-	- *	-	-	0,0	-	-	- *
1987	0,0 *	0,0 *	-	-	-	-	- *	- *	- *	0,1	-	- *	- *
1988	0,0 *	0,0 *	-	-	-	-	- *	- *	- *	0,1	-	- *	- *

VERSORGUNGSBILANZ

13.09.90
SUPPLY BALANCE SHEET

BILAN D'APPROVISIONNEMENT

5500

HERGEST.NAHRUNGSFETTE u.-OLEE /

PREPARED FATS AND OILS (TOTAL)

/ GR. ET HUILES PREPAREES (TOTAL)

	EUR 12	EUR 10	BLMJ BLEU UEBL	DK	D	GR	E	F	IRL	I	NL	P	UK
1000 T													
VERHENDBARE ERZEUGUNG	USABLE PRODUCTION										PRODUCTION UTILISABLE		
1985	2286	2110	251	77	582	35	118	146	22	54	492	58	451
1986	2270	2088	240	73	574	32	126	139	24	60	457	56	489
1987	2258 *	2073 *	230	73	556	34	129	144 *	25 *	60	436	56 *	515
1988	2294 *	2097 *	256	73	562	34	137	147 *	22 *	60	442	60 *	501
EINFUHR	IMPORTS										IMPORTATIONS		
1985	2 *	- *	17	-	33	18	2	69	5	12	54	0	58 *
1986	- *	- *	21	0	27	2	0	68	5	12	39	0	58 *
1987	- :	- :	15	0	18	1	-	73 *	5 *	16	22	0 *	48 *
1988	- *	:	13	-	9	2	0	77 *	7 *	17	17	0 *	49 *
INTRA EUR-10	INTRA EUR-10										INTRA EUR-10		
1985	:	266 *	17	-	33	18	:	69	5	12	54	:	58 *
1986	:	232 *	21	0	27	2	:	68	5	12	39	:	58 *
1987	:	198 :	15	0	18	1	:	73 *	5 *	16	22	:	48 *
1988	:	198 :	15	0	18	1	:	73 *	5 *	16	22	:	48 *
INTRA EUR-12	INTRA EUR-12										INTRA EUR-12		
1985	266 *	:	17 *	- *	33 *	18 *	0 *	69 *	5	12	54 *	0	58 *
1986	232 *	:	21	0	27	2	0	68	5	12	39	0	58 *
1987	198 :	:	15	0	18	1	-	73 *	5 *	16	22	0 *	48 *
1988	191 *	:	13	-	9	2	0	77 *	7 *	17	17	0 *	49 *
AUFKOMMEN = VERBENDUNG	RESOURCES = USES										RESSOURCES = EMPLOIS		
1985	2288 *	2110 *	268	77	615	53	120	215	27	66	546	58	509 *
1986	2270 *	2088 *	261	73	601	34	126	207	29	72	496	56	547 *
1987	2258 :	2073 :	245	73	574	35	129	217 *	30 *	76	458	56 *	563 *
1988	2294 *	:	269	73	571	36	137	224 *	29 *	77	459	60 *	550 *
AUSFUHR	EXPORTS										EXPORTATIONS		
1985	218 *	217 *	97	10	82	0	0	6	3	0	270	1	15 *
1986	180 *	180 *	86	12	61	0	0	6	6	0	229	0	12 *
1987	169 :	168 :	82	10	56	0	0	4 *	7 *	0	193	1 *	14 :
1988	186 *	:	100	10	52	0	0	12 *	5 *	0	179	1 *	18 *
INTRA EUR-10	INTRA EUR-10										INTRA EUR-10		
1985	:	:	97	7	78	0	:	4	3	0	122	:	5 *
1986	:	:	85	9	55	0	:	4	6	0	118	:	6 *
1987	:	:	79	9	51	0	:	1 *	7 *	0	102	:	11 :
INTRA EUR-12	INTRA EUR-12										INTRA EUR-12		
1985	:	:	97 *	7 *	78 *	0 *	- *	4 *	3 *	0 *	122 *	0	5 *
1986	:	:	85	9	55	0	0	4	6	0	119	0	6 *
1987	:	:	79	9	51	0	-	1 *	7 *	0	103	0 *	11 :
1988	:	:	95	7	46	0	0	10 *	5 *	0	108	0 *	8 *
BESTANDSVERAENDERUNG	CHANGE IN STOCKS										VARIATION DES STOCKS		
1985	8 *	6 *	1	-	-2	-	-	2	-	-	5	2	- *
1986	2 *	1 *	-0	-	4	-	-	-1	-	-	-2	1	- *
1987	-3 *	-3 *	0	-	-1	-	-	- *	- *	-	-2	- *	-
1988	-2 *	-2 *	1	-	0	-	-	- *	- *	-	-3	- *	-
INLANDSVERBENDUNG (INSGESAMT)	TOTAL DOMESTIC USES										UTILISATION INTERIEURE TOTALE		
1985	2062 *	1887 *	170	67	535	53	120	207	24	66	271	55	494 *
1986	2090 *	1909 *	175	61	536	34	126	203	24	72	269	55	535 *
1987	2092 :	1908 :	163	63	519	35	129	213 *	23 *	76	267	55 *	549 :
1988	2110 *	1914 *	168	63	519	36	137	212 *	24 *	77	283	59 *	532 *
VERLUSTE	LOSSES										PERTES		
1985	0	-	-	-	-	-	-	-	-	-	-	0	-
1986	0	-	-	-	-	-	-	-	-	-	-	0	-
1987	- *	- *	-	-	-	-	-	- *	- *	-	-	- *	-
1988	2 *	2 *	-	-	-	-	-	- *	- *	-	2	- *	-

5500

HERGEST.NAHRUNGSFETTE u.-OELE /

PREPARED FATS AND OILS (TOTAL)

/ GR. ET HUILES PREPAREES (TOTAL)

	EUR 12	EUR 10	BLMU BLEU UEBL	DK	D	GR	E	F	IRL	I	NL	P	UK
--	--------	--------	----------------------	----	---	----	---	---	-----	---	----	---	----

1000 T

FUTTER	ANIMAL FEED										ALIMENTATION ANIMALE		
1985	32	32	-	-	-	-	-	-	-	-	32	-	-
1986	36	36	-	-	-	-	-	-	-	-	36	-	-
1987	33 *	33 *	-	-	-	-	-	- *	- *	-	33	- *	-
1988	37 *	37 *	-	-	-	-	-	- *	- *	-	37	- *	-

NAHRUNGSVERBRAUCH	HUMAN CONSUMPTION										CONSUMPTION HUMAINE		
1985	2030 *	1855 *	170	67	535	53	120	207	24	66	239	55	494 *
1986	2054 *	1873 *	175	61	536	34	126	203	24	72	233	55	535 *
1987	2059 :	1875 :	163	63	519	35	129	213 *	23 *	76	234	55 *	549 :
1988	2071 *	1875 *	168	63	519	36	137	212 *	24 *	77	244	59 *	532 *

GRAD DER SELBSTVERSORUNG (%)	SELF-SUFFICIENCY (%)										AUTO-APPROVISIONNEMENT (%)		
1985	110,9 *	111,8 *	147,6	114,9	108,8	66,0	98,3	70,5	91,7	81,8	181,5	105,5	91,3 *
1986	108,6 *	109,4 *	137,1	119,7	107,1	94,1	100,0	68,5	100,0	83,3	169,9	101,8	91,4 *
1987	107,9 :	108,6 :	141,1	115,9	107,1	97,1	100,0	67,6 *	108,7 *	78,9	163,3	101,8 *	93,8 :
1988	108,7 *	109,6 *	152,4	115,9	108,3	94,4	100,0	69,3 *	91,7 *	77,9	156,2	101,7 *	94,2 *

NAHRUNGSVERBRAUCH (KG/KOPF/JAHR)	HUMAN CONSUMPTION (KG/HEAD/YEAR)										CONSUMPTION HUMAINE (KG/TETE/AN)		
1985	6,3 *	6,8 *	16,6	13,1	8,8	5,3	3,1	3,8	6,8	1,2	16,5	5,4	8,7 *
1986	6,4 *	6,8 *	17,1	11,9	8,8	3,4	3,3	3,7	6,8	1,3	16,0	5,4	9,4 *
1987	6,4 :	6,8 :	15,9	12,3	8,5	3,5	3,3	3,8 *	6,5 *	1,3	16,0	5,4 *	9,6 :
1988	6,4 *	6,8 *	16,4	12,3	8,4	3,6	3,5	3,8 *	6,8 *	1,3	16,5	5,7 *	9,3 *

5531

MARGARINE(ROHFETT) /

MARGARINE(WEIGHT OF FAT)

/ MARGARINE (MGB)

	EUR 12	EUR 10	BLW BLEU UEBL	DK	D	GR	E	F	IRL	I	NL	P	UK
1000 T													
VERHENDBARE ERZEUGUNG	USABLE PRODUCTION										PRODUCTION UTILISABLE		
1985	1519	1417	149	73	412	20	52	137	15	30	245	50	336
1986	1553	1449	143	70	423	20	56	133	19	36	228	48	377
1987	1555 *	1450 *	159	70	407	21	58	138 *	20 *	36	199	47 *	400
1988	1555 *	1442 *	160	70	411	22	62	141 *	17 *	36	195	51 *	390
EINFUHR	IMPORTS										IMPORTATIONS		
1985	2 *	- *	14	-	22	1	2	53	4	8	4	0	45 *
1986	- *	- *	16	0	15	1	0	51	4	9	4	0	46 *
1987	- *	- *	11	0	9	1	-	51 *	4 *	11	5	0 *	37 *
1988	- *	:	11	-	6	1	-	53 *	4 *	13	6	0 *	37 *
INTRA EUR-10	INTRA EUR-10										INTRA EUR-10		
1985	:	151 *	14	-	22	1	:	53	4	8	4	:	45 *
1986	:	146 *	16	0	15	1	:	51	4	9	4	:	46 *
1987	:	129 *	11	0	9	1	:	51 *	4 *	11	5	:	37 *
INTRA EUR-12	INTRA EUR-12										INTRA EUR-12		
1985	151 *	:	14 *	- *	22 *	1 *	0 *	53 *	4	8	4 *	0	45 *
1986	146 *	:	16	0	15	1	0	51	4	9	4	0	46 *
1987	129 *	:	11	0	9	1	-	51 *	4 *	11	5	0 *	37 *
1988	131 *	:	11	-	6	1	-	53 *	4 *	13	6	0 *	37 *
AUFKOMMEN = VERWENDUNG	RESOURCES = USES										RESSOURCES = EMPLOIS		
1985	1521 *	1417 *	163	73	434	21	54	190	19	38	249	50	381 *
1986	1553 *	1449 *	159	70	438	21	56	184	23	45	232	48	423 *
1987	1555 *	1450 *	170	70	416	22	58	189 *	24 *	47	204	47 *	437 *
1988	1555 *	:	171	70	417	23	62	194 *	21 *	49	201	51 *	427 *
AUSFUHR	EXPORTS										EXPORTATIONS		
1985	28 *	27 *	52	10	19	0	0	3	2	0	86	1	6 *
1986	25 *	25 *	51	12	19	0	0	4	5	0	73	0	7 *
1987	31 *	30 *	58	10	21	0	0	4 *	6 *	0	51	1 *	9 *
1988	23 *	:	56	10	22	0	0	4 *	5 *	0	49	1 *	7 *
INTRA EUR-10	INTRA EUR-10										INTRA EUR-10		
1985	:	:	52	7	18	-	:	2	2	0	60	:	4 *
1986	:	:	51	9	17	-	:	2	5	0	55	:	4 *
1987	:	:	57	9	18	0	:	1 *	6 *	0	35	:	9 *
INTRA EUR-12	INTRA EUR-12										INTRA EUR-12		
1985	:	:	52 *	7 *	18 *	- *	- *	2 *	2 *	0 *	60 *	0	4 *
1986	:	:	51	9	17	-	-	2	5	0	56	0	4 *
1987	:	:	57	9	18	0	-	1 *	6 *	0	35	0 *	9 *
1988	:	:	56	7	19	-	-	2 *	5 *	0	35	0 *	4 *
RESTANDBVERÄNDERUNG	CHANGE IN STOCKS										VARIATION DES STOCKS		
1985	4 *	2 *	1	-	-2	-	-	2	-	-	1	2	- *
1986	2 *	1 *	-0	-	2	-	-	-1	-	-	-	1	- *
1987	-2 *	-2 *	0	-	-	-	-	- *	- *	-	-2	- *	-
1988	0 *	0 *	1	-	0	-	-	- *	- *	-	-1	- *	-
INLANDSVERWENDUNG (INSGESAMT)	TOTAL DOMESTIC USES										UTILISATION INTERIEURE TOTALE		
1985	1488 *	1387 *	110	63	417	21	54	184	17	38	162	47	375 *
1986	1526 *	1423 *	108	58	417	21	56	181	18	45	159	47	416 *
1987	1526 *	1422 *	112	60	395	22	58	185 *	18 *	47	155	46 *	428 *
1988	1533 *	1421 *	114	60	395	24	62	190 *	16 *	49	153	50 *	420 *
VERLUSTE	LOSSES										PERTES		
1985	0	-	-	-	-	-	-	-	-	-	-	0	-
1986	0	-	-	-	-	-	-	-	-	-	-	0	-
1987	- *	- *	-	-	-	-	-	- *	- *	-	-	- *	-
1988	2 *	2 *	-	-	-	-	-	- *	- *	-	2	- *	-

5531

MARGARINE(ROHFETT) /

MARGARINE(HEIGHT OF FAT)

/ MARGARINE (MGB)

	EUR 12	EUR 10	BLWJ BLEU UEBL	DK	D	GR	E	F	IRL	I	NL	P	UK
--	--------	--------	----------------------	----	---	----	---	---	-----	---	----	---	----

1000 T

FUTTER	ANIMAL FEED										ALIMENTATION ANIMALE		
1985	-	-	-	-	-	-	-	-	-	-	-	-	-
1986	-	-	-	-	-	-	-	-	-	-	-	-	-
1987	- *	- *	-	-	-	-	-	- *	- *	-	-	- *	-
1988	- *	- *	-	-	-	-	-	- *	- *	-	-	- *	-

NAHRUNGSVERBRAUCH	HUMAN CONSUMPTION										CONSUMPTION HUMAINE		
1985	1488 *	1387 *	110	63	417	21	54	184	17	38	162	47	375 *
1986	1526 *	1423 *	108	58	417	21	56	181	18	45	159	47	416 *
1987	1526 *	1422 *	112	60	395	22	58	185 *	18 *	47	155	46 *	428 *
1988	1531 *	1419 *	114	60	395	24	62	190 *	16 *	49	151	50 *	420 *

GRAD DER SELBSTVERSORGUNG (%)	SELF-SUFFICIENCY (%)										AUTO-APPROVISIONNEMENT (%)		
1985	102,1 *	102,2 *	135,5	115,9	98,8	95,2	96,3	74,5	88,2	78,9	151,2	106,4	89,6 *
1986	101,8 *	101,8 *	132,4	120,7	101,4	95,2	100,0	73,5	105,6	80,0	143,4	102,1	90,6 *
1987	101,9 *	102,0 *	142,0	116,7	103,0	95,5	100,0	74,6 *	111,1 *	76,6	128,4	102,2 *	93,5 *
1988	101,4 *	101,5 *	140,4	116,7	104,1	91,7	100,0	74,2 *	106,3 *	73,5	127,5	102,0 *	92,9 *

NAHRUNGSVERBRAUCH (KG/KOPF/JAHR)	HUMAN CONSUMPTION (KG/HEAD/YEAR)										CONSUMPTION HUMAINE(KG/TETE/AN)		
1985	4,6 *	5,1 *	10,8	12,3	6,8	2,1	1,4	3,3	4,8	0,7	11,2	4,6	6,6 *
1986	4,7 *	5,2 *	10,6	11,3	6,8	2,1	1,4	3,3	5,1	0,8	10,9	4,6	7,3 *
1987	4,7 *	5,2 *	10,9	11,7	6,5	2,2	1,5	3,3 *	5,1 *	0,8	10,6	4,5 *	7,5 *
1988	4,7 *	5,2 *	11,1	11,7	6,4	2,4	1,6	3,4 *	4,5 *	0,9	10,2	4,9 *	7,4 *

	EUR 12	EUR 10	BLMU BLEU UEBL	DK	D	GR	E	F	IRL	I	NL	P	UK
1000 T USABLE PRODUCTION													
VERWENDBARE ERZEUGUNG													PRODUCTION UTILISABLE
1985	767	693	102	4	170	15	66	9	7	24	247	8	115
1986	717	639	97	3	151	12	70	6	5	24	229	8	112
1987	703 *	623 *	71	3	149	13	71	6 *	5 *	24	237	9 *	115
1988	739 *	655 *	96	3	151	12	75	6 *	5 *	24	247	9 *	111
IMPORTS													
EINFUHR													IMPORTATIONS
1985	0 *	- *	3	-	11	17	-	16	1	4	50	-	13 *
1986	- *	- *	5	-	12	1	-	17	1	3	35	-	12 *
1987	-0 :	-0 :	4	0	9	-	-	22 *	1 *	5	17	0 *	11 *
1988	- *	:	2	-	3	1	0	24 *	3 *	4	11	- *	12 *
INTRA EUR-10													
INTRA EUR-10													INTRA EUR-10
1985	:	115 *	3	-	11	17	:	16	1	4	50	:	13 *
1986	:	86 *	5	-	12	1	:	17	1	3	35	:	12 *
1987	:	69 :	4	0	9	-	:	22 *	1 *	5	17	:	11 *
INTRA EUR-12													
INTRA EUR-12													INTRA EUR-12
1985	115 *	:	3 *	- *	11 *	17 *	- *	16 *	1	4	50 *	-	13 *
1986	86 *	:	5	-	12	1	-	17	1	3	35	-	12 *
1987	69 :	:	4	0	9	-	-	22 *	1 *	5	17	0 *	11 *
1988	60 *	:	2	-	3	1	0	24 *	3 *	4	11	- *	12 *
RESOURCES = USES													
AUFKOMMEN = VERWENDUNG													RESSOURCES = EMPLOIS
1985	767 *	693 *	105	4	181	32	66	25	8	28	297	8	128 *
1986	717 *	639 *	102	3	163	13	70	23	6	27	264	8	124 *
1987	703 :	623 :	75	3	158	13	71	28 *	6 *	29	254	9 *	126 *
1988	739 *	:	98	3	154	13	75	30 *	8 *	28	258	9 *	123 *
EXPORTS													
AUSFUHR													EXPORTATIONS
1985	190 *	190 *	45	-	63	-	-	3	1	-	184	-	9 *
1986	155 *	155 *	35	-	42	-	-	2	1	-	156	-	5 *
1987	138 :	138 :	24	-	35	-	0	- *	1 *	0	142	- *	5 :
1988	163 *	:	44	-	30	-	-	8 *	- *	-	130	- *	11 *
INTRA EUR-10													
INTRA EUR-10													INTRA EUR-10
1985	:	:	45	-	60	0	:	2	1	-	62	:	1 *
1986	:	:	34	-	38	0	:	2	1	-	63	:	2 *
1987	:	:	22	-	33	-	:	- *	1 *	0	67	:	2 :
INTRA EUR-12													
INTRA EUR-12													INTRA EUR-12
1985	:	:	45 *	- *	60 *	0 *	- *	2 *	1 *	- *	62 *	-	1 *
1986	:	:	34	-	38	0	0	2	1	-	63	-	2 *
1987	:	:	22	-	33	-	-	- *	1 *	0	68	- *	4 *
1988	:	:	39	-	27	0	0	8 *	- *	-	73	- *	4 *
CHANGE IN STOCKS													
BESTANDSVERÄNDERUNG													VARIATION DES STOCKS
1985	4 *	4 *	-	-	-	-	-	-	-	-	4	-	- *
1986	- *	- *	-	-	2	-	-	-	-	-	-2	-	- *
1987	-1 *	-1 *	-	-	-1	-	-	- *	- *	-	-	- *	-
1988	-2 *	-2 *	-	-	-	-	-	- *	- *	-	-2	- *	-
TOTAL DOMESTIC USES													
INLANDSVERWENDUNG (INSGESAMT)													UTILISATION INTERIEURE TOTALE
1985	574 *	500 *	60	4	118	32	66	23	7	28	109	8	119 *
1986	564 *	486 *	67	3	119	13	70	22	6	27	110	8	119 *
1987	566 :	486 :	51	3	124	13	71	28 *	5 *	29	112	9 *	121 :
1988	577 *	493 *	54	3	124	12	75	22 *	8 *	28	130	9 *	112 *
LOSSES													
VERLUSTE													PERTES
1985	-	-	-	-	-	-	-	-	-	-	-	-	-
1986	-	-	-	-	-	-	-	-	-	-	-	-	-
1987	- *	- *	-	-	-	-	-	- *	- *	-	-	- *	-
1988	- *	- *	-	-	-	-	-	- *	- *	-	-	- *	-

5541

ANDERE GENIESSBARE FETTE(ROHFETT) /

OTHERS PREP.FATS AND OILS (H.F.)

/ AUTRES GRAISSES ALIM. PREP.(HGB)

	EUR 12	EUR 10	BLMU BLEU UEBL	DK	D	GR	E	F	IRL	I	NL	P	UK
--	--------	--------	----------------------	----	---	----	---	---	-----	---	----	---	----

1000 T

FUTTER

ANIMAL FEED

ALIMENTATION ANIMALE

1985	32	32	-	-	-	-	-	-	-	-	32	-	-
1986	36	36	-	-	-	-	-	-	-	-	36	-	-
1987	33 *	33 *	-	-	-	-	-	- *	- *	-	33	- *	-
1988	37 *	37 *	-	-	-	-	-	- *	- *	-	37	- *	-

NAHRUNGSVERBRAUCH

HUMAN CONSUMPTION

CONSUMPTION HUMAINE

1985	542 *	468 *	60	4	118	32	66	23	7	28	77	8	119 *
1986	528 *	450 *	67	3	119	13	70	22	6	27	74	8	119 *
1987	533 :	453 :	51	3	124	13	71	28 *	5 *	29	79	9 *	121 :
1988	540 *	456 *	54	3	124	12	75	22 *	8 *	28	93	9 *	112 *

GRAD DER SELBSTVERSORGUNG (%)

SELF-SUFFICIENCY (%)

AUTO-APPROVISIONNEMENT (%)

1985	133,6 *	138,6 *	170,0	100,0	144,1	46,9	100,0	39,1	100,0	85,7	226,6	100,0	96,6 *
1986	127,1 *	131,5 *	144,8	100,0	126,9	92,3	100,0	27,3	83,3	88,9	208,2	100,0	94,1 *
1987	124,2 :	128,2 :	139,2	100,0	120,2	100,0	100,0	21,4 *	100,0 *	82,8	211,6	100,0 *	95,0 :
1988	128,1 *	132,9 *	177,8	100,0	121,8	100,0	100,0	27,3 *	62,5 *	85,7	190,0	100,0 *	99,1 *

NAHRUNGSVERBRAUCH (KG/KOPF/JAHR)

HUMAN CONSUMPTION (KG/HEAD/YEAR)

CONSUMPTION HUMAINE (KG/TETE/AN)

1985	1,7 *	1,7 *	5,9	0,8	1,9	3,2	1,7	0,4	2,0	0,5	5,3	0,8	2,1 *
1986	1,6 *	1,6 *	6,5	0,6	1,9	1,3	1,8	0,4	1,7	0,5	5,1	0,8	2,1 *
1987	1,6 :	1,6 :	5,0	0,6	2,0	1,3	1,8	0,5 *	1,4 *	0,5	5,4	0,9 *	2,1 :
1988	1,7 *	1,7 *	5,3	0,6	2,0	1,2	1,9	0,4 *	2,3 *	0,5	6,3	0,9 *	2,0 *

VERSORGENGSBILANZ		13.09.90 SUPPLY BALANCE SHEET										BILAN D'APPROVISIONNEMENT	
5900		FETTE u.ÖLE INSGESAMT /			FATS AND OILS (TOTAL)					/ GRAISSES ET HUILES (TOTAL)			
	EUR 12	EUR 10	BLW BLEU UEBL	DK	D	GR	E	F	IRL	I	NL	P	UK
VERMENDBARE ERZEUGNIS		1000 T USABLE PRODUCTION										PRODUCTION UTILISABLE	
1985	10098 *	8009	625	262	2218	395	1714 *	1183	66	1424	1070	375 *	766
1986	9985 *	8072 *	623	322	2319	485	1573 *	1185 *	67	1214	1075	340 *	782
1987	11051 *	8915 *	758	337 *	2480	386	1743 *	1278 *	66 *	1462	1223 *	393 *	925
1988	11498 *	9200 *	747	334 *	2536	466	1963 *	1438 *	88 *	1304	1279 *	335 *	1008
AUS ROHSTOFFEN INLAENDISCHER HERKUNFT		FROM INDIGENOUS PRODUCTS										A PARTIR DE PROD. D'ORIG. INTER.	
1985	7070 *	5629 *	134	217 *	891	363	1340 *	937	64	1083	348	97 *	598 *
1986	7109 *	5859 *	136	268 *	1012	451	1138 *	1043 *	66 *	900	372	92 *	494 *
1987	8002 *	6596 *	145	294 *	1019	348	1267 *	1082 *	62 *	1224	394 *	116 *	704 *
1988	8981 *	:	153	309 *	1180	416	1634 *	1321 *	86 *	1123	411 *	109 *	792 *
AUS EINGEFUEHRTEN ROHSTOFFEN		FROM IMPORTED PRODUCTS										A PARTIR DE PROD. D'ORIG. IMPOR.	
1985	3028 *	2380 *	491	45 *	1327	31	374 *	246	2 *	341	722	278 *	168 *
1986	2876 *	2213 *	487	54 *	1307	34	435 *	142 *	1 *	314	703	248 *	287 *
1987	3049 *	2319 *	613	43 *	1461	38	476 *	196 *	4 *	238	829 *	277 *	221 *
1988	2517 *	:	594	25 *	1356	50	329 *	117 *	2 *	181	868 *	226 *	216 *
EINFUHR		IMPORTS										IMPORTATIONS	
1985	3337 *	3346 *	586	140	1398	36	154 *	980	90	854	1440	36 *	1417 *
1986	3464 *	3396 *	628	148	1440	31	254 *	960 *	99	833	1388	39 *	1430 *
1987	3350 *	3320 *	625	169	1310	56	324 *	947 *	97 *	844	1333 *	43 *	1535 *
1988	3289 *	:	657	194 *	1322	79	302 *	939 *	109 *	799	1294	45 *	1329 *
INTRA EUR-10		INTRA EUR-10										INTRA EUR-10	
1985	:	3595 *	417	97	483	34	:	634	83	410	630	:	807 *
1986	:	3561 *	402	88 *	486	28 *	:	608 *	93	473	600	:	783 *
1987	:	3596 *	382	95 *	481	53 *	:	631 *	95 *	481 *	584 *	:	794 *
INTRA EUR-12		INTRA EUR-12										INTRA EUR-12	
1985	3794 *	:	417 *	97 *	487 *	34 *	25 *	652 *	83 *	554 *	630 *	8 *	807 *
1986	3786 *	:	403	88	487	28 *	81 *	623 *	93	552	602	11 *	818 *
1987	3934 *	:	383	95	489	53 *	140 *	649 *	95 *	537 *	586 *	9 *	897 *
1988	3780 *	:	416	120 *	553	59 *	129 *	638 *	104 *	463 *	544	12 *	742 *
AUFKOMMEN = VERBENDUNG		RESOURCES = USES										RESSOURCES = EMPLOIS	
1985	13435 *	11355 *	1211	402	3616	431	1868 *	2163	156	2278	2510	411 *	2183 *
1986	13449 *	11468 *	1251	470	3759	516	1827 *	2145 *	166	2047	2463	379 *	2212 *
1987	14401 *	12235 *	1383	506 *	3790	442	2067 *	2225 *	163 *	2306	2556 *	436 *	2460 *
1988	14787 *	:	1404	528 *	3858	545	2265 *	2377 *	197 *	2103	2573 *	380 *	2337 *
AUSFUHR		EXPORTS										EXPORTATIONS	
1985	2119 *	1590 *	762	164	1650	86	596 *	647	54	284	1387	132 *	151 *
1986	1990 *	1669 *	793	199	1677	108	445 *	589 *	59	328	1310	101 *	167 *
1987	2469 *	2017 *	860	146	1725	132	684 *	633 *	66 *	329	1428 *	105 *	294 *
1988	2518 *	:	876	174 *	1734	74	663 *	754 *	102 *	299	1369	53 *	200 *
INTRA EUR-10		INTRA EUR-10										INTRA EUR-10	
1985	:	:	611	131	1203	42 *	:	315	54	81	984	:	104 *
1986	:	:	633	141 *	1211	56 *	:	281 *	59	84	904	:	122 *
1987	:	:	677	98 *	1178	80	:	276 *	65 *	90	978 *	:	260 *
INTRA EUR-12		INTRA EUR-12										INTRA EUR-12	
1985	:	:	611 *	131 *	1205 *	42 *	159 *	332 *	54 *	88 *	985 *	18 *	104 *
1986	:	:	637	141	1219	56 *	116 *	332 *	59	96	909	17 *	122 *
1987	:	:	688	99	1191	80	163 *	336 *	65 *	117	985 *	33 *	260 *
1988	:	:	650	98 *	1194	46	248 *	398 *	102 *	124 *	1006	18 *	125 *
BESTANDSVERAENDERUNG		CHANGE IN STOCKS										VARIATION DES STOCKS	
1985	335 *	361 *	15	-	49	23	-65 *	13	3	221	31	39 *	6 *
1986	73 *	18 *	7	-1	18	69	31 *	19 *	-1	-83	11	24 *	-21 *
1987	239 *	176 *	37	-	-15	-7	34 *	- *	- *	141	7	29 *	13
1988	235 *	65 *	3	- *	25	100	170 *	- *	- *	-96	44	- *	-11

5900

FETTE U.ÖLE INSGESAMT /

FATS AND OILS (TOTAL)

/ GRAISSES ET HUILES (TOTAL)

	EUR 12	EUR 10	BLW BLEU UEBL	DK	D	GR	E	F	IRL	I	NL	P	UK	
1000 T														
INLANDSVERHENDUNG (INSGESAMT)	TOTAL DOMESTIC USES							UTILISATION INTERIEURE TOTALE						
1985	10979 *	9402 *	434	238	1917	321	1337 *	1502	99	1773	1092	240 *	2026 *	
1986	11386 *	9781 *	451	272	2064	339	1351 *	1537 *	108	1802	1142	254 *	2066 *	
1987	11693 :	10042 :	486	360 *	2080	316	1349 *	1592 *	97 *	1836	1121	302 *	2154 :	
1988	12034 *	10274 *	525	354 *	2099	371	1433 *	1623 *	95 *	1899	1160	327 *	2148 *	
VERLUSTE	LOSSES							PERTES						
1985	40 *	31 *	-	- *	-	-	- *	-	-	0	31	9 *	- *	
1986	18 *	9 *	-	- *	-	-	- *	- *	-	0	9	9 *	- *	
1987	43 *	31 *	-	- *	-	-	- *	- *	- *	-	31	12 *	- *	
1988	9 *	-6 *	-	- *	-	-	- *	- *	- *	0	-6	15 *	- *	
FUTTER	ANIMAL FEED							ALIMENTATION ANIMALE						
1985	1271 *	1156 *	74	- *	183	-	115 *	171	21	45	374	- *	288 *	
1986	1349 *	1208 *	78	- *	180	-	119	175 *	27	52	424	22 *	272 *	
1987	1464 *	1318 *	81	- *	175	-	119 *	197 *	13 *	51	378	27 *	423 *	
1988	1488 *	1322 *	87	- *	171	-	121 *	190 *	12 *	56	389	45 *	417 *	
INDUSTRIELLE VERHENDUNG	INDUSTRIAL USES							USAGES INDUSTRIELS						
1985	1340 *	1199 *	52	81 *	477	13	127 *	213	5	125	164	14 *	69 *	
1986	1485 *	1283 *	52	91 *	598	8	181	208 *	5	125	169	21 *	27 *	
1987	1686 *	1474 *	97	161 *	619	7	187 *	232 *	7 *	127	170	25 *	54 *	
1988	1729 *	1487 *	107	146 *	616	31	205 *	201 *	5 *	132	199	37 *	50 *	
NAHRUNGSVERBRAUCH	HUMAN CONSUMPTION							CONSUMPTION HUMAINE						
1985	8328 *	7016 *	308	157 *	1257	308	1095 *	1119	72	1603	523	217 *	1669 *	
1986	8534 *	7281 *	321	181 *	1286	331	1051	1154 *	76	1625	540	202 *	1767 *	
1987	8500 :	7219 :	308	199 *	1286	309	1043 *	1163 *	77 *	1658	542	238 *	1677 :	
1988	8808 *	7471 *	331	208 *	1312	340	1107 *	1232 *	78 *	1711	578	230 *	1681 *	
GRAD DER SELBSTVERSORUNG (%)	SELF-SUFFICIENCY (%)							AUTO-APPROVISIONNEMENT (%)						
1985	64,4 *	59,9 *	30,9	91,2 *	46,5	113,1	100,2 *	62,4	64,6	61,1	31,9	40,4 *	29,5 *	
1986	62,4 *	59,9 *	30,1	98,5 *	49,0	133,0	84,2 *	67,9 *	61,1 *	50,0	32,6	36,2 *	23,9 *	
1987	68,4 :	65,7 :	29,8	81,6 *	49,0	110,1	93,9 *	68,0 *	63,9 *	66,7	35,1 *	38,4 *	32,7 :	
1988	74,6 *	:	29,1	87,3 *	56,2	112,2	114,0 *	81,4 *	90,5 *	59,1	35,4 *	33,3 *	36,9 *	
NAHRUNGSVERBRAUCH (KG/KOPF/JAHR)	HUMAN CONSUMPTION (KG/HEAD/YEAR)							CONSUMPTION HUMAINE (KG/TETE/AN)						
1985	25,9 *	25,7 *	30,1	30,7 *	20,6	31,0	28,4 *	20,3	20,3	28,1	36,1	21,4 *	29,5 *	
1986	26,4 *	26,6 *	31,4	35,4 *	21,1	33,2	27,2	20,8 *	21,5	28,4	37,1	19,8 *	31,1 *	
1987	26,3 :	26,3 :	30,1	38,9 *	21,0	30,9	26,9 *	20,9 *	21,7 *	28,9	37,0	23,2 *	29,5 :	
1988	27,1 *	27,1 *	32,3	40,5 *	21,4	34,0	28,4 *	22,1 *	22,0 *	29,8	39,2	22,4 *	29,5 *	

ES **Clasificación de las publicaciones de Eurostat****TEMA**

- 1 Estadísticas generales (azul oscuro)
- 2 Economía y finanzas (violeta)
- 3 Población y condiciones sociales (amarillo)
- 4 Energía e industria (azul claro)
- 5 Agricultura, silvicultura y pesca (verde)
- 6 Comercio exterior (rojo)
- 7 Servicios y transportes (naranja)
- 8 Medio ambiente (turquesa)
- 9 Diversos (marrón)

SERIE

- A Anuarios
- B Coyuntura
- C Cuentas, encuestas y estadísticas
- D Estudios y análisis
- E Métodos
- F Estadísticas rápidas

GR **Ταξινόμηση των δημοσιεύσεων της Eurostat****ΘΕΜΑ**

- 1 Γενικές στατιστικές (βαθύ μπλε)
- 2 Οικονομία και δημοσιονομικά (βιολετί)
- 3 Πληθυσμός και κοινωνικές συνθήκες (κίτρινο)
- 4 Ενέργεια και βιομηχανία (μπλε)
- 5 Γεωργία, δάση και αλιεία (πράσινο)
- 6 Εξωτερικό εμπόριο (κόκκινο)
- 7 Υπηρεσίες και μεταφορές (πορτοκαλί)
- 8 Περιβάλλον (τουρκουάζ)
- 9 Διάφορα (καφέ)

ΣΕΙΡΑ

- A Επετηρίδες
- B Συγκυριο
- C Λογαριασμοί, έρευνες και στατιστικές
- D Μελέτες και αναλύσεις
- E Μέθοδοι
- F Ταχείες στατιστικές

IT **Classificazione delle pubblicazioni dell'Eurostat****TEMA**

- 1 Statistiche generali (blu)
- 2 Economia e finanze (viola)
- 3 Popolazione e condizioni sociali (giallo)
- 4 Energia e industria (azzurro)
- 5 Agricoltura, foreste e pesca (verde)
- 6 Commercio estero (rosso)
- 7 Servizi e trasporti (arancione)
- 8 Ambiente (turchese)
- 9 Diversi (marrone)

SERIE

- A Annuari
- B Tendenze congiunturali
- C Conti, indagini e statistiche
- D Studi e analisi
- E Metodi
- F Note rapide

DA **Klassifikation af Eurostats publikationer****EMNE**

- 1 Almene statistikker (mørkeblå)
- 2 Økonomi og finanser (violet)
- 3 Befolkning og sociale forhold (gul)
- 4 Energi og industri (blå)
- 5 Landbrug, skovbrug og fiskeri (grøn)
- 6 Udenrigshandel (rød)
- 7 Tjenesteydelser og transport (orange)
- 8 Miljø (turkis)
- 9 Diverse statistikker (brun)

SERIE

- A Årbøger
- B Konjunkturoversigter
- C Regnskaber, tællinger og statistikker
- D Undersøgelser og analyser
- E Metoder
- F Ekspresoversigter

EN **Classification of Eurostat publications****THEME**

- 1 General statistics (midnight blue)
- 2 Economy and finance (violet)
- 3 Population and social conditions (yellow)
- 4 Energy and industry (blue)
- 5 Agriculture, forestry and fisheries (green)
- 6 Foreign trade (red)
- 7 Services and transport (orange)
- 8 Environment (turquoise)
- 9 Miscellaneous (brown)

SERIES

- A Yearbooks
- B Short-term trends
- C Accounts, surveys and statistics
- D Studies and analyses
- E Methods
- F Rapid reports

NL **Classificatie van de publicaties van Eurostat****ONDERWERP**

- 1 Algemene statistiek (donkerblauw)
- 2 Economie en financiën (paars)
- 3 Bevolking en sociale voorwaarden (geel)
- 4 Energie en industrie (blauw)
- 5 Landbouw, bosbouw en visserij (groen)
- 6 Buitenlandse handel (rood)
- 7 Diensten en vervoer (oranje)
- 8 Milieu (turkoois)
- 9 Diverse statistieken (bruin)

SERIE

- A Jaarboeken
- B Conjunctuur
- C Rekeningen, enquêtes en statistieken
- D Studies en analyses
- E Methoden
- F Spedberichten

DE **Gliederung der Veröffentlichungen des Eurostat****THEMENKREIS**

- 1 Allgemeine Statistik (Dunkelblau)
- 2 Wirtschaft und Finanzen (Violett)
- 3 Bevölkerung und soziale Bedingungen (Gelb)
- 4 Energie und Industrie (Blau)
- 5 Land- und Forstwirtschaft, Fischerei (Grün)
- 6 Außenhandel (Rot)
- 7 Dienstleistungen und Verkehr (Orange)
- 8 Umwelt (Türkis)
- 9 Verschiedenes (Braun)

REIHE

- A Jahrbücher
- B Konjunktur
- C Konten, Erhebungen und Statistiken
- D Studien und Analysen
- E Methoden
- F Schnellberichte

FR **Classification des publications de l'Eurostat****THÈME**

- 1 Statistiques générales (bleu nuit)
- 2 Économie et finances (violet)
- 3 Population et conditions sociales (jaune)
- 4 Énergie et industrie (bleu)
- 5 Agriculture, sylviculture et pêche (vert)
- 6 Commerce extérieur (rouge)
- 7 Services et transports (orange)
- 8 Environnement (turquoise)
- 9 Divers (brun)

SÉRIE

- A Annales
- B Conjoncture
- C Comptes, enquêtes et statistiques
- D Études et analyses
- E Méthodes
- F Statistiques rapides

PT **Classificação das publicações do Eurostat****TEMA**

- 1 Estatísticas gerais (azul escuro)
- 2 Economia e finanças (violeta)
- 3 População e condições sociais (amarelo)
- 4 Energia e indústria (azul)
- 5 Agricultura, silvicultura e pesca (verde)
- 6 Comércio externo (vermelho)
- 7 Serviços e transportes (laranja)
- 8 Ambiente (turquesa)
- 9 Diversos (castanho)

SÉRIE

- A Anuários
- B Conjuntura
- C Contas, inquéritos e estatísticas
- D Estudos e análises
- E Métodos
- F Estatísticas rápidas

**Venta y suscripciones • Salg og abonnement • Verkauf und Abonnement • Πωλήσεις και συνδρομές
Sales and subscriptions • Vente et abonnements • Vendita e abbonamenti
Verkoop en abonnemēnten • Venda e assinaturas**

BELGIQUE / BELGIË

Monteur belge /
Belgisch Staatsblad
Rue de Louvain 42 / Leuvenseweg 42
1000 Bruxelles / 1000 Brussel
Tél. (02) 512 00 26
Fax 511 01 64
CCP / Postrekening 000-2005502-27

Autres distributeurs /
Overige verkooppunten

Librairie européenne/
Europese Boekhandel

Avenue Albert Jonnart 50 /
Albert Jonnartlaan 50
1200 Bruxelles / 1200 Brussel
Tél. (02) 734 02 81
Fax 735 08 60

Jean De Lannoy

Avenue du Roi 202 /Koningslaan 202
1060 Bruxelles / 1060 Brussel
Tél. (02) 538 51 69
Télex 63220 UNBOOK B

CREDOC

Rue de la Montagne 34 / Bergstraat 34
Bte 11 / Bus 11
1000 Bruxelles / 1000 Brussel

DANMARK

J. H. Schultz Information A/S
EF-Publikationer
Ottillavej 18
2500 Valby
Tlf. 36 44 22 66
Fax 36 44 01 41
Girokonto 6 00 08 86

BR DEUTSCHLAND

Bundesanzeiger Verlag

Breite Straße
Postfach 10 80 06
5000 Köln 1
Tel. (0221) 20 29-0
Femschreiber:
ANZEIGER BONN 8 882 595
Fax 20 29 278

GREECE

G.C. Eleftheroudakis SA

International Bookstore
Nikis Street 4
10563 Athens
Tel. (01) 322 63 23
Telex 219410 ELEF
Fax 323 98 21

ESPAÑA

Boletín Oficial del Estado

Trafalgar, 27
28010 Madrid
Tel. (91) 446 60 00

Mundi-Prensa Libros, S.A.

Castelló, 37
28001 Madrid
Tel. (91) 431 33 99 (Libros)
431 32 22 (Suscripciones)
435 36 37 (Dirección)

Télex 49370-MPLI-E
Fax (91) 275 39 98

Sucursal:

Librería Internacional AEDOS
Consejo de Ciento, 391
08009 Barcelona
Tel. (93) 301 86 15
Fax (93) 317 01 41

Generalitat de Catalunya:

Librería Ramba dels estudis
Rambla, 118 (Palau Moja)
08002 Barcelona
Tel. (93) 302 68 35
302 64 62

FRANCE

Journal officiel
Service des publications
des Communautés européennes

26, rue Desaix
75727 Paris Cedex 15
Tél. (1) 40 58 75 00
Fax (1) 40 58 75 74

IRELAND

Government Publications
Sales Office

Sun Alliance House
Molesworth Street
Dublin 2
Tel. 71 03 09

or by post

Government Stationery Office

EEC Section

6th floor
Bishop Street
Dublin 8
Tel. 78 16 66
Fax 78 06 45

ITALIA

Licosa Spa

Via Benedetto Fortini, 120/10
Casella postale 552
50125 Firenze
Tel. (055) 64 54 15
Fax 64 12 57
Telex 570466 LICOSA I
CCP 343 509

Subagenti:

Libreria scientifica
Lucio de Biasio - AEIOW
Via Meravigli, 16
20123 Milano
Tel. (02) 80 76 79

Herder Editrice e Libreria

Piazza Montecitorio, 117-120
00186 Roma
Tel. (06) 679 46 28/679 53 04

Libreria gluridica

Via 12 Ottobre, 172/R
16121 Genova
Tel. (010) 59 56 93

GRAND-DUCHÉ DE LUXEMBOURG

Abonnements seulement
Subscriptions only
Nur für Abonnements

Messengerles Paul Kraus

11, rue Christophe Plantin
2339 Luxembourg
Tél. 499 88 88
Télex 2515
CCP 49242-63

NEDERLAND

SDU uitgeverij

Christoffel Plantijnstraat 2
Postbus 20014
2500 EA 's-Gravenhage
Tel. (070) 78 98 80 (bestellingen)
Fax (070) 47 63 51

PORTUGAL

Imprensa Nacional

Casa da Moeda, EP
Rua D. Francisco Manuel de Melo, 5
1092 Lisboa Codex
Tel. (01) 69 34 14

Distribuidora de Livros
Bertrand, Ld.^a

Grupo Bertrand, SA

Rua das Terras dos Vales, 4-A
Apartado 37
2700 Amadora Codex
Tel. (01) 493 90 50 - 494 87 88
Telex 15798 BERDIS
Fax 491 02 55

UNITED KINGDOM

HMSO Books (PC 16)

HMSO Publications Centre
51 Nine Elms Lane
London SW8 5DR
Tel. (071) 873 9090
Fax GP3 873 6463

Sub-agent:

Alan Armstrong Ltd
2 Arkwright Road
Reading, Berks RG2 0SQ
Tel. (0734) 75 18 55
Telex 849937 AAALTD G
Fax (0734) 75 51 64

CANADA

Renouf Publishing Co. Ltd

Mail orders — Head Office:
1294 Algoma Road
Ottawa, Ontario K1B 3W8
Tel. (613) 741 43 33
Fax (613) 741 54 39
Telex 0534783

Ottawa Store:

61 Sparks Street
Tel. (613) 238 89 85

Toronto Store:

211 Yonge Street
Tel. (416) 363 31 71

JAPAN

Kinokuniya Company Ltd

17-7 Shinjuku 3-Chome
Shinjuku-ku
Tokyo 160-91
Tel. (03) 354 01 31

Journal Department

PO Box 55 Chitose
Tokyo 156
Tel. (03) 439 01 24

MAGYAR

Agroinform

Központ:
Budapest I., Attila út 93. H-1012

Levélcím:

Budapest, Pf.: 15 H-1253
Tel. 36 (1) 56 82 11
Telex (22) 4717 AGINF H-61

ÖSTERREICH

Manz'sche Verlags-
und Universitätsbuchhandlung

Kohlmarkt 16
1014 Wien
Tel. (0222) 531 61-0
Telex 11 25 00 BOX A
Fax (0222) 531 61-81

SCHWEIZ / SUISSE / SVIZZERA

OSEC

Stampfenbachstraße 85
8035 Zürich
Tel. (01) 365 51 51
Fax (01) 365 54 11

SVERIGE

BTJ

Box 200
22100 Lund
Tel. (046) 18 00 00
Fax (046) 18 01 25

TÜRKIYE

Dünya süper veb ofset A.Ş.

Narlibahçe Sokak No. 15
Cağaloğlu
İstanbul
Tel. 512 01 90
Telex 23822 DSVO-TR

UNITED STATES OF AMERICA

UNIPUB

4611-F Assembly Drive
Lanham, MD 20706-4391
Tel. Toll Free (800) 274 4888
Fax (301) 459 0056
Telex 7108260418

YUGOSLAVIA

PrivredniVjesnik

RooseveltoV Trg 2
41000 Zagreb
Tel. 44 64 28
44 98 35
43 32 80
44 34 22
Teleks 21524 YU

**AUTRES PAYS
OTHER COUNTRIES
ANDERE LÄNDER**

Office des publications officielles
des Communautés européennes

2, rue Mercier
L-2985 Luxembourg
Tél. 49 92 81
Télex PUBOF LU 1324 b
Fax 48 85 73
CC bancaire BIL 8-109/6003/700

Preis in Luxemburg (ohne MwSt.) / Price (excluding VAT) in Luxembourg / Prix au Luxembourg, TVA exclue
 Einzelpreis / Single copy / Prix par numéro ECU 15,50 □ Abonnement / Subscription ECU 56



OFICINA DE PUBLICACIONES OFICIALES DE LAS COMUNIDADES EUROPEAS
 KONTORET FOR DE EUROPÆISKE FÆLLESSKABERS OFFICIELLE PUBLIKATIONER
 AMT FÜR AMTLICHE VERÖFFENTLICHUNGEN DER EUROPÄISCHEN GEMEINSCHAFTEN
 ΥΠΗΡΕΣΙΑ ΕΠΙΣΗΜΩΝ ΕΚΔΟΣΕΩΝ ΤΩΝ ΕΥΡΩΠΑΪΚΩΝ ΚΟΙΝΟΤΗΤΩΝ
 OFFICE FOR OFFICIAL PUBLICATIONS OF THE EUROPEAN COMMUNITIES
 OFFICE DES PUBLICATIONS OFFICIELLES DES COMMUNAUTÉS EUROPÉENNES
 UFFICIO DELLE PUBBLICAZIONI UFFICIALI DELLE COMUNITÀ EUROPEE
 BUREAU VOOR OFFICIËLE PUBLIKATIES DER EUROPESE GEMEENSCHAPPEN
 SERVIÇO DAS PUBLICAÇÕES OFICIAIS DAS COMUNIDADES EUROPEIAS



CA-AD-90-003-3A-C