



**STATISTISCHES AMT  
DER EUROPÄISCHEN GEMEINSCHAFTEN**

**Anschriften**

Luxemburg, Centre Louvigny, Postfach 130 — Tel. 288 31  
1040 Brüssel, Bâtiment Berlaymont, 200, rue de la Loi, (Verbindungsbüro) — Tel. 35 80 40

**OFFICE STATISTIQUE  
DES COMMUNAUTÉS EUROPÉENNES**

**Adresses**

Luxembourg, Centre Louvigny, Boîte Postale 130 — Tél. 288 31  
1040 Bruxelles, Bâtiment Berlaymont, 200, rue de la Loi, (Bureau de liaison) — Tél. 35 80 40

**ISTITUTO STATISTICO  
DELLE COMUNITÀ EUROPEE**

**Indirizzi**

Lussemburgo, Centre Louvigny, Casella Postale 130 — Tel. 288 31  
1040 Bruxelles, Bâtiment Berlaymont, 200, rue de la Loi, (Ufficio di collegamento) — Tel. 35 80 40

**BUREAU VOOR DE STATISTIEK  
DER EUROPESE GEMEENSCHAPPEN**

**Adressen**

Luxemburg, Centre Louvigny, Postbus 130 — Tel. 288 31  
1040 Brussel, Bâtiment Berlaymont, Wetstraat 200, (Verbindingsbureau) — Tel. 35 80 40

**STATISTICAL OFFICE  
OF THE EUROPEAN COMMUNITIES**

**Addresses**

Luxembourg, Centre Louvigny, P.O.Box 130 — Tel. 288 31  
1040 Brussels, Bâtiment Berlaymont, 200, rue de la Loi, (Liaison Office) — Tel. 35 80 40

**AGRARSTATISTIK**

**STATISTIQUE AGRICOLE**

**STATISTICA AGRARIA**

**LANDBOUWSTATISTIEK**

**AGRICULTURAL STATISTICS**

- ▶ **Land- und Forstwirtschaftliche Gesamtrechnung  
Preise und Preisindices**
- ▶ **Comptes de l'agriculture et de la sylviculture  
Prix et indices des prix**
- ▶ **Conti dell'agricoltura e silvicoltura  
Prezzi e indici dei prezzi**
- ▶ **Land- en bosbouwrekeningen  
Prijzen en prijsindexcijfers**
- ▶ **Agricultural and forestry accounts  
Prices and price indexes**

**1970 — No. 4**

**6-8 Hefte jährlich**

**6-8 numéros par an**

**6-8 fascicoli [all'anno**

**6-8 nummers per jaar**

**6-8 issues yearly**

## Inhaltsverzeichnis

## Table des matières

	Seite Page		
<b>Tell I : Land- und Forstwirtschaftliche Gesamtrechnung</b>		<b>Partie I : Comptes de l'agriculture et de la sylviculture</b>	
Vorbemerkungen	11/12	Remarques préliminaires	
IWF-Paritätskurse gegenüber dem US-\$	13	Parités monétaires FMI par rapport au dollar-E.U.	
Anteil der Landwirtschaft am Bruttoinlandsprodukt zu Marktpreisen	14	Contribution de l'agriculture au produit intérieur brut aux prix du marché	
<b>A. Landwirtschaftliche Gesamtrechnung</b>		<b>A. Comptes de l'agriculture</b>	
Schematische Darstellung der landwirtschaftlichen Endproduktion	17	Présentation schématique de la production agricole finale	
Erläuterungen	17	Notes explicatives	
Produktion, Einkommensentstehung und Bruttoanlageinvestition der Landwirtschaft in jeweiligen Preisen		Production, formation de revenu et formation brute de capital fixe de l'agriculture aux prix courants	
— In Mio nationaler Währung		— en Mio de monnaie nationale	
Deutschland (BR)	18	Allemagne (RF)	
Frankreich	20	France	
Italien	22	Italie	
Niederlande	24	Pays-Bas	
Belgien	26	Belgique	
Luxemburg	28	Luxembourg	
— In Mio RE		— en Mio d'UC	
Gemeinschaft	30	Communauté	
Deutschland (BR)	32	Allemagne (RF)	
Frankreich	34	France	
Italien	36	Italie	
Niederlande	38	Pays-Bas	
Belgien	40	Belgique	
Luxemburg	42	Luxembourg	
Produktion, Einkommensentstehung und Bruttoanlageinvestition der Landwirtschaft in Preisen von 1963		Production, formation de revenu et formation brute de capital fixe de l'agriculture aux prix de 1963	
— In Mio nationaler Währung		— en Mio de monnaie nationale	
Deutschland (BR)	44	Allemagne (RF)	
Frankreich	46	France	
Italien	48	Italie	
Niederlande	50	Pays-Bas	
Belgien	52	Belgique	
Luxemburg	54	Luxembourg	
— In Mio RE		— en Mio d'UC	
Gemeinschaft	56	Communauté	
Deutschland (BR)	58	Allemagne (RF)	
Frankreich	60	France	
Italien	62	Italie	
Niederlande	64	Pays-Bas	
Belgien	66	Belgique	
Luxemburg	68	Luxembourg	

## Indice

## Inhoudsopgave

	Pagina Bladz.	
<b>Parte I : Conti dell'agricoltura e silvicoltura</b>		<b>Deel I : Land- en bosbouwrekeningen</b>
Osservazioni preliminari	11/12	Voorafgaande bemerkngen
Parità monetarie FMI in rapporto al \$ US	13	Muntpariteit IMF ten opzichte van de US-\$
Contributo dell'agricoltura al prodotto interno lordo	14	Aandeel van de landbouw in het bruto binnenlands produkt
<b>A. Conti dell'agricoltura</b>		<b>A. Landbouwrekeningen</b>
Presentazione schematica della produzione finale agricola	17	Schematische voorstelling van de eindproduktie van de landbouw
Note esplicative	17	Toelichtingen
Produzione, formazione del reddito e investimenti fissi lordi dell'agricoltura a prezzi correnti		Produktie, inkomensvorming en bruto-investeringen in vaste activa van de landbouw in lopende prijzen
— in Mio di moneta nazionale		— in Mio nazionale geldeenheden
Germania (RF)	18	Duitsland (BR)
Francia	20	Frankrijk
Italia	22	Italië
Paesi Bassi	24	Nederland
Belgio	26	België
Lussemburgo	28	Luxemburg
— in Mio di UC		— in Mio RE
Comunità	30	Gemeenschap
Germania (RF)	32	Duitsland (BR)
Francia	34	Frankrijk
Italia	36	Italië
Paesi Bassi	38	Nederland
Belgio	40	België
Lussemburgo	42	Luxemburg
Produzione, formazione del reddito e investimenti fissi lordi dell'agricoltura a prezzi del 1963		Produktie, inkomensvorming en bruto-investeringen in vaste activa van de landbouw in prijzen van 1963
— in Mio di moneta nazionale		— in Mio nazionale geldeenheden
Germania (RF)	44	Duitsland (BR)
Francia	46	Frankrijk
Italia	48	Italië
Paesi Bassi	50	Nederland
Belgio	52	België
Lussemburgo	54	Luxemburg
— in Mio di UC		— in Mio RE
Comunità	56	Gemeenschap
Germania (RF)	58	Duitsland (BR)
Francia	60	Frankrijk
Italia	62	Italië
Paesi Bassi	64	Nederland
Belgio	66	België
Lussemburgo	68	Luxemburg

	Seite Page		
<b>B. Forstwirtschaftliche Gesamtrechnung</b>		<b>B. Comptes de la sylviculture</b>	
Produktion, Einkommensentstehung und Bruttoanlage- Investition der Forstwirtschaft in Jeweilligen Preisen		Production, formation de revenu et formation brute de capital fixe de la sylviculture aux prix courants	
— In Mio nationaler Wahrung		— en Mio de monnaie nationale	
Deutschland (BR)	72	Allemagne (RF)	
Frankreich	73	France	
Italien	74	Italie	
Luxemburg	75	Luxembourg	
— In Mio RE		— en Mio d'UC	
Deutschland (BR)	76	Allemagne (RF)	
Frankreich	77	France	
Italien	78	Italie	
Luxemburg	79	Luxembourg	
Produktion, Einkommensentstehung und Bruttoanlage- Investition der Forstwirtschaft In Preisen von 1963		Production, formation de revenu et formation brute de capital fixe de la sylviculture aux prix de 1963	
— In Mio nationaler Wahrung		— en Mio de monnaie nationale	
Deutschland (BR)	80	Allemagne (RF)	
Frankreich	81	France	
Italien	82	Italie	
Luxemburg	83	Luxembourg	
— In Mio RE		— en Mio d'UC	
Deutschland (BR)	84	Allemagne (RF)	
Frankreich	85	France	
Italien	86	Italie	
Luxemburg	87	Luxembourg	
 <b>Teil II : Preise und Preisindices</b>		 <b>Partie II : Prix et indices des prix</b>	
<b>A. Agrarpreise</b>		<b>A. Prix agricoles</b>	
Vorbemerkungen	93	Remarques preliminaires	
Deutschland (BR)	94	Allemagne (RF)	
Frankreich	98	France	
Italien	102	Italie	
Niederlande	104	Pays-Bas	
Belgien	109	Belgique	
Luxemburg	112	Luxembourg	
<b>B. Festgesetzte Preise</b>		<b>B. Prix fixes</b>	
Festgesetzte Preise fur die Wirtschaftsjahre 1967/68- 1971/72	114	Prix fixes pour les campagnes 1967/68 a 1971/72	
<b>C. EG-Index der landwirtschaftlichen Erzeugerpreise</b>		<b>C. Indice CE des prix agricoles a la production</b>	
Vorbemerkungen	119	Remarques preliminaires	
EG-Index der landwirtschaftlichen Erzeugerpreise Schaubild	120 122	Indice CE des prix agricoles a la production Graphique	

	Pagina Bladz.		Pagina Bladz.
<b>B. Conti della silvicoltura</b>		<b>B. Bosbouwrekeningen</b>	
Produzione, formazione del reddito e Investimenti fissi lordi della silvicoltura a prezzi correnti		Produktie, Inkomensvorming en bruto-Investeringen in vaste activa van de bosbouw in lopende prijzen	
— In Mio di moneta nazionale		— In Mio nationale geldeenheden	
Germania (RF)	72	Duitsland (BR)	
Francia	73	Frankrijk	
Italia	74	Italië	
Lussemburgo	75	Luxemburg	
— In Mio di UC		— In Mio RE	
Germania (RF)	76	Duitsland (BR)	
Francia	77	Frankrijk	
Italia	78	Italië	
Lussemburgo	79	Luxemburg	
Produzione, formazione del reddito e Investimenti fissi lordi della silvicoltura a prezzi del 1963		Produktie, Inkomensvorming en bruto-Investeringen in vaste activa van de bosbouw in prijzen van 1963	
— In Mio di moneta nazionale		— In Mio nationale geldeenheden	
Germania (RF)	80	Duitsland (BR)	
Francia	81	Frankrijk	
Italia	82	Italië	
Lussemburgo	83	Luxemburg	
— In Mio di UC		— In Mio RE	
Germania (RF)	84	Duitsland (BR)	
Francia	85	Frankrijk	
Italia	86	Italië	
Lussemburgo	87	Luxemburg	
<b>Parte II : Prezzi e indici dei prezzi</b>		<b>Deel II : Prijzen en prijsindexcijfers</b>	
<b>A. Prezzi agricoli</b>		<b>A. Prijzen van de landbouwprodukten</b>	
Osservazioni preliminari	93	Voorafgaande bemerkngen	
Germania (RF)	94	Duitsland (BR)	
Francia	98	Frankrijk	
Italia	102	Italië	
Paesi Bassi	104	Nederland	
Belgio	109	België	
Lussemburgo	112	Luxemburg	
<b>B. Prezzi fissati</b>		<b>B. Vastgestelde prijzen</b>	
Prezzi fissati per la campagna 1967/68-1971/72	114	Vastgestelde prijzen voor het oogstjaar 1967/68-1971/72	
<b>C. Indice CE dei prezzi agricoli alla produzione</b>		<b>C. EG-Index der producentenprijzen van de landbouw</b>	
Osservazioni preliminari	119	Voorafgaande bemerkngen	
Indice CE dei prezzi agricoli alla produzione	120	EG-Index der producentenprijzen van de landbouw	
Grafici	122	Grafiek	

	Seite Page		
<b>D. Nationale Indices</b>		<b>D. Indices nationaux</b>	
Vorbemerkungen	124	Remarques préliminaires	
Indices der Erzeugerpreise landwirtschaftlicher Produkte		Indices des prix agricoles à la production	
Deutschland (BR)	125	Allemagne (RF)	
Frankreich	126	France	
Italien	127	Italie	
Niederlande	128	Pays-Bas	
Belgien	129	Belgique	
Indices der Einkaufspreise landwirtschaftlicher Betriebsmittel		Indices des prix des moyens de production agricole	
Deutschland (BR)	130	Allemagne (RF)	
Frankreich	132	France	
Italien	133	Italie	
Niederlande	135	Pays-Bas	
Belgien	136	Belgique	
<b>Agrarstatistische Veröffentlichungen</b>		<b>Publications sur la Statistique Agricole</b>	
A. Nach Jahrgängen	138	A. Par années	
B. Nach Sachgebieten	139	B. Par matières	
<b>Veröffentlichungen des Statistischen Amtes der Europäischen Gemeinschaften</b>	<b>140</b>	<b>Publications de l'Office Statistique des Communautés Européennes</b>	



	Pagina Bladz.	
<b>D. Indici nazionali</b>		<b>D. Nationale indexcijfers</b>
Osservazioni preliminari	124	Voorafgaande bemerkingsen
Indici dei prezzi agricoli alla produzione		Produktie-prijsindexcijfers
Germania (RF)	125	Duitsland (BR)
Francia	126	Frankrijk
Italia	127	Italië
Paesi Bassi	128	Nederland
Belgio	129	België
Indici dei prezzi dei mezzi di produzione		Prijsindexcijfers van de produktiemiddelen
Germania (RF)	130	Duitsland (BR)
Francia	132	Frankrijk
Italia	133	Italië
Paesi Bassi	135	Nederland
Belgio	136	België
<b>Pubblicazioni di statistica agraria</b>		<b>Publikaties over de landbouwstatistiek</b>
A. Per anni	138	A. Naar jaren
B. Per materie	139	B. Naar inhoud
<b>Pubblicazioni dell'Istituto Statistico delle Comunità Europee</b>	140	<b>Publikaties van het Bureau voor de Statistiek der Europese Gemeenschappen</b>

## Zeichen und Abkürzungen

## Abréviations et signes employés

Nichts	—	néant
Unbedeutend (im allgemeinen weniger als die Hälfte der kleinsten in der betreffenden Reihe verwendeten Einheit oder Dezimale)	0	donnée très faible (généralement inférieure à la moitié de la dernière unité ou décimale des nombres mentionnés sous la rubrique)
Kein Nachweis vorhanden	.	donnée non disponible
Durchschnitt	Ø	moyenne
Gewogener Durchschnitt	Øg	moyenne pondérée
Wirtschaftsjahr	WJ	année de campagne
Kalenderjahr	KJ	année civile
Prozent	%	pourcentage
Unsichere oder geschätzte Angabe	( )	donnée incertaine ou estimée
Schätzung des Statistischen Amtes der Europäischen Gemeinschaften	[ ]	estimation faite par l'Office Statistique des Communautés Européennes
Million	Mio	million
Milliarde	Mrd	milliard
Deutsche Mark	DM	Deutschmark
Französischer Franken	Ffr	franc français
Lira	Lit	lire
Gulden	Fl	florin
Belgischer Franken	Fb	franc belge
Luxemburger Franken	Fibg	franc luxembourgeois
Rechnungseinheit	RE/UC	Unité de compte
Hektoliter	hl	hectolitre
Kilogramm	kg	kilogramme
Metrische Tonne	t	tonne métrique
Vorläufige Angabe	prov./p	donnée provisoire
Europäische Gemeinschaften	EG/CE	Communautés Européennes
Statistisches Amt der Europäischen Gemeinschaften	SAEG/OSCE	Office Statistique des Communautés Européennes
Wirtschaftsjahr	1968/69	Campagne
Mit „davon“ werden alle Fälle gekennzeichnet, in denen sämtliche Unterpositionen einer Position angegeben sind; die Aufgliederung in nur einige Unterpositionen wird durch „darunter“ kenntlich gemacht	davon/soit darunter/dont	Le terme «soit» est utilisé lorsque tous les éléments existent pour reconstituer le total, alors que le terme «dont» est employé lorsque seule une partie des éléments est fournie
Abweichungen in den Summen durch Runden der Zahlen		Les différences dans les totaux proviennent du fait d'avoir arrondi les chiffres

Inhaltswiedergabe  
nur mit Quellennachweis gestattet

Reference to this publication is requested for reproduction of any data

La riproduzione dei dati è subordinata alla citazione della fonte

La reproduction des données est subordonnée à l'indication de la source


Het overnemen van gegevens is toegestaan mits met duidelijke bronvermelding

**Teil I**

**Land- und Forstwirtschaftliche  
Gesamtrechnung**

**Partie I**

**Comptes de l'agriculture et  
de la sylviculture**



---

### **Vorbemerkungen**

Wie alljährlich enthält auch dieses Heft Nr. 4 der „Agrarstatistik“ die neuesten Angaben über die Landwirtschaftliche Gesamtrechnung der EG-Länder. Im Jahre 1969 konnten 2 wesentliche der im letzten Heft in Aussicht gestellten Verbesserungen erzielt werden :

- die Landwirtschaftliche Gesamtrechnung konnte durch eine Forstwirtschaftliche Gesamtrechnung ergänzt werden (allerdings z.Z. nur für 4 Länder und z.T. noch sehr lückenhaft);
- bei ihrer Aufstellung wurde erstmals von allen Ländern das „Europäische System Volkswirtschaftlicher Gesamtrechnungen (ESVG)“ systematisch angewendet. Da die in ihm niedergelegten Konzepte, Begriffe und Buchungsregeln nur einen Rahmen abstecken, mußten diese für die besonderen Bedürfnisse der Land- und Forstwirtschaftlichen Gesamtrechnung interpretiert, präzisiert und ergänzt werden.

Zwei interne Arbeitsdokumente (<sup>1</sup>), die den nationalen Dienststellen die allgemeinen Richtlinien für die Erstellung der Tabellen geben, werden Interessierten Lesern auf Anfrage gern zur Verfügung gestellt. Ihre Erweiterung zu einem Handbuch ist in Vorbereitung; seine Veröffentlichung ist für 1972 vorgesehen.

Eine weitere Verbesserung der Landwirtschaftlichen Gesamtrechnung liegt darin, daß nunmehr für 28 (anstelle der bisher 13) Produkte einheitlich für alle Länder die Endproduktion berechnet wird, und daß die Aufgliederung der Vorleistungen und Investitionen weiter harmonisiert wurde.

Dankenswerterweise waren die nationalen Dienststellen bereit, die Tabellen auf Grund der neuen Richtlinien bis 1963 zurückzurechnen. In den folgenden Tabellen werden nur die wichtigsten Ergebnisse dieser Neuberechnungen vorgelegt, da einzelne Zahlen möglicherweise infolge unterschiedlicher und mißverständlicher Interpretationen der Richtlinien sowie infolge ihrer Lückenhaftigkeit nach genauerer Überprüfung noch geändert werden müssen.

Außerdem ist zu berücksichtigen, daß die Aufstellung der Tabellen, insbesondere der Forstwirtschaftlichen Gesamtrechnung, mit z.T. großen Schwierigkeiten verbunden war. Hierauf weist vor allem Frankreich hin; es macht ausdrücklich den Vorbehalt, daß die Erstellung der Forstwirtschaftlichen Gesamtrechnung in erster Linie als ein methodologischer Versuch anzusehen ist. Eine Interpretation, besonders ihrer Zahlen, sollte also nur mit der größten Vorsicht vorgenommen werden.

Aus diesem Grunde wurde in diesem Übergangsjahr auch auf die im letzten Heft begonnene Aufbereitung der Zahlen verzichtet. Sie wird im nächsten Heft — zusammen mit einem erheblich erweiterten Tabellenwerk — möglicherweise parallel zu dem gütermäßig abgegrenzten Produktionsbereich „Erzeugnisse der Landwirtschaft und Jagd“ auch für den institutionell abgegrenzten Tätigkeitsbereich „Landwirtschaft“ in erweiterter Form wieder aufgenommen werden.

Allen Beteiligten in den nationalen Dienststellen sei auch an dieser Stelle herzlich gedankt für ihre stets konstruktive Mitarbeit und für die mit der Erstellung der vorliegenden Tabellen verbundene Mühe.

Wie immer werden kritische Anmerkungen und Anregungen dankbar entgegengenommen. Da es sich um einen Anfang bzw. um eine nicht unwesentliche Änderung des bisher bestehenden Systems handelt, sieht das SAEG Ihnen mit besonderem Interesse entgegen.

---

<sup>1</sup>) Landwirtschaftliche Gesamtrechnung — Erläuterungen zu den Tabellen Dok. F/LG-19.  
Forstwirtschaftliche Gesamtrechnung — Erläuterungen zu den Tabellen Dok. F/LG-20.

---

### Remarques préliminaires

Comme tous les ans, cette publication n° 4 de la « Statistique agricole » contient les données les plus récentes, relatives aux comptes de l'agriculture des pays de la CE. En 1969, deux améliorations essentielles parmi celles envisagées dans la dernière publication ont pu être apportées :

- les comptes de l'agriculture ont pu être complétés par des comptes de la sylviculture (ne couvrant, il est vrai, que 4 pays pour l'instant et présentant, en partie, de sérieuses lacunes);
- lors de leur établissement, tous les pays ont pour la première fois appliqué systématiquement le « Système Européen de Comptes Économiques Intégrés (SEC) ». Étant donné que les concepts, notions et règles comptables qui y sont définis ne procurent qu'un cadre, il fallait les interpréter et les compléter pour les besoins spéciaux des comptes de l'agriculture et de la sylviculture.

Deux documents de travail internes <sup>(1)</sup>, qui donnent aux services nationaux les directives générales pour l'élaboration des tableaux, sont à la disposition des lecteurs intéressés qui en feront la demande. Un manuel développant le contenu de ces documents est en préparation; sa publication est prévue pour 1972.

Une autre amélioration des comptes de l'agriculture réside dans le fait que désormais la production finale de 28 produits (au lieu de 13 jusqu'à présent) est calculée uniformément pour tous les pays, et que la classification des services intermédiaires et des investissements a été harmonisée davantage.

Il faut savoir gré aux services nationaux qui étaient prêts à recalculer jusqu'en 1963 les tableaux en conformité des nouvelles directives. Les tableaux suivants ne reproduisent que les résultats les plus importants de ce nouveau calcul. Il se peut en effet que certains chiffres doivent encore être rectifiés après une vérification plus rigoureuse, les directives ayant pu faire l'objet d'interprétations différentes ou erronées, et les chiffres eux-mêmes pouvant présenter des lacunes.

Par ailleurs il convient de faire remarquer que l'établissement des tableaux, notamment de ceux concernant les comptes de la sylviculture, s'est heurté en partie à de grandes difficultés. C'est la France en particulier qui attire l'attention sur cette circonstance; aussi entend-elle souligner expressément que les travaux concernant les comptes de la sylviculture revêtent pour elle surtout un caractère d'exercice méthodologique. Une interprétation, spécialement de ces données, ne saurait donc être tentée qu'avec la plus grande prudence.

Pour cette raison, on a également renoncé au cours de cette année transitoire à l'exploitation des chiffres commencée dans la dernière publication. Elle sera reprise sous une forme élargie dans la prochaine publication — avec un ensemble de tableaux sensiblement plus nombreux — si possible parallèlement à la branche « Produits de l'agriculture et de la chasse », délimitée d'après les produits, aussi pour le type d'activité « agriculture » délimité institutionnellement.

Nous présentons ici encore nos sincères remerciements à tous les intéressés des services nationaux pour leur collaboration toujours constructive et pour la peine qu'ils se sont donnée en établissant les tableaux de cette publication.

Comme toujours, les observations et suggestions seront accueillies avec reconnaissance. Étant donné qu'il s'agit d'un début ou d'un changement non négligeable du système appliqué jusqu'à présent, l'OSCE les attend avec un intérêt particulier.

---

<sup>1)</sup> Comptabilité Économique Agricole — Explications concernant les tableaux Doc. F/LG-19.  
Comptabilité Économique Forestière — Explications concernant les tableaux Doc. F/LG-20.

	Nationale Währung	1963-68	1969	
	Monnaie nationale			

## IWF-Paritätskurse gegenüber dem US-Dollar

## Parités monétaires FMI par rapport au dollar-EU

(1 \$ = ...)

Deutschland (BR) . . . . .	DM	4,00000	3,93852 <sup>1)</sup>	Allemagne (RF)
Frankreich . . . . .	Ffr	4,93706	5,17884 <sup>2)</sup>	France
Italien . . . . .	Lit	625,000	625,000	Italie
Niederlande . . . . .	Fl	3,62000	3,62000	Pays-Bas
Belgien . . . . .	Fb	50,0000	50,0000	Belgique
Luxemburg . . . . .	Fibg	50,0000	50,0000	Luxembourg

<sup>1)</sup> Ø g Kj : Änderung des Wechselkurses ab 27.10.1969.<sup>2)</sup> Ø g Kj : Änderung des Wechselkurses ab 11.8.1969.

N.B. Bei Paritätsänderungen während eines Jahres wurden die Angaben in jeweiligen Preisen für das betreffende Jahr mit einem pro rata temporis gewogenen Wechselkurs umgerechnet.

Es sei an dieser Stelle an die bekannte Tatsache erinnert, daß die Umrechnung auf eine gemeinsame Währungsbasis über Wechselkurse an sich sehr problematisch ist, da diese nicht notwendigerweise (in der Tat nur sehr selten) das Verhältnis der Binnenkaufkraft der Währungen widerspiegeln. Die Gegenüberstellung von Angaben für verschiedene Länder, die in einer gemeinsamen Währung ausgedrückt sind, gibt daher keinen genauen (manchmal sogar nur einen sehr groben) Maßstab für die zwischen den Ländern bestehenden realen Niveauunterschiede. Eine bessere Vergleichsmöglichkeit ist erst dann gegeben, wenn für die Umrechnung zumindest der wichtigsten Größen Kaufkraftparitäten zur Verfügung stehen.

<sup>1)</sup> Ø g Kj : changement du cours à partir du 27.10.1969.<sup>2)</sup> Ø g Kj : changement du cours à partir du 11.8.1969.

N.B. En cas de changement de parité au cours d'une année, la conversion des données aux prix courants a été effectuée pour l'année en question en appliquant un taux de change pondéré « pro rata temporis ».

Il convient de rappeler à cet endroit le fait bien connu que la conversion en une base monétaire commune, au moyen des taux de change, constitue au fond une méthode très douteuse, parce que ces taux ne refléchissent pas nécessairement (et en fait ne refléchissent qu'exceptionnellement) les rapports du pouvoir d'achat intérieur des monnaies. C'est pourquoi la confrontation de données relatives à différents pays et exprimées en une monnaie commune ne peut donc pas être considérée comme fournissant une mesure précise (parfois elle constitue même une mesure rudimentaire) des différences de niveau existant réellement entre les pays. Une meilleure comparabilité ne pourra être atteinte que lorsqu'on disposera, du moins pour la conversion des principaux agrégats, de parités de pouvoir d'achat.

	1963	1964	1965	1966	1967	1968	1969
	%						
<b>Anteil der Landwirtschaft <sup>1)</sup> am Bruttoinlandsprodukt zu Marktpreisen (in Jeweiligen Preisen)</b>	<b>Contribution de l'agriculture <sup>1)</sup> au produit intérieur brut aux prix du marché (aux prix courants)</b>						
Deutschland (BR) . . . . .	4,9	4,8	4,3	4,2	4,1	3,8	3,6
France <sup>2)</sup> . . . . .	8,4	7,5	7,4	7,1	7,1	6,7	6,0
Italia . . . . .	12,4	12,1	11,9	11,2	10,9	9,6	9,7
Nederland . . . . .	7,5	7,5	7,2	6,6	6,5	.	.
Belgique/België . . . . .	5,9	5,6	5,4	4,8	4,6	4,7	4,6
Luxembourg <sup>3)</sup> . . . . .	7,1	6,2	6,3	6,1	6,2	5,3	.
<b>EG/CE . . . . .</b>	<b>7,6</b>	<b>7,2</b>	<b>6,9</b>	<b>6,6</b>	<b>6,6</b>	<b>6,0</b>	<b>5,7</b>

<sup>1)</sup> Einschl. Forstwirtschaft und Fischerei.

<sup>2)</sup> Ohne Fischerei.

<sup>3)</sup> Beitrag der Landwirtschaft zum Bruttoinlandsprodukt zu Faktorkosten.

<sup>1)</sup> Sylviculture et pêche comprises.

<sup>2)</sup> Non compris la pêche.

<sup>3)</sup> Contribution de l'agriculture au Produit intérieur brut au coût des facteurs.



**Teil I : A. Landwirtschaftliche Gesamtrechnung**

**Partie I : A. Comptes de l'agriculture**

Faint, illegible text, possibly bleed-through from the reverse side of the page.

Schematische Darstellung  
der landwirtschaftlichen EndproduktionPrésentation schématique  
de la production agricole finale

Bruttoerzeugung <i>Production brute</i>					
Schwund <i>Freintes</i>	Verwendbare Erzeugung <i>Production utilisable</i>				Anfangsbestand (A) <i>Stocks de début</i>
Aufkommen insgesamt <i>Disponibilités totales</i>					
Bereichsinterner Verbrauch <i>Intra- consommation</i>	Verarbeitung im Produktions- bereich <i>Transformation dans la branche</i>	Eigenver- brauch <i>Auto- consom- mation</i>	Verkäufe <i>Ventes</i>		$E - A$ <sup>2)</sup>
					Endbestand <sup>1)</sup> (E) <i>Stocks finals</i>
Endproduktion <i>Production finale</i>					

<sup>1)</sup> Zur Verdeutlichung der Zusammenhänge wird in obigem Schema angenommen, daß der Endbestand größer als der Anfangsbestand ist.

<sup>2)</sup> E minus A = Bestandsveränderung.

## Erläuterungen :

Die landwirtschaftliche Endproduktion ist grundsätzlich zu Ab-Hof-Preisen bewertet. Der Ab-Hof-Preis ist definiert als Herstellungspreis plus indirekte Steuern minus Subventionen. Die Bewertung der Vorleistungen erfolgt zu Anschaffungspreisen. Der Anschaffungspreis ist der vom Benutzer insgesamt bezahlte Preis; er ist definiert als Ab-Werkpreis, d.h. Herstellungspreis plus indirekte Steuern minus Subventionen, erhöht um die Verteilungskosten (Handelsspanne und Transportkosten).

Abweichungen von diesem Bewertungskonzept erläutern Fußnoten.

<sup>1)</sup> Dans le schéma ci-dessus, il est supposé que les stocks finals sont plus grands que les stocks de début.

<sup>2)</sup> E moins A = Variations des stocks.

## Notes explicatives :

En principe, la production agricole finale est évaluée aux prix départ-ferme. Le prix départ-ferme est défini comme prix de production plus impôts indirects moins subventions. L'évaluation de la consommation intermédiaire se fait au prix d'acquisition. Le prix d'acquisition est le prix globalement payé par l'utilisateur; il est défini comme prix départ-usine, c.à.d. comme prix de production, plus les impôts indirects moins les subventions, augmenté des coûts de distribution (marges commerciales et frais de transport).

Des dérogations à ce concept d'évaluation sont indiquées dans les notes en bas de page.

Produkt	1963	1964	1965	1966	1967	1968	1969	Produit
<b>Deutschland (BR)</b>								
in jeweiligen Preisen				Mio DM			aux prix courants	
Getreide und Reis	2 762	3 002	2 306	2 560	3 125	3 096	2 818	Céréales et riz
Weizen	1 354	1 435	1 201	1 159	1 465	1 520	1 431	Blé
Roggen <sup>1)</sup>	593	686	446	446	544	519	402	Seigle <sup>1)</sup>
Gerste	702	779	598	745	850	809	806	Orge
Hafer <sup>2)</sup>	113	102	61	210	266	227	147	Avoine <sup>2)</sup>
Körnermais	.	.	.	.	.	21	32	Mais-grain
Sonstiges	.	.	.	.	.	.	.	Autres
Rohreis	—	—	—	—	—	—	—	Paddy
Hülsenfrüchte	8	4	3	4	5	3	3	Légumes secs
Hackfrüchte	1 990	1 499	1 807	2 179	2 129	1 635	1 857	Plantes sarclées
Kartoffeln	1 035	410	1 018	1 223	1 102	731	878	Pommes de terre
Zuckerrüben	953	1 087	785	950	1 024	901	977	Betteraves sucrières
Sonstige	2	2	4	6	3	3	2	Autres
Handelsgewächse	287	272	258	259	290	319	329	Plantes industrielles
Ölsaaten	58	63	57	59	81	123	109	Plantes oléagineuses herbacées
Textilpflanzen	.	.	.	.	.	.	.	Plantes textiles
Tabak	55	45	49	47	39	44	49	Tabac
Hopfen	174	164	152	153	170	152	171	Houblon
Sonstige	.	.	.	.	.	.	.	Autres
Gemüse	802	803	836	990	946	1 085	1 010	Légumes frais
Tomaten	62	64	51	62	74	63	.	Tomates
Blumenkohl	51	50	56	80	75	80	.	Choux-fleurs
Dauerkulturen	3 430	3 446	3 868	4 133	4 199	4 188	4 372	Cultures permanentes
Obst	1 435	1 270	1 500	1 621	1 661	1 478	1 433	Fruits
Zitrusfrüchte	—	—	—	—	—	—	—	Agrumes
Weintrauben	—	—	—	—	—	—	—	Raisins
Wein <sup>3)</sup>	613	645	749	788	730	848	1 005	Vin <sup>3)</sup>
Tafeloliven	—	—	—	—	—	—	—	Olives de table
Olivensöl	—	—	—	—	—	—	—	Huile d'olive
Baumschulerzeugnisse	205	214	229	244	258	267	274	Plants de pépinières
Sonstige	1 177	1 317	1 390	1 480	1 550	1 595	1 660	Autres
Sonstige	131	133	135	137	138	139	140	Autres
Sämereien	131	133	135	137	138	139	140	Semences
<b>Pflanzliche Endproduktion <sup>4)</sup></b>	<b>9 410</b>	<b>9 159</b>	<b>9 213</b>	<b>10 262</b>	<b>10 832</b>	<b>10 465</b>	<b>10 529</b>	<b>Production végétale finale <sup>4)</sup></b>
Tiere	11 160	12 113	12 963	13 560	13 118	13 700	15 395	Animaux
Rinder ohne Kälber	3 725	4 174	4 452	4 528	4 590	5 053	5 408	Bovins sans veaux
Kälber	601	687	691	680	689	717	764	Veaux
Schweine	6 513	6 793	7 119	7 705	7 126	7 320	8 549	Porcs
Einkufer	89	105	105	96	84	68	60	Equidés
Schafe und Ziegen	53	56	55	57	59	63	61	Ovins et caprins
Geflügel	374	413	454	543	564	517	570	Volailles
Sonstige	.	.	.	.	.	.	30	Autres
„Selbstgestellte Anlagen“ (Vieh)	— 195	— 115	+ 87	— 49	+ 6	— 38	— 47	« Constructions pour compte propre » (bétail)
Tierische Erzeugnisse	9 148	9 477	10 118	10 252	10 924	10 697	10 860	Produits animaux
Milch	7 164	7 576	7 836	7 932	8 049	8 293	8 416	Lait
Eier	1 922	1 832	2 218	2 253	2 787	2 330	2 370	Œufs
Wolle	14	14	10	10	8	8	8	Laine
Sonstige	48	55	54	57	80	66	66	Autres
<b>Tierische Endproduktion <sup>4)</sup></b>	<b>20 308</b>	<b>21 590</b>	<b>23 081</b>	<b>23 812</b>	<b>24 042</b>	<b>24 397</b>	<b>26 255</b>	<b>Production animale finale <sup>4)</sup></b>
Lohnarbeiten auf der landwirtschaftlichen Erzeugerstufe	100	120	120	130	140	210	230	Travaux agricoles à façon
— Subventionen <sup>5)</sup>	913	983	1 056	925	719	591	— 658	— Subventions <sup>5)</sup>
<b>Endproduktion der Landwirtschaft</b>	<b>28 905</b>	<b>29 886</b>	<b>31 358</b>	<b>33 279</b>	<b>34 295</b>	<b>34 481</b>	<b>36 356</b>	<b>Production finale de l'agriculture</b>

Saat- und Pflanzgut <sup>1)</sup>	153	190	210	199	180	203	212	Semences et plants <sup>1)</sup>
Futtermittel	4 160	4 867	5 593	6 097	6 371	5 430	6 365	Aliments d'animaux
Dünger- und Bodenverbesserungsmittel	1 854	2 009	2 127	2 181	2 437	2 067	2 299	Engrais et amendements
Pflanzenschutz- und Schädlingsbekämpfungsmittel	145	149	164	185	201	247	325	Produits de protection de cultures
Pharmazeutische Produkte								Produits pharmaceutiques
Energie	766	918	975	1 225	1 406	1 668	1 648	Energie
Vieh <sup>2)</sup>	6	6	9	5	6	15	19	Bétail <sup>3)</sup>
Material und Geräte; Unterhaltung und Reparatur	2 756	2 959	3 146	3 257	3 199	3 483	3 585	Petit matériel; entretien et réparation
Dienstleistungen <sup>7)</sup>	1 002	1 054	1 124	1 187	1 215	1 211	1 342	Services <sup>7)</sup>
Sonstige	232	259	263	283	297	339	346	Autres
<b>Vorleistungen insgesamt <sup>4)</sup></b>	<b>11 534</b>	<b>12 745</b>	<b>13 998</b>	<b>14 977</b>	<b>15 556</b>	<b>15 139</b>	<b>16 576</b>	<b>Consommation Intermédiaire totale <sup>4)</sup></b>
<b>Bruttowertschöpfung zu Marktpreisen</b>	<b>17 371</b>	<b>17 141</b>	<b>17 360</b>	<b>18 302</b>	<b>18 739</b>	<b>19 342</b>	<b>19 780</b>	<b>Valeur ajoutée brute aux prix du marché</b>
+ Subventionen	1 730	1 666	1 926	1 909	1 558	2 569	1 888	+ Subventions
- Indirekte Steuern <sup>5)</sup>	880	1 006	1 066	1 109	1 138	1 129	1 178	- Impôts indirects <sup>5)</sup>
darunter : tatsächlich abgeführte MWst	—	—	—	—	—	—	—	dont : TVA réellement versée
<b>Bruttowertschöpfung zu Faktorkosten</b>	<b>18 221</b>	<b>17 801</b>	<b>18 220</b>	<b>19 102</b>	<b>19 159</b>	<b>20 782</b>	<b>20 490</b>	<b>Valeur ajoutée brute au coût des facteurs</b>
- Abschreibungen	2 420	2 620	2 860	3 090	3 250	3 370	3 570	- Amortissements
Ausrüstungsgüter	1 830	1 990	2 200	2 410	2 560	2 660	2 660	Biens d'équipement
Bauten	590	630	660	680	690	710	710	Bâtiments d'ouvrage
<b>Nettowertschöpfung zu Faktorkosten</b>	<b>15 801</b>	<b>15 181</b>	<b>15 360</b>	<b>16 012</b>	<b>15 909</b>	<b>17 412</b>	<b>16 920</b>	<b>Valeur ajoutée nette au coût des facteurs</b>
Einkommen aus unselbständiger Arbeit	1 983	1 977	2 055	2 102	2 045	1 980	1 891	Rémunération des salariés
Nettobetriebsüberschuß	13 818	13 204	13 305	13 910	13 864	15 432	15 029	Excédent net d'exploitation
Pachten und Halbpachten	560	536	540	550	640	753	665	Fermages et métayages
Zinsen	820	1 285	1 024	1 214	1 361	1 501	1 602	Intérêts
Sonstige Einkommen	12 438	11 383	11 741	12 146	11 863	13 178	12 762	Autres revenus

#### Bruttoanlageinvestitionen

Neuanpflanzungen	16	19	23	28	33	37	35
Vieh	174	99	113	34	25	15	22
Wirtschaftsgebäude	1 450	1 650	1 750	1 860	1 720	1 600	1 720
Sonstige Bauten mit Ausnahme der Bodenverbesserungen							
Bodenverbesserungen	643	681	647	543	473	491	473
Fahrzeuge	287	293	331	310	235	223	323
Maschinen und andere Ausrüstungsgüter	2 377	2 688	3 166	2 746	2 358	2 179	2 543
Sonstige	105	117	120	120	110	105	110
<b>Insgesamt</b>	<b>4 704</b>	<b>5 349</b>	<b>6 150</b>	<b>5 573</b>	<b>4 954</b>	<b>4 620</b>	<b>5 182</b>
darunter : abzugsfähige MWst auf Investitionen	—	—	—	—	—	—	—

#### Formation brute de capital fixe

Plantations nouvelles							
Bétail							
Bâtiments agricoles							
Autres ouvrages à l'exception de l'amélioration des terres							
Amélioration des terres							
Matériel de transport							
Machines et autre équipement							
Autres							
<b>Total</b>							
dont : TVA déductible sur investissements							

<sup>1)</sup> Einschl. Wintermenggetreide.

<sup>2)</sup> Einschl. Sommermenggetreide.

<sup>3)</sup> Weinmost; einschl. Wertzuwachs Weinmost zu Wein in landwirtschaftlichen Betrieben.

<sup>4)</sup> Vor Abzug des nicht produktweise zugeordneten Teils der Subventionen.

<sup>5)</sup> Produktweise nicht zurechenbare Subventionen.

<sup>6)</sup> Nur Importe (d.h. ohne Kosten des innerlandwirtschaftlichen Austauschs).

<sup>7)</sup> Einschl. Kosten des innerlandwirtschaftlichen Austauschs für Saat- und Pflanzgut sowie Vieh.

<sup>8)</sup> Einschl. auf Vorleistungen entfallende Subventionen.

<sup>9)</sup> Einschl. Zinsmarge und Versicherungsprämie.

<sup>1)</sup> Y compris méteil.

<sup>2)</sup> Y compris mélanges de céréales d'été.

<sup>3)</sup> Moût; y compris valeur ajoutée par la transformation de moût en vin dans les exploitations agricoles.

<sup>4)</sup> Avant déduction de la partie des subventions non imputée par produits.

<sup>5)</sup> Subventions ne pouvant être imputées par produits.

<sup>6)</sup> Importations seules (sans frais des échanges entre agriculteurs).

<sup>7)</sup> Y compris frais des échanges entre agriculteurs pour semences, plants et bétail.

<sup>8)</sup> Y compris les subventions affectées à la consommation intermédiaire.

<sup>9)</sup> Y compris marges d'intérêt et primes d'assurances.

Produkt	1963	1964	1965	1966	1967	1968	1969 prov.	Produit
<b>France</b>								
In jeweiligen Preisen				aux prix courants				
Mio Ffr								
Getreide und Reis	4 951	5 498	6 277	5 808	8 063	8 635	8 627	Céréales et riz
Weizen	2 934	4 024	4 274	3 395	5 062	5 352	4 952	Blé
Roggen <sup>1)</sup>	22	21	18	16	27	31	30	Seigle <sup>1)</sup>
Gerste	1 155	993	1 052	1 192	1 811	1 773	1 795	Orge
Hafer <sup>2)</sup>	90	29	91	118	163	144	152	Avoine <sup>2)</sup>
Körnermais	661	332	757	1 003	905	1 273	1 625	Maïs-grain
Sonstiges	20	17	18	16	16	13	13	Autres
Rohreis	69	82	67	68	79	49	60	Paddy
Hülsenfrüchte	135	71	93	87	66	82	65	Légumes secs
Hackfrüchte	1 792	1 781	2 122	2 045	1 682	1 842	2 633	Plantes sarclées
Kartoffeln	842	759	1 165	1 247	905	600	1 262	Pommes de terre
Zuckerrüben	950	1 022	957	798	777	1 242	1 371	Betteraves sucrières
Sonstige	.	.	.	.	.	.	.	Autres
Handelsgewächse	648	866	820	816	928	958	1 061	Plantes industrielles
Olisaaten	145	221	271	258	403	429	530	Plantes oléagineuses herbacées
Textilpflanzen	198	262	160	172	167	118	119	Plantes textiles
Tabak	224	280	269	280	284	324	319	Tabac
Hopfen	19	22	19	23	15	14	11	Houblon
Sonstige	62	81	101	83	59	73	82	Autres
Gemüse	3 276	3 092	3 142	3 353	3 434	3 500	3 858	Légumes frais
Tomaten	.	.	.	.	.	.	.	Tomates
Blumenkohl	.	.	.	.	.	.	.	Choux-fleurs
Dauerkulturen	5 922	6 205	6 391	6 473	7 314	7 695	7 332	Cultures permanentes
Obst	1 777	1 728	1 912	1 788	2 085	2 124	2 348	Fruits
Zitrusfrüchte	.	.	.	.	.	.	.	Agrumes
Weintrauben	135	251	225	236	255	256	336	Raisins
Wein	3 943	4 156	4 185	4 373	4 890	5 236	4 572	Vin
Tafeloliven	3	5	3	4	5	6	5	Olives de table
Olivenöl	5	2	5	5	6	7	9	Huile d'olive
Baumschulerzeugnisse	50	57	55	62	68	61	57	Plants de pépinières
Sonstige	9	6	6	5	5	5	5	Autres
Sonstige	561	611	724	831	917	1 088	1 179	Autres
Sämereien	.	.	.	.	.	.	.	Semences
Pflanzliche Endproduktion <sup>3)</sup>	17 285	18 124	19 569	19 413	22 404	23 800	24 755	Production végétale finale <sup>3)</sup>
Tiere	18 129	18 088	19 095	20 923	21 424	22 155	23 522	Animaux
Rinder ohne Kälber	5 427	5 507	5 891	6 252	6 747	7 158	7 516	Bovins sans veaux
Kälber	2 925	2 792	2 979	3 175	3 221	3 308	3 494	Veaux
Schweine	4 992	4 651	4 775	5 566	5 168	4 983	5 288	Porcs
Einhüfer	315	330	347	344	283	259	294	Equidés
Schafe und Ziegen	724	744	805	884	912	985	957	Ovins et caprins
Geflügel	2 232	2 411	2 471	2 569	2 821	2 995	3 277	Volailles
Sonstige	1 514	1 653	1 827	2 133	2 272	2 467	2 696	Autres
Tierische Erzeugnisse	10 716	10 700	11 471	12 200	12 980	13 308	13 442	Produits animaux
Milch	8 564	8 901	9 421	10 073	10 863	11 231	11 101	Lait
Eier	1 975	1 583	1 826	1 894	1 878	1 864	2 113	Œufs
Wolle	110	136	134	140	132	127	127	Laine
Sonstige	67	80	90	93	107	86	101	Autres
Tierische Endproduktion <sup>4)</sup>	28 845	28 788	30 566	33 123	34 404	35 463	36 964	Production animale finale <sup>4)</sup>
Lohnarbeiten auf der landwirtschaftlichen Erzeugerstufe	.	.	.	.	.	.	.	Travaux agricoles à façon
+ MWSt <sup>5)</sup>	—	—	—	—	—	642	1 085	+ TVA <sup>5)</sup>
Endproduktion der Landwirtschaft	46 130	46 912	50 135	52 536	56 808	59 905	62 804	Production finale de l'agriculture

Saat- und Pflanzgut . . . . .								Semences et plants	
Futtermittel . . . . .	3 051	3 324	3 859	4 346	4 672	4 539	4 782	Aliments d'animaux	
Dünge- und Bodenverbesserungsmittel . . . . .	2 576	3 066	2 965	3 124	3 358	4 085	4 055	Engrais et amendements	
Pflanzenschutz- und Schädlingsbekämpfungsmittel . . . . .	390	419	424	475	522	528	573	Produits de protection de cultures	
Pharmazeutische Produkte . . . . .	23	26	30	34	37	40	42	Produits pharmaceutiques	
Energie . . . . .	1 115	1 134	1 169	1 238	1 382	1 567	1 746	Energie	
Vieh . . . . .								Bétail	
Material und Geräte; Unterhaltung und Reparatur	2 644	2 913	3 165	3 430	3 716	4 109	4 767	Petit matériel; entretien et réparation	
Dienstleistungen . . . . .	1 597	1 809	1 998	2 149	2 312	2 607	2 953	Services	
Sonstige . . . . .	473	522	538	504	581	586	610	Autres	
<b>Vorleistungen insgesamt . . . . .</b>	<b>11 869</b>	<b>13 213</b>	<b>14 148</b>	<b>15 300</b>	<b>16 580</b>	<b>18 061</b>	<b>19 528</b>	<b>Consommation intermédiaire totale</b>	
<b>Bruttowertschöpfung zu Marktpreisen . . . . .</b>	<b>34 261</b>	<b>33 699</b>	<b>35 987</b>	<b>37 236</b>	<b>40 228</b>	<b>41 844</b>	<b>43 276</b>	<b>Valeur ajoutée brute aux prix du marché</b>	
+ Subventionen . . . . .	375	260	319	247	298	331	544	+ Subventions	
— Indirekte Steuern	950	1 011	1 073	1 244	1 237	1 440	1 406	— Impôts indirects	
darunter : tatsächlich abgeführte MWSt	49	56	59	67	60	288	148	dont : TVA réellement versée	
<b>Bruttowertschöpfung zu Faktorkosten . . . . .</b>	<b>33 686</b>	<b>32 948</b>	<b>35 233</b>	<b>36 239</b>	<b>39 289</b>	<b>40 735</b>	<b>42 414</b>	<b>Valeur ajoutée brute au coût des facteurs</b>	
— Abschreibungen	2 915	3 301	3 565	3 850	4 012	4 254	4 730	— Amortissements	
Ausrüstungsgüter	.	.	.	.	.	.	.	Biens d'équipement	
Bauten . . . . .	.	.	.	.	.	.	.	Bâtiments d'ouvrage	
<b>Nettowertschöpfung zu Faktorkosten . . . . .</b>	<b>30 771</b>	<b>29 647</b>	<b>31 668</b>	<b>32 389</b>	<b>35 277</b>	<b>36 481</b>	<b>37 684</b>	<b>Valeur ajoutée nette au coût des facteurs</b>	
Einkommen aus unselbständiger Arbeit . . . . .	3 587	3 850	3 984	4 205	4 417	4 705	5 105	Rémunération des salariés	
Nettobetriebsüberschuß . . . . .	27 184	25 797	27 684	28 184	30 860	31 776	32 579	Excédent net d'exploitation	
Pachten und Halbpachten . . . . .	2 858	2 898	2 945	3 108	3 233	3 267	3 395	Fermages et métayages	
Zinsen . . . . .	417	503	613	735	891	1 085	1 323	Intérêts	
Sonstige Einkommen . . . . .	23 909	22 396	24 126	24 341	26 736	27 424	27 861	Autres revenus	
<b>Bruttoanlageinvestitionen</b>								<b>Formation brute de capital fixe</b>	
Neuanpflanzungen . . . . .	.	.	.	.	.	.	.	Plantations nouvelles	
Vieh . . . . .	.	.	.	.	.	.	.	Bétail	
Wirtschaftsgebäude . . . . .	.	.	.	.	.	.	.	Bâtiments agricoles	
Sonstige Bauten mit Ausnahme der Bodenverbesserungen . . . . .	.	.	.	.	.	.	.	Autres ouvrages à l'exception de l'amélioration des terres	
Bodenverbesserungen . . . . .	.	.	.	.	.	.	.	Amélioration des terres	
Fahrzeuge . . . . .	.	.	.	.	.	.	.	Matériel de transport	
Maschinen und andere Ausrüstungsgüter . . . . .	.	.	.	.	.	.	.	Machines et autre équipement	
Sonstige . . . . .	.	.	.	.	.	.	.	Autres	
<b>Insgesamt . . . . .</b>	<b>5 205</b>	<b>5 704</b>	<b>6 126</b>	<b>6 935</b>	<b>6 963</b>	<b>7 722</b>	<b>8 587</b>	<b>Total</b>	
darunter : abzugsfähige MWSt auf Investitionen . . . . .	.	.	.	.	.	.	.	dont : TVA déductible sur investissements	

1) Einschl. Wintermenggetreide.

2) Einschl. Sommermenggetreide.

3) Ab 1968 ohne die produktweise zuzuordnende MWSt.

4) Produktweise nicht zugeordnete MWSt.

1) Y compris méteil.

2) Y compris mélanges de céréales d'été.

3) A partir de 1968 sans TVA imputable par produits.

4) TVA non imputée par produits.

Produkt	1963	1964	1965	1966	1967	1968	1969 prov.	Produit
<b>Italia</b>								
In jeweiligen Preisen				aux prix courants				
Mio Lit								
Getreide und Reis	668 558	690 253	792 286	756 548	790 415	759 173	787 494	Céréales et riz
Weizen . . . . .	545 045	564 233	676 742	636 199	634 365	608 876	605 091	Blé
Roggen . . . . .	2 000	2 037	2 128	1 669	1 969	1 698	1 620	Seigle
Gerste . . . . .	2 645	1 291	2 591	2 160	2 074	1 887	2 738	Orge
Hafet . . . . .	5 256	3 195	6 351	4 522	5 383	3 074	4 349	Avoine
Kärnermais . . . . .	72 228	70 259	64 316	58 410	83 290	85 820	98 776	Maïs-grain
Sonstiges . . . . .	504	716	746	866	852	847	847	Autres
Rohreis . . . . .	40 880	48 522	39 412	52 722	62 482	56 971	74 073	Paddy
Hülsenfrüchte . . . . .	51 272	44 096	44 583	47 378	48 702	37 561	39 767	Légumes secs
Hackfrüchte . . . . .	159 380	178 731	228 011	226 549	245 227	213 421	254 167	Plantes sarclées
Kartoffeln . . . . .	91 471	94 438	123 336	107 864	100 674	103 740	136 852	Pommes de terre
Zuckerrüben . . . . .	66 856	83 204	103 286	117 654	143 439	108 498	116 076	Betteraves sucrières
Sonstige . . . . .	1 053	1 089	1 389	1 031	1 114	1 183	1 239	Autres
Handelsgewächse . . . . .	53 277	63 211	55 786	54 311	62 715	51 122	53 585	Plantes industrielles
Ölsaaten . . . . .	4 100	4 369	3 689	3 519	2 501	1 878	2 003	Plantes oléagineuses herbacées
Textilpflanzen . . . . .	5 476	3 988	4 115	4 432	3 114	1 993	1 143	Plantes textiles
Tabak . . . . .	38 729	50 196	43 292	41 784	52 835	43 512	46 905	Tabak
Hopfen . . . . .								Houblon
Sonstige . . . . .	4 972	4 658	4 690	4 576	4 265	3 739	3 534	Autres
Gemüse . . . . .	548 213	603 045	619 605	642 339	713 970	714 100	767 425	Légumes frais
Tomaten . . . . .	110 730	109 418	118 255	116 215	119 000	129 005	133 955	Tomates
Blumenkohl . . . . .	35 846	34 458	31 398	39 419	38 725	39 792	41 185	Choux-fleurs
Dauerkulturen . . . . .	1 261 613	1 301 006	1 437 858	1 451 592	1 658 845	1 473 173	1 691 079	Cultures permanentes
Obst . . . . .	361 156	441 652	477 358	475 560	478 512	433 159	480 944	Fruits
Zitrusfrüchte . . . . .	127 039	112 755	108 771	140 430	150 351	176 986	175 492	Agrumes
Weintrauben . . . . .	52 984	57 969	62 033	63 276	69 485	67 980	82 294	Raisins
Wein . . . . .	361 534	508 782	511 886	553 883	627 316	576 802	699 660	Vin
Tafeloliven . . . . .	9 782	5 594	11 903	9 350	15 523	10 653	12 080	Olives de table
Olivenöl . . . . .	346 676	171 552	263 025	205 988	312 440	199 838	231 921	Huile d'olive
Baumschulserzeugnisse . . . . .	1 540	1 694	1 780	1 850	3 255	6 027	7 358	Plants de pépinières
Sonstige . . . . .	902	1 008	1 109	1 255	1 963	1 728	1 330	Autres
Sonstige . . . . .	110 702	114 916	122 846	126 852	138 508	135 039	156 263	Autres
Sämereien . . . . .								Semences
Pflanzliche Endproduktion <sup>1)</sup> . . . . .	2 853 015	2 995 258	3 300 975	3 305 569	3 658 382	3 383 589	3 749 780	Production végétale finale <sup>1)</sup>
Tiere . . . . .	937 354	1 045 341	1 047 439	1 196 272	1 253 201	1 331 663	1 483 498	Animaux
Rinder ohne Kälber . . . . .								Bovins sans veaux
Kälber . . . . .	343 153	444 124	457 120	541 746	582 227	645 949	687 824	Veaux
Schweine . . . . .	205 975	231 158	217 941	246 809	265 609	283 589	340 088	Porcs
Einhüfer . . . . .	7 617	8 498	9 536	7 987	8 360	9 213	8 880	Equidés
Schafe und Ziegen . . . . .	26 817	32 505	29 782	32 990	32 910	30 524	32 106	Ovins et caprins
Geflügel . . . . .	301 399	268 997	267 930	298 550	288 855	283 613	331 800	Volailles
Sonstige . . . . .	52 393	60 059	65 130	68 390	75 240	78 775	82 800	Autres
Tierische Erzeugnisse . . . . .	623 163	705 609	817 222	845 183	800 345	821 987	849 972	Produits animaux
Milch . . . . .	401 830	485 583	571 776	626 250	587 349	598 118	603 396	Lait
Eier . . . . .	206 111	205 230	232 238	206 622	199 791	211 068	235 352	Œufs
Wolle . . . . .	6 876	8 064	7 854	7 202	6 625	5 712	5 400	Laine
Sonstige . . . . .	8 346	6 732	5 354	5 109	6 580	7 089	5 824	Autres
Tierische Endproduktion <sup>1)</sup> . . . . .	1 560 517	1 750 950	1 864 661	2 041 455	2 053 546	2 153 650	2 333 470	Production animale finale <sup>1)</sup>
Lohnarbeiten auf der landwirtschaftlichen Erzeugerstufe . . . . .								Travaux agricoles à façon
+ Indirekte Steuern <sup>2)</sup> . . . . .	31 600	39 500	41 100	38 900	38 500	26 200	26 600	+ Impôts indirects <sup>2)</sup>
Endproduktion der Landwirtschaft . . . . .	4 445 132	4 785 708	5 206 736	5 385 924	5 750 428	5 563 439	6 109 850	Production finale de l'agriculture



Saat- und Pflanzgut . . . . .	42 791	45 298	48 349	55 466	59 216	56 536	56 394	Semences et plants	
Futtermittel . . . . .	359 991	448 092	585 821	623 357	667 177	705 861	781 465	Aliments d'animaux	
Dünger- und Bodenverbesserungsmittel . . . . .	112 125	114 226	125 570	148 859	153 180	155 224	153 088	Engrais et amendements	
Pflanzenschutz- und Schädlingsbekämpfungsmittel Pharmazeutische Produkte . . . . .	45 237	50 982	53 552	59 132	64 988	61 219	63 117	Produits de protection de cultures Produits pharmaceutiques	
Energie . . . . .	36 730	40 151	44 261	46 658	51 091	52 981	56 213	Energie	
Vieh . . . . .								Bétail	
Material und Geräte; Unterhaltung und Reparatur Dienstleistungen . . . . .	190 025	207 247	232 696	243 966	253 814	262 327	281 169	Petit matériel; entretien et réparation Services	
Sonstige *) . . . . .								Autres *)	
<b>Vorleistungen insgesamt . . . . .</b>	<b>786 899</b>	<b>905 996</b>	<b>1 090 249</b>	<b>1 177 438</b>	<b>1 249 466</b>	<b>1 294 148</b>	<b>1 391 446</b>	<b>Consommation intermédiaire totale</b>	
<b>Bruttowertschöpfung zu Marktpreisen . . . . .</b>	<b>3 658 233</b>	<b>3 879 712</b>	<b>4 116 487</b>	<b>4 208 486</b>	<b>4 500 962</b>	<b>4 269 291</b>	<b>4 718 404</b>	<b>Valeur ajoutée brute aux prix du marché</b>	
+ Subventionen . . . . .	16 400	19 800	16 900	77 400	199 700	184 947	215 630	+ Subventions	
— Indirekte Steuern . . . . .	31 600	39 500	41 100	38 900	38 500	26 200	26 600	— Impôts indirects	
darunter : tatsächlich abgeführte MWSt . . . . .	—	—	—	—	—	—	—	dont : TVA réellement versée	
<b>Bruttowertschöpfung zu Faktorkosten . . . . .</b>	<b>3 643 033</b>	<b>3 860 012</b>	<b>4 092 287</b>	<b>4 246 986</b>	<b>4 662 162</b>	<b>4 428 038</b>	<b>4 907 434</b>	<b>Valeur ajoutée brute au coût des facteurs</b>	
— Abschreibungen . . . . .	311 500	356 200	378 800	401 800	435 200	462 300	499 700	— Amortissements	
Ausrüstungsgüter . . . . .	.	.	.	.	.	.	.	Biens d'équipement	
Bauten . . . . .	.	.	.	.	.	.	.	Bâtiments d'ouvrage	
<b>Nettowertschöpfung zu Faktorkosten . . . . .</b>	<b>3 331 533</b>	<b>3 503 812</b>	<b>3 713 487</b>	<b>3 845 186</b>	<b>4 226 962</b>	<b>3 965 738</b>	<b>4 407 734</b>	<b>Valeur ajoutée nette au coût des facteurs</b>	
Einkommen aus unselbständiger Arbeit . . . . .	.	.	.	.	.	.	.	Rémunérations des salariés	
Nettobetriebsüberschuß . . . . .	.	.	.	.	.	.	.	Excédent net d'exploitation	
Pachten und Halbpachten . . . . .	.	.	.	.	.	.	.	Fermages et métayages	
Zinsen . . . . .	.	.	.	.	.	.	.	Intérêts	
Sonstige Einkommen . . . . .	.	.	.	.	.	.	.	Autres revenus	
<b>Bruttoanlageinvestitionen *)</b>								<b>Formation brute de capital fixe *)</b>	
Neuanpflanzungen . . . . .	.	.	.	.	.	.	.	Plantations nouvelles	
Vieh . . . . .	.	.	.	.	.	.	.	Bétail	
Wirtschaftsgebäude . . . . .	.	.	.	.	.	.	.	Bâtiments agricoles	
Sonstige Bauten mit Ausnahme der Bodenverbesserungen . . . . .	.	.	.	.	.	.	.	Autres ouvrages à l'exception de l'amélioration des terres	
Bodenverbesserungen . . . . .	357 000	296 000	333 000	331 000	384 000	442 000	426 000	Amélioration des terres	
Fahrzeuge . . . . .	75 000	81 000	90 000	95 000	108 000	107 000	113 000	Matériel de transport	
Maschinen und andere Ausrüstungsgüter . . . . .	192 000	190 000	174 000	202 000	223 000	234 000	243 000	Machines et autre équipement	
Sonstige . . . . .	.	.	.	.	.	.	.	Autres	
<b>Insgesamt . . . . .</b>	<b>624 000</b>	<b>567 000</b>	<b>597 000</b>	<b>628 000</b>	<b>715 000</b>	<b>783 000</b>	<b>782 000</b>	<b>Total</b>	
darunter : abzugsfähige MWSt auf Investitionen . . . . .	—	—	—	—	—	—	—	dont : TVA déductible sur investissements	

1) Ohne die produktweise zuzuordnenden indirekten Steuern.

2) Produktweise nicht zugeordnete indirekte Steuern.

3) Einschl. pharmazeutische Produkte.

4) Einschl. der Bruttoanlageinvestitionen der Forstwirtschaft und Fischerei.

1) Sans impôts indirects imputables par produits.

2) Impôts indirects non imputés par produits.

3) Y compris produits pharmaceutiques.

4) Y compris formation brute de capital fixe de la sylviculture et de la pêche.

Produkt	1963	1964	1965	1966	1967	1968 prov.	1969 prov.	Produit
<b>Nederland</b>								
In jeweiligen Preisen				aux prix courants				
Mio Fl								
Getreide und Reis	362	431	395	420	463	441	445	Céréales et riz
Weizen	161	212	169	195	216	219	222	Blé
Roggen	42	53	39	33	45	49	44	Seigle
Gerste	82	85	101	110	119	101	106	Orge
Hafer	65	70	74	75	76	69	71	Avoine
Körnermais								Maïs-grain
Sonstiges <sup>1)</sup>	12	11	12	7	7	3	2	Autres <sup>1)</sup>
Rohreis	—	—	—	—	—	—	—	Paddy
Hülsenfrüchte	45	41	28	25	30	20	29	Légumes secs
Hackfrüchte	464	617	614	737	784	716	830	Plantes sarclées
Kartoffeln	303	319	346	468	438	365	505	Pommes de terre
Zuckerrüben	160	294	279	269	343	352	325	Betteraves sucrières
Sonstige	1	4	— 11	0	3	— 1	0	Autres
Handelsgewächse	58	73	45	40	33	34	29	Plantes industrielles
Olsaaten	17	24	14	17	18	16	16	Plantes oléagineuses herbacées
Textilpflanzen	41	49	31	23	15	18	13	Plantes textiles
Tabak								Tabac
Hopfen								Houblon
Sonstige								Autres
Gemüse	760	736	850	895	929	1 002	1 114	Légumes frais
Tomaten	230	237	281	273	284	298	347	Tomates
Blumenkohl	22	21	30	27	27	29	26	Choux-fleurs
Dauerkulturen	269	312	364	340	360	348	355	Cultures permanentes
Obst	211	233	276	250	267	255	255	Fruits permanentes
Zitrusfrüchte								Agrumes
Weintrauben								Raisins
Wein								Vin
Tafeloliven								Olives de table
Olivenöl								Huile d'olive
Baumschulerzeugnisse	58	79	88	90	93	93	100	Plants de pépinières
Sonstige								Autres
Sonstige	547	628	594	634	755	700	783	Autres
Sämereien	43	54	55	54	49	39	35	Semences
<b>Pflanzliche Endproduktion <sup>2)</sup></b>	<b>2 505</b>	<b>2 838</b>	<b>2 890</b>	<b>3 091</b>	<b>3 354</b>	<b>3 261</b>	<b>3 585</b>	<b>Production végétale finale <sup>2)</sup></b>
Tiere <sup>3)</sup>	1 893	2 341	2 694	2 714	2 892	3 403	3 787	Animaux <sup>3)</sup>
Rinder ohne Kälber	607	762	954	915	923	1 072	1 073	Bovins sans veaux
Kälber	216	320	343	337	347	461	538	Veaux
Schweine	1 012	1 216	1 341	1 399	1 544	1 757	2 038	Porcs
Einhüfer	15	17	9	23	14	20	30	Equidés
Schafe und Ziegen	28	26	30	34	42	48	40	Ovins et caprins
Geflügel	15	0	17	6	22	45	68	Volailles
Sonstige								Autres
Tierische Erzeugnisse	2 464	2 611	2 927	3 096	3 315	3 595	3 753	Produits animaux
Milch	1 587	1 798	2 012	2 187	2 477	2 637	2 701	Lait
Eier	565	441	490	402	363	415	413	Œufs
Wolle	5	4	4	5	3	3	3	Laine
Sonstige <sup>4)</sup>	307	368	421	502	472	540	636	Autres <sup>4)</sup>
<b>Tierische Endproduktion <sup>3)</sup></b>	<b>4 357</b>	<b>4 952</b>	<b>5 621</b>	<b>5 810</b>	<b>6 207</b>	<b>6 998</b>	<b>7 540</b>	<b>Production animale finale <sup>3)</sup></b>
Lohnarbeiten auf der landwirtschaftlichen Erzeugerstufe								Travaux agricoles à façon
<b>Endproduktion der Landwirtschaft <sup>5)</sup></b>	<b>6 862</b>	<b>7 790</b>	<b>8 511</b>	<b>8 901</b>	<b>9 561</b>	<b>10 259</b>	<b>11 125</b>	<b>Production finale de l'agriculture <sup>5)</sup></b>

Saat- und Pflanzgut <sup>1)</sup>	27	37	34	40	43	55	.	Semences et plants <sup>1)</sup>	
Futtermittel <sup>2)</sup>	1 959	2 084	2 446	2 732	2 888	3 062	.	Aliments d'animaux <sup>2)</sup>	
Dünge- und Bodenverbesserungsmittel	364	379	386	412	442	416	.	Engrais et amendements	
Pflanzenschutz- und Schädlingsbekämpfungsmittel	41	46	55	59	64	65	.	Produits de protection de cultures	
Pharmazeutische Produkte	.	.	.	.	.	.	.	Produits pharmaceutiques	
Energie	120	130	139	149	161	165	.	Energie	
Vieh <sup>3)</sup>	5	8	12	11	17	20	.	Bétail <sup>3)</sup>	
Material und Geräte; Unterhaltung und Reparatur	403	460	480	502	545	578	.	Petit matériel; entretien et réparation	
Dienstleistungen	185	199	224	240	261	276	.	Services	
Sonstige	—	—	—	—	—	—	.	Autres	
<b>Vorleistungen insgesamt</b>	<b>3 104</b>	<b>3 343</b>	<b>3 776</b>	<b>4 145</b>	<b>4 421</b>	<b>4 637</b>	.	<b>Consommation intermédiaire totale</b>	
<b>Bruttowertschöpfung zu Marktpreisen</b>	<b>3 758</b>	<b>4 447</b>	<b>4 735</b>	<b>4 756</b>	<b>5 140</b>	<b>5 622</b>	.	<b>Valeur ajoutée brute aux prix du marché</b>	
+ Subventionen	389	428	384	241	183	57	11	+ Subventions	
— Indirekte Steuern	110	124	155	165	174	180	.	— Impôts indirects	
darunter : tatsächlich abgeführte MWSt	—	—	—	—	—	—	.	dont : TVA réellement versée	
<b>Bruttowertschöpfung zu Faktorkosten</b>	<b>4 037</b>	<b>4 751</b>	<b>4 964</b>	<b>4 832</b>	<b>5 149</b>	<b>5 499</b>	(6 232)	<b>Valeur ajoutée brute au coût des facteurs</b>	
— Abschreibungen	316	340	362	396	420	440	(470)	— Amortissements	
Ausrüstungsgüter	.	.	.	.	.	.	.	Biens d'équipement	
Bauten	.	.	.	.	.	.	.	Bâtiments d'ouvrage	
<b>Nettowertschöpfung zu Faktorkosten</b>	<b>3 721</b>	<b>4 411</b>	<b>4 602</b>	<b>4 436</b>	<b>4 729</b>	<b>5 059</b>	<b>5 762</b>	<b>Valeur ajoutée nette au coût des facteurs</b>	
Einkommen aus unselbständiger Arbeit	721	754	805	845	882	920	975	Rémunération des salariés	
Nettobetriebsüberschuß	3 000	3 657	3 797	3 591	3 847	4 139	4 787	Excédent net d'exploitation	
Pachten und Halbpachten	192	202	205	218	222	223	230	Fermages et métayages	
Zinsen	.	.	.	.	.	.	.	Intérêts	
Sonstige Einkommen	2 808	3 455	3 592	3 373	3 625	3 916	4 557	Autres revenus	
<b>Bruttoanlageinvestitionen</b>								<b>Formation brute de capital fixe</b>	
Neuanpflanzungen	.	.	.	.	.	.	.	Plantations nouvelles	
Vieh	— 102	10	74	31	36	77	83	Bétail	
Wirtschaftsgebäude	.	.	.	.	.	.	.	Bâtiments agricoles	
Sonstige Bauten mit Ausnahme der Bodenverbesserungen	188	305	283	355	351	378	484	Autres ouvrages à l'exception de l'amélioration des terres	
Bodenverbesserungen	32	30	42	49	59	57	52	Amélioration des terres	
Fahrzeuge	82	92	120	106	118	131	146	Matériel de transport	
Maschinen und andere Ausrüstungsgüter	193	258	276	302	296	291	350	Machines et autre équipement	
Sonstige	.	.	.	.	.	.	.	Autres	
<b>Insgesamt</b>	<b>393</b>	<b>695</b>	<b>795</b>	<b>843</b>	<b>860</b>	<b>934</b>	<b>1 115</b>	<b>Total</b>	
darunter : abzugsfähige MWSt auf Investitionen	—	—	—	—	—	—	.	dont : TVA déductible sur investissements	

<sup>1)</sup> Menggetreide.

<sup>2)</sup> 1969: Ausschl. MWSE.

<sup>3)</sup> Einschl. eingeführtes Nutzvieh.

<sup>4)</sup> Einschl. Bauernkäse.

<sup>5)</sup> Nur Importe (d.h. ohne Kosten des innerlandwirtschaftlichen Austauschs).

<sup>6)</sup> Nur Importe und Käufe von anderen Produktionsbereichen (d.h. ohne Kosten des innerlandwirtschaftlichen Austauschs).

<sup>7)</sup> Nur eingeführtes Nutzvieh.

<sup>1)</sup> Mélanges de céréales.

<sup>2)</sup> 1969: TVA exclue.

<sup>3)</sup> Y compris bétail de rente importé.

<sup>4)</sup> Y compris fromage de ferme.

<sup>5)</sup> Importations seules (sans frais des échanges entre agriculteurs).

<sup>6)</sup> Seulement importations et achats à d'autres branches (sans frais des échanges entre les agriculteurs).

<sup>7)</sup> Seulement bétail de rente importé.

Produkt	1963	1964	1965	1966	1967	1968	1969 prov.	Produit	
<b>België/Belgique</b>									
In jeweiligen Preisen				Mio Fb				aux prix courants	
Getreide und Reis . . . . .	4 097	4 943	4 377	3 535	4 289	4 246	4 025	Céréales et riz	
Weizen . . . . .	3 350	4 236	3 617	2 761	3 553	3 576	3 229	Blé	
Roggen <sup>1)</sup> . . . . .	99	33	27	29	29	30	30	Seigle <sup>1)</sup>	
Gerste . . . . .	545	565	618	631	596	527	647	Orge	
Hafer . . . . .	103	109	115	114	111	113	119	Avoine	
Körnermais . . . . .	.	.	.	.	.	.	.	Maïs-grain	
Sonstiges . . . . .	.	.	.	.	.	.	.	Autres	
Rohreis . . . . .	—	—	—	—	—	—	—	Paddy	
Hülsenfrüchte . . . . .	122	135	104	79	116	85	108	Légumes secs	
Hackfrüchte . . . . .	3 872	4 742	5 098	5 113	4 534	5 076	6 200	Plantes sarclées	
Kartoffeln . . . . .	1 941	1 968	2 726	2 785	1 280	1 691	2 731	Pommes de terre	
Zuckerrüben . . . . .	1 890	2 713	2 328	2 292	3 215	3 346	3 424	Betteraves sucrières	
Sonstige . . . . .	41	61	44	36	39	39	45	Autres	
Handelsgewächse . . . . .	844	820	631	485	446	452	494	Plantes industrielles	
Ölsaaten . . . . .	1	1	1	1	9	14	10	Plantes oléagineuses herbacées	
Textilpflanzen . . . . .	661	622	425	317	301	280	227	Plantes textiles	
Tabak . . . . .	85	70	66	56	49	61	69	Tabac	
Hopfen . . . . .	97	126	137	108	85	94	184	Houblon	
Sonstige . . . . .	1	1	2	3	2	3	4	Autres	
Gemüse . . . . .	7 675	7 665	8 077	8 886	9 531	9 375	9 666	Légumes frais	
Tomaten . . . . .	113	171	163	88	108	82	84	Tomates	
Blumenkohl . . . . .	227	167	228	196	210	168	160	Choux-fleurs	
Dauerkulturen . . . . .	4 614	5 329	5 475	5 123	5 517	5 259	6 404	Cultures permanentes	
Obst . . . . .	1 764	2 273	2 118	2 063	2 253	1 964	2 698	Fruits	
Zitrusfrüchte . . . . .	—	—	—	—	—	—	—	Agrumes	
Weintrauben . . . . .	240	265	264	264	288	252	287	Raisins	
Wein . . . . .	—	—	—	—	—	—	—	Vin	
Tafeloliven . . . . .	—	—	—	—	—	—	—	Olives de table	
Olivenöl . . . . .	—	—	—	—	—	—	—	Huile d'olive	
Baumschulerzeugnisse . . . . .	990	1 047	1 193	688	748	781	1 800	Plants de pépinières	
Sonstige <sup>2)</sup> . . . . .	1 620	1 744	1 900	2 108	2 228	2 262	1 619	Autres <sup>2)</sup>	
Sonstige . . . . .	196	194	150	154	163	164	232	Autres	
Sämereien . . . . .	28	32	30	33	34	41	43	Semences	
<b>Pflanzliche Endproduktion . . . . .</b>	<b>21 420</b>	<b>23 828</b>	<b>23 912</b>	<b>23 375</b>	<b>24 596</b>	<b>24 657</b>	<b>27 129</b>	<b>Production végétale finale</b>	
Tiere . . . . .	21 277	22 630	25 652	27 662	29 433	33 618	39 209	Animaux	
Rinder ohne Kälber . . . . .	9 550	8 777	9 394	10 608	10 589	11 309	11 908	Bovins sans veaux	
Kälber . . . . .	1 838	1 556	1 488	1 659	1 495	1 744	2 542	Veaux	
Schweine . . . . .	9 160	8 733	10 083	11 631	13 111	15 552	18 486	Porcs	
Einhufer . . . . .	271	341	245	384	262	302	231	Equidés	
Schafe und Ziegen . . . . .	83	70	110	74	78	115	84	Ovins et caprins	
Geflügel . . . . .	2 547	2 545	2 918	2 726	2 699	2 684	3 232	Volailles	
Sonstige . . . . .	284	303	308	326	327	337	367	Autres	
Veränderung des Viehbestandes <sup>3)</sup> . . . . .	— 2 456	305	1 106	254	872	1 575	2 359	Variation du cheptel <sup>3)</sup>	
Tierische Erzeugnisse . . . . .	18 198	19 154	21 451	20 928	21 154	22 276	21 935	Produits animaux	
Milch . . . . .	14 277	16 009	17 586	17 709	17 785	18 172	17 112	Lait	
Eier . . . . .	3 890	3 113	3 840	3 191	3 345	4 081	4 799	Œufs	
Wolle . . . . .	31	32	25	28	24	23	24	Laine	
Sonstige . . . . .	.	.	.	.	.	.	.	Autres	
<b>Tierische Endproduktion . . . . .</b>	<b>39 475</b>	<b>41 784</b>	<b>47 103</b>	<b>48 590</b>	<b>50 587</b>	<b>55 894</b>	<b>61 144</b>	<b>Production animale finale</b>	
Lohnarbeiten auf der landwirtschaftlichen Erzeugerstufe . . . . .	.	.	.	.	.	.	.	Travaux agricoles à façon	
<b>Endproduktion der Landwirtschaft . . . . .</b>	<b>60 895</b>	<b>65 612</b>	<b>71 015</b>	<b>71 965</b>	<b>75 183</b>	<b>80 551</b>	<b>88 273</b>	<b>Production finale de l'agriculture</b>	

Saat- und Pflanzgut . . . . .	920	828	869	890	874	807	909	Semences et plants
Futtermittel . . . . .	13 059	13 568	16 610	19 045	20 511	21 696	24 371	Aliments d'animaux
Dünge- und Bodenverbesserungsmittel . . . . .	3 673	4 253	4 158	4 527	4 866	5 372	5 912	Engrais et amendements
Pflanzenschutz- und Schädlingsbekämpfungsmittel	4 008	5 362	5 287	5 427	5 700	5 968	6 152	Produits de protection de cultures
Pharmazeutische Produkte . . . . .								
Energie . . . . .								Energie
Vieh . . . . .								Bétail
Material und Geräte; Unterhaltung und Reparatur	110	113	117	123	126	133	137	Petit matériel; entretien et réparation
Dienstleistungen . . . . .	129	174	152	127	106	97	80	Services
Sonstige . . . . .								Autres
<b>Vorleistungen insgesamt . . . . .</b>	<b>21 899</b>	<b>24 298</b>	<b>27 193</b>	<b>30 139</b>	<b>32 183</b>	<b>34 073</b>	<b>37 561</b>	<b>Consommation intermédiaire totale</b>
<b>Bruttowertschöpfung zu Marktpreisen</b>	<b>38 996</b>	<b>41 314</b>	<b>43 822</b>	<b>41 826</b>	<b>43 000</b>	<b>46 478</b>	<b>50 712</b>	<b>Valeur ajoutée brute aux prix du marché</b>
+ Subventionen . . . . .	490	454	526	386	239	224	252	+ Subventions
— Indirekte Steuern . . . . .	66	81	80	89	95	98	101	— Impôts indirects
darunter : tatsächlich abgeführte MWSt . . . . .	—	—	—	—	—	—	—	dont : TVA réellement versée
<b>Bruttowertschöpfung zu Faktorkosten . . . . .</b>	<b>39 420</b>	<b>41 687</b>	<b>44 268</b>	<b>42 123</b>	<b>43 144</b>	<b>46 604</b>	<b>50 863</b>	<b>Valeur ajoutée brute au coût des facteurs</b>
— Abschreibungen . . . . .	3 167	3 387	3 462	3 587	3 823	4 046	4 300	— Amortissements
Ausrüstungsgüter . . . . .								Biens d'équipement
Bauten . . . . .								Bâtiments d'ouvrage
<b>Nettowertschöpfung zu Faktorkosten . . . . .</b>	<b>36 253</b>	<b>38 300</b>	<b>40 806</b>	<b>38 536</b>	<b>39 321</b>	<b>42 558</b>	<b>46 563</b>	<b>Valeur ajoutée nette au coût des facteurs</b>
Einkommen aus unselbständiger Arbeit . . . . .	2 164	2 135	2 216	2 257	2 296	2 318	2 168	Rémunération des salariés
Nettobetriebsüberschuß . . . . .	34 089	36 165	38 590	36 279	37 025	40 240	44 395	Excédent net d'exploitation
Pachten und Halbpachten . . . . .	5 909	6 079	6 253	6 329	6 451	6 570	6 733	Fermages et métayages
Zinsen . . . . .	510	607	708	823	960	1 120	1 280	Intérêts
Sonstige Einkommen . . . . .	27 670	29 479	31 629	29 127	29 614	32 550	36 382	Autres revenus

#### Bruttoanlageinvestitionen

Neuanpflanzungen . . . . .	— 1 130	— 64	183	— 7	211	991	194
Vieh . . . . .	700	800	800	1 000	1 400	1 520	1 870
Wirtschaftsgebäude . . . . .							
Sonstige Bauten mit Ausnahme der Bodenverbesserungen . . . . .	57	98	83	100	168	221	195
Bodenverbesserungen . . . . .	73	72	71	70	70	80	80
Fahrzeuge . . . . .	2 452	2 837	3 211	3 670	2 952	3 263	3 400
Maschinen und andere Ausrüstungsgüter . . . . .	835	979	1 049	999	1 003	1 152	1 232
Sonstige . . . . .							
<b>Insgesamt . . . . .</b>	<b>2 987</b>	<b>4 722</b>	<b>5 397</b>	<b>5 832</b>	<b>5 804</b>	<b>7 227</b>	<b>6 971</b>
darunter : abzugsfähige MWSt auf Investitionen . . . . .	—	—	—	—	—	—	—

#### Formation brute de capital fixe

Plantations nouvelles							
Bétail							
Bâtiments agricoles							
Autres ouvrages à l'exception de l'amélioration des terres							
Amélioration des terres							
Matériel de transport							
Machines et autre équipement							
Autres							
<b>Total</b>							
dont : TVA déductible sur investissements							

<sup>1)</sup> Einschl. Wintermengengetreide.

<sup>2)</sup> Einschl. Schnittblumen, Zierpflanzen, Blumenzwiebeln.

<sup>3)</sup> Globale Veränderung des Viehbestandes, die nicht auf die Endproduktion nach Tierarten aufgeteilt ist.

<sup>1)</sup> Y compris mouton.

<sup>2)</sup> Y compris fleurs à couper, plantes ornementales, bulbes de fleurs.

<sup>3)</sup> Variation globale du cheptel non répartie sur la production finale suivant les espèces d'animaux.

Produkt	1963	1964	1965	1966	1967	1968	1969	Produit
<b>Luxembourg</b>								
In jeweiligen Preisen				aux prix courants				
Mio Flux								
Getreide und Reis	312	241	272	225	289	234	218	Céréales et riz
Weizen	271	204	235	181	213	175	151	Blé
Roggen	21	17	9	15	25	10	6	Seigle
Gerste	12	12	20	21	35	33	41	Orge
Hafer	8	8	8	8	16	16	20	Avoine
Körnermais	.	.	.	.	.	.	.	Maïs-grain
Sonstiges	.	.	.	.	.	.	.	Autres
Rohreis	—	—	—	—	—	—	—	Paddy
Hülsenfrüchte	.	.	.	.	.	.	.	Légumes secs
Hackfrüchte	100	84	88	96	60	82	90	Plantes sarclées
Kartoffeln	100	84	88	96	60	80	88	Pommes de terre
Zuckerrüben	.	.	.	.	.	2	2	Betteraves sucrières
Sonstige	.	.	.	.	.	.	.	Autres
Handelsgewächse	.	.	.	.	.	.	.	Plantes industrielles
Ölsaaten	.	.	.	.	.	.	.	Plantes oléagineuses herbacées
Textilpflanzen	.	.	.	.	.	.	.	Plantes textiles
Tabak	.	.	.	.	.	.	.	Tabac
Hopfen	.	.	.	.	.	.	.	Houblon
Sonstige	.	.	.	.	.	.	.	Autres
Gemüse	44	41	46	56	60	60	63	Légumes frais
Tomaten	.	.	.	.	.	.	.	Tomates
Blumenkohl	.	.	.	.	.	.	.	Choux-fleurs
Dauerkulturen	317	328	274	320	339	305	308	Cultures permanentes
Obst	97	64	79	90	139	95	76	Fruits
Zitrusfrüchte	—	—	—	—	—	—	—	Agrumes
Weintrauben	.	.	.	.	.	.	.	Raisins
Wein	220	264	195	230	200	210	232	Vin
Tafeloliven	—	—	—	—	—	—	—	Olives de table
Olivenöl	—	—	—	—	—	—	—	Huile d'olive
Baumschulerzeugnisse	.	.	.	.	.	.	.	Plants de pépinières
Sonstige	.	.	.	.	.	.	.	Autres
Sonstige	.	.	.	.	.	.	.	Autres
Sämereien	.	.	.	.	.	.	.	Semences
Planzliche Endproduktion	773	694	680	697	748	681	679	Production végétale finale
Tiere	953	1 097	1 130	1 179	1 232	1 120	1 188	Animaux
Rinder ohne Kälber	442	518	550	588	700	654	655	Bovins sans veaux
Kälber	45	65	78	46	30	24	30	Veaux
Schweine	454	502	491	533	491	431	492	Porcs
Einhufar	.	.	.	.	.	.	.	Equidés
Schafe und Ziegen	.	.	.	.	.	.	.	Ovins et caprins
Geflügel	12	12	11	12	11	11	11	Volailles
Sonstige	.	.	.	.	.	.	.	Autres
Tierische Erzeugnisse	949	998	1 035	1 089	1 107	1 164	1 173	Produits animaux
Milch	801	848	899	942	969	1 026	1 035	Lait
Eier	148	150	136	147	138	138	138	Œufs
Wolle	.	.	.	.	.	.	.	Laine
Sonstige	.	.	.	.	.	.	.	Autres
Tierische Endproduktion	1 902	2 095	2 165	2 268	2 339	2 284	2 361	Production animale finale
Lohnarbeiten auf der landwirtschaftlichen Erzeugerstufe	.	.	.	.	.	.	.	Travaux agricoles à façon
Endproduktion der Landwirtschaft	2 675	2 789	2 845	2 965	3 087	2 965	3 040	Production finale de l'agriculture

Saat- und Pflanzgut . . . . .	43	24	27	35	37	26	26	Semences et plants	
Futtermittel . . . . .	370	498	545	563	600	609	631	Aliments d'animaux	
Dünge- und Bodenverbesserungsmittel . . . . .	133	137	129	161	154	160	173	Engrais et amendements	
Pflanzenschutz- und Schädlingsbekämpfungsmittel . . . . .	12	13	14	12	13	16	12	Produits de protection de cultures	
Pharmazeutische Produkte . . . . .								Produits pharmaceutiques	
Energie . . . . .	54	51	62	70	72	78	81	Energie	
Vieh . . . . .								Bétail	
Material und Geräte; Unterhaltung und Reparatur . . . . .	121	125	97	99	108	112	115	Petit matériel; entretien et réparation	
Dienstleistungen . . . . .	154	154	181	170	178	179	179	Services	
Sonstige . . . . .								Autres	
<b>Vorleistungen insgesamt . . . . .</b>	<b>887</b>	<b>1 002</b>	<b>1 055</b>	<b>1 110</b>	<b>1 162</b>	<b>1 180</b>	<b>1 217</b>	<b>Consommation intermédiaire totale</b>	
<b>Bruttowertschöpfung zu Marktpreisen . . . . .</b>	<b>1 788</b>	<b>1 787</b>	<b>1 790</b>	<b>1 855</b>	<b>1 925</b>	<b>1 785</b>	<b>1 823</b>	<b>Valeur ajoutée brute aux prix du marché</b>	
+ Subventionen . . . . .	9	9	9	16	24	24	—	+ Subventions	
— Indirekte Steuern . . . . .	41	38	38	38	38	38	38	— Impôts indirects	
darunter : tatsächlich abgeführte MWSt . . . . .	—	—	—	—	—	—	—	dont : TVA réellement versée	
<b>Bruttowertschöpfung zu Faktorkosten . . . . .</b>	<b>1 756</b>	<b>1 758</b>	<b>1 761</b>	<b>1 833</b>	<b>1 911</b>	<b>1 771</b>	<b>1 785</b>	<b>Valeur ajoutée brute au coût des facteurs</b>	
— Abschreibungen . . . . .	294	303	339	348	363	380	400	— Amortissements	
Ausrüstungsgüter . . . . .	225	230	238	243	253	265	.	Biens d'équipement	
Bauten . . . . .	69	73	101	105	110	115	.	Bâtiments d'ouvrage	
<b>Nettowertschöpfung zu Faktorkosten . . . . .</b>	<b>1 462</b>	<b>1 455</b>	<b>1 422</b>	<b>1 485</b>	<b>1 548</b>	<b>1 391</b>	<b>1 385</b>	<b>Valeur ajoutée nette au coût des facteurs</b>	
Einkommen aus unselbständiger Arbeit . . . . .	100	90	95	97	92	92	92	Rémunération des salariés	
Nettobetriebsüberschuß . . . . .	1 362	1 365	1 327	1 388	1 456	1 299	1 293	Excédent net d'exploitation	
Pachten und Halbpachten . . . . .	99	105	108	111	114	117	119	Fermeages et métayages	
Zinsen . . . . .	20	21	23	25	29	30	30	Intérêts	
Sonstige Einkommen . . . . .	1 243	1 239	1 196	1 252	1 313	1 152	1 144	Autres revenus	
<b>Bruttoanlageinvestitionen</b>								<b>Formation brute de capital fixe</b>	
Neuanpflanzungen . . . . .	12	11	9	13	11	12	12	Plantations nouvelles	
Vieh . . . . .	16	— 28	46	48	44	48	13	Bétail	
Wirtschaftsgebäude . . . . .								Bâtiments agricoles	
Sonstige Bauten mit Ausnahme der Bodenverbesserungen . . . . .	45	50	55	57	45	74	70	Autres ouvrages à l'exception de l'amélioration des terres	
Bodenverbesserungen . . . . .	4	5	4	9	4	11	23	Amélioration des terres	
Fahrzeuge . . . . .								Matériel de transport	
Maschinen und andere Ausrüstungsgüter . . . . .	209	185	214	210	171	172	138	Machines et autre équipement	
Sonstige . . . . .								Autres	
<b>Insgesamt . . . . .</b>	<b>286</b>	<b>223</b>	<b>328</b>	<b>337</b>	<b>275</b>	<b>317</b>	<b>256</b>	<b>Total</b>	
darunter : abzugsfähige MWSt auf Investitionen . . . . .	—	—	—	—	—	—	—	dont : TVA déductible sur investissements	

Produkt	1963	1964	1965	1966	1967	1968 prov.	1969 prov.	Produit
<b>Gemeinschaft/Communauté</b>								
In jeweiligen Preisen und Wechselkursen			Mio RE/UC			aux prix et taux de change courants		
Getreide und Reis . . . . .	2 951	3 192	3 316	3 218	3 898	3 951	3 849	Céréales et riz
Weizen . . . . .	1 920	2 225	2 373	2 109	2 541	2 573	2 416	Blé
Roggen . . . . .	171	195	131	127	158	155	124	Seigle
Gerste . . . . .	448	432	407	474	628	604	599	Orge
Hafer . . . . .	74	58	65	107	132	112	95	Avoine
Körnermais . . . . .	250	179	256	297	317	401	480	Mais-grain
Sonstiges . . . . .	8	8	8	6	6	5	5	Autres
Rohreis . . . . .	80	95	76	98	116	101	130	Paddy
Hülsenfrüchte . . . . .	126	99	101	104	102	86	88	Légumes secs
Hackfrüchte . . . . .	1 324	1 290	1 521	1 629	1 573	1 425	1 742	Plantes sarclées
Kartoffeln . . . . .	701	537	841	917	767	608	881	Pommes de terre
Zuckerrüben . . . . .	619	748	679	708	801	813	857	Betteraves sucrières
Sonstige . . . . .	4	5	1	4	5	4	4	Autres
Handelsgewächse . . . . .	321	380	344	337	379	374	393	Plantes industrielles
Ölsaaten . . . . .	55	75	77	78	111	125	137	Plantes oléagineuses herbacées
Textilpflanzen . . . . .	73	84	56	54	49	38	34	Plantes textiles
Tabak . . . . .	123	149	137	136	152	147	150	Tabac
Hopfen . . . . .	49	48	45	45	48	43	50	Houblon
Sonstige . . . . .	21	24	27	24	19	21	22	Autres
Gemüse . . . . .	2 105	2 149	2 235	2 381	2 523	2 587	2 731	Légumes frais
Tomaten . . . . .	.	.	.	.	.	.	.	Tomates
Blumenkohl . . . . .	.	.	.	.	.	.	.	Choux-fleurs
Dauerkulturen . . . . .	4 248	4 398	4 776	4 870	5 401	5 169	5 464	Cultures permanentes
Obst . . . . .	1 392	1 484	1 646	1 640	1 725	1 603	1 712	Fruits
Zitrusfrüchte . . . . .	203	180	174	225	240	283	281	Agrumes
Weintrauben . . . . .	117	148	149	154	169	166	203	Raisins
Wein . . . . .	1 535	1 822	1 858	1 973	2 181	2 200	2 262	Vin
Tafeloliven . . . . .	17	10	20	16	26	18	20	Olives de table
Olivenöl . . . . .	556	275	422	331	501	321	373	Huile d'olive
Baumschulerzeugnisse . . . . .	99	112	119	116	124	130	157	Plants de pépinières
Sonstige . . . . .	329	367	388	415	435	448	456	Autres
Sonstige . . . . .	479	519	545	583	655	667	733	Autres
Sämereien . . . . .	.	.	.	.	.	.	.	Semences
<b>Pflanzliche Endproduktion</b> . . . . .	<b>11 553</b>	<b>12 027</b>	<b>12 838</b>	<b>13 122</b>	<b>14 531</b>	<b>14 259</b>	<b>15 000</b>	<b>Production végétale finale</b>
Tiere . . . . .	8 930	9 487	10 064	10 868	11 037	11 677	12 679	Animaux
Rinder ohne Kälber . . . . .	3 787	4 126	4 403	4 683	4 879	5 291	4 471	Bovins sans veaux
Kälber . . . . .	.	.	.	.	.	.	1 070	Veaux
Schweine . . . . .	3 440	3 531	3 678	4 078	3 951	4 098	4 679	Porcs
Einhufer . . . . .	97	119	118	121	100	96	99	Equidés
Schafe und Ziegen . . . . .	214	225	235	256	267	280	264	Ovins et caprins
Geflügel . . . . .	1 083	1 072	1 106	1 189	1 234	1 256	1 393	Volailles
Sonstige . . . . .	397	437	480	548	587	633	668	Autres
Veränderung des Viehbestandes . . . . .	- 49	6	22	5	17	32	47	Variation du cheptel
„Selbsterstellte Anlagen“ (Vieh) . . . . .	- 49	- 29	+ 22	- 12	+ 2	- 9	- 12	«Constructions pour compte propre» (bétail)
Tierische Erzeugnisse . . . . .	6 519	6 789	7 420	7 682	8 002	8 147	8 210	Produits animaux
Milch . . . . .	4 909	5 307	5 707	6 002	6 212	6 417	6 352	Lait
Eier . . . . .	1 448	1 294	1 511	1 455	1 567	1 499	1 600	Eufs
Wolle . . . . .	38	45	45	45	41	38	36	Laine
Sonstige . . . . .	124	143	157	180	182	193	222	Autres
<b>Tierische Endproduktion</b> . . . . .	<b>15 449</b>	<b>16 276</b>	<b>17 484</b>	<b>18 550</b>	<b>19 039</b>	<b>19 824</b>	<b>20 889</b>	<b>Production animale finale</b>
Lohnarbeiten auf der landwirtschaftlichen Erzeugerstufe . . . . .	25	30	30	32	35	53	58	Travaux agricoles à façon
- Subventionen <sup>1)</sup> . . . . .	228	246	264	231	180	148	167	- Subventions <sup>1)</sup>
+ Indirekte Steuern <sup>2)</sup> . . . . .	50	63	66	62	62	172	253	+ Impôts indirects <sup>2)</sup>
<b>Endproduktion der Landwirtschaft</b> . . . . .	<b>26 849</b>	<b>28 150</b>	<b>30 154</b>	<b>31 535</b>	<b>33 487</b>	<b>34 160</b>	<b>36 033</b>	<b>Production finale de l'agriculture</b>



Saat- und Pflanzgut . . . . .	134	148	157	169	171	174	.	Semences et plants
Futtermittel . . . . .	3 043	3 464	4 136	4 540	4 825	4 697	.	Aliments d'animaux
Dünge- und Bodenverbesserungsmittel . . . . .	1 342	1 499	1 526	1 631	1 756	1 817	.	Engrais et amendements
Pflanzenschutz- und Schädlingsbekämpfungsmittel . . . . .	794	889	931	1 043	1 158	1 278	.	Produits de protection de cultures
Pharmazeutische Produkte . . . . .								
Energie . . . . .	2 431	2 659	2 871	3 024	3 163	3 414	.	Bétail
Vieh . . . . .								
Material und Geräte; Unterhaltung und Reparatur . . . . .	2 431	2 659	2 871	3 024	3 163	3 414	.	Petit matériel; entretien et réparation
Dienstleistungen . . . . .								
Sonstige . . . . .	7 859	8 742	9 718	10 497	11 134	11 499	.	Services
Vorleistungen insgesamt <sup>1)</sup> . . . . .								
Bruttowertschöpfung zu Marktpreisen . . . . .	18 990	19 408	20 436	21 038	22 353	22 661	.	Autres
+ Subventionen . . . . .	651	628	691	726	824	1 025	937	Consommation intermédiaire totale <sup>2)</sup>
- Indirekte Steuern . . . . .	495	555	596	640	648	668	.	Valeur ajoutée brute aux prix du marché
darunter : tatsächlich abgeführte MWSt . . . . .	.	.	.	.	.	.	.	+ Subventions
Bruttowertschöpfung zu Faktorkosten . . . . .	19 146	19 481	20 531	21 124	22 529	23 018	(24 019)	- Impôts indirects
- Abschreibungen . . . . .	1 851	2 062	2 219	2 384	2 521	2 654	(2 843)	dont : TVA réellement versée
Ausrüstungsgüter . . . . .	.	.	.	.	.	.	.	Valeur ajoutée brute au coût des facteurs
Bauten . . . . .	.	.	.	.	.	.	.	- Amortissements
Nettowertschöpfung zu Faktorkosten . . . . .	17 295	17 419	18 312	18 740	20 008	20 364	21 176	Biens d'équipement
Einkommen aus unselbständiger Arbeit . . . . .	.	.	.	.	.	.	.	Bâtiments d'ouvrage
Nettobetriebsüberschuß . . . . .	.	.	.	.	.	.	.	Valeur ajoutée nette au coût des facteurs
Pachten und Halbpachten . . . . .	.	.	.	.	.	.	.	Rémunération des salariés
Zinsen . . . . .	.	.	.	.	.	.	.	Excédent net d'exploitation
Sonstige Einkommen . . . . .	.	.	.	.	.	.	.	Fermages et métayages
								Intérêts
								Autres revenus

#### Bruttoanlageinvestitionen

Neuanpflanzungen . . . . .	.	.	.	.	.	.	.
Vieh . . . . .	.	.	.	.	.	.	.
Wirtschaftsgebäude . . . . .	.	.	.	.	.	.	.
Sonstige Bauten mit Ausnahme der Bodenverbesserungen . . . . .	.	.	.	.	.	.	.
Bodenverbesserungen . . . . .	.	.	.	.	.	.	.
Fahrzeuge . . . . .	.	.	.	.	.	.	.
Maschinen und andere Ausrüstungsgüter . . . . .	.	.	.	.	.	.	.
Sonstige . . . . .	.	.	.	.	.	.	.
Insgesamt . . . . .	3 483	3 690	4 069	4 160	4 153	4 381	4 678
darunter : abzugsfähige MWSt auf Investitionen . . . . .	.	.	.	.	.	.	.

#### Formation brute de capital fixe

Plantations nouvelles . . . . .	.	.	.	.	.	.	.
Bétail . . . . .	.	.	.	.	.	.	.
Bâtiments agricoles . . . . .	.	.	.	.	.	.	.
Autres ouvrages à l'exception de l'amélioration des terres . . . . .	.	.	.	.	.	.	.
Amélioration des terres . . . . .	.	.	.	.	.	.	.
Matériel de transport . . . . .	.	.	.	.	.	.	.
Machines et autre équipement . . . . .	.	.	.	.	.	.	.
Autres . . . . .	.	.	.	.	.	.	.
Total . . . . .	4 678	4 678	4 678	4 678	4 678	4 678	4 678
darunter : abzugsfähige MWSt auf Investitionen . . . . .	.	.	.	.	.	.	.

<sup>1)</sup> Deutschland (BR).

<sup>2)</sup> Italien 1963-1969 : Indirekte Steuern; Frankreich ab 1968 MWSt.

<sup>3)</sup> Einschl. auf Vorleistungen entfallende Subventionen für Deutschland (BR).

<sup>1)</sup> Allemagne (RF).

<sup>2)</sup> Italie 1963-1969 : Impôts indirects; France à partir de 1968 TVA.

<sup>3)</sup> Y compris, pour l'Allemagne (RF), les subventions affectées à la consommation intermédiaire.

Produkt	1963	1964	1965	1966	1967	1968	1969	Produit
<b>Deutschland (BR)</b>								
In jeweiligen Preisen und Wechselkursen				aux prix et taux de change courants				
Mio RE/UC								
Getreide und Reis . . . . .	690	751	577	640	781	774	715	Céréales et riz
Weizen . . . . .	338	359	300	290	366	380	363	Blé
Roggen <sup>1)</sup> . . . . .	148	171	112	111	136	130	102	Seigle <sup>1)</sup>
Gerste . . . . .	176	195	150	186	212	202	205	Orge
Hafer <sup>2)</sup> . . . . .	28	26	15	53	67	57	37	Avoine <sup>2)</sup>
Körnermais . . . . .	—	—	—	—	—	5	8	Mais-grain
Sonstiges . . . . .	—	—	—	—	—	—	—	Autres
Rohreis . . . . .	—	—	—	—	—	—	—	Paddy
Hülsenfrüchte . . . . .	2	1	1	1	1	1	1	Légumes secs
Hackfrüchte . . . . .	498	375	452	545	532	409	472	Plantes sarclées
Kartoffeln . . . . .	259	102	255	306	275	183	223	Pommes de terre
Zuckerrüben . . . . .	238	272	196	238	256	225	248	Betteraves sucrières
Sonstige . . . . .	1	1	1	1	1	1	1	Autres
Handelsgewächse . . . . .	72	68	64	65	73	80	84	Plantes industrielles
Ölsaaten . . . . .	15	16	14	15	20	31	28	Plantes oléagineuses herbacées
Textilpflanzen . . . . .	—	—	—	—	—	—	—	Plantes textiles
Tabak . . . . .	14	11	12	12	10	11	12	Tabac
Hopfen . . . . .	43	41	38	38	43	38	44	Houblon
Sonstige . . . . .	—	—	—	—	—	—	—	Autres
Gemüse . . . . .	200	201	209	248	236	270	256	Légumes frais
Tomaten . . . . .	16	16	13	16	19	16	—	Tomates
Blumenkohl . . . . .	13	13	14	20	19	20	—	Choux-fleurs
Dauerkulturen . . . . .	857	861	966	1 033	1 050	1 047	1 110	Cultures permanentes
Obst . . . . .	359	317	375	405	415	369	364	Fruits
Zitrusfrüchte . . . . .	—	—	—	—	—	—	—	Agrumes
Weintrauben . . . . .	—	—	—	—	—	—	—	Raisins
Wein <sup>3)</sup> . . . . .	153	161	187	197	183	212	255	Vin <sup>3)</sup>
Tafeloliven . . . . .	—	—	—	—	—	—	—	Olives de table
Olivensöl . . . . .	51	54	57	61	65	67	70	Huile d'olive
Baumschulerzeugnisse . . . . .	294	329	347	370	387	399	421	Plants de pépinières
Sonstige . . . . .	33	33	34	34	35	35	36	Autres
Sämereien . . . . .	33	33	34	34	35	35	36	Semences
<b>Pflanzliche Endproduktion <sup>4)</sup></b> . . . . .	<b>2 352</b>	<b>2 290</b>	<b>2 303</b>	<b>2 566</b>	<b>2 708</b>	<b>2 616</b>	<b>2 674</b>	<b>Production végétale finale <sup>4)</sup></b>
<b>Tiere</b> . . . . .	<b>2 790</b>	<b>3 028</b>	<b>3 241</b>	<b>3 390</b>	<b>3 280</b>	<b>3 425</b>	<b>3 909</b>	<b>Animaux</b>
Rinder ohne Kälber . . . . .	931	1 044	1 113	1 132	1 148	1 263	1 373	Bovins sans veaux
Kälber . . . . .	150	172	173	170	172	179	194	Veaux
Schweine . . . . .	1 628	1 698	1 780	1 926	1 781	1 830	2 171	Porcs
Einhufer . . . . .	22	26	26	24	21	17	15	Equidés
Schafe und Ziegen . . . . .	14	14	14	14	15	16	15	Ovins et caprins
Geflügel . . . . .	94	103	113	136	141	129	145	Volailles
Sonstige . . . . .	—	—	—	—	—	—	8	Autres
„Selbsterstellte Anlagen“ (Vieh) . . . . .	— 49	— 29	+ 22	— 12	+ 2	— 9	— 12	« Constructions pour compte propre » (bétail)
<b>Tierische Erzeugnisse</b> . . . . .	<b>2 287</b>	<b>2 369</b>	<b>2 530</b>	<b>2 563</b>	<b>2 731</b>	<b>2 674</b>	<b>2 757</b>	<b>Produits animaux</b>
Milch . . . . .	1 791	1 894	1 959	1 983	2 012	2 073	2 136	Lait
Eier . . . . .	481	458	554	563	697	583	602	Œufs
Wolle . . . . .	3	3	3	3	2	2	2	Laine
Sonstige . . . . .	12	14	14	14	20	16	17	Autres
<b>Tierische Endproduktion <sup>4)</sup></b> . . . . .	<b>5 077</b>	<b>5 397</b>	<b>5 771</b>	<b>5 953</b>	<b>6 011</b>	<b>6 099</b>	<b>6 666</b>	<b>Production animale finale <sup>4)</sup></b>
Lohnarbeiten auf der landwirtschaftlichen Erzeugerstufe . . . . .	25	30	30	32	35	53	58	Travaux agricoles à façon
— Subventionen <sup>5)</sup> . . . . .	228	246	264	231	180	148	167	— Subventions <sup>5)</sup>
<b>Endproduktion der Landwirtschaft</b> . . . . .	<b>7 226</b>	<b>7 471</b>	<b>7 840</b>	<b>8 320</b>	<b>8 574</b>	<b>8 620</b>	<b>9 231</b>	<b>Production finale de l'agriculture</b>

Saat- und Pflanzgut <sup>1)</sup>	38	48	52	50	45	51	54	Semences et plants <sup>4)</sup>
Futtermittel	1 040	1 217	1 398	1 524	1 592	1 357	1 616	Alliments d'animaux
Dünger- und Bodenverbesserungsmittel	463	502	532	545	609	517	584	Engrais et amendements
Pflanzenschutz- und Schädlingsbekämpfungsmittel	36	37	41	46	50	62	83	Produits de protection de cultures
Pharmazeutische Produkte								Produits pharmaceutiques
Energie	192	229	244	306	352	417	418	Energie
Vieh <sup>2)</sup>	2	2	2	1	2	4	5	Bétail <sup>4)</sup>
Material und Geräte; Unterhaltung und Reparatur	689	740	787	814	800	870	910	Petit matériel; entretien et réparation
Dienstleistungen <sup>3)</sup>	250	263	281	297	304	303	341	Services <sup>7)</sup>
Sonstige	58	65	66	71	74	85	88	Autres
<b>Vorleistungen insgesamt <sup>4)</sup></b>	<b>2 883</b>	<b>3 186</b>	<b>3 500</b>	<b>3 744</b>	<b>3 889</b>	<b>3 785</b>	<b>4 209</b>	<b>Consommation intermédiaire totale <sup>4)</sup></b>
<b>Bruttowertschöpfung zu Marktpreisen</b>	<b>4 343</b>	<b>4 285</b>	<b>4 340</b>	<b>4 576</b>	<b>4 685</b>	<b>4 835</b>	<b>5 022</b>	<b>Valeur ajoutée brute aux prix du marché</b>
+ Subventionen	432	416	482	477	390	642	479	+ Subventions
- Indirekte Steuern <sup>5)</sup>	220	251	267	277	285	282	299	- Impôts indirects <sup>5)</sup>
darunter : tatsächlich abgeführte MWSt	—	—	—	—	—	.	.	dont : TVA réellement versée
<b>Bruttowertschöpfung zu Faktorkosten</b>	<b>4 555</b>	<b>4 450</b>	<b>4 555</b>	<b>4 776</b>	<b>4 790</b>	<b>5 195</b>	<b>5 202</b>	<b>Valeur ajoutée brute au coût des facteurs</b>
- Abschreibungen	605	655	715	773	813	842	906	- Amortissements
Ausrüstungsgüter	457	497	550	603	640	665	.	Biens d'équipement
Bauten	148	158	165	170	173	177	.	Bâtiments d'ouvrage
<b>Nettowertschöpfung zu Faktorkosten</b>	<b>3 950</b>	<b>3 795</b>	<b>3 840</b>	<b>4 003</b>	<b>3 977</b>	<b>4 353</b>	<b>4 296</b>	<b>Valeur ajoutée nette au coût des facteurs</b>
Einkommen aus unselbständiger Arbeit	496	494	514	526	511	495	480	Rémunération des salariés
Nettobetriebsüberschuß	3 454	3 301	3 326	3 477	3 466	3 858	3 816	Excédent net d'exploitation
Pachten und Halbpachten	140	134	135	138	160	188	169	Fermages et métayages
Zinsen	205	321	256	303	340	375	407	Intérêts
Sonstige Einkommen	3 109	2 846	2 935	3 036	2 966	3 295	3 240	Autres revenus

#### Bruttoanlageinvestitionen

Neuanpflanzungen	4	5	6	7	8	9	9
Vieh	- 44	- 25	+ 28	- 9	+ 6	- 4	- 6
Wirtschaftsgebäude	363	413	438	465	430	400	437
Sonstige Bauten mit Ausnahme der Bodenverbesserungen							
Bodenverbesserungen	161	170	162	136	118	123	120
Fahrzeuge	72	73	83	78	59	56	82
Maschinen und andere Ausrüstungsgüter	594	672	791	686	590	545	646
Sonstige	26	29	30	30	28	26	28
<b>Insgesamt</b>	<b>1 176</b>	<b>1 337</b>	<b>1 538</b>	<b>1 393</b>	<b>1 239</b>	<b>1 155</b>	<b>1 316</b>
darunter : abzugsfähige MWSt auf Investitionen	—	—	—	—	—	.	.

#### Formation brute de capital fixe

Plantations nouvelles							
Bétail							
Bâtiments agricoles							
Autres ouvrages à l'exception de l'amélioration des terres							
Amélioration des terres							
Matériel de transport							
Machines et autre équipement							
Autres							
<b>Total</b>							
dont : TVA déductible sur investissements							

<sup>1)</sup> Einschl. Wintermenggetreide.

<sup>2)</sup> Einschl. Sommermenggetreide.

<sup>3)</sup> Weinmost; einschl. Wertzuwachs Weinmost zu Wein in landwirtschaftlichen Betrieben.

<sup>4)</sup> Vor Abzug des nicht produktweise zugeordneten Teils der Subventionen.

<sup>5)</sup> Produktweise nicht zurechenbare Subventionen.

<sup>6)</sup> Nur Importe (d.h. ohne Kosten des Innerlandwirtschaftlichen Austausches).

<sup>7)</sup> Einschl. Kosten des Innerlandwirtschaftlichen Austausches für Saat- und Pflanzgut sowie Vieh.

<sup>8)</sup> Einschl. auf Vorleistungen entfallende Subventionen.

<sup>9)</sup> Einschl. Zinsmarge und Versicherungsprämie.

<sup>1)</sup> Y compris métal.

<sup>2)</sup> Y compris mélanges de céréales d'été.

<sup>3)</sup> Moût; y compris valeur ajoutée par la transformation de moût en vin dans les exploitations agricoles.

<sup>4)</sup> Avant déduction de la partie des subventions non imputées par produits.

<sup>5)</sup> Subventions ne pouvant être imputées par produits.

<sup>6)</sup> Importations seules (sans frais des échanges entre agriculteurs).

<sup>7)</sup> Y compris frais des échanges entre agriculteurs pour semences, plants et bétail.

<sup>8)</sup> Y compris les subventions affectées à la consommation intermédiaire.

<sup>9)</sup> Y compris marges d'intérêt et primes d'assurances.

Produkt	1963	1964	1965	1966	1967	1968	1969 prov.	Produit
<b>France</b>								
in jeweiligen Preisen und Wechselkursen				aux prix et taux de change courants				
Mio RE/UC								
Getreide und Reis	1 003	1 114	1 271	1 176	1 632	1 750	1 666	Céréales et riz
Weizen	594	815	866	688	1 025	1 084	956	Blé
Roggen <sup>1)</sup>	5	4	4	3	5	7	6	Seigle <sup>1)</sup>
Gerste	234	201	213	241	367	359	347	Orge
Hafer <sup>2)</sup>	18	6	18	24	33	29	29	Avoine <sup>2)</sup>
Körnermais	134	67	153	203	183	258	314	Mais-grain
Sonstiges	4	4	4	3	3	3	3	Autres
Rohreis	14	17	13	14	16	10	11	Paddy
Hülsenfrüchte	27	14	19	18	13	17	13	Légumes secs
Hackfrüchte	363	361	430	414	341	373	508	Plantes sarclées
Kartoffeln	171	154	236	252	184	122	243	Pommes de terre
Zuckerrüben	192	207	194	162	157	251	265	Betteraves sucrières
Sonstige	.	.	.	.	.	.	.	Autres
Handelsgewächse	131	175	166	165	188	194	205	Plantes industrielles
Ölsaaten	29	45	55	52	82	87	102	Plantes oléagineuses herbacées
Textilpflanzen	40	53	32	35	34	24	23	Plantes textiles
Tabak	45	57	55	56	57	65	62	Tabac
Hopfen	4	4	4	5	3	3	2	Houblon
Sonstige	13	16	20	17	12	15	16	Autres
Gemüse	663	626	637	679	696	709	745	Légumes frais
Tomaten	.	.	.	.	.	.	.	Tomates
Blumenkohl	.	.	.	.	.	.	.	Choux-fleurs
Dauerkulturen	1 200	1 257	1 294	1 312	1 481	1 558	1 416	Cultures permanentes
Obst	360	350	387	362	422	430	453	Fruits
Zitrusfrüchte	.	.	.	.	.	.	.	Agrumes
Weintrauben	27	51	45	48	52	52	65	Raisins
Wein	799	842	848	886	990	1 061	883	Vin
Tafeloliven	1	1	1	1	1	1	1	Olives de table
Olivenöl	1	0	1	1	1	1	2	Huile d'olive
Baumschulerzeugnisse	10	12	11	13	14	12	11	Plants de pépinières
Sonstige	2	1	1	1	1	1	1	Autres
Sonstige	114	124	147	168	186	220	227	Autres
Sämereien	.	.	.	.	.	.	.	Semences
<b>Pflanzliche Endproduktion <sup>3)</sup></b>	<b>3 501</b>	<b>3 671</b>	<b>3 964</b>	<b>3 932</b>	<b>4 537</b>	<b>4 821</b>	<b>4 780</b>	<b>Production végétale finale <sup>3)</sup></b>
Tiere	3 672	3 664	3 868	4 238	4 339	4 487	4 542	Animaux
Rinder ohne Kälber	1 099	1 115	1 193	1 267	1 367	1 449	1 451	Bovins sans veaux
Kälber	592	566	604	643	652	670	675	Veaux
Schweine	1 011	942	967	1 127	1 047	1 009	1 021	Porcs
Einhufar	64	67	70	70	57	52	57	Equidés
Schafe und Ziegen	147	151	163	179	185	200	185	Ovins et caprins
Geflügel	452	488	501	520	571	607	633	Volailles
Sonstige	307	335	370	432	460	500	520	Autres
Tierische Erzeugnisse	2 171	2 167	2 323	2 471	2 629	2 696	2 595	Produits animaux
Milch	1 735	1 803	1 908	2 040	2 200	2 275	2 143	Lait
Eier	400	321	370	384	380	378	408	Œufs
Wolle	22	27	27	28	27	26	24	Laine
Sonstige	14	16	18	19	22	17	20	Autres
<b>Tierische Endproduktion <sup>3)</sup></b>	<b>5 843</b>	<b>5 831</b>	<b>6 191</b>	<b>6 709</b>	<b>6 968</b>	<b>7 183</b>	<b>7 137</b>	<b>Production animale finale <sup>3)</sup></b>
Lohnarbeiten auf der landwirtschaftlichen Erzeugerstufe	.	.	.	.	.	.	.	Travaux agricoles à façon
+ MWSt <sup>4)</sup>	—	—	—	—	—	130	210	+ TVA <sup>4)</sup>
<b>Endproduktion der Landwirtschaft</b>	<b>9 344</b>	<b>9 502</b>	<b>10 155</b>	<b>10 641</b>	<b>11 505</b>	<b>12 134</b>	<b>12 127</b>	<b>Production finale de l'agriculture</b>

Saat- und Pflanzgut . . . . .	.	.	.	.	.	.	.	Semences et plants	
Futtermittel . . . . .	618	673	782	880	946	919	923	Aliments d'animaux	
Dünge- und Bodenverbesserungsmittel . . . . .	522	621	600	633	680	827	783	Engrais et amendements	
Pflanzenschutz- und Schädlingsbekämpfungsmittel . . . . .	79	85	86	96	106	107	111	Produits de protection de cultures	
Pharmazeutische Produkte . . . . .	5	5	6	7	7	8	8	Produits pharmaceutiques	
Energie . . . . .	226	230	237	251	280	318	337	Energie	
Vieh . . . . .	.	.	.	.	.	.	.	Bétail	
Material und Geräte; Unterhaltung und Reparatur . . . . .	535	590	641	695	753	832	921	Petit matériel; entretien et réparation	
Dienstleistungen . . . . .	323	367	405	435	468	528	570	Services	
Sonstige . . . . .	96	105	109	102	118	119	118	Autres	
<b>Vorleistungen insgesamt . . . . .</b>	<b>2 404</b>	<b>2 676</b>	<b>2 866</b>	<b>3 099</b>	<b>3 358</b>	<b>3 658</b>	<b>3 771</b>	<b>Consommation intermédiaire totale</b>	
<b>Bruttowertschöpfung zu Marktpreisen . . . . .</b>	<b>6 940</b>	<b>6 826</b>	<b>7 289</b>	<b>7 542</b>	<b>8 147</b>	<b>8 476</b>	<b>8 356</b>	<b>Valeur ajoutée brute aux prix du marché</b>	
+ Subventionen . . . . .	76	53	65	50	60	67	105	+ Subventions	
- Indirekte Steuern . . . . .	193	205	217	252	250	291	271	- Impôts indirects	
darunter : tatsächlich abgeführte MWSt . . . . .	10	11	12	14	12	58	29	dont : TVA réellement versée	
<b>Bruttowertschöpfung zu Faktorkosten . . . . .</b>	<b>6 823</b>	<b>6 674</b>	<b>7 137</b>	<b>7 340</b>	<b>7 957</b>	<b>8 252</b>	<b>8 190</b>	<b>Valeur ajoutée brute au coût des facteurs</b>	
- Abschreibungen . . . . .	590	669	722	780	813	862	913	- Amortissements	
Ausrüstungsgüter . . . . .	.	.	.	.	.	.	.	Biens d'équipement	
Bauten . . . . .	.	.	.	.	.	.	.	Bâtiments d'ouvrage	
<b>Nettowertschöpfung zu Faktorkosten . . . . .</b>	<b>6 233</b>	<b>6 005</b>	<b>6 415</b>	<b>6 560</b>	<b>7 144</b>	<b>7 390</b>	<b>7 277</b>	<b>Valeur ajoutée nette au coût des facteurs</b>	
Einkommen aus unselbständiger Arbeit . . . . .	727	780	807	852	894	953	986	Rémunération des salariés	
Nettobetriebsüberschuß . . . . .	5 506	5 225	5 608	5 708	6 250	6 437	6 291	Excédent net d'exploitation	
Pachten und Halbpachten . . . . .	579	587	597	630	655	662	656	Fermages et métayages	
Zinsen . . . . .	84	102	124	149	180	220	255	Intérêts	
Sonstige Einkommen . . . . .	4 843	4 536	4 887	4 929	5 415	5 555	5 380	Autres revenus	
<b>Bruttoanlageinvestitionen</b>								<b>Formation brute de capital fixe</b>	
Neuanpflanzungen . . . . .	.	.	.	.	.	.	.	Plantations nouvelles	
Vieh . . . . .	.	.	.	.	.	.	.	Bétail	
Wirtschaftsgebäude . . . . .	.	.	.	.	.	.	.	Bâtiments agricoles	
Sonstige Bauten mit Ausnahme der Bodenverbesserungen . . . . .	.	.	.	.	.	.	.	Autres ouvrages à l'exception de l'amélioration des terres	
Bodenverbesserungen . . . . .	.	.	.	.	.	.	.	Amélioration des terres	
Fahrzeuge . . . . .	.	.	.	.	.	.	.	Matériel de transport	
Maschinen und andere Ausrüstungsgüter . . . . .	.	.	.	.	.	.	.	Machines et autre équipement	
Sonstige . . . . .	.	.	.	.	.	.	.	Autres	
<b>Insgesamt . . . . .</b>	<b>1 054</b>	<b>1 155</b>	<b>1 241</b>	<b>1 405</b>	<b>1 410</b>	<b>1 564</b>	<b>1 658</b>	<b>Total</b>	
darunter : abzugsfähige MWSt auf Investitionen . . . . .	.	.	.	.	.	.	.	dont : TVA déductible sur investissements	

1) Einschl. Wintermenggetreide.

2) Einschl. Sommermenggetreide.

3) Ab 1968 ohne die produktweise zuzuordnende MWSt.

4) Produktweise nicht zugeordnete MWSt.

1) Y compris métal.

2) Y compris mélanges de céréales d'été.

3) A partir de 1968 sans TVA imputable par produits.

4) TVA non imputée par produits.

Produkt	1963	1964	1965	1966	1967	1968	1969 prov.	Produit
<b>Italia</b>								
In jeweiligen Preisen und Wechselkursen				aux prix et taux de change courants				
Mio RE/UC								
Getreide und Reis	1 070	1 104	1 267	1 210	1 265	1 215	1 260	Céréales et riz
Weizen	872	903	1 083	1 018	1 015	974	968	Blé
Roggen	3	3	3	3	3	3	3	Seigle
Gerste	4	2	4	3	3	3	3	Orge
Hafer	8	5	10	7	9	5	7	Avoine
Körnermais	116	112	103	94	134	138	158	Mais-grain
Sonstiges	1	1	1	1	1	1	1	Autres
Rohreis	66	78	63	84	100	91	119	Paddy
Hülsenfrüchte	82	70	71	76	78	60	64	Légumes secs
Hackfrüchte	255	286	365	362	392	341	407	Plantes sarclées
Kartoffeln	146	151	198	172	161	166	219	Pommes de terre
Zuckerrüben	107	133	165	188	229	173	186	Betteraves sucrières
Sonstige	2	2	2	2	2	2	2	Autres
Handelsgewächse	85	101	89	87	100	82	86	Plantes industrielles
Ölsaaten	6	7	6	6	4	3	3	Plantes oléagineuses herbacées
Textilpflanzen	9	6	7	7	5	3	2	Plantes textiles
Tabak	62	80	69	67	84	70	75	Tabac
Hopfen								Houblon
Sonstige	8	8	7	7	7	6	6	Autres
Gemüse	877	965	991	1 028	1 142	1 143	1 228	Légumes frais
Tomaten	177	175	189	186	190	206	214	Tomates
Blumenkohl	57	55	50	63	62	64	66	Choux-fleurs
Dauerkulturen	2 019	2 082	2 301	2 323	2 654	2 357	2 705	Cultures permanentes
Obst	578	707	764	761	766	693	769	Fruits
Zitrusfrüchte	203	180	174	225	240	283	281	Agrumes
Weintrauben	85	92	99	101	111	109	132	Raisins
Wein	579	814	819	886	1 004	923	1 119	Vin
Tafeloliven	16	9	19	15	25	17	19	Olives de table
Olivenöl	555	275	421	330	500	320	371	Huile d'olive
Baumschulerzeugnisse	2	3	3	3	5	9	12	Plants de pépinières
Sonstige	1	2	2	2	3	3	2	Autres
Sonstige	177	184	197	203	222	216	250	Autres
Sämereien								Semences
Pflanzliche Endproduktion <sup>1)</sup>	4 565	4 792	5 281	5 289	5 853	5 414	6 000	Production végétale finale <sup>1)</sup>
Tiere	1 500	1 673	1 676	1 914	2 005	2 131	2 373	Animaux
Rinder ohne Kälber	549	711	731	867	932	1 033	1 100	Bovins sans veaux
Kälber	330	370	349	395	425	454	544	Veaux
Schweine	12	14	15	13	13	15	14	Porcs
Einhufer	43	52	48	53	53	49	51	Equidés
Schafe und Ziegen	482	430	429	477	462	454	531	Ovins et caprins
Geflügel	84	96	104	109	120	126	133	Volailles
Sonstige								Autres
Tierische Erzeugnisse	997	1 129	1 308	1 352	1 281	1 315	1 360	Produits animaux
Milch	643	777	915	1 002	940	957	965	Lait
Eier	330	328	371	330	320	338	377	Eufs
Wolle	11	13	13	12	11	9	9	Laine
Sonstige	13	11	9	8	10	11	9	Autres
Tierische Endproduktion <sup>1)</sup>	2 497	2 802	2 984	3 266	3 286	3 446	3 733	Production animale finale <sup>1)</sup>
Lohnarbeiten auf der landwirtschaftlichen Erzeugerstufe								Travaux agricoles à façon
+ Indirekte Steuern <sup>2)</sup>	50	63	66	62	62	42	43	+ Impôts indirects <sup>2)</sup>
Endproduktion der Landwirtschaft	7 112	7 657	8 331	8 617	9 201	8 902	9 776	Production finale de l'agriculture

Saat- und Pflanzgut . . . . .	69	72	77	89	95	91	90	Semences et plants	
Futtermittel . . . . .	576	717	937	997	1 067	1 129	1 250	Aliments d'animaux	
Dünge- und Bodenverbesserungsmittel . . . . .	179	183	201	238	245	248	245	Engrais et amendements	
Pflanzenschutz- und Schädlingsbekämpfungsmittel . . . . .	72	82	86	95	104	98	101	Produits de protection de cultures	
Pharmazeutische Produkte . . . . .								Produits pharmaceutiques	
Energie . . . . .	59	64	71	75	82	85	90	Energie	
Vieh . . . . .								Bétail	
Material und Geräte; Unterhaltung und Reparatur	304	332	372	390	406	420	450	Petit matériel; entretien et réparation	
Dienstleistungen . . . . .									
Sonstige *) . . . . .								Services	
<b>Vorleistungen insgesamt . . . . .</b>	<b>1 259</b>	<b>1 450</b>	<b>1 744</b>	<b>1 884</b>	<b>1 999</b>	<b>2 071</b>	<b>2 226</b>	<b>Consommation intermédiaire totale</b>	
<b>Bruttowertschöpfung zu Marktpreisen . . . . .</b>	<b>5 853</b>	<b>6 207</b>	<b>6 587</b>	<b>6 733</b>	<b>7 202</b>	<b>6 831</b>	<b>7 550</b>	<b>Valeur ajoutée brute aux prix du marché</b>	
+ Subventionen . . . . .	26	32	27	124	319	296	345	+ Subventions	
- Indirekte Steuern . . . . .	50	63	66	62	62	42	43	- Impôts indirects	
darunter : tatsächlich abgeführte MWSt . . . . .	—	—	—	—	—	—	—	dont : TVA réellement versée	
<b>Bruttowertschöpfung zu Faktorkosten . . . . .</b>	<b>5 829</b>	<b>6 176</b>	<b>6 548</b>	<b>6 795</b>	<b>7 459</b>	<b>7 085</b>	<b>7 852</b>	<b>Valeur ajoutée brute au coût des facteurs</b>	
- Abschreibungen . . . . .	499	570	606	643	696	740	800	- Amortissements	
Ausrüstungsgüter . . . . .	.	.	.	.	.	.	.	Biens d'équipement	
Bauten . . . . .	.	.	.	.	.	.	.	Bâtiments d'ouvrage	
<b>Nettowertschöpfung zu Faktorkosten . . . . .</b>	<b>5 330</b>	<b>5 606</b>	<b>5 942</b>	<b>6 152</b>	<b>6 763</b>	<b>6 345</b>	<b>7 052</b>	<b>Valeur ajoutée nette au coût des facteurs</b>	
Einkommen aus unselbständiger Arbeit . . . . .	.	.	.	.	.	.	.	Rémunération des salariés	
Nettobetriebsüberschuß . . . . .	.	.	.	.	.	.	.	Excédent net d'exploitation	
Pachten und Halbpachten . . . . .	.	.	.	.	.	.	.	Fermages et métayages	
Zinsen . . . . .	.	.	.	.	.	.	.	Intérêts	
Sonstige Einkommen . . . . .	.	.	.	.	.	.	.	Autres revenus	
<b>Bruttoanlageinvestitionen *)</b>								<b>Formation brute de capital fixe *)</b>	
Neuanpflanzungen . . . . .	571	473	533	530	614	707	682	Plantations nouvelles	
Vieh . . . . .									
Wirtschaftsgebäude . . . . .								Bâtiments agricoles	
Sonstige Bauten mit Ausnahme der Bodenverbesserungen . . . . .								Autres ouvrages à l'exception de l'amélioration des terres	
Bodenverbesserungen . . . . .	120	130	144	152	173	171	181	Amélioration des terres	
Fahrzeuge . . . . .	307	304	278	323	357	375	389	Matériel de transport	
Maschinen und andere Ausrüstungsgüter . . . . .								Machines et autre équipement	
Sonstige . . . . .								Autres	
<b>Insgesamt . . . . .</b>	<b>998</b>	<b>907</b>	<b>955</b>	<b>1 005</b>	<b>1 144</b>	<b>1 253</b>	<b>1 252</b>	<b>Total</b>	
darunter : abzugsfähige MWSt auf Investitionen . . . . .	—	—	—	—	—	—	—	dont : TVA déductible sur investissements	

1) Ohne die produktweise zuzuordnenden indirekten Steuern.

2) Produktweise nicht zugeordnete indirekte Steuern.

3) Einschl. pharmazeutische Produkte.

4) Einschl. der Bruttoanlageinvestitionen der Forstwirtschaft und Fischerei.

1) Sans impôts indirects imputables par produits.

2) Impôts indirects non imputés par produits.

3) Y compris produits pharmaceutiques.

4) Y compris formation brute de capital fixe de la sylviculture et de la pêche.

Produkt	1963	1964	1965	1966	1967	1968 prov.	1969 prov.	Produit
<b>Niederland</b>								
in jeweiligen Preisen und Wechselkursen					aux prix et taux de change courants			
Mio RE/UC								
Getreide und Reis . . . . .	100	119	109	116	128	122	123	Céréales et riz
Weizen . . . . .	44	59	47	54	60	60	61	Blé
Roggen . . . . .	12	15	11	9	12	14	12	Seigle
Gerste . . . . .	23	23	28	30	33	28	29	Orge
Hafer . . . . .	18	19	20	21	21	19	20	Avoine
Körnermais . . . . .	.	.	.	.	.	.	.	Mais-grain
Sonstiges <sup>1)</sup> . . . . .	3	3	3	2	2	1	1	Autres <sup>1)</sup>
Rohreis . . . . .	—	—	—	—	—	—	—	Paddy
Hülsenfrüchte . . . . .	13	11	8	7	8	6	8	Légumes secs
Erbsen . . . . .	11	9	6	5	6	5	6	Pois
Bohnen . . . . .	2	2	2	2	2	1	2	Haricots
Hackfrüchte . . . . .	128	171	170	204	216	198	229	Plantes sarclées
Kartoffeln . . . . .	84	88	96	130	120	101	139	Pommes de terre
Zuckerrüben . . . . .	44	82	77	74	95	97	90	Betteraves sucrières
Sonstige . . . . .	0	1	— 3	0	1	0	0	Autres
Handelsgewächse . . . . .	16	20	12	11	9	9	8	Plantes industrielles
Olisaaten . . . . .	5	7	4	5	5	4	4	Plantes oléagineuses herbacées
Textilpflanzen . . . . .	11	13	8	6	4	5	4	Plantes textiles
Tabak . . . . .	.	.	.	.	.	.	.	Tabac
Hopfen . . . . .	.	.	.	.	.	.	.	Houblon
Sonstige . . . . .	.	.	.	.	.	.	.	Autres
Gemüse . . . . .	210	203	235	247	257	277	308	Légumes frais
Tomaten . . . . .	64	65	78	75	78	82	96	Tomates
Blumenkohl . . . . .	6	6	8	7	7	8	7	Choux-fleurs
Dauerkulturen . . . . .	74	86	100	94	99	96	98	Cultures permanentes
Obst . . . . .	58	64	76	69	74	70	70	Fruits
Zitrusfrüchte . . . . .	—	—	—	—	—	—	—	Agrumes
Weintrauben . . . . .	—	—	—	—	—	—	—	Raisins
Wein . . . . .	—	—	—	—	—	—	—	Vin
Tafeloliven . . . . .	—	—	—	—	—	—	—	Olives de table
Olivenöl . . . . .	—	—	—	—	—	—	—	Huile d'olive
Baumschulerzeugnisse . . . . .	16	22	24	25	25	26	28	Plants de pépinières
Sonstige . . . . .	.	.	.	.	.	.	.	Autres
Sonstige . . . . .	151	174	164	175	209	193	216	Autres
Sämereien . . . . .	12	15	15	15	14	11	10	Semences
<b>Pflanzliche Endproduktion <sup>2)</sup> . . . . .</b>	<b>692</b>	<b>784</b>	<b>798</b>	<b>854</b>	<b>926</b>	<b>901</b>	<b>990</b>	<b>Production végétale finale <sup>2)</sup></b>
Tiere <sup>3)</sup> . . . . .	523	647	744	750	799	940	1 046	Animaux <sup>3)</sup>
Rinder ohne Kälber . . . . .	168	211	264	253	255	296	296	Bovins sans veaux
Kälber . . . . .	60	88	95	93	96	127	149	Veaux
Schweine . . . . .	279	336	370	387	426	486	563	Porcs
Einhufer . . . . .	4	5	2	6	4	6	8	Equidés
Schafe und Ziegen . . . . .	8	7	8	9	12	13	11	Ovins et caprins
Geflügel . . . . .	4	0	5	2	6	12	19	Volailles
Sonstige . . . . .	.	.	.	.	.	.	.	Autres
Tierische Erzeugnisse . . . . .	681	721	809	855	916	993	1 037	Produits animaux
Milch . . . . .	439	496	556	604	685	728	746	Lait
Eier . . . . .	156	122	136	111	100	115	114	Œufs
Wolle . . . . .	1	1	1	1	1	1	1	Laine
Sonstige <sup>4)</sup> . . . . .	85	102	116	139	130	149	176	Autres <sup>4)</sup>
<b>Tierische Endproduktion <sup>3)</sup> <sup>4)</sup> . . . . .</b>	<b>1 204</b>	<b>1 368</b>	<b>1 553</b>	<b>1 605</b>	<b>1 715</b>	<b>1 933</b>	<b>2 083</b>	<b>Production animale finale <sup>3)</sup> <sup>4)</sup></b>
Lohnarbeiten auf der landwirtschaftlichen Erzeugerstufe . . . . .	.	.	.	.	.	.	.	Travaux agricoles à façon
<b>Endproduktion der Landwirtschaft <sup>5)</sup> . . . . .</b>	<b>1 896</b>	<b>2 152</b>	<b>2 351</b>	<b>2 459</b>	<b>2 641</b>	<b>2 834</b>	<b>3 073</b>	<b>Production finale de l'agriculture <sup>5)</sup></b>



Saat- und Pflanzgut <sup>1)</sup>	8	10	9	11	12	15	.	Semences et plantes <sup>1)</sup>
Futtermittel <sup>2)</sup>	541	576	676	755	798	846	.	Aliments d'animaux <sup>2)</sup>
Dünge- und Bodenverbesserungsmittel	101	105	107	114	122	115	.	Engrais et amendements
Pflanzenschutz- und Schädlingsbekämpfungsmittel	11	13	15	16	18	18	.	Produits de protection de cultures
Pharmazeutische Produkte	.	.	.	.	.	.	.	Produits pharmaceutiques
Energie	33	36	38	41	44	45	.	Energie
Vieh <sup>3)</sup>	1	2	3	3	5	6	.	Bétail <sup>7)</sup>
Material und Geräte; Unterhaltung und Reparatur	112	127	133	139	150	160	.	Petit matériel; entretien et réparation
Dienstleistungen	51	55	62	66	72	76	.	Services
Sonstige	.	.	.	.	.	.	.	Autres
<b>Vorleistungen insgesamt</b>	<b>858</b>	<b>924</b>	<b>1 043</b>	<b>1 145</b>	<b>1 221</b>	<b>1 281</b>	.	<b>Consommation intermédiaire totale</b>
<b>Bruttowertschöpfung zu Marktpreisen</b>	<b>1 038</b>	<b>1 228</b>	<b>1 308</b>	<b>1 314</b>	<b>1 420</b>	<b>1 553</b>	.	<b>Valeur ajoutée brute aux prix du marché</b>
+ Subventionen	107	118	106	67	50	16	3	+ Subventions
- Indirekte Steuern	30	34	43	46	48	50	.	- Impôts indirects
darunter: tatsächlich abgeführte MWSt	-	-	-	-	-	-	.	dont: TVA réellement versée
<b>Bruttowertschöpfung zu Faktorkosten</b>	<b>1 115</b>	<b>1 312</b>	<b>1 371</b>	<b>1 335</b>	<b>1 422</b>	<b>1 519</b>	(1 722)	<b>Valeur ajoutée brute au coût des facteurs</b>
- Abschreibungen	87	94	100	110	116	122	(130)	- Amortissements
Ausrüstungsgüter	.	.	.	.	.	.	.	Biens d'équipement
Bauten	.	.	.	.	.	.	.	Bâtiments d'ouvrage
<b>Nettowertschöpfung zu Faktorkosten</b>	<b>1 028</b>	<b>1 218</b>	<b>1 271</b>	<b>1 225</b>	<b>1 306</b>	<b>1 397</b>	<b>1 592</b>	<b>Valeur ajoutée nette au coût des facteurs</b>
Einkommen aus unselbständiger Arbeit	199	208	222	233	244	254	269	Rémunération des salariés
Nettobetriebsüberschuß	829	1 010	1 049	992	1 062	1 143	1 323	Excédent net d'exploitation
Pachten und Halbpachten	53	56	57	60	61	61	64	Fermages et métayages
Zinsen	.	.	.	.	.	.	.	Intérêts
Sonstige Einkommen	776	954	992	932	1 001	1 082	1 259	Autres revenus

#### Bruttoanlageinvestitionen

Neuanpflanzungen	.	.	.	.	.	.	.	Plantations nouvelles
Vieh	- 28	3	21	9	10	21	23	Bétail
Wirtschaftsgebäude	.	.	.	.	.	.	.	Bâtiments agricoles
Sonstige Bauten mit Ausnahme der Bodenverbesserungen	52	84	78	98	97	105	134	Autres ouvrages à l'exception de l'amélioration des terres
Bodenverbesserungen	9	8	12	14	16	16	14	Amélioration des terres
Fahrzeuge	23	26	33	29	33	36	40	Matériel de transport
Maschinen und andere Ausrüstungsgüter	53	71	76	83	82	80	97	Machines et autre équipement
Sonstige	.	.	.	.	.	.	.	Autres
<b>Insgesamt</b>	<b>109</b>	<b>192</b>	<b>220</b>	<b>233</b>	<b>238</b>	<b>258</b>	<b>308</b>	<b>Total</b>
darunter: abzugsfähige MWSt auf Investitionen	-	-	-	-	-	-	.	dont: TVA déductible sur investissements

#### Formation brute de capital fixe

Plantations nouvelles	.	.	.	.	.	.	.	Plantations nouvelles
Bétail	23	3	21	9	10	21	23	Bétail
Bâtiments agricoles	.	.	.	.	.	.	.	Bâtiments agricoles
Autres ouvrages à l'exception de l'amélioration des terres	105	84	78	98	97	105	134	Autres ouvrages à l'exception de l'amélioration des terres
Amélioration des terres	16	8	12	14	16	16	14	Amélioration des terres
Matériel de transport	36	26	33	29	33	36	40	Matériel de transport
Machines et autre équipement	80	71	76	83	82	80	97	Machines et autre équipement
Autres	.	.	.	.	.	.	.	Autres
<b>Total</b>	<b>308</b>	<b>192</b>	<b>220</b>	<b>233</b>	<b>238</b>	<b>258</b>	<b>308</b>	<b>Total</b>
dont: TVA déductible sur investissements	.	.	.	.	.	.	.	dont: TVA déductible sur investissements

<sup>1)</sup> Menggetreide.

<sup>2)</sup> 1969: Ausschl. MWSt.

<sup>3)</sup> Einschl. eingeführtes Nutzvieh.

<sup>4)</sup> Einschl. Bauernkäse.

<sup>5)</sup> Nur Importe (d.h. ohne Kosten des innerlandwirtschaftlichen Austauschs).

<sup>6)</sup> Nur Importe und Käufe von anderen Produktionsbereichen (d.h. ohne Kosten des innerlandwirtschaftlichen Austauschs).

<sup>7)</sup> Nur eingeführtes Nutzvieh.

<sup>1)</sup> Mélanges de céréales.

<sup>2)</sup> 1969: TVA exclue.

<sup>3)</sup> Y compris bétail de rente importé.

<sup>4)</sup> Y compris fromage de ferme.

<sup>5)</sup> Importations seules (sans frais des échanges entre agriculteurs).

<sup>6)</sup> Seulement importations et achats à d'autres branches (sans frais des échanges entre les agriculteurs).

<sup>7)</sup> Seulement bétail de rente importé.

Produkt	1963	1964	1965	1966	1967	1968	1969 prov.	Produit
<b>België/Belgique</b>								
In Jeweiligen Preisen und Wechselkursen				aux prix et taux de change courants				
Mio RE/UC								
Getreide und Reis	82	99	87	71	86	85	81	Céréales et riz
Weizen	67	85	72	55	71	71	65	Blé
Roggen <sup>1)</sup>	2	1	1	1	1	1	1	Seigle <sup>1)</sup>
Gerste	11	11	12	13	12	11	13	Orge
Hafer	2	2	2	2	2	2	2	Avoine
Körnermais	.	.	.	.	.	.	.	Mais-grain
Sonstiges	.	.	.	.	.	.	.	Autres
Rohreis	—	—	—	—	—	—	—	Paddy
Hülsenfrüchte	2	3	2	2	2	2	2	Légumes secs
Hackfrüchte	78	95	102	102	91	102	124	Plantes sarclées
Kartoffeln	39	40	54	55	26	34	55	Pommes de terre
Zuckerrüben	38	54	47	46	64	67	68	Betteraves sucrières
Sonstige	1	1	1	1	1	1	1	Autres
Handelsgewächse	17	16	13	9	9	9	10	Plantes industrielles
Ölsaaten	.	0	0	0	0	0	0	Plantes oléagineuses herbacées
Textilpflanzen	13	12	9	6	6	6	5	Plantes textiles
Tabak	2	1	1	1	1	1	1	Tabac
Hopfen	2	3	3	2	2	2	4	Houblon
Sonstige	0	0	0	0	0	0	0	Autres
Gemüse	153	153	162	178	191	187	193	Légumes frais
Tomaten	2	3	3	2	2	2	2	Tomates
Blumenkohl	5	3	5	4	4	5	3	Choux-fleurs
Dauerkulturen	92	106	109	102	110	105	128	Cultures permanentes
Obst	35	45	42	41	45	39	54	Fruits
Zitrusfrüchte	—	—	—	—	—	—	—	Agrumes
Weintrauben	5	5	5	5	6	5	6	Raisins
Wein	—	—	—	—	—	—	—	Vin
Tafeloliven	—	—	—	—	—	—	—	Olives de table
Olivensöl	—	—	—	—	—	—	—	Huile d'olive
Baumschulerzeugnisse	20	21	24	14	15	16	36	Plants de pépinières
Sonstige <sup>2)</sup>	32	35	38	42	44	45	32	Autres <sup>2)</sup>
Sonstige	4	4	3	3	3	3	4	Autres
Sämereien	1	1	1	1	1	1	1	Semences
<b>Pflanzliche Endproduktion</b>	<b>428</b>	<b>476</b>	<b>478</b>	<b>467</b>	<b>492</b>	<b>493</b>	<b>542</b>	<b>Production végétale finale</b>
Tiere	426	453	513	553	589	672	785	Animaux
Rinder ohne Kälber	191	176	188	212	212	226	238	Bovins sans veaux
Kälber	37	31	30	33	30	35	51	Veaux
Schweine	183	175	202	233	262	310	370	Porcs
Einhufer	5	7	5	8	5	6	5	Equidés
Schafe und Ziegen	2	1	2	1	2	2	2	Ovins et caprins
Geflügel	51	51	58	54	54	54	65	Volailles
Sonstige	6	6	6	7	7	7	7	Autres
Veränderung des Viehbestandes <sup>3)</sup>	— 49	6	22	3	17	32	47	Variation du cheptel <sup>3)</sup>
Tierische Erzeugnisse	364	383	429	419	423	446	438	Produits animaux
Milch	285	320	351	354	356	364	342	Lait
Eier	78	62	77	64	67	82	96	Œufs
Wolle	1	1	1	1	0	0	0	Laine
Sonstige	.	.	.	.	.	.	.	Autres
<b>Tierische Endproduktion</b>	<b>790</b>	<b>836</b>	<b>942</b>	<b>972</b>	<b>1 012</b>	<b>1 118</b>	<b>1 223</b>	<b>Production animale finale</b>
Lohnarbeiten auf der landwirtschaftlichen Erzeugerstufe	.	.	.	.	.	.	.	Travaux agricoles à façon
<b>Endproduktion der Landwirtschaft</b>	<b>1 218</b>	<b>1 312</b>	<b>1 420</b>	<b>1 439</b>	<b>1 504</b>	<b>1 611</b>	<b>1 765</b>	<b>Production finale de l'agriculture</b>

Saat- und Pflanzgut . . . . .	18	17	18	18	18	16	18	Semences et plants
Futtermittel . . . . .	261	271	332	381	410	434	487	Aliments d'animaux
Dünger- und Bodenverbesserungsmittel	74	85	83	90	97	107	118	Engrais et amendements
Pflanzenschutz- und Schädlingsbekämpfungsmittel								Produits de protection de cultures
Pharmazeutische Produkte . . . . .	80	107	106	109	114	119	123	Produits pharmaceutiques
Energie . . . . .								Energie
Vieh . . . . .								Bétail
Material und Geräte; Unterhaltung und Reparatur	2	2	2	2	3	3	3	Petit matériel; entretien et réparation
Dienstleistungen . . . . .								Services
Sonstige . . . . .	3	4	3	3	2	2	2	Autres
<b>Vorleistungen insgesamt . . . . .</b>	<b>438</b>	<b>486</b>	<b>544</b>	<b>603</b>	<b>644</b>	<b>681</b>	<b>751</b>	<b>Consommation intermédiaire totale</b>
<b>Bruttowertschöpfung zu Marktpreisen . . . . .</b>	<b>780</b>	<b>826</b>	<b>876</b>	<b>836</b>	<b>860</b>	<b>930</b>	<b>1 014</b>	<b>Valeur ajoutée brute aux prix du marché</b>
+ Subventionen . . . . .	10	9	11	8	5	4	5	+ Subventions
- Indirekte Steuern . . . . .	1	1	2	2	2	2	2	- Impôts indirects
darunter : tatsächlich abgeführte MWSt . . . . .	-	-	-	-	-	-	-	dont : TVA réellement versée
<b>Bruttowertschöpfung zu Faktorkosten . . . . .</b>	<b>789</b>	<b>834</b>	<b>885</b>	<b>842</b>	<b>863</b>	<b>932</b>	<b>1 017</b>	<b>Valeur ajoutée brute au coût des facteurs</b>
- Abschreibungen . . . . .	64	68	69	72	76	81	86	- Amortissements
Ausrüstungsgüter . . . . .								Biens d'équipement
Bauten . . . . .								Bâtiments d'ouvrage
<b>Nettowertschöpfung zu Faktorkosten . . . . .</b>	<b>725</b>	<b>766</b>	<b>816</b>	<b>770</b>	<b>787</b>	<b>851</b>	<b>931</b>	<b>Valeur ajoutée nette au coût des facteurs</b>
Einkommen aus unselbständiger Arbeit . . . . .	43	43	44	45	46	46	43	Rémunération des salariés
Nettobetriebsüberschuß . . . . .	682	723	772	725	741	805	888	Excédent net d'exploitation
Pachten und Halbpachten . . . . .	118	122	125	127	129	131	135	Fermages et métayages
Zinsen . . . . .	10	12	14	16	19	22	26	Intérêts
Sonstige Einkommen . . . . .	554	589	633	582	593	652	727	Autres revenus
<b>Bruttoanlageinvestitionen</b>								<b>Formation brute de capital fixe</b>
Neuanpflanzungen . . . . .								Plantations nouvelles
Vieh . . . . .	- 22	- 1	4	0	4	20	4	Bétail
Wirtschaftsgebäude . . . . .	14	16	16	20	28	31	37	Bâtiments agricoles
Sonstige Bauten mit Ausnahme der Bodenverbesserungen								Autres ouvrages à l'exception de l'amélioration de terres
Bodenverbesserungen . . . . .	1	2	2	2	3	4	4	Amélioration des terres
Fahrzeuge . . . . .								Matériel de transport
Maschinen und andere Ausrüstungsgüter . . . . .	49	57	64	74	60	65	68	Machines et autre équipement
Sonstige . . . . .	17	19	21	20	20	23	24	Autres
<b>Insgesamt . . . . .</b>	<b>60</b>	<b>94</b>	<b>108</b>	<b>117</b>	<b>116</b>	<b>145</b>	<b>139</b>	<b>Total</b>
darunter : abzugsfähige MWSt auf Investitionen . . . . .	-	-	-	-	-	-	-	dont : TVA déductible sur investissements

1) Einschl. Wintermengengetreide.

2) Einschl. Schnittblumen, Zierpflanzen, Blumenzwiebeln.

3) Globale Veränderung des Viehbestandes, die nicht auf die Endproduktion nach Tierarten aufgeteilt ist.

1) Y compris métal.

2) Y compris fleurs à couper, plantes ornementales, bulbes de fleurs.

3) Variation globale du cheptel non répartie sur la production finale suivant les espèces d'animaux.

Produkt	1963	1964	1965	1966	1967	1968	1969	Produit
<b>Luxembourg</b>								
in jeweiligen Preisen und Wechselkursen				aux prix et taux de change courants				
Mio RE/UC								
Getreide und Reis	6	5	5	5	6	5	4	Céréales et riz
Weizen	5	4	5	4	4	4	3	Blé
Roggen	1	1	0	1	1	0	0	Seigle
Gerste	0	0	0	1	1	1	1	Orge
Hafer	0	0	0	0	0	0	0	Avoine
Körnermais	.	.	.	.	.	.	.	Maïs-grain
Sonstiges	.	.	.	.	.	.	.	Autres
Rohreis	.	.	.	.	.	.	.	Paddy
Hülsenfrüchte	.	.	.	.	.	.	.	Légumes secs
Hackfrüchte	2	2	2	2	1	2	2	Plantes sarclées
Kartoffeln	2	2	2	2	1	2	2	Pommes de terre
Zuckerrüben	.	.	.	.	.	0	0	Betteraves sucrières
Sonstige	.	.	.	.	.	.	.	Autres
Handelsgewächse	.	.	.	.	.	.	.	Plantes industrielles
Ölsaaten	.	.	.	.	.	.	.	Plantes oléagineuses herbacées
Textilpflanzen	.	.	.	.	.	.	.	Plantes textiles
Tabak	.	.	.	.	.	.	.	Tabac
Hopfen	.	.	.	.	.	.	.	Houblon
Sonstige	.	.	.	.	.	.	.	Autres
Gemüse	1	1	1	1	1	1	1	Légumes frais
Tomaten	.	.	.	.	.	.	.	Tomates
Blumenkohl	.	.	.	.	.	.	.	Choux-fleurs
Dauerkulturen	6	6	6	6	7	6	7	Cultures permanentes
Obst	2	1	2	2	3	2	2	Fruits
Zitrusfrüchte	.	.	.	.	.	.	.	Agrumes
Weintrauben	.	.	.	.	.	.	.	Raisins
Wein	4	5	4	4	4	4	5	Vin
Tafeloliven	.	.	.	.	.	.	.	Olives de table
Olivensöl	.	.	.	.	.	.	.	Huile d'olive
Baumschulerzeugnisse	.	.	.	.	.	.	.	Plants de pépinières
Sonstige	.	.	.	.	.	.	.	Autres
Sonstige	.	.	.	.	.	.	.	Autres
Sämereien	.	.	.	.	.	.	.	Semences
<b>Pflanzliche Endproduktion</b>	<b>15</b>	<b>14</b>	<b>14</b>	<b>14</b>	<b>15</b>	<b>14</b>	<b>14</b>	<b>Production végétale finale</b>
Tiere	19	22	22	23	25	22	24	Animaux
Rinder ohne Kälber	9	11	11	12	14	13	13	Bovins sans veaux
Kälber	1	1	1	1	1	0	1	Veaux
Schweine	9	10	10	10	10	9	10	Porc
Einhufer	.	.	.	.	.	.	.	Equidés
Schafe und Ziegen	.	.	.	.	.	.	.	Ovins et caprins
Geflügel	0	0	0	0	0	0	0	Volailles
Sonstige	.	.	.	.	.	.	.	Autres
Tierische Erzeugnisse	19	20	21	22	22	23	23	Produits animaux
Milch	16	17	18	19	19	20	20	Lait
Eier	3	3	3	3	3	3	3	Œufs
Wolle	.	.	.	.	.	.	.	Laine
Sonstige	.	.	.	.	.	.	.	Autres
<b>Tierische Endproduktion</b>	<b>38</b>	<b>42</b>	<b>43</b>	<b>45</b>	<b>47</b>	<b>45</b>	<b>47</b>	<b>Production animale finale</b>
Lohnarbeiten auf der landwirtschaftlichen Erzeugerstufe	.	.	.	.	.	.	.	Travaux agricoles à façon
<b>Endproduktion der Landwirtschaft</b>	<b>53</b>	<b>56</b>	<b>57</b>	<b>59</b>	<b>62</b>	<b>59</b>	<b>61</b>	<b>Production finale de l'agriculture</b>

Saat- und Pflanzgut . . . . .	1	1	1	1	1	1	1	Semences et plants							
Futtermittel . . . . .	7	10	11	11	12	12	13	Aliments d'animaux							
Dünge- und Bodenverbesserungsmittel . . . . .	3	3	3	3	3	3	3	Engrais et amendements							
Pflanzenschutz- und Schädlingsbekämpfungsmittel . . . . .	0	0	0	0	0	0	0	Produits de protection de cultures							
Pharmazeutische Produkte . . . . .								Produits pharmaceutiques							
Energie . . . . .	1	1	1	1	1	1	2	Energie							
Vieh . . . . .								Bétail							
Material und Geräte; Unterhaltung und Reparatur . . . . .	2	2	2	2	2	2	2	Petit matériel; entretien et réparation							
Dienstleistungen . . . . .								Services							
Sonstige . . . . .	3	3	3	4	4	4	3	Autres							
<b>Vorleistungen insgesamt . . . . .</b>	<b>17</b>	<b>20</b>	<b>21</b>	<b>22</b>	<b>23</b>	<b>23</b>	<b>24</b>	<b>Consommation intermédiaire totale</b>							
<b>Bruttowertschöpfung zu Marktpreisen . . . . .</b>	<b>36</b>	<b>36</b>	<b>36</b>	<b>37</b>	<b>39</b>	<b>36</b>	<b>37</b>	<b>Valeur ajoutée brute aux prix du marché</b>							
+ Subventionen . . . . .	0	0	0	0	0	0	—	+ Subventions							
— Indirekte Steuern . . . . .	1	1	1	1	1	1	—	— Impôts indirects							
darunter : tatsächlich abgeführte MWSt . . . . .	—	—	—	—	—	—	—	dont : TVA réellement versée							
<b>Bruttowertschöpfung zu Faktorkosten . . . . .</b>	<b>35</b>	<b>35</b>	<b>35</b>	<b>36</b>	<b>38</b>	<b>35</b>	<b>36</b>	<b>Valeur ajoutée brute au coût des facteurs</b>							
— Abschreibungen . . . . .	6	6	7	7	7	7	8	— Amortissements							
Ausrüstungsgüter . . . . .	5	5	5	5	5	5	.	Biens d'équipement							
Bauten . . . . .	1	1	2	2	2	2	.	Bâtiments d'ouvrage							
<b>Nettowertschöpfung zu Faktorkosten . . . . .</b>	<b>29</b>	<b>29</b>	<b>28</b>	<b>30</b>	<b>31</b>	<b>28</b>	<b>28</b>	<b>Valeur ajoutée nette au coût des facteurs</b>							
Einkommen aus unselbständiger Arbeit . . . . .	2	2	2	2	2	2	2	Rémunération des salariés							
Nettobetriebsüberschuß . . . . .	27	27	26	28	29	26	26	Excédent net d'exploitation							
Pachten und Halbpachten . . . . .	2	2	2	2	2	2	2	Fermages et métayages							
Zinsen . . . . .	0	0	0	1	1	1	1	Intérêts							
Sonstige Einkommen . . . . .	25	25	24	25	26	23	23	Autres revenus							
<b>Bruttoanlageinvestitionen <sup>1)</sup></b>								<b>Formation brute de capital fixe <sup>1)</sup></b>							
Neuanpflanzungen . . . . .	0,2	0,2	0,2	0,3	0,2	0,2	0,2	Plantations nouvelles							
Vieh . . . . .	0,3	— 0,5	0,9	1,0	0,9	1,0	0,3	Bétail							
Wirtschaftsgebäude . . . . .								Bâtiments agricoles							
Sonstige Bauten mit Ausnahme der Bodenverbesserungen . . . . .	0,9	1,0	1,1	1,1	0,9	1,5	1,4	Autres ouvrages à l'exception de l'amélioration des terres							
Bodenverbesserungen . . . . .	0,1	0,1	0,1	0,2	0,1	0,2	0,4	Amélioration des terres							
Fahrzeuge . . . . .	4,2	3,7	4,3	4,2	3,4	3,4	2,8	Matériel de transport							
Maschinen und andere Ausrüstungsgüter . . . . .	.	.	.	.	.	.	.	Machines et autre équipement							
Sonstige . . . . .	.	.	.	.	.	.	.	Autres							
<b>Insgesamt . . . . .</b>	<b>5,7</b>	<b>4,5</b>	<b>6,6</b>	<b>6,8</b>	<b>5,5</b>	<b>6,3</b>	<b>5,1</b>	<b>Total</b>							
darunter : abzugsfähige MWSt auf Investitionen . . . . .	—	—	—	—	—	—	—	dont : TVA déductible sur investissements							

<sup>1)</sup> Abweichend von der Darstellung für die anderen Länder konnte hier auf eine Dezimale nicht verzichtet werden.

<sup>1)</sup> Par dérogation à la présentation concernant les autres pays, on n'a pas pu renoncer ici à une décimale.

Produkt	1963	1964	1965	1966	1967	1968	1969	Produit
<b>Deutschland (BR)</b>								
In Preisen von 1963				Mio DM				aux prix de 1963
Getreide und Reis . . . . .	2 762	2 967	2 300	2 551	3 437	3 399	3 024	Céréales et riz
Weizen . . . . .	1 354	1 406	1 199	1 141	1 597	1 638	1 527	Blé
Roggen <sup>1)</sup> . . . . .	593	681	446	447	594	549	403	Seigle <sup>1)</sup>
Gerste . . . . .	702	773	591	743	946	925	891	Orge
Hafer <sup>2)</sup> . . . . .	113	107	64	220	300	264	168	Avoine <sup>3)</sup>
Körnermais . . . . .	.	.	.	.	.	23	35	Mais-grain
Sonstiges . . . . .	.	.	.	.	.	.	.	Autres
Rohreis . . . . .	.	.	.	.	.	.	.	Paddy
Hülsenfrüchte . . . . .	8	5	3	4	5	3	3	Légumes secs
Hackfrüchte . . . . .	1 990	1 322	1 424	1 808	2 067	1 678	1 516	Plantes sarclées
Kartoffeln . . . . .	1 035	646	870	870	1 046	632	522	Pommes de terre
Zuckerrüben . . . . .	953	994	775	935	1 019	1 044	993	Betteraves sucrières
Sonstige . . . . .	2	2	3	3	2	2	1	Autres
Handelsgewächse . . . . .	287	287	276	283	337	357	357	Plantes industrielles
Ölsaaten . . . . .	58	63	57	59	79	109	94	Plantes oléagineuses herbacées
Textilpflanzen . . . . .	.	.	.	.	.	.	.	Plantes textiles
Tabak . . . . .	55	50	45	50	45	35	40	Tabac
Hopfen . . . . .	174	174	174	174	213	213	223	Houblon
Sonstige . . . . .	.	.	.	.	.	.	.	Autres
Gemüse . . . . .	802	693	631	784	809	767	710	Légumes frais
Tomaten . . . . .	62	81	55	64	69	58	.	Tomates
Blumenkohl . . . . .	51	55	51	66	69	68	.	Choux-fleurs
Dauerkulturen . . . . .	3 430	3 442	3 310	3 510	4 065	4 175	4 340	Cultures permanentes
Obst . . . . .	1 435	1 043	959	1 196	1 400	1 450	1 555	Fruits
Zitrusfrüchte . . . . .	.	.	.	.	.	.	.	Agrumes
Weintrauben . . . . .	.	.	.	.	.	.	.	Raisins
Wein <sup>4)</sup> . . . . .	613	814	640	535	627	705	655	Vin <sup>5)</sup>
Tafeloliven . . . . .	.	.	.	.	.	.	.	Olives de table
Olivenöl . . . . .	.	.	.	.	.	.	.	Huile d'olive
Baumschulerzeugnisse . . . . .	205	222	242	252	291	290	302	Plants de pépinières
Sonstige . . . . .	1 177	1 363	1 469	1 527	1 747	1 730	1 828	Autres
Sonstige . . . . .	131	112	98	112	146	120	89	Autres
Sämereien . . . . .	131	112	98	112	146	120	89	Semences
<b>Pflanzliche Endproduktion <sup>6)</sup></b> . . . . .	<b>4 410</b>	<b>8 828</b>	<b>8 042</b>	<b>9 052</b>	<b>10 866</b>	<b>10 499</b>	<b>10 039</b>	<b>Production végétale finale <sup>6)</sup></b>
<b>Tiere . . . . .</b>	<b>11 160</b>	<b>11 763</b>	<b>11 784</b>	<b>12 024</b>	<b>12 736</b>	<b>13 249</b>	<b>13 715</b>	<b>Animaux</b>
Rinder ohne Kälber . . . . .	3 725	3 646	3 525	3 896	4 058	4 161	4 337	Bovins sans veaux
Kälber . . . . .	601	617	576	568	578	535	542	Veaux
Schweine . . . . .	6 513	7 039	7 034	6 954	7 384	7 886	8 094	Porcs
Einhufer . . . . .	89	100	87	68	62	57	48	Equidés
Schafe und Ziegen . . . . .	53	55	50	51	51	54	49	Ovins et caprins
Geflügel . . . . .	374	410	443	520	589	587	658	Volailles
Sonstige . . . . .	.	.	.	.	.	.	27	Autres
„Selbsterstellte Anlagen“ (Vieh) . . . . .	— 195	— 104	+ 69	— 33	+ 14	— 31	— 40	« Constructions pour compte propre » (bétail)
Tierische Erzeugnisse . . . . .	9 148	9 432	9 722	9 996	10 368	10 620	10 820	Produits animaux
Milch . . . . .	7 164	7 216	7 371	7 462	7 629	7 821	7 878	Lait
Eier . . . . .	1 922	2 150	2 291	2 475	2 653	2 728	2 869	Eufs
Wolle . . . . .	14	11	11	11	11	11	13	Laine
Sonstige . . . . .	48	55	49	48	75	60	60	Autres
<b>Tierische Endproduktion <sup>6)</sup></b> . . . . .	<b>20 308</b>	<b>21 195</b>	<b>21 506</b>	<b>22 020</b>	<b>23 104</b>	<b>23 869</b>	<b>24 535</b>	<b>Production animale finale <sup>6)</sup></b>
Lohnarbeiten auf der landwirtschaftlichen Erzeugerstufe . . . . .	100	116	114	120	126	182	188	Travaux agricoles à façon
— Subventionen <sup>7)</sup> . . . . .	913	960	966	843	700	582	618	— Subventions <sup>7)</sup>
<b>Endproduktion der Landwirtschaft . . . . .</b>	<b>28 905</b>	<b>29 179</b>	<b>28 696</b>	<b>30 349</b>	<b>33 396</b>	<b>33 968</b>	<b>34 144</b>	<b>Production finale de l'agriculture</b>

Saat- und Pflanzgut <sup>1)</sup>	153	164	158	167	181	174	141	Semences et plants <sup>1)</sup>
Futtermittel	4 160	4 814	5 327	5 714	6 114	5 236	6 186	Aliments d'animaux
Dünge- und Bodenverbesserungsmittel	1 854	2 061	2 177	2 221	2 499	2 111	2 420	Engrais et amendements
Pflanzenschutz- und Schädlingsbekämpfungsmittel	145	152	162	172	186	232	309	Produits de protection de cultures
Pharmazeutische Produkte	—	—	—	—	—	—	—	Produits pharmaceutiques
Energie	766	925	962	1 101	1 038	1 468	1 473	Energie
Vieh <sup>2)</sup>	6	6	9	5	6	14	17	Bétail <sup>3)</sup>
Material und Geräte; Unterhaltung und Reparatur	2 756	2 852	2 961	3 005	2 899	3 037	2 920	Petit matériel; entretien et réparation
Dienstleistungen <sup>7)</sup>	1 002	1 034	1 068	1 099	1 101	1 078	1 165	Services <sup>7)</sup>
Sonstige	232	256	253	268	280	313	310	Autres
<b>Vorleistungen insgesamt <sup>8)</sup></b>	<b>11 534</b>	<b>12 594</b>	<b>13 449</b>	<b>14 089</b>	<b>14 526</b>	<b>14 107</b>	<b>15 344</b>	<b>Consommation Intermédiaire totale <sup>9)</sup></b>
<b>Bruttowertschöpfung zu Marktpreisen</b>	<b>17 371</b>	<b>16 585</b>	<b>15 247</b>	<b>16 260</b>	<b>18 870</b>	<b>19 861</b>	<b>18 800</b>	<b>Valeur ajoutée brute aux prix du marché</b>

Bruttoanlageinvestitionen								Formation brute de capital fixe							
Neuanpflanzungen	16	16	21	26	30	32	31	Plantations nouvelles							
Vieh	— 174	— 89	+ 90	— 21	+ 29	— 12	— 19	Bétail							
Wirtschaftsgebäude	1 450	1 579	1 619	1 705	1 588	1 416	1 371	Bâtiments agricoles							
Sonstige Bauten mit Ausnahme der Bodenverbesserungen	—	—	—	—	—	—	—	Autres ouvrages à l'exception de l'amélioration des terres							
Bodenverbesserungen	643	652	612	498	437	435	377	Amélioration des terres							
Fahrzeuge	287	292	326	300	227	213	305	Matériel de transport							
Maschinen und andere Ausrüstungsgüter	2 377	2 610	2 979	2 524	2 122	1 897	2 093	Machines et autre équipement							
Sonstige	105	112	111	110	102	93	88	Autres							
<b>Insgesamt</b>	<b>4 704</b>	<b>5 172</b>	<b>5 758</b>	<b>5 142</b>	<b>4 535</b>	<b>4 074</b>	<b>4 246</b>	<b>Total</b>							
darunter : abzugsfähige MWSt auf Investitionen	—	—	—	—	—	.	.	dont : TVA déductible sur Investissements							

<sup>1)</sup> Einschl. Wintermengengetreide.

<sup>2)</sup> Einschl. Sommermengengetreide.

<sup>3)</sup> Weinmost; einschl. Wertzuwachs Weinmost zu Wein in landwirtschaftlichen Betrieben.

<sup>4)</sup> Vor Abzug des nicht produktweise zugeordneten Teils der Subventionen.

<sup>5)</sup> Produktweise nicht zurechenbare Subventionen.

<sup>6)</sup> Nur Importe (d.h. ohne Kosten des Innerlandwirtschaftlichen Austauschs).

<sup>7)</sup> Einschl. Kosten des innerlandwirtschaftlichen Austauschs für Saat- und Pflanzgut sowie Vieh.

<sup>8)</sup> Einschl. auf Vorleistungen entfallende Subventionen.

<sup>1)</sup> Y compris méteil.

<sup>2)</sup> Y compris mélanges de céréales d'été.

<sup>3)</sup> Moût; y compris valeur ajoutée par la transformation de moût en vin dans les exploitations agricoles.

<sup>4)</sup> Avant déduction de la partie des subventions non imputée par produits.

<sup>5)</sup> Subventions ne pouvant être imputées par produits.

<sup>6)</sup> Importations seules (sans frais des échanges entre agriculteurs).

<sup>7)</sup> Y compris frais des échanges entre agriculteurs pour semences, plants et bétail.

<sup>8)</sup> Y compris les subventions affectées à la consommation intermédiaire.

Produkt	1963	1964	1965	1966	1967	1968	1969 prov.	Produit
<b>France</b>								
In Preisen von 1963				aux prix de 1963				
Mio Ffr								
Getreide und Reis	4 951	5 691	6 577	5 551	7 302	8 037	8 057	Céréales et riz
Weizen	2 934	4 178	4 625	3 277	4 560	5 026	4 711	Blé
Roggen <sup>1)</sup>	22	23	18	15	25	28	27	Seigle <sup>1)</sup>
Gerste	1 155	1 034	1 057	1 092	1 579	1 533	1 564	Orge
Hafer <sup>2)</sup>	90	34	80	107	145	126	132	Avoine <sup>2)</sup>
Körnermais	661	329	719	983	904	1 265	1 556	Mais-grain
Sonstiges	20	15	15	13	12	10	9	Autres
Rohreis	69	78	63	64	77	49	58	Paddy
Hülsenfrüchte	135	95	105	124	87	92	82	Légumes secs
Hackfrüchte	1 792	1 991	1 981	1 670	1 520	1 853	1 793	Plantes sarclées
Kartoffeln	842	858	845	809	783	658	600	Pommes de terre
Zuckerrüben	950	1 133	1 136	861	737	1 195	1 193	Betteraves sucrières
Sonstige	.	.	.	.	.	.	.	Autres
Handelsgewächse	648	787	818	815	889	893	939	Plantes industrielles
Ölsaaten	145	223	290	274	359	380	434	Plantes oléagineuses herbacées
Textilpflanzen	198	240	168	180	183	139	142	Plantes textiles
Tabak	224	239	270	260	262	286	266	Tabac
Hopfen	19	19	16	21	17	16	13	Houblon
Sonstige	62	66	74	80	68	72	84	Autres
Gemüse	3 276	3 454	3 528	3 564	3 721	3 585	3 604	Légumes frais
Tomaten	.	.	.	.	.	.	.	Tomates
Blumenkohl	.	.	.	.	.	.	.	Choux-fleurs
Dauerkulturen	5 922	5 983	6 278	6 193	6 559	7 019	5 755	Cultures permanentes
Obst	1 777	1 603	1 845	1 812	2 125	2 454	2 151	Fruits
Zitrusfrüchte	.	.	.	.	.	.	.	Agrumes
Weintrauben	135	193	221	230	192	221	183	Raisins
Wein	3 943	4 125	4 154	4 092	4 178	4 285	3 365	Vin
Tafeloliven	3	3	3	4	4	4	4	Olives de table
Olivendöl	5	2	4	3	5	5	6	Huile d'olive
Baumschulerzeugnisse	50	50	45	47	50	45	42	Plants de pépinières
Sonstige	9	7	6	5	5	5	4	Autres
Sonstige	561	627	697	768	801	906	883	Autres
Sämereien	.	.	.	.	.	.	.	Semences
<b>Pflanzliche Endproduktion</b>	<b>17 285</b>	<b>18 628</b>	<b>19 984</b>	<b>18 685</b>	<b>20 879</b>	<b>22 385</b>	<b>21 113</b>	<b>Production végétale finale</b>
Tiere	18 129	17 879	18 828	19 416	20 428	20 876	20 334	Animaux
Rinder ohne Kälber	5 427	5 131	5 282	5 472	5 961	6 181	6 000	Bovins sans veaux
Kälber	2 925	2 776	2 786	2 850	2 990	2 976	2 890	Veaux
Schweine	4 992	4 928	5 351	5 325	5 541	5 452	5 029	Porcs
Einhufar	315	302	293	268	218	209	215	Equidés
Schafe und Ziegen	724	779	839	883	890	877	842	Ovins et caprins
Geflügel	2 232	2 354	2 526	2 631	2 761	2 942	3 119	Volailles
Sonstige	1 514	1 609	1 751	1 987	2 067	2 239	2 239	Autres
Tierische Erzeugnisse	10 716	10 959	11 450	11 895	12 463	12 935	12 851	Produits animaux
Milch	8 564	8 710	9 294	9 629	10 062	10 454	10 280	Lait
Eier	1 975	2 055	1 945	2 044	2 173	2 279	2 364	Eufs
Wolle	110	118	127	134	127	122	117	Laine
Sonstige	67	76	84	88	101	80	90	Autres
<b>Tierische Endproduktion</b>	<b>28 845</b>	<b>28 838</b>	<b>30 278</b>	<b>31 311</b>	<b>32 891</b>	<b>33 811</b>	<b>33 185</b>	<b>Production animale finale</b>
Lohnarbeiten auf der landwirtschaftlichen Erzeugerstufe	.	.	.	.	.	.	.	Travaux agricoles à façon
<b>Endproduktion der Landwirtschaft</b>	<b>46 130</b>	<b>47 466</b>	<b>50 262</b>	<b>49 996</b>	<b>53 770</b>	<b>56 196</b>	<b>54 298</b>	<b>Production finale de l'agriculture</b>



Saat- und Pflanzgut . . . . .	3 051	3 258	3 752	4 083	4 373	4 084	4 245	Semences et plants
Futtermittel . . . . .	2 576	2 987	2 822	2 950	3 256	3 974	3 869	Aliments d'animaux
Dünge- und Bodenverbesserungsmittel . . . . .	390	417	421	489	547	575	604	Engrais et amendements
Pflanzenschutz- und Schädlingsbekämpfungsmittel . . . . .	23	25	28	32	35	39	41	Produits de protection de cultures
Pharmazeutische Produkte . . . . .	1 115	1 182	1 218	1 272	1 355	1 429	1 495	Produits pharmaceutiques
Energie . . . . .	2 644	2 784	2 928	3 069	3 223	3 322	3 597	Energie
Vieh . . . . .	1 597	1 690	1 798	1 912	2 006	2 104	2 260	Bétail
Material und Geräte; Unterhaltung und Reparatur . . . . .	473	511	580	582	685	717	634	Petit matériel; entretien et réparation
Dienstleistungen . . . . .								Services
Sonstige . . . . .								Autres
<b>Vorleistungen insgesamt . . . . .</b>	<b>11 869</b>	<b>12 854</b>	<b>13 547</b>	<b>14 389</b>	<b>15 480</b>	<b>16 244</b>	<b>16 745</b>	<b>Consommation intermédiaire totale</b>
<b>Bruttowertschöpfung zu Marktpreisen . . . . .</b>	<b>34 261</b>	<b>34 612</b>	<b>36 715</b>	<b>35 607</b>	<b>38 290</b>	<b>39 952</b>	<b>37 553</b>	<b>Valeur ajoutée brute aux prix du marché</b>

#### Bruttoanlageinvestitionen

Neuanpflanzungen . . . . .	.	.	.	.	.	.	.
Vieh . . . . .	.	.	.	.	.	.	.
Wirtschaftsgebäude . . . . .	.	.	.	.	.	.	.
Sonstige Bauten mit Ausnahme der Bodenverbesserungen . . . . .	.	.	.	.	.	.	.
Bodenverbesserungen . . . . .	.	.	.	.	.	.	.
Fahrzeuge . . . . .	.	.	.	.	.	.	.
Maschinen und andere Ausrüstungsgüter . . . . .	.	.	.	.	.	.	.
Sonstige . . . . .	.	.	.	.	.	.	.
<b>Insgesamt . . . . .</b>	.	.	.	.	.	.	.
<i>darunter : abzugsfähige MWSt auf Investitionen . . . . .</i>	.	.	.	.	.	.	.

#### Formation brute de capital fixe

Plantations nouvelles	.
Bétail	.
Bâtiments agricoles	.
Autres ouvrages à l'exception de l'amélioration des terres	.
Amélioration des terres	.
Matériel de transport	.
Machines et autre équipement	.
Autres	.
<b>Total</b>	.
<i>dont : TVA déductible sur Investissements</i>	.

1) Einschl. Wintermenggetreide.

2) Einschl. Sommermenggetreide

1) Y compris métal.

2) Y compris mélanges de céréales d'été.

Produkt	1963	1964	1965	1966	1967	1968	1969 prov.	Produit
<b>Italia</b>								
in Preisen von 1963				aux prix de 1963				
Mio Lit								
Getreide und Reis	668 558	689 559	767 582	743 542	798 695	772 819	799 027	Céréales et riz
Weizen . . . . .	545 045	567 894	659 025	628 525	655 200	645 446	644 555	Blé
Roggen . . . . .	2 000	2 331	2 345	1 797	2 193	1 976	1 806	Seigle
Gerste . . . . .	2 645	1 253	2 364	1 967	1 901	1 557	2 286	Orge
Hafer . . . . .	5 256	3 152	5 932	4 255	5 153	2 661	3 709	Avoine
Körnermais	72 228	68 845	60 505	61 413	78 758	74 416	83 462	Mais-grain
Sonstiges	504	659	659	644	638	584	578	Autres
Rohreis . . . . .	40 880	45 425	36 752	44 941	54 852	46 179	62 631	Paddy
Hülsenfrüchte . . . . .	51 272	48 528	42 240	40 936	42 760	36 638	39 157	Légumes secs
Hackfrüchte . . . . .	159 380	146 554	151 456	176 618	199 712	180 765	173 593	Plantes sarclées
Kartoffeln . . . . .	91 471	78 015	73 256	80 062	83 257	82 155	82 857	Pommes de terre
Zuckerrüben . . . . .	66 856	67 400	77 047	95 682	115 369	97 530	89 767	Betteraves sucrières
Sonstige . . . . .	1 053	1 139	1 153	874	1 086	1 080	969	Autres
Handelsgewächse	53 277	59 510	55 611	55 169	62 433	52 827	54 563	Plantes industrielles
Ölsaaten . . . . .	4 100	3 805	3 209	3 143	2 443	1 823	1 856	Plantes oléagineuses herbacées
Textilpflanzen . . . . .	5 476	3 924	3 954	4 080	2 742	1 859	1 002	Plantes textiles
Tabak . . . . .	38 729	46 923	43 665	43 387	51 654	43 902	46 713	Tabac
Hopfen . . . . .								Houblon
Sonstige . . . . .	4 972	4 858	4 783	4 559	5 594	5 243	4 992	Autres
Gemüse . . . . .	548 213	600 900	613 152	647 620	666 348	659 886	689 527	Légumes frais
Tomaten . . . . .	110 730	116 689	123 977	135 242	134 854	126 824	142 559	Tomates
Blumenkohl . . . . .	35 846	36 582	36 944	36 044	38 050	39 900	35 076	Choux-fleurs
Dauerkulturen	1 261 613	1 230 271	1 281 684	1 285 677	1 474 744	1 359 651	1 411 237	Cultures permanentes
Obst . . . . .	361 156	377 546	356 215	413 705	364 815	392 142	353 662	Fruits
Zitrusfrüchte . . . . .	127 039	141 464	140 521	157 747	170 311	199 387	201 210	Agrumes
Weintrauben . . . . .	52 984	54 590	61 347	61 497	72 203	63 550	69 875	Raisins
Wein . . . . .	361 534	451 574	459 416	436 194	503 342	440 742	482 793	Vin
Tafeloliven . . . . .	9 782	5 368	10 153	7 793	13 666	9 217	9 565	Olives de table
Olivendöl . . . . .	346 676	197 289	251 551	206 158	347 148	248 540	287 923	Huile d'olive
Baumschulerzeugnisse	1 540	1 540	1 540	1 600	1 686	4 640	5 425	Plants de pépinières
Sonstige . . . . .	902	900	941	983	1 573	1 433	784	Autres
Sonstige Sämereien . . . . .	110 702	122 947	150 109	129 996	136 858	137 920	146 019	Autres Semences
Pflanzliche Endproduktion <sup>1)</sup> . . . . .	2 853 015	2 898 269	3 061 834	3 079 558	3 381 550	3 200 506	3 313 123	Production végétale finale <sup>1)</sup>
Tiere	937 354	1 083 897	1 145 662	1 271 789	1 313 892	1 405 861	1 460 437	Animaux
Rinder ohne Kälber	343 153	380 127	385 229	462 906	488 045	531 097	543 742	Bovins sans veaux
Kälber . . . . .								Veaux
Schweine . . . . .	205 975	253 629	238 238	223 478	250 632	301 352	306 880	Porc
Einhufer . . . . .	7 617	7 421	7 445	5 968	6 287	7 112	6 867	Equidés
Schafe und Ziegen	26 817	28 590	24 563	27 264	27 064	25 140	25 498	Ovins et caprins
Geflügel . . . . .	301 399	414 130	490 187	552 173	541 864	541 160	577 450	Volailles
Sonstige . . . . .	52 393							Autres
Tierische Erzeugnisse	623 163	652 247	688 529	736 081	722 905	728 927	736 140	Produits animaux
Milch . . . . .	401 830	407 187	448 684	486 565	488 024	479 805	474 722	Lait
Eier . . . . .	206 111	230 591	226 588	237 069	231 499	235 669	248 634	Œufs
Wolle . . . . .	6 876	6 598	6 603	6 777	6 894	6 543	6 601	Laine
Sonstige . . . . .	8 346	7 871	6 654	5 670	6 488	6 910	6 183	Autres
Tierische Endproduktion <sup>1)</sup> . . . . .	1 560 517	1 736 144	1 834 191	2 007 870	2 036 797	2 134 788	2 196 577	Production animale finale <sup>1)</sup>
Lohnarbeiten auf der landwirtschaftlichen Erzeugerstufe								Travaux agricoles à façon
+ Indirekte Steuern <sup>2)</sup> . . . . .	31 600	31 500	33 300	33 800	35 000	33 500	34 600	+ Impôts indirects <sup>2)</sup>
Endproduktion der Landwirtschaft . . . . .	4 445 132	4 665 913	4 929 325	5 121 228	5 453 347	5 368 794	5 544 300	Production finale de l'agriculture

Saat- und Pflanzgut . . . . .	42 791	43 572	43 919	48 798	49 625	49 617	48 836	Semences et plants
Futtermittel . . . . .	359 991	425 525	541 621	580 119	583 293	625 559	674 510	Aliments d'animaux
Dünge- und Bodenverbesserungsmittel . . . . .	112 125	108 579	117 260	132 114	134 296	134 882	137 783	Engrais et amendements
Pflanzenschutz- und Schädlingsbekämpfungsmittel . . . . .	45 237	49 449	47 075	47 310	51 694	50 764	51 729	Produits de protection de cultures
Pharmazeutische Produkte . . . . .								Produits pharmaceutiques
Energie . . . . .	36 730	38 830	42 965	45 305	49 609	51 445	54 583	Energie
Vieh . . . . .								Bétail
Material und Geräte; Unterhaltung und Reparatur	190 025	195 058	213 959	216 045	218 378	218 787	227 638	Petit matériel; entretien et réparation
Dienstleistungen . . . . .								
Sonstige <sup>3)</sup> . . . . .								
<b>Vorleistungen insgesamt . . . . .</b>	<b>784 899</b>	<b>861 013</b>	<b>1 006 799</b>	<b>1 069 691</b>	<b>1 086 895</b>	<b>1 131 054</b>	<b>1 195 079</b>	<b>Consommation intermédiaire totale</b>
<b>Bruttowertschöpfung zu Marktpreisen . . . . .</b>	<b>3 658 233</b>	<b>3 804 900</b>	<b>3 922 526</b>	<b>4 051 537</b>	<b>4 366 452</b>	<b>4 237 740</b>	<b>4 349 221</b>	<b>Valeur ajoutée brute aux prix du marché</b>

**Bruttoanlageinvestitionen <sup>4)</sup>**

Neuanpflanzungen . . . . .	357 000	267 000	289 000	283 000	318 000	356 000	318 000
Vieh . . . . .							
Wirtschaftsgebäude . . . . .							
Sonstige Bauten mit Ausnahme der Bodenverbesserungen . . . . .	75 000	85 000	92 000	95 000	103 000	100 000	105 000
Bodenverbesserungen . . . . .							
Fahrzeuge . . . . .							
Maschinen und andere Ausrüstungsgüter . . . . .							
Sonstige . . . . .	192 000	186 000	169 000	194 000	207 000	216 000	222 000
<b>Insgesamt . . . . .</b>	<b>624 000</b>	<b>538 000</b>	<b>550 000</b>	<b>572 000</b>	<b>628 000</b>	<b>672 000</b>	<b>645 000</b>
darunter : abzugsfähige MWSt auf Investitionen . . . . .	—	—	—	—	—	—	—

**Formation brute de capital fixe <sup>4)</sup>**

Plantations nouvelles	318 000
Bétail	
Bâtimens agricoles	
Autres ouvrages à l'exception de l'amélioration des terres	105 000
Amélioration des terres	
Matériel de transport	
Machines et autre équipement	
Autres	222 000
<b>Total</b>	<b>645 000</b>
dont : TVA déductible sur investissements	—

- <sup>1)</sup> Ohne die produktweise zuzuordnenden indirekten Steuern.
- <sup>2)</sup> Produktweise nicht zugeordnete indirekte Steuern.
- <sup>3)</sup> Einschl. pharmazeutische Produkte.
- <sup>4)</sup> Einschl. der Bruttoanlageinvestitionen der Forstwirtschaft und Fischerel.

- <sup>1)</sup> Sans impôts indirects imputables par produits.
- <sup>2)</sup> Impôts indirects non imputés par produits.
- <sup>3)</sup> Y compris produits pharmaceutiques.
- <sup>4)</sup> Y compris formation brute de capital fixe de la sylviculture et de la pêche.

Produkt	1963	1964	1965	1966	1967	1968 prov.	1969 prov.	Produit
<b>Niederland</b>								
in Preisen von 1963				aux prix de 1963				
Mio Fl								
Getreide und Reis . . . . .	362	431	408	387	452	407	396	Céréales et riz
Weizen . . . . .	161	222	215	186	231	211	207	Blé
Roggen . . . . .	42	52	35	29	37	41	36	Seigle
Gerste . . . . .	82	81	86	98	106	91	90	Orge
Hafer . . . . .	65	66	62	67	71	62	62	Avoine
Körnermais . . . . .								Maïs-grain
Sonstiges <sup>1)</sup> . . . . .	12	10	10	7	7	2	1	Autres <sup>1)</sup>
Rohreis . . . . .	—	—	—	—	—	—	—	Paddy
Hülsenfrüchte . . . . .	45	52	33	27	41	24	26	Légumes secs
Hackfrüchte . . . . .	464	588	495	573	689	703	714	Plantes sarclées
Kartoffeln . . . . .	303	344	286	352	383	395	411	Pommes de terre
Zuckerrüben . . . . .	160	242	219	220	303	308	304	Betteraves sucrières
Sonstige . . . . .	1	2	— 10	1	3	0	— 1	Autres
Handelsgewächse . . . . .	58	71	55	39	30	32	25	Plantes industrielles
Olsaaten . . . . .	17	23	15	15	15	16	12	Plantes oléagineuses herbacées
Textilpflanzen . . . . .	41	48	40	24	15	16	13	Plantes textiles
Tabak . . . . .								Tabac
Hopfen . . . . .								Houblon
Sonstige . . . . .								Autres
Gemüse . . . . .	760	871	922	938	1 042	1 054	1 085	Légumes frais
Tomaten . . . . .	230	277	315	295	333	332	341	Tomates
Blumenkohl . . . . .	22	26	37	25	29	26	26	Choux-fleurs
Dauerkulturen . . . . .	269	372	321	309	299	316	319	Cultures permanentes
Obst . . . . .	211	299	243	229	223	243	245	Fruits
Zitrusfrüchte . . . . .	—	—	—	—	—	—	—	Agrumes
Weintrauben . . . . .	—	—	—	—	—	—	—	Raisins
Wein . . . . .	—	—	—	—	—	—	—	Vin
Tafeloliven . . . . .	—	—	—	—	—	—	—	Olives de table
Olivanöl . . . . .	—	—	—	—	—	—	—	Huile d'olive
Baumschulerzeugnisse . . . . .	58	73	78	80	76	73	74	Plants de pépinières
Sonstige . . . . .								Autres
Sonstige . . . . .	547	646	605	647	798	757	794	Autres
Sämereien . . . . .	43	49	44	42	40	30	28	Semences
Pflanzliche Endproduktion . . . . .	2 505	3 031	2 839	2 920	3 351	3 293	3 359	Production végétale finale
Tiere <sup>2)</sup> . . . . .	1 893	2 029	2 375	2 316	2 493	2 745	2 899	Animaux <sup>2)</sup>
Rinder ohne Kälber . . . . .	607	573	712	678	686	739	747	Bovins sans veaux
Kälber . . . . .	216	256	275	270	292	330	390	Veaux
Schweine . . . . .	1 012	1 164	1 342	1 296	1 456	1 585	1 643	Porcs
Einhufer . . . . .	15	15	7	40	8	15	25	Equidés
Schafe und Ziegen . . . . .	28	24	26	26	31	35	27	Ovins et caprins
Geflügel . . . . .	15	— 3	13	6	20	41	67	Volailles
Sonstige . . . . .								Autres
Tierische Erzeugnisse . . . . .	2 464	2 502	2 467	2 554	2 603	2 756	2 908	Produits animaux
Milch . . . . .	1 587	1 582	1 634	1 660	1 739	1 809	1 840	Lait
Eier . . . . .	565	568	439	428	372	404	454	Œufs
Wolle . . . . .	5	5	6	6	5	5	5	Laine
Sonstige <sup>3)</sup> . . . . .	307	347	388	460	487	538	609	Autres <sup>3)</sup>
Tierische Endproduktion <sup>2)</sup> . . . . .	4 357	4 531	4 842	4 870	5 096	5 501	5 807	Production animale finale <sup>2)</sup>
Lohnarbeiten auf der landwirtschaftlichen Erzeugerstufe . . . . .								Travaux agricoles à façon
Endproduktion der Landwirtschaft . . . . .	6 862	7 562	7 681	7 790	8 447	8 794	9 166	Production finale de l'agriculture

Saat- und Pflanzgut <sup>1)</sup>	27	33	31	40	47	64	54	Semences et plants <sup>1)</sup>
Futtermittel <sup>2)</sup>	1 959	1 989	2 168	2 300	2 398	2 542	2 756	Aliments d'animaux
Dünge- und Bodenverbesserungsmittel	364	357	345	378	395	367	352	Engrais et amendements
Pflanzenschutz- und Schädlingsbekämpfungsmittel	41	42	46	43	52	62	54	Produits de protection de cultures
Pharmazeutische Produkte								Produits pharmaceutiques
Energie	120	125	131	134	135	136	149	Energie
Vieh <sup>3)</sup>	5	8	12	10	16	18	27	Bétail <sup>4)</sup>
Material und Geräte; Unterhaltung und Reparatur	403	427	430	424	456	475	472	Petit matériel; entretien et réparation
Dienstleistungen	185	175	183	177	184	189	190	Services
Sonstige	.	.	.	.	.	.	.	Autres
<b>Vorleistungen insgesamt</b>	<b>3 104</b>	<b>3 156</b>	<b>3 346</b>	<b>3 506</b>	<b>3 683</b>	<b>3 853</b>	<b>4 054</b>	<b>Consommation intermédiaire totale</b>
<b>Bruttowertschöpfung zu Marktpreisen</b>	<b>3 758</b>	<b>4 406</b>	<b>4 335</b>	<b>4 284</b>	<b>4 764</b>	<b>4 911</b>	<b>5 112</b>	<b>Valeur ajoutée brute aux prix du marché</b>

#### Bruttoanlageinvestitionen

Neuanpflanzungen	—	102	7	53	23	28	55	58
Vieh								
Wirtschaftsgebäude								
Sonstige Bauten mit Ausnahme der Bodenverbesserungen	188	283	245	289	281	292	363	363
Bodenverbesserungen	32	28	37	41	48	44	37	37
Fahrzeuge	82	92	120	107	117	134	133	133
Maschinen und andere Ausrüstungsgüter	193	248	255	268	254	247	307	307
Sonstige	.	.	.	.	.	.	.	.
<b>Insgesamt</b>	<b>393</b>	<b>658</b>	<b>710</b>	<b>728</b>	<b>728</b>	<b>772</b>	<b>898</b>	<b>Total</b>
<i>darunter : abzugsfähige MWSt auf Investitionen</i>	—	—	—	—	—	—	.	<i>dont : TVA déductible sur investissements</i>

#### Formation brute de capital fixe

Plantations nouvelles								
Bétail								
Bâtiments agricoles								
Autres ouvrages à l'exception de l'amélioration des terres								
Amélioration des terres								
Matériel de transport								
Machines et autre équipement								
Autres								
<b>Total</b>								

<sup>1)</sup> Menggetreide.

<sup>2)</sup> Einschl. eingeführtes Nutzvieh.

<sup>3)</sup> Einschl. Bauernkäse.

<sup>4)</sup> Nur Importe (d.h. ohne Kosten des innerlandwirtschaftlichen Austauschs).

<sup>5)</sup> Nur Importe und Käufe von anderen Produktionsbereichen (d.h. ohne Kosten des innerlandwirtschaftlichen Austauschs).

<sup>6)</sup> Nur eingeführtes Nutzvieh.

<sup>1)</sup> Mélanges de céréales.

<sup>2)</sup> Y compris bétail de rente importé.

<sup>3)</sup> Y compris fromage de ferme.

<sup>4)</sup> Importations seules (sans frais des échanges entre agriculteurs).

<sup>5)</sup> Seulement importations et achats à d'autres branches (sans frais des échanges entre les agriculteurs).

<sup>6)</sup> Seulement bétail de rente importé.

Produkt	1963	1964	1965	1966	1967	1968	1969 prov.	Produit
<b>België/Belgique</b>								
in Preisen von 1963				aux prix de 1963				
	Mio Fb							
Getreide und Reis . . . . .	4 097	4 738	4 415	3 381	4 148	4 118	3 914	Céréales et riz
Weizen . . . . .	3 350	4 038	3 686	2 652	3 443	3 491	3 189	Blé
Roggen <sup>1)</sup> . . . . .	99	32	25	25	25	26	26	Seigle <sup>1)</sup>
Gerste . . . . .	545	565	600	601	577	498	596	Orge
Hafer . . . . .	103	103	104	103	103	103	103	Avoine
Körnermais . . . . .	.	.	.	.	.	.	.	Mais-grain
Sonstiges . . . . .	.	.	.	.	.	.	.	Autres
Rohreis . . . . .	—	—	—	—	—	—	—	Paddy
Hülsenfrüchte . . . . .	122	149	114	91	124	91	84	Légumes secs
Hackfrüchte . . . . .	3 872	5 408	4 401	4 546	5 593	5 908	5 380	Plantes sarclées
Kartoffeln . . . . .	1 941	2 336	1 999	2 060	2 117	2 071	1 716	Pommes de terre
Zuckerrüben . . . . .	1 890	3 019	2 361	2 455	3 443	3 800	3 625	Betteraves sucrières
Sonstige . . . . .	41	53	41	31	33	37	39	Autres
Handelsgewächse . . . . .	844	953	715	591	454	476	498	Plantes industrielles
Ölsaaten . . . . .	.	1	1	1	6	9	6	Plantes oléagineuses <sup>2)</sup> herbacées
Textilpflanzen . . . . .	661	779	522	433	289	295	307	Plantes textiles
Tabak . . . . .	85	71	63	55	45	53	51	Tabac
Hopfen . . . . .	97	101	127	99	113	117	132	Houblon
Sonstige . . . . .	1	1	2	3	1	2	2	Autres
Gemüse . . . . .	7 675	8 366	7 332	7 740	9 967	9 276	(9 211)	Légumes frais
Tomaten . . . . .	113	237	161	119	140	93	87	Tomates
Blumenkohl . . . . .	227	258	237	203	242	184	171	Choux-fleurs
Dauerkulturen . . . . .	4 614	5 633	5 100	5 313	6 078	5 822	6 734	Cultures permanentes
Obst . . . . .	1 764	2 642	1 870	2 288	2 853	2 498	3 300	Fruits
Zitrusfrüchte . . . . .	—	—	—	—	—	—	—	Agrumes
Weintrauben . . . . .	240	276	288	288	288	276	264	Raisins
Wein . . . . .	.	.	.	.	.	.	.	Vin
Tafeloliven . . . . .	—	—	—	—	—	—	—	Olives de table
Olivenöl . . . . .	—	—	—	—	—	—	—	Huile d'olive
Baumschulerzeugnisse . . . . .	990	944	991	592	641	673	1 668	Plants de pépinières
Sonstige <sup>3)</sup> . . . . .	1 620	1 771	1 951	2 145	2 296	2 375	1 502	Autres <sup>3)</sup>
Sonstige . . . . .	196	196	224	209	204	246	190	Autres
Sämereien . . . . .	28	32	60	47	42	84	28	Semences
<b>Pflanzliche Endproduktion</b> . . . . .	<b>21 420</b>	<b>25 443</b>	<b>22 301</b>	<b>21 871</b>	<b>26 568</b>	<b>25 937</b>	<b>26 011</b>	<b>Production végétale finale</b>
Tiere . . . . .	21 277	21 231	23 528	24 728	27 145	29 317	31 035	Animaux
Rinder ohne Kälber . . . . .	9 550	7 150	7 533	8 411	8 062	8 270	8 420	Bovins sans veaux
Kälber . . . . .	1 838	1 386	1 290	1 405	1 312	1 380	1 600	Veaux
Schweine . . . . .	9 160	9 076	10 519	11 328	13 766	15 593	15 967	Porcs
Einhufer . . . . .	271	307	208	294	192	195	198	Equidés
Schafe und Ziegen . . . . .	83	56	84	65	68	57	66	Ovins et caprins
Geflügel . . . . .	2 547	2 663	2 888	2 835	2 896	2 720	3 150	Volailles
Sonstige . . . . .	284	288	280	288	284	284	284	Autres
Veränderung des Viehbestandes <sup>4)</sup> . . . . .	— 2 456	305	726	102	565	818	1 350	Variation du cheptel <sup>4)</sup>
Tierische Erzeugnisse . . . . .	18 198	18 035	18 008	18 100	18 193	19 227	19 577	Produits animaux
Milch . . . . .	14 277	13 807	14 210	14 274	14 184	14 718	14 379	Lait
Eier . . . . .	3 890	4 197	3 766	3 793	3 976	4 476	5 163	Œufs
Wolle . . . . .	31	31	32	33	33	33	35	Laine
Sonstige . . . . .	.	.	.	.	.	.	.	Autres
<b>Tierische Endproduktion</b> . . . . .	<b>39 475</b>	<b>39 266</b>	<b>41 536</b>	<b>42 828</b>	<b>45 338</b>	<b>48 544</b>	<b>50 612</b>	<b>Production animale finale</b>
Lohnarbeiten auf der landwirtschaftlichen Erzeugerstufe . . . . .	.	.	.	.	.	.	.	Travaux agricoles à façon
<b>Endproduktion der Landwirtschaft</b> . . . . .	<b>60 895</b>	<b>64 709</b>	<b>63 837</b>	<b>64 699</b>	<b>71 906</b>	<b>74 481</b>	<b>76 623</b>	<b>Production finale de l'agriculture</b>

Saat- und Pflanzgut . . . . .	920	855	867	809	790	742	814	Semences et plants
Futtermittel . . . . .	13 059	14 011	16 203	18 283	19 583	20 722	22 892	Aliments d'animaux
Dünge- und Bodenverbesserungsmittel . . . . .	3 673	4 271	4 171	4 514	4 859	5 391	5 853	Engrais et amendements
Pflanzenschutz- und Schädlingsbekämpfungsmittel . . . . .	4 008	5 131	4 900	4 807	4 884	4 961	4 966	Produits de protection de cultures
Pharmazeutische Produkte . . . . .								
Energie . . . . .								
Vieh . . . . .	110	108	108	109	108	110	110	Bétail
Material und Geräte; Unterhaltung und Reparatur . . . . .	110	108	108	109	108	110	110	Petit matériel; entretien et réparation
Dienstleistungen . . . . .	129	111	89	74	61	55	57	Services
Sonstige . . . . .	129	111	89	74	61	55	57	Autres
<b>Vorleistungen insgesamt . . . . .</b>	<b>21 899</b>	<b>24 487</b>	<b>26 338</b>	<b>28 596</b>	<b>30 285</b>	<b>31 981</b>	<b>34 692</b>	<b>Consommation intermédiaire totale</b>
<b>Bruttowertschöpfung zu Marktpreisen . . . . .</b>	<b>38 996</b>	<b>40 222</b>	<b>37 499</b>	<b>36 103</b>	<b>41 621</b>	<b>42 500</b>	<b>41 931</b>	<b>Valeur ajoutée brute aux prix du marché</b>

**Bruttoanlageinvestitionen**

Neuanpflanzungen . . . . .	— 1 130	— 64	53	— 27	104	470	133
Vieh . . . . .	700	742	693	843	1 126	1 194	1 411
Wirtschaftsgebäude . . . . .	57	93	76	88	143	185	151
Sonstige Bauten mit Ausnahme der Bodenverbesserungen . . . . .							
Bodenverbesserungen . . . . .	73	69	65	62	60	67	62
Fahrzeuge . . . . .	2 452	2 728	3 032	3 408	2 716	2 980	2 990
Maschinen und andere Ausrüstungsgüter . . . . .	835	861	879	742	660	672	732
Sonstige . . . . .							
<b>Insgesamt . . . . .</b>	<b>2 987</b>	<b>4 429</b>	<b>4 798</b>	<b>5 116</b>	<b>4 809</b>	<b>5 568</b>	<b>5 479</b>
<i>darunter : abzugsfähige MWSt auf Investitionen . . . . .</i>	—	—	—	—	—	—	—

**Formation brute de capital fixe**

Plantations nouvelles	133
Bétail	1 411
Bâtiments agricoles	151
Autres ouvrages à l'exception de l'amélioration des terres	62
Amélioration des terres	2 990
Matériel de transport	732
Machines et autre équipement	
Autres	
<b>Total</b>	<b>5 479</b>
<i>dont : TVA déductible sur investissements</i>	

1) Einschl. Wintermenggetreide.  
2) Einschl. Schnittblumen, Zierpflanzen, Blumenzwiebeln.  
3) Globale Veränderung des Viehbestandes, die nicht auf die Endproduktion nach Tierarten aufgeteilt ist.

1) Y compris métal.  
2) Y compris fleurs à couper, plantes ornementales, bulbes de fleurs.  
3) Variation globale du cheptel non répartie sur la production finale suivant les espèces d'animaux.

Produkt	1963	1964	1965	1966	1967	1968	1969	Produit
---------	------	------	------	------	------	------	------	---------

Luxembourg

In Preisen von 1963

aux prix de 1963

	Mio Flux							
<b>Getreide und Reis</b>	<b>312</b>	<b>241</b>	<b>272</b>	<b>224</b>	<b>319</b>	<b>258</b>	<b>243</b>	<b>Céréales et riz</b>
Weizen . . . . .	271	204	235	181	240	198	176	Blé
Roggen . . . . .	21	17	9	15	31	12	7	Seigle
Gerste . . . . .	12	12	20	20	33	33	41	Orge
Hafer . . . . .	8	8	8	8	15	15	19	Avoine
Körnermais . . . . .	.	.	.	.	.	.	.	Mais-grain
Sonstiges . . . . .	.	.	.	.	.	.	.	Autres
Rohreis . . . . .	.	.	.	.	.	.	.	Paddy
<b>Hülsenfrüchte</b>	.	.	.	.	.	.	.	<b>Légumes secs</b>
<b>Hackfrüchte</b>	<b>100</b>	<b>80</b>	<b>80</b>	<b>80</b>	<b>80</b>	<b>82</b>	<b>82</b>	<b>Plantes sarclées</b>
Kartoffeln . . . . .	100	80	80	80	80	80	80	Pommes de terre
Zuckerrüben . . . . .	.	.	.	.	.	2	2	Betteraves sucrières
Sonstige . . . . .	.	.	.	.	.	.	.	Autres
<b>Handelsgewächse</b>	.	.	.	.	.	.	.	<b>Plantes industrielles</b>
Ölsaaten . . . . .	.	.	.	.	.	.	.	Plantes oléagineuses herbacées
Textilpflanzen . . . . .	.	.	.	.	.	.	.	Plantes textiles
Tabak . . . . .	.	.	.	.	.	.	.	Tabac
Hopfen . . . . .	.	.	.	.	.	.	.	Houblon
Sonstige . . . . .	.	.	.	.	.	.	.	Autres
<b>Gemüse</b>	<b>44</b>	<b>41</b>	<b>46</b>	<b>46</b>	<b>50</b>	<b>50</b>	<b>52</b>	<b>Légumes frais</b>
Tomaten . . . . .	.	.	.	.	.	.	.	Tomates
Blumenkohl . . . . .	.	.	.	.	.	.	.	Choux-fleurs
<b>Dauerkulturen</b>	<b>317</b>	<b>295</b>	<b>237</b>	<b>256</b>	<b>289</b>	<b>244</b>	<b>245</b>	<b>Cultures permanentes</b>
Obst . . . . .	97	64	79	75	115	79	74	Fruits
Zitrusfrüchte . . . . .	.	.	.	.	.	.	.	Agrumes
Weintrauben . . . . .	.	.	.	.	.	.	.	Raisins
Wein . . . . .	220	231	158	181	174	164	171	Vin
Tafeloliven . . . . .	.	.	.	.	.	.	.	Olives de table
Olivenöl . . . . .	.	.	.	.	.	.	.	Huile d'olive
Baumschulerzeugnisse . . . . .	.	.	.	.	.	.	.	Plants de pépinières
Sonstige . . . . .	.	.	.	.	.	.	.	Autres
<b>Sonstige</b>	.	.	.	.	.	.	.	<b>Autres</b>
Sämereien . . . . .	.	.	.	.	.	.	.	Semences
<b>Pflanzliche Endproduktion</b>	<b>773</b>	<b>657</b>	<b>635</b>	<b>606</b>	<b>738</b>	<b>633</b>	<b>622</b>	<b>Production végétale finale</b>
<b>Tiere</b>	<b>953</b>	<b>994</b>	<b>995</b>	<b>1 045</b>	<b>1 056</b>	<b>980</b>	<b>964</b>	<b>Animaux</b>
Rinder ohne Kälber . . . . .	442	458	446	496	543	525	515	Bovins sans veaux
Kälber . . . . .	45	35	62	38	24	19	22	Veaux
Schweine . . . . .	454	469	476	499	478	425	416	Porcs
Einhüfer . . . . .	.	.	.	.	.	.	.	Equidés
Schafe und Ziegen . . . . .	.	.	.	.	.	.	.	Ovins et caprins
Geflügel . . . . .	12	12	11	12	11	11	11	Volailles
Sonstige . . . . .	.	.	.	.	.	.	.	Autres
<b>Tierische Erzeugnisse</b>	<b>949</b>	<b>916</b>	<b>929</b>	<b>978</b>	<b>1 029</b>	<b>1 066</b>	<b>1 056</b>	<b>Produits animaux</b>
Milch . . . . .	801	768	795	833	895	932	920	Lait
Eier . . . . .	148	148	134	145	134	134	136	Œufs
Wolle . . . . .	.	.	.	.	.	.	.	Laine
Sonstige . . . . .	.	.	.	.	.	.	.	Autres
<b>Tierische Endproduktion</b>	<b>1 902</b>	<b>1 910</b>	<b>1 924</b>	<b>2 023</b>	<b>2 085</b>	<b>2 046</b>	<b>2 020</b>	<b>Production animale finale</b>
Lohnarbeiten auf der landwirtschaftlichen Erzeugerstufe . . . . .	.	.	.	.	.	.	.	Travaux agricoles à façon
<b>Endproduktion der Landwirtschaft</b>	<b>2 675</b>	<b>2 567</b>	<b>2 559</b>	<b>2 629</b>	<b>2 823</b>	<b>2 679</b>	<b>2 642</b>	<b>Production finale de l'agriculture</b>



Saat- und Pflanzgut . . . . .	43	24	27	35	37	27	26	Semences et plants
Futtermittel . . . . .	370	501	549	557	587	588	613	Aliments d'animaux
Dünge- und Bodenverbesserungsmittel . . . . .	133	139	123	155	177	191	196	Engrais et amendements
Pflanzenschutz- und Schädlingsbekämpfungsmittel . . . . .	12	13	14	12	12	15	12	Produits de protection de cultures
Pharmazeutische Produkte . . . . .	.	.	.	.	.	.	.	Produits pharmaceutiques
Energie . . . . .	54	51	61	65	56	58	59	Energie
Vieh . . . . .	.	.	.	.	.	.	.	Bétail
Material und Geräte; Unterhaltung und Reparatur . . . . .	121	121	93	90	95	95	94	Petit matériel; entretien et réparation
Dienstleistungen . . . . .	154	155	181	169	178	179	179	Services
Sonstige . . . . .	.	.	.	.	.	.	.	Autres
<b>Vorleistungen insgesamt . . . . .</b>	<b>887</b>	<b>1 004</b>	<b>1 048</b>	<b>1 083</b>	<b>1 142</b>	<b>1 153</b>	<b>1 179</b>	<b>Consommation intermédiaire totale</b>
<b>Bruttowertschöpfung zu Marktpreisen . . . . .</b>	<b>1 788</b>	<b>1 563</b>	<b>1 511</b>	<b>1 546</b>	<b>1 681</b>	<b>1 526</b>	<b>1 463</b>	<b>Valeur ajoutée brute aux prix du marché</b>

**Bruttoanlageinvestitionen**

Neuanpflanzungen . . . . .	.	.	.	.	.	.	.
Vieh . . . . .	.	.	.	.	.	.	.
Wirtschaftsgebäude . . . . .	.	.	.	.	.	.	.
Sonstige Bauten mit Ausnahme der Bodenverbesserungen . . . . .	.	.	.	.	.	.	.
Bodenverbesserungen . . . . .	.	.	.	.	.	.	.
Fahrzeuge . . . . .	.	.	.	.	.	.	.
Maschinen und andere Ausrüstungsgüter . . . . .	.	.	.	.	.	.	.
Sonstige . . . . .	.	.	.	.	.	.	.
<b>Insgesamt . . . . .</b>	<b>.</b>	<b>.</b>	<b>.</b>	<b>.</b>	<b>.</b>	<b>.</b>	<b>.</b>
<i>darunter : abzugsfähige MWSt auf Investitionen . . . . .</i>	<i>—</i>	<i>—</i>	<i>—</i>	<i>—</i>	<i>—</i>	<i>—</i>	<i>—</i>

**Formation brute de capital fixe**

Plantations nouvelles	.
Bétail	.
Bâtiments agricoles	.
Autres ouvrages à l'exception de l'amélioration des terres	.
Amélioration des terres	.
Matériel de transport	.
Machines et autre équipement	.
Autres	.
<b>Total</b>	<b>.</b>
<i>dont : TVA déductible sur investissements</i>	<i>—</i>

Produkt	1963	1964	1965	1966	1967	1968 prov.	1969 prov.	Produit
<b>Gemeinschaft/Communauté</b>								
In Preisen und Wechselkursen von 1963				Mio RE/UC			aux prix et taux de change de 1963	
Getreide und Reis	2 951	3 217	3 342	3 131	3 830	3 915	3 858	Céréales et riz
Weizen . . . . .	1 920	2 252	2 429	2 062	2 508	2 593	2 490	Blé
Roggen . . . . .	171	195	130	127	170	158	120	Seigle
Gerste . . . . .	448	438	402	449	600	580	582	Orge
Hafer . . . . .	74	59	60	105	134	115	94	Avoine
Körnermais	250	177	242	297	309	381	457	Mais-grain
Sonstiges	8	7	7	5	5	4	3	Autres
Rohreis . . . . .	80	89	72	85	104	84	112	Paddy
Hülsenfrüchte . . . . .	126	114	102	101	100	87	90	Légumes secs
Hackfrüchte . . . . .	1 324	1 239	1 226	1 323	1 449	1 398	1 328	Plantes sarclées
Kartoffeln . . . . .	701	524	570	649	703	574	534	Pommes de terre
Zuckerrüben . . . . .	619	711	655	671	741	820	791	Betteraves sucrières
Sonstige . . . . .	4	4	1	3	5	4	3	Autres
Handelsgewächse . . . . .	321	365	353	347	381	373	383	Plantes industrielles
Ölsaaten . . . . .	55	74	82	79	101	112	116	Plantes oléagineuses herbacées
Textilpflanzen . . . . .	73	84	61	60	51	42	41	Plantes textiles
Tabak . . . . .	123	137	137	136	148	138	139	Tabac
Hopfen . . . . .	49	49	50	49	58	58	62	Houblon
Sonstige . . . . .	21	21	23	23	23	23	25	Autres
Gemüse . . . . .	2 104	2 244	2 255	2 369	2 510	2 451	2 496	Légumes frais
Tomaten . . . . .	.	.	.	.	.	.	.	Tomates
Blumenkohl . . . . .	.	.	.	.	.	.	.	Choux-fleurs
Dauerkulturen . . . . .	4 248	4 262	4 346	4 385	4 915	4 849	4 737	Cultures permanentes
Obst . . . . .	1 392	1 327	1 290	1 437	1 485	1 605	1 527	Fruits
Zitrusfrüchte . . . . .	203	226	225	252	272	319	322	Agrumes
Weintrauben . . . . .	117	132	149	150	161	153	154	Raisins
Wein . . . . .	1 535	1 766	1 739	1 665	1 812	1 752	1 620	Vin
Tafeloliven . . . . .	17	10	17	13	23	16	16	Olives de table
Olivenöl . . . . .	556	316	403	331	556	399	462	Huile d'olive
Baumschulerzeugnisse	99	107	113	110	120	122	147	Plants de pépinières
Sonstige . . . . .	329	378	408	427	485	483	489	Autres
Sonstige . . . . .	479	534	576	575	642	648	658	Autres
Sämereien . . . . .	.	.	.	.	.	.	.	Semences
<b>Pflanzliche Endproduktion</b> . . . . .	<b>11 553</b>	<b>11 975</b>	<b>12 200</b>	<b>12 231</b>	<b>13 827</b>	<b>13 721</b>	<b>13 550</b>	<b>Production végétale finale</b>
Tiere . . . . .	8 930	9 302	9 741	10 129	10 676	11 153	11 325	Animaux
Rinder ohne Kälber . . . . .	3 787	3 684	3 736	4 011	4 220	4 378	4 416	Bovins sans veaux
Kälber . . . . .	3 440	3 677	3 815	3 768	4 057	4 316	4 313	Veaux
Schweine . . . . .	97	108	99	98	76	75	78	Porcs
Einhufer . . . . .	214	226	230	244	246	243	232	Equidés
Schafe und Ziegen . . . . .	1 083	1 628	1 830	2 014	2 062	2 133	2 269	Ovins et caprins
Geflügel . . . . .	397	.	.	.	.	.	.	Volailles
Sonstige . . . . .	.	.	.	.	.	.	.	Autres
Veränderung des Viehbestandes . . . . .	— 49	6	14	2	11	16	27	Variation du cheptel
„Selbsterstellte Anlagen“ (Vieh) . . . . .	— 49	— 27	+ 17	— 8	+ 4	— 8	27	« Constructions pour compte propre » (bétail)
Tierische Erzeugnisse . . . . .	6 519	6 692	6 911	7 174	7 376	7 609	7 701	Produits animaux
Milch . . . . .	4 909	4 948	5 193	5 355	5 491	5 652	5 624	Leit
Eier . . . . .	1 448	1 566	1 528	1 609	1 659	1 726	1 826	Eufs
Wolle . . . . .	38	40	43	44	42	40	40	Laine
Sonstige . . . . .	124	138	147	166	184	191	211	Autres
<b>Tierische Endproduktion</b> . . . . .	<b>15 449</b>	<b>15 994</b>	<b>16 652</b>	<b>17 303</b>	<b>18 052</b>	<b>18 762</b>	<b>19 026</b>	<b>Production animale finale</b>
Lohnarbeiten auf der landwirtschaftlichen Erzeugerstufe . . . . .	25	29	29	30	32	46	47	Travaux agricoles à façon
— Subventionen <sup>1)</sup> . . . . .	228	240	242	211	175	146	155	— Subventions <sup>1)</sup>
+ Indirekte Steuern <sup>2)</sup> . . . . .	50	50	53	54	56	54	55	+ Impôts indirects <sup>2)</sup>
<b>Endproduktion der Landwirtschaft</b> . . . . .	<b>26 849</b>	<b>27 808</b>	<b>28 692</b>	<b>29 407</b>	<b>31 792</b>	<b>32 437</b>	<b>32 523</b>	<b>Production finale de l'agriculture</b>

Saat- und Pflanzgut . . . . .	134	138	137	148	154	158	146	Semences et plants
Futtermittel . . . . .	3 043	3 383	3 893	4 196	4 414	4 266	4 718	Aliments d'animaux
Dünge- und Bodenverbesserungsmittel . . . . .	1 342	1 482	1 485	1 562	1 708	1 761	1 828	Engrais et amendements
Pflanzenschutz- und Schädlingsbekämpfungsmittel . . . . .	794	889	910	976	1 009	1 157	1 204	Produits de protection de cultures
Pharmazeutische Produkte . . . . .								Produits pharmaceutiques
Energie . . . . .								Energie
Vieh . . . . .	2 431	2 537	2 670	2 746	2 810	2 901	2 981	Bétail
Material und Geräte; Unterhaltung und Reparatur . . . . .								Petit matériel; entretien et réparation
Dienstleistungen . . . . .								Services
Sonstige . . . . .								Autres
<b>Vorleistungen insgesamt <sup>2)</sup></b> . . . . .	<b>7 859</b>	<b>8 512</b>	<b>9 188</b>	<b>9 712</b>	<b>10 152</b>	<b>10 354</b>	<b>10 978</b>	<b>Consommation intermédiaire totale <sup>3)</sup></b>
<b>Bruttowertschöpfung zu Marktpreisen . . . . .</b>	<b>18 990</b>	<b>19 296</b>	<b>19 504</b>	<b>19 695</b>	<b>21 640</b>	<b>22 083</b>	<b>21 545</b>	<b>Valeur ajoutée brute aux prix du marché</b>

<sup>1)</sup> Deutschland (BR).

<sup>2)</sup> Italien 1963-1969 : Indirekte Steuern; Frankreich ab 1968 MWSt.

<sup>3)</sup> Einschl. auf Vorleistungen entfallende Subventionen für Deutschland (BR).

<sup>1)</sup> Allemagne (RF).

<sup>2)</sup> Italie 1963 à 1969 : Impôts indirects; France à partir de 1968 TVA.

<sup>3)</sup> Y compris, pour l'Allemagne (RF), les subventions affectées à la consommation intermédiaire.

Produkt	1963	1964	1965	1966	1967	1968	1969	Produit
<b>Deutschland (BR)</b>								
In Preisen und Wechselkursen von 1963				aux prix et taux de change de 1963				
Mio RE/UC								
Getreide und Reis	690	742	575	638	859	850	756	Céréales et riz
Weizen	338	352	300	285	399	410	381	Blé
Roggen <sup>1)</sup>	148	170	111	112	149	137	101	Seigle <sup>1)</sup>
Gerste	176	193	148	186	236	231	223	Orge
Hafer <sup>2)</sup>	28	27	16	55	75	66	42	Avoine <sup>2)</sup>
Körnermais	.	.	.	.	.	6	9	Maïs-grain
Sonstiges	.	.	.	.	.	.	.	Autres
Rohreis	—	—	—	—	—	—	—	Paddy
Hülsenfrüchte	2	1	1	1	1	1	1	Légumes secs
Hackfrüchte	498	330	356	452	517	420	379	Plantes sarclées
Kartoffeln	259	81	161	217	261	158	131	Pommes de terre
Zuckerrüben	238	248	194	234	255	261	248	Betteraves sucrières
Sonstige	1	1	1	1	1	1	0	Autres
Handelsgewächse	72	72	69	71	84	89	89	Plantes industrielles
Olsaaten	15	16	14	15	20	27	23	Plantes oléagineuses herbacées
Textilpflanzen	.	.	.	.	.	.	.	Plantes textiles
Tabak	14	13	11	13	11	9	10	Tabac
Hopfen	43	43	44	43	53	53	56	Houblon
Sonstige	.	.	.	.	.	.	.	Autres
Gemüse	200	173	158	196	202	192	178	Légumes frais
Tomaten	16	20	14	16	17	15	.	Tomates
Blumenkohl	13	14	13	17	17	17	.	Choux-fleurs
Dauerkulturen	857	861	827	877	1 016	1 043	1 085	Cultures permanentes
Obst	359	261	240	299	350	362	389	Fruits
Zitrusfrüchte	—	—	—	—	—	—	—	Agrumes
Weintrauben	—	—	—	—	—	—	—	Raisins
Wein <sup>3)</sup>	153	203	160	134	157	176	164	Vin <sup>3)</sup>
Tafeloliven	—	—	—	—	—	—	—	Olives de table
Olivenöl	—	—	—	—	—	—	—	Huile d'olive
Baumschulerzeugnisse	51	56	60	63	73	73	75	Plants de pépinières
Sonstige	294	341	367	381	436	432	457	Autres
Sonstige	33	28	24	28	37	30	22	Autres
Sämereien	33	28	24	28	37	30	22	Semences
Pflanzliche Endproduktion <sup>4)</sup>	2 352	2 207	2 010	2 263	2 716	2 625	2 510	Production végétale finale <sup>4)</sup>
Tiere	2 790	2 941	2 946	3 006	3 184	3 312	3 429	Animaux
Rinder ohne Kälber	931	912	881	974	1 014	1 040	1 084	Bovins sans veaux
Kälber	150	154	144	142	144	134	136	Veaux
Schweine	1 628	1 760	1 759	1 738	1 846	1 971	2 023	Porcs
Einhufe	22	25	22	17	16	14	12	Equidés
Schafe und Ziegen	14	14	12	13	13	14	12	Ovins et caprins
Geflügel	94	103	111	130	147	147	165	Volailles
Sonstige	.	.	.	.	.	.	7	Autres
„Selbsterstellte Anlagen“ (Vieh)	— 49	— 27	+ 17	— 8	+ 4	— 8	— 10	« Constructions pour compte propre » (bêta)
Tierische Erzeugnisse	2 287	2 358	2 431	2 499	2 592	2 655	2 705	Produits animaux
Milch	1 791	1 804	1 843	1 865	1 907	1 955	1 970	Lait
Eier	481	537	573	619	663	682	717	Œufs
Wolle	3	3	3	3	3	3	3	Laine
Sonstige	12	14	12	12	19	15	15	Autres
Tierische Endproduktion <sup>4)</sup>	5 077	5 299	5 377	5 505	5 776	5 967	6 134	Production animale finale <sup>4)</sup>
Lohnarbeiten auf der landwirtschaftlichen Erzeugerstufe	25	29	29	30	32	46	47	Travaux agricoles à façon
— Subventionen <sup>5)</sup>	228	240	242	211	175	146	155	— Subventions <sup>5)</sup>
Endproduktion der Landwirtschaft	7 226	7 295	7 174	7 587	8 349	8 492	8 536	Production finale de l'agriculture

Saat- und Pflanzgut <sup>1)</sup>	38	41	40	42	45	44	35	Semences et plants <sup>1)</sup>
Futtermittel	1 040	1 203	1 332	1 429	1 528	1 309	1 547	Aliments d'animaux
Dünge- und Bodenverbesserungsmittel	463	515	544	555	625	528	605	Engrais et amendements
Pflanzenschutz- und Schädlingsbekämpfungsmittel	36	38	40	43	46	58	77	Produits de protection de cultures
Pharmazeutische Produkte	—	—	—	—	—	—	—	Produits pharmaceutiques
Energie	192	231	240	275	259	367	368	Energie
Vieh <sup>2)</sup>	2	2	2	1	2	3	4	Bétail <sup>2)</sup>
Material und Geräte; Unterhaltung und Reparatur	689	713	740	751	725	759	730	Petit matériel; entretien et réparation
Dienstleistungen <sup>3)</sup>	250	259	267	275	275	270	291	Services <sup>3)</sup>
Sonstige	58	64	63	67	70	78	78	Autres
<b>Vorleistungen insgesamt <sup>4)</sup></b>	<b>2 883</b>	<b>3 149</b>	<b>3 361</b>	<b>3 522</b>	<b>3 632</b>	<b>3 527</b>	<b>3 836</b>	<b>Consommation intermédiaire totale <sup>4)</sup></b>
<b>Bruttowertschöpfung zu Marktpreisen</b>	<b>4 343</b>	<b>4 146</b>	<b>3 813</b>	<b>4 065</b>	<b>4 717</b>	<b>4 965</b>	<b>4 700</b>	<b>Valeur ajoutée brute aux prix du marché</b>

#### Bruttoanlageinvestitionen

Neuanpflanzungen	4	4	5	7	8	8	8
Vieh	— 44	— 22	+ 23	— 5	+ 7	— 3	— 5
Wirtschaftsgebäude	363	394	405	426	397	354	343
Sonstige Bauten mit Ausnahme der Bodenverbesserungen	—	—	—	—	—	—	—
Bodenverbesserungen	161	163	153	125	109	109	94
Fahrzeuge	72	73	82	75	57	53	76
Maschinen und andere Ausrüstungsgüter	594	653	745	631	530	474	523
Sonstige	26	28	28	27	26	23	22
<b>Insgesamt</b>	<b>1 176</b>	<b>1 293</b>	<b>1 441</b>	<b>1 286</b>	<b>1 134</b>	<b>1 018</b>	<b>1 061</b>
<i>darunter : abzugsfähige MWSt auf Investitionen</i>	—	—	—	—	—	.	.

#### Formation brute de capital fixe

Plantations nouvelles	8	8	5	7	8	8	8
Bétail	— 3	— 5	+ 23	— 5	+ 7	— 3	— 5
Bâtiments agricoles	343	394	405	426	397	354	343
Autres ouvrages à l'exception de l'amélioration des terres	—	—	—	—	—	—	—
Amélioration des terres	—	—	—	—	—	—	—
Matériel de transport	—	—	—	—	—	—	—
Machines et autre équipement	—	—	—	—	—	—	—
Autres	—	—	—	—	—	—	—
<b>Total</b>	<b>1 061</b>	<b>1 293</b>	<b>1 441</b>	<b>1 286</b>	<b>1 134</b>	<b>1 018</b>	<b>1 061</b>
<i>dont : TVA déductible sur investissements</i>	.	.	.	.	.	.	.

<sup>1)</sup> Einschl. Wintermenggetreide.

<sup>2)</sup> Einschl. Sommermenggetreide.

<sup>3)</sup> Weinmost; einschl. Wertzuwachs Weinmost zu Wein in landwirtschaftlichen Betrieben.

<sup>4)</sup> Vor Abzug des nicht produktweise zugeordneten Teils der Subventionen.

<sup>5)</sup> Produktweise nicht zurechenbare Subventionen.

<sup>6)</sup> Nur Importe (d.h. ohne Kosten des Innerlandwirtschaftlichen Austauschs).

<sup>7)</sup> Einschl. Kosten des Innerlandwirtschaftlichen Austauschs für Saat- und Pflanzgut sowie Vieh.

<sup>8)</sup> Einschl. auf Vorleistungen entfallende Subventionen.

<sup>1)</sup> Y compris métal.

<sup>2)</sup> Y compris mélanges de céréales d'été.

<sup>3)</sup> Moût; y compris valeur ajoutée par la transformation de moût en vin dans les exploitations agricoles.

<sup>4)</sup> Avant déduction de la partie des subventions non imputée par produits.

<sup>5)</sup> Subventions ne pouvant être imputées par produits.

<sup>6)</sup> Importations seules (sans frais des échanges entre agriculteurs).

<sup>7)</sup> Y compris frais des échanges entre agriculteurs pour semences, plants et bétail.

<sup>8)</sup> Y compris les subventions affectées à la consommation intermédiaire.

Produkt	1963	1964	1965	1966	1967	1968	1969 prov.	Produit
<b>France</b>								
in Preisen und Wechselkursen von 1963				aux prix et taux de change de 1963				
Mio RE/UC								
Getreide und Reis . . . . .	1 003	1 153	1 332	1 124	1 479	1 628	1 632	Céréales et riz
Weizen . . . . .	594	846	937	663	924	1 018	954	Blé
Roggen <sup>1)</sup> . . . . .	5	5	4	3	5	6	5	Seigle <sup>1)</sup>
Gerste . . . . .	234	209	214	221	320	310	317	Orge
Hafer <sup>2)</sup> . . . . .	18	7	16	22	29	26	27	Avoine <sup>2)</sup>
Körnermais . . . . .	134	67	145	199	183	256	315	Mais-grain
Sonstiges . . . . .	4	3	3	3	2	2	2	Autres
Rohreis . . . . .	14	16	13	13	16	10	12	Paddy
Hülsenfrüchte . . . . .	27	19	22	25	18	19	17	Légumes secs
Hackfrüchte . . . . .	363	403	401	338	308	375	363	Plantes sardées
Kartoffeln . . . . .	171	174	171	164	159	133	121	Pommes de terre
Zuckerrüben . . . . .	192	229	230	174	149	242	242	Betteraves sucrières
Sonstige . . . . .	.	.	.	.	.	.	.	Autres
Handelsgewächse . . . . .	131	159	166	165	180	181	190	Plantes industrielles
Ölsaaten . . . . .	29	45	59	55	73	77	87	Plantes oléagineuses herbacées
Textilpflanzen . . . . .	40	49	34	37	37	28	29	Plantes textiles
Tabak . . . . .	45	48	55	53	53	58	54	Tabac
Hopfen . . . . .	4	4	3	4	3	3	3	Houblon
Sonstige . . . . .	13	13	15	16	14	15	17	Autres
Gemüse . . . . .	663	700	714	722	754	726	730	Légumes frais
Tomaten . . . . .	.	.	.	.	.	.	.	Tomates
Blumenkohl . . . . .	.	.	.	.	.	.	.	Choux-fleurs
Dauerkulturen . . . . .	1 200	1 212	1 272	1 255	1 328	1 422	1 166	Cultures permanentes
Obst . . . . .	360	325	374	367	430	497	436	Fruits
Zitrusfrüchte . . . . .	.	.	.	.	.	.	.	Agrumes
Weintrauben . . . . .	27	39	45	46	39	45	37	Raisins
Wein . . . . .	799	836	841	829	846	868	681	Vin
Tafeloliven . . . . .	1	1	1	1	1	1	1	Olives de table
Olivenöl . . . . .	1	0	1	1	1	1	1	Huile d'olive
Baumschulerzeugnisse . . . . .	10	10	9	10	10	9	9	Plants de pépinières
Sonstige . . . . .	2	1	1	1	1	1	1	Autres
Sonstige . . . . .	114	127	141	156	162	183	179	Autres
Sämereien . . . . .	.	.	.	.	.	.	.	Semences
<b>Pflanzliche Endproduktion</b> . . . . .	<b>3 501</b>	<b>3 773</b>	<b>4 048</b>	<b>3 785</b>	<b>4 229</b>	<b>4 534</b>	<b>4 277</b>	<b>Production végétale finale</b>
<b>Tiere</b> . . . . .	<b>3 672</b>	<b>3 621</b>	<b>3 814</b>	<b>3 933</b>	<b>4 138</b>	<b>4 228</b>	<b>4 118</b>	<b>Animaux</b>
Rinder ohne Kälber . . . . .	1 059	1 039	1 070	1 108	1 208	1 252	1 215	Bovins sans veaux
Kälber . . . . .	592	562	564	577	606	603	585	Veaux
Schweine . . . . .	1 011	998	1 084	1 079	1 122	1 104	1 018	Porcs
Einhufer . . . . .	64	61	59	54	44	42	44	Equidés
Schafe und Ziegen . . . . .	147	158	179	179	180	178	171	Ovins et caprins
Geflügel . . . . .	452	477	512	533	559	596	632	Volailles
Sonstige . . . . .	307	326	355	403	419	453	453	Autres
<b>Tierische Erzeugnisse</b> . . . . .	<b>2 171</b>	<b>2 220</b>	<b>2 319</b>	<b>2 409</b>	<b>2 524</b>	<b>2 620</b>	<b>2 603</b>	<b>Produits animaux</b>
Milch . . . . .	1 735	1 765	1 882	1 950	2 038	2 117	2 082	Lait
Eier . . . . .	400	416	394	414	440	462	479	Œufs
Wolle . . . . .	22	24	26	27	26	25	24	Laine
Sonstige . . . . .	14	15	17	18	20	16	18	Autres
<b>Tierische Endproduktion</b> . . . . .	<b>5 843</b>	<b>5 841</b>	<b>6 133</b>	<b>6 342</b>	<b>6 662</b>	<b>6 848</b>	<b>6 721</b>	<b>Production animale finale</b>
Lohnarbeiten auf der landwirtschaftlichen Erzeuger- stufe . . . . .	.	.	.	.	.	.	.	Travaux agricoles à façon
<b>Endproduktion der Landwirtschaft</b> . . . . .	<b>9 344</b>	<b>9 614</b>	<b>10 181</b>	<b>10 127</b>	<b>10 891</b>	<b>11 382</b>	<b>10 998</b>	<b>Production finale de l'agriculture</b>

Saat- und Pflanzgut . . . . .	618	660	760	827	886	827	860	Semences et plants
Futtermittel . . . . .	522	605	572	598	659	805	784	Aliments d'animaux
Dünge- und Bodenverbesserungsmittel . . . . .	79	84	85	99	111	116	122	Engrais et amendements
Pflanzenschutz- und Schädlingsbekämpfungsmittel . . . . .	5	5	6	6	7	8	8	Produits de protection de cultures
Pharmazeutische Produkte . . . . .	226	239	247	258	274	290	303	Produits pharmaceutiques
Energie . . . . .	535	564	593	622	653	673	729	Energie
Vieh . . . . .	323	342	364	387	406	426	458	Bétail
Material und Geräte; Unterhaltung und Reparatur . . . . .	96	104	117	118	139	145	128	Petit matériel; entretien et réparation
Dienstleistungen . . . . .								Services
Sonstige . . . . .								Autres
<b>Vorleistungen insgesamt . . . . .</b>	<b>2 404</b>	<b>2 603</b>	<b>2 744</b>	<b>2 915</b>	<b>3 135</b>	<b>3 290</b>	<b>3 392</b>	<b>Consommation intermédiaire totale</b>
<b>Bruttowertschöpfung zu Marktpreisen . . . . .</b>	<b>6 940</b>	<b>7 011</b>	<b>7 437</b>	<b>7 212</b>	<b>7 756</b>	<b>8 092</b>	<b>7 606</b>	<b>Valeur ajoutée brute aux prix du marché</b>

**Bruttoanlageinvestitionen**

Neuanpflanzungen . . . . .	.	.	.	.	.	.	.
Vieh . . . . .	.	.	.	.	.	.	.
Wirtschaftsgebäude . . . . .	.	.	.	.	.	.	.
Sonstige Bauten mit Ausnahme der Bodenverbesserungen . . . . .	.	.	.	.	.	.	.
Bodenverbesserungen . . . . .	.	.	.	.	.	.	.
Fahrzeuge . . . . .	.	.	.	.	.	.	.
Maschinen und andere Ausrüstungsgüter . . . . .	.	.	.	.	.	.	.
Sonstige . . . . .	.	.	.	.	.	.	.
<b>Insgesamt . . . . .</b>	.	.	.	.	.	.	.
<i>darunter : abzugsfähige MWSt auf Investitionen . . . . .</i>	.	.	.	.	.	.	.

**Formation brute de capital fixe**

Plantations nouvelles	.
Bétail	.
Bâtiments agricoles	.
Autres ouvrages à l'exception de l'amélioration des terres	.
Amélioration des terres	.
Matériel de transport	.
Machines et autre équipement	.
Autres	.
<b>Total</b>	.
<i>dont : TVA déductible sur investissements</i>	.

1) Einschl. Wintermenggetreide.  
2) Einschl. Sommermenggetreide.

1) Y compris métal.  
2) Y compris mélanges de céréales d'été.

Produkt	1963	1964	1965	1966	1967	1968	1969 prov.	Produit
<b>Italia</b>								
in Preisen und Wechselkursen von 1963				aux prix et taux de change de 1963				
	Mio RE/UC							
Getreide und Reis	1 070	1 103	1 228	1 190	1 278	1 237	1 278	Céréales et riz
Weizen . . . . .	872	908	1 054	1 006	1 048	1 033	1 031	Blé
Roggen . . . . .	3	4	4	3	3	3	3	Seigle
Gerste . . . . .	4	2	4	3	3	3	4	Orge
Hafer . . . . .	8	5	9	7	8	4	6	Avoine
Körnermais	116	110	97	98	126	119	133	Mais-grain
Sonstiges . . . . .	1	1	1	1	1	1	1	Autres
Rohreis . . . . .	66	73	59	72	88	74	100	Paddy
Hülsenfrüchte . . . . .	82	78	68	66	68	59	63	Légumes secs
Hackfrüchte	255	234	242	282	319	289	278	Plantes sarclées
Kartoffeln . . . . .	146	125	117	128	133	131	132	Pommes de terre
Zuckerrüben . . . . .	107	107	123	153	184	156	144	Betteraves sucrières
Sonstige . . . . .	2	2	2	1	2	2	2	Autres
Handelsgewächse	85	95	89	88	100	84	87	Plantes industrielles
Ölsaaten . . . . .	6	6	5	5	4	3	3	Plantes oléagineuses herbacées
Textilpflanzen . . . . .	9	6	6	7	4	3	2	Plantes textiles
Tabak . . . . .	62	75	70	69	83	70	74	Tabac
Hopfen . . . . .	.	.	.	.	.	.	.	Houblon
Sonstige . . . . .	8	8	8	7	9	8	8	Autres
Gemüse . . . . .	877	962	981	1 036	1 066	1 056	1 103	Légumes frais
Tomaten . . . . .	177	187	198	216	216	203	228	Tomates
Blumenkohl . . . . .	57	59	59	58	61	64	56	Choux-fleurs
Dauerkulturen	2 019	1 968	2 051	2 057	2 360	2 175	2 258	Cultures permanentes
Obst . . . . .	578	604	570	662	584	627	566	Fruits
Zitrusfrüchte . . . . .	203	226	225	252	272	319	322	Agrumes
Weintrauben . . . . .	85	87	98	98	116	102	112	Raisins
Wein . . . . .	579	723	735	698	805	705	772	Vin
Tafeloliven . . . . .	16	9	16	12	22	15	15	Olives de table
Olivenöl . . . . .	555	316	402	330	555	398	461	Huile d'olive
Baumschulerzeugnisse	2	2	2	3	3	7	9	Plants de pépinières
Sonstige . . . . .	1	1	1	2	3	2	1	Autres
Sonstige . . . . .	177	197	240	208	219	221	234	Autres
Sämereien . . . . .	84	120	128	133	137	146	74	Semences
Blumen . . . . .	.	.	.	.	.	.	.	Fleurs
<b>Pflanzliche Endproduktion <sup>1)</sup></b>	<b>4 565</b>	<b>4 637</b>	<b>4 899</b>	<b>4 927</b>	<b>5 410</b>	<b>5 121</b>	<b>5 301</b>	<b>Production végétale finale <sup>1)</sup></b>
Tiere	1 500	1 734	1 833	2 035	2 102	2 249	2 337	Animaux
Rinder ohne Kälber	549	608	617	741	781	850	870	Bovins sans veaux
Kälber . . . . .	330	406	381	357	401	482	491	Veaux
Schweine . . . . .	12	12	12	10	10	11	11	Porcs
Einhufer . . . . .	43	46	39	44	43	40	41	Equidés
Schafe und Ziegen	482	662	784	883	867	866	924	Ovins et caprins
Geflügel . . . . .	84	.	.	.	.	.	.	Volailles
Sonstige . . . . .	.	.	.	.	.	.	.	Autres
Tierische Erzeugnisse	997	1 044	1 102	1 178	1 157	1 166	1 178	Produits animaux
Milch . . . . .	643	651	718	779	765	768	759	Lait
Eier . . . . .	330	369	362	379	371	377	398	Eufs
Wolle . . . . .	11	11	11	11	11	10	11	Laine
Sonstige . . . . .	13	13	11	9	10	11	10	Autres
<b>Tierische Endproduktion <sup>1)</sup></b>	<b>2 497</b>	<b>2 778</b>	<b>2 935</b>	<b>3 213</b>	<b>3 259</b>	<b>3 415</b>	<b>3 515</b>	<b>Production animale finale <sup>1)</sup></b>
Lohnarbeiten auf der landwirtschaftlichen Erzeuger- stufe . . . . .	.	.	.	.	.	.	.	Travaux agricoles à façon
+ Indirekte Steuern <sup>2)</sup> . . . . .	50	50	53	54	56	54	55	+ Impôts indirects <sup>2)</sup>
<b>Endproduktion der Landwirtschaft</b>	<b>7 112</b>	<b>7 465</b>	<b>7 887</b>	<b>8 194</b>	<b>8 725</b>	<b>8 590</b>	<b>8 871</b>	<b>Production finale de l'agriculture</b>



Saat- und Pflanzgut . . . . .	69	70	70	78	79	80	78	Semences et plants
Futtermittel . . . . .	576	681	867	928	933	1 001	1 079	Aliments d'animaux
Dünge- und Bodenverbesserungsmittel . . . . .	179	174	188	211	215	216	221	Engrais et amendements
Pflanzenschutz- und Schädlingsbekämpfungsmittel . . . . .	72	79	75	76	83	81	83	Produits de protection de cultures
Pharmazeutische Produkte . . . . .								Produits pharmaceutiques
Energie . . . . .	59	62	69	73	79	82	87	Energie
Vieh . . . . .								Bétail
Material und Geräte; Unterhaltung und Reparatur . . . . .	304	312	342	346	350	350	364	Petit matériel; entretien et réparation
Dienstleistungen . . . . .								
Sonstige *) . . . . .								Services
								Autres *)
<b>Vorleistungen insgesamt . . . . .</b>	<b>1 259</b>	<b>1 378</b>	<b>1 611</b>	<b>1 712</b>	<b>1 739</b>	<b>1 810</b>	<b>1 912</b>	<b>Consommation intermédiaire totale</b>
<b>Bruttowertschöpfung zu Marktpreisen . . . . .</b>	<b>5 853</b>	<b>6 087</b>	<b>6 276</b>	<b>6 482</b>	<b>6 986</b>	<b>6 780</b>	<b>6 959</b>	<b>Valeur ajoutée brute aux prix du marché</b>

**Bruttoanlageinvestitionen \*)**

Neuanpflanzungen . . . . .	571	427	463	453	509	569	509
Vieh . . . . .							
Wirtschaftsgebäude . . . . .							
Sonstige Bauten mit Ausnahme der Bodenverbesserungen . . . . .							
Bodenverbesserungen . . . . .	120	136	147	152	165	160	168
Fahrzeuge . . . . .	307	298	270	310	331	346	355
Maschinen und andere Ausrüstungsgüter . . . . .							
Sonstige . . . . .							
<b>Insgesamt . . . . .</b>	<b>998</b>	<b>861</b>	<b>880</b>	<b>915</b>	<b>1 005</b>	<b>1 075</b>	<b>1 032</b>
<i>darunter : abzugsfähige MWSt auf Investitionen . . . . .</i>	—	—	—	—	—	—	—

**Formation brute de capital fixe \*)**

Plantations nouvelles	509
Bétail	
Bâtiments agricoles	
Autres ouvrages à l'exception de l'amélioration des terres	355
Amélioration des terres	
Matériel de transport	355
Machines et autre équipement	
Autres	
<b>Total</b>	<b>1 032</b>
<i>dont : TVA déductible sur investissements</i>	

- 1) Ohne die produktweise zuzuordnenden indirekten Steuern.  
2) Produktweise nicht zugeordnete indirekte Steuern.  
3) Einschl. pharmazeutische Produkte.  
4) Einschl. der Bruttoanlageinvestitionen der Forstwirtschaft und Fischerei.

- 1) Sans impôts indirects imputables par produits.  
2) Impôts indirects non imputés par produits.  
3) Y compris produits pharmaceutiques.  
4) Y compris formation brute de capital fixe de la sylviculture et de la pêche.

Produkt	1963	1964	1965	1966	1967	1968 prov.	1969 prov.	Produit
<b>Niederland</b>								
In Preisen und Wechselkursen von 1963				aux prix et taux de change de 1963				
Mio RE/UC								
Getreide und Reis	100	119	113	107	125	112	109	Céréales et riz
Weizen	44	61	59	51	64	58	57	Blé
Roggen	12	14	10	8	10	11	10	Seigle
Gerste	23	23	24	27	29	25	25	Orge
Hafer	18	18	17	19	20	17	17	Avoine
Körnermais								Mais-grain
Sonstiges <sup>1)</sup>	3	3	3	2	2	1	0	Autres <sup>1)</sup>
Rohreis	—	—	—	—	—	—	—	Paddy
Hülsenfrüchte	13	14	9	7	11	6	7	Légumes secs
Hackfrüchte	128	162	137	158	191	194	198	Plantes sarclées
Kartoffeln	84	95	79	97	106	109	114	Pommes de terre
Zuckerrüben	44	67	61	61	84	85	84	Betteraves sucrières
Sonstige	0	0	— 3	0	1	0	0	Autres
Handelsgewächse	16	20	15	11	8	10	7	Plantes industrielles
Ölsaaten	5	7	4	4	4	5	3	Plantes oléagineuses herbacées
Textilpflanzen	11	13	11	7	4	5	4	Plantes textiles
Tabak	.	.	.	.	.	.	.	Tabac
Hopfen	.	.	.	.	.	.	.	Houblon
Sonstige	.	.	.	.	.	.	.	Autres
Gemüse	210	241	254	259	288	291	300	Légumes frais
Tomaten	64	77	87	81	92	92	94	Tomates
Blumenkohl	6	7	10	7	8	7	7	Choux-fleurs
Dauerkulturen	74	103	89	85	83	87	88	Cultures permanentes
Obst	58	83	67	63	62	67	68	Fruits
Zitrusfrüchte	—	—	—	—	—	—	—	Agrumes
Weintrauben	—	—	—	—	—	—	—	Raisins
Wein	—	—	—	—	—	—	—	Vin
Tafeloliven	—	—	—	—	—	—	—	Olives de table
Olivenöl	—	—	—	—	—	—	—	Huile d'olive
Baumschulerzeugnisse	16	20	22	22	21	20	20	Plants de pépinières
Sonstige	.	.	.	.	.	.	.	Autres
Sonstige	151	178	167	179	220	209	219	Autres
Sämereien	12	14	12	12	11	8	8	Semences
<b>Pflanzliche Endproduktion</b>	<b>692</b>	<b>837</b>	<b>784</b>	<b>806</b>	<b>926</b>	<b>909</b>	<b>928</b>	<b>Production végétale finale</b>
Tiere <sup>2)</sup>	523	561	657	640	688	758	801	Animaux <sup>2)</sup>
Rinder ohne Kälber	168	158	197	187	189	204	206	Bovins sans veaux
Kälber	60	70	76	75	80	91	108	Veaux
Schweine	279	321	371	358	402	438	454	Porcs
Einhüfer	4	4	2	11	2	4	7	Equidés
Schafe und Ziegen	8	7	7	7	9	10	7	Ovins et caprins
Geflügel	4	1	4	2	6	11	19	Volailles
Sonstige	.	.	.	.	.	.	.	Autres
Tierische Erzeugnisse	681	691	681	706	719	762	803	Produits animaux
Milch	439	437	451	459	480	500	508	Lait
Eier	156	157	121	118	103	112	126	Œufs
Wolle	1	1	2	2	1	1	1	Laine
Sonstige <sup>3)</sup>	85	96	107	127	135	149	168	Autres <sup>3)</sup>
<b>Tierische Endproduktion <sup>2)</sup></b>	<b>1 204</b>	<b>1 252</b>	<b>1 338</b>	<b>1 346</b>	<b>1 407</b>	<b>1 520</b>	<b>1 604</b>	<b>Production animale finale <sup>2)</sup></b>
Lohnarbeiten auf der landwirtschaftlichen Erzeugerstufe	.	.	.	.	.	.	.	Travaux agricoles à façon
<b>Endproduktion der Landwirtschaft</b>	<b>1 896</b>	<b>2 089</b>	<b>2 122</b>	<b>2 152</b>	<b>2 333</b>	<b>2 429</b>	<b>2 532</b>	<b>Production finale de l'agriculture</b>

Saat- und Pflanzgut <sup>1)</sup>	8	9	9	11	13	18	15	Semences et plants <sup>1)</sup>
Futtermittel <sup>2)</sup>	541	549	599	635	663	702	762	Alliments d'animaux <sup>2)</sup>
Dünger- und Bodenverbesserungsmittel	101	99	95	105	109	101	97	Engrais et amendements
Pflanzenschutz- und Schädlingsbekämpfungsmittel	11	12	13	12	14	17	15	Produits de protection de cultures
Pharmazeutische Produkte	-	-	-	-	-	-	-	Produits pharmaceutiques
Energie	33	35	36	37	37	38	41	Energie
Vieh <sup>3)</sup>	1	2	3	3	4	5	7	Bétail <sup>4)</sup>
Material und Geräte; Unterhaltung und Reparatur	112	118	119	117	126	131	131	Petit matériel; entretien et réparation
Dienstleistungen	51	48	50	49	51	52	52	Services
Sonstige	-	-	-	-	-	-	-	Autres
<b>Vorleistungen insgesamt</b>	<b>858</b>	<b>872</b>	<b>924</b>	<b>969</b>	<b>1 017</b>	<b>1 064</b>	<b>1 120</b>	<b>Consommation intermédiaire totale</b>
<b>Bruttowertschöpfung zu Marktpreisen</b>	<b>1 038</b>	<b>1 217</b>	<b>1 198</b>	<b>1 183</b>	<b>1 316</b>	<b>1 365</b>	<b>1 412</b>	<b>Valeur ajoutée brute aux prix du marché</b>

#### Bruttoanlageinvestitionen

Neuanpflanzungen	-	-	-	-	-	-	-
Vieh	28	2	15	6	8	15	16
Wirtschaftsgebäude	-	-	-	-	-	-	-
Sonstige Bauten mit Ausnahme der Bodenverbesserungen	52	78	68	80	78	81	100
Bodenverbesserungen	9	8	10	11	13	12	10
Fahrzeuge	23	25	33	30	32	37	37
Maschinen und andere Ausrüstungsgüter	53	69	70	74	70	68	85
Sonstige	-	-	-	-	-	-	-
<b>Insgesamt</b>	<b>109</b>	<b>182</b>	<b>196</b>	<b>201</b>	<b>201</b>	<b>213</b>	<b>248</b>
<i>darunter : abzugsfähige MWSt auf Investitionen</i>	-	-	-	-	-	-	-

#### Formation brute de capital fixe

Plantations nouvelles	-	-	-	-	-	-	-
Bétail	-	-	-	-	-	-	-
Bâtiments agricoles	-	-	-	-	-	-	-
Autres ouvrages à l'exception de l'amélioration des terres	-	-	-	-	-	-	-
Amélioration des terres	-	-	-	-	-	-	-
Matériel de transport	-	-	-	-	-	-	-
Matériel et autre équipement	-	-	-	-	-	-	-
Autres	-	-	-	-	-	-	-
<b>Total</b>	<b>-</b>	<b>-</b>	<b>-</b>	<b>-</b>	<b>-</b>	<b>-</b>	<b>-</b>
<i>dont : TVA déductible sur investissements</i>	-	-	-	-	-	-	-

<sup>1)</sup> Menggetreide.

<sup>2)</sup> Einschl. eingeführtes Nutzvieh.

<sup>3)</sup> Einschl. Bauernkäse.

<sup>4)</sup> Nur Importe (d.h. ohne Kosten des innerlandwirtschaftlichen Austauschs).

<sup>5)</sup> Nur Importe und Käufe von anderen Produktionsbereichen (d.h. ohne Kosten des innerlandwirtschaftlichen Austauschs).

<sup>6)</sup> Nur eingeführtes Nutzvieh.

<sup>1)</sup> Mélanges de céréales.

<sup>2)</sup> Y compris bétail de rente importé.

<sup>3)</sup> Y compris fromage de ferme.

<sup>4)</sup> Importations seules (sans frais des échanges entre agriculteurs).

<sup>5)</sup> Seulement importations et achats à d'autres branches (sans frais des échanges entre les agriculteurs).

<sup>6)</sup> Seulement bétail de rente importé.

Produkt	1963	1964	1965	1966	1967	1968	1969 prov.	Produit
<b>België/Belgique</b>								
in Preisen und Wechselkursen von 1963				aux prix et taux de change de 1963				
Mio RE/UC								
Getreide und Reis . . . . .	82	95	89	68	83	83	78	Céréales et riz
Weizen . . . . .	67	81	74	53	69	70	63	Blé
Roggen <sup>1)</sup> . . . . .	2	1	1	1	1	1	1	Seigle <sup>1)</sup>
Gerste . . . . .	11	11	12	12	11	10	12	Orge
Hafer . . . . .	2	2	2	2	2	2	2	Avoine
Körnermais . . . . .	.	.	.	.	.	.	.	Mais-grain
Sonstiges . . . . .	.	.	.	.	.	.	.	Autres
Rohreis . . . . .	—	—	—	—	—	—	—	Paddy
Hülsenfrüchte . . . . .	2	2	2	2	2	2	2	Légumes secs
Hackfrüchte . . . . .	78	108	88	91	112	118	108	Plantes sarclées
Kartoffeln . . . . .	39	47	40	41	42	41	34	Pommes de terres
Zuckerrüben . . . . .	38	60	47	49	69	76	73	Betteraves sucrières
Sonstige . . . . .	1	1	1	1	1	1	1	Autres
Handelsgewächse . . . . .	17	19	14	12	9	9	10	Plantes industrielles
Olisaaten . . . . .	0	0	0	0	0	0	0	Plantes oléagineuses
Textilpflanzen . . . . .	13	16	10	9	6	6	6	Plantes textiles
Tabak . . . . .	2	1	1	1	1	1	1	Tabac
Hopfen . . . . .	2	2	3	2	2	2	3	Houblon
Sonstige . . . . .	0	0	0	0	0	0	0	Autres
Gemüse . . . . .	153	167	147	155	199	185	184	Légumes frais
Tomaten . . . . .	2	5	3	2	3	2	2	Tomates
Blumenkohl . . . . .	5	5	5	4	5	4	3	Choux-fleurs
Dauerkulturen . . . . .	92	113	102	106	122	117	135	Cultures permanentes
Obst . . . . .	35	53	37	45	57	50	66	Fruits
Zitrusfrüchte . . . . .	.	.	.	.	.	.	.	Agrumes
Weintrauben . . . . .	5	6	6	6	6	6	5	Raisins
Wein . . . . .	.	.	.	.	.	.	.	Vin
Tafeloliven . . . . .	—	—	—	—	—	—	—	Olives de table
Olivensöl . . . . .	—	—	—	—	—	—	—	Huile d'olive
Baumwucherzeugnisse . . . . .	20	19	20	12	13	13	34	Plants de pépinières
Sonstige <sup>2)</sup> . . . . .	32	35	39	43	46	48	30	Autres <sup>2)</sup>
Sonstige . . . . .	4	4	4	4	4	5	4	Autres
Sämereien . . . . .	1	1	1	1	1	2	1	Semences
<b>Pflanzliche Endproduktion</b> . . . . .	<b>428</b>	<b>508</b>	<b>446</b>	<b>438</b>	<b>531</b>	<b>519</b>	<b>521</b>	<b>Production végétale finale</b>
Tiere . . . . .	426	425	471	494	543	586	621	Animaux
Rinder ohne Kälber . . . . .	191	143	151	168	161	165	169	Bovins sans veaux
Kälber . . . . .	37	28	26	28	26	28	32	Veaux
Schweine . . . . .	183	182	210	226	276	312	319	Porcs
Einhufer . . . . .	5	6	4	6	4	4	4	Equidés
Schafe und Ziegen . . . . .	2	1	2	1	1	1	1	Ovins et caprins
Geflügel . . . . .	51	53	58	57	58	54	63	Volailles
Sonstige . . . . .	6	6	6	6	6	6	6	Autres
Veränderung des Viehbestandes <sup>3)</sup> . . . . .	— 49	6	14	2	11	16	27	Variation du cheptel <sup>3)</sup>
Tierische Erzeugnisse . . . . .	364	361	360	362	364	385	391	Produits animaux
Milch . . . . .	285	276	284	285	284	294	287	Lait
Eier . . . . .	78	84	75	76	79	90	103	Œufs
Wolle . . . . .	1	1	1	1	1	1	1	Laine
Sonstige . . . . .	.	.	.	.	.	.	.	Autres
<b>Tierische Endproduktion</b> . . . . .	<b>790</b>	<b>786</b>	<b>831</b>	<b>856</b>	<b>907</b>	<b>971</b>	<b>1 012</b>	<b>Production animale finale</b>
Lohnarbeiten auf der landwirtschaftlichen Erzeugerstufe . . . . .	.	.	.	.	.	.	.	Travaux agricoles à façon
<b>Endproduktion der Landwirtschaft</b> . . . . .	<b>1 218</b>	<b>1 294</b>	<b>1 277</b>	<b>1 294</b>	<b>1 438</b>	<b>1 490</b>	<b>1 533</b>	<b>Production finale de l'agriculture</b>

Saat- und Pflanzgut . . . . .	18	17	17	16	16	15	17	Semences et plants
Futtermittel . . . . .	261	280	324	366	392	415	458	Aliments d'animaux
Dünge- und Bodenverbesserungsmittel	74	86	84	90	97	108	117	Engrais et amendements
Pflanzenschutz- und Schädlingsbekämpfungsmittel .	80	103	98	96	98	99	99	Produits de protection de cultures
Pharmazeutische Produkte .								
Energie								
Vieh	2	2	2	2	2	2	2	Bétail
Material und Geräte; Unterhaltung und Reparatur	2	2	2	2	2	2	2	Petit matériel; entretien et réparation
Dienstleistungen . . . . .	3	2	2	2	1	1	1	Services
Sonstige . . . . .								Autres
<b>Vorleistungen insgesamt . . . . .</b>	<b>438</b>	<b>490</b>	<b>527</b>	<b>572</b>	<b>606</b>	<b>640</b>	<b>694</b>	<b>Consommation intermédiaire totale</b>
<b>Bruttowertschöpfung zu Marktpreisen . . . . .</b>	<b>780</b>	<b>804</b>	<b>750</b>	<b>722</b>	<b>832</b>	<b>850</b>	<b>839</b>	<b>Valeur ajoutée brute aux prix du marché</b>

**Bruttoanlageinvestitionen**

Neuanpflanzungen . . . . .	- 22	- 1	1	- 1	2	9	3
Vieh	14	15	14	17	23	24	28
Wirtschaftsgebäude . . . . .	1	2	2	2	3	4	3
Sonstige Bauten mit Ausnahme der Bodenverbesserungen	1	1	1	1	1	1	1
Bodenverbesserungen . . . . .	49	55	60	68	54	60	60
Fahrzeuge	17	17	18	15	13	13	15
Maschinen und andere Ausrüstungsgüter							
Sonstige . . . . .							
<b>Insgesamt . . . . .</b>	<b>60</b>	<b>89</b>	<b>96</b>	<b>102</b>	<b>96</b>	<b>111</b>	<b>110</b>
<i>darunter : abzugsfähige MWSt auf Investitionen . . . . .</i>	-	-	-	-	-	-	-

**Formation brute de capital fixe**

Plantations nouvelles	3
Bétail	28
Bâtiments agricoles	3
Autres ouvrages à l'exception de l'amélioration des terres	1
Amélioration des terres	60
Matériel de transport	15
Machines et autre équipement	
Autres	
<b>Total</b>	<b>110</b>
<i>dont : TVA déductible sur Investissements</i>	

1) Einschl. Wintermanggetreide.  
2) Einschl. Schnittblumen, Zierpflanzen, Blumenzwiebeln.  
3) Globale Veränderung des Viehbestandes, die nicht auf die Endproduktion nach Tierarten aufgeteilt ist.

1) Y compris méteil.  
2) Y compris fleurs à couper, plantes ornementales, bulbes de fleurs.  
3) Variation globale du cheptel non répartie sur la production finale suivant les espèces d'animaux.

Produkt	1963	1964	1965	1966	1967	1968	1969	Produit
<b>Luxembourg</b>								
In Preisen und Wechselkursen von 1963				aux prix et taux de change de 1963				
	Mio RE/UC							
Getreide und Reis . . . . .	6	5	5	4	6	5	5	Céréales et riz
Weizen . . . . .	5	4	5	4	4	4	4	Blé
Roggen . . . . .	1	1	0	0	1	0	0	Seigle
Gerste . . . . .	0	0	0	0	1	1	1	Orge
Hafer . . . . .	0	0	0	0	0	0	0	Avoine
Körnermais . . . . .	.	.	.	.	.	.	.	Maïs-grain
Sonstiges . . . . .	.	.	.	.	.	.	.	Autres
Rohreis . . . . .	—	—	—	—	—	—	—	Paddy
Hülsenfrüchte . . . . .	.	.	.	.	.	.	.	Légumes secs
Hackfrüchte . . . . .	2	2	2	2	2	2	2	Plantes sarclées
Kartoffeln . . . . .	2	2	2	2	2	2	2	Pommes de terre
Zuckerrüben . . . . .	—	—	—	—	—	0	0	Betteraves sucrières
Sonstige . . . . .	.	.	.	.	.	.	.	Autres
Handelsgewächse . . . . .	.	.	.	.	.	.	.	Plantes industrielles
Ölsaaten . . . . .	.	.	.	.	.	.	.	Plantes oléagineuses
Textilpflanzen . . . . .	.	.	.	.	.	.	.	Plantes textiles
Tabak . . . . .	.	.	.	.	.	.	.	Tabac
Hopfen . . . . .	.	.	.	.	.	.	.	Houblon
Sonstige . . . . .	.	.	.	.	.	.	.	Autres
Gemüse . . . . .	1	1	1	1	1	1	1	Légumes frais
Tomaten . . . . .	.	.	.	.	.	.	.	Tomates
Blumenkohl . . . . .	.	.	.	.	.	.	.	Choux-fleurs
Dauerkulturen . . . . .	6	5	5	5	6	5	5	Cultures permanentes
Obst . . . . .	2	1	2	1	2	2	2	Fruits
Zitrusfrüchte . . . . .	—	—	—	—	—	—	—	Agrumes
Weintrauben . . . . .	.	.	.	.	.	.	.	Raisins
Wein . . . . .	4	4	3	4	4	3	3	Vin
Tafeloliven . . . . .	—	—	—	—	—	—	—	Olives de table
Olivensöl . . . . .	—	—	—	—	—	—	—	Huile d'olive
Baumschulerzeugnisse . . . . .	.	.	.	.	.	.	.	Plants de pépinières
Sonstige . . . . .	.	.	.	.	.	.	.	Autres
Sonstige . . . . .	.	.	.	.	.	.	.	Autres
Sämereien . . . . .	.	.	.	.	.	.	.	Semences
<b>Pflanzliche Endproduktion . . . . .</b>	<b>15</b>	<b>13</b>	<b>13</b>	<b>12</b>	<b>15</b>	<b>13</b>	<b>13</b>	<b>Production végétale finale</b>
Tiere . . . . .	19	20	20	21	21	20	19	Animaux
Rinder ohne Kälber . . . . .	9	9	9	10	11	11	10	Bovins sans veaux
Kälber . . . . .	1	1	1	1	0	0	1	Veaux
Schweine . . . . .	9	10	10	10	10	9	8	Porcs
Einhufer . . . . .	.	.	.	.	.	.	.	Equidés
Schafe und Ziegen . . . . .	.	.	.	.	.	.	.	Ovins et caprins
Geflügel . . . . .	0	0	0	0	0	0	0	Volailles
Sonstige . . . . .	.	.	.	.	.	.	.	Autres
Tierische Erzeugnisse . . . . .	19	18	18	20	20	21	21	Produits animaux
Milch . . . . .	16	15	15	17	17	18	18	Lait
Eier . . . . .	3	3	3	3	3	3	3	Eufs
Wolle . . . . .	.	.	.	.	.	.	.	Laine
Sonstige . . . . .	.	.	.	.	.	.	.	Autres
<b>Tierische Endproduktion . . . . .</b>	<b>38</b>	<b>38</b>	<b>38</b>	<b>41</b>	<b>41</b>	<b>41</b>	<b>40</b>	<b>Production animale finale</b>
Lohnarbeiten auf der landwirtschaftlichen Erzeugerstufe . . . . .	.	.	.	.	.	.	.	Travaux agricoles à façon
<b>Endproduktion der Landwirtschaft . . . . .</b>	<b>53</b>	<b>51</b>	<b>51</b>	<b>53</b>	<b>56</b>	<b>54</b>	<b>53</b>	<b>Production finale de l'agriculture</b>


Saat- und Pflanzgut . . . . .	1	1	1	1	1	1	1	Semences et plants
Futtermittel . . . . .	7	10	11	11	12	12	12	Aliments d'animaux
Dünge- und Bodenverbesserungsmittel . . . . .	3	3	2	3	3	3	4	Engrais et amendements
Pflanzenschutz- und Schädlingsbekämpfungsmittel . . . . .	0	0	0	0	0	0	0	Produits de protection de cultures
Pharmazeutische Produkte . . . . .								Produits pharmaceutiques
Energie . . . . .	1	1	1	1	1	1	1	Energie
Vieh . . . . .								Bétail
Material und Geräte; Unterhaltung und Reparatur . . . . .	2	2	2	2	2	2	2	Petit matériel; entretien et réparation
Dienstleistungen . . . . .								Services
Sonstige . . . . .	3	3	4	4	4	4	4	Autres
<b>Vorleistungen insgesamt . . . . .</b>	<b>17</b>	<b>20</b>	<b>21</b>	<b>22</b>	<b>23</b>	<b>23</b>	<b>24</b>	<b>Consommation intermédiaire totale</b>
<b>Bruttowertschöpfung zu Marktpreisen . . . . .</b>	<b>36</b>	<b>31</b>	<b>30</b>	<b>31</b>	<b>33</b>	<b>31</b>	<b>29</b>	<b>Valeur ajoutée brute aux prix du marché</b>

**Bruttoanlageinvestitionen**

Neuanpflanzungen . . . . .	.	.	.	.	.	.	.
Vieh . . . . .	.	.	.	.	.	.	.
Wirtschaftsgebäude . . . . .	.	.	.	.	.	.	.
Sonstige Bauten mit Ausnahme der Bodenverbesserungen . . . . .	.	.	.	.	.	.	.
Bodenverbesserungen . . . . .	.	.	.	.	.	.	.
Fahrzeuge . . . . .	.	.	.	.	.	.	.
Maschinen und andere Ausrüstungsgüter . . . . .	.	.	.	.	.	.	.
Sonstige . . . . .	.	.	.	.	.	.	.
<b>Insgesamt . . . . .</b>	<b>.</b>	<b>.</b>	<b>.</b>	<b>.</b>	<b>.</b>	<b>.</b>	<b>.</b>
<i>darunter : abzugsfähige MWSt auf Investitionen . . . . .</i>	<i>—</i>	<i>—</i>	<i>—</i>	<i>—</i>	<i>—</i>	<i>—</i>	<i>—</i>

**Formation brute de capital fixe**

Plantations nouvelles	.
Bétail	.
Bâtiments agricoles	.
Autres ouvrages à l'exception de l'amélioration des terres	.
Amélioration des terres	.
Matériel de transport	.
Machines et autre équipement	.
Autres	.
<b>Total</b>	<b>.</b>
<i>dont : TVA déductible sur investissements</i>	<i>—</i>





**Partie I : B. Comptes de la sylviculture**

**Teil I : B. Forstwirtschaftliche Gesamtrechnung**

## Teil I : B. Forstwirtschaftliche Gesamtrechnung

## Partie I : B. Comptes de la sylviculture

Produkt	1963	1964 <sup>1)</sup>	1965 <sup>1)</sup>	1966 <sup>1)</sup>	1967 <sup>1)</sup>	1968	1969	Produit
<b>Deutschland (BR) *</b>								
in jeweiligen Preisen					aux prix courants			
Mio DM								
Industrienadelholz . . . . .	.	.	.	.	.	.	.	Bois d'œuvre et d'industrie résineux
Nadellangholz . . . . .	.	.	.	.	.	.	.	Bois longs résineux
Nadelschichtholz . . . . .	.	.	.	.	.	.	.	Bois de trituration résineux
Industrielaubholz . . . . .	.	.	.	.	.	.	.	Bois d'œuvre et d'industrie feuillus
Laublangholz . . . . .	.	.	.	.	.	.	.	Bois longs feuillus
Laubschichtholz . . . . .	.	.	.	.	.	.	.	Bois de trituration feuillus
Brennholz (Laub- und Nadel-) . . . . .	.	.	.	.	.	.	.	Bois de chauffage (résineux et feuillus)
<b>Rohholz insgesamt . . . . .</b>	<b>1 518</b>	<b>1 699</b>	<b>1 796</b>	<b>1 922</b>	<b>1 569</b>	<b>1 387</b>		<b>Bois brut, total</b>
Lohnarbeiten auf der forstwirtschaftlichen Erzeugerstufe . . . . .	.	.	.	.	.	.	.	Travaux forestiers à façon
Sonstige Produkte . . . . .	26	33	35	38	47	52		Autres produits
<b>Endproduktion der Forstwirtschaft . . . . .</b>	<b>1 544</b>	<b>1 732</b>	<b>1 831</b>	<b>1 960</b>	<b>1 616</b>	<b>1 439</b>		<b>Production finale de la sylviculture</b>
Saat- und Pflanzgut . . . . .	30	34	33	34	36	27		Semences et plants
Düngemittel . . . . .	4	4	4	4	4	4		Engrais
Pflanzenschutz- und Schädlingsbekämpfungsmittel . . . . .	14	15	14	12	12	11		Produits de protection de cultures
Energie . . . . .	31	34	38	40	44	52		Energie
Material und Geräte; Unterhaltung und Reparatur . . . . .	122	154	156	197	194	185		Petit matériel; entretien et réparation
Sonstige . . . . .	4	4	5	6	6	6		Autres
<b>Vorleistungen insgesamt . . . . .</b>	<b>205</b>	<b>245</b>	<b>250</b>	<b>293</b>	<b>296</b>	<b>285</b>		<b>Consommation intermédiaire totale</b>
<b>Bruttowertschöpfung zu Marktpreisen . . . . .</b>	<b>1 339</b>	<b>1 487</b>	<b>1 581</b>	<b>1 667</b>	<b>1 320</b>	<b>1 154</b>		<b>Valeur ajoutée brute aux prix du marché</b>
+ Subventionen . . . . .	—	—	—	—	—	6		+ Subventions
— Indirekte Steuern . . . . .	151	158	141	134	139	137		— Impôts indirects
<b>Bruttowertschöpfung zu Faktorkosten . . . . .</b>	<b>1 188</b>	<b>1 329</b>	<b>1 440</b>	<b>1 533</b>	<b>1 181</b>	<b>1 023</b>		<b>Valeur ajoutée brute au coût des facteurs</b>
— Abschreibungen . . . . .	93	97	106	107	107	112		— Amortissements
Ausrüstungsgüter . . . . .	26	26	30	34	32	33		Biens d'équipement
Bauten . . . . .	67	71	76	73	75	79		Bâtiments d'ouvrage
<b>Nettowertschöpfung zu Faktorkosten . . . . .</b>	<b>1 095</b>	<b>1 232</b>	<b>1 334</b>	<b>1 426</b>	<b>1 074</b>	<b>911</b>		<b>Valeur ajoutée nette au coût des facteurs</b>
Einkommen aus unselbständiger Arbeit . . . . .	930	1 018	1 047	1 107	1 101	997		Rémunération des salariés
Nettobetriebsüberschuß . . . . .	165	214	287	319	— 27	— 86		Excédent net d'exploitation
Pachten und Halbpachten . . . . .	12	13	13	13	13	14		Fermages et métayages
Zinsen . . . . .	6	6	6	6	6	6		Intérêts
Sonstige Einkommen . . . . .	147	195	268	300	— 46	— 106		Autres revenus
<b>Bruttoanlageinvestitionen</b>								
(Erst-) Aufforstungen . . . . .	81	87	94	89	88	63		<b>Formation brute de capital fixe</b>
Gebäude . . . . .	33	31	28	30	7	13		Boisements (neuf)
Sonstige Bauten . . . . .	73	80	86	86	77	71		Bâtiments
Fahrzeuge . . . . .	8	9	10	10	10	12		Autres ouvrages
Maschinen und andere Ausrüstungsgüter . . . . .	12	13	13	15	15	24		Matériel de transport
Sonstige . . . . .	2	2	2	3	2	2		Machines et autre équipement
<b>Insgesamt . . . . .</b>	<b>209</b>	<b>222</b>	<b>233</b>	<b>233</b>	<b>199</b>	<b>185</b>		<b>Total</b>
darunter : abzugsfähige MWS auf Investitionen . . . . .	—	—	—	—	—	—		dont : TVA déductible sur investissements

\* Wirtschaftsjahre vom 1.10.-30.9.

<sup>1)</sup> Für die Zeit von 1964 bis 1967 bestand Umsatzsteuerbefreiung.

\* Années de campagne du 1.10.-30.9.

<sup>1)</sup> Entre 1964 et 1967, il y avait exemption de l'impôt sur le chiffre d'affaires.

Produkt	1963	1964	1965	1966	1967	1968	1969	Produit
<b>France</b>								
in jeweiligen Preisen				Mio Ffr			aux prix courants	
Industrienadelholz . . . . .	980	1 010	1 021	1 090	1 066	1 201		Bois d'œuvre et d'industrie résineux
Nadelangholz . . . . .	863	858	863	911	884	996		Bois longs résineux
Nadelschichtholz . . . . .	117	152	158	179	182	205		Bois de trituration résineux
Industrielaubholz . . . . .	873	906	963	1 086	1 140	1 284		Bois d'œuvre et d'industrie feuillus
Laublangholz . . . . .	813	800	842	962	1 002	1 129		Bois longs feuillus
Laubschichtholz . . . . .	60	106	121	124	138	155		Bois de trituration feuillus
Brennholz (Laub- und Nadel-) . . . . .	269	272	300	290	229	258		Bois de chauffage (résineux et feuillus)
Rohholz insgesamt <sup>1)</sup> . . . . .	2 122	2 188	2 284	2 466	2 435	2 743		Bois brut, total <sup>1)</sup>
Lohnarbeiten auf der forstwirtschaftlichen Erzeugerstufe . . . . .	.	.	.	.	.	.		Travaux forestiers à façon
Sonstige Produkte . . . . .	.	.	.	.	.	.		Autres produits
Endproduktion der Forstwirtschaft <sup>2)</sup> . . . . .	2 122	2 188	2 284	2 466	2 435	2 743		Production finale de la sylviculture <sup>2)</sup>
Saat- und Pflanzgut . . . . .	22	25	24	27	30	27		Semences et plants
Düngemittel . . . . .	.	.	.	.	.	.		Engrais
Pflanzenschutz- und Schädlingsbekämpfungsmittel . . . . .	6	7	7	8	9	9		Produits de protection de cultures
Energie . . . . .	37	42	47	52	57	60		Energie
Material und Geräte; Unterhaltung und Reparatur . . . . .	47	52	60	75	80	88		Petit matériel; entretien et réparation
Sonstige Holz auf dem Stamm <sup>3)</sup> . . . . .	24	26	30	39	51	62		Autres
	332	370	294	—	—	—		Bois sur pied <sup>3)</sup>
Vorleistungen insgesamt . . . . .	468	522	462	201	227	246		Consommation intermédiaire totale
Bruttowertschöpfung zu Marktpreisen . . . . .	1 654	1 666	1 822	2 265	2 208	2 497		Valeur ajoutée brute aux prix du marché
+ Subventionen . . . . .	—	—	—	—	—	—		+ Subventions
— Indirekte Steuern . . . . .	307	319	334	391	393	427		— Impôts indirects
Bruttowertschöpfung zu Faktorkosten . . . . .	1 347	1 347	1 488	1 874	1 815	2 070		Valeur ajoutée brute au coût des facteurs
— Abschreibungen . . . . .	110	116	120	156	181	190		— Amortissements
Ausrüstungsgüter . . . . .	.	.	.	.	.	.		Biens d'équipement
Bauten . . . . .	.	.	.	.	.	.		Bâtiments d'ouvrage
Nettowertschöpfung zu Faktorkosten . . . . .	1 237	1 231	1 368	1 718	1 634	1 880		Valeur ajoutée nette au coût des facteurs
Einkommen aus unselbständiger Arbeit . . . . .	324	348	359	543	576	627		Rémunération des salariés
Nettobetriebsüberschuß . . . . .	913	883	1 009	1 175	1 058	1 253		Excédent net d'exploitation
Pachten und Halbpachten . . . . .	6	7	7	7	7	9		Fermetages et métayages
Zinsen . . . . .	29	32	35	38	42	48		Intérêts
Sonstige Einkommen . . . . .	878	844	967	1 130	1 009	1 196		Autres revenus
<b>Bruttoanlageinvestitionen</b>								
(Erst-) Aufforstungen . . . . .	84	87	88	131	162	170		Boisement (neuf)
Gebäude . . . . .	18	18	20	22	23	29		Bâtiments
Sonstige Bauten . . . . .	6	8	9	22	37	26		Autres ouvrages
Fahrzeuge . . . . .	112	119	122	137	140	155		Matériel de transport
Maschinen und andere Ausrüstungsgüter . . . . .	.	.	.	.	.	.		Machines et autre équipement
Sonstige . . . . .	.	.	.	.	.	.		Autres
Insgesamt . . . . .	220	232	239	312	362	380		Total
darunter : abzugsfähige MWSt auf Investitionen . . . . .	.	.	.	.	.	.		dont : TVA déductible sur investissements
<b>Formation brute de capital fixe</b>								

1) Einschl. sonstige Produkte.

2) 1963-1965 einschl. Verkäufe der Staats- und Gemeindeforsten.

3) 1963-1965 Verkäufe der Staats- und Gemeindeforsten.

1) Y compris autres produits.

2) 1963-1965 : y compris ventes de l'administration des forêts domaniales et communales.

3) 1963-1965 : ventes de l'administration des forêts domaniales et communales.

## Teil I : B. Forstwirtschaftliche Gesamtrechnung

## Partie I : B. Comptes de la sylviculture

Produkt	1963	1964	1965	1966	1967	1968	1969	Produit	
<b>Italia *</b>									
in jeweiligen Preisen				Mio Lit					aux prix courants
Industrienadelholz . . . . .	19 580	19 717	16 032	17 599	18 216	21 429	19 811	Bois d'œuvre et d'industrie résineux	
Nadelangholz . . . . .	19 136	19 274	15 526	17 094	17 737	20 843	19 279	Bois longs résineux	
Nadelschichtholz . . . . .	444	443	506	505	479	586	532	Bois de trituration résineux	
Industrielaubholz . . . . .	30 279	37 639	35 935	42 953	50 156	59 356	62 485	Bois d'œuvre et d'industrie feuillus	
Laubangholz . . . . .	24 402	29 985	28 643	36 709	41 367	51 886	54 893	Bois longs feuillus	
Laubschichtholz . . . . .	5 877	7 654	7 292	6 244	8 789	7 470	7 592	Bois de trituration feuillus	
Brennholz (Laub- und Nadel-) . . . . .	57 322	66 358	49 447	50 981	50 100	46 000	42 457	Bois de chauffage (résineux et feuillus)	
Rohholz insgesamt <sup>1)</sup> . . . . .	107 181	123 714	101 414	111 533	118 472	126 785	124 753	Bois brut, total <sup>1)</sup>	
Lohnarbeiten auf der forstwirtschaftlichen Erzeugerstufe . . . . .	.	.	.	.	.	.	.	Travaux forestiers à façon	
Sonstige Produkte <sup>1)</sup> . . . . .	1 400	1 806	1 422	1 589	1 339	1 387	1 215	Autres produits <sup>1)</sup>	
+ Indirekte Steuern <sup>2)</sup> . . . . .	900	1 000	900	1 000	1 000	1 000	900	+ Impôts indirects <sup>2)</sup>	
Endproduktion der Forstwirtschaft . . . . .	109 481	126 520	103 736	114 122	120 811	129 172	126 868	Production finale de la sylviculture	
Saat- und Pflanzgut . . . . .	.	.	.	.	.	.	.	Semences et plants	
Düngemittel . . . . .	.	.	.	.	.	.	.	Engrais	
Pflanzenschutz- und Schädlingsbekämpfungsmittel . . . . .	.	.	.	.	.	.	.	Produits de protection de cultures	
Energie . . . . .	.	.	.	.	.	.	.	Energie	
Material und Geräte; Unterhaltung und Reparatur . . . . .	.	.	.	.	.	.	.	Petit matériel; entretien et réparation	
Sonstige . . . . .	.	.	.	.	.	.	.	Autres	
Vorleistungen insgesamt . . . . .	8 645	9 481	9 734	10 950	11 893	12 488	13 114	Consommation intermédiaire totale	
Bruttowertschöpfung zu Marktpreisen . . . . .	100 836	117 039	94 002	103 172	108 918	116 684	113 754	Valeur ajoutée brute aux prix du marché	
+ Subventionen . . . . .	.	.	.	.	.	.	.	+ Subventions	
- Indirekte Steuern . . . . .	900	1 000	900	1 000	1 000	1 000	900	- Impôts indirects	
Bruttowertschöpfung zu Faktorkosten . . . . .	99 936	116 039	93 102	102 172	107 918	115 684	112 854	Valeur ajoutée brute au coût des facteurs	
- Abschreibungen . . . . .	1 900	2 300	2 500	2 600	2 800	3 100	3 300	- Amortissements	
Ausrüstungsgüter . . . . .	.	.	.	.	.	.	.	Biens d'équipement	
Bauten . . . . .	.	.	.	.	.	.	.	Bâtiments d'ouvrage	
Nettowertschöpfung zu Faktorkosten . . . . .	98 036	113 739	90 602	99 572	105 118	112 584	109 554	Valeur ajoutée nette au coût des facteurs	
Einkommen aus unselbständiger Arbeit . . . . .	.	.	.	.	.	.	.	Rémunération des salariés	
Nettobetriebsüberschuß . . . . .	.	.	.	.	.	.	.	Excédent net d'exploitation	
Pachten und Halbpachten . . . . .	.	.	.	.	.	.	.	Fermages et métayages	
Zinsen . . . . .	.	.	.	.	.	.	.	Intérêts	
Sonstige Einkommen . . . . .	.	.	.	.	.	.	.	Autres revenus	
<b>Bruttoanlageinvestitionen</b>				<b>Formation brute de capital fixe</b>					
(Erst-) Aufforstungen . . . . .	.	.	.	.	.	.	.	Boisement (neuf)	
Gebäude . . . . .	.	.	.	.	.	.	.	Bâtiments	
Sonstige Bauten . . . . .	.	.	.	.	.	.	.	Autres ouvrages	
Fahrzeuge . . . . .	.	.	.	.	.	.	.	Matériel de transport	
Maschinen und andere Ausrüstungsgüter . . . . .	.	.	.	.	.	.	.	Machines et autre équipement	
Sonstige . . . . .	.	.	.	.	.	.	.	Autres	
Insgesamt . . . . .	.	.	.	.	.	.	.	Total	
darunter : abzugsfähige MWSt auf Investitionen . . . . .	-	-	-	-	-	-	-	dont : TVA déductible sur investissements	

\* Wirtschaftsjahre vom 1.4. - 31.3.

<sup>1)</sup> Ohne die produktweise zuzuordnenden indirekten Steuern.<sup>2)</sup> Produktweise nicht zugeordnete indirekte Steuern.

\* Années de campagne du 1.4. au 31.3.

<sup>1)</sup> A l'exclusion des impôts indirects imputables par produits.<sup>2)</sup> Impôts indirects non imputés aux différents produits.

Produkt	1963	1964	1965	1966	1967	1968	1969	Produit
<b>Luxembourg *</b>								
in jeweiligen Preisen				Mio Flux			aux prix courants	
Industrienadelholz . . . . .	55	58	50	64	41	31		Bois d'œuvre et d'industrie résineux
Nadelangholz . . . . .	54	57	48	60	37	26		Bois longs résineux
Nadelschichtholz . . . . .	1	1	2	4	4	5		Bois de trituration résineux
Industrielaubholz . . . . .	30	37	49	47	47	47		Bois d'œuvre et d'industrie feuillus
Laublangholz . . . . .	29	34	39	36	33	31		Bois longs feuillus
Laubschichtholz . . . . .	1	3	10	11	14	16		Bois de trituration feuillus
Brennholz (Laub- und Nadel-) . . . . .	18	17	14	10	9	4		Bois de chauffage (résineux et feuillus)
Rohholz insgesamt . . . . .	103	112	113	121	97	82		Bois brut, total
Lohnarbeiten auf der forstwirtschaftlichen Erzeugerstufe . . . . .	1	1	1	0	0	0		Travaux forestiers à façon
Sonstige Produkte . . . . .	0	1	0	1	1	1		Autres produits
Endproduktion der Forstwirtschaft . . . . .	104	114	114	122	98	83		Production finale de la sylviculture
Saat- und Pflanzgut . . . . .	2	1	2	3	3	2		Semences et plants
Düngemittel . . . . .	1	1	1	0	0	1		Engrais
Pflanzenschutz- und Schädlingsbekämpfungsmittel . . . . .	1	1	1	0	0	1		Produits de protection de cultures
Energie . . . . .	1	1	1	2	2	2		Petit matériel; entretien et réparation
Material und Geräte; Unterhaltung und Reparatur . . . . .	1	2	2	2	2	2		Autres
Sonstige . . . . .	0	—	—	—	—	—		
Vorleistungen insgesamt . . . . .	5	5	6	7	7	7		Consommation intermédiaire totale
Bruttowertschöpfung zu Marktpreisen . . . . .	99	109	108	115	91	76		Valeur ajoutée brute aux prix du marché
+ Subventionen . . . . .	—	—	—	—	—	—		+ Subventions
— Indirekte Steuern . . . . .	10	10	11	12	11	11		— Impôts indirects
Bruttowertschöpfung zu Faktorkosten . . . . .	89	99	97	103	80	65		Valeur ajoutée brute au coût des facteurs
— Abschreibungen . . . . .	2	3	3	3	4	3		— Amortissements
Ausrüstungsgüter . . . . .	2	3	3	3	4	3		Biens d'équipement
Bauten . . . . .	.	.	.	.	.	.		Bâtiments d'ouvrage
Nettowertschöpfung zu Faktorkosten . . . . .	87	96	94	100	76	62		Valeur ajoutée nette au coût des facteurs
Einkommen aus unselbständiger Arbeit . . . . .	26	29	31	36	31	39		Rémunération des salariés
Nettobetriebsüberschuß . . . . .	61	67	63	64	45	23		Excédent net d'exploitation
Pachten und Halbpachten . . . . .	.	.	.	.	.	.		Fermages et métayages
Zinsen . . . . .	.	.	.	.	.	.		Intérêts
Sonstige Einkommen . . . . .	61	67	63	64	45	23		Autres revenus
Bruttoanlageinvestitionen				Formation brute de capital fixe				
(Erst-) Aufforstungen . . . . .	4	5	4	6	7	6		Boisement (neuf)
Gebäude . . . . .	—	—	—	—	—	—		Bâtiments
Sonstige Bauten . . . . .	2	3	3	5	4	3		Autres ouvrages
Fahrzeuge . . . . .	1	1	1	1	1	2		Matériel de transport
Maschinen und andere Ausrüstungsgüter . . . . .	1	1	1	1	1	1		Machines et autre équipement
Sonstige . . . . .	0	—	—	—	—	—		Autres
Insgesamt . . . . .	8	10	9	13	13	12		Total
darunter : abzugsfähige MWSt auf Investitionen . . . . .	—	—	—	—	—	—		dont : TVA déductible sur investissements

## Teil I : B. Forstwirtschaftliche Gesamtrechnung

## Partie I : B. Comptes de la sylviculture

Produkt	1963	1964 <sup>1)</sup>	1965 <sup>1)</sup>	1966 <sup>1)</sup>	1967 <sup>1)</sup>	1968	1969	Produit
<b>Deutschland (BR) *</b>								
in jeweiligen Preisen und Wechselkursen					aux prix et taux de change courants			
Mio RE/UC								
Industrienadelholz . . . . .	.	.	.	.	.	.	.	Bois d'œuvre et d'industrie résineux
Nadelangholz . . . . .	.	.	.	.	.	.	.	Bois longs résineux
Nadelschichtholz . . . . .	.	.	.	.	.	.	.	Bois de trituration résineux
Industrielaubholz . . . . .	.	.	.	.	.	.	.	Bois d'œuvre et d'industrie feuillus
Laublangholz . . . . .	.	.	.	.	.	.	.	Bois longs feuillus
Laubschichtholz . . . . .	.	.	.	.	.	.	.	Bois de trituration feuillus
Brennholz (Laub- und Nadel-) . . . . .	.	.	.	.	.	.	.	Bois de chauffage (résineux et feuillus)
Rohholz insgesamt . . . . .	379	425	449	481	392	347		Bois brut, total
Lohnarbeiten auf der forstwirtschaftlichen Erzeugerstufe . . . . .	.	.	.	.	.	.	.	Travaux forestiers à façon
Sonstige Produkte . . . . .	7	8	9	9	12	13		Autres produits
Endproduktion der Forstwirtschaft . . . . .	386	433	458	490	404	360		Production finale de la sylviculture
Saat- und Pflanzgut . . . . .	7	8	8	9	9	7		Semences et plants
Düngemittel . . . . .	1	1	1	1	1	1		Engrais
Pflanzenschutz- und Schädlingsbekämpfungsmittel . . . . .	4	4	4	3	3	3		Produits de protection de cultures
Energie . . . . .	8	9	10	10	11	13		Energie
Material und Geräte; Unterhaltung und Reparatur . . . . .	30	38	39	49	48	46		Petit matériel; entretien et réparation
Sonstige . . . . .	1	1	1	1	2	1		Autres
Vorleistungen insgesamt . . . . .	51	61	63	73	74	71		Consommation intermédiaire totale
Bruttowertschöpfung zu Marktpreisen . . . . .	335	372	395	417	330	289		Valeur ajoutée brute aux prix du marché
+ Subventionen . . . . .	—	—	—	—	—	—	1	+ Subventions
— Indirekte Steuern . . . . .	38	40	35	34	35	34		— Impôts indirects
Bruttowertschöpfung zu Faktorkosten . . . . .	297	332	360	383	295	256		Valeur ajoutée brute au coût des facteurs
— Abschreibungen . . . . .	23	24	26	26	27	28		— Amortissements
Ausrüstungsgüter . . . . .	6	6	7	8	8	8		Biens d'équipement
Bauten . . . . .	17	18	19	18	19	20		Bâtiments d'ouvrage
Nettowertschöpfung zu Faktorkosten . . . . .	274	308	334	357	268	228		Valeur ajoutée nette au coût des facteurs
Einkommen aus unselbständiger Arbeit . . . . .	233	254	262	277	275	249		Rémunération des salariés
Nettobetriebsüberschuß . . . . .	41	54	72	80	— 7	— 21		Excédent net d'exploitation
Pachten und Halbpachten . . . . .	3	3	3	3	3	3		Ferpages et métayages
Zinsen . . . . .	2	2	2	2	2	2		Intérêts
Sonstige Einkommen . . . . .	36	49	67	75	— 12	— 26		Autres revenus
Bruttoanlageinvestitionen					Formation brute de capital fixe			
(Erst-) Aufforstungen . . . . .	20	22	23	22	22	16		Boisement (neuf)
Gebäude . . . . .	8	8	7	7	2	3		Bâtiments
Sonstige Bauten . . . . .	18	20	22	22	19	18		Autres ouvrages
Fahrzeuge . . . . .	12	2	2	2	2	3		Matériel de transport
Maschinen und andere Ausrüstungsgüter . . . . .	3	3	3	4	4	6		Machines et autre équipement
Sonstige . . . . .	1	1	1	1	1	1		Autres
Insgesamt . . . . .	52	56	58	58	50	47		Total
darunter : abzugsfähige MWSSt auf Investitionen . . . . .	—	—	—	—	—	—		dont : TVA déductible sur investissements

\* Wirtschaftsjahre vom 1.10. - 30.9.

<sup>1)</sup> Für die Zeit von 1964 bis 1967 bestand Umsatzsteuerbefreiung.

\* Années de campagne du 1.10. au 30.9.

<sup>1)</sup> Entre 1964 et 1967, il y avait exemption de l'impôt sur le chiffre d'affaires.

## Teil I : B. Forstwirtschaftliche Gesamtrechnung

## Partie I : B. Comptes de la sylviculture

Produkt	1963	1964	1965	1966	1967	1968	1969	Produit
<b>France</b>								
in jeweiligen Preisen und Wechselkursen				aux prix et taux de change courants				
Mio RE/UC								
Industrienadelholz . . . . .	199	204	207	221	216	243	243	Bois d'œuvre et d'industrie résineux
Nadelangholz . . . . .	175	173	175	185	179	202	202	Bois longs résineux
Nadelschichtholz . . . . .	24	31	32	36	37	41	41	Bois de trituration résineux
Industrielaubholz . . . . .	177	184	195	220	231	260	260	Bois d'œuvre et d'industrie feuillus
Laublangholz . . . . .	165	162	171	195	203	229	229	Bois longs feuillus
Laubschichtholz . . . . .	12	22	24	25	28	31	31	Bois de trituration feuillus
Brennholz (Laub- und Nadel-) . . . . .	54	55	61	59	46	52	52	Bois de chauffage (résineux et feuillus)
Rohholz insgesamt <sup>1)</sup> . . . . .	430	443	463	500	493	555	555	Bois brut, total <sup>1)</sup>
Lohnarbeiten auf der forstwirtschaftlichen Erzeugerstufe . . . . .	.	.	.	.	.	.	.	Travaux forestiers à façon
Sonstige Produkte . . . . .	.	.	.	.	.	.	.	Autres produits <sup>1)</sup>
Endproduktion der Forstwirtschaft <sup>2)</sup> . . . . .	430	443	463	500	493	555	555	Production finale de la sylviculture <sup>3)</sup>
Saat- und Pflanzgut . . . . .	4	5	5	5	6	5	5	Semences et plants
Düngemittel . . . . .	.	.	.	.	.	.	.	Engrais
Pflanzenschutz- und Schädlingsbekämpfungsmittel . . . . .	1	1	1	2	2	2	2	Produits de protection de cultures
Energie . . . . .	8	9	10	11	12	12	12	Energie
Material und Geräte; Unterhaltung und Reparatur . . . . .	10	11	12	15	16	18	18	Petit matériel; entretien et réparation
Sonstige Holz auf dem Stamm <sup>3)</sup> . . . . .	5	5	6	8	10	13	13	Autres
Holz auf dem Stamm <sup>3)</sup> . . . . .	67	75	60	—	—	—	—	Bois sur pied <sup>3)</sup>
Vorleistungen insgesamt . . . . .	95	106	94	41	46	50	50	Consommation intermédiaire totale
Bruttowertschöpfung zu Marktpreisen . . . . .	335	337	369	459	447	505	505	Valeur ajoutée brute aux prix du marché
+ Subventionen . . . . .	—	—	—	—	—	—	—	+ Subventions
— Indirekte Steuern . . . . .	62	64	68	79	79	86	86	— Impôts indirects
Bruttowertschöpfung zu Faktorkosten . . . . .	273	273	301	380	368	419	419	Valeur ajoutée brute au coût des facteurs
— Abschreibungen . . . . .	22	23	24	32	37	38	38	— Amortissements
Ausrüstungsgüter . . . . .	.	.	.	.	.	.	.	Biens d'équipement
Bauten . . . . .	.	.	.	.	.	.	.	Bâtiments d'ouvrages
Nettowertschöpfung zu Faktorkosten . . . . .	251	250	277	348	331	381	381	Valeur ajoutée nette au coût des facteurs
Einkommen aus unselbständiger Arbeit . . . . .	66	71	73	110	117	127	127	Rémunération des salariés
Nettobetriebsüberschuß . . . . .	185	179	204	238	214	254	254	Excédent net d'exploitation
Pachten und Halbpachten . . . . .	1	1	1	1	1	2	2	Fermages et métayages
Zinsen . . . . .	6	7	7	8	9	10	10	Intérêts
Sonstige Einkommen . . . . .	178	171	196	229	204	242	242	Autres revenus
<b>Bruttoanlageinvestitionen</b>								
(Erst-) Aufforstungen . . . . .	17	17	18	27	33	35	35	Boisement (neuf)
Gebäude . . . . .	4	4	4	4	5	6	6	Bâtiments
Sonstige Bauten . . . . .	1	2	2	4	7	5	5	Autres ouvrages
Fahrzeuge . . . . .	23	24	25	28	28	31	31	Matériel de transport
Maschinen und andere Ausrüstungsgüter . . . . .	.	.	.	.	.	.	.	Machines et autre équipement
Sonstige . . . . .	.	.	.	.	.	.	.	Autres
Insgesamt . . . . .	45	47	49	63	73	77	77	Total
darunter : abzugsfähige MWSt auf Investitionen . . . . .	.	.	.	.	.	.	.	dont : TVA déductible sur investissements
<b>Formation brute de capital fixe</b>								

<sup>1)</sup> Einschl. sonstige Produkte.

<sup>2)</sup> 1963-1965 einschl. Verkäufe der Staats- und Gemeindeforsten.

<sup>3)</sup> 1963-1965 Verkäufe der Staats- und Gemeindeforsten.

<sup>1)</sup> Y compris autres produits.

<sup>2)</sup> 1963-1965 ; y compris ventes de l'administration des forêts domaniales et communales.

<sup>3)</sup> 1963-1965 : ventes de l'administration des forêts domaniales et communales.

Produkt	1963	1964	1965	1966	1967	1968	1969	Produit
<b>Italia *</b>								
In jeweiligen Preisen und Wechselkursen				aux prix et taux de change courants				
Mio RE/UC								
Industrienadelholz . . . . .	31	32	26	28	29	34	32	Bois d'œuvre et d'industrie résineux
Nadelangholz . . . . .	30	31	25	27	28	33	31	Bois longs résineux
Nadelschichtholz . . . . .	1	1	1	1	1	1	1	Bois de trituration résineux
Industrielaubholz . . . . .	49	60	57	69	80	95	100	Bois d'œuvre et d'industrie feuillus
Laublangholz . . . . .	40	48	45	59	66	83	88	Bois longs feuillus
Laubschichtholz . . . . .	9	12	12	10	14	12	12	Bois de trituration feuillus
Brennholz (Laub- und Nadel-) . . . . .	92	106	79	82	80	74	68	Bois de chauffage (résineux et feuillus)
Rohholz insgesamt <sup>1)</sup> . . . . .	172	198	162	179	189	203	200	Bois brut, total <sup>1)</sup>
Lohnarbeiten auf der forstwirtschaftlichen Erzeugerstufe . . . . .	.	.	.	.	.	.	.	Travaux forestiers à façon
Sonstige Produkte <sup>2)</sup> . . . . .	2	3	2	2	2	2	2	Autres produits <sup>2)</sup>
+ Indirekte Steuern <sup>3)</sup> . . . . .	1	2	1	2	2	2	1	+ Impôts indirects <sup>3)</sup>
Endproduktion der Forstwirtschaft . . . . .	175	203	166	183	193	207	203	Production finale de la sylviculture
Saat- und Pflanzgut . . . . .	.	.	.	.	.	.	.	Semences et plants
Düngemittel . . . . .	.	.	.	.	.	.	.	Engrais
Pflanzenschutz- und Schädlingsbekämpfungsmittel . . . . .	.	.	.	.	.	.	.	Produits de protection de cultures
Energie . . . . .	.	.	.	.	.	.	.	Energie
Material und Geräte; Unterhaltung und Reparatur . . . . .	.	.	.	.	.	.	.	Petit matériel; entretien et réparation
Sonstige . . . . .	.	.	.	.	.	.	.	Autres
Vorleistungen insgesamt . . . . .	14	15	16	18	19	20	21	Consommation intermédiaire totale
Bruttowertschöpfung zu Marktpreisen . . . . .	161	188	150	165	174	187	182	Valeur ajoutée brute aux prix du marché
+ Subventionen . . . . .	.	.	.	.	.	.	.	+ Subventions
- Indirekte Steuern . . . . .	1	2	1	2	2	2	1	- Impôts indirects
Bruttowertschöpfung zu Faktorkosten . . . . .	160	186	149	163	172	185	181	Valeur ajoutée brute au coût des facteurs
- Abschreibungen . . . . .	3	4	4	4	4	5	5	- Amortissements
Ausrüstungsgüter . . . . .	.	.	.	.	.	.	.	Biens d'équipement
Bauten . . . . .	.	.	.	.	.	.	.	Bâtiments d'ouvrage
Nettowertschöpfung zu Faktorkosten . . . . .	157	182	145	159	168	180	176	Valeur ajoutée nette au coût des facteurs
Einkommen aus unselbständiger Arbeit . . . . .	.	.	.	.	.	.	.	Rémunération des salariés
Nettobetriebsüberschuß . . . . .	.	.	.	.	.	.	.	Excédent net d'exploitation
Pachten und Halbpachten . . . . .	.	.	.	.	.	.	.	Fermages et métayages
Zinsen . . . . .	.	.	.	.	.	.	.	Intérêts
Sonstige Einkommen . . . . .	.	.	.	.	.	.	.	Autres revenus
<b>Bruttoanlageinvestitionen</b>				<b>Formation brute de capital fixe</b>				
(Erst-) Aufforstungen . . . . .	.	.	.	.	.	.	.	Boisement (neuf)
Gebäude . . . . .	.	.	.	.	.	.	.	Bâtiments
Sonstige Bauten . . . . .	.	.	.	.	.	.	.	Autres ouvrages
Fahrzeuge . . . . .	.	.	.	.	.	.	.	Matériel de transport
Maschinen und andere Ausrüstungsgüter . . . . .	.	.	.	.	.	.	.	Machines et autre équipement
Sonstige . . . . .	.	.	.	.	.	.	.	Autres
Insgesamt . . . . .	.	.	.	.	.	.	.	Total
darunter : abzugsfähige MWSt auf Investitionen . . . . .	-	-	-	-	-	-	-	dont : TVA déductible sur investissements

\* Wirtschaftsjahre vom 1.4. - 31.3.

<sup>1)</sup> Ohne die produktweise zuzuordnenden indirekten Steuern.<sup>2)</sup> Produktweise nicht zugeordnete indirekte Steuern.

\* Années de campagne du 1.4. au 31.3.

<sup>1)</sup> A l'exclusion des impôts indirects imputables par produits.<sup>2)</sup> Impôts indirects non imputés aux différents produits.



Produkt	1963	1964	1965	1966	1967	1968	1969	Produit
<b>Luxembourg*</b>								
in jeweiligen Preisen und Wechselkursen				aux prix et taux de change courants				
Mio RE/UC <sup>1)</sup>								
Industrienadelholz . . . . .	1,1	1,2	1,0	1,3	0,8	0,6		Bois d'œuvre et d'industrie résineux
Nadelangholz . . . . .	1,1	1,2	1,0	1,2	0,7	0,5		Bois longs résineux
Nadelschichtholz . . . . .	0,0	0,0	0,0	0,1	0,1	0,1		Bois de trituration résineux
Industrielaubholz . . . . .	0,6	0,8	1,0	0,9	0,9	0,9		Bois d'œuvre et d'industrie feuillus
Laublangholz . . . . .	0,6	0,7	0,8	0,7	0,6	0,6		Bois longs feuillus
Laubschichtholz . . . . .	0,0	0,1	0,2	0,2	0,3	0,3		Bois de trituration feuillus
Brennholz (Laub- und Nadel-) . . . . .	0,4	0,3	0,3	0,2	0,2	0,1		Bois de chauffage (résineux et feuillus)
<b>Rohholz insgesamt . . . . .</b>	<b>2,1</b>	<b>2,3</b>	<b>2,3</b>	<b>2,4</b>	<b>1,9</b>	<b>1,6</b>		<b>Bois brut, total</b>
Lohnarbeiten auf der forstwirtschaftlichen Erzeugerstufe . . . . .	0,0	0,0	0,0	0,0	0,0	0,0		Travaux forestiers à façon
Sonstige Produkte . . . . .	0,0	0,0	0,0	0,0	0,0	0,0		Autres produits
<b>Endproduktion der Forstwirtschaft . . . . .</b>	<b>2,1</b>	<b>2,3</b>	<b>2,3</b>	<b>2,4</b>	<b>1,9</b>	<b>1,6</b>		<b>Production finale de la sylviculture</b>
Saat- und Pflanzgut . . . . .	0,1	0,0	0,0	0,1	0,1	0,1		Semences et plants
Düngemittel . . . . .	0,0	0,0	0,0	0,0	0,0	0,0		Engrais
Pflanzenschutz- und Schädlingsbekämpfungsmittel . . . . .	0,0	0,0	0,0	0,0	0,0	0,0		Produits de protection de cultures
Energie . . . . .	0,0	0,0	0,0	0,0	0,0	0,0		Energie
Material und Geräte; Unterhaltung und Reparatur . . . . .	0,0	0,1	0,1	0,0	0,0	0,0		Petit matériel; entretien et réparation
Sonstige . . . . .	0,0	—	—	—	—	—		Autres
<b>Vorleistungen insgesamt . . . . .</b>	<b>0,1</b>	<b>0,1</b>	<b>0,1</b>	<b>0,1</b>	<b>0,1</b>	<b>0,1</b>		<b>Consommation intermédiaire totale</b>
<b>Bruttowertschöpfung zu Marktpreisen . . . . .</b>	<b>2,0</b>	<b>2,2</b>	<b>2,2</b>	<b>2,3</b>	<b>1,8</b>	<b>1,5</b>		<b>Valeur ajoutée brute aux prix du marché</b>
+ Subventionen . . . . .	—	—	—	—	—	—		+ Subventions
— Indirekte Steuern . . . . .	0,2	0,2	0,2	0,2	0,2	0,2		— Impôts indirects
<b>Bruttowertschöpfung zu Faktorkosten . . . . .</b>	<b>1,8</b>	<b>2,0</b>	<b>2,0</b>	<b>2,1</b>	<b>1,6</b>	<b>1,3</b>		<b>Valeur ajoutée brute au coût des facteurs</b>
— Abschreibungen . . . . .	0,1	0,1	0,1	0,1	0,1	0,1		— Amortissements
Ausrüstungsgüter . . . . .	0,1	0,1	0,1	0,1	0,1	0,1		Biens d'équipement
Bauten . . . . .	.	.	.	.	.	.		Bâtiments d'ouvrage
<b>Nettowertschöpfung zu Faktorkosten . . . . .</b>	<b>1,7</b>	<b>1,9</b>	<b>1,9</b>	<b>2,0</b>	<b>1,5</b>	<b>1,2</b>		<b>Valeur ajoutée nette au coût des facteurs</b>
Einkommen aus unselbständiger Arbeit . . . . .	0,5	0,6	0,6	0,7	0,6	0,8		Rémunération des salariés
Nettobetriebsüberschuß . . . . .	1,2	1,3	1,3	1,3	0,9	0,4		Excédent net d'exploitation
Pachten und Halbpachten . . . . .	.	.	.	.	.	.		Fermages et métayages
Zinsen . . . . .	.	.	.	.	.	.		Intérêts
Sonstige Einkommen . . . . .	1,2	1,3	1,3	1,3	0,9	0,4		Autres revenus
<b>Bruttoanlageinvestitionen</b>				<b>Formation brute de capital fixe</b>				
(Erst-) Aufforstungen . . . . .	0,1	0,1	0,1	0,2	0,2	0,1		Boisement (neuf)
Gebäude . . . . .	.	.	.	.	.	.		Bâtiments
Sonstige Bauten . . . . .	0,1	0,1	0,1	0,1	0,1	0,1		Autres ouvrages
Fahrzeuge . . . . .	0,0	0,0	0,0	0,0	0,0	0,0		Matériel de transport
Maschinen und andere Ausrüstungsgüter . . . . .	0,0	0,0	0,0	0,0	0,0	0,0		Machines et autre équipement
Sonstige . . . . .	0,0	—	—	—	—	—		Autres
<b>Insgesamt . . . . .</b>	<b>0,2</b>	<b>0,2</b>	<b>0,2</b>	<b>0,3</b>	<b>0,3</b>	<b>0,2</b>		<b>Total</b>
darunter : abzugsfähige MWSt auf Investitionen . . . . .	—	—	—	—	—	—		dont : TVA déductible sur investissements

\* Wirtschaftsjahre vom 1.10. - 30.9.

<sup>1)</sup> Abweichend von der Darstellung für die anderen Länder konnte hier auf eine Dezimale nicht verzichtet werden.

\* Années de campagne du 1.10. au 30.9.

<sup>1)</sup> Par dérogation à la présentation concernant les autres pays, on n'a pas pu renoncer ici à une décimale.

Produkt	1963	1964 <sup>1)</sup>	1965 <sup>1)</sup>	1966 <sup>1)</sup>	1967 <sup>1)</sup>	1968	1969	Produit
<b>Deutschland (BR) *</b>								
in Preisen von 1963				aux prix de 1963				
Mio DM								
Industrienadelholz . . . . .	.	.	.	.	.	.	.	Bois d'œuvre et d'industrie résineux
Nadellangholz . . . . .	.	.	.	.	.	.	.	Bois longs résineux
Nadelschichtholz . . . . .	.	.	.	.	.	.	.	Bois de trituration résineux
Industrielaubholz . . . . .	.	.	.	.	.	.	.	Bois d'œuvre et d'industrie feuillus
Laublangholz . . . . .	.	.	.	.	.	.	.	Bois longs feuillus
Laubschichtholz . . . . .	.	.	.	.	.	.	.	Bois de trituration feuillus
Brennholz (Laub- und Nadel-) . . . . .	.	.	.	.	.	.	.	Bois de chauffage (résineux et feuillus)
<b>Rohholz insgesamt . . . . .</b>	<b>1 518</b>	<b>1 691</b>	<b>1 696</b>	<b>1 782</b>	<b>1 764</b>	<b>1 563</b>		<b>Bois brut, total</b>
Lohnarbeiten auf der forstwirtschaftlichen Erzeugerstufe . . . . .	.	.	.	.	.	.	.	Travaux forestiers à façon
Sonstige Produkte . . . . .	26	32	32	35	42	46		Autres produits
<b>Endproduktion der Forstwirtschaft . . . . .</b>	<b>1 544</b>	<b>1 723</b>	<b>1 728</b>	<b>1 817</b>	<b>1 806</b>	<b>1 609</b>		<b>Production finale de la sylviculture</b>
Saat- und Pflanzgut . . . . .	30	39	32	29	34	30		Semences et plants
Düngemittel . . . . .	4	4	4	4	3	4		Engrais
Pflanzenschutz- und Schädlingsbekämpfungsmittel . . . . .	14	15	15	13	12	11		Produits de protection de cultures
Energie . . . . .	31	36	41	42	42	41		Energie
Material und Geräte; Unterhaltung und Reparatur . . . . .	122	148	143	176	171	161		Matériel; entretien et réparation
Sonstige . . . . .	4	4	5	5	6	6		Autres
<b>Vorleistungen insgesamt . . . . .</b>	<b>205</b>	<b>246</b>	<b>240</b>	<b>269</b>	<b>268</b>	<b>253</b>		<b>Consommation intermédiaire totale</b>
<b>Bruttowertschöpfung zu Marktpreisen . . . . .</b>	<b>1 339</b>	<b>1 477</b>	<b>1 488</b>	<b>1 548</b>	<b>1 538</b>	<b>1 356</b>		<b>Valeur ajoutée brute aux prix du marché</b>
<b>Bruttoanlageinvestitionen</b>								
(Erst-) Aufforstungen . . . . .	81	88	92	87	87	62		Boisement (neuf)
Gebäude . . . . .	33	29	26	27	6	12		Bâtiments
Sonstige Bauten . . . . .	73	79	88	90	83	73		Autres ouvrages
Fahrzeuge . . . . .	8	9	10	10	10	11		Matériel de transport
Maschinen und andere Ausrüstungsgüter . . . . .	12	13	13	14	14	21		Machines et autre équipement
Sonstige . . . . .	2	2	2	3	2	2		Autres
<b>Insgesamt . . . . .</b>	<b>209</b>	<b>220</b>	<b>231</b>	<b>231</b>	<b>202</b>	<b>181</b>		<b>Total</b>
darunter : abzugsfähige MWSt auf Investitionen . . . . .	—	—	—	—	—	.		dont : TVA déductible sur investissements
<b>Formation brute de capital fixe</b>								

\* Wirtschaftsjahre vom 1.10. - 30.9.

<sup>1)</sup> Für die Zeit von 1964 bis 1967 bestand Umsatzsteuerbefreiung.

\* Années de campagne du 1.10. au 30.9.

<sup>1)</sup> Entre 1964 et 1967, il y avait exemption de l'impôt sur le chiffre d'affaires.

Produkt	1963	1964	1965	1966	1967	1968	1969	Produit
<b>France</b>								
in Preisen von 1963				Mio Ffr			aux prix de 1963	
Industrienadelholz . . . . .	980	1 041	1 033	1 045	1 033	1 115		Bois d'œuvre et d'industrie résineux
Nadellangholz . . . . .	863	894	886	890	874	943		Bois longs résineux
Nadelschichtholz . . . . .	117	147	147	155	159	172		Bois de trituration résineux
Industrielaubholz . . . . .	873	910	921	914	915	989		Bois d'œuvre et d'industrie feuillus
Laublangholz . . . . .	813	816	818	815	803	868		Bois longs feuillus
Laubschichtholz . . . . .	60	94	103	99	112	121		Bois de trituration feuillus
Brennholz (Laub- und Nadel-) . . . . .	269	263	278	269	257	277		Bois de chauffage (résineux et feuillus)
Rohholz insgesamt <sup>1)</sup> . . . . .	2 122	2 214	2 232	2 228	2 205	2 381		Bois brut, total <sup>1)</sup>
Lohnarbeiten auf der forstwirtschaftlichen Erzeugerstufe . . . . .	.	.	.	.	.	.		Travaux forestiers à façon
Sonstige Produkte . . . . .	.	.	.	.	.	.		Autres produits
Endproduktion der Forstwirtschaft <sup>2)</sup> . . . . .	2 122	2 214	2 232	2 228	2 205	2 381		Production finale de la sylviculture <sup>2)</sup>
Saat- und Pflanzgut . . . . .	22	22	20	21	22	20		Semences et plants
Düngemittel . . . . .	—	—	7	—	9	—		Engrais
Pflanzenschutz- und Schädlingsbekämpfungsmittel . . . . .	6	7	7	8	9	10		Produits de protection de cultures
Energie . . . . .	37	41	47	55	59	59		Energie
Material und Geräte; Unterhaltung und Reparatur . . . . .	47	50	56	70	75	80		Petit matériel; entretien et réparation
Sonstige . . . . .	24	25	26	34	42	52		Autres
Holz auf dem Stamm <sup>3)</sup> . . . . .	332	356	286	—	—	—		Bois sur pied <sup>3)</sup>
Vorleistungen insgesamt . . . . .	468	501	442	188	207	221		Consommation intermédiaire totale
Bruttowertschöpfung zu Marktpreisen . . . . .	1 654	1 713	1 790	2 040	1 998	2 160		Valeur ajoutée brute aux prix du marché
<b>Bruttoanlageinvestitionen</b>				<b>Formation brute de capital fixe</b>				
(Erst-) Aufforstungen . . . . .	84	.	.	.	.	.		Boisement (neuf)
Gebäude . . . . .	18	.	.	.	.	.		Bâtiments
Sonstige Bauten . . . . .	6	.	.	.	.	.		Autres ouvrages
Fahrzeuge . . . . .	112	.	.	.	.	.		Matériel de transport
Maschinen und andere Ausrüstungsgüter . . . . .	.	.	.	.	.	.		Machines et autre équipement
Sonstige . . . . .	.	.	.	.	.	.		Autres
Insgesamt . . . . .	220	.	.	.	.	.		Total
darunter : abzugsfähige MWSt auf Investitionen . . . . .	.	.	.	.	.	.		dont : TVA déductible sur investissements

<sup>1)</sup> Einschl. sonstige Produkte.

<sup>2)</sup> 1963-1965 einschl. Verkäufe der Staats- und Gemeindeforsten.

<sup>3)</sup> 1963-1965 Verkäufe der Staats- und Gemeindeforsten.

<sup>1)</sup> Y compris autres produits.

<sup>2)</sup> 1963-1965 : y compris ventes de l'administration des forêts domaniales et communales.

<sup>3)</sup> 1963-1965 : ventes de l'administration des forêts domaniales et communales.

Produkt	1963	1964	1965	1966	1967	1968	1969	Produit
<b>Italia *</b>								
in Preisen von 1963				aux prix de 1963				
Mio Lit								
Industrienadelholz . . . . .	19 580	19 479	16 541	17 496	18 583	22 219	21 103	Bois d'œuvre et d'industrie résineux
Nadelangholz . . . . .	19 136	19 017	16 061	17 052	18 094	21 494	20 469	Bois longs résineux
Nadelschichholz . . . . .	444	462	480	444	489	725	634	Bois de trituration résineux
Industrialaubholz . . . . .	30 279	36 818	35 508	38 746	47 819	52 269	55 908	Bois d'œuvre et d'industrie feuillus
Laublangholz . . . . .	24 402	29 135	27 643	31 427	38 066	41 262	45 020	Bois longs feuillus
Laubschichholz . . . . .	5 877	7 683	7 865	7 319	9 753	11 007	10 888	Bois de trituration feuillus
Brennholz (Laub- und Nadel-) . . . . .	57 322	60 283	49 924	50 877	46 228	43 581	40 843	Bois de chauffage (résineux et feuillus)
Rohholz insgesamt <sup>1)</sup> . . . . .	107 181	116 580	101 973	107 119	112 630	118 069	117 854	Bois brut, total <sup>1)</sup>
Lohnarbeiten auf der forstwirtschaftlichen Erzeugerstufe . . . . .	.	.	.	.	.	.	.	Travaux forestiers à façon
Sonstige Produkte <sup>1)</sup> . . . . .	1 400	1 750	1 700	2 100	1 730	1 740	1 630	Autres produits <sup>1)</sup>
+ Indirekte Steuern <sup>2)</sup> . . . . .	900	900	900	1 000	1 000	900	900	+ Impôts indirects <sup>2)</sup>
Endproduktion der Forstwirtschaft . . . . .	109 481	119 230	104 573	110 219	115 360	120 709	120 384	Production finale de la sylviculture
Saat- und Pflanzgut . . . . .	.	.	.	.	.	.	.	Semences et plants
Düngemittel . . . . .	.	.	.	.	.	.	.	Engrais
Pflanzenschutz- und Schädlingsbekämpfungsmittel . . . . .	.	.	.	.	.	.	.	Produits de protection de cultures
Energie . . . . .	.	.	.	.	.	.	.	Energie
Material und Geräte; Unterhaltung und Reparatur . . . . .	.	.	.	.	.	.	.	Petit matériel; entretien et réparation
Sonstige . . . . .	.	.	.	.	.	.	.	Autres
Vorleistungen insgesamt . . . . .	8 645	8 715	8 845	9 200	9 500	9 400	9 600	Consommation intermédiaire totale
Bruttowertschöpfung zu Marktpreisen . . . . .	100 836	110 515	95 728	101 019	105 860	111 309	110 784	Valeur ajoutée brute aux prix du marché
Bruttonalageinvestitionen				Formation brute de capital fixe				
(Erst-) Aufforstungen . . . . .	.	.	.	.	.	.	.	Boisement (neuf)
Gebäude . . . . .	.	.	.	.	.	.	.	Bâtiments
Sonstige Bauten . . . . .	.	.	.	.	.	.	.	Autres ouvrages
Fahrzeuge . . . . .	.	.	.	.	.	.	.	Matériel de transport
Maschinen und andere Ausrüstungsgüter . . . . .	.	.	.	.	.	.	.	Machines et autre équipement
Sonstige . . . . .	.	.	.	.	.	.	.	Autres
Insgesamt . . . . .	.	.	.	.	.	.	.	Total
darunter : abzugsfähige MWSt auf Investitionen . . . . .	—	—	—	—	—	—	—	dont : TVA déductible sur investissements

\* Wirtschaftsjahre vom 1.4. - 31.3.

<sup>1)</sup> Ohne die produktweise zuzuordnenden indirekten Steuern.<sup>2)</sup> Produktweise nicht zugeordnete indirekte Steuern.

\* Années de campagne du 1.4. au 31.3.

<sup>1)</sup> A l'exclusion des impôts indirects imputables par produits.<sup>2)</sup> Impôts indirects non imputés aux différents produits.

Teil I : B. Forstwirtschaftliche Gesamtrechnung

Partie I : B. Comptes de la sylviculture

Produkt	1963	1964	1965	1966	1967	1968	1969	Produit
---------	------	------	------	------	------	------	------	---------

Luxembourg \*

In Preisen von 1963

aux prix de 1963

Mio Flux

Industrienadelholz . . . . .	55	53	44	64	47	34	Bois d'œuvre et d'industrie résineux
Nadellangholz . . . . .	54	52	42	61	44	31	Bois longs résineux
Nadelschichtholz . . . . .	1	1	2	3	3	3	Bois de trituration résineux
Industrielaubholz . . . . .	30	35	44	49	46	47	Bois d'œuvre et d'industrie feuillus
Laublangholz . . . . .	29	32	35	38	32	29	Bois longs feuillus
Laubschichtholz . . . . .	1	3	9	11	14	18	Bois de trituration feuillus
Brennholz (Laub- und Nadel-) . . . . .	18	19	14	10	10	5	Bois de chauffage (résineux et feuillus)
Rohholz insgesamt . . . . .	103	107	102	123	103	86	Bois brut, total
Lohnarbeiten auf der forstwirtschaftlichen Erzeugerstufe . . . . .	1	1	1	0	0	0	Travaux forestiers à façon
Sonstige Produkte . . . . .	0	0	0	1	1	1	Autres produits
Endproduktion der Forstwirtschaft . . . . .	104	108	103	124	104	87	Production finale de la sylviculture
Saat- und Pflanzgut . . . . .	2	1	2	2	2	2	Semences et plants
Düngemittel . . . . .	1	1	0	0	1	0	Engrais
Pflanzenschutz- und Schädlingsbekämpfungsmittel . . . . .	1	1	2	2	2	2	Produits de protection de cultures
Energie . . . . .	1	2	2	2	2	2	Energie
Material und Geräte; Unterhaltung und Reparatur . . . . .	1	2	2	2	2	2	Petit matériel; entretien et réparation
Sonstige . . . . .	0	—	—	—	—	—	Autres
Vorleistungen insgesamt . . . . .	5	5	6	6	7	6	Consommation intermédiaire totale
Bruttowertschöpfung zu Marktpreisen . . . . .	99	103	97	118	97	81	Valeur ajoutée brute aux prix du marché
<b>Bruttoanlageinvestitionen</b>							
(Erst-) Aufforstungen . . . . .	4	5	4	6	6	5	Boisement (neuf)
Gebäude . . . . .	—	—	—	—	—	—	Bâtiments
Sonstige Bauten . . . . .	2	2	2	4	3	2	Autres ouvrages
Fahrzeuge . . . . .	1	1	1	1	1	1	Matériel de transport
Maschinen und andere Ausrüstungsgüter . . . . .	1	1	1	1	1	1	Machines et autre équipement
Sonstige . . . . .	0	—	—	—	—	—	Autres
Insgesamt . . . . .	8	9	8	12	11	9	Total
darunter : abzugsfähige MWSt auf Investitionen . . . . .	—	—	—	—	—	—	dont : TVA déductible sur investissements
<b>Formation brute de capital fixe</b>							

\* Wirtschaftsjahre vom 1.10. - 30.9.

\* Années de campagne du 1.10. au 30.9.

Produkt	1963	1964 <sup>1)</sup>	1965 <sup>1)</sup>	1966 <sup>1)</sup>	1967 <sup>1)</sup>	1968	1969	Produit
<b>Deutschland</b>								
In Preisen und Wechselkursen von 1963				aux prix et taux de change de 1963				
Mio RE/UC								
Industrienadelholz . . . . .	.	.	.	.	.	.	.	Bois d'œuvre et d'industrie résineux
Nadelangholz . . . . .	.	.	.	.	.	.	.	Bois longs résineux
Nadelschichtholz . . . . .	.	.	.	.	.	.	.	Bois de trituration résineux
Industrielaubholz . . . . .	.	.	.	.	.	.	.	Bois d'œuvre et d'industrie feuillus
Laubangholz . . . . .	.	.	.	.	.	.	.	Bois longs feuillus
Laubschichtholz . . . . .	.	.	.	.	.	.	.	Bois de trituration feuillus
Brennholz (Laub- und Nadel-) . . . . .	.	.	.	.	.	.	.	Bois de chauffage (résineux et feuillus)
<b>Rohholz insgesamt . . . . .</b>	<b>379</b>	<b>423</b>	<b>424</b>	<b>445</b>	<b>441</b>	<b>391</b>		<b>Bois brut, total</b>
Lohnarbeiten auf der forstwirtschaftlichen Erzeugerstufe . . . . .	.	.	.	.	.	.	.	Travaux forestiers à façon
Sonstige Produkte . . . . .	7	8	8	9	10	11		Autres produits
<b>Endproduktion der Forstwirtschaft . . . . .</b>	<b>386</b>	<b>431</b>	<b>432</b>	<b>454</b>	<b>451</b>	<b>402</b>		<b>Production finale de la sylviculture</b>
Saat- und Pflanzgut . . . . .	7	10	8	7	8	8		Semences et plants
Düngemittel . . . . .	1	1	1	1	1	1		Engrais
Pflanzenschutz- und Schädlingsbekämpfungsmittel . . . . .	4	4	4	3	3	3		Produits de protection de cultures
Energie . . . . .	8	9	10	11	11	10		Energie
Material und Geräte; Unterhaltung und Reparatur . . . . .	30	37	36	44	43	40		Petit matériel; entretien et réparation
Sonstige . . . . .	1	1	1	1	1	1		Autres
<b>Vorleistungen insgesamt . . . . .</b>	<b>51</b>	<b>62</b>	<b>60</b>	<b>67</b>	<b>67</b>	<b>63</b>		<b>Consommation intermédiaire totale</b>
<b>Bruttowertschöpfung zu Marktpreisen . . . . .</b>	<b>335</b>	<b>369</b>	<b>372</b>	<b>387</b>	<b>384</b>	<b>339</b>		<b>Valeur ajoutée brute aux prix du marché</b>
<b>Bruttoanlageinvestitionen</b>				<b>Formation brute de capital fixe</b>				
(Erst-) Aufforstungen . . . . .	20	22	23	22	22	15		Boisement (neuf)
Gebäude . . . . .	8	7	6	7	1	3		Bâtiments
Sonstige Bauten . . . . .	18	20	22	22	21	18		Autres ouvrages
Fahrzeuge . . . . .	2	2	3	3	3	3		Matériel de transport
Maschinen und andere Ausrüstungsgüter . . . . .	3	3	3	3	3	5		Machines et autre équipement
Sonstige . . . . .	1	1	1	1	1	1		Autres
<b>Insgesamt . . . . .</b>	<b>52</b>	<b>55</b>	<b>58</b>	<b>58</b>	<b>51</b>	<b>45</b>		<b>Total</b>
darunter : abzugsfähige MWSt auf Investitionen . . . . .	—	—	—	—	—	.		dont : TVA déductible sur investissements

\* Wirtschaftsjahre vom 1.10. - 30.9.

<sup>1)</sup> Für die Zeit von 1964 bis 1967 bestand Umsatzsteuerbefreiung.

\* Années de campagne du 1.10. au 30.9.

<sup>1)</sup> Entre 1964 et 1967, il y avait exemption de l'impôt sur le chiffre d'affaires.

Produkt	1963	1964	1965	1966	1967	1968	1969	Produit
<b>France</b>								
in Preisen und Wechselkursen von 1963				aux prix et taux de change de 1963				
Mio RE/UC								
Industrienadelholz . . . . .	199	211	209	212	209	226		Bois d'œuvre et d'industrie résineux
Nadelangholz . . . . .	175	.	.	180	177	191		Bois longs résineux
Nadelschichtholz . . . . .	24	.	.	32	32	35		Bois de trituration résineux
Industrielaubholz . . . . .	177	184	187	185	186	200		Bois d'œuvre et d'industrie feuillus
Laublangholz . . . . .	165	.	.	165	163	176		Bois longs feuillus
Laubschichtholz . . . . .	12	.	.	20	23	24		Bois de trituration feuillus
Brennholz (Laub- und Nadel-) . . . . .	54	53	56	54	52	56		Bois de chauffage (résineux et feuillus)
Rohholz insgesamt <sup>1)</sup> . . . . .	430	448	452	451	447	482		Bois brut, total <sup>1)</sup>
Lohnarbeiten auf der forstwirtschaftlichen Erzeugerstufe . . . . .	.	.	.	.	.	.		Travaux forestiers à façon
Sonstige Produkte . . . . .	.	.	.	.	.	.		Autres produits
Endproduktion der Forstwirtschaft <sup>2)</sup> . . . . .	430	448	452	451	447	482		Production finale de la sylviculture <sup>2)</sup>
Saat- und Pflanzgut . . . . .	4	4	4	4	4	4		Semences et plants
Düngemittel . . . . .	.	.	.	.	.	.		Engrais
Pflanzenschutz- und Schädlingsbekämpfungsmittel . . . . .	1	1	1	2	2	2		Produits de protection de cultures
Energie . . . . .	8	9	10	11	12	12		Energie
Material und Geräte; Unterhaltung und Reparatur . . . . .	10	10	11	14	15	16		Petit matériel; entretien et réparation
Sonstige . . . . .	5	5	5	7	9	11		Autres
Holz auf dem Stamm <sup>3)</sup> . . . . .	67	72	58	—	—	—		Bois sur pied <sup>3)</sup>
Vorleistungen insgesamt . . . . .	95	101	89	38	42	45		Consommation intermédiaire totale
Bruttowertschöpfung zu Marktpreisen . . . . .	335	347	363	413	405	437		Valeur ajoutée brute aux prix du marché
<b>Bruttoanlageinvestitionen</b>								
(Erst-) Aufforstungen . . . . .	17	.	.	.	.	.		Boisement (neuf)
Gebäude . . . . .	4	.	.	.	.	.		Bâtiments
Sonstige Bauten . . . . .	1	.	.	.	.	.		Autres ouvrages
Fahrzeuge . . . . .	23	.	.	.	.	.		Matériel de transport
Maschinen und andere Ausrüstungsgüter . . . . .	.	.	.	.	.	.		Machines et autre équipement
Sonstige . . . . .	.	.	.	.	.	.		Autres
Insgesamt . . . . .	45	.	.	.	.	.		Total
darunter : abzugsfähige MWSt auf Investitionen . . . . .	.	.	.	.	.	.		dont : TVA déductible sur investissements

<sup>1)</sup> Einschl. sonstige Produkte.

<sup>2)</sup> 1963-1965 einschl. Verkäufe der Staats- und Gemeindeforsten.

<sup>3)</sup> 1963-1965 Verkäufe der Staats- und Gemeindeforsten.

<sup>1)</sup> Y compris autres produits.

<sup>2)</sup> 1963-1965 : y compris ventes de l'administration des forêts domaniales et communales.

<sup>3)</sup> 1963-1965 : ventes de l'administration des forêts domaniales et communales.

Produkt	1963	1964	1965	1966	1967	1968	1969	Produit
<b>Italia *</b>								
<i>In Preisen und Wechselkursen von 1963</i>				<i>aux prix et taux de change de 1963</i>				
<b>Mio RE/UC</b>								
Industrienadelholz . . . . .	31	31	26	28	30	35	34	Bois d'œuvre et d'industrie résineux
Nadellangholz . . . . .	30	30	25	27	29	34	33	Bois longs résineux
Nadelschichtholz . . . . .	1	1	1	1	1	1	1	Bois de trituration résineux
Industrielaubholz . . . . .	49	59	57	62	76	84	89	Bois d'œuvre et d'industrie feuillus
Laublangholz . . . . .	40	47	44	50	60	66	72	Bois longs feuillus
Laubschichtholz . . . . .	9	12	13	12	16	18	17	Bois de trituration feuillus
Brennholz (Laub- und Nadel-) . . . . .	92	97	80	81	74	70	65	Bois de chauffage (résineux et feuillus)
Rohholz insgesamt <sup>1)</sup> . . . . .	172	187	163	171	180	189	188	Bois brut, total <sup>1)</sup>
Lohnarbeiten auf der forstwirtschaftlichen Erzeugerstufe . . . . .	.	.	.	.	.	.	.	Travaux forestiers à façon
Sonstige Produkte <sup>1)</sup> . . . . .	2	3	3	3	3	3	3	Autres produits <sup>1)</sup>
+ Indirekte Steuern <sup>2)</sup> . . . . .	1	1	1	2	2	1	1	+ Impôts indirects <sup>2)</sup>
Endproduktion der Forstwirtschaft . . . . .	175	191	167	176	185	193	192	Production finale de la sylviculture
Saat- und Pflanzgut . . . . .	.	.	.	.	.	.	.	Semences et plants
Düngemittel . . . . .	.	.	.	.	.	.	.	Engrais
Pflanzenschutz- und Schädlingsbekämpfungsmittel . . . . .	.	.	.	.	.	.	.	Produits de protection de cultures
Energie . . . . .	.	.	.	.	.	.	.	Energie
Material und Geräte; Unterhaltung und Reparatur . . . . .	.	.	.	.	.	.	.	Petit matériel; entretien et réparation
Sonstige . . . . .	.	.	.	.	.	.	.	Autres
Vorleistungen insgesamt . . . . .	14	14	14	14	15	15	15	Consommation intermédiaire totale
Bruttowertschöpfung zu Marktpreisen . . . . .	161	177	153	162	170	178	177	Valeur ajoutée brute aux prix du marché
<b>Bruttoanlageinvestitionen</b>				<b>Formation brute de capital fixe</b>				
(Erst-) Aufforstungen . . . . .	.	.	.	.	.	.	.	Boisement (neuf)
Gebäude . . . . .	.	.	.	.	.	.	.	Bâtiments
Sonstige Bauten . . . . .	.	.	.	.	.	.	.	Autres ouvrages
Fahrzeuge . . . . .	.	.	.	.	.	.	.	Matériel de transport
Maschinen und andere Ausrüstungsgüter . . . . .	.	.	.	.	.	.	.	Machines et autre équipement
Sonstige . . . . .	.	.	.	.	.	.	.	Autres
Insgesamt . . . . .	.	.	.	.	.	.	.	Total
darunter : abzugsfähige MWSt auf Investitionen . . . . .	—	—	—	—	—	—	—	dont : TVA déductible sur investissements

\* Wirtschaftsjahre vom 1.4. - 31.3.

<sup>1)</sup> Ohne die produktweise zuzuordnenden indirekten Steuern.<sup>2)</sup> Produktweise nicht zugeordnete indirekte Steuern.

\* Années de campagne du 1.4. au 31.3.

<sup>1)</sup> A l'exclusion des impôts indirects imputables par produits.<sup>2)</sup> Impôts indirects non imputés aux différents produits.



Teil I : B. Forstwirtschaftliche Gesamtrechnung

Partie I : B. Comptes de la sylviculture

Produkt	1963	1964	1965	1966	1967	1968	1969	Produit
---------	------	------	------	------	------	------	------	---------

Luxembourg \*

In Preisen und Wechselkursen von 1963

aux prix et taux de change de 1963

Mio RE/UC <sup>1)</sup>


Industrienadelholz . . . . .	1,1	1,1	0,9	1,3	1,0	0,7		Bois d'œuvre et d'industrie résineux	
Nadellangholz . . . . .	1,1	1,1	0,9	1,2	0,9	0,6		Bois longs résineux	
Nadelschichtholz . . . . .	0,0	0,0	0,0	0,1	0,1	0,1		Bois de trituration résineux	
Industrielaubholz . . . . .	0,6	0,7	0,9	1,0	0,9	0,9		Bois d'œuvre et d'industrie feuillus	
Laublangholz . . . . .	0,6	0,6	0,7	0,8	0,6	0,5		Bois longs feuillus	
Laubschichtholz . . . . .	0,0	0,1	0,2	0,2	0,3	0,4		Bois de trituration feuillus	
Brennholz (Laub- und Nadel-) . . . . .	0,4	0,4	0,3	0,2	0,2	0,1		Bois de chauffage (résineux et feuillus)	
<b>Rohholz insgesamt . . . . .</b>	<b>2,1</b>	<b>2,2</b>	<b>2,1</b>	<b>2,5</b>	<b>2,1</b>	<b>1,7</b>		<b>Bois brut, total</b>	
Lohnarbeiten auf der forstwirtschaftlichen Erzeugerstufe . . . . .	0,0	0,0	0,0	0,0	0,0	0,0		Travaux forestiers à façon	
Sonstige Produkte . . . . .	0,0	0,0	0,0	0,0	0,0	0,0		Autres produits	
<b>Endproduktion der Forstwirtschaft . . . . .</b>	<b>2,1</b>	<b>2,2</b>	<b>2,1</b>	<b>2,5</b>	<b>2,1</b>	<b>1,7</b>		<b>Production finale de la sylviculture</b>	
Saat- und Pflanzgut . . . . .	0,1	0,0	0,0	0,1	0,1	0,1		Semences et plants	
Düngemittel . . . . .	0,0	0,0	0,0	0,0	0,0	0,0		Engrais	
Pflanzenschutz- und Schädlingsbekämpfungsmittel . . . . .	0,0	0,0	0,0	0,0	0,0	0,0		Produits de protection de cultures	
Energie . . . . .	0,0	0,0	0,0	0,0	0,0	0,0		Energie	
Material und Geräte; Unterhaltung und Reparatur . . . . .	0,0	0,1	0,1	0,0	0,0	0,0		Petit matériel; entretien et réparation	
Sonstige . . . . .	0,0	—	—	—	—	—		Autres	
<b>Vorleistungen insgesamt . . . . .</b>	<b>0,1</b>	<b>0,1</b>	<b>0,1</b>	<b>0,1</b>	<b>0,1</b>	<b>0,1</b>		<b>Consommation intermédiaire totale</b>	
<b>Bruttowertschöpfung zu Marktpreisen . . . . .</b>	<b>2,0</b>	<b>2,1</b>	<b>2,0</b>	<b>2,4</b>	<b>2,0</b>	<b>1,6</b>		<b>Valeur ajoutée brute aux prix du marché</b>	
<b>Bruttoanlageinvestitionen</b>								<b>Formation brute de capital fixe</b>	
(Erst-) Aufforstungen . . . . .	0,1	0,1	0,1	0,1	0,1	0,1		Boisement (neuf)	
Gebäude . . . . .	—	—	—	—	—	—		Bâtiments	
Sonstige Bauten . . . . .	0,1	0,1	0,1	0,1	0,1	0,1		Autres ouvrages	
Fahrzeuge . . . . .	0,0	0,0	0,0	0,0	0,0	0,0		Matériel de transport	
Maschinen und andere Ausrüstungsgüter . . . . .	0,0	0,0	0,0	0,0	0,0	0,0		Machines et autre équipement	
Sonstige . . . . .	—	—	—	—	—	—		Autres	
<b>Insgesamt . . . . .</b>	<b>0,2</b>	<b>0,2</b>	<b>0,2</b>	<b>0,2</b>	<b>0,2</b>	<b>0,2</b>		<b>Total</b>	
<i>darunter : abzugsfähige MWSt auf Investitionen . . . . .</i>	—	—	—	—	—	—		<i>dont : TVA déductible sur investissements</i>	

\* Wirtschaftsjahre vom 1.10. - 30.9.

\* Années de campagne du 1.10. au 30.9.

<sup>1)</sup> Abweichend von der Darstellung für die anderen Länder konnte hier auf eine Dezimale nicht verzichtet werden.

<sup>1)</sup> Par dérogation à la présentation concernant les autres pays, on n'a pas pu renoncer ici à une décimale.




**Teil II**

**Preise und Preisindices**


**Partie II**

**Prix et indices des prix**



**Teil II : A. Agrarpreise**

**Partie II : A. Prix agricoles**



### **Vorbemerkungen**

Der folgende Teil enthält Angaben über die Agrarpreise, die von den Mitgliedsländern zur Verfügung gestellt wurden. Er soll dem Leser einen knappen Überblick über die Jahrespreise landwirtschaftlicher Produkte in der Gemeinschaft geben. Wenngleich ein genauer Vergleich dieser Preise noch nicht möglich ist, sollen sie doch durch zahlreiche Erläuterungen so weit wie möglich beschrieben und so die wichtigsten zwischen den Ländern noch bestehenden Unterschiede aufgezeigt werden. Der aufmerksame Leser wird also keine Interpretationen riskieren, ohne vorher diese Bemerkungen sorgfältig zu Rate gezogen zu haben.

Der Leser wird feststellen, daß die Preise sich nicht immer auf die gleichen Handelsstufen und auch nicht immer auf die gleichen Qualitäten beziehen. Dieser Mangel rührt her von der Verschiedenartigkeit der statistischen Methoden, Anwendungen und Zwecksetzungen in den einzelnen Ländern. Es sei jedoch vermerkt, daß alle Länder für die meisten Produkte Erzeugerpreise angeben.

Dank der engen Zusammenarbeit mit den zuständigen nationalen und internationalen Behörden hofft das SAEG, in absehbarer Zeit eine bessere Harmonisierung dieser Statistiken zu erreichen.

Der Leser, der sich im einzelnen über die Begriffe, die Erfassung, die Merkmale und die Vergleichbarkeit der hier veröffentlichten Preise unterrichten will, wird gebeten, Nr. 8/1960 der Reihe „Agrarstatistik“ zur Hand zu nehmen. Diese Veröffentlichung soll im übrigen auf den neuesten Stand gebracht und erweitert werden.

### **Remarques préliminaires**

Cette partie présente des données concernant les prix des produits agricoles et provenant des pays membres. Son but est d'offrir aux lecteurs sous une forme succincte un aperçu des prix agricoles annuels pratiqués dans la Communauté. Elle ne permet pas encore d'établir une comparaison poussée entre ces prix. Mais elle veut néanmoins, par de nombreuses notes explicatives, caractériser et décrire dans la mesure du possible les données chiffrées et montrer ainsi les principales différences qui les séparent d'un pays à l'autre. L'utilisateur averti ne se hasarderait donc point à des interprétations sans avoir au préalable consulté soigneusement ces notes.

On s'apercevra que les prix ne s'appliquent pas uniformément aux mêmes stades de commercialisation, ni toujours aux mêmes qualités. Ce défaut est inhérent à la diversité des méthodes, usages et besoins statistiques qui prévalent dans les différents pays. Il convient cependant de relever que tous les Etats membres fournissent pour la plupart des produits les prix à la production.

Grâce à sa collaboration étroite avec les organismes compétents nationaux et internationaux l'OSCE espère pouvoir parvenir dans un avenir prévisible à une meilleure harmonisation des statistiques en question.

Le lecteur qui désire s'informer en détail sur les concepts, l'observation, les caractéristiques et la comparabilité des prix publiés dans cette partie, est prié de s'en référer au n° 8/1960 de la série « Statistique agricole ». Une mise à jour et une extension de cette publication sont d'ailleurs envisagées.

Teil II : A. Agrarpreise  
DEUTSCHLAND (BR)

Partie II : A. Prix agricoles  
ALLEMAGNE (RF)

Désignation française : voir « Statistique agricole » N° 8/1960 pages 21 à 25

Erzeugnisse	Einheit	1967/68 a)	1968/69 a)	1969/70 a)
-------------	---------	---------------	---------------	---------------

Erzeugnisse	Einheit	1967/68 a)	1968/69 a)	1969/70 a)
-------------	---------	---------------	---------------	---------------

Erzeugerpreise <sup>1)</sup>

A. Pflanzliche Erzeugnisse

1. Getreide <sup>2)</sup>

Weizen <sup>3)</sup> Durchschnittsqualität . . .	DM/1000 kg	388,40	382,99	377,03
Roggen <sup>3)</sup> » . . .	»	353,92	356,40	351,46
Saatroggen „Petkuser“, Hochzucht . . .	DM/50 kg	22,68	22,68	22,68
Futtergerste <sup>3)</sup> Durchschnittsqualität . . .	DM/1000 kg	323,23	336,42	332,23
Braugerste <sup>3)</sup> » . . .	»	367,84	357,35	354,21
Futterhafer <sup>3)</sup> » . . .	»	325,24	319,94	314,75

2. Hülsenfrüchte <sup>3)</sup>

Speiseerbsen, mittlere . . . . .	DM/100 kg	.	.	.
----------------------------------	-----------	---	---	---

3. Knollen- und Wurzelfrüchte

Speisekartoffeln, gelbfleischige <sup>3)</sup> . . .	DM/100 kg	8,58	11,80	19,70
Industriekartoffeln <sup>4)</sup> . . . . .	DM/kg Stärke	0,52	0,56	0,57
Saatkartoffeln				
Mittelfrühreifende Sorten . . . . .	DM/50 kg	5,95	8,48	14,81
Mittelspät- bis spätreifende Sorten . . .	»	5,62	8,39	13,96
Zuckerrüben, bei 16 % Zuckergehalt <sup>5)</sup> . . .	DM/100 kg	7,54	6,61	6,61

4. Gemüse <sup>6)</sup>

Weißkohl . . . . .Handelsklasse A	DM/100 kg	9,71	20,42	22,00
Rotkohl . . . . .»	»	11,45	33,77	33,26
Wirsingkohl . . . . .»	»	27,05	39,02	27,52
Blumenkohl . . . . .»	DM/100Stück	50,69	56,69	62,80
Möhren. . . . .»	DM/100 kg	26,91	30,65	27,40
Knollensellerie . . . . .»	»	38,96	54,43	56,12
Porrée . . . . .»	»	52,74	69,67	59,64
Zwiebeln . . . . .»	»	27,25	25,96	36,53

noch Gemüse <sup>6)</sup>

Kopfsalat . . . . .Handelsklasse A	DM/100Stück	17,45	17,99	21,59
Spinat . . . . .»	DM/100 kg	34,91	55,91	64,90
Erbsen (Schoten) . . . . .»	»	59,65	95,83	81,99
Grüne Bohnen . . . . .»	»	71,57	100,30	103,16
Salatgurken . . . . .»	»	22,87	30,51	18,02
Einleggurken . . . . .»	»	35,93	60,23	46,35
Tomaten . . . . .»	»	56,18	47,67	58,05
Spargel . . . . .»	»	473,01	511,78	526,75

5. Obst <sup>6)</sup>

Äpfel . . . . .Handelsklasse A	DM/100 kg	43,58	46,46	35,49
Äpfel . . . . .» B	»	27,94	29,57	24,75
Birnen . . . . .» A	»	47,72	30,44	37,37
Birnen . . . . .» B	»	36,35	18,87	27,85
Kirschen . . . . .» A	»	141,98	129,93	143,61
Sauerkirschen . . . . .» A	»	159,09	120,45	161,83
Zwetschen . . . . .» A	»	103,55	46,58	85,37
Pfirsiche . . . . .» A	»	108,37	43,13	94,00
Johannisbeeren . . . . .» A	»	125,05	88,70	79,80
Erdbeeren . . . . .» A	»	224,82	220,64	212,09

6. Wein und Tabak

Weinmost <sup>7)</sup> . . . . .	DM/hl	102,00	99,00	121,00
----------------------------------	-------	--------	-------	--------

7. Handelsgewächse

Raps <sup>8)</sup> . . . . .	DM/100 kg	68,06	70,82	72,76
Hopfen, „Hallertauer“ <sup>16)</sup> . . . . .	»	471,38	486,28	656,98
Hopfen, „Spalter“ <sup>16)</sup> . . . . .	»	646,58	521,96	761,47



Erzeugnisse	Einheit	1967/68 a)	1968/69 a)	1969/70 a)
-------------	---------	---------------	---------------	---------------

Erzeugnisse	Einheit	1967/68 a)	1968/69 a)	1969/70 a)
-------------	---------	---------------	---------------	---------------

noch : Erzeugerpreise <sup>1)</sup>

noch : A. Pflanzliche Erzeugnisse

### 8. Futterpflanzen

Wiesenheu <sup>5)</sup> . . . . .	DM/100 kg	10,57	9,63	10,77
Kleeheu <sup>5)</sup> . . . . .	»	12,05	11,28	12,17
Roggenstroh <sup>7)</sup> . . . . .	»	4,84	4,81	5,19
Weizenstroh <sup>7)</sup> . . . . .	»	4,83	4,91	5,41
Rotklee, Hochzuchtsaatgut <sup>10)</sup> . . . . .	DM/50 kg	200,00	216,67	231,67
Weisches Weidegras, Hochzuchtsaatgut <sup>10)</sup> . . . . .	»	93,00	105,00	115,00

### B. Tierische Erzeugnisse

#### 1. Vieh und Fleisch

##### a) Nutz- und Zuchtvieh <sup>11)</sup>

Nutz- und Zuchtkühe <sup>12)</sup> . . . . .	DM/Stück	1 576,00	1 586,00	1 563,40
Ferkel, bis 20 kg . . . . .	»	47,28	63,40	71,90
Pferde, Warm- und Kaltblut . . . . .	»	1 437,00	1 399,00	1 433,40

##### b) Schlachtvieh <sup>11)</sup>

Ochsen, Handelsklasse A, lebend . . . . .	DM/100 kg	264,32	278,64	280,38
Bullen, » A, » . . . . .	»	281,15	301,62	294,84
Kühe, » B, » . . . . .	»	207,64	220,54	216,40
Färsen, » A, » . . . . .	»	258,31	272,26	266,05
Kälber, <sup>17)</sup> » B, » . . . . .	»	416,96	433,10	431,37
Schweine, » C, » . . . . .	»	240,62	258,33	282,11
Schafe, » A, » . . . . .	»	276,10	288,07	294,73

#### 2. Milch, Milcherzeugnisse und Eier

Milch, bei 3,7 % Fettgehalt <sup>13)</sup> . . . . .	DM/100 kg	38,80	37,63	36,92
Eier, unsortierte <sup>14)</sup> . . . . .	DM/100Stück	12,55	13,21	9,87
Eier, Handelsklasse B <sup>15)</sup> . . . . .	»	14,32	15,03	11,51

### 3. Sonstige tierische Erzeugnisse

Rohwolle, vollschürig <sup>15)</sup>				
Auktionsort Paderborn . . . . .	DM/kg	5,56	5,62	5,34
Auktionsort Neu-Ulm . . . . .	»	5,49	5,44	4,88
Rohwolle, halbschürig <sup>15)</sup> . . . . .	»	4,66	4,87	4,53
Auktionsort Neu-Ulm . . . . .	»	4,64	4,77	4,80

a) Ohne Mehrwertsteuer.

<sup>1)</sup> Erzeugerpreise für Produkte gleicher Standardqualität in den Wirtschaftsjahren (Juli-Juni) für das Bundesgebiet. Die Jahresdurchschnittspreise wurden besonders berechnet durch Wägung der Vierteljahresdurchschnittspreise der einzelnen Waren mit den Vierteljahresumsätzen der Wirtschaftsjahre 1961/62 und 1962/63.

<sup>2)</sup> Frei Verladestation.

<sup>3)</sup> Tatsächlich gezahlter Preis ohne Berücksichtigung von Zu- oder Abschlägen für minderen oder höheren Feuchtigkeitsgehalt.

<sup>4)</sup> Frei Empfangsstation.

<sup>5)</sup> Anordnungspreis für die jeweilige Ernte.

<sup>6)</sup> Vorwiegend ab Auktionshalle oder frei Verladestation (Sammelstelle).

<sup>7)</sup> Durchschnittserlöse aus den einzelnen Ernten.

<sup>8)</sup> Frei Verladestation ohne Deckenmiete; „gut, gesund und trocken“ oder „handelsüblich, gesund und trocken“.

<sup>9)</sup> Frei Verladestation ohne Deckenmiete; „handelsüblich, gesund und trocken“ : „drahtgepreßt oder bindfadengepreßt oder gebündelt“.

<sup>10)</sup> Mindestauszahlungspreis für die jeweilige Ernte.

<sup>11)</sup> Frei Marktort.

<sup>12)</sup> Hochtragende oder frischmelkende (tbc-frei).

<sup>13)</sup> Frei Molkerlei, Molkerieauszahlungspreis.

<sup>14)</sup> Ab Hof.

<sup>15)</sup> Frei Lager Wollverwertung.

<sup>16)</sup> Ab Erzeugerboden, frei Siegelstelle.

<sup>17)</sup> Ab Februar 1967 Kl. A

<sup>18)</sup> Ab Kennzeichnungstelle; ab 1.7.1969 Güteklasse A, Größenklasse I.

**Teil II : A. Agrarpreise  
DEUTSCHLAND (BR)**
**Partie II : A. Prix agricoles  
ALLEMAGNE (RF)**
*Désignation française : voir « Statistique agricole » N° 8/1960 pages 21 à 25*

Erzeugnisse	1966/67	1967/68 (*)	1967/68 ohne MWSt	1968/69	1968/69 ohne MWSt	1969/70	1969/70 ohne MWSt
-------------	---------	----------------	-------------------------	---------	-------------------------	---------	-------------------------

Erzeugnisse	1966/67	1967/68	1967/68 ohne MWSt	1968/69	1968/69 ohne MWSt	1969/70	1969/70 ohne MWSt
-------------	---------	---------	-------------------------	---------	-------------------------	---------	-------------------------

**Erzeugerdurchschnittspreise (Erlöspreise) <sup>1)</sup>**
**A. Pflanzliche Erzeugnisse**
**B. Tierische Erzeugnisse**
*... DM je 1 000 kg*
*... DM je 1 000 kg*
**1. Getreide**

Weizen . . . . .	430	386	383	391	372	
Roggen . . . . .	386	353	350	364	347	
Braugerste . . . . .	423	369	367	379	361	
Futtergerste . . . . .	385	343	341	358	341	
Futterhafer . . . . .	369	336	331	339	323	

**2. Hülsenfrüchte**

Speiseerbsen . . . . .	519	530	.	545	519	
------------------------	-----	-----	---	-----	-----	--

**3. Wurzel- und Knollenfrüchte**

Speisekartoffeln . . . . .	167	123	122	138	131	
Industriekartoffeln . . . . .	86	88	.	93	.	
Zuckerrüben . . . . .	76	75	75	65 <sup>4)</sup>	.	

**4. Gemüse**

Speisekohlrüben . . . . .	180	192	.	162	.	
---------------------------	-----	-----	---	-----	---	--

**5. Obst**
**6. Wein und Tabak**

Weinmost . . . . .	1 340	1 020	1 020	1 099	990	
Tabak . . . . .	4 956	4 558	.	6 071	.	

**7. Handelsgewächse**

Hopfen . . . . .	8 756	7 605	7 605	6 897	6 573	
------------------	-------	-------	-------	-------	-------	--

**1. Vieh und Fleisch**

a) Nutz- und Zuchtvieh . . . . .	.	.	.	.	.	.
----------------------------------	---	---	---	---	---	---

**b) Schlachtvieh**

Rinder . . . . .	2 311	2 325	2 274	2 515	.	
Kälber . . . . .	3 597	3 764	.	4 071	.	
Schweine . . . . .	2 675	2 261	2 213	2 501	.	
Schafe . . . . .	2 278	2 258	.	2 382	.	
Geflügel . . . . .	2 292	1 968	.	1 980	.	

**2. Milch, Milcherzeugnisse und Eier**

Milch <sup>2)</sup> . . . . .	402	402	392	404	389	
bei einem Fettgehalt von						
3,7 % . . . . .	380	399	389	398	389	
Eier . . . . .	3 102	2 945	2 870	3 030	2 883	

**3. Sonstige tierische Erzeugnisse**

Wolle . . . . .	2 765	2 215	2 161	2 494	.	
-----------------	-------	-------	-------	-------	---	--

<sup>1)</sup> Vom Erzeuger erzielte Durchschnittspreise unter Berücksichtigung der jeweils angelieferten Qualitäten.

<sup>2)</sup> Auszahlungspreis an Erzeuger, für angelieferte Vollmilch frei Molkerei. Einschl. der auf Grund des Grünen Planes 1960 bis 1966 aus Bundesmitteln gewährten Förderungszuschläge.

<sup>3)</sup> Ab Januar 1968 einschl. Mehrwertsteuer.

<sup>4)</sup> Gewogener Durchschnitt aus dem Festpreis für die Grundquote und einem Schätzpreis für die „Überrüben“.

Vieharten und Handelsklassen	1966/67	1967/68	1968/69	1969/70
------------------------------	---------	---------	---------	---------

### Marktpreise (Tierische Erzeugnisse)<sup>f)</sup>

#### Vieh und Fleisch

in DM je 100 kg Lebendgewicht

##### a) Schlachtvieh

<b>Bullen</b>				
Klasse A . . . . .	280,8	280,0	301,2	294,3
Klasse B . . . . .	261,0	261,0	281,1	275,1
Klasse C . . . . .	236,4	233,7	244,6	245,9
<b>Ochsen</b>				
Klasse A . . . . .	276,6	271,1	283,5	279,7
Klasse B . . . . .	.	.	.	.
Klasse C . . . . .	.	.	.	.
<b>Kühe</b>				
Klasse A . . . . .	232,7	227,9	238,2	233,3
Klasse B . . . . .	212,0	207,4	220,0	215,5
Klasse C . . . . .	190,8	185,2	197,8	190,9
Klasse D . . . . .	157,6	161,9	169,2	160,9
<b>Färsen</b>				
Klasse A . . . . .	265,4	259,6	271,1	264,5
Klasse B . . . . .	249,0	244,8	255,9	248,3
Klasse C . . . . .	.	.	.	.
<b>Rinder</b>				
Gewogener Durchschnitt sämtlicher Klassen	246,1	242,2	255,2	247,2
<b>Kälber</b>				
Klasse A . . . . .	418,0	420,9	436,4	434,4
Klasse B . . . . .	379,5	384,7	406,9	401,6
Klasse C . . . . .	330,8	337,1	358,8	356,8
Klasse D . . . . .	247,9	243,9	250,8	283,8
Gewogener Durchschnitt sämtlicher Klassen	383,8	391,6	412,9	407,6
<b>Schweine</b>				
Klasse a . . . . .	272,8	221,5	238,0	261,5
Klasse c . . . . .	288,3	289,5	257,3	280,7
Gewogener Durchschnitt sämtlicher Klassen	285,0	236,0	253,5	276,8
<b>Schafe</b>				
Gewogener Durchschnitt sämtlicher Klassen	246,1 <sup>1)</sup>	235,9	241,8	244,8

Erzeugnisse	Herkunft	Einheit	1966/67	1967/68 ( <sup>10)</sup> )	1968/69	1969/70
-------------	----------	---------	---------	-------------------------------	---------	---------

### Großhandelseinkaufspreise (Tierische Erzeugnisse)

#### Milch, Milcherzeugnisse und Eier

Butter, Markenware <sup>1)</sup> . . . . .	Köln	DM/kg	6,84	6,75	6,67	6,56
<b>Käse <sup>2)</sup></b>						
Gouda 45 % F.I.T.						
Inländische Markenware <sup>3)</sup> . . . . .	Köln	»	3,66	3,75	3,85	3,82
Ausländische Ware <sup>4)</sup> . . . . .	Köln	»	3,91	4,16	4,06	3,93
Emmentaler 45 % F.I.T. <sup>5)</sup> . . . . .	Kempten	»	4,68	4,90	5,01	5,35
Allgäuer Limburger 20 % F.I.T. <sup>6)</sup> . . . . .	Kempten	»	1,61	1,81	2,56	2,70
Camembert Spitzenklasse 45 % F.I.T. <sup>7)</sup> . . . . .	Hamburg	»	4,72	5,00	5,07	5,13
<b>Eier, Klasse B</b>						
Inländische Ware <sup>8)</sup> . . . . .	Köln	Pf/Stück	16,5	14,5	15,4	11,9
Ausländische Ware <sup>9)</sup> . . . . .	Köln	»	16,2	14,6	15,3	11,9

#### Zu Tabelle „Großhandelseinkaufspreise“.

- <sup>1)</sup> Markenbutter frei Empfangsstation, ab Januar 1952 Notz.
- <sup>2)</sup> F.I.T. = Fettgehalt in der Trockensubstanz.
- <sup>3)</sup> Frei Empfangsstation einschl. Verpackung.
- <sup>4)</sup> Holländischer Fabrikkäse, 5 bis 6 Wochen, Abgabepreis des Einfuhrhandels ab Lager einschl. Verpackung, 48 % F.I.T.
- <sup>5)</sup> Ausgereifte, aber nicht ausgelagerte Ware, ab Station ohne Kistenverpackung.
- <sup>6)</sup> Unverpackte grüne (Monats-) Ware ab Station; ab Juli 1968 packfreie Ware einschl. Stanniol und Kiste oder Karton und Umstellung von Einkaufs- auf Verkaufspreise.
- <sup>7)</sup> In Schachteln zu 125 g ab Molkereistation ohne Verpackung.
- <sup>8)</sup> Frei rheinisch-westfälische Station einschl. Verpackung; 1961/62 : bis 30. Juni 1969 für Standard-eier, ab 1. Juli 1969 Klasse 4.
- <sup>9)</sup> Abgabepreis des Einfuhrhandels ab Lager einschl. Verpackung.
- <sup>10)</sup> Ab Januar 1968 Netto-Preise (ohne Mehrwertsteuer).

#### Zu Tabelle „Marktpreise“.

- a) Preise für Schlachtvieh im Durchschnitt von 24 Märkten.
- f) Durchschnitt von 12 Märkten.
- g) Netto-Preise (ohne Mehrwertsteuer).

#### Rinder

- A = jüngere, vollfleischige, ausgemästete Tiere höchstem Schlachtwertes.
- B = sonstige vollfleischige oder ausgemästete Tiere.
- C = fleischige Tiere.
- D = gering genährte Tiere.

#### Kälber

- A = beste Mast- und Saugkälber.
- B = mittlere Mast- und Saugkälber.
- C = geringe Saugkälber.
- D = geringe (nüchterne) Kälber.

#### Schweine

- a = Fettschweine 150 kg und mehr Lebendgewicht.
- b = vollfleischige Schweine 100 bis 119,5 kg Lebendgewicht.

Teil II : A. Agrarpreise  
FRANKREICH

Deutsche Bezeichnung : siehe „Agrarstatistik“ Nr. 8/1960 Seite 29 bis 36

Produits	Unité	1968	1969	1970
----------	-------	------	------	------

Partie II : A. Prix agricoles  
FRANCE

Produits	Unité	1968	1969	1970
----------	-------	------	------	------

Prix moyens à la production

A. Produits végétaux

1. Céréales

Blé <sup>1)</sup> . . . . .	Ffr/100 kg	44,31	42,96	46,94
Orge <sup>2)</sup> . . . . .	»	37,61	37,30	41,57
Avoine <sup>3)</sup> . . . . .	»	33,51	35,58	42,49
Riz <sup>4)</sup> . . . . .	»	61,61	63,23	65,79
Maïs . . . . .	»	40,63	42,15	42,89

2. Légumes secs

Haricots <sup>5)</sup> . . . . .	Ffr/100 kg	182,00	169,00	221,0
----------------------------------	------------	--------	--------	-------

3. Plantes, racines et tuberculifères

Pommes de terre <sup>6)</sup> . . . . .	Ffr/100 kg	11,53	25,23	28,59
Betteraves sucrières <sup>7)</sup> . . . . .	Ffr/1000 kg	82,62	80,06	81,42

6. Vin et tabac

Vins de Bordeaux <sup>8)</sup>	Ffr			
Rouge <sup>9)</sup> . . . . .	par degré/tonneau	122,58	119,72	169,17
Blanc <sup>10)</sup> . . . . .	»	72,82	92,13	93,21

Vins du Midi <sup>11)</sup> . . . . .	Ffr			
Béziers <sup>12)</sup> . . . . .	par degré/hl	6,16	6,97	7,25
Montpellier <sup>13)</sup> . . . . .	»	6,14	6,78	7,37
Narbonne <sup>14)</sup> . . . . .	»	6,12	6,90	7,41
Carcassonne <sup>15)</sup> . . . . .	»	6,16	6,69	7,36
Nîmes <sup>16)</sup> . . . . .	»	6,16	6,39	7,27
Perpignan <sup>17)</sup> . . . . .	»	6,15	6,96	7,48

Vin de Champagne <sup>18)</sup> . . . . .	Ffr par hl	622,50	673,50	678,00
---	------------	--------	--------	--------

Tabac <sup>19)</sup> . . . . .	Ffr/100 kg	588,11	614,62	668,48
--------------------------------	------------	--------	--------	--------

7. Plantes industrielles

Colza <sup>20)</sup> . . . . .	Ffr/100 kg	89,83	91,32	96,06
Lin tellé <sup>21)</sup> . . . . .	»	227,66	223,83	283,08

Bemerkungen und Fußnoten siehe Seite 101.

8. Plantes fourragères . . . . .

B. Produits animaux

1. Cheptel et viande

a) Cheptel d'élevage et d'usage . . . . .				
b) Animaux de boucherie				
Bœufs	Ffr par kg net sur pied			
Toutes catégories . . . . .		5,70	6,28	6,71
Veaux	Ffr par kg vif			
Toutes catégories . . . . .		5,05	5,60	5,89
Porcs				
Catégorie B. . . . .	»	—	3,52	3,45
Catégorie C . . . . .	»	—	3,38	3,31
Agneaux blancs . . . . .	»	5,73	5,92	5,99
Agneaux gris . . . . .	»	4,94	5,14	4,92
Moutons . . . . .	»	4,14	4,34	4,81
Brebis . . . . .	»	3,07	3,16	3,07
Poulets fermier <sup>25)</sup> . . . . .	»	4,13	4,28	4,47
Poulets élevage <sup>25)</sup> . . . . .	»	2,68	2,77	2,80
Lapins <sup>23)</sup> . . . . .	»	3,68	3,85	4,05

2. Lait, produits laitiers et œufs

Lait <sup>24)</sup> . . . . .	Ffr/100 litres	42,44	43,24	47,78
Œufs <sup>22)</sup> . . . . .	Ffr/100 œufs	15,73	17,20	15,69

3. Autres produits animaux

Remarques et notes voir page 101.

Produits	Unité	a)	1968	1969	1969
----------	-------	----	------	------	------

Produits	Unité	a)	1968	1969	1970
----------	-------	----	------	------	------

Prix de gros

**A. Produits végétaux**

(Moyenne de prix en fin de mois)

**1. Céréales**

Blé, récolte métropolitaine <sup>1)</sup> . . . . .	Ffr/100 kg	BD	54,97	55,02	59,12
Farine panifiable <sup>2)</sup> . . . . .	»	BF	84,12	84,95	86,50
Seigle, récolte métropolitaine <sup>1)</sup> . . . . .	»	BD	46,70	47,25	48,80
Riz, toutes provenances (maximum 5 % de brisure) . . . . .	»	BD	121,38	122,58	123,63

**2. Légumes secs**

Haricots secs, lingots ordinaires Nord.	Ffr/kg	BD	2,07 <sup>3)</sup>	1,89 <sup>4)</sup>	2,49 <sup>4)</sup>
Lentilles vertes de Beauce . . . . .	»	BD	1,12 <sup>4)</sup>	1,45	1,82 <sup>4)</sup>

**3. Plantes, racines et tuberculifères**

Pommes de terre (Halles-Paris) <sup>5)</sup>					
Bintje-norme <sup>6)</sup> . . . . .	Ffr/100 kg	B	29,11	38,71	41,77
Bintje-ordinaire <sup>7)</sup> . . . . .	»	B	19,05	30,30	36,26

**4. Légumes <sup>8)</sup> (Halles-Paris) <sup>9)</sup>**

Carottes . . . . .	F/q	B	83,—	67,—	63,—
Choux-fleurs . . . . .	»	B	118,—	124,—	145,—
Endives . . . . .	»	B	205,—	220,—	213,—
Laitues . . . . .	»	B	264,—	238,—	217,—
Tomates . . . . .	»	B	176,—	177,—	183,—

**5. Fruits <sup>8)</sup> (Halles-Paris) <sup>9)</sup>**

Pêches . . . . .	F/q	B	141,—	227,—	211,—
Pommes . . . . .	»	B	90,—	106,—	104,—
Poires . . . . .	»	B	102,—	123,—	108,—
Raisins . . . . .	»	B	155,—	211,—	173,—

**6. Vin et tabac**

Vin de table rouge					
10° . . . . .	Ffr/litre	BF	1,32	1,48	1,63
11° . . . . .	»	BF	1,46	1,57	1,68
12° . . . . .	»	BF	1,60	1,76	1,91
Beaujolais ordinaire . . . . .	»	BF	4,19	4,63	6,00

**7. Plantes industrielles**

Huiles d'olive . . . . .	Ffr/180 kg	BD	489,17	498,08	543,00
--------------------------	------------	----	--------	--------	--------

8. Plantes fourragères . . . . .			.	.	.
----------------------------------	--	--	---	---	---

**B. Produits animaux**

(Moyenne de prix moyens mensuels)

**1. Cheptel et viande**

a) Cheptel d'élevage et d'usage . . . . .			.	.	.
---	--	--	---	---	---

b) Animaux de boucherie

Viandes sur pied (Villette)

Bœufs (poids net)					
qualité extra . . . . .	Ffr/kg	A	6,67	7,25	7,87
1 <sup>re</sup> qualité . . . . .	»	A	5,90	6,53	7,00
2 <sup>e</sup> qualité . . . . .	»	A	5,48	6,15	6,50

Veaux (poids net)

qualité extra . . . . .	»	A	9,29	9,90	10,53
1 <sup>re</sup> qualité . . . . .	»	A	7,91	8,52	9,20
2 <sup>e</sup> qualité . . . . .	»	A	6,96	7,52	8,07

Porcs . . . . .			.	.	.
-----------------	--	--	---	---	---

Moutons (poids net)

qualité extra (agneau d'écurie) . . . . .	»	A	12,20	12,46	12,60
1 <sup>re</sup> qualité . . . . .	»	A	9,71	10,09	10,17
2 <sup>e</sup> qualité . . . . .	»	A	—	—	—

c) Viande

Viandes abattues

Bœuf (Villette criée)					
qualité extra . . . . .	»	B	7,64	8,08	8,87
1 <sup>re</sup> qualité . . . . .	»	B	6,60	7,09	7,56

Tell II : A. Agrarpreise  
FRANKREICH

Partie II : A. Prix agricoles  
FRANCE

Deutsche Bezeichnung : siehe „Agrarstatistik“ Nr. 8/1960 Seite 29 bis 36

Produits	Unité	a)	1968	1969	1970
----------	-------	----	------	------	------

Produits	Unité	a)	1968	1969	1970
----------	-------	----	------	------	------

suite : Prix de gros (Moyenne ou prix moyens mensuels)

Cheptel et viande (suite)

c) Viande (suite)

<b>Bœuf (Halles Centrales-Paris)</b>					
Quart devant					
qualité extra . . . . .	Ffr/kg	B	4,86	5,11	5,53
1 <sup>re</sup> qualité . . . . .	»	B	4,28	4,48	4,97
2 <sup>e</sup> qualité . . . . .	»	B	3,68	3,91	4,40
Quart derrière (traité)					
qualité extra . . . . .	»	B	10,49	10,84	11,26
1 <sup>re</sup> qualité . . . . .	»	B	8,59	9,26	9,12
2 <sup>e</sup> qualité . . . . .	»	B	6,83	7,30	7,17
<b>Veau (Villette-criée)</b>					
qualité extra . . . . .	»	B	9,93	10,69	11,06
1 <sup>re</sup> qualité . . . . .	»	B	8,51	8,81	9,54
2 <sup>e</sup> qualité . . . . .	»	B	7,55	7,76	8,61
<b>Veau (Halles Centrales-Paris)</b>					
qualité extra . . . . .	»	B	9,57	10,56	10,62
1 <sup>re</sup> qualité . . . . .	»	B	8,21	8,82	9,25
2 <sup>e</sup> qualité . . . . .	»	B	7,16	7,78	8,24
<b>Mouton (Villette-criée)</b>					
qualité extra . . . . .	»	B	12,59	12,69	12,59
1 <sup>re</sup> qualité . . . . .	»	B	11,06	10,94	10,48
<b>Mouton (Halles Centrales-Paris)</b>					
qualité extra . . . . .	»	B	12,13	12,25	12,04
1 <sup>re</sup> qualité . . . . .	»	B	10,88	10,73	10,71
2 <sup>e</sup> qualité . . . . .	»	B	9,56	9,35	9,34
<b>Cheval (Vaugirard-échaudoir)</b>					
1 <sup>re</sup> qualité . . . . .	»	B	5,57	5,74	6,46
<b>Porcs (Villette-criée)</b>					
qualité extra (ou Complet) . . . . .	»	B	5,39	6,02	6,18
1 <sup>re</sup> qualité (ou Belle-coupe) . . . . .	»	B	4,58	5,33	5,20

c) Viande (suite)

<b>Porc (Halles Centrales-Paris)</b>					
qualité extra (ou Complet) . . . . .	Ffr/kg	B	5,42	6,09	6,08
1 <sup>re</sup> qualité (ou Belle-coupe) . . . . .	»	B	4,65	5,31	5,18
<b>Volaille et lapins (Halles Centrales-Paris)</b>					
<b>Poulet mort</b>					
qualité extra . . . . .	»	B	4,20	4,59	4,54
1 <sup>re</sup> qualité . . . . .	»	B	3,18	3,50	3,48
2 <sup>e</sup> qualité . . . . .	»	B	2,62	2,97	2,98
Canard mort - 1 <sup>re</sup> qualité . . . . .	»	B	4,00	3,74	4,08
Lapin mort - 1 <sup>re</sup> choix . . . . .	»	B	6,97	7,31	7,51
<b>2. Lait, produits laitiers et œufs</b>					
<b>Lait (rendu détaillant Paris) <sup>9)</sup></b>					
Lait en vrac (dans des bidons) . . . . .	Ffr/litre	B	0,664	0,677	0,726
Lait en bouteilles cachetées (pasteurisé contrôlé) . . . . .	»	B	0,735	0,747	0,796
Lait en emballage perdu (tetra pack) . . . . .	»	B	0,759	0,777	0,842
<b>Beurre (Halles Centrales-Paris) <sup>5)</sup></b>					
Beurre laitier conditionné . . . . .	Ffr/kg	B	9,90	9,83	10,67 <sup>10)</sup>
Beurre pasteurisé conditionné . . . . .	»	B	9,25	9,59	10,89 <sup>10)</sup>

Produits	Unité	a)	1968	1969	1970
----------	-------	----	------	------	------

suite : Prix de gros (Moyenne ou prix moyens mensuels)

Lait, produits laitiers et œufs (suite)

Fromages					
(Halles Centrales-Paris) <sup>5)</sup>					
Camembert					
normand . . . . .	Ffr/pièce	B	1,44	1,39	1,53 <sup>11)</sup>
autres provenances . . . . .	»	B	1,19	1,17	1,27 <sup>11)</sup>
Gruyère-Emmenthal Est Central . . . . .					
St-Paulin . . . . .	Ffr/kg	B	6,66	7,32	8,66 <sup>11)</sup>
	»	B	4,99	4,94	5,81 <sup>11)</sup>
Œufs (Halles Centrales-Paris) <sup>5)</sup>					
Prix moyen des œufs calibrés de 56 à 60 g . . . . .	Ffr/100 pièces	B	20,28	20,10	18,05 <sup>11)</sup>
3. Autres produits animaux . . . . .			.	.	€

Notes pour le tableau «Prix moyens à la production», page 98

Notes :

- 1) Prix moyen annuel reçu par les agriculteurs pour le quintal de blé tendre, sain, loyal, marchand, d'un poids spécifique de 75 kg à l'hl primes de conservation en culture comprises, à partir des prix moyens mensuels pondérés par les collectes.
- 2) Prix moyen annuel reçu par les agriculteurs, pour le quintal d'orge, sain, loyal, marchand, de la récolte métropolitaine, prime de conservation en culture comprise à partir des prix moyens mensuels pondérés par les collectes.
- 3) Céréale saine, loyale, marchande, de la récolte métropolitaine. Prix reçu par les agriculteurs.
- 4) Riz paddy, rond, sain, loyal, marchand de la récolte métropolitaine, prix reçu par les agriculteurs.
- 5) Prix moyen, départ culture, reçu par le producteur : Lingots blancs du Nord.
- 6) Prix moyen, départ culture, reçu par le producteur : Bintje, Bretagne et région Nord-Nord-Est (sauf période primeurs).
- 7) Prix moyen reçu par les agriculteurs, compte tenu des taxes et quotas pour une richesse saccharimétrique de 16°.
- 8) Appellation contrôlée, marchandise nue à la propriété. Le prix du tonneau contenant 900 litres, est obtenu en multipliant le prix du degré/tonneau par la teneur, exprimée en degrés, du vin considéré.
- 9) Teneur alcoolique minimum : 9°,75.
- 10) Teneur alcoolique minimum : 10° avec 170 g de sucre.
- 11) Prix à la propriété. Le prix à l'hectolitre, est obtenu en multipliant le prix du degré/hectolitre par la teneur en alcool, exprimée en degrés, du vin considéré.
- 12) Place de Béziers - teneur alcoolique : 10°,0 - 10°,9 - vin rouge ordinaire.
- 13) Place de Montpellier - teneur alcoolique : 10°,0 - 10°,9 - vin rouge ordinaire.
- 14) Place de Narbonne - teneur alcoolique : 10°,0 - 10°,9 - vin rouge ordinaire.
- 15) Place de Carcassonne - teneur alcoolique : 9°,0 - 9°,9 - vin rouge ordinaire.
- 16) Place de Nîmes - teneur alcoolique : 9°,0 - 9°,9 - vin rouge ordinaire.
- 17) Place de Perpignan - teneur alcoolique : 10°,0 - 10°,9 - vin rouge ordinaire.
- 18) Années campagnes - vin non traité, prix par hectolitre fixé d'après celui des raisins, homologué par arrêté préfectoral, lors de chaque campagne et comprenant le prix de base et la prime de cépage.
- 19) Années campagnes - prix net reçu par les agriculteurs.
- 20) Graines métropolitaines destinées aux usages alimentaires, prix reçu par les agriculteurs.
- 21) Lin tellé en Bretagne, type III, rouli à terre, marchandise nue mise sur moyen de transport.
- 22) Prix relevés dans 25 départements témoins.
- 23) Prix relevés dans 25 départements témoins.
- 24) Pour des paiements effectués à un rythme mensuel et pour un lait à 34 g de matière grasse par litre.
- 25) Prix relevés dans 23 départements témoins.

Remarques et notes pour le tableau «Prix de gros», pages 99 à 101

Remarques :

Les lettres de cette colonne concernant les frais de transport et les taxes :

D = prix départ (usine, etc.).

F = prix franco (gare ou domicile acheteur).

A = prix taxes non comprises.

B = prix taxes comprises ou ne supportant pas de taxes.

Notes :

- 1) Moyenne mensuelle simple des prix sortie organisme stockeur, majoration mensuelle comprise.
- 2) Rendue boulangers, département de la Seine.
- 3) Moyenne sur 8 mois de cotation.
- 4) Moyenne sur 11 mois de cotation.
- 5) Rungis à compter de mars 1969.
- 6) 45 et 50 mm.
- 7) 35 et 40 mm.
- 8) Moyennes pondérées de cotations hebdomadaires.
- 9) Teneur en matières grasses : 30 g jusqu'à juin 1968; 34 g à partir de juin 1968.
- 10) Changement de séries au cours de l'année 1970; moyenne sur 7 mois. Antérieurement (« en mottes ») beurre laitier de Normandie et beurre pasteurisé toutes provenances.
- 11) Moyenne sur 10 mois de cotation.

Tell II : A. Agrarpreise  
ITALIEN

Partie II : A. Prix agricoles  
ITALIE

Deutsche Bezeichnung : siehe „Agrarstatistik“ Nr. 8/1960 Seite 39 bis 42  
Désignation française : voir « Statistique agricole » N° 8/1960 pages 39 à 42

Prodotti	1967	1968	1969	1970	Prodotti	1967	1968	1969	1970
----------	------	------	------	------	----------	------	------	------	------

Prezzi medi alla produzione - Lire per 100 kg, salvo diversa indicazione

A. Prodotti agricoli

1. Cereali

Fumento tenero . . . . .	6 767	6 452	6 343	6 853
Fumento duro . . . . .	7 995	8 002	8 163	8 109
Segale . . . . .	6 051	5 831	6 016	6 236
Orzo . . . . .	5 051	5 975	5 834	5 957
Avena . . . . .	4 883	5 527	5 502	5 755
Granoturco . . . . .	5 094	5 595	5 823	6 002
Risone				
comune . . . . .	7 517	8 394	8 070	7 849
semifino . . . . .	8 480	9 398	9 557	9 460
fino . . . . .	8 567	9 332	9 099	8 817

2. Leguminose da granella

Fagioli . . . . .	20 014	13 570	15 775	18 105
Fave . . . . .	9 387	9 887	9 860	10 189
Piselli . . . . .	14 343	13 209	12 306	13 700
Ceci . . . . .	13 719	12 380	11 750	13 350
Lenticchie . . . . .	35 035	32 912	28 572	2 786

3. Piante da tubero e da radici

Patate . . . . .	2 991	2 897	4 073	4 786
Barbabetole da zucchero <sup>1)</sup> per grado polarimetrico . . . . .	76,0963	73,2940	75,4151	.

4. Ortaggi

Cavoli verza . . . . .	5 101	4 417	4 239	5 776
Cavolfiori . . . . .	5 776	4 850	4 635	5 448
Agli secchi . . . . .	52 273	34 615	16 359	13 308
Cipolle secche . . . . .	6 185	3 856	6 876	8 834
Carciofi (100 pezzi) . . . . .	3 491	3 650	3 015	4 279
Pomodori				
uso alimentare . . . . .	5 929	6 324	5 983	8 818
uso industriale . . . . .	2 361	3 267	2 290	2 739

5. Frutta

a) Frutta fresca

Mele . . . . .	5 635	4 083	5 613	4 391
Pere . . . . .	6 921	4 004	4 461	3 886
Ciliege . . . . .	17 065	13 887	18 957	15 930
Susine . . . . .	7 284	6 010	8 984	5 865
Pesche . . . . .	14 269	7 083	15 637	9 673
Uva da tavola . . . . .	8 536	8 939	10 029	11 415

b) Agrumi

Arance . . . . .	5 749	5 855	5 300	5 355
Limoni . . . . .	7 153	7 645	8 736	9 204
Mandarini . . . . .	8 522	7 390	7 759	8 072

c) Frutta in guscio ed essiccata

Noce in guscio . . . . .	38 386	42 868	45 863	39 286
Nocciuole in guscio . . . . .	31 310	33 410	38 056	38 983
Mandorle in guscio . . . . .	19 408	19 990	23 587	26 477
Fichi secchi . . . . .	12 725	13 122	15 861	12 000

6. Vino e tabacco

Vino

Prezzo medio (per hl) . . . . .	10 607	11 253	12 477	12 800
Comune 10° (per hl) . . . . .	7 731	8 093	8 976	9 003
Pregiato (per hl) . . . . .	13 482	14 414	15 977	16 596

Tabacco<sup>2)</sup>

Media ponderata . . . . .	60 436	60 163	62 909	.
Kentucky . . . . .	52 934	53 000	53 564	.
Levantini . . . . .	71 305	71 373	75 128	.

7. Piante industriale

Lino, seme . . . . .	11 437	12 790	12 077	11 210
----------------------	--------	--------	--------	--------



Prodotti	1967	1968	1969	1970
----------	------	------	------	------

Prodotti	1967	1968	1969	1970
----------	------	------	------	------

Prezzi medi alla produzione (segue)

7. Piante industriali (segue)

Olio di oliva				
Sopraffino, acidità mass. 1,5 % . . .	69 999	60 005	60 593	64 845
Fino, acidità mass. 3 % . . . . .	55 533	50 557	51 538	51 823
Comune, acidità mass. 4 % . . . . .	53 855	47 548	44 967	50 448
Canapa <sup>4)</sup> . . . . .	38 497	39 395	40 291	43 188
Cotone, fibra nazionale . . . . .	16 500	17 000	16 850	16 101

8. Piante da foraggio. . . . .	.	.	.	.
--------------------------------	---	---	---	---

B. Prodotti zootecnici

1. Bestiame - peso vivo

a) Bestiame d'allevamento

Suini lattonzoli . . . . .	70 610	46 050	71 606	75 935
----------------------------	--------	--------	--------	--------

b) Bestiame da macello

<b>Buoi</b>				
1a qualità . . . . .	43 352	44 154	46 613	49 180
2a qualità . . . . .	38 254	38 844	41 046	42 582
<b>Vacche</b>				
1a qualità . . . . .	35 176	36 480	39 329	40 819
2a qualità . . . . .	27 806	27 931	30 791	32 189
<b>Vitelloni</b>				
1a qualità . . . . .	51 869	52 104	53 250	55 733
2a qualità . . . . .	46 641	47 338	47 418	49 497
<b>Vitelli</b>				
1a qualità . . . . .	68 537	68 793	70 173	73 161
2a qualità . . . . .	60 726	60 796	61 869	64 666
<b>Suini grassi</b>				
da 100 a 125 kg . . . . .	43 090	36 792	46 263	49 893
da 125 a 145 kg . . . . .	42 079	36 481	45 879	48 857
da 145 a 160 kg . . . . .	41 728	36 286	45 826	48 644
da 160 a 180 kg . . . . .	41 599	36 084	45 799	48 581
oltre 180 kg. . . . .	41 292	35 586	45 720	48 315

b) Bestiame da macello (segue)

Pecore . . . . .	28 450	28 454	28 829	32 045
Castrati . . . . .	35 725	37 586	39 545	41 528
Agnelloni . . . . .	49 203	48 022	47 566	52 688
Agnelli . . . . .	72 185	74 183	76 079	76 999
<b>Polli</b>				
allevamento intensivo a terra . . . .	39 766	38 207	40 454	38 026
allevamento intensivo in batteria . .	32 664	32 366	35 092	32 724
allevamento rurale . . . . .	85 972	87 004	89 796	93 144
<b>Galline</b>				
allevamento intensivo . . . . .	37 112	35 708	39 182	33 764
allevamento rurale . . . . .	71 183	73 412	75 656	76 050

2. Latte ed uova

<b>Latte di vacca (per hl)</b>				
per consumo diretto . . . . .	7 066	7 160	7 441	8 137
per uso industriale. . . . .	6 094	6 289	6 577	7 470
<b>Uova fresche (1 000 pezzi)</b> . . . . .	22 726	23 118	23 998	19 884

3. Prodotti zootecnici vari

<b>Pelli fresche <sup>3)</sup></b>				
Vitello . . . . .	37 758	41 492	46 925	38 092
Bovine (vacche) . . . . .	21 465	20 767	25 725	21 992
Ovine (montoni) . . . . .	26 458	18 583	20 909	20 708
<b>Lana (per kg)</b>				
sucida . . . . .	458	404	403	385
saltata . . . . .	784	718	709	732
<b>Bozzoli freschi (per kg)</b> . . . . .	1 400	1 400	1 200	1 263

Nota :

Prezzi medi ricavati dal produttore per merce resa all'azienda ed esclusi oneri di fatturato (imposte ecc.) a carico dell'acquirente. Salvo diversa annotazione, il prezzo medio è ottenuto in base di prezzi di un vario numero di mercati rappresentativi, generalmente costituiti dai capoluoghi di provincia.

<sup>1)</sup> Prezzi per grado polarimetrico, forniti dall'Associazione Nazionale Bieticoltori.

<sup>2)</sup> Prezzi medi ponderati pagati dal Monopolo, per tabacco sciolto direttamente acquistato presso i coltivatori. Per il 1969 dato provvisorio.

<sup>3)</sup> Prezzi per vendite del grossista raccoglitore.

<sup>4)</sup> Prezzi medi di libero mercato rilevati sulla piazza di Caserta.

Teil II : A. Agrarpreise  
NIEDERLANDE

Partie II : A. Prix agricoles  
PAYS-BAS

Deutsche Bezeichnung : siehe „Agrarstatistik“ Nr. 8/1960 Seite 45 bis 53  
Désignation française : voir „Statistique agricole“ N° 8/1960 pages 45 à 53

Produkten	1967	1968	1969	1970	Produkten	1967	1968	1969	1970
-----------	------	------	------	------	-----------	------	------	------	------

Telersprijzen, inclusief BTW in 1969 en 1970

A. Akkerbouwprodukten

Gulden per 100 kg

Gulden per 100 kg

1. Granen<sup>1)</sup>

Tarwe . . . . .	35,20	34,60	35,80
Rogge . . . . .	30,80	31,15	31,45
Zomergerst . . . . .	30,45	30,85	31,25
Wintergerst . . . . .	29,85	30,55	30,65
Haver . . . . .	28,55	28,75	29,15

2. Peulvruchten<sup>1)</sup>

Witte bonen . . . . .	.	.	.
Bruine bonen . . . . .	48,00	90,80	102,35
Paardebonen . . . . .	.	.	.
Wierbonen . . . . .	.	.	.
Dulvebonen . . . . .	.	.	.
Groene erwten . . . . .	43,20	52,25	58,70
Schokkers . . . . .	47,05	77,85	65,85
Kapucijners . . . . .	36,50	62,05	63,45
Rozijnerwten . . . . .	.	.	.

3. Knol- en wortelgewassen

Consumptieaardappelen

Kleiaardappelen

Bintje . . . . .	7,70	13,10	24,15
Eigenheimer . . . . .	11,05	16,50	33,05
Furore . . . . .	7,55	16,55	38,25
Meerlander . . . . .	8,10	12,20	24,25
Bevelander . . . . .	11,85	15,80	.
Alpha . . . . .	.	.	.
gemiddeld <sup>2)</sup> . . . . .	8,10	13,50	25,25

Zandaardappelen

Bintje . . . . .	7,60	8,95	15,20
Libertas . . . . .	9,35	11,15	17,50
Pimpernel . . . . .	12,75	14,00	21,25
Noordeling . . . . .	13,35	.	.
Ijsselster . . . . .	8,15	10,35	15,60
Surprise . . . . .	12,50	14,15	22,00
gemiddeld <sup>2)</sup> . . . . .	9,70	11,00	17,45

Fabriksaardappelen <sup>4)</sup> . . . . .	7,93	7,50	7,65
Voederaardappelen <sup>3)</sup> . . . . .	3,85	4,65	5,90
Voederbieten-groep I per 1 000 kg . . . . .	.	.	.
Voederbieten-groep II per 1 000 kg . . . . .	24,00	25,00	28,00
Sulkerbieten <sup>5)</sup> per 1 000 kg . . . . .	65,00	65,54	65,54
Bietenblad, met kop. vers per 1 000 kg. . . . .	9,75	10,25	11,50

65,54

4. Groenten<sup>6)</sup>

5. Fruit<sup>6)</sup>

6. Wijn en tabak

Produkten	1966	1967	1968	1969	1970
-----------	------	------	------	------	------

Produkten	1966	1967	1968	1969	1970
-----------	------	------	------	------	------

Telersprijsen (vervolg)

Gulden per 100 kg

A. Akkerbouwprodukten (vervolg)

7. Handelsgewassen <sup>1)</sup>

Blauwmaanzaad . . . . .	.	.	.	.
Geel mosterdzaad . . . . .	.	.	.	.
Karwijlzaad . . . . .	121,70	125,40	113,80	110,85
Kanariezaad . . . . .	.	.	.	.
Lijnzaad (slagzaad) . . . . .	.	.	.	.

Gulden per 1 000 kg

8. Voedermiddelen <sup>2)</sup>

Weldehool . . . . .	146,00	124,00	135,00	173,00
Luzernehool . . . . .	161,00	143,00	135,00	191,00
Tarwestro <sup>3)</sup> . . . . .	90,00	63,00	67,00	80,00
Roggestro <sup>3)</sup> . . . . .	98,00	70,00	70,00	94,00
Gerstestro <sup>3)</sup> . . . . .	90,00	63,00	68,00	85,00
Haverstro <sup>3)</sup> . . . . .	82,00	56,00	57,00	68,00
Groene erwtenstro . . . . .	99,00	78,00	84,00	104,00
Ander erwtenstro . . . . .	76,00	59,00	59,00	83,00
Stambonestro . . . . .	61,00	49,00	52,00	58,00

B. Veehouderijprodukten

1. Vee en vlees <sup>4)</sup> . . . . . | . | . | . | . | .

Gulden per 100 kg

2. Melk, zuivelprodukten en eieren

Melk <sup>5)</sup> . . . . . | 33,50 | 35,00 | 35,30 | 35,30 | 35,30

Gulden per kg

Eieren, gewogen gemiddelden . . | 1,87 | 1,93 | 2,02 | 1,86 | 1,47

3. Andere dierlijke produkten . | . | . | . | . | .

<sup>1)</sup> Oogstjaren, af boerderij, gewogen gemiddelden, boerenschoon produkt van doorsneekwaliteit; voor tarwe, rogge, gerst op basis 17 %, haver 16 % vocht.

<sup>2)</sup> Oogstjaren, gewogen gemiddelden af boerderij.

<sup>3)</sup> Oogstjaren, af boerderij, ongewogen gemiddelden.

<sup>4)</sup> Oogstjaren, gewogen gemiddelden, uitkeringen door de aardappelmeelfabrieken op basis van 400 g zetmeelgehalte.

<sup>5)</sup> In 1967 garantiëprijs voor suikerbieten gebaseerd op de hoeveelheid suiker welke binnen de EEG kan worden afgezet. In 1968, 1969 en 1970 „mengenprijs“ incl. afkoop van rechten op gratis teruglevering van pulp, gebaseerd op de EEG-suikerregeling.

<sup>6)</sup> Telersprijsen staan voor groenten en fruit niet ter beschikking. In tabel blz. 106 worden de veilingprijsen gegeven.

<sup>7)</sup> Binnen- en buitenstro; ongewogen gemiddelden.

<sup>8)</sup> Producentenprijsen staan voor vee en vlees niet ter beschikking. In tabel blz. 107 worden de marktprijsen gegeven.

<sup>9)</sup> Richtprijsen af boerderij met 3,7 % vet.

De prijzen hebben betrekking op de periode april t/m maart. De voor 1967 en 1968 vermelde prijzen gelden resp. voor de perioden april 1967 t/m juli 1968 en augustus 1968 t/m maart 1969.

De werkelijke opbrengst, inclusief uitkeringen Zuivelfonds en L.E.F., bedroeg voor alle melkafleveringen (inclusief tot boerenkaas verwerkte melk) in 1966 34,58 fl., in 1967 34,16 fl., in 1968 34,43 fl. en in 1969 34,63 fl. per 100 kg melk met 3,7 % vet.

Tell II : A. Agrarpreise  
NIEDERLANDE

Produkten	1967	1968	1969	1970
-----------	------	------	------	------

Partie II : A. Prix agricoles  
PAYS-BAS

Produkten	1967	1968	1969	1970
-----------	------	------	------	------

Vellingprijzen <sup>1)</sup>, exclusief BTW in 1969 en 1970

Gulden per 100 kg

Gulden per 100 kg

Groenten				
Andijvie . . . . .	31,12	31,56	42,18	.
Postelein . . . . .	35,26	38,93	42,22	.
Raapstelen . . . . .	47,28	44,57	52,96	.
Sla . . . . .	89,14	110,95	98,34	.
Spinazie . . . . .	33,72	31,68	39,09	.
Veldsla . . . . .	190,08	294,37	231,04	.
Bloemkool . . . . .	43,97	53,68	48,39	.
Boerenkool . . . . .	20,27	32,36	28,07	.
Chineeskool . . . . .	15,12	23,16	19,63	.
Rodekool . . . . .	8,74	12,36	32,79	.
Savoolekool, geel . . . . .	7,94	16,86	27,60	.
Savoolekool, groen . . . . .	19,27	22,67	22,69	.
Wittekool . . . . .	6,30	7,41	22,14	.
Spitskool . . . . .	21,61	25,30	25,87	.
Spruitkool, geschoond . . . . .	91,41	110,71	119,47	.
Spruitkool, ongeschoond . . . . .	56,05	82,46	76,95	.
Snijbonen . . . . .	89,93	117,38	107,35	.
Spekbonen . . . . .	35,06	45,42	50,38	.
Prinsessenbonen . . . . .	60,66	110,95	76,79	.
Pronkbonen . . . . .	32,69	62,44	66,65	.
Doperwtten . . . . .	65,88	88,20	97,85	.
Peulen . . . . .	223,74	199,20	243,27	.
Tuinbonen . . . . .	20,66	21,71	22,82	.
Kroten . . . . .	13,02	11,03	18,66	.
Bospeen . . . . .	73,50	68,02	66,23	.
Gewassen peen . . . . .	23,90	29,74	29,68	.
Ongewassen peen . . . . .	10,93	16,48	19,51	.
Radijs . . . . .	147,44	128,91	164,49	.
Koolrapen . . . . .	8,02	13,04	17,03	.
Augurken . . . . .	43,88	58,99	49,69	.
Komkommers . . . . .	52,44	53,42	55,53	.
Tomaten . . . . .	81,95	86,81	97,29	.

Prel . . . . .	35,55	37,92	43,51	.
Selderij . . . . .	35,39	40,58	41,83	.
Peterselle . . . . .	110,80	158,42	152,47	.
Uten . . . . .	26,96	15,73	24,51	.
Zilveruten . . . . .	73,21	64,06	80,62	.
Sjalotten . . . . .	60,51	16,24	37,78	.
Paprika . . . . .	147,93	147,51	133,83	.
Asperges . . . . .	276,34	271,23	245,92	.
Rabarber . . . . .	40,97	30,07	33,97	.
Schorseneren . . . . .	61,44	59,17	55,03	.
Witloof . . . . .	111,35	116,77	126,47	.
Champignons . . . . .	245,78	247,28	271,14	.
Fruit				
Appelen . . . . .	33,48	30,09	29,07	.
Kersen en morellen . . . . .	184,40	102,67	145,83	.
Peren . . . . .	46,73	21,48	30,79	.
Perziken . . . . .	280,50	133,85	223,63	.
Pruimen . . . . .	165,20	45,33	68,36	.
Rode bessen . . . . .	113,76	73,98	66,54	.
Zwarte bessen . . . . .	326,91	191,13	109,27	.
Frambozen . . . . .	127,46	143,40	162,19	.
Kruisbessen . . . . .	100,05	67,44	81,14	.
Bramen . . . . .	113,57	138,23	195,39	.
Aardbeien . . . . .	156,34	188,36	181,61	.
Druiven . . . . .	226,04	219,50	250,07	.
Meloenen . . . . .	78,89	59,69	78,19	.

<sup>1)</sup> Kalenderjaren, gewogen gemiddelden, totale waarde (zonder aftrek heffingen en excl. vergoedingswaarde) gedeeld door totale aanvoer incl. de doordraai.

Produkten	1968	1969	1970
-----------	------	------	------

Produkten	1968	1969	1970
-----------	------	------	------

Marktprijzen, inclusief BTW in 1969 en 1970

Veehouderijproducten <sup>1)</sup>

1. Vee en vlees

a) Fokvee en gebruiksvee

	Gulden per stuk		
<b>Runderen</b>			
Koelen hoogdr. of vers 3 <sup>e</sup> t/m 6 <sup>e</sup> kalf . . . . .	1 395	1 465	1 425
Drachtige pinken en vaarzen . . . . .	950	995	920
Guste pinken en vaarzen 12-18 maanden . . . . .	770	840	785
Graskalveren + 8 maanden . . . . .	520	580	540
<b>Varkens</b>			
Biggen + 20 kg . . . . .	67	93	90
Schrammen + 50 kg . . . . .	124	165	157
Fokzeugen, drachtig . . . . .	440	625	600
<b>Paarden</b> . . . . .	1 655	1 700	1 765

b) Slachtvee

	Gulden per kg geslacht gewicht		
Slachtkoelen, 2 <sup>e</sup> kwaliteit . . . . .	4,28	4,57	4,39
Slachtvarkens (80-90 kg lev. gew.) . . . . .	2,72	3,16	3,02
Slachtvarkens (105-110 kg lev. gew.) . . . . .	2,73	3,20	3,03
Slachtlammeren . . . . .	6,26	6,58	6,14
Slachtschapen . . . . .	3,37	3,44	3,25

c) Vlees . . . . . | . | . | .

2. Melk, zuivelproducten en eieren

	Gulden per kg		
Boter, af fabriek . . . . .	6,02	6,22	6,32
Kaas, volvette fabriekskaas . . . . .	3,22	3,39	3,53
Boerenkaas . . . . .	3,94	4,09	4,31
3. Andere dierlijke producten . . . . .	.	.	.

Tell II : A. Agrarpreise  
NIEDERLANDE

Produkten	1967/68	1968/69	1969/70
-----------	---------	---------	---------

Partie II : A. Prix agricoles  
PAYS-BAS

Produkten	1967/68	1968/69	1969/70
-----------	---------	---------	---------

Groothandelsprizen<sup>1)</sup>, exclusief BTW, in 1969 en 1970

Akkerbouwprodukten

Gulden per 100 kg

Gulden per 100 kg

Granen

Tarwe (consumptie-)	37,50	36,35	37,80
Rogge (consumptie-)	32,90	32,55	33,65
Rogge (voer-)			
Gerst (kippe-)	32,60	32,50	33,55
Gerst (voer-)			
Gerst (brouw-, geschoond)	33,70	34,85	35,95
Haver (kippe-)	30,30	29,95	31,40
Haver (voer-)			

Handelsgewassen

Koolzaad (Hamburger)	69,80	73,00	70,40
Blauwmaanzaad	138,80	220,95	251,55
Geel mosterdzaad	.	.	.
Karwijzaad	132,10	122,05	123,25
Kanariezaad	80,05	132,75	83,70
Lijnzaad	49,40	51,75	46,40

Peulvruchten

Bruine bonen	56,95	95,65	117,65
Paarbebonen	.	.	.
Dulvebonen	33,85	32,60	32,75
Groene erwten (doorsneekwaliteit)	46,85	66,45	61,05
Groene erwten	48,75	71,35	64,00
Schokkers (doorsneekwaliteit)	51,60	94,55	72,30
Schokkers (3 %)	56,35	104,25	75,75
Kapucijners	40,40	63,05	72,60

<sup>1)</sup> Op de beurs te Rotterdam.

Condities :

Tarwe — franco fabriek doorsneekwaliteit.  
Brouwgerst — boordvrij binnenland.  
Overige granen — boordvrij Rotterdam.  
Peulvruchten — franco Rotterdam.  
Fijne zaden — franco Rotterdam.

**Teil II : A. Agrarpreise  
BELGIEN**

**Partie II : A. Prix agricoles  
BELGIQUE**

Deutsche Bezeichnung : siehe „Agrarstatistik“ Nr. 8/1960 Seite 65 bis 67

Produits	Unité	1968	1969	1970
----------	-------	------	------	------

Produits	Unité	1968	1969	1970
----------	-------	------	------	------

**Prix moyens à la production <sup>2)</sup>**

**A. Produits végétaux**

**1. Céréales <sup>1)</sup>**

	Fb/100 kg	1968	1969	1970
Froment . . . . .	Fb/100 kg	475,99	469,40	501,65
Epeautre . . . . .	»	—	—	—
Seigle . . . . .	»	420,50	408,50	432,40
Orge d'été . . . . .	»	414,65	418,41	448,39
Escourgeon . . . . .	»	399,32	407,35	464,89
Avoine . . . . .	»	379,89	394,63	436,42

**2. Légumes secs <sup>2)</sup>**

	Fb/100 kg	1968	1969	1970
Haricots blancs . . . . .	Fb/100 kg	515,04	577,94	—
Féveroles . . . . .	»	486,83	474,83	570,89
Fèves fourragères . . . . .	»	490,—	467,50	—
Pois secs . . . . .	»	526,37	676,60	725,83

**3. Plantes, racines et tuberculifères**

	Fb/100 kg	1968	1969	1970
Pommes de terre de consom. <sup>4)</sup> . . . . .	Fb/100 kg	72,37	192,46	256,89
Pommes de terres fourragères . . . . .	»	35,36	64,30	76,30
Betteraves sucrières				
Prix du sucre <sup>5)</sup> (base) . . . . .	Fb/1000 kg	1046,—	1120,—	1120,—
Prix des betteraves à 15,5 % . . . . .	»	802,—	804,98	780,15
Teneur réelle en sucre . . . . .	%	15,50	14,80	15,88
Prix à la richesse réelle . . . . .	Fb/1000 kg	802,—	752,25	808,09
Valeur des pulpes . . . . .	*)	60,—	60,—	72,—
Prix total (pulpes compr.) . . . . .	Fb/1000 kg	862,—	812,25	880,09
Betteraves demi-sucrières . . . . .	»	36,36	34,07	37,54
Betteraves fourragères . . . . .	»	27,72	35,39	35,81

**4. Légumes <sup>7)</sup>**

**5. Fruits <sup>6)</sup>**

	Fb/kg	1968	1969	1970
Pommes . . . . .	Fb/kg	3,50	3,41	3,40 <sup>22)</sup>
Poires . . . . .	»	4,50	5,64	3,45 <sup>22)</sup>
Cerises . . . . .	»	14,18	19,93	14,39
Prunes . . . . .	»	4,69	6,95	6,78
Pêches . . . . .	»	3,61	9,85	5,36
Raisins de table . . . . .	»	21,95	26,08	24,46 <sup>22)</sup>
Fraises . . . . .	»	22,62	22,44	—
Groseilles vertes . . . . .	»	10,20	11,77	8,81
Groseilles . . . . .	»	8,04	8,68	9,14
Cassis . . . . .	»	25,31	13,30	19,71
Framboises . . . . .	»	21,32	24,05	23,36

**6. Vin et tabac**

	Fb/kg	1968	1969	1970
Tabac, indigène <sup>3)</sup> . . . . .	Fb/kg	38,74	40,09	—

**7. Plantes industrielles**

	Fb/100 kg	1968	1969	1970
Graines de lin <sup>8)</sup> . . . . .	Fb/100 kg	708,27	688,70	609,92
Lin non égrené . . . . .	»	271,66	239,96	309,09

**8. Plantes fourragères**

	Fb/100 kg	1968	1969	1970
Paille de froment . . . . .	Fb/100 kg	77,57	118,57	139,64
Paille de seigle <sup>9)</sup> . . . . .	»	71,64	104,99	133,85
Paille de seigle <sup>11)</sup> . . . . .	»	—	—	—
Paille d'orge . . . . .	»	72,18	168,43	145,22
Paille d'avoine . . . . .	»	69,48	104,29	138,96
Foin de prairie . . . . .	»	163,21	206,31	229,42
Foin de trèfle . . . . .	»	191,93	233,46	238,27
Foin de luzerne . . . . .	»	207,33	262,58	269,62
Foin de sainfoin . . . . .	»	—	—	—

Pour les notes voir page 111.

Tell II : A. Agrarpreise  
BELGIEN

Deutsche Bezeichnung : siehe „Agrarstatistik“ Nr. 8/1960 Seite 57 bis 62

Produits	Unité	1968	1969	1970
----------	-------	------	------	------

Partie II : A. Prix agricoles  
BELGIQUE

Produits	Unité	1968	1969	1970
----------	-------	------	------	------

Prix moyens à la production <sup>2)</sup> (suite)

B. Produits animaux

1. Cheptel et viande

a) Cheptel d'élevage et d'usage

Gorets . . . . .	Fb/kg	41,80	59,91	52,02
Chevaux . . . . .	Fb/pièce	—	—	—

b) Animaux de boucherie <sup>12)</sup>

Taureaux (55 %) . . . . .	Fb/kg sur pied	35,18	37,24	36,96
Bœufs (55 %) . . . . .	»	35,88	38,96	38,91
Vaches (50 %) . . . . .	»	21,59	28,74	25,83
Génisses (55 %) . . . . .	»	35,17	37,26	37,45
Bœufs (55 %) et génisses (55 %) . . . . .	»	35,53	38,11	38,19
Taureaux (55 %) et vaches (50 %) . . . . .	»	30,89	32,63	31,40
Veaux (60 %) . . . . .	»	52,97	57,47	57,75
Porcs (demi-gras) . . . . .	»	30,89	35,89	33,25
Porcs (à viande) . . . . .	»	33,10	38,88	35,37
Moutons laitiers <sup>13)</sup> . . . . .	»	—	—	—
Moutons de troupe <sup>13)</sup> . . . . .	»	—	—	—
Moutons (moyenne) <sup>13)</sup> . . . . .	»	26,51	28,62	30,75
Chevaux (60 %) . . . . .	»	36,36	31,85	37,64

2. Lait, produits laitiers et œufs

Lait <sup>14)</sup>

Prix de direction du lait départ ferme <sup>14)</sup>a

Moyenne pondérée de l'année civile . . . . .	Fb/litre	4,55	4,55	4,55
Moyenne pondérée de l'année agricole <sup>15)</sup> . . . . .	»	4,55	4,55	4,55

Lait, produits laitiers et œufs (suite)

Prix payés par les laitiers au producteur

Lait A . . . . .	<sup>16)</sup>	4,47	4,33	4,39
Lait B . . . . .	<sup>17)</sup>	96,50	86,18	86,11
Lait C . . . . .	<sup>18)</sup>	93,70	89,92	89,17

Beurre

Prix de direction du beurre de laiterie <sup>14)</sup>a

Moyenne pondérée de l'année civile . . . . .	Fb/kg	93,75	88,13	88,13
Moyenne pondérée de l'année agricole <sup>15)</sup> . . . . .	»	91,88	88,13	87,85
Beurre de laiterie <sup>19)</sup> . . . . .	»	93,86	87,97	88,54
Beurre de ferme . . . . .	»	101,85	98,32	99,04

Œufs

Prix payés au producteur

œufs (55-60 g) <sup>21)</sup> . . . . .	Fb/pièce	1,62	1,55	1,21
œufs (60 g et plus) . . . . .	»	1,74	1,68	1,35

3. Autres produits animaux . . . . .



Produits	Unité	1967	1968	1969	1970
----------	-------	------	------	------	------

**Prix (Veiling) des légumes <sup>20)</sup>**

**Légumes**

Choux blancs . . . . .	Fb/kg	1,48	2,31	2,14	2,50p
Choux rouges . . . . .	»	1,48	2,20	3,01	2,06p
Choux de Savoie . . . . .	»	1,86	2,40	2,60	3,09
Choux de Bruxelles . . . . .	»	10,84	14,63	16,—	11,53p
Choux-fleurs . . . . .	»	3,63	3,82	4,14	5,45
Carottes . . . . .	»	2,47	4,21	3,28	3,45p
Salsifis . . . . .	»	8,60	8,28	6,34	7,01p
Céleris verts . . . . .	»	13,26	12,44	14,41	8,30p
Céleris blancs . . . . .	»	9,92	6,51	5,78	5,01p
Céleris raves . . . . .	»	10,92	5,47	6,57	6,91p
Poireaux . . . . .	»	6,62	6,27	8,23	9,17p
Oignons . . . . .	»	4,22	4,03	5,92	4,92p
Salades . . . . .	»	8,52	7,20	10,—	7,34
Epinards . . . . .	»	5,25	4,70	5,53	7,31p
Haricots . . . . .	»	12,20	16,64	17,83	17,47
Asperges . . . . .	»	30,48	51,34	51,64	51,25
Chicorée-witloof . . . . .	»	15,47	17,18	15,51	18,54p
Tomates . . . . .	»	4,79	5,47	6,02	4,07

**Notes pour les tableaux pages 109 à 111**

- 1) Prix au producteur, taxes non comprises.
- 2) Céréales : prix moyens notés aux bourses de Bruxelles, Anvers, Charleroi, Liège et Namur.
- 3) Prix moyens notés aux marchés représentatifs.
- 4) Pommes de terre de consommation : prix moyens notés aux marchés régulateurs.
- 5) Le prix est basé sur le cours du sucre cristallisé à la Bourse d'Anvers pendant la période d'octobre (début de la récolte) jusqu'à et y compris le mois d'août de l'année suivante.
- 6) Valeur pour 600 kg de pulpe, étant donné que 1 tonne de betteraves donne 600 kg de pulpes.
- 7) Des prix à la production pour les légumes n'existent pas.
- 8) Correction : Les prix des fruits indiqués dans « Informations de la Statistique Agricole » n° 8, page 61, de 1960 doivent être considérés comme prix moyens à la production et non comme « valeurs unitaires », ainsi qu'il avait été indiqué.  
Les prix moyens des fruits à la production sont obtenus à partir des prix pratiqués à la criée, « Veiling » de St-Trond, déduction faite des frais de commerce et de transport.  
Cette méthode a aussi été utilisée pour la série de prix indiquée dans le n° 8, 1960 de sorte que les prix figurant ici constituent la suite d'une série homogène.
- 9) Source : « Fédération du tabac », prix de la récolte de l'année.
- 10) Paille de seigle battue à la machine.
- 11) Paille de seigle battue au fléau.
- 12) Marché d'Anderlecht (Bruxelles). Les pourcentages entre parenthèses représentent les rendements moyens.
- 13) Source : « Direction des abattoirs et marchés de Cureghem » (Bruxelles).
- 14) 3,3 % de matières grasses.
- 14a) A partir du 29.7.1968, prix indicatif CEE - niveau comparable.
- 15) Du 1<sup>er</sup> avril au 31 mars de l'année suivante.
- 16) A. Livraison de lait, paiement au litre de lait  
17) B. Livraison de lait, paiement par kg de graisse butyrique.  
18) C. Livraison de crème, paiement par kg de graisse butyrique.
- 19) Prix de la commission des mercuriales des prix du beurre.
- 20) Prix « Veiling » obtenu sur le marché de Malines.
- 21) Prix obtenu sur le marché de Kruishoutem.

Teil II : A. Agrarpreise  
LUXEMBURG

Deutsche Bezeichnung : siehe „Agrarstatistik“ Nr. 8/1960 Seite 57 bis 62

Produits	Unité	1968	1969	1970
----------	-------	------	------	------

Partie II : A. Prix agricoles  
LUXEMBOURG

Produits	Unité	1968	1969	1970
----------	-------	------	------	------

Prix moyens à la production

A. Produits végétaux

1. Céréales

Blé <sup>1)</sup> . . . . .	Fibg/100 kg	478	466	481
Seigle <sup>1)</sup> . . . . .	»	423	412	385

2. Légumes secs . . . . .

3. Plantes, racines et tuberculifères

Pommes de terre <sup>2)</sup> . . . . .	Fibg/100 kg	.	.	.
---	-------------	---	---	---

4. Légumes . . . . .

5. Fruits <sup>3)</sup>

Pommes « Rambour d'hiver » . . . . .	Fibg/kg	.	.	.
Pommes « James Grieve » . . . . .	»	.	.	.
Poires « Williams » et « Beurré Hardy » . . . . .	»	.	.	.
Cerises . . . . .	»	.	.	.
Prunes . . . . .	»	.	.	.

6. Vin et tabac

Vin ordinaire . . . . .	Fibg/1000 l	.	.	.
Vin « Riesling-Sylvaner » . . . . .	»	.	.	.
Vin « Auxerrois », « Pinot » blanc et gris . . . . .	»	.	.	.
Vin « Riesling » . . . . .	»	.	.	.

7. Plantes industrielles . . . . .

Prix de gros

Céréales

Orge, départ négoce 2 <sup>e</sup> qualité . . . . .	Fibg/100 kg	.	.	.
Avoine, départ négoce 2 <sup>e</sup> qualité . . . . .	»	.	.	.

8. Plantes fourragères . . . . .

B. Produits animaux

1. Cheptel et viande

a) Cheptel d'élevage et d'usage . . . . .

b) Animaux de boucherie

Bovins classe Extra <sup>4)</sup> . . . . .	Fibg/kg	63,11	63,72	65,40
Bovins classe AA <sup>4)</sup> . . . . .	poids abattu	56,88	57,48	59,50
Bovins classe A <sup>4)</sup> . . . . .	»	50,42	51,61	53,20
Bovins classe B <sup>4)</sup> . . . . .	»	43,93	47,33	49,40
Bovins classe C <sup>4)</sup> . . . . .	»	32,39	36,93	41,80
Bovins classe D <sup>4)</sup> . . . . .	»	23,16	26,85	25,10
Bovins, prix moyen pondéré . . . . .	»	58,45	60,26	61,35
Veaux <sup>5)</sup> . . . . .	»	80,73	84,75	87,63
Porcs 1 <sup>re</sup> cat. <sup>4)</sup> . . . . .	»	43,54	48,95	47,66
Truies et verrats <sup>4)</sup> . . . . .	»	30,02	33,01	32,48
Porcs prix moyen pondéré toutes catégories . . . . .	»	42,75	48,50	46,70

2. Lait, produits laitiers et œufs

Lait <sup>7)</sup> . . . . .	Fibg/kg	4,95	5,06	5,01
Œufs . . . . .	Fibg/par dz.	.	.	.

3. Autres produits animaux . . . . .

<sup>1)</sup> Années de récoltes, prix officiel garanti, marchandise saine et loyale livrée franco magasin.

<sup>2)</sup> Prix à la production, départ ferme, pour les pommes de terre de consommation « Bintje », pendant la période d'encavement du 15 septembre au 15 novembre.

<sup>3)</sup> Prix à la production pour les fruits de qualité type, franco coopérative ou commerce.

<sup>4)</sup> Prix bruts au producteur, les prix nets à la production s'obtiennent par déduction des frais de commercialisation d'environ 1,55 Fibg par kg et d'une retenue de 1,44 Fibg/kg.

<sup>5)</sup> Prix bruts au producteur. Le prix net à la production s'obtient après déduction des frais de marché et de transport d'environ 3,30 Fibg par kg de poids en carcasse.

<sup>6)</sup> Prix bruts au producteur. Le prix net à la production s'obtient après déduction des frais de marché d'environ 2,05 Fibg/kg poids abattu.

<sup>7)</sup> Prix payé par les laiteries par kg de lait au taux effectif de matière grasse.

**Teil II : B. Festgesetzte Preise**

**Partie II : B. Prix fixés**


Teil II : B. Festgesetzte Preise für die Wirtschaftsjahre 1967/68-1971/72 <sup>1)</sup>Partie II : B. Prix fixés pour les campagnes 1967/68-1971/72 <sup>1)</sup>

REJUC 1 000 kg

Erzeugnis Produit	Preisart Nature des prix	1967/68	1968/69	1969/70	1970/71	1971/72
Milch/Lait	Richtpreis/Prix indicatif . . . . .		103,00	→	→	109,00
	Interventionspreise für/Prix d'intervention pour :					
	— Butter/Beurre . . . . .		1 735,00	→	→	1 780,00
	— Magermilchpulver/Lait écrémé en poudre		412,50	→	→	470,00
	— Käse/Fromage :					
	Grana - Padano					
	a) 30-60 Tage/jours . . . . .		1 248,00	→	→	1 320,50
	b) 6 Monate/mois . . . . .		1 488,00	→	→	1 566,00
	Parmigiano - Reggiano (6 Monate/mois) . . . . .		1 632,00	→	→	1 710,00
	Beihilfen für/Aide directe au :					
— Magermilch/Lait écrémé . . . . .		15,00	→	→	16,50	
— Magermilchpulver/Lait écrémé en poudre . . . . .		82,50	→	→	130,00	
Rindfleisch/Viande de bœuf	Orientierungspreis für Rinder (Lebendgewicht)/Prix d'orientation pour les gros bovins (poids vif) . . . . .		680,00	→	→	720,00
	Orientierungspreis für Kälber (Lebendgewicht)/Prix d'orientation pour les veaux (poids vif) . . . . .		915,00	→	→	942,45
Schweinefleisch/Viande de porc	Grundpreis (geschlachtete Schweine)/Prix de base (porcs abattus) .	735,00	750,00	→	772,50	→

<sup>1)</sup> Preise zu Beginn des Wirtschaftsjahres.  
Prix début de la campagne.

Erzeugnis Produit	Preisart Nature des prix	1967/68	1968/69	1969/70	1970/71	1971/72
Hartweizen/Blé dur	Richtpreis/Prix indicatif . . . . .	125,00	→	→	→	127,50
	Grundinterventionspreis/Prix d'intervention de base . . . . .	117,50	→	→	→	119,85
	Garantierter Erzeugermindestpreis (Großhandelsstufe)/Prix minimum garanti au producteur (niveau du commerce de gros) . . . . .	145,00	→	→	→	147,90
	Schwellenpreis/Prix de seuil . . . . .	123,13	→	→	→	125,25
Weichweizen/Blé tendre	Richtpreis/Prix indicatif . . . . .	106,25	→	→	→	109,44
	Grundinterventionspreis/Prix d'intervention de base . . . . .	98,75	→	→	→	100,72
	Schwellenpreis/Prix de seuil . . . . .	104,38	→	→	→	107,25
Gerste/Orge	Richtpreis/Prix indicatif . . . . .	91,25	94,44	95,44	→	100,21
	Grundinterventionspreis/Prix d'intervention de base . . . . .	85,00	87,98	88,48	→	92,02
	Schwellenpreis/Prix de seuil . . . . .	89,00	92,19	93,19	→	97,85
Roggen/Seigle	Richtpreis/Prix indicatif . . . . .	93,75	97,50	→	→	100,42
	Grundinterventionspreis/Prix d'intervention de base . . . . .	87,50	91,00	→	→	92,82
	Schwellenpreis/Prix de seuil . . . . .	91,88	95,63	→	→	98,30
Mais/Mais	Richtpreis/Prix indicatif . . . . .	90,63	94,94	95,94	→	96,90
	Grundinterventionspreis/Prix d'intervention de base . . . . .	77,00	79,31	→	→	→
	Schwellenpreis/Prix de seuil . . . . .	88,38	92,69	93,69	→	94,55
Geschälter Reis/Riz décortiqué	Richtpreis/Prix indicatif . . . . .	181,20	189,70	→	→	202,00
Olivenöl/Huile d'olive	Erzeugerrichtpreis/Prix indicatif à la production . . . . .	1 152,50	→	→	→	1 187,50
	Marktrichtpreis/Prix indicatif de marché . . . . .	825,50	721,00	→	→	783,00
	Interventionspreis/Prix d'intervention . . . . .	730,00	648,50	→	→	710,50
	Schwellenpreis/Prix de seuil . . . . .	792,50	707,00	→	→	→
Ölsaaten/Graines oléagineuses	Richtpreis/Prix indicatif . . . . .	202,50	→	→	→	→
	Interventionsgrundpreis/Prix d'intervention de base . . . . .	196,50	→	→	→	→
Zucker/Sucre	Zuckerrübenmindestpreis/Prix minimum des betteraves sucrières . . . . .		17,00	→	→	→
	Zuckerrübenpreis „außerhalb der Grundquote“/Prix « hors quota de base » des betteraves . . . . .		10,00	→	→	→
	Richtpreis für Weißzucker/Prix indicatif du sucre blanc . . . . .		223,50	→	→	238,00
	Interventionspreis für Weißzucker/Prix d'intervention du sucre blanc . . . . .		212,30	→	→	226,10
	Schwellenpreis für/Prix de seuil pour :					
	— Weißzucker/Sucre blanc . . . . .		249,40	→	→	263,00
— Rohzucker/Sucre brut . . . . .		223,70	→	→	230,70	
— Melasse/Mélasse . . . . .		32,00	→	→	→	



**Teil II : C. EG-Index der landwirtschaftlichen  
Erzeugerpreise**

**Partie II : C. Indice CE des prix agricoles  
à la production**





### **Vorbemerkungen**

Der vom SAEG berechnete und an dieser Stelle zum ersten Male veröffentlichte **EG-Index** der landwirtschaftlichen Erzeugerpreise wird zusammen mit den Länderkomponenten (die nicht mit den hier veröffentlichten nationalen Indices identisch sind) in den Nummern 5 (für das Kalenderjahr) und 10 (für das Wirtschaftsjahr) der Reihe „Agrarpreise“ veröffentlicht; die Beilage zu Nr. 5/1971 dieser Reihe enthält außerdem eine Beschreibung dieses Index.

### **Remarques préliminaires**

L'indice **CE** des prix agricoles à la production, calculé par l'OSCE et présenté pour la première fois dans la présente série, est publié, ensemble avec les indices partiels par pays (qui ne sont pas identiques aux indices nationaux publiés ici), aux numéros 5 (pour l'année civile) et 10 (pour la campagne) de la série « Prix agricoles »; l'annexe au n° 5 de cette même série contient en outre la description de l'indice CE.

**Teil II : C.**  
EG-Index der landwirtschaftlichen Erzeugerpreise

**Partie II : C.**  
Indice CE des prix agricoles à la production

1963 = 100

ohne MWSt/sans TVA

(Originalbasis/Base originale 1957-59)

Produkt Produit	Jahr Année	EG/CE	Produkt Produit	Jahr Année	EG/CE
<b>Gesamtindex</b> <b>Indice général</b>	1965	106	<b>Tierische Produkte</b> <b>Produits animaux</b>	1965	106
	1966	109		1966	108
	1967	105		1967	106
	1968	104		1968	105
	1969	111		1969	111
	1970	114		1970	111
<b>Pflanzliche Produkte</b> <b>Produits végétaux</b>	1965	106	<b>Schlachtvieh</b> <b>Animaux de boucherie</b>	1965	106
	1966	109		1966	110
	1967	103		1967	106
	1968	102		1968	106
	1969	112		1969	116
	1970	120		1970	116
<b>Getreide</b> <b>Céréales</b>	1965	100	<b>Rinder</b> <b>Bovins</b>	1965	121
	1966	101		1966	117
	1967	100		1967	116
	1968	99		1968	120
	1969	98		1969	128
	1970	102		1970	129
<b>Weizen</b> <b>Blé</b>	1965	99	<b>Kälber</b> <b>Veaux</b>	1965	112
	1966	100		1966	113
	1967	100		1967	113
	1968	97		1968	117
	1969	95		1969	125
	1970	101		1970	129
<b>Gerste</b> <b>Orge</b>	1965	102	<b>Schweine</b> <b>Porcs</b>	1965	96
	1966	105		1966	108
	1967	101		1967	97
	1968	101		1968	93
	1969	100		1969	107
	1970	108		1970	107
<b>Sonstiges Getreide</b> <b>Autres céréales</b>	1965	103	<b>Geflügel</b> <b>Volaille</b>	1965	100
	1966	104		1966	100
	1967	102		1967	103
	1968	106		1968	102
	1969	107		1969	105
	1970	105		1970	105
<b>Kartoffeln</b> <b>Pommes de terre</b>	1965	150	<b>Sonstiges Schlachtvieh</b> <b>Autres animaux de boucherie</b>	1965	104
	1966	145		1966	107
	1967	101		1967	111
	1968	88		1968	112
	1969	156		1969	115
	1970	171		1970	117

1963 = 100

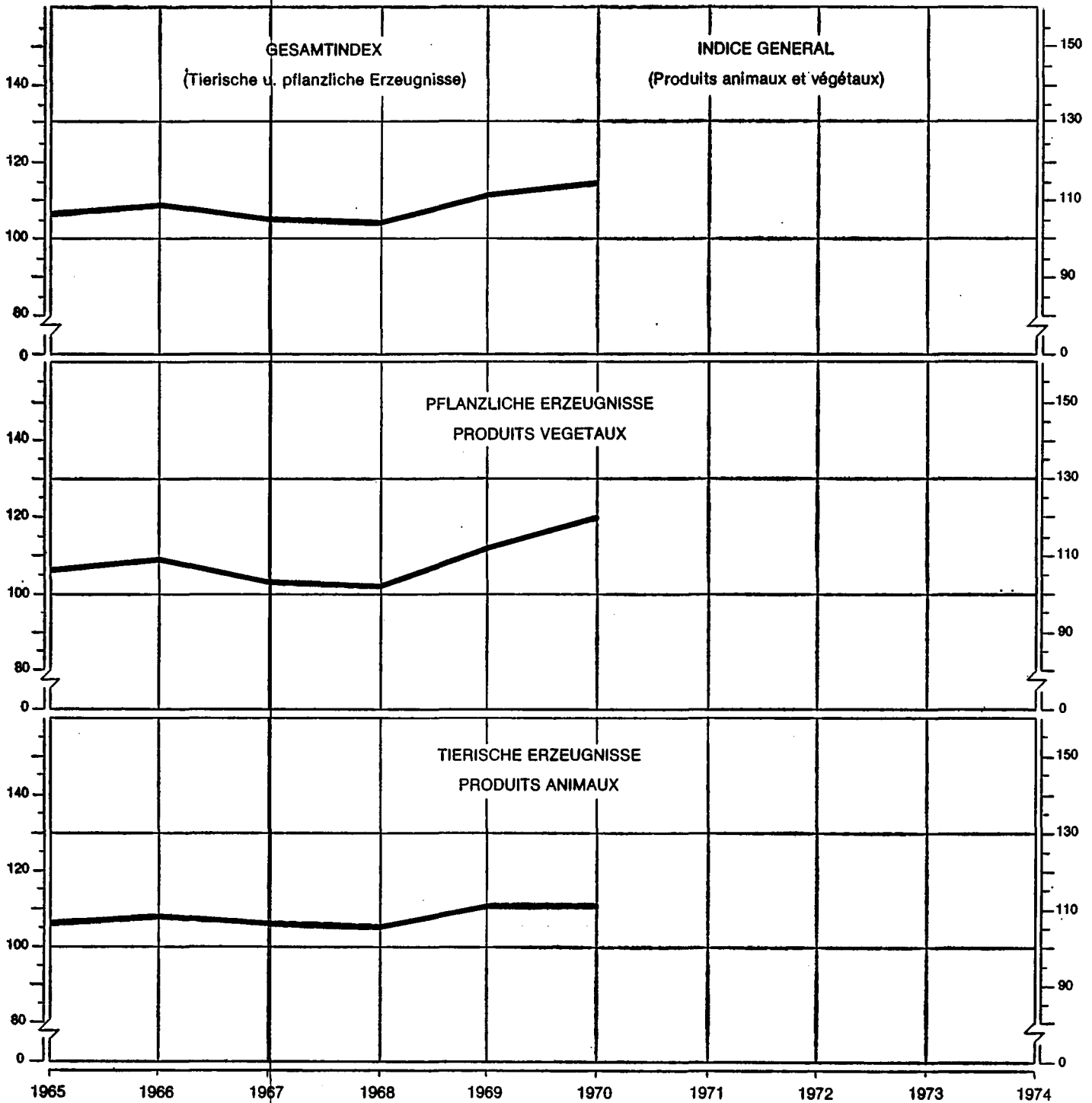
ohne MWSt/sans TVA

(Originalbasis/Base originale 1957-59)

Produkt Produit	Jahr Année	EG/CE	Produkt Produit	Jahr Année	EG/CE
Zuckerrüben Betteraves sucrières	1965	103	Milch und Milcherzeugnisse Lait et produits laitiers	1965	108
	1966	103		1966	111
	1967	107		1967	111
	1968	107		1968	109
	1969	107		1969	109
	1970	104		1970	115
Wein Vin	1965	102	Milch Lait	1965	108
	1966	113		1966	111
	1967	115		1967	111
	1968	123		1968	109
	1969	136		1969	109
	1970	145		1970	115
Sonstige pflanzliche Produkte Autres produits végétaux	1965	94	Eier Œufs	1965	99
	1966	97		1966	88
	1967	93		1967	85
	1968	89		1968	84
	1969	83		1969	84
	1970	98		1970	70

**EWG-Index der landwirtschaftlichen Erzeugerpreise  
Indice-CEE des prix agricoles à la production**

. Basispreis/Prix de base 1963 = 100<sup>1)</sup>



<sup>1)</sup> Wägungsperiode / Période de pondération 1957/59.

**Teil II : D. Nationale Indices**

**Partie II : D. Indices nationaux**

### **Vorbemerkungen**

In diesem Teil hat das SAEG die wichtigsten Angaben über die Indices des landwirtschaftlichen Erzeugerpreise und der Betriebsmittelpreise zusammengestellt. Es handelt sich dabei um Angaben, die ausschließlich von den nationalen Behörden berechnet und veröffentlicht werden.

Luxemburg konnte nicht berücksichtigt werden, da es derartige Indices nicht veröffentlicht. Zur besseren Vergleichbarkeit wurden aus dem Betriebsmittelindex Belgiens die landwirtschaftlichen Löhne und Pachten herausgenommen, da diese nicht in den Indices der anderen Mitgliedsländer enthalten sind.

Italien hat seinen Index auf 1966 = 100 umbasiert. Beschreibung und Methodik sind als Fußnote zu den entsprechenden Tabellen aufgeführt.

Die nationalen Indices der Erzeuger- und der Betriebsmittelpreise wurden in den Nummern 3/1962 und 4/1963 der Reihe „Agrarstatistik“ beschrieben.

In Anbetracht der besonders bei den Berechnungsmethoden sowie in der Auswahl und der relativen Bedeutung der Erzeugnisse bestehenden Unterschiede zwischen den einzelnen Ländern sollten die Leser sich dieser Indices zu Vergleichszwecken nur mit starken Vorbehalten bedienen und nur den allgemeinen Tendenzen Bedeutung zumessen.

### **Remarques préliminaires**

Les indices nationaux des prix agricoles à la production et des prix relatifs aux moyens de production. Il s'agit des renseignements calculés et publiés par les institutions nationales.

Le Luxembourg n'a pu être pris en considération du fait que ce pays ne publie pas d'indices en matière de prix agricoles. D'autre part, on a, dans un but de comparabilité, exclu de l'indice des moyens de production belge, les salaires agricoles et les fermages, ceux-ci ne rentrant pas dans la composition de l'indice correspondant des autres États membres.

Les indices nationaux des prix à la production et des prix des moyens de production ont été décrits respectivement aux numéros 3/1962 et 4/1963 de la série « Statistique agricole ».

Faisons remarquer que l'Italie a remanié son indice en choisissant pour base 1966 = 100. Le lecteur trouvera au bas des tableaux la description et la méthodologie du nouvel indice.

Les différences existant d'un pays à l'autre, notamment en ce qui concerne les méthodes de calcul ainsi que dans le choix et l'importance relative des produits, devraient inciter les lecteurs désireux d'établir des comparaisons, à ne se servir de ces indices qu'avec beaucoup de réserves et à n'accorder une signification qu'aux tendances générales qui s'en dégagent.

**Teil II : D. Nationale Indices**  
Indices der Erzeugerpreise landwirtschaftlicher Produkte

**Partie II : D. Indices nationaux**  
Indices des prix agricoles à la production

	1950/51	1958/59	1963/64	1964/65	1965/66	1966/67	1967/68 <sup>1)</sup>	1967/68 <sup>2)</sup>	1968/69 <sup>1)</sup>	1968/69 <sup>2)</sup>	1969/70 <sup>1)</sup>	1969/70 <sup>2)</sup>	
<b>Deutschland (BR)</b>													
Basis 1961/1962 bis 1962/1963 = 100						Base 1961/1962 à 1962/1963 = 100							
<b>Gesamtindex</b> . . . . .	74,9	97,5	103,5	107,2	114,1	109,3	99,8	101,9	102,6	107,8	106,2	113,0	<b>Indice général</b>
Gesamtindex ohne Sonderkulturen . . . . .	76,8	99,7	105,1	109,0	114,9	110,4	100,9	103,1	104,2	109,4	107,4	114,2	Indice général sans les cultures spéciales
<b>A. Pflanzliche Produkte - Insgesamt</b> . . . . .	62,8	90,7	88,6	98,7	108,5	98,7	85,5	86,5	87,4	92,0	100,1	106,0	<b>A. Produits végétaux - Total</b>
Pflanzliche Produkte ohne Sonderkulturen . . . . .	65,8	99,3	90,9	104,3	110,6	100,2	86,0	86,6	88,4	93,9	103,6	109,3	Produits végétaux sans les cultures spéciales
Getreide und Hülsenfrüchte	76,8	100,0	99,4	99,9	100,8	100,3	89,0	89,7	87,9	92,2	86,7	91,3	Céréales et légumes secs
Roggen . . . . .	73,0	100,8	99,3	98,8	99,7	99,7	89,3	90,3	89,9	94,4	88,7	93,7	Seigle
Weizen . . . . .	77,2	99,3	99,6	100,2	101,4	100,8	89,7	90,5	88,5	92,9	87,1	91,8	Blé
Futtergerste . . . . .	83,6	99,2	98,8	100,9	102,7	99,1	87,3	87,9	88,1	92,5	86,9	91,6	Orge fourragère
Braugerste . . . . .	82,5	99,6	98,8	99,8	100,3	99,4	86,7	87,0	84,2	88,4	83,5	87,8	Orge de brasserie
Futterhafer . . . . .	90,5	97,8	101,8	107,1	109,3	104,8	94,3	95,8	93,3	98,0	91,8	97,3	Avoine fourragère
Hülsenfrüchte . . . . .	84,8	100,6	100,7	99,3	100,9	99,3	99,3	101,5	99,3	104,3	99,3	104,3	Légumes secs
Saatgut . . . . .	64,3	110,4	83,1	98,4	114,4	101,9	77,3	78,7	91,5	96,1	123,1	131,1	Semences
Weinmost . . . . .	76,1	72,5	76,9	59,2	92,8	118,4	90,1	.	87,5	97,1	106,9	118,7	Moût de vin
Gemüse . . . . .	33,4	62,9	75,6	91,5	108,1	85,8	76,0	77,4	101,8	106,9	99,8	106,4	Légumes
Obst . . . . .	49,9	66,0	86,7	97,2	115,5	90,2	98,6	99,6	74,8	78,6	83,3	88,0	Fruits
Hopfen . . . . .	132,7	81,0	82,1	75,7	73,7	84,4	41,0	41,1	39,3	41,3	55,4	58,2	Houblon
Tabak . . . . .	57,4	75,0	93,4	82,7	96,7	94,2	86,5	88,2	114,3	120,0	114,8	121,8	Tabac
Genußmittelpflanzen - Insgesamt . . . . .	90,2	76,6	94,8	77,3	78,9	86,6	51,3	51,7	56,1	59,0	68,7	72,5	Stimulants végétaux - Total
Sonderkulturerzeugnisse . . . . .	54,3	68,5	82,7	84,2	103,2	95,0	84,1	86,0	82,2	87,5	91,0	97,7	Cultures spéciales
Stroh . . . . .	51,9	76,1	114,7	100,4	102,6	107,9	99,5	101,5	101,4	106,5	108,0	115,3	Paille
Heu . . . . .	75,6	89,9	112,4	129,5	127,6	107,6	104,5	106,1	95,5	100,4	109,5	116,0	Foin
Heu und Stroh . . . . .	63,9	82,9	113,0	121,1	120,4	107,7	103,1	104,8	97,2	102,2	109,1	115,8	Paille et foin
Ölpflanzen . . . . .	100,1	113,6	100,0	100,0	100,0	100,0	103,2	.	107,3	112,7	110,3	115,8	Plantes oléagineuses
Zuckerrüben . . . . .	71,2	100,0	100,0	107,4	107,4	107,4	107,4	.	94,2	98,9	94,2	98,9	Betteraves sucrières
Speisekartoffeln . . . . .	51,0	94,0	64,5	112,1	133,2	92,8	61,6	62,0	84,7	88,9	141,6	149,5	Pommes de terre de consommation
Hackfrüchte . . . . .	56,3	97,0	81,0	109,8	121,2	99,5	82,7	82,9	89,9	94,5	119,9	126,3	Tubercules
<b>B. Tierische Produkte - Insgesamt</b> . . . . .	81,1	99,5	108,5	110,1	115,9	112,8	104,5	107,1	107,8	113,2	108,3	115,3	<b>B. Produits animaux - Total</b>
Schlachtvieh . . . . .	86,7	102,2	109,6	110,5	118,6	114,6	103,5	106,0	110,4	115,9	114,4	121,8	Animaux de boucherie et volailles
Großschlachtvieh . . . . .	86,5	102,1	109,8	110,8	119,0	115,0	104,0	106,5	111,1	116,6	115,2	122,6	Animaux de boucherie
Ochsen . . . . .	71,1	100,2	107,5	121,3	125,9	117,3	116,1	117,2	122,5	128,6	123,3	130,0	Bœufs
Bullen . . . . .	71,6	100,4	109,6	127,2	126,9	117,1	117,0	120,0	125,6	131,9	122,7	130,7	Taureaux
Kühe . . . . .	71,4	101,7	110,4	124,0	117,8	117,5	115,0	117,9	122,2	128,4	119,9	127,7	Vaches
Färsen . . . . .	76,9	103,2	110,0	124,4	125,6	118,1	115,6	118,2	121,8	127,9	119,0	126,5	Génisses
Kälber . . . . .	67,7	100,6	108,3	120,1	120,9	118,7	119,0	122,1	123,6	129,9	123,2	131,3	Veaux
Schweine . . . . .	102,2	102,5	110,0	99,6	115,4	112,9	93,8	96,0	100,8	105,8	110,1	117,2	Porcs
Schafvieh . . . . .	72,2	99,8	98,5	108,2	116,5	117,5	115,9	118,5	120,9	126,9	123,7	131,5	Ovins
Schlachtgeflügel . . . . .	.	110,3	103,7	98,5	105,0	97,9	83,0	84,6	82,0	86,1	83,3	88,4	Volailles
Nutz- und Zuchtvieh . . . . .	71,3	105,2	116,1	114,4	121,8	121,6	107,9	110,5	118,1	124,0	122,2	130,4	Cheptel d'élevage et d'usage
Milch . . . . .	70,9	93,9	107,6	111,0	112,9	112,1	109,1	111,9	105,7	111,0	104,2	111,1	Lait
Eier . . . . .	104,6	102,0	96,3	97,5	105,2	93,3	84,0	86,3	88,9	93,3	67,5	71,9	Eufs
Wolle . . . . .	327,9	106,7	120,8	105,0	95,4	97,8	76,7	78,4	76,7	80,5	70,8	75,2	Laine

<sup>1)</sup> Ohne Mehrwertsteuer.  
<sup>2)</sup> Einschl. Mehrwertsteuer.

<sup>1)</sup> Sans T.V.A.  
<sup>2)</sup> T.V.A. comprise.

Teil II : D. Nationale Indices  
Indices der Erzeugerpreise landwirtschaftlicher Produkte

Partie II : D. Indices nationaux  
Indices des prix agricoles à la production

	1950/51	1958/59	1961/62	1962/63	1963/64	1964/65	1965/66	1966/67	1967/68	1968/69	1969/70		
	Base 1954/1955 = 100						Basis 1954/1955 = 100						
<b>Indice général</b>	89,7	137,3	149,3	158,6	167,9	164,9	170,2	r 176,1	174,5	182,9	196,1	<b>Gesamtindex</b>	
<b>Produits d'origine végétale</b>	93,7	155,4	160,6	160,6	158,8	150,0	153,2	166,1	173,8	177,9	194,0	<b>Pflanzliche Produkte</b>	
Blé	80,4	107,7	124,1	127,2	130,2	119,9	121,1	137,3	140,6	137,0	134,4	Weizen	
Betteraves industrielles	91,9	134,6	140,4	141,6	155,9	140,6	131,2	144,3	164,1	182,9	177,2	Zuckerrüben	
Pommes de terre	139,7	328,9	280,4	318,3	135,2	256,6	324,6	299,0	178,8	216,4	440,3	Kartoffeln	
Vin	108,0	226,7	221,6	202,0	215,6	192,3	201,0	218,4	243,3	258,9	307,1	Wein	
Autres produits d'o.v.	87,6	119,9	130,6	143,9	139,1	134,9	134,7	141,2	147,8	146,5	151,8	Andere Produkte	
<b>Produits d'origine animale</b>	87,9	129,9	144,9	157,8	171,5	r 171,0	177,3	r 180,2	174,7	r 185,0	196,9	<b>Tierische Produkte</b>	
Bétail sur pied	84,9	134,5	150,7	165,3	190,8	187,7	197,7	r 200,3	189,9	r 208,9	227,0	Lebendvieh	
Bœufs	92,5	164,6	180,6	202,3	221,0	240,7	243,1	r 246,0	241,3	259,2	284,1	Ochsen	
Veaux	79,8	143,6	152,7	181,5	205,9	209,9	220,5	218,3	214,1	239,6	256,9	Kälber	
Porcs	81,1	104,5	119,5	119,4	151,9	125,1	143,8	r 147,9	127,1	145,7	159,4	Schweine	
Moutons	80,4	121,9	166,6	191,9	209,5	r 198,4	205,9	r 217,4	221,3	r 234,8	238,9	Schafe	
Chevaux	82,5	139,3	167,9	172,5	189,0	207,7	225,1	r 235,9	227,0	227,8	247,4	Pferde	
Lait	99,0	128,8	149,6	160,5	165,5	169,0	167,9	175,7	177,3	177,1	188,2	Milch	
Volailles et lapins	81,7	113,5	107,3	115,7	117,0	117,2	120,1	121,2	126,0	r 129,2	131,0	Geflügel und Kaninchen	
Volailles	81,9	105,6	98,0	103,0	99,9	100,3	100,8	98,6	104,6	105,1	106,7	Geflügel	
Lapins	81,1	145,2	142,7	160,5	174,8	170,0	179,0	184,6	182,4	192,1	198,7	Kaninchen	
Œufs	82,8	117,8	127,7	143,4	122,3	123,5	145,1	133,4	122,2	130,2	124,5	Eier	

	1950	1957	1961	1962	1963	1964	1965	1966	1967	1968	1969	1970	
	Base 1955 = 100						Basis 1955 = 100						
<b>Indice général</b>	86,2	117,4	142,3	151,3	164,8	163,6	165,6	173,5	174,4	175,8	187,3	198,4	<b>Gesamtindex</b>
<b>Produits d'origine végétale</b>	101,4	124,9	149,2	166,4	158,0	153,1	152,6	162,5	173,1	176,2	183,6	200,8	<b>Pflanzliche Produkte</b>
Blé	79,7	94,2	122,6	127,3	129,7	121,0	121,4	132,8	141,1	137,8	133,2	145,7	Weizen
Betteraves	94,3	120,5	144,2	145,4	160,1	144,3	134,7	148,2	168,5	187,8	182,0	185,0	Zuckerrüben
Pommes de terre	182,5	189,3	156,1	343,7	206,4	183,8	283,5	316,1	235,2	154,6	338,4	383,4	Kartoffeln
Vin	125,7	168,7	203,1	219,6	201,6	208,0	196,5	209,6	232,0	252,1	277,0	309,9	Wein
Autres produits d'o.v.	85,3	102,8	126,0	138,0	144,3	134,3	136,2	137,3	145,8	145,1	r 144,9	160,8	Andere Produkte
<b>Produits d'origine animale</b>	79,6	114,2	139,6	145,5	167,3	167,8	170,9	178,1	r 175,6	175,7	r 188,8	197,4	<b>Tierische Produkte</b>
Bétail sur pied	72,2	119,8	148,9	153,8	185,4	188,2	192,7	203,8	r 195,4	198,6	r 221,0	229,4	Lebendvieh
Bœufs	76,3	123,0	159,8	177,6	200,7	215,7	227,1	227,8	225,8	231,1	254,9	272,4	Ochsen
Veaux	69,7	123,7	152,5	160,5	202,8	204,7	218,6	227,0	219,6	226,7	r 251,3	263,5	Kälber
Porcs	68,9	115,6	135,1	122,0	156,8	147,8	140,0	165,4	r 147,6	144,7	r 168,6	165,3	Schweine
Moutons	74,0	114,2	150,5	168,8	203,7	194,5	196,0	204,0	r 208,9	228,9	r 234,6	234,8	Schafe
Chevaux	62,8	110,7	154,5	162,5	174,4	189,9	205,8	223,1	r 225,4	214,4	226,1	252,1	Pferde
Lait	99,0	108,6	137,9	146,2	157,2	160,6	159,3	164,4	169,6	168,8	171,9	188,9	Milch
Volailles et lapins	74,6	101,8	103,0	109,1	111,9	115,2	113,2	114,9	120,3	121,1	r 125,8	129,2	Geflügel und Kaninchen
Volailles	75,5	99,8	95,5	99,6	97,8	100,2	95,7	95,5	99,9	99,5	102,7	104,1	Geflügel
Lapins	71,5	109,6	131,5	142,8	158,8	162,9	165,5	170,9	174,8	175,5	184,4	193,4	Kaninchen
Œufs	78,9	110,2	123,8	126,5	147,2	113,4	138,3	136,3	127,1	120,2	131,4	119,8	Eier



	1967	1968	1969		
				<b>Italia</b>	
<b>Basis 1966 = 100 <sup>1)</sup></b>				<b>Base 1966 = 100 <sup>1)</sup></b>	
<b>Prodotti delle coltivazioni agricole . . .</b>	<b>106,6</b>	<b>99,6</b>	<b>110,6</b>	<b>Produits des cultures agricoles</b>	<b>Erzeugnisse des Landbaus</b>
<i>Prodotti delle coltivazioni erbacee. . . . .</i>	<i>106,3</i>	<i>103,5</i>	<i>106,6</i>	<i>Produits des cultures herbacées</i>	<i>Pflanzliche Erzeugnisse</i>
Cereali . . . . .	97,5	96,8	95,2	Céréales	Getreide
Legumi secchi . . . . .	96,5	93,6	89,6	Légumes secs	Hülsenfrüchte
Legumi freschi . . . . .	110,8	110,2	122,4	Légumes frais	Frischgemüse
Patate . . . . .	83,4	81,0	111,3	Pommes de terre	Kartoffeln
Ortaggi . . . . .	124,0	119,4	123,0	Produits maraichers	Gemüse
Barbabietola da zucchero.	100,2	90,0	95,8	Betteraves sucrières	Zuckerrüben
Tabacco in foglia . . . . .	106,8	106,8	104,5	Tabac	Tabak
Fibre tessili . . . . .	104,3	106,7	110,8	Plantes textiles	Faserpflanzen
Semi oleosi . . . . .	93,3	96,6	116,6	Graines oléagineuses	Ölsaaten
<i>Prodotti delle coltivazioni legnose. . . . .</i>	<i>107,0</i>	<i>94,8</i>	<i>115,6</i>	<i>Produits des cultures fruitières</i>	<i>Erzeugnisse des Obstbaus</i>
Prodotti vitivinicoli . . . . .	99,2	102,8	114,6	Produits viti-vinicoles	Erzeugnisse des Reb- und Weinbaus
Olio di oliva . . . . .	87,4	77,5	79,6	Huile d'olive	Olivenöl
Agrumi . . . . .	97,8	104,0	111,3	Agrumes	Zitrusfrüchte
Frutta fresche . . . . .	138,1	86,6	141,3	Fruits frais	Frische Früchte
Frutta in guscio . . . . .	104,3	111,6	128,7	Fruits secs	Trockenfrüchte
<b>Prodotti degli allevamenti . . . . .</b>	<b>97,5</b>	<b>96,1</b>	<b>104,9</b>	<b>Produits animaux</b>	<b>Tierische Erzeugnisse</b>
<i>Prodotti diretti . . . . .</i>	<i>99,9</i>	<i>97,4</i>	<i>106,2</i>	<i>Produits non transformés</i>	<i>Unverarbeitete Erzeugnisse</i>
Bovini . . . . .	103,2	104,2	109,9	Bovins	Rindvieh
Equini . . . . .	101,4	96,9	95,4	Équidés	Pferde
Ovini e caprini . . . . .	102,4	103,1	107,0	Ovins	Schafvieh
Suini . . . . .	94,6	81,7	101,7	Porcs	Schweine
Pollami e conigli . . . . .	98,9	98,9	104,4	Volailles et lapins	Geflügel und Hauskaninchen
<i>Prodotti vari . . . . .</i>	<i>94,5</i>	<i>94,5</i>	<i>103,4</i>	<i>Produits divers</i>	<i>Verschiedene Erzeugnisse</i>
Latte . . . . .	92,6	92,1	102,7	Lait	Milch
Uova . . . . .	99,5	101,0	106,2	Œufs	Eier
Lana . . . . .	99,7	90,1	87,2	Laine	Wolle
Bozzoli . . . . .	97,1	95,0	81,4	Cocons	Kokons
<b>Indice generale . . . . .</b>	<b>103,5</b>	<b>98,4</b>	<b>108,6</b>	<b>Indice général</b>	<b>Gesamtindex</b>

<sup>1)</sup> Nuova serie di indici, a base 1966 = 100 con riferimento all'anno solare, anziché alle campagne di vendita e di acquisto dei prodotti, cui erano riferiti i vecchi indici a base 1952/53 = 100. Caratteristiche e metodo di calcolo degli indici dei prezzi dei «prodotti venduti» Per tali indici vengono considerati i prezzi di tutti quei prodotti per i quali sono reperibili rappresentativi «prezzi alla produzione»; pertanto i prodotti considerati nel nuovo indice sono 91 per i quali si utilizzano 1560 quotazioni rilevate in diverse piazze scelte con criteri tali da garantire anche una rappresentatività territoriale. Gli indici elementari di ciascun prodotto per ciascuna piazza vengono calcolati sulla media annuale dei prezzi medi mensili relativi ai soli mesi in cui dette quotazioni sono ritenute significative. Per medie aritmetiche ponderate di detti indici si perviene all'indice nazionale di prodotto; per successive medie aritmetiche ponderate si perviene agli indici di categoria, di classe, di gruppo e

infine all'indice generale. Per la sintesi degli indici elementari in indice nazionale di prodotto, i coefficienti di ponderazione sono proporzionali alle quantità prodotte, in ciascuna regione rappresentata nel triennio 1965-1967. I coefficienti di ponderazione per le sintesi successive sono invece proporzionali ai valori della produzione lorda vendibile dello stesso triennio. In considerazione della distribuzione territoriale delle piazze scelte per la rilevazione dei prezzi e del numero dei prodotti e delle quotazioni su cui sono calcolati, i nuovi indici possono ritenersi altamente rappresentativi. I nuovi indici non sono confrontabili con i corrispondenti precedenti indici in quanto si differenziano e per la metodologia adottata per i calcoli e per la composizione merceologica e per i periodi di riferimento: campagna di vendita per i vecchi indici, anno solare per i nuovi.

**Teil II : D. Nationale Indices**  
Indices der Erzeugerpreise landwirtschaftlicher Produkte

**Partie II : D. Indices nationaux**  
Indices des prix agricoles à la production

	1963	1964	1965	1966	1967	1968	1969 <sup>1)</sup>	1970 <sup>1)</sup>		
<b>Nederland</b>										
<b>Basis 1962/1964 = 100</b>					<b>Base 1962/1964 = 100</b>					
Tarwe . . . . .	101	106	110	109	108	106	110	116	Froment	Weizen
Rogge . . . . .	100	102	114	120	123	125	126	130	Seigle	Roggen
Gerst. . . . .	99	101	114	112	109	110	112	123	Orge	Gerste
Haver . . . . .	98	103	115	112	110	111	111	123	Avoine	Hafer
Graanstro . . . . .	120	99	76	101	121	86	106	154	Paille de froment	Weizenstroh
Groene erwten . . . . .	114	93	100	110	104	111	133	124	Pois verts	Grüne Erbsen
Stambonen . . . . .	130	89	92	103	64	79	93	85	Haricots nains	Buschbohnen
Ongerepeld vlas . . . . .	100	104	100	98	100	106	96	114	Lin non teillé	Ungeriffelter Flachs
Kleiaardappelen . . . . .	105	88	128	148	110	69	136	155	Pommes de terre (sol argileux)	Kartoffeln (Lehmböden)
Zandaardappelen . . . . .	96	101	147	161	120	98	156	159	Pommes de terre (sol sablonneux)	Kartoffeln (Sandböden)
Suikerbieten . . . . .	95	114	114	114	114	118	118	118	Betteraves sucrières	Zuckerrüben
Zaal-ulen . . . . .	78	93	71	109	81	71	153	99	Oignons	Zwiebeln
<b>Akkerbouwprodukten . . . . .</b>	<b>102</b>	<b>102</b>	<b>111</b>	<b>118</b>	<b>111</b>	<b>101</b>	<b>119</b>	<b>130</b>	<b>Produits végétaux</b>	<b>Pflanzliche Erzeugnisse</b>
Rundvee <sup>2)</sup> . . . . .	91	120	121	122	122	131	140	134	Viande bovine <sup>2)</sup>	Rinder <sup>2)</sup>
Gras- en vette kalveren <sup>2)</sup> . . . . .	103	115	118	116	114	132	135	138	Veaux <sup>2)</sup>	Kälber <sup>2)</sup>
Nuchtere kalveren <sup>2)</sup> . . . . .	81	118	117	108	107	117	129	125	Veaux nouveau-nés <sup>2)</sup>	Neugeborene Kälber <sup>2)</sup>
Paarden <sup>2)</sup> . . . . .	97	108	119	133	137	142	141	149	Chevaux <sup>2)</sup>	Pferde <sup>2)</sup>
Varkens <sup>2)</sup> :									Porcs <sup>2)</sup> :	Schweine <sup>2)</sup> :
68- 85 kg . . . . .	103	108	108	115	113	117	135	128	68- 85 kg	68- 85 kg
86- 90 kg . . . . .	104	106	106	114	111	118	138	129	86- 90 kg	86- 90 kg
91-100 kg . . . . .	106	105	104	112	112	118	138	128	91-100 kg	91-100 kg
Schapen <sup>2)</sup> . . . . .	103	110	112	110	109	123	123	116	Moutons <sup>2)</sup>	Schafe <sup>2)</sup>
Lammers <sup>2)</sup> . . . . .	107	107	103	109	116	123	130	119	Agneaux <sup>2)</sup>	Lämmer <sup>2)</sup>
Slachtpluimvee . . . . .	99	100	99	101	93	93	94	95	Volaille d'abattage	Schlachtgeflügel
Oude hennen <sup>2)</sup> . . . . .	107	101	116	113	95	91	98	83	Poules <sup>2)</sup>	Hennen <sup>2)</sup>
Melk <sup>2)</sup> . . . . .	99	110	115	116	119	116	117	118	Lait <sup>2)</sup>	Milch <sup>2)</sup>
Kippeieren . . . . .	114	93	126	106	110	119	107	84	Œufs de poules	Hühnererei
Eendeieren . . . . .	114	95	118	118	127	128	119	117	Œufs de canards	Enteneier
Slachteenden . . . . .	97	107	110	115	113	113	113	110	Canards d'abattage	Schlachtenten
<b>Veehouderijprodukten . . . . .</b>	<b>99</b>	<b>110</b>	<b>114</b>	<b>116</b>	<b>116</b>	<b>118</b>	<b>125</b>	<b>123</b>	<b>Produits animaux</b>	<b>Tierische Erzeugnisse</b>
<sup>1)</sup> Akkerbouwprodukten voorlopig.									<sup>1)</sup> Produits végétaux : chiffres provisoires.	
<sup>2)</sup> Slachtvee.									<sup>2)</sup> Animaux d'abattage.	
<sup>3)</sup> Berekende zuivelwaarde.									<sup>3)</sup> Prix calculés.	
<sup>4)</sup> Inclusief BTW.									<sup>4)</sup> T.V.A. comprise.	
									<sup>1)</sup> Pflanzliche Erzeugnisse : vorläufige Angaben.	
									<sup>2)</sup> Schlachtvieh.	
									<sup>3)</sup> Errechnete Preise.	
									<sup>4)</sup> Einsch. MWSt (BTW).	

**Teil II : D. Nationale Indices**  
Indices der Erzeugerpreise landwirtschaftlicher Produkte

**Partie II : D. Indices nationaux**  
Indices des prix agricoles à la production

	1962	1963	1964	1965	1966	1967	1968	1969	1970	
--	------	------	------	------	------	------	------	------	------	--

**Belgique/België**

Base 1962-1963-1964 = 100

Basis 1962-1963-1964 = 100

	1962	1963	1964	1965	1966	1967	1968	1969	1970	
<b>Total produits agricoles</b>	<b>92,39</b>	<b>101,51</b>	<b>105,16</b>	<b>111,51</b>	<b>114,12</b>	<b>109,96</b>	<b>(110,34)</b>	<b>(116,30)</b>	<b>(115,87)</b>	<b>Landwirtschaftliche Erzeugnisse</b>
Froment	99,04	98,96	101,78	102,31	100,18	100,98	99,78	98,43	105,19	Weizen
Seigle	102,25	100,22	97,54	104,78	108,59	112,36	113,97	110,30	116,45	Roggen
Orge fourragère	102,23	98,10	99,56	104,02	102,59	103,32	104,36	104,53	115,61	Futtergerste
Orge de brasserie	103,51	98,14	98,34	103,21	105,61	103,27	104,45	107,74	121,69	Braugerste
Avoine	104,62	98,87	96,49	107,50	104,86	104,32	104,48	108,44	119,92	Hafer
Paille de froment	77,59	125,68	96,72	71,20	79,90	104,04	89,09	126,76	160,08	Weizenstroh
Lin	103,33	105,22	91,44	73,23	74,24	89,35	96,35	85,10	109,61	Flachs
Betteraves sucrières	84,87	107,47	107,65	100,66	114,05	106,91	(101,91)	(99,47)	(105,57)	Zuckerrüben
Pommes de terre	145,51	87,45	67,05	101,36	164,31	84,36	45,36	114,57	152,99	Kartoffeln
Produits végétaux	105,34	99,69	94,88	99,27	113,83	98,88	89,94	(103,32)	(118,86)	Pflanzliche Produkte
Bœufs	91,11	95,13	113,73	115,65	113,41	116,75	123,39	133,61	133,57	Ochsen
Génisses	91,09	94,08	114,85	117,23	117,17	117,58	121,22	128,13	128,78	Färsen
Taureaux	87,96	93,56	118,45	118,31	112,37	122,61	123,86	131,13	130,18	Bullen
Vaches	85,25	96,57	118,12	124,45	134,23	130,10	138,03	144,96	134,11	Kühe
Veaux	91,74	100,72	107,53	110,24	112,70	109,01	120,49	130,44	131,07	Kälber
Porcs (demi-gras)	79,85	112,57	107,58	106,72	114,15	106,62	111,55	129,61	120,08	Schweine (mager)
Chevaux	100,98	92,98	105,99	114,69	141,46	157,02	150,28	130,69	154,45	Pferde
Moutons	87,71	95,87	116,42	114,61	109,17	109,00	133,86	144,18	154,91	Schafe
Poules à rôtir	103,80	98,24	97,85	113,77	106,85	106,02	112,55	118,28	114,86	Brathühner
Poules à bouillir	96,11	99,87	104,08	113,69	118,43	103,01	102,52	96,45	86,18	Suppenhühner
Lait livré à la laiterie	86,22	96,68	111,73	115,82	116,31	116,39	114,28	110,45	111,99	Milch
Beurre de ferme	91,95	98,91	109,10	113,98	115,44	115,98	112,46	108,65	109,11	Butter
Œufs moyens	97,90	133,32	88,56	123,33	100,12	99,04	108,19	103,33	80,67	Eier
Produits animaux	88,93	101,99	107,90	114,78	114,20	112,92	115,79	119,77	115,08	Tierische Erzeugnisse

**Teil II : D. Nationale Indices**  
Indices der Einkaufspreise landwirtschaftlicher Betriebsmittel

**Partie II : D. Indices nationaux**  
Indices des prix des moyens de production

	1950/51	1963/64	1964/65	1965/66	1966/67	1967/68 <sup>1)</sup>	1967/68 <sup>2)</sup>	1968/69 <sup>1)</sup>	1968/69 <sup>2)</sup>	1969/70 <sup>1)</sup>	1969/70 <sup>2)</sup>	
<b>Deutschland (BR)</b>												
	Basis 1962/1963 = 100						Base 1962/1963 = 100					
<b>Betriebsmittel insgesamt</b>	<b>72,5</b>	<b>102,8</b>	<b>104,4</b>	<b>107,7</b>	<b>109,9</b>	<b>105,9</b>	<b>110,1</b>	<b>102,4</b>	<b>111,5</b>	<b>105,8</b>	<b>115,2</b>	<b>Ensemble des moyens de production</b>
<b>Einkäufe von Waren und Dienstleistungen für die laufende Produktion</b>	<b>74,7</b>	<b>103,1</b>	<b>104,1</b>	<b>107,4</b>	<b>109,6</b>	<b>105,6</b>	<b>109,5</b>	<b>101,7</b>	<b>110,0</b>	<b>103,8</b>	<b>112,3</b>	<b>Achats de marchandises et de services pour la production courante</b>
<i>Handelsdünger</i>	<i>82,0</i>	<i>109,9</i>	<i>107,2</i>	<i>107,4</i>	<i>107,9</i>	<i>102,0</i>	<i>107,2</i>	<i>97,0</i>	<i>107,6</i>	<i>94,0</i>	<i>104,4</i>	<i>Engrais commerciaux</i>
Stickstoffdüngemittel	88,1	110,1	107,1	107,0	107,7	101,4	106,5	95,9	106,4	92,1	102,2	engrais azotés
Phosphatdüngemittel	70,6	109,7	106,6	106,8	107,1	101,7	106,8	96,9	107,5	94,2	104,6	engrais phosphatés
Kalidüngemittel	82,8	109,4	107,8	107,9	108,0	102,0	107,2	97,4	108,1	95,8	106,4	engrais potassiques
Kalkdüngemittel	74,6	111,8	115,8	120,9	127,2	128,4	134,8	128,2	142,3	130,1	144,5	engrais de chaux
<i>Futtermittel</i>	<i>77,8</i>	<i>99,6</i>	<i>100,7</i>	<i>104,6</i>	<i>106,3</i>	<i>101,3</i>	<i>103,8</i>	<i>97,8</i>	<i>103,3</i>	<i>97,1</i>	<i>102,5</i>	<i>Alliments pour le bétail</i>
Futtergetreide	80,4	98,6	99,9	101,1	99,5	89,0	91,2	88,0	92,9	86,8	91,6	céréales secondaires
Kleie	61,3	87,0	100,1	105,8	100,8	97,3	99,8	89,8	94,8	90,6	95,6	son
Ölkuchen oder -schrot	83,9	102,4	101,4	104,3	109,9	102,5	105,0	103,9	108,7	98,7	104,1	tourteaux
Tierische Futtermittel	83,7	102,4	106,7	115,9	125,0	134,4	137,7	121,2	127,9	123,3	130,1	aliments animaux
Sonstige Futtermittel	—	95,3	97,3	99,0	100,3	96,5	99,4	94,5	100,7	95,0	101,3	autres aliments
Mischfuttermittel	77,3	99,2	99,6	103,0	102,7	95,3	97,7	92,9	98,0	92,2	97,3	fourrage mixtes
<i>Saatgut</i>	<i>62,2</i>	<i>88,3</i>	<i>102,5</i>	<i>117,5</i>	<i>105,4</i>	<i>85,7</i>	<i>87,7</i>	<i>97,8</i>	<i>103,2</i>	<i>125,8</i>	<i>132,6</i>	<i>Semences</i>
Getreide	65,1	100,4	100,4	103,6	104,1	97,6	97,6	97,5	102,8	97,0	102,3	céréales
Hackfrüchte	60,9	78,9	104,7	127,7	109,3	79,0	82,0	98,3	103,7	144,2	152,1	plantes sarclées
Futterpflanzen	51,3	110,2	93,6	96,7	75,8	83,9	88,1	95,5	100,8	108,3	114,2	fourrages
<i>Nutz- und Zuchtvieh</i>	<i>75,0</i>	<i>114,8</i>	<i>113,5</i>	<i>120,5</i>	<i>120,1</i>	<i>107,1</i>	<i>109,8</i>	<i>116,3</i>	<i>123,0</i>	<i>120,4</i>	<i>126,9</i>	<i>Animaux utilitaires et de reproduction</i>
Rinder	64,5	113,3	122,6	124,4	120,1	116,2	118,5	116,9	123,3	115,5	121,8	bovins
Schweine	99,5	118,9	94,1	111,7	119,1	85,3	88,7	114,9	121,2	130,3	137,4	porcins
Sonstiges Vieh	64,6	99,7	105,3	122,7	134,9	138,3	140,9	134,4	141,7	132,6	139,8	autres animaux
<i>Pflanzenschutzmittel</i>	<i>97,0</i>	<i>95,5</i>	<i>93,5</i>	<i>96,9</i>	<i>102,7</i>	<i>98,7</i>	<i>103,3</i>	<i>91,5</i>	<i>101,6</i>	<i>90,5</i>	<i>100,5</i>	<i>Produits phytosanitaires</i>
Beizmittel	57,2	95,6	90,7	96,3	99,3	96,7	101,3	90,5	100,4	91,3	101,4	corrosifs
Fungizide	87,2	97,3	99,4	111,4	124,7	115,5	120,9	104,3	115,8	100,6	111,8	fongicides
Insektizide	108,0	98,8	95,3	94,1	97,9	97,8	102,3	92,0	102,2	93,3	103,6	insecticides
Herbizide	116,2	89,8	85,5	86,8	87,8	84,0	88,0	78,8	87,5	76,0	84,4	herbicides
Sonstige Mittel	—	88,0	83,3	82,1	82,7	78,8	82,5	74,2	82,3	75,6	84,0	autres
<i>Brenn- und Treibstoffe</i>	<i>85,7</i>	<i>94,2</i>	<i>93,4</i>	<i>95,5</i>	<i>104,8</i>	<i>121,4</i>	<i>127,6</i>	<i>96,4</i>	<i>107,0</i>	<i>95,0</i>	<i>105,4</i>	<i>Combustibles et carburants</i>
Kohle	52,9	105,7	108,9	111,8	114,4	111,3	116,6	109,0	121,0	117,0	129,9	charbon
Treibstoffe	117,2	81,8	78,6	82,6	106,3	154,4	162,7	84,8	94,1	78,8	87,4	carburants
Schmieröle und -fette	78,5	100,0	100,0	100,0	102,8	103,9	109,0	101,7	111,9	102,2	113,4	huiles et graisses lubrifiantes
Elektrischer Strom	75,6	100,0	100,1	101,6	102,6	102,6	107,7	101,8	113,0	101,9	113,0	courant électrique

<i>Allgemeine Wirtschaftsausgaben . .</i>	80,7	102,3	104,2	107,6	110,5	108,5	112,9	105,4	114,9	108,1	117,8	<i>Données économiques générales</i>
Unterhaltung der Gebäude . . .	56,2	104,5	109,4	113,2	113,6	107,4	112,6	105,9	117,5	117,6	130,5	Entretien des bâtiments
Unterhaltung von Maschinen und Geräten einschl. Hilfsmate- rialien . . . . .	64,9	104,4	108,1	110,4	113,1	110,6	116,0	108,5	120,5	114,9	127,5	Entretien des machines et appa- reillages, y compris l'équipe- ment auxiliaire
Reparaturen . . . . .	53,0	103,8	108,4	113,1	117,4	116,6	122,3	115,7	128,4	123,7	137,3	réparations
Ergänzungsbauten . . . . .	66,2	102,4	105,5	108,3	111,4	110,5	115,9	109,4	121,4	116,8	129,7	bâtiments complémentaires
Wartung . . . . .	102,7	101,9	104,3	106,1	110,0	105,6	110,6	101,7	112,9	104,3	115,8	surveillance
Technische Hilfsmaterialien . . .	78,6	109,7	112,5	109,0	106,4	100,9	105,7	96,9	107,6	102,5	113,8	matériaux auxiliaires
<i>Ausgaben für Neubauten und Maschinen</i>	64,0	101,8	105,4	108,8	110,9	107,2	112,3	105,0	116,5	112,5	124,9	<i>Dépenses pour bâtiments et machines neuves</i>
Neubauten . . . . .	54,5	104,5	109,2	113,0	114,0	107,9	113,2	106,4	118,1	118,1	131,1	nouvelles constructions
Neuanschaff. größerer Maschinen.	68,2	100,6	103,7	107,0	109,6	106,8	112,0	104,3	115,8	110,1	122,2	achats de nouvelles machines
Ackerschlepper . . . . .	73,6	100,1	103,1	107,8	111,0	109,2	114,6	107,2	119,0	111,5	123,7	tracteurs
Einachsschlepper . . . . .	62,0	102,4	106,2	111,1	113,3	110,6	115,9	108,0	119,7	112,5	124,9	motoculteurs
Bodenbearbeitungsgeräte . . .	50,7	103,4	108,1	110,9	114,1	110,4	115,7	108,0	119,9	119,4	132,5	outillage de culture
Maschinen und Geräte für : Saat- und Pflanzenpflege . . .	48,8	103,1	108,2	112,9	116,9	113,6	119,1	111,4	123,7	121,5	134,9	Machines et outillages pour : l'ensemencement et les travaux des champs
Düngung und Schädlingsbe- kämpfung . . . . .	60,6	100,8	103,0	105,8	108,0	103,9	108,9	100,7	111,8	107,4	119,3	l'engraissage et la lutte anti- parasitaire
Erntebergung . . . . .	63,7	100,1	103,1	105,2	107,2	103,8	108,7	101,5	112,6	107,3	119,1	la récolte
Futtermittelbereitung . . . . .	63,7	103,5	108,6	112,4	114,7	112,1	117,5	109,4	121,4	117,9	130,9	la préparation d'aliments pour le bétail
Landwirtschaftliche Förderanlagen und Geräte . . . . .	61,0	100,1	102,6	104,3	105,0	100,4	105,2	96,1	106,7	102,1	113,4	Installations et matériel de trans- port agricole
Milchwirtschaftliche Maschinen . .	96,2	100,0	101,9	102,6	103,9	101,2	106,1	100,1	111,1	106,6	118,3	Machines de laiterie
Sonstige Maschinen . . . . .	76,1	101,1	102,1	103,1	105,7	105,7	110,9	102,1	113,3	107,1	118,9	Autres machines

1) Ohne Mehrwertsteuer.  
2) Einschl. Mehrwertsteuer.

1) Sans T.V.A.  
2) T.V.A. comprise.

**Teil II : D. Nationale Indices**  
Indices der Einkaufspreise landwirtschaftlicher Betriebsmittel

**Partie II : D. Indices nationaux**  
Indices des prix des moyens de production

	1963	1966	1967	1968	1969	1970	
--	------	------	------	------	------	------	--

**France**

Base 1960 = 100

Basis 1960 = 100

Indices d'ensemble . . . . .	107,8	111,9	112,7	116,4	121,7	129,2	Gesamtindex
Energie . . . . .	99,3	97,5	101,1	106,3	112,4	116,3	Energie
Entretien et renouvellement des bâtiments . . . . .	118,9	135,5	138,9	147,3	162,5	177,7	Instandhaltung und Erneuerung von Gebäuden
Produits chimiques à usage agricole . . . . .	104,5	111,0	108,8	109,0	112,3	112,9	Chemische Produkte für landwirtschaftliche Verwendung
dont : Engrais . . . . .	105,3	109,2	106,6	106,7	110,0	108,8	darunter : Düngemittel
Matériel d'exploitation . . . . .	108,9	109,9	111,5	115,3	120,6	131,2	Betriebsmaterial
Aliments des animaux . . . . .	111,7	116,1	116,4	122,2	124,4	134,7	Futtermittel

**Teil II : D. Nationale Indices**  
Indices der Einkaufspreise landwirtschaftlicher Betriebsmittel

**Partie II : D. Indices nationaux**  
Indices des prix des moyens de production

	1967	1968	1969		
				<b>Italia</b>	
	<b>Basis 1966 = 100 ')</b>				<b>Base 1966 = 100 ')</b>
<b>Beni correnti</b> . . . . .	<b>102,9</b>	<b>107,6</b>	<b>108,3</b>	<b>Biens de consommation courante</b>	<b>Verbrauchsgüter</b>
<i>Concimi</i> . . . . .	100,0	100,0	99,0	<i>Engrais</i>	<i>Düngemittel</i>
<i>Semplici</i> . . . . .	99,9	99,9	99,3	<i>Simples</i>	<i>Einfache Düngemittel</i>
Azotati . . . . .	100,0	99,8	98,5	Azotés	Stickstoffhaltig
Fosfatici . . . . .	99,8	100,2	101,0	Phosphatés	Phosphathaltig
Potassici . . . . .	99,7	99,3	99,5	Potassiques	Kalihaltig
<i>Complessi</i> . . . . .	100,2	100,2	98,5	<i>Complexes</i>	<i>Komplexdüngemittel</i>
Azoto potassici . . . . .	100,1	100,3	99,7	Azote-potassiques	Stickstoff-Kalihaltig
Fosfoazotati . . . . .	100,2	100,2	99,4	Phospho-azotés	Phosphat-Stickstoffhaltig
Fosfopotassici . . . . .	100,2	99,6	102,5	Phospho-potassiques	Phosphat-Kalihaltig
Fosfoazoto potassici . . . . .	100,2	100,2	97,9	Phospho-azoté-potassiques	Phosphat-Stickstoff-Kalihaltig
<i>Antiparassitari</i> . . . . .	97,6	97,0	96,3	<i>Antiparasitaires</i>	<i>Schädlingsbekämpfungsmittel</i>
Anticrittogamici . . . . .	96,7	95,7	95,4	Anti-cryptogames	Antikryptogamische Schädlingsbekämpfungsmittel
Insetticidi . . . . .	99,0	98,9	97,2	Insecticides	Insektizide
Fumiganti . . . . .	99,9	100,1	99,8	Fumigènes	Räuchermittel
Esche avvelenate . . . . .	99,2	99,9	101,9	Aïches empoisonnées	Vergiftete Lockmittel
Diserbanti . . . . .	99,3	99,1	97,9	Désherbants	Unkrautvertilgungsmittel
<i>Sementi</i> . . . . .	96,9	98,1	101,1	<i>Semences</i>	<i>Saatgut</i>
Cereali . . . . .	100,4	101,9	104,2	Céréales	Getreide
Legumi . . . . .	100,5	105,7	96,5	Légumes	Gemüse
Patate . . . . .	82,2	82,6	89,1	Pommes de terre	Kartoffeln
Barbabietola da zucchero . . . . .	104,9	110,1	110,6	Betteraves sucrières	Zuckerrüben
Foraggere . . . . .	84,7	78,8	86,4	Betteraves fourragères	Futterrüben
<i>Mangimi</i> . . . . .	104,8	111,7	112,8	<i>Aliments de bétail</i>	<i>Futtermittel</i>
<i>Semplici</i> . . . . .	105,9	115,0	115,8	<i>Simples</i>	<i>Einfache Futtermittel</i>
Cereali . . . . .	108,9	121,7	123,5	Céréales	Getreide
Sfarinati e cruscamì . . . . .	106,0	114,5	102,2	Farine et son	Mehl und Kleie
Altri . . . . .	97,3	95,8	100,8	Autres	Andere
<i>Composti - miscele</i> . . . . .	102,4	104,9	106,5	<i>Mixtes</i>	<i>Mischfuttermittel</i>
Miscele per bovini . . . . .	103,1	105,6	107,1	Mélange pour bovins	Mischfuttermittel für Rinder
Miscele per suini . . . . .	103,3	107,0	108,9	Mélange pour porcs	Mischfuttermittel für Schweine
Miscele per polli . . . . .	101,5	103,3	104,9	Mélange pour volailles	Mischfuttermittel für Geflügel
<i>Energia motrice</i> . . . . .	100,0	100,0	100,0	<i>Energie motrice</i>	<i>Triebkraft</i>
Combustibili e lubrificanti . . . . .	100,0	100,0	100,0	Combustibles et lubrifiants	Brenn- und Schmierstoffe
Energia elettrica . . . . .	100,0	100,0	100,0	Energie électrique	Elektrischer Strom

**Tell II : D. Nationale Indices**  
Indices der Einkaufspreise landwirtschaftlicher Betriebsmittel

**Partie II : D. Indices nationaux**  
Indices des prix des moyens de production

	1967	1968	1969		
	<b>Italia (seguito)</b>				
	Basis 1966 = 100 <sup>1)</sup>				Base 1966 = 100 <sup>1)</sup>
<b>Beni d'investimento</b> . . . . .	<b>102,6</b>	<b>105,2</b>	<b>112,1</b>	<b>Biens d'investissement</b>	<b>Investitionsgüter</b>
Costruzioni ed opere . . . . .	104,0	108,2	119,9	Constructions et entretien	Bauten und Unterhalt
Fabbricati rurali . . . . .	103,4	108,1	120,9	Bâtiments ruraux	Landwirtschaftliche Gebäude
Altre costruzioni ed opere . . . . .	104,4	108,3	119,2	Autres constructions et entretien	Andere Bauten und Unterhalt
<b>Macchine agricole</b> . . . . .	<b>100,7</b>	<b>101,1</b>	<b>101,5</b>	<b>Machines agricoles</b>	<b>Landmaschinen</b>
Trattrici . . . . .	100,7	100,7	100,7	Tracteurs	Schlepper
Macchine per la lavorazione o coltivazione del suolo . . . . .	100,1	100,7	101,4	Machines pour le travail et la culture du sol	Maschinen für die Bodenbearbeitung
Macchine per la raccolta e la prima lavorazione del prodotti . . . . .	100,5	101,1	101,7	Machines pour la récolte et la première élaboration des produits	Maschinen für die Ernte und erste Behandlung der Erzeugnisse
Macchine per la successiva lavorazione dei prodotti . . . . .	101,8	103,8	105,6	Machines pour l'éboration ultérieure	Maschinen für die weitere Behandlung der Erzeugnisse
Macchine per gli allevamenti . . . . .	106,6	106,6	106,5	Machines pour l'élevage	Maschinen für die Viehzucht
<b>Indice generale</b> . . . . .	<b>102,8</b>	<b>106,9</b>	<b>109,4</b>	<b>Indice général</b>	<b>Gesamtindex</b>

<sup>1)</sup> Caratteristiche e metodo di calcolo degli indici dei prezzi «beni acquistati». Gli indici vengono calcolati sui prezzi dei principali beni acquistati dagli agricoltori, suddivisi in due gruppi: «beni correnti» comprendenti i beni consumati durante il ciclo produttivo e «beni di investimento» comprendenti le costruzioni rurali, gli impianti fissi, le opere di miglioramento fondiario e le macchine. Per gli indici dei beni correnti e delle macchine, si utilizza la media annuale dei prezzi medi mensili pagati dagli agricoltori per l'acquisto degli stessi. Per le costruzioni rurali, gli impianti fissi e le opere di miglioramento fondiario, gli indici vengono calcolati sui prezzi dei principali materiali e sui costi della mano d'opera (appartenente al settore delle costruzioni edili) occorrenti per la loro costruzione. I relativi dati sugli elementi compositivi sono stati desunti da progetti «tipo» forniti della Cassa del Mezzogiorno.

Dalle medie aritmetiche semplici degli indici elementari di piazza si ottengono gli indici nazionali dei prodotti e, mediante medie ponderate di questi ultimi, gli indici di ordine superiore fino all'indice generale. I coefficienti di ponderazione per tali sintesi sono proporzionali ai valori delle spese sostenute dagli agricoltori nel triennio 1965-1967. In considerazione della distribuzione territoriale delle piazze scelte per la rilevazione dei prezzi e del numero dei prodotti e delle quotazioni su cui sono calcolati, i nuovi indici possono ritenersi altamente rappresentativi. I nuovi indici non sono confrontabili con i corrispondenti precedenti indici in quanto si differenziano e per la metodologia adottata per i calcoli e per la composizione merceologica e per i periodi di riferimento: campagna di vendita per i vecchi indici, anno solare per i nuovi.



**Teil II : D. Nationale Indices**  
Indices der Einkaufspreise landwirtschaftlicher Betriebsmittel

**Partie II : D. Indices nationaux**  
Indices des prix des moyens de production

	1963	1964	1965	1966	1967	1968	1969	
--	------	------	------	------	------	------	------	--

**Nederland**

**Basis 1962/1964 = 100**

**Base 1962/1964 = 100**

Veevoeders . . . . .	100	103	111	114	114	115	116	Aliments du bétail	Viehfutter
Meststoffen . . . . .	100	102	104	104	103	103	101	Engrais	Düngemittel
Zaaizaad en pootgoed . . . . .	98	88	107	114	96	98	138	Semences et plants	Saat- und Pflanzgut
Loonwerk. . . . .	98	106	108	113	114	115	130	Travail à façon	Lohnunternehmen
Brandstoffen . . . . .	101	100	97	102	112	108	109	Combustibles	Brennstoffe
Waterschapslasten . . . . .	100	108	125	143	169	185	186	Taxes d'eau	Wassertaxen
Grondbelasting . . . . .	100	99	108	121	121	129	146	Impôt foncier	Grundsteuer
	100	102	110	113	113	114	116		
Werktuigen . . . . .	100	102	105	108	111	115	125	Outillage	Werkzeug
Lonen . . . . .	98	114	125	144	158	140	189	Salaires	Löhne
Pacht :								Fermage :	Pacht :
boerderijen . . . . .	99	105	113	118	124	135	142	fermes	Betriebe
los bouwland . . . . .	101	105	111	114	125	130	136	terres arables séparées	Ackerland als Teilstücke
los grasland . . . . .	99	105	110	114	121	123	128	prairies et pâturages séparés	Grünflächen als Teilstücke
Gebouwen . . . . .	99	108	113	120	120	127	144	Bâtiments	Gebäude

**Teil II : D. Nationale Indices**  
Indices der Erzeugerpreise landwirtschaftlicher Produkte

**Partie II : D. Indices nationaux**  
Indices des prix des moyens de production

	1959	1962	1963	1964	1965	1966	1967	1968	1969	1970	
<b>Belgique/België</b>											
<b>Base 1962-1963-1964 = 100</b>						<b>Basis 1962-1963-1964 = 100</b>					
Fermages . . . . .	94,—	97,—	99,37	103,63	107,34	109,21	113,04	115,52	120,13	(123,41)	Pachtgelder
Salaires . . . . .	73,86	88,57	99,61	111,84	129,40	141,47	149,65	159,00	169,51	(169,41)	Löhne
Engrais . . . . .	108,84	100,15	99,98	99,85	100,31	102,42	101,90	98,89	97,78	97,34	Düngemittel
Alliments du bétail . . . . .	88,89	98,38	101,88	99,77	105,99	108,39	110,55	113,92	114,15	117,64	Futtermittel
Semences et plants . . . . .	87,08	99,26	98,30	100,77	98,02	110,94	114,11	106,21	108,49	111,39	Samen und Pflanzen
Matériel . . . . .	82,47	93,51	100,84	103,67	109,76	114,81	117,02	128,30	134,65	141,56	Gerätschaften
Impôts . . . . .	84,74	98,77	100,45	100,68	104,43	120,22	129,00	134,14	137,—	140,38	Steuern
Frais généraux . . . . .	94,77	97,23	99,56	103,22	106,63	110,32	113,95	117,51	121,03	126,33	Allgemeine Unkosten
<b>Total des moyens de production.</b>	<b>90,37</b>	<b>96,96</b>	<b>100,72</b>	<b>104,15</b>	<b>108,05</b>	<b>111,92</b>	<b>114,81</b>	<b>118,35</b>	<b>129,86</b>	<b>(124,34)</b>	<b>Gesamte Betriebsmittelkosten</b>
<b>Total des moyens de production (fermages et salaires agricoles exclus)<sup>1)</sup></b>	<b>91,96</b>	<b>98,02</b>	<b>101,05</b>	<b>100,72</b>	<b>105,45</b>	<b>108,56</b>	<b>110,64</b>	<b>113,59</b>	<b>114,79</b>		<b>Gesamte Betriebsmittelkosten (Außer Pachtgelder und Ar- beitslöhne)<sup>1)</sup></b>

<sup>1)</sup> Angaben vom SAEG errechnet

**VERÖFFENTLICHUNGEN**

**PUBLICATIONS**

**PUBBLICAZIONI**

**UITGAVEN**

**PUBLICATIONS**

## Agrarstatistische Veröffentlichungen

### A. Nach Jahrgängen <sup>1)</sup>

1959-1960 „Agrarstatistische Mitteilungen“<sup>1)</sup>, ab 1961 „Agrarstatistik“

Milch und Milcherzeugnisse, Milchbilanzen, Eierzeugung und -bilanzen
Versorgungsbilanzen für die Gesamtheit von Gemüse und Obst. Marktversorgungsbilanzen für einzelne Gemüse- und Obstarten. Versorgungsbilanzen für weitere pflanzliche Erzeugnisse. Forststatistiken. Regionalstatistiken: Veränderungen des Viehbestandes
Versorgungsbilanzen für Getreide, Versorgungsbilanzen für Reis, Versorgungsbilanzen für Zucker, Versorgungsbilanzen für Wein
Viehbestände, Fleischerzeugung, Versorgungsbilanzen für Fleisch, Versorgungsbilanzen 1955/56-1965/66
Versorgungsbilanzen für Fette und Öle
Landwirtschaftliche Gesamtrechnung, Agrarpreise, Preisindizes
Regionalstatistiken: Pflanzliche Erzeugung
Bodennutzung, Ernten auf dem Ackerland, Futtererzeugung, Forststatistiken
Milch und Milcherzeugnisse, Milchbilanzen, Eierzeugung und -bilanzen
Gemüseerzeugung, Obsterzeugung, Versorgungsbilanzen für die Gesamtheit von Gemüse und von Obst, Marktversorgungsbilanzen für einzelne Gemüse- und Obstarten, Versorgungsbilanzen für weitere pflanzliche Erzeugnisse, Nicht der Ernährung dienende Gartenbauerzeugnisse
Versorgungsbilanzen für Getreide, Versorgungsbilanzen für Reis und Bruchreis, Versorgungsbilanzen für Zucker, Versorgungsbilanzen für Wein
Fischerei: Versorgungsbilanzen, Anlandungen, Fänge, Preise, Besatzungsmitglieder, Flotte
Viehbestände, Fleischerzeugung, Versorgungsbilanzen für Fleisch
Land- und Forstwirtschaftliche Gesamtrechnung, Preise und Preisindizes
Versorgungsbilanzen für die Gesamtheit von Gemüse und von Obst, Marktversorgungsbilanzen für einzelne Gemüse- und Obstarten, Versorgungsbilanzen für weitere pflanzliche Erzeugnisse, Forststatistiken
Versorgungsbilanzen für Fette und Öle
Milch und Milcherzeugnisse, Milchbilanzen, Eierzeugung und -bilanzen
<b>Agrarstatistisches Jahrbuch</b>

<sup>1)</sup> Vollständiges Verzeichnis der Jahrgänge 1959 bis 1966 letztmalig in Heft 2/1967 sowie in „Verzeichnis der vom SAEG veröffentlichten agrarstatistischen Untersuchungen (1959-1968)“ aufgeführt. 1967 siehe Heft 5/1968 „Agrarstatistik“.

## Publications sur la statistique agricole

### A. Par année <sup>1)</sup>

1959-1960 « Informations de la statistique agricole »<sup>1)</sup>, à partir de 1961 « Statistique agricole »

<b>1968</b>	10	Lait et produits laitiers. Bilans du lait. Production et bilans d'œufs
	11	Bilans d'approvisionnement de l'ensemble des légumes et des fruits. Bilans d'approvisionnement du marché de quelques espèces de légumes et de fruits. Bilans d'approvisionnement d'autres produits végétaux. Statistiques forestières. Statistiques régionales: Variations des effectifs du bétail
<b>1969</b>	1	Bilans d'approvisionnement des céréales. Bilans d'approvisionnement du riz. Bilans d'approvisionnement du sucre. Bilans d'approvisionnement du vin
	2	Effectifs du bétail. Production de viande. Bilans d'approvisionnement en viande. Bilans rétrospectifs 1955/56-1965/66
	3	Bilans d'approvisionnement des graisses et huiles
	4	Comptabilité économique agricole. Prix agricoles. Indices de prix
	5	Statistiques régionales: Production végétale
	6	Utilisation des terres. Récolte des terres arables. Production fourragère. Statistiques forestières
	7	Lait et produits laitiers. Bilans du lait. Production et bilans d'œufs
	8	Production de légumes. Production de fruits. Bilans d'approvisionnement de l'ensemble des légumes et des fruits. Bilans d'approvisionnement du marché de quelques espèces de légumes et de fruits. Bilans d'approvisionnement d'autres produits végétaux. Produits horticoles non comestibles
<b>1970</b>	1	Bilans d'approvisionnement des céréales. Bilans d'approvisionnement du riz et des brisures. Bilans d'approvisionnement du sucre. Bilans d'approvisionnement du vin
	2	Pêche: bilans d'approvisionnement, débarquements, captures, prix, membres d'équipage, flotte
	3	Effectifs du bétail. Production de viande. Bilans d'approvisionnement en viande
	4	Comptes de l'agriculture et de la sylviculture. Prix et indices de prix
	5	Bilans d'approvisionnement de l'ensemble des légumes et des fruits. Bilans d'approvisionnement du marché de quelques espèces de légumes et de fruits. Bilans d'approvisionnement d'autres produits végétaux. Statistiques forestières
	6	Bilans d'approvisionnement des graisses et huiles
	7	Lait et produits laitiers. Bilans du lait. Production et bilans d'œufs
		<b>Annuaire de Statistique Agricole</b>

<sup>1)</sup> Le répertoire complet des années 1959 à 1966 a été publié en dernier lieu dans le fascicule n° 2/1967 ainsi que dans la « Liste des travaux de la Statistique agricole publiés par l'OSCE (1959-1967) ». 1967 voir n° 5/1968 de la « Statistique agricole ».

Sachgebiet <sup>1)</sup>	„Agrarstatistik“ (grüne Reihe) <sup>2)</sup> « Statistique agricole » (série verte) <sup>3)</sup>									„Statistische Informationen“ « Informations statistiques »	Matière <sup>1)</sup>			
	1962	1963	1964	1965	1966	1967	1968	1969	1970					
<b>Struktur der landwirtschaftlichen Betriebe</b>														
Zahl und Fläche der Betriebe	4				10							4/1963	Structure des exploitations agricoles Nombre et surface des exploitations Modes de faire-valoir Morcellement Exploitations cultivant des céréales Exploit. cultiv. des betteraves sucrières Exploitations cultivant des vignes Exploitations ayant du bétail Main-d'œuvre	
Basizverhältnisse			4											
Teilfläche			8											
Betriebe mit Getreideanbau		6												
Betriebe mit Zuckerrübenanbau		6												
Betriebe mit Rebananbau		6												
Betriebe mit Viehhaltung			1; 4	5			2							
Arbeitskräfte														
<b>Betriebsmittel der Landwirtschaft</b>														
Schlepperbestand		3			5		8					2/1961	Moyens de production en agriculture Parc de tracteurs Parc de machines agricoles Potentiel de traction dans l'agriculture Consommation d'engrais chimiques Céréales consommées en fourrage	
Bestand an landw. Maschinen			8											
Landwirtschaftliches Zugkraftgefüge			2		5									
Verbrauch an Handelsdünger	4	6	6		1	1	2	7						
Verfütterung von Getreide						9								
<b>Bodennutzung und pflanzliche Erzeugung</b>														
Bodennutzung			8		1; 6	3	1; 5; 8	6				1/1960; 2/1965	Utilisation des terres Notes d'état de cultures Récoltes des terres arables Production fourragère Production de paille	
Wachstumsnoten				5										
Ernten auf dem Ackerland	2	2	1	1	2	3	5	6						
Futtererzeugung			1				5	6						
Strohherzeugung			1					6						
Gemüseerzeugung	2	2	6		2	3	8	8				4/1960	Production de légumes Nombre d'arbres fruitiers Production fruitière	
Obstbaumbestände														
Obsterzeugung	2	2	6		2	3	8	8				4/1960; 3/1967 1/1964	Produits horticoles non comestibles Production de vin	
Nicht eßbare Gartenbauerzeugnisse		3		3				8						
Weinerzeugung	2		4	5	6	9	8							
<b>Viehbestände und tierische Erzeugung</b>														
Viehbestände	3	4	5	7	7	8	7	2	3			2-3/1966 2/1961; 1/1963; 1/1966	Effectifs du bétail et production animale Effectifs du bétail Production et utilisation du lait <sup>*)</sup>	
Milcherzeugung und Milchverwendung <sup>*)</sup>	3	4	5		3	2; 11	10	7	7					
Fleischerzeugung <sup>*)</sup>	3	4	5	7	7	8	7	2	3			2/1960 2/1965	Production de viande <sup>*)</sup> Production d'œufs	
Eiherzeugung	3	4	5		3	2; 11	10	7	7					
<b>Versorgungsbilanzen</b>														
Allgemeine Versorgungsberechnungen		5				6/7						1/1964	Statistiques gén. d'approvisionnement Produits végétaux : — Céréales; riz et brisures de riz — Vin — Betteraves sucrières, sucre, glucose — Légumes et fruits — Autres produits végétaux Produits animaux : — Lait et produits laitiers — Viande — Miel d'abeilles — Œufs Poisson Graisses et huiles	
Pflanzliche Erzeugnisse :														
— Getreide; Reis und Bruchreis	2	3; 5	2	1	1	1	1	1	1			1-2/1962		
— Wein	4		4	5	6	9	8	1	1	1				
— Zuckerrüben, Zucker, Glukose		5	2	1	2	1	1	1	1	1				
— Gemüse und Obst					6	10	2; 11	8	5	5				
— Sonstige pflanzliche Erzeugnisse					6	10	2; 11	8	5	5				
Tierische Erzeugnisse :														
— Milch und Milcherzeugnisse	1		5	7	3	2; 11	10	7	7					
— Fleisch		1	5	7	3	8	7	2	3					
— Bienenhonig		5	2	1	2	1	1	1	1					
— Eier						11	10	7	7					
Fisch			7	6	9	12	9	7	2					
Fette und Öle				2		5; 11	3	3	2					
<b>Außenhandel</b>														
Landw. Marktordnungserzeugnisse			2	5	5	10							2/1965; 4/1969	Produits agricoles réglementés  Prix et indices de prix Prix des produits agricoles Indices des prix agricoles à la product. <sup>*)</sup> Indices des prix des moyens de product.
Preise und Preisindizes														
Preise landw. Erzeugnisse	3	4	3	4	4	4	4	4	4					
Indices der landw. Erzeugerpreise <sup>*)</sup>	3	4	3	4	4	4	4	4	4					
Indices der landw. Betriebsmittelpreise		4	3	4	4	4	4	4	4					
<b>Landwirtschaftliche und Forstwirtschaftliche Gesamtrechnung</b>														
Landwirtschaftliche und Forstwirtschaftliche Gesamtrechnung			3	4	4	4	4	4	4			2/1965; 3/1963	Comptes de l'agriculture et de la sylviculture  Economie forestière  Pêche Débarquements, prix, équipage, flotte	
Forstwirtschaft				8	8		2; 11	6	5					
Fischerei														
Anlandungen, Preise, Besatzung, Flotte			7	6	9	12	9		2					
<b>Regionalstatistiken</b>														
Zahl und Fläche der landw. Betriebe			6									2/1965	Exploitations agricoles Modes de faire-valoir Utilisation des terres Production végétale Rendements des produits végétaux Effectifs du bétail Superficies boisées	
Basizverhältnisse					5									
Bodennutzung				3			6		5					
Pflanzliche Erzeugung				3			6							
Erträge pflanzlicher Erzeugnisse					10									
Viehbestände				7			11							
Forstflächen				8	8									
<b>Agrarstatistisches Jahrbuch</b>														
Agrarstatistisches Jahrbuch													Annuaire de Statistique Agricole	

<sup>1)</sup> Regional untergliederte Statistiken sind lediglich unter der Rubrik „Regionalstatistiken“ aufgeführt.  
<sup>2)</sup> Die synoptische Übersicht für die Jahrgänge 1959-1960 wurde letztmalig in Heft 2/1967 sowie in „Verzeichnis der vom SAEG veröffentlichten agrarstatistischen Untersuchungen (1959-1967)“ aufgeführt.  
<sup>3)</sup> Monatliche Angaben erscheinen in „Allgemeines Statistisches Bulletin“.

<sup>1)</sup> Les statistiques réparties par régions figurent uniquement sous la rubrique « Statistiques régionales ».  
<sup>2)</sup> Le tableau synoptique comprenant les années 1959-1960 a été publié en dernier lieu dans le fascicule n° 2/1967 ainsi que dans la « Liste des travaux de la Statistique agricole publiés par l'OSCE (1959-1967) ».  
<sup>3)</sup> Données mensuelles paraissant dans le « Bulletin Général de Statistiques »

TITEL	TITRE	Preis Einzelnummer / Prezzo di ogni numero / Price per issue / Prix par numéro / Priejs per nummer					Preis Jahresabonnement / Prezzo abbonamento annuo / Price annual subscription / Prix abonnement annuel / Priejs jaarabonnement								
		DM	Ffr	Lit.	Fl	Fb	DM	Ffr	Lit.	Fl	Fb				
<b>PERIODISCHE VERÖFFENTLICHUNGEN</b>	<b>PUBLICATIONS PÉRIODIQUES</b>														
<b>Allgemeine Statistik</b> (violett) deutsch / französisch / italienisch / niederländisch / englisch 11 Hefte jährlich	<b>Statistiques générales</b> (violett) allemand / français / italien / néerlandais / anglais 11 numéros par an	4, —	5,60	620	3,60	50	40,50	61,50	6 875	39,80	550				
<b>Regionalstatistiken - Jahrbuch</b> (violett) deutsch / französisch / italienisch / niederländisch / englisch	<b>Annuaire de statistiques régionales</b> (violett) allemand / français / italien / néerlandais / anglais	7,50	11,50	1 250	7,25	100	—	—	—	—	—				
<b>Volkswirtschaftliche Gesamtrechnungen - Jahrbuch</b> (violett) deutsch / französisch / italienisch / niederländisch / englisch	<b>Comptes nationaux - Annuaire</b> (violett) allemand / français / italien / néerlandais / anglais	11, —	16,70	1 870	11, —	150	—	—	—	—	—				
<b>Zahlungsbilanzen - Jahrbuch</b> (violett) deutsch / französisch / italienisch / niederländisch / englisch	<b>Balance des paiements - Annuaire</b> (violett) allemand / français / italien / néerlandais / anglais	7,50	11,50	1 250	7,25	100	—	—	—	—	—				
<b>Die Steuereinnahmen in der Gemeinschaft - Jahrbuch</b> (violett) deutsch / französisch	<b>Racettes fiscales - Annuaire</b> (violett) allemand / français	7,50	11,50	1 250	7,25	100	—	—	—	—	—				
<b>Studien und Erhebungen</b> 4 Hefte jährlich	<b>Études et enquêtes statistiques</b> 4 numéros par an	7,50	11,50	1 250	7,25	100	26, —	39, —	4 370	25,50	350				
<b>Statistische Grundzahlen</b> deutsch, französisch, italienisch, niederländisch, englisch Ausgabe 1968/69 Ausgabe 1970 (erscheint Anfang 1971)	<b>Statistiques de base</b> allemand, français, italien, néerlandais, anglais édition 1968/69 édition 1970 (à paraître début 1971)	4, — 5,50	5,60 8,50	620 930	3,60 5,40	50 75	— —	— —	— —	— —	— —				
<b>Außenhandel: Monatsstatistik</b> (rot) deutsch / französisch 11 Hefte jährlich	<b>Commerce extérieur: Statistique mensuelle</b> (rouge) allemand / français 11 numéros par an	4, —	5,60	620	3,60	50	37, —	56, —	6 250	36,50	500				
<b>Außenhandel: Analytische Übersichten (NIMEXE)</b> (rot) vierteljährlich deutsch / französisch	<b>Commerce extérieur: Tableaux analytiques (NIMEXE)</b> (rouge) publication trimestrielle allemand / français														
<b>Band A — Landwirtschaftliche Erzeugnisse</b>	<b>Volume A — Produits agricoles</b>	11, —	16,70	1 870	11, —	150	37, —	56, —	6 250	36,50	500				
<b>Band B — Minerallische Stoffe</b>	<b>Volume B — Produits minéraux</b>	5,50	8,50	930	5,40	75	18,35	28, —	3 120	18, —	250				
<b>Band C — Chemische Erzeugnisse</b>	<b>Volume C — Produits chimiques</b>	11, —	16,70	1 870	11, —	150	37, —	56, —	6 250	36,50	500				
<b>Band D — Kunststoffe, Leder</b>	<b>Volume D — Matières plastiques, cuir</b>	9,50	14, —	1 560	9, —	125	29,25	44,50	5 000	29, —	400				
<b>Band E — Holz, Papier, Kork</b>	<b>Volume E — Bois, papier, liège</b>	7,50	11,50	1 250	7,25	100	22, —	33,50	3 750	22, —	300				
<b>Band F — Spinnstoffe, Schuhe</b>	<b>Volume F — Matières textiles, chaussures</b>	11, —	16,70	1 870	11, —	150	37, —	56, —	6 250	36,50	500				
<b>Band G — Steine, Gips, Keramik, Glas</b>	<b>Volume G — Pierres, plâtre, céramique, verre</b>	7,50	11,50	1 250	7,25	100	22, —	33,50	3 750	22, —	300				
<b>Band H — Eisen und Stahl</b>	<b>Volume H — Fonte, fer et acier</b>	9,50	14, —	1 560	9, —	125	29,25	44,50	5 000	29, —	400				
<b>Band I — Unedle Metalle</b>	<b>Volume I — Autres métaux communs</b>	9,50	14, —	1 560	9, —	125	29,25	44,50	5 000	29, —	400				
<b>Band J — Maschinen, Apparate</b>	<b>Volume J — Machines, appareils</b>	11, —	16,70	1 870	11, —	150	37, —	56, —	6 250	36,50	500				
<b>Band K — Beförderungsmittel</b>	<b>Volume K — Matériel de transport</b>	5,50	8,50	930	5,40	75	18,35	28, —	3 120	18, —	250				
<b>Band L — Präzisionsinstrumente, Optik</b>	<b>Volume L — Instruments de précision, optique</b>	9,50	14, —	1 560	9, —	125	29,25	44,50	5 000	29, —	400				
<b>12 Bände zu je 4 Heften</b>	<b>les 12 volumes à 4 fascicules chacun</b>	—	—	—	—	—	330, —	500, —	56 250	325, —	4 500				
<b>Außenhandel: Einheitliches Länderverzeichnis</b> (rot) deutsch / französisch / italienisch / niederländisch / englisch jährlich	<b>Commerce extérieur: Code géographique commun</b> (rouge) allemand / français / italien / néerlandais / anglais publication annuelle	4, —	5,60	620	3,60	50	—	—	—	—	—				
<b>Außenhandel: EGKS-Erzeugnisse</b> (rot) deutsch / französisch / italienisch / niederländisch jährlich bisher erschienen: 1955-1968	<b>Commerce extérieur: Produits CECA</b> (rouge) allemand / français / italien / néerlandais publication annuelle déjà parus: 1955 à 1968	14,65	22,50	2 500	14,50	200	—	—	—	—	—				
<b>Überseeische Assoziierte: Rückblickendes Jahrbuch des Außenhandels der AASM (1959-1966) — Par Land</b> (olivgrün) deutsch / französisch / italienisch / niederländisch / englisch (Mauretanien, Mali, Obervolta, Niger, Senegal, Elfenbeinküste, Togo, Dahome, Kamerun, Tschad, Zentralafrika, Gabun, Kongo-Brazzaville, Madagaskar)	<b>Associés d'outre-mer: Annuaire rétrospectif du commerce extérieur des États africains et malgache (1959-1966) — par pays</b> (vert-olive) allemand / français / italien / néerlandais / anglais (Mauritanie, Mali, Haute-Volta, Niger, Sénégal, Côte-d'Ivoire, Togo, Dahomey, Cameroun, Tchad, Rép. Centrafricaine, Gabon, Congo-Brazzaville, Madagascar)	7,50	11,50	1 250	7,25	100	—	—	—	—	—				
<b>Überseeische Assoziierte: Rückblickendes Jahrbuch des Außenhandels der AASM (1967-1969)</b> (olivgrün) deutsch / französisch / italienisch / niederländisch / englisch in 2 Bänden; je Heft	<b>Associés d'outre-mer: Annuaire rétrospectif du commerce extérieur des États africains et malgache (1967-1969)</b> (vert-olive) allemand / français / italien / néerlandais / anglais en 2 volumes, par numéro	7,50	11,50	1 250	7,25	100	—	—	—	—	—				
<b>Überseeische Assoziierte: Statistisches Jahrbuch der AASM (1969)</b> (olivgrün) französisch	<b>Associés d'outre-mer: Annuaire statistique des États africains et malgache (1969)</b> français	7,50	11,50	1 250	7,25	100	—	—	—	—	—				

**TITOLO**

**TITEL**

**TITLE**

**PUBBLICAZIONI PERIODICHE**

**PERIODIEKE UITGAVEN**

**PERIODICAL PUBLICATIONS**

**Statistiche generali (viola)**  
tedesco / francese / italiano / olandese / inglese  
11 numeri all'anno

**Algemene Statistiek (paars)**  
Duits / Frans / Italiaans / Nederlands / Engels  
11 nummers per jaar

**General Statistics (purple)**  
German / French / Italian / Dutch / English  
11 issues per year

**Annuario statistiche regionali (viola)**  
tedesco / francese / italiano / olandese / inglese

**Jaarboek — Regionale statistieken (paars)**  
Duits / Frans / Italiaans / Nederlands / Engels

**Yearbook Regional Statistics (purple)**  
German / French / Italian / Dutch / English

**Conti nazionali — Annuario (viola)**  
tedesco / francese / italiano / olandese / inglese

**Nationale rekeningen — Jaarboek (paars)**  
Duits / Frans / Italiaans / Nederlands / Engels

**National Accounts—Yearbook (purple)**  
German / French / Italian / Dutch / English

**Bilance dei pagamenti — Annuario (viola)**  
tedesco / francese / italiano / olandese / inglese

**Betalingsbalansen — Jaarboek (paars)**  
Duits / Frans / Italiaans / Nederlands / Engels

**Balances of Payments—Yearbook (purple)**  
German / French / Italian / Dutch / English

**Le entrate fiscali della CEE — Annuario (viola)**  
tedesco / francese

**De belastingopbrengsten in de EEG — Jaarboek (paars)**  
Duits / Frans

**Revenue from Taxation in the EEG—Yearbook (purple)**  
German / French

**Studi ed indagini statistiche**  
4 numeri all'anno

**Statistische studies en enquêtes**  
4 nummers per jaar

**Statistical Studies and Surveys**  
4 issues per year

**Statistiche generali**  
tedesco, francese, italiano, olandese, inglese  
edizione 1968/69  
edizione 1970 (da pubblicarsi all'inizio del 1971)

**Basistatistieken**  
Duits, Frans, Italiaans, Nederlands, Engels  
uitgave 1968/69  
uitgave 1970 (verschijnt begin 1971)

**Basic Statistics**  
German, French, Italian, Dutch, English  
1968/69 issue  
1970 issue (to be published at the beginning of 1971)

**Commercio estero: Statistica mensile (rosso)**  
tedesco / francese  
11 numeri all'anno

**Buitenlandse handel: Maandstatistiek (rood)**  
Duits / Frans  
11 nummers per jaar

**Foreign Trade: Monthly Statistics (red)**  
German / French  
11 issues per year

**Commercio estero: Tavole analitiche (NIMEXE) (rosso)**  
pubblicazione trimestrale  
tedesco / francese

**Buitenlandse handel: Analytische Tabellen (NIMEXE) (rood)**  
driemaandelijks  
Duits / Frans

**Foreign Trade: Analytical Tables (NIMEXE) (red)**  
quarterly  
German / French

Volume A — prodotti agricoli  
Volume B — prodotti minerali  
Volume C — prodotti chimici  
Volume D — materie plastiche, cuoio  
Volume E — legno, carta, sughero

Deel A — landbouwprodukten  
Deel B — minerale produkten  
Deel C — chemische produkten  
Deel D — plastische stoffen, leder  
Deel E — hout, papier, kurk

Volume A — Agricultural products  
Volume B — Mineral products  
Volume C — Chemical products  
Volume D — Plastic material, leather  
Volume E — Wood, paper, cork

Volume F — materie tessili, calzature

Deel F — textielstoffen, schoeisel

Volume F — Textiles, footwear

Volume G — pietra, gesso, ceramica, vetro

Deel G — steen, gips, keramiek, glas

Volume G — Articles of stone, of plaster, ceramic products, glass and glassware

Volume H — ghisa, ferro e acciaio

Deel H — gietijzer, ijzer en staal

Volume H — Iron and steel and articles thereof

Volume I — altri metalli comuni

Deel I — onedele metalen

Volume I — Base metals

Volume J — macchine ed apparecchi

Deel J — machines en toestellen

Volume J — Machinery and mechanical appliances

Volume K — materiale da trasporto

Deel K — vervoermaterieel

Volume K — Transport equipment

Volume L — strumenti di precisione, ottica

Deel L — precisie-instrumenten, optische toestellen

Volume L — Precision Instruments, optics

12 volumi, di 4 fascicoli ciascuno

12 delen van 4 afleveringen elk

12 volumes of 4 booklets each

**Commercio estero: Codice geografico comune (rosso)**  
tedesco / francese / italiano / olandese / inglese  
pubblicazione annuale

**Buitenlandse handel: Gemeenschappelijke landenlijst (rood)**  
Duits / Frans / Italiaans / Nederlands / Engels  
jaarlijks

**Foreign Trade: Standard Country Classification (red)**  
German / French / Italian / Dutch / English  
yearly

**Commercio estero: Prodotti CECA (rosso)**  
tedesco / francese / italiano / olandese  
pubblicazione annuale  
già pubblicati gli anni 1955-1968

**Buitenlandse handel: Produkten EGKS (rood)**  
Duits / Frans / Italiaans / Nederlands  
jaarlijks  
tot dusver verschenen: 1955-1968

**Foreign Trade: ECSC Products (red)**  
German / French / Italian / Dutch  
yearly  
previously published: 1955-1968

**Associati d'oltremare: Annuario retrospettivo del commercio estero del SAMA (1959-1966) — per paese (verde oliva)**  
tedesco / francese / italiano / olandese / inglese  
(Mauritania, Mali, Alto Volta, Niger, Senegal, Costa d'Avorio, Togo, Dahomey, Camerun, Ciad, Centrafrica, Gabon, Congo (Brazzaville), Madagascar)

**Overzeese Geassocieerden: Retrospectief jaarboek van de buitenlandse handel van de GASM (1959-1966) — per land (ollifgroen)**  
Duits / Frans / Italiaans / Nederlands / Engels  
(Mauretanië, Mali, Boven-Volta, Niger, Senegal, Ivoorkust, Togo, Dahomey, Kameroen, Tsjaad, Centraal-Afrika, Gaboen, Kongo (Brazzaville), Madagaskar)

**Overseas Associates: Retrospective Yearbook of Foreign Trade of the AASM by Country (1959-66) (olive-green)**  
German / French / Italian / English  
(Mauritania, Mali, Upper Volta, Niger, Senegal, Ivory Coast, Togo, Dahomey, Cameroon, Chad, Central African Republic, Gabon, Congo (Brazzaville), Madagascar)

**Associati d'oltremare: Annuario retrospettivo del commercio estero del SAMA (1967-1969) (verde oliva)**  
tedesco / francese / italiano / olandese / inglese  
2 numeri, prezzo unitario

**Overzeese Geassocieerden: Retrospectief jaarboek van de buitenlandse handel van de GASM (1967-1969) (ollifgroen)**  
Duits / Frans / Italiaans / Nederlands / Engels  
in 2 delen, per deel

**Overseas Associates: Retrospective Yearbook of Foreign Trade of the AASM (1967-1969) (olive-green)**  
German / French / Italian / Dutch / English  
2 volumes, each volume

**Associati d'oltremare: Annuario statistico del SAMA (1969) (verde oliva)**  
francese

**Overzeese Geassocieerden: Statistisch jaarboek voor de GASM (1969) (ollifgroen)**  
Frans

**Overseas Associates: Statistical Yearbook of the AASM (1969) (olive-green)**  
French

TITEL	TITRE	Preis Einzelnummer Price per issue Prezzo di ogni numero					Prix par numéro Prijs per nummer					Preis Jahresabonnement Price annual subscription Prezzo abbonamento annuo			Prix abonnement annuel Prijs jaarabonnement		
		DM	Ffr	Lit.	Fl	Fb	DM	Ffr	Lit.	Fl	Fb	DM	Ffr	Lit.	Fl	Fb	
<b>PERIODISCHE VERÖFFENTLICHUNGEN</b>	<b>PUBLICATIONS PÉRIODIQUES</b>																
<b>Energiestatistik (rubinfarben)</b> deutsch / französisch / italienisch / niederländisch / englisch vierteljährlich Jahrbuch (im Abonnement eingeschl.)	<b>Statistiques de l'énergie (rubis)</b> allemand / français / italien / néerlandais / anglais publication trimestrielle annuaire (compris dans l'abonnement)	7,50 13,—	11,50 20,—	1 250 2 180	7,25 12,60	100 175	37,—	56,—	6 250	36,50	500						
<b>Industriestatistik (blau)</b> deutsch / französisch / italienisch / niederländisch vierteljährlich Jahrbuch (im Abonnement eingeschl.)	<b>Statistiques Industrielles (bleu)</b> allemand / français / italien / néerlandais publication trimestrielle annuaire (compris dans l'abonnement)	5,50 9,50	8,50 14,—	930 1 560	5,40 9,—	75 125	22,—	33,50	3 750	22,—	300						
<b>Eisen und Stahl (blau)</b> deutsch / französisch / italienisch / niederländisch zweimonatlich Jahrbuch 1964, 1966, 1968, 1970 (nicht im Abonnement eingeschl.) Sonderveröffentlichung: Erläuterungen deutsch/französisch, italienisch/niederländisch jährlich (Ausgabe 1970 im Abonnement eingeschlossen; ab 1971 nicht im Abonnement eingeschlossen)	<b>Sidérurgie (bleu)</b> allemand / français / italien / néerlandais publication bimestrielle annuaire 1964, 1966, 1968, 1970 (non compris dans l'abonnement) Publication spéciale: Notes explicatives allemand/français, italien/néerlandais publication annuelle (édition 1970 comprise dans l'abonnement; à partir de 1971, non comprise)	5,50 9,50	8,50 14,—	930 1 560	5,40 9,—	75 125	27,50	41,70	4 680	27,30	375						
<b>Sozialstatistik (gelb)</b> deutsch / französisch / italienisch / niederländisch oder: deutsch / französisch 6 Hefte jährlich Jahrbuch (nicht im Abonnement eingeschlossen)	<b>Statistiques sociales (jaune)</b> allemand / français / italien / néerlandais ou: allemand / français 6 numéros par an annuaire (non compris dans l'abonnement)	7,50 9,50	11,50 14,—	1 250 1 560	7,25 9,—	100 125	29,25	44,50	5 000	29,—	400						
<b>Agrarstatistik (grün)</b> deutsch / französisch 8-10 Hefte jährlich	<b>Statistique agricole (vert)</b> allemand / français 8-10 numéros par an	5,50	8,50	930	5,40	75	33,—	50,—	5 620	32,50	450						
<b>Verkehrstatistik (karmesinrot)</b> deutsch / französisch / italienisch / niederländisch Jahrbuch	<b>Statistiques des transports (cramois)</b> allemand / français / italien / néerlandais annuaire	4,—	5,60	620	3,60	50	—	—	—	—	—						
<b>EINZELVERÖFFENTLICHUNGEN</b>	<b>PUBLICATIONS NON PÉRIODIQUES</b>																
<b>Sozialstatistik: Sonderreihe „Wirtschaftsrechnungen“ (gelb) (Ausgabe 1966/67)</b> deutsch / französisch und italienisch / niederländisch 7 Hefte, bestehend aus jeweils einem Text- und einem Tabellentext Einzelnummer Gesamtausgabe	<b>Statistiques sociales: Série spéciale «Budgets familiaux» (jaune) (édition 1966/67)</b> allemand / français et italien / néerlandais 7 numéros, comprenant chacun un exposé et des tableaux par numéro série complète	16,— 96,—	20,— 120,—	2 500 15 000	14,50 87,—	200 1 200	—	—	—	—	—						
<b>Sozialstatistik: Sonderreihe „Erhebung über die Struktur und Verteilung der Löhne“ (gelb)</b> 8 Hefte; je Hefte Gesamtausgabe	<b>Statistiques sociales: Série spéciale «Enquête sur la structure et la répartition des salaires» (jaune)</b> 8 volumes série complète	15,— 88,—	22,— 133,—	2 500 15 000	14,50 87,—	200 1 200	—	—	—	—	—						
<b>Agrarstatistik: Sonderreihe „Gründerhebung über die Struktur der landwirtschaftlichen Betriebe. Zusammenfassende Ergebnisse nach Erhebungsbezirken“</b> Erste Ausgabe von 13 Bänden (Benelux-Länder, Deutschland, Italien) je Hefte	<b>Statistique agricole: Série spéciale «Enquête de base sur la structure des exploitations agricoles. Résultats récapitulatifs par circonscription d'enquête»</b> Première tranche de 13 volumes (Pays du Benelux, Allemagne, Italie) par numéro	9,50	14,—	1 560	9,—	125	—	—	—	—	—						
<b>Allgemeine Statistik: Sonderreihe „Die Input-Output-Tabellen 1965“ (weiß)</b> französisch und Sprache des betreffenden Landes je Hefte Abonnement für die ersten 6 Bände	<b>Statistiques générales: Série spéciale «Les Tableaux Entrées-Sorties 1965» (blanc)</b> français et langue du pays concerné par numéro abonnement pour les 6 premiers vol.	11,— 51,30	16,70 77,80	1 870 8 750	11,— 51,—	150 700	—	—	—	—	—						
<b>Allgemeine Systematik der Wirtschaftszweige in den Europäischen Gemeinschaften (NACE)</b> deutsch / französisch und italienisch / niederländisch Ausgabe 1970	<b>Nomenclature générale des Activités économiques dans les Communautés européennes (NACE)</b> allemand / français et italien / néerlandais édition 1970	9,50	14,—	1 560	9,—	125	—	—	—	—	—						
<b>Internationales Warenverzeichnis für den Außenhandel (CST)</b> deutsch / französisch / italienisch / niederländisch	<b>Classification statistique et tarifaire pour le commerce international (CST)</b> allemand / français / italien / néerlandais	4,—	5,—	620	3,60	50	—	—	—	—	—						
<b>Einheitliches Güterverzeichnis für die Verkehrstatistik (NST) — Ausgabe 1968</b> deutsch / französisch / italienisch / niederländisch	<b>Nomenclature uniforme de marchandises pour les statistiques de transport (NST) — édition 1968</b> allemand / français / italien / néerlandais	4,—	5,—	620	3,60	50	—	—	—	—	—						
<b>Harmonisierte Nomenklatur für die Außenhandelsstatistiken der EWG-Länder (NIMEXE)</b> deutsch / französisch / italienisch / niederländisch Vollständiger Text — Ausgabe 1969 + Sonderheft 1970	<b>Nomenclature harmonisée pour les statistiques du commerce extérieur des pays de la CEE (NIMEXE)</b> allemand / français / italien / néerlandais Texte intégral — édition 1969 + supplément 1970	60,—	75,—	9 370	54,50	750	—	—	—	—	—						



**TITOLO**

**TITEL**

**TITLE**

**PUBBLICAZIONI PERIODICHE**

**Statistiche dell'energia (rubino)**  
tedesco / francese / italiano / olandese / inglese  
pubblicazione trimestrale  
annuario (compreso nell'abbonamento)

**Statistiche dell'industria (blu)**  
tedesco / francese / italiano / olandese  
pubblicazione trimestrale  
annuario (compreso nell'abbonamento)

**Siderurgia (blu)**  
tedesco / francese / italiano / olandese  
pubblicazione bimestrale  
annuario 1964, 1966, 1968, 1970 (non compreso  
nell'abbonamento)

**Pubblicazione speciale:**  
Note esplicative  
tedesco/francese e italiano/olandese  
pubblicazione annuale (edizione 1970 compresa nel-  
l'abbonamento; a partire dal 1971, non compresa  
nell'abbonamento)

**Statistiche sociali (giallo)**  
tedesco / francese / italiano / olandese  
o tedesco / francese  
6 numeri all'anno  
annuario (non compreso nell'abbonamento)

**Statistica agraria (verde)**  
tedesco / francese  
8-10 numeri all'anno

**Statistica dei trasporti (cremisi)**  
tedesco / francese / italiano / olandese  
annuario

**PUBBLICAZIONI NON PERIODICHE**

**Statistiche sociali: Serie speciale «Bilanci fami-  
liari» (giallo) (edizione 1966/67)**  
tedesco / francese e italiano / olandese  
7 numeri, comprendenti ciascuno un testo e  
tabelle  
prezzo unitario  
prezzo della serie completa

**Statistiche sociali: Serie speciale «Indagine sulla  
struttura e sulla ripartizione dei salari» (giallo)**  
8 volumi — prezzo unitario  
prezzo della serie completa

**Statistica agraria: Serie speciale «Indagine di  
base sulla struttura delle aziende agricole. Risultati  
rassuntivi per circoscrizione d'indagine»**  
(Paesi del Benelux, Germania, Italia)  
prezzo unitario

**Statistiche generali: Serie speciale «Tavole Input-  
Output 1965» (bianco)**  
francese + lingua del paese in oggetto  
prezzo unitario  
abbonamento per i primi 6 volumi

**Nomenclatura generale delle attività economiche  
nelle Comunità europee (NACE)**  
tedesco / francese e italiano / olandese  
edizione 1970

**Classificazione statistica e tariffaria per il com-  
mercio internazionale (CST)**  
tedesco / francese / italiano / olandese

**Nomenclatura uniforme delle merci per la stati-  
stica dei trasporti (NST) — edizione 1968**  
tedesco / francese / italiano / olandese

**Nomenclatura armonizzata per le statistiche del  
commercio estero dei paesi della CEE  
(NIMEXE)**  
tedesco / francese / italiano / olandese  
Testo integrale — Edizione 1969 + Supplementi  
1970

**PERIODIEKE UITGAVEN**

**Energiestatistiek (robin)**  
Duits / Frans / Italiaans / Nederlands / Engels  
driemaandelijks  
jaarboek (inbegrepen in het abonnement)

**Industriestatistiek (blauw)**  
Duits / Frans / Italiaans / Nederlands  
driemaandelijks  
jaarboek (inbegrepen in het abonnement)

**Ijzer en staal (blauw)**  
Duits / Frans / Italiaans / Nederlands  
tweemaandelijks  
jaarboek 1964, 1966, 1968, 1970 (niet inbegrepen  
in het abonnement)

**Speciale uitgave:**  
Toelichting  
Duits/Frans, Italiaans/Nederlands  
Jaarlijks (uitgave 1970 is begrepen in het abonne-  
ment); vanaf 1971 niet begrepen in het abonne-  
ment)

**Sociale statistiek (geel)**  
Duits / Frans / Italiaans / Nederlands  
of Duits / Frans  
6 nummers per jaar  
jaarboek (niet inbegrepen in het abonnement)

**Landbouwstatistiek (groen)**  
Duits / Frans  
8-10 nummers per jaar

**Vervoerstatistieken (karmozijn)**  
Duits / Frans / Italiaans / Nederlands  
jaarboek

**NIET-PERIODIEKE UITGAVEN**

**Sociale statistiek: bijzondere reeks „Budget-  
onderzoek” (geel) (uitgave 1966/67)**  
Duits / Frans en Italiaans / Nederlands  
7 nummers met elk een tekstgedeelte en een  
tabelgedeelte  
per nummer  
gehele reeks

**Sociale statistiek: bijzondere reeks „Enquête naar  
de structuur en de verdeling der lonen” (geel)**  
verschijnt in 8 delen — per nummer  
volledige reeks

**Landbouwstatistiek: bijzondere reeks „Basisen-  
quête inzake de structuur van de landbouwbe-  
drijven. Samengevatte resultaten per enquête-  
gebied”**  
Eerste serie van 13 delen (Beneluxlanden, Duits-  
land, Italië)  
per nummer

**Algemene statistiek: bijzondere reeks „Input-  
Output tabellen 1965” (wit)**  
Frans + de taal van het betrokken land  
per nummer  
abonnement voor de eerste 6 delen

**Algemene systematische bedrijfsindeling in de  
Europese Gemeenschappen (NACE)**  
Duits / Frans en Italiaans / Nederlands  
uitgave 1970

**Classificatie voor statistiek en tarief van de  
Internationale handel (CST)**  
Duits / Frans / Italiaans / Nederlands

**Eenvormige goederennomenclatuur voor de ver-  
voerstatistieken (NST) — Uitgave 1968**  
Duits / Frans / Italiaans / Nederlands

**Geharmoniseerde nomenclatuur voor de sta-  
tistieken van de buitenlandse handel van de  
Lid-Staten van de EEG (NIMEXE)**  
Duits / Frans / Italiaans / Nederlands  
Volledige tekst — Uitgave 1969 + Supplement  
1970

**PERIODICAL PUBLICATIONS**

**Energy Statistics (ruby)**  
German / French / Italian / Dutch / English  
quarterly  
Yearbook (included in the subscription)

**Industrial Statistics (blue)**  
German / French / Italian / Dutch  
quarterly  
Yearbook (included in the subscription)

**Iron and Steel (blue)**  
German / French / Italian / Dutch  
bimonthly  
Yearbook 1964, 1966, 1968, 1970 (not included in  
the subscription)

**Special issue:**  
Explanatory Notes  
German/French, Italian/Dutch  
yearly publication (1970 edition included in the  
subscription; 1971 and following editions not in-  
cluded in the subscription)

**Social Statistics (yellow)**  
German / French / Italian / Dutch  
or German / French  
6 issues yearly  
Yearbook (not included in the subscription)

**Agricultural Statistics (green)**  
German / French  
8-10 issues yearly

**Transport Statistics (crimson)**  
German / French / Italian / Dutch  
Yearbook

**NON PERIODICAL PUBLICATIONS**

**Social Statistics: Special Series of Economic  
Accounts (yellow) (1966/67 edition)**  
German / French and Italian / Dutch  
7 issues, each containing text and tables  
per issue  
whole series

**Social Statistics: Special Series “Survey on the  
structure and distribution of wages” (yellow)**  
8 volumes — per issue  
complete series

**Agricultural Statistics: Special Series “Basis  
survey on the structure of agricultural holdings.  
Summary results according to survey areas”**  
First issue of 13 volumes (Benelux countries, Ger-  
many, Italy)  
per issue

**General Statistics: Special Series “The Input-  
Output Tables 1965” (white)**  
French + the language of the country concerned  
per issue  
The series of the first 6 issues

**General nomenclature of Economic Activities  
in the European Communities (NACE)**  
German / French and Italian / Dutch  
1970 issue

**Statistical and Tariff Classification for Inter-  
national Trade (CST)**  
German / French / Italian / Dutch

**Standard Goods Nomenclature for Transport  
Statistics (NST) — 1968 Issue**  
German / French / Italian / Dutch

**Harmonized Nomenclature for the Foreign Trade  
Statistics of the EEC-Countries (NIMEXE)**  
German / French / Italian / Dutch  
Full text — 1969 issue + supplement 1970

