



**DE EUROPÆISKE FÆLLESSKABERS STATISTISKE KONTOR
STATISTISCHES AMT DER EUROPÄISCHEN GEMEINSCHAFTEN
STATISTICAL OFFICE OF THE EUROPEAN COMMUNITIES
OFFICE STATISTIQUE DES COMMUNAUTÉS EUROPÉENNES
ISTITUTO STATISTICO DELLE COMUNITÀ EUROPEE
BUREAU VOOR DE STATISTIEK DER EUROPESE GEMEENSCHAPPEN**

Luxembourg, Centre Européen, Boîte postale 1907 — Tél. 47941, Téléx: Comeur Lu 3423
1049 Bruxelles, Bâtiment Berlaymont, Rue de la Loi 200 (Bureau de liaison) — Tél. 735 80 40

Denne publikation kan fås gennem de salgssteder, som er nævnt på bagsiden af dette hæfte.

Diese Veröffentlichung ist bei den auf der Rückseite des Einbandes aufgeführten Vertriebsstellen erhältlich.

This publication is obtainable from the sales agents mentioned on the back of the cover.

Pour obtenir cette publication, prière de s'adresser aux bureaux de vente dont les adresses sont indiquées au dos de la couverture.

Per ottenere questa pubblicazione, si prega di rivolgersi agli uffici di vendita i cui indirizzi sono indicati sul dorso della copertina.

Deze publikatie is verkrijgbaar bij de verkoopkantoren waarvan de adressen op de omslag vermeld zijn.

**LANDBRUGSSTATISTIK
AGRARSTATISTIK
AGRICULTURAL STATISTICS
STATISTIQUE AGRICOLE
STATISTICA AGRARIA
LANDBOUWSTATISTIEK**

SPECIALHÆFTE · SONDERHEFT · SPECIAL NUMBER · NUMÉRO SPÉCIAL · NUMERO SPECIALE · SPECIAAL NUMMER

S 11

addendum
S 5/1973

Salgspriser for dyr og animalske produkter
Verkaufspreise für Tiere und tierische Produkte
Selling prices for animals and animal products
Prix de vente d'animaux et produits animaux
Prezzi di vendita di animali e prodotti animali
Verkooprijzen voor dieren en dierlijke produkten

1975 – No. 5

6-8 hæfter pr. år
6-8 Hefte jährlich
6-8 issues yearly
6-8 numéros par an
6-8 fascicoli all'anno
6-8 nummers per jaar

Manuskript abgeschlossen im Dezember 1975
Manuscrit terminé en décembre 1975

INHALTSVERZEICHNIS

TABLE OF CONTENTS

Vorbemerkungen
Umrechnungskurse
Mehrwertsteuersätze
Verwendete Zeichen und Abkürzungen

VI - XI
XII - XIII
XIV - XX
XXI - XXIII

Introductory remarks
Conversion rates
Rates of the value added tax
Symbols and abbreviations used

Teil/Part
Preise
Prices
I II

Preisbestimmende Merkmale
Characteristics which determine the prices

Seite/Page

A. Rinder

A. Cattle

- A 1 Lebendschlachtrinder
 - A 1.1 Kälber
 - A 1.2 Jungrinder
 - A 1.3 Färsen
 - A 1.4 Ochsen
 - A 1.5-7 Kühe
- A 2 Geschlachtete Rinder
 - A 2.1 Kälber (Schlachtkörper)
 - A 2.2-3 Großrinder (Schlachtkörper)
 - A 2.4 Großrinder (Vorderviertel)
 - A 2.5 Großrinder (Hinterviertel)
- A 3 Nutz- und Zuchtvieh Rinder
 - A 3.1-2 Kälber
 - A 3.3 Jungrinder
 - A 3.4 Färsen

- A 1 Live cattle for slaughter
 - A 1.1 Calves
 - A 1.2 Young cattle
 - A 1.3 Heifers
 - A 1.4 Bullocks
 - A 1.5-7 Cows
- A 2 Slaughtered cattle
 - A 2.1 Calves (carcasses)
 - A 2.2-3 Heavy cattle (carcasses)
 - A 2.4 Heavy cattle (forequarter)
 - A 2.5 Heavy cattle (hindquarter)
- A 3 Store cattle
 - A 3.1-2 Calves
 - A 3.3 Young cattle
 - A 3.4 Heifers

B. Schweine

B. Pigs

- B 1 Lebendschlachtschweine
 - B 1.1-2 Schweine
- B 2 Geschlachtete Schweine
 - B 2.1 Schweine (Schlachtkörper)
 - B 2.2 Kotelettstränge
 - B 2.3 Schinken
 - B 2.4 Bäuche
- B 3 Nutz- und Zuchtvieh Schweine
 - B 3.1 Ferkel

- B 1 Pigs for slaughter
 - B 1.1-2 Pigs
- B 2 Slaughtered pigs
 - B 2.1 Pigs (carcasses)
 - B 2.2 Loin
 - B 2.3 Hams
 - B 2.4 Bellies (streaky)
- B 3 Store pigs
 - B 3.1 Piglets

C. Schafe

C. Sheep

- C 1 Lebendschlachtschafe
 - C 1.1 Junglämmer
 - C 1.2 Stallmastlämmer
 - C 1.3 Weidemastlämmer
 - C 1.4 Schafe
- C 2 Geschlachtete Schafe
 - C 2.1 Lämmer und Schafe (Schlachtkörper)

- C 1 Sheep for slaughter
 - C 1.1 Young lambs
 - C 1.2 Stall-fed lambs
 - C 1.3 Pastured lambs
 - C 1.4 Hoggets
- C 2 Slaughtered sheep
 - C 2.1 Lambs and sheep (carcasses)

D. Geflügel

D. Poultry

- D 1 Lebendgeflügel
 - D 1.1-3 Jungmasthähnchen
- D 2 Geschlachtetes Geflügel
 - D 2.1-2 Jungmasthähnchen
 - D 2.3 Suppenhühner
 - D 2.4 Enten

- D 1 Live poultry
 - D 1.1-3 Chickens
- D 2 Slaughtered poultry
 - D 2.1-2 Chickens
 - D 2.3 Boiling fowls
 - D 2.4 Ducks

D 2.5 Gänse, Puten, Puter

2 56

D 2.5 Geese, turkey-hens, turkey-cocks

E. Andere

E. Others

- E 1 Pferde
- E 2 Kaninchen

4 58

E 1 Horses

6 60

E 2 Rabbits

VGL SONDERHEFT S 5 - 1973
SEE SPECIAL NUMBER S 5 - 1973

SOMMAIRE

Remarques préliminaires
Taux de conversion
Taux de la taxe sur la valeur ajoutée
Signes et abréviations employés

VI - XI
XII - XIII
XIV - XX
XXI - XXIII

Partie/Parte

Prix
Prezzi

I II

Page/Pagina

A. Bovins

- A 1 Bovins de boucherie vivants
A 1.1 Veaux
A 1.2 Jeunes bovins
A 1.3 Génisses
A 1.4 Bœufs
A 1.5-7 Vaches
- A 2 Bovins abattus
A 2.1 Veaux (carcasses)
A 2.2-3 Gros bovins (carcasses)
A 2.4 Gros bovins (quartier avant)
A 2.5 Gros bovins (quartier de derrière)
- A 3 Bovins d'élevage
A 3.1-2 Veaux
A 3.3 Jeunes bovins
A 3.4 Génisses

B. Porcins

- B 1 Porcins de boucherie vivants
B 1.1-2 Porcs
- B 2 Porcins abattus
B 2.1 Porcs (carcasses)
B 2.2 Longes
B 2.3 Jambons
B 2.4 Poitrines
- B 3 Porcins d'élevage
B 3.1 Porcelets

C. Ovins

- C 1 Ovins de boucherie vivants
C 1.1 Agnelets
C 1.2 Agneaux de bergerie
C 1.3 Agneaux d'herbe
C 1.4 Moutons
- C 2 Ovins abattus
C 2.1 Agneaux et moutons (carcasses)

D. Volailles

- D 1 Volailles vivantes
D 1.1-3 Poulets
- D 2 Volailles abattues
D 2.1-2 Poulets
D 2.3 Poules de réforme
D 2.4 Canards

D 2.5 Oies, dindes, dindons

E. Autres

- E 1 Chevaux
E 2 Lapins

VOIR NUMÉRO SPÉCIAL S 5 - 1973
VEDERE NUMERO SPECIALE S 5 - 1973

SOMMARIO

Premessa
Tassi di conversione
Imposta valore aggiunto
Segni e abbreviazioni convenzionali

Caractéristiques déterminantes des prix
Caratteristiche determinanti dei prezzi

A. Bovini

- A 1 Bovini vivi da macello
A 1.1 Vitelli
A 1.2 Vitelloni
A 1.3 Manze
A 1.4 Buoi
A 1.5-7 Vacche
- A 2 Bovini macellati
A 2.1 Vitelli (mezzene)
A 2.2-3 Bovini adulti (mezzene)
A 2.4 Bovini adulti (quarto anteriore)
A 2.5 Bovini adulti (quarto posteriore)
- A 3 Bovini per allevamento
A 3.1-2 Vitelli
A 3.3 Bovini giovani
A 3.4 Manze

B. Suini

- B 1 Suini vivi da macello
B 1.1-2 Suini
- B 2 Suini macellati
B 2.1 Suini (mezzene)
B 2.2 Lombate
B 2.3 Prosciutti
B 2.4 Pancette (ventresche)
- B 3 Suini per allevamento
B 3.1 Lattonzoli

C. Ovini

- C 1 Ovini vivi da macello
C 1.1 Agnellini
C 1.2 Agnelli d'ovile
C 1.3 Agnelli da pascolo
C 1.4 Montoni
- C 2 Ovini macellati
C 2.1 Agnelli e agnelloni (mezzene)

D. Pollame

- D 1 Pollame vivo
D 1.1-3 Polli
- D 2 Pollame macellato
D 2.1-2 Polli
D 2.3 Galline di riforma
D 2.4 Anatre

D 2.5 Oche, tacchine, tacchini

E. Altri

- E 1 Cavalli
E 2 Conigli

TIERISCHE ERZEUGNISSE

F. Milch		
F 1 Rohmilch 3,7 %	10	64
F 2 Rohmilch, realer Fettgehalt	12	66
G. Eier		
G 1-4 Frische Eier	14	68
H. Milcherzeugnisse		
H 1 Vollmilch zur menschlichen Ernährung	22	76
H 2 Kondensmilch, ungezuckert	24	78
H 3 Kondensmilch, gezuckert	24	78
H 4 Sahne	26	80
H 5 Magermilchpulver, nicht denaturiert	28	82
H 6 Magermilchpulver, denaturiert	30	84
H 7 Magermilch, für Futterzwecke	32	86
H 8 Butter	34	88
H 9 Käse	—	90
H 9.1 Käse (D)	36	92
H 9.2 Käse (F)	38	94
H 9.3 Käse (I)	40	96
H 9.4 Käse (N) (B)	42	98
H 9.5 Käse (UK) (IRL) (DK)	44	100
J. Andere		
J 1.1 Rohhäute von Rindern	46	102
J 1.2 Rohhäute von Rindern und Schafen	48	104
J 2 Rohwolle	51	106
J 3 Honig	51	108
J 4 Schweineschmalz	52	110
Quellenverzeichnis		112

ANIMAL PRODUCTS

F. Milk	
F 1 Raw milk 3,7 %	
F 2 Raw milk, actual fat content	
G. Eggs	
G 1-4 Fresh eggs	
H. Dairy products	
H 1 Whole milk for human consumption	
H 2 Condensed milk, unsweetened	
H 3 Condensed milk, sweetened	
H 4 Cream	
H 5 Skimmed milk in powder form not denatured	
H 6 Skimmed milk in powder form denatured	
H 7 Skimmed milk for animal feed	
H 8 Butter	
H 9 Cheese	
H 9.1 Cheese (D)	
H 9.2 Cheese (F)	
H 9.3 Cheese (I)	
H 9.4 Cheese (N) (B)	
H 9.5 Cheese (UK) (IRL) (DK)	
J. Others	
J 1.1 Raw hides of cattle	
J 1.2 Raw hides of cattle and sheep	
J 2 Raw wool	
J 3 Honey	
J 4 Lard of pork	
Sources	

PRODUITS ANIMAUX

F. Lait		
F 1 Lait cru 3,7 %	10	64
F 2 Lait cru, teneur réelle en MG	12	66
G. Œufs		
G 1-4 Œufs frais	14	68
H. Produits laitiers		
H 1 Lait entier de consommation	22	76
H 2 Lait condensé, non sucré	24	78
H 3 Lait condensé, sucré	24	78
H 4 Crème	26	80
H 5 Lait écrémé en poudre non dénaturé	28	82
H 6 Lait écrémé en poudre dénaturé	30	84
H 7 Lait écrémé pour l'alimentation animale	32	86
H 8 Beurre	34	88
H 9 Fromage	—	90
H 9.1 Fromage (D)	36	92
H 9.2 Fromage (F)	38	94
H 9.3 Fromage (I)	40	96
H 9.4 Fromage (N) (B)	42	98
H 9.5 Fromage (UK) (IRL) (DK)	44	100
J. Autres		
J 1.1 Peaux brutes de bovins	46	102
J 1.2 Peaux brutes de bovins et ovins	48	104
J 2 Laine brute	51	106
J 3 Miel	51	108
J 4 Saindoux	52	110
Sources	112	

PRODOTTI ANIMALI

F. Latte		
F 1 Latte intero 3,7 %		
F 2 Latte intero, tenore reale in MG		
G. Uova		
G 1-4 Uova fresche		
H. Prodotti lattiero-caseari		
H 1 Latte intero per consumo diretto		
H 2 Latte condensato, senza zucchero		
H 3 Latte condensato, zucchero		
H 4 Crema		
H 5 Latte scremato in polvere non denaturato		
H 6 Latte scremato in polvere denaturato		
H 7 Latte scremato per alimentazione animale		
H 8 Burro		
H 9 Formaggio		
H 9.1 Formaggio (D)		
H 9.2 Formaggio (F)		
H 9.3 Formaggio (I)		
H 9.4 Formaggio (N) (B)		
H 9.5 Formaggio (UK) (IRL) (DK)		
J. Altri		
J 1.1 Pelli grezze di bovini		
J 1.2 Pelli grezze di bovini e ovini		
J 2 Lana grezza		
J 3 Miele		
J 4 Sugna		
Fonti		

VORBEMERKUNGEN

1. Im Rahmen seiner Bemühungen, die Agrarstatistik weiter auszubauen, hat EUROSTAT 1973/1974 seine Berichterstattung über die bereits früher behandelten Bereiche vervollständigt und verbessert.

So veröffentlicht EUROSTAT zur Erweiterung der Information über die Verkaufspreise das vorliegende Sonderheft S 11 „Verkaufspreise für Tiere und tierische Produkte“. Dieses Heft kann als Ergänzung zu Heft S 5/1973 „Tiere und Fleisch“ angesehen werden. Aus diesem Grund folgt die Kodifizierung dieser Veröffentlichung der Reihe S 5.

Zu den tierischen Produkten gehören:

- frühere Reihen (Milch, Eier, Butter), die unter anderem des Beitritts der drei neuen Mitgliedsländer wegen erneut veröffentlicht werden;
- neue Reihen wie:
Milch in verschiedenen Formen (Voll-, Kondens-, Magermilch),
Sahne,
Käse,
Rohhäute,
verschiedene Erzeugnisse (Wolle, Honig usw.).

Die veröffentlichten Preise beziehen sich auf den Zeitraum von 1969 bis 1974 einschließlich. Ab 1976 werden die meisten dieser Preise monatlich im Heft „Verkaufspreise landwirtschaftlicher Produkte“ fortgeschrieben, während dies bei anderen Produkten nur alle zwei Jahre im Heft „Agrarstatistik“ der Fall sein wird.

Trotz unserer wiederholten Auskunftersuchen und der den nationalen Dienststellen eingeräumten Zeit ist es uns nicht immer möglich gewesen, die in vorausgegangenen Sitzungen versprochenen Daten vorzulegen.

Anstatt in einigen Fällen aber eine Reihe, in der nur ein oder zwei Länder vertreten waren, zu streichen, haben wir aus zahlreichen Gründen deren Beibehaltung vorgezogen, namentlich um

- die übermittelten Angaben nach außen zu verbreiten;
- unsere Ziele zur Unterstützung derjenigen bekanntzugeben, die damit beschäftigt sind, die Lücken auszufüllen;
- diejenigen, denen bekannt ist, wie eine Lücke ausgefüllt werden könnte, zu veranlassen, uns ihre Beobachtung mitzuteilen;
- die bessere Kenntnis der Sachlage zu erleichtern.

2. Diese Statistik zielt in erster Linie auf einen *räumlichen Vergleich* ab. Dies bedeutet, daß sich die Preisangaben für die einzelnen Länder auf genau *die gleichen preisbestimmenden Merkmale*¹⁾ beziehen müssen. Wichtigstes Kriterium bei der Auswahl der Preisreihen muß also die *Identität* der Produkte und der übrigen preisbestimmenden Merkmale sein.

PRELIMINARY REMARKS

1. In 1973—1974, in its endeavour to extend the scope of agricultural statistics, EUROSTAT amplified and improved its information on sectors covered previously.

In the spirit of this aim and in order to provide further information on selling prices EUROSTAT is publishing this special number S 11 under the title 'Selling prices for animals and animal products'.

This number may be considered complementary to S 5 'Animals and meat' published in 1973. For this reason the codification of the series in S 11 follows that of those in S 5.

The animal products include:

- old series (milk, eggs, butter) published again for reasons which also include the adhesion of the three new Member States;
- new series such as:
milk in different forms (whole, condensed, skimmed),
cream,
cheese,
raw hides and skins,
various products (wool, honey, etc).

The prices published here cover the period 1969—1974 inclusive. From 1976 updating of most of these prices will be done monthly in 'Selling Prices of Agricultural Products' while others will be updated every two years in 'Agricultural Statistics'.

Despite our repeated requests and the time which the national offices were allowed, we have not always been able to present the data which we had been promised at earlier meetings.

Rather than omit in some cases a series in which data from only one or two countries were shown, we preferred to retain it for several reasons.

Among these were:

- so as to publish the data which we received;
- so as to make our objectives known in order to encourage those who are working to fill the gaps;
- so as to encourage a response from those who have information which may fill a gap;
- so as to promote a greater awareness of the present situation.

2. These statistics are primarily intended to establish a *spatial comparison*, which means that the price indicators for the various countries should relate exactly to *the same characteristics determining prices*¹⁾. The main criterion for the choice of the price series should therefore be the *identity* of the products and other charac-

¹⁾ Vgl. S. Guckes: „Ein System der Agrarpreisstatistik für die EG“, EUROSTAT, Agrarstatistische Studie Nr. 9/1970, Ziff. 2.4.

¹⁾ See S. Guckes: 'A system of agricultural price statistics for the Community', SOEC, Studies in Agricultural Statistics No 9/1970, under 2.4.

REMARQUES PRÉLIMINAIRES

1. Dans le cadre de ses travaux en vue d'élargir la statistique agricole, l'EUROSTAT a, en 1973/1974, complété et amélioré ses informations concernant des domaines déjà abordés antérieurement.

C'est ainsi que, pour élargir les observations concernant les prix de vente, l'EUROSTAT publie ce numéro spécial S 11 « Prix de vente d'animaux et produits animaux ». Ce numéro peut être considéré comme le complément du S 5—1973 « Animaux et viandes ». C'est pourquoi les séries du S 11 voient leur codification succéder à celles du S 5.

Parmi les produits animaux, on trouve :

- des séries anciennes (lait, œufs, beurre) republiées en raison entre autres de l'adhésion des trois nouveaux pays membres,
- des séries nouvelles comme :
des laits sous différents états (entier, condensé, écrémé),
de la crème,
des fromages,
des peaux brutes,
des produits divers (laine, miel, etc.).

Les prix publiés couvrent la période allant de 1969 à 1974 inclus. A partir de 1976 l'actualisation de la plupart de ces prix sera effectuée mensuellement dans le « Prix de vente de produits agricoles », alors que d'autres ne le seront que tous les deux ans dans « Statistiques agricoles ».

Malgré nos demandes réitérées et le temps octroyé aux institutions nationales, il ne nous a pas toujours été possible de présenter les données qui nous avaient été promises lors de réunions antérieures.

Plutôt que de supprimer dans quelques cas une série où seulement un ou deux pays étaient présents, nous avons préféré la maintenir pour de nombreuses raisons et entre autres :

- extérioriser les informations transmises ;
- faire connaître nos objectifs afin de stimuler les efforts de ceux qui travaillent à en combler les lacunes ;
- inciter ceux qui auraient connaissance d'une observation permettant de combler une lacune, à nous en faire part ;
- faciliter une meilleure prise de conscience de l'état de la situation.

2. Cette statistique vise en premier lieu à établir une *comparaison spatiale*, ce qui signifie que les indications de prix pour les divers pays doivent se rapporter exactement *aux mêmes caractéristiques déterminant les prix*¹⁾. Le critère principal pour le choix des séries de prix doit donc être *l'identité* des produits et des autres caractéristiques déterminant le prix.

¹⁾ Voir Guckes, S.: « Un système de statistiques des prix agricoles pour la CE », EUROSTAT, Études de statistique agricole, n° 9/1970, sous 2.4.

PREMESSA

1. Nel quadro dei lavori che mirano ad estendere le statistiche dell'agricoltura, l'EUROSTAT ha migliorato e completato, nel 1973—1974, le informazioni su taluni settori già considerati precedentemente.

Per ampliare le osservazioni concernenti i prezzi di vendita, l'EUROSTAT pubblica questo numero speciale S 11 « Prezzi di vendita di animali e prodotti animali », che può essere considerato come il complemento della pubblicazione S 5/1973 « Animali e carni »; per questo motivo la codificazione delle serie del presente fascicolo segue e completa quelle del fascicolo S 5.

Tra i prodotti animali si trovano :

- serie precedenti (latte, uova, burro), che vengono nuovamente pubblicate, tra l'altro in seguito all'adesione dei tre nuovi paesi membri,
- serie nuove, quali :
latte sotto diverse forme (intero, condensato, scremato),
panna,
formaggi,
pelli grezze,
prodotti vari (lana, miele . . .).

I prezzi pubblicati riguardano il periodo dal 1969 al 1974 compreso. A partire dal 1976, l'aggiornamento della maggior parte di questi prezzi sarà effettuato mensilmente nella pubblicazione « Prezzi di vendita dei prodotti agricoli »; altri prezzi saranno invece aggiornati solo con frequenza biennale nelle « Statistiche agricole ».

Nonostante le nostre ripetute richieste e il tempo concesso alle istituzioni nazionali, non ci è sempre stato possibile presentare i dati che ci erano stati promessi nel corso di riunioni anteriori.

Piuttosto che sopprimere in alcuni casi una serie nella quale erano presenti solo uno o due paesi, abbiamo preferito mantenerla per numerose ragioni e tra l'altro per :

- esteriorizzare le informazioni trasmesse ;
- rendere noti i nostri obiettivi per stimolare coloro che si adoperano per colmare le lacune ;
- incitare coloro che fossero a conoscenza di un'osservazione che permetta di colmare una lacuna, a farcene partecipi ;
- facilitare una miglior presa di coscienza dello stato attuale della situazione.

2. La presente statistica tende innanzitutto a stabilire un *raffronto spaziale*; ciò significa che i prezzi indicati per i vari paesi devono riferirsi esattamente alle *stesse caratteristiche determinanti dei prezzi*¹⁾.

¹⁾ Si veda Guckes, S.: « Un système de statistique des prix agricoles pour la CE », EUROSTAT, Études de statistique agricole, n. 9/1970, punto 2.4.

Das hat zur Folge, daß die für die einzelnen Länder berücksichtigten Produkte nicht immer gleichzeitig auch die repräsentativsten (im Sinne von „gängigsten“) sind.

Von dieser allgemeinen Arbeitsregel haben wir eine Ausnahme machen müssen, und zwar bei den Käsesorten.

Hier haben wir eine zweifache Klassifizierung vorgenommen:

- Die erste (die im Rahmen der statistischen Erhebungen über Milch und Milcherzeugnisse verwendet wurde) beruht hauptsächlich auf dem Wassergehalt der fettfreien Masse der Käse und umfaßt:¹⁾
 1. Hartkäse,
 2. Schnittkäse,
 3. Edelpilzkäse,
 4. Weichkäse,
 5. Sonstige Käsesorten,
 6. Frischkäse,
 7. Schmelzkäse.
- Die zweite (in eckigen Klammern) stützt sich auf die Richtlinie (EWG) Nr. 823/68 des Rates vom 28. Juni 1968 zur Festlegung der Erzeugnisgruppen und der besonderen Vorschriften im internationalen Warenaustausch für den Sektor Milch und Milcherzeugnisse.

Vom Ziel der Identität der Produkte abweichend, haben wir uns für *eine größere Repräsentativität* entschieden und die Mitgliedsländer gebeten, von höchstens neun einheimischen Käsesorten die in ihrem Land gängigsten Erzeugnisse auszuwählen.

Anhand der übermittelten Daten haben wir diese Erzeugnisse nach dem in den statistischen Erhebungen verwendeten Einstufungssystem zusammengefaßt. Nur unter der Überschrift „Produktdefinition“, Punkt 1 der preisbestimmenden Merkmale, ist diese versuchsweise Klassifizierung durchgeführt worden. Bei dem Teil „Preise“ bleiben die Angaben jedoch nach Ländern zusammengefaßt.

Was alle übrigen in dem vorliegenden Heft enthaltenen Erzeugnisse betrifft, so sind wir uns bewußt, daß es illusorisch wäre, eine Identität im strengen Sinne erreichen zu wollen. Alles, was versucht werden kann, ist die Erstellung von relativ vergleichbaren Preisreihen und die möglichst detaillierte und genaue Angabe der den direkten Ländervergleich beeinträchtigenden Faktoren im „Katalog der preisbestimmenden Merkmale“.

3. An zweiter Stelle soll diese Statistik auch den *zeitlichen Preisvergleich* ermöglichen.

teristics determining prices. It follows that the products used for the different countries are not always necessarily the most representative (in the sense of the 'most current'). One exception has to be made to this general working rule: cheeses.

These are classified in two ways:

- the first (used for statistical surveys on milk and milk products) is based mainly on the water content in the nonfat portion of cheeses and is as follows:¹⁾
 1. hard cheeses,
 2. semi-soft cheeses,
 3. blue-veined cheeses,
 4. soft cheeses,
 5. other cheeses,
 6. fresh cheeses,
 7. processed cheeses.
- the second (in square brackets) is based on Council Regulation (EEC) No 823/68 of 28 June 1968 determining the groups of products and the special provisions for the international exchange of milk and milk products.

Discarding the objective of product identity, we decided upon greater *representativeness* and asked the Member States to select a maximum of nine home cheeses most commonly produced in their territory.

On the basis of the information which we received, we divided these products according to the classification system used in statistical surveys. It is only under the heading 'Definition of products', point 1 of the characteristics which determine prices, that this attempted classification has been achieved. With regard to prices, the data are still grouped by country.

As far as the other products included in this number are concerned, we realize that it would be illusory to attempt to achieve an identity in the strict sense of the word. All that we can attempt to do is to draw up relatively comparable price series and to indicate in the 'Catalogue of the characteristics which determine prices', in as great detail as possible, the factors still hindering the direct comparison between countries.

3. Secondly, these statistics should also enable a *chronological comparison of prices* to be made.

¹⁾ Die Entscheidung der Kommission vom 29. April 1976 (ABl. Nr. L 114 vom 30. April 1976) hat einen Teil dieser Klassifizierung abgeändert.

¹⁾ The decision of the Commission of 29 April 1976 (O.J. No L 114 of 30 April 1976) has modified a part of this classification.

Il en résulte que les produits retenus pour les différents pays ne sont pas toujours en même temps les plus représentatifs (au sens de « les plus courants »).

A cette règle générale de travail nous avons dû admettre une exception: les fromages.

Nous les avons présentés sous une double classification:

- la première (utilisée dans le cadre des enquêtes statistiques concernant le lait et les produits laitiers) se base principalement sur la teneur en eau dans la matière non grasse des fromages et s'établit comme suit:¹⁾
 1. fromages à pâte dure;
 2. fromages à pâte demi-dure;
 3. fromages à pâte persillée;
 4. fromages à pâte molle;
 5. autres sortes de fromages;
 6. fromages frais;
 7. fromages fondus;
- la seconde (mise entre crochets) se fonde sur le règlement (CEE) n° 823/68 du Conseil du 28 juin 1968 déterminant les groupes de produits et les dispositions spéciales relatives aux échanges internationaux dans le secteur du lait et des produits laitiers.

Nous écartant de l'objectif identité des produits, nous avons opté pour *une plus grande représentativité* et demandé aux pays membres de choisir un maximum de neuf fromages indigènes les plus couramment produits sur leur territoire.

A partir de ces transmissions nous avons regroupé ces produits en fonction du système de classement utilisé dans les enquêtes statistiques. Ce n'est que sous l'entête « Définition du produit », point 1 des caractéristiques déterminantes des prix que cette tentative de classification a été réalisée. Au niveau de la partie prix, les données restent donc groupées par pays.

En ce qui concerne tous les autres produits présentés dans ce numéro, nous sommes conscients qu'il serait illusoire de chercher à parvenir à l'identité au sens strict du terme. Tout ce qu'on peut essayer de faire est d'établir des séries de prix relativement comparables et d'indiquer de façon aussi détaillée que possible, dans le « Catalogue des caractéristiques déterminantes des prix », les facteurs qui entravent la comparaison entre les pays.

3. En second lieu, cette statistique doit permettre aussi la *comparaison des prix dans le temps*.

Il criterio principale per la scelta delle serie di prezzi deve dunque essere *l'identità* dei prodotti e delle altre caratteristiche che determinano il prezzo.

Ne consegue che i prodotti considerati per i vari paesi non sono sempre anche i più rappresentativi (nel senso dei « più correnti »).

Abbiamo però dovuto ammettere un'eccezione a questa regola generale di lavoro: si tratta dei formaggi, che vengono presentati secondo una duplice classificazione:

- la prima (applicata nelle indagini statistiche sul latte e sui prodotti lattiero-caseari) si basa principalmente sulla percentuale d'acqua contenuta nella materia non grassa dei formaggi, distinguendo le seguenti categorie:¹⁾
 1. formaggi a pasta dura,
 2. formaggi a pasta semidura,
 3. formaggi a pasta erborinata,
 4. formaggi a pasta molle,
 5. altri tipi di formaggi,
 6. formaggi freschi,
 7. formaggi fusi.
- la seconda (indicata tra parentesi quadre) si basa sul regolamento (CEE) n. 823/68 del Consiglio del 28. 6. 1968, che determina il gruppo dei prodotti e le disposizioni speciali relative agli scambi internazionali nel settore del latte e dei prodotti lattiero-caseari.

Discostandoci dall'obiettivo dell'identità dei prodotti, abbiamo optato in questo caso per *una maggior rappresentatività* e chiesto agli Stati membri di scegliere al massimo nove formaggi indigeni prodotti più correntemente nel loro territorio.

Sulla scorta delle indicazioni così fornite, abbiamo raggruppato i prodotti conformemente al sistema di classificazione applicato nelle indagini statistiche. Questo tentativo di classificazione è stato realizzato esclusivamente sotto il titolo « Definizione del prodotto », punto 1 delle caratteristiche determinanti dei prezzi. Per quanto riguarda la parte prezzi, i dati rimangono dunque raggruppati per paesi.

Per tutti gli altri prodotti presentati in questo numero, siamo consci del fatto che sarebbe illusorio cercare di raggiungere un'identità nel senso stretto della parola. Tutto ciò che si può tentare è di elaborare delle serie di prezzi relativamente comparabili, precisando il più dettagliatamente possibile — nel « Catalogo delle caratteristiche determinanti dei prezzi » — i fattori che ostacolano la comparabilità fra i paesi.

3. In secondo luogo, la presente statistica deve permettere anche il *raffronto dei prezzi nel tempo*.

¹⁾ La décision de la Commission du 29 avril 1976 (J.O. N° L 114 du 30 avril 1976) a modifié une partie de cette classification.

¹⁾ La decisione della Commissione del 29 aprile 1976 (G.U.N. L 114 del 30 aprile 1976) ha modificato una parte di questa classificazione.

4. Die jeweils im Tabellenkopf für die einzelnen Produkte angegebene „Zielsetzung“¹⁾ für die Produktdefinition stellt (mit Ausnahme bei Käse) den mehr oder weniger weitgefaßten Rahmen dar, in den sich die Produkte, auf die sich die Länder beziehen, einfügen müssen. Die Begriffsbestimmungen der von den Ländern tatsächlich verwendeten Erzeugnisse erscheinen im „Katalog der preisbestimmenden Merkmale“ sowie in Kurzform auch in den Tabellenköpfen für die einzelnen Länder.
5. Handelsstufe und -weg: so nahe wie möglich auf der ersten Handelsstufe des betreffenden Produktes.
6. Maßeinheit: 100 kg oder 100 l Ware.
7. Die ggf. mit dem Produkt verbundenen Subventionen sind im Preis enthalten.
8. Die Preise verstehen sich ausschließlich Mehrwertsteuer (MwSt), jedoch einschließlich produktbezogener Steuern.

¹⁾ Da nicht alle von uns gewünschten preisbestimmenden Merkmale von allen Ländern berücksichtigt werden können, begnügt sich EUROSTAT mit der Angabe von „Zielsetzungen“. Dies sind *anzustrebende Merkmale*. Alle Abweichungen von ihnen sind von den Ländern im „Katalog der preisbestimmenden Merkmale“ anzugeben.

N.B.: EUROSTAT rechnet die in Landeswährung angegebenen Preise in Eur um. Einzelheiten über die Umrechnungsmethode sind den „Vorbemerkungen“ zu „Agrarpreise“ zu entnehmen.

4. The 'reference target'¹⁾ indicated for each product at the head of the table, which fixes the definition of the product (with the exception of cheese), represents a fairly broad category into which the products referred to by the price series of the various countries should be fitted. The definitions of products actually observed by countries are recorded in the 'Catalogue of the characteristics which determine prices' as well as, in shortened form, in the headings relating to each country.
5. Marketing stage and sales channel: the closest to the first stage in the marketing of the product in question.
6. Unit of measurement: 100 kg. or 100 l. of product.
7. Any subsidies which may apply to the product are included in the price.
8. The prices are exclusive of VAT but inclusive of specific taxes.

¹⁾ As not all the characteristics determining prices can be observed by all Member States, EUROSTAT need to be satisfied with 'reference targets'. These are *features to be adhered to* as closely as possible; all deviations from these targets should be indicated by the countries concerned in the 'Catalogue of the characteristics which determine prices'.

N.B.: EUROSTAT converts the prices expressed in national currencies into 'Eur'. For the method of conversion reference is made to the 'Introductory Remarks' of 'Agricultural Prices'.

4. L'«objectif de référence»¹⁾ indiqué pour chaque produit à l'en-tête du tableau, et qui fixe la définition du produit (exception faite pour les fromages), constitue un cadre plus ou moins large, dans lequel doivent s'insérer les produits auxquels se rapportent les séries de prix des différents pays. Les définitions des produits effectivement observés dans les pays sont consignées dans le « Catalogue des caractéristiques déterminantes des prix », ainsi que, sous une forme abrégée, dans les en-têtes relatifs à chaque pays.
5. Stade de commercialisation et canal de vente: le plus proche du premier stade de commercialisation du produit concerné.
6. Unité de mesure: en 100 kg ou 100 l de marchandise.
7. Les subventions éventuelles liées au produit sont comprises dans le prix.
8. Les prix sont hors TVA, mais fiscalité spécifique incluse.

¹⁾ Étant donné que toutes les caractéristiques déterminantes des prix souhaitées par nous ne sauraient être observées dans tous les pays membres, l'EUROSTAT se contente d'« objectifs de référence ». Ce sont des caractéristiques que l'on souhaiterait atteindre; tous les écarts par rapport aux objectifs devront être signalés par les pays dans le « Catalogue des caractéristiques déterminantes des prix ».

N.B.: L'EUROSTAT effectue la conversion des prix exprimés en monnaies nationales en « Eur ». Pour la méthode de conversion, il est nécessaire de se reporter aux « Remarques préliminaires » de « Prix agricoles ».

4. La definizione specificata quale «obiettivo di riferimento»¹⁾ per ciascun prodotto nell'intestazione della tabella, costituisce un quadro più o meno vasto nel quale debbono inserirsi i prodotti oggetto delle serie dei prezzi dei vari paesi. Le definizioni dei prodotti effettivamente rilevati in ciascun paese sono dettagliate nel « Catalogo delle caratteristiche determinanti dei prezzi » e, in forma abbreviata, nelle intestazioni relative ai singoli paesi.
5. Fase di scambio e canale di vendita: la più vicina alla prima fase di scambio del prodotto in questione.
6. Unità di misura: in 100 kg o 100 l di merce.
7. Eventuali sovvenzioni connesse al prodotto sono comprese nel prezzo.
8. I prezzi sono IVA esclusa, ma comprese le tasse ed imposte specifiche.

¹⁾ Poiché tutte le caratteristiche determinanti dei prezzi prefissate non possono essere osservate in tutti i paesi, l'EUROSTAT si limita a definire degli « obiettivi di riferimento »; si tratta di *caratteristiche auspiccate*, cui sarebbe opportuno potersi attenere; ogni caso in cui ci si discosti da tali obiettivi dovrà essere opportunamente segnalato dai paesi nel « Catalogo delle caratteristiche determinanti dei prezzi ».

N.B.: L'EUROSTAT converte in « Eur » i prezzi espressi in monete nazionali. Per il metodo di conversione si rimanda alla « Premessa » del fascicolo « Prezzi agricoli ».

	Deutschland (BR)		France		Italien		Niederland		UEBL/BEU		United Kingdom		Irland		Danmark		USA			
	100 Eur → DM	100 DM → Eur	100 Eur → Fr	100 Fr → Eur	100 Eur → Lit	100 Lit → Eur	100 Eur → Fl	100 Fl → Eur	100 Eur → Pb	100 Pb → Eur	100 Eur → £	100 £ → Eur	100 Eur → €	100 € → Eur	100 Eur → Dks	100 Dks → Eur	100 Eur → \$	100 \$ → Eur		
	---	---	---	---	---	---	---	---	---	---	---	---	---	---	---	---	---	---		
1950	420,000	23,8095	350,000	28,5714	62500,00	0,160000	360,000	28,3158	6000,00	2,0000	35,7143	280,00	35,7143	280,00	690,714	14,4778	100,00	100,00	1950	
1951 - 1956																			1951 - 1956	
12.8.1957			420,000	23,8095															12.8.1957	
Kurse/Taux Op August/aout			395,161	25,3081															1957 Kurse/Taux Op August/aout	
1957			377,233	26,5068															1957 Kurse/Taux Op KJ	
Kurse/Taux Op			411,945	24,2751															1957/1958 Kurse/Taux Op WJ	
1957/1958			420,000	23,8095															29.12.1958	
29.12.1958			457,156	21,8744															1958/1959 Kurse/Taux Op	
Kurse/Taux Op			483,708	20,2650															1.1.1959	
1.1.1959																			1960	
1960																			1960	
6.3.1961	400,000	25,0000																	6.3.1961	
7.3.1961							362,000	27,6243											7.3.1961	
Kurse/Taux Op März/mars	1961	403,228	24,8000				365,464	27,3610											1961 Kurse/Taux Op März/mars	
1961	403,507	24,7827					365,205	27,3819											1961 Kurse/Taux Op	
Kurse/Taux Op	1960/1961	413,534	24,1818				374,230	26,7215											1960/1961 Kurse/Taux Op	
Kurse/Taux Op	1962 - 17.11.1967	400,000	25,0000				362,000	27,6243											1962 - 17.11.1967	
18.11.1967											41,6667	240,000	41,6667	240,000					18.11.1967	
21.11.1967															750,000	13,3333			21.11.1967	
Kurse/Taux Op Nov./nov.	1967										38,2937	261,140	38,2937	261,140	710,478	14,0781			1967 Kurse/Taux Op Nov./nov.	
1967											36,4319	274,485	36,4319	274,485	697,374	14,3385			1967 Kurse/Taux Op	
Kurse/Taux Op	1967/1968										39,3636	253,913	39,3636	253,913	728,836	13,7583			1967/1968 Kurse/Taux Op	
1968											41,6667	240,000	41,6667	240,000	750,000	13,3333			1968	
11.8.1969			553,419	18,0044															11.8.1969	
Kurse/Taux Op August/aout	1969		553,512	18,6737															1969 Kurse/Taux Op August/aout	
27.10.1969	368,000	27,3224																	27.10.1969	
Kurse/Taux Op Okt./oct.	1969	394,516	25,3475																1969 Kurse/Taux Op Okt./oct.	
1969	393,852	25,3903	517,884	19,3093															1969 Kurse/Taux Op	
Kurse/Taux Op	1969/1970	378,992	26,5258	548,487	18,2320														1969/1970 Kurse/Taux Op	
1970	368,000	27,3224	853,419	18,0044															1970	
21.12.1971	349,872	28,5819			63134,2	0,158393	352,281	28,3884	4885,72	2,05519					757,831	13,1956	108,871	92,1056	21.12.1971	
Kurse/Taux Op Dez./déc.	1971	380,277	27,7564			82725,0	0,159428	358,551	27,8900	4952,35	2,01924				752,779	13,2841	103,041	97,0487	1971 Kurse/Taux Op Dez./déc.	
1971	365,514	27,3587			62519,1	0,159951	361,707	27,8467	4995,95	2,00182					750,236	13,3291	100,258	99,7427	1971 Kurse/Taux Op	
Kurse/Taux Op	1972																		1972 Kurse/Taux Op	
1972 J																			1972 J	
Kurse/Taux Op	1971/1972	357,495	27,9724			62834,4	0,159148	356,875	28,0210	4929,19	2,02873	41,7	239,808	41,7	239,808	754,129	13,2903	104,520	95,8755	1971/1972 Kurse/Taux Op
J	349,872	28,5819			63134,2	0,158393	352,281	28,3884	4885,72	2,05519	45,2	221,239	45,2	221,239	757,831	13,1956	108,871	92,1056	J	
A											44,9	222,717	44,9	222,717					A	
S											45,0	222,222	45,0	222,222					S	
O											45,4	220,284	45,4	220,284					O	
N											46,8	214,592	46,8	214,592					N	
D											46,7	214,133	46,7	214,133					D	
Kurse/Taux Op	1972										43,7	228,833	43,7	228,833					1972 Kurse/Taux Op	
1973 J											46,5	215,054	46,5	215,054					1973 J	
F					87000	0,149254	352,282	28,3883			48,0	208,333	48,0	208,333			115,033	88,9316	F	
M	345,801	28,9351			70300	0,142248					49,8	200,803	49,8	200,803			122	81,8672	M	
A	339,887 (19.3.73)	29,4369			71300	0,140252					48,7	205,339	48,7	205,339			121	82,8448	A	
M					72500	0,137931					48,8	205,781	48,8	205,781			123	81,3008	M	
J	338,506	29,5416			77600	0,128866					50,5	198,020	50,5	198,020			128	78,1250	J	

Kurse/Taux Op		1972/1973	346,673	28,8290			66700	0,149925	352,281	28,3864			47,1	212,314	47,1	212,314			114	67,7193	1972/1973	Kurse/Taux Op WJ	
	J		321,978 (28,673)	31,0580			79700	0,125471	352,282	28,3863			54,0	185,185	54,0	185,185			137	72,9927		J	
	A						75900	0,131752					53,4	187,266	53,4	187,266			132	76,7576		A	
	S						74600	0,134048	344,454	29,0315			54,5	183,486	54,5	183,486			132	76,7576		S	
	O						75500	0,132450	335,507 (17,873)	29,8058			54,9	182,149	54,9	182,149			133	76,1890		O	
	N						74400	0,134409					52,7	189,753	52,7	189,753			126	79,3651		N	
	D						73400	0,136240					52,1	191,939	52,1	191,939			121	82,6446		D	
Kurse/Taux Op		1973	332,811	30,0471			72900	0,137174	347,410	28,7844			51,1	195,695	51,1	195,695			125	80,0000	1973	Kurse/Taux Op KJ	
	1974 J		321,978	31,0580			72900	0,137174	347,410	28,7844			51,1	195,695	51,1	195,695			125	80,0000	1974	J	
	F				572	17,4825	73600	0,135870	335,507	29,8058			51,2	195,313	51,2	195,313			114	87,7193	1974	F	
	M				589	16,9779	77800	0,128534					52,1	191,939	52,1	191,939			118	84,7458	1974	M	
	A				612	16,3399	79800	0,125313					52,2	191,571	52,2	191,571			122	81,9672	1974	A	
	M				630	15,6730	81900	0,122100					52,6	190,114	52,6	190,114			126	79,3651	1974	M	
	J				626	15,9744	82900	0,120627					53,7	186,220	53,7	186,220			129	77,5194	1974	J	
	J				809	16,4204	82200	0,121654	335,507	29,8058			53,4	187,266	53,4	187,266			127	78,7402	1974	J	
	A				598	16,7224	82000	0,121951					53,1	188,324	53,1	188,324			126	79,3651	1974	A	
	S				590	16,9492	81300	0,123001					53,3	187,617	53,3	187,617			125	80,0000	1974	S	
	O				595	16,8067	83900	0,119189					53,0	188,879	53,0	188,879			123	81,9008	1974	O	
	N				603	16,5837	85900	0,116414					53,9	185,529	53,9	185,529			128	79,3651	1974	N	
	D				598	16,7224	86700	0,115340					55,3	180,832	55,3	180,832			129	77,5194	1974	D	
	D				598	16,7224	86700	0,115340					56,4	177,305	56,4	177,305			131	76,3357	1974	D	
Kurse/Taux Op		1974				801	16,6389	81300	0,123001				53,4	187,266	53,4	187,266			125	80,0000	1974	Kurse/Taux Op KJ	
	1975 J				596	16,7785	86100	0,113507					53,4	187,266	53,4	187,266			125	80,0000	1974	J	
	F				595	16,8067	88600	0,112866					57,8	173,010	57,8	173,010			136	73,5294	1975	F	
	M				591	16,9204	88800	0,112613					58,0	172,414	58,0	172,414			139	71,9424	1975	M	
	A				578	17,3010	87200	0,114879					58,2	171,821	58,2	171,821			141	70,9220	1975	A	
	M				562	17,7936	87100	0,114611					58,1	172,117	58,1	172,117			136	72,4638	1975	M	
	J				557	17,9533	86200	0,116009					59,8	167,224	59,8	167,224			139	71,9424	1975	J	
	J				557	17,9533	86200	0,116009					60,7	164,745	60,7	164,745			139	71,9424	1975	J	
Kurse/Taux Op		1974/1975				589	16,9779	85600	0,116822				56,5	176,991	56,5	176,991			133	75,1880	1974/1975	Kurse/Taux Op WJ	
	J				556	17,9856	85600	0,116822					56,5	176,991	56,5	176,991			133	75,1880	1974/1975	J	
	A				556,419	18,0044	84700	0,118064					60,4	165,563	60,4	165,563			132	75,7576	1974/1975	A	
	S						84200	0,118765					58,9	168,945	58,9	168,945			127	78,7402	1974/1975	S	
	O						85100	0,117509					58,6	167,785	58,6	167,785			124	80,6452	1974/1975	O	
	N						85100	0,117509					61,0	163,934	61,0	163,934			125	80,0000	1974/1975	N	
	D						84500	0,118343					61,1	163,666	61,1	163,666			125	80,0000	1974/1975	D	
	D						84500	0,118343					61,2	163,399	61,2	163,399			124	80,6452	1974/1975	D	
Kurse/Taux Op		1975																			1975	Kurse/Taux Op KJ	
	1976 J																					1976	J
	F																					1976	F

*) - auf Grund der mit dem FWF vereinbarten Paritäten bzw. ab 21.12.1971 „Leitkurse“.
Für die nach diesem Zeitpunkt feststehenden Währungen (z. B. ab 23.8.72, FR ab 1.9.73, FI ab 18.3.73, PW vom 21.1.74 bis 9.7.75) durchschnit-
liche Wechselkurse gegenüber den Währungen der nicht feststehenden EG-Länder.

NB: Bei Paritätsänderungen während eines Jahres wurden die Angaben für das betreffende Jahr mit einem pro rata temporis gewogenen
Wechselkurs umgerechnet Op = Gewogener Durchschnitt, Wirtschaftsjahr: Juli - Juni.
Frankreich: Der Einfachheit halber wurden die Kurse nicht in „anciens francs“ ausgedrückt.
Italien: Vor dem 30.3.1980 war der vor der italienischen Nationalbank angemeldete Kurs 624,358 Lire für einen US-Dollar. Aus praktischen
Gründen wurde jedoch stets der Kurs von 625 Lire für einen US-Dollar angewandt.

*) - basés sur les parités et à partir du 21.12.1971 sur les «cours cotés» déclarés au FMI.
Pour les monnaies flottantes après cette date (z. B. depuis le 23.8.72, FR depuis le 18.3.73, FI du 21.1.74 au 9.7.75) cours
de change vis-à-vis des monnaies de la Communauté qui ne flottent pas.

NB: En cas de changement de parité au cours d'une année, la conversion des données a été effectuée pour l'année en question en appliquant un
taux de change pondéré «pro rata temporis». Op = Moyenne pondérée. Année de campagne: juillet - juin.
France: Pour simplifier les calculs, les taux n'ont pas été exprimés en anciens francs.
Italie: Avant le 30.3.1980 le cours déclaré par la Banque d'Italie était de 624,358 lire pour 1 dollar US, mais pour des raisons pratiques on a
toujours retenu le taux de 625 lire pour 1 dollar US.

Die Mehrwertsteuer (MwSt) auf den Erzeugerpreisen
landwirtschaftlicher Produkte
in den Ländern der EG

La taxe sur la valeur ajoutée (TVA)
frappant les prix à la production
des produits agricoles dans les pays de la CE

Regelsystem 1)

Régime normal 1)

Land Pays	Besteuerbare Erzeugnisse	Gültigkeitsdauer der Steuersätze Période d'application des taux				Produits imposables
BR Deutschland	Ermäßigter Satz: die meisten Erzeugnisse Normalsteuersatz: u.a. Weinmost, Dienstleistungen Ab 1. Januar 1970 hat ein der Regelbesteuerung unterliegender Landwirt die Möglichkeit, von seiner Mehrwertsteuerschuld (über die abzugsfähige Vorsteuer hinaus) den sogenannten Aufwärtungstillausgleich abzuziehen (ab 1.1.1976: 2,5% seiner Umsätze; vorher: 3%)	seit/ depuis 1.1.1968		seit/ depuis 1.7.1968		Taux réduit: la plupart des produits Taux normal: entre autres moût de vin, services Depuis le 1er janvier 1970 l'agriculteur soumis au régime normal peut déduire de sa dette fiscale TVA (outre la TVA payée sur ses achats) un montant compensatoire partiel de réévaluation qui s'élève à 2,5% du chiffre d'affaires de ses ventes à partir du 1.1.1976; antérieurement: 3%)
		5% 10%		5,5% 11 %		
France	Ermäßigter Satz: alle Erzeugnisse außer Wein Mittlerer Satz: Wein * Diese Sätze bezogen sich auf Preise einschließlich MWSt. ** Diese Sätze beziehen sich auf Preise ausschließlich MWSt.	seit/ depuis* 1.1.1968	seit/ depuis* 1.12.1968	seit/ depuis** 1.1.1970	seit/ depuis** 1.1.1973	Taux réduit: tous les produits sauf le vin Taux intermédiaire: vin * Ces taux s'appliquent aux prix TVA comprise. ** Ces taux s'appliquent aux prix hors TVA.
		6%	7%	7,5%	7%	
Italia	Ermäßigter Satz: - Getreide (Ausnahme: Saatgut und Rohreis), Rohmilch - Rohreis, Frisch- und Trockengemüse, Kartoffeln, frisches und getrocknetes Obst, Ölsamen für Speiseöl, Olivenöl, Eier, Butter und Käse Mittlerer Satz: - Alle übrigen oben nicht aufgeführten Produkte	seit/ depuis 1.1.1973		vom/du 1.1.1975 bis/au 31.12.1976		Taux réduit: - Céréales (sauf semences et riz brut), lait à l'état naturel - Riz brut, légumes frais et secs, pommes de terre, fruits frais et secs, oléagineux pour huile alimentaire, huile d'olive, œufs, beurre et fromages Taux intermédiaire: - Tous les autres produits non mentionnés ci-dessus
		1% 3%		3% →		
Niederland	Ermäßigter Satz: die meisten Erzeugnisse Normalsteuersatz → Ermäßigter Satz: Blumen, Zierpflanzen, Blumenzwiebeln, Baumschulerzeugnisse	seit/ depuis 1.1.1969	seit/ depuis 1.1.1971	seit/ depuis 1.1.1973	seit/ depuis 1.1.1975	Taux réduit: la plupart des produits Taux normal → Taux réduit: fleurs, plantes ornementales, bulbes, produits des pépinières
		4% 12%	→ 14%	→ 16%	→ 4,44%	
Belgique/België	Ermäßigter Satz: die meisten Erzeugnisse	seit/ depuis 1.1.1971				Taux réduit: la plupart des produits
		6%				

noch: Die Mehrwertsteuer (MWSt) auf den Erzeugerpreisen
landwirtschaftlicher Produkte
in den Ländern der EG

La taxe sur la valeur ajoutée (TVA)
frappant les prix à la production
des produits agricoles dans les pays de la CE (suite)

Land Pays	Regelsystem ¹⁾ Besteuerbare Erzeugnisse	Gültigkeitsdauer der Steuersätze Période d'application des taux			Régime normal ¹⁾ Produits imposables
		seit/depuis 1.1.1970	seit/depuis 1.1.1971		
Luxembourg	Ermäßigter Satz: die meisten Erzeugnisse und Dienstleistungen	4%	5%		Taux réduit: la plupart des produits et services
United Kingdom	Nulltarif: Erzeugnisse, die im allgemeinen der Ernährung und Fütterung dienen einschl. der hierfür verwendeten Vor- produkte (Saat- und Pflanzgut, Tiere) Normalsteuersatz: alle übrigen Güter und Dienstleistungen	seit/depuis 1.4.1973	seit/depuis 29.7.1974		Taux zéro: les produits généralement utilisés pour l'alimentation humaine et animale y compris les semences, les plants et les animaux élevés à cette fin Taux normal: tous les autres produits et les services
		0%	→		
		10%	8%		
Ireland	Ermäßigter Satz → Nulltarif: Pferde, Land- butter Ermäßigter Satz: alle übrigen Erzeugnisse	seit/depuis 1.11.1972	seit/depuis 3.9.1973		Taux réduit → Taux zéro: chevaux, beurre de ferme Taux réduit: tous les autres produits
		5,26%	0%		
		5,26%	6,75%		
Denmark	Nulltarif: die innerlandwirtschaftlichen Verkäufe, wenn die Landwirte dies wün- schen Normalsteuersatz: alle Erzeugnisse * 9,25% für Verkäufe in der Zeit vom 29.9.1975 bis 29.2.1976	seit/depuis 3.7.1967	seit/depuis 1.4.1968	seit/depuis 29.6.1970	Taux zéro: les ventes interfermes, si les exploitants le désirent Taux normal: tous les produits * 9,25% pour les ventes du 29.9.1975 au 29.2.1976
		0%	→	→	
		10%	12,5%	15%*	

N.B. Die Angaben betreffen die Landwirtschaft in engerem Sinne, also nicht z.B. die Forstwirtschaft. Nur die wichtigsten Erzeugnisse werden beispielsweise aufgeführt.

¹⁾ Das „Regelsystem“ sieht für die Landwirtschaft gewisse Vereinfachungen gegenüber den für die übrigen Wirtschaftszweige angewandten Bedingungen vor.

N.B. Les données concernent l'agriculture au sens restreint et non p. ex. la sylviculture. Seuls les produits les plus importants ont été mentionnés à titre d'exemples.

¹⁾ Le « régime normal » comporte pour l'agriculture certaines simplifications par rapport aux conditions applicables aux autres secteurs économiques.

noch: Die Mehrwertsteuer (MWSt) auf den Erzeugerpreisen
landwirtschaftlicher Produkte
in den Ländern der EG

La taxe sur la valeur ajoutée (TVA)
frappant les prix à la production
des produits agricoles dans les pays de la CE (suite)

Pauschallierungssystem ¹⁾		Régime forfaitaire ¹⁾				
Land Pays	Besteuerbare Erzeugnisse	Gültigkeitsdauer der Steuersätze Période d'application des taux				Produits imposables
		seit/ depuis 1.1.1968*	seit/ depuis 1.1.1970	seit/ depuis 1.1.1975	seit/ depuis 1.1.1976	
BR Deutschland	Die meisten Erzeugnisse außer u.a. Weinmost, Dienstleistungen Ab 1.1.1970 wurde als Aufwertungsteilgleich der Pauschallierungssatz um 3% erhöht. Dieser Ausgleich wurde ab 1.1.1976 auf 2,5% reduziert	5%	8%	9%	8,5%	La plupart des produits sauf entre autres moût de vin, services Depuis le 1.1.1970 le taux forfaitaire a été relevé de 3% à titre de compensation partielle de réévaluation. Cette compensation a été réduite à 2,5% à partir du 1.1.1976
France	Pflanzliche Erzeugnisse 1974 3,1%, aber 4,1% bei Verkäufen über Produzentenvereinigungen Tierische Erzeugnisse 1973 4,5% 1974 4,2%, aber 5,2% bei Verkäufen über Produzentenvereinigungen Eier, Geflügel u. Schweine bei Verkäufen über Produzentenvereinigungen - 1973 5,5%, 1974 5,4% * Der Landwirt verkauft ausschließlich MWSt: er zahlt jedoch die seine Einkäufe belastende MWSt. Als Ausgleich erhält er im Laufe des folgenden Jahres aufgrund von Belegen eine Rückerstattung in Höhe der angegebenen, auf seine Verkäufe zu berechnenden Sätze.	seit/depuis* 1.1.1968		seit/depuis* 1.1.1969		Produits végétaux pour 1974 3,1%, mais 4,1% pour les ventes par l'intermédiaire d'un groupement de producteurs Produits animaux pour 1973 4,5% pour 1974 4,2%, mais 5,2% pour les ventes par l'intermédiaire d'un groupement de producteurs Oeufs, volailles et porcs pour les ventes par l'intermédiaire de groupements de producteurs - pour 1973 5,5%, pour 1974 5,4% * L'agriculteur vend hors TVA; il paie cependant la TVA sur ses achats. En compensation, il reçoit au cours de l'année qui suit, sur justification, un remboursement égal aux pourcentages indiqués, applicables au chiffre d'affaires de ses ventes.
		2%		2,4%		
		3%		3,5%		
Italia	- Getreide (Ausnahme: Saatgut und Rohreis) Rohmilch - Rohreis, Frisch- und Trockengemüse, Kartoffeln, frisches und getrocknetes Obst, Ölsamen für Speiseöl, Olivenöl, Eier, Butter und Käse - Alle übrigen oben nicht aufgeführten Produkte	seit/depuis 1.1.1973		vom/du 1.1.1975 bis/au 31.12.1976		- Céréales (sauf semences et riz brut, lait à l'état naturel) - Riz brut, légumes frais et secs, pommes de terre, fruits frais et secs, oléagineux pour huile alimentaire, huile d'olive, œufs, beurre et fromages - Tous les autres produits non mentionnés ci-dessus
		1%		3%		
		3%		→		
Niederland	Alle Erzeugnisse außer Blumen, Zierpflanzen, Blumenzwiebeln, Baumschulerzeugnissen	seit/depuis 1.1.1969		seit/depuis 17.9.1973		Tous les produits sauf les fleurs, plantes ornementales, bulbes, produits des pépinières
		4%		6,67%		
		4,44%		4,44%		
Belgique/België	Die meisten Erzeugnisse * Der Landwirt zahlt die seine Einkäufe belastende MWSt. Seine Verkäufe unterliegen seit Einführung der MWSt einem Satze von 6% Davon erhielt der Landwirt vom Käufer jedoch bis zum 31.12.1974 nur die angegebenen 5% bzw. 5,5% als pauschalen Ausgleichsbetrag. Den Rest schuldet der Käufer dem Staat.	seit/depuis* 1.1.1971		ab/à partir du* 1.1.1975		La plupart des produits * L'agriculteur paie la TVA sur ses achats. Depuis l'introduction de la TVA ses ventes sont frappées d'une taxe de 6%. Jusqu'au 31.12.1974 cependant, l'agriculteur ne recevait sur cette taxe, de la part de l'acheteur, que le montant forfaitaire compensatoire calculé successivement aux taux indiqués de 5%, puis de 5,5%. Le montant restant était dû par l'acheteur à l'Etat.
		5%		6%		
		5,5%				

noch: Die Mehrwertsteuer (MWSt) auf den Erzeugerpreisen
landwirtschaftlicher Produkte
in den Ländern der EG

La taxe sur la valeur ajoutée (TVA)
frappant les prix à la production
des produits agricoles dans les pays de la CE (suite)

Pauschalierungssystem ¹⁾

Régime forfaitaire ¹⁾

Land Pays	Bausteuerbare Erzeugnisse	Gültigkeitsdauer der Steuersätze Période d'application des taux		Produits imposables
		seit/depuis 1.1.1970	seit/depuis 1.1.1971	
Luxembourg	Die meisten Erzeugnisse	4%	5%	La plupart des produits
United Kingdom	Kein Pauschalierungssystem	-		Pas de régime forfaitaire
Ireland	Alle Verkäufe, ausgenommen innerlandwirtschaftliche	seit/depuis 1.11.1972		Tous les produits vendus sauf pour les ventes interfirmes
		1%		
Danmark	Kein Pauschalierungssystem, aber das Regelsystem ist nicht verbindlich für Betriebe mit einem Umsatz von weniger als 5000 Dkr.	-		Pas de régime forfaitaire, mais le régime normal n'est pas obligatoire pour les exploitants ayant un chiffre d'affaires inférieur à 5000 Dkr.

¹⁾ Die im Agrarbereich geltenden Pauschalierungssysteme sollen die beim Einkauf von landwirtschaftlichen Betriebsmitteln bezahlte Mehrwertsteuer pauschal kompensieren.

¹⁾ Les régimes forfaitaires, applicables au secteur agricole, ont tous comme but de compenser forfaitairement les charges de la taxe sur la valeur ajoutée supportées sur les achats des moyens de production agricole.

Die Mehrwertsteuer (MWSt) auf den Einkaufspreisen
landwirtschaftlicher Betriebsmittel
in den Ländern der EG

La taxe sur la valeur ajoutée (TVA)
frappant les prix d'achat des moyens de production
agricole dans les pays de la CE

Land Pays	Besteuerbare Erzeugnisse	Gültigkeitsdauer der Steuersätze Période d'application des taux				Produits imposables
		seit/depuls 1.1.1968		seit/depuls 1.7.1968		
BR Deutschland	Ermäßigter Satz: Futtermittel (mit Ausnahme von Tapiokamehl und den meisten Mineralfuttermitteln), Saat- und Pflanzgut, Nutz- u. Zuchtvieh, verschiedene allgemeine Wirtschaftsausgaben	5%		5,5%		Taux réduit: Aliments des animaux (sauf farine de tapioca et la plupart des aliments minéraux), semences et plants, animaux d'élevage, divers frais généraux
	Normalsteuersatz: Die meisten Betriebsmittel	10%		11%		Taux normal: La plupart des moyens de production
France ¹⁾	Ermäßigter Satz: Handelsdünger, Viehfutter, Schädlingsbekämpfungsmittel, Nutz- und Zuchtvieh	seit/depuls* 1.1.1968	seit/depuls* 1.12.1968	seit/depuls** 1.1.1970	seit/depuls** 1.1.1973	Taux réduit: Engrais, aliments des animaux, antiparasitaires, animaux d'élevage
	Mittlerer Satz: Treibstoffe (nicht abzugsfähig)	13%	15%	17,6%	→	Taux intermédiaire: Carburants (non déductibles)
	Normalsteuersatz: Maschinen und Geräte, Dienstleistungen, Bau und Unterhalt von Wirtschaftsgebäuden	16½%	19%	23%	20%	Taux normal: Matériel agricole, services, construction et entretien de bâtiments d'exploitation
	<small>* Bis zum 31.12.1969 bezogen sich diese Sätze auf Preise einschließlich MWSt ** Ab 1.1.1970 beziehen sich diese Sätze auf Preise ausschließlich MWSt</small>					<small>* Jusqu'au 31.12.1969 ces taux s'appliquent aux prix TVA comprise ** A partir du 1.1.1970 ces taux s'appliquent aux prix hors TVA</small>
Italia	Nulltarif: Dienste von landw. Lohnunternehmen, Kredite an die Landwirtschaft, Pachten	seit/depuls 1.1.1973		vom/du 1.1.1975 bis/au 31.12.1976		Taux zéro: Travaux agricoles à façon; crédits agraires, baux ruraux
	Ermäßigter Satz: Einzel- und Mischfuttermittel	0%		→		Taux réduit: - Aliments des animaux, simples et composés
	Mittlerer Satz: Saatgut, Nutz- und Zuchtvieh, Pharmazeutika, tierärztliche Dienstleistungen, Düngemittel, Pflanzenschutzmittel	1%		3%		Taux intermédiaire: Semences, animaux d'élevage, produits pharmaceutiques, services vétérinaires, engrais, anti-parasitaires
	Normalsteuersatz: Treibstoff, Landmaschinen und Geräte, Baustoffe, die meisten Dienstleistungen	6%		→		Taux normal: Carburants, matériel et machines, matériaux de construction, la plupart des services
		12%		→		

¹⁾ Das MWSt-System bestand für bestimmte nichtlandwirtschaftliche Güter bereits vor dem 1.1.1968; es war jedoch nicht auf die Landwirtschaft anwendbar.

¹⁾ Antérieurement au 1.1.1968, le régime de la T.V.A. existait pour un certain nombre de produits (non agricoles), mais aucun agriculteur ne pouvait être assujéti au régime de la T.V.A.

noch: Die Mehrwertsteuer (MWSt) auf den Einkaufspreisen
landwirtschaftlicher Betriebsmittel
in den Ländern der EG

La taxe sur la valeur ajoutée (TVA)
frappant les prix d'achat des moyens de production
agricole dans les pays de la CE (suite)

Land Pays	Besteuerbare Erzeugnisse	Gültigkeitsdauer der Steuersätze Période d'application des taux			Produits imposables
		seit/depuis 1.1.1969	seit/depuis 1.1.1971	seit/depuis 1.1.1973	
Niederland	Nulltarif: Tierärztliche Dienste, Kauf, Miete, Pacht von unbeweglichen Gütern (soweit nicht vom Hersteller verkauft)	0	→	→	Taux zéro: Services vétérinaires, achat, location, fermage de biens immobiliers (sauf vente par le constructeur)
	Ermäßigter Satz: Handelsdünger, Treibstoff (außer Benzin), Viehfutter, Nutz- u. Zuchtvieh, Schädlingsbekämpfungsmittel, Dienstleistungen	4%	→	→	Taux réduit: Engrais, carburants (sauf essence), aliments des animaux, animaux d'élevage, antiparasitaires, services
	Normalsteuersatz: Bau und Unterhaltung von Wirtschaftsgebäuden, Benzin	12%	14%	16%	Taux normal: Construction et entretien des bâtiments d'exploitation, essence
	Normalsteuersatz ⇔ Ermäßigter Satz:				Taux normal ⇔ Taux réduit
	Pharmazeutika, Dienste von Lohnunternehmen	12%	4%	→	Produits pharmaceutiques, travaux à façon
	Maschinen und Geräte Elektrischer Strom	12% 4%	14% 14%	4% 16%	Matériel agricole Electricité
Belgien/België			seit/depuis 1.1.1971	seit/depuis 1.11.1971	
	Ermäßigter Satz: Viehfutter, Saatgut, Dieselmotoren, Dienstleistungen		6%	→	Taux réduit: Aliments des animaux, semences, gas-oil, services
	Mittlerer Satz: Bau und Unterhalt von Wirtschaftsgebäuden, Heizöl, Petroleum		14%	→	Taux intermédiaire: Construction et entretien de bâtiments d'exploitation, fuel-oil, pétrole
	Normalsteuersatz: Maschinen und Geräte, Benzin, Schädlingsbekämpfungsmittel		18%	→	Taux normal: Matériel agricole, essence, antiparasitaires
	Normalsteuersatz → Ermäßigter Satz: Düngemittel		18%	6%	Taux normal → Taux réduit: Engrais
Luxembourg		seit/depuis 1.1.1970	seit/depuis 1.1.1971	seit/depuis 1.8.1973	
	Ermäßigter Satz: Viehfutter, Treibstoffe u. Brennstoffe, Saatgut, Zucht- u. Nutzvieh, elektrischer Strom, gewisse Dienstleistungen (Anbau- und Erntearbeiten, tierärztliche Dienste)	4%	5%	→	Taux réduit: Aliments des animaux, carburants et combustibles, semences, animaux d'élevage, électricité, eau, certains services (travaux de culture et de récolte, services vétérinaires)
	Normalsteuersatz: Maschinen und Geräte, Schädlingsbekämpfungsmittel, Bau und Unterhalt von Wirtschaftsgebäuden, gewisse Dienstleistungen (Transporte)	8%	10%	→	Taux normal: Matériel agricole, antiparasitaires, construction et entretien de bâtiments d'exploitation, certains services (transports)
	Normalsteuersatz → Ermäßigter Satz: Handelsdünger	8%	10%	5%	Taux normal → Taux réduit: Engrais

noch : Die Mehrwertsteuer (MWSt) auf den Einkaufspreisen
landwirtschaftlicher Betriebsmittel in den
Ländern der EG

La taxe sur la valeur ajoutée (TVA) frappant les prix
d'achat des moyens de production agricole dans
les pays de la CE (suite)

	Besteuerbare Erzeugnisse	Gültigkeitsdauer der Steuersätze Période d'application des taux			Produits imposables
		seit/depuis 1.4.1973	seit/depuis 29.7.1974	seit/depuis 18.11.1974	
United Kingdom	Zinsvergütungen aus Kauf und Pacht von Grund und Boden; Versicherungen; Finanzierungskosten Nulltarif: Erzeugnisse, die im allgemeinen der Ernährung und Fütterung dienen einschl. der hierfür verwendeten Vorprodukte (Saat- und Pflanzgut, Tiere). Bau landwirtschaftlicher Gebäude und der meisten sonstigen Bauten und Anlagen (ausschl. deren Reparatur und Unterhalt). Brennstoffe, Strom und Wasser	Ausgenommen Exemptés	→	→	Les bonifications d'intérêt concernant les achats et les locations de terre; les assurances; les frais financiers Taux zéro: les produits généralement utilisés pour l'alimentation humaine et animale y compris les semences, les plantes et les animaux élevés à cette fin. Construction de bâtiments agricoles et de la plupart des ouvrages de génie civil (mais à l'exclusion des réparations et de l'entretien). Combustibles, électricité et eau
	Nulltarif → Normalsteuersatz: Dieselkraftstoff	0%	8%	→	Taux zéro → Taux normal: Gas-oil
	Normalsteuersatz: übrige nicht genannte Güter und Dienstleistungen; Kauf und Unterhalt von Landmaschinen; Düngemittel und chemische Produkte	10%	8%	→	Taux normal: les autres biens et services non spécifiés; achat et entretien de machines agricoles; engrais et produits chimiques
	Normalsteuersatz → Erhöhter Steuersatz: Benzin * 12,5% seit dem 12.4.76	10%	8%	25%*	Taux normal → Taux majoré: Essence * 12,5% depuis le 12.4.76
	Erhöhter Steuersatz: Kauf von Kraftfahrzeugen (nicht abzählbare Kfz-Sondersteuer von 10%)	10% + 10%	8% + 10%	→	Taux majoré: Achat de véhicules à moteur (taxe spéciale non déductible de 10% sur ces véhicules)
Ireland	Nulltarif: Futtermittel und Düngemittel (ab 10 kg)	0%	→		Taux zéro: les aliments des animaux et les engrais (en présentation de 10 kg et plus)
	Ermäßigter Satz → Nulltarif: Futtermittel (unter 10 kg), Getreide, Futterrüben, Heu, Futterkuchen ... Saat- und Pflanzgut für die Ernährung, Veterinärerzeugnisse zum Einnehmen	5,26%	0%		Taux réduit → Taux zéro: les aliments des animaux (en présentation inférieure à 10 kg), les céréales, les betteraves, le foin, les tourteaux ... Les semences et plants des produits utilisés pour l'alimentation. Les produits vétérinaires consommés par voie orale
	Ermäßigter Satz: Veterinärerzeugnisse zum Spritzen und Veterinärmaterial. Düngemittel (unter 10 kg). Pflanzenschutz- und Schädlingsbekämpfungsmittel, Reinigungsmittel, Energie: Strom, Brennstoffe, Treibstoffe. Landmaschinen und Geräte einschl. Ackerschlepper. Baustoffe, Gebrauchsgüter, Dienstleistungen	5,26%	6,75%		Taux réduit: les produits vétérinaires à injecter et le matériel vétérinaire. Les engrais présentés dans un conditionnement inférieur à 10 kg. Les pesticides, les désinfectants et les détergents. L'énergie: l'électricité, combustibles, carburants. Le matériel agricole y compris les tracteurs. Les matériaux de construction, les biens d'occasion, les services.
Erhöhter Steuersatz: Kraftfahrzeuge	30,26%	36,75%		Taux majoré: véhicules à moteur	
Denmark	Nulltarif: Kauf von Grund und Boden und Anlagevermögen	0%	→	→	Taux zéro: achat des terres et biens immobiliers
	Normalsteuersatz: alle Erzeugnisse * 9,25% für Einkäufe in der Zeit vom 29.9.1975 bis 29.2.1976	10%	12,5%	15%*	Taux normal: tous les produits * 9,25% pour les achats du 29.9.1975 au 29.2.1976

Tegn og forkortelser

Nul
 Mindre end det halve af den anvendte enhed
 Oplysning foreligger ikke
 Usikre eller anslåede tal
 Foreløbige tal
 Skønsmæssigt angivet af Eurostat
 Ikke andet steds anført
 Nye eller korrigerede tal
 Gennemsnit
 Vejet gennemsnit
 Procent
 Procentuelle variation
 Gennemsnitlig årlig stigning
 Brud i sammenlignelighed
 Regningsenhed for De europæiske Fællesskaber = 0,888671 finguld
 Tyske mark
 Franske frank
 Lire
 Gylden
 Belgiske frank
 Luxembourgiske frank
 Pund sterling
 Danske kroner
 US-dollars
 Million
 Milliard
 Metrisk ton
 Millioner metriske tons
 Hektoliter
 Millioner hektoliter
 Hektar
 Millioner hektar
 Millimeter
 Celsius grader
 Motor-hestekraft
 Udnyttet landbrugsareal
 Storkreatur-enheden
 Kreatur-enheden
 Trækraft-enheden
 Årlig arbejdsenheden
 De seks oprindelige EF-medlemsstater i alt
 EF-medlemsstaterne i alt
 De europæiske Fællesskabers statistiske kontor
 De europæiske Fællesskaber
 Oversøiske amter
 Belgisk-Luxembourgiske Økonomiske Union
 Organisation for økonomisk samarbejde og udvikling
 FN's fødevarer- og landbrugsorganisation
 Den internationale Valutafond

—
 0
 :
 ≠
 prov./p
 *
 a.n.g./n.d.a.
 r
 M/Ø
 MP/ØP
 %
 % AT
 AM
 L
 Eur
 DM
 Ffr
 Lit
 Fl
 Fb
 Flx
 £
 Dkr
 \$
 Mio
 Mrd
 t
 Mt
 hl
 Mhl
 ha
 Mha
 mm
 °C
 PS/Ch
 LF/SAU
 GVE/UGB
 VE/UB
 ZK/UT
 JAE/UTA
 EUR-6
 EUR-9
 EUROSTAT
 CE/EC
 DOM
 UEBL/BLEU/BLWU
 OECD/OCDE
 FAO
 FMI/IMF

Verwendete Zeichen und Abkürzungen

Nichts
 Weniger als die Hälfte der verwendeten Einheit
 Kein Nachweis vorhanden
 Unsichere oder geschätzte Angabe
 Vorläufige Angabe
 Schätzung des Eurostat
 Anderweitig nicht genannt
 Neu aufgenommene oder berichtigte Angabe
 Durchschnitt
 Gewogener Durchschnitt
 Prozentsatz
 Prozentuale Veränderung
 Durchschnittlicher jährlicher Zuwachs
 Bruch beim methodischen Vergleich
 Rechnungseinheit der Europäischen Gemeinschaften = 0,888671 Gramm Feingold
 Deutsche Mark
 Französischer Franc
 Lira
 Gulden
 Belgischer Franc
 Luxemburger Franc
 Pfund Sterling
 Dänische Krone
 US-Dollar
 Million
 Milliarde
 Metrische Tonne
 Millionen metrische Tonnen
 Hektoliter
 Millionen Hektoliter
 Hektar
 Millionen Hektar
 Millimeter
 Grad Celsius
 Motorleistung in Pferdestärken
 Landwirtschaftlich genutzte Fläche
 Großvieheinheit
 Vieheinheit
 Zugrafteinheit
 Jahresarbeitseinheit
 Ursprüngliche Mitgliedsländer, insgesamt
 Mitgliedsländer, insgesamt
 Statistisches Amt der Europäischen Gemeinschaften
 Europäische Gemeinschaften
 Überseedepartements
 Belgisch-Luxemburgische Wirtschaftsunion
 Organisation für wirtschaftliche Zusammenarbeit und Entwicklung
 Food and Agriculture Organization of the United Nations
 Internationaler Währungsfonds

Symbols and abbreviations used
Signes et abréviations employés

Nil	—	Néant
Data less than half the unit used	0	Donnée inférieure à la moitié de l'unité utilisée
No data available	:	Donnée non disponible
Uncertain or estimated data	≠	Donnée incertaine ou estimée
Provisional data	prov./p	Donnée provisoire
Estimate made by Eurostat	*	Estimation de l'Eurostat
Not otherwise specified	a.n.g./n.d.a.	Non dénommé ailleurs
New or revised data	r	Donnée nouvelle ou révisée
Average	M/Ø	Moyenne
Weighted average	MP/ØP	Moyenne pondérée
Percentage	%	Pourcentage
Percentage variation	% AT	Pourcentage de variation
Average annual growth	AM	Accroissement moyen annuel
Break in the comparability	⊥	Rupture dans la comparabilité
Unit of account of the European Communities = 0,888671 g of fine gold	Eur	Unité de compte des Communautés européennes = 0,888671 g d'or fin
Deutsche Mark	DM	Deutsche Mark
French franc	Ffr	Franc français
Italian lire	Lit	Lire italienné
Florin (Guilder)	Fl	Florin
Belgian franc	Fb	Franc belge
Luxembourg franc	Flx	Franc luxembourgeois
Pound sterling	£	Livre sterling
Danish crown	Dkr	Couronne danoise
US dollar	\$	Dollar US
Million	Mio	Million
1 000 million	Mrd	Milliard
Metric ton	t	Tonne métrique
Million metric tons	Mt	Million de tonnes métriques
Hectolitre	hl	Hectolitre
Million hectolitres	Mhl	Million d'hectolitres
Hectar	ha	Hectare
Million hectares	Mha	Million d'hectares
Millimetre	mm	Millimètre
Degree Celsius	°C	Degré Celsius
Power	PS/Ch	Puissance-moteur en chevaux
Agricultural area used	LF/SAU	Superficie agricole utilisée
Livestock-unit	GVE/UGB	Unité de gros-bétail
Livestock-unit	VE/UB	Unité-bétail
Traction unit	ZK/UT	Unité de traction
Annual work unit	JAE/UTA	Unité de travail-année
Total of the first six countries of the EC	EUR-6	Ensemble des six premiers pays membres des CE
Total of the member countries of the EC	EUR-9	Ensemble des pays membres des CE
Statistical Office of the European Communities	EUROSTAT	Office Statistique des Communautés Européennes
European Communities	CE/EC	Communautés Européennes
Overseas 'Départements'	DOM	Départements d'Outre-Mer
Belgo-Luxembourg Economic Union	UEBL/BLEU/BLWU	Union Économique Belgo-Luxembourgeoise
Organization for Economic Cooperation and Development	OECD/OCDE	Organisation de Coopération et de Développement Économique
Food and Agriculture Organization of the United Nations	FAO	Food and Agriculture Organization of the United Nations
International Monetary Fund	FMI/IMF	Fonds Monétaire International

Segni e abbreviazioni convenzionali
Gebruikte tekens en afkortingen


Il fenomeno non esiste	—	Nul
Dato inferiore alla metà dell'unità indicata	0	Minder dan de helft van de gebruikte eenheid
Dato non disponibile	:	Geen gegevens beschikbaar
Dato incerto o stima	≠	Onzekere of geschatte gegevens
Dato provvisorio	prov./p	Voorlopige gegevens
Stima dell'Eurostat	*	Schatting van Eurostat
Non denominato altrove	a.n.g./n.d.a.	Nergens anders vermeld
Dato nuovo o riveduto	r	Nieuw of herzien cijfer
Media	M/Ø	Gemiddelde
Media ponderata	MP/ØP	Gewogen gemiddelde
Percentuale	%	Percentage
Percentuale di variazione	% AT	Veranderingspercentage
Incremento medio annuo	AM	Jaarlijks gemiddelde groei
Interruzione della comparabilità	⊥	Breuk in de vergelijkbaarheid
Unità di conto delle Comunità Europee = 0,888671 gr d'oro fino	Eur	Rekeneenheid van de Europese Gemeenschappen = 0,888671 gr fijn goud
Marco tedesco	DM	Duitse Mark
Franco francese	Ffr	Franse frank
Lira italiana	Lit	Lire
Fiorino	Fl	Gulden
Franco belga	Fb	Belgische frank
Franco lussemburghese	Flx	Luxemburgse frank
Lira sterlina	£	Pond sterling
Corona danese	Dkr	Deense kroon
Dollaro USA	\$	US dollar
Milione	Mio	Miljoen
Miliardo	Mrd	Miljard
Tonnellata metrica	t	Metrieke tonnen
Milioni di tonnellate metriche	Mt	Miljoen metrieke tonnen
Ettolitro	hl	Hectoliter
Milioni di ettoltri	Mhl	Miljoen hectoliter
Ettaro	ha	Hectare
Milioni di ettari	Mha	Miljoen hectare
Millimetro	mm	Millimeter
Grado Celsius	°C	Graad Celsius
Potenza-cavalli	PS/Ch	Paardekracht
Superficie agricola utilizzata	LF/SAU	Gebruikte landbouwooppervlakte
Unità-bestiame grosso	GVE/UGB	Grootvee-eenheid
Unità-bestiame	VE/UB	Vee-eenheid
Unità di trazione	ZK/UT	Trekkrachtenheid
Unità lavorativa annua	JAE/UTA	Jaararbeidseenheid
Insieme dei primi sei paesi membri delle CE	EUR-6	Totaal van de zes eerste Lid-Staten van de EG
Insieme dei paesi membri delle CE	.EUR-9	
Istituto Statistico delle Comunità Europee	EUROSTAT	Bureau voor de Statistiek der Europese Gemeenschappen
Comunità Europee	CE/EC	Europese Gemeenschappen
«Départements» d'Oltre-Mare	DOM	Overzeese "Departementen"
Unione Economica Belgo-Lussemburghese	UEBL/BLEU/BLWU	Belgisch-Luxemburgse Economische Unie
Organizzazione di Cooperazione e di sviluppo Economico	OECD/OCDE	Organisatie voor Economische Samenwerking en Ontwikkeling
Food and Agriculture Organization of the United Nations	FAO	Food and Agriculture Organization of the United Nations
Fondo Monetario Internazionale	FMI/IMF	Internationaal Monetair Fonds

Teil
Part
Partie
Parte



Preise / Prices

Prix / Prezzi



**TIERE / ANIMALS /
ANIMAUX / ANIMALI**

**A | RINDER / CATTLE /*
BOVINS / BOVINI**

**B | SCHWEINE / PIGS /*
PORCINS / SUINI**

**C | SCHAFE / SHEEP /*
OVINS / OVINI**

**D | GEFLÜGEL / POULTRY /*
VOLAILLE / POLLAME**

**E | ANDERE / OTHERS /*
AUTRES / ALTRI**

* S. Sonderheft S 5-1973 /
Cf. Special number S 5-1973 /
Cf. numéro spécial S 5-1973 /
V. Numero speciale S 5-1973

D 2. Geschlachtetes Geflügel / Slaughtered poultry

D 2.5 GÄNSE, PUTEN, PUTER / GEESE, TURKEY-HENS, TURKEY-COCKS

Preise je 100 kg Schlachtgewicht – ohne MWST

Zielsetzung Objectif de référence	Gerupft, ausgenommen ausschließlich der Leber; vom Schlachthof zum Handel, ab Schlachthof Plumées, vidées sans foie; de l'abattoir au négoce; départ abattoir						Gerupft, ausgenommen einschließlich der Leber; vom Schlachthof zum Handel, ab Schlachthof Plumées, vidées avec foie; de l'abattoir au négoce; départ abattoir							
	Schlachtgänse geschlachtet KI. A		Oche macellate		Slaughtered geese plucked but uneviscerated		Tacchine macellate		Slaughtered geese plucked but uneviscerated		Tacchini macellati		Slaughtered turkey cocks uneviscerated	
Land Pays	BR Deutschland		Italia		United Kingdom		Italia		United Kingdom		Italia		United Kingdom	
Quelle Source	03		21		61		21		61		21		61	
Jahr Année	DM	Eur	Lit	Eur	£	Eur	Lit	Eur	£	Eur	Lit	Eur	£	Eur
1969	672	170,62	81 218	129,95	48,22	115,73	85 603	136,96	33,62	80,69	70 836	113,34	30,68	73,63
1970	644	175,96	91 625	146,60	49,60	119,04	79 907	127,85	36,78	88,27	63 438	101,50	33,77	81,05
1971	652	178,38	:	:	54,34	130,42	99 613	159,33	39,76	95,42	69 409	111,02	38,69	92,86
1972	676	193,21	:	:	59,91	137,09	81 962	129,82	42,31	96,82	69 067	109,40	36,80	84,21
1973	728	218,74	:	:	73,67	144,17	84 446	115,84	49,95	97,75	84 404	115,78	43,89	85,89
1974	:	:	:	:	78,93	147,81	93 357	114,83	53,22	99,66	93 289	114,75	50,03	93,69
1969 J					:	:			33,07	79,37			29,76	71,42
F					:	:			29,76	71,42			28,66	68,78
M					:	:			30,86	74,06			28,66	68,78
A					:	:			31,97	76,73			30,86	74,06
M					:	:			33,07	79,37			29,76	71,42
J					:	:			33,07	79,37			30,86	74,06
J					:	:			33,07	79,37			30,86	74,06
A					:	:			34,17	82,01			30,86	74,06
S					49,60	119,04			34,17	82,01			30,86	74,06
O					49,60	119,04			34,17	82,01			30,86	74,06
N					47,84	114,82			35,27	84,65			30,86	74,06
D					45,86	110,06			40,79	97,90			35,27	84,65
1970 J					49,60	119,04			37,70	90,48			33,07	79,37
F					49,60	119,04			34,83	83,59			33,07	79,37
M					49,60	119,04			34,83	83,59			33,07	79,37
A					49,60	119,04			35,71	85,70			33,95	81,48
M					49,60	119,04			35,71	85,70			33,07	79,37
J					49,60	119,04			34,83	83,59			33,07	79,37
J					:	:			33,95	81,48			32,19	77,26
A					:	:			33,07	79,37			32,19	77,26
S					:	:			34,83	83,59			32,19	77,26
O					:	:			36,82	88,37			32,19	77,26
N					49,60	119,04			42,33	101,59			34,83	83,59
D					49,60	119,04			46,74	112,18			42,33	101,60

D 2.5 OIES, DINDES, DINDONS / OCHE, TACCHINE, TACCHINI

Prix par 100 kg poids abattu - hors TVA

Land Pays	BR Deutschland		Italia		United Kingdom		Italia		United Kingdom		Italia		United Kingdom	
	DM	Eur	Lit	Eur	£	Eur	Lit	Eur	£	Eur	Lit	Eur	£	Eur
1971 J F M A M J J A S O N D					:				38,58	92,59			36,82	88,37
					:				37,04	88,90			36,38	87,31
					:				36,82	88,37			36,60	87,84
					:				38,58	92,59			39,02	93,65
					:				39,46	94,70			39,68	95,23
					:				39,24	94,18			39,68	95,23
					:				38,80	93,12			40,12	96,29
					:				38,14	91,54			38,58	92,59
					:				38,58	92,59			38,14	91,54
					:				39,90	95,76			37,92	91,01
					52,03	124,87			43,87	105,29			38,80	93,12
					56,66	135,98			48,06	115,34			42,55	102,12
1972 J F M A M J J A S O N D					:				42,11	101,06			39,68	95,23
					:				41,67	100,01			37,48	89,95
					:				44,09	105,82			37,92	91,01
					:				42,99	103,18			35,05	84,12
					:				41,01	98,42			34,83	83,59
					:				40,12	93,74			34,83	81,38
					:				39,90	88,27			34,61	76,57
					:				39,90	88,86			35,05	78,06
					55,12	122,49			40,57	90,16			35,49	78,87
					56,88	125,29			42,11	92,75			35,05	77,20
					62,83	134,83			46,08	98,88			38,36	82,32
					64,82	138,80			47,18	101,03			43,21	92,53
1973 J F M A M J J A S O N D					55,56	119,48			43,21	93,40			36,16	77,76
					55,12	114,83			43,21	90,02			37,70	78,54
					56,22	112,89			44,09	88,55			39,24	78,80
					:				46,52	95,52			41,23	84,67
					:				44,53	91,63			40,57	83,48
					:				44,53	88,18			41,89	82,95
					:				45,42	84,11			40,57	75,13
					:				48,94	91,65			44,75	83,80
					:				53,35	97,89			47,40	86,97
					98,55	179,51			59,52	108,42			48,50	88,34
					91,71	174,00			65,70	124,67			54,01	102,49
					84,88	162,92			60,41	115,95			54,67	104,93
1974 J F M A M J J A S O N D					57,76	112,81			46,96	91,72			41,67	81,39
					:				45,86	88,02			41,45	79,56
					:				48,28	92,49			43,65	83,62
					:				53,79	102,26			51,59	98,08
					:				49,60	92,37			48,06	89,50
					:				48,50	90,82			48,94	91,65
					:				49,60	92,88			49,16	92,06
					:				52,03	97,62			49,16	92,23
					:				52,91	99,83			51,37	96,92
					:				57,54	106,75			53,35	98,98
					89,73	162,26			59,75	108,06			52,69	95,28
					89,29	158,32			73,85	130,94			69,23	122,75

E. Andere / Others

E 1. PFERDE / HORSES

Preis je 100 kg Lebendgewicht — ohne MWSt

Preis je 100 kg Schlachtgewicht — ohne MWSt

Zielsezung Objectif de référence	Vom Züchter zum Markt; frei Markt Du producteur au marché; franco marché								Vom Schlachthof zum Handel; ab Schlachthof De l'abattoir au négoce; départ abattoir							
	Vivant, de plus de 4 ans		Vivo, di più di 4 anni		Levende, oudere		Levende				Abattu, de plus de 4 ans		Morto, di più di 4 anni		Abattu, adulte	
Land Pays	France		Italia		Nederland		Danmark				France		Italia		Belgique/ België	
Quelle Source	11		21		31		81				11		21		41	
Jahr Année	Ffr	Eur	Lit	Eur	Fl	Eur	Dkr	Eur			Ffr	Eur	Lit	Eur	Fb	Eur
1969	267,2	51,59	34 257	54,81	154,3	42,62					534,2	103,15			4 837	96,74
1970	294,6	53,04	38 835	62,14	158,2	43,70	300	40,00			588,4	105,94			5 652	113,04
1971	335,2	60,35	39 665	63,44	183,2	50,65	293	39,05			669,8	120,59			6 124	125,86
1972	366,6	66,00	45 696	72,38	196,2	55,69	340	44,87			732,5	131,88	63 861	101,15	6 774	135,85
1973	387,4	69,75	61 081	83,79	205,1	59,04	417	55,03			774,2	139,39	88 956	122,02	7 430	149,01
1974	414,3	68,93	68 580	84,35	202,6	60,39	415	54,76			828,3	137,82	129 875	159,75	7 500	150,41
1969 J	255	51,65									510	103,30			4 588	91,76
F	265	53,68									530	107,35			4 563	91,26
M	260	52,66									520	105,33			4 750	95,00
A	270	54,69									540	109,38			4 800	96,00
M	280	56,71									560	113,43			4 930	98,60
J	268	54,28									535	108,36			5 088	101,76
J	255	51,65									510	103,30			5 050	101,00
A	250	48,68									500	93,37			5 088	101,76
S	270	48,61									540	97,22			4 900	98,00
O	275	49,51									550	99,02			4 790	95,80
N	270	48,61									540	97,22			4 750	95,00
D	288	51,85									575	103,53			4 750	95,00
1970 J	273	49,15					280	37,33			545	98,12			4 890	97,80
F	280	50,41					296	39,47			560	100,82			4 925	98,50
M	293	52,75					302	40,27			585	105,33			5 050	101,00
A	308	55,45					314	41,87			616	110,91			5 340	106,80
M	321	57,79					315	42,00			641	115,41			6 025	120,50
J	306	55,09					312	41,60			612	110,19			6 188	123,76
J	297	53,47					305	40,67			593	106,77			6 200	124,00
A	296	53,29					300	40,00			591	106,41			6 100	122,00
S	298	53,65					300	40,00			595	107,13			5 925	118,50
O	296	53,29					300	40,00			591	106,41			5 800	116,00
N	285	51,31					299	39,87			569	102,45			5 728	114,56
D	282	50,77					285	38,00			563	101,36			5 590	111,80

E 1. CHEVAUX / CAVALLI

Prix par 100 kg poids vif - hors TVA

Prix par 100 kg poids abattu - hors TVA

Land Pays	France		Italia		Nederland		Danmark						France		Italia		Belgique/ België	
	Ffr	Eur	Lit	Eur	Fl	Eur	Dkr	Eur					Ffr	Eur	Lit	Eur	Fb	Eur
1971 J	298	53,65					285	38,00					595	107,13			5 775	115,50
F	302	54,37					285	38,00					603	108,57			5 900	118,00
M	326	58,69					285	38,00					652	117,39			5 938	118,76
A	339	61,03					290	38,67					677	121,89			6 030	120,60
M	350	63,02					308	41,07					699	125,85			6 250	125,00
J	345	62,12					308	41,07					689	124,05			6 438	128,76
J	349	62,84					301	40,13					697	125,49			5 900	118,00
A	350	63,02					290	38,67					700	126,03			6 463	129,26
S	354	63,74					290	38,67					708	127,47			6 650	133,00
O	338	60,85					290	38,67					676	121,71			6 275	125,50
N	332	59,77					290	38,67					664	119,55			5 963	119,26
D	339	61,03					290	38,52					677	121,89			5 910	119,34
1972 J	344	61,94					302	39,85					687	123,69			6 150	126,39
F	341	61,40					310	40,91					681	122,61			6 250	128,45
M	355	63,92					319	42,09					709	127,65			6 350	130,50
A	365	65,72					327	43,15					729	131,25			6 525	134,10
M	370	66,62					342	45,13					739	133,05			7 020	144,27
J	366	65,90					355	46,84					732	131,79			6 863	141,05
J	372	66,98					353	46,58					743	133,77			6 750	138,73
A	376	67,70					355	46,84					752	135,39			6 910	142,01
S	393	70,76					355	46,84					785	141,33			7 175	147,46
O	376	67,70					353	46,58					752	135,39			7 200	147,97
N	365	65,72					350	46,18					730	131,43			7 050	144,89
D	376	67,70					350	46,18					751	135,21			7 050	144,89
1973 J	389	70,04					386	50,94					778	140,07			7 100	145,92
F	393	70,76					405	53,44					785	141,33			7 413	152,35
M	396	71,30					405	53,44					792	142,59			7 660	157,43
A	405	72,92					408	53,84					809	145,66			7 975	163,90
M	404	72,74					440	58,06					807	145,30			7 850	161,33
J	400	72,02					455	60,04					800	144,04			7 600	156,19
J	384	69,14					437	57,66					767	138,09			7 225	148,49
A	376	67,70					430	56,74					751	135,21			7 120	146,33
S	392	70,58					430	56,74					783	140,97			7 325	150,54
O	374	67,34					416	54,89					748	134,67			7 430	152,70
N	363	65,36					398	52,52					725	130,53			7 225	148,49
D	373	67,16					390	51,46					745	134,13			7 238	148,75
1974 J	416	72,73					403	53,18					832	145,45			7 810	156,40
F	417	70,92					440	58,06					834	141,84			8 050	165,44
M	422	71,65					445	58,72					844	143,29			8 113	166,74
A	442	72,22					448	59,12					883	144,28			8 238	169,31
M	428	67,94					455	60,04					857	136,03			7 910	162,57
J	419	66,93					433	57,14					837	133,71			7 675	157,74
J	415	68,14					399	52,65					830	136,29			7 467	153,46
A	417	69,73					402	53,05					834	139,46			7 325	150,54
S	421	71,36					405	53,44					842	142,71			7 238	148,75
O	389	65,53					398	52,52					778	131,07			6 910	142,01
N	394	65,34					379	50,01					788	130,68			6 775	139,24
D	391	65,38					366	48,30					781	130,60			6 688	137,45

E. Andere / Others

E 2. KANINCHEN / RABBITS

Preise je 100 kg Lebendgewicht – ohne MWSt

Preise je 100 kg Nettogewicht – ohne MWSt


Zielsetzung Objectif de référence	Vom Züchter zum Markt Du producteur au marché						Gehäutet, ausgenommen einschließlich der Leber; vom Schlachthof zum Handel Pelés, vidés avec foie; de l'abattoir au négoce							
	Lapins vivants		Conigli vivi		Levende slacht-konijnen		Lapins abattus		Conigli macellati		Slaughtered rabbits			
Produkt Produit														
Land Pays	France		Italia		Nederland		France		Italia		United Kingdom			
Quelle Source	11		21		31		11		21		61			
Jahr Année	Ffr	Eur	Lit	Eur	Fl	Eur			Ffr	Eur	Lit	Eur	£	Eur
1969	386	74,53	67 763	108,40	246	67,96			680	131,30	96 394	154,23	41,45	99,48
1970	405	72,92	68 692	109,91	244	67,40			699	125,85	101 424	162,28	42,55	102,12
1971	438	78,86	73 503	117,57	251	69,39			767	138,09	103 079	164,88	46,52	111,65
1972	464	83,54	75 128	119,00	245	69,55			777	139,89	112 660	178,45	56,18	128,56
1973	507	91,28	87 965	120,67	256	73,69			900	162,04	21 283	166,37	72,53	141,94
1974	578	96,17	95 138	117,02	274	81,67			965	160,57	30 796	160,88	80,25	150,28
1969 J	401	81,22			253	69,89			739	149,58			:	
F	407	82,44			264	72,93			746	151,10			:	
M	419	84,87			274	75,69			743	150,50			:	
A	428	86,69			283	78,18			808	163,66			:	
M	407	82,44			259	71,55			735	148,87			:	
J	387	78,39			226	62,43			659	133,48			:	
J	359	72,72			202	55,80			570	115,45			38,58	92,59
A	346	64,61			188	51,93			551	102,89			38,58	92,59
S	351	63,20			221	61,05			563	101,37			39,68	95,23
O	354	63,74			243	67,13			581	104,61			41,89	100,54
N	375	67,52			264	72,93			699	125,85			45,19	108,46
D	397	71,48			280	77,35			768	138,27			45,19	108,46
1970 J	417	75,08			264	72,93			745	134,13			44,97	107,93
F	416	74,72			277	76,52			740	133,23			45,86	110,06
M	429	77,24			273	75,41			778	140,07			45,86	110,06
A	438	78,86			264	72,93			788	141,88			45,86	110,06
M	440	79,22			244	67,40			800	144,04			41,45	99,48
J	397	71,48			213	58,84			604	108,75			36,62	88,37
J	377	67,88			186	51,38			613	110,37			34,83	83,59
A	370	66,62			212	58,56			559	100,65			41,45	99,48
S	370	66,62			224	61,88			602	108,39			42,33	101,59
O	381	68,60			234	64,64			668	120,27			42,33	101,59
N	406	73,10			254	70,17			736	132,51			42,33	101,59
D	419	75,44			278	76,80			749	134,85			45,86	110,06

E 2. LAPINS / CONIGLI

Prix par 100 kg poids vif - hors TVA

Prix par 100 kg poids net - hors TVA

Land Pays	France		Italia		Nederland						France		Italia		United Kingdom			
	Ffr	Eur	Lit	Eur	Fl	Eur					Ffr	Eur	Lit	Eur	£	Eur		
1971 J	435	78,32			272	75,14					806	145,12			45,86	110,06		
F	439	79,04			269	74,31					785	141,34			45,42	109,01		
M	455	81,92			272	75,14					833	149,98			45,19	108,46		
A	449	80,84			272	75,14					785	141,34			44,31	106,34		
M	453	81,56			240	66,30					830	149,44			44,09	105,82		
J	457	82,28			225	62,15					756	136,11			45,19	108,46		
J	409	73,64			207	57,18					604	108,75			:			
A	397	71,48			200	55,25					645	116,13			:			
S	406	73,10			231	63,81					693	124,77			:			
O	418	75,26			267	73,76					749	134,85			:			
N	463	83,36			269	74,31					874	157,36			52,26	125,40		
D	477	85,88			287	80,04					845	152,14			50,27	120,65		
1972 J	487	87,68			260	73,80					879	158,28			49,16	117,98		
F	507	91,28			244	69,26					896	161,32			52,91	126,98		
M	514	92,54			272	77,21					863	155,38			55,56	133,34		
A	517	93,08			275	78,06					903	162,58			55,56	133,34		
M	521	93,80			254	72,10					852	153,40			56,44	135,46		
J	447	80,48			230	65,29					663	119,37			55,34	132,82		
J	420	75,62			198	56,21					600	108,03			54,45	130,68		
A	403	72,56			187	53,08					660	118,83			55,12	132,29		
S	412	74,18			210	59,61					693	124,77			56,88	126,40		
O	425	76,52			258	73,23					723	130,17			59,75	131,61		
N	450	81,02			245	69,55					776	139,71			59,97	128,69		
D	459	82,64			259	73,52					818	147,28			63,05	135,01		
1973 J	478	86,06			264	74,94					901	162,22			68,34	146,97		
F	490	88,22			248	70,40					905	162,94			71,87	149,73		
M	511	92,00			263	74,66					935	168,34			72,75	146,08		
A	512	92,18			293	83,17					924	166,36			72,97	149,84		
M	516	92,90			273	77,49					855	153,94			72,97	150,14		
J	493	88,76			239	67,84					767	138,09			69,00	136,63		
J	461	83,00			191	54,22					746	134,31			66,14	122,48		
A	479	86,24			220	62,45					753	135,57			67,02	125,50		
S	479	86,24			228	66,19					820	147,64			72,31	132,68		
O	516	92,90			251	74,81					967	174,10			77,60	141,35		
N	556	100,10			277	82,56					1 050	189,05			78,92	149,75		
D	594	106,95			319	95,08					1 175	211,55			80,45	154,41		
1974 J	618	108,04			298	88,82					1 113	194,58			79,81	155,88		
F	641	109,01			307	91,50					1 170	198,98			79,37	152,34		
M	650	110,36			314	93,59					1 056	179,29			79,37	152,05		
A	624	101,96			301	89,72					1 081	176,63			79,37	150,89		
M	603	95,71			292	87,03					936	148,57			82,69	153,99		
J	535	85,46			240	71,53					777	124,12			79,37	148,63		
J	512	84,07			217	64,68					756	124,14			79,37	148,63		
A	486	81,27			230	68,55					744	124,42			78,48	147,24		
S	504	85,42			252	75,11					859	145,59			80,47	151,83		
O	567	95,52			258	76,90					982	165,04			80,03	148,49		
N	602	99,83			276	82,26					1 058	175,46			83,11	150,29		
D	632	105,69			297	88,52					1 045	174,75			83,11	147,38		



**TIERISCHE ERZEUGNISSE /
ANIMAL PRODUCTS /
PRODUITS ANIMAUX /
PRODOTTI ANIMALI**

F | MILCH / MILK / LAIT / LATTE

G | EIER / EGGS / ŒUFS / UOVA

**H | MILCHERZEUGNISSE / DAIRY PRODUCTS /
PRODUITS LAITIERS / PRODOTTI LATTIERO-CASEARI**

**J | ANDERE / OTHERS /
AUTRES / ALTRI**

F. Milch / Milk

F1. ROHMILCH 3,7 % / RAW MILK 3.7 %

Preise je 100 kg — ohne MWSt

Zusetzung Objectif de référence	Gewichtsfettgehalt / Matière grasse en poids : 3,7 % Vom Erzeuger an die Molkerei, ab Hof / Du producteur à la laiterie, départ ferme																	
	Fett 3,7 %		M.G. 3,7 %		Vet 3,7 %		M.G. 3,7 %		M.G. 3,7 %		Fat 3,7 %		Fat 3,7 %				Fat 3,7 %	
Produkt Produit	BR Deutschland		France		Italia		Nederland		Belgique/ België		Luxembourg		United Kingdom		Ireland		Danmark	
Land Pays	01		11				34		41		51		61				81	
Quelle Source																		
Jahr Année	DM	Eur	Ffr	Eur	Lit	Eur	Fl	Eur	Fb	Eur	Flx	Eur	£	Eur	£	Eur	Dkr	Eur
1969	36,7	9,31					34,68	9,58	459	9,18	509,3	10,16	3,48	8,35				
1970	34,9	9,54	49,11	8,84			34,71	9,59	464	9,28	500,0	10,00	3,58	8,59			58	7,73
1971	37,7	10,31	54,75	9,86			38,17	10,55	474	9,49	519,6	10,40	3,93	9,43			64	8,53
1972	40,5	11,58	60,75	10,94			40,19	11,41	511	10,50	535,1	11,00	4,13	9,45			68	8,97
1973	41,3	12,41	62,61	11,27			40,95	11,79	540	11,10	581,4	11,95	4,52	8,85			84	11,08
1974	43,8	13,60	68,35	11,37			43,07	12,84	586	12,02	616,8	12,68	5,62	10,52			94	12,40
1969 J	36,4	9,10					38,66	10,13	471	9,42	531,0	10,62	3,95	9,48				
F	36,3	9,07					35,42	9,78	472	9,44	522,0	10,44	3,86	9,28				
M	36,1	9,03					34,23	9,46	465	9,30	509,0	10,18	3,96	9,50				
A	36,0	9,00					33,99	9,39	460	9,20	500,0	10,00	3,50	8,40				
M	35,8	8,90					33,94	9,38	451	9,02	499,0	9,98	2,72	6,53				
J	35,6	8,90					34,12	9,43	449	8,98	497,0	9,94	2,70	6,48				
J	35,8	8,95					34,07	9,41	448	8,96	494,0	9,88	3,02	7,25				
A	36,3	9,07					34,12	9,43	450	9,00	496,0	9,92	3,46	8,30				
S	36,8	9,20					34,86	9,63	453	9,06	504,0	10,08	3,71	8,90				
O	36,8	9,33					35,68	9,86	482	9,24	510,0	10,20	3,78	9,07				
N	37,2	10,16					36,16	9,99	482	9,64	522,0	10,44	3,73	8,95				
D	37,1	10,14					36,03	9,95	491	9,82	527,0	10,54	3,85	9,24				
1970 J	35,1	9,59	49,74	8,96			35,65	9,85	490	9,80	524,0	10,48	3,89	9,34			61	8,13
F	35,0	9,56	50,41	9,08			34,88	9,64	491	9,82	513,0	10,26	3,90	9,36			61	8,13
M	34,9	9,53	50,27	9,05			34,32	9,48	477	9,54	503,0	10,06	3,88	9,31			60	8,00
A	34,4	9,40	49,80	8,97			32,93	9,10	458	9,16	498,0	9,96	3,55	8,52			58	7,73
M	33,9	9,26	48,07	8,65			33,26	9,19	448	8,96	495,0	9,90	2,77	6,65			55	7,33
J	33,9	9,26	46,97	8,46			34,03	9,40	446	8,92	478,0	9,56	2,73	6,55			51	6,80
J	34,1	9,32	47,04	8,47			34,28	9,47	452	9,04	490,0	9,80	3,15	7,56			52	6,93
A	34,3	9,37	47,15	8,49			34,78	9,61	452	9,04	488,0	9,76	3,53	8,47			53	7,07
S	34,6	9,45	47,91	8,63			35,47	9,80	460	9,20	493,0	9,88	3,74	8,98			61	8,13
O	35,1	9,59	50,13	9,03			36,49	10,08	466	9,32	503,0	10,06	4,04	9,70			64	8,53
N	35,4	9,67	51,73	9,31			36,92	10,20	485	9,70	509,0	10,18	4,03	9,67			64	8,53
D	35,7	9,75	53,27	9,59			36,61	10,11	487	9,74	506,0	10,12	4,17	10,01			64	8,53

F 1. LAIT CRU 3,7% / LATTE INTERO 3,7%

Prix par 100 kg — hors TVA

Land Pays	BR Deutschland		France		Italia		Nederland		Belgique/ België		Luxembourg		United Kingdom		Ireland		Danmark	
	DM	Eur	Ffr	Eur	Lit	Eur	Fl	Eur	Fb	Eur	Fbx	Eur	£	Eur	£	Eur	Dkr	Eur
1971 J	35,3	9,64	54,52	9,82			36,56	10,10	470	9,40	508,0	10,16	4,14	9,94			66	8,80
F	35,7	9,75	55,27	9,95			36,25	10,01	478	9,56	508,0	10,16	4,18	10,03			65	8,67
M	35,6	9,73	55,00	9,90			36,60	10,11	478	9,56	509,0	10,18	4,22	10,13			63	8,40
A	36,6	10,00	54,73	9,85			36,54	10,09	474	9,48	511,0	10,22	3,90	9,36			60	8,00
M	36,7	10,03	53,47	9,63			36,81	10,17	462	9,24	504,0	10,08	3,06	7,34			59	7,87
J	37,0	10,11	52,56	9,46			37,08	10,24	464	9,28	505,0	10,10	3,10	7,44			60	8,00
J	37,3	10,19	53,05	9,55			37,53	10,37	461	9,22	506,0	10,12	3,54	8,50			60	8,00
A	37,7	10,30	53,03	9,55			38,34	10,59	461	9,22	522,0	10,44	3,93	9,43			63	8,40
S	38,4	10,49	53,76	9,68			40,05	11,06	470	9,40	525,0	10,50	4,28	10,27			70	9,33
O	38,6	10,55	56,54	10,18			41,39	11,43	484	9,68	538,0	10,76	4,34	10,42			70	9,33
N	39,8	10,87	58,29	10,49			41,96	11,59	508	10,16	549,0	10,98	4,50	10,80			71	9,47
D	40,6	11,27	60,11	10,82			42,14	11,75	514	10,38	550,0	11,11	4,50	10,80			72	9,56
1972 J	39,8	11,38	61,63	11,10			41,71	11,83	514	10,56	544,0	11,18	4,50	10,80			72	9,50
F	39,7	11,35	62,38	11,23			41,05	11,65	523	10,75	543,0	11,16	4,58	10,99			72	9,50
M	39,5	11,29	62,19	11,20			40,42	11,47	550	11,30	531,0	10,91	4,48	10,75			71	9,37
A	39,4	11,26	61,33	11,04			39,37	11,18	506	10,40	528,0	10,85	4,20	10,08			70	9,24
M	39,2	11,20	59,01	10,62			39,34	11,17	500	10,28	529,0	10,87	3,39	8,14			65	8,58
J	39,2	11,20	58,46	10,53			39,41	11,19	499	10,28	530,0	10,89	3,37	7,87			65	8,58
J	39,4	11,26	58,38	10,51			39,31	11,16	492	10,11	524,0	10,77	3,69	8,16			61	8,05
A	39,9	11,40	58,81	10,59			39,56	11,23	495	10,17	527,0	10,83	4,06	9,04			60	7,92
S	40,6	11,60	59,49	10,71			40,67	11,54	506	10,40	533,0	10,95	4,39	9,76			69	9,10
O	41,3	11,80	62,43	11,24			41,60	11,81	513	10,54	546,0	11,22	4,41	9,71			72	9,50
N	41,6	11,89	63,67	11,50			41,47	11,77	541	11,12	551,6	11,34	4,47	9,59			72	9,50
D	41,9	11,98	65,02	11,71			40,82	11,59	560	11,51	552,9	11,36	4,49	9,62			72	9,50
1973 J	40,9	11,69	65,24	11,75			41,01	11,64	561	11,53	553,7	11,38	4,46	9,59			77	10,16
F	40,8	11,66	65,06	11,71			41,28	11,72	548	11,26	553,5	11,38	4,49	9,35			80	10,56
M	40,3	11,66	64,21	11,56			40,89	11,61	535	11,00	552,2	11,35	4,43	8,90			80	10,56
A	40,0	11,78	62,66	11,28			40,23	11,42	517	10,63	581,5	11,95	4,47	9,18			80	10,56
M	39,8	11,72	60,42	10,88			40,71	11,56	526	10,81	579,6	11,96	3,63	7,47			82	10,82
J	40,0	11,82	59,74	10,76			40,84	11,59	519	10,67	578,3	11,84	3,64	7,21			86	11,35
J	40,4	12,55	59,88	10,78			40,66	11,54	521	10,71	577,5	11,87	4,03	7,46			86	11,35
A	40,9	12,80	60,29	10,85			41,04	11,65	545	11,20	575,7	11,83	4,47	8,37			86	11,35
S	41,5	12,89	61,24	11,03			40,99	11,90	553	11,37	603,9	12,41	4,86	8,92			89	11,74
O	41,9	13,01	64,48	11,61			41,39	12,34	545	11,20	607,3	12,48	4,94	9,00			88	11,61
N	42,3	13,08	65,70	11,83			41,69	12,43	580	11,92	609,7	12,53	6,19	11,75			88	11,61
D	42,8	13,29	67,25	12,11			42,03	12,53	582	11,96	610,2	12,54	6,19	11,88			90	11,88
1974 J	41,7	12,95	69,04	12,07			42,52	12,67	584	12,00	609,7	12,53	6,26	12,23			92	12,14
F	41,5	12,89	68,78	11,70			42,78	12,75	584	12,00	609,3	12,52	6,19	11,88			92	12,14
M	41,2	12,80	68,66	11,66			42,49	12,68	568	11,67	607,7	12,49	5,39	10,33			92	12,14
A	41,8	12,98	67,53	11,03			41,63	12,41	571	11,74	609,8	12,53	5,18	9,85			92	12,14
M	42,0	13,04	66,50	10,56			41,93	12,50	564	11,59	608,4	12,50	4,37	8,14			94	12,40
J	42,3	13,14	66,04	10,55			42,04	12,53	562	11,55	607,3	12,48	4,39	8,22			94	12,40
J	42,8	13,29	65,94	10,83			41,97	12,51	581	11,53	607,6	12,49	4,74	8,88			94	12,40
A	43,3	13,45	66,15	11,06			42,31	12,61	581	11,53	606,6	12,47	5,16	9,68			94	12,40
S	44,1	13,70	67,05	11,36			44,12	13,15	583	11,57	608,2	12,50	5,49	10,36			95	12,54
O	45,4	14,10	70,08	11,78			46,31	13,80	607	12,48	652,5	13,41	7,18	13,32			97	12,80
N	46,7	14,50	73,65	12,21			46,22	13,78	645	13,26	653,6	13,43	7,26	13,13			97	12,80
D	47,5	14,75	75,73	12,66			46,00	13,71	655	13,46	653,5	13,43	7,26	12,87			97	12,80

F. Milch / Milk

F2. ROHMILCH, REALER FETTGEHALT / RAW MILK, ACTUAL FAT CONTENT

Preise je 100 kg — ohne MWST

Zielsetzung Objectif de références	Durchschnittserlöse / Valeurs unitaires																	
	Vom Erzeuger an die Molkerei, ab Hof / Du producteur à la laiterie, départ laiterie																	
Produkt Produit	Fett tatsächlicher Gehalt		M.G. teneur courante		M.G. tenore corrente		Vet gemiddeld gehalte		M.G. teneur courante		M.G. teneur courante		Fat usual content		Fat usual content		Fat usual content	
Land Pays	BR Deutschland		France		Italia		Nederland		Belgique/ België		Luxembourg		United Kingdom		Ireland		Danmark	
Quelle Source	01		11		21		34		41		51		61		71		81	
Jahr Année	DM	Eur	Ffr	Eur	Lit	Eur	Fl	Eur	Fb	Eur	Flx	Eur	£	Eur	£	Eur	Dkr	Eur
1969	37,1	9,42			7 218	11,55	35,55	9,82	431	8,62	506	10,12	3,55	8,52	2,52	6,05		
1970	35,6	9,73	48,94	8,81	7 900	12,64	35,71	9,86	441	8,82	501	10,02	3,72	8,93	2,64	6,34		
1971	38,4	10,51	54,65	9,84	8 603	13,76	39,31	10,87	451	9,03	518	10,37	4,04	9,70	2,90	6,96		
1972	41,4	11,83	61,06	10,99	9 262	14,62	41,76	11,85	492	10,11	534	10,97	4,25	9,73	3,49	7,99	75	9,90
1973	42,2	12,68	63,06	11,35	9 333	14,78	42,51	12,24	520	10,69	582	11,96	4,62	9,04	4,38	8,57	93	12,27
1974	44,6	13,85	68,82	11,45	12 541	15,43	44,20	13,17	565	11,61	617	12,68	5,72	10,71	5,24	9,81	103	13,59
1969 J	37,3	9,32			7 177	11,48	38,32	10,59	456	9,12			4,02	9,65				
F	37,0	9,25			7 054	11,29	36,27	10,02	450	9,00			3,93	9,43				
M	36,8	9,20			7 046	11,27	34,45	9,52	437	8,74			4,04	9,70				
A	36,3	9,07			7 036	11,26	33,75	9,32	428	8,56			3,57	8,57				
M	36,0	9,00			7 084	11,33	34,00	9,39	413	8,26			2,77	6,65				
J	35,1	8,78			7 168	11,47	33,57	9,27	407	8,14			2,75	6,60				
J	35,3	8,83			7 183	11,49	33,50	9,25	409	8,18			3,08	7,39				
A	36,2	9,05			7 200	11,52	34,51	9,53	417	8,34			3,53	8,47				
S	37,4	9,35			7 200	11,52	36,78	10,16	431	8,62			3,78	9,07				
O	37,9	9,60			7 367	11,79	39,04	10,78	446	8,92			3,85	9,24				
N	38,5	10,52			7 475	11,96	39,86	11,01	476	9,52			3,80	9,12				
D	38,7	10,57			7 626	12,20	39,05	10,79	486	9,72			3,92	9,41				
1970 J	36,3	9,92	50,78	9,14	7 675	12,28	37,84	10,45	479	9,58			3,96	9,50				
F	35,8	9,78	50,66	9,12	7 685	12,30	36,16	9,99	473	9,46			3,97	9,53				
M	35,9	9,81	49,82	8,97	7 673	12,28	34,83	9,62	453	9,06			3,95	9,48				
A	35,0	9,56	49,22	8,86	7 680	12,29	32,77	9,05	430	8,60			3,72	8,93				
M	34,6	9,45	47,37	8,53	7 680	12,29	33,09	9,14	416	8,32			2,92	7,01				
J	33,5	9,15	45,98	8,28	7 916	12,67	33,62	9,29	407	8,14			2,88	6,91				
J	34,3	9,37	45,95	8,27	7 935	12,70	34,18	9,44	421	8,42			3,31	7,94				
A	34,5	9,43	46,49	8,37	8 012	12,82	35,28	9,75	422	8,44			3,69	8,86				
S	35,5	9,70	47,56	8,56	8 060	12,90	37,50	10,36	439	8,78			3,91	9,38				
O	36,6	10,00	50,54	9,10	8 129	13,01	40,40	11,16	456	9,12			4,22	10,13				
N	37,0	10,11	52,84	9,51	8 212	13,14	40,66	11,23	484	9,68			4,20	10,08				
D	37,0	10,11	54,81	9,87	8 261	13,22	39,31	10,86	483	9,66			4,35	10,44				

F 2. LAIT CRU, TENEUR RÉELLE EN MG / LATTE INTERO, TENORE REALE IN MG

Prix par 100 kg — hors TVA

Land Pays	BR Deutschland		France		Italia		Nederland		Belgique/ Belgii		Luxembourg		United Kingdom		Ireland		Danmark		
	DM	Eur	Ffr	Eur	Lit	Eur	Fl	Eur	Fb	Eur	Flix	Eur	£	Eur	£	Eur	Dkr	Eur	
1971 J	F	36,5	9,97	55,73	10,03	8 274	13,24	38,53	10,64	457	9,14			4,32	10,37				
	F	36,4	9,95	48,89	8,80	8 316	13,31	37,12	10,25	457	9,14			4,35	10,44				
	M	36,5	9,97	54,53	9,82	8 406	13,45	36,94	10,20	453	9,06			4,40	10,56				
	A	37,1	10,14	54,07	9,74	8 410	13,46	36,59	10,11	446	8,92			3,98	9,55				
	M	37,0	10,10	52,46	9,45	8 538	13,66	36,90	10,19	427	8,54			3,13	7,51				
	J	36,8	10,05	51,29	9,23	8 544	13,67	37,00	10,22	430	8,60			3,17	7,61				
	J	37,1	10,14	51,96	9,36	8 572	13,72	37,57	10,38	429	8,58			3,62	8,69				
	A	37,8	10,33	52,22	9,40	8 639	13,82	38,99	10,77	432	8,64			4,02	9,65				
	S	39,2	10,71	53,28	9,59	8 888	14,22	42,07	11,62	449	8,98			4,37	10,49				
	O	40,2	10,98	56,83	10,23	8 882	14,21	45,12	12,46	476	9,52			4,43	10,63				
	N	41,7	11,39	59,33	10,68	8 986	14,38	46,21	12,77	506	10,12			4,60	11,04				
	D	42,3	11,74	61,81	11,13	8 814	14,05	45,45	12,68	511	10,32			4,60	11,04				
1972 J	F	41,10	11,75	62,31	11,22	9 020	14,29	44,15	12,53	505	10,38			4,60	11,04			80	10,56
	F	40,8	11,66	62,44	11,24	8 993	14,24	42,64	12,10	510	10,48			4,68	11,23			80	10,56
	M	40,4	11,55	61,68	11,11	8 986	14,23	41,17	11,69	502	10,32			4,58	10,99			78	10,29
	A	40,0	11,43	60,71	10,93	9 113	14,43	39,67	11,26	483	9,93			4,33	10,39			77	10,16
	M	39,7	11,35	58,23	10,48	8 970	14,21	39,87	11,32	474	9,74			3,49	8,38			71	9,37
	J	39,1	11,18	57,76	10,40	9 113	14,43	39,69	11,27	471	9,70			3,47	8,11			71	9,37
	J	39,4	11,26	57,96	10,44	9 221	14,61	39,44	11,20	464	9,54			3,80	8,40			67	8,84
	A	40,0	11,43	58,90	10,61	9 384	14,86	40,39	11,47	471	9,68			4,18	9,31			66	8,71
	S	41,7	11,92	60,59	10,91	9 519	15,08	43,28	12,29	492	10,11			4,52	10,04			77	10,16
	O	42,9	12,26	64,29	11,58	9 604	15,21	45,76	12,99	506	10,40			4,53	9,98			81	10,69
	N	44,0	12,58	66,33	11,94	9 467	15,00	46,63	13,24	544	11,18			4,60	9,87			81	10,69
	D	44,1	12,60	66,83	12,03	9 382	14,86	44,62	12,67	562	11,55			4,62	9,89			81	10,69
1973 J	F	42,5	12,15	66,56	11,98	9 526	15,09	44,26	12,56	554	11,39			4,59	9,87			87	11,48
	F	42,0	12,00	65,50	11,79	9 476	14,14	43,42	12,33	535	11,00			4,62	9,62			88	11,61
	M	41,4	11,98	64,12	11,54	9 510	13,53	42,25	11,99	517	10,83			4,56	9,16			88	11,61
	A	40,9	12,04	62,23	11,20	9 474	13,29	41,29	11,72	494	10,15			4,48	9,20			88	11,61
	M	40,6	11,95	59,87	10,78	9 326	12,86	41,60	11,81	498	10,23			3,64	7,49			91	12,01
	J	39,9	11,79	59,10	10,64	9 303	11,99	40,85	11,60	489	10,05			3,65	7,23			93	12,27
	J	40,4	12,55	59,50	10,71	9 238	11,59	40,82	11,59	491	10,09			4,04	7,48			93	12,27
	A	41,0	12,73	60,32	10,86	9 177	12,09	41,80	11,87	517	10,63			4,48	8,39			94	12,40
	S	42,3	13,14	62,09	11,18	9 179	12,30	43,05	12,50	536	11,02			4,87	8,94			98	12,93
	O	43,7	13,57	66,74	12,02	9 173	12,15	45,19	13,47	543	11,20			4,95	9,02			99	13,06
	N	44,2	13,73	67,97	12,24	9 163	12,32	45,14	13,45	579	11,90			6,21	11,78			99	13,06
	D	44,6	13,85	69,13	12,45	9 437	12,86	44,76	13,34	578	11,88			6,21	11,92			100	13,20
1974 J	F	42,8	13,29	69,95	12,23	10 091	13,71	44,29	13,20	570	11,71			6,28	12,27			101	13,33
	F	42,2	13,11	68,95	11,73	10 365	13,36	43,68	13,02	565	11,61			6,21	11,92			101	13,33
	M	42,0	13,04	68,44	11,62	10 722	13,78	43,27	12,90	546	11,22			5,40	10,34			101	13,33
	A	42,1	13,14	66,91	10,93	11 178	14,01	42,05	12,53	541	11,12			5,28	10,04			100	13,20
	M	42,5	13,20	65,79	10,44	11 920	14,55	42,13	12,56	533	10,95			4,45	8,29			101	13,33
	J	42,4	13,17	65,49	10,46	12 857	15,52	41,97	12,51	531	10,91			4,47	8,37			101	13,33
	J	43,1	13,39	65,86	10,81	12 994	15,81	41,92	12,49	535	11,00			4,83	9,06			102	13,46
	A	43,6	13,54	66,21	11,07	13 506	16,47	42,82	12,76	538	11,06			5,26	9,87			102	13,46
	S	45,2	14,04	68,22	11,56	13 777	16,95	46,26	13,79	550	11,30			5,59	10,55			104	13,72
	O	47,4	14,72	72,79	12,23	14 361	17,12	49,89	14,86	610	12,54			7,32	13,58			109	14,38
	N	48,8	15,16	76,26	12,65	15 264	17,77	49,87	14,86	650	13,36			7,40	13,38			109	14,38
	D	49,1	15,25	77,44	12,95	15 264	17,61	49,18	14,66	651	13,38			7,40	13,12			109	14,25

G. Eier / Eggs

G 1. FRISCHE EIER / FRESH EGGS

Preise je 100 Stück — ohne MWS*

Zielsetzung Objectif de référence	Mühereier in der Schale zum Direktverzehr. Gesamtes Land, Absatzwege und Klassen. Verpackung des Käufers. Vom Erzeuger an den Handel. Ab Hof. Œufs de poules en coquille, propres à la consommation en l'état. Ensemble du pays, des circuits et des calibres. Emballage de l'acheteur. Du producteur au commerce. Départ ferme.																	
	Produkt Produit	55-60 g Handelsübliche Durchschnitts- qualität		55-60 g Qualité marchande moyenne		55-60 g Qualità media mercantile		59 g Handels- doorsnee- kwaliteit		57-58 g Qualité marchande moyenne		53-62 g Standard size white		Gennemsni- kvalitet				
Land Pays	BR Deutschland		France		Italia		Nederland		Belgique/ België		Luxembourg		United Kingdom		Ireland		Danmark	
Quelle Source	01		11		21		31		41				61				81	
Jahr Année	DM	Eur	Ffr	Eur	Lit	Eur	Fl	Eur	Fb	Eur	Fix	Eur	£	Eur	£	Eur	Dkr	Eur
1969	16,3	4,14	17,20	3,32	2 400	3,84	10,55	2,91	150	3,00								
1970	14,0	3,83	15,69	2,83	1 988	3,18	8,34	2,30	113	2,26								
1971	15,7	4,30	18,51	3,33	2 410	3,86	10,27	2,84	139	2,78								
1972	15,7	4,49	20,30	3,66	2 350	3,72	10,33	2,86	135	2,78			0,93	2,13			21,86	2,88
1973	17,6	5,29	22,97	4,14	3 173	4,35	12,83	3,69	173	3,56			1,99	3,89			25,76	3,40
1974	17,7	5,51	24,17	4,02	2 909	3,58	11,60	3,46	158	3,25			1,98	3,71			26,16	3,45
1969 J	17,9	4,47	22,00	4,46	2 624	4,20	10,63	2,94	161	3,22								
F	16,5	4,12	17,50	3,54	2 491	3,99	10,78	2,98	148	2,96								
M	17,4	4,35	17,08	3,46	2 511	4,02	13,50	3,73	185	3,70								
A	17,1	4,27	16,00	3,24	2 425	3,88	11,63	3,21	166	3,32								
M	15,8	3,95	15,42	3,12	2 135	3,42	9,41	2,60	135	2,70								
J	15,0	3,75	15,33	3,11	2 290	3,66	9,76	2,70	136	2,72								
J	15,4	3,86	16,25	3,29	2 274	3,64	9,53	2,63	125	2,50								
A	15,8	3,95	17,08	3,19	2 357	3,77	10,55	2,91	134	2,68								
S	16,1	4,02	19,08	3,44	2 520	4,03	10,44	2,88	149	2,98								
O	15,8	4,00	19,42	3,50	2 319	3,71	9,70	2,68	132	2,64								
N	15,9	4,34	20,42	3,68	2 363	3,78	10,55	2,91	142	2,84								
D	16,3	4,45	21,92	3,95	2 490	3,98	9,98	2,76	146	2,92								
1970 J	15,3	4,18	18,83	3,39	2 029	3,25	9,53	2,63	127	2,54								
F	15,1	4,13	15,75	2,84	2 106	3,37	9,64	2,66	133	2,66								
M	15,3	4,18	15,92	2,87	2 186	3,50	9,61	2,66	133	2,66								
A	14,0	3,83	15,25	2,75	1 956	3,13	7,83	2,16	110	2,20								
M	13,2	3,81	14,00	2,52	1 744	2,79	6,87	1,90	93	1,88								
J	12,7	3,47	13,33	2,40	1 701	2,72	6,30	1,74	86	1,72								
J	13,2	3,61	13,92	2,51	1 654	2,65	7,88	2,18	98	1,96								
A	13,6	3,72	15,75	2,84	1 844	2,95	7,88	2,18	102	2,04								
S	13,5	3,69	17,08	3,08	2 230	3,57	7,94	2,19	106	2,12								
O	13,3	3,63	17,92	3,23	2 057	3,29	8,06	2,23	108	2,16								
N	14,3	3,91	20,17	3,63	2 211	3,54	9,93	2,74	147	2,94								
D	14,6	3,99	20,92	3,78	2 318	3,71	8,68	2,40	127	2,54								

G 1. ŒUFS FRAIS / UOVA FRESCHE

Prix par 100 pièces — hors TVA

Land Pays	BR Deutschland		France		Italia		Nederland		Belgique/ Belgique		Luxembourg		United Kingdom		Ireland		Danmark	
	DM	Eur	Ffr	Eur	Lit	Eur	Fl	Eur	Fb	Eur	Fix	Eur	£	Eur	£	Eur	Dkr	Eur
1971 J	16,4	4,48	20,42	3,68	2 265	3,62	8,85	2,45	159	3,18								
F	16,0	4,37	19,17	3,45	2 230	3,57	9,64	2,66	138	2,76								
M	15,8	4,32	16,25	2,93	2 373	3,80	10,89	3,01	150	3,00								
A	15,7	4,29	16,28	2,93	2 291	3,67	9,64	2,66	132	2,64			1,29	3,10				
M	14,4	3,93	15,92	2,87	1 970	3,15	7,15	1,98	96	1,92			1,15	2,76				
J	14,4	3,93	16,64	3,00	2 154	3,45	8,62	2,38	120	2,40			1,10	2,64				
J	14,2	3,88	16,70	3,01	2 130	3,41	8,00	2,21	104	2,08			1,19	2,88				
A	14,8	4,04	18,52	3,33	2 274	3,64	10,61	2,93	133	2,66			1,09	2,62				
S	15,7	4,29	22,15	3,99	2 787	4,46	11,91	3,29	174	3,48			1,09	2,62				
O	16,1	4,40	23,92	4,31	2 635	4,22	11,52	3,18	159	3,18			0,98	2,35				
N	17,0	4,65	25,67	4,62	2 723	4,36	12,59	3,48	177	3,54			1,19	2,88				
D	18,1	5,02	29,87	5,38	3 079	4,91	14,35	4,00	202	4,08			1,38	3,31				
1972 J	16,7	4,77	25,16	4,53	2 522	4,00	11,06	3,14	154	3,16			1,00	2,40			22,5	2,97
F	16,3	4,66	20,70	3,73	2 426	3,84	10,95	3,02	147	3,02			0,93	2,23			21,9	2,89
M	16,9	4,83	20,34	3,66	2 603	4,12	11,57	3,28	151	3,10			1,15	2,76			23,3	3,07
A	16,1	4,60	18,33	3,30	2 310	3,66	10,78	3,06	140	2,88			0,85	2,04			23,0	3,03
M	15,6	4,46	18,00	3,24	2 108	3,34	10,27	2,92	132	2,71			0,81	1,94			21,7	2,86
J	15,2	4,34	19,17	3,45	2 024	3,21	9,13	2,59	117	2,40			0,78	1,82			21,1	2,78
J	14,6	4,17	19,67	3,54	2 058	3,26	8,68	2,46	104	2,14			0,73	1,62			19,3	2,55
A	14,5	4,14	20,42	3,68	2 153	3,41	9,81	2,79	114	2,34			0,77	1,71			19,4	2,56
S	14,8	4,23	21,50	3,87	2 415	3,83	9,70	2,75	119	2,45			0,91	2,02			22,1	2,92
O	15,3	4,37	22,25	4,01	2 450	3,88	10,27	2,92	136	2,80			1,02	2,25			22,9	3,02
N	16,1	4,60	24,33	4,38	2 465	3,90	11,29	3,21	162	3,33			1,09	2,34			22,9	3,02
D	16,2	4,63	26,00	4,68	2 672	4,23	10,55	3,00	147	3,02			1,13	2,42			22,2	2,93
1973 J	15,2	4,34	23,17	4,17	2 485	3,94	9,77	2,77	127	2,61			1,09	2,34			20,7	2,73
F	15,2	4,34	19,76	3,56	2 406	3,59	9,77	2,77	128	2,63			1,34	2,79			21,1	2,78
M	16,7	4,83	19,08	3,44	2 516	3,58	12,15	3,45	170	3,49			1,69	3,39			22,3	2,94
A	17,1	5,03	18,58	3,35	2 689	3,77	13,10	3,72	167	3,43			1,85	3,80			23,9	3,15
M	17,5	5,15	19,42	3,50	2 709	3,74	12,82	3,64	185	3,80			1,92	3,95			24,6	3,25
J	16,7	4,93	19,83	3,57	2 778	3,58	10,96	3,11	148	3,04			1,68	3,33			25,7	3,39
J	16,9	5,25	20,25	3,65	3 129	3,93	11,24	3,19	148	3,04			1,62	3,00			25,7	3,39
A	17,2	5,34	22,33	4,02	3 358	4,42	12,99	3,69	173	3,56			2,00	3,75			25,9	3,42
S	17,9	5,56	24,58	4,43	3 543	4,75	13,76	3,99	199	4,09			2,41	4,42			27,4	3,62
O	19,0	5,90	28,00	5,04	3 940	5,22	15,21	4,53	239	4,91			2,66	4,85			30,0	3,96
N	20,8	6,46	31,92	5,75	4 101	5,51	15,87	4,73	249	5,12			2,66	5,05			32,8	4,33
D	21,4	6,65	33,33	6,00	4 428	6,03	16,32	4,86	248	5,10			2,91	5,59			34,2	4,51
1974 J	20,0	6,21	29,50	5,18	3 430	4,66	13,77	4,10	207	4,25			2,86	5,59			33,2	4,38
F	18,7	5,81	23,67	4,03	3 189	4,11	13,00	3,87	195	4,01			2,18	4,18			28,8	3,80
M	18,7	5,81	23,17	3,93	2 971	3,82	13,00	3,87	189	3,88			2,19	4,20			28,5	3,76
A	18,3	5,68	22,00	3,59	2 690	3,37	11,95	3,56	158	3,25			1,84	3,50			28,5	3,76
M	17,6	5,47	21,42	3,40	2 435	2,97	11,19	3,34	153	3,14			1,94	3,61			28,2	3,72
J	16,3	5,06	20,50	3,27	2 312	2,79	9,72	2,90	120	2,47			1,66	3,11			24,9	3,29
J	16,0	4,97	19,42	3,19	2 319	2,82	8,93	2,66	107	2,20			1,39	2,60			22,1	2,91
A	16,0	4,97	20,25	3,39	2 424	2,96	10,11	3,01	121	2,49			1,44	2,70			20,5	2,71
S	17,1	5,31	24,25	4,11	3 151	3,86	12,15	3,62	144	2,96			1,87	3,54			21,7	2,86
O	17,6	5,47	27,00	4,54	3 139	3,72	11,64	3,47	165	3,39			2,17	4,03			23,7	3,13
N	18,3	5,68	31,25	5,18	3 300	3,84	12,43	3,70	179	3,68			2,15	3,89			26,5	3,50
D	18,3	5,68	30,33	5,07	3 552	4,10	11,30	3,37	155	3,19			2,17	3,85			27,4	3,61

G. Eier / Eggs

G 2. FRISCHE EIER / FRESH EGGS

Preise je 100 Stück - ohne MWST

Zielsetzung Objectif de référence	Hühnereier in der Schale zum Direktverzehr. ÜBERSCHUSSGEBIETE. Verpackung des Käufers. Vom Erzeuger an den Handel. Ab Hof. Œufs de poules en coquille, propres à la consommation en l'état. RÉGIONS EXCÉDENTAIRES. Emballage de l'acheteur. Du producteur au commerce. Départ ferme.																	
	Produkt Produit	55-60 g Handelsübliche Durchschnitts- qualität		55-60 g Qualité marchande moyenne		55-60 g Qualité media mercantile												
Land Pays	BR Deutschland		France		Italia		Nederland		Belgique/ België		Luxembourg		United Kingdom		Ireland		Danmark	
Quelle Source	01		11		21													
Jahr Année	DM	Eur	Ffr	Eur	Lit	Eur	Fl	Eur	Fb	Eur	Flx	Eur	£	Eur	£	Eur	Dkr	Eur
1969	15,4	3,91	18,39	3,55	2 367	3,79												
1970	12,7	3,47	17,18	3,09	1 856	2,97												
1971	14,7	4,02	21,39	3,85	2 310	3,70												
1972	15,0	4,29	23,15	4,17	2 170	3,44												
1973	16,8	5,05	22,51	4,05	3 339	4,58												
1974	16,7	5,19	20,35	3,42	2 763	3,40												
1969 J	17,3	4,32	21,57	4,37	2 435	3,90												
F	15,7	3,92	17,71	3,59	2 467	3,95												
M	16,9	4,22	17,75	3,60	2 518	4,03												
A	16,7	4,17	16,33	3,31	2 378	3,80												
M	14,8	3,70	15,77	3,19	2 086	3,34												
J	14,3	3,57	15,80	3,20	2 346	3,75												
J	14,4	3,60	16,91	3,43	2 348	3,76												
A	15,3	3,82	17,53	3,27	2 438	3,90												
S	15,4	3,85	19,10	3,44	2 587	4,14												
O	14,9	3,78	19,04	3,42	2 201	3,52												
N	15,2	4,15	19,85	3,57	2 234	3,57												
D	15,6	4,26	20,91	3,76	2 367	3,79												
1970 J	14,1	3,85	18,41	3,32	1 883	3,01												
F	14,0	3,83	15,71	2,83	1 952	3,12												
M	14,2	3,88	16,56	2,98	2 075	3,32												
A	12,6	3,44	15,34	2,76	1 831	2,93												
M	11,9	3,25	14,00	2,52	1 581	2,53												
J	10,9	2,98	13,00	2,34	1 585	2,54												
J	11,6	3,17	14,39	2,59	1 524	2,44												
A	12,4	3,39	17,56	3,16	1 764	2,82												
S	12,1	3,31	19,10	3,44	2 003	3,21												
O	12,0	3,28	18,46	3,32	1 849	2,96												
N	13,5	3,69	20,17	3,63	2 073	3,32												
D	13,4	3,66	20,18	3,63	2 147	3,44												

G 2. ŒUFS FRAIS / UOVA FRESCHE

Prix par 100 pièces — hors TVA

Land Pays	BR Deutschland		France		Italia		Nederland		Belgique/ België		Luxembourg		United Kingdom		Ireland		Danmark	
	DM	Eur	Ffr	Eur	Lit	Eur	Fl	Eur	Fb	Eur	Flx	Eur	£	Eur	£	Eur	Dkr	Eur
1971 J	15,6	4,26	20,68	3,72	2 094	3,35												
F	14,9	4,07	21,26	3,83	2 114	3,38												
M	14,7	4,02	17,76	3,20	2 311	3,70												
A	14,6	3,99	17,73	3,19	2 213	3,64												
M	13,0	3,55	17,07	3,07	1 778	2,85												
J	13,1	3,58	18,31	3,30	2 090	3,34												
J	12,7	3,47	17,85	3,21	2 013	3,22												
A	13,8	3,77	19,61	3,53	2 191	3,51												
S	14,8	4,04	23,53	4,24	2 800	4,48												
O	15,2	4,15	23,26	4,19	2 565	4,10												
N	16,2	4,43	24,56	4,42	2 596	4,15												
D	17,7	4,91	30,23	5,44	2 951	4,71												
1972 J	18,3	5,23	25,32	4,56	2 368	3,75												
F	17,6	5,03	22,46	4,04	2 311	3,68												
M	15,5	4,43	22,68	4,08	2 502	3,96												
A	15,3	4,37	20,35	3,68	2 135	3,38												
M	14,6	4,17	20,20	3,64	1 923	3,05												
J	14,4	4,12	21,78	3,92	1 794	2,84												
J	13,8	3,94	22,14	3,99	1 846	2,92												
A	13,6	3,89	21,44	3,86	2 015	3,19												
S	13,8	3,94	23,86	4,30	2 221	3,52												
O	14,2	4,06	23,69	4,27	2 185	3,46												
N	15,0	4,29	24,85	4,47	2 202	3,49												
D	14,4	4,12	26,59	4,79	2 592	4,11												
1973 J	13,9	3,97	21,89	3,94	2 509	3,98												
F	13,8	3,94	17,81	3,21	2 399	3,58												
M	15,5	4,48	17,95	3,23	2 663	3,79												
A	16,3	4,80	17,10	3,08	2 881	4,04												
M	16,8	4,95	15,73	2,83	2 940	4,06												
J	15,6	4,60	15,34	2,76	2 882	3,72												
J	15,9	4,94	15,32	2,76	3 301	4,14												
A	16,3	5,06	19,55	3,52	3 602	4,75												
S	17,1	5,31	24,89	4,48	3 644	4,88												
O	18,4	5,71	28,53	5,14	4 186	5,54												
N	20,6	6,40	33,50	6,03	4 333	5,82												
D	21,2	6,58	33,40	6,01	4 725	6,44												
1974 J	19,4	6,03	26,01	4,57	3 158	4,29												
F	18,4	5,71	18,27	3,11	3 022	3,89												
M	17,6	5,47	19,57	3,32	2 806	3,61												
A	18,0	5,59	16,93	2,77	2 587	3,24												
M	16,5	5,12	12,15	1,93	2 323	2,84												
J	14,9	4,63	13,49	2,15	2 175	2,62												
J	14,6	4,53	12,58	2,07	2 226	2,71												
A	14,6	4,53	15,00	2,51	2 350	2,87												
S	16,0	4,97	21,95	3,72	2 957	3,64												
O	16,6	5,16	23,60	3,97	2 976	3,55												
N	17,1	5,31	29,95	4,97	3 168	3,69												
D	17,0	5,28	28,61	4,78	3 405	3,93												

G. Eier / Eggs

G 3. FRISCHE EIER / FRESH EGGS

Preise je 100 Stück - ohne MWSt

Zielsetzung Objektif de référence		Hühnereier in der Schale zum Direktverzehr. Qualität A. Gewichtskategorie 4. Gesamtes Land. Einschließlich Verpackung. Von der Packstelle oder vom Großhändler an den Handel. Ab Packstelle. Œufs de poules en coquille, propres à la consommation en l'état. Qualité A. Catégorie 4. Ensemble du pays. Emballage compris. Du centre d'emballage ou du grossiste au commerce. Départ centre d'emballage.																	
Produkt Produit	Qualität A und Kategorie 4		France		Qualität A e categoria 4 Italia		Nederland		Qualität A et catégorie 4 Belgique/ België		Luxembourg		Standard size 53-62 g white United Kingdom		Ireland		Störr. gruppe 4 55-60 g Danmark		
Land Pays	BR Deutschland		France		Italia		Nederland		Belgique/ België		Luxembourg		United Kingdom		Ireland		Danmark		
Quelle Source	01				21				41				61				81		
Jahr Année	DM	Eur	Ffr	Eur	Lit	Eur	Fl	Eur	Fb	Eur	Fix	Eur	£	Eur	£	Eur	Dkr	Eur	
1969	13,75	3,49			2 478	3,96			162	3,24									
1970	10,05	2,75			2 027	3,24			126	2,52									
1971	13,56	3,71			2 537	4,06			161	3,22									
1972	12,64	3,61			2 431	3,85			152	3,12			1,13	2,59					
1973	16,03	4,82			3 060	4,22			196	5,64			2,23	4,36					
1974	14,65	4,55			4 137	5,09			176	3,62			2,34	4,38					
1969 J	15,20	3,80			2 677	4,28			175	3,50									
F	13,95	3,49			2 548	4,08			161	3,22									
M	17,05	4,26			2 605	4,17			195	3,90									
A	15,75	3,94			2 603	4,16			184	3,68									
M	12,40	3,10			2 353	3,76			147	2,94									
J	12,25	3,06			2 359	3,77			151	3,02									
J	11,95	2,99			2 362	3,78			145	2,90									
A	13,25	3,31			2 438	3,90			156	3,12									
S	13,90	3,47			2 515	4,02			160	3,20									
O	12,50	3,17			2 372	3,80			147	2,94									
N	13,20	3,60			2 414	3,86			156	3,12									
D	13,80	3,77			2 487	3,98			168	3,36									
1970 J	11,45	3,13			2 139	3,42			148	2,96									
F	11,75	3,21			2 158	3,45			157	3,14									
M	12,35	3,37			2 301	3,68			145	2,90									
A	9,80	2,68			2 041	3,27			123	2,46									
M	8,45	2,31			1 872	3,00			108	2,16									
J	7,30	1,99			1 762	2,82			98	1,96									
J	9,05	2,47			1 770	2,83			117	2,34									
A	9,75	2,66			1 727	2,76			118	2,36									
S	9,35	2,56			1 984	3,17			123	2,46									
O	9,65	2,64			2 099	3,36			122	2,44									
N	12,95	3,54			2 202	3,52			162	3,24									
D	12,00	3,28			2 270	3,63			144	2,88									

G 3. OEUFS FRAIS / UOVA FRESCHE

Prix par 100 pièces — hors TVA

Land Pays	BR Deutschland		France		Italia		Nederland		Belgique/ België		Luxembourg		United Kingdom		Ireland		Danmark	
	DM	Eur	Ffr	Eur	Lit	Eur	Fl	Eur	Fb	Eur	Flx	Eur	£	Eur	£	Eur	Dkr	Eur
1971	J	15,30	4,18			2 366	3,79			177	3,54							
	F	13,41	3,66			2 343	3,75			150	3,00							
	M	13,78	3,77			2 500	4,00			164	3,28							
	A	13,20	3,61			2 459	3,93			148	2,96			1,51	3,62			
	M	10,20	2,79			2 154	3,45			115	2,30			1,36	3,26			
	J	11,50	3,14			2 267	3,63			139	2,78			1,30	3,12			
	J	10,50	2,87			2 035	3,26			124	2,48			1,35	3,24			
	A	12,30	3,36			2 338	3,74			148	2,96			1,27	3,05			
	S	14,60	3,99			2 676	4,60			190	3,80			1,28	3,07			
	O	14,65	4,00			2 871	4,59			175	3,50			1,16	2,78			
	N	15,50	4,24			2 892	4,63			194	3,88			1,42	3,41			
	D	17,80	4,94			3 168	5,05			212	4,28			1,68	4,03			
1972	J	14,06	4,02			2 690	4,26			173	3,56			1,18	2,83			
	F	13,23	3,78			2 489	3,94			164	3,37			1,15	2,76			
	M	13,90	3,97			2 756	4,37			166	3,41			1,33	3,19			
	A	13,20	3,77			2 415	3,83			158	3,25			1,04	2,50			
	M	12,43	3,55			2 193	3,47			147	3,02			1,00	2,40			
	J	11,43	3,27			2 113	3,35			133	2,73			0,97	2,27			
	J	10,44	2,98			2 114	3,35			123	2,53			0,90	1,99			
	A	10,95	3,13			2 234	3,54			134	2,75			0,96	2,14			
	S	11,00	3,14			2 543	4,03			136	2,80			1,13	2,51			
	O	12,50	3,57			2 497	3,96			151	3,10			1,21	2,67			
	N	14,06	4,02			2 496	3,95			176	3,62			1,31	2,81			
	D	14,53	4,15			2 676	4,24			162	3,33			1,37	2,93			
1973	J	12,00	3,43			2 408	3,81			142	2,92			1,32	2,84			
	F	11,68	3,33			2 355	3,51			143	2,94			1,57	3,27			
	M	14,83	4,29			2 470	3,51			185	3,80			1,96	3,94			
	A	15,77	4,64			2 624	3,68			185	3,80			2,08	4,27			
	M	16,48	4,85			2 789	3,85			196	4,03			2,14	4,40			
	J	14,37	4,25			2 803	3,61			164	3,37			1,88	3,72			
	J	14,00	4,35			2 930	3,68			163	3,35			1,84	3,41			
	A	15,40	4,78			3 085	4,06			174	3,58			2,25	4,21			
	S	16,80	5,22			3 450	4,62			215	4,42			2,68	4,92			
	O	18,90	5,87			3 890	5,15			255	5,24			2,92	5,32			
	N	21,17	6,57			4 018	5,40			265	5,45			2,92	5,54			
	D	21,00	6,52			4 143	5,64			268	5,47			3,20	6,14			
1974	J	18,17	5,64			6 822	9,27			228	4,69			3,11	6,07			
	F	16,06	4,99			5 429	7,00			211	4,34			2,47	4,74			
	M	16,12	5,01			4 367	5,61			205	4,21			2,47	4,74			
	A	14,80	4,60			3 175	3,98			174	3,58			2,19	4,16			
	M	13,80	4,29			2 654	3,24			168	3,45			2,32	4,32			
	J	11,85	3,68			2 537	3,06			131	2,69			2,01	3,76			
	J	10,75	3,34			2 547	3,10			123	2,53			1,73	3,24			
	A	12,00	3,73			2 623	3,20			138	2,84			1,82	3,41			
	S	15,55	4,83			3 304	4,06			186	3,82			2,27	4,30			
	O	15,35	4,77			3 474	4,14			177	3,64			2,55	4,73			
	N	15,99	4,97			3 654	4,25			194	3,99			2,58	4,67			
	D	15,50	4,81			3 664	4,23			171	3,51			2,61	4,63			

G. Eier / Eggs

G 4. FRISCHE EIER / FRESH EGGS

Preise je 100 Stück — ohne MWSt

Zielsetzung Objektif de référence		Höhnerer in der Schale zum Direktverzehr. Qualität A. Gewichtskategorie 4. ZUSCHUSSGEBIET. Einschließlich Verpackung. Vom Großhändler an den Einzelhandel. Ab Großhändler. Œufs de poules en coquille, propres à la consommation en l'état. Qualité A. Catégorie 4. RÉGIONS DÉFICITAIRES. Emballage compris. Du grossiste au détaillant. Départ grossiste.																	
Produkt Produit	Qualität A und Kategorie 4		Qualité marchande moyenne 57-58 g		Qualität A e categoria 4						Qualität A et catégorie 4		Standard size 53-62 g white						
Land Pays	BR Deutschland		France		Italia		Nederland		Belgique/ België		Luxembourg		United Kingdom		Ireland		Danmark		
Quelle Source	01		11		21						51		61						
Jahr Année	DM	Eur	Ffr	Eur	Lit	Eur	Fl	Eur	Fb	Eur	Flx	Eur	£	Eur	£	Eur	Dkr	Eur	
1969	16,15	4,10	19,91	3,84	2 488	3,98					214	4,28							
1970	12,68	3,46	18,17	3,27	2 049	3,28					172	3,44							
1971	15,72	4,30	23,26	4,19	2 563	4,10					205	4,10							
1972	15,13	4,32	22,35	4,02	2 247	3,56					203	4,17	1,26	2,88					
1973	18,44	5,54	25,80	4,65	3 079	4,22					243	4,99	2,36	4,62					
1974	17,06	5,30	25,94	4,32	3 520	4,33					227	4,67	2,52	4,72					
1969 J	17,93	4,48	22,03	4,46	2 716	4,35					241	4,82							
F	16,33	4,08	19,04	3,86	2 624	4,20					210	4,20							
M	19,05	4,76	20,44	4,14	2 624	4,20					227	4,54							
A	18,38	4,60	19,16	3,88	2 619	4,19					221	4,42							
M	16,13	4,03	18,73	3,79	2 320	3,71					193	3,86							
J	14,25	3,56	17,70	3,59	2 318	3,71					192	3,84							
J	14,20	3,55	18,86	3,82	2 382	3,73					196	3,92							
A	15,40	3,85	19,30	3,60	2 440	3,91					207	4,14							
S	15,93	3,98	22,24	4,00	2 519	4,03					217	4,34							
O	14,75	3,74	18,95	3,41	2 375	3,80					204	4,08							
N	15,23	4,16	19,57	3,52	2 433	3,89					222	4,44							
D	16,25	4,44	22,89	4,12	2 532	4,05					233	4,66							
1970 J	14,38	3,93	19,15	3,45	2 168	3,47					186	3,72							
F	14,40	3,93	17,65	3,18	2 139	3,42					172	3,44							
M	14,70	4,02	18,52	3,33	2 313	3,70					177	3,54							
A	12,35	3,37	17,90	3,22	2 028	3,25					163	3,26							
M	10,93	2,99	15,51	2,79	1 940	3,10					162	3,24							
J	9,68	2,65	15,10	2,72	1 820	2,91					161	3,22							
J	11,30	3,09	17,35	3,12	1 707	2,73					168	3,36							
A	11,98	3,27	17,67	3,18	1 686	2,70					163	3,26							
S	11,83	3,23	18,77	3,38	2 104	3,37					160	3,20							
O	11,75	3,21	17,98	3,24	2 132	3,41					176	3,52							
N	14,73	4,03	21,52	3,88	2 227	3,56					185	3,70							
D	14,03	3,83	20,86	3,76	2 323	3,72					192	3,84							

G 4. ŒUFS FRAIS / UOVA FRESCHE

Prix par 100 pièces — hors TVA

Land Pays	BR Deutschland		France		Italia		Nederland		Belgique/ België		Luxembourg		United Kingdom		Ireland		Danmark	
	DM	Eur	Ffr	Eur	Lit	Eur	Fl	Eur	Fb	Eur	Flx	Eur	£	Eur	£	Eur	Dkr	Eur
1971 J	17,63	4,82	20,90	3,76	2 470	3,95					185	3,70						
F	15,93	4,35	20,35	3,66	2 407	3,85					196	3,92						
M	15,78	4,31	20,26	3,65	2 569	4,11					193	3,86						
A	15,20	4,15	19,61	3,53	2 469	3,95					196	3,92	1,66	3,98				
M	12,48	3,41	17,62	3,17	2 113	3,38					187	3,74	1,52	3,65				
J	13,55	3,70	20,60	3,71	2 240	3,58					190	3,80	1,42	3,41				
J	12,58	3,44	20,56	3,70	2 224	3,56					190	3,80	1,49	3,58				
A	14,63	4,00	21,37	3,85	2 297	3,68					190	3,80	1,41	3,38				
S	16,60	4,54	28,28	5,09	2 949	4,72					222	4,44	1,41	3,38				
O	16,45	4,50	26,57	4,78	2 853	4,57					225	4,50	1,28	3,07				
N	17,85	4,88	27,44	4,94	2 951	4,72					222	4,44	1,56	3,74				
D	19,95	5,54	35,55	6,40	3 209	5,12					259	5,23	1,78	4,27				
1972 J	16,73	4,78	27,07	4,87	2 717	4,30					233	4,79	1,34	3,22				
F	15,93	4,55	22,95	4,13	2 521	3,99					204	4,19	1,26	3,02				
M	16,23	4,64	24,60	4,43	2 808	4,45					217	4,46	1,47	3,53				
A	15,50	4,43	21,30	3,84	2 432	3,85					206	4,23	1,18	2,83				
M	14,79	4,23	20,36	3,67	2 200	3,49					193	3,97	1,14	2,74				
J	13,94	3,98	21,22	3,82	2 156	3,42					188	3,86	1,11	2,59				
J	12,88	3,68	20,98	3,78	2 108	3,34					175	3,60	1,04	2,30				
A	13,35	3,82	19,92	3,59	2 283	3,62					188	3,86	1,09	2,43				
S	13,23	3,78	20,83	3,75	2 599	4,12					190	3,91	1,25	2,78				
O	14,98	4,28	21,06	3,79	2 573	4,08					193	3,97	1,34	2,95				
N	16,58	4,74	23,40	4,21	2 545	4,03					217	4,46	1,43	3,07				
D	17,42	4,98	24,50	4,41	2 675	4,24					230	4,73	1,49	3,19				
1973 J	14,35	4,10	21,22	3,71	2 326	3,68					198	4,07	1,44	3,10				
F	14,25	4,07	19,50	3,51	2 384	3,56					202	4,15	1,69	3,52				
M	17,58	5,09	22,75	4,10	2 427	3,45					220	4,52	2,07	4,16				
A	18,18	5,35	22,26	4,01	2 657	3,73					235	4,83	2,20	4,51				
M	18,68	5,50	24,36	4,39	2 807	3,87					236	4,85	2,27	4,67				
J	18,58	4,90	22,38	4,03	2 776	3,58					224	4,60	2,03	4,02				
J	16,35	5,08	22,96	4,13	2 900	3,64					209	4,30	1,98	3,67				
A	17,75	5,51	25,00	4,50	3 067	4,04					230	4,73	2,38	4,46				
S	19,13	5,94	28,28	5,09	3 413	4,58					251	5,16	2,81	5,16				
O	21,50	6,68	31,49	5,67	3 928	5,20					283	5,82	3,05	5,56				
N	23,68	7,35	34,90	6,28	4 008	5,39					315	6,47	3,06	5,81				
D	23,30	7,24	34,47	6,21	4 254	5,80					315	6,47	3,34	6,41				
1974 J	20,15	6,26	29,30	5,15	6 500	8,83					295	6,06	3,28	6,41				
F	18,40	5,71	26,16	4,45	4 200	5,41					265	5,26	2,65	5,09				
M	18,30	5,71	27,40	4,65	3 250	4,18					258	5,30	2,65	5,09				
A	17,33	5,38	24,91	4,07	3 325	4,17					234	4,81	2,37	4,51				
M	16,35	5,08	24,63	3,91	2 583	3,15					216	4,44	2,47	4,60				
J	14,15	4,39	22,18	3,54	2 506	3,02					192	3,95	2,20	4,12				
J	13,18	4,09	20,19	3,32	2 489	3,03					174	3,58	1,93	3,61				
A	14,50	4,50	20,83	3,48	2 670	3,26					179	3,58	2,01	3,77				
S	17,73	5,51	27,30	4,63	3 111	3,83					213	4,38	2,43	4,60				
O	18,05	5,61	28,05	4,71	3 408	4,06					232	4,77	2,73	5,06				
N	18,43	5,72	31,47	5,22	3 661	4,26					234	4,81	2,76	4,99				
D	18,08	5,62	28,93	4,84	3 659	4,22					232	4,77	2,81	4,98				

H. Milcherzeugnisse / Dairy products

**H 1. VOLLMILCH ZUR MENSCHL. ERNÄHRUNG /
WHOLE MILK FOR HUMAN CONSUMPTION**

Preise je 100l — ohne MWSt

Zielsetzung Objectif de référence		Gewichtsfettgehalt / Matière grasse en poids : > 3,5 % * Von Molkerei an Großhandel, ab Molkerei; einschließlich Verpackung De la laiterie au négoce de gros, départ laiterie; emballage compris																
Produkt Produit		Lait entier teneur en MG 3,3 %		Latte alimentare, intero		Gepasteuri- seerd vetgehalte 3,2 %		Lait entier pasteurisé teneur en MG 3,3 %		Lait entier teneur en MG 3,2 %		Milk processed		Liquid milk		Sødmælk til konsum Fedtindhold > 3,5 %		
Land Pays	BR Deutschland	France		Italia		Nederland		Belgique/ België		Luxembourg		United Kingdom		Irland		Danmark		
Quelle Source		11		21		34		41		51		61		71		81		
Jahr Année	DM	Eur	Ffr	Eur	Lit	Eur	Fl	Eur	Fb	Eur	Flx	Eur	£	Eur	£	Eur	Dkr	Eur
1969			75,30	14,54	10 450	16,72	48,90	13,51	623	12,46	700,0	14,00	5,19	12,46	3,24	7,78		
1970			80,20	14,44	11 728	18,76	50,15	13,85	625	12,50	704,6	14,09	5,50	13,20	3,46	8,30	117	15,60
1971			89,30	16,08	12 937	20,69	53,85	14,89	621	12,43	745,2	14,92	6,01	14,42	3,66	8,78	121	16,13
1972			96,90	17,45	13 050	20,67	59,50	16,89	697	14,32	850,2	17,47	5,85	13,39	4,10	9,38	132	17,42
1973			103,40	18,62	13 032	17,88	62,20	17,90	753	15,48	925,0	19,01	5,80	11,35	5,07	9,92	152	20,06
1974			115,40	19,20	17 254	21,22	67,75	20,19	823	16,91	1 018,0	20,92	6,08	11,39	6,40	11,99	178	23,48
1969 J			75,00	15,19	10 450	16,72	48,75	13,47	619	12,38	700	14,00	5,13	12,31	3,65	8,76		
F			75,00	15,19	10 450	16,72	48,75	13,47	622	12,44	700	14,00	5,13	12,31	3,65	8,76		
M			75,00	15,19	10 450	16,72	48,75	13,47	622	12,44	700	14,00	5,13	12,31	3,65	8,76		
A			75,00	15,19	10 450	16,72	48,75	13,47	622	12,44	700	14,00	5,10	12,24	3,47	8,33		
M			75,00	15,19	10 450	16,72	48,75	13,47	623	12,46	700	14,00	5,10	12,24	2,55	6,12		
J			75,00	15,19	10 450	16,72	48,75	13,47	623	12,46	700	14,00	5,10	12,24	2,55	6,12		
J			75,00	15,19	10 450	16,72	48,75	13,47	623	12,46	700	14,00	5,10	12,24	2,55	6,12		
A			75,00	14,01	10 450	16,72	48,75	13,47	622	12,44	700	14,00	4,74	11,38	2,55	6,12		
S			75,00	13,50	10 450	16,72	49,15	13,58	622	12,44	700	14,00	5,47	13,13	3,47	8,33		
O			75,00	13,50	10 450	16,72	49,30	13,62	624	12,48	700	14,00	5,44	13,06	3,65	8,76		
N			76,90	13,85	10 450	16,72	49,30	13,62	626	12,52	700	14,00	5,44	13,06	3,65	8,76		
D			76,90	13,85	10 450	16,72	49,30	13,62	625	12,50	700	14,00	5,48	13,15	3,65	8,76		
1970 J			76,90	13,85	11 490	18,38	49,30	13,62	627	12,54	700	14,00	5,48	13,15	3,65	8,76	114	15,20
F			76,90	13,85	11 750	18,80	49,30	13,62	628	12,56	705	14,00	5,48	13,15	3,75	9,00	114	15,20
M			76,90	13,85	11 750	18,80	49,30	13,62	625	12,50	705	14,10	5,48	13,15	3,75	9,00	114	15,20
A			79,70	14,35	11 750	18,80	49,30	13,62	627	12,54	705	14,10	5,27	12,65	3,66	8,54	114	15,20
M			79,70	14,35	11 750	18,80	49,30	13,62	628	12,56	705	14,10	5,27	12,65	2,83	6,79	114	15,20
J			79,70	14,35	11 750	18,80	50,05	13,83	622	12,44	705	14,10	5,27	12,65	2,83	6,79	114	15,20
J			79,70	14,35	11 750	18,80	50,30	13,90	623	12,46	705	14,10	5,27	12,65	2,83	6,79	117	15,60
A			82,50	14,85	11 750	18,80	50,75	14,02	623	12,46	705	14,10	5,27	12,65	2,83	6,79	117	15,60
S			82,50	14,85	11 750	18,80	50,80	14,03	623	12,46	705	14,10	6,00	14,40	3,75	9,00	118	15,73
O			82,50	14,85	11 750	18,80	50,80	14,03	623	12,46	705	14,10	5,77	13,85	3,93	9,43	120	16,00
N			82,50	14,85	11 750	18,80	51,15	14,13	623	12,46	705	14,10	5,77	13,85	3,93	9,43	120	16,00
D			82,50	14,85	11 750	18,80	51,30	14,17	622	12,44	705	14,10	5,77	13,85	3,93	9,43	120	16,00

* S. Verordnungen EWG 1411/71 ABI. L 148 - 3/7/1971.
Cf. Règlement CEE 1411/71 JO L 148 - 3/7/1971.

**H 1. LAIT ENTIER DE CONSOMMATION /
LATTE INTERO PER CONSUMO DIRETTO**

Prix par 100 l — hors TVA

Land Pays	BR Deutschland		France		Italia		Nederland		Belgique/ België		Luxembourg		United Kingdom		Ireland		Danmark		
	Jahr Année	DM	Eur	Ffr	Eur	Lit	Eur	Fl	Eur	Fb	Eur	Flx	Eur	£	Eur	£	Eur	Dkr	Eur
1971 J			82,50	14,85	11 750	18,80	51,30	14,17	589	11,78	705	14,10	5,77	13,85	3,93	9,43	116	15,47	
	F		86,20	15,62	13 000	20,80	51,50	14,23	589	11,78	705	14,10	5,77	13,85	3,93	9,43	116	15,47	
	M		86,20	15,62	13 050	20,88	52,25	14,43	600	12,00	705	14,10	5,77	13,85	3,93	9,43	116	15,47	
	A		90,80	16,35	13 050	20,88	53,55	14,79	633	12,66	705	14,10	5,68	13,39	3,75	9,00	116	15,47	
	M		90,80	16,35	13 050	20,88	53,85	14,88	629	12,58	705	14,10	5,68	13,39	3,02	7,25	116	15,47	
	J		90,80	16,35	13 050	20,88	53,85	14,88	628	12,58	705	14,10	5,68	13,39	3,02	7,25	119	15,87	
	J		90,80	16,35	13 050	20,88	53,85	14,88	619	12,38	705	14,10	6,38	15,31	3,02	7,25	119	15,87	
	A		90,80	16,35	13 050	20,88	53,85	14,88	632	12,64	800	16,00	6,38	15,31	3,02	7,25	119	15,87	
	S		90,80	16,35	13 050	20,88	55,75	15,40	635	12,70	800	16,00	6,38	15,31	3,94	9,46	126	16,80	
	O		90,80	16,35	13 050	20,88	56,20	15,52	633	12,66	800	16,00	6,36	15,26	4,12	9,89	128	17,07	
	N		90,80	16,35	13 050	20,88	56,60	15,64	633	12,66	800	16,00	6,36	15,26	4,12	9,89	128	17,07	
	D		90,80	16,35	13 050	20,81	57,60	16,06	633	12,78	800	16,15	6,36	15,26	4,12	9,89	128	17,00	
1972 J			90,80	16,35	13 050	20,67	57,60	16,35	633	13,01	800	16,44	6,36	15,26	4,12	9,89	128	16,89	
	F		90,80	16,35	13 050	20,67	57,60	16,35	685	14,08	800	16,44	6,35	15,24	4,12	9,89	128	16,89	
	M		90,80	16,35	13 050	20,67	59,30	16,83	687	14,12	800	16,44	6,35	15,24	4,25	10,20	132	17,42	
	A		98,90	17,81	13 050	20,67	59,50	16,89	696	14,30	800	16,44	5,31	12,74	4,29	10,30	133	17,55	
	M		98,90	17,81	13 050	20,67	59,50	16,89	698	14,35	800	16,44	5,31	12,74	3,41	8,18	133	17,55	
	J		98,90	17,81	13 050	20,67	59,50	16,89	698	14,35	885	18,12	5,31	12,41	3,41	7,97	133	17,55	
	J		98,90	17,81	13 050	20,67	59,50	16,89	698	14,35	885	18,12	5,31	11,74	3,41	7,54	133	17,55	
	A		98,90	17,81	13 050	20,67	59,50	16,89	708	14,55	885	18,12	6,19	13,79	4,29	9,56	133	17,55	
	S		98,90	17,81	13 050	20,67	59,50	16,89	711	14,61	885	18,12	6,19	13,76	4,29	9,53	133	17,55	
	O		98,90	17,81	13 050	20,67	60,60	17,20	719	14,78	885	18,12	5,97	13,15	4,51	9,93	133	17,55	
	N		98,90	17,81	13 050	20,67	61,05	17,33	718	14,76	885	18,12	5,97	12,81	4,56	9,79	133	17,55	
	D		98,90	17,81	13 050	20,67	61,05	17,33	718	14,17	885	18,12	5,97	12,78	4,56	9,76	133	17,55	
1973 J			98,90	17,81	13 032	20,64	61,05	17,33	718	14,17	885	18,12	5,97	12,84	4,56	9,81	133	17,55	
	F		98,90	17,81	12 965	19,36	61,05	17,33	720	14,80	885	18,12	5,97	12,44	4,56	9,50	145	19,13	
	M		98,90	17,81	12 965	18,44	61,05	17,32	718	14,76	885	18,12	5,97	11,99	4,56	9,16	145	19,13	
	A		98,90	17,81	12 965	18,18	61,05	17,32	719	14,78	885	18,12	5,79	11,89	5,06	10,39	145	19,13	
	M		105,70	19,03	12 965	17,88	62,20	17,65	719	14,78	885	18,12	5,79	11,91	4,18	8,60	147	19,40	
	J		105,70	19,03	12 965	16,71	63,15	17,92	750	15,41	945	19,42	5,79	11,47	4,47	8,85	155	20,45	
	J		105,70	19,03	12 965	16,27	63,15	17,92	770	15,82	945	19,42	5,79	10,72	4,84	8,96	155	20,45	
	A		105,70	19,03	12 965	17,08	63,20	17,94	785	16,13	945	19,42	5,79	10,84	5,50	10,30	155	20,45	
	S		105,70	19,03	12 965	17,38	63,35	18,39	789	16,22	945	19,42	5,79	10,62	5,50	10,09	159	20,98	
	O		105,70	19,03	12 965	17,17	62,40	18,60	790	16,24	945	19,42	5,65	10,29	5,72	10,42	161	21,24	
	N		105,70	19,03	12 965	17,43	62,40	18,60	778	15,99	945	19,42	5,65	10,72	5,72	10,85	162	21,38	
	D		105,70	19,03	13 707	18,67	62,40	18,60	781	16,05	945	19,42	5,63	10,81	5,72	10,98	162	21,38	
1974 J			105,70	18,48	14 015	19,04	63,00	18,77	761	15,64	945	19,42	5,63	11,00	5,78	11,29	162	21,38	
	F		108,50	18,45	14 655	18,89	64,35	19,18	761	15,64	945	19,42	5,63	10,81	5,78	11,09	162	21,38	
	M		112,20	19,05	14 655	18,84	64,35	19,18	761	15,64	945	19,42	5,63	10,79	6,08	11,65	171	22,56	
	A		116,20	18,99	14 655	18,36	67,25	20,04	767	15,76	945	19,42	5,30	10,08	6,22	11,83	171	22,56	
	M		116,20	18,44	14 655	17,89	67,85	20,22	847	17,41	1 025	21,07	5,30	9,87	5,56	10,34	178	23,49	
	J		116,20	18,58	14 655	17,68	68,25	20,34	840	17,26	1 025	21,07	5,74	10,75	5,55	10,39	179	23,62	
	J		116,20	19,08	15 323	18,64	68,25	20,34	840	17,26	1 025	21,07	5,69	10,66	5,55	10,39	179	23,62	
	A		116,20	19,43	20 889	25,47	68,25	20,34	848	17,43	1 025	21,07	5,65	10,60	6,22	11,67	179	23,62	
	S		116,20	19,69	20 889	25,69	68,25	20,34	843	17,33	1 025	21,07	5,65	10,66	6,22	11,74	181	23,88	
	O		120,20	20,20	20 889	24,90	70,55	21,03	871	17,90	1 025	21,07	7,30	13,54	7,50	13,92	186	24,54	
	N		120,20	19,93	20 889	24,26	71,10	21,19	871	17,90	1 145	23,53	8,14	14,72	8,22	14,86	195	25,73	
	D		120,20	20,10	20 889	24,09	71,60	21,34	871	17,90	1 145	23,53	8,07	14,31	8,22	14,57	195	25,73	

H. Milcherzeugnisse / Dairy products

H 2. KONDENSMILCH, UNGEZUCKERT / CONDENSED MILK, UNSWEETENED

H 3. KONDENSMILCH, GEZUCKERT / CONDENSED MILK, SWEETENED

Preise je 100 kg – ohne MWSt

Zielsetzung Objectif de référence	Von Hersteller an Großhandel, ab Hersteller Du fabricant au négoce de gros, départ fabricant															
	Kondens- milch ungezuckert		Vetgehalte 7,8 % ongesulkerde		Full cream unsweetened						Lait concentré sucré		Vetgehalte 9 % gesulkerd		Full cream sweetened	
Land Pays	BR Deutschland		Niederland		United Kingdom						France		Niederland		United Kingdom	
Quelle Source	01		34		61						11		34		61	
Jahr Année	DM	Eur	Fl	Eur	£	Eur					Ffr	Eur	Fl	Eur	£	Eur
1969	170	43,16	140	38,67	17,76	42,62					342,52	66,14	202	55,80	21,57	51,77
1970	166	45,36	140	38,67	18,83	45,19					353,23	63,60	199	54,97	21,32	51,17
1971	172	47,06	151	41,75	20,62	49,49					375,90	67,68	212	58,61	23,25	55,80
1972	181	51,73	164	46,55	24,62	56,34					397,09	71,49	228	64,72	26,30	60,18
1973	196	58,89	167	48,07	26,46	51,78					416,19	74,93	230	66,20	28,51	55,79
1974	211	65,53	172	51,27	34,06	63,78					453,34	75,43	248	73,92		
1969 J	170	42,50	140	38,67							342,52	69,38	205	56,63		
F	170	42,50	140	38,67							342,52	69,38	205	56,63		
M	170	42,50	140	38,67							342,52	69,38	205	56,63		
A	170	42,50	140	38,67							342,52	69,38	205	56,63		
M	170	42,50	140	38,67							342,52	69,38	205	56,63		
J	170	42,50	140	38,67							342,52	69,38	205	56,63		
J	170	42,50	140	38,67							342,52	69,38	205	56,63		
A	170	42,50	140	38,67							342,52	63,96	199	54,97		
S	170	42,50	140	38,67							342,52	61,67	199	54,97		
O	170	43,16	140	38,67							342,52	61,67	199	54,97		
N	170	46,45	140	38,67							342,52	61,67	199	54,97		
D	170	46,45	140	38,67							342,52	61,67	199	54,97		
1970 J	170	46,45	140	38,67							347,56	62,58	199	54,97		
F	170	46,45	140	38,67							347,56	62,58	199	54,97		
M	170	46,45	140	38,67							355,12	63,94	199	54,97		
A	163	44,54	140	38,67							355,12	63,94	199	54,97		
M	163	44,54	140	38,67							355,12	63,94	199	54,97		
J	163	44,54	140	38,67							355,12	63,94	199	54,97		
J	163	44,54	140	38,67							355,12	63,94	199	54,97		
A	166	45,36	140	38,67							355,12	63,94	199	54,97		
S	166	45,36	140	38,67							355,12	63,94	199	54,97		
O	166	45,36	140	38,67							355,12	63,94	199	54,97		
N	166	45,36	140	38,67							355,12	63,94	199	54,97		
D	166	45,36	140	38,67							355,12	63,94	199	54,97		

H 2. LAIT CONDENSÉ, NON SUCRÉ / LATTE CONDENSATO SENZA ZUCCHERO
H 3. LAIT CONDENSÉ, SUCRÉ / LATTE CONDENSATO, ZUCCHERO

Prix par 100 kg – hors TVA

Land Pays	BR Deutschland		Nederland		United Kingdom								France		Nederland		United Kingdom	
	DM	Eur	Fl	Eur	£	Eur							Ffr	Eur	Fl	Eur	£	Eur
1971 J	166	45,36	145	40,06									355,12	63,94	206	56,91		
F	163	44,54	145	40,06									365,19	65,75	206	56,91		
M	163	44,54	145	40,06									365,19	65,75	206	56,91		
A	174	47,54	145	40,06									365,19	65,75	211	58,29		
M	174	47,54	150	41,44									377,78	68,02	211	58,29		
J	174	47,54	150	41,44									377,78	68,02	211	58,29		
J	174	47,54	152	41,99									377,78	68,02	213	58,84		
A	174	47,54	152	41,99									385,34	69,38	213	58,84		
S	174	47,54	157	43,37									385,34	69,38	216	59,67		
O	174	47,54	157	43,37									385,34	69,38	216	59,67		
N	174	47,54	157	43,37									385,34	69,38	216	59,67		
D	177	49,13	161	44,90									385,34	69,38	219	61,08		
1972 J	177	50,59	164	46,55									385,34	69,38	228	64,72		
F	177	50,59	164	46,55									385,34	69,38	228	64,72		
M	177	50,59	164	46,55									385,34	69,38	228	64,72		
A	177	50,59	164	46,55									402,97	72,55	228	64,72		
M	180	51,45	164	46,55									402,97	72,55	228	64,72		
J	180	51,45	164	46,55									402,97	72,55	228	64,72		
J	180	51,45	164	46,55									402,97	72,55	228	64,72		
A	180	51,45	164	46,55									402,97	72,55	228	64,72		
S	180	51,45	164	46,55									402,97	72,55	228	64,72		
O	189	54,02	164	46,55									402,97	72,55	228	64,72		
N	189	54,02	164	46,55									402,97	72,55	228	64,72		
D	189	54,02	164	46,55									402,97	72,55	228	64,72		
1973 J	189	54,02	164	46,55									402,97	72,55	228	64,72		
F	189	54,02	164	46,55									402,97	72,55	228	64,72		
M	189	54,69	164	46,55									402,97	72,55	228	64,72		
A	189	55,63	164	46,55									402,97	72,55	228	64,72		
M	189	55,63	164	46,55									402,97	72,55	228	64,72		
J	196	57,90	167	47,41									425,64	76,63	230	65,29		
J	202	62,74	169	47,97									425,64	76,63	232	65,86		
A	202	62,74	169	47,97									425,64	76,63	232	65,86		
S	202	62,74	169	49,06									425,64	76,63	232	67,35		
O	202	62,74	169	50,37									425,64	76,63	232	69,15		
N	202	62,74	169	50,37									425,64	76,63	232	69,15		
D	202	62,74	169	50,37									425,64	76,63	232	69,15		
1974 J	202	62,74	169	50,37									425,64	74,41	232	69,15		
F	202	62,74	176	52,46									425,64	72,39	243	72,43		
M	202	62,74	176	52,46									425,64	72,27	243	72,43		
A	208	64,60	176	52,46									441,59	72,16	243	72,43		
M	208	64,60	177	52,76									458,38	72,76	244	72,73		
J	208	64,60	179	53,35									458,38	73,22	248	73,92		
J	208	64,60	179	53,35									458,38	75,27	248	73,92		
A	208	64,60	179	53,35									458,38	76,65	248	73,92		
S	208	64,60	179	53,35									458,38	77,69	248	73,92		
O	224	69,57	184	54,84									458,38	77,04	253	75,41		
N	224	69,57	186	55,44									483,56	80,19	260	77,50		
D	224	69,57	186	55,44									483,56	80,86	260	77,50		

H. Milcherzeugnisse / Dairy Products

H 4. SAHNE / CREAM

Preise je 100 kg — ohne MWSt

Zielerzeugung Objectif de référence	Gewichtsfettgehalt / Matière grasse en poids : 29 % — 45 % Von Molkerei an Großhandel, ab Molkerei De la laiterie au négoce de gros, départ laiterie																	
	Produkt Produit		Land Pays		Quelle Source		Jahr Année		Room > 40 % vet		Crème 33 % M.G.		Fresh cream 48 % fat		Cream 48 % fat		Flöde 38—40 % fadt	
	BR Deutschland	France	Italia	Nederland	Belgique/ België	Luxembourg	United Kingdom	Ireland	Danmark									
	DM	Eur	Ffr	Eur	Lit	Eur	Fl	Eur	Fb	Eur	Flx	Eur	£	Eur	£	Eur	Dkr	Eur
							34				51		61		71		81	
1969							347	95,86			7 200	144,00	52,42	125,81				
1970							352	97,24			7 400	148,00	53,10	127,44			767	102,27
1971							361	99,80			7 650	153,12	55,96	134,30			839	111,83
1972							375	106,45			8 233	169,20	70,57	161,49	50,10	114,65	966	126,15
1973							380	109,38			8 533	175,37	70,57	138,10	51,08	99,96	892	117,70
1974							384	114,45			9 417	193,54	77,75	145,60	54,06	101,24	915	120,74
1969 J							346	95,58			7 200	144,00	51,24	122,98				
F							346	95,58			7 200	144,00	51,24	122,98				
M							346	95,58			7 200	144,00	51,24	122,98				
A							346	95,58			7 200	144,00	52,82	126,82				
M							346	95,58			7 200	144,00	52,82	126,82				
J							346	95,58			7 200	144,00	52,82	126,82				
J							346	95,58			7 200	144,00	52,82	126,82				
A							349	96,41			7 200	144,00	52,82	126,82				
S							349	96,41			7 200	144,00	52,82	126,82				
O							350	96,68			7 200	144,00	52,82	126,82				
N							350	96,68			7 200	144,00	52,82	126,82				
D							350	96,68			7 200	144,00	52,82	126,82				
1970 J							350	96,68			7 400	148,00	52,82	126,82			746	99,47
F							350	96,68			7 400	148,00	52,82	126,82			746	99,47
M							350	96,68			7 400	148,00	52,82	126,82			746	99,47
A							350	96,68			7 400	148,00	52,82	126,82			746	99,47
M							350	96,68			7 400	148,00	52,82	126,82			746	99,47
J							354	97,79			7 400	148,00	52,82	126,82			746	99,47
J							354	97,79			7 400	148,00	52,82	126,82			773	103,07
A							354	97,79			7 400	148,00	52,82	126,82			773	103,07
S							354	97,79			7 400	148,00	52,82	126,82			785	104,67
O							354	97,79			7 400	148,00	53,94	129,46			800	106,67
N							354	97,79			7 400	148,00	53,94	129,46			800	106,67
D							354	97,79			7 400	148,00	53,94	129,46			800	106,67

H 4. CRÈME / CREMA

Prix par 100 kg -- hors TVA

Land Pays	BR Deutschland		France		Italia		Nederland		Belgique/ België		Luxembourg		United Kingdom		Ireland		Danmark	
	DM	Eur	Ffr	Eur	Lit	Eur	Fl	Eur	Fb	Eur	Fix	Eur	£	Eur	£	Eur	Dkr	Eur
1971 J F M A M J J A S O N D							354	97,79			7 400	148,00	53,94	129,46			786	104,80
							354	97,79			7 400	148,00	53,94	129,46			786	104,80
							354	97,79			7 400	148,00	53,94	129,46			786	104,80
							361	99,72			7 400	148,00	53,94	129,46			786	104,80
							363	100,28			7 400	148,00	53,94	129,46			789	105,20
							363	100,28			7 400	148,00	53,94	129,46			815	108,67
							363	100,28			7 400	148,00	53,94	129,46			815	108,67
							363	100,28			8 000	160,00	53,94	129,46			815	108,67
							363	100,28			8 000	160,00	53,94	129,46			909	121,20
							364	100,55			8 000	160,00	53,94	129,46			925	123,33
							365	100,83			8 000	160,00	66,08	158,59			925	123,33
							368	102,64			8 000	161,54	66,08	158,59			925	122,88
1972 J F M A M J J A S O N D							368	104,46			8 000	164,42	70,57	164,88			925	122,06
							368	104,46			8 000	164,42	70,57	164,88			925	122,06
							368	104,46			8 000	164,42	70,57	164,88			951	125,49
							374	106,17			8 000	164,42	70,57	164,88			963	127,07
							375	106,45			8 000	164,42	70,57	164,88			963	127,07
							375	106,45			8 400	172,64	70,57	164,88	50,10	117,06	963	127,07
							375	106,45			8 400	172,64	70,57	156,13	50,10	110,84	963	127,07
							375	106,45			8 400	172,64	70,57	157,17	50,10	111,58	963	127,07
							375	106,45			8 400	172,64	70,57	156,82	50,10	111,33	963	127,07
							381	108,15			8 400	172,64	70,57	155,44	50,10	110,35	963	127,07
							383	108,72			8 400	172,64	70,57	151,44	50,10	107,51	963	127,07
							383	108,72			8 400	172,64	70,57	151,11	50,10	107,28	963	127,07
1973 J F M A M J J A S O N D							383	108,72			8 400	172,64	70,57	151,76	50,10	107,74	963	127,07
							383	108,72			8 400	172,64	70,57	147,02	50,10	104,38	875	115,46
							383	108,72			8 400	172,64	70,57	141,71	50,10	100,60	875	115,46
							383	108,72			8 400	172,64	70,57	144,91	50,10	102,88	875	115,46
							381	108,72			8 600	176,75	70,57	145,21	50,10	103,09	877	115,73
							379	107,58			8 600	176,75	70,57	139,74	50,10	99,21	885	116,78
							379	107,58			8 600	176,75	70,57	130,68	50,10	92,78	885	116,78
							379	107,58			8 600	176,75	70,57	132,15	50,10	93,82	885	116,78
							379	110,03			8 600	176,75	70,57	129,49	53,05	97,34	891	117,57
							379	112,96			8 600	176,75	70,57	128,54	53,05	96,63	895	118,10
							379	112,96			8 600	176,75	70,57	133,91	53,05	100,66	895	118,10
							379	112,96			8 600	176,75	70,57	135,45	53,05	101,82	895	118,10
1974 J F M A M J J A S O N D							380	113,26			8 600	176,75	70,57	137,83	53,05	103,61	895	118,10
							380	113,26			8 600	176,75	70,57	135,45	53,05	101,82	895	118,10
							380	113,26			8 600	176,75	70,57	135,19	53,05	101,63	899	118,64
							382	113,86			9 600	197,30	70,57	134,16	53,05	100,86	899	118,64
							382	113,86			9 600	197,30	70,57	131,42	53,05	98,79	905	119,42
							382	113,86			9 600	197,30	70,57	132,15	53,05	99,35	905	119,42
							382	113,86			9 600	197,30	83,38	156,14	53,05	99,35	905	119,42
							382	113,86			9 600	197,30	83,38	156,43	53,89	100,92	905	119,42
							382	113,86			9 600	197,30	83,38	157,32	53,89	101,68	907	119,68
							384	114,45			9 600	197,30	83,38	154,69	53,89	99,98	923	121,80
							391	116,54			10 000	205,52	83,38	150,78	57,82	104,55	972	128,26
							398	118,63			10 000	205,52	92,60	147,84	57,82	102,52	972	128,26

H. Milcherzeugnisse / Dairy products

**H 5. MAGERMILCHPULVER, NICHT DENATURIERT /
SKIMMED MILK IN POWDER FORM, NOT DENATURED**

Preise je 100 kg — ohne MWSt

Zielsezung Objectif de référence	Von Hersteller an Großhandel, ab Hersteller; Verpackung: 25 kg Du fabricant au négoce de gros, départ fabricant; emballage 25 kg																	
	Sprühware		Système spray				Spray vetgehalte <1,5 %		Système spray				Spray system		Spray system			
Land Pays	BR Deutschland		France		Italia		Nederland		Belgique/ België		Luxembourg		United Kingdom		Ireland		Danmark	
Quelle Source	01		11				34		41				61		71			
Jahr Année	DM	Eur	Ffr	Eur	Lit	Eur	Fl	Eur	Fb	Eur	Fix	Eur	£	Eur	£	Eur	Dkr	Eur
1969	161	40,88	219	42,29			150	41,44	2 214	44,28			8,37	20,09				
1970	154	42,08	232	41,77			153	42,27	2 247	44,94			9,15	21,96				
1971	184	50,34	281	50,59			184	50,87	2 505	50,14			17,32	21,57				
1972	196	58,02	305	54,91			199	56,49	2 731	56,13			23,92	54,74	18,21	41,67		
1973	218	65,50	345	62,12			221	63,61	3 059	62,87			29,13	57,01	25,55	50,00		
1974	270	83,86	428	71,21			264	78,69	3 778	77,65			37,30	69,85	37,19	69,64		
1969 J	160	40,00	212	42,94			152	41,99	2 198	43,96								
F	164	41,00	214	43,35			152	41,99	2 205	44,10								
M	163	40,75	214	43,35			152	41,99	2 183	43,66								
A	160	40,00	214	43,35			150	41,44	2 200	44,00								
M	160	40,00	214	43,35			149	41,16	2 198	43,96								
J	159	39,75	213	43,14			149	41,16	2 195	43,90								
J	158	39,50	213	43,14			149	41,16	2 200	44,00								
A	158	39,50	213	39,77			149	41,16	2 200	44,00								
S	161	40,25	225	40,51			149	41,16	2 221	44,42								
O	161	40,81	231	41,59			151	41,71	2 264	45,28								
N	163	44,54	235	42,31			150	41,44	2 260	45,20								
D	163	44,54	231	41,59			148	40,88	2 246	44,92								
1970 J	153	41,80	231	41,59			150	41,44	2 254	45,08								
F	156	42,62	233	41,95			151	41,71	2 265	45,30								
M	150	40,98	230	41,41			147	40,61	2 240	44,80								
A	148	40,44	225	40,51			146	40,33	2 206	44,12								
M	147	40,16	225	40,51			147	40,61	2 211	44,22								
J	149	40,71	225	40,51			152	41,99	2 235	44,70								
J	151	41,26	227	40,87			153	42,27	2 244	44,88								
A	153	41,80	233	41,95			155	42,82	2 256	45,12								
S	158	43,17	241	43,39			157	43,37	2 266	45,32								
O	159	43,44	239	43,03			158	43,65	2 270	45,40								
N	158	43,17	237	42,67			157	43,37	2 263	45,26								
D	160	43,72	239	43,03			157	43,37	2 265	45,30								

H 5. LAIT ÉCRÉMÉ EN POUDRE NON DÉNATURÉ / LATTE SCREMATO IN POLVERE NON DENATURATO

Prix par 100 kg – hors TVA

Land Pays	BR Deutschland		France		Italia		Nederland		Belgique/ België		Luxembourg		United Kingdom		Ireland		Danmark	
	DM	Eur	Ffr	Eur	Lit	Eur	Fl	Eur	Fb	Eur	Flx	Eur	£	Eur	£	Eur	Dkr	Eur
1971 J	162	44,26	243	43,75			160	44,20	2 209	44,18								
F	165	45,08	250	45,01			164	45,30	2 238	44,76								
M	164	44,81	250	45,01			164	45,30	2 265	45,30								
A	170	46,45	258	46,45			170	46,96	2 343	46,86								
M	173	47,27	262	47,17			174	48,07	2 364	47,28								
J	173	47,27	262	47,17			175	48,34	2 365	47,30								
J	175	47,81	265	47,71			175	48,34	2 375	47,50								
A	179	48,91	267	48,07			180	49,72	2 419	48,38								
S	189	51,64	280	50,41			182	50,28	2 545	50,90								
O	202	55,19	309	55,63			207	57,18	2 767	55,34								
N	230	62,84	364	65,54			232	64,09	3 075	61,50								
D	230	63,84	365	65,72			230	64,15	3 096	62,52								
1972 J	221	63,17	340	61,22			221	62,73	2 934	60,30								
F	212	60,59	322	57,97			213	60,46	2 891	59,42								
M	202	57,74	309	55,63			203	57,62	2 777	57,07								
A	194	55,45	302	54,37			195	55,35	2 700	55,49					18,21	42,55		
M	194	55,45	301	54,19			195	55,35	2 700	55,49					18,21	42,55		
J	194	55,45	301	54,19			195	55,35	2 703	55,55					18,21	42,55		
J	194	55,45	300	54,03			194	55,07	2 705	55,59					18,21	40,29		
A	193	55,16	300	54,03			194	55,07	2 690	55,28					18,21	40,56		
S	191	54,59	296	53,29			193	54,79	2 667	54,81					18,21	40,47		
O	191	54,59	294	52,93			193	54,79	2 651	54,48					18,21	40,11		
N	194	55,45	296	53,29			193	54,79	2 674	54,96					18,21	39,08		
D	194	55,45	299	53,83			194	55,07	2 675	54,98					18,21	38,99		
1973 J	194	55,45	304	54,73			197	55,92	2 685	55,18					18,21	39,16		
F	197	56,31	304	54,73			205	58,19	2 723	55,96					22,69	47,27		
M	198	57,29	311	55,99			202	57,34	2 752	56,56					22,69	45,56		
A	201	59,17	329	59,23			208	59,04	2 810	57,75					22,69	46,59		
M	223	65,65	349	62,84			229	65,00	3 139	64,51					22,69	46,69		
J	224	66,17	357	64,28			230	65,29	3 181	65,38					22,69	44,93		
J	228	70,81	366	65,90			232	65,86	3 199	65,75					22,69	42,02		
A	225	69,88	362	65,18			232	65,86	3 182	65,40					30,38	56,89		
S	226	70,19	359	64,64			227	65,90	3 199	65,75					30,38	55,74		
O	227	70,50	360	64,82			225	67,06	3 224	66,26					30,48	55,52		
N	232	72,05	365	65,72			230	68,55	3 254	66,88					30,48	57,84		
D	240	74,54	371	66,80			240	71,53	3 360	69,05					30,48	58,50		
1974 J	240	74,54	391	68,36			241	71,83	3 430	70,49					30,48	59,53		
F	248	77,02	415	70,58			247	73,62	3 497	71,87					30,48	58,50		
M	265	82,30	421	71,48			263	78,39	3 678	75,59					30,48	58,39		
A	268	83,24	424	69,28			265	78,98	3 830	78,71					36,55	69,49		
M	263	81,68	423	67,14			262	78,09	3 822	78,55					36,55	68,06		
J	261	81,06	424	67,73			262	78,09	3 784	77,77					37,94	71,05		
J	264	81,99	424	69,62			262	78,09	3 744	76,95					37,94	71,05		
A	268	83,24	423	70,74			261	77,79	3 707	76,19					37,94	71,05		
S	285	88,52					264	78,69	3 786	77,81					37,94	71,59		
O	295	91,62	449	75,46			280	83,46	4 014	82,50					43,31	80,35		
N	292	90,69	452	74,96			281	83,75	4 012	82,45					43,31	78,31		
D	291	90,38	464	77,59			281	83,75	4 034	82,91					43,31	76,79		

H. Milcherzeugnisse / Dairy products

**H 6. MAGERMILCHPULVER, DENATURIERT /
SKIMMED MILK IN POWDER FORM DENATURED**

Preise je 100 kg — ohne MWST

Zielsezung Objectif de référence	Von Molkerei oder Hersteller an Handel, ab Molkerei oder Hersteller De l'entreprise qui dénature au commerce, départ entreprise																	
	Produkt Produit	Magermilch- pulver denaturiert						Lait écrémé en poudre dénaturé										
Land Pays	BR Deutschland		France		Italia		Nederland		Belgique/ België		Luxembourg		United Kingdom		Ireland		Danmark	
Quelle Source	01												51					
Jahr Année	DM	Eur	Ffr	Eur	Lit	Eur	Fl	Eur	Fb	Eur	Flx	Eur	£	Eur	£	Eur	Dkr	Eur
1969																		
1970	133,88	36,58																
1971	136,02	37,21																
1972	142,70	40,79																
1973	143,07	42,99									2 083	42,81						
1974	153,37	47,63									2 540	52,20						
1969 J																		
F																		
M																		
A																		
M																		
J	130,20	32,55																
A	132,55	33,14																
S	132,60	33,15																
O	133,30	33,79																
N	129,70	35,44																
D	135,60	37,05																
1970 J	132,45	36,19																
F	132,75	36,27																
M	131,10	35,82																
A	133,50	36,48																
M	134,55	36,78																
J	134,75	36,82																
J	134,95	36,87																
A	134,05	36,63																
S	133,55	36,49																
O	134,75	36,82																
N	136,20	37,21																
D	134,00	36,61																

H 6. LAIT ÉCRÉMÉ EN POUDRE DÉNATURÉ / LATTE SCREMATO IN POLVERE DENATURATO

Prix par 100 kg -- hors TVA

Land Pays	BR Deutschland		France		Italia		Nederland		Belgique/ België		Luxembourg		United Kingdom		Ireland		Danmark	
	DM	Eur	Ffr	Eur	Lit	Eur	Fl	Eur	Fb	Eur	Flx	Eur	£	Eur	£	Eur	Dkr	Eur
1971 J	135,00	36,89																
F	133,85	36,57																
M	132,90	36,31																
A	135,30	36,97																
M	134,15	36,65																
J	135,20	36,94																
J	135,15	36,93																
A	135,65	37,04																
S	138,20	37,76																
O	139,25	38,05																
N	137,25	37,50																
D	141,05	39,15																
1972 J	142,50	40,73																
F	145,05	41,46																
M	146,30	41,82																
A	140,80	40,24																
M	145,05	41,46																
J	143,20	40,93																
J	142,95	40,86																
A	142,65	40,77																
S	141,40	40,41																
O	139,25	39,80																
N	140,65	40,20																
D	142,65	40,77																
1973 J	144,55	41,32									1 850	38,02						
F	141,75	40,51									1 850	38,02						
M	143,75	41,59									1 850	38,02						
A	144,40	42,51									1 850	38,02						
M	141,80	41,74									1 850	38,02						
J	141,70	41,86									2 250	46,24						
J	142,30	44,20									2 250	46,24						
A	141,20	43,85									2 250	46,24						
S	141,10	43,82									2 250	46,24						
O	143,65	44,61									2 250	46,24						
N	146,35	45,45									2 250	46,24						
D	144,25	44,80									2 250	46,24						
1974 J	150,15	46,63									2 250	46,24						
F	148,40	46,09									2 250	46,24						
M	149,20	46,34									2 250	46,24						
A	152,35	47,32									2 580	53,02						
M	151,50	47,05									2 580	53,02						
J	150,40	46,71									2 580	53,02						
J	150,50	46,74									2 580	53,02						
A	149,50	46,43									2 580	53,02						
S	157,80	49,01									2 580	53,02						
O	156,55	48,62									2 750	56,52						
N	160,25	49,77									2 750	56,52						
D	163,85	50,89									2 750	56,52						

H. Milcherzeugnisse / Dairy products

H 7. MAGERMILCH FÜR FUTTERZWECKE /
SKIMMED MILK FOR ANIMAL FEED

Preise je 100 kg — ohne MWSt

Zielsezung Objectif de référence		Von Molkerei an Landwirt, frei Hof De la laiterie à la ferme, franco ferme																	
		Futtermager- milch		France		Italia		Ondermelk Nederland		Lait écrémé Belgique/ België		Lait écrémé Luxembourg		United Kingdom		Ireland		Danmark	
Land Pays	BR Deutschland		France		Italia		Nederland		Belgique/ België		Luxembourg		United Kingdom		Ireland		Danmark		
Quelle Source	03						31		44		51								
Jahr Année	DM	Eur	Ffr	Eur	Lit	Eur	Fl	Eur	Fb	Eur	Flx	Eur	£	Eur	£	Eur	Dkr	Eur	
1969	6,39	1,62					5,79	1,60											
1970	6,16	1,68					5,79	1,60	1,06	2,12									
1971	6,45	1,76					5,79	1,60	1,20	2,40									
1972	8,36	2,39					9,50	2,70	1,47	3,02									
1973	9,14	2,75					12,62	3,63	1,53	3,14	175,0	3,60							
1974	:						15,01	4,47	1,89	3,88	235,8	4,85							
1969 J F M A M J J A S O N D							5,79	1,60											
							5,79	1,60											
							5,79	1,60											
							5,79	1,60											
							5,79	1,60											
							5,79	1,60											
							5,79	1,60											
							5,79	1,60											
							5,79	1,60											
							5,79	1,60											
1970 J F M A M J J A S O N D							5,79	1,60											
							5,79	1,60											
							5,79	1,60											
							5,79	1,60											
							5,79	1,60											
							5,79	1,60											
							5,79	1,60											
							5,79	1,60											
							5,79	1,60											
							5,79	1,60											

H 7. LAIT ÉCRÉMÉ POUR L'ALIMENTATION ANIMALE / LATTE SCREMATO PER ALIMENTAZIONE ANIMALE

Prix par 100 kg — hors TVA

Land Pays	BR Deutschland		France		Italia		Nederland		Belgique/ België		Luxembourg		United Kingdom		Ireland		Danmark	
	DM	Eur	Ffr	Eur	Lit	Eur	Fl	Eur	Fb	Eur	Flx	Eur	£	Eur	£	Eur	Dkr	Eur
1971 J F M A M J J A S O N D							5,79	1,60										
							5,79	1,60										
							5,79	1,60										
							5,79	1,60										
							5,79	1,60										
							5,79	1,60										
							5,79	1,60										
							5,79	1,60										
							5,79	1,60										
							5,79	1,61										
1972 J F M A M J J A S O N D							5,79	1,64										
							5,79	1,64										
							5,79	1,64										
							6,70	1,90										
							10,76	3,05										
							10,90	3,09										
							10,90	3,09										
							10,90	3,09										
							10,97	3,11										
							11,65	3,31										
						12,12	3,44											
						11,68	3,32											
1973 J F M A M J J A S O N D							11,40	3,24				125	2,57					
							11,66	3,31				125	2,57					
							11,62	3,30				125	2,57					
							11,88	3,37				125	2,57					
							11,97	3,40				125	2,57					
							12,33	3,55				210	4,32					
							12,44	3,53				210	4,32					
							12,54	3,56				210	4,32					
							12,84	3,73				210	4,32					
							13,42	4,00				210	4,32					
						14,61	4,35				210	4,32						
						14,68	4,38				210	4,32						
1974 J F M A M J J A S O N D							15,67	4,67				210	4,32					
							15,64	4,66				210	4,32					
							15,60	4,65				210	4,32					
							14,60	4,35				210	4,32					
							14,23	4,24				245	5,04					
							14,30	4,26				245	5,04					
							14,28	4,26				245	5,04					
							14,34	4,27				245	5,04					
							14,83	4,42				245	5,04					
							15,28	4,55				245	5,04					
						15,87	4,73				260	5,34						
						15,47	4,61				260	5,34						

H. Milcherzeugnisse / Dairy products

H 8. BUTTER / BUTTER

Preise je 100 kg — ohne MWST

Zielsezung Objectif de référence	Gewichtsfettgehalt / Matière grasse en poids : > 82 % *																	
	Von Molkerei oder Hersteller an den Großhandel, ab Hersteller Du fabricant au négoce de gros, départ fabricant																	
Produkt Produit	Fettgehalt 84 %		Teneur en M.G. ... %		Contenuto in M.G. ... %		Vetgehalte < 82 %		Teneur en M.G. 82 %		Teneur en M.G. ... %		Fat content 80 %		Fat content ... %			
Land Pays	BR Deutschland		France		Italia		Nederland		Belgique/ België		Luxembourg		United Kingdom		Ireland		Danmark	
Quelle Source	01		11		21		34		41		51		61				81	
Jahr Année	DM	Eur	Ffr	Eur	Lit	Eur	Fl	Eur	Fb	Eur	Flx	Eur	£	Eur	£	Eur	Dkr	Eur
1969	663,5	168,46	977	188,65	114 500	183,20	607,0	167,68	8 797	175,94	9 165	183,30	33,83	81,19				
1970	642,6	175,57	1 013	185,39	114 830	183,73	615,8	170,11	8 854	177,08	9 165	183,30	36,30	87,12				
1971	663,3	181,47	1 090	196,25	123 945	198,25	638,0	176,39	8 921	178,57	9 442	188,99	50,04	120,10				
1972	672,2	192,13	1 128	203,09	127 029	201,21	653,3	185,45	9 087	186,76	9 850	202,44	51,13	117,00			999	131,82
1973	661,8	198,85	1 138	204,89	123 257	169,08	639,0	183,93	8 989	184,74	9 708	199,52	48,75	91,49			1 287	169,83
1974	657,3	204,14	1 179	196,17	141 821	174,44	617,9	184,17	8 950	183,94	9 625	197,81	55,72	104,34			1 327	175,11
1969 J	663,8	165,95	984	199,31	113 400	181,44	621	171,55	8 760	175,20	9 165	183,30	33,53	80,47				
F	663,7	165,93	984	199,31	113 500	181,60	610	168,51	8 781	175,62	9 165	183,30	33,53	80,47				
M	663,6	165,90	973	197,08	112 500	180,00	610	168,51	8 768	175,36	9 165	183,30	33,53	80,47				
A	662,2	165,55	973	197,08	111 000	177,60	610	168,51	8 755	175,10	9 165	183,30	33,53	80,47				
M	661,6	165,40	973	197,08	112 300	179,68	610	168,51	8 783	175,66	9 165	183,30	33,53	80,47				
J	661,7	165,43	973	197,08	114 800	183,68	610	168,51	8 794	175,88	9 165	183,30	33,53	80,47				
J	663,1	165,78	973	197,08	113 000	180,80	608	167,96	8 805	176,10	9 165	183,30	33,53	80,47				
A	663,9	165,98	973	197,08	114 400	183,04	602	166,30	8 819	176,38	9 165	183,30	33,53	80,47				
S	664,2	166,05	979	181,70	118 600	189,76	602	166,30	8 834	176,68	9 165	183,30	33,99	81,58				
O	664,8	168,51	979	176,26	118 200	189,12	602	166,30	8 821	176,42	9 165	183,30	33,88	81,31				
N	664,9	181,67	979	176,26	114 600	183,36	602	166,30	8 823	176,46	9 165	183,30	34,91	83,78				
D	665,0	181,69	979	176,26	117 300	187,68	602	166,30	8 824	176,48	9 165	183,30	34,91	83,78				
1970 J	644,7	176,15	955	171,94	114 458	183,13	602	166,30	8 837	176,74	9 165	183,30	34,91	83,78				
F	641,3	175,22	955	171,94	114 000	182,40	602	166,30	8 852	177,08	9 165	183,30	34,91	83,78				
M	641,2	175,19	955	171,94	114 292	182,87	602	166,30	8 855	177,10	9 165	183,30	34,91	83,78				
A	640,8	175,08	990	178,24	113 733	181,97	602	166,30	8 845	176,90	9 165	183,30	34,91	83,78				
M	640,8	175,08	995	179,14	111 063	177,73	613	169,34	8 834	176,68	9 165	183,30	33,07	79,37				
J	640,9	175,11	995	179,14	112 125	179,40	624	172,38	8 841	176,82	9 165	183,30	35,83	85,99				
J	641,5	175,27	1 000	180,04	108 633	173,81	624	172,38	8 848	176,96	9 165	183,30	37,20	89,28				
A	641,1	175,16	998	179,68	110 750	177,20	624	172,38	8 854	177,08	9 165	183,30	37,20	89,28				
S	643,7	175,87	1 013	182,39	116 233	185,97	624	172,38	8 861	177,22	9 165	183,30	37,20	89,28				
O	644,8	176,18	1 024	184,37	119 500	191,20	624	172,38	8 865	177,30	9 165	183,30	37,30	89,52				
N	644,8	176,18	1 020	183,65	120 958	193,53	624	172,38	8 871	177,42	9 165	183,30	39,15	93,96				
D	645,3	176,31	1 043	187,79	122 200	195,52	624	172,38	8 877	177,54	9 165	183,30	39,02	93,65				

* S. Verordnungen EWG 985/68 ABl. L 169 - 18/7/1968 und Verordnungen EWG 2714/72 ABl. L 291 - 28/12/1972.
Cf. Règlement CEE 985/68 JO L 169 - 18/7/1968 et Règlement CEE 2714/72 JO L 291 - 28/12/1972.

H 8. BEURRE / BURRO

Prix par 100 kg – hors TVA

Land Pays	BR Deutschland		France		Italia		Nederland		Belgique/ België		Luxembourg		United Kingdom		Ireland		Danmark	
	DM	Eur	Ffr	Eur	Lit	Eur	Fl	Eur	Fb	Eur	Flx	Eur	£	Eur	£	Eur	Dkr	Eur
1971	J	645,6	176,39	1 046	188,33	121 500	194,40	624	172,38	8 748	174,96	9 165	183,30	39,02	93,65			
	F	645,2	176,28	1 040	187,25	118 750	190,00	624	172,38	8 763	175,26	9 165	183,30	39,07	93,77			
	M	646,0	176,50	1 050	189,05	117 133	187,41	624	172,38	8 775	175,50	9 165	183,30	40,84	98,02			
	A	659,1	180,08	1 066	191,93	119 000	190,40	640	176,80	8 895	177,90	9 409	188,18	42,81	102,74			
	M	662,1	180,90	1 076	193,73	124 416	190,07	643	177,62	8 960	179,20	9 550	191,00	47,73	114,55			
	J	662,3	180,96	1 110	199,85	126 467	200,75	643	177,62	8 960	179,20	9 550	191,00	49,11	117,86			
	J	667,2	182,30	1 121	201,83	126 083	201,73	643	177,62	8 975	179,50	9 550	191,00	54,03	129,67			
	A	670,5	183,20	1 115	200,75	126 833	202,93	643	177,62	8 980	179,60	9 550	191,00	54,03	129,67			
	S	673,7	184,07	1 122	202,01	128 733	205,01	643	177,62	8 990	179,80	9 550	191,00	56,00	134,40			
	O	673,7	184,07	1 116	200,93	127 083	203,33	643	177,62	8 999	179,98	9 550	191,00	57,97	139,13			
	N	677,1	185,00	1 110	199,85	126 875	201,40	643	177,62	9 000	180,00	9 550	191,00	59,94	143,88			
	D	676,7	187,83	1 113	200,39	126 467	201,63	643	179,33	9 002	181,77	9 550	191,00	59,94	143,88			
1972	J	676,7	193,12	1 128	203,09	128 500	203,55	643	182,53	8 975	184,45	9 550	196,27	59,94	143,86			1 075 141,85
	F	673,1	192,38	1 121	201,83	128 167	203,02	641	181,96	8 968	184,31	9 550	196,27	59,94	143,86			1 075 141,85
	M	662,5	189,35	1 116	200,93	126 333	200,11	640	181,68	8 966	184,27	9 550	196,27	59,94	143,86			1 075 141,85
	A	664,5	189,92	1 115	200,75	125 083	198,13	647	183,66	8 994	184,84	9 550	196,27	56,79	136,30			1 049 138,42
	M	664,0	189,78	1 115	200,75	124 833	197,74	648	183,95	8 990	184,76	10 000	205,52	56,79	136,30			1 000 131,96
	J	663,6	189,66	1 114	200,57	124 000	196,42	648	183,95	8 995	184,86	10 000	205,52	51,42	120,14			1 000 131,96
	J	663,9	189,76	1 111	200,03	122 375	193,83	650	183,94	8 995	184,86	10 000	205,52	44,78	99,07			921 121,53
	A	666,8	190,58	1 133	203,99	122 287	193,66	650	184,51	9 037	185,73	10 000	205,52	44,78	99,73			900 118,76
	S	681,5	194,79	1 136	204,53	129 792	205,58	664	188,49	9 229	189,67	10 000	205,52	44,78	99,51			958 126,41
	O	684,8	195,73	1 147	208,51	129 876	205,71	670	190,19	9 300	191,13	10 000	205,52	44,78	98,63			975 128,66
	N	683,7	195,41	1 150	207,05	130 200	206,23	670	190,19	9 300	191,13	10 000	205,52	44,78	96,09			975 128,66
	D	682,8	195,16	1 148	206,69	132 917	210,53	670	190,19	9 300	191,13	10 000	205,52	44,78	95,89			975 128,66
1973	J	682,7	195,13	1 149	206,87	128 733	200,74	670	190,19	9 300	191,13	10 000	205,52	44,78	96,30			1 103 145,55
	F	682,3	195,01	1 148	206,69	123 833	184,83	670	190,19	9 300	191,13	10 000	205,52	44,78	93,29			1 300 171,54
	M	682,1	197,37	1 162	209,21	126 333	179,71	670	190,19	9 300	191,13	10 000	205,52	44,78	89,92			1 300 171,54
	A	681,8	200,71	1 160	208,85	125 125	175,49	670	190,19	9 300	191,13	10 000	205,52	44,78	91,95			1 300 171,54
	M	656,1	193,15	1 130	203,45	121 067	166,99	652	185,08	8 948	183,90	10 000	205,52	47,73	98,21			1 300 171,54
	J	650,2	192,08	1 129	203,27	119 375	153,83	634	179,97	8 810	181,06	9 500	195,24	47,73	94,51			1 300 171,54
	J	647,7	201,16	1 130	203,45	119 750	150,25	634	179,97	8 810	181,06	9 500	195,24	47,73	88,39			1 300 171,54
	A	648,0	201,26	1 128	203,09	119 833	157,88	634	179,97	8 810	181,06	9 500	195,24	47,73	89,38			1 300 171,54
	S	649,5	201,72	1 128	203,09	119 583	160,30	619	179,70	8 810	181,06	9 500	195,24	47,73	87,58			1 300 171,54
	O	652,1	202,53	1 128	203,09	122 200	161,85	604	180,03	8 824	181,35	9 500	195,24	47,73	86,94			1 300 171,54
	N	654,5	203,27	1 130	203,45	126 916	170,59	606	180,62	8 825	181,37	9 500	195,24	47,73	90,57			1 300 171,54
	D	654,1	203,15	1 138	204,89	128 333	174,84	606	180,62	8 825	181,37	9 500	195,24	47,73	91,61			1 300 171,54
1974	J	652,1	202,53	1 140	200,35	127 367	172,82	606	180,62	8 838	181,64	9 500	195,24	47,73	93,22			1 300 171,54
	F	650,4	202,00	1 150	195,58	127 000	163,66	606	180,62	8 850	181,88	9 500	195,24	47,73	91,61			1 300 171,54
	M	699,7	201,78	1 150	195,25	127 000	163,24	607	180,92	8 861	182,11	9 500	195,24	47,73	91,44			1 300 171,54
	A	650,0	201,88	1 165	190,36	127 500	157,52	610	180,81	8 855	181,99	9 500	195,24	55,31	105,15			1 300 171,54
	M	649,3	201,66	1 183	187,78	131 583	160,66	610	180,81	8 855	181,99	9 500	195,24	55,31	103,00			1 300 171,54
	J	649,4	201,69	1 180	188,50	133 583	161,14	610	180,81	8 857	182,03	9 500	195,24	55,31	103,58			1 300 171,54
	J	650,0	201,88	1 184	194,42	132 400	161,07	613	182,71	8 860	182,09	9 500	195,24	55,31	103,58			1 300 171,54
	A	650,1	201,91	1 185	196,16	152 750	186,28	613	182,71	8 860	182,09	9 500	195,24	55,31	103,77			1 300 171,54
	S	654,3	203,21	1 174	198,98	155 833	191,68	614	183,01	8 872	182,34	9 500	195,24	55,31	104,75			1 319 174,05
	O	674,3	209,42	1 183	198,81	159 433	190,03	636	189,56	9 200	189,08	10 000	205,52	61,81	114,68			1 400 184,74
	N	677,8	210,51	1 224	202,98	163 126	189,90	638	190,16	9 203	189,14	10 000	205,52	65,30	118,08			1 427 186,30
	D	679,4	211,01	1 231	205,85	166 083	191,56	652	194,33	9 289	190,91	10 000	205,52	66,48	117,87			1 450 191,34

H. Milcherzeugnisse / Dairy products

H 9.1 KÄSE / CHEESE

Preise je 100 kg — ohne MwSt

Zielsetzung Objectif de référence	Vom Hersteller an Großhandel, ab Hersteller; einschließlich Verpackung Du producteur au commerce de gros, départ producteur; emballage compris															
	Emmentaler 45 %		Gouda 45 %		Edamer 40 %		Tilsiter 45 %		Edelpilz- käse 50 %		Camembert 45 %		Limburger 20 %		Speisequark 20 %	
Produkt Produit	BR Deutschland		BR Deutschland		BR Deutschland		BR Deutschland		BR Deutschland		BR Deutschland		BR Deutschland		BR Deutschland	
Land Pays	01		01		01		01		01		01		01		01	
Quelle Source	01		01		01		01		01		01		01		01	
Jahr Année	DM	Eur	DM	Eur	DM	Eur	DM	Eur	DM	Eur	DM	Eur	DM	Eur	DM	Eur
1969	519	131,78	387	98,26	375	95,21	433	109,94	216	54,84	510	129,49	264	67,03	152	38,59
1970	536	146,45	378	103,28	371	101,37	410	112,02	226	61,75	520	142,08	277	75,68	155	42,35
1971	546	149,38	420	114,91	403	110,26	443	121,20	242	66,21	567	155,12	316	86,45	166	45,42
1972	567	162,06	437	124,90	422	120,62	459	131,19	272	77,74	598	170,92	349	99,75	179	51,16
1973	562	168,86	451	135,51	434	130,40	460	138,22	.	.	630	189,30	375	112,68	185	55,59
1974	638	198,15	513	159,33	483	150,01	508	157,77	.	.	674	209,33	429	133,24	214	66,46
1969 J	493	123,25	404	101,00	383	95,75	443	110,75	214	53,50	508	127,00	259	64,75	153	38,25
F	496	124,00	394	98,50	379	94,75	443	110,75	214	53,50	508	127,00	260	65,00	153	38,25
M	501	125,25	384	98,00	375	93,75	440	110,00	211	52,75	508	127,00	263	65,75	153	38,25
A	509	127,25	373	93,25	371	92,75	427	106,75	211	52,75	508	127,00	262	65,50	153	38,25
M	516	129,00	366	91,50	369	92,25	423	105,75	211	52,75	508	127,00	260	65,00	153	38,25
J	519	129,75	369	92,25	367	91,75	419	104,75	211	52,75	508	127,00	258	64,50	152	38,00
J	526	131,50	376	94,00	368	92,00	427	106,75	211	52,75	506	126,50	260	65,00	153	38,25
A	530	132,50	382	95,50	373	93,25	428	107,00	212	53,00	509	127,25	261	65,25	152	38,00
S	530	132,50	396	99,00	378	94,50	434	108,50	220	55,00	512	128,00	266	66,50	153	38,25
O	533	135,10	401	101,64	381	96,57	438	111,02	222	56,27	513	130,03	270	68,44	153	38,78
N	535	146,17	404	110,38	383	104,64	437	119,40	225	61,48	517	141,26	273	74,59	146	39,89
D	535	146,17	397	108,47	378	103,28	434	118,58	225	61,48	520	142,08	273	74,59	154	42,08
1970 J	537	146,72	377	103,01	369	100,82	418	114,21	225	61,48	512	139,89	273	74,59	153	41,80
F	538	146,99	373	101,91	366	100,00	406	110,93	225	61,48	512	139,89	273	74,59	155	42,35
M	539	147,27	369	100,82	367	100,27	405	110,66	225	61,48	512	139,89	273	74,59	155	42,35
A	540	147,54	369	100,82	366	100,00	398	108,74	224	61,20	512	139,89	273	74,59	154	42,08
M	540	147,54	369	100,82	367	100,27	399	109,02	224	61,20	512	139,89	273	74,59	155	42,35
J	540	147,54	372	101,64	367	100,27	401	109,56	224	61,20	512	139,89	273	74,59	155	42,35
J	539	147,27	374	102,19	367	100,27	400	109,29	224	61,20	518	141,53	273	74,59	155	42,35
A	533	145,63	375	102,46	370	101,09	402	109,84	224	61,20	520	142,08	273	74,59	155	42,35
S	530	144,81	379	103,55	373	101,91	414	113,11	229	62,57	525	143,44	276	75,41	156	42,62
O	530	144,81	386	105,46	377	103,01	424	115,85	229	62,57	536	146,45	283	77,32	157	42,90
N	532	145,36	394	107,65	383	104,64	424	115,85	229	62,57	536	146,45	289	78,96	157	42,90
D	533	145,63	396	108,20	384	104,92	423	115,57	229	62,57	536	146,45	290	79,23	155	42,35

H 9.1 FROMAGE / FORMAGGIO

Prix par 100 kg -- hors TVA

Land Pays	BR Deutschland		BR Deutschland		BR Deutschland		BR Deutschland		BR Deutschland		BR Deutschland		BR Deutschland		BR Deutschland				
	DM	Eur	DM	Eur	DM	Eur	DM	Eur	DM	Eur	DM	Eur	DM	Eur	DM	Eur			
1971	J	533	145,63	395	107,92	383	104,64	423	115,57	228	62,30	536	146,45	290	79,23	156	42,62		
	F	532	145,36	395	107,92	384	104,92	423	115,57	228	62,30	536	146,45	291	79,51	156	42,62		
	M	532	145,36	395	107,92	387	105,74	428	116,94	228	62,30	543	148,36	299	81,69	156	42,62		
	A	535	146,17	412	112,57	400	109,29	440	120,22	228	62,30	551	150,55	312	85,25	158	43,17		
	M	548	149,73	420	114,75	403	110,11	446	121,86	228	62,30	556	151,91	315	86,07	167	45,63		
	J	555	151,64	420	114,75	405	110,66	448	122,40	228	62,30	563	153,83	320	87,43	171	46,72		
	J	555	151,64	420	114,75	405	110,66	444	121,31	242	66,12	576	157,38	323	88,25	171	46,72		
	A	555	151,64	421	115,03	405	110,66	443	121,04	249	68,03	576	157,38	323	88,25	171	46,72		
	S	554	151,37	429	117,21	409	111,75	450	122,95	260	71,04	585	159,84	323	88,25	171	46,72		
	O	550	150,27	437	119,40	413	112,84	455	124,32	260	71,04	592	161,75	324	88,52	170	46,45		
	N	546	149,18	449	112,68	420	114,75	458	125,14	260	71,04	592	161,75	332	90,71	171	46,72		
	D	552	153,22	452	125,46	421	116,85	458	127,12	260	72,17	592	164,32	336	93,26	175	48,57		
1972	J	555	158,63	452	129,19	423	120,90	458	130,91	269	76,89	592	169,20	341	97,46	180	51,45		
	F	556	158,92	452	129,19	423	120,90	461	131,76	269	76,89	592	169,20	344	98,32	178	50,88		
	M	563	160,92	452	129,19	423	120,90	460	131,48	269	76,89	592	169,20	345	98,61	178	50,88		
	A	569	162,63	452	129,19	423	120,90	460	131,48	269	76,89	592	169,20	346	98,89	178	50,88		
	M	570	162,92	438	125,19	423	120,90	460	131,48	269	76,89	592	169,20	347	99,18	178	50,88		
	J	570	162,92	431	123,19	420	120,04	457	130,62	269	76,89	592	169,20	345	98,61	178	50,88		
	J	570	162,92	425	121,47	417	119,19	455	130,05	268	76,60	592	169,20	345	98,61	179	51,16		
	A	570	162,92	425	121,47	418	119,47	455	130,05	268	76,60	592	169,20	345	98,61	179	51,16		
	S	570	162,92	428	122,33	421	120,33	459	131,19	269	76,89	592	169,20	351	100,32	179	51,16		
	O	570	162,92	430	122,90	424	121,19	460	131,48	275	78,60	615	175,78	354	101,18	179	51,16		
	N	569	162,63	432	123,47	425	121,47	461	131,76	282	80,60	616	176,06	362	103,47	179	51,16		
	D	568	162,35	432	123,47	425	121,47	461	131,76	283	80,89	616	176,06	363	103,75	180	51,45		
1973	J	563	160,92	429	122,62	423	120,90	458	130,91	:		616	176,06	363	103,75	179	51,16		
	F	560	160,06	430	122,90	424	121,19	458	130,91	:		616	176,06	363	103,75	179	51,16		
	M	559	161,75	434	125,58	423	122,40	454	131,37	:		616	178,24	363	105,03	179	51,79		
	A	555	163,39	440	129,53	423	124,53	453	133,38	:		616	181,34	360	105,98	179	52,70		
	M	555	163,39	445	131,00	427	125,70	455	133,95	:		616	181,34	360	105,98	179	52,70		
	J	555	163,96	452	133,53	432	127,62	458	135,30	:		620	183,16	363	107,24	179	52,88		
	J	555	172,37	451	140,07	436	135,41	458	142,25	:		640	198,77	375	116,47	188	58,39		
	A	555	172,37	455	141,31	437	135,72	460	142,87	:		644	200,01	387	120,19	188	58,39		
	S	556	172,68	459	142,56	440	136,66	463	143,80	:		644	200,01	390	121,13	195	60,56		
	O	569	176,72	464	144,11	442	137,28	464	144,11	:		644	200,01	390	121,13	195	60,56		
	N	579	179,83	474	147,21	447	138,83	469	145,66	:		644	200,01	392	121,75	195	60,56		
	D	583	181,07	480	149,08	449	139,45	474	147,21	:		644	200,01	393	122,06	195	60,56		
1974	J	596	185,11	485	150,63	455	141,31	484	150,32	:		644	200,01	396	122,99	192	59,63		
	F	607	188,52	495	153,74	459	142,56	488	151,56	:		644	200,01	398	123,61	196	60,87		
	M	613	190,39	495	153,74	462	143,49	488	151,56	:		644	200,01	401	124,54	198	61,49		
	A	633	196,60	504	156,63	473	146,90	491	152,49	:		652	202,50	413	128,27	198	61,49		
	M	643	199,70	505	156,84	482	149,70	508	157,77	:		660	204,98	414	128,58	207	64,29		
	J	644	200,01	505	156,84	483	150,01	508	157,77	:		670	208,09	428	132,93	207	64,29		
	J	645	200,32	506	157,11	484	150,32	509	158,09	:		680	211,19	441	136,97	226	70,19		
	A	645	200,32	511	158,71	484	150,32	509	158,09	:		680	211,19	443	137,59	228	70,81		
	S	645	200,32	520	161,50	488	151,56	511	158,71	:		680	211,19	440	136,66	231	71,74		
	O	656	203,74	538	167,09	503	156,22	527	163,68	:		690	214,30	453	140,69	222	68,95		
	N	665	206,54	542	168,33	509	158,09	533	165,54	:		719	223,31	455	141,31	222	68,95		
	D	668	207,47	545	169,27	512	159,02	537	166,78	:		724	224,86	457	141,94	238	73,92		

H. Milcherzeugnisse / Dairy products

H 9.2 KÄSE / CHEESE

Preise je 100 kg — ohne MwSt

Zielsetzung Objectif de référence	Vom Hersteller an Großhandel, ab Hersteller; einschließlich Verpackung Du producteur au commerce de gros, départ producteur; emballage compris																	
	Emmenthal 45 %		Cantal		Saint-Paulin 45 %		Roque- fort		Camembert 45 %		Brie laitier 45 %		Carré de l'Est 45 %		Munster 45 %		Chèvre laitier	
Produkt Produit	France		France		France		France		France		France		France		France		France	
Land Pays	//		//		//		//		//		//		//		//		//	
Quelle Source																		
Jahr Année	Ffr	Eur	Ffr	Eur	Ffr	Eur	Ffr	Eur	Ffr	Eur	Ffr	Eur	Ffr	Eur	Ffr	Eur	Ffr	Eur
1969	681	131,50	568	109,68	460	88,82	1 215	234,61	516	99,64	525	101,37	429	82,84	669	129,18		
1970	806	145,12	636	114,51	537	96,68	1 358	244,50	568	102,27	538	96,86	511	92,00	821	147,82		
1971	806	145,12	769	138,45	630	113,43	1 648	296,71	628	113,07	677	121,89	604	108,75	893	160,78	720	129,63
1972	888	159,88	773	139,17	699	126,85	1 749	314,90	712	128,19	793	142,77	671	120,81	1 035	186,35	803	144,58
1973	858	154,48	801	144,22	743	133,77	1 811	326,06	832	149,80	826	148,72	732	131,79	1 100	198,05	950	171,04
1974	1 059	176,21	1 003	166,89	791	131,61	1 789	297,67	968	161,06	965	160,57	850	141,43	1 388	230,95	1 103	183,53
1969 J	635	114,33	580	104,43	463	93,78	1 250	225,06	524	106,14	568	115,05	429	86,89	660	118,83		
F	643	115,77	580	104,43	468	94,79	1 250	225,06	520	105,33	568	115,05	432	87,50	663	119,37		
M	655	117,93	570	102,63	460	93,17	1 250	225,06	524	106,14	545	110,39	446	90,34	670	120,63		
A	653	117,59	544	97,94	448	90,74	1 210	217,85	520	105,33	518	104,92	432	87,50	670	120,63		
M	660	118,83	540	97,22	440	89,12	1 200	216,05	520	105,33	518	104,92	411	83,25	670	120,63		
J	660	118,83	540	97,22	440	89,12	1 200	216,05	496	100,46	500	101,28	411	83,25	670	120,63		
J	660	118,83	540	97,22	440	89,12	1 200	216,05	484	98,03	459	92,97	389	78,79	670	120,63		
A	658	118,47	540	97,22	443	82,72	1 200	216,05	480	89,83	432	80,67	375	70,03	670	120,63		
S	694	124,95	540	97,22	466	83,90	1 200	216,05	552	99,38	518	93,26	426	76,52	670	120,63		
O	719	129,45	588	105,87	483	86,96	1 200	216,05	556	100,10	545	98,12	457	82,28	670	120,63		
N	740	133,23	625	112,53	483	86,96	1 200	216,05	512	92,18	545	98,12	446	80,30	670	120,63		
D	796	143,32	625	112,53	480	86,42	1 216	218,93	520	93,62	586	105,51	482	86,78	670	120,63		
1970 J	828	149,08	629	113,25	490	88,22	1 220	219,65	520	93,62	563	101,36	479	86,24	700	126,03		
F	838	150,88	635	114,33	490	88,22	1 230	221,45	524	94,34	483	86,96	493	88,76	710	127,83		
M	840	151,24	640	115,23	497	89,48	1 240	223,25	560	100,82	477	85,88	500	90,02	710	127,83		
A	:	:	:	:	520	93,62	:	:	600	108,03	:	:	518	93,26	:	:		
M	:	:	:	:	526	94,70	:	:	612	110,19	:	:	518	93,26	:	:		
J	818	147,28	600	108,03	525	94,52	1 400	252,06	520	93,62	455	81,92	464	83,54	870	156,64		
J	807	145,30	580	104,43	527	94,88	1 400	252,06	560	100,82	462	83,18	475	85,52	870	156,64	537	96,68
A	798	143,68	580	104,43	541	97,40	1 400	252,06	620	111,63	534	96,14	511	92,00	870	156,64	593	106,77
S	792	142,59	634	114,15	563	101,36	1 400	252,06	636	114,51	577	103,89	539	97,04	870	156,64	633	113,97
O	770	138,63	653	117,57	581	104,61	1 415	254,76	604	108,75	597	107,49	550	99,02	870	156,64	660	118,83
N	780	140,43	690	124,23	593	106,77	1 435	258,36	560	100,82	614	110,55	536	96,50	870	156,64	653	117,57
D	784	141,15	716	128,91	595	107,13	1 444	259,98	564	101,54	614	110,55	546	98,30	870	156,64	653	117,57

H 9.2 FROMAGE / FORMAGGIO

Prix aux 100 kg - hors TVA

Land Pays	France		France		France		France		France		France		France		France		France	
	Ffr	Eur	Ffr	Eur	Ffr	Eur	Ffr	Eur	Ffr	Eur	Ffr	Eur	Ffr	Eur	Ffr	Eur	Ffr	Eur
1971 J F M A M J J A S O N D	790	142,23	730	131,43	595	107,13	1 500	270,07	600	108,03	648	116,67	571	102,81	870	156,64	700	126,03
	800	144,04	760	136,83	595	107,13	1 530	275,47	592	106,59	636	114,51	571	102,81	870	156,64	723	130,17
	798	143,68	772	138,99	595	107,13	1 566	281,95	588	105,87	627	112,89	575	103,53	876	157,72	707	127,29
	805	144,94	779	140,25	604	108,75	1 608	289,51	620	111,63	682	122,79	589	106,05	900	162,04	670	120,63
	800	144,04	760	136,83	620	111,63	1 690	304,27	612	110,19	642	115,59	589	106,05	900	162,04	657	118,29
	800	144,04	760	136,83	621	111,81	1 690	304,27	592	106,59	605	108,93	589	106,05	900	162,04	653	117,57
	800	144,04	760	136,83	630	113,43	1 693	304,81	600	108,03	659	118,65	589	106,05	900	162,04	677	121,89
	794	142,95	763	137,37	646	116,31	1 700	306,07	640	115,23	714	128,55	611	110,01	900	162,04	710	127,83
	790	142,23	779	140,25	646	116,31	1 700	306,07	680	122,43	727	130,89	625	112,53	900	162,04	753	135,57
	805	144,94	788	141,87	653	117,57	1 700	306,07	696	125,31	727	130,89	639	115,05	900	162,04	783	140,97
	832	149,80	790	142,23	670	120,63	1 700	306,07	672	120,99	727	130,89	643	115,77	900	162,04	790	142,23
	860	154,84	790	142,23	690	124,23	1 700	306,07	660	118,83	727	130,89	643	115,77	900	162,04	800	144,04
1972 J F M A M J J A S O N D	880	158,44	790	142,23	691	124,41	1 738	312,92	660	118,83	750	135,03	643	115,77	905	162,94	800	144,04
	900	162,04	790	142,23	678	121,71	1 750	315,08	656	118,11	764	137,55	643	115,77	980	176,44	800	144,04
	900	162,04	790	142,23	680	122,43	1 750	315,08	680	122,43	773	139,17	643	115,77	1 040	187,25	793	142,77
	903	162,58	790	142,23	680	122,43	1 750	315,08	680	122,43	773	139,17	646	116,31	1 040	187,25	743	133,77
	902	162,40	766	137,91	683	122,97	1 750	315,08	736	132,51	773	139,17	661	119,01	1 040	187,25	693	124,77
	903	162,58	745	134,13	685	123,33	1 750	315,08	740	133,23	773	139,17	661	119,01	1 040	187,25	677	121,89
	890	160,24	745	134,13	685	123,33	1 750	315,08	676	121,71	773	139,17	661	119,01	1 040	187,25	693	124,77
	890	160,24	750	135,03	685	123,33	1 750	315,08	636	114,51	795	143,13	664	119,55	1 040	187,25	783	140,97
	865	159,34	711	128,01	689	124,05	1 750	315,08	720	129,63	852	153,40	689	124,05	1 050	189,05	927	166,90
	880	158,44	780	140,43	741	133,41	1 750	315,08	816	146,92	832	149,80	714	128,55	1 080	194,45	910	163,84
	873	157,18	780	140,43	745	134,13	1 750	315,08	768	138,27	841	151,42	714	128,55	1 080	194,45	910	163,84
	853	153,58	780	140,43	745	134,13	1 750	315,08	752	135,39	813	146,38	714	128,55	1 080	194,45	920	165,64
1973 J F M A M J J A S O N D	852	153,40	780	140,43	745	134,13	1 760	316,88	760	136,83	795	143,13	714	128,55	1 080	194,45	937	168,70
	850	153,04	780	140,43	744	133,95	1 800	324,08	780	140,43	795	143,13	714	128,55	1 055	189,95	927	166,90
	863	155,38	780	140,43	740	133,23	1 800	324,08	824	148,36	795	143,13	732	131,79	1 055	189,95	927	166,90
	860	154,84	780	140,43	730	131,43	1 800	324,08	836	150,52	795	143,13	750	135,03	1 055	189,95	887	159,70
	855	153,94	780	140,43	730	131,43	1 800	324,08	848	152,68	795	143,13	750	135,03	1 060	190,85	877	157,90
	850	153,04	780	140,43	730	131,43	1 800	324,08	840	151,24	795	143,13	750	135,03	1 064	191,57	877	157,90
	822	148,00	795	143,13	732	131,79	1 800	324,08	776	139,71	800	144,04	693	124,77	1 090	196,25	893	160,78
	818	147,28	785	141,33	738	132,87	1 800	324,08	840	151,24	818	147,28	714	128,55	1 135	204,35	923	166,18
	813	146,38	806	145,12	740	133,23	1 800	324,08	884	159,16	864	155,56	714	128,55	1 150	207,05	990	178,24
	872	157,00	834	150,16	760	136,83	1 848	332,72	872	157,00	886	159,52	743	133,77	1 150	207,05	1 020	183,64
	895	161,14	848	152,68	765	137,73	1 860	334,88	868	156,28	886	159,52	750	135,03	1 150	207,05	1 047	188,51
	947	170,50	858	154,48	762	137,19	1 860	334,88	856	154,12	886	159,52	757	136,29	1 150	207,05	1 090	196,25
1974 J F M A M J J A S O N D	1 010	176,57	898	156,99	755	131,99	1 738	303,85	868	151,75	886	154,89	782	136,71	1 188	207,69	1 100	192,31
	1 038	176,53	933	158,67	755	128,40	1 750	297,62	896	152,38	886	150,68	786	133,67	1 250	212,69	1 100	187,07
	1 058	179,63	950	161,29	765	129,88	1 750	297,11	912	154,84	886	150,42	786	133,45	1 250	212,22	1 083	183,87
	1 096	179,09	979	159,97	771	125,98	1 754	286,60	924	150,98	886	144,77	811	132,52	1 290	210,78	1 060	173,20
	1 100	174,60	1 000	158,73	775	123,02	1 760	279,36	992	157,46	920	146,03	839	133,17	1 400	222,22	1 100	174,60
	1 083	173,00	1 000	159,74	773	123,48	1 760	281,15	984	157,19	955	152,56	857	136,90	1 400	223,64	1 093	174,60
	1 040	170,77	989	162,40	762	123,48	1 760	289,00	940	154,35	955	156,81	857	140,72	1 400	229,89	1 100	180,62
	1 030	172,24	985	164,72	761	125,59	1 760	294,31	980	163,88	1 000	167,22	857	143,31	1 475	246,68	1 100	183,95
	1 023	171,07	969	162,04	796	134,92	1 760	294,31	1 024	173,56	1 035	175,42	868	147,12	1 500	250,84	1 110	188,14
	1 046	175,80	1 102	185,21	859	144,37	1 900	319,33	1 044	175,46	1 045	175,63	900	151,26	1 500	252,10	1 150	193,28
	1 069	177,28	1 123	186,23	875	145,11	1 900	315,09	1 032	171,14	1 063	176,28	929	154,06	1 500	248,76	1 127	186,90
	1 115	186,45	1 110	185,62	870	145,48	1 870	312,71	1 036	173,24	1 057	178,76	929	155,35	1 500	250,84	1 117	186,79

H. Milcherzeugnisse / Dairy products

H 9.3 KÄSE / CHEESE

Preise je 100 kg — ohne MwSt

Zielsetzung Objectif de référence		Vom Hersteller an Großhandel, ab Hersteller; einschließlich Verpackung Du producteur au commerce de gros, départ producteur; emballage compris																	
Produkt Produit	Emmenthal 45 %		Grana (stagionatura < 1 anno) 32 %		Grana (stagionatura > 1 anno) 32 %		Pecorino		Provolone 45 %		Fontina 45 %		Caciocavallo 45 %		Gorgonzola		Taleggio		
Land Pays	Italia		Italia		Italia		Italia		Italia		Italia		Italia		Italia		Italia		
Quelle Source	21		21		21		21		21		21		21		21		21		
Jahr Année	Lit	Eur	Lit	Eur	Lit	Eur	Lit	Eur	Lit	Eur	Lit	Eur	Lit	Eur	Lit	Eur	Lit	Eur	
1969			122 168	195,47	131 271	210,03	126 017	201,63	86 460	138,34	87 208	139,53	117 125	187,40	60 090	96,14	57 515	92,02	
1970	102 525	164,04	151 249	242,00	165 049	264,08	143 017	228,83	86 838	138,94	92 667	148,27	122 310	195,70	62 401	99,84	61 331	98,13	
1971	127 483	203,91	178 970	286,26	202 940	324,60	154 690	247,43	102 555	164,04	97 958	156,68	127 876	204,54	71 749	114,76	71 271	114,00	
1972	128 073	202,86	202 620	320,94	223 945	354,71	177 042	280,42	106 053	167,98	117 292	185,78	157 817	249,97	75 562	119,68	72 834	115,38	
1973	125 994	172,83	210 050	288,13	231 364	317,37	188 184	258,14	100 458	137,80	140 000	192,04	145 879	200,11	78 915	108,25	70 656	96,92	
1974	160 836	197,83	227 963	280,40	240 770	296,15	208 591	256,57	136 351	167,71	148 667	182,86	158 919	195,47	97 176	119,53	93 846	115,43	
1969 J			105 834	167,63	114 625	181,56	116 700	184,84	80 567	127,61	86 000	136,22	106 250	168,29	63 100	99,95	57 683	91,37	
F			105 706	167,43	115 156	182,40	118 000	186,90	80 833	128,03	86 000	136,22	107 250	169,88	61 483	97,38	56 667	89,76	
M			107 263	169,90	116 675	184,81	120 000	190,07	82 292	130,34	86 000	136,22	109 300	173,12	59 133	93,66	55 333	87,64	
A			111 338	176,35	120 700	191,18	119 900	189,91	83 967	133,00	86 000	136,22	113 125	179,18	55 867	88,49	53 033	84,00	
M			116 250	184,13	125 150	198,23	116 500	184,53	84 500	133,84	86 000	136,22	115 500	182,94	53 158	84,20	51 333	81,31	
J			121 275	192,09	129 744	205,61	121 000	191,66	84 583	133,97	86 000	136,22	121 750	192,84	54 017	85,56	51 667	81,84	
J			128 888	204,15	135 363	214,41	125 500	198,78	85 800	135,90	86 000	136,22	123 000	194,82	58 800	93,14	55 167	87,38	
A			133 088	210,80	138 263	219,00	126 500	200,37	86 750	137,41	86 000	136,22	125 500	198,78	61 183	96,91	57 083	90,42	
S			136 600	216,36	141 300	223,81	131 500	208,29	89 500	141,76	88 500	140,18	125 500	198,78	63 383	100,39	60 250	95,43	
O			132 792	210,33	145 281	230,11	138 400	216,05	92 150	145,96	90 000	142,55	124 625	197,40	63 667	100,84	63 300	100,26	
N			134 438	212,94	146 500	232,05	139 600	221,12	93 458	148,03	90 000	142,55	122 700	194,35	64 150	101,61	64 500	102,16	
D			136 000	215,41	146 500	232,05	140 600	222,70	93 125	147,50	91 500	144,93	111 000	175,82	63 133	100,00	64 167	101,64	
1970 J	120 100	192,16	134 650	213,28	146 875	232,64	140 000	221,75	89 117	141,16	91 500	144,93	112 875	178,79	60 500	95,83	61 000	96,62	
F	113 500	181,60	136 588	216,35	150 025	237,63	142 500	225,71	87 833	139,12	91 500	144,93	119 875	189,87	58 548	92,73	59 667	94,51	
M	116 900	187,04	142 125	225,12	158 125	250,46	144 000	228,09	88 000	139,39	91 500	144,93	120 200	190,39	58 513	92,68	59 667	94,51	
A	123 750	198,00	147 750	234,03	161 750	256,20	144 400	228,72	88 800	140,65	91 500	144,93	121 000	191,66	59 600	94,40	60 367	95,62	
M	122 000	195,20	151 794	240,43	165 813	262,64	144 400	228,72	86 875	137,60	91 500	144,93	123 550	195,62	59 150	93,69	59 583	94,38	
J	121 875	195,00	153 950	243,85	169 525	268,52	144 400	228,72	85 167	134,90	91 500	144,93	125 688	199,08	60 300	95,51	58 833	93,19	
J	121 250	194,00	156 625	248,08	170 250	269,66	144 400	228,72	83 067	131,57	91 500	144,93	126 438	200,27	60 833	96,36	58 133	92,08	
A	119 500	191,20	159 088	251,98	171 600	271,80	145 000	229,67	83 583	132,39	91 500	144,93	128 500	203,54	61 033	96,67	58 417	92,53	
S	123 125	197,00	165 300	261,82	170 850	270,61	141 000	223,33	85 858	135,99	95 000	150,47	123 875	196,21	65 067	103,06	62 467	98,94	
O	122 500	196,00	169 250	268,08	170 833	270,59	142 500	225,71	87 167	138,07	95 000	150,47	122 250	193,64	67 450	106,84	64 750	102,56	
N	120 000	192,00	148 800	235,69	172 000	272,44	141 000	223,33	87 458	138,53	95 000	150,47	121 900	193,08	67 917	107,58	65 792	104,21	
D	121 800	194,80	152 583	241,68	174 388	276,22	143 000	226,50	89 133	141,18	95 000	150,47	121 563	192,55	69 900	110,72	67 300	106,60	

H 9.3 FROMAGE / FORMAGGIO

Prix par 100 kg – hors TVA

Land Pays	Italia		Italia		Italia		Italia		Italia		Italia		Italia		Italia		Italia	
	Lit	Eur	Lit	Eur	Lit	Eur	Lit	Eur	Lit	Eur	Lit	Eur	Lit	Eur	Lit	Eur	Lit	Eur
1971 J	125 000	200,80	154 483	244,69	178 188	282,24	144 000	228,09	91 667	145,19	95 000	150,47	116 250	184,13	70 058	110,97	68 000	107,71
F	128 800	206,08	158 833	251,58	183 988	291,42	150 000	237,59	94 083	149,02	95 000	150,47	116 250	184,13	69 042	109,36	68 250	108,10
M	125 000	200,00	166 533	263,78	190 900	302,37	150 000	237,59	94 767	150,10	95 000	150,47	118 000	186,90	66 567	105,44	67 600	107,07
A	125 000	200,00	173 533	274,86	197 625	313,02	145 000	229,67	95 158	150,72	95 000	150,47	120 438	190,77	65 500	103,75	67 000	106,12
M	125 500	200,80	181 700	287,80	203 400	322,17	147 900	234,26	96 667	153,11	95 000	150,47	123 450	195,54	65 417	103,62	67 333	106,65
J	128 750	206,00	190 933	302,42	212 000	335,79	149 000	236,01	100 625	159,38	95 000	150,47	125 125	198,19	66 400	105,17	68 400	108,34
J	127 500	204,00	196 583	311,37	213 000	337,38	151 500	239,97	103 058	163,24	95 000	150,47	128 750	203,93	70 633	111,88	71 292	112,92
A	128 500	205,60	200 400	317,42	213 225	337,73	156 000	247,09	103 958	164,66	96 500	152,85	132 750	210,27	74 167	117,48	73 042	115,69
S	129 375	207,00	212 000	191,66	213 125	337,58	160 000	253,43	108 667	172,12	101 500	160,77	141 250	223,73	77 400	122,60	75 667	119,85
O	129 000	206,40	:	:	211 813	335,50	166 500	263,72	114 375	181,16	102 500	162,35	136 000	215,41	77 733	123,12	76 167	120,64
N	129 375	207,00	:	:	210 475	333,38	166 500	263,72	114 500	181,36	102 500	162,35	135 000	213,83	78 633	124,55	76 500	121,17
D	127 500	203,27	:	:	207 543	330,88	168 000	267,84	113 133	180,36	107 500	171,38	141 250	225,19	79 433	126,64	76 000	121,16
1972 J	125 500	198,78	182 250	288,67	207 500	328,67	168 000	266,10	111 958	177,33	107 500	170,27	141 750	224,52	77 779	123,20	75 250	119,19
F	127 500	201,95	184 294	291,91	211 738	335,38	172 500	273,23	111 375	176,41	110 000	174,23	148 000	234,42	74 267	117,63	73 750	116,81
M	125 000	198,00	195 283	309,31	216 800	343,40	175 750	278,38	109 833	173,97	110 000	174,23	153 750	243,53	71 100	112,62	72 167	114,31
A	132 500	209,87	197 969	313,57	221 906	351,48	175 500	277,98	107 667	170,54	110 000	174,23	153 750	243,53	67 500	106,92	71 250	112,86
M	132 500	209,87	202 750	321,14	227 700	360,66	183 333	290,39	106 767	169,11	110 000	174,23	159 500	262,65	67 633	107,13	71 167	112,72
J	130 000	205,91	204 781	324,36	229 938	364,21	183 333	290,39	105 667	167,37	110 000	174,23	160 500	264,22	72 175	114,32	70 750	112,06
J	130 000	205,91	205 625	325,70	229 875	364,11	183 333	290,39	102 583	162,48	117 500	186,11	161 300	255,49	73 267	116,05	69 917	110,74
A	128 125	202,94	207 625	328,86	230 875	365,69	174 900	277,03	101 833	161,30	120 000	190,07	163 750	269,37	73 233	116,00	69 500	110,08
S	128 750	203,93	211 938	335,69	234 583	371,99	176 000	278,77	104 167	164,99	122 500	194,03	167 281	264,96	77 586	122,91	73 708	116,75
O	127 000	201,16	214 125	339,16	234 050	370,72	178 600	282,89	104 958	166,25	130 000	205,91	162 750	257,78	81 421	128,97	75 917	120,25
N	125 000	197,99	212 188	336,09	214 250	339,36	180 400	285,74	104 000	164,73	130 000	205,91	160 628	254,42	85 033	134,69	75 800	120,06
D	125 000	197,99	199 917	316,65	230 108	364,74	180 400	285,74	101 833	161,30	130 000	205,91	160 850	254,78	85 742	135,81	74 833	118,53
1973 J	123 750	196,01	200 000	316,78	227 125	359,75	184 400	292,08	100 650	159,42	140 000	221,75	145 500	230,46	84 033	133,10	73 933	117,10
F	125 000	186,58	204 167	304,73	230 062	343,38	185 200	276,42	100 083	149,38	140 000	208,96	145 063	216,51	80 308	119,86	71 458	106,65
M	125 000	177,81	208 750	296,94	232 094	330,15	185 200	263,44	99 200	141,11	140 000	199,15	145 000	206,26	77 033	109,58	69 833	99,34
A	129 000	180,93	209 167	293,36	232 750	326,44	189 900	266,34	99 167	139,08	140 000	196,35	147 700	207,15	76 350	107,08	69 833	97,94
M	130 000	179,31	209 167	288,51	232 469	320,65	186 100	256,69	99 167	136,78	140 000	193,10	148 750	205,17	74 833	103,22	69 300	95,59
J	130 000	167,53	209 750	270,30	232 125	299,13	187 500	241,62	98 667	127,15	140 000	180,41	148 438	191,29	73 842	95,16	67 667	87,20
J	128 500	161,23	210 867	264,58	231 475	290,43	191 000	239,65	97 250	122,02	140 000	175,66	149 025	186,98	72 217	90,61	66 833	83,86
A	125 625	165,51	211 167	278,22	231 500	305,01	194 000	255,60	97 167	128,02	140 000	184,45	150 250	197,96	72 000	94,86	66 833	88,05
S	122 500	164,21	211 000	282,84	231 500	310,32	196 000	262,73	97 750	131,03	140 000	187,67	148 950	199,66	73 500	98,53	67 500	90,48
O	123 800	163,97	212 866	281,94	231 400	306,49	186 250	246,69	101 800	134,83	140 000	185,43	141 594	187,54	82 200	108,87	71 467	94,66
N	123 750	166,33	220 166	295,92	232 437	312,42	186 250	250,34	106 183	142,72	140 000	188,17	139 375	187,33	87 200	117,20	75 583	101,59
D	125 000	170,30	213 533	290,92	231 437	315,31	185 000	252,04	108 408	147,70	140 000	190,74	140 900	191,96	89 358	121,74	77 625	105,76
1974 J	130 000	176,63	214 658	291,66	235 144	319,49	190 893	259,37	113 542	154,27	140 000	190,22	145 338	197,47	93 500	127,04	79 567	108,11
F	132 500	170,75	224 875	289,79	241 531	311,25	201 800	260,05	123 125	158,67	140 000	180,41	148 844	191,81	96 192	123,96	83 500	107,60
M	:	:	227 338	292,21	239 483	307,82	199 800	256,81	129 450	166,39	143 000	183,80	150 125	192,96	94 817	121,87	85 500	109,90
A	145 000	181,70	232 733	291,64	248 200	311,03	208 000	260,65	130 833	163,95	143 000	179,20	151 438	189,77	89 900	112,66	86 633	108,56
M	160 700	196,21	233 000	284,49	247 375	302,04	209 000	255,19	132 750	162,09	143 000	174,60	151 125	184,52	87 033	106,27	88 667	105,82
J	172 000	207,48	231 292	279,00	246 156	296,93	210 500	253,92	134 500	162,24	143 000	172,50	154 625	186,52	87 167	105,15	87 417	105,45
J	172 000	209,24	230 200	280,05	244 400	297,32	204 000	248,17	135 833	165,25	143 000	173,97	156 281	190,12	87 667	106,65	90 867	110,54
A	169 000	206,10	228 333	278,45	235 042	296,64	205 900	251,10	136 500	166,46	144 000	175,61	158 906	193,79	89 533	109,19	93 500	114,02
S	170 000	209,10	225 500	277,37	235 500	289,67	211 200	259,78	142 292	175,02	155 000	190,65	168 625	207,41	96 967	119,27	99 417	122,28
O	171 500	204,41	227 733	271,43	235 800	282,05	221 400	263,88	148 567	177,08	160 000	190,70	186 667	222,49	104 000	123,96	106 500	126,94
N	173 000	201,40	229 750	267,46	236 250	275,03	215 400	250,76	154 155	179,46	165 000	192,08	168 563	196,23	113 775	132,45	112 083	130,48
D	173 500	200,11	229 933	265,20	245 133	282,74	225 200	259,75	154 667	178,39	165 000	190,31	173 425	200,03	127 833	147,44	114 500	132,06

H. Milcherzeugnisse / Dairy products

H 9.4 KÄSE / CHEESE

Preise je 100 kg – ohne MWSt

Zuweisung Objectif de référence	Vom Hersteller an Großhandel, ab Hersteller; einschließlich Verpackung Du producteur au commerce de gros, départ producteur; emballage compris																	
	Cheddar 48 %		Goudse kaas 48 %		Boerenkaas 45 %		Edammer- kaas 40 %		Cheddar 50 %		Gouda 48 %		Saint-Paulin 45 %		Herve 45 %		Frais, triple crème 55 %	
Produkt Produit	Nederland		Nederland		Nederland		Nederland		Belgique/ België		Belgique/ België		Belgique/ België		Belgique/ België		Belgique/ België	
Land Pays	34		34		34		34		41		41		41		41		41	
Quelle Source	34		34		34		34		41		41		41		41		41	
Jahr Année	Fl	Eur	Fl	Eur	Fl	Eur	Fl	Eur	Fb	Eur	Fb	Eur	Fb	Eur	Fb	Eur	Fb	Eur
1969	397	109,57	362	97,24	326	90,06	303	83,70	5 355	107,10	4 939	98,78	5 257	105,14	6 752	135,04	8 600	172,00
1970	401	110,77	362	100,00	339	93,65	317	87,57	5 434	108,68	5 145	102,90	5 251	105,02	6 746	134,92	8 600	172,00
1971	435	120,28	395	109,20	446	123,30	351	97,04	5 771	115,51	5 478	109,65	5 439	108,87	6 800	136,11	8 398	168,10
1972	450	127,74	402	114,11	476	135,12	355	100,77	5 878	120,80	5 667	116,47	5 799	119,18	7 534	154,84	8 586	176,46
1973	457	131,54	415	119,46	468	134,71	369	106,21	6 074	124,93	5 798	119,16	5 976	122,82	7 947	163,33	9 219	189,47
1974	500	149,03	452	134,72	507	151,11	418	124,59	7 062	145,14	6 522	134,04	6 597	135,58	9 103	187,08	10 340	212,51
1969 J	412	113,81	371	102,49	346	95,58	323	89,23	5 500	110,00	5 110	102,20	5 300	106,00	6 770	135,40	8 600	172,00
F	409	112,98	371	102,49	331	91,44	308	85,08	5 475	109,50	5 000	100,00	5 288	105,76	6 750	135,00	8 600	172,00
M	398	109,94	342	94,48	315	87,02	292	80,66	5 429	108,58	4 850	97,50	5 250	105,00	6 750	135,00	8 600	172,00
A	394	108,84	339	93,65	315	87,02	292	80,66	5 360	107,20	4 843	96,86	5 250	105,00	6 750	135,00	8 600	172,00
M	394	108,84	340	93,92	320	88,40	292	80,66	5 338	106,78	4 826	96,52	5 250	105,00	6 750	135,00	8 600	172,00
J	394	108,84	349	96,41	323	89,23	300	82,87	5 279	105,58	4 905	98,10	5 250	105,00	6 750	135,00	8 600	172,00
J	394	108,84	350	96,69	323	89,23	300	82,87	5 275	105,50	4 925	98,50	5 250	105,00	6 750	135,00	8 600	172,00
A	394	108,84	346	95,58	323	89,23	300	82,87	5 275	105,50	4 909	98,18	5 250	105,00	6 750	135,00	8 600	172,00
S	394	108,84	351	96,96	329	90,88	307	84,81	5 269	105,38	4 928	98,56	5 250	105,00	6 750	135,00	8 600	172,00
O	394	108,84	353	97,51	330	91,16	307	84,81	5 281	105,62	4 970	99,40	5 250	105,00	6 750	135,00	8 600	172,00
N	394	108,84	353	97,51	330	91,16	307	84,81	5 359	107,18	4 990	99,80	5 250	105,00	6 750	135,00	8 600	172,00
D	394	108,84	353	97,51	330	91,16	307	84,81	5 420	108,40	5 015	100,30	5 250	105,00	6 750	135,00	8 600	172,00
1970 J	394	108,84	353	97,51	330	91,16	307	84,81	5 420	108,40	5 050	101,00	5 250	105,00	6 700	134,00	8 600	172,00
F	394	108,84	353	97,51	330	91,16	307	84,81	5 423	108,46	5 080	101,60	5 250	105,00	6 750	135,00	8 600	172,00
M	394	108,84	353	97,51	330	91,16	307	84,81	5 429	108,58	5 093	101,86	5 250	105,00	6 750	135,00	8 600	172,00
A	394	108,84	355	98,07	332	91,71	309	85,36	5 360	107,20	5 073	101,46	5 250	105,00	6 750	135,00	8 600	172,00
M	395	109,12	356	98,34	334	92,27	312	86,19	5 300	106,00	5 084	101,68	5 234	104,68	6 750	135,00	8 600	172,00
J	400	110,50	362	100,00	340	93,92	317	87,57	5 358	107,16	5 128	102,56	5 250	105,00	6 750	135,00	8 600	172,00
J	401	110,77	363	100,28	340	93,92	317	87,57	5 393	107,86	5 145	102,90	5 250	105,00	6 750	135,00	8 600	172,00
A	402	111,05	365	100,83	342	94,48	319	88,12	5 417	108,34	5 145	102,90	5 254	105,08	6 750	135,00	8 600	172,00
S	403	111,33	365	100,83	343	94,75	319	88,12	5 450	109,00	5 149	102,98	5 259	105,10	6 750	135,00	8 600	172,00
O	407	112,43	369	101,93	348	96,13	325	89,78	5 498	109,96	5 203	104,06	5 254	105,08	6 750	135,00	8 600	172,00
N	412	113,81	374	103,31	351	96,96	330	91,16	5 569	111,38	5 270	105,40	5 260	105,20	6 750	135,00	8 600	172,00
D	412	113,81	374	103,31	351	96,96	330	91,16	5 594	111,98	5 316	106,32	5 260	105,20	6 750	135,00	8 600	172,00

H 9.4 FROMAGE / FORMAGGIO

Prix par 100 kg – hors TVA

Land Pays	Nederland		Nederland		Nederland		Nederland		Belgique/ België		Belgique/ België		Belgique/ België		Belgique/ België		Belgique/ België	
	Fl	Eur	Fl	Eur	Fl	€ur	Fl	Eur	Fb	Eur	Fb	Eur	Fb	Eur	Fb	Eur	Fb	Eur
1971 J	415	114,64	374	103,31	387	106,91	330	91,16	5 500	110,00	5 192	103,84	5 200	104,00	6 675	133,50	:	
F	416	114,92	374	103,31	402	111,05	330	91,16	5 500	110,00	5 200	104,00	5 200	104,00	6 675	133,50	8 600	172,00
M	416	114,92	379	104,70	422	116,57	337	93,09	5 514	110,28	5 228	104,52	5 223	104,46	6 675	133,50	8 600	172,00
A	427	117,96	389	107,46	420	116,02	345	95,30	5 610	112,20	5 332	106,64	5 318	106,36	6 780	135,60	8 493	169,86
M	427	117,96	390	107,73	429	118,51	345	95,30	5 725	114,50	5 403	108,06	5 369	107,38	6 850	137,00	8 333	166,66
J	429	118,51	391	108,01	450	124,31	345	95,30	5 725	114,50	5 420	108,40	5 413	108,26	6 850	137,00	8 333	166,66
J	429	118,51	391	108,01	449	124,03	345	95,30	5 725	114,50	5 426	108,52	5 428	108,56	6 850	137,00	8 353	167,06
A	434	119,89	387	106,91	457	126,24	350	96,69	5 725	114,50	5 464	109,28	5 440	108,90	6 850	137,00	8 333	166,66
S	444	122,65	406	112,15	473	130,66	360	99,45	5 806	116,12	5 585	111,70	5 625	110,50	6 850	137,00	8 333	166,66
O	454	125,41	418	115,47	489	135,08	369	101,93	6 025	120,50	5 758	115,16	5 663	113,26	6 850	137,00	8 334	166,68
N	462	127,62	422	116,57	486	134,25	375	103,69	6 175	123,50	5 843	116,98	5 736	114,72	6 850	137,00	8 333	166,66
D	466	129,97	422	117,70	485	135,27	375	104,69	6 220	125,60	5 883	118,79	5 748	116,07	6 850	138,32	8 333	168,26
1972 J	469	133,13	424	120,36	472	133,98	375	106,45	6 225	127,94	5 885	120,95	5 750	118,17	7 175	147,46	8 333	171,26
F	467	132,56	422	119,79	464	131,71	370	105,03	6 225	127,94	5 867	120,58	5 740	117,97	7 500	154,14	8 333	171,26
M	460	130,58	412	116,95	472	133,98	365	103,61	6 175	126,91	5 825	119,71	5 730	117,76	7 500	154,14	8 353	171,67
A	460	130,58	403	114,40	485	137,67	365	103,61	6 078	124,91	5 819	119,59	5 761	118,40	7 500	154,14	8 544	175,60
M	461	128,02	395	112,13	474	134,55	348	98,78	5 839	120,00	5 684	116,82	5 848	120,19	7 500	154,14	8 544	175,60
J	439	124,62	395	112,13	477	135,40	348	98,78	5 783	118,85	5 625	115,60	5 842	120,06	7 500	154,14	8 544	175,60
J	439	124,62	395	112,13	445	126,32	348	98,78	5 756	118,30	5 586	114,80	5 823	119,67	7 500	154,14	8 544	175,60
A	439	124,62	395	112,13	460	130,68	348	98,78	5 701	117,17	5 557	114,21	5 810	119,41	7 500	154,14	8 544	175,60
S	439	124,62	395	112,13	483	137,11	348	98,78	5 697	117,08	5 539	113,84	5 810	119,41	7 500	154,14	8 731	179,44
O	443	125,75	396	112,41	503	142,78	348	98,78	5 675	116,63	5 530	113,65	5 815	119,51	7 635	156,91	8 855	181,99
N	447	126,89	396	112,41	494	140,23	348	98,78	5 677	116,67	5 542	113,90	5 825	119,71	7 800	160,30	8 855	181,99
D	447	126,89	396	112,41	485	137,67	348	98,78	5 700	117,15	5 546	113,98	5 830	119,82	7 800	160,30	8 855	181,99
1973 J	447	126,89	401	113,83	472	133,98	355	100,77	5 704	117,23	5 558	114,23	5 833	119,88	7 800	160,30	8 855	181,99
F	450	127,74	412	116,95	475	134,83	363	103,04	5 829	119,80	5 671	116,55	5 879	120,82	7 800	160,30	8 855	181,99
M	455	129,16	412	116,95	471	133,70	363	103,04	5 870	120,64	5 718	117,52	5 911	121,48	7 800	160,30	8 855	181,99
A	455	129,16	412	116,95	449	127,45	363	103,04	5 891	121,07	5 725	117,66	5 915	121,56	7 800	160,30	8 855	181,99
M	455	129,16	417	118,37	446	126,60	373	105,88	6 031	123,95	5 793	119,06	5 962	122,53	7 816	160,63	8 855	181,99
J	455	129,16	419	118,94	448	127,17	373	105,88	6 100	125,37	5 804	119,28	5 979	122,88	8 050	165,44	9 067	186,76
J	455	129,16	419	118,94	458	130,01	373	105,88	6 100	125,37	5 797	119,14	5 994	123,19	8 050	165,44	9 488	195,00
A	455	129,16	419	118,94	459	130,29	373	105,88	6 105	125,47	5 788	118,91	6 000	123,31	8 050	165,44	9 488	195,00
S	455	132,09	412	119,61	465	135,00	367	106,55	6 164	126,68	5 807	119,34	6 000	123,31	8 050	165,44	9 488	195,00
O	458	136,51	408	121,61	500	149,03	366	109,09	6 272	128,90	5 875	120,74	6 049	124,32	8 050	165,44	9 488	195,00
N	469	139,79	418	124,59	502	149,62	373	111,17	6 362	130,75	5 965	122,59	6 091	125,18	8 050	165,44	9 519	195,63
D	479	142,77	429	127,87	469	139,79	380	113,26	6 465	132,87	6 076	124,87	6 100	125,37	8 050	165,44	9 800	201,41
1974 J	486	144,86	438	130,55	459	136,81	385	114,75	6 796	139,67	6 209	127,61	6 194	127,30	8 050	165,44	9 800	201,41
F	491	146,35	443	132,04	457	136,21	385	114,75	6 929	142,40	6 292	129,31	6 250	128,45	8 050	165,44	9 800	201,41
M	487	145,15	436	129,95	:	:	386	115,05	6 950	142,84	6 304	129,56	6 265	128,76	8 637	177,51	9 800	201,41
A	488	145,45	440	131,14	441	131,44	389	115,94	6 973	143,31	6 358	130,67	6 286	129,19	8 750	179,83	9 800	201,41
M	488	145,45	443	132,04	464	138,30	391	116,54	6 995	143,76	6 415	131,84	6 461	132,79	8 798	180,82	9 876	202,97
J	496	147,84	443	132,04	491	146,35	394	117,43	6 990	143,66	6 469	132,95	6 576	135,15	9 250	190,11	10 588	217,60
J	501	149,33	443	132,04	499	148,73	394	117,43	6 990	143,66	6 465	132,87	6 600	135,64	9 250	190,11	10 588	217,60
A	507	151,11	450	134,13	503	149,92	400	119,22	7 003	143,92	6 488	133,34	6 664	136,96	9 250	190,11	10 588	217,60
S	527	157,08	467	139,19	546	162,74	420	125,18	7 054	144,97	6 581	135,25	6 726	138,23	9 435	193,91	10 588	217,60
O	538	160,35	475	141,58	589	175,55	424	126,38	7 300	150,03	6 860	140,99	7 007	144,01	9 721	199,79	10 601	217,87
N	538	160,35	472	140,68	591	176,15	424	126,38	7 371	151,49	6 896	141,73	7 025	144,38	10 025	206,03	10 794	221,84
D	545	162,44	472	140,68	536	159,76	424	126,38	7 394	151,96	6 925	142,32	7 115	146,23	10 025	206,03	11 261	231,43

H. Milcherzeugnisse / Dairy products

H 9.5 KÄSE / CHEESE

Preise je 100 kg – ohne MWST

Zielsetzung Objektiv de référence	Vom Hersteller an Großhandel, ab Hersteller; einschließlich Verpackung Du producteur au commerce de gros, départ producteur; emballage compris																	
Produkt Produit	Cheddar 48 %		Cheshire 48 %		Blue Stilton 48 %		Cheddar 48 %		Processed cheese most popular varieties 48 %		Cheddar 50 %		Havarti 45 %		Other cheeses			
Land Pays	United Kingdom		United Kingdom		United Kingdom		Ireland		Ireland		Danmark		Danmark		Danmark			
Quelle Source	61		61		61		71		71		81		81		81			
Jahr Année	£	Eur	£	Eur	£	Eur	£	Eur	£	Eur	£	Eur	Dkr	Eur	Dkr	Eur		
1969	28,30	67,92	28,44	68,26	51,26	123,02			28,82	69,17	35,81	85,94						
1970	30,44	73,06	30,27	72,65	52,56	126,14			29,85	71,64	37,11	89,06						
1971	37,91	90,98	37,07	88,97	59,14	141,94			30,39	72,94	37,05	88,92						
1972	48,94	111,99	46,91	107,35	73,74	168,74			38,47	88,03	40,24	92,08			570	75,21		
1973	49,21	96,30	47,24	92,45	73,82	144,46			50,56	98,94	50,91	99,63			832	109,79		
1974	61,91	115,94	59,74	111,87	88,78	166,25			62,63	117,28	65,35	122,38			972	128,26		
1969 J	28,30	67,92	28,44	68,26	50,69	121,66			28,48	68,35	35,37	84,89						
F	28,30	67,92	28,44	68,26	50,69	121,66			28,48	68,35	35,37	84,89						
M	28,30	67,92	28,44	68,26	50,69	121,66			28,48	68,35	35,37	84,89						
A	28,30	67,92	28,44	68,26	50,69	121,66			28,48	68,35	35,37	84,39						
M	28,30	67,92	28,44	68,26	50,69	121,66			28,48	68,35	35,37	84,39						
J	28,30	67,92	28,44	68,26	50,69	121,66			28,48	68,35	35,37	84,39						
J	28,30	67,92	28,44	68,26	52,95	127,08			28,48	68,35	35,37	84,39						
A	28,30	67,92	28,44	68,26	50,69	121,66			28,48	68,35	35,37	84,39						
S	28,30	67,92	28,44	68,26	50,69	121,66			28,48	68,35	35,37	84,39						
O	28,30	67,92	28,44	68,26	50,69	121,66			29,85	71,64	37,11	89,06						
N	28,30	67,92	28,44	68,26	52,95	127,08			29,85	71,64	37,11	89,06						
D	28,30	67,92	28,44	68,26	52,95	127,08			29,85	71,64	37,11	89,06						
1970 J	28,66	68,78	28,44	68,26	50,69	121,66			29,85	71,64	37,11	89,06						
F	28,66	68,78	28,44	68,26	50,69	121,66			29,85	71,64	37,11	89,06						
M	28,79	69,10	28,44	68,26	50,69	121,66			29,85	71,64	37,11	89,06						
A	28,79	69,10	28,44	68,26	50,69	121,66			29,85	71,64	37,11	89,06						
M	29,53	70,87	30,51	73,22	52,95	127,08			29,85	71,64	37,11	89,06						
J	30,51	73,22	30,51	73,22	52,95	127,08			29,85	71,64	37,11	89,06						
J	30,36	72,86	30,51	73,22	52,95	127,08			29,85	71,64	37,11	89,06						
A	30,51	73,22	30,51	73,22	52,95	127,08			29,85	71,64	37,11	89,06						
S	30,51	73,22	30,51	73,22	52,95	127,08			29,85	71,64	37,11	89,06						
O	32,48	77,95	30,51	73,22	52,95	127,08			29,85	71,64	37,11	89,06						
N	32,48	77,95	32,48	77,95	55,11	132,26			29,85	71,64	37,11	89,06						
D	33,95	81,48	33,95	81,48	55,11	132,26			29,85	71,64	37,11	89,06						

H 9.5 FROMAGE / FORMAGGIO

Prix par 100 kg -- hors TVA

Land Pays	United Kingdom		United Kingdom		United Kingdom		Ireland		Ireland		Danmark		Danmark		Danmark	
	£	Eur	£	Eur	£	Eur	£	Eur	£	Eur	Dkr	Eur	Dkr	Eur	Dkr	Eur
1971 J	33,95	81,48	33,95	81,48	55,11	132,26			29,85	71,64	37,11	89,06				
F	33,95	81,48	33,95	81,48	55,11	132,26			29,85	71,64	37,11	89,06				
M	33,95	81,48	33,95	81,48	55,11	132,26			29,85	71,64	37,11	89,06				
A	33,95	81,48	33,95	81,48	55,11	132,26			29,85	71,64	37,11	89,06				
M	35,92	86,21	35,92	86,21	55,11	132,26			29,85	71,64	37,11	89,06				
J	35,92	86,21	35,92	86,21	57,28	137,47			29,85	71,64	37,11	89,06				
J	37,89	90,94	37,89	90,94	57,28	137,47			29,85	71,64	37,11	89,06				
A	37,89	90,94	37,89	90,94	57,28	137,47			29,85	71,64	37,11	89,06				
S	41,83	100,39	39,37	94,49	61,71	148,10			29,85	71,64	37,11	89,06				
O	41,83	100,39	39,37	94,49	61,71	148,10			29,85	71,64	37,11	89,06				
N	41,83	100,39	39,37	94,49	68,30	163,92			33,07	79,37	36,74	88,18				
D	46,01	110,42	43,30	103,92	70,57	169,37			33,07	79,37	36,74	88,18				
1972 J	46,01	110,42	43,30	103,92	70,57	169,37			33,07	79,37	36,74	88,18			585	77,19
F	49,21	118,10	47,24	113,38	72,73	174,55			33,07	79,37	36,74	88,18			585	77,19
M	49,21	118,10	47,24	113,38	77,16	185,18			33,07	79,37	36,74	88,18			585	77,19
A	49,21	118,10	47,24	113,38	73,82	177,17			34,84	83,62	37,81	90,74			583	76,93
M	49,21	118,10	47,24	113,38	73,82	177,17			38,66	92,78	41,86	100,46			570	75,21
J	49,21	114,98	47,24	110,37	73,82	172,48			38,66	90,33	41,86	97,80			569	75,08
J	49,21	108,87	47,24	104,51	73,82	163,32			38,66	85,53	41,86	92,81			545	71,92
A	49,21	109,60	47,24	105,21	73,82	164,41			42,33	94,28	41,86	93,23			545	71,92
S	49,21	109,36	47,24	104,98	73,82	164,04			42,33	94,07	41,86	93,02			564	74,42
O	49,21	108,39	47,24	104,05	73,82	162,60			42,33	93,24	41,86	92,20			570	75,21
N	49,21	105,60	47,24	101,37	73,82	158,41			42,33	90,84	41,86	89,83			570	75,21
D	49,21	105,37	47,24	101,16	73,82	158,07			42,33	90,64	41,86	89,64			570	75,21
1973 J	49,21	105,83	47,24	101,59	73,82	158,75			42,33	91,03	41,86	90,02			635	83,79
F	49,21	102,52	47,24	98,42	73,82	153,79			44,83	93,40	44,81	93,35			800	105,56
M	49,21	98,82	47,24	94,86	73,82	148,23			44,83	90,02	44,81	89,98			800	105,56
A	49,21	101,05	47,24	97,00	73,82	151,58			44,83	92,05	44,81	92,01			800	105,56
M	49,21	101,25	47,24	97,20	73,82	151,89			44,83	92,24	44,81	92,20			841	110,97
J	49,21	97,45	47,24	93,54	73,82	146,18			44,83	88,77	44,81	88,73			860	113,48
J	49,21	91,13	47,24	87,48	73,82	136,70			44,83	83,02	44,81	82,98			860	113,48
A	49,21	92,15	47,24	88,46	73,82	138,24			54,38	101,84	53,27	99,76			860	113,48
S	49,21	90,29	47,24	86,68	73,82	135,45			60,26	110,57	61,72	113,25			884	116,65
O	49,21	89,64	47,24	86,05	73,82	134,46			60,26	109,76	61,72	112,42			890	117,44
N	49,21	93,38	47,24	89,64	73,82	140,08			60,26	114,35	61,72	117,12			890	117,44
D	49,21	94,45	47,24	90,67	73,82	141,69			60,26	115,66	61,72	118,46			913	120,48
1974 J	52,85	103,22	51,18	99,96	79,72	155,70			63,93	124,86	61,72	120,55			930	122,72
F	52,85	101,44	51,18	98,23	79,72	153,01			63,93	122,71	61,72	118,46			930	122,72
M	52,85	101,25	51,18	98,05	79,72	152,72			63,93	122,47	61,72	118,24			930	122,72
A	52,85	100,48	51,18	97,30	79,72	151,56			63,93	121,54	61,72	117,34			930	122,72
M	60,63	112,91	59,84	111,43	88,97	165,68			63,93	119,05	61,72	114,93			968	127,73
J	63,19	118,33	59,84	112,06	88,97	166,61			68,33	127,96	66,75	125,00			970	128,00
J	63,19	118,33	59,84	112,06	88,97	166,61			68,33	127,96	66,75	125,00			970	128,00
A	63,19	118,56	59,84	112,27	88,97	166,92			70,54	132,35	66,75	125,23			970	128,00
S	66,14	124,79	63,97	120,70	94,29	177,91			70,54	133,09	66,75	125,94			977	128,92
O	67,12	124,53	63,97	118,68	94,29	174,94			71,49	132,63	67,98	126,12			1 020	134,60
N	73,23	132,42	72,34	130,81	100,88	182,42			71,49	129,27	67,98	122,92			1 020	134,60
D	75,29	133,49	72,34	128,26	100,88	178,87			75,17	133,28	72,58	128,69			1 020	134,60

J 1.1 ROHHÄUTE VON RINDERN / RAW HIDES OF CATTLE

Preise je 100 kg — ohne MWSt

Zielsetzung Objectif de référence	Vom Bearbeitungsbetrieb zum Aufkäufer oder Markt, ab Bearbeitungsbetrieb De l'entreprise de préparation au collecteur ou marché, départ entreprise de préparation																	
	Produkt Produit	Kälber 4,5—7,5 kg		Vitelli 8 kg		Calves > 8 kg		Kalve 8,5—13 kg		Kühe 30—39,5 kg		Vacche 30 kg		Cows > 26 kg		Küer 24,5 kg		
Land Pays	BR Deutschland		Italia		Ireland		Danmark		BR Deutschland		Italia		Ireland		Danmark			
Quelle Source	03		21		71		81		01		21		71		81			
Jahr Année	DM	Eur	Lit	Eur	£	Eur	Dkr	Eur			DM	Eur	Lit	Eur	£	Eur	Dkr	Eur
1969	532	135,08	52 944	84,71							186	47,23	26 483	42,37				
1970	384	104,92	39 474	63,16			407	54,27			143	39,07	22 250	35,60			282	37,60
1971	320	87,55	37 061	59,28			379	50,52			142	38,85	21 104	33,76			266	35,48
1972	444	126,90	65 864	104,32	15,33	35,08	711	93,82			264	75,48	41 579	65,86	20,70	47,37	539	71,12
1973	520	156,24	75 566	103,66	21,92	42,90	760	100,29			240	72,11	45 429	62,32	25,08	49,08	510	67,30
1974	401	124,54	71 618	88,09	14,42	27,00	601	79,31			174	54,04	36 983	45,49	18,08	33,86	362	47,77
1969 J	601	150,25	52 867	83,74							176	44,00	23 650	37,46				
F	599	149,75	53 333	84,48							175	43,75	24 850	39,36				
M	587	146,75	54 233	85,90							180	45,00	25 950	41,10				
A	574	143,50	56 633	89,70							190	47,50	27 450	43,48				
M	577	144,25	58 517	92,69							195	48,75	28 750	45,54				
J	545	136,25	56 583	89,62							190	47,50	27 350	43,32				
J	529	132,25	53 600	84,90							186	46,50	26 250	41,58				
A	521	130,25	52 833	83,68							188	47,00	26 250	41,58				
S	504	126,00	52 000	82,36							195	48,75	27 750	43,95				
O	470	119,13	49 400	78,25							190	48,16	27 050	43,85				
N	434	118,58	47 833	75,76							182	49,73	26 500	41,97				
D	447	122,13	47 500	75,24							184	50,27	26 000	41,18				
1970 J	466	127,32	46 867	74,23			418	55,73			177	48,36	26 000	41,18			308	41,07
F	445	121,58	45 733	72,44			415	55,33			168	43,17	24 900	39,44			305	40,67
M	418	114,21	44 833	71,01			416	55,47			151	41,26	24 150	38,25			302	40,27
A	426	116,39	42 333	67,05			428	57,07			148	40,44	24 100	38,17			306	40,80
M	422	115,30	40 583	64,28			419	55,87			139	37,98	22 400	35,48			291	38,80
J	349	95,36	37 225	58,96			396	52,80			133	36,34	20 900	33,10			276	36,80
J	369	100,82	36 500	57,81			378	50,40			134	36,61	20 800	32,95			264	35,20
A	348	95,08	36 000	57,02			401	53,47			134	36,61	21 000	33,26			268	35,73
S	361	98,63	35 567	56,34			412	54,93			132	36,07	20 800	32,95			262	34,93
O	335	91,53	35 833	56,76			401	53,47			135	36,89	20 750	32,87			267	35,60
N	333	90,98	36 250	57,42			411	54,80			137	37,43	20 750	32,87			273	36,40
D	331	90,44	35 967	56,97			394	52,53			132	36,07	20 450	32,39			268	35,73

J 1.1 PEAux BRUTES DE BOVINS / PELLi GREZZE DI BOVINI

Prix par 100 kg - hors TVA

Land Pays	BR Deutschland		Italia		Ireland		Danmark				BR Deutschland		Italia		Ireland		Danmark	
	DM	Eur	Lit	Eur	£	Eur	Dkr	Eur			DM	Eur	Lit	Eur	£	Eur	Dkr	Eur
1971 J	322	87,98	33 892	53,68			367	48,93			124	33,88	19 700	31,20			254	33,87
F	319	87,16	33 292	52,73			355	47,33			125	34,15	19 200	30,41			242	32,27
M	326	89,07	34 633	54,86			367	48,93			138	37,70	20 000	31,68			246	32,80
A	338	92,35	35 667	56,49			394	52,53			151	41,26	20 650	32,71			284	35,20
M	355	96,99	35 667	56,49			387	51,60			151	41,26	20 650	32,71			261	34,80
J	317	86,61	35 533	56,28			374	49,87			144	39,34	20 500	32,47			254	33,87
J	296	80,87	36 250	57,42			366	48,80			143	39,07	20 750	32,87			250	33,33
A	292	79,78	36 500	57,81			372	49,60			142	38,80	21 250	33,66			264	35,20
S	305	83,33	37 067	58,71			370	49,33			137	37,43	20 750	32,87			269	35,87
O	335	91,53	39 833	63,09			379	50,53			143	39,07	21 650	34,29			279	37,20
N	311	84,97	41 500	65,73			391	52,13			148	39,89	23 000	36,43			292	38,93
D	328	91,04	44 900	71,58			424	56,32			157	43,58	25 150	40,10			315	41,84
1972 J	342	97,75	45 958	72,79	8	18,69	449	59,12			161	46,02	26 150	41,42	10,7	25,00	331	43,68
F	329	94,03	48 375	76,62	10	23,37	466	61,49			163	46,59	27 800	44,03	11,1	25,94	346	45,66
M	402	114,90	57 133	90,49	13	30,37	526	69,41			199	56,88	32 750	51,87	13,7	32,01	389	51,33
A	444	126,90	62 667	99,26	16	37,38	676	89,20			229	65,45	37 100	58,76	18,8	43,93	482	63,60
M	425	121,47	60 500	95,83	14	32,71	632	83,40			220	62,88	35 550	58,31	15,7	36,68	473	62,42
J	422	120,62	61 600	97,57	14	32,71	641	84,58			230	65,74	36 700	58,13	16,8	39,25	485	64,00
J	438	125,19	67 933	107,60	14	30,97	674	88,94			250	71,45	39 950	63,28	21,1	46,68	510	67,30
A	475	135,76	72 700	115,15	14	31,18	766	101,08			296	84,60	44 850	71,04	25,5	56,79	612	80,76
S	493	140,91	76 333	120,91	14	31,11	829	109,39			326	93,18	51 500	81,57	27,0	60,00	645	85,11
O	501	143,20	76 433	121,06	19	41,85	932	122,98			339	96,89	53 250	84,34	27,0	59,47	695	91,71
N	523	149,48	78 533	124,39	24	51,50	968	127,73			373	106,61	55 600	88,07	30,0	64,38	734	96,86
D	536	153,20	82 200	130,20	24	51,39	973	128,39			383	109,47	57 750	91,47	31,0	66,38	757	99,89
1973 J	564	161,20	83 667	132,52	24	51,61	971	128,13			375	107,18	57 050	90,36	31,0	66,67	758	100,02
F	636	181,78	82 333	122,89	36	75,00	980	129,32			346	96,89	53 500	79,85	32,0	66,67	724	95,54
M	567	164,06	77 833	110,72	28	56,23	909	119,95			275	79,57	48 300	68,71	25,0	50,20	639	84,32
A	627	184,58	72 521	101,71	22	45,18	809	106,75			228	67,12	43 525	61,04	22,0	45,18	508	67,03
M	594	174,87	72 583	100,11	23	47,33	769	101,47			241	70,95	43 050	59,38	26,0	53,50	470	62,02
J	519	153,32	73 300	94,46	20	39,60	726	95,80			224	66,17	43 650	56,25	26,0	51,49	461	60,83
J	480	149,08	72 100	90,46	15	27,78	648	85,51			207	64,29	43 500	54,58	25,0	46,30	430	56,74
A	478	148,46	74 417	96,05	19	35,58	737	97,25			213	66,15	44 850	59,09	24,0	44,94	479	63,21
S	473	146,90	75 833	101,65	21	38,53	666	87,88			202	62,74	44 950	60,25	25,0	45,87	444	58,59
O	446	138,52	73 994	98,01	19	34,61	618	81,55			202	62,74	42 025	55,66	22,0	40,07	414	54,63
N	437	135,72	73 375	96,62	19	36,06	633	83,53			180	55,90	40 250	54,10	22,0	41,75	407	53,71
D	417	129,51	74 833	101,95	17	32,63	656	86,56			187	58,06	40 500	55,18	21,0	40,31	399	52,65
1974 J	441	136,97	73 375	99,69	17	33,20	701	92,50			210	65,22	42 000	57,07	21,0	41,02	401	52,91
F	509	158,09	81 000	104,38	17	32,63	778	102,66			212	65,84	44 500	57,34	26,0	49,90	435	57,40
M	474	147,21	78 000	100,26	17	32,57	782	103,19			207	64,29	44 250	56,88	25,0	47,89	452	59,64
A	444	137,90	77 167	98,70	17	32,32	723	95,40			187	58,08	39 800	49,87	22,0	41,83	435	57,40
M	387	120,19	72 833	88,13	17	31,66	632	83,40			166	51,56	38 500	46,59	21,0	39,11	374	49,35
J	397	123,30	75 917	91,58	15	28,09	589	77,72			153	47,52	38 250	46,14	20,0	37,45	347	45,79
J	353	109,63	73 283	89,15	14	26,22	528	69,67			147	45,66	35 500	43,19	14,0	26,22	320	42,23
A	357	110,88	71 067	86,67	13	24,35	516	68,09			159	49,38	34 350	41,89	14,0	26,22	320	42,23
S	367	113,98	68 583	84,36	13	24,53	512	67,56			157	48,76	33 150	40,77	15,0	28,30	328	43,28
O	345	107,15	64 900	77,35	11	20,41	493	65,05			156	48,45	32 000	38,14	13,0	24,12	321	42,36
N	347	107,77	63 000	73,34	11	19,89	482	63,60			163	50,82	31 750	36,96	13,0	23,51	310	40,91
D	395	122,68	63 000	72,66	11	19,50	493	65,05			165	51,25	32 250	37,20	13,0	23,05	310	40,91

J. Andere / Others

J 1.2 ROHHÄUTE VON RINDERN UND SCHAFEN / RAW HIDES OF CATTLE AND SHEEP

Preise je 100 kg — ohne MWSt

Preise je 100 Stück — ohne MWSt

Zielsetzung Objectif de référence	Vom Bearbeitungsbetrieb zum Aufkäufer oder Markt, ab Bearbeitungsbetrieb De l'entreprise de préparation au collecteur ou marché, départ entreprise de préparation																	
	Stiere 30—39,5 kg		Tori 40 kg		Bulls		Tyre 30,5 kg						Agnelli		Färskind			
Land Pays	BR Deutschland		Italia		Irland		Danmark				France		Italia		Danmark			
Quelle Source	03		21		71		81						21		81			
Jahr Année	DM	Eur	Lit	Eur	£	Eur	Dkr	Eur					Ffr	Eur	Lit	Eur	Dkr	Eur
1969	173	43,93	17 575	28,12											79 088	126,54		
1970	136	37,16	14 246	22,79			187	24,93							76 524	122,44	1 047	139,60
1971	131	35,84	13 371	21,39			168	22,39							70 300	112,45	960	127,96
1972	255	72,88	29 954	47,45	9,16	20,96	345	45,52							83 424	132,14	981	129,45
1973	239	71,81	33 110	45,42	15,75	30,82	339	44,73							112 156	153,85	1 223	161,38
1974	170	52,80			10,75	20,13	246	32,46							112 542	138,43	1 345	177,48
1969 J	161	40,25	15 350	24,31											79 088	126,54		
F	164	41,00	15 500	24,55											79 088	126,54		
M	174	43,50	16 400	25,98											79 088	126,54		
A	186	46,50	18 850	29,86											79 088	126,54		
M	195	48,75	20 000	31,68											79 088	126,54		
J	189	47,25	19 200	30,41											79 088	126,54		
J	179	44,75	18 350	29,07											79 088	126,54		
A	172	43,00	18 350	29,07											79 088	126,54		
S	169	42,25	19 000	30,09											79 088	126,54		
O	167	42,33	17 100	27,09											79 088	126,54		
N	160	43,72	16 550	26,21											79 088	126,54		
D	160	43,72	16 250	25,74											79 088	126,54		
1970 J	157	42,90	16 600	26,29			211	28,13							79 088	126,54	1 150	153,33
F	147	40,16	16 100	25,50			207	27,60							79 088	126,54	1 125	150,00
M	148	40,44	15 950	25,26			205	27,33							79 088	126,54	1 085	144,67
A	152	44,53	15 950	25,26			212	28,27							79 088	126,54	1 050	140,00
M	146	39,89	15 450	24,47			203	27,07							79 088	126,54	1 050	140,00
J	130	35,52	13 150	20,83			191	25,47							79 088	126,54	1 050	140,00
J	133	36,34	13 050	20,67			182	24,27							79 088	126,54	1 050	140,00
A	130	35,52	13 250	20,99			176	23,47							79 088	126,54	1 002	133,60
S	120	32,79	13 050	20,67			158	21,07							74 694	119,51	1 000	133,33
O	126	34,43	13 000	20,59			165	22,00							70 300	112,48	1 000	133,33
N	127	34,70	12 900	20,43			171	22,80							70 300	112,48	1 000	133,33
D	119	32,51	12 500	19,80			167	22,27							70 300	112,48	1 000	133,33

J 1.2 PEAUX BRUTES DE BOVINS ET OVINS / PELLI GREZZE DI BOVINI E OVINI

Prix par 100 kg - hors TVA

Prix par 100 pièces - hors TVA

Land Pays	BR Deutschland		Italia		Ireland		Danmark						France		Italia		Danmark	
	DM	Eur	Lit	Eur	£	Eur	Dkr	Eur			Ffr	Eur	Lit	Eur	Dkr	Eur		
1971 J	119	32,51	12 450	19,72			163	21,73					70 300	112,48	988	131,73		
F	120	32,79	12 250	19,40			162	21,60					70 300	112,48	975	130,00		
M	126	34,43	12 550	19,88			161	21,73					70 300	112,48	975	130,00		
A	134	36,61	12 850	20,35			174	23,20					70 300	112,48	975	130,00		
M	136	37,16	13 000	20,59			170	22,67					70 300	112,48	975	130,00		
J	132	36,07	12 850	20,35			168	22,40					70 300	112,48	975	130,00		
J	131	35,79	12 750	20,20			168	22,40					70 300	112,48	975	130,00		
A	132	36,07	13 000	20,59			166	22,13					70 300	112,48	975	130,00		
S	128	34,97	13 100	20,75			161	21,47					70 300	112,48	933	124,40		
O	133	36,34	13 900	22,02			160	21,33					70 300	112,48	925	123,33		
N	135	36,89	14 600	23,13			166	22,13					70 300	112,48	925	123,33		
D	142	39,41	17 150	27,34			184	24,44					70 300	112,08	925	122,88		
1972 J	148	42,30	18 050	28,59	4,7	10,98	199	26,26					70 300	111,35	925	122,06		
F	155	44,30	18 500	29,30	4,7	10,98	209	27,58					70 300	111,35	925	122,06		
M	192	54,88	22 100	35,00	5,8	13,55	237	31,27					70 300	111,35	930	122,72		
A	224	64,02	26 400	41,82	10,0	23,37	314	41,43					70 300	111,35	950	125,36		
M	220	62,88	24 400	38,65	6,1	14,25	297	39,19					77 469	122,71	950	125,36		
J	219	62,59	25 750	40,79	6,1	14,25	304	40,11					84 638	134,06	961	126,81		
J	248	70,88	30 500	48,31	20,0	44,25	323	42,62					84 638	134,06	975	128,66		
A	279	79,74	33 650	53,30	9,5	21,16	386	50,94					84 638	134,06	975	128,66		
S	292	83,46	38 150	60,43	9,0	20,00	400	52,78					97 125	153,84	1 027	135,52		
O	326	93,18	38 000	60,19	9,0	19,82	438	57,80					97 125	153,84	1 050	138,55		
N	372	106,32	39 350	62,33	12,0	26,75	498	65,71					97 125	153,84	1 050	138,55		
D	383	109,47	44 600	70,64	13,0	27,84	530	69,94					97 125	153,84	1 050	138,55		
1973 J	396	113,18	44 350	70,25	13,0	27,96	527	69,54					111 000	176,82	1 067	140,80		
F	358	102,32	42 650	63,66	15,0	31,25	506	66,77					106 375	158,77	1 200	158,35		
M	279	80,73	34 150	48,58	10,0	20,08	422	55,69					106 375	151,32	1 244	164,15		
A	240	70,65	29 238	41,01	12,0	24,64	333	43,94					106 375	149,19	1 250	164,95		
M	266	78,31	30 650	42,28	20,0	41,15	308	40,64					106 375	146,72	1 250	164,95		
J	240	70,90	30 650	39,50	20,0	39,60	300	39,59					115 625	149,00	1 250	164,95		
J	194	60,25	29 000	36,39	16,0	29,63	272	35,89					115 625	145,08	1 250	164,95		
A	186	57,77	31 350	41,30	18,0	33,71	306	40,38					115 625	152,34	1 250	164,95		
S	182	56,53	34 800	46,65	16,0	29,36	283	37,34					115 625	154,99	1 250	164,95		
O	172	53,42	31 733	42,03	18,0	32,79	268	35,36					115 625	152,91	1 211	159,80		
N	176	54,66	29 250	39,31	17,0	32,26	273	36,02					115 625	155,41	1 216	160,46		
D	178	55,28	29 500	40,19	14,0	26,87	279	36,82					115 625	157,53	1 238	163,36		
1974 J	202	62,74	:		13,0	25,39	297	39,19					115 625	157,10	1 287	169,83		
F	218	67,71	:		16,0	30,71	333	43,94					115 625	149,00	1 350	178,14		
M	208	64,60	:		16,0	30,65	334	44,07					115 625	148,62	1 350	178,14		
A	193	59,94	:		14,0	26,62	305	40,25					115 625	144,89	1 350	178,14		
M	180	55,90	:		11,0	20,48	265	34,97					115 625	141,18	1 350	178,14		
J	175	54,35	:		11,0	20,60	243	32,07					115 625	139,47	1 350	178,14		
J	146	45,34	:		9,0	16,85	220	29,03					115 625	140,66	1 350	178,14		
A	148	45,97	:		7,0	13,11	209	27,58					115 625	141,01	1 350	178,14		
S	141	43,79	:		8,0	15,09	201	26,52					106 375	130,84	1 350	178,14		
O	135	41,93	:		8,0	14,84	183	24,15					106 375	126,79	1 350	178,14		
N	147	45,66	:		8,0	14,47	179	23,62					106 375	123,84	1 350	178,14		
D	147	45,66	:		8,0	14,18	186	24,54					106 375	122,69	1 350	178,14		

J 2. ROHWOLLE / RAW WOOL

J 2. LAINE BRUTE / LANA GREZZA

Preise je 100 kg — ohne MWSt

Prix par 100 kg — hors TVA

Zielerzeugung Objetif de référence	Vom Schafhalter zum Aufkäufer oder Markt De la bergerie au collecteur ou marché																	
	Produkt Produit	rein- gewaschen			sucida	ongewaschen							unwashed					
Land Pays	BR Deutschland		France		Italia		Nederland		Belgique/ België		Luxembourg		United Kingdom		Ireland		Danmark	
Quelle Source	03				21		34						61					
Jahr Année	DM	Eur	Ffr	Eur	Lit	Eur	Fl	Eur	Fb	Eur	Fix	Eur	£	Eur	£	Eur	Dkr	Eur
1969	679	172,40			40 300	64,48	246	67,96					*1	46,05	110,52			
1970	537	146,72			38 500	61,60	242	66,85						44,62	107,09			
1971	442	120,93			33 100	51,94	226	62,48						45,39	108,94			
1972	441	126,05			33 400	52,90	320	90,84						46,36	106,09			
1973	819	246,09			68 800	94,38	479	137,88						46,72	91,43			
1974	515	159,95			70 200	86,35	:							:				

J 3. HONIG / HONEY

J 3. MIEL / MIELE

Preise je 100 kg — ohne MWSt

Prix par 100 kg — hors TVA

Zielerzeugung Objetif de référence	Vom Hersteller an den Handel, ab Hersteller De la miellerie au commerce, départ miellerie																	
	Produkt Produit				Miele	Natur- honig												
Land Pays	BR Deutschland		France		Italia		Nederland		Belgique/ België		Luxembourg		United Kingdom		Ireland		Danmark	
Quelle Source					21		34											
Jahr Année	DM	Eur	Ffr	Eur	Lit	Eur	Fl	Eur	Fb	Eur	Fix	Eur	£	Eur	£	Eur	Dkr	Eur
1969					24 519	39,23	298	82,32										
1970					27 250	43,60	298	82,32										
1971					32 636	52,20	298	82,39										
1972					45 567	72,17	298	84,59										
1973					63 500	87,11	450	129,53										
1974					84 225	103,60	388	115,65										

* 1: Ø WJ: May/April.

J 4. SCHWEINESCHMALZ / LARD OF PORK


Preise je 100 kg — ohne MWSt

Zielsetzung Objectif de référence																					
Vom Hersteller an den Großhandel, ab Hersteller Du fondeur au négoce de gros, départ fondeur																					
Produkt Produit		Saindoux raffiné				Strutto				Reuzel max. 1 % vrije vetzuren								Lard of pork		Svinefedt	
Land Pays		BR Deutschland		France		Italia		Nederland		Belgique/ België		Luxembourg		United Kingdom		Ireland		Danmark			
Quelle Source		11				21				34								71		81	
Jahr Année		DM	Eur	Ffr	Eur	Lit	Eur	Fl	Eur	Fb	Eur	Flx	Eur	£	Eur	£	Eur	Dkr	Eur		
1969				168	32,44	18 935	30,30	86	23,76												
1970				189	34,03	25 654	41,06	99	27,35												
1971				173	31,15	20 379	32,60	84	23,22							14,94	35,86	213	28,39		
1972				162	29,17	17 113	27,11	77	21,86							15,83	36,22	157	20,72		
1973				228	41,06	26 065	35,75	130	37,42							20,70	40,51	252	33,25		
1974				317	52,75	39 641	48,76	167	49,78							29,03	54,36	408	53,84		
1969 J				140	28,36	15 025	24,04	72	19,89												
F				145	29,37	14 813	23,70	73	20,17												
M				155	31,40	14 938	23,90	81	22,38												
A				160	32,41	15 000	24,00	82	22,65												
M				160	32,41	15 406	24,65	79	21,82												
J				160	32,41	18 650	29,84	77	21,27												
J				175	35,45	20 400	32,64	83	22,93												
A				175	32,68	19 394	31,03	87	24,03												
S				180	32,41	21 325	34,12	89	24,59												
O				190	34,21	22 200	35,52	96	26,52												
N				190	34,21	23 488	37,58	105	29,01												
D				190	34,21	26 575	42,52	106	29,28												
1970 J				190	34,21	25 463	40,74	106	29,28												
F				190	34,21	25 500	40,80	:													
M				200	36,01	25 788	41,26	:													
A				200	36,01	25 825	41,32	110	30,39												
M				190	34,21	25 500	40,80	:													
J				180	32,41	25 313	40,50	96	26,52												
J				180	32,41	24 975	39,96	94	25,97												
A				180	32,41	25 613	40,98	95	26,24												
S				180	32,41	26 613	42,58	97	26,80												
O				190	34,21	26 350	42,16	98	27,07												
N				195	35,11	26 000	41,60	:													
D				190	34,21	24 913	39,86	:													

J 4. SAINDOUX / SUGNA

Prix par 100 kg — hors TVA

Land Pays	BR Deutschland		France		Italia		Nederland		Belgique/ België		Luxembourg		United Kingdom		Ireland		Danmark	
	DM	Eur	Ffr	Eur	Lit	Eur	Fl	Eur	Fb	Eur	Flx	Eur	£	Eur	£	Eur	Dkr	Eur
1971 J			185	33,31	24 063	38,50	:										235	31,33
F			185	33,31	21 800	34,88	:								14,76	35,42	235	31,33
M			180	32,41	20 800	33,28	:								14,76	35,42	205	27,33
A			180	32,41	19 750	31,60	89	24,59							14,76	35,42	205	27,33
M			170	30,61	19 175	30,68	82	22,65							14,76	35,42	205	27,33
J			165	29,71	18 588	29,74	81	22,38							14,76	35,42	185	24,67
J			170	30,61	18 450	29,52	85	23,48							14,76	35,42	170	22,67
A			170	30,61	19 063	30,50	86	23,76							14,76	35,42	195	26,00
S			170	30,61	20 988	33,58	84	23,20							14,76	35,42	230	30,67
O			170	30,61	20 875	33,40	83	22,93							14,76	35,42	230	30,67
N			165	29,71	20 375	32,60	83	22,93							15,75	37,80	230	30,67
D			160	28,81	20 625	32,92	81	22,59							15,75	37,80	230	30,55
1972 J			160	28,81	19 425	30,77	78	22,14							15,75	36,80	170	22,43
F			160	28,81	17 500	27,72	76	21,57							15,75	36,80	160	21,11
M			150	27,01	16 850	26,69	77	21,86							15,75	36,80	160	21,11
A			150	27,01	16 313	25,84	78	22,14							15,75	36,80	140	18,47
M			150	27,01	15 750	24,95	76	21,57							15,26	35,65	140	18,47
J			155	27,91	15 563	24,65	73	20,72							15,26	35,65	120	15,83
J			155	27,91	15 625	24,75	71	20,15							15,26	33,76	120	15,83
A			160	28,81	15 625	24,75	69	19,59							15,26	33,99	145	19,13
S			170	30,61	17 750	28,11	70	19,87							15,26	33,91	170	22,43
O			175	31,51	18 600	29,46	84	23,84							16,70	36,78	185	24,41
N			175	31,51	18 225	28,87	84	23,84							17,21	36,93	185	24,41
D			185	33,31	18 125	28,71	84	23,84							16,70	35,76	185	24,41
1973 J			185	33,31	18 387	29,12	85	24,13							16,70	35,91	160	21,11
F			200	36,01	21 175	31,60	93	26,40							17,80	37,08	180	23,75
M			200	36,01	21 100	30,01	102	28,95							19,84	39,84	200	26,39
A			200	36,01	22 150	31,07	114	32,36							20,95	43,02	200	26,39
M			210	37,81	24 150	33,31	134	38,04							22,05	45,37	200	26,39
J			215	38,71	23 337	30,07	145	41,16							22,05	43,66	230	30,35
J			235	42,31	20 112	37,78	150	42,58							20,95	38,80	290	38,27
A			255	45,91	29 675	39,10	162	45,99							20,95	39,23	360	47,50
S			260	46,81	29 612	39,69	138	40,06							20,95	38,44	300	39,59
O			255	45,91	29 000	38,41	134	39,94							20,95	38,16	300	39,59
N			255	45,91	32 075	43,11	135	40,24							22,05	41,84	270	35,63
D			270	48,61	34 000	46,32	163	48,58							23,15	44,43	340	44,87
1974 J			295	51,57	35 700	48,51	179	53,35							24,25	47,36	340	44,87
F			320	54,42	40 567	52,28	186	55,44							24,25	46,55	360	47,50
M			330	56,03	37 600	48,33	190	56,63							25,36	48,58	410	54,10
A			330	53,92	42 125	52,79	174	51,86							26,46	50,30	400	52,78
M			315	50,00	37 700	45,62	165	49,18							26,46	49,27	350	46,18
J			300	52,72	36 125	43,58	151	45,01							27,56	51,61	350	46,18
J			295	48,44	32 825	39,93	154	45,90							28,66	53,67	370	48,82
A			300	55,18	35 975	43,87	161	47,99							28,66	53,67	440	58,06
S			310	52,54	38 462	47,31	158	47,09							30,87	58,25	440	58,06
O			330	55,46	40 163	47,87	179	53,35							35,27	65,44	470	62,02
N			335	55,56	47 425	55,21	162	48,29							35,27	63,78	500	65,98
D			340	56,86	49 250	56,80	147	43,81							35,27	62,54	460	60,70



Teil
Part
Partie
Parte



**Katalog der preisbestimmenden Merkmale der in dieser
Reihe veröffentlichten Preise**

**Catalogue of the characteristics determining the prices
published in this series**

**Catalogue des caractéristiques déterminantes des prix
publiés dans cette série**

**Catalogo delle caratteristiche determinanti dei prezzi
pubblicati nella presente serie**

Preisbestimmende Merkmale	Characteristics which determine prices	Caractéristiques déterminantes des prix	Caratteristiche che determinano i prezzi
1. Produktdefinition	Definition of the product	Définition du produit	Definizione del prodotto
2. Handelsstufe und -weg	Marketing stage and sales channel	Stade de commercialisation et canal de vente	Fase di scambio e canale di vendita
3. Handelsbedingungen	Conditions of sale	Conditions de vente	Condizioni di vendita
4. Berichtsort bzw. Geltungsbereich	Recording place or field covered by the prices	Lieu de relevé ou domaine couvert par les prix	Luogo di rilevamento e validità dei prezzi
5. Preisermittlung	Price recording	Relevé des prix	Modo di costatazione dei prezzi
6. Preisaufbereitung	Averaging of prices	Agrégation des prix	Elaborazione statistica dei prezzi
7. Repräsentanz	Representativeness	Représentativité	Rappresentatività
8. Sonstiges	Others	Autres	Varie

**TIERE / ANIMALS
ANIMAUX / ANIMALI**

- A | RINDER / CATTLE /*
BOVINS / BOVINI**
- B | SCHWEINE / PIGS /*
PORCINS / SUINI**
- C | SCHAFE / SHEEP /*
OVINS / OVINI**
- D | GEFLÜGEL / POULTRY /*
VOLAILLE / POLLAME**
- E | ANDERE / OTHERS /
AUTRES / ALTRI**

* S. Sonderhefte S 5-1973 /
Cf. Special number S 5-1973 /
Cf. numéro spécial S 5-1973 /
Numer special S 5-1973

D 2. Geschlachtetes Geflügel / Slaughtered poultry

D 2.5 GÄNSE, PUTEN, PUTER / GEESE, TURKEY-HENS, TURKEY-COCKS

BR Deutschland	Italia	United Kingdom		
1. Schlachtgänse, geschlachtet, Kl. A.	Oche macellate.	Slaughtered geese, plucked but unviscerated.		
2. Verkaufspreis ab Schlachtereier.	Prezzi all'ingrosso, da commerciante a dettagliante.	Wholesale market price.		
3. Ab Geflügelschlachtereier.	Franco mercato, pagamento in contanti.	Free at market.		
4. Bundesgebiet.	Rilevazione presso il mercato di Milano.	Four markets in England.		
5. Preismeldungen von Geflügelschlachtbetrieben am 7. und 21. jeden Monats, solange Geflügel am Markt.	Rilevazione settimanale. Prezzi stabiliti da apposite commissioni o rilevati direttamente dalle camere di Commercio nei luoghi di vendita.	Weekly.		
6. Wirtschaftsjahresdurchschnitt: einfaches arithmetisches Mittel.	Prezzi annuali: — Media aritmetica semplice, per Provincia, delle quotazioni settimanali — Media nazionale: media aritmetica semplice calcolata sulle medie di una selezione di Province rappresentative.	Simple arithmetic average.		
7. Ausreichend.	Buona.	Not assessable.		
8.				

D 2.5 OIES, DINDES, DINDONS / OCHE, TACCHINE, TACCHINI

Italia	United Kingdom		Italia	United Kingdom
Tacchine macellate.	Turkey Hens, plucked but uneviscerated.		Tacchini macellati.	Turkey cocks, plucked but uneviscerated.
Dal macellatore al dettagliante.	Wholesale market price.		Dal macellatore al dettagliante.	Wholesale market price.
Franco mercato, pagamento in contanti.	Free at market.		Franco mercato, pagamento in contanti.	Free at market.
Rilevazione effettuata presso i mercati di Torino, Milano, Roma.	Four markets in England.		Rilevazioni effettuate presso i mercati di Torino, Milano, Roma.	Four markets in England.
Rilevazione settimanale. Prezzi stabiliti da apposite Commissioni o accertati direttamente dalle Camere di Commercio nei luoghi di vendita.	Weekly.		Rilevazione settimanale. Prezzi stabiliti da apposite Commissioni o accertati direttamente dalle Camere di Commercio nei luoghi di vendita.	Weekly.
Prezzi annuali: - Media aritmetica semplice per Provincia delle quotazioni settimanali. - Media nazionale: media aritmetica semplice calcolata sulle medie di una selezione di Province rappresentative.	Simple arithmetic average.		Prezzi annuali: - Media aritmetica semplice per Provincia delle quotazioni settimanali. - Media nazionale: media aritmetica semplice calcolata sulle medie di una selezione di Province rappresentative.	Simple arithmetic average.
Buona.	These sales form only a small proportion of the total market and the prices are therefore not representative.		Buona.	These sales form only a small proportion of the total market and the prices are therefore not representative.

E. Andere / Others

E 1. PFERDE / HORSES

France	Italia	Nederland	Danmark
1. Chevaux vivants de plus de 4 ans.	Cavalli vivi, di più di 4 anni.	Ondere slachtpaarden, gemiddelde van de verhandelde dieren; aanhoudingspercentage 50.	Slagteheste. Til hjemmemarkedet, 1. kl.
2. Du producteur au commerce de gros.	Dal produttore al commerciante.	Aankopen van de handel op de vee-markten of rechtstreeks bij de boer.	Fra producent til marked.
3. Rendu marché.	Franco mercato, pagamento in contanti.	Af-boerderij of frankomarkt.	Leveret til markedet.
4. Prix relevés sur quelques marchés toutes les semaines.	Rilevazione presso i mercati di 5 Province: Milano, Modena, Bologna, Perugia, Taranto.	Gemiddelde van het gehele land.	DLK og andelskreatureksportforeningerne.
5. Commission de cotation des marchés.	Rilevazione settimanale. Prezzi stabiliti da apposite Commissioni o accertati direttamente dalle Camere di Commercio nei luoghi di vendita.	Maandelijkse opgave van tien over het gehele land verspreide paardehandelen.	Ugentlig notering, pris pr. kg. levende vægt.
6. Prix mensuels: moyenne arithmétique pondérée des prix par les apports sur les marchés. Prix annuels: moyenne arithmétique pondérée des prix trimestriels.	Prezzi annuali: - Media aritmetica semplice, per Provincia, delle quotazioni settimanali. - Media nazionale: media aritmetica semplice calcolata sulle medie di una selezione di Province rappresentative.	Maand en jaarprizen: ongewogen rekenkundig gemiddelde.	Månedlige og årlige priser: aritmetisk GNS.
7. Bonne.	Buona.	Representatief voor het gehele land.	God.
8.			

E 1. CHEVAUX / CAVALLI

		France	Italia	Belgique/België
		Chevaux abattus de plus de 4 ans.	Cavalli macellati, di più di 4 anni.	Chevaux abattus, adultes toutes catégories.
		De l'abattoir au négoce.	Dal macellatore al dettagliante (Prezzi all'ingrosso).	De l'abattoir au négoce.
		Vente à l'abattoir de Vaugirard (Paris).	Franco mattatoio, pagamento in contanti.	Départ abattoir.
			Rilevazione presso il mercato della Provincia di Torino.	Marché d'Anderlecht.
		Commission de cotation du marché.	Rilevazione settimanale. Prezzi comunicati dal mattatoio civico di Torino.	Relevé des prix hebdomadairement (le mercredi) par la Commission officielle des prix de la viande en gros.
		Prix mensuel: moyenne arithmétique simple. Prix annuel: moyenne arithmétique simple des prix mensuels.	Prezzi annuali: - Media aritmetica semplice delle quotazioni settimanali.	Prix mensuel: moyenne arithmétique simple du prix minimum des chevaux de 2 ^e catégorie et du prix maximum des chevaux de 1 ^{re} catégorie. Prix annuel: moyenne arithmétique simple des prix mensuels.
		Acceptable.	Buona.	Valable pour l'ensemble du pays.


E. Andere / Others

E 2. KANINCHEN / RABBITS

France	Italia	Nederland		
1. Lapins vivants élevés intensivement en batterie.	Conigli vivi.	Levende slachtkonijnen.		
2. Du producteur au commerce; prix du poids vif.	Dal produttore al commerciante (Prezzi alla produzione).	Van producent aan handel.		
3. Départ marché.	Franco mercato, pagamento in contanti.	Franko markt.		
4. Essentiellement prix de marché relevés dans un échantillon de 23 départements répartis dans toutes les zones de production.	Rilevazione presso i mercati delle Province di Alessandria, Firenze e Cagliari.	Veemarkt purmerend.		
5. Prix moyen par département — chaque département a liberté absolue pour l'observation des prix sur les marchés.	Rilevazione settimanale. Prezzi stabiliti da apposite Commissioni o accertati direttamente dalle Camere di Commercio nei luoghi di vendita.	Wekelijkse opgave van de noteringscommissie.		
6. Moyenne mensuelle: moyenne arithmétique pondérée des prix par département. Moyenne annuelle: moyenne arithmétique pondérée par trimestre.	Prezzi annuali: — Media aritmetica semplice, per Provincia, delle quotazioni settimanali. — Media nazionale: media aritmetica semplice calcolata sulle medie di una selezione di Province rappresentative.	Rekenkundig gemiddelde maand-en jaar-prijzen.		
7. Assez bonne.	Buona.	Redelijk.		
8.				

E 2. LAPINS / CONIGLI

	France	Italia	United Kingdom	
	Lapins abattus.	Conigli macellati, senza pelle.	Slaughtered rabbits skinned but uneviscerated.	
	Du grossiste au détaillant.	Dal grossista al dettagliante (Prezzi all'ingrosso).	Wholesale market price.	
	Départ Rungis (Paris).	Franco mercato, pagamento in contanti.	Free at market.	
	Cotation de marché de Rungis.	Rilevazione presso i mercati delle Provincie di Torino, Milano, Modena, Roma.	Four markets in England.	
	Les relevés sont effectués une fois par semaine. La Commission détermine une fourchette de prix et calcule le prix moyen (= mode). A défaut du mode, on effectue la moyenne arithmétique simple de la fourchette.	Rilevazioni settimanali. Prezzi stabiliti da apposite Commissioni o accertati direttamente dalle Camere di Commercio nei luoghi di vendita.	Weekly.	
	Moyenne mensuelle: moyenne arithmétique simple. Moyenne annuelle: moyenne arithmétique simple des moyennes mensuelles.	Prezzi annuali: — Media aritmetica semplice, per Provincia, delle quotazioni settimanali. — Media nazionale: media aritmetica semplice calcolata sulle medie di una selezione di Provincie rappresentative.	Simple arithmetic average.	
	Bonne.	Buona.	Not assesable.	



**TIERISCHE ERZEUGNISSE /
ANIMAL PRODUCTS /
PRODUITS ANIMAUX /
PRODOTTI ANIMALI**

**F | MILCH / MILK /
LAIT / LATTE**

**G | EIER / EGGS /
OEUFS / UOVA**

**H | MILCHERZEUGNISSE / DAIRY PRODUCTS /
PRODUITS LAITIERS / PRODOTTI LATTIERO-CASEARI**

**J | ANDERE / OTHERS /
AUTRES / ALTRI**

F. Milch / Milk

F 1. ROHMILCH, 3,7% / RAW MILK, 3,7%

BR Deutschland	France	Italia	Nederland																		
1. Milch (Rohmilch), 3,7 % Fettgehalt.	Lait cru, teneur constante en matière grasse: 3,7 %.		Melk, met 3,7 % vet.																		
2. Vom Erzeuger (Hof) an Molkerei.	Du producteur à la laiterie.		Producentenprijzen.																		
3. Ab Erfassungsstelle (Hof). „Frei Molkerei“ (S. 8, Sonstiges).	Départ ferme, en récipient de l'ache- teur.		Af boerderij. Exclusief verpakking. Le- vering in fabrieksfust.																		
4. Bundesrepublik Deutschland.	Les prix sont relevés auprès de quel- ques entreprises par département (28 départements jusqu'en 1975, plus de 80 à partir de 1976) et pondérés selon l'im- portance de la collecte dans ces dépar- tements. Couverture France métropolitaine.		De industrieprodukten boter, kaas e.d.: op basis van meningen van het bedrijf- sleven en de Commissie Officiële Neder- landse Zuivelnoteringen.																		
5. Meldungen der Molkereien.	Observations mensuelles au niveau des organismes de collecte et de transfor- mation.		Wekelijkse vaststelling op donderdag van de af-fabrieksprijzen door de Com- missie Officiële Nederlandse Zuivelnote- ringen.																		
6. Gewogener Durchschnittsauszahlungspreis aller Molkereien.	Moyenne mensuelle et annuelle: moyenne arithmétique pondérée en fonction de l'espace et en fonction du temps suivant des pondérations fixes.		De producentenprijs af boerderij voor de industrieprodukten wordt per periode van vier weken door het P.Z. berekend aan de hand van de af-fabrieksprijzen van deze ind. prod. door aftrek van de kostenfact., zoals aanvoer, verwerkings- en verpakingskosten enz. en omgere- kend tot melke met 3,7 %. De vier- wekelijkse prijs wordt door M.v.L./ Stadoc omgerekend tot maandprijzen door weging met het aantal dagen en wordt er f 1,00 per 100 kg bijgeteld. Jaarprijs: ongewogen maandprijs.																		
7. Vollerhebung.	Bonne jusqu'à fin 1975. Très bonne à partir de janvier 1976.		Deze voorlopige netto opbrengstprijzen wijken weinig af van de definitieve be- rekende netto opbrengstprijzen.																		
8. Ohne Mehrwertsteuer Preise für „frei Molkerei“	Paiement au rythme mensuel. Les primes et ristournes, payées avec retard, représentent environ 2 % du prix final.																				
<table border="1"> <thead> <tr> <th></th> <th>1969</th> <th>1970</th> <th>1971</th> <th>1972</th> <th>1973</th> </tr> </thead> <tbody> <tr> <td>DM</td> <td>36,92</td> <td>37,12</td> <td>40,72</td> <td>42,15</td> <td>43,33</td> </tr> <tr> <td>EUR</td> <td>9,37</td> <td>10,14</td> <td>11,14</td> <td>12,05</td> <td>13,02</td> </tr> </tbody> </table>		1969	1970	1971	1972	1973	DM	36,92	37,12	40,72	42,15	43,33	EUR	9,37	10,14	11,14	12,05	13,02			
	1969	1970	1971	1972	1973																
DM	36,92	37,12	40,72	42,15	43,33																
EUR	9,37	10,14	11,14	12,05	13,02																

F 1. LAIT CRU, 3,7% / LATTE INTERO, 3,7%

Belgique/België	Luxembourg	United Kingdom	Ireland	Danmark
Lait cru, teneur constante en matière grasse 3,7 %.	Lait cru, teneur constante en matière grasse 3,7 %.	Fresh milk, fat content: 3,7 %.		Milk, unprocessed, fresh grade one milk for all purposes. Prices calculated for milk with 4,2 % fat content.
De la ferme à la laiterie (coopérative ou non).	De la ferme à la laiterie.	Producer price.		Producer's price to dairies.
Départ ferme.	Départ ferme.	Ex-farm. Net price.		Producer's prices valid for milk collected in road tankers.
A la laiterie, toutes les laiteries du pays.	Relevé auprès des principaux établissements collecteurs.	England and Wales.		Prices calculated for milk production throughout the country.
Chaque laiterie fournit mensuellement à l'Office National du lait un relevé de ses réceptions selon les trois catégories dans lesquelles les exploitations productrices sont classées. Les différences de prix entre les 3 catég. sont fixées officiellement, de même que la valeur de l'unité de M.G. pour le paiement à la teneur réelle. Chaque laiterie se borne donc à fournir chaque mois son «prix de base» (à 3,3 % de M.G.).	Relevés mensuels des laiteries.	Not recorded but calculated from prices fixed by Milk Marketing Board monthly.		Producer's prices are calculated so as to correct prices established in the dairy.
L'Office National du lait établit des moyennes pondérées valables pour le lait à teneur constante 3,3 % de M.G. La conversion à 3,7 % est assurée par l'institut Economique Agricole.	Moyenne pondérée de l'ensemble de la production.	Weighted averages of the prices actually paid to wholesale producers, adjusted (using annual weighed average fat content) to standard (3,7 %) fat content.		Average prices are calculated with milk production weightings.
Très bonne.	Bonne.	Good.		Average prices applicable to the whole country.
		The price of this series has been derived from the series F2 'Raw milk, actual fat content'.		Until 31-1-73, including all supplements covered by the regulations on subsidies then in force. No national subsidies for production since 1-2-73.

F 2. ROHMILCH, REALER FETTGEHALT / RAW MILK, ACTUAL FAT CONTENT

	BR Deutschland	France	Italia	Nederland
1. Milch (Rohmilch), tatsächlicher Fettgehalt.		Lait cru à teneur courante en matière grasse.	Latte crudo, tenore corrente in materia grassa (valore unitario).	Melk, gemiddeld vetgehalte.
2. Vom Erzeuger (Hof) an Molkerei.		Du producteur à la laiterie.	Prezzi alla produzione.	Producentenprijzen.
3. Ab Erfassungsstelle (Hof).		Départ ferme, en récipient de l'acheteur.	Franco luogo di produzione (consegna alla stalla).	Af boerderij. Exclusief verpakking. Levering in fabrieksfust.
4. Bundesrepublik Deutschland.		Les prix sont relevés auprès de quelques entreprises par département (28 départements jusqu'en 1975, plus de 80 à partir de 1976) et pondérés selon l'importance de la collecte dans ces départements.	Rilevazioni effettuate presso i mercati di Torino, Aosta, Treviso, Reggio Emilia, Bologna, Firenze, Roma.	a) Voor de industrieproducten boter, kaas e.d. op de beurzen te Amsterdam en Leeuwarden. b) Consumptiemelk in de belangrijkste Consumptiemelkgebieden. c) Melk met gemiddeld vetgehalte bij alle zuivelfabrieken.
5. Meldungen der Molkereien.		Observations mensuelles au niveau des organismes de collecte et de transformation.	Rilevazione mensile. Prezzi stabiliti da apposite Commissioni o accertati direttamente dalle Camere di Commercio nei luoghi di vendita.	a) Industrieproducten: Wekelijkse notering op donderdag van de af fabrieksprijzen door de Commissie Officiële Nederlandse zuivelnoteringen. b) Consumptiemelk: Adviesprijs van de regionale organisaties en prijslijsten van consumptiemelkbedrijven. c) Bij de zuivelfabrieken: Waarneming éénmaal per paar door het PZ bij alle zuivelfabrieken van de door hen betaalde prijzen aan de melkveehouders over het melkprijsjaar (= gebroken jaar).
6. Gewogener Durchschnittsauszahlungspreis aller Molkereien.		Série dérivée de la F 1. La valeur du gramme de M.G. est obtenue en même temps que le prix du lait au standard. La teneur moyenne mensuelle en M.G. est obtenue à partir des «enquêtes laitières».	Prezzi mensili e annuali. Media aritmetica semplice, per Provincia, delle quotazioni settimanali. Media nazionale: media aritmetica semplice calcolata sulle medie di una selezione di Provincie rappresentative.	a) Maand- en kalenderjaarprijzen: de producentenprijs of boerderij wordt door het P. Z. afgeleid van de marktprijzen voor industrieproducten en de verkoopsprijzen voor consumptiemelk door aftrek van de kostenfactoren, zoals aanvoer, verwerkings- en verpakingskosten enz. De producentenprijs voor melk af boerderij voor de industrieproducten (de zgn. zuivelwaardeprijs) wordt vierwekelijks vastgesteld door de Zuivelwaardecommissie op basis van de Off. Ned. Zuivelnoteringen. b) Melkprijsjaar (= gebroken jaar). Gewogen gemiddelde prijs van de door de zuivelfabrieken aan de veehouders uitbetaalde prijs.
7. Vollerhebung.		Bonne jusqu'à fin 1975. Très bonne à partir de janvier 1976.	Buona.	Maand- en kalenderjaarprijzen: deze afgeleide prijzen liggen doorgaans f 1,- tot f 1,30 per kg lager dan de gebroken jaarprijzen. Gebroken jaarprijzen (10 april - 30 maart). Betreft de werkelijk door de boer ontvangen prijs.
8. Ohne Mehrwertsteuer.		Paiement au rythme mensuel. Les primes et ristournes, payées avec retard, représentent environ 2 % du prix final.		De berekeningsmethode van de maand- en kalenderjaarprijzen is te uitvoerig om in een kort bestek uit te zetten. Omdat sommige noodzakelijke prijsgegevens enkele maanden na de melkaflevering beschikbaar komen, kan de door de boer ontvangen prijs pas enkele maanden na de melkaflevering worden berekend.

F 2. LAIT CRU, TENEUR RÉELLE EN M.G. / LATTE INTERO, TENORE REALE IN M.G.

Belgique/België	Luxembourg	United Kingdom	Ireland	Danmark
Lait cru, teneur courante en matière grasse.	Lait cru, teneur courante en matière grasse.	Raw milk, usual fat content.	All milk produced*, average of all qualities and fat contents.	Frisk, 1. klasses mælk, til alle formål. Priserne er beregnet for mælk med faktisk fedtprocent.
De la ferme à la laiterie (coopérative ou non).	De la ferme à la laiterie.	Producer price.	Sales to industrial processors and pasteurisers.	Producentpris ved salg til mejerier.
Départ ferme.	Départ ferme.	Ex-farm-net (i.e. after all costs have been deducted).	See 4 and 5 below.	Priserne gælder ab producent for mælk afhentet i tankvogn. Den gennemsnitlige fedtprocent som priserne refererer til er anført særskilt på skemaet.
A la laiterie — Toutes les laiteries du pays.	Relevé auprès des principaux établissements collecteurs.	England and Wales.	Based on annual returns made by milk processors and pasteurisers and on order prices for liquid milk in Dublin and Cork Sales areas. Returns are collected for the compilation of the agricultural sector accounts.	Priserne beregnes som gennemsnit for hele mælkeproduktionen.
Chaque laiterie fournit mensuellement à l'off. Nat. du lait un relevé de ses réceptions selon les trois catégories dans lesquelles les exploitations productrices sont classées. Les différences de prix entre les trois catégories sont fixées officiellement, de même que la valeur de l'unité de M.G. pour le paiement à la teneur réelle. Chaque laiterie se borne donc à fournir chaque mois son « prix de base » (à 3,3 % de M.G.).	Relevés mensuels des laiteries.	Prices fixed by Milk Marketing Board monthly.	Average price paid as obtained from the agricultural sector accounts (i. e. Total amount paid for all milk divided by gallonage received).	Priserne ab producent beregnes ved at korrigere den fastsatte pris an mejeri til at gælde ab producent for mælk med den indvejede mælkemængdes gennemsnitlige fedtprocent.
L'office national établit des moyennes pondérées valables pour le lait à teneur constante 3,3 % de M.G. Le prix à teneur courante est établi par l'Institut Economique Agricole en appliquant aux prix mensuel à teneur constante un correctif basé sur la teneur moyenne mensuelle (pondérée) en M.G., valable pour le Royaume. Il ne s'agit donc pas d'une valeur unitaire.	Moyenne pondérée de l'ensemble de la production.	Weighted averages of the prices actually paid to wholesale producers.	See 5.	Gennemsnitspriserne beregnes ved anvendelse af mælkeproduktionen som vægte.
Très bonne.	Bonne.	Excellent.	All sales of milk included.	De beregnede priser er gennemsnit for hele landet.
			* Excluding milk consumed by farm households, without process of sale.	Eksklusif moms (15 % siden mïtten af 1970). Indtil 31.1.1973 inklusiv alle tilskud i henhold til de dagældende støtteordninger. Fra 1.2.1973 er der ikke ydet nationale produkttilskud.

G. Eier / Eggs

G 1. FRISCHE EIER / FRESH EGGS

	BR Deutschland	France	Italia	Nederland
1.	Handelsübliche Durchschnittsqualität, unsortiert: entspricht praktisch der Qualität Gewichtskategorie 4 der EWG-Verordnung Nr. 1619/68 (= 55/60 g).	Qualité marchande moyenne, œufs non triés.	Qualità media commerciale, 55—60 g.	In de handel gebruikelijke doorsneekwa- liteit 59 g.
2.	Vom Erzeuger an den Handel; Durchschnitt aller Absatzwege.	Du producteur au commerce, moyenne de tous les circuits.	Dal produttore al commerciante, media di tutti i circuiti.	Aankopen van handel bij producent, gemiddelde van alle afzetkanalen (ex- clusief afzet rechtstreeks aan consu- ment).
3.	Ab Hof bzw. Kennzeichnungsstelle, Verpackung zu Lasten des Käufers.	Emballage de l'acheteur.	Franco partenza azienda avicola, imbal- laggio dell'acquirente.	Af-boerderij, verpakking van de koper.
4.	Bundesdurchschnitt.	Moyenne des 25 départements témoins.	Media nazionale.	Gemiddelde van het gehele land.
5.	Monatlich.	Mensuel.	Rilevazione settimanale.	Wekelijks.
6.	Monats- und Jahresdurchschnitts- preise jeweils gewogen — über die Größenklassen der be- richterstattenden Betriebe bzw. — über die Menge.	Prix mensuels pondérés en fonction de l'espace et prix annuels pondérés en fonction du temps par des coefficients fixes et estimés proportionnels à la commercialisation durant l'année de base.	Prezzi settimanali, mensili ed annuali: — media aritmetica semplice per pro- vincia — media nazionale: media aritmetica semplice calcolata dalle medie d'una se- lezione di provincie rappresentative.	Maand- en jaargemiddelde: gewogen rekenkundig gemiddelde.
7.	Preise repräsentativ für das gesamte Land.	Prix représentatifs de l'ensemble du pays.	Prezzi rappresentativi per l'intero paese.	Prijzen representatief voor het gehele land.
8.				

G 1. OEUFs FRAIS / UOVA FRESCHE

Belgique/België	Luxembourg	United Kingdom	Ireland	Danmark
Toutes qualités 57—58 g.		Standard size 53—62 g, white.		Gennemsnitskvalitet of alle markedsførte friske æg.
Du producteur au négoce.		From producer to packer.		Producentpriser ved salg fra producent til autoriserede ægpakkerier.
Départ ferme.		Ex farm, excludes packing.		Proserne gælder ab producent ved salg til autoriserede ægpakkerier.
Prix observés à la criée de Kruishoutem une fois par semaine ramené départ ferme à partir du prix départ criée en retranchant 3 centimes par pièce.		Registered packing stations in UK.		Noteringerne gælder for hele landet.
Observation hebdomadaire.		Weekly survey of packers.		Ugentlige noteringer fastsat of Dansk-Åndels-Ægeksport.
Prix mensuels: moyenne arithmétique simple. Prix annuels: moyenne arithmétique pondérée.		Weighted monthly average prices calculated from the weekly survey returns.		Ugentlige noteringer vejlet med den samlede ægproduktion.
Bonne.		Excellent.		Priserne er repræsentative for hele landet.
Le prix « départ producteur » est obtenu à partir du prix « départ criée » auquel on a retranché 3,— Fb par pièce comme frais de criée.		Prices include subsidy paid to those producers selling through registered packing stations. Rate of subsidy paid in financial year (April-March): 1971/72: 8,5 pence/100 eggs 1972/73: 4,25 pence/100 eggs 1973/74: 8,5 pence/100 eggs 1974/75: < . . . Note: This series commences April 1971 and prices are calculated on a different basis from that of previous series; comparisons cannot therefore be made between them.		Eksklusiv moms, der siden midten af 1970 har udgjort 15 %. Indtil 31. 1. 1973 inklusiv alle tilskud i henhold til de dagældende støtterordninger. Fra 1. 2. 1973 er der ikke ydet nationale produkttilskud.

G. Eier / Eggs

G 2. FRISCHE EIER / FRESH EGGS

BR Deutschland	France	Italia	Nederland
1. Handelsübliche Durchschnittsqualität, unsortiert; entspricht praktisch der Qualität A, Gewichtskategorie 4 der EWG-Verordnung Nr. 1619/68 (55–60 g).	Qualité marchande, moyenne, œufs non triés.	Qualità media commerciale 55–60 g.	
2. Vom Erzeuger an den Handel, Durchschnitt aller Absatzwege.	Du producteur au commerce, moyenne de tous les circuits.	Dal produttore al commerciante, media di tutti i circuiti.	
3. Ab Hof bzw. Kennzeichnungsstelle; Verpackung zu Lasten des Käufers.	Emballage de l'acheteur.	Franco partenza azienda agricola, imballaggio dell'acquirente.	
4. Durchschnitt von 4 Bundesländern.	Moyenne de 6 départements les plus gros producteurs.	Media di 4 regioni eccedentarie.	
5. Monatlich.	Mensuel.	Rilevazione settimanale.	
6. Monats- und Jahresdurchschnittspreise gewogen – über die Größenklassen der berichterstattenden Betriebe bzw. – über die Menge.	Prix mensuels pondérés en fonction de l'espace et les prix annuels en fonction du temps par des coefficients fixes et estimés, proportionnels au rythme de ponte dans les élevages industriels durant l'année de base.	Prezzi settimanali, mensili ed annuali: – media aritmetica semplice per provincia – media nazionale: media aritmetica semplice calcolata dalle medie d'una selezione di provincie rappresentative.	
7. Überschußgebiete: Schleswig-Holstein, Niedersachsen, Baden-Württemberg, Bayern.	Régions excédentaires: les six départements les plus gros producteurs.	Regioni eccedentarie: Brescia, Verona, Forlì e Cuneo.	
8.			

G 2. OEUFs FRAIS / UOVA FRESCHE

	Belgique/België	Luxembourg	United Kingdom	Ireland	Danmark

G. Eier / Eggs

G 3. FRISCHE EIER / FRESH EGGS

BR Deutschland	France	Italia	Nederland
1. Qualität A, Gewichtskategorie 4 der EWG-Verordnung Nr. 1619 (55–60 g).		Qualità media commerciale, 55–60 g.	
2. Von der Packstelle an den Handel.		Dal commercio all'ingrosso al dettaglio.	
3. Ab Packstelle, einschließlich Verpackung (in Kisten zu 360 Stück).		Franco partenza mercato, imballaggio compreso.	
4. Bundesdurchschnitt.		Media nazionale.	
5. Wöchentlich.		Rilevazione settimanale.	
6. Monats- und Jahresdurchschnittspreise jeweils über die Menge gewogen.		Prezzi settimanali, mensili ed annuali: – media aritmetica semplice per provincia – media nazionale: media aritmetica semplice calcolata dalle medie d'una selezione di provincie rappresentative.	
7. Preise repräsentativ für das gesamte Land.		Prezzi rappresentativi per l'intero paese.	
8.			

G 3. ŒUFS FRAIS / UOVA FRESCHE

Belgique/België	Luxembourg	United Kingdom	Ireland	Danmark
Qualité A, catégorie de poids 4 du règlement CEE n° 1619/68 (55–60 g).		Standard size 53–62 g, white.		Konsumæg.
Du centre d'emballage au commerce.		From packer to wholesaler.		DAÆ's en gros pris fra pakkeried.
Départ centre d'emballage.		Ex-packer, in Keyes trays.		I bakker.
Kruishoutem.		Registered packing stations in UK.		DAÆ's pakkeried (Fordelt over hele landet).
Hebdomadaire.		Weekly survey of packers.		En gros pris Fastsat af DAÆ.
Prix mensuels et annuels: — moyenne arithmétique simple.		Weighted monthly average prices calculated from the weekly survey returns.		Tids vejede gennemsnit.
— Prix représentatifs de l'ensemble du pays.		Excellent.		God.
		Note: This series commences April 1971 and prices are calculated on a different basis from that of previous series, comparisons cannot therefore be made between them.		DAÆ's markedsandel er ca. 60 %.

G. Eier / Eggs

G 4. FRISCHE EIER / FRESH EGGS

BR Deutschland	France	Italia	Nederland
1. Qualität A, Gewichtskategorie 4 der EWG-Verordnung Nr. 1619/68 (55–60 g).	Qualité marchande moyenne, 57–58 g.	Qualità media commerciale, 55–60 g.	
2. Vom Großhändler an den Einzelhandel.	Du grossiste au détaillant.	Dal commercio all'ingrosso al dettagliante.	
3. Ab Großhändler, einschließlich Verpackung (in Kisten zu 360 Stück).	Franco détaillant, emballage compris.	Franco partenza mercato, imballaggio compreso.	
4. Durchschnitt der Notierungen von Hamburg und Stuttgart.	Grossistes ou marchés de gros dans les régions déficitaires.	Media delle regioni deficitarie.	
5. Wöchentlich.	Mensuel.	Rilevazione settimanale.	
6. Monats- und Jahrespreise jeweils über die Menge gewogen.	Prix mensuels pondérés en fonction de l'espace (régions déficitaires) et prix annuels : moyenne arithmétique simple des 12 mois de ces régions.	Prezzi settimanali, mensili ed annuali: – Media aritmetica semplice per provincia. – Media nazionale: media aritmetica semplice calcolata dalle medie d'una selezione di provincie rappresentative su indicate.	
7. Zuschußgebiete: Notierung: Durchschnitt Hamburg und Stuttgart.	Régions déficitaires: Paris, Bordeaux, Côte d'Azur, Nord, Pas-de-Calais.	Regioni deficitarie: quotazioni di Torino, Genova, Ancona, Roma e Bari.	
8.			

G 4. ŒUFS FRAIS / UOVA FRESCHE

Belgique/België	Luxembourg	United Kingdom	Ireland	Danmark
	Qualité A, catégorie de poids 4 du règlement CEE n° 1619/68 (55-60 g).	Standard size 53-62 g White.		
	Du grossiste au détaillant.	From packer to retailer.		
	Franco détaillant, emballage compris.	Ex-packer, in pre-packs.		
	Moyenne des cotations dans les régions déficitaires.	Registered packing stations in UK.		
	Hebdomadaire.	Weekly survey of packers.		
	Prix mensuels et annuels: moyenne arithmétique simple des régions déficitaires.	Weighted monthly average prices calculated from the weekly survey returns.		
	Régions déficitaires: Luxembourg, Dudelange et Differdange.	Excellent.		
		Note: This series commences April 1971. Packer-retailer prices are not available prior to then.		

H. Milcherzeugnisse / Dairy products

**H 1. VOLLMILCH ZUR MENSCHLICHEN ERNÄHRUNG /
WHOLE MILK FOR HUMAN CONSUMPTION**

BR Deutschland		France	Italia	Nederland
1.		Lait entier. Teneur en matière grasse: 3,3 %.	Latte alimentare di vacca, intero. Pastorizzato ed omogeneizzato, in contenitori speciali (tetra-pack) da 1 litro.	Gepasteuriseerde volle consumptiemelk. Vetgehalte 3,2 %.
2.		Du grossiste au détaillant.	Dalla Centrale del latte al rivenditore.	Prijs bij verkoop van zuivelfabriek aan de detaillist.
3.		Rendu détaillant Paris.	Franco rivenditore acquirente.	Franco detaillist. Inclusief verpakking in 1 liter-flessen.
4.		Prix communiqué par une organisation professionnelle.	Rilevazione effettuata presso il mercato di Roma.	In geheel Nederland.
5.		Relevé mensuel.	Prezzi deliberati dal Comitato Provinciale Prezzi.	De waargenomen prijzen zijn de adviesprijzen welke de regionale organisaties (van consumptiemelkbedrijven en detaillisten) regelmatig aan het Productschap Zuivel bekend maken. Voorzover er geen regionale adviesprijzen beschikbaar zijn neemt het Productschap Zuivel de prijslijst van een aantal over het land verspreid gelegen consumptiemelkbedrijven waar.
6.		Moyenne annuelle: moyenne arithmétique simple des relevés mensuels.		Per maand: ongewogen rekenkundig gemiddelde. Per jaar: ongewogen rekenkundig gemiddelde van de 12 maandelijkse prijzen.
7.		Bonne — (Prix réglementé).	Buona.	Ca. 85 % van de totale afzet. De adviesprijzen worden met een afwijking van 20 ct. per 100 kg naar boven of beneden in geheel Nederland aangehouden. De overige 15 % wordt met een korting van ca. 5 % aan de detaillisten afgeleverd. Deze 15 % is echter niet in de prijsstatistiek opgenomen.
8.				Adviesprijzen zijn de maximumprijzen van de door de Overheid vastgesteld maximum en minimum verkoopprijzen.

H 1. LAIT ENTIER DE CONSOMMATION / LATTE INTERO PER CONSUMO DIRETTO

Belgique/België	Luxembourg	United Kingdom	Ireland	Danmark
Lait entier, pasteurisé. Teneur en matière grasse : 3,3 % min.	Lait entier. Teneur en matière grasse : 3,2 %.	Milk processed, (pasteurisation . . .).	Milk for liquid consumption, average quality and fat content.	Sødmælk til konsum. Fædtindhold \geq 3,5 %.
De la laiterie au négoce.	De la laiterie au détaillant.	Milk Marketing Board's effective first-hand selling price to distributors.	Sales by producers to pasteurisers of liquid milk.	Ab konsummejeri ved salg til detailhandlere.
Départ laiterie.	Rendu détaillant. Emballage en sachet plastique (compris dans le prix).	Free at distributors.	Supplied at the registered premises of the producer or at a collection place agreed on with the purchaser or otherwise supplied.	Salg i kartonemballage (1/2 liter). Emballagen er inkluderet.
Prix relevé dans les laiteries des provinces d'Anvers, du Brabant et des Flandres occidentale et orientale.	Ensemble du pays.	England and Wales.	Prices fixed by order for the Dublin and Cork areas.	Storkøbenhavn, Gælder for København, Østsjælland og Nordsjælland (indtil 31. 1. 1973 kun København).
Relevé mensuel.	Basé sur un règlement Grand-Ducal fixant les prix de vente maxima.	Prices are fixed periodically — Government controlled.	See 4.	Priserne fastsættes af Danske Konsummejeriers Fællesrepræsentation (DKF) (fra 1. 2. 1973). Indtil 31. 1. 1973 blev tilsvarende priser fastsat af Københavns Mælkeudvalg. Prisfastsættelsen skal godkendes af Monopoltilsynet. Priserne fastsættes uperiodisk.
Moyenne arithmétique simple entre les provinces ainsi qu'entre les mois.	Moyenne arithmétique simple.	England and Wales fixed prices.	The annual prices are got by weighing the monthly order prices by the quantities delivered each month.	Gennemsnitspriserne beregnes ved vejning med antal dage.
Bonne.	Bonne.	Excellent.	All milk produced for the liquid trade in the Dublin and Cork milk sales areas.	I det under punkt 4 anførte område bor ca. 30 % of landets befolkning.

H. Milchzeugnisse / Dairy products

H 2. KONDENS MILCH, UNGEZUCKERT / CONDENSED MILK, UNSWEETENED

H 3. KONDENS MILCH, GEZUCKERT / CONDENSED MILK, SWEETENED

BR Deutschland	Nederland	United Kingdom	
1. Kondensmilch, ungezuckert. Markenware.	Ongesuikerde vollekondensmelk. Met 7,8 % vet.	Condensed Milk, unsweetened. Full cream.	
2. Marktpreis.	Van fabriek aan handel/groothandel.	Producer to wholesaler.	
3. Frei Empfänger.	Af fabriek. In 1/2 liter flessen. Inklusief verpakking.	Ex-factory.	
4. Bundesrepublik Deutschland.	In geheel Nederland.	At factory.	
5. Monatliche Meldungen der Hersteller.	De af-fabriekprijzen worden wekelijks, op donderdag, vastgesteld door de Commissie Off. Ned. Zuivelnoteringen.	Monthly.	
6. Arithmetischer Durchschnittspreis der Meldungen.	Maandprijzen: ongewogen rekenkundig gemiddelde van de 4 of 5 wekelijkse prijzen. Jaarprijzen: ongewogen rekenkundig gemiddelde van 13 vierwekelijkse prijzen.	Straight average.	
7. Vollerhebung.	Goed.	Good.	
8. Errechnet aufgrund von Angaben für Kartons mit 96 Dosen à 170 g, höchste Rabattstufe je nach Mindestabnahmemenge.	In 1/2 l. flessen.	Packs of 48 x 6 oz tins (net content).	

H 2. LAIT CONDENSÉ, NON SUCRÉ / LATTE CONDENSATO, SENZA ZUCCHERO**H 3. LAIT CONDENSÉ, SUCRÉ / LATTE CONDENSATO, CON ZUCCHERO**

		France	Nederland	United Kingdom
		Lait concentré, sucré. En caisses de 48 boîtes de 397 grammes.	Kondensmelk, vol gesuikerd. Met 9 % vet.	Condensed milk, sweetened. Full cream.
		Du fabricant au grossiste.	Van fabriek aan handel/groothandel.	Producer to wholesaler.
		Rendu grossiste.	Af fabriek. In exportdoos bevattende 48 blikken à 397 g. Inclusief verpakking.	Ex-factory.
		Prix de barème.	In geheel Nederland.	At factory.
		Mensuel.	De af-fabriekprijzen worden wekelijks — of donderdag — door de Commissie Off. Ned. Zuivelnoteringen vastgesteld.	Monthly.
		Moyenne annuelle: moyenne arithmétique simple des relevés mensuels.	Maandprijs: ongewogen rekenkundig gemiddelde van de 4 of 5 wekelijkse prijzen. Jaarprijzen: ongewogen rekenkundig gemiddelde van de 13 vierwekelijkse prijzen.	Straight average.
		Bonne.	Goed.	Good.
		En caisses de 48 boîtes de 397 g.	In doos van 48 blikken à 397 g.	Packs of 48 x 7 oz (net content).

H. Milcherzeugnisse / Dairy products

H 4. SAHNE / CREAM

BR Deutschland	France	Italia	Nederland
1.			Room, slagroom met meer dan 40 % vet. Vetgehalte: 29—45 %.
2.			Van fabriek aan de detaillist.
3.			Franco detaillist. Inclusief verpakking in 1 liter flessen. Exclusief B.T.W.
4.			In geheel Nederland.
5.			De waargenomen prijzen zijn de adviesprijzen welke de regionale organisaties (van consumptiemelkbedrijven en detaillisten) regelmatig aan het P.Z. bekend maken. Voorzover er geen regionale adviesprijzen beschikbaar zijn neemt het P.Z. de prijslijst van een aantal over het land verspreid liggende consumptiemelkbedrijven waar.
6.			Ongewogen rekenkundig gemiddelde.
7.			De prijzen van ca. 70 % van de landelijke omzet wordt waargenomen en hiervan maakt de verkoop in 1 liter flessen ongeveer 60 % uit, de prijswaarneming omvat ruim 40 % van de totale landelijke omzet.
8.			

H 4. CRÈME / CREMA

Belgique/België	Luxembourg	United Kingdom	Ireland	Danmark
	Crème. Teneur en matière grasse: 33 %.	Fresh cream. Fat content: 48 %.	Cream. Fat content: 48 %.	Fløde til konsum. Fetindhold: 38 – 40 %.
	Du détaillant au consommateur.	Wholesaler to retailer.	From dairy to trade.	Ab konsummejeri ved salg til detailhandlere.
	Conditionnement: petit pot en plastique d'une contenance de 125 cc.	Ex-wholesaler.	Delivered prices.	Salg i kartonen: ballage (1/2 liter). Emballage er inkluderet.
	Ensemble du pays.	Milk marketing board.	Average of quotations of most important dairies.	Storkøbenhavn. Gælder for København, Østsjælland og Nordsjælland (indtil 31.1.1973 kun København).
	Basé sur un règlement Grand-Ducal fixant les prix de vente maxima.	Monthly.	Monthly.	Priserne fastsættes af Danske Konsummejeriers Fællesrepræsentation (DKF) (fra 1.2.1973). Indtil 31.1.1973 blev tilsvarende priser fastsat af Københavns Mælkeudvalg. Prisfastsættelsen skal godkendes af Monopoltilsynet. Priserne fastsættes uperiodisk.
	Moyenne arithmétique simple.	Straight monthly average.	Arithmetic average of quotations.	Gennemsnitspriserne beregnes ved vejning med antal dage.
	Bonne.	Very good.	Representative of whole country.	I det under punkt 4 anførte område bor ca. 30 % of landets befolkning.

H. Milcherzeugnisse / Dairy products

**H 5. MAGERMILCHPULVER, NICHT DENATURIERT /
SKIMMED MILK IN POWDER FORM, NOT DENATURED**

BR Deutschland	France	Italia	Nederland
1. Magermilchpulver, Sprühware.	Lait écrémé en poudre, non dénaturé. Système Spray (pour consommation animale).		Mager melkpoeder, niet gedenatureerd, (export kwaliteit) spray (verstuivingspoeder), voor menselijke consumptie, Vetgehalte minder dan 1,5 %, Watergehalte minder dan 5 %.
2. Marktpreis.	Du producteur au commerce de gros.		Prijs bij verkoop van fabriek aan groot-handel.
3. Frei Empfänger.	Départ usine.		Af-fabriek. Inclusief in de voor inter-ventie voorgeschreven verpakking. In zakken van 25 kg.
4. Bundesrepublik Deutschland.	Commission des cotations officielles.		Voor geheel Nederland.
5. Wöchentliche Umfrage bei Großhandel, Molkereizentralen, Kontor, Futtermittelindustrie, Milchindustrie.	Relevé hebdomadaire.		De af-fabriekprijzen worden wekelijks — op donderdag — door de Commissie Off. Ned. Zuivelnoteringen vastgesteld.
6. Arithmetischer Durchschnitt der Erhebungen.	Prix mensuel: moyenne arithmétique simple. Prix annuel: moyenne arithmétique pondérée des prix mensuels.		Jaarprijs Ongewogen rekenkundig gemiddelde van de 52 wekelijkse prijzen.
7. Befriedigend.	Bonne.		Goed.
8.	Le prix du lait écrémé Spray pour la consommation humaine est plus élevé de 3 % environ.		

H 5. LAIT ÉCRÉMÉ EN POUDRE NON DÉNATURÉ / LATTE SCREMATO IN POLVERE NON DENATURATO

Belgique/België	Luxembourg	United Kingdom	Ireland	Danmark
Lait écrémé en poudre, non dénaturé, Système spray.		Skimmed milk powder not denatured, spray system.	Skimmed-milk powder, not denatured.	
Du fabricant au grossiste.		Producer to Wholesaler.	From dairy to trade.	
Départ fabricant au grossiste.		Delivered.	Delivered prices.	
Départ fabricant.		Manufacturers' agent.	Average of quotations of most important dairies.	
Chez les fabricants et les grossistes.		Contract prices.	Monthly.	
Ministère de l'Agriculture.		Simple arithmetic average of monthly prices.	Arithmetic average of quotations.	
Bonne.		Excellent.	Representative of whole trade.	
Commission des Mercuriales (fixation hebdomadaire).		56 lb packs.		

H. Milcherzeugnisse / Dairy products

**H 6. MAGERMILCHPULVER, DENATURIERT /
SKIMMED MILK IN POWDER FORM DENATURED**

	BR Deutschland	France	Italia	Nederland
1. Magermilchpulver, denaturiert.				
2. Marktpreis.				
3. Frei Hof.				
4. Bundesrepublik Deutschland.				
5. Betriebs- und marktwirtschaftliche Meldungen.				
6. Monatliche Meldungen der Länder an BML, arithmetischer Durch- schnitt.				
7. Befriedigend.				
8.				

**H 6. LAIT ÉCRÉMÉ EN POUDRE DÉNATURÉ /
LATTE SCREMATO IN POLVERE DENATURATO**

Belgique/België	Luxembourg	United Kingdom	Ireland	Danmark
	Lait écrémé en poudre dénaturé.			
	Du commerce local à l'agriculteur.			
	Rendu ferme. En sac plastique de 25 kg. Prix par 100 kg.			
	Prix observés au niveau du commerce local. Ensemble du pays.			
	Relevés mensuels.			
	Moyenne arithmétique simple.			
	Bonne.			

H. Milcherzeugnisse / Dairy products

**H 7. MAGERMILCH FÜR FUTTERZWECKE /
SKIMMED MILK FOR ANIMAL FEED**

	BR Deutschland	France	Italia	Nederland
1. Futtermagermilch.				Ondermelk aan veehouders teruggeleverd t.b.v. voederdoeleinden.
2. Einkaufspreis des Landwirts bei Molkereien.				Gemiddelde adviesprijzen van zuivelorganisaties.
3. Ab Molkerei oder frei Hof.				Franko-boerderij.
4. Bundesgebiet.				Gemiddelde van het gehele land.
5. Monatliche Preiserhebung bei rd. 140 Berichtsstellen. Stichtag: 15. d. M.				1 x per 14 dagen opgave van de adviesprijzen van de vijf belangrijkste zuivelorganisaties.
6. Die Wirtschaftsjahresdurchschnitte wurden als einfaches arithmetisches Mittel der Monatspreise errechnet.				Maand-en jaarprijzen: ongewogen rekenkundig gemiddelde.
7. Gut.				Goed.
8.				

H 7. LAIT ÉCRÉMÉ POUR L'ALIMENTATION ANIMALE / LATTE SCREMATO PER ALIMENTAZIONE ANIMALE

Belgique/België	Luxembourg	United Kingdom	Ireland	Danmark
Lait écrémé. Racheté par l'agriculteur.	Lait écrémé. Racheté par l'agriculteur.			
De la laiterie à la ferme.	De la laiterie à la ferme.			
Rendu ferme.	Rendu ferme. En bidon de l'agriculteur. Prix par 100 kg payés par l'agriculteur.			
Prix observés au niveau des laiteries. Ensemble du pays.	Prix observés au niveau des laiteries. Ensemble du pays.			
Relevé mensuel.	Relevé mensuel.			
Prix annuel: moyenne arithmétique simple des relevés mensuels.	Moyenne arithmétique simple.			
Bonne.	Bonne.			

H. Milcherzeugnisse / Dairy products

H 8. BUTTER / BUTTER

	BR Deutschland	France	Italia	Nederland
1.	Markenbutter. 84 % Fettgehalt, abgepackt in 250-g-Packungen.	Beurre pasteurisé conditionné.	Burro di centrifuga.	Boter. Gepasteuriseerde, met minstens 82 % vet, minstens interventiekwaliteit.
2.	Molkeveiverkaufspreis an den Groß- handel.	Du grossiste au détaillant.	Prezzi alla produzione, dal produttore al commerciante.	Prijs bij verkoop van fabriek aan groot- handel.
3.	Frei Empfangsstation.	Départ Rungis. Emballage perdu. En plaquettes de 250 g.	Franco azienda produttrice, pagamento in contanti.	Af fabriek. Inclusief verpakking. Verpakt in exportdoos.
4.	Bundesgebiet.	M.I.N. Rungis.	Rilevazione presso i mercati di 3 Provin- cie: Cuneo, Milano, Bolzano.	In geheel Nederland.
5.	Monatliche Preiserhebung über die Statistischen Landesämter (Stich- tag: 21. d. M.).	Moyenne mensuelle des prix observés un jour par semaine.	Rilevazioni settimanali. Prezzi stabiliti da apposite Commissioni o accertati diret- tamente dalle Camere di Comercio nei luoghi di vendita.	De af-fabriekprijzen worden wekelijks – op donderdag – door de Commissie Off. Ned. Zuivelnoteringen vastgesteld.
6.	Einfaches arithmetisches Mittel.	Le prix est établi pour chaque marché par une commission de cotations qui détermine un prix maximum, minimum et moyen. Ce dernier correspond plutôt à un mode. Seul ce dernier prix est re- tenu. S'il n'est pas établi, l'on effectue la moyenne arithmétique simple entre les deux prix indiqués.	Prezzi mensili e annuali. Media aritme- tica semplice, per Provincia, delle quo- tazioni settimanali. – Media nazionale: media aritmetica semplice calcolata sulle medie di una selezione di Provincie rappresentative.	Maandprijs: ongewogen rekenkundig gemiddelde van de 4 of 5 wekelijkse prijzen. Jaarprijs: ongewogen rekenkundig ge- middelde van de 12 maandelijke pri- zen.
7.	Gut.	Bonne.	Buona.	Goed.
8.				

H 8. BEURRE / BURRO

Belgique/België	Luxembourg	United Kingdom	Ireland	Danmark
Beurre de laiterie.	Beurre de laiterie. Qualité : marque « Rose ».	Natural butter. (Pasteurized), home produced (80 % fat content).		Lur brand. Fresh salted Danish butter.
De la laiterie au détaillant.	De la laiterie au détaillant.	Producer to wholesaler.		Ex-dairy wholesale prices.
Départ laiteries, sans prendre en considération les quantités ni les genres d'emballage.	Départ laiteries, emballage du producteur.	Delivered prices.		Ex-dairy prices for wholesalers or exporters.
Tout le royaume.	Tout le pays.	London and National Provisions Exchange.		Prices are applicable to the entire country.
Calculés par la Commission des Mercuriales du lait et des produits laitiers.	Prix fixé officiellement concernant l'ensemble de la production.	Spot transactions - Weekly.		Weekly quotations established by the Smøreksporudvalg (Butter Export Board).
Moyenne arithmétique simple (hebdomadaire).	Moyenne arithmétique simple.	Simple arithmetic average of the weekly prices.		Weekly prices weighted by total butter production.
Bonne.	Bonne.	Good.		Prices applicable to the entire country.
		56 x 1/2 lb packs.		Excluding V.A.T. (is % since mid-70). Until 31 January 1973, including all supplements covered by the regulations on subsidies then in force. No national subsidies for production since 1 February 1973.

H. Milcherzeugnisse / Dairy products

H 9. KÄSE / CHEESE

Punkt 1: Produktdefinition (*) / Point 1: Definition of the product (*)

Klasseneinteilung Classification	EUROSTAT	BR Deutschland	France	Italia	Nederland
HARTKÄSE / HARD CHEESE / FROMAGE À PÂTE DURE / FORMAGGIO A PASTA DURA		Emmentaler 45 % [PG 7/04.04 A II].	Emmenthal 45 % [PG 7/04.04 A II]. Cantal [PG 11/04.04 E I b) 5].	Emmenthal 45 % [PG 7/04.04 A II]. Grana 32 % (stagionatura < 1 anno) [PG 9/04.04 E I a)]. Grana 32 % (stagionatura > 1 anno) [PG 9/04.04 E I a)]. Pecorino [PG 9/04.04 E I a)].	Cheddar 48 % [PG 10/04.04 E I b) 1 bb)].
SCHNITTKÄSE / MEDIUM-HARD CHEESE / FROMAGE À PÂTE DEMI- DURE / FORMAGGIO A PASTA SEMIDURA		Gouda 45 % [PG 11/04.04 E I b) 5]. Edamer 40 % [PG 11/04.04 E I b) 5]. Tilsiter 45 % [PG 11/04.04 E I b) 5].	St. Paulin 45 % [PG 11/04.04 E I b) 5].	Provolone 45 % [PG 11/04.04 E I b) 5]. Fontina 45 % [PG 11/04.04 E I b) 5]. Caciocavallo 45 % [PG 11/04.04 E I b) 5].	Goudse 48 % [PG 11/04.04 E I b) 5]. Boerenkaas 48 % [PG 11/04.04 E I b) 5]. Edammer 40 % [PG 11/04.04 E I b) 5].
EDELPILZKÄSE / BLUE-VEINED CHEESE / FROMAGE À PÂTE PER- SILLÉE / FORMAGGIO ERBORINATO		Edelpilzkäse 50 % [PG 8/04.04 C].	Roquefort [PG 8/04.04 C].	Gorgonzola [PG 8/04.04 C].	
WEICHKÄSE / SOFT CHEESE / FROMAGE À PÂTE MOLLE / FORMAGGIO A PASTA MOLLE		Camembert 45 % [PG 11/04.04 E I b) 5]. Limburger 20 % [PG 11/04.04 E I b) 5].	Camembert normand 45 % [PG 11/04.04 E I b) 5]. Brie laitier 45 % [PG 11/04.04 E I b) 5]. Carré de l'Est 45 % [PG 11/04.04 E I b) 5]. Munster 45 % [PG 11/04.04 E I b) 5]. Chèvre laitier [PG 11/04.04 E I b) 5].	Taleggio [PG 11/04.04 E I b) 5].	
SONSTIGE KÄSEARTEN / OTHER KINDS OF CHEESE / AUTRES SORTES DE FROMAGE / ALTRI TIPI DI FORMAGGIO		Speisequark 20 % [PG 11/04.04 E I c) 2].			
FRISCHKÄSE / FRESH CHEESE / FROMAGE FRAIS / FORMAGGI FRESCHI					

(*) : - Alle Käse entsprechen ganzen Stücken. Die Fettgehalte werden in % vom Gewicht der Trockenmasse gerechnet. Es sind Mindestgehalte.
 - All these are whole cheeses. The values in fat content are expressed as percentage of dry matter weight. They are minimum values.
 - Tous les fromages se présentent en formes entières. Les teneurs en matière grasse s'expriment en % par rapport au poids de la matière sèche. Ce sont des teneurs minimums.
 - Tutti i formaggi si presentano in forme intere. Il tenore in materia grassa viene espresso in % rapportata al peso della materia secca. Si tratta di tenori minimi.

H 9. FROMAGE / FORMAGGIO

Point 1: Définition du produit (*) / Punto 1: Definizione del prodotto (*)

Belgique/België	Luxembourg	United Kingdom	Ireland	Danmark
Cheddar 50 % [PG 10/04.04 E I b) 1 bb)].		Cheddar 48 % [PG 10/04.04 E I b) 1 bb)]. Cheshire 48 % [PG 10/04.04 E I b) 1 bb)].	Cheddar 48 % [PG 10/04.04 E I b) 1 bb)]. Processed cheese 48 % (Most popular varieties).	Cheddar 50 % [PG 10/04.04 E I b) 1 bb)].
Gouda 48 % [PG 11/04.04 E I b) 5]. Saint Paulin 45 % [PG 11/04.04 E I b) 5].				Havarti 45 % [PG 11/04.04 E I b) 5]. Esrom 45 % [PG 11/04.04 E I b) 5]. Samso-Dambo 45 % [PG 11/04.04 E I b) 5]. Havarti 30 % [PG 11/04.04 E I b) 5]. Dambo-Samso 30 % [PG 11/04.04 E I b) 5].
		Blue stilton 48 % [PG 8/04.04 C].		Danablu 50 % [PG 8/04.04 C].
Herve 45 % [PG 11/04.04 E I b) 5].				
Fromage frais, triple crème 55 % [PG 11/04.04 E I c) 2].				

H. Milcherzeugnisse / Dairy products

H 9.1 KÄSE / CHEESE

Punkte 2 bis 8: Andere preisbestimmende Merkmale / Points 2 to 8: Other characteristics which determine prices

	BR Deutschland	BR Deutschland	BR Deutschland	BR Deutschland
1. Emmentaler 45 %.		Gouda 45 %.	Edamer 40 %.	Tilsiter 45 %.
2. Marktpreis.		Marktpreis.	Marktpreis.	Marktpreis.
3. Ab Werk.		Frei Empfänger.	Frei Empfänger.	Frei Empfänger.
4. Kempten.		Köln.	Oldenburg, Hamburg, Kempten und Köln.	Hamburg.
5. Börsennotierung.		Börsennotierung.	Börsennotierung.	Börsennotierung.
6. Aus der wöchentlichen Börsennotierung wird der arithmetische Durchschnittspreis für 1 kg berechnet (ohne Mehrwertsteuer).		Aus der wöchentlichen Börsennotierung wird der arithmetische Durchschnittspreis für 1 kg berechnet (ohne Mehrwertsteuer).	Aus der wöchentlichen Börsennotierung wird der arithmetische Durchschnittspreis für 1 kg berechnet (ohne Mehrwertsteuer).	Aus der wöchentlichen Börsennotierung wird der arithmetische Durchschnittspreis für 1 kg berechnet (ohne Mehrwertsteuer).
7. Voll repräsentativ für das Bundesgebiet.		Voll repräsentativ für Westdeutschland.	Voll repräsentativ für das Bundesgebiet.	Voll repräsentativ für Norddeutschland.
8. Amtlich ausgestochene Laibware, ohne Kübel.		Einschließlich Verpackung.	Einschließlich Verpackung.	Einschließlich Verpackung.

H 9.1 FROMAGE / FORMAGGIO

Points 2 à 8: Autres caractéristiques déterminantes des prix / Puntì da 2 a 8: Altre caratteristiche che determinano i prezzi

BR Deutschland	BR Deutschland	BR Deutschland	BR Deutschland	BR Deutschland
Edelpilzkäse 50 %.	Camembert 45 %.	Limburger 20 %.	Speisequark 20 %.	
Marktpreis.	Marktpreis.	Marktpreis.	Marktpreis.	
Frei Empfänger.	Ab Werk.	Ab Werk.	Ab Werk.	
Hannover.	Hamburg.	Kempten.	Nur Nordrhein-Westfalen.	
Börsennotierung.	Börsennotierung.	Börsennotierung.	Meldungen der Molkereien.	
Aus der wöchentlichen Börsennotierung wird der arithmetische Durchschnittspreis für 1 kg berechnet (ohne Mehrwertsteuer).	Aus der wöchentlichen Börsennotierung wird der arithmetische Durchschnittspreis für 1 kg berechnet (ohne Mehrwertsteuer).	Aus der wöchentlichen Börsennotierung wird der arithmetische Durchschnittspreis für 1 kg berechnet (ohne Mehrwertsteuer).	Wöchentliche Durchschnittserlöse der Molkereien DM/kg in Nordrhein-Westfalen.	
Voll repräsentativ für das Bundesgebiet.	Voll repräsentativ für Norddeutschland.	Voll repräsentativ für das Bundesgebiet.	Voll repräsentativ für Westdeutschland.	
Verpackung in 3-kg-Kiste.	In Schachteln à 125 g ohne Umverpackung.	Einschließlich Verpackung.	In Bechern à 250 g, ohne Verpackung.	

H. Milcherzeugnisse / Dairy products

H 9.2 KÄSE / CHEESE

Punkte 2 bis 8: Andere preisbestimmende Merkmale / Points 2 to 8: Other characteristics which determine prices

	France	France	France	France
1. Emmenthal 45 %.		Cantal.	St. Paulin 45 %.	Roquefort.
2. Du grossiste au détaillant.		Du grossiste au détaillant.	Du grossiste au détaillant.	Du grossiste au détaillant.
3. Départ Rungis (Paris).		Départ Rungis (Paris).	Départ Rungis (Paris).	Départ Rungis (Paris).
4. Cotation de marché: MIN Paris Rungis.		Cotation de marché: MIN Paris Rungis.	Cotation de marché: MIN Paris Rungis.	Cotation de marché: MIN Paris Rungis.
5. Cours relevés un jour par semaine. La commission détermine une fourchette de prix et un prix moyen (Mode). A défaut du prix moyen on effectue la moyenne arithmétique simple de la fourchette.		Cours relevés un jour par semaine. La commission détermine une fourchette de prix et un prix moyen (Mode). A défaut du prix moyen on effectue la moyenne arithmétique simple de la fourchette.	Cours relevés un jour par semaine. La commission détermine une fourchette de prix et un prix moyen (Mode). A défaut du prix moyen on effectue la moyenne arithmétique simple de la fourchette.	Cours relevés un jour par semaine. La commission détermine une fourchette de prix et un prix moyen (Mode). A défaut du prix moyen on effectue la moyenne arithmétique simple de la fourchette.
6. Moyenne mensuelle: moyenne arithmétique des cours relevés une fois par semaine. Moyenne annuelle: moyenne arithmétique simple des moyennes mensuelles.		Moyenne mensuelle: moyenne arithmétique des cours relevés une fois par semaine. Moyenne annuelle: moyenne arithmétique simple des moyennes mensuelles.	Moyenne mensuelle: moyenne arithmétique des cours relevés une fois par semaine. Moyenne annuelle: moyenne arithmétique simple des moyennes mensuelles.	Moyenne mensuelle: moyenne arithmétique des cours relevés une fois par semaine. Moyenne annuelle: moyenne arithmétique simple des moyennes mensuelles.
7. Bonne.		Bonne.	Bonne.	Bonne.
8.				

H 9.2 FROMAGE / FORMAGGIO

Points 2 à 8: Autres caractéristiques déterminantes des prix / Punti da 2 a 8: Altre caratteristiche che determinano i prezzi

France	France	France	France	France
Camembert normand 45 %.	Brie laitier 45 %.	Carré de l'Est 45 %.	Munster 45 %.	Chèvre laitier.
Du grossiste au détaillant.	Du grossiste au détaillant.	Du grossiste au détaillant.	Du grossiste au détaillant.	Du grossiste au détaillant.
Départ Rungis (Paris).	Départ Rungis (Paris).	Départ Rungis (Paris).	Départ Rungis (Paris).	Départ Rungis (Paris).
Cotation de marché: MIN Paris Rungis.	Cotation de marché: MIN Paris Rungis.	Cotation de marché: MIN Paris Rungis.	Cotation de marché: MIN Paris Rungis.	Cotation de marché: MIN Paris Rungis.
Cours relevés un jour par semaine. La commission détermine une fourchette de prix et un prix moyen (Mode). A défaut du prix moyen on effectue la moyenne arithmétique simple de la fourchette.	Cours relevés un jour par semaine. La commission détermine une fourchette de prix et un prix moyen (Mode). A défaut du prix moyen on effectue la moyenne arithmétique simple de la fourchette.	Cours relevés un jour par semaine. La commission détermine une fourchette de prix et un prix moyen (Mode). A défaut du prix moyen on effectue la moyenne arithmétique simple de la fourchette.	Cours relevés un jour par semaine. La commission détermine une fourchette de prix et un prix moyen (Mode). A défaut du prix moyen on effectue la moyenne arithmétique simple de la fourchette.	Cours relevés un jour par semaine. La commission détermine une fourchette de prix et un prix moyen (Mode). A défaut du prix moyen on effectue la moyenne arithmétique simple de la fourchette.
Moyenne mensuelle: moyenne arithmétique des cours relevés une fois par semaine. Moyenne annuelle: moyenne arithmétique simple des moyennes mensuelles.	Moyenne mensuelle: moyenne arithmétique des cours relevés une fois par semaine. Moyenne annuelle: moyenne arithmétique simple des moyennes mensuelles.	Moyenne mensuelle: moyenne arithmétique des cours relevés une fois par semaine. Moyenne annuelle: moyenne arithmétique simple des moyennes mensuelles.	Moyenne mensuelle: moyenne arithmétique des cours relevés une fois par semaine. Moyenne annuelle: moyenne arithmétique simple des moyennes mensuelles.	Moyenne mensuelle: moyenne arithmétique des cours relevés une fois par semaine. Moyenne annuelle: moyenne arithmétique simple des moyennes mensuelles.
Bonne.	Bonne.	Bonne.	Bonne.	Bonne.
Les prix communiqués à la pièce ont été multipliés par un coefficient (400) pour obtenir des prix aux 100 kg.	Les prix communiqués à la pièce ont été multipliés par un coefficient (45,454) pour obtenir des prix aux 100 kg.	Les prix communiqués à la pièce ont été multipliés par un coefficient (357,142) pour obtenir des prix aux 100 kg.		Les prix communiqués à la pièce ont été multipliés par un coefficient (333,333) pour obtenir des prix aux 100 kg.

H. Milcherzeugnisse / Dairy products

H 9.3 KÄSE / CHEESE

Punkte 2 bis 8: Andere preisbestimmende Merkmale / Points 2 to 8: Other characteristics which determine prices

	Italia	Italia	Italia	Italia
1.	Emmenthal 45 %.	Grana (stagionatura < 1 anno) 32 %.	Grana (stagionatura > 1 anno) 32 %.	Pecorino.
2.	Dal produttore al commerciante.	Dal produttore al commerciante.	Dal produttore al commerciante.	Dal produttore al commerciante.
3.	Franco magazzino acquirente, pagamento in contanti.	Franco luogo di produzione, pagamento in contanti.	Franco luogo di produzione, pagamento in contanti.	Franco luogo di produzione, pagamento in contanti.
4.	Rilevazione effettuata presso il mercato di Padova.	Rilevazione presso i mercati di 4 Province: Mantova, Parma, Reggio Emilia, Modena.	Rilevazione presso i mercati di 4 Province: Mantova, Parma, Reggio Emilia, Modena.	Rilevazione presso i mercati di 4 Province: Grosseto, Viterbo, Palermo, Nuoro.
5.	Rilevazione settimanale. Prezzi stabiliti da apposita Commissione.	Rilevazioni settimanali. Prezzi stabiliti da apposite Commissioni o accertati direttamente dalle Camere di Commercio nei luoghi di vendita.	Rilevazioni settimanali. Prezzi stabiliti da apposite Commissioni o accertati direttamente dalle Camere di Commercio nei luoghi di vendita.	Rilevazioni settimanali. Prezzi stabiliti da apposite Commissioni o accertati direttamente dalle Camere di Commercio nei luoghi di vendita.
6.	Prezzi mensili e annuali ottenuti mediante media aritmetica semplice delle quotazioni settimanali e mensili.	Prezzi mensili e annuali. - Media aritmetica semplice, per Provincia, delle quotazioni settimanali. - Media nazionale: media aritmetica semplice calcolata sulle medie di una selezione di Province rappresentative.	Prezzi mensili e annuali. - Media aritmetica semplice, per Provincia, delle quotazioni settimanali. - Media nazionale: media aritmetica semplice calcolata sulle medie di una selezione di Province rappresentative.	Prezzi mensili e annuali. - Media aritmetica semplice, per Provincia, delle quotazioni settimanali. - Media nazionale: media aritmetica semplice calcolata sulle medie di una selezione di Province rappresentative.
7.	Buona.	Buona.	Buona.	Buona.
8.				

Points 2 à 8: Autres caractéristiques déterminantes des prix / Punti da 2 a 8: Altre caratteristiche che determinano i prezzi

Italia	Italia	Italia	Italia	Italia
Provolone 45 %.	Fontina 45 %.	Caciocavallo.	Gorgonzola.	Taleggio.
Dal produttore al commerciante.	Dal produttore al commerciante.	Dal produttore al commerciante.	Dal produttore al commerciante.	Dal produttore al commerciante.
Franco luogo di produzione, pagamento in contanti.	Franco magazzino grossista, pagamento in contanti.	Franco luogo di produzione, pagamento in contanti.	Franco luogo di produzione, pagamento in contanti.	Franco luogo di produzione, pagamento in contanti.
Rilevazione presso i mercati di 3 Provincie: Milano, Cremona, Piacenza.	Rilevazione presso i mercati di 1 Provincia: Aosta.	Rilevazione presso i mercati di 2 Provincie: Palermo e Ragusa.	Rilevazione presso i mercati di 3 Provincie: Novara, Milano, Pavia.	Rilevazione presso i mercati di 3 Provincie: Milano, Bergamo, Cremona.
Rilevazioni settimanali. Prezzi stabiliti da apposite Commissioni o accertati direttamente dalle Camere di Commercio nei luoghi di vendita.	Rilevazione mensile. Prezzi accertati direttamente dalle Camere di Commercio nei luoghi di vendita.	Rilevazioni settimanali. Prezzi stabiliti da apposite Commissioni o accertati direttamente dalle Camere di Commercio nei luoghi di vendita.	Rilevazioni settimanali. Prezzi stabiliti da apposite Commissioni o accertati direttamente dalle Camere di Commercio nei luoghi di vendita.	Rilevazioni settimanali. Prezzi stabiliti da apposite Commissioni o accertati direttamente dalle Camere di Commercio nei luoghi di vendita.
Prezzi mensili e annuali. — Media aritmetica semplice, per Provincia, delle quotazioni settimanali. — Media nazionale: media aritmetica semplice calcolata sulle medie di una selezione di Provincie rappresentative.	Prezzi mensili e annuali. Media aritmetica semplice delle quotazioni mensili.	Prezzi mensili e annuali. — Media aritmetica semplice, per Provincia, delle quotazioni settimanali. — Media nazionale: media aritmetica semplice calcolata sulle medie di una selezione di Provincie rappresentative.	Prezzi mensili e annuali. — Media aritmetica semplice, per Provincia, delle quotazioni settimanali. — Media nazionale: media aritmetica semplice calcolata sulle medie di una selezione di Provincie rappresentative.	Prezzi mensili e annuali. — Media aritmetica semplice, per Provincia, delle quotazioni settimanali. — Media nazionale: media aritmetica semplice calcolata sulle medie di una selezione di Provincie rappresentative.
Buona.	Buona.	Buona.	Buona.	Buona.

H. Milcherzeugnisse / Dairy products

H 9.4 KÄSE / CHEESE

Punkte 2 bis 8: Andere preisbestimmende Merkmale / Points 2 to 8: Other characteristics which determine prices

	Nederland	Nederland	Nederland	Nederland
1.	Cheddar 48 %, volvet plat cilindrisch model, ouderdom 6 weken.	Goudse 48 %, in blokform, onderdom 3 maanden.	Boerenkaas, volvet 1 ^o soort en 'extra kwaliteit; plat cilindrisch model; 3-4 weken.	Edammer 40 %, bolmodel, halfhard 14 dagen oud.
2.	Van fabriek aan groothandel.	Van fabriek aan groothandel.	Van fabriek aan groothandel.	Van fabriek aan groothandel.
3.	Af-fabriek. Inclusief verpakking. Verpakt in pukkafilm en exportkarton.	Af-fabriek, onverpakt.	Franco kaasmarkt, onverpakt.	Af-fabriek, onverpakt.
4.	In geheel Nederland.	In geheel Nederland.	Gouda.	Leeuwarden.
5.	De af-fabriek-prijzen worden wekelijks — op donderdag — door de Commissie Off. Ned. Zuivelnoteringen vastgesteld.	De af-fabriek-prijzen worden wekelijks — op donderdag — door de Commissie Off. Ned. Zuivelnoteringen vastgesteld.	Wekelijkse navraag bij marktpartijen.	Wekelijkse navraag bij marktpartijen.
6.	Maandprijs: Ongewogen rekenkundig gemiddelde van de 4 of 5 wekelijkse prijzen. Jaarprijs: ongewogen rekenkundig gemiddelde van de 12 maandelijke prijzen.	Maandprijs: ongewogen rekenkundig gemiddelde van de 4 of 5 wekelijkse prijzen. Jaarprijs: ongewogen rekenkundig gemiddelde van de 12 maandelijke prijzen.		
7.	Goed.	Goed.	Goed.	Goed.
8.				

H 9.4 FROMAGE / FORMAGGIO

Points 2 à 8: Autres caractéristiques déterminantes des prix / Punti da 2 a 8: Altre caratteristiche che determinano i prezzi

Belgique	Belgique	Belgique	Belgique	Belgique
Cheddar 50 %.	Gouda 48 %.	St Paulin 45 %.	Herve 45 %.	Fromage frais triple crème 55 %.
Du fabricant au grossiste.	Du fabricant au grossiste.	Du fabricant au grossiste.	Du fabricant au grossiste.	Du fabricant au grossiste.
Départ fabricant.	Départ fabricant.	Départ fabricant.	Départ fabricant.	Départ fabricant.
Auprès des fabricants et des grossistes.	Auprès des fabricants et des grossistes.	Auprès des fabricants et des grossistes.	Auprès des fabricants et des grossistes.	Auprès des fabricants et des grossistes.
Relevé des prix effectué par les services du Ministère de l'Agriculture.	Relevé des prix effectué par les services du Ministère de l'Agriculture.	Relevé des prix effectué par les services du Ministère de l'Agriculture.	Relevé des prix effectué par les services du Ministère de l'Agriculture.	Relevé des prix effectué par les services du Ministère de l'Agriculture.
Moyenne arithmétique simple fixée hebdomadairement par la Commission des Mercuriales.	Moyenne arithmétique simple fixée hebdomadairement par la Commission des Mercuriales.	Moyenne arithmétique simple fixée hebdomadairement par la Commission des Mercuriales.	Moyenne arithmétique simple fixée hebdomadairement par la Commission des Mercuriales.	Moyenne arithmétique simple fixée hebdomadairement par la Commission des Mercuriales.
Bonne.	Bonne.	Bonne.	Bonne.	Bonne.

H. Milcherzeugnisse / Dairy products

H 9.5 KÄSE / CHEESE

Punkte 2 bis 8: Andere preisbestimmende Merkmale / Points 2 to 8: Other characteristics which determine prices

	United Kingdom	United Kingdom	United Kingdom	
1.	Cheddar 48 %.	Cheshire 48 %.	Blue Stilton 48 %.	
2.	Producer to retailer direct or via wholesaler.	Producer to retailer direct or via wholesaler.	Producer to retailer direct or via wholesaler.	
3.	Ex producer, including delivery costs where applicable.	Ex producer, including delivery costs where applicable.	Ex producer, including delivery costs where applicable.	
4.	London and National Provisions Exchange.	London and National Provisions Exchange.	London and National Provisions Exchange.	
5.	Spot transactions – weekly.	Spot transactions – weekly.	Spot transactions – weekly.	
6.	Simple arithmetic average of the weekly prices.	Simple arithmetic average of the weekly prices.	Simple arithmetic average of the weekly prices.	
7.	Good.	Good.	Good.	
8.	40 lbs rindless blocks.	40 lbs rindless blocks.	4–8 lbs cylindrical cheeses.	

H 9.5 FROMAGE / FORMAGGIO

Points 2 à 8: Autres caractéristiques déterminantes des prix / Punti da 2 a 8: Altre caratteristiche che determinano i prezzi

Ireland	Ireland	Danmark	Danmark	Danmark
Cheddar > 48 % fat in dry matter < 39 % moisture.	Cheese processed Most popular varieties "Full fat hard cheese" >48 % fat in dry matter >48 % moisture.	Cheddar 50 %, export cheese.	Havarti 45 % ripened Lur brand export cheese.	Other cheeses (Esrom 45 %, Samsø-Dambo 30 % and 45 %, Havarti 30 %, Danablu 50 %).
From producer to trade.	From producer to trade.	Export price, free on board (fob).	Wholesale price.	Wholesale price.
Delivered prices.	Delivered prices.	Delivered to port of export.	Ex-dairy sales price for wholesalers or exporters.	Ex-dairy sales price for wholesalers or exporters.
Whole country (quotations of most important producers).	Whole country (quotations of most important producers).	Customs export documents.	Whole country.	Whole country.
Monthly prices by mail questionnaire (Prices on 15th day of month).	Monthly prices by mail questionnaire (prices on 15 the day of month).	Monthly, and annual unit value prices.	Weekly quotations from the Ostecksportudvalg (Cheese Export Board).	Weekly quotations from the Ostecksportudvalg (Cheese Export Board).
Simple arithmetic average.	Simple arithmetic average.	Annual price is weighted by the monthly export quantities.	Weekly quotations weighted according to the production of 45 Havarti.	Weekly quotations weighted according to the production of 45 Havarti.
Good.	Good.	Good.	Prices are representative for the entire country.	Prices are representative for the entire country.
			Until 31-1-1973, including all supplements covered by the regulations on subsidies then in force. No national subsidies for production since 1-2-1973.	

J 1.1 ROHHÄUTE VON RINDERN / RAW HIDES OF CATTLE

BR Deutschland		Italia	Ireland	Danmark
1. Kalbfelle, 4,5-7,5 kg, grünesalzen, ohne Kopf, schwarze und rote.		Pelli di vitelli grezze di peso intorno agli 8 kg.	Calves hides, good quality, 8 kg and heavier.	R% Luder af kalve. 8,5 – 13 kg.
2. Auktionspreise.		Dal commerciante al conciatore; prezzi all'ingrosso.	Ex preparation plant.	Fra slagteri til samlecentral.
3. Ab Lager Häuteverwertung.		Franco magazzino partenza, pagamento in contanti.	Free at plant.	An samlecentral.
4. Bundesgebiet		Rilevazione presso i mercati di 3 Province: Torino, Milano, Roma.	Average of quotations of most important plants.	Samlecentral for hele landet.
5. Monatliche Preiserhebung über die Statistischen Landesämter.		Rilevazioni quindicinali o mensili. Prezzi stabiliti da apposite Commissioni o accertati direttamente dalle Camere di Commercio nei luoghi di vendita.	Monthly.	Månedlige priser, priser pr. kg.
6. Einfaches arithmetisches Mittel.		Prezzi mensili e annuali – Media aritmetica semplice per Provincia, delle quotazioni quindicinali o mensili. – Media nazionale: media aritmetica semplice calcolata sulle medie di una selezione di Province rappresentative.	Arithmetic average of quotations.	Årtige priser, aritmetisk GNS.
7. Gut.		Buona.	Representative of whole country.	God.
8.				

J 1.1 PEAUX BRUTES DE BOVINS / PELLI GREZZE DI BOVINI

	BR Deutschland	Italia	Ireland	Danmark
	Kuhhäute 30-39,5 kg, grünesalzen, ohne Kopf, schwarze und rote.	Pelli di vacca grezze, di peso intorno ai 30 kg.	Cow hides, good quality — 26 kg and heavier.	Rå Luder af køer. 24,5 kg og derover.
	Auktionspreise.	Dal commerciante al conciatore; prezzi all'ingrosso.	Ex preparation plant.	Fra slagteri til samlecentral.
	Ab Lager Häuteverwertung.	Franco magazzino partenza, pagamento in contanti.	Free at plant.	An samlecentral.
	Bundesgebiet.	Rilevazione presso i mercati di 2 Provincie: Torino, Milano.	Average of quotations of most important preparation plants.	Samlecentral for hele landet.
	Monatliche Preiserhebung über die Statistischen Landesämter.	Rilevazione quindicinale. Prezzi stabiliti da apposite Commissioni o accertati direttamente dalle Camere di Commercio nei luoghi di vendita.	Monthly.	Månedlige priser, priser pr. kg.
	Einfaches arithmetisches Mittel.	Prezzi mensili e annuali — Media aritmetica semplice, per Provincia, delle quotazioni quindicinali. — Media nazionale: media aritmetica semplice calcolata sulle medie di una selezione di Provincie rappresentative.	Arithmetic average of quotations.	Årlige priser, aritmetisk GNS.
	Gut.	Buona.	Representative of whole country.	God.

**J 1.2 ROHHÄUTE VON RINDERN UND SCHAFEN /
RAW HIDES OF CATTLE AND SHEEP**

	BR Deutschland	Italia	Ireland	Danmark
1.	Bullenhäute, 30-39,5 kg, grünesalzen, ohne Kopf, schwarze und rote.	Pelli di toro grezze di peso intorno ai 40 kg.	Bulls hides, good quality.	Rå Luder of tyre. 30,5 kg og derover.
2.	Auktionspreise.	Dal commerciante al conciatore, prezzi all'ingrosso.	Ex preparation plant.	fra slagteri til samlecentral.
3.	Ab Lager Häuterverwertung.	Franco magazzino partenza, pagamento in contanti.	Free at plant.	An samlecentral.
4.	Bundesgebiet.	Rilevazione presso i mercati di 2 Province: Milano, Roma.	Average of quotations of most important preparation plants.	Samlecentral for hele landet.
5.	Monatliche Preiserhebung über die Statistischen Landesämter.	Rilevazione quindicinale o mensile. Prezzi stabiliti da apposite Commissioni o accertati direttamente dalle Camere di Commercio nei luoghi di vendita.	Monthly.	Månedlige priser, priser pr. kg.
6.	Einfaches arithmetisches Mittel.	Prezzi mensili e annuali — Media aritmetica semplice, per Provincia, delle quotazioni quindicinali o mensili. — Media nazionale: media aritmetica semplice calcolata sulle medie di una selezione di Province rappresentative.	Arithmetic average of quotations.	Årlige priser, aritmetisk GNS.
7.	Gut.	Buona.	Representative of whole country.	God.
8.				

J 1.2 PEAUX BRUTES DE BOVINS ET OVINS / PELLI GREZZE DI BOVINI E OVINI

		France	Italia	Danmark
			Pelli di agnelli grezze, di peso 80-105 kg per 100 pelli, base 1 ^a scelta.	Udgroede fåreskind.
			Prezzi all'ingrosso, dal commerciante al conciatore.	Fra slagteri til samlecentral.
			Franco magazzino partenza, pagamento in contanti.	An samlecentral.
			Rilevazione presso i mercati di una Provincia: Torino.	Samlecentral for hele landet.
			Rilevazione quindicinale. Prezzi stabiliti da apposite Commissioni o accertati direttamente dalle Camere di Commercio nei luoghi di vendita.	Månedlige priser, priser pr. stk.
			Prezzi mensili e annuali. Media aritmetica semplice delle quotazioni quindicinali.	Årtige priser, aritmetisk GNS.
			Buona.	God.

J 2. ROHWOLLE / RAW WOOL

BR Deutschland	France	Italia	Nederland
1. Rohwolle, reingewaschen, vollschurig, A-Feinheit. Ab 1972: Rohwolle, Vollschur, chemisch rein.		Lana grezza sucida.	Ruwe wol, ongewassen, gemiddelde kwaliteit.
2. Auktionspreis (einschl. Waschspe-sen) ab Lager Wollverwertung. Ab 1972: Auktionspreis, ohne jeg-liche Spesen.		Dal produttore al commerciante; prezzi alla produzione.	Aankopen van handel bij producent.
3. Ab Lager Wollverwertung. Ab 1972: Abgabepreis an wollver-arbeitende Industrie bzw. an Woll-handel ab Auktion.		Franco luogo di produzione, pagamento in contanti.	Af regionale verzamelplaatsen — onver-pakt.
4. Paderborn. Ab 1972: Neu-Ulm.		Rilevazione presso i mercati di 4 Provin-cie: Grosseto, Viterbo, Roma, L'Aquila.	De prijzen gelden voor het gehele land.
5. Die Preise werden auf den in un-regelmäßigen Abständen (je nach Anfall der Ware) stattfindenden Versteigerungen der Wollverwer-tungsgesellschaften ermittelt. Ab 1972: Die Preise werden auf den Auktionen ermittelt, auf denen das inländische Wollaufkommen zur Anlieferung bzw. zum Verkauf kommt. Der Schwerpunkt der Ver-marktung (80 %) liegt in den Mona-ten April bis August.		Rilevazioni settimanali. Prezzi stabiliti da apposite Commissioni o accertati dalle Camere di Commercio nei luoghi di ven-dita.	Eénmaal per jaar wordt, aan het begin van het seizoen, door de Ned. Wolfede-ratie, voor de zes voorkomende kwali-teiten een prijs vastgesteld, welke gedu-rende het gehele seizoen geldt.
6. Einfaches arithmetisches Mittel.		Prezzi annuali — Media aritmetica semplice, per provin-cia delle quotazioni settimanali. — Media nazionale: media aritmetica semplice calcolata sulle medie di una selezione di Provincie rappresentative.	Gewogen gemiddelde jaarprijzen voor het gehele land; de wegingscoëfficiën-ten worden jaarlijks berekend met behulp van de aangerveerde hoeveelheden per kwaliteitsklasse.
7. Ausreichend.		Buona.	80-90 %.
8.			

J 2. LAINE BRUTE / LANA GREZZA

Belgique/België	Luxembourg	United Kingdom	Ireland	Danmark
		Raw wool, unwashed.		
		From sheep farm to British Wool Marketing Board.		
		Ex-farm.		
		British Wool Marketing Board.		
		Annual unit value price (May-April year).		
		Annual prices are calculated from the quantity purchased and the total cost.		
		Good/very good.		

J 3. HONIG / HONEY

	BR Deutschland	France	Italia	Nederland
1.			Miele.	Natuurhoning, alle kwaliteiten.
2.			Dal produttore al commerciante; prezzi alla produzione.	Aankopen van handel bij producent.
3.			Franco magazzino acquirente, pagamento in contanti.	Af iemker excl. verpakking.
4.			Rilevazione presso i mercati di 3 Province: Forlì, Perugia, Catania.	De prijzen gelden voor het gehele land.
5.			Rilevazioni settimanali Prezzi stabiliti da apposite Commissioni o accertati direttamente dalle Camere di Commercio nei luoghi di vendita.	Eénmaal per jaar wordt, aan het begin van het seizoen, door de Ned. Ver. ter Bevordering van de Bijenteelt, voor de drie voorkomende soorten nl. koolzaadheide- en bloemenhoning een prijs vastgesteld, welke gedurende het gehele seizoen geldt.
6.			Prezzi annuali - Media aritmetica semplice, per Provincia, delle quotazioni settimanali. - Media nazionale: media aritmetica semplice calcolata sulle medie di una selezione di Province rappresentative.	Gewogen gemiddelde jaarprijzen voor het gehele land; de volgende vaste wegingscoëfficiënten worden daarbij aangehouden: - koolzaadhoning 50 % - bloemenhoning 40 % - heidehoning 10 %.
7.			Buona.	Goed.
8.				

J 4. SCHWEINESCHMALZ / LARD OF PORK

BR Deutschland	France	Italia	Nederland
1.	Saindoux raffiné, en caisse de 25 kg.	Strutto.	Reuzel, export kwaliteit max 1 % vrije vetzuren.
2.	Du fabricant au grossiste.	Dal produttore al commerciante; prezzi alla produzione.	Aankopen van handel bij producent.
3.		Franco luogo di produzione, pagamento in contanti.	In gld per 100 kg netto. Af-fabriek in ko- pers tankauto. Exclusief BTW.
4.	Prix communiqué par une organisation professionnelle.	Rilevazione presso i mercati delle Pro- vincie di Bologna, Modena, Reggio Emilia.	Makelaarsnoteringen.
5.	Mensuel.	Rilevazioni settimanali. Prezzi stabiliti da apposite Commissioni o accertati direttamente dalla Camere di Commercio nei luoghi di vendita.	De verening van reuzel exporteurs ver- strekt aan het produkschap voor H.V.O. eenmaal per week de prijsnotering van donderdag.
6.		Prezzi mensile annuali - Media aritmetica semplice, per Pro- vincia, delle quotazioni settimanali. - Media nazionale: media aritmetica semplice calcolata sulle medie di una selezione di Provincie.	Maandprijs: ongewogen rekenkundig gemiddelde van de 4 weekprijzen.
7.	Inconnue.	Buona.	Redelijk.
8.			N.O.M. = nominaal. Bij prijsnoteringen nominaal dient in geval van interesse met de leverancier overlegd te worden of en zo ja tot welke prijs zij voor dit produkt aan de markt is.

J 4. SAINDOUX / SUGNA


Belgique/België	Luxembourg	United Kingdom	Ireland	Danmark
			Lard of pork.	Svinefedt.
			Ex producer to retailer.	Fra producent til grossist.
			Delivered prices.	Frit leveret.
			Average of quotations of most important producers.	Andelsslagterierne, for hele landet.
			Monthly.	Månedlig pris.
			Arithmetic average of quotations.	Årlige priser, aritmetisk GNS.
			Representative of whole country.	God.

KILDER - QUELLENVERZEICHNIS - SOURCES - SOURCES - FONTI - BRONVERMELDING

0	„Statistischer Monatsbericht“	Bundesministerium für Ernährung, Landwirtschaft und Forsten, Bonn
01	Direkte Angaben / Données directes	Bundesministerium für Ernährung, Landwirtschaft und Forsten, Bonn
02	„Wirtschaft und Statistik“	Statistisches Bundesamt, Wiesbaden
03	Direkte Angaben / Données directes	Statistisches Bundesamt, Wiesbaden
04	„Preise, Löhne, Wirtschaftsrechnungen“	Statistisches Bundesamt, Wiesbaden
05	Direkte Angaben / Données directes	Zentrale Markt- und Preisberichtsstelle (ZMP), Bad Godesberg
06	„Agrarwirtschaft“	Zeitschrift für Betriebswirtschaft und Marktforschung, Hannover
07	Direkte Angaben / Données directes	Stabilisierungsfonds für Wein, Mainz
10	«Bulletin mensuel de statistique»	INSEE, Paris
11	Direkte Angaben / Données directes	INSEE, Paris
12	Direkte Angaben / Données directes	Service Central des Enquêtes et Etudes Statistiques, Ministère de l'Agriculture, Paris
20	«Bollettino mensile di statistica»	Istituto centrale di statistica, Roma
21	Direkte Angaben / Données directes	Istituto centrale di statistica, Roma
22	Direkte Angaben / Données directes	Camera di Commercio, Milano
30	Agrarisch Weekoverzicht	Landbouw-Economisch Instituut (L.E.I.), 's-Gravenhage
31	Direkte Angaben / Données directes	Landbouw-Economisch Instituut (L.E.I.), 's-Gravenhage
32	„Maandblad Prijsstatistiek“	Landbouw-Economisch Instituut (L.E.I.), 's-Gravenhage
34	Direkte Angaben / Données directes	Ministerie van Landbouw en Visserij, 's-Gravenhage
40	«Mercuriales agricoles»	Ministère de l'Agriculture, Bruxelles
41	Direkte Angaben / Données directes	Ministère de l'Agriculture, Bruxelles
42	«Statistique agricole»	Ministère de l'Agriculture, Bruxelles
43	Direkte Angaben / Données directes	Nationale Zuiveldienst / Office National du Lait, Bruxelles
44	Direkte Angaben / Données directes	Ministère des Affaires Economiques, Bruxelles
45	Direkte Angaben / Données directes	AC, 55, rue de la Loi, Bruxelles
51	Direkte Angaben / Données directes	Ministère de l'Agriculture, Luxembourg
52	Direkte Angaben / Données directes	Station viticole de l'État, Remich
61	Direkte Angaben / Données directes	Ministry of Agriculture, Fisheries and Food, London
71	Direkte Angaben / Données directes	Central Statistics Office, Dublin
81	Direkte Angaben / Données directes	Danmarks Statistik, København
90	„International Sugar Council“	London
99	EG-Informationen, Agrarmärkte Informations CE, Marchés agricoles	Generaldirektion Landwirtschaft EG Direction Générale de l'Agriculture CE, Bruxelles

Sonderveröffentlichungen u.a. zu Fragen der Agrarpreisstatistik (ab 1970)
Publications et notes spéciales relatives à des questions de statistiques de prix agricoles
(à partir de 1970)

Titel / titre	Veröffentlicht / publiées dans
1. Siegfried GUCKES, Ein System der Agrarpreisstatistik für die EG <i>Un système de statistique des prix agricoles pour la CE</i>	Agrarstatistische Studien Nr. 9 (1970) <i>Études de statistique agricole N° 9 (1970)</i>
2. EG-Index der landwirtschaftlichen Erzeugerpreise — Methodenbeschreibung — <i>Indice CE des prix agricoles à la production</i> — Description de la méthode —	Agrarpreise, Beilage Nr. 5 (1971) <i>Prix agricoles, supplément N° 5 (1971)</i>
3. Durchschnittserlöse 1963-1970 <i>Valeurs unitaires 1963-1970</i>	Agrarstatistische Hausmitteilungen (Sonderheft), Dezember 1971 <i>Informations internes de la statistique agricole (numéro spécial), décembre 1971</i>
4. Agrarpreise 1961-1970 <i>Prix agricoles 1961-1970</i>	Agrarpreise, Beilage Nr. 12/1971 <i>Prix agricoles, supplément n° 12/1971</i>
5. Katalog der preisbestimmenden Merkmale <i>Catalogue des caractéristiques déterminantes des prix</i> Catalogo delle caratteristiche determinanti dei prezzi Catalogus van de prijsbepalende kenmerken Catalogue of the characteristics which determine prices	Agrarpreise, Beilage Nr. 1/1972 <i>Prix agricoles, supplément n° 1/1972</i> Prix agricoles, supplémento n. 1/1972 Prix agricoles, bijlage nr. 1/1972 Prix agricoles, supplément N° 1/1972
6. Neue Reihe: Weinpreise (Einleitende Bemerkungen) <i>Nouvelle série: prix du vin (note introductive)</i>	Agrarpreise, Jahrgang 1972 <i>Prix agricoles, année 1972</i>
7. Preisreihen ausgewählter Länderveröffentlichungen <i>Séries de prix de publications nationales sélectionnées</i>	Agrarpreise, S 1-4/1973 <i>Prix agricoles, S 1-4/1973</i>
8. Tiere und Fleisch <i>Animaux et viande</i>	Agrarpreise, Sonderheft S 5/1973 <i>Prix agricoles, numéro spécial S 5/1973</i>
9. Düngemittel <i>Engrais</i>	Agrarpreise, Sonderheft S 6/1973 <i>Prix agricoles, numéro spécial S 6/1973</i>
10. Futtermittel <i>Aliments des animaux</i>	Agrarpreise, Sonderheft S 7/1973 <i>Prix agricoles, numéro spécial S 7/1973</i>
11. Obst, Gemüse u. Kartoffeln <i>Fruits, légumes et pommes de terre</i>	Agrarpreise, Sonderheft S 8/1973 <i>Prix agricoles, numéro spécial S 8/1973</i>
12. Landmaschinen u. Ackerschlepper <i>Matériel et tracteurs agricoles</i>	Agrarpreise, Sonderheft S 9/1973 <i>Prix agricoles, numéro spécial S 9/1973</i>
13. Einkaufspreise für Saatgut, Pestizide und Energie <i>Prix d'achat de semences, pesticides et énergie</i>	Agrarstatistik Nr. 4/1975 (S 10) <i>Statistique agricole N° 4/1975 (S 10)</i>
14. Verkaufspreise für Tiere und tierische Produkte <i>Prix de vente d'animaux et produits animaux</i>	Agrarstatistik Nr. 5/1975 (S 11) <i>Statistique agricole N° 5/1975 (S 11)</i>
15. Verkaufspreise für pflanzliche Erzeugnisse <i>Prix de vente de produits végétaux</i>	Agrarstatistik Nr. 6/1975 (S 12) <i>Statistique agricole N° 6/1975 (S 12)</i>



**PUBLIKATIONER
VERÖFFENTLICHUNGEN
PUBLICATIONS
PUBLICATIONS
PUBBLICAZIONI
PUBLIKATIES**

Agrarstatistische Veröffentlichungen

A. Nach Jahrgängen ¹⁾

1959-1960 „Agrarstatistische Mitteilungen“ ¹⁾, ab 1961 „Agrarstatistik“

Regionalstatistiken (pflanzliche Erzeugung und Viehbestände). Versorgungsbilanzen für Getreide. Versorgungsbilanzen für Reis und Bruchreis

Preise und Preisindizes

Versorgungsbilanzen für Fette und Öle

Versorgungsbilanzen für Zucker. Versorgungsbilanzen für Melasse. Versorgungsbilanzen für die Gesamtheit von Gemüse und Obst. Marktversorgungsbilanzen für einzelne Gemüse- und Obstarten. Versorgungsbilanzen für Wein. Versorgungsbilanzen für weitere pflanzliche Erzeugnisse

Land- und forstwirtschaftliche Gesamtrechnung. Durchschnittserlöse

Forststatistiken. Gemüseerzeugung. Obsterzeugung

Ergebnisse der EG-Schweinerhebungen. Viehbestände. Fleischerzeugung. Versorgungsbilanzen für Fleisch. Kalenderjahresbilanzen

Milch und Milcherzeugnisse. Milchbilanzen. Eierzeugung und -bilanzen. Kalenderjahresbilanzen

Agrarstatistisches Jahrbuch

Preise und Preisindizes

Bodennutzung. Ernten auf dem Ackerland

Betriebsgrößen. Arbeitskräfte. Zugkräfte. Landmaschinen. Handelsdünger

Land- und forstwirtschaftliche Gesamtrechnung. Durchschnittserlöse

Versorgungsbilanzen

Viehbestände. Fleischerzeugung. Kalenderjahresbilanzen

Agrarstatistisches Jahrbuch

Fischereistatistiken

Milch und Milcherzeugnisse

Land- und forstwirtschaftliche Gesamtrechnung. Durchschnittserlöse

Einkaufspreise für Saatgut, Pestizide und Energie

Verkaufspreise für Tiere und tierische Produkte

Publications sur la statistique agricole

A. Par année ¹⁾

1959-60 «Informations de la statistique agricole» ¹⁾, à partir de 1961 «Statistique agricole»

1973

1 Statistiques régionales (production végétale et effectifs du bétail). Bilans d'approvisionnement des céréales. Bilans d'approvisionnement du riz et des brisures

2 Prix et indices de prix

3 Bilans d'approvisionnement des graisses et huiles

4 Bilans d'approvisionnement du sucre. Bilan d'approvisionnement de la mélasse. Bilans d'approvisionnement de l'ensemble des légumes et des fruits. Bilans d'approvisionnement du marché de quelques espèces de légumes et de fruits. Bilans d'approvisionnement du vin. Bilans d'approvisionnement d'autres produits végétaux

5 Comptes de l'agriculture et de la sylviculture. Valeurs unitaires

6 Statistiques forestières. Production de légumes. Production de fruits

7 Résultats des enquêtes porcines CE. Effectifs du bétail. Production de viande. Bilans d'approvisionnement en viande. Bilans par année civile

8 Lait et produits laitiers. Bilans du lait. Production et bilans des œufs. Bilans par année civile

Annuaire de Statistique Agricole

1974

1 Prix et indices de prix

2 Utilisation des terres. Récoltes des terres arables

3 Taille des exploitations. Main-d'œuvre. Force de traction. Machines agricoles. Engrais chimiques

4 Comptes de l'agriculture et de la sylviculture. Valeurs unitaires

5 Bilans d'approvisionnement

6 Effectifs du bétail. Production de viande. Bilan par année civile

Annuaire de Statistique Agricole

1975

1 Statistiques de la pêche

2 Lait et produits laitiers

3 Comptes de l'agriculture et de la sylviculture. Valeurs unitaires

4 Prix d'achat de semences, pesticides et énergie

5 Prix de vente d'animaux et produits animaux

¹⁾ Vollständiges Verzeichnis der Jahrgänge 1959 bis 1966 letztmalig in Heft 2/1967 sowie in „Verzeichnis der vom SAEG veröffentlichten agrarstatistischen Untersuchungen (1959-1967)“ aufgeführt. 1967 bzw. 1968 siehe Heft 5/1968 bzw. 11/1968 „Agrarstatistik“.

¹⁾ Le répertoire complet des années 1959 à 1966 a été publié en dernier lieu dans le fascicule n° 2/1967 ainsi que dans la «Liste des travaux de la Statistique agricole publiés par l'OSCE (1959-1967)». 1967 et 1968 voir nos 5/1968 et 11/1968 de la «Statistique agricole».

B. Nach Sachgebieten

B. D'après les matières

Sachgebiet 1)	„Agrarstatistik“ (grüne Reihe) 2)									„Statistische Informationen“ « Informations statistiques »	Matière 1)
	« Statistique agricole » (série verte) 2)										
	1967	1968	1969	1970	1971	1972	1973	1974	1975		
Struktur der landwirtschaftlichen Betriebe											Structure des exploitations agricoles
Zahl und Fläche der Betriebe								3			Nombre et surface des exploitations
Besitzverhältnisse											Modes de faire-valoir
Teilstücke											Morcellement
Betriebe mit Getreideanbau											Exploitations cultivant des céréales
Betriebe mit Zuckerrübenanbau											Exploitations cultiv. des betteraves sucrières
Betriebe mit Rebenanbau											Exploitations cultivant des vignes
Betriebe mit Viehhaltung	2									4/1963	Exploitations ayant du bétail
Arbeitskräfte								3			Main-d'œuvre
Betriebsmittel der Landwirtschaft											Moyens de production en agriculture
Schlepperbestand		8						3			Parc de tracteurs
Bestand an landwirtschaftlichen Maschinen								3			Parc de machines agricoles
Landwirtschaftliches Zugkraftgefüge								3		2/1961	Potentiel de traction dans l'agriculture
Verbrauch an Handelsdünger	1	2	7					3			Consommation d'engrais chimiques
Verfütterung von Getreide	9										Céréales consommées en fourrage
Bodennutzung und pflanzliche Erzeugung											Utilisation des terres et production végétale
Bodennutzung	3	1; 5	6			8		2		1/1960; 2/1965	Utilisation des terres
Wachstumsnoten											Notes d'état de cultures
Ernten auf dem Ackerland	3	5	6		4			2			Récoltes des terres arables
Futtererzeugung		5	6		4						Production fourragère
Stroherzeugung											Production de paille
Gemüseerzeugung	3	8	8		4	8	6			4/1960	Production de légumes
Obstbaumbestände											Nombre d'arbres fruitiers
Obsterzeugung	3	6	8		4	8	6			4/1960; 3/1967	Production fruitière
Nichtßbare Gartenbauerzeugnisse			8							1/1964	Produits horticoles non comestibles
Weinerzeugung	9	8									Production de vin
Anbau unter Schutz					4						Cultures sous abri
Viehbestände und tierische Erzeugung											Effectifs du bétail et production animale
Viehbestände	8	7	2	3	6	7	7	6		2-3/1966	Effectifs du bétail
Milcherzeugung und Milchverwendung 3)	2; 11	10	7	7	5	5	8			2/1961; 1/1963;	Production et utilisation du lait 3)
										1/1966	
Fleischerzeugung 3)	8	7	2	3	6	7	7	6		2/1960	Production de viande 3)
Eierzeugung	2; 11	10	7	7	5	5	8			2/1965	Production d'œufs
Versorgungsbilanzen											Bilans d'approvisionnement
Allgemeine Versorgungsberechnungen	6/7									1/1964	Statistiques générales d'approvisionnement
Pflanzliche Erzeugnisse											Produits végétaux
— Getreide: Reis und Bruchreis	1	1	1	1	1	1,2	1	5		1-2/1962	— Céréales: riz et brisures de riz
— Wein	9	8	1	1	1	1	4	5			— Vin
— Zuckerrübe, Zucker, Glukose	2	2	2	2	2	2	4	5			— Betteraves sucrières, sucre, glucose
— Melasse							1	4			— Melasse
— Gemüse und Obst	10	2; 11	8	5	2	4	5	5			— Légumes et fruits
— Sonstige pflanzliche Erzeugnisse	10	2; 22	8	5	2	4	5	5			— Autres produits végétaux
Tierische Erzeugnisse:											Produits animaux:
— Milch und Milcherzeugnisse	2; 11	10	7	7	5	5	8	5	2		— Lait et produits laitiers
— Fleisch	8	7	2	3	6	7	7	5			— Viande
— Bienenhonig	1	1	1	1	1	1	1	5			— Miel d'abeilles
— Eier	11	10	7	7	5	5	8	5			— Œufs
Fisch	12	9		2	3	6					Poisson
Fette und Öle	5; 11	3	3	6	2	3	3	5			Graisses et huiles
Außenhandel											Commerce extérieur
Landw. Marktordnungserzeugnisse	10										Produits agricoles réglementés
Preise und Preisindizes											Prix et indices de prix
Preise landwirtschaftlicher Erzeugnisse	4	4	4	4		4	2	1	4/5*	2/1965; 4/1969	Prix des produits agricoles
Indices der landw. Erzeugerpreise 3)	4	4	4	4		4	2	1			Indices des prix agricoles à la production 3)
Indices der landw. Betriebsmittelpreise	4	4	4	4		4	2	1			Indices des prix des moyens de production
Landwirtschaftliche und forstwirtschaftliche Gesamtrechnung, Durchschnittserlöse	4	4	4	4		4	5	4	3	2/1965; 3/1963	Comptes de l'agriculture et de la sylviculture. Valeurs unitaires
Forstwirtschaft		2; 11	6	5		2	6				Economie forestière
Fischerei									1		Pêche
Anlandungen, Preise, Besatzung, Flotte	12	9		2	3	6					Débarquement, prix, équipage, flotte
Regionalstatistiken											Statistiques régionales
Zahl und Fläche der landw. Betriebe											Exploitations agricoles
Besitzverhältnisse											Modes de faire-valoir
Bodennutzung		6								2/1965	Utilisation des terres
Pflanzliche Erzeugung		6	5								Production végétale
Erträge pflanzlicher Erzeugnisse							1				Rendements des produits végétaux
Viehbestände		11					1				Effectifs du bétail
Forstflächen											Superficies boisées
Agrarstatistisches Jahrbuch					x	x	x	x			Annuaire de Statistique Agricole

1) Regional untergliederte Statistiken sind lediglich unter der Rubrik „Regionalstatistiken“ aufgeführt.

2) Die synoptische Übersicht für die Jahrgänge 1959-1966 wurde letztmalig in Heft 2/1967 sowie in „Verzeichnis der vom SAEG veröffentlichten agrarstatistischen Untersuchungen (1959-1967)“ aufgeführt.

3) Monatliche Angaben erscheinen in „Allgemeines Statistisches Bulletin“.

* Vgl. vorhergehende Seite.

1) Les statistiques réparties par régions figurent uniquement sous la rubrique « Statistiques régionales ».

2) Le tableau synoptique comprenant les années 1959 à 1966 a été publié en dernier lieu dans le fascicule n° 2/1967 ainsi que dans la « Liste des travaux de la Statistique agricole publiés par l'OSCE (1959-1967) ».

3) Données mensuelles paraissant dans le « Bulletin Général de Statistiques ».

* Voir page précédente.

Titel DK	Periodicitet	Titel N	Periodiciteit	Pris enkeltnumre Prijs per nummer			Pris årsabonnement eller fuldstændig serie Prijs jaarabonnement of volledige serie		
				Kr	Fl	Fb	Kr	Fl	Fb
Orange serie: Almen statistik Statistiske Hovedtal (dk, d, e, f, i, nl) Almen Statistik Statistiske Studier og Undersøgelser	Årbog Månedlig Uregelmæssig	Oranje serie: Algemene statistiek Basisstatistiek (dk, d, e, f, i, n) Algemene statistiek Statistische studies en enquêtes	Jaarlijks Maandelijks Onregelmatig	15,70 23,50 39,15	6,90 10,40 17,30	100 150 250	195,50	86,50	1.250
Violet serie: Nationalregnskaber, Betalingsbalancer Nationalregnskaber (3 bind) Betalingsbalancer Skattestatistik Regionalstatistik- og regnskaber (2 bind)	Årbog Årbog Årbog Uregelmæssig	Paarse serie: Economische rekeningen, Betalingsbalansen Nationale rekeningen (3 delen) Betalingsbalansen Belastingstatistik Regionale statistiek en rekeningen (2 delen)	Jaarlijks Jaarlijks Jaarlijks Onregelmatig	31,30 47,00 47,00 23,50	13,80 20,70 20,70 10,40	200 300 300 150	82,20	36,20	525
Gul serie: Socialstatistik Socialstatistik – årbog Socialstatistik	Hvert 2. år 8 hæfter	Gele serie: Sociale statistiek Sociale statistiek – jaarboek Sociale statistiek	Tweejaarl. 8 delen	78,30 39,15	34,50 17,30	500 250	235,00	103,50	1.500
Grøn serie: Landbrugsstatistik Landbrugsstatistik – årbog Landbrugsstatistik	Årbog 8-10 hæfter årligt	Groene serie: Landbouwstatistik Landbouwstatistik – jaarboek Landbouwstatistik	Jaarlijks 8-10 nummers	39,15 39,15	17,30 17,30	250 250	235,00	103,50	1.500
Blå serie: Industristatistik Industristatistik – årbog Industristatistik	Årbog Kvartalspubl.	Blauwe serie: Industriestatistik Industriestatistik – jaarboek Industriestatistik	Jaarlijks Driemaandelijks	47,00 19,60	20,70 8,60	300 125	94,00	41,50	600
Jern og stål – årbog Jern og stål	Hvert 2. år Kvartalspubl.	IJzer en staal – jaarboek IJzer en staal	Tweejaarl. Driemaandelijks	78,30 50,90	34,50 22,50	500 325	157,00	70,00	1.000
Rubinfarvet serie: Energiestatistik Energiestatistik – årbog Energiestatistik	Årbog Kvartalspubl.	Robijnen serie: Energiestatistik Energiestatistik – jaarboek Energiestatistik	Jaarlijks Driemaandelijks	78,30 47,00	34,50 20,70	500 300	219,00	96,50	1.400
Rød serie: Statistik over udenrigshandel Analytiske tabeller – CST (5 bind) Analytiske tabeller – NIMEXE (13 bind)	Årlig Årlig	Rode serie: Buitenlandse handel Analytische tabellen – CST (5 delen) Analytische tabellen NIMEXE (13 delen)	Jaarlijks Jaarlijks	93,90	41,50	600	352,15	155,50	2.250
A – Landbrugsprodukter B – Minerale produkter C – Kemiske produkter D – Kunststoffer, læder E – Træ, papir, kork F – Tekstiler, fodtøj G – Sten, gips, keramik, glas H – Støbejern og stål I – Øvrige metaller J – Maskiner og lignende K – Transportmidler L – Præcisionsværktøj, optik		A – Landbouwprodukten B – Minerale producten C – Chemische producten D – Plastische stoffen, leder E – Hout, papier, kurk F – Textielstoffen, schoeisel G – Steen, gips, keramiek, glas H – Gietijzer, ijzer en staal I – Onedele metalen J – Machines en toestellen K – Vervoermaterieel L – Precisie-instrumenten, optische toestellen		93,90 15,70 93,90 39,15 39,15 109,60 39,15 54,80 39,15 156,50 26,70 70,45	41,50 6,90 41,50 17,30 17,30 48,40 17,30 24,20 17,30 69,10 11,70 31,10	600 100 600 250 250 700 250 350 250 1.000 170 450			
Årbog Lande – Produkter Landenes nomenklatur (NCP) Udenrigshandel	Årlig Årlig Månedlig	Deel Landen–produkten Landenlijst (NCP) Buitenlandse handel	Jaarlijks Jaarlijks Maandel.	93,90 18,80 23,50	41,50 8,30 10,40	600 120 150	211,50	93,50	1.350
Mørkerød serie: Transportstatistik Transportstatistik – Årbog (e/f, d/i, dk/nl)	Årlig	Karmozijnen serie: Vervoersstatistik Vervoersstatistik – jaarboek (uitgave: e/f, d/i, dk/n)	Jaarlijks	31,30	13,80	200			
Olivengrøn serie: Statistik for oversøiske associerede stater Årbog AASM	Årlig	Olijfgroene serie: Overzeese geassocieerden Buitenlandse handel van de GASM	Jaarlijks	31,30	13,80	200			
Statistik årbog for AOM	Hvert 2. år	Statistisch jaarboek voor de AOM	Tweejaarl.	39,15	17,30	250			

(1) Statistik og toldklassifikation
(2) Statistisk varefortegnelse for Fællesskabets udenrigshandel og for samhandelen mellem dets medlemsstater

(1) Classificatie voor statistiek
(2) Goederennomenclatuur voor de statistieken van de buitenlandse handel van de Gemeenschap en van de handel tussen de Lid-Staten

Titles E	Frequency	Titres F	Périodicité	Price per issue Prix par numéro			Price annual sub- scription or complete series Prix abonnement annuel ou série complète		
				£	Ffr	Fb	£	Ffr	Fb
Orange series: General Statistics Basic Statistics (dk, d, e, f, i, n)	Yearly	Série orange: Statistiques générales Statistiques de base (dk, d, e, f, i, n)	Annuel	1,10	12,35	100	—	—	—
General Statistics	Monthly	Statistiques générales	Mensuel	1,70	18,50	150	13,75	155	1 250
Statistical Studies and Surveys	Irregular	Etudes et enquêtes statistiques	Irrégulier	2,80	30,90	250	—	—	—
Purple series: Economic accounts, balances of payments, tax statistics National Accounts (3 vol.)	Yearly	Série violette: Comptes économiques, balance des paiements Comptes nationaux (3 vol.)	Annuel	2,20	24,70	200	5,80	64,80	525
Balances of Payments	Yearly	Balance des paiements	Annuel	3,30	37	300	—	—	—
Tax Statistics	Yearly	Statistiques fiscales	Annuel	3,30	37	300	—	—	—
Regional Statistics and Accounts (2 vol.)	Irregular	Statistiques et comptes régionaux (2 vol.)	Irrégulier	1,70	18,50	150	3,90	43,20	350
Yellow series: Social Statistics Social Statistics - Yearbook	Biennial	Série jaune: Statistiques sociales Annuaire stat. sociales	Biennial	5,50	61,70	500	—	—	—
Social Statistics	8 volumes	Statistiques sociales	8 volumes	2,80	30,90	250	16,50	185	1 500
Green series: Agricultural Statistics Agricultural Statistics - Yearbook	Yearly	Série verte: Statistiques agricoles Annuaire stat. agricole	Annuel	2,80	30,90	250	16,50	185	1 500
Agricultural Statistics	8-10 issues yearly	Statistique agricole	8-10 n ^o /an	2,80	30,90	250			
Blue series: Industrial Statistics Industrial Statistics - Yearbook	Yearly	Série bleue: Statistiques industrielles Annuaire stat. industrielles	Annuel	3,30	37	300	6,60	74	600
Industrial Statistics	Quarterly	Statistiques industrielles	Trimestriel	1,40	15,50	125			
Iron and Steel - Yearbook	Biennial	Annuaire stat. sidérurgie	Biennial	5,50	61,70	500			
Iron and Steel	Quarterly	Statistiques de la sidérurgie	Trimestriel	3,60	40,10	325			
Ruby series: Energy Statistics Energy Statistics - Yearbook	Yearly	Série rubis: Statistiques de l'énergie Annuaire stat. énergie	Annuel	5,50	61,70	500	15,50	173	1 400
Energy Statistics	Quarterly	Statistiques de l'énergie	Trimestriel	3,30	37	300			
Red series: Foreign Trade Statistics Analytical Tables CST (5 vol.)	Yearly	Série rouge: Statistiques du commerce extérieur Tableaux analytiques-CST (5 vol.)	Annuel	6,60	74,10	600	24,80	277,80	2 250
Analytical Tables NIMEXE (13 vol.)	Yearly	Tableaux analytiques Nimexe (13 vol.)	Annuel	—	—	—	49,50	555,60	4 500
A - Agricultural products		A - Produits agricoles		6,60	74,10	600	—	—	—
B - Mineral products		B - Produits minéraux		1,10	12,35	100	—	—	—
C - Chemical products		C - Produits chimiques		6,60	74,10	600	—	—	—
D - Plastic materials, leather		D - Matières plastiques, cuir		2,80	30,90	250	—	—	—
E - Wood paper, cork		E - Bois, papier, liège		2,80	30,90	250	—	—	—
F - Textiles, footwear		F - Matières textiles, chaussures		7,70	86,40	700	—	—	—
G - Articles of stone, plaster, ceramic products, glass and glassware		G - Pierres, plâtres, céramique, verre		2,80	30,90	250	—	—	—
H - Iron and steel, and articles thereof		H - Fonte, fer et acier		3,90	43,20	350	—	—	—
I - Basemetals		I - Autres métaux communs		2,80	30,90	250	—	—	—
J - Machinery and mechanical appliances		J - Machines, appareils		11	123,50	1000	—	—	—
K - Transport equipment		K - Matériel de transport		1,90	21	170	—	—	—
L - Precision instruments, optics		L - Instruments de précision, optique		5,00	55,60	450	—	—	—
Yearbook Countries-products	Yearly	Annuaire pays-produits	Annuel	6,60	74,10	600	—	—	—
Standard Country Nomenclature (NCP)	Yearly	Nomenclature des pays (NCP)	Annuel	1,32	14,80	120	—	—	—
Foreign Trade	Monthly	Commerce extérieur	Mensuel	1,70	18,50	150	15	167,00	1 350
Crimson series: Transport Statistics Transport Statistics - Yearbook (e/f, d/i, dk/n)	Yearly	Série cramoisie: Statistiques des transports Annuaire stat. transports (e/f, d/i, dk/n)	Annuel	2,20	24,70	200	—	—	—
Olive green series: Associated Overseas States Foreign Trade of the AASM	Yearly	Série olive: Associés d'outre-mer Commerce extérieur des EAMA	Annuel	2,20	24,70	200	—	—	—
Statistical Yearbook of the AOM	Biennial	Statistiques des AOM	Biennial	2,80	30,90	250	—	—	—

(1) Statistical and Tariff Classification.
(2) Nomenclature of goods for the external trade statistics of the Community and statistics of trade between Member States

(1) Classification statistique et tarifaire.
(2) Nomenclature des marchandises pour les statistiques du Commerce extérieur de la Communauté et du Commerce entre ses Etats membres.

