



DE EUROPÆISKE FÆLLESSKABERS STATISTISKE KONTOR
STATISTISCHES AMT DER EUROPÄISCHEN GEMEINSCHAFTEN
[STATISTICAL OFFICE OF THE EUROPEAN COMMUNITIES
OFFICE STATISTIQUE DES COMMUNAUTÉS EUROPÉENNES
ISTITUTO STATISTICO DELLE COMUNITÀ EUROPEE
BUREAU VOOR DE STATISTIEK DER EUROPESE GEMEENSCHAPPEN

Luxembourg, Centre Européen, Boîte postale 1907 — Tél. 47941 Télex: Comeur Lu 3423
1049 Bruxelles, Bâtiment Berlaymont, Rue de la Loi 200 (Bureau de liaison) — Tél. 735 80 40

Denne publikation kan fås gennem de salgssteder, som er nævnt på bagsiden af dette hæfte.

Diese Veröffentlichung ist bei den auf der Rückseite des Einbands aufgeführten Vertriebsstellen erhältlich.

This publication is obtainable from the sales agents mentioned on the back of the cover.

Pour obtenir cette publication, prière de s'adresser aux bureaux de vente dont les adresses sont indiquées au dos de la couverture.

Per ottenere questa pubblicazione, si prega di rivolgersi agli uffici di vendita i cui indirizzi sono indicati sul dorso della copertina.

Deze publikatie is verkrijgbaar bij de verkoopkantoren waarvan de adressen op de omslag vermeld zijn.

LANDBRUGSSTATISTIK
AGRARSTATISTIK
AGRICULTURAL STATISTICS
STATISTIQUE AGRICOLE
STATISTICA AGRARIA
LANDBOUWSTATISTIEK

SPECIALHÆFTE · SONDERHEFT · SPECIAL NUMBER · NUMÉRO SPÉCIAL · NUMERO SPECIALE · SPECIAAL NUMMER

S 12

Salgspriser for vegetabiliske produkter og
forarbejdede vegetabiliske produkter

Verkaufspreise für pflanzliche Produkte und
verarbeitete pflanzliche Produkte

Selling prices for vegetable products and
processed vegetable products

Prix de vente de produits végétaux
et produits végétaux transformés

Prezzi di vendita di prodotti vegetali e
prodotti vegetali trasformati

Verkoopprijzen voor plantaardige produkten en
verwerkte plantaardige produkten

*Agricultural Statistics No 6, 1975
Agricultural Prices special number S 12 //*

1975 — No 6

6-8 hæfter pr. år
6-8 Hefte jährlich
6-8 issues yearly
6-8 numéros par an
6-8 fascicoli all'anno
6-8 nummers per jaar

Manuskript abgeschlossen im Dezember 1975
Manuscrit terminé en décembre 1975

INHALTSVERZEICHNIS

TABLE OF CONTENTS

<p>Umrechnungskurse</p> <p>Mehrwertsteuersätze</p> <p>Verwendete Zeichen und Abkürzungen</p> <p>Vorbemerkungen</p>	<p>VI-VII</p> <p>VIII-XIV</p> <p>XV-XVII</p> <p>XVIII-XXIII</p>	<p>Conversion rates</p> <p>Rates of the value added tax</p> <p>Symbols and abbreviations used</p> <p>Preliminary remarks</p>
	Teil/Part	
Preise		Preisbestimmende Merkmale
Prices		Characteristics which determine the prices
	Seite/Page	
PFLANZLICHE PRODUKTE		
VEGETABLE PRODUCTS		
<p>A. Getreide und Reis</p> <p>A 1 Weichweizen</p> <p>A 2 Hartweizen</p> <p>A 3 Roggen</p> <p>A 4 Gerste</p> <p>A 5 Braugerste</p> <p>A 6 Hafer</p> <p>A 7 Mais</p> <p>A 8 Reis</p> <p>A 9 Weichweizen *</p> <p>A 10 Gerste *</p> <p>A 11 Hafer *</p> <p>A 12 Mais *</p>	<p>2 86</p> <p>4 88</p> <p>4 88</p> <p>6 90</p> <p>8 92</p> <p>10 94</p> <p>12 96</p> <p>12 97</p> <p>14 98</p> <p>16 100</p> <p>18 102</p> <p>20 104</p>	<p>A. Cereals and rice</p> <p>A 1 Soft wheat</p> <p>A 2 Durum wheat</p> <p>A 3 Rye</p> <p>A 4 Barley</p> <p>A 5 Malting barley</p> <p>A 6 Oats</p> <p>A 7 Maize</p> <p>A 8 Rice</p> <p>A 9 Soft wheat *</p> <p>A 10 Barley *</p> <p>A 11 Oats *</p> <p>A 12 Maize *</p>
<p>B. Gemüse</p> <p>B 22 Zuchtchampignons</p>	<p>22 106</p>	<p>B. Vegetables</p> <p>B 22 Cultivated mushrooms</p>
<p>C. Weine</p> <p>C 1 (F) (I) Tafelweine</p> <p>C 2 (I) Tafelweine</p> <p>C 3 (I) (L) Tafelweine</p> <p>C 4 (F) Qualitätsweine (b.A.)</p> <p>C 5 (I) Qualitätsweine (b.A.)</p> <p>C 6 (I) (L) Qualitätsweine (b.A.)</p>	<p>24 108</p> <p>26 108</p> <p>28 108</p> <p>30 108</p> <p>32 108</p> <p>34 108</p>	<p>C. Wines</p> <p>C 1 (F) (I) Table wine</p> <p>C 2 (I) Table wine</p> <p>C 3 (I) (L) Table wine</p> <p>C 4 (F) Quality wine (p.s.r.)</p> <p>C 5 (I) Quality wine (p.s.r.)</p> <p>C 6 (I) (L) Quality wine (p.s.r.)</p>
<p>* Großhandelspreise</p>		<p>* Wholesale price</p>

TABLE DES MATIÈRES

SOMMARIO

Taux de conversion	VI-VII
Taux de la taxe à la valeur ajoutée	VIII-XIV
Signes et abréviations employés	XV-XVII
Remarques préliminaires	XVIII-XXIII

Tassi di conversione
Imposta valore aggiunto
Segni e abbreviazioni convenzionali
Premessa

Partie/Parte

Prix	
Prezzi	

Caratteristiche determinantes des prix

Caratteristiche determinanti dei prezzi

Page/Pagina

PRODUITS VÉGÉTAUX

A. Céréales et riz

A 1 Blé tendre	2	86
A 2 Blé dur	4	88
A 3 Seigle	4	88
A 4 Orge	6	90
A 5 Orge de brasserie	8	92
A 6 Avoine	10	94
A 7 Maïs	12	96
A 8 Riz	12	97
A 9 Blé tendre *	14	98
A 10 Orge *	16	100
A 11 Avoine *	18	102
A 12 Maïs *	20	104

B. Légumes

B 22 Champignons de culture	22	106
-----------------------------	----	-----

C. Vins

C 1 (F) (I) Vin de table	24	108
C 2 (I) Vin de table	26	108
C 3 (I) (L) Vin de table	28	108
C 4 (F) Vin de qualité (v.q.p.r.d.)	30	108
C 5 (I) Vin de qualité (v.q.p.r.d.)	32	108
C 6 (I) (L) Vin de qualité (v.q.p.r.d.)	34	108

* Prix de gros

PRODOTTI VEGETALI

A. Cereali e riso

A 1 Frumento tenero
A 2 Frumento duro
A 3 Segale
A 4 Orzo
A 5 Orzo brassicole
A 6 Avena
A 7 Granoturco
A 8 Riso
A 9 Frumento tenero *
A 10 Orzo *
A 11 Avena *
A 12 Granoturco *

B. Ortaggi

B 22 Funghi coltivati

C. Vini

C 1 (F) (I) Vino da pasto
C 2 (I) Vino da pasto
C 3 (I) (L) Vino da pasto
C 4 (F) Vino di qualità (v.q.p.r.d.)
C 5 (I) Vino di qualità (v.q.p.r.d.)
C 6 (I) (L) Vino di qualità (v.q.p.r.d.)

* Prezzi all'ingrosso

D. Andere

D 1	Hülsenfrüchte		
	D 1.1 Speiseerbsen	36	110
	D 1.2 Speisebohnen	37	112
D 2	Hackfrüchte		
	D 2.1 Zuckerrüben	38	114
D 3	Handelsgewächse		
	D 3.1 Raps	39	120
	D 3.2 Roh tabakblätter	40	122
	D 3.3 Hopfen	41	128
D 4	Blumen und Zierpflanzen		
	D 4.1 Rosen	42	130
	D 4.2 Baccara Rosen	44	132
	D 4.3 Nelken	46	134
	D 4.4 Freesien	48	136
	D 4.5 Tulpen	50	138
	D 4.6 Gladiolen	52	140
	D 4.7 Chrysanthemem	54	142
	D 4.8 Cyclamen	56	144
	D 4.9 Azaleen	58	146
D 5	1-4 Olivenöl	60	148
D 6	Tropische Erzeugnisse importiert		
	D 6.1 Kakaobohnen	62	150
	D 6.2 Kaffee, nicht geröstet, robusta	64	152
	D 6.3 Tee	66	154

VERARBEITETE PFLANZLICHE PRODUKTE**E. Nahrungsmittel**

E 1	Weichweizenmehl	70	158
E 2	Weißer Kristallzucker	72	160
E 3	Raffinierter Zucker in Würfeln	74	162
E 4	Pflanzliches Öl	76	164
E 5	Erdnußöl	78	166
E 6	Margarine	80	168
E 7	Teigwaren	82	170
E 8	Kartoffelstärke	82	170

D. Others

D 1	Pulses		
	D 1.1 Dried peas		
	D 1.2 Dried beans		
D 2	Root crops		
	D 2.1 Sugar beet		
D 3	Industrial crops		
	D 3.1 Rape		
	D 3.2 Raw tobacco		
	D 3.3 Hop cones		
D 4	Flowers and ornamental plants		
	D 4.1 Roses		
	D 4.2 Baccara roses		
	D 4.3 Carnations		
	D 4.4 Freesias		
	D 4.5 Tulips		
	D 4.6 Gladioli		
	D 4.7 Chrysanthemums		
	D 4.8 Cyclamens		
	D 4.9 Azaleas		
D 5	1-4 Olive oil		
D 6	Tropical products imported		
	D 6.1 Cocoa beans		
	D 6.2 Green robusta coffee		
	D 6.3 Tea		

PROCESSED VEGETABLE PRODUCTS**E. Food**

E 1	Soft wheat flour		
E 2	White crystallized sugar		
E 3	Refined loaf sugar		
E 4	Oil of vegetable origin		
E 5	Ground-nut oil		
E 6	Margarine		
E 7	Pastes		
E 8	Potato starch		

D. Autres

D 1 Légumes secs		
D 1.1 Pois secs	36	110
D 1.2 Haricots secs	37	112
D 2 Plantes sarclées		
D 2.1 Betteraves sucrières	38	114
D 3 Plantes industrielles		
D 3.1 Colza	39	120
D 3.2 Tabac brut en feuille	40	122
D 3.3 Houblon	41	128
D 4 Fleurs et plantes ornementales		
D 4.1 Roses	42	130
D 4.2 Roses baccara	44	132
D 4.3 Œillets	46	134
D 4.4 Freesias	48	136
D 4.5 Tulipes	50	138
D 4.6 Glaïeuls	52	140
D 4.7 Chrysanthèmes	54	142
D 4.8 Cyclamens	56	144
D 4.9 Azalées	58	146
D.5 1-4 Huile d'olive	60	148
D 6 Produits tropicaux importés		
D 6.1 Cacao en fèves	62	150
D 6.2 Café vert robusta	64	152
D 6.3 Thé	66	154

PRODUITS VÉGÉTAUX TRANSFORMÉS**E. Alimentaires**

E 1 Farine de blé tendre	70	158
E 2 Sucre cristallisé	72	160
E 3 Sucre raffiné en morceaux	74	162
E 4 Huile végétale	76	164
E 5 Huile d'arachide	78	166
E 6 Margarine	80	168
E 7 Pâtes alimentaires	82	170
E 8 Fécule de pommes de terre	82	170

D. Altri

D 1 Legumi secchi		
D 1.1 Piselli secchi		
D 1.2 Fagioli secchi		
D 2 Piante sarciate		
D 2.1 Barbabietola da zucchero		
D 3 Piante industriali		
D 3.1 Colza		
D 3.2 Tabacco grezzo in foglia		
D 3.3 Luppolo		
D 4 Fiori e piante ornamentali		
D 4.1 Rose		
D 4.2 Rose baccarà		
D 4.3 Garofani		
D 4.4 Fresie		
D 4.5 Tulipani		
D 4.6 Gladioli		
D 4.7 Crisantemi		
D 4.8 Ciclamini		
D 4.9 Azalee		
D 5 1-4 Olio d'oliva		
D 6 Prodotti tropicali importati		
D 6.1 Cacao in fave		
D 6.2 Caffè crudo robusta		
D 6.3 Tè		

PRODOTTI VEGETALI TRASFORMATI**E. Alimentari**

E 1 Farina di frumento tenero		
E 2 Zucchero cristallizzato		
E 3 Zucchero raffinato in zollette		
E 4 Olio vegetale		
E 5 Olio di arachide		
E 6 Margarine		
E 7 Pasta alimentare		
E 8 Fecola di patate		

Umrechnungskurse *)

Taux de conversion *)

	Deutschland (BR)		France		Italia		Nederland		UEBU/ BLEU		United Kingdom		Ireland		Denmark		USA		
	100 Eur → DM	100 DM → Eur	100 Eur → Fr	100 Fr → Eur	100 Eur → Lit	100 Lit → Eur	100 Eur → Fl	100 Fl → Eur	100 Eur → Fb	100 Fb → Eur	100 Eur → £	100 £ → Eur	100 Eur → £	100 £ → Eur	100 Eur → Dkr	100 Dkr → Eur	100 Eur → \$	100 \$ → Eur	
1950	420,000	23,8095	350,000	28,5714	62500,00	0,160000	380,000	26,3158	6000,00	2,0000	35,7143	280,00	35,7143	280,00	680,714	14,4778	100,00	100,00	1950
1951 - 1956																			1951 - 1956
12.8.1957			420,000	23,8095															12.8.1957
Kurse/Taux Op August/aout			395,181	25,3061															1957 Kurse/Taux Op August/aout
Kurse/Taux Op			377,233	26,5068															1957 Kurse/Taux Op KJ
Kurse/Taux Op			411,945	24,2751															1957/1958 Kurse/Taux Op WJ
29.12.1958			420,000	23,8095															29.12.1958
Kurse/Taux Op			457,156	21,8744															1958/1959 Kurse/Taux Op
1.1.1959			493,708	20,2650															1.1.1959
1960																			1960
6.3.1961	400,000	25,0000																	6.3.1961
7.3.1961							362,000	27,8243											7.3.1961
Kurse/Taux Op März/mars	403,226	24,8000					365,484	27,3610											1961 Kurse/Taux Op März/mars
Kurse/Taux Op	403,507	24,7827					365,205	27,3619											1961 Kurse/Taux Op
Kurse/Taux Op	413,534	24,1818					374,230	26,7215											1960/1961 Kurse/Taux Op
1962 - 17.11.1967	400,000	25,0000					362,000	27,8243											1962 - 17.11.1967
18.11.1967										41,6667	240,000	41,6667	240,000						18.11.1967
21.11.1967														750,000	13,3333				21.11.1967
Kurse/Taux Op Nov./nov.										38,2937	261,140	38,2937	261,140	710,478	14,0751				1967 Kurse/Taux Op Nov./nov.
Kurse/Taux Op										36,4319	274,485	36,4319	274,485	697,374	14,3395				1967 Kurse/Taux Op
Kurse/Taux Op										39,3836	253,913	39,3836	253,913	726,836	13,7583				1967/1968 Kurse/Taux Op
1968										41,6667	240,000	41,6667	240,000	750,000	13,3333				1968
11.8.1969			555,419	18,0044															11.8.1969
Kurse/Taux Op August/aout			553,512	18,6737															1969 Kurse/Taux Op August/aout
27.10.1969	366,000	27,3224																	27.10.1969
Kurse/Taux Op Okt./oct.	394,516	25,3475																	1969 Kurse/Taux Op Okt./oct.
Kurse/Taux Op	393,852	25,3903	517,884	19,3093															1969 Kurse/Taux Op
Kurse/Taux Op	376,992	26,5258	548,487	18,2320															1969/1970 Kurse/Taux Op
1970	366,000	27,3224	555,419	18,0044															1970
21.12.1971	349,872	28,5819			63134,2	0,158393	352,281	28,3864	4865,72	2,05519				757,831	13,1956	106,571	92,1056		21.12.1971
Kurse/Taux Op Dez./déc.	360,277	27,7564			62725,0	0,159426	358,551	27,8900	4952,35	2,01924				752,779	13,2841	103,041	97,0487		1971 Kurse/Taux Op Dez./déc.
Kurse/Taux Op	365,514	27,3587			62519,1	0,159951	361,707	27,6467	4995,95	2,00162				750,236	13,3291	100,256	99,7427		1971 Kurse/Taux Op
Kurse/Taux Jan./Janv & Mai/mai 1972		28,5819			63134,2	0,158393	352,281	28,3864	4865,72	2,05519				757,831	13,1956	106,571	92,1056		1972 Kurse/Taux Jan./Janv. & Mai/mai
1972 J											42,8	233,645	42,8	233,645					1972 J
Kurse/Taux Op	357,495	27,9724			62834,4	0,159148	356,875	28,0210	4929,19	2,02873	41,7	239,808	41,7	239,808	754,129	13,2603	104,520	95,6755	1971/1972 Kurse/Taux Op
J	349,872	28,5819			63134,2	0,158393	352,281	28,3864	4865,72	2,05519	45,2	221,239	45,2	221,239	757,831	13,1956	106,571	92,1056	J
A											44,9	222,717	44,9	222,717					A
S											45,0	222,222	45,0	222,222					S
O											45,4	220,264	45,4	220,264					O
N											46,6	214,592	46,6	214,592					N
D											46,7	214,133	46,7	214,133					D
Kurse/Taux Op											43,7	228,833	43,7	228,833					1972 Kurse/Taux Op
1973 J											46,5	215,054	46,5	215,054					1973 J
F					67000	0,149254	352,282	28,3863			48,0	208,333	48,0	208,333		115,033	86,9316		F
M	345,601	28,9351			70300	0,142248					49,8	200,803	49,8	200,803		122	81,9672		M
A	339,887 (19,3,73)	29,4389			71300	0,140252					48,7	205,339	48,7	205,339		121	82,6446		A
M					72500	0,137931					48,6	205,761	48,6	205,761		123	81,3008		M
J	338,506	29,5416			77600	0,128866					50,5	198,020	50,5	198,020		128	78,1250		J

Kurse/Taux Op	1972/1973	348,673	28,8290			66700	0,149925	352,281	28,3864			47,1	212,314	47,1	212,314		114	87,7193	1972/1973	Kurse/Taux Op WJ
J		321,978 (28,673)	31,0580			79700	0,125471	352,282	28,3863			54,0	185,185	54,0	185,185		137	72,9927		J
A						75900	0,131752					53,4	187,266	53,4	187,266		132	75,7578		A
S						74600	0,134048	344,454	29,0315			54,5	183,486	54,5	183,486		132	75,7578		S
O						75500	0,132450	335,507 (17,973)	29,6056			54,9	182,149	54,9	182,149		133	75,1890		O
N						74400	0,134409					52,7	189,753	52,7	189,753		126	79,3651		N
D						73400	0,136240					52,1	191,939	52,1	191,939		121	82,6448		D
Kurse/Taux Op	1973	332,811	30,0471			72900	0,137174	347,410	28,7844			51,1	195,695	51,1	195,695		125	80,0000	1973	Kurse/Taux Op KJ
1974 J		321,978	31,0580	572	17,4825	73600	0,135870	335,507	29,8056			51,2	195,313	51,2	195,313		114	87,7193	1974	J
F				588	17,0068	77600	0,128865					52,1	191,939	52,1	191,939		118	84,7458		F
M				589	16,9779	77800	0,128534					52,2	191,571	52,2	191,571		122	81,9672		M
A				612	16,3399	79800	0,125313					52,6	190,114	52,6	190,114		126	79,3651		A
M				630	15,8730	81900	0,122100					53,7	186,220	53,7	186,220		129	77,5194		M
J				626	15,9744	82900	0,120627					53,4	187,266	53,4	187,266		127	78,7402		J
Kurse/Taux Op WJ	1973/1974			570	17,2712	77300	0,129366	339,082	29,4914			53,1	188,324	53,1	188,324		126	79,3651	1973/1974	Kurse/Taux Op WJ
J				609	16,4204	82200	0,121854	335,507	29,8056			53,4	187,266	53,4	187,266		128	78,1250		J
A				598	16,7224	82000	0,121951					53,3	187,617	53,3	187,617		125	80,0000		A
S				590	16,9492	81300	0,123001					53,0	188,679	53,0	188,679		123	81,3006		S
O				595	16,8067	83900	0,119189					53,9	185,529	53,9	185,529		126	79,3651		O
N				603	16,5837	85900	0,116414					55,3	180,832	55,3	180,832		129	77,5194		N
D				598	16,7224	86700	0,115340					56,4	177,305	56,4	177,305		131	76,3357		D
Kurse/Taux Op	1974			601	16,6389	81300	0,123001					53,4	187,266	53,4	187,266		125	80,0000	1974	Kurse/Taux Op KJ
1975 J				596	16,7785	88100	0,113507					57,8	173,010	57,8	173,010		136	73,5284	1975	J
F				595	16,8067	88600	0,112866					58,0	172,414	58,0	172,414		139	71,9424		F
M				591	16,9204	88800	0,112619					58,2	171,821	58,2	171,821		141	70,9220		M
A				578	17,3010	87200	0,114679					58,1	172,117	58,1	172,117		138	72,4638		A
M				582	17,7936	87100	0,114811					59,8	167,224	59,8	167,224		139	71,9424		M
J				557	17,8533	86200	0,116009					60,7	164,745	60,7	164,745		139	71,9424		J
Kurse/Taux Op	1974/1975			589	16,9779	85800	0,116822					56,5	176,991	56,5	176,991		133	75,1890	1974/1975	Kurse/Taux Op WJ
J				556	17,9856	85600	0,116822					60,4	165,563	60,4	165,563		132	75,7578		J
A				555,419	18,0044	84700	0,118064					59,9	166,945	59,9	166,945		127	78,7402		A
S						84200	0,118765					59,6	167,785	59,6	167,785		124	80,6452		S
O						85100	0,117509					61,0	163,934	61,0	163,934		125	80,0000		O
N						85100	0,117509					61,1	163,666	61,1	163,666		125	80,0000		N
D						84500	0,118343					61,2	163,399	61,2	163,399		124	80,6452		D
Kurse/Taux Op	1975																		1975	Kurse/Taux Op KJ
1976 J																			1976	J
F																				F

*) - auf Grund der mit dem IWF vereinbarten Paritäten bzw. ab 21.12.1971 „Leitkurse“.
Für die nach diesem Zeitpunkt feststehenden Währungsparitäten (ab 23.6.72, Lit 6014.273, § ab 18.3.73, Flr vom 21.1.74 bis 6.7.75) durchschnittliche Wechselkurse gegenüber den Währungen der nicht feststehenden EO-Länder.

NB: Bei Paritätsänderungen während eines Jahres wurden die Angaben für das betreffende Jahr mit einem pro rata temporis gewogenen Wechselkurs umgerechnet Op = Gewogener Durchschnitt, Wirtschaftsjahr: Juli - Juni.
Frankreich: Der Einfachheit halber wurden die Kurse nicht in „anciens francs“ ausgedrückt.
Italien: Vor dem 30.3.1960 war der von der Italienischen Nationalbank angesetzte Kurs 624,358 Lire für einen US-Dollar. Aus praktischen Gründen wurde jedoch stets der Kurs von 625 Lire für einen US-Dollar angewandt.

*) - basé sur les parités et à partir du 21.12.1971 sur les «cours centraux» déclarés au FMI.
Pour les monnaies flottantes après cette date (à partir du 23.6.72, Lit depuis le 14.3.73, § depuis le 19.3.73, Flr du 21.1.74 au 6.7.75) cours de change vis-à-vis des monnaies de la Communauté qui ne flottent pas.

NB: En cas de changement de parité au cours d'une année, la conversion des données a été effectuée pour l'année en question en appliquant un taux de change pondéré «pro rata temporis». Op = Moyenne pondérée. Année de campagne: juillet - juin.
France: Pour simplifier les calculs, les taux n'ont pas été exprimés en anciens francs.
Italie: Avant le 30.3.1960 le cours déclaré par la Banque d'Italie était de 624,358 lire pour 1 dollar US, mais pour des raisons pratiques on a toujours retenu le taux de 625 lire pour 1 dollar US.

Mehrwertsteuersätze

Taux de la taxe sur la valeur ajoutée

Die Mehrwertsteuer (MWSt) auf den Erzeugerpreisen
landwirtschaftlicher Produkte
in den Ländern der EG

La taxe sur la valeur ajoutée (TVA)
frappant les prix à la production
des produits agricoles dans les pays de la CE

Regelsystem 1)

Régime normal 1)

Land Pays	Besteuerbare Erzeugnisse	Gültigkeitsdauer der Steuersätze Période d'application des taux				Produits imposables
BR Deutschland	Ermäßigter Satz: die meisten Erzeugnisse Normalsteuersatz: u.a. Weinmost, Dienstleistungen Ab 1. Januar 1970 hat ein der Regelbesteuerung unterliegender Landwirt die Möglichkeit, von seiner Mehrwertsteuerschuld (über die abzugsfähige Vorsteuer hinaus) den sogenannten Aufwertungsteilausgleich abzuziehen (ab 1.1.1976: 2,5% seiner Umsätze; vorher: 3%)	seit/ depuis 1.1.1968		seit/ depuis 1.7.1968		Taux réduit: la plupart des produits Taux normal: entre autres moût de vin, services Depuis le 1 ^{er} janvier 1970 l'agriculteur soumis au régime normal peut déduire de sa dette fiscale TVA (outre la TVA payée sur ses achats) un montant compensatoire partiel de réévaluation qui s'élève à 2,5% du chiffre d'affaires de ses ventes à partir du 1.1.1976; antérieurement: 3%)
		5% 10%		5,5% 11 %		
France	Ermäßigter Satz: alle Erzeugnisse außer Wein Mittlerer Satz: Wein * Diese Sätze bezogen sich auf Preise einschließlich MWSt. ** Diese Sätze beziehen sich auf Preise ausschließlich MWSt.	seit/ depuis* 1.1.1968	seit/ depuis* 1.12.1968	seit/ depuis** 1.1.1970	seit/ depuis** 1.1.1973	Taux réduit: tous les produits sauf le vin Taux intermédiaire: vin * Ces taux s'appliquaient aux prix TVA comprise. ** Ces taux s'appliquent aux prix hors TVA.
		6%	7%	7,5%	7%	
Italia	Ermäßigter Satz: - Getreide (Ausnahme: Saatgut und Rohreis), Rohmilch - Rohreis, Frisch- und Trockengemüse, Kartoffeln, frisches und getrocknetes Obst, Ölsamen für Speiseöl, Olivenöl, Eier, Butter und Käse Mittlerer Satz: - Alle übrigen oben nicht aufgeführten Produkte	seit/ depuis 1.1.1973		vom/du 1.1.1975 bis/au 31.12.1976		Taux réduit: - Céréales (sauf semences et riz brut), lait à l'état naturel - Riz brut, légumes frais et secs, pommes de terre, fruits frais et secs, oléagineux pour huile alimentaire, huile d'olive, œufs, beurre et fromages Taux intermédiaire: - Tous les autres produits non mentionnés ci-dessus
		1%		3%		
		3%		→		
Niederland	Ermäßigter Satz: die meisten Erzeugnisse Normalsteuersatz → Ermäßigter Satz: Blumen, Zierpflanzen, Blumenzwiebeln, Baumschulerzeugnisse	seit/ depuis 1.1.1969	seit/ depuis 1.1.1971	seit/ depuis 1.1.1973	seit/ depuis 1.1.1975	Taux réduit: la plupart des produits Taux normal → Taux réduit: fleurs, plantes ornementales, bulbes, produits des pépinières
		4% 12%	→ 14%	→ 16%	→ 4,44%	
Belgique/België	Ermäßigter Satz: die meisten Erzeugnisse	seit/ depuis 1.1.1971				Taux réduit: la plupart des produits
		6%				

noch: Die Mehrwertsteuer (MWSt) auf den Erzeugerpreisen
landwirtschaftlicher Produkte
in den Ländern der EG

La taxe sur la valeur ajoutée (TVA)
frappant les prix à la production
des produits agricoles dans les pays de la CE (suite)

Regelsystem ¹⁾		Régime normal ¹⁾			
Land Pays	Besteuerbare Erzeugnisse	Gültigkeitsdauer der Steuersätze Période d'application des taux			Produits imposables
Luxembourg	Ermäßigter Satz: die meisten Erzeugnisse und Dienstleistungen	seit/depus 1.1.1970	seit/depus 1.1.1971		Taux réduit: la plupart des produits et services
		4%	5%		
United Kingdom	Nulltarif: Erzeugnisse, die im allgemeinen der Ernährung und Fütterung dienen einschl. der hierfür verwendeten Vorprodukte (Saat- und Pflanzgut, Tiere) Normalsteuersatz: alle übrigen Güter und Dienstleistungen	seit/depus 1.4.1973	seit/depus 29.7.1974		Taux zéro: les produits généralement utilisés pour l'alimentation humaine et animale y compris les semences, les plants et les animaux élevés à cette fin Taux normal: tous les autres produits et les services
		0%	→		
Ireland	Ermäßigter Satz → Nulltarif: Pferde, Landbutter Ermäßigter Satz: alle übrigen Erzeugnisse	seit/depus 1.11.1972	seit/depus 3.9.1973		Taux réduit → Taux zéro: chevaux, beurre de ferme Taux réduit: tous les autres produits
		5,26%	0%		
Danmark	Nulltarif: die innerlandwirtschaftlichen Verkäufe, wenn die Landwirte dies wünschen Normalsteuersatz: alle Erzeugnisse * 9,25% für Verkäufe in der Zeit vom 29.9.1975 bis 29.2.1976	seit/depus 3.7.1967	seit/depus 1.4.1968	seit/depus 29.6.1970	Taux zéro: les ventes interfermes, si les exploitants le désirent Taux normal: tous les produits * 9,25% pour les ventes du 29.9.1975 au 29.2.1976
		0%	→	→	
		10%	12,5%	15%*	

N.B. Die Angaben betreffen die Landwirtschaft in engerem Sinne, also nicht z.B. die Forstwirtschaft. Nur die wichtigsten Erzeugnisse werden beispielsweise aufgeführt.

¹⁾ Das „Regelsystem“ sieht für die Landwirtschaft gewisse Vereinfachungen gegenüber den für die übrigen Wirtschaftszweige angewandten Bedingungen vor.

N.B. Les données concernent l'agriculture au sens restreint et non p. ex. la sylviculture. Seuls les produits les plus importants ont été mentionnés à titre d'exemples.

¹⁾ Le « régime normal » comporte pour l'agriculture certaines simplifications par rapport aux conditions applicables aux autres secteurs économiques.

noch: Die Mehrwertsteuer (MWSt) auf den Erzeugerpreisen
landwirtschaftlicher Produkte
in den Ländern der EG

La taxe sur la valeur ajoutée (TVA)
frappant les prix à la production
des produits agricoles dans les pays de la CE (suite)

		Pauschallierungssystem ¹⁾				Régime forfaitaire ¹⁾			
Land Pays	Besteuerbare Erzeugnisse	Gültigkeitsdauer der Steuersätze Période d'application des taux				Produits imposables			
		seit/ depuis 1.1.1968	seit/ depuis 1.1.1970	seit/ depuis 1.1.1975	seit/ depuis 1.1.1976				
BR-Deutschland	Die meisten Erzeugnisse außer u.a. Weinmost, Dienstleistungen Ab 1.1.1970 wurde als Aufwertungsteilgleich der Pauschallierungssatz um 3% erhöht. Dieser Ausgleich wurde ab 1.1.1976 auf 2,5% reduziert	5%	8%	9%	8,5%	La plupart des produits sauf entre autres moût de vin, services Depuis le 1.1.1970 le taux forfaitaire a été relevé de 3% à titre de compensation partielle de réévaluation. Cette compensation a été réduite à 2,5% à partir du 1.1.1976			
	France	Pflanzliche Erzeugnisse 1974 3,1%, aber 4,1% bei Verkäufen über Produzentenvereinigungen	seit/depuis* 1.1.1968		seit/depuis* 1.1.1969		Produits végétaux pour 1974 3,1%, mais 4,1% pour les ventes par l'intermédiaire d'un groupement de producteurs Produits animaux pour 1973 4,5% pour 1974 4,2%, mais 5,2% pour les ventes par l'intermédiaire d'un groupement de producteurs Oeufs, volailles et porcs pour les ventes par l'intermédiaire de groupements de producteurs — pour 1973 5,5%, pour 1974 5,4% * L'agriculteur vend hors TVA: il paie cependant la TVA sur ses achats. En compensation, il reçoit au cours de l'année qui suit, sur justification, un remboursement égal aux pourcentages indiqués, applicables au chiffre d'affaires de ses ventes.		
Tierische Erzeugnisse 1973 4,5% 1974 4,2%, aber 5,2% bei Verkäufen über Produzentenvereinigungen		2%		2,4%					
Eier, Geflügel u. Schweine bei Verkäufen über Produzentenvereinigungen — 1973 5,5%, 1974 5,4% * Der Landwirt verkauft ausschließlich MWSt; er zahlt jedoch die seine Einkäufe belastende MWSt. Als Ausgleich erhält er im Laufe des folgenden Jahres aufgrund von Belegen eine Rückerstattung in Höhe der angegebenen, auf seine Verkäufe zu berechnenden Sätze.		3%		3,5%					
Italia	- Getreide (Ausnahme: Saatgut und Rohreis) Rohmilch - Rohreis, Frisch- und Trockengemüse, Kartoffeln, frisches und getrocknetes Obst, Ölsamen für Speiseöl, Olivenöl, Eier, Butter und Käse - Alle übrigen oben nicht aufgeführten Produkte	seit/depuis 1.1.1973		vom/du 1.1.1975 bis/au 31.12.1976		- Céréales (sauf semences et riz brut, lait à l'état naturel) - Riz brut, légumes frais et secs, pommes de terre, fruits frais et secs, oléagineux pour huile alimentaire, huile d'olive, œufs, beurre et fromages - Tous les autres produits non mentionnés ci-dessus			
		1%		3%					
		3%		→					
Niederland	Alle Erzeugnisse außer Blumen, Zierpflanzen, Blumenzwiebeln, Baumschulerzeugnissen	seit/depuis 1.1.1969		seit/depuis 1.1.1973		seit/depuis 17.9.1973		seit/depuis 1.5.1974	
		4%		4,44%		6,67%		4,44%	
Belgique/België	Die meisten Erzeugnisse * Der Landwirt zahlt die seine Einkäufe belastende MWSt. Seine Verkäufe unterliegen seit Einführung der MWSt einem Satze von 6% Davon erhielt der Landwirt vom Käufer jedoch bis zum 31.12.1974 nur die angegebenen 5% bzw. 5,5% als pauschalen Ausgleichsbetrag. Den Rest schuldet der Käufer dem Staat.	seit/depuis* 1.1.1971		seit/depuis* 1.7.1971		ab/à partir du* 1.1.1975		La plupart des produits * L'agriculteur paie la TVA sur ses achats. Depuis l'introduction de la TVA ses ventes sont frappées d'une taxe de 6%. Jusqu'au 31.12.1974 cependant, l'agriculteur ne recevait sur cette taxe, de la part de l'acheteur, que le montant forfaitaire compensatoire calculé successivement aux taux indiqués de 5%, puis de 5,5%. Le montant restant était dû par l'acheteur à l'Etat.	
		5%		5,5%		6%			

Land Pays	Bausteuerbare Erzeugnisse	Gültigkeitsdauer der Steuersätze Période d'application des taux		Produits imposables
		seit/depuis 1.1.1970	seit/depuis 1.1.1971	
Luxembourg	Die meisten Erzeugnisse	4%	5%	La plupart des produits
United Kingdom	Kein Pauschalierungssystem	-		Pas de régime forfaitaire
Ireland	Alle Verkäufe, ausgenommen innerlandwirtschaftliche	seit/depuis 1.11.1972		Tous les produits vendus sauf pour les ventes interfermes
		1%		
Danmark	Kein Pauschalierungssystem, aber das Regelsystem ist nicht verbindlich für Betriebe mit einem Umsatz von weniger als 5000 Dkr.	-		Pas de régime forfaitaire, mais le régime normal n'est pas obligatoire pour les exploitants ayant un chiffre d'affaires inférieur à 5000 Dkr.

¹⁾ Die im Agrarbereich geltenden Pauschalierungssysteme sollen die beim Einkauf von landwirtschaftlichen Betriebsmitteln bezahlte Mehrwertsteuer pauschal kompensieren.

¹⁾ Les régimes forfaitaires, applicables au secteur agricole, ont tous comme but de compenser forfaitairement les charges de la taxe sur la valeur ajoutée supportées sur les achats des moyens de production agricole.

Die Mehrwertsteuer (MWSt) auf den Einkaufspreisen
landwirtschaftlicher Betriebsmittel
in den Ländern der EG

La taxe sur la valeur ajoutée (TVA)
frappant les prix d'achat des moyens de production
agricole dans les pays de la CE

Land Pays	Besteuerbare Erzeugnisse	Gültigkeitsdauer der Steuersätze Période d'application des taux				Produits imposables
		seit/ depuis 1.1.1968		seit/ depuis 1.7.1968		
BR Deutschland	Ermäßigter Satz: Futtermittel (mit Ausnahme von Tapiokamehl und den meisten Mineralfuttermitteln), Saat- und Pflanzgut, Nutz- u. Zuchtvieh, verschiedene allgemeine Wirtschaftsausgaben	5%		5,5%		Taux réduit: Aliments des animaux (sauf farine de tapioca et la plupart des aliments minéraux), semences et plants, animaux d'élevage, divers frais généraux
	Normalsteuersatz: Die meisten Betriebsmittel	10%		11%		
France ¹⁾	Ermäßigter Satz: Handelsdünger, Viehfutter, Schädlingsbekämpfungsmittel, Nutz- und Zuchtvieh	seit/ depuis* 1.1.1968	seit/ depuis* 1.12.1968	seit/ depuis** 1.1.1970	seit/ depuis** 1.1.1973	Taux réduit: Engrais, aliments des animaux, antiparasitaires, animaux d'élevage Taux intermédiaire: Carburants (non déductibles) Taux normal: Matériel agricole, services, construction et entretien de bâtiments d'exploitation
	Mittlerer Satz: Treibstoffe (nicht abzugsfähig)	6%	7%	7,5%	7%	
	Normalsteuersatz: Maschinen und Geräte, Dienstleistungen, Bau und Unterhalt von Wirtschaftsgebäuden	13%	15%	17,6%	→	
	Normalsteuersatz: Maschinen und Geräte, Dienstleistungen, Bau und Unterhalt von Wirtschaftsgebäuden	16% ³⁾	19%	23%	20%	Taux normal: Matériel agricole, services, construction et entretien de bâtiments d'exploitation
	<small>* Bis zum 31.12.1969 bezogen sich diese Sätze auf Preise einschließlich MWSt</small>					<small>* Jusqu'au 31.12.1969 ces taux s'appliquent aux prix TVA comprise</small>
	<small>** Ab 1.1.1970 beziehen sich diese Sätze auf Preise ausschließlich MWSt</small>					<small>** A partir du 1.1.1970 ces taux s'appliquent aux prix hors TVA</small>
Italia	Nulltarif: Dienste von landw. Lohnunternehmen, Kredite an die Landwirtschaft, Pachten	seit/ depuis 1.1.1973		vom/du 1.1.1975 bis/au 31.12.1976		Taux zéro: Travaux agricoles à façon; crédits agraires, baux ruraux Taux réduit: - Aliments des animaux, simples et composés Taux intermédiaire: Semences, animaux d'élevage, produits pharmaceutiques, services vétérinaires, engrais, anti-parasitaires Taux normal: Carburants, matériel et machines, matériaux de construction, la plupart des services
	Ermäßigter Satz: Einzel- und Mischfuttermittel	0%		→		
	Mittlerer Satz: Saatgut, Nutz- und Zuchtvieh, Pharmazeutika, tierärztliche Dienstleistungen, Düngemittel, Pflanzenschutzmittel	1%		3%		
	Normalsteuersatz: Treibstoff, Landmaschinen und Geräte, Baustoffe, die meisten Dienstleistungen	6%		→		
		12%		→		

¹⁾ Das MWSt-System bestand für bestimmte nichtlandwirtschaftliche Güter bereits vor dem 1.1.1968; es war jedoch nicht auf die Landwirtschaft anwendbar.

¹⁾ Antérieurement au 1.1.1968, le régime de la T.V.A. existait pour un certain nombre de produits (non agricoles), mais aucun agriculteur ne pouvait être assujéti au régime de la T.V.A.

noch : Die Mehrwertsteuer (MWSt) auf den Einkaufspreisen
landwirtschaftlicher Betriebsmittel
in der. Ländern der EG

La taxe sur la valeur ajoutée (TVA)
frappant les prix d'achat des moyens de production
agricole dans les pays de la CE (suite)

Land Pays	Besteuerbare Erzeugnisse	Gültigkeitsdauer der Steuersätze Période d'application des taux			Produits imposables
		seit/depuis 1.1.1969	seit/depuis 1.1.1971	seit/depuis 1.1.1973	
Niederland	Nulltarif: Tierärztliche Dienste, Kauf, Miete, Pacht von unbeweglichen Gütern (soweit nicht vom Hersteller verkauft)	0	→	→	Taux zéro: Services vétérinaires, achat, location, fermage de biens immobiliers (sauf vente par le constructeur)
	Ermäßigter Satz: Handelsdünger, Treibstoff (außer Benzin), Viehfutter, Nutz- u. Zuchtvieh, Schädlingsbekämpfungsmittel, Dienstleistungen	4%	→	→	Taux réduit: Engrais, carburants (sauf essence), aliments des animaux, animaux d'élevage, antiparasitaires, services
	Normalsteuersatz: Bau und Unterhaltung von Wirtschaftsgebäuden, Benzin	12%	14%	16%	Taux normal: Construction et entretien des bâtiments d'exploitation, essence
	Normalsteuersatz \Rightarrow Ermäßigter Satz:				Taux normal \Rightarrow Taux réduit
	Pharmazeutika, Dienste von Lohnunternehmen	12%	4%	→	Produits pharmaceutiques, travaux à façon
	Maschinen und Geräte	12%	14%	4%	Matériel agricole
	Elektrischer Strom	4%	14%	16%	Electricité
Belgique/België			seit/depuis 1.1.1971	seit/depuis 1.11.1971	
	Ermäßigter Satz: Viehfutter, Saatgut, Dieseldieselkraftstoff, Dienstleistungen		6%	→	Taux réduit: Aliments des animaux, semences, gas-oil, services
	Mittlerer Satz: Bau und Unterhalt von Wirtschaftsgebäuden, Heizöl, Petroleum		14%	→	Taux intermédiaire: Construction et entretien de bâtiments d'exploitation, fuel-oil, pétrole
	Normalsteuersatz: Maschinen und Geräte, Benzin, Schädlingsbekämpfungsmittel		18%	→	Taux normal: Matériel agricole, essence, antiparasitaires
Normalsteuersatz \rightarrow Ermäßigter Satz: Düngemittel		18%	6%	Taux normal \rightarrow Taux réduit: Engrais	
Luxembourg		seit/depuis 1.1.1970	seit/depuis 1.1.1971	seit/depuis 1.8.1973	
	Ermäßigter Satz: Viehfutter, Treibstoffe u. Brennstoffe, Saatgut, Zucht- u. Nutzvieh, elektrischer Strom, gewisse Dienstleistungen (Anbau- und Erntearbeiten, tierärztliche Dienste)	4%	5%	→	Taux réduit: Aliments des animaux, carburants et combustibles, semences, animaux d'élevage, électricité, eau, certains services (travaux de culture et de récolte, services vétérinaires)
	Normalsteuersatz: Maschinen und Geräte, Schädlingsbekämpfungsmittel, Bau und Unterhalt von Wirtschaftsgebäuden, gewisse Dienstleistungen (Transporte)	8%	10%	→	Taux normal: Matériel agricole, antiparasitaires, construction et entretien de bâtiments d'exploitation, certains services (transports)
Normalsteuersatz \rightarrow Ermäßigter Satz: Handelsdünger	8%	10%	5%	Taux normal \rightarrow Taux réduit: Engrais	

noch : Die Mehrwertsteuer (MWSt) auf den Einkaufspreisen
landwirtschaftlicher Betriebsmittel in den
Ländern der EG

La taxe sur la valeur ajoutée (TVA) frappant les prix
d'achat des moyens de production agricole dans
les pays de la CE (suite)

	Besteuerbare Erzeugnisse	Gültigkeitsdauer der Steuersätze Période d'application des taux			Produits imposables	
		seit/depuis 1.4.1973	seit/depuis 29.7.1974	seit/depuis 18.11.1974		
United Kingdom	Zinsvergütungen aus Kauf und Pacht von Grund und Boden; Versicherungen; Finanzierungskosten	Ausgenommen Exemptés	→	→	Les bonifications d'intérêt concernant les achats et les locations de terre; les assurances; les frais financiers	
	Nulltarif: Erzeugnisse, die im allgemeinen der Ernährung und Fütterung dienen einschl. der hierfür verwendeten Vorprodukte (Saat- und Pflanzgut, Tiere). Bau landwirtschaftlicher Gebäude und der meisten sonstigen Bauten und Anlagen (ausschl. deren Reparatur und Unterhalt). Brennstoffe, Strom und Wasser	0%	→	→	Taux zéro: les produits généralement utilisés pour l'alimentation humaine et animale y compris les semences, les plantes et les animaux élevés à cette fin. Construction de bâtiments agricoles et de la plupart des ouvrages de génie civil (mais à l'exclusion des réparations et de l'entretien). Combustibles, électricité et eau	
	Nulltarif → Normalsteuersatz: Dieselkraftstoff	0%	8%	→	Taux zéro → Taux normal: Gas-oil	
	Normalsteuersatz: übrige nicht genannte Güter und Dienstleistungen; Kauf und Unterhalt von Landmaschinen; Düngemittel und chemische Produkte	10%	8%	→	Taux normal: les autres biens et services non spécifiés; achat et entretien de machines agricoles; engrais et produits chimiques	
	Normalsteuersatz → Erhöhter Steuersatz: Benzin * 12,5% seit dem 12.4.76	10%	8%	25%*	Taux normal → Taux majoré: Essence * 12,5% depuis le 12.4.76	
Erhöhter Steuersatz: Kauf von Kraftfahrzeugen (nicht abziehbare Kfz-Sondersteuer von 10%)	10% + 10%	8% + 10%	→	Taux majoré: Achat de véhicules à moteur (taxe spéciale non déductible de 10% sur ces véhicules)		
Ireland	Nulltarif: Futtermittel und Düngemittel (ab 10 kg)	seit/depuis 1.11.1972	0%	seit/depuis 3.9.1973	→	Taux zéro: les aliments des animaux et les engrais (en présentation de 10 kg et plus)
	Ermäßigter Satz → Nulltarif: Futtermittel (unter 10 kg), Getreide, Futterrüben, Heu, Futterkuchen ... Saat- und Pflanzgut für die Ernährung, Veterinärerzeugnisse zum Einnehmen	5,26%	→	0%	Taux réduit → Taux zéro: les aliments des animaux (en présentation inférieure à 10 kg), les céréales, les betteraves, le foin, les tourteaux ... Les semences et plants des produits utilisés pour l'alimentation. Les produits vétérinaires consommés par voie orale	
	Ermäßigter Satz: Veterinärerzeugnisse zum Spritzen und Veterinärmaterial. Düngemittel (unter 10 kg). Pflanzenschutz- und Schädlingsbekämpfungsmittel, Reinigungsmittel. Energie: Strom, Brennstoffe, Treibstoffe. Landmaschinen und Geräte einschl. Ackerschlepper. Baustoffe, Gebrauchsgüter, Dienstleistungen	5,26%	→	6,75%	Taux réduit: les produits vétérinaires à injecter et le matériel vétérinaire. Les engrais présentés dans un conditionnement inférieur à 10 kg. Les pesticides, les désinfectants et les détergents. L'énergie: l'électricité, combustibles, carburants. Le matériel agricole y compris les tracteurs. Les matériaux de construction, les biens d'occasion, les services.	
Erhöhter Steuersatz: Kraftfahrzeuge	30,26%	→	36,75%	Taux majoré: véhicules à moteur		
Danmark	Nulltarif: Kauf von Grund und Boden und Anlagevermögen	seit/depuis 3.7.1967	0%	seit/depuis 1.4.1968	→	Taux zéro: achat des terres et biens immobiliers
	Normalsteuersatz: alle Erzeugnisse * 9,25% für Einkäufe in der Zeit vom 29.9.1975 bis 29.2.1976	10%	12,5%	seit/depuis 29.6.1970	15%*	Taux normal: tous les produits * 9,25% pour les achats du 29.9.1975 au 29.2.1976

Tegn og forkortelser

Verwendete Zeichen und Abkürzungen

Nul	—	Nichts
Mindre end det halve af den anvendte enhed	0	Weniger als die Hälfte der verwendeten Einheit
Oplysning foreligger ikke	:	Kein Nachweis vorhanden
Usikre eller anslåede tal	≠	Unsichere oder geschätzte Angabe
Foreløbige tal	prov./p	Vorläufige Angabe
Skønsmæssigt angivet af Eurostat	*	Schätzung des Eurostat
Ikke andet steds anført	a.n.g./n.d.a.	Anderweitig nicht genannt
Nye eller korrigerede tal	r	Neu aufgenommene oder berichtigte Angabe
Gennemsnit	M/Ø	Durchschnitt
Vejet gennemsnit	MP/ØP	Gewogener Durchschnitt
Procent	%	Prozentsatz
Procentuelle variation	% AT	Prozentuale Veränderung
Gennemsnitlig årlig stigning	AM	Durchschnittlicher jährlicher Zuwachs
Brud i sammenlignelighed	⊥	Bruch beim methodischen Vergleich
Regningsenhed for De europæiske Fællesskaber = 0,888671 finguld	Eur	Rechnungseinheit der Europäischen Gemeinschaften = 0,888671 Gramm Feingold
Tyske mark	DM	Deutsche Mark
Franske frank	Ffr	Französischer Franc
Lire	Lit	Lira
Gylden	Fl	Gulden
Belgiske frank	Fb	Belgischer Franc
Luxembourgiske frank	Flx	Luxemburger Franc
Pund sterling	£	Pfund Sterling
Danske kroner	Dkr	Dänische Krone
US-dollars	\$	US-Dollar
Million	Mio	Million
Milliard	Mrd	Milliarde
Metrisk ton	t	Metrische Tonne
Millioner metriske tons	Mt	Millionen metrische Tonnen
Hektoliter	hl	Hektoliter
Millioner hektoliter	Mhl	Millionen Hektoliter
Hektar	ha	Hektar
Millioner hektar	Mha	Millionen Hektar
Millimeter	mm	Millimeter
Celsius grader	°C	Grad Celsius
Motor-hestekraft	PS/Ch	Motorleistung in Pferdestärken
Udnyttet landbrugsareal	LF/SAU	Landwirtschaftlich genutzte Fläche
Storkreatur-enhed	GVE/UGB	Großvieheinheit
Kreatur-enhed	VE/UB	Vieheinheit
Trækraft-enhed	ZK/UT	Zugkrafteinheit
Årlig arbejdsenhed	JAE/UTA	Jahresarbejdsenhed
De seks oprindelige EF-medlemsstater i alt	EUR 6	Ursprüngliche Mitgliedsländer, insgesamt
EF-medlemsstaterne i alt	EUR 9	Mitgliedsländer, insgesamt
De europæiske Fællesskabers statistiske Kontor	EUROSTAT	Statistisches Amt der Europäischen Gemeinschaften
De europæiske Fællesskaber	CE/EC	Europäische Gemeinschaften
Oversøiske amter	DOM	Überseedepartements
Belgisk-Luxembourgiske Økonomiske Union	UEBL/BLEU/BLWU	Belgisch-Luxemburgische Wirtschaftsunion
Organisation for økonomisk samarbejde og udvikling	OECD/OCDE	Organisation für wirtschaftliche Zusammenarbeit und Entwicklung
FN's fødevarer- og landbrugsorganisation	FAO	Food and Agriculture Organization of the United Nations
Den internationale Valutafond	FMI/IMF	Internationaler Währungsfonds

Symbols and abbreviations used
Signes et abréviations employés

Nil	—	Néant
Data less than half the unit used	0	Donnée inférieure à la moitié de l'unité utilisée
No data available	:	Donnée non disponible
Uncertain or estimated data	≠	Donnée incertaine ou estimée
Provisional data	prov./p	Donnée provisoire
Estimate made by Eurostat	*	Estimation de l'Eurostat
Not otherwise specified	a.n.g./n.d.a.	Non dénommé ailleurs
New or revised data	r	Donnée nouvelle ou révisée
Average	M/Ø	Moyenne
Weighted average	MP/ØP	Moyenne pondérée
Percentage	%	Pourcentage
Percentage variation	% AT	Pourcentage de variation
Average annual growth	AM	Accroissement moyen annuel
Break in the comparability	⊥	Rupture dans la comparabilité
Unit of account of the European Communities = 0,888671 g of fine gold	Eur	Unité de compte des Communautés européennes = 0,888671 g d'or fin
Deutsche Mark	DM	Deutsche Mark
French franc	Ffr	Franc français
Italian lire	Lit	Lire italienne
Florin (Guilder)	Fl	Florin
Belgian franc	Fb	Franc belge
Luxembourg franc	Flx	Franc luxembourgeois
Pound sterling	£	Livre sterling
Danish crown	Dkr	Couronne danoise
US dollar	\$	Dollar US
Million	Mio	Million
1 000 million	Mrd	Milliard
Metric ton	t	Tonne métrique
Million metric tons	Mt	Million de tonnes métriques
Hectolitre	hl	Hectolitre
Million hectolitres	Mhl	Million d'hectolitres
Hectar	ha	Hectare
Million hectares	Mha	Million d'hectares
Millimetre	mm	Millimètre
Degree Celsius	°C	Degré Celsius
Power	PS/Ch	Puissance-moteur en chevaux
Agricultural area used	LF/SAU	Superficie agricole utilisée
Livestock-unit	GVE/UGB	Unité de gros-bétail
Livestock-unit	VE/UB	Unité-bétail
Traction unit	ZK/UT	Unité de traction
Annual work unit	JAE/UTA	Unité de travail-année
Total of the first six countries of the EC	EUR 6	Ensemble des six premiers pays membres des CE
Total of the member countries of the EC	EUR 9	Ensemble des pays membres des CE
Statistical Office of the European Communities	EUROSTAT	Office Statistique des Communautés Européennes
European Communities	CE/EC	Communautés Européennes
Overseas 'Départements'	DOM	Départements d'Outre-Mer
Belgo-Luxembourg Economic Union	UEBL/BLEU/BLWU	Union Économique Belgo-Luxembourgeoise
Organization for Economic Cooperation and Development	OECD/OCDE	Organisation de Coopération et de Développement Économique
Food and Agriculture Organization of the United Nations	FAO	Food and Agriculture Organization of the United Nations
International Monetary Fund	FMI/IMF	Fonds Monétaire International

Segni e abbreviazioni convenzionali
Gebruikte tekens en afkortingen

Il fenomeno non esiste	—	Nul
Dato inferiore alla metà dell'unità indicata	0	Minder dan de helft van de gebruikte eenheid
Dato non disponibile	:	Geen gegevens beschikbaar
Dato incerto o stima	≠	Onzekere of geschatte gegevens
Dato provvisorio	prov./p	Voorlopige gegevens
Stima dell'Eurostat	*	Schatting van Eurostat
Non denominato altrove	a.n.g./n.d.a.	Nergens anders vermeld
Dato nuovo o riveduto	r	Nieuw of herzien cijfer
Media	M/Ø	Gemiddelde
Media ponderata	MP/ØP	Gewogen gemiddelde
Percentuale	%	Percentage
Percentuale di variazione	% AT	Veranderingspercentage
Incremento medio annuo	AM	Jaarlijks gemiddelde groei
Interruzione della comparabilità	↓	Breuk in de vergelijkbaarheid
Unità di conto delle Comunità Europee = 0,888671 gr d'oro fino	Eur	Rekeneenheid van de Europese Gemeenschappen = 0,888671 gr fijn goud
Marco tedesco	DM	Duitse Mark
Franco francese	Ffr	Franse frank
Lira italiana	Lit	Lire
Fiorino	Fl	Gulden
Franco belga	Fb	Belgische frank
Franco lussemburghese	Flx	Luxemburgse frank
Lira sterlina	£	Pond sterling
Corona danese	Dkr	Deense kroon
Dollaro USA	\$	US dollar
Milione	Mio	Miljoen
Miliardo	Mrd	Miljard
Tonnellata metrica	t	Metrieke tonnen
Milioni di tonnellate metriche	Mt	Miljoen metrieke tonnen
Ettolitro	hl	Hectoliter
Milioni di ettolitri	Mhl	Miljoen hectoliter
Ettaro	ha	Hectare
Milioni di ettari	Mha	Miljoen hectare
Millimetro	mm	Millimeter
Grado Celsius	°C	Graad Celsius
Potenza-cavalli	PS/Ch	Paardekracht
Superficie agricola utilizzata	LF/SAU	Gebruikte landbouwoppervlakte
Unità-bestiamo grosso	GVE/UGB	Grootvee-eenheid
Unità-bestiamo	VE/UB	Vee-eenheid
Unità di trazione	ZK/UT	Trekkrachtenheid
Unità lavorativa annua	JAE/UTA	Jaararbeidseenheid
Insieme dei primi sei paesi membri delle CE	EUR 6	Totaal van de zes eerste Lid-Staten van de EG
Insieme dei paesi membri delle CE	EUR 9	
Istituto Statistico delle Comunità Europee	EUROSTAT	Bureau voor de Statistiek der Europese Gemeenschappen
Comunità Europee	CE/EC	Europese Gemeenschappen
«Départements» d'Oltre-Mare	DOM	Overzeese „Departementen”
Unione Economica Belgo-Lussemburghese	UEBL/BLEU/BLWU	Belgisch-Luxemburgse Economische Unie
Organizzazione di Cooperazione e di sviluppo Economico	OECD/OCDE	Organisatie voor Economische Samenwerking en Ontwikkeling
Food and Agriculture Organization of the United Nations	FAO	Food and Agriculture Organization of the United Nations
Fondo Monetario Internazionale	FMI/IMF	Internationaal Monetair Fonds

VORBEMERKUNGEN

1. Im Rahmen seiner Bemühungen, die Agrarstatistik weiter auszubauen, hat EUROSTAT auch 1973/74 seine Berichterstattung über bereits früher behandelte Produkte vervollständigt und verbessert. Daneben hat es Arbeiten in neuen Bereichen aufgenommen.

So veröffentlicht EUROSTAT zur Erweiterung der Information über Verkaufspreise das vorliegende Sonderheft S 12 „Verkaufspreise pflanzlicher Produkte“.

Alle bereits früher beschriebenen EUR-6 Reihen wurden wieder aufgeführt und ihre Beschreibungen dabei oft geändert oder ergänzt. Darüber hinaus wurden auch die Preisreihen der neuen Mitgliedsländer eingeschlossen.

EUROSTAT hat sich bemüht, die Statistik der absoluten Preise in Bereichen, die wie Getreide bereits behandelt worden sind, durch Einführung neuer Preisreihen und eine immer bessere Darstellung des Handelsweges auszubauen, um namentlich die Unterscheidung zwischen den Preisen, die der Erzeuger tatsächlich (oder theoretisch) erhält, und den Marktpreisen, die vielfach Zwischenhändlern gezahlt werden, zu erleichtern. Oft gibt es für die Erzeugnisse der „Ab-Hof-Basis“ praktisch gar keine „Märkte“ und damit Marktordnungen, sondern im wesentlichen oder gar ausschließlich erst auf nachgeordneten Handelsstufen. So ist es zur Feststellung des Getreidepreises „ab Hof“ zwar nicht erforderlich, den Brotpreis zu kennen, doch wird man oft auf den Einkaufspreis der Müllereibetriebe, Futtermittelfirmen oder bei Waren mit bekannten Merkmalen, die sich in Sortier- oder Vorratsstellen befinden, gar auf die Einkaufspreise der Exporteure zurückgreifen müssen.

Je nach Land und Erzeugnis kann jedoch festgestellt werden, daß der Erzeuger sein Produkt liefert und als Gegenleistung eine Entlohnung erwartet, von der er im Augenblick der Lieferung nur die Größenordnung kennt.

Man muß also bereit sein, einerseits die Wiederverkaufspreise der Landwirtschaft zu verfolgen und andererseits bei einer Reihe von Preisen Rückrechnungen vorzunehmen, um deren „Ab-Hof-Niveau“ zu ermitteln.

Es ist schließlich in allen Fällen nützlich, die Preise der verarbeiteten Agrarprodukte zu verfolgen, um die Entwicklungsmöglichkeiten der Preise der landwirtschaftlichen Erzeugnisse, hauptsächlich Rohstoff dieser verarbeiteten Agrarprodukte, besser abschätzen zu können.

In diesem Heft hat EUROSTAT versucht, alle bedeutenden pflanzlichen Produkte zu behandeln, ausgenommen „Obst, Gemüse und Kartoffeln“, die bereits Gegenstand einer Veröffentlichung im Sonderheft S 8 waren und deren Preise seither eine regelmäßige Fortschreibung erfahren.

PRELIMINARY REMARKS

1. In its endeavour to extend the scope of agricultural statistics, EUROSTAT also in 1973-74 amplified and improved its information on products dealt with already previously. Concurrently, it undertook work in new sectors.

With a view to provide further information on selling prices EUROSTAT is publishing this special number S 12 „Selling prices of vegetable products“.

All the former EUR-6 series previously described have been resumed. In many cases, the descriptions have been amended or completed. In addition, the price series of the new Member States have been introduced.

EUROSTAT has attempted to enlarge the statistics of absolute prices for sectors which were considered to have been processed already, such as cereals, by introducing new series and by aiming at an increasingly accurate specification of the marketing phase. The purpose of this is to permit easier distinction between the prices actually (or theoretically) received by the producers and the prices obtained on the markets, which in many cases are received by middlemen. Often there are no „markets“ in the real sense and consequently no regulation for products at the farm-gate stage, but primarily or fully at a later stage only. Accordingly, while it is not necessary to know the price of bread in order to ascertain the farm-gate price for wheat, it will frequently be necessary to fall back on the buying-in price of millers, of feedingstuff-firms or sometimes even of exporter's buying-in prices in the case of merchandise of known characteristics located in sorting and storage centres.

Depending on the country and product, it is apparent that, the producer supplies his product and in return expects a remuneration of which—at the moment of supply—he only knows the order of magnitude.

It has, therefore, to be recognized that agricultural prices should be observed by reference to the distribution side and that certain prices would have to be recalculated to give farm-gate prices.

At all events, it is a useful exercise to observe the prices of the processed agricultural products in order to assess possible price trends of agricultural products' representing the basic raw material for these processed products.

In this issue EUROSTAT has attempted to deal with the prices of all important vegetable products other than those of „Fruit, vegetables and potatoes“ which are the subject of the special issue S 8 and which are regularly updated.

REMARQUES PRELIMINAIRES

1. Dans le cadre de ses travaux en vue d'élargir la statistique agricole, l'EUROSTAT a aussi, en 1973-1974, complété et amélioré ses informations concernant des produits traités antérieurement. Parallèlement, il a entrepris des travaux dans des domaines nouveaux.

C'est ainsi que pour élargir les informations concernant les prix de vente, l'EUROSTAT publie ce numéro spécial S 12 «*Prix de vente de produits végétaux*».

Toutes les anciennes séries EUR-6 précédemment décrites sont reprises. Elles ont été souvent modifiées ou complétées dans leurs descriptions. De plus, des séries de prix des nouveaux pays membres ont été introduites.

L'EUROSTAT a cherché à développer la statistique des prix absolus dans des domaines qui étaient censés être déjà traités comme les céréales en introduisant de nouvelles séries et en s'efforçant de préciser toujours mieux la phase d'échange afin de faciliter en particulier la distinction entre les prix reçus — effectivement (ou théoriquement) par les producteurs — et les prix pratiqués sur le marché, qui sont dans de nombreux cas reçus par des intermédiaires. Souvent, «les marchés», et par suite les réglementations, n'existent pas réellement pour le produit «au départ de la ferme», mais essentiellement ou totalement à un stade ultérieur. C'est ainsi que pour constater le prix du blé «départ ferme», il n'est pas nécessaire de connaître le prix du pain, mais il faudra souvent avoir recours au prix d'achat des meuniers, des firmes d'aliments pour animaux ou parfois même des prix d'achat des exportateurs pour une marchandise dont on connaît les caractéristiques et qui se trouve dans un centre de tri et de stockage.

Suivant les pays et les produits l'on peut constater que le producteur livre son produit et attend en retour une rémunération dont — au moment de la livraison — il ne connaît que l'ordre de grandeur.

Il faut donc, d'une part, accepter de suivre des prix en aval de l'agriculture et, d'autre part, accepter que certains prix soient recalculés pour obtenir des prix «départ ferme».

Enfin, dans tous les cas, suivre le prix des produits agricoles transformés est utile pour juger des potentialités d'évolution des prix des produits agricoles qui constituent la principale matière première de ces produits transformés.

Dans ce numéro l'Eurostat a essayé de traiter des prix de tous les produits végétaux importants en dehors des prix des «*Fruits, Légumes et Pommes de terre*», qui ont fait l'objet du numéro spécial S 8, et dont les prix sont actualisés régulièrement.

PREMESSA

1. Nel quadro dei lavori che mirano ad estendere le statistiche dell'agricoltura, anche nel 1973/74 l'EUROSTAT ha completato e migliorato le informazioni su taluni prodotti già considerati precedentemente; parallelamente, ha dato l'avvio a lavori in nuovi settori.

Per ampliare le osservazioni concernenti i prezzi di vendita, l'EUROSTAT pubblica questo numero speciale S 12 «*Prezzi di vendita dei prodotti vegetali*».

Vengono riprese tutte le precedenti serie EUR-6 descritte in passato, con frequenti modifiche o completamenti nella descrizione. Inoltre sono state introdotte le serie di prezzi dei nuovi paesi membri.

L'EUROSTAT ha cercato di sviluppare la statistica dei prezzi assoluti in settori che si presumevano già analizzati, come i cereali, introducendo nuove serie e sforzandosi di chiarire sempre meglio la fase di scambio per facilitare in particolare la distinzione tra i prezzi ottenuti — effettivamente (o teoricamente) — dai produttori, ed i prezzi praticati sul mercato, che in molti casi vengono ottenuti da intermediari. Sovente i «mercati», e di conseguenza le regolamentazioni, sono praticamente inesistenti per i prodotti «franco azienda» e sussistono, prevalentemente o totalmente, solo ad uno stadio ulteriore. Per esempio, per rilevare il prezzo del frumento «franco azienda», non occorrerà conoscere il prezzo del pane, ma bisognerà ricorrere alla rilevazione del prezzo d'acquisto da parte dei mugnai, dei fabbricanti di mangimi ed a volte persino dei prezzi d'acquisto degli esportatori per una merce di cui sono note le caratteristiche e che si trova in un centro di smistamento e stoccaggio.

Anche se vi sono differenze a secondo dei paesi e dei prodotti, si può constatare che il produttore consegna il suo prodotto e si aspetta in cambio un controvalore di cui — al momento della consegna — ne conosce solo un ordine di grandezza.

Occorre dunque, da un lato, osservare i prezzi «a valle» dell'agricoltura e, d'altro lato, accettare che certi prezzi siano ricalcolati per giungere al prezzo «franco azienda».

È utile infine, in ogni caso, seguire i prezzi dei prodotti agricoli trasformati, per valutare le possibilità di evoluzione dei prezzi dei prodotti agricoli che costituiscono la principale materia prima di tali prodotti trasformati.

In questo numero l'Eurostat ha cercato di esaminare i prezzi di tutti i prodotti vegetali più importanti, esclusi «*Frutta, ortaggi e patate*», i cui prezzi sono stati oggetto del numero speciale S 8 e che vengono regolarmente aggiornati.

Die Weinpreisstatistik ist die Fortführung der bereits 1972 in „Agrarpreise“ vorgelegten und nach Ländern ausgewiesenen Reihen.

The statistics of wine prices are merely a repeat of the series presented by country in "Agricultural prices" in 1972.

Neu im vorliegenden Sonderheft ist die Preisstatistik für Blumen und Zierpflanzen.

A new set of price statistics appears for the first time in this special issue, that of flowers and ornamental plants.

Sicherlich bleibt noch manches zu tun, namentlich auch auf dem Gebiet der sogenannten „Sekundärerzeugnisse“, deren Preisentwicklung jedoch sehr produktgebunden und von ganz erheblichen Ausschlägen gekennzeichnet ist: so kann man nicht davon ausgehen, daß Leinsamen einen vergleichbaren Preisverlauf nimmt wie die Flachsfaser oder die Preisentwicklung für Hanf jener für Flachsfaser gleichzusetzen wäre.

Much work clearly remains to be done in connection with what are termed "secondary" products which often display very distinctive price trends and considerable individual fluctuations. For instance, one cannot say that linseed shows a price trend comparable to that of linen fibre and assimilate the price trend for hemp to that of linen fibre.

Trotz unserer wiederholten Ersuchen und der den nationalen Stellen eingeräumten Zeit ist es uns nicht immer möglich gewesen, die in vorausgegangenen Sitzungen zugesagten Daten vorzulegen.

Despite our repeated requests and the time which the national institutes were allowed, we have not always been able to present the data which we had been promised at earlier meetings.

Anstatt in einigen Fällen aber eine Preisreihe, in der nur ein oder zwei Länder vertreten waren, zu streichen, haben wir aus zahlreichen Gründen deren Beibehaltung vorgezogen, insbesondere um

Rather than omit in some cases a series in which data from only one or two countries were shown, we preferred to retain it for several reasons, among which was the desire to:

- die übermittelten Angaben nach außen zu verbreiten;
- unsere Ziele zur Unterstützung derjenigen bekanntzugeben, die damit beschäftigt sind, die Lücken auszufüllen;
- diejenigen, denen bekannt ist, wie eine Lücke ausgefüllt werden könnte, zu veranlassen, uns ihre Beobachtungen mitzuteilen;
- die bessere Kenntnis der Sachlage zu erleichtern.

- publish the data received;
- make our objectives known in order to encourage those who are working to fill the gaps;
- encourage a response from those who have information which may fill a gap;
- promote a greater awareness of the present situation.

2. Diese Statistik zielt in erster Linie auf einen *räumlichen Vergleich* ab. Dies bedeutet, daß sich die Preisangaben für die einzelnen Länder auf genau die gleichen preisbestimmenden Merkmale⁽¹⁾ beziehen müßten. Wichtigstes Kriterium für die Auswahl der Preisreihen muß also die *Identität der Produkte* und der übrigen preisbestimmenden Merkmale sein.

2. These statistics are primarily intended to establish a *spatial comparison*, which means that the price indicators for the various countries should relate exactly to the same characteristics determining prices⁽¹⁾. The main criterion for the choice of a price series should therefore be the *identity of the product* and of the other characteristics determining the price.

Das hat zur Folge, daß die für die einzelnen Länder berücksichtigten Produkte nicht immer gleichzeitig auch die repräsentativsten (im Sinne von „gängigsten“) sind. Gleichwohl haben wir uns bemüht, *neben* dem Prinzip der Identität auch das der *Repräsentativität* zu verwirklichen.

It follows that the products used for the different countries are not necessarily always the most representative (in the sense of "the most current"). Nevertheless, we have sought to satisfy *not only* the requirements of the principle of identity but also, as far as possible, those of the principle of *representativeness*.

Wenn wir vom „Prinzip der Identität“ sprechen, sind wir uns selbstverständlich im klaren darüber, daß es illusorisch wäre, eine Identität im strengen Sinne erreichen zu können.

In speaking of the "principle of identity", we are of course aware that it would be illusory to attempt to achieve identity in the strict sense of the term. All that we can attempt to do

(¹) Vgl. Guckes S. „Ein System der Agrarpreisstatistik für die EG“, EUROSTAT, Agrarstatistische Studie Nr. 9/1970, Ziff. 2.4.

(¹) See S. Guckes, "A system of agricultural price statistics for the European Community" — EUROSTAT, Studies in Agricultural Statistics No. 9/1970, under 2.4.

La statistique des prix du vin n'est que la reprise des séries présentées par pays dans «*Prix agricoles*» en 1972.

Une nouvelle statistique de prix fait son apparition dans ce numéro spécial : celle des fleurs et plantes ornementales.

Il est certain que des efforts sont encore à faire pour des produits dits «secondaires», mais dont les évolutions de prix sont souvent très spécifiques et de très grande amplitude : il n'est pas possible d'admettre que les graines de lin connaissent une évolution de prix comparable à celle de la fibre de lin et d'assimiler l'évolution du prix du chanvre à celle du prix de la fibre de lin.

Malgré nos demandes réitérées et le temps octroyé aux institutions nationales, il ne nous a pas toujours été possible de présenter les données qui nous avaient été promises lors de réunions antérieures.

Plutôt que de supprimer dans quelques cas une série où seulement un ou deux pays étaient présents, nous avons préféré la maintenir pour de nombreuses raisons et entre autres :

- extérioriser les informations transmises;
 - faire connaître nos objectifs afin de stimuler les efforts de ceux qui travaillent à en combler les lacunes;
 - inciter ceux qui auraient connaissance d'une observation permettant de combler une lacune à nous en faire part;
 - faciliter une meilleure prise de conscience de l'état de la situation.
2. Ces statistiques visent en premier lieu à établir une *comparaison spatiale*, ce qui signifie que les indications de prix pour les divers pays devraient se rapporter exactement aux mêmes caractéristiques déterminant les prix⁽¹⁾. Le critère principal pour le choix des séries de prix doit être l'*identité du produit* et des autres caractéristiques déterminant le prix.

Il en résulte que les produits retenus pour les différents pays ne sont pas toujours en même temps les plus représentatifs (au sens de «les plus courants»). Néanmoins, nous nous sommes efforcés de satisfaire *non seulement* aux exigences du principe d'identité, mais aussi, dans la mesure du possible, à celles du principe de *représentativité*.

Lorsque nous parlons du «*principe d'identité*», nous nous rendons compte, naturellement, qu'il serait illusoire de chercher à parvenir à l'identité au sens strict du terme. Tout

La statistica dei prezzi del vino è semplicemente la ripresa delle serie suddivise per paese, presentate in «*Prezzi agricoli*» nel 1972.

Una nuova statistica dei prezzi fa il suo debutto in questo numero speciale : quella dei fiori e delle piante ornamentali.

Certamente bisogna compiere ulteriori sforzi per alcuni prodotti definiti «secondari», ma che spesso presentano variazioni di prezzo molto specifiche e di rilevante ampiezza : non è ammissibile che i semi di lino abbiano un andamento dei prezzi paragonabile a quello della fibra di lino, né si può considerare l'andamento del prezzo della canapa come analogo a quello della fibra di lino.

Nonostante le nostre ripetute richieste ed il tempo concesso alle istituzioni nazionali, non ci è sempre stato possibile presentare i dati che ci erano stati promessi nel corso di riunioni anteriori.

Piuttosto che sopprimere in alcuni casi una serie nella quale erano presenti solo uno o due paesi, abbiamo preferito mantenerla per numerose ragioni e tra l'altro per :

- esteriorizzare le informazioni trasmesse;
 - rendere noti i nostri obiettivi, per stimolare coloro che si adoperano per colmarne le lacune;
 - incitare coloro che fossero a conoscenza di un'osservazione che permetta di colmare una lacuna a farcene partecipi;
 - facilitare una migliore presa di coscienza dello stato attuale della situazione.
2. Le presenti statistiche tendono innanzi tutto a stabilire un *raffronto spaziale*, ciò significa che i prezzi indicati per i vari paesi dovrebbero riferirsi esattamente alle stesse caratteristiche determinanti dei prezzi⁽¹⁾. Il criterio principale per la scelta delle serie di prezzi deve dunque essere l'*identità del prodotto* e delle altre caratteristiche che determinano il prezzo.

Ne consegue che i prodotti considerati per i vari paesi non sono sempre anche i più rappresentativi (nel senso dei «più correnti»). Nondimeno, ci siamo sforzati di soddisfare *non solo* i requisiti del principio d'identità, ma anche, per quanto possibile, quelli del principio di *rappresentatività*.

Parlando del «*principio d'identità*» siamo ovviamente consapevoli che sarebbe illusorio cercare di raggiungere un'identità nel senso stretto della parola. Tutto ciò che si

(¹) Voir Guckes S. : «Un système de statistiques des prix agricoles pour la CE» EUROSTAT, Etudes de statistique agricole, n° 9/1970, sous 2.4.

(¹) Si veda Guckes S. : «Un système de statistiques des prix agricoles pour la CE» EUROSTAT, Etudes de statistique agricole, n. 9/1970, punto 2.4.

Alles, was versucht werden kann, ist die Erstellung von *relativ vergleichbaren* Preisreihen und die möglichst detaillierte und genaue Angabe der den direkten Ländervergleich beeinträchtigenden Faktoren im „Katalog der preisbestimmenden Merkmale“.

3. An zweiter Stelle soll diese Statistik auch den *zeitlichen Preisvergleich* ermöglichen.

4. Für die hier veröffentlichten Reihen wurden „ZIELSETZUNGEN“⁽¹⁾ angestrebt, die in folgender Weise festgelegt worden sind:

4.1 Produkt-Definition

Die jeweils im Tabellenkopf für die einzelnen Produkte angegebene Zielsetzung für die Produktdefinition stellt den — mehr oder weniger weitgefaßten — Rahmen dar, in den sich die Produkte, auf die sich die Länderreihen beziehen, einpassen. Die Begriffsbestimmungen der von den Ländern tatsächlich verwendeten Produkte erscheinen im „Katalog der preisbestimmenden Merkmale“ sowie in Kurzform in den Tabellenköpfen für die einzelnen Länder.

4.2 Handelsstufe und -weg

So nahe wie möglich auf der ersten Handelsstufe, d.h. der Verkaufspreis des Erzeugers an den Handel (außer bei Einfuhrprodukten: des Importeurs an den Handel).

4.3 Maßeinheit: 100 kg oder 100 l oder 100 Stück je nach Ware.

4.4 Die ggf. mit dem Produkt verbundenen Subventionen sind im Preis enthalten.

4.5 Die Preise verstehen sich ausschl. Mehrwertsteuer (MwSt.), jedoch einschl. produktbezogener Steuern.

N.B. EUROSTAT rechnet die in Landeswährung angegebenen Preise in „Eur“ um. Einzelheiten über die Umrechnungsmethode sind den „Vorbemerkungen“ zu „Agrarpreise“ zu entnehmen.

is to draw up *relatively comparable* price series and to indicate with the maximum possible detail in the "Catalogue of the characteristics which determine prices" the factors still hindering the direct comparison between countries.

3. Secondly, these statistics are also intended to permit the *chronological comparison of prices*.

4. For the series published here, it was felt desirable to have "REFERENCE TARGETS"⁽¹⁾ which were determined as follows:

4.1 Definition of the product:

The reference target, shown for each product in the table heading and fixing the definition of the product, represents a fairly broad category into which the products referred to by the price series of the various countries should be fitted. The definitions of products actually observed in the countries are recorded in the "Catalogue of the characteristics determining prices" and also, in shortened form, in the headings relating to each country.

4.2 Marketing stage and sales channel:

The closest to the first stage of marketing, i.e. the selling price charged by the producer to the trade (except for imported products, in which case it is the price charged by the importer to the trade).

4.3 Unit of measurement: 100 kg, 100 l or 100 items depending on the nature of the product.

4.4 Product-related subsidies, if any, remain included in the price.

4.5 The prices are exclusive of VAT, but inclusive of specific taxes.

N.B. EUROSTAT converts the prices expressed in national currencies into Eur. For the conversion method reference should be made to the "Introductory remarks" of "Agricultural prices".

⁽¹⁾ Da nicht alle von uns gewünschten preisbestimmenden Merkmale von allen Ländern berücksichtigt werden können, begnügt sich EUROSTAT mit der Angabe von sogenannten „Zielsetzungen“. Dies sind *anzustrebende* Merkmale; alle Abweichungen von ihnen sind von den Ländern im „Katalog der preisbestimmenden Merkmale“ anzugeben.

⁽¹⁾ In view of the fact that every Member State may not be able to observe all the characteristics determining prices deemed desirable, EUROSTAT had to be content with "reference targets". These are features *to be adhered to* as closely as possible; all deviations from these targets should be indicated by the countries in the "Catalogue of characteristics determining prices".

ce qu'on peut essayer de faire est d'établir des séries de prix *relativement comparables* et d'indiquer de façon aussi détaillée que possible dans le «catalogue des caractéristiques déterminantes des prix» les facteurs qui entravent encore la comparaison directe entre les pays.

può tentare è di elaborare delle serie di prezzi *relativamente comparabili*, precisando il più dettagliatamente possibile — nel «Catalogo delle caratteristiche determinanti dei prezzi» — i fattori che ancora ostacolano la comparabilità diretta tra i paesi.

3. En second lieu, la présente statistique doit permettre aussi la *comparaison des prix dans le temps*.

3. In secondo luogo, la presente statistica dei prezzi deve consentire anche il *raffronto nel tempo*.

4. Pour les séries publiées ici on a souhaité des «OBJECTIFS DE RÉFÉRENCE»⁽¹⁾ qui ont été fixés de la manière suivante :

4. Per le serie pubblicate in questa sede ci siamo posti degli «OBIETTIVI DI RIFERIMENTO»⁽¹⁾ che sono stati così definiti :

4.1 Définition du produit :

L'objectif de référence indiqué pour chaque produit à l'en-tête du tableau et qui fixe la définition du produit, constitue un cadre plus ou moins large dans lequel doivent s'insérer les produits auxquels se rapportent les séries de prix des différents pays. Les définitions des produits effectivement observés dans les pays sont consignées dans le «catalogue des caractéristiques déterminantes des prix» ainsi que, sous une forme abrégée, dans les en-têtes relatives à chaque pays.

4.1 Definizione del prodotto :

L'obiettivo di riferimento, specificato per ciascun prodotto nell'intestazione della tabella e che stabilisce la definizione del prodotto, costituisce un quadro più o meno vasto nel quale debbono inserirsi i prodotti oggetto della serie dei prezzi dei vari paesi. Le definizioni dei prodotti effettivamente rilevati in ciascun paese sono dettagliate nel «Catalogo delle caratteristiche determinanti dei prezzi» e, in forma abbreviata, nelle intestazioni relative ai singoli paesi.

4.2 Stade de commercialisation et canal de vente :

Le plus proche du premier stade de commercialisation, c'est-à-dire le prix de vente du producteur au commerce (sauf pour les produits d'importation : de l'importateur au commerce).

4.2 Fase di scambio e canale di vendita :

La più vicina alla prima fase di scambio, vale a dire il prezzo di vendita dal produttore al commercio (per i prodotti importati: dall'importatore al commercio).

4.3 Unité de mesure : en 100 kg ou 100 l ou 100 pièces selon les marchandises.

4.3 Unità di misura: in 100 kg o in 100 l o in 100 pezzi secondo le merci.

4.4 Les subventions éventuelles liées au produit sont comprises dans le prix.

4.4 Eventuali sovvenzioni connesse al prodotto sono comprese nel prezzo.

4.5 Les prix sont hors TVA, mais fiscalité spécifique incluse.


4.5 I prezzi sono IVA esclusa, ma comprese le tasse e imposte specifiche.

N.B. L'EUROSTAT effectue la conversion des prix exprimés en monnaies nationales en «Eur». Pour la méthode de conversion il est nécessaire de se reporter aux «Remarques préliminaires» de «Prix agricoles».

N.B. L'EUROSTAT converte in «Eur» i prezzi espressi in valuta nazionale. Per il metodo di conversione si rimanda alla «PREMESSA» del fascicolo «Prezzi agricoli».

⁽¹⁾ Étant donné que toutes les caractéristiques déterminantes des prix souhaitées par nous ne sauraient être observées dans tous les pays membres, l'EUROSTAT se contente d'objectifs de référence. Ce sont des caractéristiques que l'on *souhaiterait atteindre*; tous les écarts par rapport aux objectifs devront être signalés par les pays dans le «catalogue des caractéristiques déterminantes des prix».


⁽¹⁾ Poiché tutte le caratteristiche determinanti dei prezzi prefissate non possono essere osservate in tutti i paesi, l'EUROSTAT si limita a definire degli «obiettivi di riferimento». Si tratta di caratteristiche cui sarebbe *auspicabile potersi attenere*. Ogni caso in cui ci si discosti da tali obiettivi dovrà essere opportunamente segnalato dai paesi nel «Catalogo delle caratteristiche determinanti dei prezzi».



Teil
Part
Partie
Parte



Preise/Prices
Prix/Prezzi



Pflanzliche Produkte

Vegetable products

Produits végétaux

Prodotti vegetali

- A. Getreide und Reis / Cereals and rice / Céréales et riz / Cereali e riso
- B. Gemüse / Vegetables / Légumes / Ortaggi*
- C. Weine / Wines / Vins / Vini
- D. Andere / Others / Autres / Altri

* S. Sonderhefte S 8-1973

Cf. Special number S 8-1973

Cf. numéro spécial S 8 - 1973

Cf. Numero speciale S 8 - 1973

A. Getreide und Reis / Cereals and rice

A 1. WEICHWEIZEN / SOFT WHEAT

Preise je 100 kg - ohne MwSt.

Zielsetzung: Objectif de référence:		EG Normen; Vom Erzeuger an die Genossenschaft oder an den Handel; ab Hof Normes CE; du producteur à la coopérative ou au commerce; départ ferme																
Produkt Produit	Durchschnitts- qualität deutsche Standardmaße		Qualité moyenne st., cor- respondant au décret P.S. 75		Qualità media buona mercantile		Boerenschoon produkt van doorsnee- kwaliteit		Qualité saine loyale et marchande (normes CE)		Qualité saine loyale et marchande (normes CE)		All qualities (home grown)		Quality 75-76 kg/hl Moisture content 20-21 %		Kvalitet 75 kg/hl højest 16 % vand	
Land Pays	BR Deutschland		France		Italia		Nederland		Belgique/ België		Luxembourg		United Kingdom		Ireland		Danmark	
Quelle Source	03		11		21		31		41		51		61		71		81	
Jahr Année	DM	Eur	Ffr	Eur	Lit	Eur	Fl	Eur	Fb	Eur	Flx	Eur	£	Eur	£	Eur	Dkr	Eur
1969	38,72	9,83	45,20	8,73	6 343	10,15	35,25	9,74	450,0	9,00	498,0	9,95	2,770	6,65	3,12	7,49		
1970	36,68	10,02	46,94	8,45	6 853	10,97	36,30	10,03	485,5	9,71	473,5	9,47	3,085	7,40	3,15	7,56		
1971	36,89	10,09	49,02	8,83	7 083	11,33	34,90	9,65	475,3	9,51	470,0	9,41	3,145	7,55	3,10	7,44		
1972	36,95	10,56	49,85	8,98	7 010	11,10	36,25	10,29	488,4	10,04	480,0	9,87	3,120	7,14	3,46	7,92		
1973	38,24	11,49	52,23	9,42	8 544	11,72	37,70	10,85	512,2	10,53	500,0	10,28	4,820	9,43	3,50	6,85	73,76	9,73
1974	39,65	12,31	59,04	9,82	10 290	12,66	38,00	11,33	536,8	11,03	515,0	10,58	6,135	11,49	5,80	10,86	82,30	10,86
1969	J	38,83	9,71	45,33	9,18	6 400	10,24	36,40	10,06	469,7	9,39	504	10,08	2,740	6,58			
	F	39,22	9,81	45,74	9,27	6 430	10,29	36,25	10,14	475,0	9,50	508	10,16	2,765	6,64			
	M	39,61	9,90	46,12	9,34	6 410	10,26	36,40	10,06	479,6	9,59	513	10,26	2,780	6,67			
	A	39,93	9,98	46,39	9,40	6 466	10,35	36,90	10,19	479,0	9,58	518	10,36	2,815	6,76			
	M	40,05	10,01	46,87	9,49	6 546	10,47	:		479,0	9,58	523	10,46	2,830	6,79			
	J	39,67	9,92	47,13	9,55	6 321	10,11	:		479,0	9,58	480	9,60	2,840	6,82			
	J	39,15	9,79	47,57	9,64	6 050	9,68	:		479,0	9,58	480	9,60	2,680	6,43			
	A	36,87	9,22	41,73	7,79	6 093	9,75	33,80	9,34	435,7	8,71	480	9,60	2,625	6,30	3,12	7,49	
	S	37,28	9,32	42,48	7,65	6 168	9,87	34,55	9,54	444,4	8,89	485	9,70	2,625	6,30	3,12	7,49	
	O	37,71	9,41	43,36	7,81	6 274	10,04	35,35	9,77	464,2	9,28	489	9,78	2,795	6,71	3,12	7,49	
	N	38,09	10,41	44,37	7,99	6 465	10,34	36,05	9,96	471,4	9,43	494	9,88	2,830	6,79	3,12	7,49	
	D	38,25	10,45	45,34	8,16	6 487	10,38	37,35	10,32	476,8	9,54	499	9,98	2,860	6,86			
1970	J	36,24	9,90	46,00	8,28	6 610	10,58	37,25	10,29	486,3	9,73	466	9,32	2,930	7,03			
	F	36,39	9,94	47,29	8,51	6 858	10,97	37,40	10,33	494,8	9,90	466	9,32	2,975	7,14			
	M	36,91	10,09	48,01	8,64	6 923	11,08	38,30	10,58	504,3	10,09	466	9,32	3,000	7,20			
	A	37,59	10,27	50,58	9,11	7 059	11,29	38,80	10,72	522,7	10,45	466	9,32	3,020	7,25			
	M	38,37	10,48	51,57	9,29	7 159	11,45	:		538,1	10,76	466	9,32	3,020	7,25			
	J	38,29	10,46	50,59	9,11	6 951	11,12	:		513,9	10,28	466	9,32	3,030	7,25			
	J	37,67	10,29	50,75	9,14	6 330	10,13	:		511,8	10,24	481	9,62	2,805	6,73			
	A	34,64	9,46	46,31	8,34	6 531	10,45	35,30	9,75	479,9	9,60	481	9,62	2,740	6,58	3,15	7,56	
	S	35,16	9,61	47,35	8,53	6 802	10,88	35,85	9,90	489,3	9,79	481	9,62	3,060	7,34	3,15	7,56	
	O	35,78	9,78	48,25	8,69	6 917	11,07	36,05	9,96	491,0	9,82	481	9,62	3,140	7,54	3,15	7,56	
	N	36,29	9,92	48,68	8,77	7 078	11,33	36,60	10,11	496,7	9,93	481	9,62	3,125	7,50	3,15	7,56	
	D	36,83	10,06	49,68	8,94	7 136	11,42	37,15	10,26	501,0	10,02	481	9,62	3,140	7,54			
1971	J	37,51	10,25	49,87	8,98	7 237	11,58	37,55	10,37	510,5	10,21	481	9,62	3,165	7,60			
	F	38,07	10,40	50,13	9,03	7 304	11,69	37,25	10,29	510,8	10,22	481	9,62	3,165	7,60			
	M	38,28	10,46	49,75	8,96	7 346	11,75	36,95	10,21	501,2	10,02	481	9,62	3,110	7,46			
	A	38,27	10,46	50,16	9,03	7 408	11,85	37,25	10,29	498,0	9,96	481	9,62	3,080	7,39			
	M	38,27	10,46	51,01	9,18	7 283	11,65	:		503,0	10,06	481	9,62	3,090	7,42			
	J	38,18	10,43	51,15	9,21	7 029	11,25	:		503,8	10,08	481	9,62	3,070	7,37			
	J	37,68	10,30	51,75	9,32	6 700	10,72	:		:		470	9,40	3,395	8,15			
	A	34,66	9,47	48,49	8,73	6 827	10,72	33,90	9,37	465,4	9,31	470	9,40	3,120	7,49	3,10	7,44	
	S	34,79	9,51	48,67	8,76	6 870	10,99	34,05	9,41	468,8	9,38	470	9,40	3,170	7,61	3,10	7,44	
	O	35,16	9,61	49,79	8,96	6 906	11,05	35,00	9,67	472,8	9,46	470	9,40	3,190	7,66	3,10	7,44	
	N	35,66	9,74	50,88	9,16	7 045	11,27	35,50	9,81	479,4	9,59	470	9,40	3,140	7,54	3,10	7,44	
	D	36,13	10,03	51,30	9,24	7 048	11,24	35,40	9,87	483,0	9,75	470	9,40	3,110	7,48			

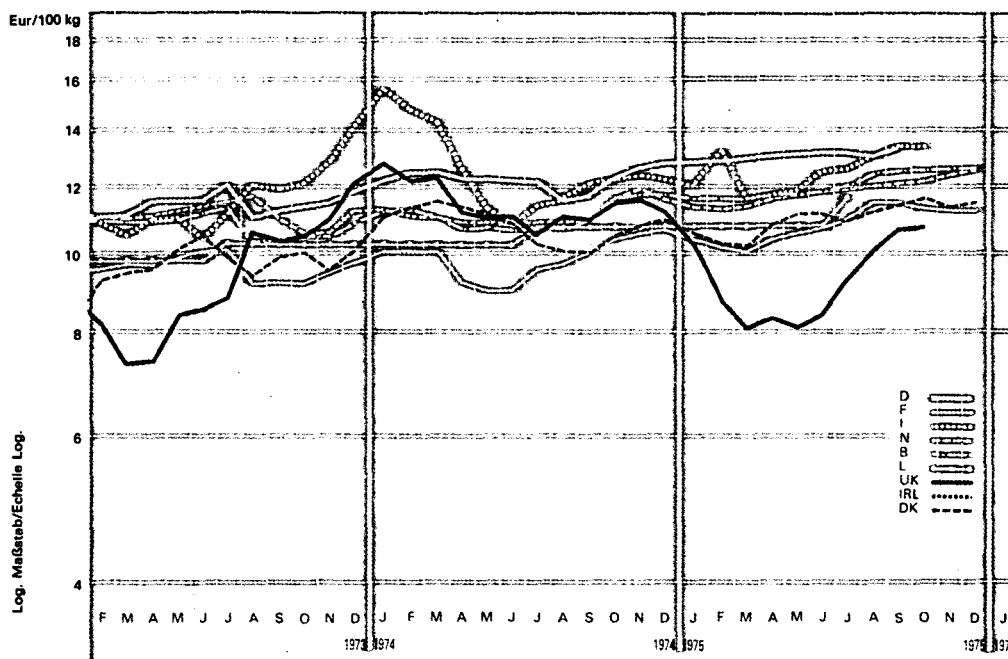
* Einschließlich Steuern bis 31.12.69 / Taxes incluses jusqu'au 31.12.69.

A1. BLÉ TENDRE / FRUMENTO TENERO

Prix par 100 kg - hors TVA

Land Pays	BR Deutschland		France		Italia		Nederland		Belgique/ België		Luxembourg		United Kingdom		Ireland		Danmark	
	DM	Eur	Ffr	Eur	Lit	Eur	Fl	Eur	Fb	Eur	Fix	Eur	£	Eur	£	Eur	Dkr	Eur
1972	J	36,60	10,46	51,63	9,30	7 180	11,37	36,20	10,28	488,0	10,03	470	9,66	3,150	7,56			
	F	37,05	10,59	51,50	9,27	7 160	11,34	36,00	10,22	488,0	10,03	470	9,66	3,285	7,88			
	M	37,41	10,69	51,93	9,35	7 115	11,27	36,55	10,38	490,4	10,08	470	9,66	3,405	8,17			
	A	37,73	10,78	52,22	9,40	7 072	11,20	37,30	10,59	500,9	10,29	470	9,66	3,525	8,46			
	M	37,99	10,86	52,91	9,53	7 029	11,13	:		505,5	10,39	470	9,66	3,600	8,64			
	J	37,95	10,85	52,94	9,53	6 823	10,81	:		503,2	10,34	470	9,66	3,630	8,48			
	J	37,78	10,80	54,23	9,76	6 702	10,62	:		503,0	10,34	480	9,87	2,825	6,25			
	A	35,37	10,11	49,07	8,84	6 829	10,82	35,25	10,01	483,0	9,93	480	9,87	2,590	5,77	3,46	7,71	
	S	35,45	10,13	49,77	8,96	6 877	10,89	36,10	10,25	486,9	10,01	480	9,87	2,890	6,42	3,46	7,69	
	O	35,94	10,27	50,19	9,04	7 000	11,09	36,70	10,42	493,0	10,13	480	9,87	3,150	6,94	3,46	7,62	
N	36,66	10,48	51,38	9,25	7 154	11,33	37,85	10,74	500,8	10,29	480	9,87	3,205	6,88	3,46	7,43		
D	37,53	10,73	52,83	9,51	7 174	11,36	39,30	11,16	519,4	10,68	480	9,87	3,830	8,20				
1973	J	38,38	10,97	53,27	9,59	7 244	11,47	40,00	11,36	534,3	10,98	480	9,87	4,160	8,95			64,25 8,48
	F	39,03	11,16	53,66	9,66	7 306	10,90	39,20	11,13	532,0	10,93	480	9,87	3,965	8,26			70,83 9,35
	M	39,30	11,37	54,00	9,72	7 423	10,56	98,85	11,03	532,0	10,93	480	9,87	3,650	7,33			72,32 9,54
	A	39,39	11,60	54,10	9,74	7 871	11,04	39,55	11,23	532,4	10,94	480	9,87	3,650	7,49			73,40 9,69
	M	39,47	11,62	55,07	9,92	8 124	11,21	:		537,2	11,04	480	9,87	4,100	8,44			76,98 10,16
	J	39,50	11,67	56,26	10,13	8 140	10,49	:		547,1	11,24	480	9,87	4,390	8,69			79,70 10,52
	J	39,23	12,18	56,46	10,17	8 963	11,25	:		552,3	11,35	500	10,28	4,815	8,92			75,11 9,91
	A	35,84	11,13	51,33	9,24	9 120	12,02	37,75	10,72	504,8	10,38	500	10,28	5,730	10,73	3,50	6,55	71,28 9,41
	S	36,43	11,31	51,41	9,26	8 911	11,95	37,40	11,15	507,3	10,43	500	10,28	5,720	10,50	3,50	6,42	75,13 9,91
	O	37,00	11,49	51,32	9,24	9 119	12,08	35,60	10,61	512,0	10,52	500	10,28	5,810	10,58	3,50	6,38	75,89 10,01
	N	37,29	11,58	52,80	9,51	9 661	12,99	35,65	10,63	512,5	10,53	500	10,28	5,850	11,10	3,50	6,64	73,23 9,66
	D	37,98	11,80	54,25	9,77	10 482	14,28	37,90	11,30	525,6	10,80	500	10,28	6,355	12,20			77,05 10,17
1974	J	39,38	12,23	57,07	10,03	11 510	15,62	38,15	11,37	548,5	11,27	500	10,28	6,620	12,93			84,27 11,12
	F	40,25	12,50	59,24	10,07	11 538	14,87	37,55	11,19	553,2	11,37	500	10,28	6,415	12,31			86,50 11,41
	M	40,38	12,54	59,45	10,09	11 123	14,30	37,20	11,09	537,9	11,05	500	10,28	6,465	12,41			87,90 11,60
	A	39,84	12,37	56,98	9,31	10 088	12,64	36,45	10,86	523,2	10,75	500	10,28	5,910	11,24			86,91 11,47
	M	39,70	12,33	57,21	9,08	9 357	11,42	:		524,0	10,77	500	10,28	5,910	11,01			84,44 11,14
	J	39,53	12,28	51,33	9,16	9 051	10,92	:		522,0	10,73	500	10,28	5,920	11,09			82,25 10,85
	J	39,26	12,19	58,60	9,62	9 390	11,42	:		523,0	10,75	530	10,89	5,640	10,56			77,84 10,27
	A	37,41	11,62	58,25	9,74	9 553	11,65	36,60	10,91	522,0	10,73	530	10,89	5,960	11,18	5,80	10,88	76,45 10,09
	S	37,86	11,76	59,30	10,05	9 882	12,15	36,90	11,00	538,0	11,06	530	10,89	5,840	11,06	5,80	10,94	76,07 10,04
	O	39,99	12,42	62,07	10,43	10 366	12,36	39,25	11,70	567,0	11,65	530	10,89	6,240	11,58	5,80	10,76	79,67 10,51
	N	40,91	12,71	64,09	10,63	10 733	12,49	39,95	11,91	572,9	11,77	530	10,89	6,440	11,65	5,80	10,49	81,86 10,80
	D	41,28	12,82	84,21	10,74	10 623	12,25	39,05	11,84	572,3	11,76	530	10,89	6,390	11,33			83,45 11,01

WEICHWEIZEN / SOFT WHEAT / BLÉ TENDRE / FRUMENTO TENERO



A. Getreide und Reis / Cereals and rice

A 2. HARTWEIZEN / DURUM WHEAT

A 3. ROGGEN / RYE

Preise je 100 kg - ohne MwSt

Zielsetzung: Objectif de référence:		EG Normen; Vom Erzeuger an die Genossenschaft oder an den Handel; ab Hof Normes CE; du producteur à la coopérative ou au commerce; départ ferme																
Produkt Produit	Blé dur Moyenne des qualités	Frumento duro Qualita media		Roggen Durchschnitts- qualität		Seigle		Segale		Rogge doorsnee- kwaliteit		Seigle		Rye all qualities		Rug		
Land Pays	France	Italia		BR Deutschland		France		Italia		Nederland		Belgique/ België		United Kingdom		Danmark		
Quelle Source	11	21		03		11		21		31		41		61		81		
Jahr Année	Ffr	Eur	Lit	Eur	DM	Eur	Ffr	Eur	Lit	Eur	Fl	Eur	Fb	Eur	£	Eur	Dkr	Eur
1969	73,50	14,19	8516	13,63	35,15	9,32	39,77	7,68	6016	9,63	30,60	8,45	384,2	7,68				
1970	73,70	13,27	9035	14,46	33,55	9,17	42,07	7,57	6236	9,98	31,30	8,65	421,3	8,43	2,550	6,12		
1971	77,62	13,98	9275	14,84	33,61	9,40	45,20	8,14	6324	10,12	30,70	8,49	408,6	8,18	2,545	6,11		
1972	79,83	14,37	9262	14,67	34,46	9,93	33,72	6,07	6546	10,37	31,60	8,97	437,9	9,00	2,615	5,98		
1973	96,21	17,32	13 450	18,45	35,57	10,69	48,21	8,68	7 412	10,17	34,65	9,97	464,1	9,54	4,140	8,10	68,86	9,09
1974	139,61	23,23	19 590	24,10	38,63	12,00	57,13	9,51	9 981	12,28	36,65	10,92	494,2	10,16	5,465	10,23	79,56	10,50
						*												
1969	J	71,93	14,57	8 573	13,72	36,11	9,08	41,17	7,31	6 123	9,80	31,10	8,59	415,0	8,30			
	F	72,27	14,64	8 603	13,76	36,47	9,12	41,17	7,39	6 142	9,83	31,05	8,58	415,0	8,30			
	M	73,01	14,79	8 583	13,73	36,77	9,19	41,40	7,45	6 175	9,88	31,05	8,58	415,0	8,30			
	A	75,73	15,34	8 639	13,82	36,98	9,25	42,01	7,49	6 158	9,85	31,20	8,62	415,0	8,30			
	M	76,19	15,43	8 719	13,95	37,06	9,27	42,45	7,51	6 163	9,86	:	:	415,0	8,30			
	J	76,16	15,43	8 494	13,59	36,65	9,16	40,80	7,43	6 367	10,19	:	:					
	J	74,01	14,99	8 223	13,16	36,09	9,02	40,20	7,31	5 700	9,12	:	:					
	A	71,91	13,43	8 266	13,23	34,49	8,62	39,07	6,44	5 500	8,80	29,70	8,20	376,3	7,53			
	S	72,05	12,97	8 341	13,35	34,86	8,72	39,68	6,28	5 629	9,01	30,45	8,41	385,0	7,70			
	O	72,77	13,10	8 447	13,52	35,28	8,94	40,00	6,35	5 983	9,57	30,80	8,51	410,0	8,20			
	N	72,76	13,10	8 638	13,82	35,69	9,75	39,91	6,43	6 036	9,66	30,80	8,51	416,3	8,33			
	D	73,20	13,18	8 660	13,86	35,86	9,80	40,14	6,46	6 108	9,77	30,90	8,54	422,5	8,45			
1970	J	72,57	13,07	8 783	14,05	34,18	9,34	40,14	6,15	6 225	9,96	31,50	8,70	433,8	8,68	:		
	F	73,86	13,30	9 031	14,45	35,16	9,33	39,99	6,15	6 238	9,98	31,95	8,83	435,0	8,70	:		
	M	74,65	13,44	9 096	14,55	34,45	9,41	39,63	6,20	6 317	10,11	32,40	8,95	432,5	8,65	:		
	A	74,33	13,38	9 226	14,76	34,90	9,54	38,85	6,28	6 383	10,21	32,90	9,09	443,3	8,87	:		
	M	74,88	13,48	9 332	14,93	35,37	9,66	38,45	6,37	6 450	10,32	:	:			:		
	J	73,14	13,17	9 124	14,60	35,26	9,63	40,15	6,35	6 517	10,43	:	:			:		
	J	76,09	13,70	8 503	13,60	34,46	9,42	40,15	6,20	6 063	9,70	:	:			:		
	A	73,00	13,14	8 704	13,94	32,11	8,77	42,61	5,78	5 972	9,56	30,70	8,48	410,0	8,20	2,530	6,07	
	S	73,72	13,27	8 975	14,36	32,53	8,89	43,61	5,86	6 097	9,76	31,25	8,63	428,0	8,56	2,610	6,26	
	O	76,64	13,80	9 090	14,54	33,08	9,04	44,19	5,96	6 260	10,02	31,35	8,66	435,0	8,70	2,635	6,42	
	N	75,47	13,59	9 251	14,80	33,43	9,13	45,44	6,02	6 273	10,04	31,65	8,74	435,0	8,70	2,710	6,50	
	D	75,79	13,65	9 309	14,89	33,88	9,26	46,92	6,10	6 325	10,12	31,95	8,83	439,0	8,78	2,645	6,35	
1971	J	75,14	13,53	9 410	15,06	34,49	9,42	48,10	6,21	6 335	10,14	32,35	8,94	460,0	9,20	:		
	F	75,51	13,60	9 477	15,16	34,95	9,55	46,70	6,29	6 415	10,26	32,30	8,92	461,3	9,23	2,705	6,49	
	M	75,95	13,67	9 519	15,23	35,18	9,61	47,87	6,33	6 439	10,30	32,20	8,90	450,0	9,00	2,330	5,59	
	A	76,14	13,71	9 581	15,33	35,19	9,61	47,56	6,34	6 394	10,23	32,25	8,91	450,0	9,00	2,315	5,56	
	M	78,41	14,12	9 458	15,13	35,18	9,61	47,06	6,33	6 379	10,21	:	:			:		
	J	73,89	13,30	9 202	14,72	35,16	9,61	46,60	6,33	6 275	10,04	:	:			2,360	5,66	
	J	80,26	14,45	8 873	14,20	34,50	9,43	45,06	6,21	6 208	9,93	:	:			2,435	5,84	
	A	78,01	14,05	9 043	14,47	32,37	8,84	45,30	5,83	6 250	10,00	30,20	8,34	405,0	8,10	2,545	6,11	
	S	79,39	14,29	9 086	14,54	32,60	8,91	44,90	5,87	6 275	10,04	30,25	8,36	406,0	8,12	2,610	6,26	
	O	78,35	14,11	9 122	14,60	33,03	9,02	44,21	5,95	6 240	9,98	30,80	8,51	422,5	8,45	2,440	5,86	
	N	76,39	13,75	9 261	14,82	33,53	9,16	44,48	6,04	6 300	10,08	31,35	8,66	435,0	8,70	2,070	4,97	
	D	78,52	14,14	9 264	14,77	33,89	9,41	44,24	6,10	6 345	10,12	31,55	8,80	437,0	8,82	2,415	5,80	

* Wirtschaftsjahre / Années campagnes (1969 / 70 → 1969)

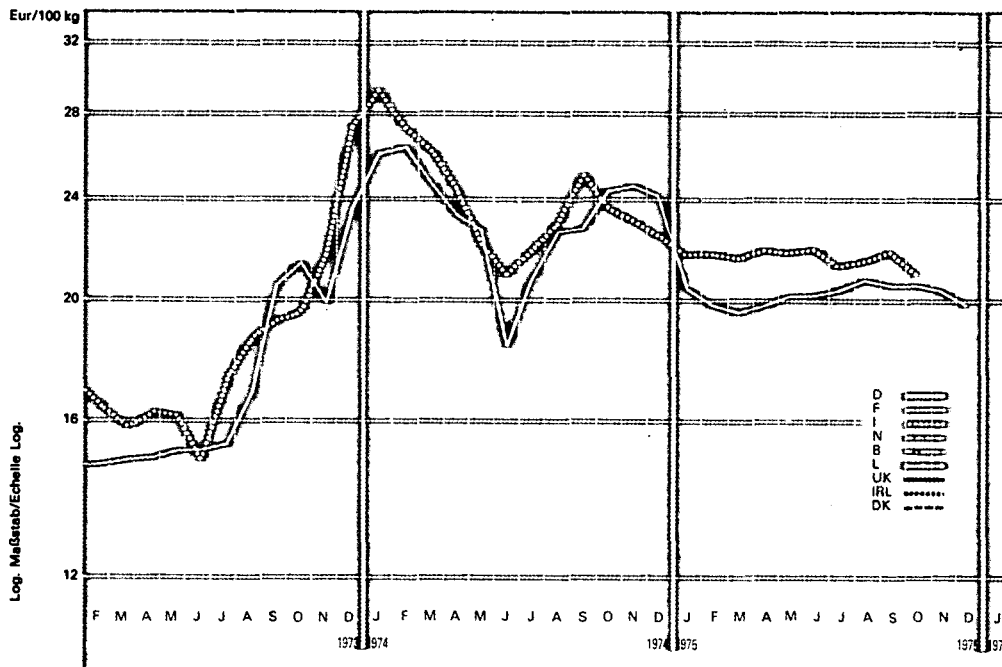
A 2. BLÉ DUR / FRUMENTO DURO

A 3. SEIGLE / SEGALE

Prix par 100 kg - hors TVA

Land Pays	France		Italia		BR Deutschland		France		Italia		Nederland		Belgique/ België		United Kingdom		Danmark		
	Ffr	Eur	Lit	Eur	DM	Eur	Ffr	Eur	Lit	Eur	Fl	Eur	Fb	Eur	£	Eur	Dkr	Eur	
1972	J	81,99	14,76	9 396	14,88	34,35	9,82	43,72	7,87	6 343	10,05	31,45	8,93	440,0	9,04	2,745	6,59		
	F	79,78	14,36	9 376	14,85	34,72	9,92	43,62	7,85	6 373	10,09	31,65	8,98	436,3	8,97	2,410	5,78		
	M	80,40	14,48	9 391	14,78	35,00	10,00	42,94	7,73	6 420	10,17	31,85	9,04	435,0	8,94	2,000	4,80		
	A	80,66	14,52	9 288	14,71	35,29	10,09	42,22	7,60	6 540	10,36	32,35	9,18	436,3	8,97	2,245	5,39		
	M	80,68	14,53	9 245	14,64	35,40	10,12	42,09	7,58	6 735	10,67	:	:	444,0	9,13	2,580	6,19		
	J	78,56	14,14	9 039	14,32	35,42	10,12	42,29	7,61	6 800	10,77	:	:	445,0	9,15	2,115	4,94		
	J	86,60	15,59	8 918	14,18	35,24	10,07	42,71	7,69	6 471	10,25	:	:	:	:	2,480	5,49		
	A	79,18	14,26	9 133	14,47	33,29	9,51	43,65	7,86	6 497	10,29	31,25	8,87	438,3	9,01	2,635	5,87		
	S	79,12	14,25	9 181	14,54	33,41	9,55	43,96	7,91	6 525	10,34	31,25	8,87	436,3	8,97	2,605	5,79		
	O	81,06	14,59	9 304	14,74	33,84	9,67	43,91	7,91	6 590	10,44	31,35	8,90	440,0	9,04	2,670	5,88		
	N	81,11	14,60	9 458	14,98	34,41	9,84	44,57	8,02	6 14	10,48	32,10	9,11	448,8	9,22	2,795	6,00		
	D	80,63	14,52	9 478	15,01	34,89	9,97	44,85	8,07	6 649	10,53	33,55	9,52	468,8	9,63	2,380	5,10		
1973	J	81,40	14,66	10 932	17,32	35,33	10,10	46,13	8,31	6 652	10,54	34,10	9,68	480,0	9,86	2,790	6,00	64,25	8,48
	F	81,88	14,74	10 950	16,34	35,69	10,20	46,39	8,35	6 709	10,01	33,95	9,64	468,8	9,63	2,655	5,53	68,38	9,02
	M	82,71	14,89	11 181	15,90	35,84	10,37	43,68	7,86	6 733	9,58	34,10	9,68	463,8	9,63	2,360	4,74	48,00	8,97
	A	83,14	14,97	11 688	16,25	35,91	10,57	44,96	8,09	6 867	9,63	34,75	9,86	460,0	9,45	2,915	5,99	68,05	8,98
	M	83,68	15,07	11 722	16,17	36,00	10,60	45,62	8,21	6 867	9,47	:	:	477,0	9,80	3,840	7,90	69,86	9,22
	J	84,39	15,19	11 389	14,68	36,03	10,64	46,14	8,31	6 867	8,85	:	:	493,8	10,15	:	:	69,45	9,16
	J	85,48	15,39	13 763	17,27	35,51	11,03	46,14	8,31	7 431	9,32	:	:	495,0	10,17	:	:	68,00	8,97
	A	94,16	16,95	14 167	18,67	33,71	10,47	48,81	8,79	8 312	10,95	34,95	9,92	456,7	9,39	4,155	7,78	68,98	9,10
	S	114,27	20,57	14 393	19,29	34,26	10,64	48,52	8,74	8 144	10,92	35,05	10,18	466,3	9,58	4,205	7,72	69,63	9,19
	O	119,29	21,48	14 792	19,59	34,88	10,83	48,58	8,75	7 776	10,30	34,15	10,18	480,0	9,86	4,160	7,58	70,19	9,26
	N	110,56	19,91	16 310	21,92	35,36	10,98	48,55	8,74	8 597	11,56	33,55	10,00	495,0	10,17	4,290	8,14	69,68	9,19
	D	131,16	23,61	20 207	27,53	36,27	11,26	49,57	8,92	7 993	10,89	35,15	10,48	503,3	10,34	4,975	9,55	71,92	9,49
1974	J	148,00	26,01	21 738	29,50	37,48	11,64	51,65	9,03	8 200	11,14	36,75	10,95	520,0	10,69	4,305	8,41	76,36	10,08
	F	155,52	26,45	21 102	27,19	38,39	11,92	52,45	8,92	8 870	11,43	37,20	11,09	527,5	10,84	5,235	10,05	83,75	11,05
	M	144,95	24,61	20 346	26,15	38,73	12,03	53,83	9,14	9 355	12,02	37,15	11,07	520,0	10,69	:	:	88,24	11,64
	A	143,46	23,44	19 588	24,55	38,75	12,03	52,05	8,50	9 263	11,61	36,75	10,95	511,3	10,51	5,255	9,99	88,82	11,72
	M	144,16	22,88	18 119	22,12	38,80	12,05	52,63	8,35	9 933	12,13	:	:	513,8	10,56	6,100	11,36	81,57	10,76
	J	115,51	18,45	17 407	21,00	38,65	12,00	50,99	8,15	9 933	11,98	:	:	507,5	10,43	:	:	77,00	10,16
	J	126,62	20,79	18 041	21,95	38,44	11,94	52,84	8,68	9 953	12,11	:	:	:	:	:	:	75,09	9,91
	A	134,83	22,55	18 865	23,01	36,77	11,42	55,95	9,36	10 094	12,31	35,85	10,69	477,5	9,81	5,455	10,23	76,45	10,09
	S	135,11	22,90	20 420	25,12	37,09	11,52	59,15	10,03	9 719	11,95	36,50	10,88	500,0	10,28	5,930	11,19	75,71	9,99
	O	145,43	24,44	19 854	23,78	38,53	11,97	57,59	9,68	11 227	13,38	37,90	11,30	536,0	11,02	5,330	9,89	75,83	10,01
	N	148,64	24,65	19 925	23,20	39,55	12,28	60,46	10,03	11 610	13,52	38,55	11,49	552,5	11,35	5,260	9,51	77,43	10,22
	D	144,76	24,21	19 584	22,59	40,13	12,46	60,11	10,05	11 610	13,39	38,55	11,49	565,0	11,61	:	:	78,45	10,35

HARTWEIZEN / HARD WHEAT / BLÉ DUR / FRUMENTO DURO



A. Getreide und Reis / Cereals and rice

A 4. GERSTE / BARLEY

Preise je 100 kg - ohne MwSt.

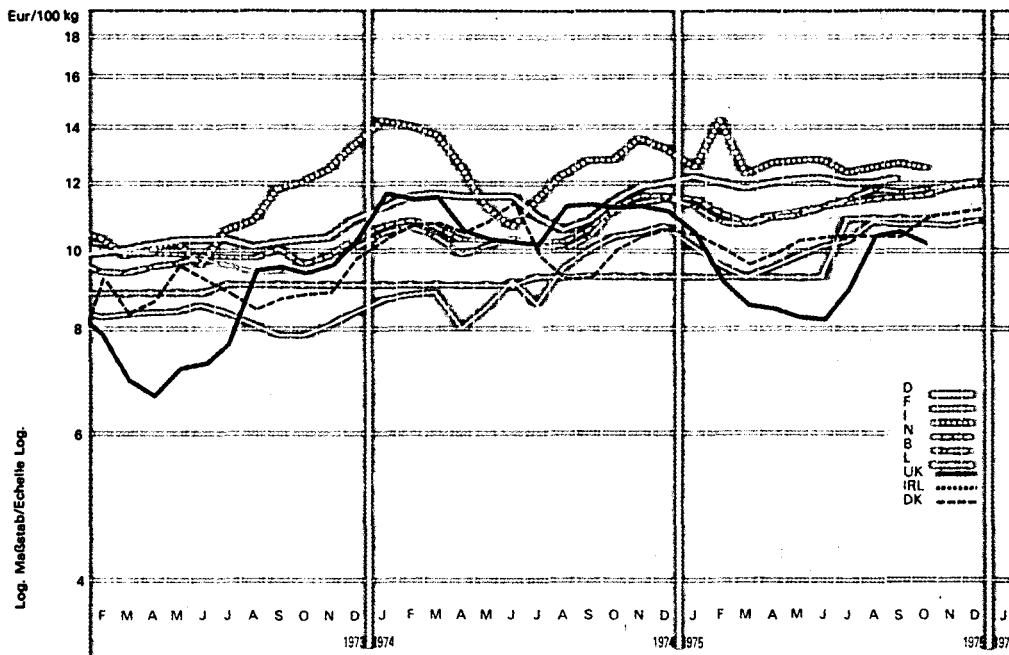
Zielsetzung: Objectif de référence:		EG Normen; Vom Erzeuger an die Genossenschaft oder an den Handel; ab Hof Normes CE; du producteur à la coopérative ou au commerce; départ ferme																
Produkt Produit	Durchschnitts- qualität, deutsche Standardmaße	Moyenne des qualités		Qualità media		Boerenschoon produkt van doorsnee- kwaliteit		Qualité saine loyale et marchande		Qualité saine loyale et marchande		All qualities home grown		All qualities		Kvalitet 67 kg/hl		
Land Pays	BR Deutschland	France		Italia		Nederland		Belgique/ België		Luxembourg		United Kingdom		Ireland		Danmark		
Quelle Source	03	11		21		31		41		51		61		71		81		
Jahr Année	DM	Eur	Ffr	Eur	Lit	Eur	Fl	Eur	Fb	Eur	Flx	Eur	£	Eur	£	Eur	Dkr	Eur
1969	33,87	8,60	38,69	7,47	5 943	9,51	31,30	8,65	399,1	7,98	412,0	8,24	2,535	6,08	2,35	5,64		
1970	33,36	9,12	41,57	7,48	5 957	9,53	32,90	9,09	443,4	8,87	422,0	8,44	2,765	6,64	2,38	5,71		
1971	32,74	8,96	43,72	7,87	6 178	9,88	31,70	8,76	425,5	8,52	420,0	8,41	2,865	6,88	2,60	6,24		
1972	33,18	9,48	46,04	8,29	6 362	10,08	33,60	9,54	443,1	9,11	430,0	8,84	2,835	6,49	2,64	5,61		
1973	34,12	10,25	45,63	8,22	8 167	11,20	34,10	9,82	461,9	9,49	445,0	9,15	4,265	8,35	4,26	8,02	66,97	8,84
1974	36,88	11,45	57,05	9,49	11 186	13,76	36,25	10,80	501,5	10,31	455,0	9,35	5,865	10,98	4,96	8,78	78,47	10,35
1969	J	34,14	8,54	39,07	7,91	6 400	10,24	33,25	9,19	422,5	8,45		2,545	6,11				
	F	34,44	8,61	39,08	7,92	6 400	10,24	33,05	9,13	421,7	8,43		2,550	6,12				
	M	34,48	8,62	39,24	7,95	6 333	10,13	32,75	9,05	417,9	8,36		2,575	6,18				
	A	34,56	8,64	39,70	8,04	6 233	9,97	32,75	9,05	421,8	8,44		2,560	6,14				
	M	34,67	8,67	40,23	8,15	6 233	9,97	:		424,2	8,48		2,550	6,12				
	J	34,52	8,63	40,13	8,13	5 510	8,82	:		427,7	8,55		2,525	6,06				
	J	33,75	8,44	39,32	7,96	5 519	8,83	:		430,0	8,60	412,0	8,24	2,485	5,96			
	A	32,60	8,15	36,55	6,83	5 679	9,09	30,05	8,30	386,9	7,74	412,0	8,24	2,560	6,14	2,35	5,64	
	S	32,76	8,19	36,97	6,66	5 611	8,98	31,00	8,56	404,6	8,09	412,0	8,24	2,535	6,08			
	O	33,30	8,44	37,26	6,71	5,783	9,25	31,55	8,72	417,6	8,35	412,0	8,24	2,525	6,06			
	N	33,52	9,16	38,00	6,84	5 783	9,23	32,20	8,90	419,0	8,38	412,0	8,24	2,510	6,02			
	D	33,60	9,18	38,75	6,98	5 827	9,32	32,80	9,06	427,2	8,54	412,0	8,24	2,495	5,99			
1970	J	32,91	8,99	38,87	7,00	5 813	9,30	32,55	8,99	430,0	8,60	412,0	8,24	2,535	6,08			
	F	33,04	9,03	39,40	7,09	5 800	9,28	32,80	9,06	430,8	8,62	412,0	8,24	2,545	6,11			
	M	33,50	9,15	39,66	7,14	5 910	9,46	33,35	9,21	432,1	8,64	412,0	8,24	2,560	6,14			
	A	34,30	9,37	42,55	7,66	5 980	9,57	33,85	9,35	455,9	9,12	412,0	8,24	2,600	6,24			
	M	35,01	9,57	44,16	7,95	6 113	9,78	:		470,7	9,41	412,0	8,24	2,655	6,37			
	J	35,05	9,58	43,86	7,90	5 675	9,08	:		469,3	9,39	412,0	8,24	2,640	6,34			
	J	33,37	9,12	40,34	7,26	5 750	9,20	:		467,5	9,35	422,0	8,44	2,175	5,22			
	A	31,82	8,69	41,70	7,51	5 919	9,47	32,55	8,99	440,0	8,88	422,0	8,44	2,460	5,90	2,38	5,71	
	S	32,37	8,84	42,78	7,70	6 055	9,69	33,00	9,12	450,0	9,00	422,0	8,44	2,905	6,97			
	O	32,76	8,95	43,92	7,91	6 126	9,80	33,20	9,17	455,0	8,90	422,0	8,44	3,045	7,31			
	N	32,95	9,00	43,70	7,87	6 192	9,91	33,10	9,14	441,3	8,83	422,0	8,44	3,140	7,54			
	D	33,21	9,07	44,56	8,02	6 230	9,97	33,40	9,23	448,1	8,96	422,0	8,44	3,124	7,50			
1971	J	33,60	9,18	45,18	8,13	6 516	10,43	33,80	9,34	457,5	9,15	422,0	8,44	3,110	7,46			
	F	33,64	9,19	43,60	7,85	6 420	10,27	33,45	9,24	451,3	9,03	422,0	8,44	3,100	7,44			
	M	33,61	9,18	43,32	7,80	6 420	10,27	32,90	9,09	429,3	8,59	422,0	8,44	3,010	7,22			
	A	33,50	9,15	42,40	7,65	6 475	10,36	32,25	8,91	431,0	8,62	422,0	8,44	2,905	6,98			
	M	33,46	9,14	43,15	7,77	6 475	10,36	:		433,3	8,67	422,0	8,44	2,695	6,47			
	J	33,35	9,11	43,39	7,81	5 867	9,39	:		426,9	8,54	422,0	8,44	2,490	5,98			
	J	32,32	8,83	43,11	7,76	5 922	9,48	:		423,3	8,47	420,0	8,40	2,860	6,86			
	A	31,51	8,61	42,93	7,73	6 007	9,61	31,15	8,61	419,0	8,38	420,0	8,40	2,920	7,01	2,60	6,24	
	S	31,41	8,58	43,69	7,87	6 016	9,63	31,35	8,66	423,5	8,47	420,0	8,40	2,910	6,98			
	O	31,69	8,66	46,73	8,41	6 100	9,76	32,20	8,90	440,9	8,82	420,0	8,40	2,835	6,80			
	N	32,23	8,81	49,52	8,92	6 200	9,92	32,90	9,09	452,9	9,06	420,0	8,40	2,795	6,71			
	D	32,57	9,04	49,18	8,86	6 275	10,00	33,00	9,20	456,7	9,22	420,0	8,48	2,785	6,68			

A 4. ORGE / ORZO

Prix par 100 kg - hors TVA

Land Pays	BR Deutschland		France		Italia		Nederland		Belgique/ Belgïe		Luxembourg		United Kingdom		Ireland		Danmark		
	DM	Eur	Ffr	Eur	Lit	Eur	Fl	Eur	Fb	Eur	Fix	Eur	£	Eur	£	Eur	Dkr	Eur	
1972	J	33,08	9,46	50,41	9,08	6 217	9,85	33,60	9,54	461,2	9,48	420,0	8,63	2,735	6,56				
	F	33,44	9,56	50,21	9,04	6 255	9,91	34,10	9,68	460,4	9,46	420,0	8,63	2,805	6,73				
	M	33,79	9,66	49,92	8,99	6 230	9,87	34,50	9,79	458,5	9,42	420,0	8,63	2,920	7,01				
	A	34,14	9,76	50,45	9,08	6 350	10,06	35,05	9,95	467,8	9,61	420,0	8,63	3,030	7,27				
	M	34,28	9,80	50,57	9,11	6 516	10,32	:		475,9	9,78	420,0	8,63	3,080	7,39				
	J	34,37	9,82	48,17	8,67	5 993	9,49	:		466,1	9,58	420,0	8,63	3,080	7,20				
	J	33,04	9,44	47,70	8,59	5 973	9,46	:		:		430,0	8,84	2,705	6,10				
	A	31,83	9,10	45,05	8,11	6 297	9,97	32,95	9,35	435,8	8,96	430,0	8,84	2,715	6,05	2,64	5,88		
	S	31,81	9,09	45,05	8,11	6 639	10,36	33,85	9,61	444,5	9,14	430,0	8,84	2,765	6,14				
	O	32,18	9,20	44,93	8,09	6 700	10,61	33,80	9,60	448,3	9,21	430,0	8,84	2,905	6,40				
	N	32,66	9,34	46,24	8,33	6 700	10,61	33,80	9,60	456,3	9,38	430,0	8,84	2,960	6,35				
	D	33,55	9,59	47,31	8,52	6 580	10,42	35,15	9,98	471,7	9,69	430,0	8,84	3,275	7,01			55,98	7,39
1973	J	34,32	9,81	47,31	8,52	6 729	10,66	35,80	10,16	476,5	9,79	430,0	8,84	3,880	8,34			57,15	7,54
	F	34,68	9,91	46,56	8,38	6 963	10,39	35,40	10,05	461,3	9,48	430,0	8,84	3,705	7,72			63,18	8,34
	M	34,65	10,03	46,73	8,41	7 025	9,99	34,50	9,82	458,3	9,42	430,0	8,84	3,450	6,93			63,76	8,41
	A	34,69	10,21	46,88	8,44	7 150	10,03	35,00	9,94	463,8	9,53	430,0	8,84	3,205	6,58			66,43	8,77
	M	34,99	10,30	47,12	8,48	7 433	10,25	:		469,6	9,65	430,0	8,84	3,460	7,12			72,86	9,61
	J	35,04	10,35	48,10	8,66	7 520	9,69	:		473,9	9,74	430,0	8,84	3,615	7,16			74,97	9,89
	J	33,59	10,43	46,84	8,43	8 439	10,59	:		:		445,0	9,15	4,165	7,71			67,61	8,92
	A	32,60	10,13	45,27	8,15	8 710	11,48	34,25	9,72	460,0	9,45	445,0	9,15	5,080	9,51	4,26	7,98	64,67	8,53
	S	32,98	10,24	43,77	7,88	8 885	11,91	33,80	10,07	461,3	9,48	445,0	9,15	5,250	9,63			66,63	8,79
	O	33,29	10,34	43,79	7,88	9 060	12,00	32,50	9,69	461,0	9,47	445,0	9,15	5,160	9,40			67,59	8,92
	N	33,75	10,48	45,04	8,11	9 340	12,55	33,00	9,84	471,3	9,69	445,0	9,15	5,065	9,61			67,95	8,97
	D	34,85	10,82	47,01	8,46	9 883	13,46	34,85	10,39	487,8	10,03	445,0	9,15	5,455	10,47			70,79	9,34
1974	J	36,40	11,31	49,86	8,76	12 750	14,25	36,10	10,76	514,2	10,57	445,0	9,15	5,990	11,70			78,77	10,39
	F	37,37	11,61	52,10	8,86	12 950	14,05	36,70	10,94	520,8	10,70	445,0	9,15	6,030	11,57			81,10	10,70
	M	37,73	11,72	52,84	8,97	12 850	13,75	36,20	10,79	507,5	10,43	445,0	9,15	6,006	11,50			81,90	10,81
	A	37,42	11,62	49,48	8,08	12 525	12,59	34,80	10,37	485,4	9,98	445,0	9,15	5,605	10,66			79,87	10,54
	M	37,37	11,61	53,64	8,51	12 125	11,29	:		496,3	10,20	445,0	9,15	5,575	10,38			82,13	10,84
	J	37,36	11,60	75,75	9,23	10 933	10,74	:		503,9	10,36	445,0	9,15	5,490	10,28			87,04	11,49
	J	35,58	11,05	52,88	8,68	9 460	11,51	:		:		455,0	9,35	5,455	10,22			75,40	9,95
	A	34,59	10,67	56,92	9,52	10 167	12,40	34,85	10,39	486,7	10,00	455,0	9,35	6,065	11,38	4,96	9,31	70,00	9,24
	S	35,08	10,90	59,20	10,03	10 450	12,85	35,55	10,60	509,1	10,46	455,0	9,35	6,000	11,32			70,05	9,24
	O	37,05	11,51	62,16	10,45	10 815	12,89	37,90	11,30	547,1	11,24	455,0	9,35	5,945	11,03			76,00	10,03
	N	38,18	11,86	63,48	10,53	11 657	13,57	38,95	11,61	558,0	11,47	455,0	9,35	6,255	11,31			78,71	10,39
	D	38,70	12,02	64,25	10,74	11 590	13,37	39,05	11,64	562,1	11,55	455,0	9,35	6,290	11,15			80,70	10,65

GERSTE / BARLEY / ORGE / ORZO



A. Getreide und Reis / Cereals and rice

A 5. BRAUGERSTE / MALTING BARLEY

Preise je 100 kg Ware - ohne MwSt.

Zielsetzung: Objectif de référence:		EG Normen; Vom Erzeuger zum Handel; ab Hof Normes CE; du producteur au commerce; départ ferme																
Produkt Produit	Durchschnitts- qualität		Normes CE		Italia		Doorsnee- kwaliteit vochtgehalte 16 %		Normes CE		Home grown		All qualities		Danmark			
Land Pays	BR Deutschland		France		Italia		Nederland		Belgique/ België		Luxembourg		United Kingdom		Ireland		Danmark	
Quelle Source	03		11				31		41				61		71			
Jahr Année	DM	Eur	Ffr	Eur	Lit	Eur	Fl	Eur	Fb	Eur	Flx	Eur	£	Eur	£	Eur	Dkr	Eur
	*																	
1969	35,42	8,99	39,36	7,60			30,60	8,45	442,2	8,84			2,655	6,37	2,99	7,18		
1970	37,35	10,21	50,12	9,02			35,80	9,84	499,5	9,99			2,720	6,53	2,97	7,13		
1971	38,57	10,55	51,12	9,20			35,05	9,69	501,8	10,04			2,935	7,04	3,32	7,97		
1972	38,26	10,94	51,39	9,25			36,35	10,32	494,0	10,15			2,925	6,69	3,32	7,60		
1973	36,54	10,98	50,13	9,03			35,25	10,15	502,5	10,33			5,100	9,98	4,85	9,49		
1974	40,17	12,48	65,36	10,99			38,15	11,37	565,5	11,62			6,250	11,70	5,64	10,56		
1969	J	35,86	8,97	39,93	8,09		32,00	8,84	445,0	8,90			2,655	6,37				
	F	36,04	9,01	40,94	8,29		31,85	8,88	445,0	8,90			2,685	6,44				
	M	36,08	9,02	40,67	8,24		31,55	8,72	442,1	8,84			2,655	6,37				
	A	36,08	9,02	41,37	8,38		31,65	8,74	443,1	8,86			2,640	6,34				
	M	36,11	9,03	41,90	8,49		:	:	446,3	8,93			2,635	6,32				
	J	35,92	8,98	41,09	8,32		:	:	450,0	9,00			2,675	6,42				
	J	35,68	8,92	:	:		:	:	:	:			2,695	6,47				
	A	35,06	8,77	38,64	7,22		29,50	8,15	417,5	8,35			2,665	6,40				
	S	35,12	8,78	40,07	7,21		30,35	8,38	431,0	8,62			2,580	6,19				
	O	35,35	8,96	40,09	7,22		31,05	8,58	442,2	8,84			2,590	6,22				
	N	35,67	9,76	41,26	7,43		31,75	8,77	441,3	8,83			2,630	6,31				
	D	35,86	9,80	42,38	7,63		32,90	9,09	461,1	9,22			2,630	6,31				
1970	J	35,25	9,63	42,95	7,73		33,85	9,35	466,3	9,33			2,685	6,44				
	F	35,45	9,69	43,13	7,77		34,40	9,50	472,5	9,45			2,725	6,54				
	M	35,80	9,78	44,09	7,94		34,60	9,56	479,4	9,59			2,705	6,49				
	A	36,32	9,92	49,33	8,88		35,20	9,72	500,0	10,00			2,765	6,84				
	M	36,77	10,05	49,26	8,87		:	:	513,8	10,28			2,895	6,95				
	J	36,79	10,05	48,13	8,31		:	:	495,0	9,90			2,825	6,78				
	J	36,36	9,93	44,25	7,97		:	:	495,0	9,90			2,390	5,74				
	A	35,89	9,81	51,21	9,22		35,25	9,74	481,7	9,83			2,540	6,10				
	S	36,57	9,99	55,09	9,92		36,10	9,97	507,2	10,14			2,965	7,12				
	O	38,20	10,44	54,08	9,74		36,95	10,21	515,6	10,31			3,135	7,52				
	N	39,26	10,73	58,49	10,17		37,15	10,26	528,9	10,58			3,230	7,87				
	D	40,05	10,94	57,52	10,36		37,55	10,37	537,3	10,77			3,230	7,75				
1971	J	40,42	11,04	57,56	10,36		37,95	10,48	540,0	10,80			3,300	7,92				
	F	40,38	11,03	52,69	9,49		37,80	10,44	536,9	10,74			3,195	7,67				
	M	40,17	10,98	48,56	8,74		36,85	10,18	499,0	9,98			3,170	7,61				
	A	39,73	10,86	49,08	8,84		:	:	499,3	9,99			3,010	7,22				
	M	39,19	10,71	48,55	8,74		:	:	498,8	9,98			2,840	6,82				
	J	39,02	10,66	49,49	8,91		:	:	499,2	9,98			2,730	6,38				
	J	38,70	10,57	50,15	9,03		:	:	:	:			3,020	6,68				
	A	38,59	10,54	50,80	9,15		34,70	9,59	483,1	9,66			3,040	6,77				
	S	38,55	10,53	49,78	8,96		34,55	9,54	483,1	9,66			3,010	6,69				
	O	38,52	10,52	51,48	9,27		35,15	9,71	490,9	9,82			2,930	6,45				
	N	38,48	10,51	52,82	9,51		35,70	9,86	500,0	10,00			2,885	6,19				
	D	38,45	10,67	51,95	9,35		35,80	9,98	499,7	10,09			2,915	6,24				

* Wirtschaftsjahre / Années campagnes (1969 / 70 → 1969)

A 5. ORGE DE BRASSERIE / ORZO BRASSICOLE

Prix par 100 kg de marchandise - hors TVA

Land Pays	BR Deutschland		France		Italia		Nederland		Belgique/ België		Luxembourg		United Kingdom		Ireland		Danmark		
	DM	Eur	Ffr	Eur	Lit	Eur	Fl	Eur	Fb	Eur	Fix	Eur	£	Eur	£	Eur	Dkr	Eur	
1972	J	38,47	11,00	52,80	9,51			35,90	10,19	504,4	10,37			2,865	6,88				
	F	38,60	11,03	53,65	9,66			36,00	10,22	501,9	10,31			2,895	6,95				
	M	38,57	11,02	55,10	9,92			36,25	10,29	503,9	10,36			3,010	7,22				
	A	38,55	11,02	59,02	10,63			36,80	10,45	514,2	10,57			3,105	7,45				
	M	38,49	11,00	63,15	11,37			:		:				3,140	7,54				
	J	38,48	11,00	59,23	10,66			:		:				3,110	7,27				
	J	38,11	10,99	56,83	10,23			:		455,0	9,35			2,930	6,48				
	A	38,49	11,00	50,61	9,11			36,55	10,38	468,3	9,62			2,835	6,31				
	S	38,36	10,96	50,11	9,02			36,45	10,35	488,8	10,05			2,900	6,22				
	O	38,19	10,92	48,84	8,79			36,20	10,28	492,5	10,12			2,915	6,42				
	N	38,24	10,93	52,40	9,43			35,90	10,19	498,8	10,25			2,960	6,35				
	D	38,12	10,92	52,60	9,47			36,60	10,39	512,1	10,52			3,215	6,88				
1973	J	38,10	10,89	52,19	9,40			36,90	10,47	518,1	10,65			3,895	8,38				
	F	38,14	10,90	49,50	8,91			36,00	10,22	505,3	10,38			3,785	7,89				
	M	38,07	11,02	50,50	9,09			35,65	10,12	502,5	10,33			3,460	6,95				
	A	38,00	11,19	49,31	8,88			35,70	10,13	500,9	10,29			3,295	6,77				
	M	38,08	11,21	48,63	8,76			:		496,7	10,21			3,350	6,89				
	J	37,32	11,02	50,99	9,18			:		495,8	10,19			3,670	7,27				
	J	36,96	11,48	50,08	9,02			:		465,0	9,56			4,755	8,81				
	A	36,03	11,19	48,90	8,80			35,50	10,08	483,5	9,94			5,255	9,84				
	S	35,94	11,16	50,37	9,07			34,55	10,03	501,3	10,30			5,485	10,06				
	O	36,13	11,22	50,62	9,11			33,55	10,00	501,8	10,31			5,480	9,98				
	N	36,26	11,26	53,06	9,55			33,80	10,07	518,1	10,65			5,400	10,25				
	D	37,00	11,49	56,82	10,23			35,30	10,52	541,3	11,12			5,710	10,96				
1974	J	38,22	11,87	59,13	10,34			36,50	10,88	571,7	11,75			6,050	11,82				
	F	39,21	12,18	60,65	10,31			36,65	10,92	577,5	11,87			6,135	11,78				
	M	39,37	12,23	61,84	10,50			36,30	10,82	576,9	11,86			6,120	11,72				
	A	39,41	12,24	59,46	9,72			:		560,0	11,51			5,795	11,02				
	M	39,29	12,20	64,15	10,18			:		565,3	11,62			5,955	11,09				
	J	39,15	12,16	65,66	10,49			:		530,0	10,89			5,725	10,72				
	J	38,96	12,10	61,95	10,17			:		487,5	10,02			6,185	11,58				
	A	38,97	12,10	68,32	11,42			38,00	11,33	523,3	10,75			6,335	11,89				
	S	39,58	12,29	64,27	10,89			38,25	11,40	552,5	11,35			6,170	11,64				
	O	40,90	12,70	69,56	11,69			38,90	11,59	597,5	12,28			6,030	11,19				
	N	41,83	12,99	69,05	11,45			40,50	12,07	616,3	12,67			6,280	11,36				
	D	42,92	13,33	69,87	11,68			40,40	12,04	627,5	12,90			6,300	11,17				

A. Getreide und Reis / Cereals and rice

A 6. HAFER / OATS

Preise je 100 kg - ohne MwSt.

Zielsetzung: EG Normen; Vom Erzeuger an die Genossenschaft oder an den Handel; ab Hof
 Objectif de référence: Normes CE; du producteur à la coopérative ou au commerce; départ ferme

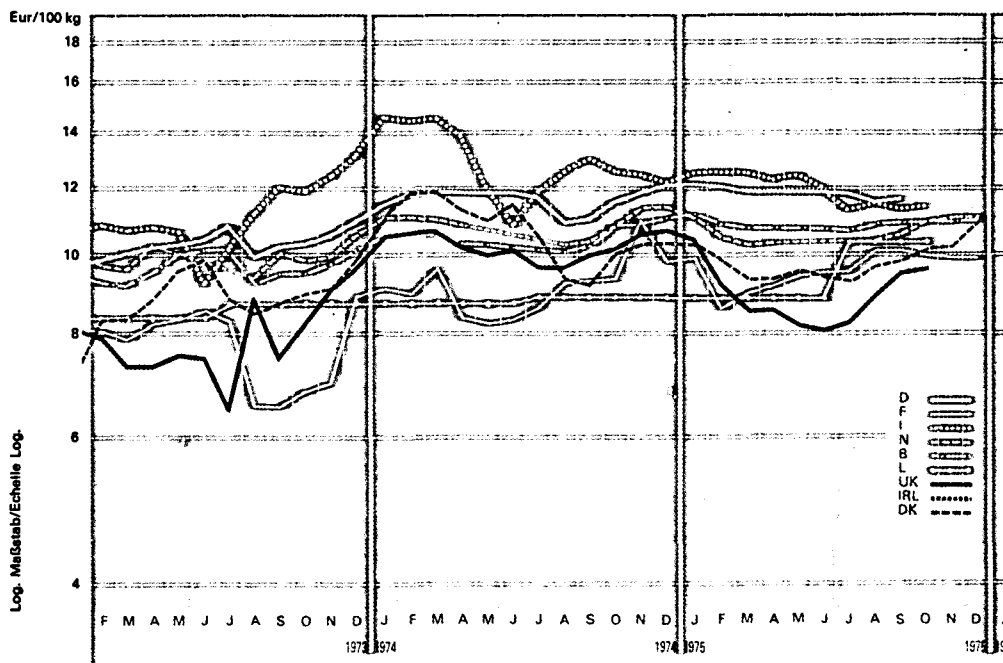
Produkt Produit	Durchschnitts- qualität, deutsche Standardmaße		Moyenne des qualités		Qualità media		Boerenschoon produkt van doorsnee- kwaliteit		Qualité saine loyale et marchande		Qualité saine loyale et marchande		All qualities		All qualities		Kvalitet 50 kg/hl	
	Land Pays	BR Deutschland	France		Italia		Nederland		Belgique/ België		Luxembourg		United Kingdom		Ireland		Danmark	
Quelle Source	02		11		21		31		41		51		61		71		81	
Jahr Année	DM	Eur	Ffr	Eur	Lit	Eur	Fl	Eur	Fb	Eur	Flx	Eur	£	Eur	£	Eur	Dkr	Eur
1969	31,77	8,07	38,69	7,47	5 524	8,84	27,60	7,62	384,5	7,69	395,0	7,90	2,725	6,54	2,26	6,42		
1970	32,83	8,97	41,46	7,46	5 755	9,21	30,55	8,44	435,6	8,71	405,0	8,10	2,640	6,34	2,40	5,76		
1971	31,57	8,64	39,47	7,11	5 801	9,28	28,00	7,74	389,9	7,80	400,0	8,01	2,905	6,97	2,60	6,24		
1972	31,64	9,04	38,09	6,86	5 929	9,39	30,50	8,66	390,0	8,02	410,0	8,43	2,755	6,30	2,98	6,82		
1973	34,34	10,32	45,63	8,22	8 242	11,31	33,50	9,64	462,7	9,51	425,0	8,73	3,825	7,49	4,20	8,22	67,21	8,87
1974	37,68	11,70	55,57	9,25	10 540	12,96	36,30	10,82	505,1	10,38	435,0	8,94	5,500	10,30	4,65	8,71	81,54	10,76
1969	J	32,23	8,06	38,75	7,85	5 558	8,89	29,50	8,15	392,9	7,86	397,0	7,94	2,765	6,64			
	F	32,49	8,12	37,75	7,65	5 550	8,88	20,25	8,08	390,2	7,80	397,0	7,94	2,805	6,73			
	M	32,64	8,16	37,75	7,65	5 583	8,93	29,00	8,01	385,7	7,71	397,0	7,94	2,805	6,73			
	A	32,70	8,18	39,00	7,90	5 850	9,36	29,30	8,09	393,2	7,86	397,0	7,94	2,855	6,85			
	M	32,90	8,23	42,00	8,71	5 600	8,96	:	:	402,5	8,05	397,0	7,94	2,885	6,92			
	J	32,92	8,23	41,50	8,41	5 200	8,32	:	:	407,5	8,15	397,0	7,94	2,985	7,16			
	J	32,46	8,12	40,00	8,10	5 256	8,41	:	:	405,0	8,10	395,0	7,90	2,770	6,65			
	A	29,67	7,42	35,75	6,68	5 329	8,53	25,65	7,09	357,1	7,34	295,0	7,90	2,680	6,43			
	S	30,27	7,57	37,75	6,80	5 542	8,87	26,35	7,28	385,4	7,71	395,0	7,90	2,625	6,30			
	O	30,78	7,80	39,50	7,11	5 591	8,95	27,60	7,62	396,3	7,93	395,0	7,90	2,655	6,37			
	N	31,06	8,49	41,25	7,43	5 607	8,97	27,75	7,67	402,5	8,05	395,0	7,90	2,675	6,42			
	D	31,13	8,51	41,50	7,47	5 624	9,00	28,45	7,86	407,4	8,15	395,0	7,90	2,715	6,52			
1970	J	31,39	8,58	39,07	7,03	5 616	8,99	29,70	8,20	414,6	8,29	395,0	7,90	2,705	6,49			
	F	32,00	8,74	39,20	7,06	5 593	8,95	30,45	8,41	417,1	8,34	395,0	7,90	2,750	6,60			
	M	32,52	8,89	39,59	7,13	5 678	9,09	31,70	8,76	422,3	8,45	395,0	7,90	2,780	6,67			
	A	33,34	9,11	40,75	7,34	5 692	9,11	32,55	8,99	439,0	8,78	395,0	7,90	2,765	6,64			
	M	34,34	9,38	43,09	7,76	5 692	9,11	:	:	:	:	395,0	7,90	2,765	6,64			
	J	34,69	9,48	42,87	7,72	5 608	8,97	:	:	456,3	9,13	395,0	7,90	2,770	6,65			
	J	34,41	9,40	41,74	7,52	5 607	8,97	:	:	460,0	9,20	405,0	8,10	2,230	5,35			
	A	31,80	8,69	40,77	7,34	5 745	9,19	30,25	8,36	428,8	8,58	405,0	8,10	2,280	5,47			
	S	31,77	8,68	42,95	7,73	5 819	9,31	30,15	8,33	444,2	8,88	405,0	8,10	2,665	6,40			
	O	32,35	8,84	43,89	7,90	5 978	9,57	30,25	8,36	442,5	8,85	405,0	8,10	2,885	6,92			
	N	32,65	8,92	44,48	8,01	5 979	9,58	30,75	8,49	437,5	8,75	405,0	8,10	3,045	7,31			
	D	32,74	8,95	45,43	8,18	6 014	9,62	30,95	8,55	438,5	8,77	405,0	8,10	3,135	7,52			
1971	J	33,12	9,05	45,91	8,27	5 982	9,57	30,15	8,33	449,2	8,98	405,0	8,10	3,215	7,72			
	F	32,99	9,01	43,74	7,88	5 977	9,56	29,30	8,09	442,5	8,85	405,0	8,10	3,215	7,72			
	M	32,76	8,95	41,14	7,41	6 005	9,61	28,70	7,93	415,7	8,32	405,0	8,10	3,250	7,80			
	A	32,63	8,92	41,08	7,40	5 927	9,48	28,50	7,87	417,0	8,34	405,0	8,10	3,120	7,49			
	M	32,42	8,86	41,48	7,47	6 081	9,73	:	:	421,7	8,43	405,0	8,10	2,980	7,15			
	J	31,18	8,79	41,07	7,39	5 408	8,65	:	:	411,5	8,23	405,0	8,10	2,815	6,76			
	J	31,85	8,70	40,15	7,23	5 513	8,82	:	:	401,0	8,02	400,0	8,00	3,250	7,80			
	A	29,71	8,12	37,71	6,79	5 594	8,95	26,90	7,43	385,0	7,70	400,0	8,00	2,925	7,02			
	S	29,70	8,12	36,66	6,60	5 613	8,98	26,85	7,42	369,6	7,39	400,0	8,00	2,885	6,92			
	O	29,90	8,17	36,87	6,64	5 627	9,00	28,20	7,79	376,7	7,53	400,0	8,00	2,815	6,76			
	N	30,59	8,36	38,16	6,87	5 888	9,42	29,30	8,09	385,4	7,71	400,0	8,00	2,825	6,78			
	D	30,96	8,59	38,12	7,04	6 000	9,57	29,20	8,14	386,7	7,81	400,0	8,08	2,825	6,78			

A 6. AVOINE / AVENA

Prix par 100 kg - hors TVA

Land Pays	BR Deutschland		France		Italia		Nederland		Belgique/ Belgïe		Luxembourg		United Kingdom		Ireland		Danmark		
	DM	Eur	Ffr	Eur	Lit	Eur	Fl	Eur	Fb	Eur	Flx	Eur	£	Eur	£	Eur	Dkr	Eur	
1972	J	31,47	8,99	39,26	7,07	5 783	9,16	29,50	8,37	388,1	7,98	400,0	8,22	2,825	6,78				
	F	31,69	9,06	38,04	6,85	5 877	9,31	29,80	8,46	381,5	7,84	400,0	8,22	2,825	6,78				
	M	32,05	9,16	37,35	6,73	5 840	9,25	30,20	8,57	380,0	7,81	400,0	8,22	2,895	6,95				
	A	32,41	9,26	39,54	7,12	5 743	9,10	31,55	8,96	397,3	8,17	400,0	8,22	2,955	7,09				
	M	32,35	9,25	38,90	7,00	5 844	9,26	:	:	400,5	8,23	400,0	8,22	2,960	7,10				
	J	32,26	9,22	38,21	6,88	5 628	8,91	:	:	391,8	8,05	400,0	8,22	2,970	6,94				
	J	32,25	9,22	37,81	6,81	5 603	8,87	:	:	:	:	410,0	8,43	2,555	5,65				
	A	30,39	8,69	36,85	6,64	5 701	9,03	28,95	8,22	385,0	7,91	410,0	8,43	2,505	5,58				
	S	30,10	8,60	36,54	6,58	5 889	9,33	30,15	8,56	388,3	7,98	410,0	8,43	2,505	5,57				
	O	30,62	8,75	37,77	6,80	5 986	9,48	31,45	8,93	394,2	8,10	410,0	8,43	2,650	5,84				
N	31,44	8,99	39,40	7,09	6 191	9,81	32,00	9,08	408,8	8,40	410,0	8,43	2,830	6,07					
D	32,66	9,34	43,02	7,75	6 748	10,69	34,70	9,85	445,0	9,15	410,0	8,43	3,235	6,93			51,92	6,85	
1973	J	33,98	9,71	45,05	8,11	6 493	10,28	35,40	10,05	462,3	9,50	410,0	8,43	3,435	7,39			54,70	7,22
	F	34,64	9,90	44,81	8,07	6 963	10,39	34,35	9,75	454,6	9,34	410,0	8,53	3,425	7,14			63,00	8,31
	M	34,60	10,01	43,48	7,83	7 196	10,24	34,15	9,69	450,8	9,27	410,0	8,43	3,295	6,62			63,91	8,43
	A	34,76	10,23	45,79	8,24	7 350	10,31	36,25	10,29	465,4	9,57	410,0	8,43	3,205	6,58			66,67	8,80
	M	35,24	10,37	47,04	8,47	7 400	10,21	:	:	488,1	10,03	410,0	8,43	3,295	6,78			73,07	9,64
	J	35,55	10,50	48,02	8,65	7 188	9,26	:	:	495,6	10,19	410,0	8,43	3,405	6,74			74,97	9,89
	J	35,12	10,91	46,47	8,37	8 117	10,18	:	:	495,0	10,17	425,0	8,74	3,510	6,50			66,57	8,78
	A	31,96	9,92	44,07	6,64	8 567	11,29	33,20	9,42	455,0	9,35	425,0	8,74	4,795	8,98			65,13	8,59
	S	32,93	10,23	46,67	6,58	8 992	12,05	33,70	10,04	462,1	9,50	425,0	8,74	4,095	7,51			66,46	8,77
	O	33,58	10,43	45,38	6,80	9 012	11,94	33,15	9,88	463,7	9,53	425,0	8,74	4,540	8,27			68,33	9,02
	N	34,17	10,61	47,02	7,09	9 271	12,46	33,50	9,98	476,3	9,79	425,0	8,74	4,820	9,15			69,50	9,17
	D	35,49	11,02	49,94	8,99	9 675	13,18	35,55	10,60	491,7	10,11	425,0	8,74	5,010	9,62			74,26	9,80
1974	J	37,28	11,58	52,22	9,18	10 774	14,62	37,40	11,15	425,0	8,74	425,0	8,74	5,440	10,63			84,25	11,12
	F	38,17	11,85	52,94	9,00	10 870	14,01	37,50	11,18	425,0	8,74	425,0	8,74	5,575	10,70			89,40	11,80
	M	38,48	11,95	56,93	9,67	10 931	14,05	37,10	11,06	425,0	8,74	425,0	8,74	5,620	10,79			90,62	11,96
	A	38,28	11,89	51,95	8,49	11 025	13,82	36,70	10,94	425,0	8,74	425,0	8,74	5,410	10,29			86,61	11,43
	M	38,12	11,84	51,73	8,21	9 750	11,90	:	:	425,0	8,74	425,0	8,74	5,390	10,04			84,00	11,08
	J	38,07	11,82	51,96	8,30	9 100	10,98	:	:	425,0	8,74	425,0	8,74	5,395	10,10			87,74	11,58
	J	37,67	11,70	52,80	8,67	9 806	11,93	:	:	435,0	8,94	435,0	8,94	5,195	9,73			80,09	10,57
	A	35,47	11,02	55,17	9,23	10 343	12,61	34,50	10,28	435,0	8,94	435,0	8,94	5,215	9,78			71,36	9,42
	S	35,78	11,11	55,03	9,38	10 587	13,02	34,95	10,42	435,0	8,94	435,0	8,94	5,320	10,08			70,05	9,24
	O	37,42	11,62	56,06	9,42	10 596	12,63	36,65	10,92	435,0	8,94	435,0	8,94	5,530	10,26			76,41	10,08
N	38,46	11,94	66,34	11,00	10 750	12,51	37,65	11,22	435,0	8,94	435,0	8,94	5,935	10,73			78,50	10,36	
D	38,95	12,10	59,04	9,87	10 570	12,19	37,85	11,28	435,0	8,94	435,0	8,94	6,090	10,80			79,45	10,48	

HAFER / OATS / AVOINE / AVENA



A. Getreide und Reis / Cereals and rice

A 7. MAIS / MAIZE

A 8. REIS / RICE

Preise je 100 kg - ohne MwSt.

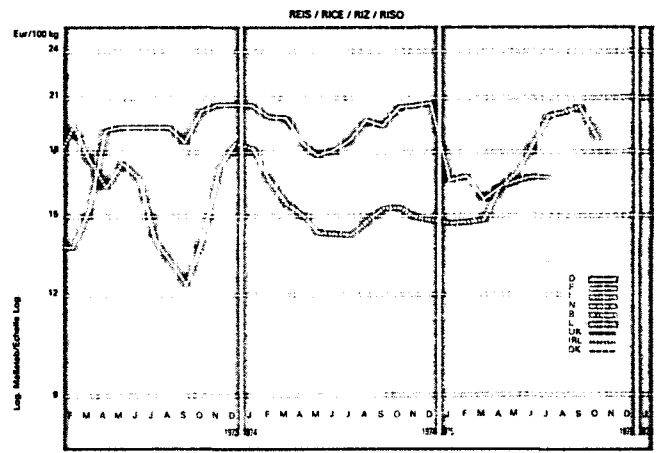
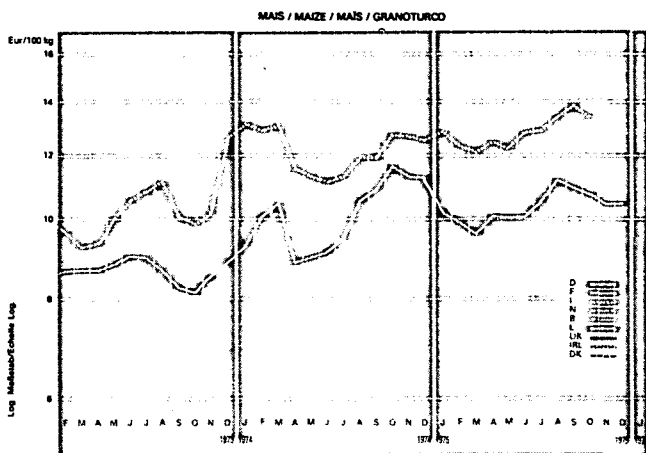
Zielsetzung: EG Normen; Vom Erzeuger an die Genossenschaft oder an den Handel; ab Hof
 Objectif de référence: Normes CE; du producteur à la coopérative ou au commerce; départ ferme

Produkt Produit	Mais Moyenne des qualités		Granoturco «Ibrido» e «Nostrano»		Riz Moyenne des qualités		Riso «Comune»		
Land Pays	France		Italia		France		Italia		
Quelle Source	11		21		11		21		
Jahr Année	Ffr	Eur	Lit	Eur	Ffr	Eur	Lit	Eur	
1969	42,60	8,23	5 847	9,36	63,23	12,10	7 846	12,55	
1970	42,89	7,72	6 002	9,60	65,79	11,85	7 866	12,59	
1971	43,49	7,83	5 791	9,26	67,61	12,17	8 142	13,02	
1972	46,66	8,40	6 042	9,57	76,39	13,75	8 976	14,22	
1973	46,67	8,40	7 517	10,31	111,55	20,08	11 875	16,29	
1974	64,21	10,68	9 890	12,16	121,07	20,14	12 406	15,26	
1969	J	41,33	8,37	5 733	9,17	61,69	12,50	8 292	13,27
	F	42,19	8,55	5 852	9,36	61,87	12,53	8 084	12,93
	M	42,62	8,63	5 784	9,25	63,25	12,81	7 800	12,48
	A	42,83	8,68	5 859	9,37	63,98	12,96	7 915	12,66
	M	44,04	8,92	5 931	9,49	64,43	13,05	8 126	13,00
	J	45,14	9,14	5 929	9,49	66,17	13,40	8 091	12,95
	J	44,45	9,00	5 939	9,50	66,55	13,48	7 980	12,77
	A	41,77	7,80	5 963	9,54	66,38	12,40	8 033	12,85
	S	42,85	7,72	6 114	9,78	65,35	11,77	6 657	10,65
	O	41,03	7,39	5 586	8,94	63,27	11,39	7 590	12,14
	N	41,04	7,39	5 675	9,08	63,27	11,39	7 460	11,94
	D	41,86	7,36	5 794	9,27	58,23	10,48	7 526	12,04
1970	J	42,18	7,59	5 871	9,39	57,97	10,44	7 752	12,40
	F	42,77	7,70	5 882	9,41	57,97	10,44	7 808	12,49
	M	42,98	7,74	5 967	9,55	59,61	10,73	7 863	12,58
	A	44,92	8,09	6 078	9,73	57,72	10,39	7 948	12,72
	M	44,65	8,04	6 036	9,66	58,72	10,57	8 054	12,89
	J	44,32	7,98	6 237	9,98	59,32	10,68	8 295	13,27
	J	43,60	7,85	6 172	9,88	58,71	10,57	8 338	13,34
	A	43,40	7,81	6 176	9,88	62,26	11,21	8 257	13,21
	S	43,44	7,82	6 082	9,73	60,20	10,84	8 107	12,97
	O	42,38	7,63	5 797	9,28	67,18	12,10	7 541	12,07
	N	42,18	7,59	5 851	9,36	65,31	11,76	7 578	12,13
	D	42,94	7,73	5 949	9,52	65,31	11,76	7 714	12,34
1971	J	43,38	7,81	5 837	9,34	66,80	12,03	7 795	12,47
	F	43,42	7,82	5 839	9,34	66,80	12,03	7 792	12,47
	M	43,20	7,78	5 809	9,29	68,06	12,25	7 822	12,52
	A	43,72	7,87	5 763	9,22	66,80	12,03	8 073	12,92
	M	44,34	7,98	5 750	9,20	66,80	12,03	8 232	13,17
	J	45,61	8,19	5 822	9,32	66,80	12,03	8 504	13,61
	J	46,63	8,40	5 885	9,42	67,66	12,18	8 617	13,79
	A	46,18	8,31	5 864	9,38	67,76	12,20	8 771	14,03
	S	43,74	7,88	5 616	8,99	67,96	12,20	7 757	12,41
	O	42,88	7,72	5 518	8,83	67,76	12,20	7 717	12,35
	N	43,37	7,81	5 767	9,23	66,66	12,00	7 990	12,78
	D	44,09	9,94	5 892	9,39	66,66	12,00	8 092	12,90

A. Céréales et riz / Cereali e riso
A 7. MAÏS / GRANOTURCO
A 8. RIZ / RISO

Prix par 100 kg - hors TVA

Land Pays	Jahr Année	France		Italia		France		Italia	
		Ffr	Eur	Lit	Eur	Ffr	Eur	Lit	Eur
1972	J	44,82	8,07	5 791	9,17	68,96	12,42	8 420	13,34
	F	45,25	8,15	5 797	9,18	68,91	12,41	8 458	13,40
	M	45,89	8,26	5 797	9,18	76,02	13,69	8 810	13,95
	A	46,48	8,37	5 855	9,27	72,06	12,97	9 191	14,56
	M	47,35	8,53	6 043	9,57	73,08	13,16	9 478	15,01
	J	47,60	8,57	6 155	9,75	73,08	13,16	9 549	15,12
	J	48,68	8,77	6 241	9,89	73,08	13,16	9 495	15,04
	A	47,61	8,57	6 362	10,08	73,26	13,19	8 408	13,32
	S	46,80	8,43	6 362	10,08	73,30	13,20	8 408	13,32
	O	45,03	8,11	5 903	9,35	77,00	13,86	8 553	13,55
	N	46,47	8,37	5 942	9,41	75,00	13,50	9 013	14,28
	D	47,48	8,55	6 222	9,86	75,00	13,50	9 346	14,80
1973	J	47,61	8,57	6 336	10,04	76,50	13,77	11 138	17,64
	F	48,23	8,68	6 426	9,59	76,50	13,77	2 825	19,14
	M	48,31	8,70	6 453	9,31	85,16	15,33	12 442	17,70
	A	48,33	8,70	6 733	9,44	106,32	19,14	11 625	16,30
	M	49,20	8,86	7 292	10,06	107,80	19,41	12 667	17,47
	J	50,10	9,02	8 207	10,58	107,80	19,41	13 108	16,89
	J	49,99	9,00	8 615	10,81	107,80	19,41	11 200	14,05
	A	48,16	8,67	8 450	11,13	107,80	19,41	10 093	13,30
	S	46,78	8,24	7 529	10,09	102,76	18,50	9 244	12,39
	O	45,27	8,15	7 447	9,86	112,76	20,30	10 693	14,16
	N	47,34	8,52	7 548	10,15	115,12	20,73	12 708	17,08
	D	49,27	8,87	9 268	12,63	115,12	20,73	13 585	18,51
1974	J	52,89	9,30	9 709	13,17	117,36	20,63	13 402	18,18
	F	59,88	10,18	10 054	12,96	117,36	19,96	12 821	16,52
	M	61,73	10,48	10 170	13,07	117,36	19,93	12 092	15,54
	A	54,66	8,93	9 290	11,64	112,76	18,42	11 985	15,02
	M	56,68	9,00	9 308	11,37	112,76	17,90	11 768	14,37
	J	57,52	9,19	9 297	11,21	113,89	18,19	11 893	14,35
	J	58,02	9,53	9 394	11,43	113,78	18,68	11 740	14,28
	A	63,18	10,57	9 844	12,00	118,33	19,79	12 133	14,80
	S	64,01	10,85	9 656	11,88	114,73	19,45	124 33	15,29
	O	69,21	11,63	10 721	12,78	122,91	20,51	12 846	15,31
	N	68,30	11,33	10 959	12,76	124,21	20,60	12 875	14,99
	D	67,69	11,32	10 859	12,52	24,21	20,77	12 883	14,86



A. Getreide und Reis / Cereals and rice

A 9. WEICHWEIZEN / SOFT WHEAT

Preise je 100 kg - ohne MwSt.

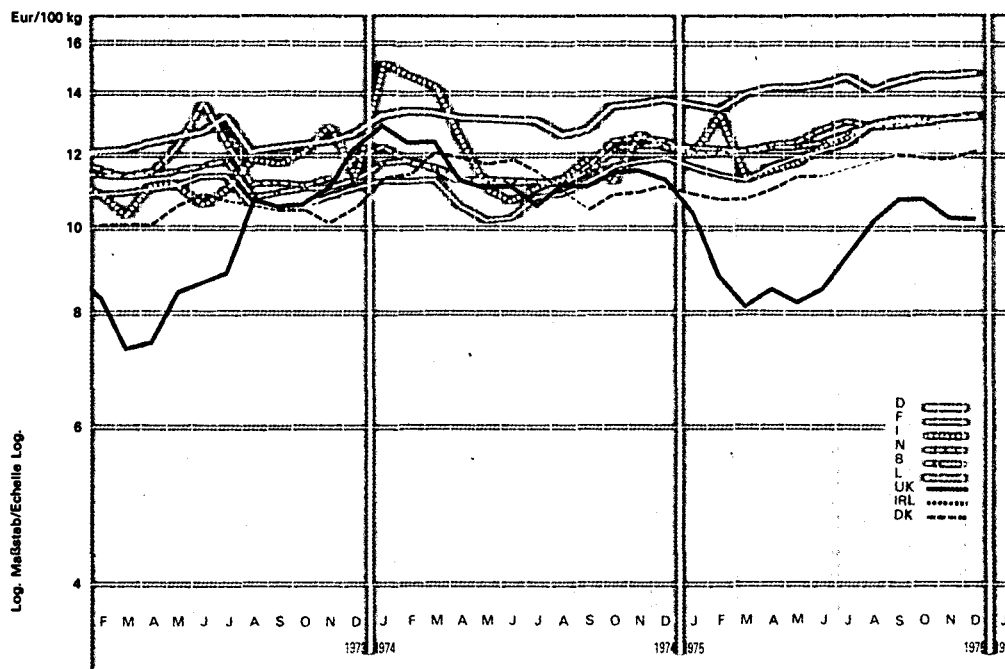
Zielsetzung: Objectif de référence:		EG Normen; vom Aufkäufer, Großhändler oder Einführer an den Handel; ab Silo/ Normes CE; du collecteur, du grossiste ou de l'importateur au commerce; départ Silo																
Produkt Produit	Inlandsweizen EWG Standardqualität		Qualité moy. correspondant au décret P.S. 75		Nazionale buona mercantile		Bestemd voor broodbloem EEG kwaliteit		Qualité saine loyale et marchande		All qualities home grown		Kvalitet 75 kg/hl					
Land Pays	BR Deutschland		France		Italia		Nederland		Belgique/ België		Luxembourg		United Kingdom		Ireland		Danmark	
Quelle Source	05		11		21		31		41				61				81	
Jahr Année	DM	Eur	Ffr	Eur	Lit	Eur	Fl	Eur	Fb	Eur	Fix	Eur	£	Eur	£	Eur	Dkr	Eur
1969	40,94	10,40	51,39	9,92	6 332	10,13	35,88	9,91	510,3	10,21			2,280	5,47				
1970	39,32	10,74	53,22	9,58	6 893	11,03	39,25	10,84	543,2	10,86			2,640	6,34				
1971	40,47	11,07	55,26	9,95	7 099	11,36	37,75	10,44	515,4	10,32			2,450	5,88				
1972	40,06	11,45	57,85	10,42	6 995	11,08	38,75	11,00	518,8	10,66			2,835	6,49				
1973	41,54	12,48	60,81	10,95	8 320	11,41	40,65	11,70	552,5	11,35			4,820	9,43			78,60	10,37
1974	42,69	13,26	66,83	11,12	10 123	12,45	39,70	11,83	567,0	11,65			6,135	11,49			86,44	11,41
1969	J	41,10	10,28	51,24	10,38	6 340	10,14	36,55	10,10	512,0	10,24			2,320	5,57			
	F	41,40	10,35	51,65	10,46	6 400	10,24	36,55	10,10	517,0	10,34			2,315	5,56			
	M	41,65	10,41	52,03	10,54	5 362	8,58	36,60	10,11	521,0	10,42			2,280	5,47			
	A	42,00	10,50	52,30	10,59	6 447	10,32	36,75	10,15	521,0	10,42			2,265	5,44			
	M	42,00	10,50	52,79	10,69	6 575	10,52	37,00	10,22	521,0	10,42			2,290	5,50			
	J	42,05	10,51	53,05	10,75	6 433	10,29	:		521,0	10,42			2,295	5,51			
	J	:		53,49	10,83	6 150	9,84	34,05	9,41	:				2,270	5,45			
	A	38,65	9,66	48,30	8,70	6 150	9,84	33,50	9,25	474,0	9,48			2,215	5,35			
	S	39,75	9,94	49,05	8,83	6 150	9,84	33,50	9,25	488,0	9,76			2,215	5,35			
	O	40,40	10,24	49,93	8,99	6 205	9,93	35,50	9,81	506,0	10,12			2,290	5,50			
	N	40,65	11,11	50,95	9,17	6 350	10,16	36,75	10,15	513,0	10,26			2,315	5,56			
	D	40,65	11,11	51,92	9,35	6 375	10,20	37,90	10,47	519,0	10,38			2,320	5,57			
1970	J	38,90	10,63	50,22	9,04	6 625	10,60	39,00	10,77	528,3	10,57			2,380	5,71			
	F	39,90	10,90	51,51	9,27	7 000	11,20	39,25	10,84	536,8	10,74			2,420	5,81			
	M	39,40	10,77	52,23	9,40	7 025	11,24	39,85	11,01	545,5	10,91			2,430	5,83			
	A	40,55	11,08	54,80	9,87	7 085	11,34	41,45	11,45	564,6	11,29			2,445	5,87			
	M	42,10	11,50	55,79	10,05	7 163	11,46	42,15	11,64	580,1	11,60			2,500	6,00			
	J	39,60	10,82	54,81	9,87	7 175	11,48	40,95	11,31	553,5	11,07			2,500	6,00			
	J	:		54,97	9,90	6 331	10,13	:		553,0	11,06			2,380	5,71			
	A	36,85	10,07	50,76	9,14	6 413	10,26	36,90	10,19	512,0	10,24			2,315	5,56			
	S	38,05	10,40	51,80	9,33	6 725	10,76	37,25	10,29	531,4	10,63			2,635	6,32			
	O	38,70	10,57	52,70	9,49	6 925	11,08	37,60	10,39	533,0	10,66			2,830	6,79			
	N	38,65	10,56	53,13	9,57	7 125	11,40	38,35	10,59	537,2	10,74			2,860	6,86			
	D	39,83	10,88	54,13	9,75	7 125	11,40	39,05	10,79	543,0	10,86			2,880	6,91			
1971	J	41,10	11,23	54,32	9,78	7 200	11,52	39,10	10,80	535,5	10,71			2,920	7,01			
	F	41,30	11,28	54,58	9,83	7 319	11,71	38,50	10,64	535,8	10,72			2,905	6,97			
	M	40,79	11,15	54,20	9,76	7 335	11,74	38,15	10,54	526,2	10,52			2,785	6,68			
	A	40,50	11,07	54,61	9,83	7 350	11,76	38,75	10,70	523,0	10,46			2,715	6,52			
	M	40,88	11,17	55,46	9,99	7 256	11,61	38,80	10,72	528,0	10,56			2,590	6,22			
	J	41,26	11,27	55,60	10,01	7 142	11,43	39,80	10,99	528,9	10,58			2,570	6,17			
	J	41,50	11,34	56,20	10,12	6 719	10,75	36,50	10,08	:				2,560	6,14			
	A	36,65	10,01	54,21	9,76	8 650	10,96	35,70	9,86	485,0	9,70			2,285	5,48			
	S	37,05	10,12	54,39	9,79	6 850	10,96	35,75	9,88	493,0	9,86			2,335	5,60			
	O	37,60	10,27	55,51	9,99	6 956	11,13	37,00	10,22	501,0	10,02			2,350	5,64			
	N	38,40	10,49	56,80	10,19	7 050	11,28	37,35	10,32	505,0	10,10			2,305	5,53			
	D	38,60	10,71	57,02	10,27	7 060	11,26	37,30	10,40	508,0	10,26			2,275	5,46			

A 9. BLÉ TENDRE / FRUMENTO TENERO

Prix par 100 kg - hors TVA

Land Pays	BR Deutschland		France		Italia		Nederland		Belgique/ België		Luxembourg		United Kingdom		Ireland		Danmark		
	DM	Eur	Ffr	Eur	Lit	Eur	Fl	Eur	Fb	Eur	Flx	Eur	£	Eur	£	Eur	Dkr	Eur	
1972	J	39,20	11,20	57,35	10,33	7 318	11,59	37,95	10,77	513,0	10,54			2,315	5,56				
	F	39,65	11,33	37,22	10,30	7 150	11,33	37,85	10,74	479,1	9,85			2,450	5,88				
	M	40,00	11,43	57,65	10,38	7 100	11,25	38,35	10,89	516,0	10,61			2,570	6,17				
	A	40,80	11,66	57,94	10,43	7 031	11,14	38,80	11,01	525,0	10,79			2,685	6,44				
	M	41,27	11,80	58,63	10,56	6 950	11,01	39,20	11,13	530,0	10,89			2,765	6,64				
	J	41,50	11,86	58,66	10,56	6 783	10,74	39,20	11,13	528,0	10,85			2,795	6,53				
	J	41,50	11,86	59,95	10,79	6 833	10,82	38,70	10,99	528,0	10,85			2,825	6,25				
	A	38,00	10,86	56,13	10,11	6 850	10,85	37,15	10,55	508,0	10,44			2,590	5,77				
	S	38,40	10,98	56,83	10,23	6 850	10,85	37,90	10,76	512,0	10,52			2,890	6,42				
	O	39,15	11,19	57,25	10,31	6 900	10,93	38,60	10,96	518,0	10,65			3,150	6,94				
	N	40,05	11,45	58,44	10,52	7 080	11,21	40,05	10,37	525,5	10,10			3,205	6,88				
	D	41,25	11,79	59,89	10,78	7 100	11,25	41,40	11,75	543,1	10,26			3,830	8,20				
1973	J	42,10	12,03	60,33	10,86	7 205	11,41	41,60	11,81	559,5	11,50			4,160	8,95			:	
	F	42,35	12,10	60,72	10,93	7 275	10,86	40,85	11,60	558,0	11,47			3,965	8,26			76,00	10,03
	M	42,00	12,15	61,06	10,99	7 221	10,27	40,45	11,48	558,0	11,47			3,650	7,33			76,11	10,04
	A	42,15	12,41	61,16	11,01	7 913	11,10	41,10	11,67	558,5	11,48			3,650	7,49			76,00	10,03
	M	42,35	12,47	62,13	11,19	8 145	11,25	43,00	12,21	563,0	11,57			4,100	8,44			80,24	10,59
	J	42,85	12,66	63,32	11,40	8 325	10,23	48,35	13,73	572,5	11,77			4,390	8,69			82,57	10,90
	J	42,80	13,29	63,52	11,44	8 775	11,01	43,10	12,24	577,3	11,87			4,815	8,92			81,23	10,72
	A	38,70	12,02	58,60	10,55	9 050	11,92	39,50	11,21	529,8	10,89			5,730	10,73			:	
	S	39,60	12,30	58,68	10,57	8 863	11,88	38,80	11,26	532,3	10,94			5,720	10,50			78,83	10,40
	O	39,65	12,31	58,59	10,55	9 070	12,01	37,30	11,12	537,0	11,04			5,810	10,58			78,76	10,39
	N	40,20	12,49	60,07	10,82	9 600	12,90	38,10	11,36	537,5	11,05			5,850	11,10			76,82	10,14
	D	41,00	12,73	61,52	11,08	8 400	11,44	40,45	11,97	550,6	11,32			6,355	12,20			79,42	10,48
1974	J	43,90	13,32	64,34	11,31	11 210	15,21	41,15	12,27	573,5	11,79			7,620	12,93			86,30	11,39
	F	43,15	13,40	66,51	11,31	11 344	14,62	39,85	11,88	578,2	11,88			6,415	12,31			87,46	11,54
	M	42,90	13,32	66,72	11,33	11 081	14,24	39,25	11,70	562,9	11,57			6,465	12,41			91,31	12,05
	A	42,15	13,09	64,25	10,50	9 920	12,43	38,20	11,39	548,2	11,27			5,910	11,24			90,18	11,90
	M	42,40	13,17	64,48	10,23	9 138	11,16	38,45	11,46	549,0	11,28			5,910	11,01			88,69	11,70
	J	42,07	13,07	64,60	10,32	8 925	10,77	38,40	11,45	547,0	11,24			5,920	11,09			89,62	11,83
	J	41,90	13,01	65,87	10,82	9 163	11,15	38,05	11,34	548,0	11,26			5,640	10,56			87,62	11,56
	A	40,65	12,63	65,66	10,98	9 350	11,40	38,15	11,37	547,0	11,24			5,960	11,18			:	
	S	41,40	12,86	66,71	11,31	9 688	11,92	39,50	11,77	563,0	11,57			5,840	11,06			79,00	10,42
	O	44,00	13,67	69,54	11,69	10 270	12,24	41,85	12,47	592,0	12,17			6,240	11,58			82,52	10,89
	N	44,34	13,97	71,56	11,87	10 800	12,57	42,05	12,53	597,5	12,28			6,440	11,65			83,29	10,99
	D	44,46	13,81	71,68	11,99	10 587	12,21	41,55	12,38	597,3	12,28			6,290	11,33			84,81	11,19

WEICHWEIZEN / SOFT WHEAT / BLÉ TENDRE / FRUMENTO TENERO



A. Getreide und Reis / Cereals and rice

A 10. GERSTE / BARLEY

Preise je 100 kg - ohne MwSt.

Zielsetzung: EG Normen; vom Aufkäufer, Großhändler oder Einführer an den Handel; ab Silo/
 Objectif de référence: Normes CE; du collecteur, du grossiste ou de l'importateur au commerce; départ Silo

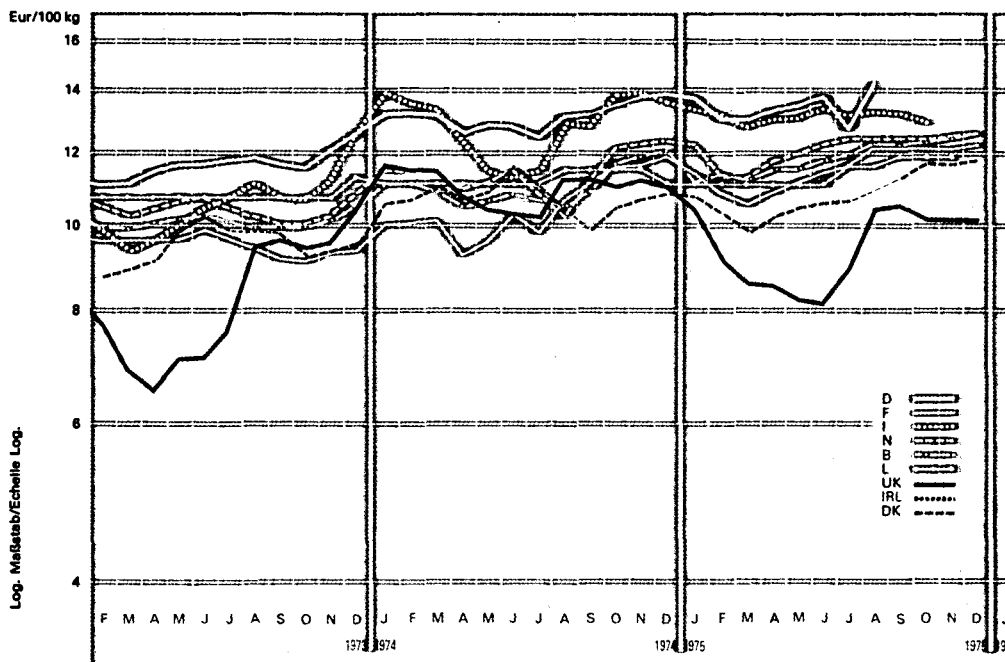
Produkt Produit	Ausland, unterschiedliche Qualitäten		De mouture, moyenne des qualités		Estero		Zomergerst (inlands)		D'été qualité saine, loyale et marchande		2 ^e qualité		All qualities		Kvalitet 67 kg/hl			
	Land Pays	BR Deutschland	France		Italia		Niederland		Belgique/ België		Luxembourg		United Kingdom		Ireland		Danmark	
Quelle Source	05		11		21		31		41		51		61		81			
Jahr Année	DM	Eur	Ffr	Eur	Lit	Eur	Fl	Eur	Fb	Eur	Flx	Eur	£	Eur	£	Eur	Dkr	Eur
1969	37,68	9,57	42,53	8,21			32,20	8,90	461,7	9,23	500,0	10,00	2,155	5,17				
1970	37,17	10,16	45,83	8,25			34,60	9,56	491,8	9,84	510,0	10,20	2,680	6,43				
1971	36,86	10,08	48,79	8,78	6 052	9,68	33,75	9,33	461,1	9,23	529,0	10,59	2,510	6,02				
1972	38,58	10,17	53,20	9,58	6 320	10,01	35,95	10,21	481,9	9,90	523,8	10,77	2,660	6,09				
1973	38,86	11,68	53,18	9,57	7 740	10,82	36,30	10,45	492,7	10,13	523,8	10,77	4,265	8,35			71,32	9,41
1974	42,45	13,18	63,41	10,55	10 506	12,92	38,80	11,56	542,4	11,15	549,2	11,29	5,865	10,98			82,01	10,82
1969	J	38,05	9,51	42,70	8,65		33,05	9,13	467,5	9,35	480,0	9,60	2,230	5,35				
	F	37,85	9,46	42,71	8,65		32,60	9,01	466,7	9,33	480,0	9,60	2,240	5,38				
	M	37,75	9,44	42,87	8,68		32,40	8,95	462,2	9,24	480,0	9,60	2,265	5,44				
	A	37,75	9,44	43,34	8,78		32,65	9,02	466,7	9,33	500,0	10,00	2,245	5,39				
	M	38,25	9,56	43,87	8,89		33,05	9,13	469,2	9,38	520,0	10,40	2,240	5,38				
	J	37,85	9,44	43,77	8,87		33,15	9,16	472,9	9,46	520,0	10,40	2,215	5,32				
	J	37,50	9,38	42,95	8,70		29,95	8,27	:	:	520,0	10,40	2,085	5,00				
	A	36,75	9,18	40,68	7,60		30,30	8,37	432,2	8,64	490,0	9,80	2,155	5,17				
	S	37,35	9,34	41,10	7,40		31,80	8,79	450,0	9,00	490,0	9,80	2,130	5,11				
	O	37,50	9,51	41,39	7,45		32,05	8,85	453,3	9,07	500,0	10,00	2,125	5,10				
	N	37,75	10,31	42,13	7,59		32,35	8,94	464,2	9,28	505,0	10,10	2,110	5,06				
	D	37,75	10,31	42,89	7,72		32,75	9,05	473,3	9,47	510,0	10,20	2,090	5,02				
1970	J	37,05	10,12	42,82	7,71		33,55	9,27	475,0	9,50	504,8	10,10	2,130	5,11				
	F	36,55	9,99	43,25	7,79		33,70	9,31	475,0	9,50	504,8	10,10	2,140	5,14				
	M	37,15	10,15	43,61	7,85		34,55	9,54	477,9	9,56	504,8	10,10	2,155	5,17				
	A	39,10	10,68	46,50	8,37		36,65	10,12	499,7	9,99	504,8	10,10	2,200	5,28				
	M	39,05	10,67	48,11	8,66		38,20	10,55	515,6	10,31	524,0	10,48	2,255	5,41				
	J	39,15	10,70	47,81	8,61		37,00	10,22	514,5	10,29	519,2	10,38	2,240	5,38				
	J	37,95	10,37	44,29	7,97		32,30	8,92	:	:	504,8	10,10	2,175	5,22				
	A	35,55	9,71	46,04	8,29		33,80	9,34	486,7	9,73	500,0	10,00	2,460	5,90				
	S	35,90	9,81	47,12	8,48		34,05	9,41	494,2	9,88	509,6	10,19	2,905	6,97				
	O	36,20	9,89	48,26	8,69		33,40	9,23	490,4	9,81	509,6	10,19	3,045	7,31				
	N	35,95	9,82	48,04	8,65		33,80	9,34	486,3	9,73	514,4	10,29	3,140	7,54				
	D	36,40	9,95	48,90	8,80		34,45	9,52	495,0	9,90	519,2	10,38	3,125	7,50				
1971	J	37,05	10,12	49,52	8,92	6 049	9,78	34,70	9,59	482,5	9,65	514,3	10,29	3,110	7,46			
	F	36,90	10,12	47,94	8,63	6 060	9,70	33,95	9,38	476,3	9,55	514,3	10,29	3,100	7,44			
	M	36,80	10,08	46,66	8,40	6 026	9,64	33,55	9,27	454,3	9,09	528,6	10,57	3,010	7,22			
	A	36,59	10,06	46,84	8,43	6 009	9,61	33,75	9,32	455,0	9,10	528,6	10,57	2,905	6,97			
	M	36,65	10,00	47,49	8,55	5 946	9,51	34,25	9,46	458,3	9,17	528,6	10,57	2,695	6,47			
	J	36,93	10,01	47,73	8,59	5 958	9,53	33,75	9,32	451,7	9,03	528,6	10,57	2,490	5,98			
	J	37,04	10,09	47,45	8,54	5 980	9,57	32,75	9,05	434,4	8,69	528,6	10,57	2,420	5,81			
	A	36,40	10,12	47,98	8,64	5 981	9,57	31,85	8,80	439,6	8,79	542,9	10,86	2,480	5,95			
	S	35,90	9,95	48,74	8,78	6 021	9,63	32,50	8,98	441,5	8,83	542,9	10,86	2,470	5,93			
	O	36,85	9,81	51,78	9,32	6 147	9,84	33,80	9,34	476,0	9,52	542,9	10,86	2,390	5,74			
	N	38,15	10,07	54,37	9,83	6 191	9,91	35,10	9,70	482,0	9,64	523,8	10,48	2,350	5,64			
	D	37,10	10,42	54,23	9,76	6 261	9,98	34,85	9,72	482,1	9,74	523,8	10,58	2,340	5,62			

A 10. ORGE / ORZO

Prix par 100 kg - hors TVA

Land Pays	BR Deutschland		France		Italia		Nederland		Belgique/ Belgïe		Luxembourg		United Kingdom		Ireland		Danmark	
	DM	Eur	Ffr	Eur	Lit	Eur	Fl	Eur	Fb	Eur	Flx	Eur	£	Eur	£	Eur	Dkr	Eur
1972	J	38,20	10,92	55,46	9,99	6 284	9,95	35,95	10,21	487,0	10,01	523,8	10,77	2,295	5,51			
	F	38,30	10,95	55,26	9,95	6 274	9,94	36,20	10,28	484,1	9,95	523,8	10,77	2,360	5,66			
	M	39,10	11,18	54,97	9,90	6 162	9,76	36,45	10,35	482,2	9,91	523,8	10,77	2,480	5,95			
	A	39,80	11,38	55,50	9,99	6 087	9,64	37,15	10,55	491,1	10,09	523,8	10,77	2,590	6,22			
	M	39,90	11,40	55,82	10,01	6 227	9,86	37,50	10,65	501,0	10,30	523,8	10,77	2,640	6,34			
	J	38,85	11,10	53,22	9,58	6 236	9,88	37,05	10,52	490,3	10,08	523,8	10,77	2,640	6,17			
	J	38,75	11,08	52,75	9,50	6 245	9,89	33,70	9,57	:	:	523,8	10,77	2,675	5,92			
	A	37,75	10,79	51,94	9,35	6 281	9,95	33,80	9,60	452,0	9,29	523,8	10,77	2,640	5,88			
	S	37,75	10,79	51,94	9,35	6 284	9,95	35,25	10,01	460,2	9,46	523,8	10,77	2,690	5,98			
	O	37,55	10,73	51,82	9,33	6 286	9,96	35,30	10,02	473,0	9,72	523,8	10,77	2,830	6,23			
N	37,95	10,85	53,13	9,47	6 280	9,95	35,85	10,18	481,0	9,89	:	:	2,885	6,19				
D	39,10	11,18	54,20	9,76	6 516	10,32	37,05	10,52	497,3	10,22	:	:	3,195	6,84				
1973	J	39,35	11,25	54,20	9,76	6 562	10,39	38,10	10,82	501,5	10,31	523,8	10,77	3,880	8,34			
	F	38,85	11,10	53,45	9,62	6 577	9,82	37,00	10,50	486,3	9,99	523,8	10,77	3,705	7,72		66,50	8,78
	M	38,55	11,15	53,82	9,65	6 611	9,40	36,20	10,28	483,3	9,93	523,8	10,77	3,450	6,93		66,98	8,84
	A	39,15	11,53	53,77	9,68	6 776	9,50	36,65	10,40	488,8	10,05	523,8	10,77	3,205	6,68		69,00	9,10
	M	39,95	11,76	54,01	9,72	7 308	10,08	37,55	10,66	494,6	10,17	:	:	3,460	7,12		74,73	9,86
	J	39,60	11,70	54,99	9,90	8 104	10,44	37,80	10,73	498,9	10,25	:	:	3,615	7,16		77,36	10,21
	J	38,20	11,86	53,73	9,67	8 565	10,75	36,70	10,42	:	:	:	:	4,165	7,71		74,97	9,89
	A	38,35	11,91	52,37	9,43	8 504	11,20	36,00	10,22	485,0	9,97	:	:	5,080	9,51		:	:
	S	37,70	11,71	50,87	9,16	8 107	10,87	34,65	10,06	486,3	9,99	:	:	5,250	9,63		69,50	9,17
	O	37,55	11,66	50,89	9,16	8 112	10,74	33,60	10,02	486,0	9,99	:	:	5,160	9,40		70,59	9,31
	N	38,75	12,04	52,14	9,39	8 423	11,32	34,80	10,37	496,3	10,20	:	:	5,065	9,61		71,20	9,40
	D	40,32	12,52	54,11	9,47	9 216	12,56	36,75	10,95	512,8	10,54	:	:	5,455	10,47		72,38	9,55
1974	J	42,76	13,28	56,96	10,01	10 289	13,96	38,85	11,58	541,3	11,13	542,9	11,16	5,990	11,70		80,35	10,60
	F	43,08	13,38	59,20	10,07	10 576	13,63	38,65	11,52	545,8	11,22	542,9	11,16	6,030	11,57		81,41	10,74
	M	42,46	13,19	59,94	10,18	10 457	13,44	38,40	11,45	532,5	10,94	542,9	11,16	6,005	11,53		84,14	11,10
	A	40,63	12,62	56,58	9,25	9 808	12,29	37,10	11,06	510,4	10,49	542,9	11,16	5,605	10,66		81,07	10,70
	M	41,65	12,94	60,74	9,64	9 442	11,53	37,75	11,25	521,3	10,71	542,9	11,16	5,575	10,38		83,15	10,97
	J	41,28	12,82	64,85	10,36	9 433	11,38	38,85	11,58	528,9	10,87	542,9	11,16	5,490	10,28		88,77	11,63
	J	40,22	12,49	59,98	9,85	9 629	11,71	37,40	11,15	:	:	542,9	11,16	5,455	10,22		84,62	11,17
	A	42,65	13,25	64,23	10,74	10 563	12,88	36,50	10,88	511,7	10,52	561,9	11,55	6,065	11,38		:	:
	S	42,98	13,35	66,51	11,27	10 404	12,80	38,15	11,37	534,1	10,98	561,9	11,55	6,000	11,36		75,00	9,90
	O	:	:	69,46	11,67	11 623	13,85	40,95	12,21	572,1	11,76	561,9	11,55	5,945	11,30		79,46	10,49
	N	44,52	13,83	70,84	11,75	12 005	13,98	41,40	12,34	583,0	11,98	561,9	11,55	6,255	11,31		81,10	10,70
	D	44,75	13,90	71,61	11,97	11 865	13,69	41,75	12,44	587,1	12,07	542,9	11,16	6,290	11,15		83,05	10,96

GERSTE / BARLEY / ORGE / ORZO



A. Getreide und Reis / Cereals and rice

A 11. HAFER / OATS

Preise je 100 kg - ohne MwSt.

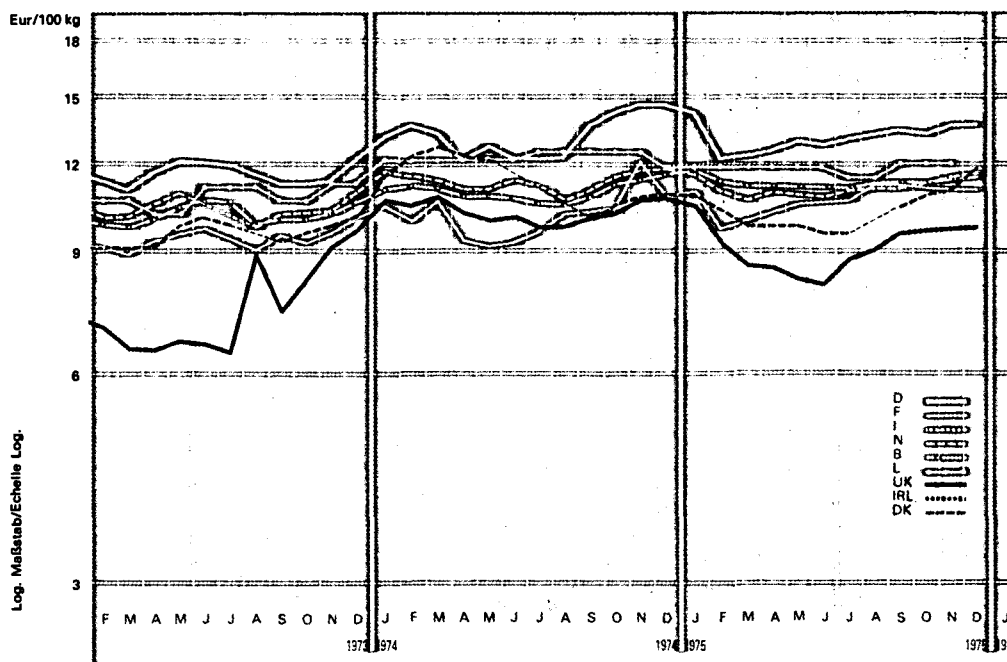
Zielsetzung: Objectif de référence:		EG Normen; vom Aufkäufer, Großhändler oder Einführer an den Handel; ab Silo/ Normes CE; du collecteur, du grossiste ou de l'importateur au commerce; départ Silo																
Produkt Produit	Ausland, unterschiedliche Qualitäten		Moyenne des qualités		Nazionale		Inlands		Qualité saine loyale et marchande		2 ^a qualité		All qualities home grown		Kvalitet 50 kg/hl			
Land Pays	BR Deutschland		France		Italia		Nederland		Belgique/ België		Luxembourg		United Kingdom		Ireland Danmark			
Quelle Source	05		11		21		31		41		51		61		81			
Jahr Année	DM	Eur	Ffr	Eur	Lit	Eur	Fl	Eur	Fb	Eur	Flx	Eur	£	Eur	£	Eur	Dkr	Eur
1969	36,11	9,17	39,31	7,59	5 711	9,14	29,50	8,15	438,4	8,77	478,3	9,57						
1970	36,38	9,94	44,69	8,05	5 758	9,21	33,05	9,13	467,7	9,53	484,0	9,88						
1971	33,89	9,27	43,94	7,91	6 192	9,90	29,75	8,23	431,5	8,64	514,3	10,29						
1972	35,58	10,17	43,72	7,87	5 700	9,03	32,40	9,20	422,5	8,68	523,8	10,77	2,190	5,01				
1973	38,85	11,67	52,39	9,40	:		36,10	10,39	496,7	10,21	523,8	10,77	3,825	7,49			72,82	9,61
1974	43,16	13,40	61,38	10,21	:		38,20	11,39	537,7	11,05	596,0	12,25	5,500	10,30			87,17	11,50
1969	J	36,25	9,06	39,14	7,93	5 850	9,36	30,65	8,47	437,9	8,76	460,0	9,20					
	F	36,40	9,10	38,71	7,84	5 850	9,36	29,95	8,27	435,2	8,70	460,0	9,20					
	M	36,50	9,13	38,68	7,83	5 850	9,36	29,15	8,05	430,7	8,61	460,0	9,20					
	A	36,25	9,06	39,18	7,94	5 850	9,36	30,00	8,29	436,7	8,73	470,0	9,40					
	M	36,65	9,16	41,35	8,38	5 850	9,36	31,10	8,59	447,5	8,95	490,0	9,80					
	J	37,25	9,31	41,76	8,46	:		32,00	8,84	458,8	9,18	490,0	9,80					
	J	36,75	9,19	41,48	8,40	:		27,00	7,46	:		490,0	9,80					
	A	33,75	8,44	36,62	6,84	5 300	8,48	26,75	7,39	412,5	8,25	480,0	9,60					
	S	35,40	8,85	37,25	6,71	5 575	8,92	28,35	7,83	430,0	8,60	480,0	9,60					
	O	36,40	9,23	38,49	6,93	5 700	9,12	29,70	8,20	437,3	8,75	485,0	9,70					
	N	36,25	8,90	39,45	7,10	5 700	9,12	29,45	8,14	447,9	8,98	485,0	9,70					
	D	35,50	9,70	40,72	7,33	5 720	9,15	30,15	8,33	453,0	9,06	490,0	9,80					
1970	J	36,00	9,84	42,11	7,58	5 600	8,96	31,65	8,74	459,6	9,19	471,2	9,42					
	F	36,15	9,88	42,24	7,61	5 600	8,96	32,35	8,74	462,1	9,24	485,6	9,71					
	M	36,45	9,93	42,63	7,68	5 700	9,12	33,45	8,94	466,7	9,33	485,6	9,71					
	A	38,00	10,38	43,79	7,88	5 700	9,12	35,10	9,24	484,8	9,70	485,6	9,71					
	M	38,35	10,48	46,13	8,31	5 700	9,12	36,45	9,70	:		504,8	10,10					
	J	38,10	10,41	45,91	8,27	5 700	9,12	36,35	10,07	:		509,6	10,19					
	J	36,75	10,04	44,78	8,06	5 600	8,96	30,45	10,04	:		495,2	9,90					
	A	35,50	9,70	43,81	7,89	5 513	8,82	31,90	8,41	472,1	9,44	485,6	9,71					
	S	35,85	9,80	45,99	8,28	5 770	9,23	33,05	8,81	491,2	9,82	495,2	9,90					
	O	35,50	9,70	46,93	8,45	5 963	9,54	32,10	9,13	487,5	9,75	495,2	9,90					
	N	35,00	9,56	47,52	8,56	6 100	9,76	31,80	8,87	482,7	9,65	504,8	10,10					
	D	35,00	9,56	48,47	8,73	6 150	9,84	32,25	8,79	483,7	9,67	509,6	10,19					
1971	J	36,15	9,88	48,95	8,81	6 175	9,88	31,70	8,76	474,2	9,48	504,8	10,10					
	F	35,10	9,59	46,78	8,42	6 250	10,00	29,70	8,20	467,2	9,34	500,0	10,00					
	M	34,69	9,48	44,18	7,95	6 250	10,00	30,15	8,33	440,7	8,81	509,5	10,19					
	A	34,08	9,31	44,12	7,94	6 250	10,00	30,20	8,34	441,7	8,83	509,5	10,19					
	M	33,70	9,21	44,52	8,03	6 250	10,00	29,45	8,14	446,7	8,93	509,5	10,19					
	J	33,72	9,21	44,11	7,94	6 250	10,00	28,75	7,94	435,8	8,72	509,5	10,19					
	J	33,84	9,25	43,19	7,78	:		29,15	8,05	425,6	8,61	509,5	10,19					
	A	33,65	9,19	42,20	7,60	6 100	9,76	29,15	7,78	425,0	8,50	523,8	10,48					
	S	32,65	8,92	41,15	7,41	6 100	9,76	29,25	7,80	394,0	7,88	523,8	10,48					
	O	33,80	9,24	41,36	7,45	6 100	9,76	29,80	8,23	405,2	8,10	523,8	10,48					
	N	32,40	8,85	42,65	7,68	6 188	9,90	30,90	8,54	410,3	8,21	523,8	10,48					
	D	32,90	9,13	43,61	7,85	6 200	9,89	30,85	8,60	412,1	8,32	523,8	10,48					

A 11. AVOINE / AVENA

Prix par 100 kg - hors TVA

Land Pays	BR Deutschland		France		Italia		Nederland		Belgique/ België		Luxembourg		United Kingdom		Ireland		Danmark		
	DM	Eur	Ffr	Eur	Lit	Eur	Fl	Eur	Fb	Eur	Flx	Eur	£	Eur	£	Eur	Dkr	Eur	
1972	J	35,00	10,00	43,75	7,88	:	31,20	8,86	413,0	8,49	523,8	10,77							
	F	35,10	10,03	42,53	7,66	:	31,00	8,80	405,1	8,33	523,8	10,77							
	M	34,00	9,72	41,84	7,53	:	32,05	9,10	406,2	8,35	523,8	10,77							
	A	34,65	9,90	44,03	7,93	:	33,25	9,44	420,2	8,64	523,8	10,77							
	M	35,76	10,22	43,39	7,81	:	32,55	9,24	439,1	9,02	523,8	10,77							
	J	34,92	9,98	42,70	7,69	:	32,20	9,14	417,0	8,57	523,8	10,77							
	J	34,75	9,93	42,30	7,62	:	30,40	8,63	:	:	523,8	10,77							
	A	34,75	9,93	42,80	7,71	5 700	9,03	30,10	8,54	410,0	8,43	523,8	10,77						
	S	35,65	10,19	42,49	7,65	5 700	9,03	32,10	9,11	413,0	8,49	523,8	10,77						
	O	36,00	10,29	43,72	7,87	5 700	9,03	33,55	9,52	421,0	8,65	523,8	10,77						
N	36,80	10,52	45,35	8,17	5 700	9,03	34,10	9,68	432,4	8,89	:								
D	39,55	11,30	48,97	8,82	:		36,55	10,38	470,3	9,67	:								
1973	J	40,95	11,70	50,99	9,18	:	37,10	10,53	487,3	10,02	523,8	10,77	3,435	7,39					
	F	39,95	11,42	50,76	9,14	:	35,65	10,12	479,6	9,86	523,8	10,77	3,425	7,14			68,50	9,04	
	M	38,30	11,08	49,43	8,90	:	35,75	10,15	475,8	9,78	523,8	10,77	3,295	6,62			68,50	9,04	
	A	39,80	11,72	51,74	9,32	:	37,40	10,62	490,5	10,08	523,8	10,77	3,205	6,58			69,28	9,14	
	M	40,95	12,06	52,99	9,54	:	38,75	11,00	513,1	10,55	:		3,295	6,78			74,49	9,83	
	J	40,70	12,02	53,97	9,72	:	:		520,6	10,70	:		3,405	6,74			77,01	10,16	
	J	38,60	11,99	52,42	9,44	:	:		520,0	10,69	:		3,510	6,50			75,23	9,93	
	A	37,55	11,66	50,24	9,05	:	34,45	9,78	480,0	9,87	:		4,795	8,98			:		
	S	36,75	11,41	52,84	9,51	:	35,20	10,22	487,1	10,01	:		4,095	7,51			70,67	9,33	
	O	36,45	11,32	51,55	9,28	:	34,60	10,31	488,7	10,04	:		4,540	8,27			72,70	9,59	
N	36,80	11,43	53,19	9,58	:	35,05	10,45	501,3	10,30	:		4,820	9,15			74,57	9,84		
D	39,40	12,24	56,11	10,10	:	37,00	11,03	516,7	10,62	:		5,010	9,62			77,22	10,19		
1974	J	43,46	13,50	58,39	10,56	:	39,55	11,79	540,0	11,10	590,5	12,14	5,440	10,63			87,25	11,51	
	F	44,50	13,71	59,11	10,05	:	38,95	11,61	548,3	11,27	590,5	12,14	5,515	10,59			94,28	12,44	
	M	43,15	13,40	63,10	10,71	:	38,55	11,49	541,3	11,13	590,5	12,44	5,620	10,79			96,38	12,72	
	A	38,95	12,10	57,32	9,37	:	37,10	11,06	530,0	10,89	590,5	12,14	5,410	10,29			93,45	12,33	
	M	41,21	12,80	57,90	9,19	:	37,10	11,06	529,2	10,88	590,5	12,14	5,390	10,04			92,00	12,14	
	J	39,85	12,38	58,13	9,29	:	38,40	11,35	525,0	10,79	590,5	12,14	5,395	10,10			:		
	J	39,35	12,22	58,97	9,68	:	37,70	11,24	520,0	10,69	590,5	12,14	5,195	9,73			:		
	A	42,89	13,32	61,52	10,29	:	36,20	10,79	515,0	10,58	609,5	12,53	5,215	9,78			:		
	S	44,10	13,70	61,38	10,40	:	37,00	11,03	527,9	10,85	609,5	12,53	5,320	10,08			76,00	10,03	
	O	46,40	14,41	62,49	10,50	:	38,75	11,55	551,5	11,33	609,5	12,53	5,530	10,26			80,15	10,58	
N	47,28	14,68	72,77	12,07	:	39,30	11,71	559,0	11,49	609,5	12,53	5,935	10,73			81,74	10,79		
D	47,15	14,64	65,47	10,95	:	39,55	11,79	565,4	11,62	581,0	11,94	6,090	10,80			83,31	10,99		

HAFER / OATS / AVOINE / AVENA



A 12. MAIS / MAIZE

Preise je 100 kg - ohne MwSt.

Zielsetzung:
Objectif de référence:EG Normen; vom Aufkäufer, Großhändler oder Einführer an den Handel; ab Silo/
Normes CE; du collecteur, du grossiste ou de l'importateur au commerce; départ Silo

Produkt Produit	Ausland, unterschiedliche Qualitäten		Moyenne des qualités		Nazionale		Noord- amerikaanse maais III/IV		US-YE III		US-YE III		All qualities home grown					
	Land Pays	BR Deutschland	France		Italia		Nederland		Belgique/ België		Luxembourg		United Kingdom		Ireland	Danmark		
Quelle Source	05		11		21		31		41		51		61					
Jahr Année	DM	Eur	Ffr	Eur	Lit	Eur	Fl	Eur	Fb	Eur	Flx	Eur	£	Eur	£	Eur	Dkr	Eur
1969	40,89	10,38	45,34	8,75	5 940	9,50	35,60	9,83	518,5	10,37	572,0	11,44						
1970	38,57	10,54	46,43	8,36	5 951	9,52	35,75	9,88	526,4	10,53	556,0	11,12						
1971	37,93	10,38	48,03	8,65	5 859	7,39	35,20	9,73	522,9	10,47	542,9	10,87						
1972	36,80	10,52	51,77	9,32	6 100	9,66	36,50	10,36	536,7	11,03	642,1	11,14	2,755	6,30				
1973	38,31	11,51	54,30	9,78	7 438	10,20	37,95	10,92	568,9	11,69	577,2	11,86	5,035	9,85				
1974	44,74	13,90	67,66	11,24	9 730	11,97	41,35	12,32	647,5	13,31	652,4	13,41	6,325	11,84				
1969	J	39,35	9,84	44,04	8,92	5 955	9,53	35,90	9,92	517,8	10,36	560,0	11,20					
	F	40,30	10,08	44,84	9,08	6 150	9,84	36,40	10,06	516,6	10,33	570,0	11,40					
	M	40,45	10,11	45,27	9,17	5 987	9,58	35,10	9,70	525,9	10,52	570,0	11,40					
	A	40,30	10,08	45,48	9,21	5 980	9,57	36,30	10,03	533,3	10,67	570,0	11,40					
	M	41,00	10,25	46,69	9,46	6 200	9,92	36,60	10,11	529,5	10,59	590,0	11,80					
	J	40,75	10,19	47,79	9,68	6 200	9,92	36,30	10,03	528,2	10,56	590,0	11,80					
	J	40,40	10,10	47,10	9,54	:	:	35,70	9,86	527,9	10,56	590,0	11,80					
	A	39,50	9,88	44,81	8,37	:	:	34,90	9,64	503,8	10,08	560,0	11,20					
	S	42,45	10,61	45,89	8,26	5 650	9,04	35,60	9,83	502,8	10,06	560,0	11,20					
	O	43,00	10,90	44,07	7,93	5 540	8,86	34,90	9,64	511,9	10,24	570,0	11,40					
	N	41,95	11,46	44,08	7,94	5 737	9,18	34,70	9,59	510,7	10,21	570,0	11,40					
	D	41,20	11,26	44,90	8,08	6 000	9,60	35,00	9,67	513,8	10,28	565,0	11,30					
1970	J	41,10	11,23	45,22	8,14	5 937	9,50	36,20	10,00	526,8	10,54	543,3	10,87					
	F	41,35	11,30	45,81	8,25	5 960	9,52	36,20	10,00	528,4	10,57	576,9	11,54					
	M	41,30	11,28	46,02	8,29	5 900	9,44	36,70	10,14	542,2	10,84	567,3	11,35					
	A	39,25	10,72	46,96	8,45	5 895	9,43	37,50	10,36	543,6	10,87	500,0	10,00					
	M	38,90	10,63	47,69	8,59	6 038	9,66	37,40	10,33	538,4	10,77	552,9	11,06					
	J	38,80	10,60	47,36	8,53	6 213	9,94	36,50	10,08	541,4	10,83	567,3	11,35					
	J	37,50	10,25	46,64	8,40	6 185	9,90	36,10	9,97	534,4	10,69	552,9	11,06					
	A	36,22	9,90	47,03	8,47	6 138	9,82	34,80	9,61	514,5	10,29	524,0	10,48					
	S	37,50	10,25	47,07	8,47	5 725	9,16	35,20	9,72	505,2	10,10	562,5	11,25					
	O	36,50	9,97	46,01	8,28	5 650	9,04	33,90	9,37	510,4	10,21	557,7	11,15					
	N	36,80	10,06	45,85	8,26	5 800	9,28	34,00	9,39	514,4	10,29	562,5	11,25					
	D	37,65	10,29	46,57	8,38	5 975	9,56	34,70	9,59	517,1	10,34	567,3	11,35					
1971	J	38,55	10,53	47,01	8,46	6 025	9,64	34,90	9,64	517,7	10,35	561,9	11,24					
	F	38,65	10,56	47,05	8,47	6 031	9,65	34,70	9,59	522,8	10,46	566,7	11,33					
	M	37,45	10,23	46,83	8,43	5 935	9,50	35,40	9,78	526,6	10,53	528,6	10,57					
	A	37,73	10,31	47,35	8,53	5 875	9,40	35,70	9,86	535,3	10,71	528,6	10,57					
	M	38,30	10,46	47,97	8,64	5 900	9,44	36,00	9,95	536,9	10,74	528,6	10,57					
	J	38,45	10,51	49,14	8,85	5 950	9,52	36,50	10,08	536,7	10,73	528,6	10,57					
	J	38,94	10,64	50,26	9,05	6 125	9,80	36,20	10,00	532,5	10,65	528,6	10,57					
	A	37,35	10,21	50,82	9,15	6 125	9,80	34,50	9,53	507,5	10,15	552,4	11,05					
	S	37,80	10,33	48,38	8,71	5 446	8,71	35,50	9,81	504,9	10,10	552,4	11,05					
	O	36,80	10,06	47,52	8,56	5 631	9,85	34,70	9,59	514,9	10,30	552,4	11,05					
	N	37,90	10,36	48,01	8,64	5 615	8,98	34,10	9,42	516,2	10,32	542,9	10,86					
	D	37,25	10,34	48,73	8,77	5 745	9,16	33,95	9,47	522,9	10,56	542,9	10,96					

A 12. MAÏS / GRANOTURCO

Prix par 100 kg - hors TVA

Land Pays	BR Deutschland		France		Italia		Nederland		Belgique/ België		Luxembourg		United Kingdom		Ireland		Danmark	
	DM	Eur	Ffr	Eur	Lit	Eur	Fl	Eur	Fb	Eur	Flx	Eur	£	Eur	£	Eur	Dkr	Eur
1972	J	35,15	10,05	49,46	8,91	6 018	9,53	34,70	9,85	524,8	10,79	542,9	11,16					
	F	38,30	10,95	49,89	8,98	5 969	9,45	34,90	9,91	527,4	10,84	542,9	11,16					
	M	35,70	10,20	50,53	9,10	5 985	9,48	35,50	10,08	533,1	10,96	542,9	11,16					
	A	36,40	10,40	51,12	9,20	6 038	9,56	36,40	10,33	538,4	11,07	542,9	11,16					
	M	36,65	10,48	51,99	9,36	6 145	9,73	36,95	10,49	538,6	11,07	538,1	11,06					
	J	36,65	10,48	52,24	9,41	6 200	9,82	36,80	10,45	538,9	11,07	538,1	11,06					
	J	36,65	10,48	53,32	9,60	6 225	9,86	36,70	10,42	541,5	11,13	538,1	11,06					
	A	36,65	10,48	53,69	9,67	:	:	36,65	10,40	532,8	10,95	538,1	11,06					
	S	:	:	52,88	9,52	:	:	36,85	10,46	534,4	10,98	538,1	11,06					
	O	:	:	51,11	9,20	5 981	9,47	36,75	9,85	536,8	11,03	547,6	11,25					
	N	37,60	10,75	52,55	9,46	6 090	9,65	37,70	10,70	545,2	11,21	547,6	11,25					
D	38,25	10,93	53,56	9,64	6 344	10,05	37,90	10,76	549,0	11,28	547,6	11,25						
1973	J	38,25	10,93	53,69	9,67	6 385	10,11	37,45	10,63	551,7	11,34	561,9	11,55	3,905	8,40			
	F	38,25	10,93	54,31	9,78	6 450	9,63	37,20	10,56	559,6	11,50	561,9	11,55	3,910	8,15			
	M	38,15	11,04	54,39	9,79	6 663	9,48	37,70	10,70	575,6	11,83	561,9	11,55	3,740	7,51			
	A	38,40	11,31	54,41	9,80	6 975	9,78	38,50	10,93	76,2	11,84	590,5	12,14	3,620	7,43			
	M	39,35	11,58	55,28	9,95	7 355	10,14	40,70	11,55	583,0	11,98	590,5	12,14	4,060	8,35			
	J	40,15	11,86	56,18	10,12	8 200	10,63	40,90	11,61	582,2	11,97	590,5	12,14	:	:			
	J	:	:	56,07	10,10	8 688	10,90	38,95	11,05	577,7	11,87	590,5	12,14	4,670	8,65			
	A	:	:	54,45	9,80	8 295	10,93	37,50	10,65	564,7	11,61	590,5	12,14	:	:			
	S	:	:	52,07	9,38	7 019	9,41	35,30	10,22	548,2	11,27	552,4	11,35	:	:			
	O	35,65	11,07	51,56	9,28	7 130	9,44	34,45	10,27	548,2	11,27	561,9	11,55	5,205	9,48			
	N	37,40	11,62	53,63	9,66	7 563	10,17	36,95	11,01	470,1	11,72	561,9	11,55	5,235	9,93			
	D	39,20	12,17	55,56	10,00	8 530	11,62	39,90	11,89	589,5	12,12	612,4	12,59	5,670	10,88			
	1974	J	41,22	12,80	59,18	10,40	9 195	12,48	41,60	12,40	646,7	13,29	619,1	12,72	6,300	12,30		
F		:	:	66,17	11,25	9 438	12,16	42,45	12,65	673,3	13,84	619,1	12,72	6,470	12,94			
M		:	:	68,02	11,55	9 488	12,20	41,35	12,32	647,6	13,31	619,1	12,72	6,630	12,73			
A		:	:	60,95	9,96	8 965	11,23	38,38	11,43	596,0	12,25	619,1	12,72	:	:			
M		:	:	62,97	10,00	9 000	10,99	38,00	11,33	582,8	11,98	628,6	12,92	5,905	11,00			
J		:	:	63,81	10,19	9 063	10,93	37,95	11,31	590,3	12,13	628,6	12,92	:	:			
J		:	:	64,31	10,56	9 335	11,36	39,35	11,73	816,6	12,71	628,6	12,92	:	:			
A		:	:	69,73	11,66	9 894	12,07	42,05	12,53	683,0	14,04	695,2	14,29	:	:			
S		:	:	70,56	11,98	9 737	11,98	42,30	12,61	666,5	13,70	695,2	14,29	:	:			
O		46,25	14,36	75,81	12,74	10 450	12,46	45,60	13,59	730,2	15,01	695,2	14,29	:	:			
N		46,11	14,32	74,90	12,42	11 125	12,95	44,95	13,40	677,9	13,93	685,2	14,29	:	:			
D	45,40	14,10	74,29	12,42	11 075	12,77	42,50	12,67	656,6	13,49	685,7	14,09	:	:				

B 22. ZUCHTCHAMPIGNONS / CULTIVATED MUSHROOMS

Preise je 100 kg - ohne MwSt.

Handelsweg: Phase d'échange:		Vom Erzeuger an den Handel; ab Hof Du producteur au commerce; départ ferme																															
Produkt Produit	Zucht- champignons	Champignons de culture				Champignons gemiddelde kwaliteit				Cultivated mushrooms all size and qualities				Cultivated mushrooms first quality																			
Land Pays	BR Deutschland	France				Italia				Nederland				Belgique/ België				Luxembourg				United Kingdom				Ireland				Danmark			
Quelle Source	01	11								34												61								81			
Jahr Année	DM	Eur	Ffr	Eur	Lit	Eur	Fl	Eur	Fb	Eur	Flx	Eur	£	Eur	£	Eur	Dkr	Eur															
1969	308	78,20	362	69,90			277,11	76,55					31,18	74,83			398	53,07															
1970	339	92,82	419	75,44			317,53	87,72					32,67	78,41			462	61,60															
1971	310	84,81	417	75,08			290,05	80,19					34,78	83,47			446	59,45															
1972	266	76,03	388	69,86			238,00	67,56					31,60	72,31			364	48,03															
1973	236	73,30	445	80,12			223,00	64,19					36,31	71,06			432	55,82															
1974	247	76,71	497	82,70			233,00	69,45					40,96	76,70			518	68,35															
1969	J		338	68,46													359	47,87															
	F		363	73,43													365	48,67															
	M		368	74,84													417	55,60															
	A		356	72,11													410	54,67															
	M		320	64,82													425	55,33															
	J		300	60,77													380	50,67															
	J		274	55,50													323	43,07															
	A		245	45,75													431	57,47															
	S		404	72,74													406	54,13															
	O		463	83,36													406	54,13															
	N		443	79,76													476	63,47															
	D		470	84,62													449	59,87															
1970	J		385	69,32													414	55,20															
	F		408	73,46													460	61,33															
	M		490	88,22													560	74,67															
	A		433	77,96													459	61,20															
	M		360	64,82													468	62,40															
	J		340	61,22													419	55,87															
	J		370	66,62													384	51,20															
	A		335	60,31													444	59,20															
	S		430	77,42													440	58,87															
	O		480	86,42													529	70,53															
	N		520	93,62													535	71,33															
	D		466	83,90													480	64,00															
1971	J		415	74,72													425	56,67															
	F		443	79,76													494	65,87															
	M		486	87,50													494	65,87															
	A		435	78,32													517	68,93															
	M		370	66,62													479	63,87															
	J		392	70,58													445	59,33															
	J		300	54,01													385	51,33															
	A		340	61,22													452	60,27															
	S		438	78,86													462	61,60															
	O		463	83,36													454	60,53															
	N		456	82,10													424	56,53															
	D		458	82,46													361	47,96															

B 22. CHAMPIGNONS DE CULTURE / FUNGHI COLTIVATI

Prix par 100 kg - hors TVA

Land Pays	BR Deutschland		France		Italia		Nederland		Belgique/ België		Luxembourg		United Kingdom		Ireland		Danmark	
	DM	Eur	Ffr	Eur	Lit	Eur	Fl	Eur	Fb	Eur	Flx	Eur	£	Eur	£	Eur	Dkr	Eur
1972	J		403	72,56													344	45,39
	F		420	75,62													371	48,96
	M		433	77,96													406	53,44
	A		395	71,12													378	49,88
	M		406	73,10													352	46,45
	J		318	57,25													318	41,96
	J		283	50,95													320	42,23
	A		296	53,29													397	52,39
	S		388	69,86													390	51,46
	O		422	75,98													383	50,54
	N		433	77,96													367	48,43
	D		463	83,36													359	47,37
1973	J		446	80,30													353	46,58
	F		453	81,56													400	52,78
	M		468	84,26													415	54,76
	A		478	86,06													456	60,17
	M		400	72,02													401	52,91
	J		358	64,46													416	54,89
	J		324	58,33													434	57,27
	A		390	70,22													449	59,25
	S		490	88,22													564	74,42
	O		540	97,22													465	61,36
	N		500	90,02													442	58,32
	D		488	87,86													442	58,32
1974	J		496	86,71			224	66,76									436	57,53
	F		500	85,03			245	73,02									531	70,07
	M		518	87,95			261	77,79									531	70,07
	A		522	85,29			260	77,49									531	70,07
	M		550	87,30			242	72,13									516	68,09
	J		475	75,88			230	68,55									519	68,49
	J		402	66,01			215	64,08									552	72,84
	A		400	66,89			209	62,29									595	78,51
	S		520	88,14			241	71,83									520	68,62
	O		528	88,74			237	70,64									525	69,28
	N		540	89,55			222	66,17									494	65,19
	D		518	86,62			205	61,10									522	68,88

C. Weine / Wines

C1. (F) (I) TAFELWEIN / TABLE WINE

Preise je 100 l - ohne MwSt.

Handelsweg: Phase d'échange:		Vom Produzenten oder von der Genossenschaft an den Handel; Behälter des Käufers Du producteur ou de la coopérative au commerce; récipients de l'acheteur													
Zone		C II													
Kategorie Catégorie	RI	RI	RI	RI	RI	RI	RI	RI	RI	RI	RI				
Produkt Produit	Rouge 10,5° Béziers	Rouge 10,5° Montpellier	Rouge 10,5° Narbonne	Rouge 9,5° Carcassonne	Rouge 9,5° Nîmes	Rouge 10,5° Perpignan					Rosso 10°-12° Asti				
Land Pays	France	France	France	France	France	France					Italia				
Quelle Source	11	11	11	11	11	11					21				
Jahr Année	Ffr	Eur	Ffr	Eur	Ffr	Eur	Ffr	Eur	Ffr	Eur	Ffr	Eur	Lit	Eur	
1969	72,24	13,95	70,88	13,69	72,14	13,93	62,99	12,16	60,42	11,67	73,92	14,27	9 383	15,01	
1970	77,70	13,99	77,49	13,95	78,54	14,14	69,26	12,47	68,78	12,38	78,44	14,12	10 117	16,19	
1971	71,17	12,81	70,62	12,72	71,62	12,90	64,15	11,55	64,70	11,65	71,02	12,79	9 417	15,06	
1972	74,97	13,50	74,34	13,38	74,87	13,48	66,79	12,03	66,12	11,91	73,82	13,29	9 000	14,26	
1973	103,6	18,65	102,6	18,47	103,8	18,54	90,3	16,26	90,3	16,26	98,9	17,81	14 902	20,44	
1974	92,1	15,32	91,6	15,24	92,5	15,39	81,3	13,5	80,9	13,46	91,8	15,27	16 067	19,76	
1969	J	67,62	13,70	66,36	13,44	67,31	13,63	59,85	12,12	58,24	11,80	67,73	13,72	8 950	14,32
	F	68,15	13,80	66,68	13,51	67,94	13,76	59,95	12,14	57,95	11,74	:	:	9 250	14,80
	M	68,04	13,78	:	:	67,41	13,65	59,19	11,98	47,29	11,60	68,15	13,80	9 400	15,04
	A	68,15	13,80	:	:	67,73	13,72	59,38	12,03	57,00	11,55	69,20	14,02	9 350	14,96
	M	68,99	13,97	:	:	68,47	13,89	59,57	12,07	56,91	11,53	:	:	9 200	14,72
	J	69,30	14,04	:	:	68,88	13,95	59,85	12,13	56,81	11,51	70,56	14,29	9 300	14,88
	J	68,78	13,93	67,10	13,59	69,51	14,08	60,52	12,26	:	:	:	:	9 400	15,04
	A	68,88	12,86	67,20	12,55	69,72	13,02	60,52	11,30	57,00	10,64	:	:	9 500	15,20
	S	72,35	13,03	68,46	12,33	70,04	14,56	60,61	10,91	58,71	10,57	:	:	9 500	15,20
	O	80,64	14,52	84,00	15,12	80,75	14,54	71,25	12,83	67,74	12,20	80,33	14,46	9 500	15,20
	N	83,48	15,03	80,85	14,45	84,00	15,12	72,49	13,05	69,35	12,49	82,22	14,80	9 500	15,20
	D	82,74	14,90	83,06	14,95	84,32	15,18	72,96	13,14	71,06	12,79	85,79	15,45	9 750	15,60
1970	J	83,58	15,05	82,85	14,92	84,00	15,12	75,81	13,65	72,20	13,00	83,27	14,99	9 750	15,60
	F	:	:	81,38	14,65	:	:	:	:	:	:	82,22	14,80	9 750	15,60
	M	81,38	14,65	79,70	14,35	84,00	15,12	70,78	12,74	70,02	12,61	83,79	15,09	9 750	15,60
	A	80,85	14,56	80,85	14,56	82,74	14,90	70,40	12,66	70,11	12,62	82,85	14,92	9 750	15,60
	M	79,07	14,24	79,59	14,33	78,44	14,12	69,92	12,59	69,35	12,49	:	:	9 750	15,60
	J	79,91	14,39	79,38	14,29	80,22	14,44	70,97	12,78	69,83	12,57	78,65	14,16	9 700	17,12
	J	80,33	14,46	78,44	14,12	79,07	14,24	69,35	12,49	:	:	79,07	14,24	10 600	16,96
	A	76,65	13,80	76,76	13,82	77,91	14,03	:	:	68,40	12,32	77,49	13,95	10 650	16,88
	S	76,55	13,78	75,29	13,56	77,39	13,93	68,21	12,28	68,21	12,28	74,87	13,48	10 450	16,72
	O	74,24	13,37	72,45	13,04	75,08	13,52	66,88	12,04	67,45	12,14	72,87	13,12	10 350	16,56
	N	72,03	12,97	72,45	13,04	72,98	13,14	65,46	11,79	66,03	11,89	71,72	12,91	10 000	16,00
	D	70,67	12,72	70,25	12,65	71,93	12,95	64,60	11,63	65,08	11,72	:	:	10 000	16,00
1971	J	71,50	12,87	71,72	12,91	72,77	13,10	64,79	11,67	65,08	11,72	70,88	12,76	9 500	15,20
	F	70,98	12,78	71,19	12,82	71,93	12,95	64,41	11,60	65,36	11,77	71,82	12,93	9 500	15,20
	M	71,50	12,87	71,61	12,89	73,61	13,31	64,89	11,68	65,08	11,72	69,09	12,44	9 500	15,20
	A	69,51	12,52	69,83	12,57	70,88	12,76	64,13	11,55	64,60	11,63	70,35	12,67	9 500	15,20
	M	68,46	12,33	66,78	12,02	69,83	12,57	62,61	11,27	63,75	11,48	69,72	12,55	9 500	15,20
	J	68,15	12,27	68,25	12,29	68,88	12,40	62,70	11,29	63,94	11,51	70,35	12,67	9 500	15,20
	J	69,83	12,57	68,88	12,40	69,93	12,59	63,94	11,51	64,60	11,63	69,62	12,54	5 500	15,20
	A	71,61	12,89	70,77	12,74	70,88	12,76	67,26	12,11	65,55	11,80	69,83	12,57	9 500	15,20
	S	72,98	13,14	69,20	12,46	74,24	13,37	67,45	12,14	:	:	73,92	13,31	9 500	15,20
	O	72,45	13,04	71,19	12,82	72,77	13,10	66,98	12,06	62,70	11,29	71,72	12,91	9 500	15,20
	N	71,40	12,86	71,30	12,84	72,14	12,99	64,13	11,55	64,98	11,70	70,88	12,76	9 000	14,40
	D	71,40	12,86	70,67	12,72	70,88	12,76	64,60	11,63	64,22	11,66	72,14	12,99	9 000	14,35

*1 Bruch in den Reihen auf Grund neuer Methoden der Preiserfassung / Rupture dans la comparabilité en raison de nouvelles méthodes de relevé de prix.

*2 Bis 1973 : 10-11° / Avant 1973 : 10-11°

C1. (F) (I) VIN DE TABLE / VINO DA PASTO

Prix par 100 l - hors TVA

Land Pays	France		France		France		France		France		France		Italia		
	Ffr	Eur	Ffr	Eur	Ffr	Eur	Ffr	Eur	Ffr	Eur	Ffr	Eur	Lit	Eur	
1972	J	71,93	12,95	71,19	12,82	71,61	12,89	64,32	11,58	64,32	11,58	72,24	13,01	9 000	14,26
	F	71,40	12,86	71,61	12,89	71,19	12,82	:		63,46	11,43	69,93	12,59	9 000	14,26
	M	70,35	12,67	70,14	12,63	70,67	12,72	62,32	11,22	62,99	11,34	71,93	12,95	0 900	14,26
	A	70,46	12,69	70,46	12,69	71,61	12,89	63,27	11,39	62,99	11,34	69,62	12,54	9 000	14,26
	M	71,51	12,88	70,56	12,70	72,24	13,01	63,84	11,49	63,46	11,43	69,09	12,44	9 000	14,26
	J	71,82	12,93	71,19	12,82	72,77	13,10	63,56	11,44	63,65	11,46	70,56	12,70	9 000	14,26
	J	71,72	12,91	71,30	12,84	72,03	12,97	63,75	11,48	63,65	11,46	72,98	13,14	9 000	14,26
	A	71,40	12,86	71,19	12,82	70,88	12,76	64,32	11,58	63,94	11,51	71,93	12,95	9 000	14,26
	S	74,03	13,33	73,61	13,25	74,24	13,37	66,31	11,94	66,31	11,94	70,35	12,67	9 000	14,26
	O	82,53	14,86	82,00	14,76	82,22	14,80	74,39	13,39	74,39	13,39	81,90	14,75	9 000	14,26
	N	86,42	15,56	84,53	15,22	85,10	15,32	76,95	13,85	73,53	13,24	83,48	15,03	9 000	14,26
	D	86,62	15,60	84,32	15,18	83,58	15,05	75,53	13,24	72,11	12,98	81,38	14,65	9 000	14,26
1973	J	94,29	16,98	88,20	15,88	88,95	16,01	77,71	13,99	76,00	13,68	88,83	15,99	13 600	20,30
	F	98,28	17,69	94,40	17,00	93,77	16,88	80,56	14,50	81,99	14,76	89,67	16,14	14 850	21,12
	M	96,92	17,45	93,87	16,90	96,08	17,30	82,46	14,85	82,46	14,85	93,14	16,77	15 250	21,39
	A	107,6	19,37	101,9	18,35	103,0	18,55	87,5	15,77	85,79	15,45	93,77	16,88	15 450	21,31
	M	123,5	22,24	122,1	21,98	121,6	21,89	105,7	19,03	111,1	20,00	116,9	21,05	15 500	21,38
	J	126,0	22,69	128,6	23,15	121,6	21,89	114,0	20,53	106,4	19,16	120,8	21,75	15 500	19,97
	J	114,5	20,62	115,5	20,80	116,6	20,99	103,6	18,65	106,9	19,25	110,3	19,86	15 000	18,82
	A	112,8	20,31	112,9	20,33	112,0	20,17	98,1	17,67	104,5	18,82	107,1	19,28	14 500	19,10
	S	102,4	18,44	111,2	20,02	112,9	20,33	97,4	17,54	89,3	17,70	104,0	18,73	14 100	18,90
	O	95,1	17,12	94,0	16,92	99,2	17,86	83,9	15,11	84,1	15,14	92,2	16,60	14 700	19,47
	N	89,6	16,13	92,3	16,62	88,4	15,92	82,7	14,89	81,6	14,69	90,4	16,28	15 125	20,33
	D	94,4	16,99	89,3	16,07	94,5	17,01	80,8	14,54	77,4	13,93	87,7	15,78	15 250	20,78
1974	J	95,8	16,75	94,1	16,45	95,3	16,66	83,7	14,63	82,9	14,49	92,4	16,15	15 600	21,20
	F	92,3	15,70	90,7	15,43	90,8	15,44	80,8	13,74	80,5	13,69	92,0	15,65	16 000	20,62
	M	90,2	15,31	89,6	15,21	90,8	15,42	77,9	13,23	79,1	13,43	89,3	15,16	16 350	21,02
	A	91,5	14,97	90,9	14,85	92,4	15,10	81,0	13,24	80,3	13,12	93,2	15,23	10 500	20,68
	M	92,0	14,60	91,5	14,52	92,5	14,68	81,5	12,94	81,2	12,89	91,7	14,56	16 500	20,15
	J	90,6	14,47	90,1	14,39	90,0	14,38	79,8	12,75	80,6	12,88	90,2	14,41	15 750	19,00
	J	89,5	14,70	88,7	14,56	88,7	14,56	81,2	13,33	80,8	13,27	89,6	14,71	15 750	19,16
	A	91,5	15,30	90,1	15,07	91,5	15,30	81,7	13,66	81,2	13,58	89,8	15,02	15 600	19,02
	S	94,4	16,00	93,1	16,00	94,8	16,07	84,7	14,36	83,9	14,22	93,6	15,86	15 700	19,31
	O	94,6	15,90	94,8	15,93	96,3	16,18	86,5	14,54	80,5	13,53	95,3	16,02	16 250	19,37
	N	90,9	15,07	93,3	15,47	93,9	15,57	79,3	13,15	81,5	13,52	90,9	15,07	16 800	19,56
	D	91,8	15,35	91,3	15,27	92,3	15,43	80,3	13,43	78,3	13,09	92,6	15,48	16 000	18,46

C. Weine / Wines

C 2. (I) TAFELWEIN / TABLE WINE

Preise je 100 l - ohne MwSt.

Handelsweg: Vom Produzenten oder von der Genossenschaft an den Handel; Behälter des Käufers
Phase d'échange: Du producteur ou de la coopérative au commerce; récipients de l'acheteur

Zone		C II								C III							
Kategorie	RI	RI	RI	RI					R II	R II	R II	R II					
Produkt	Rosso 9°-10,6° Verona	Rosso 10° Reggio E.	Rosso 10°-11° Teramo	Rosso 11°-12° Matera					Rosso 13° Brindisi	Rosso 13°-14° Bari	Rosso 11°-13° Catanzaro	Rosso 12°-13° Sassari					
Land	Italia	Italia	Italia	Italia					Italia	Italia	Italia	Italia					
Quelle	21	21	21	21					21	21	21	21					
Jahr	Lit	Eur	Lit	Eur	Lit	Eur	Lit	Eur	Lit	Eur	Lit	Eur	Lit	Eur	Lit	Eur	
1969	7 825	12,52	7 394	11,83	12 000	19,20	8 683	13,89	9 419	15,07	9 641	15,43	10 125	16,20	14 708	23,53	
1970	7 476	11,96	7 384	11,81	12 750	20,40	8 475	13,56	9 411	15,06	10 271	16,43	10 750	17,20	14 500	23,20	
1971	7 657	12,25	7 187	11,50	10 958	17,53	8 279	13,24	8 840	14,14	10 677	17,11	11 000	17,60	15 250	24,39	
1972	8 660	13,72	8 305	13,16	10 833	17,16	9 275	14,69	9 604	15,21	10 700	16,95	11 375	18,02	16 958	26,85	
1973	13 344	18,30	11 500	15,78	16 333	22,40	15 858	21,75	17 347	23,80	19 083	26,18	18 896	25,92	22 750	31,21	
1974	12 082	14,86	12 700	15,62	16 417	20,19	15 133	18,61	16 250	19,99	18 650	22,94	25 125	30,90	24 917	30,65	
1969	J	7 900	12,64	7 250	11,76	12 000	19,20	9 200	14,72	9 555	15,29	9 300	14,88	11 500	18,40	15 000	24,00
	F	7 950	12,72	7 350	11,76	12 000	19,20	9 200	14,72	9 750	15,60	9 600	15,36	10 000	16,00	15 000	24,00
	M	7 900	12,64	7 350	11,76	12 000	19,20	8 900	14,24	9 425	15,08	9 600	15,36	10 000	16,00	15 000	24,00
	A	7 900	12,64	7 350	11,76	12 000	19,20	8 900	14,24	9 425	15,08	9 600	15,36	10 000	16,00	15 000	24,00
	M	7 900	12,64	7 350	11,76	12 000	19,20	8 900	14,24	9 555	15,29	9 550	15,28	10 000	16,00	15 000	24,00
	J	7 900	12,64	7 350	11,76	12 000	19,20	8 900	14,24	9 550	15,28	9 550	15,28	10 000	16,00	14 500	23,20
	J	7 900	12,64	7 430	11,89	12 000	19,20	9 100	14,56	9 490	15,18	9 550	15,28	10 000	16,00	14 500	23,20
	A	7 900	12,64	7 550	12,08	12 000	19,20	9 100	14,56	9 750	15,60	9 600	15,36	10 000	16,00	14 500	23,20
	S	7 900	12,64	7 550	12,08	12 000	19,20	9 100	14,56	9 490	15,18	10 150	16,24	10 000	16,00	14 500	23,20
	O	7 900	12,64	:	:	12 000	19,20	9 100	14,56	9 425	15,08	:	:	10 000	16,00	14 500	23,20
	N	7 850	12,56	7 350	11,76	12 000	19,20	8 900	11,04	8 710	13,94	9 650	15,44	10 000	16,00	14 500	23,20
	D	7 000	11,20	7 350	11,76	12 000	19,20	8 900	11,04	8 905	14,25	9 900	15,84	10 000	16,00	14 500	23,20
1970	J	7 050	11,28	7 350	11,76	12 000	19,20	8 000	12,80	9 230	14,77	9 950	15,92	10 000	16,00	14 500	23,20
	F	7 300	11,68	7 350	11,76	12 000	11,76	8 000	12,80	9 191	14,71	10 150	16,24	10 000	16,00	14 500	23,20
	M	7 300	11,68	7 350	11,76	12 000	19,20	8 000	12,80	8 905	14,25	10 100	16,16	10 000	16,00	14 500	23,20
	A	7 300	11,68	7 350	11,76	13 000	20,80	8 200	13,12	8 905	14,25	10 200	16,32	11 000	17,60	14 500	23,20
	M	7 300	11,68	7 350	11,76	13 000	20,80	9 200	14,72	9 620	15,39	10 250	16,40	11 000	17,60	14 500	23,20
	J	7 650	12,24	7 410	11,86	13 000	20,80	9 200	14,72	10 270	16,43	10 500	16,80	11 000	17,60	14 500	23,20
	J	7 700	12,32	7 500	12,00	13 000	20,80	9 200	14,72	9 815	15,70	10 650	17,04	11 000	17,60	14 500	23,20
	A	7 700	12,32	7 500	12,00	13 000	20,80	9 200	14,72	9 815	15,70	10 650	17,04	11 000	17,60	14 500	23,20
	S	7 700	12,32	7 500	12,00	13 000	20,80	9 100	14,56	9 815	15,70	10 300	16,48	11 000	17,60	14 500	23,20
	O	7 700	12,32	7 500	12,00	13 000	20,80	7 500	12,00	9 230	14,77	10 300	16,48	11 000	17,60	14 500	23,20
	N	7 600	12,16	7 300	11,68	13 000	20,80	7 500	12,00	9 230	14,77	10 100	16,16	11 000	17,60	14 500	23,20
	D	7 413	11,86	7 150	11,44	13 000	20,80	8 600	13,76	8 905	14,25	10 100	16,16	11 000	17,60	14 500	23,20
1971	J	7 350	11,76	7 150	11,44	14 000	20,80	8 600	13,76	8 935	14,30	11 000	17,60	11 000	17,60	4 500	23,20
	F	7 325	11,72	7 112	11,38	12 000	19,20	8 600	13,76	8 775	14,04	11 000	17,60	11 000	17,60	14 500	23,20
	M	7 250	11,60	7 100	11,36	12 000	19,20	7 750	12,40	8 775	14,04	11 000	17,60	11 000	17,60	14 500	23,20
	A	7 283	11,65	7 100	11,36	10 500	16,80	7 750	12,40	8 775	14,04	11 000	17,60	11 000	17,60	15 500	24,80
	M	7 350	11,76	7 200	11,52	10 500	16,80	7 750	12,40	8 775	14,04	10 800	17,28	11 000	17,60	15 500	24,80
	J	7 350	11,76	7 160	11,46	10 500	16,80	8 200	13,12	8 775	14,04	10 450	16,72	11 000	17,60	15 500	24,80
	J	7 468	11,95	7 100	11,46	10 500	16,80	8 200	13,12	8 775	14,04	10 450	16,72	11 000	17,60	15 500	24,80
	A	7 919	12,67	7 100	11,36	10 500	16,80	8 500	13,60	8 749	13,40	:	:	11 000	17,60	15 500	24,80
	S	7 993	12,79	7 100	11,36	10 500	16,80	8 500	13,60	8 710	13,94	10 300	16,48	11 000	17,60	15 500	24,80
	D	8 198	13,12	7 325	11,72	10 500	16,80	8 500	13,60	9 100	14,56	10 450	16,48	11 000	17,60	15 500	24,80
	N	8 198	13,12	7 400	11,84	10 500	16,80	8 500	13,60	8 970	14,35	10 500	16,80	11 000	17,60	15 500	24,80
	D	8 198	13,07	7 400	11,80	10 500	16,74	8 500	13,55	8 970	14,30	10 500	16,74	11 000	17,64	15 500	24,71

C 2. (I) VIN DE TABLE / VINO DA PASTO

Prix par 100 l - hors TVA

Land Pays	Italia		Italia		Italia		Italia				Italia		Italia		Italia		Italia	
Jahr Année	Lit	Eur	Lit	Eur	Lit	Eur	Lit	Eur			Lit	Eur	Lit	Eur	Lit	Eur	Lit	Eur
1972	J	8 198	12,99	7 400	11,92	10 500	16,63	8 800	13,94		8 970	14,21	10 500	16,63	11 000	17,42	15 500	24,55
	F	8 198	12,99	7 500	11,88	10 500	16,63	8 800	13,94		9 295	14,72	10 500	16,63	11 000	17,42	15 500	24,55
	M	8 303	13,15	7 650	12,12	10 500	16,63	9 050	14,34		9 295	14,72	10 500	16,63	11 000	17,42	15 500	24,55
	A	8 303	13,15	7 650	12,12	10 500	16,63	9 050	14,34		9 295	14,72	10 500	16,63	11 000	17,42	15 500	24,55
	M	8 303	13,15	7 680	12,17	11 000	17,42	9 050	14,34		9 295	14,72	10 500	16,63	11 000	17,42	15 500	24,55
	J	8 303	13,15	7 750	12,28	11 000	17,42	9 050	14,34		9 035	14,31	10 500	16,63	11 000	17,42	16 500	26,14
	J	8 303	13,15	7 650	12,12	11 000	17,42	9 050	14,34		9 035	14,31	10 500	16,63	11 000	17,42	16 500	26,14
	A	8 303	13,15	7 750	12,28	11 000	17,42	9 050	14,34		9 035	14,31	10 500	16,63	11 000	17,42	17 000	26,93
	S	8 385	13,28	7 830	12,40	11 000	17,42	9 050	14,34		9 750	15,44	10 750	17,03	11 500	18,22	17 000	26,93
	O	9 190	14,56	8 630	13,67	11 000	17,42	9 050	14,34		10 465	16,58	:	:	12 000	19,01	19 000	30,10
	N	9 677	15,32	10 912	17,28	11 000	17,42	9 050	14,34		10 660	16,89	16 200	25,66	12 500	19,80	10 000	31,68
	D	10 452	16,56	11 500	18,22	11 000	17,42	12 250	19,40		11 115	17,61	17 500	27,72	12 500	19,80	20 000	31,68
1973	J	11 800	18,69	11 500	18,22	13 500	21,38	12 750	20,20		11 115	17,61	18 200	28,83	14 000	22,18	20 000	31,68
	F	13 460	20,09	11 500	17,16	13 500	20,15	14 950	22,31		16 250	24,25	19 300	28,81	15 400	22,39	23 000	34,33
	M	14 060	20,00	11 500	16,36	15 000	21,34	14 950	21,27		16 900	24,04	19 600	27,88	16 000	22,76	23 000	32,72
	A	14 138	19,83	11 500	16,13	15 000	21,04	14 950	20,97		16 900	23,70	:	:	17 500	24,54	23 000	32,26
	M	14 138	19,50	11 500	15,86	17 000	23,45	15 000	20,69		16 900	23,10	:	:	18 000	24,83	23 000	31,72
	J	14 138	18,22	11 500	14,82	17 000	21,91	18 000	23,20		19 650	25,32	:	:	19 500	25,13	23 000	29,64
	J	14 138	17,74	11 500	14,43	17 000	21,33	18 000	22,58		19 650	24,66	:	:	20 500	25,72	23 000	28,86
	A	13 818	18,21	11 500	15,15	17 000	22,40	16 200	21,34		19 650	25,89	:	:	20 500	27,01	23 000	30,30
	S	12 558	16,83	11 000	14,75	17 000	22,79	6 000	21,45		19 650	26,34	:	:	20 500	27,48	23 000	30,83
	O	12 578	16,66	11 000	14,57	17 000	22,52	16 500	21,85		19 650	26,03	:	:	20 500	27,15	23 000	30,46
	N	12 750	17,14	:	:	17 000	22,85	16 500	22,18		15 925	21,40	18 550	24,93	20 500	27,55	23 000	30,91
	D	12 550	17,10	12 500	17,03	20 000	27,25	16 500	22,48		15 925	21,70	19 250	26,23	24 250	33,04	23 000	31,34
1974	J	12 500	16,96	13 300	18,05	20 000	27,14	15 600	21,17		15 925	21,61	9 250	26,12	28 000	37,99	23 000	31,21
	F	13 015	16,77	13 500	17,40	20 000	25,77	15 600	20,10		15 925	20,52	19 250	24,81	23 500	30,28	23 000	29,64
	M	13 077	16,91	:	:	20 000	25,71	15 600	20,05		:	:	19 250	24,74	29 000	37,27	23 000	29,56
	A	12 248	15,35	12 900	16,17	16 000	20,05	15 600	19,55		:	:	19 250	24,12	29 000	36,24	23 000	28,82
	M	12 129	14,81	12 500	15,28	16 000	19,54	15 600	19,05		:	:	19 250	23,50	29 000	35,41	23 000	28,08
	J	11 948	14,41	12 500	15,08	16 000	19,30	15 400	18,58		:	:	:	:	22 500	27,14	22 000	26,54
	J	11 554	14,06	12 500	15,21	16 000	19,46	15 000	18,25		:	:	17 900	21,78	21 500	26,16	24 000	29,20
	A	11 554	14,09	12 500	15,24	15 000	18,29	15 000	18,29		:	:	17 900	21,83	21 500	26,22	30 000	36,59
	S	11 642	14,32	12 500	15,38	14 000	17,22	15 000	18,45		16 575	20,39	:	:	22 500	27,68	30 000	36,90
	O	11 885	14,17	12 500	14,90	14 000	16,69	14 500	17,28		16 575	19,76	:	:	23 500	28,01	27 000	32,18
	N	11 904	13,86	12 500	14,55	15 000	17,46	14 200	16,53		16 575	19,30	17 900	20,84	25 000	29,10	27 000	31,43
	D	11 525	13,29	12 500	14,42	15 000	17,30	14 500	16,72		15 925	18,37	17 900	20,65	26 500	30,57	24 000	27,68

C3. (I) (L) TAFELWEIN / TABLE WINE

Preise je 100 l - ohne MwSt.

Handelsweg: Vom Produzenten oder von der Genossenschaft an den Handel; Behälter des Käufers
Phase d'échange: Du producteur ou de la coopérative au commerce; récipients de l'acheteur

Zone	C II				C III				A				
Kategorie Catégorie	A I		A I		A I		A I		A II		A II		
Produkt Produit	Bianco 9,5°-10,5° Forlì		Bianco 10°-11° Viterbo		Bianco S. Severo 9°-11° Foggia		Bianco di Martina Franca: 11° Taranto		Elbling blanc 9°-10,5°		Rivaner blanc 10°-11°		
Land Pays	Italia		Italia		Italia		Italia		Luxembourg		Luxembourg		
Quelle Source	21		21		21		21		52		52		
Jahr Année	Lit	Eur	Lit	Eur	Lit	Eur	Lit	Eur	Flx	Eur	Flx	Eur	
1969	7 495	11,99	9 996	15,99	8 820	14,11	8 186	13,10					
1970	7 050	11,28	10 000	16,00	7 807	12,49	7 480	11,97	1 698	33,96	1 875	37,50	
1971	7 062	11,30	8 167	13,06	6 818	10,91	7 760	12,41	1 709	34,21	1 936	38,75	
1972	7 952	12,60	8 875	14,06	8 001	12,67	8 824	13,98	1 787	36,73	1 992	40,94	
1973	12 563	17,23	15 992	21,94	12 520	17,17	15 263	20,94	2 000	41,10	2 200	45,21	
1974	10 363	12,75	11 937	14,68	10 489	12,90	13 250	16,30	2 167	44,54	2 450	50,35	
1969	J	7 690	12,30	9 975	15,96	8 424	13,48	7 590	12,14				
	F	7 820	12,51	9 975	15,96	8 681	13,89	7 810	12,50				
	M	7 700	12,32	9 975	15,96	8 700	13,92	8 030	12,85				
	A	7 650	12,24	9 975	15,96	8 700	13,92	8 030	12,85				
	M	7 720	12,35	9 975	15,96	8 700	13,92	8 360	13,38				
	J	7 700	12,32	9 975	15,96	8 700	13,92	8 360	13,38				
	J	7 900	12,64	10 000	16,00	8 736	13,98	8 580	13,73				
	A	7 880	12,61	10 000	16,00	8 850	14,16	8 580	13,73				
	S	7 700	12,32	10 000	16,00	9 165	14,66	8 580	13,73				
	O	6 790	10,86	10 000	16,00	9 180	14,69	8 580	13,73				
	N	6 750	10,80	10 000	16,00	9 180	14,69	8 580	13,73				
	D	6 640	10,62	10 000	16,00	:		7 150	11,44				
1970	J	6 880	11,01	10 000	16,00	7 820	12,51	7 480	11,97	1 650	33,00	1 800	36,00
	F	7 050	11,28	10 000	16,00	7 820	12,51	7 480	11,97	1 650	33,00	1 800	36,00
	M	7 050	11,28	10 000	16,00	7 878	12,60	7 480	11,97	1 650	33,00	1 800	36,00
	A	7 010	11,22	10 000	16,00	7 935	12,70	7 480	11,97	1 650	33,00	1 800	36,00
	M	7 170	11,47	10 000	16,00	7 935	12,70	7 480	11,97	1 650	33,00	1 800	36,00
	J	7 240	11,58	10 000	16,00	7 993	12,79	7 480	11,97	1 650	33,00	1 800	36,00
	J	7 380	11,80	10 000	16,00	8 050	12,88	7 480	11,97	1 670	33,40	1 850	37,00
	A	7 180	11,49	10 000	16,00	8 050	12,88	7 480	11,97	1 700	34,00	1 900	38,00
	S	7 150	11,40	10 000	16,00	8 004	12,81	7 480	11,97	1 750	35,00	1 950	39,00
	O	6 930	11,09	10 000	16,00	7 935	12,70	7 480	11,97	1 790	35,60	2 000	40,00
	N	6 760	10,82	10 000	16,00	7 935	12,70	7 480	11,97	1 780	35,60	2 000	40,00
	D	6 800	10,88	10 000	16,00	6 326	10,12	7 480	11,97	1 780	35,60	2 000	40,00
1971	J	6 840	10,94	9 000	14,40	6 218	9,95	7 920	12,67	1 750	35,00	1 975	39,50
	F	6 820	10,91	9 000	14,40	6 313	10,10	7 810	12,50	1 700	34,00	1 925	38,50
	M	6 670	10,67	8 000	12,80	6 353	10,17	7 480	11,97	1 700	34,00	1 925	38,50
	A	6 760	10,82	8 000	12,80	6 379	10,21	7 920	12,67	1 700	34,00	1 925	38,50
	M	6 820	10,91	8 000	12,80	6 549	10,48	7 700	12,32	1 700	34,00	1 925	38,50
	J	7 060	11,30	8 000	12,80	6 835	10,94	7 810	12,50	1 700	34,00	1 925	38,50
	J	7 250	11,60	8 000	12,80	6 877	11,00	7 590	12,14	1 700	34,00	1 925	38,50
	A	7 250	11,60	8 000	12,80	6 877	11,00	7 590	12,14	1 700	34,00	1 925	38,50
	S	7 270	11,63	8 000	12,80	7 213	11,54	7 590	12,14	1 700	34,00	1 925	38,50
	O	7 140	11,42	8 000	12,80	7 350	11,76	7 920	12,67	1 720	34,40	1 950	39,00
	N	7 410	11,86	8 000	12,80	7 315	11,70	7 810	12,50	1 720	34,40	1 950	39,00
	D	7 450	11,88	8 000	12,75	7 535	12,01	7 975	12,71	1 720	34,73	1 950	39,38

C 3. (I) (L) VIN DE TABLE / VINO DA PASTO

Prix par 100 l - hors TVA

Land Pays	Italia		Italia		Italia		Italia				Luxembourg		Luxembourg			
Jahr Année	Lit	Eur	Lit	Eur	Lit	Eur	Lit	Eur			Flx	Eur	Flx	Eur		
1972	J	7 310	11,54	8 500	13,46	7 535	11,94	7 975	12,63			1 720	35,35	1 950	40,08	
	F	7 470	11,83	8 500	13,46	7 535	11,94	7 975	12,63			1 720	35,35	1 950	40,08	
	M	7 470	11,83	8 500	13,46	7 623	12,08	8 162	12,93			1 750	35,97	1 950	40,08	
	A	7 420	11,75	8 500	13,46	7 755	12,28	8 195	12,98			1 750	35,97	9 150	40,08	
	M	7 400	11,72	8 500	13,46	7 755	12,28	8 206	13,00			1 750	35,97	1 950	40,08	
	J	7 420	11,75	8 500	13,46	7 755	12,28	8 195	12,98			1 750	35,97	1 950	40,08	
	J	7 580	12,01	8 500	13,46	7 755	12,28	8 228	13,03			1 750	35,97	1 950	40,08	
	A	7 530	12,93	9 000	14,26	7 755	12,28	8 250	13,07			1 750	35,97	1 950	40,08	
	S	7 650	12,12	9 000	14,26	8 044	12,74	8 250	13,07			1 750	35,97	1 950	40,08	
	O	8 830	13,99	9 000	14,26	:		8 250	13,07			1 750	35,97	1 950	40,08	
	N	9 590	15,19	10 000	15,84	9 250	14,65	12 100	19,17			2 000	41,10	2 200	45,21	
	D	9 750	15,44	10 000	15,84	9 250	14,65	12 100	19,17			2 000	41,10	2 200	45,21	
1973	J	10 970	17,38	11 500	18,22	9 600	15,21	13 200	20,91			2 000	41,10	2 200	45,21	
	F	13 120	19,58	11 500	17,16	11 915	17,78	14 858	22,17			2 000	41,10	2 200	45,21	
	M	13 870	19,73	13 750	19,56	13 625	19,38	16 500	23,47			2 000	41,10	2 200	45,21	
	A	13 550	19,00	14 850	20,83	13 750	19,28	17 600	24,68			2 000	41,10	2 200	45,21	
	M	13 500	18,62	16 000	22,07	13 750	18,97	17 050	23,52			2 000	41,10	2 200	45,21	
	J	13 500	17,40	18 700	24,10	13 750	17,72	17 050	21,97			2 000	41,10	2 200	45,21	
	J	13 200	16,56	18 700	23,46	12 810	16,07	15 950	20,01			2 000	41,10	2 200	45,21	
	A	12 870	16,96	18 700	24,64	12 500	16,47	15 950	21,01			2 000	41,10	2 200	45,21	
	S	12 500	16,76	18 700	25,07	12 500	16,76	15 950	21,38			2 000	41,10	2 200	45,21	
	O	11 830	15,67	16 500	21,85	:		13 750	18,21			2 000	41,10	2 200	45,21	
	N	11 030	14,83	16 500	22,18	:		12 650	17,00			2 000	41,10	2 200	45,21	
	D	10 810	14,73	16 500	22,48	11 000	14,99	12 650	17,23			2 000	41,10	2 200	45,21	
1974	J	10 770	14,61	16 500	22,39	10 725	14,55	14 800	20,08			2 000	41,10	2 200	45,21	
	F	11 190	14,42	16 500	21,26	10 725	13,82	15 400	19,85			2 000	41,10	2 200	45,21	
	M	11 190	14,38	13 750	17,67	10 725	13,79	13 200	16,97			2 200	45,21	2 500	51,38	
	A	10 220	12,81	12 650	15,85	10 725	13,44	12 100	16,16			2 200	45,21	2 500	51,38	
	M	10 070	12,30	10 725	13,10	10 725	13,10	13 200	16,12			2 200	45,21	2 500	51,38	
	J	9 820	11,85	10 725	12,94	:		13 200	15,92			2 200	45,21	2 500	51,38	
	J	9 750	11,86	10 725	13,05	:		13 200	16,06			2 200	45,21	2 500	51,38	
	A	9 870	12,04	10 728	13,08	:		12 650	15,43			2 200	45,21	2 500	51,38	
	S	10 100	12,42	10 235	12,59	10 230	12,58	12 650	15,56			2 200	45,21	2 500	51,38	
	O	10 810	12,88	10 235	12,20	10 430	12,43	13 225	15,76			2 200	45,21	2 500	51,38	
	N	10 400	12,11	10 235	11,91	:		13 225	15,40			2 200	45,21	2 500	51,38	
	D	10 250	11,82	10 235	11,81	9 625	11,10	12 650	14,59			2 200	45,21	2 500	51,38	

C 4. (F) QUALITÄTSWEIN (b.A.) / QUALITY WINE (p.s.r.)

Preise je 100 l - ohne MwSt.

Handelsweg: Vom Produzenten oder von der Genossenschaft an den Handel; Behälter des Käufers
Phase d'échange: Du producteur ou de la coopérative au commerce; récipients de l'acheteur

Zone	C II						C I				B		
Produkt Produit	CORBIÈRES (v.d.q.s.) rouge 12°		CÔTES DE PROVENCE (v.d.q.s.) rosé 11,5°		CÔTES DU RHÔNE (a.o.c.) rouge 12°		BORDEAUX (a.o.c.) blanc 12°		BORDEAUX (a.o.c.) rouge 11,5°		MUSCADET (a.o.c.) blanc 11,5°		
Land Pays	France		France		France		France		France		France		
Quelle Source	11		11		11		11		11		11		
Jahr Année	Ffr	Eur	Ffr	Eur	Ffr	Eur	Ffr	Eur	Ffr	Eur	Ffr	Eur	
1969	86,76	16,75	114,31	22,07	119,28	23,03	92,13	17,79	119,72	23,12	107,4	20,74	
1970	108,24	19,49	133,17	23,98	169,20	30,46	93,21	16,78	169,17	30,46	130,8	23,55	
1971	93,72	16,87	100,17	18,04	162,48	29,25	78,89	14,20	187,25	33,71	117,6	21,17	
1972	108,50	19,53	104,40	18,80	205,60	37,02	97,20	17,50	294,70	53,06	208,8	37,59	
1973	170,90	30,77	158,60	28,55	256,70	46,22	136,60	24,59	360,10	64,83	297,2	53,51	
1974	125,30	20,85	153,90	25,61	202,70	33,73	103,10	17,15	188,10	31,30	226,5	37,69	
1969	J	81,96	14,76	97,52	17,56	107,16	19,29	80,56	14,50	127,78	23,01	116,9	21,05
	F	82,44	14,84	105,00	19,80	98,16	17,67	86,11	15,50	128,33	23,11	116,9	21,05
	M	83,16	14,97	105,23	18,95	105,00	18,90	86,11	15,50	105,56	19,01	116,9	21,05
	A	82,80	14,91	106,38	19,15	118,56	20,81	86,11	15,50	102,78	18,50	116,9	21,05
	M	84,00	15,12	106,72	19,21	107,64	19,38	88,89	16,00	102,78	18,50	116,9	21,05
	J	86,76	15,62	106,95	19,26	105,36	18,97	88,89	16,00	102,78	18,50	104,4	18,80
	J	:	:	109,25	20,40	112,80	21,06	88,89	16,00	105,56	19,71	95,6	17,85
	A	90,60	16,31	109,25	19,67	112,80	20,31	88,89	16,00	105,56	19,01	:	:
	S	:	:	112,13	20,19	123,00	22,15	94,44	17,00	118,67	21,01	91,1	16,40
	O	102,60	18,47	119,37	21,49	134,28	24,18	105,56	19,01	130,56	23,51	91,1	16,40
	N	:	:	146,63	26,40	152,40	27,44	105,56	19,01	150,00	27,01	108,0	19,44
	D	:	:	146,63	26,40	154,80	27,87	105,56	19,01	158,33	28,51	106,7	19,21
1970	J	109,80	19,77	146,51	26,38	164,64	29,64	102,78	18,50	166,67	30,01	:	:
	F	:	:	147,78	26,61	174,00	31,33	:	:	166,67	30,01	:	:
	M	108,60	19,55	145,48	26,19	174,00	31,33	100,00	18,00	161,11	29,01	140,0	25,21
	A	108,00	19,44	:	:	180,00	32,41	100,00	18,00	161,11	29,01	140,0	25,21
	M	108,00	19,44	:	:	180,00	32,41	97,22	17,50	161,11	29,01	:	:
	J	108,10	19,46	138,00	24,85	199,80	35,97	97,22	17,50	183,33	33,01	137,8	24,81
	J	107,40	19,34	:	:	204,00	36,73	97,22	17,50	183,33	33,01	:	:
	A	108,00	19,44	:	:	:	:	:	:	:	:	:	:
	S	:	:	117,88	21,22	:	:	:	:	:	:	:	:
	O	:	:	:	:	144,00	25,93	80,56	14,50	169,44	30,51	:	:
	N	:	:	126,50	22,78	135,60	24,41	80,56	14,50	169,44	30,51	:	:
	D	:	:	109,83	19,77	135,60	24,41	83,33	15,00	169,44	30,51	105,3	18,96
1971	J	95,16	17,13	121,56	21,89	135,00	24,31	76,11	13,70	157,00	28,27	113,8	20,49
	F	95,76	17,24	120,75	21,74	146,52	26,38	76,11	13,70	161,11	29,01	116,9	21,05
	M	94,80	17,07	105,34	18,97	156,72	28,22	76,11	13,70	172,22	31,01	116,9	21,05
	A	:	:	99,02	17,83	150,60	27,11	76,11	13,70	163,89	29,51	116,9	21,05
	M	93,36	16,81	91,43	16,46	144,60	26,03	76,11	13,70	155,56	28,01	116,9	21,05
	J	92,40	16,64	92,46	16,65	149,64	26,94	76,11	13,70	166,67	30,01	110,2	19,84
	J	90,60	16,31	93,73	16,88	151,80	27,33	7,778	14,00	197,22	35,51	104,4	18,80
	A	93,36	16,81	93,73	16,88	159,60	28,74	:	:	:	:	103,9	19,68
	S	94,20	16,96	96,03	17,29	166,56	29,99	83,33	15,00	13,89	38,61	122,2	22,00
	O	:	:	95,22	17,14	:	:	83,33	15,00	222,22	40,01	122,2	22,00
	N	:	:	96,14	17,31	211,08	38,00	83,33	15,00	227,78	41,01	135,6	24,41
	D	:	:	96,03	17,29	214,56	38,63	83,33	15,00	222,22	40,01	126,2	22,72

C4. (F) VIN DE QUALITÉ / VINO DI QUALITÀ (v.q.p.r.d.)

Prix par 100 l - hors TVA

Land Pays		France		France		France		France		France		France			
Jahr Année		Ffr	Eur	Ffr	Eur	Ffr	Eur	Ffr	Eur	Ffr	Eur	Ffr	Eur		
1972	J	97,56	17,57	97,57	17,62	214,00	38,53	88,89	16,00	244,4	44,00	158,9	28,61		
	F	97,44	17,54	98,33	17,70	211,20	38,03	91,67	16,51	261,1	47,01	163,3	29,40		
	M	97,68	17,59	97,41	15,54	203,00	36,55	91,67	16,51	244,4	44,00	165,4	29,78		
	A	98,16	17,67	96,49	17,37	196,90	35,45	88,89	16,00	244,4	44,00	:	:		
	M	99,36	17,89	95,45	17,19	193,70	34,88	91,67	16,51	233,3	42,00	:	:		
	J	99,36	17,89	94,30	16,98	188,40	33,92	91,67	16,51	255,6	46,02	174,3	31,38		
	J	99,60	17,93	96,03	17,29	193,10	34,77	91,67	16,51	277,8	50,02	208,9	37,61		
	A	101,40	18,26	95,80	17,24	188,60	33,96	:	:	:	:	217,0	39,07		
	S	107,40	19,34	97,75	17,60	198,00	35,65	94,00	17,00	355,6	64,02	243,7	43,88		
	O	120,00	21,61	121,33	21,85	217,40	39,14	102,78	18,51	338,9	61,02	271,1	48,81		
	N	139,56	25,13	129,38	23,39	225,10	40,52	116,67	21,01	366,7	66,02	:	:		
	D	144,00	25,93	133,40	24,02	237,70	42,80	119,44	21,50	419,4	75,51	276,3	49,75		
	1973	J	165,12	29,84	150,31	27,06	263,60	47,46	133,30	24,00	455,6	82,03	:	:	
F		183,00	32,95	164,68	29,65	264,96	47,70	152,80	27,51	444,4	80,01	300,0	54,01		
M		183,00	32,95	:	:	:	:	152,80	27,51	433,3	78,01	300,0	54,01		
A		183,00	32,95	165,37	29,77	256,70	46,04	155,60	28,02	416,7	75,02	300,0	54,01		
M		184,00	33,13	169,63	30,54	265,00	47,71	155,60	28,02	400,0	72,02	299,7	53,96		
J		186,00	33,49	168,25	30,29	267,00	48,07	155,60	28,02	366,7	66,02	299,9	54,00		
J		:	:	153,30	27,60	259,70	46,76	144,40	26,00	333,3	60,01	300,0	54,01		
A		:	:	:	:	259,70	46,76	:	:	:	:	300,0	54,01		
S		:	:	161,90	29,15	258,40	46,52	127,80	23,01	288,9	288,9	:	:		
O		:	:	143,80	25,89	248,20	44,69	113,90	20,51	277,8	50,02	:	:		
N		:	:	149,50	16,92	240,00	43,21	105,60	19,01	272,2	49,01	:	:		
D		:	:	151,00	27,18	240,60	43,31	105,60	19,01	272,2	49,00	277,8	50,01		
1974		J	144,00	25,17	155,90	27,26	265,40	46,40	100,00	17,48	250,0	43,71	244,4	42,73	
	F	132,00	22,45	155,90	26,51	233,30	39,68	94,40	16,05	244,4	41,56	251,9	42,85		
	M	139,60	23,70	156,80	26,62	217,70	36,96	94,40	16,03	238,9	40,56	244,4	41,49		
	A	139,00	22,71	156,20	25,52	223,00	36,44	94,40	15,42	222,2	36,04	233,3	38,12		
	M	138,00	21,90	158,10	25,10	222,80	35,37	94,40	14,98	222,2	35,27	237,0	37,62		
	J	:	:	156,20	24,95	218,60	34,92	106,70	17,04	183,3	29,28	238,5	38,10		
	J	111,10	18,24	150,40	24,70	187,60	30,80	108,30	17,78	125,0	20,53	235,0	38,59		
	A	108,00	18,06	149,50	25,00	156,00	26,09	:	:	:	:	219,8	36,76		
	S	114,50	19,41	150,30	25,47	177,00	30,00	105,60	17,90	150,0	25,42	214,5	36,36		
	O	117,00	19,66	150,70	25,33	183,00	30,76	108,30	18,20	150,0	25,21	:	:		
	N	121,80	20,20	153,50	25,46	162,00	26,87	111,10	18,42	144,4	23,95	195,6	32,45		
	D	116,60	19,50	153,50	25,67	209,80	35,08	116,70	19,52	138,9	23,23	177,1	29,62		

C. Weine / Wines

C 5. (I) QUALITÄTSWEIN (b.A.) / QUALITY WINE (p.s.r.)

Preise je 100 l - ohne MwSt.

Handelsweg: Vom Produzenten oder von der Genossenschaft an den Handel; Behälter des Käufers
Phase d'échange: Du producteur ou de la coopérative au commerce; récipients de l'acheteur

Zone		C II															
Produkt Produit	BARBERA Asti 1a qual. rosso 12,5°-13°		DOLCETTO DELLE LANGHE tipico dell'Abese rosso Cuneo		BARBERA tipico dell'Abese rosso Cuneo		BORGAGNA di Collina bianco 12° Bolzano		MERLOT rosso 11,5°-12° Treviso		CABERNET rosso 11°-12° Treviso		LAMBRUSCO rosso di Sorbara Modena		SANGIOVESE rosso Forlì		
Land Pays	Italia		Italia		Italia		Italia		Italia		Italia		Italia		Italia		
Quelle Source	21		21		21		21		21		21		21		21		
Jahr Année	Lit	Eur	Lit	Eur	Lit	Eur	Lit	Eur	Lit	Eur	Lit	Eur	Lit	Eur	Lit	Eur	
1969	15 517	24,83	25 722	41,16	20 955	33,53	19 792	31,67	9 788	15,66	10 332	16,53	14 536	23,26	18 271	29,23	
1970	16 471	26,35	29 688	47,50	20 727	33,16	24 250	38,80	9 899	15,84	10 847	17,36	13 500	21,60	15 746	25,19	
1971	15 821	25,31	25 917	41,45	16 417	26,28	22 875	36,59	9 170	14,67	11 076	17,72	12 035	19,25	17 222	27,55	
1972	16 525	26,17	28 455	45,07	18 682	29,59	23 896	37,85	10 634	16,84	14 010	22,19	12 500	19,80	20 394	32,30	
1973	24 154	33,13	36 900	50,62	30 417	41,72	32 583	44,70	17 078	23,43	19 274	26,44	22 147	30,38	26 985	37,02	
1974	28 892	35,54	46 875	57,66	36 458	44,84	39 833	49,99	16 951	20,85	19 036	23,41	21 114	25,97	31 816	39,13	
1969	J	14 500	23,20	24 500	39,20	21 000	33,60	19 000	30,40	9 458	15,13	10 189	16,30	14 750	23,60	21 875	35,00
	F	15 000	24,00	24 500	39,20	21 000	33,60	19 000	30,40	9 811	15,70	10 280	16,45	15 500	24,80	19 000	30,40
	M	15 100	24,16	24 500	39,20	21 000	33,60	19 000	30,40	9 811	15,70	10 280	16,45	14 500	23,20	19 600	31,38
	A	15 200	24,32	24 500	39,20	21 000	33,60	19 000	30,40	9 811	15,70	10 280	16,45	14 500	23,20	18 250	29,20
	M	15 000	24,00	24 500	39,20	21 000	33,60	19 000	30,40	9 811	15,70	10 280	16,45	14 500	23,20	19 000	30,40
	J	15 250	24,40	24 500	39,20	21 000	33,60	19 000	30,40	9 576	15,31	10 280	16,45	14 500	23,20	19 000	30,40
	J	15 500	24,80	14 500	39,20	21 000	33,60	19 250	30,80	9 580	15,32	10 280	16,45	:	:	19 375	31,00
	A	15 300	24,48	:	:	31 000	33,60	19 250	30,80	10 105	16,17	10 280	16,45	:	:	19 500	31,20
	S	15 000	24,00	:	:	21 000	33,60	20 250	32,40	9 630	15,41	10 280	16,45	:	:	17 400	27,84
	O	16 750	26,80	:	:	:	:	20 250	32,40	9 811	15,70	10 280	16,45	:	:	15 250	24,40
	N	16 750	26,80	30 000	48,00	20 000	32,00	20 750	33,20	9 988	15,98	10 638	17,02	:	:	15 500	24,80
	D	16 750	26,80	30 000	48,00	21 500	34,40	23 750	38,00	10 058	16,09	10 638	17,02	13 500	21,60	15 500	24,80
1970	J	16 750	26,80	30 000	48,00	21 500	34,40	24 250	38,80	10 117	16,19	10 638	17,02	13 500	21,60	15 500	24,80
	F	16 700	26,72	30 000	48,00	21 500	34,40	24 250	38,80	10 164	16,26	10 638	17,02	13 500	21,60	16 000	25,60
	M	16 600	26,56	30 000	48,00	21 500	34,40	24 250	38,80	10 375	16,60	10 821	17,31	13 500	21,60	16 750	26,80
	A	16 750	26,80	30 000	48,00	21 500	34,40	24 250	38,80	10 187	16,30	10 810	17,30	:	:	16 000	25,60
	M	16 750	26,80	30 000	48,00	21 500	34,40	24 250	38,80	10 105	16,17	10 810	17,30	:	:	16 500	26,40
	J	16 750	26,80	30 000	48,00	21 500	34,40	24 250	38,80	10 199	16,32	11 017	17,63	:	:	17 000	27,20
	J	16 500	26,40	30 000	48,00	21 500	34,40	24 250	38,80	10 070	16,11	11 040	17,66	:	:	17 000	27,20
	A	16 000	25,60	:	:	21 500	34,40	24 250	38,80	9 929	15,89	11 040	17,66	:	:	17 000	27,20
	S	15 700	25,12	:	:	21 500	34,40	24 250	38,80	9 823	15,72	11 040	17,66	:	:	17 000	27,20
	O	15 500	24,80	:	:	:	:	24 250	38,80	9 365	14,98	10 948	17,52	:	:	12 000	19,20
	N	17 150	27,40	:	:	16 500	26,40	24 250	38,80	9 142	14,63	10 718	17,15	:	:	13 200	21,12
	D	16 500	26,40	27 500	44,00	18 000	28,80	24 250	38,80	9 306	14,89	10 638	17,02	:	:	15 000	24,00
1971	J	16 500	26,40	27 000	43,00	18 000	28,80	24 250	38,80	9 365	14,98	10 626	17,00	:	:	16 125	25,80
	F	16 500	26,40	25 000	40,00	16 500	26,40	22 750	36,40	9 400	15,04	10 661	17,06	12 500	20,00	16 000	25,60
	M	16 350	26,16	25 000	40,00	16 500	26,40	22 750	36,40	9 318	14,91	10 730	17,17	12 350	19,76	16 000	25,60
	A	16 250	26,00	26 000	41,60	16 000	28,80	22 750	36,40	8 685	13,90	10 454	16,73	11 750	18,80	17 437	27,90
	M	16 250	26,00	26 000	41,60	16 000	25,60	22 750	36,40	9 048	14,48	10 408	16,65	11 750	18,80	17 850	28,58
	J	16 250	26,00	26 000	41,60	16 000	25,60	22 750	36,40	8 836	14,14	10 178	16,28	11 750	18,80	17 250	27,60
	J	16 000	25,60	26 000	41,60	16 000	25,60	22 750	36,40	8 871	14,19	10 178	16,28	11 750	18,80	16 000	25,60
	A	15 750	25,20	26 000	41,60	16 000	25,60	22 750	36,40	8 895	14,23	10 178	16,28	11 750	18,80	16 000	25,60
	S	15 750	25,20	26 000	41,60	16 000	25,60	22 750	36,40	9 989	14,38	10 419	16,67	11 850	18,80	16 000	25,60
	O	15 750	25,20	26 000	41,60	16 000	25,60	22 750	36,40	9 095	14,55	10 546	16,87	:	:	18 000	28,80
	N	14 250	22,80	26 000	41,60	16 000	25,60	22 750	36,40	9 764	15,62	10 776	17,24	12 500	20,00	20 000	32,00
	D	14 250	22,72	26 000	41,45	16 000	25,51	22 750	36,27	9 870	15,74	10 763	17,14	12 500	19,93	20 000	31,89

C 5. (I) VIN DE QUALITÉ / VINO DI QUALITÀ (v.q.p.r.d.)

Prix par 100 l - hors TVA

Land Pays	Italia		Italia		Italia		Italia		Italia		Italia		Italia		Italia			
Jahr Année	Lit	Eur	Lit	Eur	Lit	Eur	Lit	Eur	Lit	Eur	Lit	Eur	Lit	Eur	Lit	Eur		
1972	J	14 500	22,97	26 000	41,18	16 000	25,34	23 250	36,83	9 894	15,67	11 799	18,69	12 500	19,80	20 000	31,68	
	F	14 750	23,38	26 000	41,18	16 000	25,34	23 250	36,83	9 964	15,78	14 732	23,34	12 500	19,80	20 000	31,68	
	M	15 500	24,55	28 000	44,35	17 000	26,93	23 250	36,83	9 905	15,69	14 456	22,90	12 500	19,80	20 000	31,68	
	A	15 500	24,55	18 000	44,35	17 000	26,93	23 250	36,83	9 870	15,63	14 088	22,32	12 500	19,80	20 000	31,68	
	M	15 600	24,71	28 000	44,35	17 000	26,93	23 250	36,83	9 694	15,36	13 973	22,13	12 590	19,80	20 000	31,68	
	J	15 750	24,95	28 000	44,35	17 000	26,93	23 250	36,83	9 576	15,17	13 526	21,43	12 500	19,80	18 500	29,30	
	J	15 750	24,95	28 000	44,35	17 000	26,93	23 250	36,83	9 424	14,93	12 282	19,45	:	:	18 000	28,51	
	A	16 000	25,34	28 000	44,35	17 500	27,72	23 250	36,83	9 576	15,17	12 650	20,04	:	:	18 000	28,51	
	S	16 700	26,45	29 000	45,93	20 000	31,68	23 250	36,83	9 576	15,17	12 650	20,04	:	:	18 000	28,51	
	O	19 250	30,49	:	:	:	:	24 750	39,20	11 268	17,85	14 763	23,38	:	:	21 900	34,69	
	N	18 750	29,70	30 000	47,52	23 500	37,22	25 750	40,79	14 171	22,45	16 525	25,74	:	:	25 000	39,80	
	D	20 250	32,08	34 000	53,85	27 500	43,56	27 000	42,77	14 688	23,27	26 675	26,41	:	:	25 333	40,13	
1973	J	21 100	33,42	34 000	53,85	27 500	43,56	29 000	45,93	15 500	24,55	17 480	27,69	21 833	34,58	26 150	41,42	
	F	23 000	34,33	35 000	52,24	30 000	44,78	29 500	44,03	18 060	26,96	19 838	29,61	22 500	33,58	27 500	41,04	
	M	23 500	33,43	35 000	49,79	30 000	42,67	32 000	45,52	19 235	27,36	21 275	30,26	22 500	32,01	26 500	39,12	
	A	24 000	33,66	35 000	49,09	30 000	42,07	33 000	46,28	18 213	25,54	20 125	28,23	22 500	31,56	27 500	38,57	
	M	24 500	33,79	35 000	48,28	30 000	41,38	33 000	45,52	17 543	24,20	18 975	26,17	22 500	31,03	27 500	37,93	
	J	24 500	31,57	35 000	45,10	30 000	38,66	33 000	42,53	19 687	25,37	21 563	27,79	22 500	28,99	27 500	35,44	
	J	24 500	30,74	35 000	43,91	30 000	37,64	33 000	41,41	18 095	22,70	21 160	26,55	22 500	28,23	29 500	37,01	
	A	24 500	32,28	35 000	46,11	30 000	39,53	32 500	42,82	16 744	22,06	20 700	27,27	21 833	28,77	27 500	36,23	
	S	24 500	32,84	:	:	30 000	40,21	32 500	43,57	15 863	21,26	20 125	26,98	20 500	27,48	27 500	36,86	
	O	24 500	32,45	:	:	32 500	43,05	32 500	43,05	15 451	20,46	19 493	26,82	:	:	25 838	34,22	
	N	25 000	33,60	40 000	53,76	32 500	43,68	35 500	47,72	15 275	20,53	15 275	20,53	:	:	24 833	33,38	
	D	26 250	35,76	42 500	57,90	32 500	44,28	35 500	48,37	15 275	20,81	15 275	20,81	22 000	29,97	25 000	34,06	
1974	J	27 200	36,97	45 000	61,14	32 500	44,16	39 000	52,99	16 004	21,74	15 275	20,75	22 000	29,89	29 375	39,91	
	F	29 500	38,02	45 000	57,99	32 500	41,88	39 000	50,26	16 156	20,82	15 751	20,30	22 000	28,35	30 833	39,73	
	M	30 000	38,56	45 000	57,84	32 500	41,77	39 000	51,41	18 107	23,27	20 022	25,74	22 000	28,28	30 833	39,63	
	A	30 500	38,22	45 000	56,39	32 500	40,73	40 000	50,13	17 625	22,09	19 550	24,50	22 000	27,57	30 833	40,73	
	M	30 350	37,06	45 000	54,95	37 500	45,79	40 000	48,84	17 331	21,16	19 263	23,52	21 250	25,95	32 500	39,68	
	J	28 500	34,38	45 000	54,28	37 500	45,24	40 000	48,25	17 331	20,91	20 125	24,28	20 500	24,73	32 500	39,20	
	J	28 300	34,43	45 000	54,74	37 500	45,62	40 000	48,66	17 331	21,08	20 125	24,48	20 500	24,94	32 500	39,54	
	A	27 600	33,66	:	:	37 500	45,73	40 000	48,78	17 132	20,89	20 125	24,54	20 500	25,00	32 500	39,63	
	S	27 250	33,52	:	:	37 500	46,13	40 000	49,20	17 038	20,96	20 125	24,75	20 500	25,22	29 500	36,29	
	O	28 000	33,37	:	:	40 000	47,68	40 000	47,68	17 038	20,31	20 125	23,99	20 500	24,43	31 250	37,25	
	N	29 500	34,34	:	:	40 000	46,57	40 000	46,57	16 450	19,15	18 975	22,09	20 500	23,86	30 625	35,85	
	D	30 000	34,60	60 000	69,20	40 000	46,14	40 000	46,14	15 863	18,30	18 975	21,89	:	:	36 875	42,53	

C. Weine / Wines

C 6. (I) (L) QUALITÄTSWEIN (b.A.) / QUALITY WINE (p.s.r.)

Preise je 100 l - ohne MwSt.

Handelsweg: Vom Produzenten oder von der Genossenschaft an den Handel; Behälter des Käufers
 Phase d'échange: Du producteur ou de la coopérative au commerce; récipients de l'acheteur

Zone	C II						A					
Produkt Produit	ALBANA bianco		CHIANTI classico rosso 12,5°		CASTELLI Frascati- Grottaferrata bianco 12° Roma		AUXERROIS blanc 10°5'-11°5' Marque nationale		RIESLING blanc 10,5°-11,5° Marque nationale			
Land Pays	Italia		Italia		Italia		Luxembourg		Luxembourg			
Quelle Source	21		21		21		52		52			
Jahr Année	Lit	Eur	Lit	Eur	Lit	Eur	Flx	Eur	Flx	Eur		
1969	22 460	35,94	17 304	27,69	14 475	23,16						
1970	20 463	32,74	18 787	30,06	14 500	23,20	2 413	48,26	2 718	54,36		
1971	21 716	34,74	16 863	26,97	14 500	23,19	2 463	49,30	2 763	55,30		
1972	24 299	38,49	17 381	27,53	14 463	22,91	2 517	51,73	2 833	58,22		
1973	33 000	45,27	28 636	39,28	19 667	26,98	2 600	53,43	3 000	61,66		
1974	36 567	44,98	30 959	38,08	22 736	27,97	2 933	60,28	3 417	70,23		
1969	J	25 125	40,20	16 500	26,40	14 200	22,72					
	F	22 750	36,40	16 500	26,40	14 500	23,20					
	M	23 100	36,96	16 678	26,68	14 500	23,20					
	A	22 875	36,60	16 760	26,80	14 500	23,20					
	M	23 000	36,80	17 312	27,70	14 500	23,20					
	J	23 000	36,80	17 500	28,00	14 500	23,20					
	J	22 625	36,20	17 500	28,00	14 500	23,20					
	A	22 750	36,40	17 500	28,00	14 500	23,20					
	S	21 800	34,88	17 500	28,00	14 500	23,20					
	O	20 500	32,80	17 900	28,64	14 500	23,20					
	N	21 000	33,60	18 000	28,80	14 500	23,20					
	D	21 000	33,60	18 000	28,80	14 500	23,20					
1970	J	20 750	33,20	18 000	28,80	14 500	23,20	2 400	48,00	2 700	54,00	
	F	21 000	33,60	18 300	29,28	14 500	23,20	2 400	48,00	2 700	54,00	
	M	21 000	33,60	16 750	26,80	14 500	23,20	2 400	48,00	2 700	54,00	
	A	22 000	35,20	17 450	27,92	14 500	23,20	2 400	48,00	2 700	54,00	
	M	22 000	35,20	18 750	30,00	14 500	23,20	2 400	48,00	2 700	54,00	
	J	22 000	35,20	18 750	30,00	14 500	23,20	2 400	38,00	2 700	54,00	
	J	22 000	35,20	18 950	30,32	14 500	23,20	2 400	48,00	2 700	54,00	
	A	22 000	35,20	19 500	31,20	14 500	23,20	2 400	48,00	2 700	54,00	
	S	22 000	35,20	19 540	31,26	14 500	23,20	2 400	48,00	2 750	55,00	
	O	16 000	25,60	19 400	31,04	14 500	23,20	2 450	49,00	2 760	55,20	
	N	16 800	26,88	19 850	31,76	14 500	23,20	2 450	49,00	2 750	55,00	
	D	18 000	28,80	20 000	32,00	14 500	23,20	2 450	49,00	2 750	55,00	
1971	J	18,750	30,00	20 000	32,00	14 500	23,20	2 450	49,00	2 750	55,00	
	F	19 000	30,40	17 125	27,40	14 500	23,20	2 450	49,00	2 750	55,00	
	M	22 500	36,00	16 950	27,12	14 500	23,20	2 450	49,00	2 750	55,00	
	A	21 437	34,30	16 687	26,70	14 500	23,20	2 450	49,00	2 750	55,00	
	M	21 400	34,24	16 625	26,60	14 500	23,20	2 450	49,00	2 750	55,00	
	J	21 500	34,40	16 568	26,51	14 500	23,20	2 450	49,00	2 750	55,00	
	J	22 000	35,20	16 400	26,24	14 500	23,20	2 450	49,00	2 750	55,00	
	A	22 000	35,20	16 400	26,24	14 500	23,20	2 450	49,00	2 750	55,00	
	S	22 000	35,20	16 400	26,24	14 500	23,20	2 450	49,00	2 750	55,00	
	O	22 000	35,20	16 400	26,24	14 500	23,20	2 500	50,00	2 800	56,00	
	N	24 000	38,40	16 400	26,24	14 500	23,20	2 500	50,00	2 800	56,00	
	D	24 000	38,28	16 400	26,15	14 500	26,15	2 500	50,00	2 800	56,00	

C 6. (I) (L) VIN DE QUALITÉ / VINO DI QUALITÀ (v.q.p.r.d.)

Prix par 100 l - hors TVA

Land Pays	Italia				Italia				Italia				Luxembourg				Luxembourg			
Jahr Année	Lit	Eur	Lit	Eur	Lit	Eur	Lit	Eur	Flx	Eur	Flx	Eur	Flx	Eur	Flx	Eur	Flx	Eur		
1972	J	24 000	38,02	16 400	25,98	14 250	22,57						2 500	51,38	2 800	57,55				
	F	24 000	38,02	16 400	25,98	14 250	22,57						2 500	51,38	2 800	57,55				
	M	24 000	38,02	16 400	25,98	14 250	22,57						2 500	51,38	2 800	57,55				
	A	24 000	38,02	16 466	26,08	14 250	22,57						2 500	51,38	2 800	57,55				
	M	24 000	38,02	16 500	26,14	14 250	22,57						2 500	51,38	2 800	57,55				
	J	22 125	35,05	16 500	26,14	14 250	22,57						2 500	51,38	2 800	57,55				
	J	21 500	34,05	16 500	26,14	14 250	22,57						2 500	51,38	2 800	57,55				
	A	21 500	34,05	17 000	26,93	14 250	22,57						2 500	51,38	2 800	57,55				
	S	21 500	34,05	17 400	27,56	14 250	22,57						2 500	51,38	2 800	57,55				
	O	25 800	40,87	18 260	28,92	14 375	22,77						2 500	51,38	2 800	57,55				
	N	30 000	47,52	19 750	31,28	14 800	23,44						2 600	53,44	3 000	61,66				
	D	29 166	46,20	21 000	33,26	16 125	25,54						2 600	53,44	3 000	61,66				
1973	J	27 750	43,95	12 000	33,26	17 000	26,93						2 600	53,44	3 000	61,66				
	F	32 500	48,51	:		17 500	26,12						2 600	53,44	3 000	61,66				
	M	32 500	46,23	27 000	38,41	18 200	25,89						2 600	53,44	3 000	61,66				
	A	32 500	45,58	27 000	37,87	19 250	27,00						2 600	53,44	3 000	61,66				
	M	32 500	44,83	27 200	37,52	20 050	27,66						2 600	53,44	3 000	61,66				
	J	32 500	41,88	27 750	35,76	20 250	26,10						2 600	53,44	3 000	61,66				
	J	37 500	47,05	28 750	36,07	20 250	25,41						2 600	53,44	3 000	61,66				
	A	37 500	49,41	30 300	39,92	20 250	26,68						2 600	53,44	3 000	61,66				
	S	37 500	50,27	31 500	42,23	20 250	27,14						2 600	53,44	3 000	61,66				
	O	33 250	44,04	31 500	41,72	20 250	26,82						2 600	53,44	3 000	61,66				
	N	30 000	40,32	31 500	42,34	21 250	28,56						2 600	53,44	3 000	61,66				
	D	30 000	40,87	31 500	42,92	21 250	28,95						2 600	53,44	3 000	61,66				
1974	J	31 875	43,31	27 000	36,68	22 500	30,57						2 600	53,44	3 000	61,66				
	F	33 333	42,95	27 000	34,79	23 000	29,64						2 600	53,44	4 000	61,66				
	M	33 333	42,84	:		23 000	29,56						3 000	61,66	3 500	71,93				
	A	37 500	46,99	33 875	42,45	23 000	28,82						3 000	61,66	3 500	71,93				
	M	38 750	47,31	34 125	41,67	23 000	28,08						3 000	61,66	3 500	71,93				
	J	38 750	46,74	34 500	41,62	23 000	27,74						3 000	61,66	3 500	71,93				
	J	37 500	45,62	33 600	40,88	23 000	27,98						3 000	61,66	3 500	71,93				
	A	37 500	45,73	32 000	39,02	22 600	27,56						3 000	61,66	3 500	71,93				
	S	35 500	43,87	31 250	38,44	22 500	27,68						3 000	61,66	3 500	71,93				
	O	38 437	45,81	29 200	34,80	22 500	26,82						3 000	61,66	3 500	71,93				
	N	38 125	44,38	29 000	33,76	22 500	26,19						3 000	61,66	3 500	71,93				
	D	38 200	44,06	29 000	33,45	22 250	25,66						3 000	61,66	3 500	71,93				

D 1. Hülsenfrüchte / Pulses

D 1. Légumes secs / Legumi secchi

D 1.1 SPEISEERBSEN / DRIED PEAS

D 1.1 POIS SECS / PISELLI SECCHI

Preise je 100 kg - ohne MwSt.

Prix par 100 kg - hors TVA

Handelsweg: Vom Erzeuger zum Handel; ab Hof
 Phase d'échange: Du producteur au commerce; départ ferme

Produkt Produit	Speiseerbsen gelbe und grüne 4,5 mm und darüber		Pois secs		Groene erwten doorsnee- kwaliteit		Pois secs		Dried peas									
Land Pays	BR Deutschland		France		Italia		Nederland		Belgique/ België		Luxembourg		United Kingdom		Ireland		Danmark	
Quelle Source	01		11				31		41				61					
Jahr Année	DM	Eur	Ffr	Eur	Lit	Eur	Fl	Eur	Fb	Eur	Flx	Eur	£	Eur	£	Eur	Dkr	Eur
1969	81,99	21,75	:				56,00	15,47	676,6	13,53			5,69	13,66				
1970	122,01	33,34	75,00	13,50			53,25	14,71	725,8	14,52			5,62	13,49				
1971	99,59	27,86	61,16	11,01			41,35	11,43	540,9	10,83			4,68	11,23				
1972	107,27	30,92	58,42	10,16			38,45	10,91	536,7	11,03			5,06	11,58				
1973	173,25	52,06	95,36	17,17			103,20	29,71	919,2	18,89			9,46	18,51				
1974	145,52	45,20	166,99	27,79			121,80	36,30	1312,5	26,97			13,78	25,81				

* Wirtschaftsjahre / Années campagnes (1969 / 70 → 1969)

D 1.2 SPEISEBOHNEN / DRIED BEANS

D 1.2 HARICOTS SECS / FAGIUOLI SECCHI

Preise je 100 kg - ohne MwSt.

Prix par 100 kg - hors TVA

Handelsweg: Vom Erzeuger zum Handel; ab Hof
 Phase d'échange Du producteur au commerce; départ ferme

Produkt Produit			Haricots secs		Fagioli secchi		Bruine bonen		Haricots secs									
	Land Pays	BR Deutschland	France	Italia	Nederland	Belgique/ België	Luxembourg	United Kingdom	Ireland	Danmark								
Quelle Source			11	21	31	41												
Jahr Année	DM	Eur	Ffr	Eur	Lit	Eur	Fl	Eur	Fb	Eur	Flx	Eur	£	Eur	£	Eur	Dkr	Eur
1969			176	33,98	11 905	19,05	89,80	24,81	577,9	11,56								
1970			231	41,59	15 172	24,28	80,10	22,13	700,2	14,00								
1971			207	37,27	20 030	32,04	108,45	29,98	521,8	10,44								
1972			263	47,35	23 759	37,63	113,80	32,30	600,0	12,33								
1973			281	50,59	25 941	35,58	124,70	35,89	640,0	13,15								
1974			413	68,72	46 163	56,78	144,80	43,16	623,5	12,81								

D 2.1 ZUCKERRÜBEN / SUGAR BEET

D 2.1 BETTERAVES SUCRIÈRES /
BARBABIETOLA DA ZUCCHERO

Preise je 1000 kg - ohne MwSt.

Prix par 1000 kg - hors TVA

Handelsweg: Vom Erzeuger an die Industrie; frei Sammelstelle
Phase d'échange: Du producteur à l'industrie; rendu centre de ramassage

Land Pays	BR Deutschland		France		Italia		Nederland		Belgique/ België		Luxembourg		United Kingdom		Ireland		Danmark	
Quelle Source	01/03		11		21		31		41				61		71		81	
Jahr Année	DM	Eur	Ffr	Eur	Lit	Eur	Fl	Eur	Fb	Eur	Fix	Eur	£	Eur	£	Eur	Dkr	Eur

DURCHSCHNITTSERLÖSE / UNIT VALUE / VALEUR UNITAIRE / VALORE UNITARIO

Produkt Produit	Zuckerrüben		Betteraves sucrières		Barbabetola da zucchero		Suikerbieten		Betteraves sucrières		Sugar beet		Sugar beet		Sukkerroer		
1969	70,7	18,75	82,4	15,91	11 300	18,08	59,89	16,54	808,2	16,16		7,20	17,28	8,00	19,20	122,1	16,28
1970	63,5	17,35	84,3	15,18	11 189	17,90	62,76	17,34	850,0	17,00		7,40	17,76	7,70	18,48	129,2	17,23
1971	64,8	18,13	88,7	15,97	13 811	22,09	70,18	19,67	832,4	16,66		7,90	18,96	7,60	18,24	138,1	18,31
1972	66,9	19,29	98,5	17,73	11 415	18,08	72,97	20,71	849,4	17,46		8,40	19,22	7,70	17,62	156,3	20,73
1973	67,5	20,96	94,2	16,96	12 982	17,78	71,77	21,17	889,8	18,29		10,10	19,77	7,40	14,48	138,2	18,33
1974	67,8	21,06	113,8	18,94	21 164	26,03			1 062,2	21,83		13,50	15,28	11,00	20,60		

STANDARDQUALITÄT / STANDARD QUALITY / QUALITÉ STANDARD / QUALITÀ STANDARD

Produkt Produit	Zuckerrüben 16°		Betteraves sucrières 16°		Barbabetola da zucchero 16°		Suikerbieten 16°		Betteraves Sucrières 16°		Sugar beet 16°		Sugar beet 16°		Sukkerroer 16° *1		
1969	66,1	17,53	72,7	14,04	12 066	19,31	59,50	16,44	817,0	16,34		6,80	16,32	7,80	18,72	116,4	15,52
1970	62,2	16,99	75,1	13,52	12 080	19,33	63,54	17,55	850,0	17,00		6,90	16,56	7,80	18,72	127,0	16,93
1971	62,2	17,40	80,7	14,53	13 425	21,47	65,91	18,47	770,0	15,41		7,60	18,34	7,80	18,72	131,0	17,37
1972	64,7	18,65	90,0	16,20	13 650	21,62	71,59	20,32	875,4	17,99		7,90	18,08	7,80	17,85	48,4	19,68
1973	65,5	20,34	95,2	17,14	14 342	19,67	75,64	22,31	931,7	19,15		10,10	19,77	7,90	15,96	138,3	18,34
1974	72,4	22,49	117,1	19,48	22 911	28,18	93,48	27,86	1 193,5	24,53		13,80	25,84	11,00	20,60		

BASISQUOTE «A» / BASIS QUOTA «A» / QUOTA DE BASE «A» / QUOTA DI BASE «A»

Produkt Produit	Betteraves sucrières 16°		Barbabetola da zucchero 16°		Sugar beet 16°		Sugar beet 16°	
1969	79,4	15,33	12 066	19,31	6,80	16,32		
1970	81,1	14,60	12 080	19,33	6,90	16,56		
1971	88,8	15,99	13 425	21,47	7,60	18,24		
1972	93,4	16,82	13 650	21,62	7,90	18,08		
1973	94,3	16,98	14 342	19,67	10,10	19,77		
1974	116,3	19,35	22 911	28,18	13,80	25,84		

*1 For 1973: 16,3°-16,7°.

D 3.1 RAPS / RAPE

D 3.1 COLZA / COLZA

Preise je 100 kg - ohne MwSt.

Prix par 100 kg - hors TVA

Handelsweg: Vom Erzeuger zum Handel; ab Hof
 Phase d'échange Du producteur au commerce; départ ferme

Land Pays	BR Deutschland		France		Italia		Nederland		Belgique/ België		Luxembourg		United Kingdom		Ireland		Danmark	
Quelle Source	01		11				31		41									
Jahr Année	DM	Eur	Ffr	Eur	Lit	Eur	Fl	Eur	Fb	Eur	Fix	Eur	£	Eur	£	Eur	Dkr	Eur

ALLE SORTEN / ALL VARIETIES / ENSEMBLE DES VARIÉTÉS / INSIEME DI VARIETÀ

Produkt Produit	Raps 10 % Wasser- gehalt		Colza		Koolzaad Max. 10 % verontreiniging		Colza					
1969	72,76	18,47	90,36	17,45	64,00	17,68	850,0	17,00				
1970	68,61	18,17	94,16	16,95	68,60	18,95	707,5	14,15				
1971	67,10	18,36	98,20	17,68	67,75	18,73	658,0	13,17				
1972	67,75	19,36	99,38	17,89	67,45	19,15	700,8	14,40				
1973	68,99	20,73	104,93	18,89	73,15	21,06	1023,0	21,03				
1974	75,91	23,58	146,96	24,45	83,90	25,01	1045,0	21,48				

D 3. Handelsgewächse / Industrial crops

D 3. Plantes industrielles / Piante industriali

D 3.2 ROHTABAKBLÄTTER /
RAW TOBACCO IN THE LEAFD 3.2 TABAC BRUT EN FEUILLE /
TABACCO GREZZO IN FOGLIA

Preise je 100 kg - ohne MwSt.

Prix par 100 kg - hors TVA

Handelsweg: Vom Erzeuger zum Handel; ab Hof
Phase d'échange: Du producteur au commerce; départ ferme

Land Pays	BR Deutschland	France	Italia	Nederland	Belgique/ België	Luxembourg	United Kingdom	Ireland	Danmark
Quelle Source	01	11	21		41				
Jahr Année	DM Eur	Ffr Eur	Lit Eur	Fl Eur	Fb Eur	Flx Eur	£ Eur	£ Eur	Dkr Eur

ALLE SORTEN / ALL VARIETIES / ENSEMBLE DES VARIÉTÉS / INSIEME DELLE VARIETÀ

Produkt Produit	Rohtabak *	Tabac	Tabacco	Tabac				
1969	604,62 163,61	668,48 129,08	63 094 100,95					
1970	742,02 202,74	755,88 136,09	77 932 124,69					
1971	702,26 192,13	758,49 136,56	75 294 120,43	5 199 104,06				
1972	716,56 204,81	817,63 147,21	84 480 133,81	5 346 109,87				
1973	745,10 223,96	881,00 158,62	92 830 127,34	5 624 115,58				
1974	714,98 222,06	1010,00 168,05	130 476 160,49	6 009 123,50				

WICHTIGSTE SORTE / THE FIRST VARIETY / LA PREMIÈRE VARIÉTÉ / PRIMA VARIETÀ

Produkt Produit	Badischer Gaudertheimer *	Noir léger	Burley	Philippin				
1969	552 140,15	678 130,92	53 359 85,37					
1970	700 191,26	753 135,57	67 228 107,56					
1971	676 184,94	755 135,93	66 562 106,47	5 063 101,34				
1972	681 194,64	814 146,56	71 686 113,55	5 269 108,29				
1973	698 209,80	878 158,08	78 779 108,06	5 445 111,91				
1974	649 201,57	1 008 167,72	112 400 138,25	5 769 118,56				

ZWEITWICHTIGSTE SORTE / THE SECOND VARIETY / LA DEUXIÈME VARIÉTÉ / SECONDA VARIETÀ

Produkt Produit	Badischer Burley E *	Burley	Erzegovina	Semois				
1969	771 195,76	815 157,37	64 186 102,70					
1970	817 223,22	908 163,48	83 651 133,84					
1971	755 206,56	908 163,48	86 583 138,49	6 142 122,94				
1972	773 220,94	962 173,20	89 456 141,69	6 581 135,25				
1973	828 257,16	1 033 185,99	101 768 139,60	7 106 146,04				
1974	774 240,39	1 165 193,84	145 200 178,60	7 948 163,35				

* Wirtschaftsjahre/Années campagnes (1969/70 → 1969)

D 3.3 HOPFEN / HOP CONES

D 3.3 HOUBLON / LUPPOLO

Preise je 100 kg - ohne MwSt.

Prix par 100 kg - hors TVA

Handelsweg: Phase d'échange		Vom Erzeuger zum Handel; ab Hof Du producteur au commerce; départ ferme																
Land Pays	BR Deutschland	France		Italia		Nederland		Belgique/ België		Luxembourg		United Kingdom		Ireland		Danmark		
Quelle Source	01	11						41				61						
Jahr Année	DM	Eur	Ffr	Eur	Lit	Eur	Fl	Eur	Fb	Eur	Flx	Eur	£	Eur	£	Eur	Dkr	Eur

ALLE SORTEN / ALL VARIETIES / ENSEMBLE DES VARIÉTÉS / INSIEME DELLE VARIETÀ

Produkt Produit	Hopfen *						Houblon				Hops					
1969	675,36	171,48					8 419	168,38			67,94	163,06				
1970	790,48	215,98					11 000	220,00			65,94	158,26				
1971	1019,14	278,82					11 500	230,19			76,08	182,45				
1972	816,84	233,47					9 160	188,25			96,45	204,78				
1973	599,55	180,21					7 744	159,15			80,70	151,98				
1974	524,30	162,84					6 155	126,50			:					

WICHTIGSTE SORTE / THE FIRST VARIETY / LA PREMIÈRE VARIÉTÉ / PRIMA VARIETÀ

Produkt Produit	Hallertauer Hopfen *		Strisselspalt				Northem Brewer							
1969	656,98	166,81	425	82,07			9 270	180,40						
1970	770,76	210,59	425	76,52			10 720	214,40						
1971	994,03	271,95	500	90,02			11 990	239,99						
1972	792,92	226,63	500	90,02			10 000	205,52						
1973	574,63	172,72	430	77,42			8 170	167,91						
1974	499,28	155,07	460	76,54			8 350	171,61						

ZWEITWICHTIGSTE SORTE / THE SECOND VARIETY / LA DEUXIÈME VARIÉTÉ / SECONDA VARIETÀ

Produkt Produit	Spalter Hopfen *						Brewers gold							
1969	761,47	193,34					7 460	149,20						
1970	862,86	241,22					8 270	165,40						
1971	1136,80	311,01					10 230	204,77						
1972	928,93	265,51					7 930	162,98						
1973	716,28	215,29					6 880	141,40						
1974	641,54	199,25					6 336	130,22						

* Wirtschaftsjahre / Années campagnes (1969 / 70 → 1969)

D 4. Blumen und Zierpflanzen / Flowers and ornamental plants

D 4.1 ROSEN / ROSES

Preise je 100 Stück - ohne MwSt.

Zielsetzung: Alle Sorten, Klasse I; vom Erzeuger zum Handel; Erzeugermarkt
 Objectif de référence: Ensemble des variétés, catégorie I; du producteur au commerce, marché de production

Produkt Produit	Treibrosen I Qualität		Roses ensemble des variétés		Rose prima qualita		Rozen alle kwaliteiten		Roses normes CEE		Cut roses alle varieties		Roser 1. kvalitet					
Land Pays	BR Deutschland		France		Italia		Nederland		Belgique/ België		Luxembourg		United Kingdom		Ireland		Danmark	
Quelle Source	03		11		21		34		41		61		81					
Jahr Année	DM	Eur	Ffr	Eur	Lit	Eur	Fl	Eur	Fb	Eur	Flx	Eur	£	Eur	£	Eur	Dkr	Eur
1969	62,34	15,83			8 972	14,36	16,65	4,60	344	6,88			4,21	10,10				
1970	66,09	18,06	127,88	23,02	12 967	20,75	17,90	4,94	389	7,78			4,19	10,06			67	8,93
1971	69,43	19,00	142,18	25,60	13 265	21,22	19,30	5,34	357	7,15			4,37	10,49			63	8,40
1972	75,95	21,71	150,84	27,16	13 194	20,90	21,40	6,07	401	8,24			4,52	10,34			80	10,56
1973	72,25	21,71	144,26	25,97	14 912	20,46	19,90	5,73	362	7,44			4,65	9,10			80	10,56
1974	66,52	20,66	166,71	27,74	18 317	22,53	22,40	6,68	407	8,36			5,67	10,62			88	11,61
1969	J	115,00	28,75			6 800	10,88	44,50	12,29				8,23	19,75				
	F	117,17	29,29			8 300	13,28	44,50	12,29				11,04	26 50				
	M	101,63	25,41			6 500	10,40	34,00	9,39				8,54	20,50				
	A	81,23	20,31			11 447	18,32	22,20	6,13				4,62	11,09				
	M	69,85	17,46			7 743	12,39	18,30	5,06				3,33	7,99				
	J	49,00	12,25			8 195	13,11	10,30	2,85				3,06	7,34				
	J	38,73	9,68			7 186	11,50	6,80	1,88				2,64	6,34				
	A	41,84	10,46			8 071	12,91	9,30	2,47				2,53	6,07				
	S	49,57	12,39			7 731	12,37	11,10	3,07				2,74	5,68				
	O	56,30	14,27			8 947	14,32	13,80	3,81				3,19	7,66				
	N	74,78	20,43			9 126	14,60	24,90	6,88				4,31	10,34				
	D	97,45	26,63			17 622	28,20	33,30	9,20				6,60	15,84				
1970	J	109,00	29,78	215 30	38,76	18 107	28,97	42,30	11,69				9,00	21,60			154	20,53
	F	114,70	31,34	216,90	39,05	22 159	35,46	42,90	11,85				10,10	24,24			188	25,07
	M	101,80	27,81	232,40	41,84	24 600	39,36	27,90	7,71				7,10	17,04			90	12,00
	A	83,23	22,47	82,10	14,78	9 914	15,86	22,10	6,10				4,10	9,84			74	9,87
	M	66,83	18,26	80,80	14,55	9 242	14,79	20,00	5,52				3,30	7,92			59	7,87
	J	48,88	13,36	63,80	11,49	9 329	14,93	9,30	2,57				2,90	6,96			46	6,13
	J	47,52	13,01	73,00	13,14	8 203	13,13	9,80	2,71				3,00	7,20			45	6,00
	A	48,12	13,15	73,00	13,14	8 091	12,95	8,70	2,40				2,60	6,24			42	5,60
	S	51,38	14,04	87,30	15,72	7 583	12,13	11,40	3,15				2,80	6,72			64	8,53
	O	67,48	18,44	99,40	17,90	10 708	17,13	18,70	5,17				3,40	8,16			83	11,07
	N	74,53	20,36	127,60	22,97	11 761	18,82	28,10	7,76				4,10	9,84			126	16,80
	D	107,18	29,28	182,90	32,93	15 906	25,45	25,80	9,89				6,60	15,84			145	19,33
1971	J	113,93	31,13	270,50	48,70	20 172	32,28	40,20	11,10				8,10	19,44			181	24,13
	F	117,05	31,98	273,40	49,22	27 408	43,85	44,80	12,38				9,50	22,80			147	19,60
	M	100,90	27,57	183,60	33,06	20 940	33,50	28,70	7,93				8,30	19,92			104	13,87
	A	82,63	22,58	100,80	18,15	11 847	18,96	23,60	6,52				5,20	12,48			73	9,73
	M	70,83	19,35	70,40	12,68	8 585	13,74	20,20	5,58				4,00	9,60				8,13
	J	61,30	16,75	114,20	20,56	8 375	13,40	13,20	3,65				3,40	8,16			55	7,33
	J	46,61	12,73	73,50	13,23	8 000	12,80	9,20	2,54				2,80	6,72			37	4,93
	A	48,03	13,12	77,30	13,92	7 921	12,67	9,30	2,57				3,20	7,68			43	5,73
	S	59,63	16,29	84,50	15,21	9 627	15,40	14,30	3,95				3,70	8,88			68	9,07
	O	65,90	18,01	110,40	19,88	10 375	16,60	19,70	5,17				4,00	9,60			77	10,27
	N	75,77	20,70	139,60	25,13	11 231	17,97	25,80	7,13				3,90	9,36			114	15,20
	D	113,52	31,51	207,90	37,43	14 697	23,43	38,60	10,77				6,40	15,36			1440	19,13

D 4. Fleurs et plantes ornementales / Fiori e piante ornamentali

D 4.1 ROSES / ROSE

Prix par 100 pièces - hors TVA

Land Pays	BR Deutschland		France		Italia		Nederland		Belgique/België		Luxembourg		United Kingdom		Ireland		Danmark	
Jahr Année	DM	Eur	Ffr	Eur	Lit	Eur	Fl	Eur	Fb	Eur	Flx	Eur	£	Eur	£	Eur	Dkr	Eur
1972	J	111,62	31,90	299,00	53,83	18 218	28,86	41,20	11,70				8,30	19,68			217	28,63
	F	116,95	33,14	269,90	48,59	27 100	42,92	44,70	12,60				9,60	23,04			125	16,50
	M	97,60	27,90	180,20	32,44	18 900	29,94	28,80	8,18				6,60	15,84			117	15,44
	A	86,31	24,67	106,20	19,12	10 357	16,40	21,00	5,96				4,40	10,56			96	12,67
	M	89,96	25,71	137,20	24,70	8 841	14,00	26,20	7,44				4,70	11,28			89	11,74
	J	62,59	17,89	83,80	15,09	7 706	13,79	12,40	3,52				3,80	8,88			62	8,18
	J	48,00	13,72	79,40	14,30	7 856	12,44	10,80	3,07				3,30	7,30			45	5,94
	A	55,49	15,86	87,50	15,75	7 882	12,48	12,00	3,41				3,20	7,13			57	7,52
	S	69,04	19,73	136,90	24,65	9 838	15,58	15,50	4,40				4,10	9,11			75	9,90
	O	78,04	22,31	126,10	22,70	12 285	19,46	22,30	6,33				4,30	9,47			95	12,54
	N	85,33	24,39	138,20	24,88	11 310	17,91	30,80	8,74				5,50	11,80			122	16,10
	D	110,85	31,68	165,70	29,83	17 040	26,99	40,60	11,52				7,00	14,99			154	20,32
1973	J	111,32	31,82	247,90	44,63	20 538	32,53	38,76	11,00				7,40	15,91			167	22,04
	F	123,65	35,34	261,70	47,12	28 200	42,09	45,30	12,86				8,80	18,33			162	21,38
	M	98,52	28,51	152,70	27,49	20 100	28,59	26,30	7,47				5,90	11,85			126	16,63
	A	93,51	27,53	129,20	23,26	12 231	17,15	26,60	7,55				4,60	9,45			101	13,33
	M	86,59	25,49	114,20	20,56	9 306	12,84	24,00	6,81				4,90	8,44			76	10,03
	J	61,98	18,31	76,90	13,85	9 760	12,58	10,30	2,92				3,90	6,14			60	7,92
	J	52,97	16,45	79,30	14,28	10 034	12,59	11,20	3,18				3,10	5,74			49	6,47
	A	47,52	14,76	95,00	17,10	8 568	11,29	8,86	2,52				2,50	4,68			51	6,73
	S	55,14	17,13	94,00	16,92	9 315	12,49	13,50	3,92				3,20	5,87			61	8,05
	O	70,78	21,98	112,30	20,22	11 911	15,78	19,10	5,69				4,50	8,20			96	12,67
	N	82,57	25,64	129,40	23,30	14 436	19,40	28,60	8,52				5,40	10,25			127	16,76
	D	103,90	32,27	238,50	42,94	24 546	33,44	36,60	10,91				7,90	15,16			159	20,98
1974	J	100,99	31,37	294,10	51,42	25 285	34,35	41,80	12,46				8,20	16,02			:	:
	F	106,43	33,06	304,40	51,77	35 535	45,79	43,70	13,03				11,20	21,50			:	:
	M	91,02	28,27	203,00	34,97	24 935	32,05	28,20	8,41				8,80	16,86			:	:
	A	78,48	24,37	132,20	21,60	14 332	17,96	24,00	7,15				5,20	9,89			:	:
	M	73,11	22,71	106,20	16,86	11 181	13,65	25,01	7,45				4,10	7,64			:	:
	J	53,54	16,63	90,90	14,52	10 171	12,27	12,11	3,61				3,60	7,64			:	:
	J	48,89	14,56	75,80	12,45	10 547	12,83	11,40	3,40				3,40	6,37			:	:
	A	46,10	14,32	80,50	13,46	10 814	13,19	12,50	3,71				3,10	5,82			:	:
	S	52,02	16,16	113,85	18,30	12 646	15,55	16,10	4,80				4,30	8,11			:	:
	O	71,61	22,24	140,90	23,68	19 743	23,53	14,20	7,18				6,00	11,13			:	:
	N	80,49	25,00	197,66	32,78	16 822	19,58	36,00	10,72				6,40	11,57			:	:
	D	97,54	30,29	261,04	43,63	27 794	32,06	45,80	13,65				9,30	16,49			:	:

D 4. Blumen und Zierpflanzen / Flowers and ornamental plants

D 4.2 BACCARA ROSEN / BACCARA ROSES

Preise je 100 Stück - ohne MwSt.

Zielsetzung: Klasse I, über 50 cm ; vom Erzeuger zum Handel; Erzeugermarkt
 Objectif de référence: Classe I, plus de 50 cm; du producteur au commerce, marché de production

Produkt Produit			Baccara > 60 cm			Baccara gemiddelde kwaliteit ≥ 50 cm				Baccara all classes								
Land Pays	BR Deutschland		France			Nederland			Belgique/ België	Luxembourg	United Kingdom		Ireland	Danmark				
Quelle Source			11			34					61							
Jahr Année	DM	Eur	Ffr	Eur	Lit	Eur	Fl	Eur	Fb	Eur	Flx	Eur	£	Eur	£	Eur	Dkr	Eur
1969							34,44	9,51					6,82	16,17				
1970			130,87	23,56			36,27	10,02					6,72	16,13				
1971			144,65	26,04			38,74	10,71					7,18	17,23				
1972			153,39	27,62			44,30	12,58					7,43	17,00				
1973			145,50	26,20			39,21	11,29					7,91	15,48				
1974			169,21	28,15			39,90	11,89					9,16	17,15				
1969	J						92,68	25,60					13,23	31,75				
	F						85,39	23,59					17,15	41,16				
	M						56,77	15,68					13,47	32,33				
	A						39,74	10,98					9,93	23,83				
	M						38,98	10,77					5,28	12,67				
	J						22,96	6,34					4,58	10,99				
	J						13,53	3,74					3,82	9,17				
	A						19,85	5,48					4,03	9,67				
	S						27,48	7,59					4,30	10,32				
	O						34,25	9,46					5,28	12,67				
	N						53,28	14,72					6,70	16,08				
	D						69,62	19,23					11,08	26,59				
1970	J		216,70	39,02			86,47	23,89					13,80	33,12				
	F		218,10	39,27			81,03	22,38					16,00	38,40				
	M		252,80	45,52			49,11	13,57					11,40	27,36				
	A		83,30	15,00			40,22	11,11					6,40	15,36				
	M		80,60	14,51			39,45	10,90					5,40	12,96				
	J		64,30	11,58			18,90	5,22					4,50	10,80				
	J		75,00	13,50			19,88	5,49					4,50	10,80				
	A		75,00	13,50			18,66	5,15					4,60	11,04				
	S		90,00	16,20			30,28	8,36					4,80	11,52				
	O		100,00	18,00			44,33	12,25					6,10	16,64				
	N		129,20	23,26			53,50	14,78					7,30	17,52				
	D		185,40	33,38			73,08	20,19					9,20	22,08				
1971	J		279,80	50,38			84,09	23,23					13,30	31,92				
	F		277,10	49,89			94,07	25,99					15,20	36,48				
	M		186,80	33,63			47,62	13,15					14,10	33,84				
	A		103,50	18,63			41,97	11,59					8,60	20,64				
	M		70,80	12,75			41,71	11,52					6,60	15,84				
	J		118,50	21,34			27,76	7,67					5,80	13,92				
	J		73,60	13,25			18,85	5,21					4,60	11,04				
	A		77,80	14,01			17,96	4,96					5,00	12,00				
	S		83,30	15,00			37,67	10,41					6,30	15,12				
	O		112,50	20,25			41,50	11,46					6,60	15,84				
	N		141,70	25,51			48,48	13,39					6,70	16,08				
	D		210,40	37,88			82,22	22,93					9,50	22,80				

D 4.2 ROSES BACCARA / ROSE BACCARA

Prix par 100 pièces - hors TVA

Land Pays	BR Deutschland		France		Italia		Nederland		Belgique/ België		Luxembourg		United Kingdom		Ireland		Danmark	
	DM	Eur	Ffr	Eur	Lit	Eur	Fl	Eur	Fb	Eur	Flx	Eur	£	Eur	£	Eur	Dkr	Eur
1972	J		309,80	55,78			84,30	23,93					12,90	30,96				
	F		266,70	48,02			98,20	27,88					13,80	33,12				
	M		183,30	33,00			56,10	15,92					10,70	25,68				
	A		109,90	19,77			39,70	10,76					6,90	16,56				
	M		142,30	25,62			57,60	16,35					7,90	18,96				
	J		82,30	14,82			25,60	7,27					5,80	13,55				
	J		79,40	14,30			23,40	6,64					5,60	12,39				
	A		87,60	15,75			25,40	7,21					5,70	12,69				
	S		141,70	25,51			42,60	12,09					7,50	16,67				
	O		128,90	23,21			51,40	14,59					7,20	15,86				
	N		142,10	25,58			56,00	15,90					9,50	20,17				
	D		166,90	30,05			88,20	25,04					10,70	22,91				
1973	J		246,90	44,45			80,51	22,85					10,70	23,01				
	F		264,60	47,64			90,93	25,81					16,80	35,00				
	M		154,20	27,76			46,58	13,22					9,10	18,27				
	A		133,30	24,00			48,75	13,84					7,50	15,40				
	M		116,70	21,01			51,96	14,75					6,80	13,99				
	J		77,50	13,95			19,90	5,65					5,10	10,10				
	J		79,20	14,26			21,56	6,12					5,00	9,26				
	A		95,80	17,25			18,87	5,36					4,60	8,61				
	S		93,80	16,89			37,26	10,82					5,90	10,83				
	O		114,60	20,63			40,85	12,18					8,80	16,03				
	N		129,80	23,37			54,61	16,28					10,90	20,68				
	D		239,60	43,14			73,16	21,81					13,60	26,10				
1974	J		302,10	52,81			80,13	23,88					13,90	27,15				
	F		311,40	52,96			79,39	23,66					19,60	37,62				
	M		204,20	34,67			49,33	14,70					12,20	23,37				
	A		134,40	21,96			40,97	12,21					8,10	15,40				
	M		106,30	16,87			49,71	14,82					6,70	12,48				
	J		91,70	14,65			20,71	6,17					5,80	10,86				
	J		76,70	12,59			19,87	5,92					5,90	11,05				
	A		82,30	13,76			19,64	5,85					5,50	10,32				
	S		116,10	19,68			36,63	10,92					7,70	14,53				
	O		142,80	24,00			45,66	13,61					11,10	20,59				
	N		200,00	33,17			61,20	18,24					10,80	19,53				
	D		262,50	43,90			78,26	23,33					17,40	30,85				

D 4. Blumen und Zierpflanzen / Flowers and ornamental plants

D 4.3 NELKEN / CARNATIONS

Preise je 100 Stück - ohne MwSt.

Zielsetzung: Alle Sorten, Klasse I; vom Erzeuger zum Handel; Erzeugermarkt
 Objectif de référence: Ensemble des variétés, catégorie I; du producteur au commerce, marché de production

Produkt Produit	Treibnelken I Qualität		Cillets ensemble des variétés		Garofani prima qualita		Anjers alle kwaliteiten		Cillets normes CEE		Cut carnations all varieties							
Land Pays	BR Deutschland		France		Italia		Nederland		Belgique/ België		Luxembourg		United Kingdom		Ireland	Danmark		
Quelle Source	03		11		21		34		41		61							
Jahr Année	DM	Eur	Ffr	Eur	Lit	Eur	Fl	Eur	Fb	Eur	Flx	Eur	£	Eur	£	Eur	Dkr	Eur
1969	35,47	9,01			2 094	3,35	14,50	4,01	215	4,30			2,82	6,77				
1970	35,13	9,60	23,98	4,32	1 853	2,96	17,00	4,70	268	5,36			2,96	7,10				
1971	38,60	10,56	27,86	5,02	2 318	3,71	20,09	5,55	269	5,38			3,40	8,16				
1972	38,11	10,89	28,99	5,22	2 090	3,31	19,80	5,47	289	5,94			3,50	8,01				
1973	38,04	11,43	31,24	5,63	2 627	3,60	19,80	5,70	290	5,96			3,78	7,40				
1974	38,77	12,04	39,78	6,62	4 112	5,06	21,60	6,44	336	6,91			4,56	8,56				
1969	J	51,48	12,87			3 000	4,80	27,00	7,46				3,44	8,26				
	F	44,25	11,06			2 500	4,00	23,30	6,44				3,19	7,66				
	M	44,93	11,23			2 200	3,52	23,60	6,52				4,62	11,09				
	A	39,65	9,91			2 600	4,16	21,30	5,88				3,51	8,42				
	M	34,96	8,74			1 700	2,72	19,40	5,36				3,40	8,16				
	J	24,40	6,10			1 167	1,87	9,90	2,63				2,74	6,58				
	J	19,52	4,88			723	1,16	6,80	1,88				1,67	4,01				
	A	26,23	6,58			805	1,29	11,60	3,20				2,01	4,82				
	S	32,43	8,11			1 709	2,73	16,60	4,59				2,57	6,17				
	O	37,08	9,40			2 144	3,43	21,80	6,02				2,85	6,84				
	N	39,88	10,90			2 009	3,21	22,30	6,16				2,74	6,58				
	D	47,43	12,96			4 569	7,31	30,10	8,31				3,78	9,07				
1970	J	42,25	11,54	41,00	7,38	2 190	3,50	23,30	6,44				3,50	8,40				
	F	39,30	10,74	39,10	7,04	1 910	3,06	20,70	5,72				3,00	7,20				
	M	40,20	10,98	41,80	7,53	3 030	4,85	24,40	6,74				4,50	9,60				
	A	38,20	10,44	21,60	3,89	1 760	2,82	20,30	5,61				3,50	8,40				
	M	35,00	9,56	18,90	3,40	2 040	3,26	21,80	6,02				3,50	8,40				
	J	21,78	5,95	10,30	1,85	426	0,68	14,30	3,95				2,00	4,80				
	J	27,07	7,40	5,00	0,90	850	1,36	13,70	3,78				2,50	6,00				
	A	27,92	7,63	16,50	2,97	1 685	2,70	13,50	3,73				2,50	6,00				
	S	29,90	8,17	17,00	3,01	1 231	1,97	16,60	4,59				3,00	7,20				
	O	39,02	10,66	24,10	4,34	2 173	3,48	22,60	6,24				3,00	7,20				
	N	41,49	11,34	19,20	3,46	1 636	2,62	25,90	7,15				3,00	7,20				
	D	48,53	13,26	33,30	6,00	3 300	5,28	30,90	8,54				4,00	9,60				
1971	J	48,60	13,28	33,20	5,98	3 100	4,96	30,10	8,31				3,50	8,40				
	F	44,35	12,12	26,20	4,72	2 080	3,33	23,30	6,44				3,50	8,40				
	M	43,27	11,82	35,10	6,32	2 470	3,95	23,10	6,38				4,50	10,80				
	A	37,98	10,38	25,10	4,52	1 810	2,90	21,70	5,99				4,00	9,60				
	M	35,22	9,62	21,00	3,78	1 570	2,51	24,30	6,71				4,00	9,60				
	J	31,82	8,69	21,20	3,82	1 697	2,72	20,10	5,55				4,00	9,60				
	J	24,30	6,64	14,70	2,65	854	1,37	9,60	2,65				2,00	4,80				
	A	26,24	7,17	19,20	3,46	898	1,44	12,80	3,54				2,50	6,00				
	S	37,76	10,32	29,20	5,26	3 244	5,19	23,90	6,60				3,00	7,20				
	O	45,28	12,37	33,10	5,96	4 041	6,47	30,10	8,31				3,50	8,40				
	N	46,62	12,74	31,40	5,65	2 070	3,31	30,00	8,29				4,50	8,40				
	D	53,02	14,72	44,90	8,08	3 980	6,35	35,40	9,87				5,00	12,00				

D 4.3 ŒILLETS / GAROFANI

Prix par 100 pièces - hors TVA

Land Pays	BR Deutschland		France		Italia		Nederland		Belgique/ België		Luxembourg		United Kingdom		Ireland		Danmark	
	DM	Eur	Ffr	Eur	Lit	Eur	Fl	Eur	Fb	Eur	Flx	Eur	£	Eur	£	Eur	Dkr	Eur
1972	J	45,99	13,14	42,00	7,56	2 700	4,28	27,40	7,78				3,50	8,40				
	F	41,28	11,80	33,20	5,98	1 930	3,06	22,70	6,44				3,50	8,40				
	M	35,48	10,14	31,00	5,58	1 490	2,36	17,20	4,88				3,50	8,40				
	A	39,05	10,88	25,90	4,66	1 840	2,91	21,50	6,10				3,50	8,40				
	M	41,72	11,92	28,50	5,13	2 728	4,32	29,10	8,26				4,50	10,80				
	J	30,68	8,77	22,70	4,09	753	1,19	17,50	4,97				4,00	9,35				
	J	24,38	6,97	9,60	1,73	524	0,83	8,90	2,53				2,50	5,53				
	A	28,35	8,10	22,30	4,01	1 908	3,19	15,90	4,51				2,50	5,57				
	S	35,62	10,18	34,70	6,25	2 631	4,17	24,50	6,95				4,00	8,89				
	O	46,52	13,30	47,90	8,62	3 640	5,77	33,60	9,54				4,50	9,91				
	N	45,11	12,89	20,10	3,62	1 457	2,31	26,80	7,61				3,50	7,51				
	D	48,95	13,99	30,00	5,40	3 476	5,51	30,30	8,60				4,00	8,57				
	1973	J	46,60	13,32	35,50	6,39	3 140	4,97	28,70	8,15				3,50	7,53			
F		43,37	12,40	35,90	6,46	2 950	4,40	25,21	7,16				4,00	8,33				
M		38,96	11,27	28,20	5,08	2 230	3,17	17,30	4,91				3,50	7,03				
A		40,98	12,06	41,70	7,51	3 740	5,25	26,42	7,50				4,00	8,21				
M		42,69	12,57	37,40	6,73	3 420	4,72	28,79	8,17				4,50	9,26				
J		29,34	8,67	15,80	2,84	770	0,99	12,31	3,49				3,00	5,94				
J		25,71	7,99	25,40	4,57	1 595	2,00	13,90	3,95				3,00	5,56				
A		28,10	8,73	17,90	3,22	1 610	2,12	15,39	4,37				2,50	4,68				
S		33,33	10,35	17,10	3,08	1 350	1,81	21,01	6,10				4,00	7,34				
O		39,88	12,39	26,70	4,81	2 060	2,73	25,80	7,69				4,50	8,20				
N		44,27	13,75	86,90	6,64	2 685	3,61	29,43	8,77				4,50	8,54				
D		50,65	15,73	56,40	10,15	6 080	8,28	36,97	11,02				5,00	9,60				
1974		J	46,55	14,46	37,40	6,54	3 810	5,18	30,00	8,94				4,50	8,79			
	F	43,78	13,59	44,20	7,52	4 730	6,10	27,30	8,14				5,50	10,56				
	M	40,91	12,71	41,40	7,05	3 410	4,38	22,90	6,83				5,50	10,54				
	A	38,10	11,83	28,90	4,72	2 610	3,27	18,60	5,54				4,00	7,61				
	M	39,35	12,22	41,70	6,62	2 740	3,35	26,60	7,93				4,50	8,38				
	J	28,24	8,77	30,80	4,92	2 990	3,61	17,71	5,29				4,00	7,49				
	J	26,68	8,29	14,00	2,30	1 453	1,77	12,57	3,75				3,00	5,62				
	A	24,90	7,73	18,00	3,01	2 732	3,33	11,20	3,34				3,00	5,63				
	S	33,16	10,30	31,70	5,37	3 537	4,35	26,60	7,93				5,00	9,43				
	O	47,16	14,65	61,10	10,27	7 349	8,76	39,10	11,65				6,00	11,13				
	N	50,25	15,61	55,40	9,19	5 557	6,47	5,70	10,64				6,00	10,85				
	D	54,28	16,85	72,60	12,14	8 430	9,72	25,00	10,43				5,50	9,75				

D 4. Blumen und Zierpflanzen / Flowers and ornamental plants

D 4.4. FREESIEN / FREESIAS

Preise je 100 Stück - ohne MwSt.

Zielsetzung: Alle Sorten, Klasse I; vom Erzeuger zum Handel; Erzeugermarkt
 Objectif de référence: Ensemble des variétés, catégorie I; du producteur au commerce, marché de production

Produkt Produit					Fresia's alle kwaliteiten		Freessias normes CEE				Cut freessias all varieties				Freessia, 1 kwaliteit			
Land Pays	BR Deutschland		France		Italia		Nederland		Belgique/ België		Luxembourg		United Kingdom		Ireland		Danmark	
Quelle Source							34		41				61				81	
Jahr Année	DM	Eur	Ffr	Eur	Lit	Eur	Fl	Eur	Fb	Eur	Flx	Eur	£	Eur	£	Eur	Dkr	Eur
1969							10,80	2,98	245	4,90			:					
1970							12,55	3,47	275	5,50			10,12	24,29			44	5,87
1971							14,79	4,09	239	4,78			11,28	27,07			49	6,53
1972							14,54	4,13	237	4,87			11,03	25,24			51	6,73
1973							16,40	4,72	298	6,12			9,34	18,28			52	6,86
1974							15,36	4,58	252	5,18			14,12	28,44			49	6,47
1969	J						17,52	4,84					:					
	F						12,73	3,52					:					
	M						12,00	3,31					:					
	A						9,67	2,67					:					
	M						8,39	2,32					:					
	J						8,15	2,25					:					
	J						4,83	1,33					:					
	A						6,17	1,70					15,90	38,16				
	S						10,17	2,81					12,29	29,50				
	O						14,24	3,93					11,60	27,84				
	N						18,76	5,18					13,23	31,75				
	D						15,18	4,19					13,65	32,76				
1970	J						14,88	4,11					11,50	27,60			44	5,87
	F						16,40	4,53					10,50	25,20			54	7,20
	M						13,07	3,61					11,50	27,60			46	6,13
	A						10,61	2,93					8,00	19,20			44	5,87
	M						11,96	3,30					8,50	20,40			36	4,80
	J						8,33	2,30					8,00	19,20			22	2,93
	J						9,42	2,60					:				36	4,80
	A						8,90	2,46					:				34	4,53
	S						10,28	2,84					:				37	4,93
	O						12,40	3,43					11,50	27,60			41	5,47
	N						17,36	4,80					10,50	25,20			54	7,20
	D						15,96	4,41					10,50	25,20			54	7,20
1971	J						19,29	5,33					11,50	27,60			61	8,13
	F						17,80	4,92					11,50	27,60			60	8,00
	M						14,02	3,87					11,00	26,40			48	6,40
	A						15,03	4,15					8,50	20,40			48	6,40
	M						13,60	3,76					8,50	20,40			37	4,93
	J						11,93	3,30					11,50	27,60			31	4,13
	J						7,44	2,06					14,00	33,60			31	4,13
	A						6,32	1,75					13,50	32,40			23	3,07
	S						11,59	3,20					11,00	26,40			29	3,87
	O						17,76	4,91					:				45	6,00
	N						21,00	5,80					10,50	25,20			53	7,07
	D						20,11	5,61					14,00	33,60			57	7,57

D 4. Fleurs et plantes ornementales / Fiori e piante ornamentali

D 4.4 FREESIAS / FRESIE

Prix par 100 pièces - hors TVA

Land Pays	BR Deutschland		France		Italia		Nederland		Belgique/ België		Luxembourg		United Kingdom		Ireland		Danmark	
	DM	Eur	Ffr	Eur	Lit	Eur	Fl	Eur	Fb	Eur	Flx	Eur	£	Eur	£	Eur	Dkr	Eur
1972	J						20,10	5,71					10,00	24,00			64	8,45
	F						30,97	5,95					10,50	25,20			74	9,77
	M						12,58	3,57					10,50	25,20			67	7,52
	A						14,30	4,06					7,50	18,50			44	5,81
	M						17,33	4,92					14,00	33,60			40	5,28
	J						11,46	3,25					18,00	42,06			40	5,28
	J						7,02	1,99					12,50	27,65			40	5,28
	A						7,99	2,27					10,50	23,39			40	5,28
	S						11,01	3,13					10,50	23,33			40	5,28
	O						18,16	5,15					8,50	18,72			58	7,65
N						16,77	4,76					7,50	16,09			61	8,05	
D						15,24	4,33					10,00	21,41			57	7,52	
1973	J						11,96	3,40					8,00	17,20			60	7,92
	F						13,87	3,91					9,00	18,75			72	9,50
	M						11,15	3,17					8,50	17,07			50	6,60
	A						13,46	3,82					8,50	17,45			47	6,20
	M						8,64	2,45					8,50	17,49			48	6,33
	J						7,40	2,10					7,50	14,85			32	4,22
	J						10,16	2,88					9,00	16,67			28	3,70
	A						9,85	2,80					:				49	6,47
	S						11,88	3,45					12,50	22,94			58	7,65
	O						15,53	4,63					14,00	25,50			83	10,95
N						17,51	5,22					15,50	29,41			69	9,11	
D						26,27	7,83					18,00	34,55			55	7,26	
1974	J						17,15	5,11					10,50	20,51			:	
	F						16,60	4,95					9,00	17,28			:	
	M						13,79	4,11					10,50	20,12			:	
	A						13,01	3,88					10,50	19,96			:	
	M						15,29	4,56					13,00	24,21			:	
	J						7,74	2,31					13,00	24,35			:	
	J						12,16	3,62					13,00	24,35			:	
	A						7,60	2,27					15,00	28,14			:	
	S						9,80	2,92					16,00	30,19			:	
	O						19,70	5,87					24,00	44,54			:	
N						25,60	7,63					20,00	36,17			:		
D						21,85	6,51					18,00	31,92			:		

D 4. Blumen und Zierpflanzen / Flowers and ornamental plants

D 4.5 TULPEN / TULIPS

Preise je 100 Stück - ohne MwSt.

Zielsetzung: Objectif de référence:		Alle Sorten, Klasse I; vom Erzeuger zum Handel; Erzeugermarkt Ensemble des variétés, catégorie I; du producteur au commerce, marché de production																
Produkt Produit	Treibtulpen I Qualität		Tulipes ensemble des variétés		Italia		Tulpen alle kwaliteiten		Tulipes normes CEE		Luxembourg		Cut tulips all varieties		Tulipaner, 1 kvalitet			
Land Pays	BR Deutschland		France		Italia		Nederland		Belgique/ België		Luxembourg		United Kingdom		Ireland		Danmark	
Quelle Source	03		11				34		41				61				81	
Jahr Année	DM	Eur	Ffr	Eur	Lit	Eur	Fl	Eur	Fb	Eur	Flx	Eur	£	Eur	£	Eur	Dkr	Eur
1969	28,90	7,34					12,88	3,56	315	6,30			1,96	4,70				
1970	27,59	7,54		75,10		13,52	3,71	303	6,06				2,41	5,78			41	5,47
1971	31,49	8,62		122,97		16,65	4,60	319	6,39				2,29	5,50			45	6,00
1972	27,33	7,61		101,27		12,83	3,64	278	5,71				2,01	4,60			50	6,60
1973	29,06	8,73		108,10		14,90	4,29	317	6,51				2,02	3,95			44	5,81
1974	25,85	8,03		82,67		14,15	4,22	263	5,41				2,46	2,73			49	6,47
1969	J	34,53	8,63				17,18	4,75					2,29	5,50				
	F	29,01	7,25				14,20	3,92					1,95	4,68				
	M	27,70	6,93				15,12	4,18					2,22	5,33				
	A	24,60	6,15				9,81	2,71					1,56	3,74				
	M	:	:				5,39	1,49					0,69	1,66				
	J	:	:				:	:					:	:				
	J	:	:				:	:					:	:				
	A	:	:				:	:					:	:				
	S	:	:				:	:					:	:				
	O	:	:				23,37	6,46					:	:				
	N	:	:				32,28	8,92					:	:				
	D	45,63	12,47				18,66	5,15					3,72	8,93				
1970	J	34,99	9,56				17,96	4,96					3,16	7,58			48	6,40
	F	27,70	7,57		91,80		13,51	3,73					2,08	4,99			39	5,20
	M	25,33	6,92		91,80		13,19	3,64					2,32	5,57			35	4,67
	A	23,78	6,50		41,70		12,05	3,33					1,70	4,08			42	5,60
	M	:	:		:		6,78	2,12					:	:			37	4,93
	J	:	:		:		:	:					:	:			:	:
	J	:	:		:		:	:					:	:			:	:
	A	:	:		:		:	:					:	:			:	:
	S	:	:		:		:	:					:	:			:	:
	O	:	:		:		33,58	9,28					:	:			44	5,87
	N	:	:		:		35,45	9,79					:	:			27	3,60
	D	42,21	11,53		:		19,16	5,29					3,57	8,57			41	5,47
																	65	8,67
1971	J	35,77	9,17				21,42	5,92					2,40	5,76			45	6,00
	F	31,82	8,69		166,70		16,83	4,65					2,21	5,30			40	5,33
	M	31,33	8,56		116,70		16,14	4,46					2,39	5,74			44	5,87
	A	27,32	7,46		85,50		13,97	3,86					2,07	4,97			46	6,13
	M	:	:		:		8,42	2,33					0,75	1,80			46	6,13
	J	:	:		:		:	:					:	:			:	:
	J	:	:		:		:	:					:	:			:	:
	A	:	:		:		:	:					:	:			:	:
	S	:	:		:		:	:					:	:			:	:
	O	:	:		:		36,89	10,19					:	:			:	:
	N	:	:		:		41,75	11,53					:	:			:	:
	D	43,72	12,14		:		25,77	7,19					5,06	12,14			76	10,10

D 4.5 TULIPES / TULIPANI

Prix par 100 pièces - hors TVA

Land Pays	BR Deutschland		France		Italia		Nederland		Belgique/ België		Luxembourg		United Kingdom		Ireland		Danmark		
	DM	Eur	Ffr	Eur	Lit	Eur	Fl	Eur	Fb	Eur	Flx	Eur	£	Eur	£	Eur	Dkr	Eur	
1972	J	31,45	8,99	:	:	:	16,52	4,69	:	:	:	:	2,42	5,81	:	:	54	7,13	
	F	29,53	8,44	115,80	20,85	:	16,56	4,70	:	:	:	:	2,22	5,33	:	:	52	6,86	
	M	25,77	7,37	109,80	19,77	:	11,46	3,25	:	:	:	:	1,88	4,51	:	:	43	5,67	
	A	22,03	6,30	78,20	14,08	:	8,54	2,42	:	:	:	:	1,06	2,54	:	:	42	5,54	
	M	:	:	:	:	:	8,01	2,27	:	:	:	:	1,28	2,99	:	:	33	4,36	
	J	:	:	:	:	:	:	:	:	:	:	:	:	:	:	:	:	:	:
	J	:	:	:	:	:	:	:	:	:	:	:	:	:	:	:	:	:	:
	A	:	:	:	:	:	:	:	:	:	:	:	:	:	:	:	:	:	:
	S	:	:	:	:	:	:	:	:	:	:	:	:	:	:	:	:	:	:
	O	:	:	:	:	:	38,42	10,91	:	:	:	:	:	:	:	:	:	:	:
	N	:	:	:	:	:	42,62	12,10	:	:	:	:	:	:	:	:	:	:	:
	D	47,36	13,54	:	:	:	25,31	7,18	:	:	:	:	4,62	9,89	:	:	109	14,38	
	1973	J	31,24	8,93	:	:	:	17,01	4,83	:	:	:	:	2,38	5,12	:	:	50	6,60
F		30,17	8,62	119,30	21,48	:	17,67	5,02	:	:	:	:	2,28	4,75	:	:	42	5,54	
M		26,24	7,59	107,50	19,35	:	13,25	3,76	:	:	:	:	1,88	3,78	:	:	37	4,88	
A		27,49	8,09	97,50	17,55	:	14,69	4,17	:	:	:	:	1,44	2,96	:	:	36	4,75	
M		:	:	:	:	:	6,38	1,81	:	:	:	:	0,92	1,89	:	:	31	4,09	
J		:	:	:	:	:	:	:	:	:	:	:	:	:	:	:	:	:	
J		:	:	:	:	:	:	:	:	:	:	:	:	:	:	:	:	:	
A		:	:	:	:	:	:	:	:	:	:	:	:	:	:	:	:	:	
S		:	:	:	:	:	:	:	:	:	:	:	:	:	:	:	:	:	
O		:	:	:	:	:	33,33	9,93	:	:	:	:	:	:	:	:	:	:	
N		:	:	:	:	:	41,65	12,41	:	:	:	:	:	:	:	:	:	:	
D		45,53	14,14	:	:	:	24,33	7,25	:	:	:	:	4,94	9,48	:	:	78	10,29	
1974		J	31,05	9,64	:	:	:	17,59	5,24	:	:	:	:	2,78	5,43	:	:	:	:
	F	28,22	8,76	98,50	16,75	:	17,46	5,20	:	:	:	:	2,68	5,14	:	:	:	:	
	M	23,49	7,30	100,70	17,10	:	14,59	4,35	:	:	:	:	2,82	5,40	:	:	:	:	
	A	21,83	6,78	48,80	7,97	:	7,33	2,18	:	:	:	:	1,46	2,78	:	:	:	:	
	M	:	:	:	:	:	9,17	2,73	:	:	:	:	1,08	2,01	:	:	:	:	
	J	:	:	:	:	:	:	:	:	:	:	:	:	:	:	:	:	:	
	J	:	:	:	:	:	:	:	:	:	:	:	:	:	:	:	:	:	
	A	:	:	:	:	:	:	:	:	:	:	:	:	:	:	:	:	:	
	S	:	:	:	:	:	:	:	:	:	:	:	:	:	:	:	:	:	
	O	:	:	:	:	:	40,70	12,13	:	:	:	:	:	:	:	:	:	:	
	N	:	:	:	:	:	36,60	10,91	:	:	:	:	:	:	:	:	:	:	
	D	38,06	11,82	:	:	:	18,01	5,37	:	:	:	:	5,62	9,97	:	:	:	:	

D 4. Blumen und Zierpflanzen / Flowers and ornamental plants

D 4.6 GLADIOLLEN / GLADIOLI

Preise je 100 Stück - ohne MwSt.

Zielsetzung: Objectif de référence:		Alle Sorten, Klasse I; vom Erzeuger zum Handel; Erzeugermarkt Ensemble des variétés, catégorie I; du producteur au commerce, marché de production																
Produkt Produit		Gladiolen ensemble des variétés		Gladioli prima qualita		Gladiolen alle qualiteiten		Gladiolen normes CEE		Gladiolen all varieties								
Land Pays	BR Deutschland	France		Italia		Nederland		Belgique/ België		Luxembourg		United Kingdom		Ireland	Danmark			
Quelle Source		11		21		34		41				61						
Jahr Année	DM	Eur	Ffr	Eur	Lit	Eur	Fl	Eur	Fb	Eur	Flx	Eur	£	Eur	£	Eur	Dkr	Eur
1969					11 667	18,67			356	7,12			2,53	6,07				
1970			99,02	17,83	11 183	17,89	9,94	2,75	326	6,52			2,39	5,74				
1971			136,09	24,50	12 117	19,38	10,88	3,01	369	7,39			2,00	4,80				
1972			128,92	23,21	12 033	19,06	13,40	3,80	443	9,10			2,69	6,16				
1973			155,89	28,07	14 133	19,39	14,06	4,05	439	9,02			2,33	4,56				
1974			174,13	28,97	14 866	18,29	12,04	3,59	396	8,14			3,42	6,40				
1969	J				19 400	31,04							:					
	F				20 000	32,00							:					
	M				20 300	32,32							:					
	A				20 000	32,00							:					
	M				9 000	14,40							2,71	6,50				
	J				7 100	11,36							3,61	8,66				
	J				3 300	5,28							2,88	6,91				
	A				3 600	5,76							1,91	4,58				
	S				6 300	9,92							2,29	5,50				
	O				6 000	9,60							3,40	8,16				
	N				6 800	10,88							:					
	D				18 400	29,44							:					
1970	J		130,00	23,41	20 400	32,64	11,45	3,16					:					
	F		138,30	24,90	19 300	30,88	18,71	5,17					:					
	M		:		19 600	31,36	16,37	4,52					:					
	A		:		18 900	30,24	36,46	10,07					:					
	M		107,50	19,35	10 900	17,44	20,57	5,68					5,10	12,24				
	J		82,50	14,85	4 700	7,52	14,81	4,09					3,50	8,40				
	J		50,00	9,00	5 700	9,12	14,48	4,00					3,60	8,64				
	A		50,00	9,00	4 200	6,72	6,55	1,81					1,50	3,60				
	S		76,70	13,81	4 200	6,72	8,11	2,24					1,60	3,84				
	O		95,00	17,10	6 000	9,60	9,57	2,64					2,40	5,76				
	N		100,80	18,15	7 500	12,00	25,93	7,16					:					
	D		159,20	28,66	12 800	20,48	10,28	2,84					:					
1971	J		215,00	38,71	17 000	27,20	27,41	7,57					:					
	F		215,00	38,71	18 000	28,80	24,56	6,78					:					
	M		:		19 700	31,52	25,63	7,08					:					
	A		:		19 500	31,20	38,24	10,56					:					
	M		130,00	23,41	9 800	15,68	30,32	8,38					:					
	J		122,50	22,06	6 400	10,24	22,95	6,34					3,20	7,68				
	J		96,70	17,41	5 200	8,32	7,34	2,03					2,20	5,28				
	A		95,00	17,10	7 600	12,16	8,17	2,26					1,40	3,36				
	S		110,00	19,80	9 600	15,36	14,26	3,94					1,80	4,32				
	O		91,70	16,51	8 800	14,08	16,26	4,49					2,80	6,72				
	N		88,30	15,90	8 400	13,44	18,82	5,20					:					
	D		196,70	35,41	15 400	24,55	18,90	5,27					:					

D 4.6 GLAÏEULS / GLADIOLI

Prix par 100 pièces - hors TVA

Land Pays	BR Deutschland		France		Italia		Nederland		Belgique/ België		Luxembourg		United Kingdom		Ireland		Danmark	
	DM	Eur	Ffr	Eur	Lit	Eur	Fl	Eur	Fb	Eur	Flix	Eur	£	Eur	£	Eur	Dkr	Eur
1972	J		193,30	34,80	18 900	29,94	68,69	16,66					:					
	F		200,00	36,01	22 000	34,85	22,13	6,28					:					
	M		:		19 500	30,89	14,31	4,06					:					
	A		:		16 000	25,34	24,74	7,02					:					
	M		128,30	23,10	10 200	16,16	34,20	9,71					:					
	J		105,00	18,90	7 000	11,09	22,26	6,32					3,50	8,18				
	J		85,00	15,30	6 700	10,61	13,68	3,88					3,30	7,30				
	A		86,70	15,61	6 000	9,50	10,90	3,09					2,10	4,68				
	S		92,50	16,65	6 200	9,82	10,15	2,88					2,40	5,33				
	O		136,70	24,61	7 500	11,88	13,00	3,69					2,60	5,73				
N		101,70	18,31	9 200	14,57	27,38	7,77					5,10	10,94					
D		160,00	28,81	15 200	24,08	30,74	8,73					:						
1973	J		207,50	37,36	18,300	28,99	11,68	3,32					:					
	F		261,30	47,05	21 000	31,34	7,42	2,11					:					
	M		:		21 000	29,87	28,73	8,16					:					
	A		:		20 500	28,75	40,95	11,62					:					
	M		156,30	28,14	11 400	15,72	29,15	8,27					:					
	J		103,80	18,69	9 800	12,63	25,16	7,14					2,40	4,76				
	J		100,00	18,00	4 800	6,02	19,99	5,67					2,90	5,37				
	A		87,50	15,75	6 400	8,43	8,21	2,33					1,50	2,81				
	S		111,30	20,04	6 600	8,85	12,87	3,74					2,30	4,22				
	O		142,50	25,66	10 800	14,30	16,02	4,77					3,90	7,10				
N		157,50	28,36	19 300	25,94	31,70	9,45					:						
D		231,20	41,63	19 700	26,84	13,59	4,05					:						
1974	J		206,20	36,05	20 000	27,17	18,31	5,46					:					
	F		295,00	50,17	20 200	26,03	30,58	9,11					:					
	M		:		20 500	26,35	23,72	7,07					:					
	A		:		20 000	25,06	32,92	9,81					:					
	M		180,00	28,57	12 500	15,26	32,11	9,57					:					
	J		180,00	28,75	7 900	9,53	16,94	5,05					4,30	8,05				
	J		100,00	16,42	10 800	13,14	12,31	3,67					4,50	8,43				
	A		100,00	16,72	8 800	10,73	6,94	2,07					2,30	4,32				
	S		107,50	18,22	9 000	11,07	9,95	2,97					2,80	5,28				
	O		171,30	28,79	14 100	16,81	12,38	3,69					4,30	7,89				
N		177,50	29,44	11 900	13,85	14,58	4,35					:						
D		223,80	37,42	22 700	26,18	15,16	4,52					:						

D 4. Blumen und Zierpflanzen / Flowers and ornamental plants

D 4.7 CHRYSANTHEMEN / CHRYSANTHEMUMS

Preise je 100 Stück - ohne MwSt.

Zielsetzung: Alle Sorten, Klasse I; vom Erzeuger zum Handel; Erzeugermarkt
 Objectif de référence: Ensemble des variétés, catégorie I; du producteur au commerce, marché de production

Produkt Produit	Chrysanthemen I Qualität		Chrysanthèmes ensemble des variétés		Italia		Chrysanten alle kwaliteiten		Chrysanthèmes «rayons»		Luxembourg		Cut chrysanthemums all varieties		Ireland		Chrysanthemum 1. kvalitet	
Land Pays	BR Deutschland		France		Italia		Nederland		Belgique/ België		Luxembourg		United Kingdom		Ireland		Danmark	
Quelle Source	03		11				34		41				61				81	
Jahr Année	DM	Eur	Ffr	Eur	Lit	Eur	Fl	Eur	Fb	Eur	Flx	Eur	£	Eur	£	Eur	Dkr	Eur
1969	91,00	23,11					23,99	6,63	871	17,42			6,70	13,68				
1970	95,41	26,07	88,75	15,98			31,20	8,62	756	15,12			6,49	15,58			68	9,07
1971	97,03	26,55	88,33	15,90			30,00	8,29	703	14,07			7,21	17,30			73	9,73
1972	94,13	26,90	98,54	17,74			35,80	10,16	785	16,13			7,69	17,60			109	14,38
1973	93,21	28,01	92,71	16,69			32,54	9,34	753	15,48			7,08	13,86			114	15,04
1974	95,27	29,59	126,67	21,08			39,68	11,83	741	15,23			8,49	15,90			108	14,25
1969	J	100,25	25,06				29,76	8,22					6,32	15,17				
	F	111,00	27,75				52,44	14,49					6,46	15,50				
	M	112,15	28,04				61,16	16,90					8,65	20,76				
	A	103,10	25,78				52,20	14,42					6,53	15,67				
	M	97,18	24,30				52,20	14,42					6,74	16,18				
	J	87,85	21,96				42,98	11,87					5,87	14,09				
	J	77,23	19,31				30,42	8,40					4,79	11,50				
	A	83,88	20,97				26,64	7,36					4,58	10,99				
	S	85,88	21,47				21,68	5,99					4,41	10,58				
	O	84,85	21,51				13,56	3,75					4,34	10,42				
	N	87,13	23,81				18,26	5,04					4,69	11,26				
	D	98,03	26,78				18,60	5,14					5,83	13,99				
1970	J	99,75	27,25	90,00	16,20		38,02	10,50					8,00	19,20			90	12,00
	F	94,56	25,84	85,00	15,30		55,08	15,22					7,00	16,80			104	13,87
	M	105,56	28,84	80,00	14,40		80,06	16,60					9,50	22,80			145	19,33
	A	102,93	28,12	90,00	16,20		50,42	13,93					6,50	15,60			136	18,13
	M	95,28	26,03	90,00	16,20		57,36	15,85					7,00	16,80			114	15,20
	J	81,70	22,32	90,00	16,20		44,90	12,40					6,50	15,60			96	12,80
	J	89,50	24,45	90,00	16,20		48,64	13,44					6,50	15,60			127	16,93
	A	76,53	20,91	90,00	16,20		23,50	6,49					5,50	13,20			74	9,87
	S	79,88	21,83	90,00	16,20		20,22	5,59					5,00	12,00			36	4,80
	O	96,72	26,43	90,00	16,20		31,66	8,75					5,50	13,20			42	5,60
	N	93,80	25,63	90,00	16,20		22,16	6,12					5,00	12,00			82	10,93
	D	114,17	31,19	90,00	16,20		29,90	8,26					6,00	14,40			77	10,27
1971	J	124,65	34,06	90,00	16,20		45,52	12,57					6,00	14,40			85	11,33
	F	117,79	32,18	90,00	16,20		67,22	18,57					8,00	19,20			133	17,73
	M	108,10	29,54	90,00	16,20		57,92	16,00					8,00	19,20			139	18,53
	A	103,36	28,24	90,00	16,20		56,74	15,67					8,50	20,40			120	16,00
	M	99,86	27,28	90,00	16,20		46,02	12,71					8,40	20,40			123	16,40
	J	91,70	25,05	100,00	18,00		46,48	12,84					9,00	21,60			150	20,00
	J	77,29	21,12	85,00	15,30		27,08	7,48					5,50	13,20			89	11,87
	A	75,42	20,61	75,00	13,50		22,48	6,21					6,00	14,40			104	13,87
	S	83,14	22,72	75,00	13,50		22,84	6,31					6,00	14,40			52	6,93
	O	93,76	25,62	90,00	16,20		25,32	6,99					6,50	15,60			50	6,67
	N	98,44	26,90	95,00	17,10		21,30	5,88					6,00	14,40			52	6,93
	D	103,10	28,62	90,00	16,20		27,14	7,57					7,50	18,00			74	9,83

D 4.7 CHRYSANTHÈMES / CRISANTEMI

Prix par 100 pièces - hors TVA

Land Pays	BR Deutschland		France		Italia		Nederland		Belgique/ België		Luxembourg		United Kingdom		Ireland		Danmark		
	Jahr Année	DM	Eur	Ffr	Eur	Lit	Eur	Fl	Eur	Fb	Eur	Fix	Eur	£	Eur	£	Eur	Dkr	Eur
1972	J	107,11	30,61	95,00	17,10			39,08	11,09					7,50	18,00			105	13,86
	F	106,21	30,36	100,00	18,00			59,02	16,75					8,50	20,40			116	15,31
	M	106,46	30,43	105,00	18,90			50,74	14,40					11,00	26,40			112	14,78
	A	101,72	29,07	110,00	19,80			48,00	13,63					8,00	19,20			138	18,21
	M	100,22	28,64	110,00	19,80			59,78	16,98					8,00	19,20			124	16,36
	J	89,46	25,57	110,00	19,80			43,26	12,28					8,00	18,69			142	18,74
	J	78,03	22,30	110,00	19,80			32,36	9,19					7,00	15,49			84	11,08
	A	83,50	23,87	90,00	16,20			35,88	10,19					7,50	16,70			93	12,27
	S	83,75	23,94	85,00	15,30			21,58	6,13					6,50	14,44			89	11,74
	O	84,95	24,28	87,50	15,75			26,64	7,56					5,00	11,01			117	15,44
	N	96,79	27,66	90,00	16,20			32,96	9,36					6,50	13,95			103	13,59
	D	103,19	29,49	90,00	16,20			34,28	9,73					9,00	19,27			117	15,44
1973	J	105,72	30,22	90,00	16,20			20,75	5,89					7,00	15,05			94	12,40
	F	107,89	30,84	90,00	16,20			31,00	8,80					8,50	17,71			84	11,08
	M	109,29	31,62	90,00	16,20			23,80	6,76					7,50	15,06			110	14,52
	A	105,35	31,01	90,00	16,20			25,54	7,25					8,50	17,45			129	17,02
	M	87,03	25,62	90,00	16,20			22,26	6,32					8,50	17,49			169	22,30
	J	80,08	23,66	90,00	16,20			16,70	4,74					6,00	11,88			148	19,53
	J	84,30	26,18	125,00	22,50			17,76	5,02					6,50	12,04			153	20,19
	A	77,70	24,13	100,00	18,00			9,25	2,63					6,50	12,17			132	17,42
	S	80,38	24,96	85,00	15,30			9,53	2,77					5,00	9,17			91	12,01
	O	92,11	28,61	90,00	16,20			15,49	4,62					8,00	14,57			134	17,68
	N	96,06	29,83	90,00	16,20			11,92	3,55					6,50	12,33			88	11,61
	D	101,46	31,51	82,50	14,85			18,68	5,57					8,00	15,36			92	12,14
1974	J	105,44	32,75	110,00	19,23			44,80	13,35					7,00	13,67			:	
	F	109,31	33,95	110,00	18,71			54,16	16,14					9,00	17,28			:	
	M	110,87	34,43	130,00	22,07			46,52	13,87					8,50	16,28			:	
	A	98,42	30,57	130,00	21,24			47,28	14,09					8,50	16,16			:	
	M	92,49	28,73	130,00	20,63			40,38	12,04					10,00	18,62			:	
	J	86,23	26,78	135,00	21,57			42,30	12,61					9,00	16,85			:	
	J	82,63	25,66	135,00	22,17			36,80	10,97					7,50	14,05			:	
	A	75,95	23,59	100,00	16,72			20,52	6,12					7,00	13,13			:	
	S	82,32	25,57	120,00	20,34			28,68	8,55					7,00	13,21			:	
	O	93,11	28,92	140,00	23,53			42,38	12,63					9,00	16,70			:	
	N	97,96	30,42	140,00	23,22			40,08	11,95					9,00	16,28			:	
	D	107,31	33,33	140,00	23,41			35,66	10,63					11,00	19,50			:	

D 4. Blumen und Zierpflanzen / Flowers and ornamental plants

D 4.8 CYCLAMEN / CYCLAMENS

Preise je 100 Stück - ohne MwSt.

Zielsetzung: Alle Sorten, Klasse I; vom Erzeuger zum Handel; Erzeugermarkt
 Objectif de référence: Ensemble des variétés, catégorie I; du producteur au commerce, marché de production

Produkt Produit	Cyclamen I Qualität		France		Italia		Cyclamen alle kwaliteiten		Belgique/ België		Luxembourg		Cyclamen all varieties		United Kingdom		Ireland		Cyclamen 1. kvalitet (I potter)		Danmark		
Land Pays	BR Deutschland						Nederland						61						81				
Quelle Source	03						34																
Jahr Année	DM	Eur	Ffr	Eur	Lit	Eur	Fl	Eur	Fb	Eur	Flx	Eur	£	Eur	£	Eur	Dkr	Eur					
1969	300	76					137,94	38,10					26,23	62,95									
1970	325	89					160,40	44,31					29,57	70,97						263	33,73		
1971	313	86					158,61	43,85					29,13	69,91						262	34,92		
1972	322	92					162,20	46,04					35,25	80,68						268	35,36		
1973	329	99					163,35	47,02					35,62	69,71						269	35,50		
1974	343	107					176,40	52,68					42,20	79,03						332	43,81		
1969	J	304	76				:						21,25	51,00									
	F	302	76				:						19,58	46,99									
	M	256	64				:						21,67	52,01									
	A	238	60				:						:										
	M	306	77				:						:										
	J	286	72				:						:										
	J	270	68				:						31,25	75,00									
	A	281	70				:						27,50	66,00									
	S	291	73				:						27,50	66,00									
	O	305	77				:						25,83	61,99									
	N	313	86				:						28,33	67,99									
	D	315	86				:						27,92	67,01									
1970	J	317	87				:						26,00	62,40						198	26,40		
	F	300	82				:						23,50	56,40						170	22,67		
	M	317	87				:						24,00	57,60						204	27,20		
	A	300	82				:						:							52	6,93		
	M	288	79				:						:							51	6,80		
	J	281	77				:						:							86	11,47		
	J	297	81				:						:							310	41,33		
	A	291	80				:						30,00	72,00						289	38,53		
	S	307	84				:						30,50	73,20						276	36,80		
	O	331	90				:						30,00	72,00						275	36,67		
	N	346	95				:						29,50	70,80						302	40,27		
	D	357	98				:						30,00	72,00						306	40,80		
1971	J	306	84				137,30	37,93					25,50	61,20						251	33,47		
	F	294	80				137,80	38,07					25,00	60,00						151	20,13		
	M	313	86				108,00	29,83					23,00	55,20						198	26,40		
	A	300	82				116,70	32,24					:							60	8,00		
	M	300	82				220,30	60,86					:							60	8,00		
	J	301	82				177,20	48,95					:							113	15,07		
	J	297	81				145,90	40,30					23,50	56,40						272	36,27		
	A	303	83				150,80	41,66					33,00	79,20						299	39,87		
	S	307	84				146,70	40,52					27,00	64,80						282	37,60		
	O	316	86				160,00	44,20					30,00	72,00						288	38,40		
	N	312	85				141,00	38,95					30,00	72,00						324	43,20		
	D	338	94				155,10	43,26					32,00	76,80						335	44,50		

D 4.8 CYCLAMENS / CICLAMINI

Prix par 100 pièces - hors TVA

Land Pays	BR Deutschland		France		Italia		Nederland		Belgique/ België		Luxembourg		United Kingdom		Ireland		Danmark	
	DM	Eur	Ffr	Eur	Lit	Eur	Fl	Eur	Fb	Eur	Fix	Eur	£	Eur	£	Eur	Dkr	Eur
1972	J	319	91				114,30	32,45					31,00	74,40			269	35,50
	F	334	95				125,80	35,71					32,50	78,00			258	34,05
	M	300	86				114,00	32,36					32,50	78,00			84	11,08
	A	350	100				221,10	62,76					:				73	9,63
	M	325	93				191,60	54,39					:				47	8,84
	J	325	93				171,40	48,65					:				104	13,72
	J	312	89				146,30	41,53					36,00	79,65			178	23,49
	A	309	88				170,40	48,37					34,50	76,84			309	40,77
	S	314	90				179,20	50,87					33,00	73,33			324	42,75
	O	330	94				181,60	51,55					33,50	73,79			311	41,04
	N	324	93				162,60	46,17					35,50	76,18			325	42,89
	D	332	95				171,30	48,63					39,00	83,51			345	45,53
1973	J	320	91				124,12	35,23					34,50	74,19			280	36,95
	F	301	86				123,14	34,95					33,50	69,79			294	38,80
	M	308	89				109,03	30,95					26,50	53,21			151	19,93
	A	308	91				207,36	58,86					:				65	8,58
	M	333	98				200,15	56,82					:				66	8,71
	J	321	95				138,53	39,32					:				95	12,54
	J	302	94				154,38	43,82					32,50	60,19			203	26,79
	A	303	94				172,44	48,95					36,00	67,42			294	38,80
	S	326	101				174,01	50,52					34,00	62,39			321	42,36
	O	334	104				180,90	53,92					37,50	68,31			330	43,55
	N	349	108				166,50	49,63					38,50	73,05			351	46,32
	D	346	107				194,78	58,06					38,00	72,94			347	45,79
1974	J	331	103				128,84	38,40					30,50	59,57			:	
	F	325	101				124,67	37,16					27,50	52,78			:	
	M	:					127,17	37,90					30,50	58,43			:	
	A	:					226,87	67,62					:				:	
	M	:					209,63	62,48					:				:	
	J	303	94				182,07	54,27					:				:	
	J	309	96				179,66	53,55					48,50	90,82			:	
	A	313	97				175,09	52,19					47,50	89,12			:	
	S	322	100				177,72	52,97					47,00	88,68			:	
	O	354	110				188,56	56,20					48,50	89,98			:	
	N	360	112				190,03	56,64					50,00	90,42			:	
	D	371	115				210,10	62,62					48,50	85,99			:	

D 4. Blumen und Zierpflanzen / Flowers and ornamental plants

D 4.9 AZALEEN / AZALEAS

Preise je 100 Stück - ohne MwSt.

Zielsetzung: Alle Sorten, Klasse I; vom Erzeuger zum Handel, Erzeugermarkt
 Objectif de référence: Ensemble des variétés, catégorie I; du producteur au commerce, marché de production

Produkt Produit	Azaleen I Qualität		France		Italia		Azalea's alle kwaliteiten		Belgique/ België		Luxembourg		Azaleas all varieties		United Kingdom		Ireland		Azealea 1. kvalitet		Danmark	
Land Pays	BR Deutschland						Nederland								United Kingdom							
Quelle Source	03						34						61						81			
Jahr Année	DM	Eur	Ffr	Eur	Lit	Eur	Fl	Eur	Fb	Eur	Flx	Eur	£	Eur	£	Eur	Dkr	Eur				
1969	484	123											60,17	144,41								
1970	465	127											64,52	154,85					345	46,00		
1971	493	135					186,3	51,5					66,52	159,65					457	60,91		
1972	537	163					191,4	54,3					76,88	175,93					502	66,24		
1973	556	167					189,5	54,5					75,93	148,59					543	71,65		
1974	521	162					173,8	51,8					87,04	163,00					437	57,67		
1969	J	481	104										55,42	133,01								
	F	477	124										53,33	127,99								
	M	491	123										62,92	151,01								
	A	497	119										68,75	165,00								
	M	417	120										:									
	J	:											:									
	J	:											:									
	A	:											:									
	S	:											:									
	O	496	126										:									
	N	504	138										56,25	135,00								
	D	516	141										62,92	151,01								
1970	J	500	137										54,00	129,60							319	42,53
	F	499	136										59,00	141,60							345	46,00
	M	508	139										66,00	168,40							379	50,53
	A	464	127										54,50	130,80							440	58,67
	M	225	61										:								:	
	J	:											:								:	
	J	:											:								:	
	A	:											:								417	55,60
	S	:											:								407	54,27
	O	421	115										:								375	50,00
	N	503	137										69,00	165,60							350	46,67
	D	547	149										67,00	160,80							323	43,07
1971	J	510	139				186,8	51,6					56,50	135,60							537	71,60
	F	497	136				179,9	49,7					70,00	168,00							433	57,73
	M	489	134				184,2	50,9					81,50	195,60							466	62,13
	A	493	135				193,7	53,5					79,00	189,60							388	51,73
	M	450	123				183,5	50,7					:								:	
	J	:					273,3	75,5					:								:	
	J	:					90,2	24,9					:								:	
	A	:					96,9	26,8					:								:	
	S	:					233,0	64,4					:								:	
	O	488	133				173,0	47,8					:								555	74,00
	N	503	137				176,6	48,8					55,50	133,20							435	58,00
	D	531	147				217,3	60,6					66,50	159,60							429	57,20
																					459	60,97

D 4.9 AZALÉES / AZALEE

Prix par 100 pièces - hors TVA

Land Pays	BR Deutschland		France		Italia		Nederland		Belgique/ België		Luxembourg		United Kingdom		Ireland		Danmark	
	DM	Eur	Ffr	Eur	Lit	Eur	Fl	Eur	Fb	Eur	Flx	Eur	£	Eur	£	Eur	Dkr	Eur
1972	J	517	148				199,0	56,5					73,00	175,20			466	61,49
	F	532	162				193,5	54,9					81,50	195,60			502	66,24
	M	509	145				176,2	50,0					72,50	174,00			466	61,49
	A	544	155				197,3	56,0					:				640	84,45
	M	606	173				191,7	54,4					:				:	
	J	:					112,6	32,0					:				:	
	J	:					46,5	13,2					:				310	40,91
	A	:					146,5	41,6					:				519	68,49
	S	:					162,2	46,0					54,50	121,11			346	45,66
	O	509	145				166,1	47,1					:				325	42,89
	N	538	154				197,3	56,0					77,50	166,31			468	61,76
	D	546	156				226,7	64,4					82,00	175,59			647	85,38
1973	J	578	165				204,6	58,1					75,50	162,37			632	83,40
	F	569	163				191,5	54,4					81,00	168,75			547	72,18
	M	569	165				182,7	51,9					77,50	155,62			494	65,19
	A	586	173				192,7	54,7					78,00	160,16			516	68,09
	M	425	125				170,0	48,3					:				:	
	J	:					128,7	36,5					:				:	
	J	:					95,8	27,2					:				201	26,52
	A	:					130,9	37,2					:				251	33,12
	S	:					164,5	47,8					49,00	89,91			333	43,94
	O	518	161				173,5	51,7					58,50	106,56			450	59,38
	N	529	164				181,0	53,9					71,50	135,67			502	66,24
	D	544	169				203,0	60,5					86,50	166,03			593	78,25
1974	J	541	168				179,2	53,4					76,00	148,44			:	
	F	541	168				166,6	49,7					66,00	126,68			:	
	M	505	157				161,3	48,1					78,50	150,38			:	
	A	506	157				127,8	38,1					80,00	152,09			:	
	M	496	154				149,8	44,6					:				:	
	J	:					63,9	19,0					:				:	
	J	:					109,4	32,6					:				:	
	A	:					110,7	33,0					:				:	
	S	:					157,3	46,9					:				:	
	O	475	148				214,3	63,9					90,50	167,90			:	
	N	547	170				216,4	64,5					99,00	179,02			:	
	D	581	180				223,9	66,7					120,50	213,65			:	

D 5. Olivenöl / Olive oil

D 5.1-4 EXTRA FEIN - FEIN - MITTELFEIN - GEWÖHNLICH
EXTRA VIERGE - VERY FINE - FINE - COMMERCIAL

Preise je 100 l - ohne MwSt.

Handelsweg:
Phase d'échange:Vom Erzeuger zum Großhandel; ab Produktionsort
Du producteur au commerce de gros; départ lieu de production

Produkt Produit	Land Pays	Extra vergine acid. max. 1%		Sopraffino acid. max. 1,5%		Fino acid. max. 3%		Comune acid. max. 4%	
		Lit	Eur	Lit	Eur	Lit	Eur	Lit	Eur
		Italia		Italia		Italia		Italia	
Quelle Source		21		21		21		21	
Jahr Année		Lit	Eur	Lit	Eur	Lit	Eur	Lit	Eur
1969		66 463	106,34	60 593	96,95	51 538	82,46	44 967	71,95
1970		63 903	102,24	64 845	103,75	51 823	82,92	47 257	75,61
1971		70 301	112,45	68 052	108,85	52 717	84,32	47 492	75,96
1972		68 112	104,72	64 891	102,78	55 889	88,52	55 776	88,35
1973		92 099	126,34	87 086	119,46	76 644	105,14	72 542	99,51
1974		167 172	205,62	146 296	179,95	131 983	162,34	125 274	154,09
1969	J	67 567	108,11	61 460	98,34	51 830	82,93	44 650	71,44
	F	66 333	106,13	60 700	97,12	51 516	82,43	44 340	70,94
	M	66 333	106,13	60 300	96,48	51 137	81,82	44 611	71,38
	A	65 733	105,17	59 380	95,01	50 760	81,22	43 922	70,28
	M	66 500	106,40	59 900	95,84	51 228	81,96	43 909	70,25
	J	66 500	106,40	59 900	95,84	50 858	81,37	44 292	70,87
	J	66 733	106,77	60 040	96,06	51 633	82,61	44 000	70,40
	A	67 500	108,00	60 900	97,44	52 041	83,27	44 083	70,53
	S	67 500	108,00	61 080	97,73	52 041	83,27	45 125	72,20
	O	66 000	105,60	60 750	97,20	52 208	83,53	46 000	73,60
	N	66 250	106,00	60 125	96,20	51 583	82,53	46 916	75,07
	D	63 350	101,36	63 000	100,80	51 666	82,67	47 750	76,40
1970	J	62 000	99,20	63 000	100,80	50 917	81,47	45 625	73,00
	F	62 333	99,73	63 375	101,40	51 542	82,47	46 438	74,30
	M	62 844	100,53	63 500	101,60	51 042	81,67	46 625	74,60
	A	62 967	100,75	63 887	102,22	51 000	81,60	47 000	75,20
	M	62 833	100,53	63 938	102,30	51 333	82,13	47 250	75,60
	J	62 733	100,37	63 938	102,30	51 600	82,56	47 463	75,94
	J	62 667	100,27	63 937	102,30	51 750	82,80	47 375	75,80
	A	62 417	99,87	66 166	105,87	51 817	82,91	47 700	76,32
	S	63 367	101,39	64 213	102,74	51 983	83,17	48 050	76,88
	O	64 100	102,56	64 250	102,80	52 333	83,73	46 680	74,69
	N	68 869	110,22	67 563	108,10	52 917	84,67	48 700	77,92
	D	69 700	111,52	70 513	112,82	53 575	85,72	47 840	76,54
1971	J	70 456	112,73	69 800	111,68	53 229	85,17	47 770	76,43
	F	70 380	112,61	69 450	111,12	52 578	84,12	47 000	75,20
	M	70 350	112,56	68 300	109,28	52 181	83,49	46 700	74,72
	A	70 669	113,07	68 200	109,12	52 193	83,51	46 600	74,56
	M	71 325	114,12	68 180	109,09	52 221	83,55	47 875	76,60
	J	71 575	114,52	68 480	109,57	52 564	84,10	48 000	76,90
	J	71 656	114,65	68 600	109,76	53 107	84,97	48 400	77,44
	A	71 600	114,46	68 800	110,08	53 050	84,88	48 450	77,52
	S	72 050	115,28	69 000	110,40	53 064	84,90	48 275	77,24
	O	71 969	115,15	69 000	110,40	52 793	84,47	48 050	76,88
	N	66 750	106,80	65 300	104,48	54 542	87,27	47 800	76,48
	D	63 100	100,60	62 375	99,44	50 800	80,99	45 375	72,34

D 5.1-4 EXTRA VIERGE - SURFINE - FINE - ORDINAIRE /
EXTRA VERGINE / SOPRAFFINO - FINO - COMUNE

Prix par 100 l - sans TVA

		Italia		Italia		Italia		Italia	
		Lit	Eur	Lit	Eur	Lit	Eur	Lit	Eur
1972	J	62 956	99,72	62 032	98,25	50 500	79,99	49 175	77,89
	F	62 450	98,92	60 275	95,47	49 983	79,17	49 800	78,88
	M	62 350	98,76	60 200	95,35	50 800	80,46	52 825	83,87
	A	62 775	99,43	61 419	97,28	54 333	86,06	51 675	81,85
	M	63 150	100,03	61 825	97,93	54 567	86,43	54 350	86,09
	J	63 575	100,70	62 250	98,60	54 833	86,85	54 053	85,62
	J	63 600	100,68	62 250	98,60	54 658	86,57	53 782	85,19
	A	63 625	100,78	62 450	98,92	55 458	87,84	54 451	86,25
	S	64 638	102,38	63 456	100,51	57 917	91,74	54 451	86,25
	O	67 866	107,50	66 167	104,80	58 625	92,86	58 619	92,85
	N	78 500	124,34	75 969	120,33	64 700	102,48	58 644	92,89
D	82 500	130,67	77 550	122,83	66 620	105,52	67 870	107,50	
1973	J	83 650	132,50	78 036	123,60	69 343	109,83	64 543	102,23
	F	84 346	125,89	80 427	120,04	71 393	106,56	66 629	99,45
	M	85 864	122,14	81 903	116,51	73 764	104,93	68 814	97,89
	A	86 256	120,98	82 480	115,68	75 799	106,31	70 257	98,54
	M	87 412	120,57	83 337	114,95	75 979	104,80	71 375	98,45
	J	92 311	118,96	87 130	112,28	79 853	102,90	75 554	97,36
	J	92 409	115,95	87 921	110,32	79 681	99,98	75 436	94,65
	A	92 018	121,24	87 921	115,84	77 223	101,74	72 443	95,45
	S	91 725	122,96	87 603	117,43	76 937	103,13	72 539	97,24
	O	90 188	119,45	86 350	114,37	76 024	100,69	72 658	96,24
	N	95 760	128,71	90 904	122,18	75 517	101,50	74 678	100,37
	D	123 251	167,92	110 023	151,26	88 213	120,18	85 576	116,59
	1974	J	133 278	181,08	116 019	157,64	103 479	140,60	96 932
F		142 417	183,53	124 833	160,87	113 500	146,26	104 286	134,39
M		152 403	195,89	133 833	172,02	119 583	153,70	107 757	138,50
A		157 219	197,02	138 208	173,19	122 375	153,35	111 929	140,26
M		161 543	197,24	140 583	171,65	125 083	152,73	114 323	139,59
J		168 423	203,16	147 667	178,13	131 758	158,93	129 375	156,06
J		164 504	206,21	147 833	179,84	134 670	163,94	131 364	159,81
A		172 011	209,77	150 063	183,00	135 465	165,20	132 686	161,81
S		183 687	225,94	161 875	199,11	144 335	177,53	138 429	170,27
O		191 540	228,29	172 917	206,10	154 817	184,52	146 500	174,61
N		195 006	227,01	168 009	195,59	151 390	176,24	148 060	172,36
D		179 038	206,50	153 708	177,29	147 258	169,85	141 652	163,38

D 6. Tropische Erzeugnisse importiert / Tropical products imported

D 6.1 KAKAOBOHNEN / COCOA BEANS

Preise je 100 kg - ohne MwSt.

Handelsweg: Phase d'échange:		Vom Importeur an die Industrie; ab Lager De l'importateur à l'industrie; départ entrepôt																	
Produkt Produit	Kakaobohnen Forastero «Ghana» bis 31.12.72 «Elfenbeinküste» ab 1.1.73		Cacao en fèves «Côte d'Ivoire»		Cacao in grani «Ghana», «Nigeria»		Cacaobonen		Cacao en fèves «Ghana»		Cocoa beans «Ghana», «Nigeria»								
Land Pays	BR Deutschland		France		Italia		Nederland		Belgique/ België		Luxembourg		United Kingdom		Ireland		Danmark		
Quelle Source	03		11		21		34		45		61								
Jahr Année	DM	Eur	Ffr	Eur	Lit	Eur	Fl	Eur	Fb	Eur	Flx	Eur	£	Eur	£	Eur	Dkr	Eur	
1969	388,44	98,63	528,32	102,01	97 693	156,30	333	91,99	5 550	111,00			38,78	93,07					
1970	261,17	71,36	393,24	70,80	78 385	125,42	294	81,22	4 154	83,08			28,49	68,38					
1971	194,54	53,22	318,06	57,27	67 596	108,12	222	61,38	3 235	64,75			21,83	52,40					
1972	211,37	60,41	338,78	61,00	71 652	113,49	200	58,77	3 696	75,96			25,40	58,12					
1973	369,06	110,89	591,70	106,53	110 844	152,05	238	68,51	7 128	146,49			50,37	98,57					
1974	565,60	175,66	982,25	163,44	180 260	221,72	411	122,50	12 198	250,69			81,54	162,70					
1969	J	405,15	101,30	507,62	91,39	100 200	160,32	301	83,15	6 020	120,40			40,57	97,37				
	F	396,35	99,10	513,66	92,48	99 112	158,58	310	86,84	6 272	125,44			39,38	94,51				
	M	396,70	99,18	515,68	92,85	97 270	155,63	318	87,85	5 768	115,36			38,23	91,75				
	A	398,60	99,65	533,80	96,11	87 340	155,74	325	89,78	5 320	106,40			38,75	93,00				
	M	391,65	97,93	522,72	94,11	79 610	156,18	326	90,06	5 712	114,24			38,75	93,00				
	J	394,20	98,55	522,72	94,11	98 420	157,47	332	91,71	5 852	117,04			38,73	92,95				
	J	399,50	99,88	507,62	91,39	99 080	158,53	341	94,20	5 754	115,08			39,14	93,94				
	A	402,00	100,50	549,91	102,69	98 520	157,63	342	94,48	5 728	114,52			39,42	94,61				
	S	395,60	99,13	560,90	100,99	97 295	155,67	353	97,51	5 642	112,84			38,05	91,32				
	O	376,71	95,48	545,79	98,27	97 460	155,94	344	95,03	5 288	105,72			38,70	92,88				
	N	375,54	102,60	555,86	100,08	97 450	155,92	353	97,51	4 675	93,50			39,49	94,78				
	D	329,26	89,97	503,60	90,65	92 560	148,10	353	97,51	4 560	91,20			35,97	86,33				
1970	J	294,42	80,44	459,19	82,67	86 570	138,51	323	89,23	4 620	92,40			31,64	75,94				
	F	266,52	72,81	420,79	75,79	80 860	129,38	322	88,95	4 550	91,00			28,44	68,26				
	M	260,24	71,10	400,79	72,16	79 860	127,78	317	87,57	4 658	93,12			29,44	70,66				
	A	255,05	69,69	380,65	68,53	77 620	124,19	299	82,60	4 114	82,28			28,45	68,28				
	M	233,26	63,73	344,39	62,01	75 110	120,18	312	86,19	4 088	81,76			27,10	65,04				
	J	226,37	61,85	343,39	61,83	72 550	116,08	279	77,07	3 850	77,00			25,36	60,86				
	J	247,83	67,71	363,53	65,45	73 610	117,78	271	74,86	3 710	74,20			25,96	62,30				
	A	281,45	76,91	429,99	77,42	79 660	127,46	290	80,11	3 878	77,56			30,71	73,70				
	S	285,62	78,03	403,81	72,70	82 920	132,67	282	77,90	4 298	85,96			30,19	72,46				
	O	273,60	74,75	412,87	74,34	79 950	127,92	277	76,52	4 102	82,04			29,59	71,02				
	N	262,52	71,72	284,67	69,26	76 725	122,76	281	77,62	3 976	79,52			27,31	65,54				
	D	247,60	67,51	374,60	67,44	74 180	120,29	262	72,38	4 004	80,08			22,14	53,14				
1971	J	228,50	62,43	354,56	63,84	73 770	118,03	249	68,78	3 920	78,40			25,24	60,58				
	F	211,88	67,90	326,36	58,76	70 310	112,50	230	63,54	3 220	64,40			23,52	56,45				
	M	204,50	55,87	316,39	56,95	68 360	109,38	246	67,96	3 276	65,52			23,66	56,78				
	A	201,50	55,06	317,30	57,13	67 075	107,32	233	64,36	3 248	64,96			22,13	53,11				
	M	188,50	51,50	295,14	53,14	66 150	105,84	222	61,33	3 136	62,71			20,67	49,61				
	J	192,00	52,46	321,32	57,85	66 720	106,75	218	60,22	2 968	59,36			21,66	51,98				
	J	202,75	55,41	326,36	58,76	67 900	108,64	214	59,12	3 178	63,56			22,71	54,50				
	A	209,50	57,42	335,42	60,39	69 725	111,56	235	64,92	3 458	69,16			23,99	57,58				
	S	191,63	52,35	326,36	58,76	68 900	110,24	216	59,67	3 514	70,28			21,78	52,03				
	O	174,00	47,54	326,36	58,76	65 275	104,44	201	55,52	3 320	64,40			19,63	47,11				
	N	169,25	46,26	299,17	53,86	63 685	101,90	205	56,63	2 891	57,68			18,83	45,19				
	D	160,50	44,55	271,98	48,97	63 280	100,88	183	51,04	2 786	56,26			18,21	43,70				

D 6. Produits tropicaux importés / Prodotti tropicali importati

D.6.1 CACAO EN FÈVES / CACAO IN GRANI

Prix par 100 kg - hors TVA

Land Pays	BR Deutschland		France		Italia		Nederland		Belgique/ België		Luxembourg		United Kingdom		Ireland		Danmark	
	DM	Eur	Ffr	Eur	Lit	Eur	Fl	Eur	Fb	Eur	Flx	Eur	£	Eur	£	Eur	Dkr	Eur
1972	J	174,38	49,84	272,99	49,15	63 300	100,26	196	55,64	2 702	55,53			19,87	47,69			
	F	180,00	51,74	289,10	52,05	65 663	104,01	196	55,64	2 919	59,99			20,77	49,85			
	M	188,00	53,73	308,23	55,50	671 30	106,33	194	55,07	3 024	62,15			21,60	51,84			
	A	190,00	54,31	310,25	55,86	67 935	107,60	196	55,64	3 150	64,74			21,88	52,51			
	M	203,00	58,02	325,35	58,58	68 950	109,21	197	55,92	3 430	70,49			23,06	55,34			
	J	205,75	58,81	331,39	59,67	69 797	110,55	198	56,21	3 514	72,22			24,01	56,10			
	J	209,63	59,92	336,43	60,57	71 310	112,95	198	56,21	3 864	79,41			25,78	57,04			
	A	223,75	63,95	346,50	62,39	72 160	114,30	198	56,21	4 032	82,87			27,48	61,20			
	S	235,63	67,35	366,44	66,01	77 385	122,57	203	57,62	4 249	87,33			28,93	64,29			
	O	240,75	68,81	384,77	69,28	78 824	124,85	200	56,77	4 368	89,77			30,12	66,34			
	N	238,25	68,10	386,78	69,64	78 600	124,50	211	59,90	4 410	90,63			29,91	64,18			
	D	247,25	70,67	406,92	73,26	78 775	124,77	109	59,33	4 592	94,37			31,12	66,64			
1973	J	243,00	69,45	398,86	71,81	75 500	119,59	207	58,76	4 480	92,07			30,30	65,16			
	F	244,50	69,88	392,82	70,73	75 225	112,28	209	59,33	4 648	95,53			30,96	64,50			
	M	266,25	77,04	418,00	75,26	83 000	118,07	206	58,48	5 264	108,19			34,52	69,32			
	A	322,92	95,06	509,63	91,76	91 315	128,07	221	62,73	6 160	126,60			41,24	84,68			
	M	417,17	122,81	648,60	116,78	109 250	150,69	234	66,42	7 098	145,88			51,65	106,28			
	J	417,83	123,43	655,65	118,05	117 350	151,22	251	71,25	7 560	155,37			55,25	109,39			
	J	480,83	149,34	740,24	129,08	130 320	183,51	264	74,94	9 100	187,02			69,97	129,57			
	A	461,67	143,39	776,40	139,79	135 600	178,66	257	72,95	8 680	178,39			64,86	121,46			
	S	453,33	140,80	743,26	133,82	133 200	178,55	240	69,68	8 470	174,08			69,84	128,15			
	O	414,50	128,74	618,39	111,34	130 870	173,34	258	76,90	8 470	174,08			58,15	105,92			
	N	349,67	108,60	582,14	104,81	124 800	167,74	293	87,33	7 672	157,67			51,32	97,38			
	D	357,08	110,90	616,38	110,98	123 700	168,53	295	87,93	7 938	163,14			48,84	93,74			
1974	J	365,83	113,61	641,55	112,16	124 933	169,75	318	94,78	8 260	169,76			53,69	104,86			
	F	415,50	129,05	760,38	129,22	154 700	199,35	329	98,06	8 932	183,57			63,12	121,15			
	M	521,00	161,81	798,64	135,59	173 900	223,52	331	98,66	8 932	183,57			82,00	157,39			
	A	655,00	203,43	1 265,9	206,85	188 480	236,19	343	102,23	14 280	293,48			92,23	175,34			
	M	679,00	210,88	1 245,8	197,75	222 880	272,13	356	106,11	15 820	325,13			103,19	192,16			
	J	606,13	188,24	1 014,1	182,00	189 900	229,07	408	121,61	13 370	274,78			85,04	159,25			
	J	626,50	194,58	1 086,6	178,42	185 260	225,38	411	122,50	13 748	282,55			94,45	176,87			
	A	655,25	203,52	1 031,3	172,46	180 860	220,56	471	140,38	13 748	282,55			77,35	145,12			
	S	652,83	202,75	1 059,5	179,58	182 920	224,99	551	164,23	12 922	265,57			75,40	142,80			
	O	634,93	197,20	1 011,1	169,93	194 100	231,35	477	142,17	12 822	265,57			84,59	156,94			
	N	519,33	161,28	962,78	159,66	191 900	223,40	448	133,53	12 782	262,69			87,31	157,38			
	D	451,83	140,32	909,41	152,08	175 000	201,85	458	136,51	10 654	218,96			80,12	142,06			

D 6. Tropische Erzeugnisse importiert / Tropical products imported

D 6.2 KAFFEE, NICHT GERÖSTET, ROBUSTA / GREEN ROBUSTA COFFEE

Preise je 100 kg - ohne MwSt

Handelsweg: Phase d'échange:		Vom Importeur an die Industrie; ab Lager De l'importateur à l'industrie; départ entrepôt																
Produkt Produit		Café vert robusta		Caffé robusta		Koffie alle kwaliteiten				Coffee robusta								
Land Pays	BR Deutschland	France		Italia		Nederland			Belgique/ België	Luxembourg		United Kingdom		Ireland	Danmark			
Quelle Source		11		21		34						61						
Jahr Année	DM	Eur	Ffr	Eur	Lit	Eur	Fl	Eur	Fb	Eur	Flx	Eur	£	Eur	£	Eur	Dkr	Eur
1969			401,52	77,53	132 219	211,55	312	86,19					28,59	68,62				
1970			502,41	90,46	146 396	234,23	415	114,64					36,39	87,34				
1971			488,56	87,96	143 815	230,03	379	104,78					36,71	88,10				
1972			499,72	89,97	143 909	227,94	366	103,89					36,65	83,88				
1973			498,06	89,67	141 819	194,54	407	117,15					42,18	82,54				
1974			596,48	99,25	181 192	222,87	424	126,38					61,13	95,75				
1969	J		373,94	76,74	132 000	211,20	319	88,12					27,35	65,60				
	F		370,92	75,13	132 000	211,20	314	86,74					27,68	66,43				
	M		369,92	74,93	132 000	211,20	314	86,74					26,10	62,64				
	A		364,88	73,91	132 000	211,20	322	88,95					25,09	60,22				
	M		367,90	74,52	132 000	211,20	315	87,02					26,08	62,59				
	J		367,90	74,52	131 500	210,40	313	86,46					26,91	64,58				
	J		364,88	73,91	131 000	209,60	302	83,43					27,11	65,06				
	A		398,11	74,34	131 000	209,60	301	83,15					28,98	69,55				
	S		410,86	73,97	132 625	212,20	299	82,60					30,86	74,06				
	O		482,35	86,84	136 063	217,70	305	84,25					33,43	80,23				
	N		472,28	85,03	:	:	305	84,25					31,21	74,90				
	D		474,30	85,39	:	:	326	90,06					32,25	77,40				
1970	J		496,45	89,38	:	:	365	100,83					33,10	79,44				
	F		493,43	88,84	:	:	366	101,10					32,72	78,53				
	M		495,44	89,20	:	:	388	107,18					33,78	81,07				
	A		511,56	92,10	:	:	317	109,67					37,28	89,47				
	M		519,61	93,55	:	:	403	111,33					8,20	91,68				
	J		520,62	93,74	:	:	414	114,36					36,92	88,61				
	J		516,59	93,01	145 550	232,80	428	118,23					37,14	89,14				
	A		513,57	92,47	145 500	232,80	433	119,61					37,57	90,17				
	S		513,57	92,47	145 800	233,28	444	122,65					37,91	90,98				
	O		495,44	89,20	147 375	235,80	447	123,48					37,72	90,53				
	N		472,28	85,03	147 500	236,00	437	120,72					37,27	89,45				
	D		480,34	86,48	146 700	234,72	432	119,34					37,09	89,02				
1971	J		483,36	87,03	146 500	234,40	425	117,40					39,53	94,87				
	F		480,34	86,48	146 000	233,60	407	112,43					36,30	87,12				
	M		487,39	87,75	144 300	230,88	391	108,01					37,35	89,64				
	A		485,37	87,39	144 000	230,40	390	107,73					37,20	89,28				
	M		492,42	88,66	143 125	229,00	381	105,25					36,36	87,26				
	J		490,41	88,30	142 500	228,00	381	105,25					36,38	87,31				
	J		484,37	87,21	142 500	228,00	373	103,04					35,94	86,26				
	A		479,33	86,30	142 500	228,00	377	104,14					36,93	88,63				
	S		486,38	87,57	142 600	228,16	360	99,45					37,77	90,65				
	O		495,44	89,20	143 750	230,00	355	98,07					35,68	85,63				
	N		498,47	89,75	144 000	230,40	356	98,34					35,47	85,13				
	D		499,47	89,93	144 000	229,57	347	96,78					35,61	85,46				

D 6.2 CAFÉ VERT ROBUSTA / CAFFÈ CRUDO ROBUSTA

Prix par 100 kg - hors TVA

Land Pays	BR Deutschland		France		Italia		Nederland		Belgique/ België		Luxembourg		United Kingdom		Ireland		Danmark	
	DM	Eur	Ffr	Eur	Lit	Eur	Fl	Eur	Fb	Eur	Flx	Eur	£	Eur	£	Eur	Dkr	Eur
1972	J		496,45	89,38	144 000	228,09	348	98,78					34,23	82,15				
	F		496,45	89,38	143 750	227,69	340	96,61					34,17	82,01				
	M		493,43	88,84	143 800	227,77	352	99,92					33,95	81,48				
	A		495,44	89,20	144 000	228,09	354	100,49					34,82	83,57				
	M		495,44	89,20	144 000	228,09	352	99,92					33,87	81,29				
	J		495,44	89,20	144 000	228,09	356	101,06					34,74	81,17				
	J		509,54	91,74	143 813	227,79	360	102,19					37,91	83,87				
	A		509,54	91,74	:	:	362	102,76					38,18	85,03				
	S		506,52	91,20	:	:	376	106,73					38,71	86,02				
	O		497,46	89,67	:	:	370	105,03					39,59	87,20				
N		496,45	89,38	:	:	400	113,55					40,12	86,09					
D		504,51	90,83	:	:	415	117,80					40,16	86,00					
1973	J		507,53	91,38	134 375	212,84	407	115,53					39,04	84,06				
	F		512,56	92,28	131 750	196,64	410	116,38					41,63	86,73				
	M		510,55	91,92	135 750	193,10	399	113,26					42,05	84,44				
	A		507,53	91,38	143 000	200,56	410	116,38					40,13	82,40				
	M		497,46	89,67	145 000	200,00	421	119,51					40,29	82,90				
	J		495,44	89,20	145 000	186,86	416	118,09					40,63	80,46				
	J		482,35	86,84	144 450	181,24	405	114,68					40,41	74,09				
	A		479,33	86,30	144 500	190,38	407	115,53					40,85	76,50				
	S		480,34	86,48	144 500	193,70	412	119,61					42,56	78,09				
	O		492,42	88,66	144 500	191,39	388	115,65					44,01	80,16				
N		496,45	89,38	144 500	194,22	406	121,01					45,36	86,07					
D		514,58	92,65	144 500	196,87	410	122,20					49,53	95,07					
1974	J		589,10	102,99	148 500	201,77	422	125,78					50,97	99,55				
	F		642,47	109,26	171 050	220,42	432	128,76					56,45	108,35				
	M		641,46	108,91	179 500	230,72	426	126,97					55,85	106,99				
	A		679,73	111,07	179 500	224,94	430	128,16					59,31	112,76				
	M		674,69	107,09	182 500	222,83	445	132,63					30,32	112,33				
	J		634,41	101,34	190 000	229,19	446	132,93					55,47	103,88				
	J		563,92	92,60	190 000	231,14	445	132,63					49,76	93,18				
	A		538,75	90,09	190 000	231,71	410	122,20					44,45	83,40				
	S		550,83	93,36	190 050	233,76	438	130,55					43,15	81,42				
	O		543,78	91,39	187 400	223,36	410	122,20					45,55	84,51				
N		550,83	91,35	185 150	215,54	397	118,33					45,40	82,10					
D		547,81	91,61	180 650	208,36	362	107,90					46,18	81,88					

D 6. Tropische Erzeugnisse importiert / Tropical products imported

D 6.3 TEE / TEA


Preise je 100 kg - ohne MwSt.

Handelsweg: Phase d'échange:				Vom Importeur an die Industrie; ab Lager De l'importateur à l'industrie; départ entrepôt														
Produkt Produit				Tè		Thee						Tea		Tea				
Land Pays	BR Deutschland	France		Italia		Nederland		Belgique/ België		Luxembourg		United Kingdom		Ireland		Danmark		
Quelle Source				21		34						61		71				
Jahr Année	DM	Eur	Ffr	Eur	Lit	Eur	Fl	Eur	Fb	Eur	Flx	Eur	£	Eur	£	Eur	Dkr	Eur
1969					116 625	186,60	296	81,77					35,64	85,54	75,64	181,54		
1970					116 625	186,60	316	87,29					42,61	102,26	75,40	180,96		
1971					116 823	186,86	329	90,96					41,85	100,44	74,28	178,27		
1972					118 805	188,18	299	84,88					39,55	90,50	74,58	170,66		
1973					123 953	170,03	264	75,99					41,23	80,69	77,09	150,86		
1974					130 259	160,22	263	78,39					57,22	107,15	82,65	154,78		
1969	J				116 625	186,60	329	90,88					40,06	96 14	73,96	177,50		
	F				116 625	186,60	318	87,85					38,26	91,82	75,79	181,90		
	M				116 625	186,60	335	92,54					36,53	87,67	75,79	181,90		
	A				116 625	186,60	294	81,22					34,93	83,83	75,79	181,90		
	M				116 625	186,60	302	83,43					34,27	82,25	75,79	181,90		
	J				116 625	186,60	264	72,93					32,70	78,48	75,79	181,90		
	J				116 625	186,60	289	79,83					30,32	72,77	75,79	181,90		
	A				116 625	186,60	271	74,86					33,75	81,00	75,79	181,90		
	S				116 625	186,60	277	76,52					32,39	77,74	75,79	181,90		
	O				116 625	186,60	298	82,32					33,16	79,58	75,79	181,90		
	N				116 625	186,60	272	75,14					39,41	94,58	75,79	181,90		
	D				116 625	186,60	289	79,83					41,86	100,46	75,79	181,90		
1970	J				116 625	186,60	283	78,18					42,11	101,06	75,79	181,90		
	F				116 625	186,60	271	74,86					41,75	100,20	75,79	181,90		
	M				116 625	186,60	304	83,98					42,34	101,62	75,79	181,90		
	A				116 625	186,60	283	78,18					42,75	102,60	75,79	181,90		
	M				116 625	186,60	321	88,67					45,47	109,13	75,79	181,90		
	J				116 625	186,60	330	91,16					45,19	108,46	75,79	181,90		
	J				116 625	186,60	305	84,25					45,20	108,48	75,79	181,90		
	A				116 625	186,60	339	93,65					41,93	100,63	74,86	179,66		
	S				116 625	186,60	321	88,67					39,99	95,98	74,86	179,66		
	O				116 625	186,60	309	85,36					38,48	92,35	74,86	179,66		
	N				116 625	186,60	364	100,55					42,42	101,81	74,86	179,66		
	D				116 625	186,60	359	99,17					43,74	104,98	74,86	179,66		
1971	J				116 625	186,60	336	92,82					42,27	101,45	74,86	179,66		
	F				116 625	186,60	291	80,39					38,72	92,93	74,23	178,15		
	M				116 625	186,60	323	89,23					40,81	97,94	74,23	178,15		
	A				116 625	186,60	319	88,12					39,84	95,62	74,23	178,15		
	M				116 625	186,60	313	86,46					41,81	100,34	74,23	178,15		
	J				116 625	186,60	324	89,50					41,32	99,17	74,23	178,15		
	J				116 625	186,60	330	91,16					41,45	99,48	74,23	178,15		
	A				116 625	186,60	314	86,74					49,23	118,15	74,23	178,15		
	S				117 125	187,40	318	87,85					44,08	105,79	74,23	178,15		
	O				117 250	187,60	374	103,31					41,12	98,69	74,23	178,15		
	N				117 250	187,60	387	106,91					40,25	96,60	74,23	178,15		
	D				117 250	186,93	338	94,27					41,30	99,12	74,23	178,15		

D 6.3 THÉ / TÈ

Prix par 100 kg - hors TVA

Land Pays	BR Deutschland		France		Italia		Nederland		Belgique/ België		Luxembourg		United Kingdom		Ireland		Danmark	
	DM	Eur	Ffr	Eur	Lit	Eur	Fl	Eur	Fb	Eur	Flx	Eur	£	Eur	£	Eur	Dkr	Eur
1972	J				117 188	185,62	338	95,95					40,36	98,86	74,23	178,15		
	F				117 563	186,21	300	85,16					39,27	94,10	74,23	178,15		
	M				118 000	186,90	322	91,40					40,00	98,00	74,23	178,15		
	A				118 000	186,90	331	93,96					40,25	96,60	74,23	178,15		
	M				118 000	186,90	339	96,23					39,84	95,62	74,23	178,15		
	J				119 156	188,73	299	84,88					39,80	92,99	75,20	175,70		
	J				119 625	189,48	327	92,82					39,11	86,53	75,20	166,37		
	A				119 625	189,48	285	80,90					39,34	87,62	75,20	167,48		
	S				119 625	189,48	307	87,15					37,26	82,80	75,20	167,11		
	O				119 625	189,48	311	88,28					37,73	83,11	75,20	165,64		
	N				119 625	189,48	284	80,62					40,04	85,92	73,92	158,63		
D				119 625	189,48	214	60,75					41,63	89,14	73,92	158,29			
1973	J				118 719	188,04	263	74,66					41,22	88,65	73,92	158,97		
	F				120 000	179,10	242	68,69					40,68	84,75	73,92	154,00		
	M				120 625	171,59	225	63,87					41,90	84,14	77,22	155,06		
	A				122 650	172,02	256	72,67					41,82	85,87	77,22	158,56		
	M				124 938	172,33	303	86,01					40,57	83,48	78,28	161,07		
	J				125 250	161,40	252	71,53					38,73	76,69	78,28	155,01		
	J				125 250	157,15	259	73,52					37,81	70,02	78,28	144,96		
	A				125 250	165,02	242	68,69					40,57	75,97	78,28	146,59		
	S				125 250	167,90	217	63,00					40,84	74,94	77,41	142,04		
	O				125 250	165,89	283	84,35					42,26	76,98	77,41	141,00		
	N				127 125	170,87	324	96,57					43,02	81,63	77,41	146,89		
D				127 125	173,20	315	93,89					45,30	86,95	77,41	148,58			
1974	J				127 625	173,40	272	81,07					48,42	94,57	77,41	151,19		
	F				128 775	165,95	288	85,84					51,82	99,46	77,53	148,81		
	M				129 375	166,29	256	76,30					62,53	119,79	77,53	148,53		
	A				129 375	162,12	209	62,29					58,81	111,81	77,53	147,40		
	M				129 375	157,97	205	61,10					55,96	104,21	77,53	144,38		
	J				129 375	156,06	273	81,37					58,21	109,01	77,53	145,19		
	J				129 375	157,39	297	88,52					55,96	105,79	77,53	145,19		
	A				129 375	157,77	298	88,82					54,87	102,95	77,53	145,46		
	S				131 275	161,47	343	102,23					54,90	103,58	77,53	146,28		
	O				132 125	157,48	329	98,06					57,95	107,51	94,25	174,86		
	N				132 125	153,81	365	108,79					63,52	114,86	99,94	180,71		
D				134 925	155,62	332	98,95					63,16	111,99	99,94	177,20			



Verarbeitete pflanzliche Produkte

Processed vegetable products

Produits végétaux transformés

Prodotti vegetali trasformati

E. Nahrungsmittel / Food / Alimentaires / Alimentari

E. Nahrungsmittel / Food

E 1. WEICHWEIZENMEHL / SOFT WHEAT FLOUR

Preise je 100 kg - ohne MwSt.

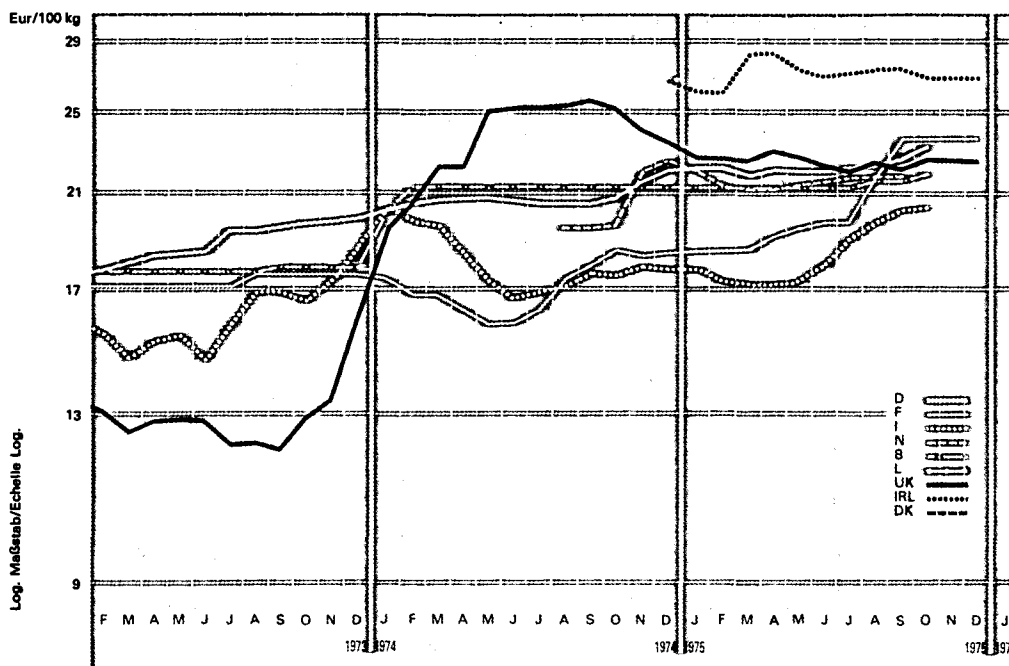
Handelsweg: Phase d'échange:		Von der Mühle zur Bäckerei; frei Bäckerei Du meunier au boulanger; rendu boulangerie																	
Produkt Produit	Type 550		Type 55 panifiable		Tipo 0 ceneri 0,60 glutine 10-11		W-bloem		Type 00 panifiable		Ordinary wheat flour		Baker's flour		Hvedemel				
Land Pays	BR Deutschland		France		Italia		Nederland		Belgique/ België		Luxembourg		United Kingdom		Ireland		Danmark		
Quelle Source	03		11		21		34		44		61		71		81				
Jahr Année	DM	Eur	Ffr	Eur	Lit	Eur	Fl	Eur	Fb	Eur	Flx	Eur	£	Eur	£	Eur	Dkr	Eur	
1969	61,89	15,71	79,00	14,22	8 696	13,91	55,35	15,29	858	17,16			5,08	12,19					
1970	60,93	16,65	80,46	14,49	9 080	14,53	56,68	15,66	858	17,16			5,12	12,29			129,50	17,27	
1971	60,58	16,57	84,83	15,27	9 247	14,79	56,83	15,71	829	16,59			5,40	12,96			136,50	18,19	
1972	58,90	16,83	92,29	16,62	9 271	14,68	59,53	16,90	844	17,35			5,76	13,18	8,08	18,49	141,00	18,61	
1973	62,80	18,87	96,04	17,29	11 074	15,19	59,70	17,18	865	17,78			6,67	13,05	8,08	15,81	163,50	21,57	
1974	67,07	20,83	102,75	17,10	13 877	17,07	66,35	19,78	1 030	21,17			12,68	23,75	11,30	21,16	213,00	28,11	
1969	J	60,80	15,20	79,00	14,22	8 619	13,79	54,30	15,00	858	17,16			5,08	12,19				
	F	61,18	15,30	79,00	14,22	8 639	13,82	:	:	858	17,16			5,08	12,19				
	M	61,98	15,50	79,00	14,22	8 646	13,83	:	:	858	17,16			5,08	12,19				
	A	62,34	15,59	79,00	14,22	8 641	13,83	55,40	15,30	858	17,16			5,08	12,19				
	M	62,28	15,57	79,00	14,22	8 721	13,95	:	:	858	17,16			5,08	12,19				
	J	62,15	15,54	79,00	14,22	8 751	14,00	:	:	858	17,16			5,08	12,19				
	J	62,16	15,54	79,00	14,22	8 714	13,94	55,10	15,22	858	17,16			5,08	12,19				
	A	61,99	15,50	79,00	14,22	8 677	13,88	:	:	858	17,16			5,08	12,19				
	S	61,90	15,48	79,00	14,22	8 646	13,83	:	:	858	17,16			5,08	12,19				
	O	61,90	15,69	79,00	14,22	8 714	13,94	56,60	15,64	858	17,16			5,08	12,19				
	N	61,96	16,93	79,00	14,22	8 788	14,06	:	:	858	17,16			5,08	12,19				
	D	62,08	16,96	79,00	14,22	8 801	14,08	:	:	858	17,16			5,08	12,19				
1970	J	61,89	16,91	79,00	14,22	8 866	14,19	57,80	15,97	858	17,16			5,08	12,19			126,00	16,80
	F	61,57	16,82	79,00	14,22	8 997	14,40	:	:	858	17,16			5,08	12,19			126,00	16,80
	M	60,92	16,64	79,00	14,22	9 090	14,54	:	:	858	17,16			5,08	12,19			126,00	16,80
	A	60,77	16,60	79,00	14,22	9 137	14,62	57,20	15,80	858	17,16			5,08	12,19			130,00	17,33
	M	60,73	16,59	79,00	14,22	9 167	14,67	:	:	858	17,16			5,08	12,19			130,00	17,33
	J	60,71	16,59	79,00	14,22	9 179	14,69	:	:	858	17,16			5,08	12,19			130,00	17,33
	J	60,63	16,57	79,00	14,22	9 070	14,51	58,60	16,19	858	17,16			5,08	12,19			130,00	17,33
	A	60,58	16,55	82,50	14,85	9 037	14,46	:	:	858	17,16			5,08	12,19			130,00	17,33
	S	60,40	16,50	82,50	14,85	9 076	14,52	:	:	858	17,16			5,08	12,19			130,00	17,33
	O	60,37	16,49	82,50	14,85	9 057	14,49	53,10	14,67	858	17,16			5,08	12,19			130,00	17,33
	N	61,28	16,74	82,50	14,85	9 128	14,60	:	:	858	17,16			5,22	12,53			130,00	17,33
	D	61,34	16,76	82,50	14,85	9 155	14,65	:	:	858	17,16			5,35	12,84			130,00	17,33
1971	J	61,48	16,80	82,50	14,85	9 169	14,67	54,40	15,03	816	16,32			5,40	12,96			130,00	17,33
	F	61,39	16,77	82,50	14,85	9 313	14,90	:	:	816	16,32			5,40	12,96			130,00	17,33
	M	62,09	16,96	82,50	14,85	9 347	14,96	:	:	831	16,62			5,40	12,96			130,00	17,33
	A	62,18	16,99	82,50	14,85	9 349	14,96	57,30	15,83	831	16,62			5,40	12,96			130,00	17,33
	M	62,22	17,00	82,50	14,85	9 331	14,93	:	:	831	16,62			5,40	12,96			133,00	17,73
	J	62,16	16,98	86,50	15,57	9 285	14,86	:	:	831	16,62			5,40	12,96			140,00	18,67
	J	61,97	16,93	86,50	15,57	9 121	14,59	59,30	16,38	831	16,62			5,40	12,96			140,00	18,67
	A	59,87	16,36	86,50	15,57	9 191	14,71	:	:	831	16,62			5,40	12,96			140,00	18,67
	S	59,08	16,14	86,50	15,57	9 226	14,76	:	:	831	16,62			5,40	12,96			141,00	18,80
	O	58,63	16,02	86,50	15,57	9 207	14,73	56,30	15,55	831	16,62			5,40	12,96			141,00	18,80
	N	58,00	15,85	86,50	15,57	9 207	14,73	:	:	831	16,62			5,40	12,96			141,00	18,80
	D	57,93	16,08	86,50	15,57	9 204	14,67	:	:	831	16,78			5,40	12,96			141,00	18,73

E1. FARINE DE BLÉ TENDRE / FARINA DI FRUMENTO TENERO

Prix par 100 kg - hors TVA

Land Pays	BR Deutschland		France		Italia		Nederland		Belgique/België		Luxembourg		United Kingdom		Ireland		Danmark	
	DM	Eur	Ffr	Eur	Lit	Eur	Fl	Eur	Fb	Eur	Flx	Eur	£	Eur	£	Eur	Dkr	Eur
1972	J	57,64	16,47	86,50	15,57	9 206	14,58	59,30	16,83	831	17,08		5,40	12,96	8,08	19,39	141,00	18,61
	F	57,73	16,50	91,00	16,38	9 216	14,60	:		831	17,08		5,40	12,96	8,08	19,39	141,00	18,61
	M	57,96	16,57	91,00	16,38	9 210	14,59	:		831	17,08		5,40	12,96	8,08	19,39	141,00	18,61
	A	58,22	16,64	91,00	16,38	9 202	14,58	60,19	17,06	831	17,08		5,40	12,96	8,08	19,39	141,00	18,61
	M	58,30	16,66	91,00	16,38	9 205	14,58	:		831	17,08		5,40	12,96	8,08	19,39	141,00	18,61
	J	58,39	16,69	91,00	16,38	9 193	14,56	:		831	17,08		5,58	13,04	8,08	18,88	141,00	18,61
	J	58,70	16,78	91,00	16,38	9 236	14,63	60,20	17,09	831	17,08		5,95	13,16	8,08	17,88	141,00	18,61
	A	58,84	16,82	95,00	17,10	9 332	14,78	:		862	17,72		5,95	13,25	8,08	18,00	141,00	18,61
	S	59,57	17,03	95,00	17,10	9 355	14,82	:		862	17,72		5,95	13,22	8,08	17,96	141,00	18,61
	O	59,98	17,14	95,00	17,10	9 346	14,80	58,50	16,61	862	17,72		6,16	13,57	8,08	17,80	141,00	18,61
N	60,59	17,32	95,00	17,10	9 375	14,85	:		862	17,72		6,26	13,43	8,08	17,34	141,00	18,61	
D	60,86	17,39	95,00	17,10	9 379	14,86	:		862	17,72		6,26	13,40	8,08	17,30	141,00	18,61	
1973	J	61,64	17,62	95,00	17,10	9 483	15,02	60,10	17,06	862	17,72		6,26	13,46	8,08	17,38	141,00	18,61
	F	62,17	17,77	95,00	17,10	9 552	14,26	:		862	17,72		6,26	13,04	8,08	16,83	163,00	21,51
	M	62,43	18,06	95,00	17,10	9 682	13,77	:		862	17,72		6,26	12,57	8,08	16,22	163,00	21,51
	A	62,52	18,41	95,00	17,10	10 154	14,24	62,20	17,66	862	17,72		6,26	12,85	8,08	16,59	163,00	21,51
	M	62,69	18,46	95,00	17,10	10 526	14,52	:		862	17,72		6,26	12,88	8,08	16,63	163,00	21,51
	J	62,58	18,49	95,00	17,10	10 655	13,73	:		862	17,72		6,47	12,81	8,08	16,00	163,00	21,51
	J	62,62	19,45	95,00	17,10	11 548	14,49	58,90	16,72	862	17,72		6,59	12,20	8,08	14,96	163,00	21,51
	A	62,65	19,46	97,50	17,55	12 088	15,93	:		862	17,72		6,59	12,34	8,08	15,13	163,00	21,51
	S	62,86	19,52	97,50	17,55	11 963	16,04	:		870	17,88		6,59	12,09	8,08	14,83	163,00	21,51
	O	63,52	19,73	97,50	17,55	11 862	15,71	57,60	17,17	870	17,88		7,09	12,91	8,08	14,72	173,00	22,83
	N	63,69	19,78	97,50	17,55	12 113	16,28	:		870	17,88		7,09	13,45	8,08	15,33	173,00	22,83
	D	64,28	19,96	97,50	17,55	13 262	18,07	:		870	17,88		8,39	16,10	8,08	15,50	173,00	22,83
	1974	J	65,38	20,31	99,00	17,31	14 659	19,92	61,80	18,42	975	20,04		10,02	19,57	8,08	15,78	173,00
F		66,24	20,57	99,00	16,84	15 031	19,37	62,20	18,54	1 035	21,27		10,78	20,69	8,08	15,51	183,00	24,15
M		66,88	20,77	99,00	16,81	14 492	18,63	66,10	19,70	1 035	21,27		11,65	22,32	8,08	12,58	183,00	24,15
A		67,00	20,81	99,00	16,18	14 130	17,71	64,90	19,34	1 035	21,27		11,82	22,47	10,48	19,92	183,00	24,15
M		66,96	20,80	99,00	15,71	13 332	16,28	65,80	19,61	1 035	21,27		13,54	25,21	10,48	19,52	204,00	26,92
J		66,60	20,68	99,00	15,81	12 891	15,55	64,70	19,28	1 035	21,27		13,54	25,36	10,48	19,63	204,00	26,92
J		66,13	20,54	99,00	16,26	12 745	15,50	65,00	19,37	1 035	21,27		13,54	25,36	11,48	21,50	204,00	26,92
A		66,17	20,55	104,00	17,39	12 928	15,77	65,20	19,43	1 035	21,27		13,54	25,40	11,48	21,54	204,00	26,92
S		66,22	20,57	106,00	17,97	13 463	16,56	65,30	19,43	1 035	21,27		13,54	25,55	11,48	21,66	204,00	26,92
O		67,12	20,85	110,00	18,49	13 884	16,55	65,80	19,61	1 035	21,27		13,54	25,12	15,16	28,13	206,00	27,18
N		69,20	21,49	110,00	18,24	14 510	16,89	73,90	22,03	1 035	21,27		13,30	24,05	15,16	27,41	206,00	27,18
D		70,89	22,02	110,00	18,39	14 461	16,68	75,60	22,53	1 035	21,27		13,30	23,58	15,16	26,88	206,00	27,18

WEIZENMEHL / WHEAT FLOUR / FARINE DE BLÉ / FARINA DI FRUMENTO



E 2. WEISSER KRISTALLZUCKER / WHITE CRYSTALLIZED SUGAR

Preise je 100 kg - ohne MwSt.

Handelsweg: N° 2; von der Industrie an den Großhandel; ab Raffinerie
Phase d'échange: N° 2; de l'industrie au commerce de gros; départ raffinerie

Produkt Produit	Verbrauchs- zucker		Sucre cristallisé		Zucchero cristallizzato		Witte kristalsuiker		Sucre cristallisé		White crystallized sugar n° 2		White crystallized sugar		Stedt melis			
	Grundsorte		n° 2 (* ₁)		n° 2 (* ₁)		n° 1		n° 2		n° 2		n° 2		n° 2			
Land Pays	BR Deutschland		France		Italia		Nederland		Belgique/ België		Luxembourg		United Kingdom		Ireland		Danmark	
Quelle Source	03		11		21		34		44				61		71		81	
Jahr Année	DM	Eur	Ffr	Eur	Lit	Eur	Fl	Eur	Fb	Eur	Flx	Eur	£	Eur	£	Eur	Dkr	Eur
						* 2												
1969	95,23	24,18	107,40	19,34	13 969	22,35	98,33	27,16	1 103	22,06			7,38	17,71	8,29	19,90		
1970	89,57	24,47	108,29	19,50	13 969	22,35	86,60	23,92	1 120	22,40			7,23	17,35	8,29	19,90	190	25,33
1971	92,79	25,39	117,66	21,17	15 069	23,98	89,20	24,66	1 112	22,26			8,28	19,87	8,90	21,36	195	25,99
1972	95,30	27,24	127,61	22,98	15 525	23,28	91,82	26,06	1 151	23,08			8,70	19,91	9,21	21,08	195	25,73
1973	96,49	28,99	130,30	23,46	15 958	20,64	92,36	26,59	1 117	23,60			9,34	18,28	9,21	18,02	193	25,47
1974	103,82	32,24	143,93	23,95	21 971	25,67	100,28	29,89	1 282	26,35			12,22	22,88	11,61	21,74	205	27,05
1969	J	95,07	23,77	107,4	19,34			101,10	27,93	1 085	21,70		7,41	17,78	8,29	19,90		
	F	94,99	23,75	107,4	19,34			101,10	27,93	1 085	21,70		7,56	18,14	8,29	19,90		
	M	95,01	23,75	107,4	19,34			101,10	27,93	1 085	21,70		7,54	18,10	8,29	19,90		
	A	95,06	23,77	107,4	19,34			101,10	27,93	1 085	21,70		7,62	18,05	8,29	19,90		
	M	95,12	23,78	107,4	19,34			101,10	27,93	1 085	21,70		7,32	17,67	8,29	19,90		
	J	95,36	23,84	107,4	19,34			101,10	27,93	1 085	21,70		7,29	17,60	8,29	19,90		
	J	95,44	23,86	107,4	19,34			86,60	23,92	1 120	22,40		7,34	17,62	8,29	19,90		
	A	95,32	23,83	107,4	19,34			86,60	23,92	1 120	22,40		7,14	17,14	8,29	19,90		
	S	95,39	23,85	107,4	19,34			86,60	23,92	1 120	22,40		7,49	17,98	8,29	19,90		
	O	95,36	24,17	107,4	19,34			86,60	23,92	1 120	22,40		7,45	17,88	8,29	19,90		
	N	95,38	26,06	107,4	19,34			86,60	23,92	1 120	22,40		7,24	17,38	8,29	19,90		
	D	95,29	26,04	107,4	19,34			86,60	23,92	1 120	22,40		7,29	17,50	8,29	19,90		
1970	J	88,80	24,26	107,4	19,34			86,60	23,92	1 120	22,40		7,33	17,60	8,29	19,90	185	24,67
	F	88,32	24,13	107,4	19,34			86,60	23,92	1 120	22,40		7,05	16,92	8,29	19,90	185	24,67
	M	88,22	24,10	107,4	19,34			86,60	23,92	1 120	22,40		7,22	17,33	8,29	19,90	185	24,67
	A	88,17	24,09	107,4	19,34			86,60	23,92	1 120	22,40		7,20	17,28	8,29	19,90	185	24,67
	M	88,30	24,13	107,4	19,34			86,60	23,92	1 120	22,40		7,14	17,14	8,29	19,90	185	24,67
	J	88,45	24,17	107,4	19,34			86,60	23,92	1 120	22,40		7,34	17,62	8,29	19,90	185	24,67
	J	88,46	24,17	107,4	19,34			86,60	23,92	1 120	22,40		7,25	17,40	8,29	19,90	195	26,00
	A	90,11	24,62	109,54	19,72			86,60	23,92	1 120	22,40		7,22	17,33	8,29	19,90	195	26,00
	S	89,78	24,53	109,54	19,72			86,60	23,92	1 110	22,40		7,22	17,33	8,29	19,90	195	26,00
	O	92,21	25,19	109,54	19,72			86,60	23,92	1 120	22,40		7,18	17,23	8,29	19,90	195	26,00
	N	91,97	25,13	109,54	19,72			86,60	23,92	1 120	22,40		7,25	17,40	8,29	19,90	195	26,00
	D	92,03	25,14	109,54	19,72			86,60	23,92	1 120	22,40		7,29	17,50	8,29	19,90	195	26,00
1971	J	92,07	25,16	109,54	19,72			86,60	23,92	1 090	21,80		7,89	18,94	8,29	19,90	195	26,00
	F	92,17	25,18	109,54	19,72			86,60	23,92	1 090	21,80		7,62	18,29	8,29	19,90	195	26,00
	M	92,00	25,14	109,54	19,72			88,90	24,56	1 090	21,80		7,73	18,55	8,29	19,90	195	26,00
	A	92,39	25,24	109,54	19,72			88,90	24,56	1 090	21,80		7,99	19,18	8,29	19,90	195	26,00
	M	92,54	25,28	109,54	19,72			88,90	24,56	1 090	21,80		8,06	19,34	9,21	22,10	195	26,00
	J	92,79	25,35	109,54	19,72			88,90	24,56	1 090	21,80		8,16	19,58	9,21	22,10	195	26,00
	J	93,26	25,48	125,58	22,61			89,78	24,80	1 134	22,68		8,25	19,80	9,21	22,10	195	26,00
	A	93,37	25,51	125,58	22,61			89,78	24,80	1 134	22,68		8,33	19,99	9,21	22,10	195	26,00
	S	93,05	25,42	125,58	22,61			90,50	25,00	1 134	22,68		8,25	19,82	9,21	22,10	195	26,00
	O	93,56	25,56	125,58	22,61			90,50	25,00	1 134	22,68		8,56	20,54	9,21	22,10	195	26,00
	N	93,22	25,47	125,58	22,61			90,50	25,00	1 134	22,68		8,57	20,57	9,21	22,10	195	26,00
	D	93,11	25,84	125,58	22,61			90,50	25,24	1 134	22,90		9,95	23,88	9,21	22,10	195	25,90

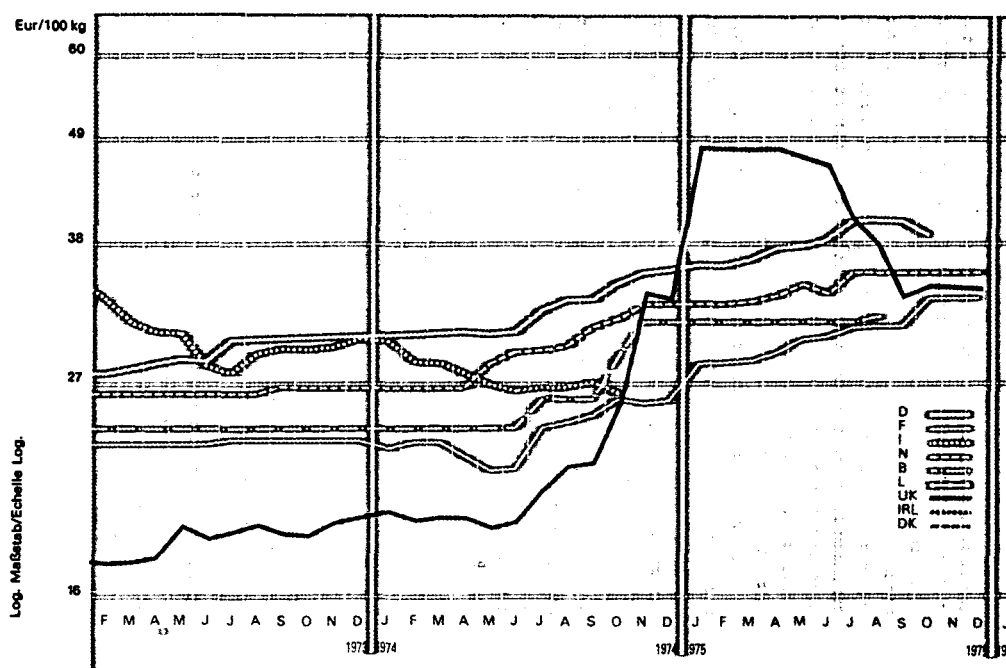
*₁ Bis 30.6.71 : Kristallzucker n° 3 / Jusqu'au 30.6.71 : sucre cristallisé n° 3.*₂ Wirtschaftsjahre / Années campagnes.

E.2. SUCRE CRISTALLISÉ / ZUCCHERO CRISTALLIZZATO

Prix par 100 kg - hors TVA

Land Pays	BR Deutschland		France		Italia		Nederland		Belgique/ België		Luxembourg		United Kingdom		Ireland		Danmark		
	DM	Eur	Ffr	Eur	Lit	Eur	Fl	Eur	Fb	Eur	Flx	Eur	£	Eur	£	Eur	Dkr	Eur	
1972	J	94,19	26,92	125,58	22,61			90,50	25,69	1 134	23,31			10,75	25,80	9,21	22,10	195	25,73
	F	94,15	26,91	125,58	22,61			90,50	25,69	1 134	23,31			9,90	23,76	9,21	22,10	195	25,73
	M	94,04	26,88	125,58	22,61			90,50	25,69	1 134	23,31			8,80	21,12	9,21	22,10	195	25,73
	A	94,04	26,88	125,58	22,61			90,50	25,69	1 134	23,31			8,62	20,69	9,21	22,10	195	25,73
	M	94,28	26,95	125,58	22,61			90,50	25,69	1 134	23,31			8,70	20,88	9,21	22,10	195	25,73
	J	94,44	26,99	125,58	22,61			90,50	25,69	1 134	23,31			8,42	19,67	9,21	21,62	195	25,73
	J	95,87	27,40	129,63	23,34			93,14	26,44	1 160	23,84			8,06	17,83	9,21	20,38	195	25,73
	A	96,54	27,59	129,63	23,34			93,14	26,44	1 160	23,84			8,51	18,95	9,21	20,51	195	16,73
	S	96,48	27,58	129,63	23,34			93,14	26,44	1 171	24,07			8,10	18,00	9,21	20,47	195	25,73
	O	96,96	27,71	129,63	23,34			93,14	26,44	1 171	24,07			8,08	17,80	9,21	20,29	195	25,73
	N	96,13	27,48	129,63	23,34			93,14	26,44	1 171	24,07			8,04	17,25	9,31	19,76	195	25,73
	D	96,43	27,56	129,63	23,34			93,14	26,44	1 171	24,07			8,41	18,01	9,21	19,72	195	25,73
1973	J	97,15	27,77	129,63	23,34			92,98	26,39	1 171	24,07			8,08	17,38	9,21	19,81	195	25,73
	F	97,29	27,81	129,63	23,34			92,98	26,39	1 171	24,07			8,17	17,02	9,21	19,19	191	25,20
	M	97,06	28,08	129,08	23,34			92,98	26,39	1 171	24,07			8,66	17,39	9,21	18,49	191	25,20
	A	96,75	28,48	129,63	23,34			92,98	26,39	1 171	24,07			8,66	17,78	9,21	18,91	191	25,20
	M	97,53	28,71	129,63	23,34			92,98	26,39	1 171	24,07			9,16	18,85	9,21	18,95	191	25,20
	J	96,53	28,52	129,63	23,34			92,98	26,39	1 171	24,07			9,16	18,14	9,21	18,24	191	25,20
	J	95,64	29,70	130,91	23,57			92,98	26,39	1 182	24,29			10,03	18,57	9,21	17,06	191	25,20
	A	95,83	29,76	130,91	23,57			92,98	26,39	1 182	24,29			10,03	18,78	9,21	17,25	194	25,60
	S	95,85	29,77	130,91	23,57			92,98	26,99	1 182	24,29			10,03	18,40	9,21	16,90	194	25,60
	O	96,54	29,98	130,91	23,57			90,51	25,69	1 182	24,29			10,03	18,27	9,21	16,78	194	25,60
	N	95,84	29,77	130,91	23,57			90,51	25,69	1 182	24,29			10,03	19,03	9,21	17,48	194	25,60
	D	95,91	29,79	130,91	23,57			90,51	25,69	1 182	24,29			10,03	19,25	9,21	17,68	194	25,60
1974	J	96,32	29,92	130,91	22,89			90,51	25,69	1 182	24,29			10,03	19,59	10,65	20,80	194	25,60
	F	97,07	30,15	137,74	23,43			90,51	25,69	1 182	24,29			10,03	19,25	10,65	20,44	194	25,60
	M	97,91	30,41	137,74	23,39			90,51	25,69	1 182	24,29			10,03	19,21	10,65	20,40	194	25,60
	A	98,11	30,47	137,74	22,51			90,51	25,69	1 182	24,29			10,18	19,35	10,65	20,25	194	25,60
	M	98,20	30,50	137,74	21,86			91,84	26,07	1 182	24,29			10,18	18,96	10,65	19,83	194	25,60
	J	99,56	30,92	137,74	22,00			95,82	27,20	1 182	24,29			10,18	19,06	10,65	19,94	194	25,60
	J	104,82	32,55	147,50	24,22			98,21	27,88	1 264	26,00			11,62	21,76	10,65	19,94	210	27,71
	A	106,81	33,17	147,50	24,67			100,75	28,60	1 264	26,00			11,62	21,80	12,13	22,76	210	27,71
	S	107,04	33,24	147,50	25,00			111,34	31,61	1 264	26,00			11,62	21,92	12,13	22,89	210	27,71
	O	111,12	34,51	155,00	26,05			112,63	31,97	1 500	30,83			13,88	25,75	12,13	22,51	222	29,29
	N	114,19	35,47	155,00	15,70			115,34	32,74	1 500	30,83			18,61	33,65	12,13	21,23	222	29,29
	D	114,68	35,62	155,00	25,92			115,34	32,74	1 500	30,83			18,61	33,00	16,22	28,76	222	29,29

ZUCKER / SUGAR / SUCRE / ZUCCHERO



E3. RAFFINIRTER ZUCKER IN WÜRFELN / REFINED LOAF SUGAR

Preise je 100 kg - ohne MwSt.

Handelsweg:
Phase d'échange:Von der Industrie an den Großhandel; ab Raffinerie
De l'industrie au commerce de gros; départ raffinerie

Produkt Produit					Geraffineerte suiker in klontjes		Sucre en morceaux				Refined cube sugar							
Land Pays	BR Deutschland	France	Italia	Nederland	Belgique/ België	Luxembourg	United Kingdom	Ireland	Danmark									
Quelle Source				34	44							71						
Jahr Année	DM	Eur	Ffr	Eur	Lit	Eur	Fl	Eur	Fb	Eur	Flx	Eur	£	Eur	£	Eur	Dkr	Eur
1969							115,35	31,86	1 746,5	34,93					9,71	23,30		
1970							108,10	29,86	1 746,5	34,93					9,71	23,30		
1971							111,37	30,79	1 334,0	26,70					10,32	24,77		
1972							116,11	32,96	1 697,2	34,88					10,63	24,33		
1973							116,94	33,66	1 733,8	35,63					10,63	20,80		
1974							125,54	37,42	1 886,5	38,77					12,27	22,98		
1969	J						122,60	33,87	1 746,5	34,93					9,71	23,30		
	F						122,60	33,87	1 746,5	34,93					9,71	23,30		
	M						122,60	33,87	1 746,5	34,93					9,71	23,30		
	A						122,60	33,87	1 746,5	34,93					9,71	23,30		
	M						122,60	33,87	1 746,5	34,93					9,71	23,30		
	J						122,60	33,87	1 746,5	34,93					9,71	23,30		
	J						108,10	29,86	1 746,5	34,93					9,71	23,30		
	A						108,10	29,86	1 746,5	34,93					9,71	23,30		
	S						108,10	29,86	1 746,5	34,93					9,71	23,30		
	O						108,10	29,86	1 746,5	34,93					9,71	23,30		
	N						108,10	29,86	1 746,5	34,93					9,71	23,30		
	D						108,10	29,86	1 746,5	34,93					9,71	23,30		
1970	J						108,10	29,86	1 746,5	34,93					9,71	23,30		
	F						108,10	29,86	1 746,5	34,93					9,71	23,30		
	M						108,10	29,86	1 746,5	34,93					9,71	23,30		
	A						108,10	29,86	1 746,5	34,93					9,71	23,30		
	M						108,10	29,86	1 746,5	34,93					9,71	23,30		
	J						108,10	29,86	1 746,5	34,93					9,71	23,30		
	J						108,10	29,86	1 746,5	34,93					9,71	23,30		
	A						108,10	29,86	1 746,5	34,93					9,71	23,30		
	S						108,10	29,86	1 746,5	34,93					9,71	23,30		
	O						108,10	29,86	1 746,5	34,93					9,71	23,30		
	N						108,10	29,86	1 746,5	34,93					9,71	23,30		
	D						108,10	29,86	1 746,5	34,93					9,71	23,30		
1971	J						108,10	29,86	1 509	30,18					9,71	23,30		
	F						108,10	29,86	1 509	30,18					9,71	23,30		
	M						110,40	30,50	1 509	30,18					9,71	23,30		
	A						110,40	30,50	1 509	30,18					9,71	23,30		
	M						110,40	30,50	1 509	30,18					10,63	25,51		
	J						110,40	30,50	1 509	30,18					10,63	25,51		
	J						111,28	30,74	1 159	23,18					10,63	25,51		
	A						111,28	30,74	1 159	23,18					10,63	25,51		
	S						114,00	31,49	1 159	23,18					10,63	25,51		
	O						114,00	31,49	1 159	23,18					10,63	25,51		
	N						114,00	31,49	1 159	23,18					10,63	25,51		
	D						114,00	31,79	1 159	23,40					10,63	25,51		

E 3. SUCRE RAFFINÉ EN MORCEAUX / ZUCCHERO RAFFINATO IN ZOLLETTE

Prix par 100 kg - hors TVA

Land Pays	BR Deutschland		France		Italia		Nederland		Belgique/ België		Luxembourg		United Kingdom		Ireland		Danmark	
	DM	Eur	Ffr	Eur	Lit	Eur	Fl	Eur	Fb	Eur	Flx	Eur	£	Eur	£	Eur	Dkr	Eur
1972	J						114,50	32,50	1 685	34,63					10,63	25,51		
	F						114,50	32,50	1 685	34,63					10,63	25,51		
	M						114,50	32,50	1 685	34,63					10,63	25,51		
	A						114,50	32,50	1 685	34,63					10,63	25,51		
	M						114,50	32,50	1 685	34,63					10,63	25,51		
	J						114,50	32,50	1 685	34,63					10,63	24,84		
	J						117,72	33,42	1 685	34,63					10,63	23,52		
	A						117,72	33,42	1 685	34,63					10,63	23,68		
	S						117,72	33,42	1 721,6	35,38					10,63	23,62		
	O						117,72	33,42	1 721,6	35,38					10,63	23,41		
	N						117,72	33,42	1 721,6	35,38					10,63	22,81		
D						117,72	33,42	1 721,6	35,38					10,63	22,76			
1973	J						117,56	33,37	1 721,6	35,38					10,63	22,86		
	F						117,56	33,37	1 721,6	35,38					10,63	22,15		
	M						117,56	33,37	1 721,6	35,38					10,63	21,35		
	A						117,56	33,37	1 721,6	35,38					10,63	21,83		
	M						117,56	33,37	1 721,6	35,38					10,63	21,87		
	J						117,56	33,37	1 721,6	35,38					10,63	21,05		
	J						117,56	33,37	1 746,2	35,88					10,63	19,69		
	A						117,56	33,37	1 746,2	35,88					10,63	19,91		
	S						117,56	34,13	1 746,2	35,88					10,63	19,50		
	O						115,09	32,67	1 746,2	35,88					10,63	19,36		
	N						115,09	32,67	1 746,2	35,88					10,63	20,17		
D						115,09	32,67	1 746,2	35,88					10,63	20,40			
1974	J						115,09	32,67	1 746	35,88					12,07	23,57		
	F						115,09	32,67	1 746	35,88					12,07	23,17		
	M						115,91	32,90	1 746	35,88					12,07	23,12		
	A						115,91	32,90	1 746	35,88					12,07	22,05		
	M						117,24	33,28	1 746	35,88					12,07	22,48		
	J						121,22	34,41	1 746	35,88					12,07	22,60		
	J						123,61	35,09	1 868	38,39					12,07	22,60		
	A						126,15	35,81	1 868	38,39					12,54	23,53		
	S						126,74	38,82	1 868	38,39					12,54	23,66		
	O						138,03	39,18	2 186	44,93					12,54	23,27		
	N						140,74	39,95	2 186	44,93					12,54	22,88		
D						140,74	39,95	2 186	44,93					12,54	22,23			

E4. PFLANZLICHES ÖL / OIL OF VEGETABLE ORIGIN

Preise je 100 kg - ohne MwSt.

Handelsweg: Von der Industrie an den Großhandel; ab Ölmühle oder ab Lager
Phase d'échange: De l'industrie au commerce de gros; départ huilerie ou importateur

Produkt Produit	Speiseöl				Olio di semi vari		Spijsolie				Corn and maize oils		Hushold- ningspalm					
Land Pays	BR Deutschland		France		Italia		Nederland		Belgique/ België		Luxembourg		United Kingdom		Ireland		Danmark	
Quelle Source	03				21		34						61				81	
Jahr Année	DM	Eur	Ffr	Eur	Lit	Eur	Fl	Eur	Fb	Eur	Flx	Eur	£	Eur	£	Eur	Dkr	Eur
1969	100,85	25,61			21,210	33,94	212	58,56					3,73	8,95				
1970	132,21	36,12			28,458	45,53	229	63,26					3,84	9,22			499	66,53
1971	140,91	38,55			28,337	45,33	252	69,67					4,25	10,20			486	64,78
1972	116,73	33,36			24,429	38,69	249	70,68					4,57	10,46			417	55,03
1973	142,49	42,81			31,467	43,16	251	72,25					4,70	9,20			565	74,65
1974	:				63,857	78,54	363	108,19					6,84	10,94			1 204	158,88
1969	J	97,20	24,30		20 165	32,26	213	58,84					3,73	8,95				
	F	96,80	24,20		20 563	32,90	211	58,29					3,73	8,95				
	M	96,00	24,00		20 750	33,20	216	59,57					3,73	8,95				
	A	95,70	23,93		20 263	32,42	217	59,94					3,73	8,95				
	M	95,40	23,85		20 188	32,30	217	59,94					3,73	8,95				
	J	95,50	23,88		19 938	31,90	217	59,94					3,73	8,95				
	J	96,70	24,18		20 025	32,33	211	58,29					3,73	8,95				
	A	98,40	24,60		20 125	32,20	209	57,73					3,73	8,95				
	S	101,20	25,30		20 875	33,40	209	57,73					3,73	8,95				
	O	106,00	26,87		22 875	36,60	209	57,73					3,73	8,95				
	N	114,10	31,17		23 750	38,00	209	57,73					3,73	8,95				
	D	117,20	32,02		25 000	40,00	207	57,18					3,73	8,95				
1970	J	117,40	32,08		25 875	41,40	216	59,67					3,73	8,95			475	63,33
	F	121,20	33,11		26 313	42,10	290	60,77					3,73	8,95			475	63,33
	M	124,90	34,13		26 375	42,20	225	62,15					3,73	8,95			475	63,33
	A	130,90	35,78		26 950	43,12	225	62,15					3,73	8,95			510	68,00
	M	134,50	36,75		27 819	44,51	231	63,81					3,90	9,36			524	69,87
	J	135,30	36,97		28 456	45,53	231	63,81					3,90	9,36			524	69,87
	J	137,30	37,51		29 200	46,72	232	64,09					3,90	9,36			524	69,87
	A	135,30	36,97		29 250	46,80	232	64,09					3,90	9,36			497	66,27
	S	129,10	35,27		29 250	46,80	235	64,92					3,90	9,36			497	66,27
	O	134,20	36,67		29 450	47,12	225	64,92					3,90	9,36			497	66,27
	N	142,52	38,94		31 063	49,70	235	64,92					3,90	9,36			497	66,27
	D	143,92	39,32		31 500	50,40	231	63,81					3,90	9,36			497	66,27
1971	J	144,26	39,42		31 500	50,40	242	66,85					3,90	9,36			528	70,40
	F	143,36	39,17		31 375	50,20	252	69,61					3,90	9,36			503	67,07
	M	142,96	39,06		29 950	47,92	256	70,72					3,90	9,36			493	65,73
	A	141,46	38,65		28 825	46,12	256	70,72					4,27	10,25			493	65,73
	M	140,62	38,42		27 625	44,20	249	68,78					4,27	10,25			483	64,40
	J	141,92	38,78		27 250	43,60	252	69,61					4,27	10,25			472	62,93
	J	146,60	40,05		27 160	43,46	251	69,34					4,27	10,25			486	64,80
	A	146,50	40,03		27 650	44,24	255	70,44					4,27	10,25			486	64,80
	S	138,20	37,76		27 750	44,40	259	71,53					4,57	10,97			476	63,47
	O	138,20	37,76		26 638	42,62	253	69,89					4,57	10,97			472	62,93
	N	136,80	37,38		26 975	43,16	246	67,96					4,57	10,97			472	62,93
	D	130,06	36,10		26 413	42,11	251	70,00					4,57	10,97			472	62,70

E 4. HUILE VÉGÉTALE / OLIO VEGETALE

Prix par 100 kg - hors TVA

Land Pays	BR Deutschland		France		Italia		Nederland		Belgique/ België		Luxembourg		United Kingdom		Ireland		Danmark	
	DM	Eur	Ffr	Eur	Lit	Eur	Fl	Eur	Fb	Eur	Flx	Eur	£	Eur	£	Eur	Dkr	Eur
1972	J	123,30	35,24		25 950	41,10	256	72,67					4,57	10,97			4160	54,89
	F	121,10	34,61		25 225	39,95	253	71,82					4,57	10,97			4160	54,89
	M	120,20	34,36		25 000	39,92	252	71,53					4,57	10,97			430	56,74
	A	122,40	34,98		25 450	40,31	246	70,40					4,57	10,97			430	56,74
	M	120,50	34,44		25 150	39,84	248	70,40					4,57	10,97			430	56,74
	J	116,70	33,36		24 013	38,03	252	71,53					4,57	10,68			409	53,97
	J	111,70	31,93		23 600	37,38	248	70,40					4,57	10,11			409	53,97
	A	112,00	32,01		23 383	37,04	249	70,68					4,57	10,18			409	53,97
	S	112,70	32,21		23 788	37,68	252	71,63					4,57	10,16			409	53,97
	O	112,40	32,13		23 888	37,84	248	70,40					4,57	10,07			409	53,97
	N	113,70	32,50		23 700	37,54	241	68,41					4,57	9,81			409	53,97
	D	114,00	32,58		23 800	37,70	239	67,84					4,57	9,79			409	53,97
1973	J	115,50	33,01		23 252	36,83	239	67,84					4,57	9,83			409	53,97
	F	121,60	34,76		24 550	36,64	241	68,41					4,57	9,52			416	54,89
	M	119,30	34,52		25 600	36,42	241	68,41					4,57	9,18			416	54,89
	A	125,30	36,89		25 600	35,90	237	67,28					4,57	9,38			416	54,89
	M	129,90	38,24		27 763	38,29	239	67,84					4,57	9,40			533	70,33
	J	142,30	42,04		30 750	39,63	244	69,26					4,57	9,05			575	75,87
	J	156,60	48,64		39 750	49,87	245	69,55					4,83	8,94			580	76,53
	A	162,90	50,59		41 250	54,35	256	72,67					4,83	9,04			667	88,01
	S	150,80	46,84		36 000	48,26	266	77,22					4,83	8,86			563	74,29
	O	153,10	47,55		35 325	46,79	266	75,51					4,83	8,80			662	87,35
	N	149,40	46,40		37 056	49,81	265	75,22					4,83	9,17			662	87,35
	D	183,20	56,90		38 250	62,11	270	76,64					4,83	9,27			876	115,59
1974	J	200,30	62,21		:		298	84,59					4,83	9,43			1 013	133,67
	F	223,20	69,32		:		295	83,74					4,91	9,42			1 274	168,11
	M	222,70	69,17		54 450	70,12	318	90,27					4,92	9,43			1 500	197,93
	A	209,50	65,07		55 400	69,42	322	91,40					5,81	11,05			1 170	154,39
	M	221,50	68,79		55 400	67,64	322	91,04					5,81	10,82			1 170	154,39
	J	230,40	71,56		55 400	66,83	335	95,09					5,81	10,88			1 300	171,54
	J	:			55 400	67,40	353	100,20					5,81	10,88			1 300	171,54
	A	:			74 875	91,31	370	105,03					5,81	10,90			1 300	171,54
	S	:			74 250	91,33	389	110,42					5,81	10,96			1 300	171,54
	O	:			84 625	100,86	406	115,25					6,52	12,10			1 039	137,10
	N	:			87 500	101,86	461	130,86					6,52	11,79			1 039	137,10
	D	:			75 000	86,51	484	137,39					7,58	13,44			1 039	137,10

E 5. ERDNUSSÖL / GROUND-NUT OIL

Preise je 100 kg - ohne MwSt.

Handelsweg: Von der Industrie an den Großhandel; ab Ölmühle oder ab Lager
Phase d'échange: De l'industrie au commerce de gros; départ huilerie ou importateur

Produkt Produit		Huile d'arachide	Olio di arachide	Grondnoten- olie	Huile d'arachide		Ground nut oil											
Land Pays	BR Deutschland	France	Italia	Nederland	Belgique/ België	Luxembourg	United Kingdom	Ireland	Danmark									
Quelle Source		11	21	34	44		61											
Jahr Année	DM	Eur	Ffr	Eur	Lit	Eur	Fl	Eur	Fb	Eur	Flx	Eur	£	Eur	£	Eur	Dkr	Eur
1969			283	54,65	32 582	52,13	149	41,16	2 295	45,90			16,20	38,88				
1970			313	56,35	36 521	58,43	165	45,58	2 733	54,66			18,37	44,09				
1971			369	66,44	41 389	66,20	191	52,81	2 826	56,57			21,38	51,31				
1972			331	59,59	37 973	60,15	179	50,81	2 561	52,62			20,13	46,06				
1973			385	69,32	44 208	60,64	185	53,25	2 842	58,41			25,29	49,49				
1974			680	113,14	103 891	127,79	362	107,90	5 791	119,02			51,01	95,52				
1969	J		266	53,88	28 450	45,52	138	38,12	2 295	45,90			15,61	37,46				
	F		270	54,69	30 851	49,36	146	40,33	2 295	45,90			16,71	40,10				
	M		270	59,69	32 719	52,35	144	39,78	2 295	45,90			16,83	40,39				
	A		282	57,12	32 413	51,86	149	41,16	2 295	45,90			16,49	39,58				
	M		273	55,30	32 545	52,07	150	41,44	2 295	45,90			16,58	39,79				
	J		278	56,31	32 300	51,68	150	41,44	2 295	45,90			15,82	37,97				
	J		278	56,31	32 525	52,04	149	41,16	2 295	45,90			15,87	38,09				
	A		287	53,59	32 625	52,20	144	39,78	2 295	45,90			15,26	36,82				
	S		290	52,21	32 875	52,60	145	40,06	2 295	45,90			15,48	37,15				
	O		294	52,93	33 925	54,28	151	41,71	2 295	45,90			16,26	39,02				
	N		303	54,55	34 375	55,00	160	44,20	2 295	45,90			17,05	40,92				
	D		303	54,55	35 375	56,60	157	43,37	2 295	45,90			16,49	39,58				
1970	J		303	54,55	35 725	57,16	158	43,65	2 295	45,90			17,15	41,16				
	F		306	55,09	35 938	57,50	156	43,09	2 678	53,56			17,03	40,87				
	M		309	55,63	36 125	57,80	154	42,54	2 678	53,56			16,98	40,75				
	A		309	55,63	26 125	57,80	159	43,92	2 678	53,56			17,58	42,19				
	M		313	56,35	36 125	57,80	166	45,86	2 678	53,56			18,60	44,64				
	J		313	56,35	36 125	57,80	163	45,03	2 738	54,76			18,54	44,50				
	J		315	56,71	36 125	57,80	164	45,30	2 743	54,86			18,62	44,69				
	A		316	56,89	36 125	57,80	163	45,03	2 765	55,30			18,95	45,48				
	S		317	57,07	36 125	57,80	160	44,20	2 612	52,24			17,99	43,18				
	O		318	57,25	36 310	58,10	171	47,24	2 842	56,84			13,60	32,64				
	N		318	57,25	38 200	61,12	182	50,28	2 962	59,24			19,64	47,14				
	D		319	57,43	39 200	62,72	191	52,76	3 131	62,62			31,04	50,50				
1971	J		341	61,40	40 625	65,00	200	55,25	2 866	56,57			22,67	54,41				
	F		345	62,12	42 875	68,60	198	54,70	2 946	57,32			23,61	56,56				
	M		363	65,36	42 700	68,32	189	52,21	2 758	58,92			22,99	55,18				
	A		367	66,08	41 900	67,04	186	51,38	2 826	55,16			22,25	53,40				
	M		375	67,52	40 875	65,40	190	52,49	2 909	56,52			21,98	52,75				
	J		372	66,98	45 875	73,40	190	52,49	2 814	58,18			21,76	52,22				
	J		372	66,98	39 750	63,60	198	54,70	2 859	56,28			21,63	51,91				
	A		372	66,98	39 750	63,60	198	54,70	2 971	57,18			21,17	50,81				
	S		372	66,98	40 775	65,24	188	51,93	2 929	59,42			20,44	49,06				
	O		361	65,00	40 250	64,40	183	50,55	2 601	58,58			19,31	46,34				
	N		356	64,10	40 125	64,20	186	51,38	2 809	62,02			19,13	45,91				
	D		352	63,38	39 525	63,01	186	51,88	2 623	52,96			19,61	47,06				

E 5. HUILE D'ARACHIDE / OLIO DI ARACHIDE

Prix par 100 kg - hors TVA

Land Pays	BR Deutschland		France		Italia		Nederland		Belgique/ België		Luxembourg		United Kingdom		Ireland		Danmark	
	DM	Eur	Ffr	Eur	Lit	Eur	Fl	Eur	Fb	Eur	Flx	Eur	£	Eur	£	Eur	Dkr	Eur
1972	J		346	62,30	39 275	62,21	183	51,95	2 475	50,87			20,24	48,58				
	F		829	59,23	38 463	60,92	179	50,81	2 393	49,18			20,14	48,34				
	M		330	59,41	38 025	60,23	173	49,11	2 486	51,09			19,81	47,54				
	A		334	60,13	38 025	60,23	173	49,11	2 410	49,53			19,95	47,88				
	M		334	60,13	38 025	60,23	175	49,68	2 548	52,37			19,79	47,50				
	J		330	59,41	37 788	59,85	173	49,11	2 699	55,47			19,10	44,63				
	J		328	59,05	37 588	59,54	176	49,96	2 756	56,64			19,46	43,05				
	A		328	59,05	37 275	59,04	179	50,81	2 552	52,45			19,65	43,76				
	S		326	58,89	37 225	58,96	177	50,24	2 545	52,30			19,72	43,82				
	O		326	58,89	37 225	58,96	180	51,10	2 493	51,24			19,59	43,15				
	N		330	59,41	37 888	60,01	186	52,80	2 494	51,26			21,43	45,99				
	D		337	60,67	38 875	61,58	198	56,21	2 881	59,21			22,70	48,61				
1973	J		367	66,08	39 817	63,07	182	51,66	2 842	58,41			21,94	47,18				
	F		368	66,26	41 063	61,29	181	51,38	2 791	57,36			22,13	46,10				
	M		368	66,26	41 425	58,93	171	48,54	2 691	55,31			21,52	43,21				
	A		373	67,16	41 425	58,10	172	48,82	2 763	56,78			21,90	44,97				
	M		373	67,16	42 713	58,91	173	49,11	2 661	54,69			22,41	46,11				
	J		376	67,70	43 938	56,62	174	49,39	2 675	54,98			22,84	45,23				
	J		384	69,14	48 083	60,33	181	51,38	2 754	56,60			26,41	48,91				
	A		390	70,22	48 900	64,43	189	53,65	3 060	62,89			27,87	52,19				
	S		390	70,22	48 938	62,92	176	51,10	2 696	55,41			24,58	45,10				
	O		405	72,92	45 850	60,73	173	49,11	3 045	62,58			26,44	48,16				
	N		409	73,64	46 556	62,58	193	54,79	2 987	60,98			28,37	53,83				
	D		414	74,54	47 250	64,37	262	74,37	3 148	64,70			37,07	71,15				
1974	J		425	74,30	:	:	341	96,80	4 201	86,34			50,25	98,14				
	F		536	91,16	:	:	400	113,55	5 350	109,95			50,26	96,47				
	M		569	96,60	:	:	402	114,11	5 943	122,14			53,61	102,70				
	A		655	107,03	99 334	124,48	354	100,49	5 957	122,43			50,30	95,63				
	M		722	114,60	99 700	121,73	365	103,61	6 262	128,70			49,05	91,34				
	J		751	119,97	100 900	121,71	359	101,91	6 000	123,31			48,55	90,92				
	J		751	123,32	102 813	125,08	344	97,65	6 299	129,46			45,93	86,01				
	A		767	128,26	102 750	125,30	360	102,19	6 104	125,45			52,36	98,24				
	S		767	130,00	105 750	130,07	349	99,07	5 967	122,63			49,67	93,72				
	O		767	128,91	109 800	130,87	380	107,87	6 039	124,11			55,51	102,99				
	N		748	124,05	109 100	127,01	352	99,92	5 772	118,63			52,98	95,80				
	D		740	123,75	104 875	120,96	334	94,81	5 593	114,95			53,60	95,04				

E 6. MARGARINE / MARGARINE

Preise je 100 kg - ohne MwSt.

Handelsweg: Von der Industrie an den Großhandel; ab Ölmühle oder ab Lager
Phase d'échange: De l'industrie au commerce de gros; départ huilerie ou importateur

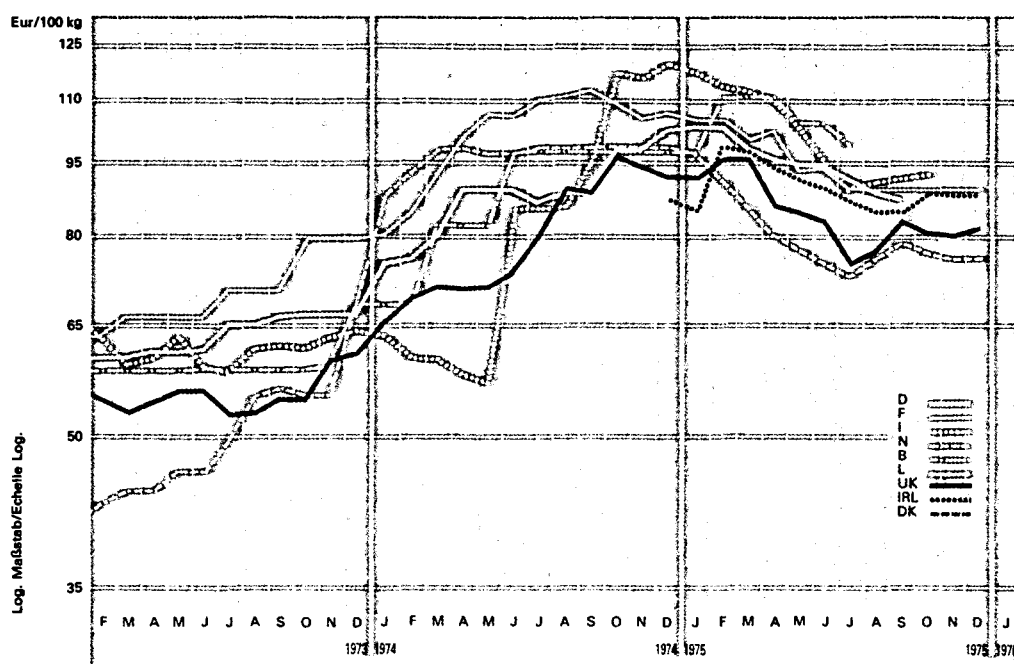
Produkt Produit	Margarine Spitzensorte	Margarine ordinaire	Margarina	Margarine standaard- kwaliteit	Margarine Qualité standard		Margarine 1st quality	Margarine 1st quality	Bordmargarine
Land Pays	BR Deutschland	France	Italia	Nederland	Belgique/ België	Luxembourg	United Kingdom	Ireland	Danmark
Quelle Source	03	11	21	34	44		61	71	81
Jahr Année	DM Eur	Ffr Eur	Lit Eur	Fl Eur	Fb Eur	Flx Eur	£ Eur	£ Eur	Dkr Eur
1969	176 44,69	288 55,61	37 500 60,00	168 46,41	2 450 49,00		21,05 50,52		
1970	186 50,82	346 62,30	44 449 71,12	196 54,14	2 848 56,96		23,62 56,69		510,0 68,00
1971	217 59,37	376 76,70	47 545 67,05	203 56,12	3 000 60,05		25,63 61,51		547,5 72,98
1972	211 60,31	354 63,74	45,937 72,76	186 52,80	2 830 58,16		26,12 59,77	27,97 64,00	527,5 69,61
1973	212 63,70	391 70,40	42,192 57,88	216 62,17	2 877 59,13		28,38 55,54	29,37 57,48	602,5 79,50
1974	285 88,52	617 102,66	67 392 82,89	326 97,17	4 326 88,91		42,49 79,57	43,43 81,33	832,5 109,85
1969	J 176 44,00	285 57,73	37 500 60,00	169 46,69	2 450 49,00		21,05 50,52		
	F 176 44,00	285 57,73	37 500 60,00	169 46,69	2 450 49,00		21,05 50,52		
	M 176 44,00	285 57,73	37 500 60,00	169 46,69	2 450 49,00		21,05 50,52		
	A 176 44,00	285 57,73	37 500 60,00	169 46,69	2 450 49,00		21,05 50,52		
	M 176 44,00	285 57,73	37 500 60,00	169 46,69	2 450 49,00		21,05 50,52		
	J 176 44,00	285 57,73	37 500 60,00	169 46,69	2 450 49,00		21,05 50,52		
	J 176 44,00	185 57,73	37 500 60,00	169 46,69	2 450 49,00		21,05 50,52		
	A 176 44,00	285 53,22	37 500 60,00	165 45,58	2 450 49,00		21,05 50,52		
	S 176 44,00	285 51,31	37 500 60,00	165 45,58	2 450 49,00		21,05 50,52		
	O 176 44,61	285 51,31	37 500 60,00	165 45,58	2 450 49,00		21,05 50,52		
	N 176 48,09	300 54,01	37 500 60,00	169 46,69	2 450 49,00		21,05 50,52		
	D 170 46,45	300 54,01	37 500 60,00	177 48,90	2 450 49,00		21,05 50,52		
1970	J 176 48,09	300 54,01	43 400 69,44	177 48,90	2 450 49,00		22,00 52,80		485,0 64,67
	F 176 48,09	336 60,50	43 000 68,80	185 51,10	2 525 50,50		22,85 54,84		485,0 64,67
	M 176 48,09	336 60,50	42 550 68,08	185 51,10	2 800 56,00		22,85 54,84		497,5 66,33
	A 180 49,18	345 62,12	43 000 68,80	192 53,04	2 800 56,00		22,85 54,84		497,5 66,33
	M 180 49,18	345 62,12	43 000 68,80	200 55,25	2 800 56,00		22,85 54,84		520,0 69,33
	J 181 49,45	356 64,10	43 450 69,52	200 55,25	2 800 56,00		24,30 58,32		520,0 69,33
	J 191 52,19	356 64,10	44 750 71,60	200 55,25	3 000 60,00		24,30 58,32		525,0 70,00
	A 194 53,01	356 64,10	44 850 71,76	200 55,25	3 000 60,00		24,30 58,32		525,0 70,00
	S 194 53,01	356 64,10	45 888 73,42	200 55,25	3 000 60,00		24,30 58,32		515,0 68,66
	O 194 53,01	356 64,10	46 500 74,40	200 55,25	3 000 60,00		24,30 58,32		525,0 68,66
	N 194 53,01	356 64,10	46 500 74,40	204 56,35	3 000 60,00		24,30 58,32		520,0 69,33
	D 194 53,01	356 64,10	46 500 74,40	204 56,35	3 000 60,00		24,30 58,32		520,0 69,33
1971	J 207 56,56	378 68,06	46 850 74,96	208 57,46	3 000 60,00		24,30 58,32		527,5 70,33
	F 215 58,74	378 68,06	48 313 77,30	208 57,46	3 000 60,00		25,00 60,00		527,5 70,33
	M 215 58,74	378 68,06	48 250 77,20	208 57,46	3 000 60,00		25,68 61,63		527,5 70,33
	A 215 58,74	378 68,06	47 250 75,60	208 57,46	3 000 60,00		26,24 62,98	27,03 64,87	550,0 73,33
	M 219 59,84	378 68,06	48 400 77,44	208 57,46	3 000 60,00		26,24 62,98	27,03 64,87	550,0 73,33
	J 219 59,84	378 68,06	48 750 78,00	200 55,25	3 000 60,00		26,24 62,98	27,03 63,15	550,0 73,33
	J 219 59,84	378 68,06	47 625 76,20	200 55,25	3 000 60,00		26,24 62,98	27,03 69,80	550,0 73,33
	A 219 59,84	378 68,06	45 850 73,36	200 55,25	3 000 60,00		25,32 60,77	27,78 61,87	550,0 73,33
	S 219 59,84	378 68,06	46 500 74,40	200 55,25	3 000 60,00		25,32 60,77	27,78 61,73	567,5 75,67
	O 217 59,29	378 68,06	47 550 76,08	200 55,25	3 000 60,00		25,32 60,77	27,78 61,19	560,0 74,67
	N 217 59,29	368 66,26	47 700 76,32	200 55,25	3 000 60,00		25,32 60,77	27,78 59,61	560,0 74,67
	D 217 60,23	368 66,26	47 500 75,73	200 55,78	3 000 60,58		26,37 63,29	27,78 59,49	560,0 74,39

E 6. MARGARINE / MARGARINA

Prix par 100 kg - hors TVA

Land Pays	BR Deutschland		France		Italia		Nederland		Belgique/België		Luxembourg		United Kingdom		Ireland		Danmark		
	DM	Eur	Ffr	Eur	Lit	Eur	Fl	Eur	Fb	Eur	Flx	Eur	£	Eur	£	Eur	Dkr	Eur	
1972	J	217	62,02	368	66,26	47 100	74,60	192	54,50	2 830	58,16			26,37	63,29	27,78	66,67	560,0	73,90
	F	215	61,45	353	63,56	45 500	72,07	192	54,50	2 830	58,16			26,37	63,29	28,24	67,78	552,5	72,91
	M	212	60,59	353	63,56	45 750	75,63	185	52,51	2 830	58,16			26,37	63,29	28,24	67,78	517,5	68,29
	A	210	60,02	353	63,56	46 400	73,49	185	52,51	2 830	58,16			26,37	63,29	28,24	67,78	517,5	68,29
	M	210	60,02	353	63,56	47 125	74,64	185	52,51	2 830	58,16			26,37	63,29	28,24	67,78	530,0	69,94
	J	210	60,02	353	63,56	47 750	75,63	185	52,51	2 830	58,16			26,37	61,61	28,24	65,98	530,0	69,94
	J	210	60,02	353	63,56	47 750	75,63	185	52,51	2 830	58,16			26,37	61,61	28,24	65,98	530,0	69,94
	A	210	60,02	353	63,56	47 425	75,12	185	52,51	2 830	58,16			25,45	56,68	28,24	62,90	517,5	68,29
	S	210	60,02	353	63,56	46 000	72,86	185	52,51	2 830	58,16			25,45	56,68	28,24	62,90	517,5	68,29
	O	210	60,02	353	63,56	44 650	70,72	185	52,51	2 830	58,16			25,65	56,50	28,24	62,20	517,5	68,29
	N	210	60,02	353	63,56	43 438	68,80	185	52,51	2 830	58,16			26,37	56,59	26,85	57,62	517,5	68,29
	D	210	60,02	353	63,56	42 350	67,08	189	53,65	2 830	58,16			26,37	56,47	26,85	57,49	527,5	69,61
1973	J	210	60,02	353	63,56	39 000	61,77	189	53,65	2 830	58,16			26,37	56,71	26,85	57,74	527,5	69,61
	F	210	60,02	353	63,56	39 000	58,21	191	54,22	2 830	58,16			26,37	54,94	27,23	56,94	527,5	69,61
	M	210	60,76	369	66,44	39 000	55,48	197	55,92	2 830	58,16			26,37	52,95	27,33	54,88	537,5	70,93
	A	210	61,82	369	66,44	40 000	56,10	200	56,77	2 830	58,16			26,37	54,15	27,33	56,12	537,5	70,93
	M	210	61,82	369	66,44	43 000	59,31	206	58,48	2 830	58,16			27,02	55,60	29,10	59,88	537,5	70,93
	J	211	62,33	369	66,44	43 000	55,41	208	59,04	2 830	58,16			28,20	55,84	29,10	57,62	537,5	70,93
	J	211	65,53	394	70,94	43 300	54,33	219	62,17	2 830	58,16			28,20	52,22	29,10	53,89	607,5	80,16
	A	212	65,84	394	70,94	44 000	57,97	225	63,87	2 830	58,16			28,20	52,81	29,10	54,49	662,5	87,42
	S	215	66,77	394	70,94	44 000	58,98	235	68,22	2 830	58,16			29,84	54,75	31,07	57,01	717,5	94,68
	O	216	67,09	443	79,76	44 000	58,28	233	66,14	2 830	58,16			29,99	54,63	31,07	56,59	675,0	89,07
	N	216	67,09	443	79,76	44 000	59,14	231	65,57	2 892	59,44			31,83	60,40	32,52	61,71	685,0	90,39
	D	216	67,09	443	79,76	44 000	59,95	260	73,80	3 335	68,54			31,83	61,09	32,52	62,42	685,0	90,39
1974	J	242	75,16	458	80,07	44 000	59,78	296	84,02	3 335	68,54			33,67	65,76	35,41	69,16	740,0	97,65
	F	245	76,09	499	84,86	44 000	56,70	312	88,57	3 335	68,54			36,13	69,35	35,41	67,97	740,0	97,65
	M	258	80,13	546	92,70	44 000	56,56	331	93,96	4 000	82,21			37,34	71,53	35,41	55,14	740,0	97,65
	A	288	89,45	620	101,31	44 000	55,14	331	93,96	4 000	82,21			37,34	70,99	35,41	67,32	740,0	97,65
	M	288	89,45	671	106,51	49 900	60,93	326	92,54	4 000	82,21			38,26	71,25	46,87	87,28	740,0	97,65
	J	288	89,45	671	107,19	67 500	81,42	326	92,54	4 750	97,62			39,23	73,46	46,87	87,77	772,5	101,94
	J	279	86,65	671	110,18	67 500	82,12	331	93,96	4 750	97,62			42,85	80,24	46,87	87,77	857,5	113,15
	A	285	88,52	671	112,21	67 500	82,32	331	93,96	4 750	97,62			42,85	80,39	46,87	87,94	857,5	113,15
	S	285	88,52	671	113,73	75 500	92,87	331	93,96	4 750	97,62			46,53	87,79	46,87	88,43	1070,0	141,19
	O	315	97,83	651	109,41	99 500	118,59	331	93,96	4 750	97,62			51,90	96,29	46,87	86,96	892,5	117,77
	N	315	97,83	641	106,30	100 800	117,35	331	93,96	4 750	97,62			51,90	93,85	49,12	88,82	892,5	117,77
	D	334	103,73	641	107,19	104 500	120,53	331	93,96	4 750	97,62			51,90	92,02	49,12	87,09	945,0	124,70

MARGARINE / MARGARINA



E. Nahrungsmittel / Food

E7. TEIGWAREN / PASTS

E8. KARTOFFELSTÄRKE / POTATO STARCH

Preise je 100 kg - ohne MwSt.

Handelsweg: Von der Industrie an den Großhandel, ab Erzeuger
Phase d'échange: De l'industrie au commerce de gros; départ producteur

Produkt Produit	Schnitt-oder Bandnudeln		Pâtes alimentaires sans œufs		Pasta alimentare senza uova		Fécule de pommes de terre		Fecola di patate		Aardappel- zetmeel			
Land Pays	BR Deutschland		France		Italia		France		Italia		Nederland			
Quelle Source	03		11		21		11		21		34			
Jahr Année	DM	Eur	Ffr	Eur	Lit	Eur	Ffr	Eur	Lit	Eur	Fl	Eur		
1969	119,48	30,34	127,30	23,77	17 904	28,65	70,00	13,07	11 967	19,15	51,50	14,23		
1970	121,99	33,33	132,60	23,87	18 677	29,72	71,25	12,83	11 942	19,11	53,50	14,78		
1971	129,60	35,46	141,43	25,46	18 704	29,92	75,00	13,50	12 638	20,21	53,50	14,99		
1972	133,29	38,10	150,06	27,02	18 785	29,75	75,00	13,50	12 450	19,72	53,50	15,19		
1973	149,97	45,06	180,61	32,52	22 893	31,40	76,00	13,68	12 817	17,58	55,50	16,37		
1974	:		251,41	41,83	32 134	39,53	89,30	14,86	20 315	24,99	66,50	19,82		
1969	J	120,58	30,15	126,48	25,62	17 600	28,16							
	F	120,27	30,07	127,07	25,74	17 600	28,16							
	M	120,04	30,01	127,07	25,74	17 600	28,16							
	A	119,62	29,91	127,07	25,74	17 600	28,16							
	M	119,62	29,91	127,07	25,74	17 900	28,64							
	J	119,29	29,82	127,07	25,74	17 850	28,56							
	J	119,23	29,81	127,07	25,74	17 900	28,64							
	A	119,03	29,76	127,07	23,73	17 900	28,64							
	S	119,03	29,76	127,07	22,88	18 050	28,88							
	O	119,08	30,18	127,07	22,88	18 250	29,20							
	N	118,98	32,51	129,00	23,23	18 293	29,27							
	D	118,98	32,51	129,00	23,23	18 300	29,28							
1970	J	119,62	32,68	129,01	23,23	18 350	29,36							
	F	120,08	32,81	129,01	23,23	18 350	29,36							
	M	122,73	33,53	129,01	23,23	18 350	29,36							
	A	122,73	33,53	132,09	23,78	18 475	29,56							
	M	122,73	33,53	132,09	23,78	18 475	29,56							
	J	123,04	33,62	132,09	23,78	18 675	29,88							
	J	123,19	33,66	132,09	23,78	18 675	29,88							
	A	122,44	33,48	132,09	23,78	18 775	30,04							
	S	122,50	33,47	136,06	24,50	18 675	29,88							
	O	122,38	33,45	136,06	24,50	18 675	29,88							
	N	121,39	33,17	136,06	24,50	18 725	29,96							
	D	120,97	33,05	136,06	24,50	18 725	29,96							
1971	J	124,43	33,40	136,06	24,50	18 725	29,96							
	F	124,43	33,40	136,06	24,50	18 725	29,96							
	M	124,60	34,04	138,78	24,99	18 725	29,96							
	A	124,60	34,04	138,78	24,99	18 675	29,88							
	M	129,06	35,26	138,78	24,99	18 675	29,88							
	J	130,67	35,70	138,78	24,99	18 675	29,88							
	J	131,83	36,02	138,78	24,99	18 775	30,04							
	A	132,67	36,25	138,78	24,99	18 775	30,04							
	S	132,83	36,29	148,08	26,66	18 775	30,04							
	O	133,36	36,44	148,08	26,66	18 725	29,96							
	N	133,36	36,55	148,08	26,66	18 575	29,72							
	D	133,36	37,02	148,08	26,66	18 625	29,69							


(*₁) Wirtschaftsjahre / Années campagnes.

E7. PÂTES ALIMENTAIRES / PASTA ALIMENTARE

E8. FÉCULE DE POMMES DE TERRE / FECOLA DI PATATE

Prix par 100 kg - hors TVA

Land Pays	BR Deutschland		France		Italia			France		Italia		Nederland			
	DM	Eur	Ffr	Eur	Lit	Eur		Ffr	Eur	Lit	Eur	Fl	Eur		
1972	J	132,98	38,01	148,08	26,06	18 625	29,50								
	F	132,98	38,01	148,08	26,06	18 625	29,50								
	M	132,81	37,96	148,08	26,06	18 675	29,58								
	A	132,81	37,96	148,08	26,06	18 638	29,52								
	M	132,81	37,96	148,08	26,06	18 725	29,66								
	J	132,81	37,96	148,08	26,06	18 725	29,66								
	J	132,81	37,96	148,08	26,06	18 725	29,66								
	A	132,81	37,96	148,08	26,06	18 755	29,71								
	S	132,81	37,96	154,00	27,73	18 825	29,82								
	O	132,81	37,96	154,00	27,73	18 925	29,98								
	N	135,23	38,65	154,00	27,73	19 034	30,16								
	D	135,77	38,81	154,00	27,73	19 146	30,33								
1973	J	135,77	38,81	154,00	27,73	19 662	31,14								
	F	135,77	38,81	154,00	27,73	10 118	30,03								
	M	135,77	39,29	154,00	27,73	20 633	29,35								
	A	135,61	39,92	154,00	27,73	20 633	28,94								
	M	136,08	40,06	154,00	27,73	20 648	28,48								
	J	136,08	40,20	154,00	27,73	21 114	27,21								
	J	136,08	42,26	154,00	27,73	24 174	30,33								
	A	136,08	42,26	154,00	27,73	25 006	32,95								
	S	150,54	46,75	233,81	42,10	25 031	33,55								
	O	184,78	57,39	233,81	42,10	25 031	33,15								
	N	188,55	58,56	283,81	42,10	25 083	33,71								
	D	188,55	58,56	233,81	42,10	28 437	38,74								
1974	J	188,55	58,56	233,81	40,88	29 366	39,90								
	F	188,55	58,56	233,81	39,76	29 356	37,83								
	M	188,55	58,56	233,81	39,70	29 356	37,73								
	A	188,55	58,56	233,81	38,20	30 004	37,59								
	M	188,55	58,56	254,84	40,45	30 033	36,67								
	J	188,55	58,56	254,84	40,71	300 33	36,23								
	J	:		254,84	41,85	30 030	36,53								
	A	:		254,84	42,62	30 845	37,62								
	S	:		254,84	43,19	35 806	44,04								
	O	:		254,84	42,83	37 444	44,63								
	N	:		276,34	45,83	37 756	43,95								
	D	:		276,34	46,21	37 668	43,45								



Teil
Part
Partie
Parte



**Katalog der preisbestimmenden Merkmale der in dieser
Reihe veröffentlichten Preise**

**Catalogue of the characteristics determining the prices
published in this series**

**Catalogue des caractéristiques déterminantes des prix
publiés dans cette série**

**Catalogo delle caratteristiche determinanti dei prezzi
pubblicati nella presente serie**

Preisbestimmende Merkmale	Characteristics which determine prices	Caractéristiques déterminantes des prix	Caratteristiche che determinano i prezzi
1. Produktdefinition	Definition of the product	Définition du produit	Definizione del prodotto
2. Handelsstufe und -weg	Marketing stage and sales channel	Stade de commercialisation et canal de vente	Fase di scambio e canale di vendita
3. Handelsbedingungen	Conditions of sale	Conditions de vente	Condizioni di vendita
4. Berichtsort bzw. Geltungsbereich	Recording place or field covered by the prices	Lieu de relevé ou domaine couvert par les prix	Luogo di rilevamento e validità dei prezzi
5. Preisermittlung	Price recording	Relevé des prix	Modo di costatazione dei prezzi
6. Preisaufbereitung	Averaging of prices	Agrégation des prix	Elaborazione statistica dei prezzi
7. Repräsentanz	Representativeness	Représentativité	Rappresentatività
8. Sonstiges	Others	Autres	Varie

Pflanzliche Produkte

Vegetable products

Produits végétaux

Prodotti vegetali

- A. Getreide und Reis / Cereals and rice / Céréales et riz / Cereali e riso
- B. Gemüse / Vegetables / Légumes / Ortaggi*
- C. Weine / Wines / Vins / Vini
- D. Andere / Others / Autres / Altri

* S. Sonderhefte S 8-1973

Cf. Special number S 8-1973

Cf. numéro spécial S 8 - 1973

Cf. Numero speciale S 8 - 1973

A. Getreide und Reis / Cereals and rice

A 1. WEICHWEIZEN / SOFT WHEAT

BR Deutschland	France	Italia	Nederland
1. Durchschnittsqualität, deutsche Standardmaße, ohne Berücksichtigung von Zu- oder Abschlägen	Qualité moyenne, standard de qualité correspondant au décret PS 75	Buona qualità media della campagna, più sovente qualità mercantile Kg/hl 77-80 impurità 1-2%	Boerenschoon produkt van doorsneekwaliteit 17 % vocht
2. Vom Erzeuger an den Handel	Du producteur à l'organisme stockeur	Dal produttore al commerciante	Prijs bij verkoop van de producent aan handel/groothandel
3. Frei nächste Verladestation *) in Mengen zu 1 000 kg, ohne Sack	Franco organisme stockeur, nu	Più sovente franco partenza azienda (fase di scambio corrispondente alla prima vendita del prodotto) Pagamento per contanti	Af-boerderij
4. Bundesdurchschnitt	Commissions départementales, couverture France Métropolitaine	Media delle quotazioni rilevate in 9 provincie	Gemiddelde van het gehele land
5. Zweimal monatlich Erhebungen bei 87 über das ganze Land verteilten Landhändlern und Genossenschaften	Les prix retenus sont la synthèse des prix constatés au milieu du mois dans un échantillon d'une trentaine de départements. Chaque commission retient une transaction caractéristique pour son département et pour la semaine concernée. L'O.N.I.C. assure l'organisation des réunions des commissions et la transmission des cotations	Rilevazione settimanale	Noteringen bij 150 over het gehele land verspreide particuliere handelaren en coöperaties. Er wordt geen rekening gehouden met uiterste prijzen
6. — Monats- und Vierteljahrespreise: einfaches arithmetisches Mittel — Wirtschaftsjahrespreise: Wägung der Vierteljahrespreise mit vierteljährlichen Verkaufsmengen des Bezugszeitraums (z.Z. Wirtschaftsjahresdurchschnitt 1961/62-1962/63) — Kalenderjahrespreise: einfaches arithmetisches Mittel aus Monatspreisen	Le prix à la production est reconstitué à partir des prix sorties organismes stockeurs moyennant des déductions de taxes et marges mises à jour pour chaque campagne. Les transactions retenues sont ramenées au standard de qualité moyennant des barèmes. Moyenne arithmétique pondérée par les collectes : en fonction de l'espace (suivant plusieurs campagnes antérieures), en fonction du temps (proportionnellement à la collecte de l'année en cours)	Prezzi settimanali, mensili ed annuali : — media aritmetica semplice per provincia — media nazionale : media aritmetica semplice calcolata dalle medie d'una selezione di provincie rappresentative	— Week- en maandprijzen per gebied: ongewogen rekenkundig gemiddelde — Maandprijzen voor het gehele land: Gebiedsprijzen per maand gewogen met oogstraming per gebied — Jaarprijzen: Weging van de maandprijzen met de verkochte hoeveelheden van het lopende jaar
7. Gut	Bonne	Buona	Representatief voor het gehele land
8. *) Die durchschnittliche Transportentfernung dürfte gering sein	Les majorations mensuelles sont comprises dans les prix		

A 1. BLÉ TENDRE / FRUMENTO TENERO

Belgique/België	Luxembourg	United Kingdom	Ireland	Danmark
Qualité saine, loyale et marchande (normes CE)	Qualité saine, loyale et marchande (normes CE)	Home grown, all qualities	Quality 75-76 kg/hl Moisture content 20-21 %	Kvalitet 75 kg/hl. Højest 16 % vand
Du producteur au négoce Tous canaux de vente	Du producteur au négoce	From producer to the wholesaler (includes subsidy, where appropriate)	Price payable to producer for quality specified	Fra producent til grossist
Départ ferme	Départ ferme	Ex-farm	Delivered to nearest milk-store	Pris ab landmand
3 principaux marchés *) (Bourses de céréales de Bruxelles, Courtrai, Liège)	Tout le pays	Corn merchants in areas in England and Wales prescribed by Statute	See 2 above	Simpelt gennemsnit af prisen på øerne og prisen i Jylland
Détermination des 3 moyennes par une commission de cotation des prix (Cotation d'opinion)	Aucun relevé; prix ne variant pas pendant la campagne	Weekly	See 2 above	Vejledende pris fastsat af Dansk Landbrugs Grovvarereselskab
Moyenne du pays, prix hebdomadaires, mensuels et annuels : moyenne arithmétique simple	Pas de moyenne	Monthly weighted average prices	See 2 above All sales take place August-November	De månedlige priser er beregnet som et simpelt aritmetisk gennemsnit af de daglige priser i den pågældende måned. De årlige priser er beregnet som et simpelt aritmetisk gennemsnit af de beregnede månedlige priser
*) Les 3 places boursières sont considérées comme régulatrices du niveau de prix national	Prix valable pour l'ensemble de la récolte	Fair/good	See 2 above	
		Rye is not eligible for subsidy	The prices given take account of the levy of 1969 : 32,5 p per 100 kgs 1970 : 29,5 p per 100 kgs 1971 : 36 p per 100 kgs There was no levy in the other years for which prices are given	

A. Getreide und Reis / Cereals and rice

A 2. HARTWEIZEN / DURUM WHEAT

A 3. ROGGEN / RYE

France	Italia	BR Deutschland	France
1. Blé dur, moyenne des qualités commercialisées	Frumento duro, buona qualità media della campagna, più sovente qualità mercantile, 80-82 kg/hl; impurità 1-2%	Roggen, Durchschnittsqualität	Seigle moyenne des qualités commercialisées
2. Du producteur à l'organisme stockeur		Verkaufspreis des Landwirts bei Lieferung an landwirtschaftliche Genossenschaften und Landhandelsfirmen (Getreidehändler)	Du producteur au grossiste
3. Franco organisme stockeur, nu		Frei Verladestation	Franco organisme stockeur, nu
4. Commissions départementales, couverture France métropolitaine	Media delle quotazioni rilevate in 6 provincie	Bundesgebiet	Échantillon de Bourses, couverture France métropolitaine
5. Les prix retenus sont la synthèse des prix constatés au milieu du mois, dans un échantillon d'une douzaine de départements. Chaque commission retient une transaction caractéristique pour son département et pour la semaine concernée. Source : ONIC	Rilevazione settimanale	Preiserhebungen bei rd. 90 landwirtschaftlichen Genossenschaften und Getreidehändlern am 7. und 21. jedes Monats	Les prix retenus sont la synthèse des prix constatés au milieu du mois dans une douzaine de Bourses
6. Le prix à la production est reconstitué à partir des prix «sorties organismes stockeurs» moyennant des déductions de taxes et marges qui sont mises à jour pour chaque campagne. Moyenne arithmétique pondérée par les collectes : en fonction de l'espace (suivant plusieurs campagnes antérieures), en fonction du temps (proportionnellement à la collecte de l'année en cours)		Monatspreise: einfaches arithmetisches Mittel Wirtschaftsjahresdurchschnitte werden berechnet durch Wägung der arithmetisch gebildeten Vierteljahresdurchschnitte mit den zugehörigen Verkaufsmengen	Le prix à la production est reconstitué à partir des prix de Bourses moyennant des déductions de taxes et marges mises à jour pour chaque campagne. Moyenne arithmétique pondérée par les collectes: en fonction de l'espace (suivant plusieurs campagnes antérieures) en fonction du temps (proportionnellement à la collecte de l'année en cours)
7. Bonne		Gut	Bonne
8. Prime à la production comprise : 1968/69 : 34,76 Eur 1969/70 : 34,76 Eur 1970/71 : 34,76 Eur 1971/72 : 35,46 Eur 1972/73 : 36,87 Eur 1973/74 : 37,23 Eur 1974/75 : 30,00 Eur 1975/76 : 24,92 Eur Les majorations mensuelles sont comprises dans les prix.	Compresi i premi alla produzione : 1968/69 : 34,76 Eur 1969/70 : 34,76 Eur 1970/71 : 34,76 Eur 1971/72 : 35,46 Eur 1972/73 : 36,87 Eur 1973/74 : 37,23 Eur 1974/75 : 30,00 Eur 1975/76 : 24,92 Eur		

A. Céréales et riz / Cereali e riso
A 2. BLÉ DUR / FRUMENTO DURO
A 3. SEIGLE / SEGALE

Italia	Nederland	Belgique/België	United Kingdom	Danmark
Segale	Rogge, doorsneekwaliteit boerenschoon produkt vochtgehalte 16 %	Seigle	Rye, home grown, all qualities	Rug, kvalitet 70 kg/hl Højst 16 % vand
Dal produttore al commerciante grossista	Prijs bij verkoop van de producent aan handel/groothandel	Du producteur au grossiste; tous canaux de vente	From producer to the wholesaler	
Franco luogo di produzione, pagamento in contanti	Af-boerderij	Départ ferme	Ex-farm	
Rilevazione effettuata presso il mercato di Novara, Milano, Bolzano, Cosenza	Gehele land	Bourses de Bruxelles, Liège et Courtrai	Corn merchants in areas in England and Wales prescribed by Statute	
Rilevazione mensile Prezzi stabiliti da apposite commissioni o accertati direttamente dalle camere di commercio nei luoghi di vendita	Wekelijkse opgave van ±80 over het gehele land verspreide handelaren en coöperaties	Relevé hebdomadaire	Weekly	
Prezzi mensili e annuali. Media aritmetica semplice, per provincia, delle quotazioni settimanali Media nazionale : media aritmetica semplice calcolata sulle medie di una selezione di province rappresentative	Maandprijzen per gebied: ongewogen rekenkundig gemiddelde Maandprijzen voor het gehele land: gebiedsprijzen gewogen met de oogstraming Jaarprijzen voor het gehele land: maandprijzen gewogen met de maandelijke afzet	Prix mensuels : moyenne arithmétique simple des relevés hebdomadaires. Prix annuels : moyenne arithmétique pondérée sur base des transactions effectuées sur les trois Bourses	Monthly weighted average prices	
Discreta	Representatief voor het gehele land	Bonne	Fair/good	
		Le prix «départ ferme» est obtenu en retranchant 25 FB/100 kg du prix «départ commerce»	Rye is not eligible for subsidy	

A. Getreide und Reis / Cereals and rice

A 4. GERSTE / BARLEY

BR Deutschland	France	Italia	Nederland
1. Durchschnittsqualität, deutsche Standardmaße, ohne Berücksichtigung von Zu- oder Abschlägen	Moyenne des qualités commercialisées	Buona qualità media della campagna, più sovente qualità mercantile	Boerenschoon produkt van doorsneekwaliteit 17 % vocht
2. Vom Erzeuger an den Handel	Du producteur à l'organisme stockeur	Dal produttore al commerciante	Prijs bij verkoop van de producent aan handel/groothandel
3. Frei nächste Verladestation *) in Mengen zu 1 000 kg, ohne Sack	Franco organisme stockeur, nu	Più sovente franco partenza azienda (fase di scambio corrispondente alla prima vendita del prodotto) Pagamento per contanti	Af-boerderij
4. Bundesdurchschnitt	Commissions départementales, couverture France Métropolitaine	Media delle quotazioni rilevate in 8 provincie	Gemiddelde van het gehele land
5. Zweimal monatlich Erhebungen bei 87 über das ganze Land verteilten Landhändlern und Genossenschaften	Les prix retenus sont la synthèse des prix constatés au milieu du mois dans un échantillon d'environ 25 départements. Chaque commission retient une transaction caractéristique pour son département et pour la semaine concernée. L'O.N.I.C. assure l'organisation des réunions des commissions et la transmission des cotations	Rilevazione settimanale	Noteringen bij 150 over het gehele land verspreide particuliere handelaren en coöperaties. Er wordt geen rekening gehouden met uiterste prijzen
6. — Monats- und Vierteljahrespreise: einfaches arithmetisches Mittel — Wirtschaftsjahrespreise: Wägung der Vierteljahrespreise mit vierteljährlichen Verkaufsmengen des Bezugszeitraums (z.Z. Wirtschaftsjahresdurchschnitt 1961/62-1962/63) — Kalenderjahrespreise: einfaches arithmetisches Mittel aus Monatspreisen	Le prix à la production est reconstitué à partir des prix sorties organismes stockeurs moyennant des déductions de taxes et marges mises à jour pour chaque campagne. Moyenne arithmétique pondérée par les collectes : en fonction de l'espace (suivant plusieurs campagnes antérieures), en fonction du temps (proportionnellement à la collecte de l'année en cours)	Prezzi settimanali, mensili ed annuali : — media aritmetica semplice per provincia — media nazionale : media aritmetica semplice calcolata dalle medie d'una selezione di provincie rappresentative	— Week- en maandprijzen per gebied: ongewogen rekenkundig gemiddelde — Maandprijzen voor het gehele land: Gebiedsprijzen per maand gewogen met oogstraming per gebied — Jaarprijzen: Weging van de maandprijzen met de verkochte hoeveelheden van het lopende jaar
7. Gut	Bonne	Buona	Representatief voor het gehele land
8. *) Die durchschnittliche Transportentfernung dürfte gering sein	Les majorations mensuelles sont comprises dans les prix		

A 4. ORGE / ORZO

Belgique/België	Luxembourg	United Kingdom	Ireland	Danmark
Qualité saine, loyale et marchande (normes CE) (orge d'été)	Qualité saine, loyale et marchande (normes CE)	Home grown, all qualities	Home grown, all qualities	Kvalitet 67 kg/hl. Højest 16 % vand
Du producteur au négoce Tous canaux de vente	Du producteur au négoce	From producer to the wholesaler *)	Producer price	Fra producent til grossist
Départ ferme	Départ ferme	Ex-farm	Delivered to purchasers premises	Pris ab landmand
3 principaux marchés *) (Bourses de céréales de Bruxelles, Courtrai, Liège)	Tout le pays	Corn merchants in areas in England and Wales prescribed by Statute	Four centres	Simpelt gennemsnit af prisen på øerne og prisen i Jylland
Détermination des 3 moyennes par une commission de cotation des prix (Cotation d'opinion)	Aucun relevé; prix ne variant pas pendant la campagne	Weekly	Weekly at harvest time	Vejledende pris fastsat af Dansk Landbrugs Grovvarerelskab
Moyenne du pays, prix hebdomadaires, mensuels et annuels : moyenne arithmétique simple	Pas de moyenne	Monthly weighted average prices	The weekly prices are weighted by the estimated quantities sold to get annual prices	De månedlige priser er beregnet som et simpelt aritmetisk gennemsnit af de daglige priser i den pågældende måned. De årlige priser er beregnet som et simpelt aritmetisk gennemsnit af de beregnede månedlige priser
*) Les 3 places boursières sont considérées comme régulatrices du niveau de prix national	Prix valable pour l'ensemble de la récolte	Fair/good	Good	
		*) Subsidies included until 31.12.1972	Price for barley of 20 % moisture in 1974	

A. Getreide und Reis / Cereals and rice

A 5. BRAUGERSTE / MALTING BARLEY

BR Deutschland	France	Italia	Nederland
1. Braugerste, Durchschnittsqualität	Orge de brasserie, moyenne des qualités commercialisées		Brouwergerst, doorsneekwaliteit boerschoon produkt, vochtgehalte 16 %
2. Verkaufspreis des Landwirts bei Lieferung an landwirtschaftliche Genossenschaften und Getreidehändler	Du producteur au grossiste		Prijs bij verkoop van de producent aan handel/groothandel
3. Frei Verladestation	Franco organisme stockeur, nu		Af-boerderij
4. Bundesgebiet	Échantillon de Bourses, couverture France Métropolitaine		Gehele land
5. Preiserhebungen bei rd. 50 landwirtschaftlichen Genossenschaften und Getreidehändlern am 7. und 21. jedes Monats	Les prix retenus sont la synthèse des prix constatés au milieu du mois dans une douzaine de Bourses		Wekelijkse opgave van ± 80 over het gehele land verspreide handelaren en coöperaties
6. Monatspreise: einfaches arithmetisches Mittel Wirtschaftsjahresdurchschnitte werden berechnet durch Wägung der arithmetisch gebildeten Vierteljahresdurchschnitte mit den zugehörigen Verkaufsmengen	Le prix à la production est reconstitué à partir des prix de Bourses moyennant des déductions de taxes et marges mises à jour pour chaque campagne. Moyenne arithmétique pondérée par les collectes : sont ramenées au standard de qualité moyennant des barèmes. Moyenne arithmétique pondérée par les collectes : en fonction de l'espace (suivant plusieurs campagnes antérieures), en fonction du temps (proportionnellement à la collecte de l'année en cours)		Maandprijzen per gebied: ongewogen rekankundig gemiddelde. Maandprijzen voor het gehele land: gebiedsprijzen gewogen met de oogst-raming. Jaarprijzen voor het gehele land: maandelijks afzet
7. Gut	Bonne		Representatief voor het gehele land
8.			

A 5. ORGE DE BRASSERIE / ORZO BRASSICOLE

Belgique/België	Luxembourg	United Kingdom	Ireland	Danmark
Qualité saine, loyale et marchande (normes CE)		Barley for malting, home grown	Barley for malting	
Du producteur au négoce Tous canaux de vente		From producer to the wholesaler ^{*)}	Price paid to producer	
Départ ferme		Ex-farm	Delivered price	
3 principaux marchés ^{*)} (Bourses de céréales de Bruxelles, Courtrai, Liège)		Corn merchants in areas in England and Wales prescribed by Statute	Total sales to brewers, distillers and maltsters	
Détermination des 3 moyennes par une Commission de cotation des prix (Cotation d'opinion)		Weekly	See 4 above	
Moyenne du pays, prix hebdomadaires, mensuels et annuels : moyenne arithmétique simple		Monthly weighted average prices	Total amount paid to producers divided by total quantity purchased	
^{*)} Les 3 places boursières sont considérées comme régulatrices du niveau de prix national		Fair/good	Full coverage of all purchasers and provisers	
		^{*)} Subsidies included until 31.12.1972		

A. Getreide und Reis / Cereals and rice

A 6. HAFER / OATS

BR Deutschland	France	Italia	Nederland
1. Durchschnittsqualität deutsche Standardmaße, ohne Berücksichtigung von Zu- oder Abschlägen	Moyenne des qualités commercialisées	Buona qualità media della campagna, più sovente qualità mercantile; impurità non superiore al 3%	Boerenschoon produkt van doorsneekwaliteit 16% vocht
2. Vom Erzeuger an den Handel	Du producteur au grossiste	Dal produttore al commerciante	Prijs bij verkoop van de producent aan handel/groothandel
3. Frei nächste Verladestation *) in Mengen zu 1 000 kg, ohne Sack	Franco organisme stockeur, nu	Più sovente franco partenza azienda (fase di scambio corrispondente alla prima vendita del prodotto) Pagamento per contanti	Af-boerderij
4. Bundesdurchschnitt	Échantillon de Bourses Couverture France Métropolitaine	Media delle quotazioni rilevate in 8 provincie	Gemiddelde van het gehele land
5. Zweimal monatlich Erhebungen bei 82 über das ganze Land verteilten Landhändlern und Genossenschaften	Les prix retenus sont la synthèse des prix constatés au milieu du mois dans une douzaine de Bourses	Rilevazione settimanale	Noteringen bij 150 over het gehele land verspreide particuliere handelaren en coöperaties. Er wordt geen rekening gehouden met uiterste prijzen
6. — Monats- und Vierteljahrespreise: einfaches arithmetisches Mittel — Wirtschaftsjahrespreise: Wägung der Vierteljahrespreise mit vierteljährlichen Verkaufsmengen des Bezugszeitraums (z.Z. Wirtschaftsjahresdurchschnitt 1961/62-1962/63) — Kalenderjahrespreise: einfaches arithmetisches Mittel aus Monatspreisen	Le prix à la production est reconstitué à partir des prix de Bourses moyennant des déductions de taxes et marges mises à jour pour chaque campagne. Moyenne arithmétique pondérée par les collectes: en fonction de l'espace (suivant plusieurs campagnes antérieures), en fonction du temps (proportionnellement à la collecte de l'année en cours)	Prezzi settimanali, mensili ed annuali : — media aritmetica semplice per provincia — media nazionale : media aritmetica semplice calcolata dalle medie d'una selezione di provincie rappresentative	— Week- en maandprijzen per gebied: ongewogen rekenkundig gemiddelde — Maandprijzen voor het gehele land: Gebiedsprijzen per maand gewogen met oogstraming per gebied — Jaarprijzen: Weging van de maandprijzen met de verkochte hoeveelheden van het lopende jaar
7. Gut	Bonne	Buona	Representatief voor het gehele land
8. *) Die durchschnittliche Transportentfernung dürfte gering sein			

A 6. AVOINE / AVENA

Belgique/België	Luxembourg	United Kingdom	Ireland	Danmark
Qualité saine, loyale et marchande (normes CE)	Qualité saine, loyale et marchande (normes CE)	Home grown, all qualities	All qualities	Kvalitet 50 kg/hl. Højest 16 % vand
Du producteur au négoce Tous canaux de vente	Du producteur au négoce	From producer to the trade *)	Producer prices	Fra producent til grossist
Départ ferme	Départ ferme	Ex-farm	Delivered at purchaser's premises	Pris ab landmand
3 principaux marchés *) (Bourses de céréales de Bruxelles, Courtrai, Liège)	Tout le pays	Corn merchants in areas in England and Wales prescribed by Statute	Prices recorded at 6 or 7 centres	Simpelt gennemsnit af prisen på øerne og prisen i Jylland
Détermination des 3 moyennes par une Commission de cotation des prix (cotation d'opinion)	Aucun relevé; prix ne variant pas pendant la campagne	Weekly	Weekly at Harvest time	Vejledende pris fastsat af Dansk Landbrugs Grovvarerelskab
Moyenne du pays, prix hebdomadaires, mensuels et annuels : moyenne arithmétique simple	Pas de moyenne	Monthly weighted average prices	The weekly prices are weighted by the estimated quantities sold	De månedlige priser er beregnet som et simpelt aritmetisk gennemsnit af de daglige priser i den pågældende måned. De årlige priser er beregnet som et simpelt aritmetisk gennemsnit af de beregnede månedlige priser
*) Les 3 places boursières sont considérées comme régulatrices du niveau de prix national	Prix valables pour l'ensemble de la récolte	Fair/good	Fair	
		*) Subsidies included until 31.12.1972	Sales of oats are not substantial	

A 7. MAIS / MAIZE / MAÏS / GRANOTURCO

France	Italia
Moyenne des qualités commercialisées	«Ibrido» e «Nostrano»
Du producteur à l'organisme stockeur	Dal produttore al commerciante
Franco organisme stockeur, nu	Più sovente franco partenza azienda (fase di scambio corrispondente alla prima vendita del prodotto)
Commissions départementales, couverture France métropolitaine	Media delle quotazioni rilevate in 6 provincie
Les prix retenus sont la synthèse des prix constatés au milieu du mois dans un échantillon d'environ 25 départements. Chaque commission retient une transaction caractéristique pour son département et pour la semaine concernée. L'O.N.I.C. assure l'organisation des réunions des commissions et la transmission des cotations	Rilevazione settimanale
Le prix à la production est reconstitué à partir des prix sorties organismes stockeurs moyennant des déductions de taxes et marges mises à jour pour chaque campagne. Moyenne arithmétique pondérée par les collectes: en fonction de l'espace (suivant plusieurs campagnes antérieures), en fonction du temps (proportionnellement à la collecte de l'année en cours)	Prezzi settimanali, mensili ed annuali : — media aritmetica semplice per provincia — media nazionale : media aritmetica semplice calcolata dalle medie d'una selezione di provincie rappresentative
Bonne	Buona
Les majorations mensuelles sont comprises dans les prix	Media di 4 prezzi di granoturco «Ibrido» e di 2 prezzi di granoturco «Nostrano»

A 8. REIS / RICE / RIZ / RISO

France	Italia
Moyenne des qualités commercialisées	Risone comune
Du producteur à l'organisme stockeur	Dal produttore al commerciante
Franco organisme stockeur, nu	Franco partenza azienda (Pagamento in contanti anticipato versato all'E.N.R. (Ente Nazionale Riso) che svolge funzione di cassa per conto degli agricoltori)
Commissions départementales, couverture France métropolitaine (2 départements)	Media delle quotazioni rilevate in 3 provincie
Les prix retenus sont la synthèse des prix constatés au milieu du mois dans un échantillon de 2 départements. Chaque commission retient une transaction caractéristique pour son département et pour la semaine concernée. L'O.N.I.C. assure l'organisation des réunions des commissions et la transmission des cotations	Generalmente presso l'E.N.R.
Le prix à la production est reconstitué à partir des prix sorties organismes stockeurs moyennant des déductions de taxes et marges mises à jour pour chaque campagne. Moyenne arithmétique pondérée par les collectes : en fonction de l'espace (suivant plusieurs campagnes antérieures), en fonction du temps (fixé au rythme des mois; proportionnellement à la collecte entre les semestres)	Prezzi settimanali, mensili e annuali : — media aritmetica semplice per provincia — media nazionale : media aritmetica semplice calcolata dalle medie d'una selezione di provincie rappresentative
Bonne	Buona
Les majorations mensuelles sont comprises dans les prix	

A. Getreide und Reis / Cereals and rice

A 9. WEICHWEIZEN / SOFT WHEAT

BR Deutschland	France	Italia	Nederland
1. Inlandsweizen, EWG-Standardqualität	Qualité moyenne, standard de qualité correspondant au décret PS 75	Nazionale, buono mercantile kg/hl 77/78 corpi estranei 2 %	Tarwe (bestemd voor broodbloem) EEG-kwaliteit, 75 kg/hl basis 17 % vocht
2. Vom Großhändler an den Verbraucher	De l'organisme stockeur à l'utilisateur	Dal grossista all'utilizzatore	Prijs bij verkoop van de groothandel aan handel
3. Parität Dortmund, lose Lieferung von mind. 20 t, disponible Ware	Départ organisme stockeur, chargé sur moyen d'évacuation, nu	Franco Milano, per vagone o autocarro completo, escluso imballaggio	Franco fabriek
4. Dortmund *)	Commissions départementales, couverture France Métropolitaine	Milano	Rotterdamse beurs
5. Wöchentliche Preisfeststellung der Getreide- und Produktenbörse — jeweils donnerstags — durch Notierungskommission (Meinungsnotierung)	Les prix retenus sont la synthèse des prix constatés au milieu du mois dans un échantillon d'une trentaine de départements. Chaque commission retient une transaction caractéristique pour son département et pour la semaine concernée. L'O.N.I.C. assure l'organisation des réunions des commissions et la transmission des cotations	Rilevazioni settimanali ad ogni mercoledì; prezzi medi del maggior numero delle transazioni. Le rilevazioni avvengono tramite commissioni di operatori	Notering 1 x per week (*s maandags)
6. Der Monatspreis wird als einfaches arithmetisches Mittel der Wochennotierungen berechnet; desgleichen der Jahrespreis als einfaches arithmetisches Mittel der Monatspreise	Le prix de gros est établi à partir des prix sorties organismes stockeurs. Les transactions retenues sont ramenées au standard de qualité moyennant des barèmes Moyenne arithmétique pondérée par les sorties des organismes stockeurs : en fonction de l'espace (suivant plusieurs campagnes antérieures), en fonction du temps (proportionnellement aux sorties de l'année en cours)	Media aritmetica semplice o media ragionata	Ongewogen rekenkundig gemiddelde
7. *) Der Börsenplatz Dortmund kann aufgrund seiner zentralen Lage in der Bundesrepublik als Repräsentant angesehen werden. Unmittelbare Preisbeeinflussung durch Schiffsankünfte (wie in Hafenplätzen) sowie Importe (wie bei grenznahen Plätzen) entfallen bzw. werden abgeschwächt	Bonne	Buona	Representatief voor het gehele land
8. Netto-Preise; keine weiteren Abgaben	Les majorations mensuelles sont comprises dans les prix		

A 9. BLÉ TENDRE / FRUMENTO TENERO

Belgique/België	Luxembourg	United Kingdom	Ireland	Danmark
Qualité saine, loyale et marchande (normes CE)		Home grown, all qualities		Kvalitet 75 kg/hl Højst 16 % vand
Du grossiste à l'utilisateur		From producer to the wholesaler (Market price *)		En gros pris Købernotering på Københavns Børs
Départ négoce		Ex-farm		Franko leveret eller frit tilkøbt København eller nærmeste omegn i store vognladninger (mindst 20 tons)
3 principaux marchés *) (Bourses de céréales de Bruxelles, Courtrai, Liège)		Corn merchants in areas in England and Wales prescribed by Statute		Se 3 og 7
Détermination des 3 moyennes par une commission de cotation des prix (cotation d'opinion)		Weekly		Noteringen fastsættes daglig af Noteringsudvalget, som er nedsat af Foreningen af Korn-og Foderstofhandlere på Københavns Børs
Moyennes arithmétiques simples		Monthly weighted average prices		De månedlige priser er beregnet som et simpelt aritmetisk gennemsnit af de daglige noteringer i den pågældende måned. De årlige priser er beregnet som et simpelt aritmetisk gennemsnit af de beregnede månedlige priser
*) Les 3 places boursières sont considérées comme déterminantes pour le niveau de prix national		Fair/good		Noteringen kan betragtes som vejledende for en gros handelen i hele landet
		*) Excludes subsidy		

A. Getreide und Reis / Cereals and rice

A 10. GERSTE / BARLEY

BR Deutschland	France	Italia	Nederland
1. Nur Auslandsfuttermittelgerste (auch aus Partnerländern), alle Angebote berücksichtigt. Qualitäten (nur Hektolitergewicht ist angegeben) zum Teil sehr unterschiedlich	Moyenne des qualités commercialisées	Orzo «Esteros» di varie provenienze	Zomergerst (Inlands) doorsneekwaliteit 65/66 kg/hl, basis 17 % vocht
2. Vom Großhändler an den Verbraucher	De l'organisme stockeur à l'utilisateur	Dall'importatore al commerciante grossista	Prijs bij verkoop van de groothandel aan handel
3. Parität Dortmund, lose Lieferung von mind. 20 t, disponible Ware	Départ organisme stockeur, chargé sur moyen d'évacuation, nu	Franco partenza importatore, pagamento in contanti	Boordvrij Rotterdam/binnenland
4. Dortmund *)	Commissions départementales, couverture France métropolitaine	Rilevazione effettuata presso i mercati di : Milano, Modena, Ravenna, Firenze, Macerata	Rotterdamse beurs
5. Wöchentliche Preisfeststellung der Getreide- und Produktenbörse — jeweils donnerstags — durch Notierungskommission (Meinungsnotierung)	Les prix retenus sont la synthèse des prix constatés au milieu du mois dans un échantillon d'environ 25 départements. Chaque commission retient une transaction caractéristique pour son département et pour la semaine concernée. L'O.N.I.C. assure l'organisation des réunions des commissions et la transmission des cotations	Rilevazioni settimanali effettuate dalle Camere di Commercio : prezzi approvati da apposite Commissioni	Notering 1 x per week ('s maandags
6. Der Monatspreis wird unter Einbeziehung aller Preisangaben als einfaches arithmetisches Mittel der Wochennotierungen ermittelt. Desgleichen der Jahrespreis als arithmetisches Mittel der Monatspreise. Die Ausgangspreise variieren zum Teil sehr stark je nach angebotener Qualität und Parität	Le prix de gros est établi à partir des prix sorties organismes stockeurs. Moyenne arithmétique pondérée par les sorties des organismes stockeurs : en fonction de l'espace (suivant plusieurs campagnes antérieures), en fonction du temps (proportionnellement aux sorties de l'année en cours)	Prezzi mensili : — Media aritm. semplice per provincia delle quotazioni settimanali — Media nazionale; media aritm. semplice calcolata sulle medie di una selezione di province rappresentative (5)	Ongewogen rekenkundig gemiddelde
7. *) Der Börsenplatz Dortmund kann aufgrund seiner zentralen Lage in der Bundesrepublik als Repräsentant angesehen werden. Unmittelbare Preisbeeinflussung durch Schiffsankünfte (wie in Hafenplätzen) sowie Importe (wie bei grenznahen Plätzen) entfallen bzw. werden abgeschwächt	Bonne	Buona	Representatief voor het gehele land
8.	Les majorations mensuelles sont comprises dans les prix		

A 10. ORGE / ORZO

Belgique/België	Luxembourg	United Kingdom	Ireland	Danmark
Orge d'été, qualité saine, loyale et marchande (normes CE)	Orge 2 ^e qualité	Home grown, all qualities		Kvalitet 67 kg/hl Højt 16 % vand
Du grossiste à l'utilisateur	Du négoce à l'agriculteur	From producer to the wholesaler (Market price *)		Engros-pris Købernotering på Københavns Børs
Départ négoce	Départ négoce	Ex farm		Franko leveret eller frit tilkøbt København eller nærmeste omegn i store vognladninger (mindst 20 tons)
3 principaux marchés*) (Bourses de céréales de Bruxelles, Courtrai, Liège)	Tout le pays	Corn merchants in areas in England and Wales prescribed by Statute		Se 3 og 7
Détermination des 3 moyennes par une Commission de cota- tion des prix (cotation d'opi- nion)	Au début du mois, par le Ministère de l'Agriculture	Weekly		Noteringen fastsættes daglig af Noteringsudvalget, som er nedsat af Foreningen af Korn-og Foderstofhandlere på Køben- havns Børs
Moyenne arithmétique simple	Moyenne arithmétique simple	Monthly weighted average prices		De månedlige priser er beregnet som et simpelt aritmetisk gen- nemsnit af de daglige noteringer i den pågældende måned. De årlige priser er beregnet som et simpelt aritmetisk gennem- snit af de beregnede månedlige priser
*) Les 3 places boursières sont considérées comme déter- minantes pour le niveau de prix national	Bonne	Fair/good		Noteringen kan betragtes som vejledende for engros-handelen i hele landet
		*) Excludes subsidy		

A. Getreide und Reis / Cereals and rice

A 11. HAFER / OATS

BR Deutschland	France	Italia	Nederland
1. Nur auslandsfutterhafer (auch aus EG-Partnerländern); alle Angebote berücksichtigt. Qualitäten (nur Hektolitergewicht ist angegeben) zum Teil sehr unterschiedlich	Moyenne des qualités commercialisées	Nazionale 51/53 kg/hl umidità massima 4 % Impurità massima 3 %	Haver (Inlands), doorsneekwaliteit 50/51 kg/hl, basis 17 % vocht
2. Vom Großhändler an den Verbraucher	De l'organisme stockeur à l'utilisateur	Dal grossista all'utilizzatore	Prijs bij verkoop van de groothandel aan handel
3. Parität Dortmund, lose Lieferung von mind. 20 t, disponible Ware	Chargé sur moyen d'évacuation, nu	Franco Milano, per vagone o autocarro completo, escluso imballaggio	Boordvrij Rotterdam/binnenland
4. Dortmund*)	Echantillon de Bourses. Couverture France métropolitaine	Milano	Rotterdamse beurs
5. Wöchentliche Preisfeststellung der Getreide- und Produktenbörse — jeweils donnerstags — durch Notierungskommission (Meinungsnotierung)	Les prix retenus sont la synthèse des prix constatés au milieu du mois dans une douzaine de Bourses	Rilevazioni settimanali ad ogni mercoledì; prezzi medi del maggior numero delle transazioni Le rilevazioni avvengono tramite commissioni di operatori	Notering 1 x per week ('s maandags
6. Der Monatspreis wird als einfaches arithmetisches Mittel der Wochennotierungen ermittelt. Desgleichen der Jahrespreis als arithmetisches Mittel der Monatspreise. Die Ausgangspreise variieren zum Teil sehr stark je nach angebotener Qualität und Parität	Le prix de gros est établi à partir des prix des bourses. Moyenne arithmétique pondérée par les collectes en fonction de l'espace (suivant plusieurs campagnes antérieures) et en fonction du temps (proportionnellement aux sorties de l'année)	Media aritmetica semplice o ragionata	Ongewogen rekenkundig gemiddelde
7. *) Der Börsenplatz Dortmund kann aufgrund seiner zentralen Lage in der Bundesrepublik als Repräsentant angesehen werden. Unmittelbare Preisbeeinflussung durch Schiffsankünfte (wie in Hafenplätzen) sowie Importe (wie bei grenznahen Plätzen) entfallen bzw. werden abgeschwächt	Bonne	Buona	Representatief voor het gehele land
8. Netto-Preise; keine weiteren Abgaben		Nella formulazione del prezzo si considera il prodotto locale della Maremma e delle Puglie	

A 11. AVOINE / AVENA

Belgique/België	Luxembourg	United Kingdom	Ireland	Danmark
Qualité saine, loyale et marchande (normes CE)	Avoine 2 ^a qualité	Home grown, all qualities		Kvalitet 50 kg/hl Højest 16 % vand
Du grossiste à l'utilisateur	Du négoce à l'agriculteur	From producer to the wholesaler (Market price*)		Engros-pris Købernotering på Københavns Børs
Départ négoce	Prix départ négoce	Ex farm		Franko leveret eller frit tilkøbt København eller nærmeste omegn i store vognladninger (mindst 20 tons)
3 principaux marchés *) (Bourses de céréales de Bruxelles, Courtrai, Liège)	Tout le pays	Corn merchants in areas in England and Wales prescribed by Statute		Se 3 og 7
Détermination des 3 moyennes par une Commission de cota- tion des prix (cotation d'opi- nion)	Au début du mois par le Ministère de l'Agriculture	Weekly		Noteringen fastsættes daglig af Noteringsudvalget, som er nedsat af Foreningen af Korn-og Foderstofhandlere på Køben- havns Børs
Moyenne arithmétique simple	Moyenne arithmétique simple	Monthly weighted average prices		De månedlige priser er beregnet som et simpelt aritmetisk gen- nemsnit af de daglige noteringer i den pågældende måned. De årlige priser er beregnet som et simpelt aritmetisk gennem- snit af de beregnede månedlige priser
*) Les 3 places boursières sont considérées comme déter- minantes pour le niveau de prix national	Bonne	Fair/good		Noteringen kan betragtes som vejledende for engros-handelen i hele landet
		*) Excludes subsidy		

A. Getreide und Reis / Cereals and rice

A 12. MAIS / MAIZE

BR Deutschland	France	Italia	Niederland
1. Nur auslandsmais (auch aus EG-Partnerländern); alle Angebote berücksichtigt. Qualitäten (nur Hektolitergewicht ist angegeben) zum Teil sehr unterschiedlich	Moyenne des qualités commercialisées	Nazionale comune giallo e colorito umidità 15% impurità 2% max	Noord Amerikaanse maalmâis III/IV
2. Vom Großhändler an den Verbraucher	De l'organisme stockeur à l'utilisateur	Dal grossista all'utilizzatore	Prijs bij verkoop van de groothandel aan handel
3. Parität Dortmund, lose Lieferung von mind. 20 t, disponible Ware	Départ organisme stockeur, chargé sur moyen d'évacuation, nu	Franco Milano, per vagone o autocarro completo, escluso imballaggio	Disponibel Rotterdam
4. Dortmund *)	Commissions départementales, couverture France Métropolitaine	Milano	Rotterdamse beurs
5. Wöchentliche Preisfeststellung der Getreide- und Produktenbörse — jeweils donnerstags — durch Notierungskommission (Meinungsnotierung)	Les prix retenus sont la synthèse des prix constatés au milieu du mois dans un échantillon d'environ 25 départements. Chaque commission retient une transaction caractéristique pour son département et pour la semaine concernée. L'O.N.I.C. assure l'organisation des réunions des commissions et la transmission des cotations	Rilevazioni settimanali ad ogni mercoledì; prezzi medi del maggior numero delle transazioni. Le rilevazioni avvengono tramite commissioni di operatori	Berekend uit dagelijkse noteringen
6. Der Monatspreis wird unter Einbeziehung aller Preisangaben als einfaches arithmetisches Mittel der Wochennotierungen ermittelt. Desgleichen der Jahrespreis als arithmetisches Mittel der Monatspreise. Die Ausgangspreise variieren zum Teil sehr stark je nach angebotener Qualität und Parität	Le prix de gros est établi à partir des prix sorties organismes stockeurs. Moyenne arithmétique pondérée par les sorties des organismes stockeurs en fonction de l'espace (suivant plusieurs campagnes antérieures) et en fonction du temps (proportionnellement aux sorties de l'année en cours). Taxes et frais de l'utilisateur, déduits	Media aritmetica semplice o media ragionata	Ongewogen rekenkundig gemiddelde
7. *) Der Börsenplatz Dortmund kann aufgrund seiner zentralen Lage in der Bundesrepublik als Repräsentant angesehen werden. Unmittelbare Preisbeeinflussung durch Schiffsankünfte (wie in Hafenplätzen) sowie Importe (wie bei grenznahen Plätzen) entfallen bzw. werden abgeschwächt	Bonne	Buona	Representatief voor het gehele land
8. Netto-Preise; keine weiteren Abgaben	Majorations mensuelles comprises		

A 12. MAÏS / GRANOTURCO

Belgique/België	Luxembourg	United Kingdom	Ireland	Danmark
Maïs US — YC III	Maïs US — YC III	Home grown, all qualities		
Du grossiste à l'utilisateur	Du négoce à l'agriculteur	From producer to the wholesaler (Market price*)		
Prix calculés sur la base des prix cif Anvers, en vrac ou en sacs, brut pour net, chargé sur moyen de transport	Départ négoce, livraison à l'agriculture	Ex-farm		
	Moyenne du pays	Corn merchants in areas in England and Wales prescribed by Statute		
	Au début du mois par le Ministère de l'Agriculture	Weekly		
	Moyenne arithmétique simple	Monthly weighted average prices		
	Bonne	Fair/good		
		*) Maize is not eligible for subsidy		

B. Gemüse / Vegetables

B 22. ZUCHTCHAMPIGNONS / CULTIVATED MUSHROOMS

BR Deutschland	France	Italia	Nederland
1. Zuchtchampignons	Champignons de culture qualité moyenne		Champignons, gemiddelde kwaliteit
2. Vom Erzeuger an Groß- und Kleinhandel	Du grossiste au détaillant		Prijs bij verkoop van de producent aan handel/groothandel op de veiling
3. Erzeugerabgabepreis, ab Hof	Départ marché		Franco veiling, exclusief verpakking
4. Bundesgebiet	Relevé des prix sur le marché de Rungis		Op de groenteveilingen
5. Meldungen ausgewählter Erzeugerbetriebe	Commission de cotation. Prix les plus couramment pratiqués d'un jour de la semaine		Dagelijkse marktnotering op basis van veilingdocumenten. De maand- en jaarprijzen worden door het Produktschap voor Groenten en Fruit berekend
6. Gewogener Durchschnittspreis	Prix annuel : moyenne arithmétique des prix mensuels. Prix mensuels : moyenne arithmétique des prix par semaine		Gewogen rekenkundig gemiddelde maand- en jaarprijzen. De totale verkoopwaarde (exclusief de vergoedingswaarde van de doordraaiing en exclusief de heffingen) wordt gedeeld door de totale aanvoer (inclusief de doordraaiing)
7. Teilerhebung	Bonne		Zeer goed
8.			

B 22. CHAMPIGNONS DE CULTURE / FUNGHI COLTIVATI

Belgique/België	Luxembourg	United Kingdom	Ireland	Danmark
		Cultivated mushrooms, all sizes and qualities		Cultivated mushrooms, 1st quality
		From producer to the trade		From producer to GASA
		Ex-farm, packing included		Delivered at GASA (The horticultural cooperative sales auction)
		9 large wholesale markets in England and Wales, having a substantial primary wholesale trade		Odense
		Weekly reports of range and most usual prices, based on quotations given to trained Government Inspectors by the wholesale trade		Recorded monthly sales at the auction
		Weekly wholesale prices: average of the means of the ranges with the most usual prices, giving Covent Garden, the most important market, a weight of 4 and the other markets 1 each. Monthly wholesale prices: simple arithmetic averages of weekly prices *). Annual producer prices: simple arithmetic averages of monthly wholesale prices which are then adjusted on an annual basis for commission, market handling and transport to market and for other sales		Annual price and seasonal price: Arithmetic average of the monthly prices, weighted by the monthly quantities sold during the year and the season
		Good		Good
		*) Up to May 1974 simple arithmetic averages of weekly prices. From June 1974, weekly prices weighted by code numbers signifying the relative supply at the market each week		

C 1-5. WEINE / WINES

C 1-5. VINS / VINI

France	Italia	Luxembourg
1. Voir la dénomination dans le cartouche «Produit» de la partie «Prix»	Vedi la denominazione nel «Prodotto» della parte «Prezzi»	Voir la dénomination dans le cartouche «Produit» de la partie «Prix»
2. Du producteur (le plus souvent la Coopérative) au grossiste (courtier et négociant)	Dal produttore — agricoltore o dal produttore — industriale al commercio	Du producteur (le plus souvent la coopérative) au négociant
3. Départ cave, en vrac ou en fûts, emballage non compris	Franco partenza cantina del produttore — in cisterna, in fusti o damigiana dell'acquirente	Départ cave; en vrac ou en fûts, emballage non compris
4. Marchés des régions viticoles	Mercati delle regioni viticole	Après des coopératives des régions viticoles
5. Relevés hebdomadaires. Bordeaux : compagnie des courtiers assermentés. Champagne : arrêté préfectoral Midi : commission de cotation	Rilevazione settimanale : Camera di commercio provinciali sulla base del questionario ISTAT	Relevés mensuels par la Station viticole de l'Etat
6. Moyennes arithmétiques simples	Media mensile : Media aritmetica semplice delle quotazioni settimanali . Media annuale : Media aritmetica semplice delle medie mensili	Moyennes arithmétiques simples
7. Bonne	Buona	Insuffisante
8.		

D 1. Hülsenfrüchte / Pulses

D 1.1. SPEISEERBSEN / DRIED PEAS

BR Deutschland	France	Italia	Nederland
1. Speiseerbsen, gelbe und grüne, 4,5 mm und darüber	Pois secs		Groene erwten, doorsneekwaliteit boerenschoon produkt
2. Verkaufspreis des Landwirts bei Lieferung an landwirtschaftliche Genossenschaften und Landhändler	Du grossiste au détaillant		Prijs bij verkoop van de producent aan handel/groothandel
3. Frei Verladestation	Départ grossiste		Af-boerderij
4. Bundesgebiet	Cotations par organisme professionnel		Gehele land
5. Preiserhebungen bei 5 landwirtschaftlichen Genossenschaften und Landhändlern am 7. und 21. jeden Monats	Relevé mensuel		Wekelijkse opgave van ± 80 over het gehele land verspreide handelaren en coöperaties
6. Monatspreise: einfaches arithmetisches Mittel. Wirtschaftsjahresdurchschnitte werden berechnet durch Wägung der arithmetisch gebildeten Vierteljahresdurchschnitte mit den zugehörigen Verkaufsmengen	Prix annuels : moyenne arithmétique simple des relevés mensuels		Maandprijzen per gebied: ongewogen rekenkundig gemiddelde. Maandprijzen voor het gehele land: gebiedsprijzen gewogen met de oogst-raming. Jaarprijzen voor het gehele land: maandprijzen gewogen met de maandelijks afzet
7. Ausreichend	Acceptable		Representatief voor het gehele land
8.			

D 1.1. POIS SECS / PISELLI SECCHI

Belgique/België	Luxembourg	United Kingdom	Ireland	Danmark
Pois secs		Peas, harvested dry		
Du producteur au grossiste		Producer to trade		
Départ ferme		Ex farm		
Marchés régulateurs du pays		Contract price		
Relevé mensuel		Annual unit value price (July-June year)		
Prix mensuels : moyenne arithmétique simple des prix des différents marchés Prix annuels : moyenne arithmétique simple des prix mensuels		Average of the contract price		
Faible car 90 % de la production est vendue sous contrat		Very good		

D 1. Hülsenfrüchte / Pulses

D 1.2. SPEISEBOHNEN / DRIED BEANS

BR Deutschland	France	Italia	Nederland
1.	Haricots secs, flageolets verts	Fagiuoli secchi	Bruine bonen, doorsneekwaliteit boerenschoon produkt
2.	Du grossiste au détaillant	Dal produttore al commerciante grossista	Telersprijzen
3.	Départ grossiste	Franco luogo di produzione, pagamento in contanti	Af-boerderij
4.	Cotations par organisme professionnel	Rilevazione effettuata presso il mercato di Torino, Cuneo, Alessandria, Ferrara, Forlì, Arezzo, Frosinone, Caserta, Benevento, Avellino, Salerno	Gehele land
5.	Relevé mensuel	Rilevazione mensile, Prezzi stabiliti da apposite Commissioni o accertati di- rettamente dalle Camere di commercio nei luoghi di vendita	Wekelijkse opgave van ± 80 over het gehele land verspreide handelaren en coöperaties
6.	Prix annuels : moyenne arithmétique simple des relevés mensuels	Prezzi mensili e annuali. Media aritmetica semplice, per Provincia, delle quotazioni settimanali. Media nazionale : media aritmetica semplice calcolata sulle medie di una selezione di Province rappresentative	Maandprijzen per gebied: ongewogen rekenkundig gemiddelde. Maandprijzen voor het gehele land: gebiedsprijzen gewogen met de oogst- raming. Jaarprijzen voor het gehele land: maand- prijzen gewogen met de maandelijke afzet
7.	Acceptable	Discreta	Representatief voor het gehele land
8.			

D 1.2. HARICOTS SECS / FAGIUOLI SECCHI

Belgique/België	Luxembourg	United Kingdom	Ireland	Danmark
Haricots secs				
Du producteur au grossiste				
Départ ferme				
Marchés régulateurs du pays				
Mensuel				
Prix mensuels : moyenne arithmétique simple des prix des différents marchés Prix annuels : moyenne arithmétique simple des prix mensuels				
Faible car 90 % de la production est vendue sous contrat				

D 2. Hackfrüchte / Root crops

D 2.1. ZUCKERRÜBEN: DURCHSCHNITTSERLÖSE / SUGAR BEET: UNIT VALUE

BR Deutschland	France	Italia	Nederland
1. Zuckerrüben	Betteraves sucrières à teneur courante (ensemble des quotas)	Barbabietola da zucchero	Suikerbieten, bij het werkelijk gemiddelde suikergehalte
2. Vom Erzeuger an die Industrie	Du producteur à l'industrie	Dal produttore all'industria per consegna diretta del prodotto	Prijs bij verkoop van de producent aan de suikermaatschappij
3. Frei Sammelstelle	Départ bordure de champs, sans livraison de pulpes	Franco azienda agricola, pagamento in contanti	Franco-laadplaats
4. Bundesgebiet	Organismes professionnels. France métropolitaine	Prezzi rilevati dall'Associazione Nazionale Bieticoltori presso tutti gli stabilimenti di trasformazione	Gehele land
5. Nach Zuckergehalt an der Schneidemaschine	Relevé annuel en fin de campagne		Opgave van de gemiddeld uitbetaalde prijs door de Centrale Suikermaatschappij
6. Berechnung eines Durchschnittspreises für die Mengen der Quote A und der übrigen Quoten	Prix annuels : moyenne arithmétique pondérée, ensemble des quotas, des qualités, des régions	Prezzi annuali : Prezzi medi ponderati con le quantità tenendo conto del grado polarimetrico delle singole partite	Gewogen gemiddelde prijs van alle bij de Centrale Suikermaatschappij aangevoerde en verwerkte suikerbieten
7. Gültig für das ganze Bundesgebiet	Bonne	Ottima	Representatief voor het gehele land
8.	Un certain nombre de taxes à la charge du producteur ont été déduites		

**D 2.1. BETTERAVES SUCRIÈRES: VALEUR UNITAIRE /
BARBABIETOLA DA ZUCCHERO: VALORE UNITARIO**

Belgique/België	Luxembourg	United Kingdom	Ireland	Danmark
Betteraves sucrières à teneur courante		Sugar beet, unit value	Sugar beet, all qualities	Sukkerroer til fabrik, gennemsnitskvalitet
Du producteur à l'industrie		From producer to industry	Producer price	Producentpris
Départ betteraves chargées sur wagon ou camion de l'acheteur. La pulpe est mise à disposition du producteur, départ usine, à concurrence de 600 kg à 8,5% de M.S./t de betteraves livrées. Dans le cas de renoncement aux pulpes, l'agriculteur a droit à une indemnité basée sur les prix du commerce.		Delivered to factory	Ex-farm	Pris ab avler
Relevé auprès des sucreries; valable pour l'ensemble du pays		U.K.	Entire country	Hele landet
Relevé direct de la teneur en sucre, de la tare et du poids net sous le contrôle des délégués du comité de coordination où sont représentés producteurs et industriels.		Annual unit value price	Coverage price for all beet purchased	Kontraktpris
Le prix définitif de la betterave sucrière est un prix mixte qui est fonction des quotas A, B et C. Le calcul du prix mixte se fait proportionnellement aux quantités de sucre produites dans chaque quota (sous contrôle du Ministère des Finances) et aux prix de la betterave qui sont liés à ces quotas sous contrôle du Ministère des Affaires Economiques)		Straight average	Value of sales divided by total quantity sold	Pris for kampagnen
Très bonne		National price	Very good	God
La perception des droits d'accises par le Ministère des Finances; ils s'élèvent à 60 FB les 100 kg				

D 2. Hackfrüchte / Root crops

D 2.1. ZUCKERRÜBEN: STANDARD QUALITÄT / SUGAR BEET: STANDARD QUALITY

BR Deutschland	France	Italia	Nederland
1. Zuckerrüben, 16° Zuckergehalt	Betteraves sucrières à teneur constante (16°) ensemble des quotas	Barbabetola da zucchero, qualità standard 16°	Sulkerbieten, bij een suikergehalte van 16°
2. Vom Erzeuger an die Industrie	Du producteur à l'industrie	Dal produttore all'industria per consegna diretta del prodotto	Prijs bij verkoop van de producent aan de suikermaatschappij
3. Frei Verladestation, lose	Départ bordure de champs, sans livraison de pulpes	Franco azienda agricola, pagamento in contanti	Franko-laadplaats
4. Bundesgebiet	Organismes professionnels. France métropolitaine	Prezzi rilevati dall'Associazione Nazionale Bieticoltori presso tutti gli stabilimenti di trasformazione	Gehele land
5. Preismeldung erfolgt einmal im Jahr durch das Bundesernährungsministerium	Relevé annuel en fin de campagne		Opgave van de gemiddeld uitbetaalde prijs door de Centrale Suikermaatschappij
6. Der gemeldete Preis gilt das ganze Jahr	Prix annuels : moyenne arithmétique pondérée pour des betteraves dont la richesse en sucre aurait une teneur constante de 16°	Prezzi annuali : Prezzi medi ponderati con le quantità, tenendo conto del grado polarimetrico delle singole partite	Gewogen gemiddelde prijs van alle bij de Centrale Suikermaatschappij aangevoerde en verwerkte sulkerbieten
7. Gut	Bonne	Ottima	Representatief voor het gehele land
8.	Un certain nombre de taxes à la charge du producteur ont été déduites		

D 2.1. BETTERAVES SUCRIÈRES: QUALITÉ STANDARD /
BARBABIETOLA DA ZUCCHERO: QUALITÀ STANDARD

Belgique/België	Luxembourg	United Kingdom	Ireland	Danmark
Betteraves sucrières à teneur constante (16°) ensemble des quotas		Sugar beet, standard quality, 16° sugar content	Sugar beet Sugar content: 16°	Sukkerroer til fabrik, standardkvalitet, 16° sukker
Du producteur à l'industrie		From producer to industry	Price payable to producer	Producentpris
Départ betteraves chargées sur wagon ou camion de l'acheteur. La pulpe est mise à disposition du producteur, départ usine, à concurrence de 600 kg à 8,5% de M.S./t de betteraves livrées. Dans le cas de renoncement aux pulpes, l'agriculteur a droit à une indemnité basée sur les prix du commerce.		Delivered to factory	Ex-farm	Pris ab avler
Relevé auprès des sucreries; valable pour l'ensemble du pays		U.K.	Entire country	Hele landet
Relevé direct de la teneur en sucre, de la tare et du poids net sous le contrôle des délégués du comité de coordination où sont représentés producteurs et industriels.		Annual unit value price*)	Agreed price payable	Kontraktpris
Le prix définitif de la betterave sucrière est un prix mixte qui est fonction des quotas A, B et C. Le calcul du prix mixte se fait proportionnellement aux quantités de sucre produites dans chaque quota (sous contrôle du Ministère des Finances) et aux prix de la betterave qui sont liés à ces quotas sous contrôle du Ministère des Affaires Économiques)		Straight average	Agreed price for all beet purchased for 16° per cent sugar content	Pris for kampagnen
Très bonne		National price	Good	God
La perception des droits d'accises par le Ministère des Finances; ils s'élevaient à 60 FB les 100 kg. Ces prix sont dérivés de la série «valeur unitaire»		*) The price of this series has been derived from the unit value of current sugar beet		

D 2. Hackfrüchte / Root crops

D 2.1. ZUCKERRÜBEN: BASISQUOTA «A» / SUGAR BEET: BASIS QUOTA 'A'

BR Deutschland	France	Italia	Nederland
1.	Betteraves sucrières correspondant au quota de base A (à teneur constante de 16°)	Barbabietola da zucchero quota A (qualità standard 16°)	
2.	Du producteur à l'industrie	Dal produttore all'industria per consegna diretta del prodotto	
3.	Départ bordure de champs, sans livraison de pulpes	Franco azienda agricola, pagamento in contanti	
4.	Organismes professionnels. France métropolitaine	Prezzi rilevati dall'Associazione Nazionale Bieticoltori presso tutti gli stabilimenti di trasformazione	
5.	Relevé annuel en fin de campagne		
6.	Prix annuels : moyenne arithmétique pondérée pour des betteraves du quota de base A dont la richesse en sucre aurait une teneur constante de 16°	Prezzi annuali : Prezzi medi ponderati con le quantità, tenendo conto del grado polarimetrico delle singole partite	
7.	Bonne	Ottima	
8.	Un certain nombre de taxes à la charge du producteur ont été déduites		

**D 2.1. BETTERAVES SUCRIÈRES: QUOTA DE BASE «A» /
 BARBABIETOLA DA ZUCCHERO: QUOTA DI BASE «A»**

Belgique/België	Luxembourg	United Kingdom	Ireland	Danmark
		Sugar beet, basis quota "A" (standard quality) 16*	Sugar beet, basis quota "A" (standard quality) 16*	
		From producer to industry	Price payable to producer	
		Delivered to factory	Ex-farm	
		U.K.	Entire country	
		Annual unit value price*)	Agreed price payable	
		Straight average	Agreed price for all beet purchased for 16* per cent sugar content	
		National price	Good	
		*) The price of this series has been derived from the unit value of current sugar beet		

D 3. Handelsgewächse / Industrial crops

D 3.1. RAPS / RAPE

BR Deutschland	France	Italia	Nederland
1. Raps, mittlere Art und Güte, 10% Wassergehalt, lose, unsortiert	Colza, qualité standard		Koolzaad, doorsneekwaliteit boerschoon produkt, maximaal 10% verontreiniging
2. Vom Erzeuger an den Handel	Du producteur à l'organisme stockeur		Prijs bij verkoop van de producent aan handel/groothandel
3. Frei Verladestation	Rendu usine		Af-boerderij
4. Bundesgebiet	Organismes professionnels		Gehele land
5. Monatliche Erhebung bei Handel und Genossenschaften über die Statistischen Landesämter. Berichtsmonate: i.d.R. Juli-Dezember	Mensuel		Wekelijkse opgave van ±80 over het gehele land verspreide handelaren en coöperaties
6. Die Jahresdurchschnitte errechnen sich durch Wägung der arithmetisch gebildeten Vierteljahrespreise (Juli-September-Oktober-Dezember) mit den zugehörigen Verkaufsmengen	Le prix à la production est reconstitué à partir des prix «sorties organismes stockeurs» moyennant des déductions de taxes et marges mises à jour pour chaque campagne. Prix annuels: moyenne arithmétique pondérée des prix mensuels		Maandprijzen per gebied: ongewogen rekenkundig gemiddelde. Maandprijzen voor het gehele land: gebiedsprijzen gewogen met de oogst-raming. Jaarprijzen voor het gehele land: maandprijzen gewogen met de maandelijkse afzet.
7. Gut	Bonne		Representatief voor het gehele land
8.			

D 3. Handelsgewächse / Industrial crops

D 3.2. ROHTABAKBLÄTTER - ALLE SORTEN - / RAW TOBACCO IN THE LEAF - ALL VARIETIES -

BR Deutschland	France	Italia	Nederland
1. Rohtabak, luft- und röhrengetrocknet	Tabac brut. (Noir léger N° 4 CEE et Burley N° 6 CEE)	Tabacco grezzo in foglia, insieme di varietà, qualità corrente	
2. Einschreibungs-(Vertrags-)preis der Tabakpflanze	Du producteur au S.E.I.T.A.	Dal produttore al Monopolio	
3. Ab Wiegungsstelle Erzeugergemeinde	Rendu centre de ramassage	Franco luogo di produzione, pagamento in contanti	
4. Bundesgebiet	Prix fixé par le S.E.I.T.A. pour la France métropolitaine	Prezzi rilevati dall'A.I.M.A. : Azienda statale di intervento sul mercato agricolo	
5. Preismeldung erfolgt einmal jährlich durch das Einschreibungsbüro für Inlandsrohtabake in Heidelberg	Service d'Exploitation Industrielle des Tabacs et Allumettes (S.E.I.T.A.)		
6. Der gemeldete Preis gilt für das gesamte Jahr	Moyenne arithmétique pondérée — par les différentes qualités des deux variétés — par l'ensemble des régions (Valeur unitaire)	Prezzi annuali. Prezzi medi ponderati con le quantità	
7. Gut	Bonne	Buona	
8.	Les prix communiqués sont taxes spécifiques comprises mais hors taxe B.P.S.A.		

**D 3.2. TABAC BRUT EN FEUILLE - ENSEMBLE DES VARIÉTÉS - /
TABACCO GREZZO IN FOGLIA - INSIEME DI VARIETA -**

	Belgique/België	Luxembourg	United Kingdom	Ireland	Danmark
Tabac brut en feuille, ensemble des variétés, qualité courante					
Du producteur au commerce					
Rendu entrepôts					
Relevé de tous les contrats					
Prix fixé annuellement par contrat en fonction de la qualité de chaque variété par la commission de taxation composée de représentants des planteurs, des fabricants et de négociants					
Prix annuels : moyenne arithmétique pondérée par variété et par qualité en fonction des quantités vendues de chaque variété et de leur qualité respective					
Très bonne					

D 3. Handelsgewächse / Industrial crops

D 3.2 ROHTABAKBLÄTTER - WICHTIGSTE SORTE - / RAW TOBACCO IN THE LEAF - THE FIRST VARIETY -

BR Deutschland	France	Italia	Nederland
1. Tabakblätter Bad. Genderheimer, dachreif	Tabac brut en feuille Noir léger N° 4 CEE : variété la plus importante du pays (± 90 % de la production)	Tabacco Burley, la varietà più importante per l'Italia	
2. Vom Erzeuger an die Industrie	Du producteur au S.E.I.T.A.	Dal produttore al Monopolo.	
3. Frei Verwiegungsort	Rendu centre de ramassage	Franco luogo di produzione, pagamento in contanti	
4. Bundesgebiet	Prix fixé par le S.E.I.T.A. pour la France métropolitaine	Prezzi rilevati dell'A.I.M.A. : Azienda statale di intervento sul mercato agricolo	
5. Bonitierung der Qualitäten	Service d'Exploitation Industrielle des Tabacs et Allumettes (S.E.I.T.A.)		
6. Gewogener Durchschnittspreis aller Qualitäten der Sorte	Moyenne arithmétique pondérée : — par un regroupement de qualités de la variété Noir léger — par les régions	Prezzi annuali. Prezzi medi ponderati con le quantità	
7. Vollerhebung	Bonne	Buona	
8.	Les prix communiqués sont taxes spécifiques comprises mais hors taxe B.P.S.A.		

**D 3.2. TABAC BRUT EN FEUILLE - LA PREMIÈRE VARIÉTÉ- /
 TABACCO GREZZO IN FOGLIA - LA PRIMA VARIETÀ -**

Belgique/België	Luxembourg	United Kingdom	Ireland	Danmark
Tabac brut en feuille Philippin : la variété la plus importante du pays				
Du producteur au commerce				
Départ ferme				
Relevé de tous les contrats				
Prix fixé annuellement en fonction de la qualité et de la variété par la commission de taxation composée de représentants des planteurs, des fabricants et de négociants				
Prix annuels : moyenne arithmétique pondérée en fonction des quantités vendues de chaque classe de qualité présentée par cette variété				
Bonne pour tout le pays. Cette variété représente en moyenne 85 % des ventes				

D 3. Handelsgewächse / Industrial crops

**D 3.2. ROHTABAKBLÄTTER - ZWEITWICHTIGSTE SORTE - /
RAW TOBACCO IN THE LEAF - THE SECOND VARIETY -**

BR Deutschland	France	Italia	Nederland
1. Tabakblätter Bad. Burley E, dachreif	Tabac brut en feuille, Burley N° 6 CEE deuxième variété importante du pays (moins de 5% de la production)	Tabacco Erzegovina, la 2ª varietà più importante per l'Italia	
2. Vom Erzeuger an die Industrie	Du producteur au S.E.I.T.A.	Dal produttore al Monopolio	
3. Frei Verwiegungsort	Rendu centre de ramassage	Franco luogo di produzione, pagamento in contanti	
4. Bundesgebiet	Prix fixé par le S.E.I.T.A. pour la France Métropolitaine	Prezzi rilevati dall'A.I.M.A. : Azienda statale di intervento sul mercato agricolo	
5. Bonitierung der Qualitäten	Service d'Exploitation Industrielle des Tabacs et Allumettes (S.E.I.T.A.)		
6. Gewogener Durchschnittspreis aller Qualitäten der Sorte	Moyenne arithmétique pondérée : — par la variété Burley — et par l'ensemble des régions	Prezzi annuali. Prezzi medi ponderati con le quantità	
7. Vollerhebung	Bonne	Buona	
8.	Les prix communiqués sont taxes spécifiques comprises mais hors taxe B.P.S.A.		

**D 3.2. TABAC BRUT EN FEUILLE - LA DEUXIÈME VARIÉTÉ - /
TABACCO GREZZO IN FOGLIA - LA SECONDA VARIETÀ -**

Belgique/België	Luxembourg	United Kingdom	Ireland	Danmark
Tabac brut en feuille Sémois : deuxième variété la plus importante du pays				
Du producteur au commerce				
Départ ferme				
Relevé de tous les contrats				
Prix fixé annuellement en fonction de la qualité et de la variété par la commission de taxation composée de représentants des planteurs, des fabricants et de négociants				
Prix annuels : moyenne arithmétique pondérée en fonction des quantités vendues de chaque classe de qualité présentée par cette variété				
Bonne pour tout le pays Cette variété représente en moyenne 5 % des ventes				

D 3. Handelsgewächse / Industrial crops

D 3.3. HOPFEN— ALLE, 1. UND 2. SORTEN / HOP CONES-ALL, 1st AND 2nd VARIETIES

	BR Deutschland	Belgique/België	United Kingdom	BR Deutschland
1.	Hopfen, Zusammenfassung von Hallertauer Hopfen und Spalter Hopfen	Houblon, ensemble des variétés	Hop cones, English hops, all varieties	Hallertauer Hopfen, mit Siegel, Wichtigste Sorte, nicht vertragsgebunden
2.	Erzeugerabgabepreis an den Hopfenhandel	Du producteur au commerce	From producer to the trade	Erzeugerabgabepreis an den Hopfenhandel
3.	Ab Boden des Erzeugers frei Siegelstelle	Départ ferme	Producer to Marketing Board	Ab Boden des Erzeugers frei Siegelstelle
4.	Bayern	Relevé des prix payés par le négoce dans toutes les régions productrices	British Hops Marketing Board	Bayern
5.	Monatliche Erhebung beim Hopfenhandel in den Vermarktungsmonaten (i.d.R. September-Februar)	Relevé annuel des factures du négoce	Annual unit value price (April-March year)	Monatliche Erhebung beim Hopfenhandel über das Statistische Landesamt Bayern in den Vermarktungsmonaten (i.d.R. September-Februar)
6.	Die Wirtschaftsjahresdurchschnitte errechnen sich als gewogener Durchschnitt aus Hallertauer Hopfen und Spalter Hopfen	Prix implicitement pondéré mensuellement. Prix annuel pondéré sur base des quantités commercialisées de toutes les variétés produites dans chaque région de production	Annual unit value price	Die Wirtschaftsjahresdurchschnitte werden errechnet durch Wägung der arithmetisch gebildeten Vierteljahrespreise (September, Oktober, Dezember, Januar, Februar) mit den zugehörigen Verkaufsmengen
7.	Gut	Très bonne	Good/very good	Gut
8.				

D 3.3 HOUBLON-ENSEMBLE, 1^{re} ET 2^e VARIÉTÉS / LUPPOLO-INSIEME, 1^a E 2^a VARIETA

France	Belgique/België		BR Deutschland	Belgique/België
Houblon Striselspalt	Houblon Northern Brewer : variété la plus importante du pays		Spalter Hopfen, mit Siegel, zweitwichtigste Sorte, nicht vertragsgebunden	Houblon Brewers gold : deuxième variété la plus impor- tante du pays
Du producteur au commerce	Du producteur au commerce		Erzeugerabgabepreis an den Hopfenhandel	Du producteur au commerce
Départ magasin de préparation	Départ ferme		Ab Boden des Erzeugers, frei Siegelstelle	
Principale région de production	Relevé des prix payés par le négoce dans les deux principales régions de production		Bayern	
Relevé annuel	Relevé annuel des factures du négoce		Monatliche Erhebung beim Hopfenhandel über das Statis- tische Landesamt Bayern in den Vermarktungsmonaten (i.d.R. September-Februar)	
	Prix implicitement pondéré men- suellement. Prix annuel pondéré sur base des quantités commercialisées dans les deux principales régions de production		Die Wirtschaftsjahresdurch- schnitte werden errechnet durch Wägung der arithmetisch gebil- deten Vierteljahrespreise (Sep- tember, Oktober, Dezember, Januar, Februar) mit den zuge- hörigen Verkaufsmengen	
Bonne	Bonne		Gut	Bonne
	Les deux principales régions de production représentent 95 % de la population totale. La variété la plus importante représente 40 % de la superficie totale cultivée			Les deux principales régions de production représentent 95 % de la population totale. La variété de 2 ^e importance représente 34 % de la superficie totale cultivée

D 4. Blumen und Zierpflanzen / Flowers and ornamental plants

D 4.1. ROSEN / ROSES

	BR Deutschland	France	Italia	Nederland
1. Treibrosen, I Qualität		Roses, ensemble des variétés	Rose, varietà fiore grande e fiore medio, prima qualità	Rozen, gemiddelde kwaliteit van alle via de veilingen verkochte hoeveelheden
2. Erzeugerpreis- verkäufer	bei Abgabe an Wieder-	Du producteur au grossiste	Prezzi alla produzione, dal produttore al commerciante grossista.	Prijs bij verkoop van producent aan handel/groothandel op de veiling
3. Ab Markthalle- betrieb	bzw. ab Gartenbau-	Départ marché	Franco mercato, pagamento in contanti	Inclusief veilingkosten, exclusief verpakking, franco veiling
4. Bundesgebiet		Relevé des prix sur deux marchés de production (Nice et Rungis)	Rilevazione presso il mercato di Pescaia	Alle bloemenveilingen in Nederland
5. Monatliche Preismeldungen, solange Ware am Markt, von Blumengroßmärkten in Hannover, Bielefeld, Düsseldorf, Köln, Frankfurt, Kassel, Mannheim und Stuttgart sowie von Gartenbaubetrieben in Hamburg		Commission de cotation. Prix le plus couramment pratiqués dans le mois	Rilevazione giornaliera. Prezzi comunicati dal mercato nazionale dei fiori della città di Pescaia	Dagelijkse marktnotering op basis van veilingdocumenten op alle veilingen. De maand- en jaarpreizen worden door het Productschap voor Siergewassen berekend. Maandpreizen: schriftelijke opgave van het P.S. Jaarpreizen: Stat. jaaroverzicht van het P.S.
6. Monatspreise: einfaches arithmetisches Mittel. Kalenderjahresdurchschnitte werden errechnet durch Wägung der betreffenden Monatspreise mit den zugehörigen Verkaufsmengen		Prix annuel: moyenne arithmétique simple des prix mensuels	Prezzi mensili e annuali. Media aritmetica ponderata della quotazioni giornaliera delle due varietà con le quantità commerciate	Gewogen rekenkundig gemiddelde maand- en jaarpreizen. De totale verkoopwaarde wordt gedeeld door de verkochte hoeveelheden (de niet verkochte worden buiten beschouwing gelaten)
7. Gut		Bonne	Buona	Zeer goed
8.				

D 4.1. ROSES / ROSE

Belgique/België	Luxembourg	United Kingdom	Ireland	Danmark
Roses, normes C.E.E. : règlement 316/68 du Conseil		Cut roses, average all varieties except Baccara, average all classes		Roser, afskårne, 1. kvalitet
Du producteur au veilingen		Wholesalers' selling price		Producentpris
Départ producteur		Ex wholesale market, packing included		Leveret til GASA, Odense
Veilingen		9 large wholesale markets in England and Wales		Odense
Cotations journalières fournies par les veilingen		Weekly reports of range and most usual prices exclusive of VAT, based on quotations given to trained Government Inspectors by the wholesale trade		Gennemsnitspris
Moyenne arithmétique pondérée		Weekly wholesale prices up to December 1972: average of the means of the ranges with the most usual prices, giving Covent Garden, the most important market a weight of 4 and the other markets 1 each. Monthly prices: Simple arithmetic averages of weekly prices. Annual prices: estimated weights are applied to monthly prices. From January 73 monthly and annual prices-weekly prices weighted by code numbers signifying the relative supply on the market each week.		Årlig pris : Mængdevejet gennemsnit af de månedlige priser
Bonne		Representative of whole of country		
		Class prices not available		

D 4. Blumen und Zierpflanzen / Flowers and ornamental plants

D 4.2. BACCARA ROSEN / BACCARA ROSES

BR Deutschland	France	Italia	Nederland
1.	Baccara, de plus de 50 cm		Baccara, gemiddelde kwaliteit, 50 cm of meer
2.	Du producteur au grossiste		Prijs bij verkoop van producent aan handel/groothandel op de veiling
3.	Départ marché		Inclusief veilingkosten, exclusief verpakking, franco veiling
4.	Relevé des prix sur deux marchés de production (Nice et Rungis)		Bloemenveiling Aalsmeer
5.	Commission de cotation. Prix le plus couramment pratiqués dans le mois		Dagelijkse marktnotering op basis van veilingdocumenten. De maand- en jaarrijzen worden door de Bloemenveiling Aalsmeer berekend en gepubliceerd in hun jaarverslag
6.	Prix annuel: moyenne arithmétique simple des prix mensuels		Gewogen rekenkundig gemiddelde maand- en jaarrijzen. De totale verkoopwaarde wordt gedeeld door de verkochte hoeveelheden (de niet verkochte hoeveelheden worden buiten beschouwing gelaten)
7.	Bonne		Goed
8.			

D 4.2. ROSES BACCARA / ROSE BACCARÀ

Belgique/België	Luxembourg	United Kingdom	Ireland	Danmark
		Baccara average all classes		
		Wholesalers' selling price		
		Ex wholesale market, packing included		
		9 large wholesale markets in England and Wales		
		Weekly reports of range and most usual prices exclusive of VAT, based on quotations given to trained Government Inspectors by the wholesale trade		
		Weekly wholesale prices up to December 1972: average of the means of the ranges with the most usual prices, giving Covent Garden, the most important market a weight of 4 and the other markets 1 each. Monthly prices: Simple arithmetic averages of weekly prices. Annual prices: estimated weights are applied to monthly prices. From January 73 monthly and annual prices-weekly prices weighted by code numbers signifying the relative supply on the market each week.		
		Representative of whole of country		
		Class prices not available		

D 4. Blumen und Zierpflanzen / Flowers and ornamental plants

D 4.3. NELKEN / CARNATIONS

BR Deutschland		France	Italia	Nederland
1. Treibnelken, 1. Qualität		Œillets, ensemble des variétés	Garofani, varietà comuni mediterranei e in calice americani di prima qualità	Anjers (amerikaanse), gemiddelde kwaliteit van alle via de veilingen verkochte hoeveelheden
2. Erzeugerpreis bei Abgabe an Wiederverkäufer		Du producteur au grossiste	Prezzi alla produzione, dal produttore al commerciante grossista	Prijs bij verkoop van producent aan handel/groothandel op de veiling
3. Ab Markthalle bzw. ab Gartenbau-betrieb	Gartenbau-	Départ marché	Franco mercato, pagamento in contanti	Inclusief veilingkosten, exclusief verpakking, franco veiling
4. Bundesgebiet		Relevé des prix sur le marché de production de Nice	Rilevazione presso il mercato di Pescia	Alle bloemenveilingen in Nederland
5. Monatliche Preismeldungen, solange Ware am Markt, von Blumengroßmärkten in Hannover, Bielefeld, Düsseldorf, Köln, Frankfurt, Kassel, Mannheim und Stuttgart sowie von Gartenbau-betrieben in Hamburg	Gartenbau-	Commission de cotation. Prix le plus couramment pratiqués dans le mois	Rilevazione giornaliera. Prezzi comunicati dal mercato nazionale dei fiori della città di Pescia	Dagelijkse marknotering op basis van veilingdocumenten op alle veilingen. De maand- en jaarprijzen worden door het Produktschap voor Siergewassen berekend. Maandprijzen : schriftelijke opgave van het P.S. Jaarprijzen: Stat. jaaroverzicht van het P.S.
6. Monatspreise: einfaches arithmetisches Mittel. Kalenderjahresdurchschnitte werden errechnet durch Wägung der betreffenden Monatspreise mit den zugehörigen Verkaufsmengen		Prix annuel: moyenne arithmétique simple des prix mensuels	Prezzi mensili e annuali. Media aritmetica ponderata delle quotazioni giornaliera delle due varietà con le quantità commerciate	Gewogen rekenkundig gemiddelde maand- en jaarprijzen. De totale verkoopwaarde wordt gedeeld door de verkochte hoeveelheden (de niet verkochte hoeveelheden worden buiten beschouwing gelaten)
7. Gut		Bonne	Buona	Zeer goed
8.				

D 4.3. ŒILLETS / GAROFANI

Belgique/België	Luxembourg	United Kingdom	Ireland	Danmark
Œillets, normes C.E.E. : règlement 316/68 du Conseil		Cut carnations, average all varieties and classes		
Du producteur au veilingen		Wholesalers' selling price		
Départ producteur		Ex wholesale market, packing included		
Veilingen		9 large wholesale markets in England and Wales		
Cotations journalières fournies par les veilingen		Weekly reports of range and most usual prices exclusive of VAT, based on quotations given to trained Government inspec- tors by the wholesale trade		
Moyenne arithmétique pondérée		Weekly wholesale prices up to December 1972: average of the means of the ranges with the most usual prices, giving Covent Garden, the most important market a weight of 4 and the other markets 1 each. Monthly prices: Simple arithmetic averages of weekly prices. Annual prices: estimated weights are applied to monthly prices. From January 73 monthly and annual prices-weekly prices weighted by code numbers signifying the relative supply on the market each week.		
Bonne		Representative of whole of country		
		Class prices not available		

D 4. Blumen und Zierpflanzen / Flowers and ornamental plants

D 4.4. FREESIEN / FREESIAS

	BR Deutschland	France	Italia	Nederland
1.				Freesia's, gemiddelde kwaliteit van alle via de veilingen verkochte hoeveelheden
2.				Prijs bij verkoop van producent aan handel/groothandel op de veiling
3.				Inclusief veilingkosten, exclusief verpakking, franco veiling
4.				Alle bloemenveilingen in Nederland
5.				Dagelijkse marktnotering op basis van veilingdocumenten op alle veilingen. De maand- en jaarprizen worden door het Produktschap voor Siergewassen berekend. Maandprizen: schriftelijke opgave van het P.S. Jaarprizen: Stat. jaaroverzicht van het P.S.
6.				Gewogen rekenkundig gemiddelde maand- en jaarprizen. De totale verkoopwaarde wordt gedeeld door de verkochte hoeveelheden (de niet verkochte worden buiten beschouwing gelaten)
7.				Zeer goed
8.				

D 4.4. FREESIAS / FRESIE

Belgique/België	Luxembourg	United Kingdom	Ireland	Danmark
Freesias, normes C.E.E. : règlement 316/ 68 du Conseil		Cut freesias, average all varieties and classes		Freesier, afskårne, 1. kvalitet
Du producteur au veilingen		Wholesalers' selling price		Producentpris
Départ producteur		Ex wholesale market, packing included		Leveret til GASA, Odense
Veilingen		9 large wholesale markets in England and Wales		Odense
Cotations journalières fournies par les veilingen		Weekly reports of range and most usual prices exclusive of VAT, based on quotations given to trained Government Inspec- tors by the wholesale trade		Gennemsnitspris
Moyenne arithmétique pondérée		Weekly wholesale prices up to December 1972: average of the means of the ranges with the most usual prices, giving Covent Garden, the most important market a weight of 4 and the other markets 1 each. Monthly prices: Simple arithmetic averages of weekly prices. Annual prices: estimated weights are applied to monthly prices. From January 73 monthly and annual prices-weekly prices weighted by code numbers signifying the relative supply on the market each week.		Årlig pris : Mængdevejet gen- nemsnit af de månedlige priser
Bonne		Representative of whole of country		
		Class prices not available		

D 4. Blumen und Zierpflanzen / Flowers and ornamental plants

D 4.5. TULPEN / TULIPS

BR Deutschland	France	Italia	Nederland
1. Treibtulpen, 1. Qualität	Tulipes, ensemble des variétés		Tulpen, gemiddelde kwaliteit van alle via de veilingen verkochte hoeveelheden
2. Erzeugerpreis bei Abgabe an Wieder- verkäufer	Du producteur au grossiste		Prijs bij verkoop van producent aan handel/groothandel op de veiling
3. Ab Markthalle bzw. ab Gartenbau- betrieb	Départ marché		Inclusief veilingkosten, exclusief ver- pakking, franco veiling
4. Bundesgebiet	Relevé des prix sur deux marchés de production (Nice et Rungis)		Alle bloemenveilingen in Nederland
5. Monatliche Preismeldungen, solange Ware am Markt, von Blumengroß- märkten in Hannover, Bielefeld, Düssel- dorf, Köln, Frankfurt, Kassel, Mannheim und Stuttgart sowie von Gartenbau- betrieben in Hamburg	Commission de cotation. Prix le plus couramment pratiqués dans le mois		Dagelijkse marktnotering op basis van veilingdocumenten op alle veilingen. De maand- en jaarprijzen worden door het Produktschap voor Siergewassen berekend. Maandprijzen: schriftelijke opgave van het P.S. Jaarprijzen: Stat. jaaroverzicht van het P.S.
6. Monatspreise: einfaches arithmetisches Mittel. Kalenderjahresdurchschnitte werden er- rechnet durch Wägung der betreffenden Monatspreise mit den Zugehörigen Verkaufsmengen	Prix annuel: moyenne arithmétique simple des prix mensuels		Gewogen rekenkundig gemiddelde maand- en jaarprijzen. De totale verkoopwaarde wordt gedeeld door de verkochte hoeveelheden (de niet verkochte worden buiten be- schouwing gelaten)
7. Gut	Bonne		Zeer goed
8.			

D 4.5. TULIPES / TULIPANI

Belgique/België	Luxembourg	United Kingdom	Ireland	Danmark
Tulipes, normes C.E.E.: règlement 316/ 68 du Conseil		Cut tulips, indoor average all varieties and classes		Tulipaner afskårne, 1 kvalitet
Du producteur au veilingen		Wholesalers' selling price		Producentpris
Départ producteur		Ex-wholesale market, packing included		Leveret til GASA, Odense
Veilingen		9 large wholesale markets in England and Wales		Odense
Cotations journalières fournies par les veilingen		Weekly reports of range and most usual prices exclusive of VAT, based on quotations given to trained Government Inspectors by the wholesale trade		Gennemsnitspris
Moyenne arithmétique pondérée		Weekly wholesale prices up to December 1972: average of the means of the ranges with the most usual prices, giving Covent Garden, the most important market a weight of 4 and the other markets 1 each. Monthly prices: Simple arithmetic averages of weekly prices. Annual prices: estimated weights are applied to monthly prices. From January 73 monthly and annual prices-weekly prices weighted by code numbers signifying the relative supply on the market each week.		Årlig pris : Mængdevejlet gen- snit af de månedlige priser
Bonne		Representative of whole of country		
		Class prices not available		

D 4. Blumen und Zierpflanzen / Flowers and ornamental plants

D 4.6. GLADIOLLEN / GLADIOLI

BR Deutschland	France	Italia	Nederland
1.	Gladiols, ensemble des variétés	Gladioli, stelo di 1 ^a qualità	Gladiolen (behalve Colvillei en Nanus), gemiddelde kwaliteit van alle via de veilingen verkochte hoeveelheden
2.	Du producteur au grossiste	Prezzi alla produzione, dal produttore al commerciante grossista.	Prijs bij verkoop van producent aan handel/groothandel op de veiling
3.	Départ marché	Franco mercato, pagamento in contanti	Inclusief veilingkosten, exclusief ver- pakking, franco veiling
4.	Relevé des prix sur deux marchés de production (Nice et Rungis)	Rilevazione presso il mercato di Pescia	Alle bloemenveilingen in Nederland
5.	Commission de cotation. Prix le plus couramment pratiqués dans le mois	Rilevazione giornaliera. Prezzi comuni- cati dal mercato nazionale dei fiori della città di Pescia	Dagelijkse marktnotering op basis van veilingdocumenten op alle veilingen. De maand- en jaarprizen worden door het Produktschap voor Siergewassen berekend. Maandprizen: schriftelijke opgave van het P.S. Jaarprizen: Stat. jaaroverzicht van het P.S.
6.	Prix annuel: moyenne arithmétique simple des prix mensuels	Prezzi mensili ed annuali. Media aritmetica ponderata delle quota- zioni giornaliere con le quantità com- merciate	Gewogen rekenkundig gemiddelde maand- en jaarprizen. De totale verkoopwaarde wordt gedeeld door de verkochte hoeveelheden (de niet verkochte worden buiten be- schouwing gelaten)
7.	Bonne	Buona	Zeer goed
8.			

D 4.6. GLAIEULS / GLADIOLI

Belgique/België	Luxembourg	United Kingdom	Ireland	Danmark
Glaiëuls, normes C.E.E.: règlement 316/ 68 du Conseil		Cut gladioli, average all varieties and classes		
Du producteur au veilingen		Wholesalers' selling price		
Départ producteur		Ex-wholesale market, packing included		
Veilingen		9 large wholesale markets in England and Wales		
Cotations journalières fournies par les veilingen		Weekly reports of range and most usual prices exclusive of VAT, based on quotations given to trained Government Inspectors by the wholesale trade		
Moyenne arithmétique pondérée		Weekly wholesale prices up to December 1972: average of the means of the ranges with the most usual prices, giving Covent Garden, the most important market a weight of 4 and the other markets 1 each. Monthly prices: Simple arithmetic averages of weekly prices. Annual prices: estimated weights are applied to monthly prices. From January 73 monthly and annual prices-weekly prices weighted by code numbers signifying the relative supply on the market each week.		
Bonne		Representative of whole of country		
		Class prices not available		

D 4. Blumen und Zierpflanzen / Flowers and ornamental plants

D 4.7. CHRYSANTHEMEN / CHRYSANTHEMUMS

BR Deutschland	France	Italia	Nederland
1. Chrysanthemen 1. Qualität	Chrysanthèmes, ensemble des variétés		Chrysanten (Axos), gemiddelde kwaliteit van alle via de veilingen verkochte hoeveelheden
2. Erzeugerpreis bei Abgabe an Wieder- verkäufer	Du producteur au grossiste		Prijs bij verkoop van producent aan handel/groothandel op de veiling
3. Ab Markthalle bzw. ab Gartenbau- betrieb	Départ marché		Inclusief veilingkosten, exclusief ver- pakking, franco veiling
4. Bundesgebiet	Relevé des prix sur le marché de pro- duction de Rungis		Alle bloemenveilingen in Nederland
5. Monatliche Preismeldungen, solange Ware am Markt, von Blumengroß- märkten in Hannover, Bielefeld, Düssel- dorf, Köln, Frankfurt, Kassel, Mannheim und Stuttgart sowie von Gartenbau- betrieben in Hamburg	Commission de cotation. Prix le plus couramment pratiqués dans le mois		Dagelijkse marktnotering op basis van veilingdocumenten op alle veilingen. De maand- en jaarprijzen worden door het Produktschap voor Siergewassen berekend. Maandprijzen: schriftelijke opgave van het P.S. Jaarprijzen: Stat. jaaroverzicht van het P.S.
6. Monatspreise: einfaches arithmetisches Mittel. Kalenderjahresdurchschnitte werden er- rechnet durch Wägung der betreffenden Monatspreise mit den Zugehörigen Verkaufsmengen	Prix annuel: moyenne arithmétique simple des prix mensuels		Gewogen rekenkundig gemiddelde maand- en jaarprijzen. De totale verkoopwaarde wordt gedeeld door de verkochte hoeveelheden (de niet verkochte worden buiten be- schouwing gelaten)
7. Gut	Bonne		Zeer goed
8.			

D 4.7. CHRYSANTHÈMES / CRISANTEMI

Belgique/België	Luxembourg	United Kingdom	Ireland	Danmark
Chrysanthèmes (rayon), normes C.E.E. : règlement 316/ 68 du Conseil		Cut chrysanthemums, indoor blooms AYR (all year round) average all varieties and classes		Chrysanthemum, afskårne, 1. kvalitet
Du producteur au veilingen		Wholesalers' selling price		Producentpris
Départ producteur		Ex-wholesale market, packing included		Leveret til GASA, Odense
Veilingen		9 large wholesale markets in England and Wales		Odense
Cotations journalières fournies par les veilingen		Weekly reports of range and most usual prices exclusive of VAT, based on quotations given to trained Government Inspec- tors by the wholesale trade		Gennemsnitspris for samlet månedlig salg på auktionen
Moyenne arithmétique pondérée		Weekly wholesale prices up to December 1972: average of the means of the ranges with the most usual prices, giving Covent Garden, the most important market a weight of 4 and the other markets 1 each. Monthly prices: Simple arithmetic averages of weekly prices. Annual prices: estimated weights are applied to monthly prices. From January 73 monthly and annual prices-weekly prices weighted by code numbers signifying the relative supply on the market each week.		Årlig pris : Mængdevejet gen- snit af de månedlige priser
Bonne		Representative of whole of country		
		Class prices not available		

D 4. Blumen und Zierpflanzen / Flowers and ornamental plants

D 4.8. CYCLAMEN / CYCLAMENS

BR Deutschland	France	Italia	Nederland
1. Cyclamen, 1. Qualität			Cyclamen (potplanten), gemiddelde kwaliteit van alle via de veilingen verkochte hoeveelheden
2. Erzeugerpreis bei Abgabe an Wieder- verkäufer			Prijs bij verkoop van producent aan handel/groothandel op de veiling
3. Ab Markthalle bzw. ab Gartenbau- betrieb			Inclusief veilingkosten, exclusief ver- pakking, franco veiling
4. Bundesgebiet			Alle bloemenveilingen in Nederland
5. Monatliche Preismeldungen, solange Ware am Markt, von Blumengroß- märkten in Hannover, Bielefeld, Düssel- dorf, Köln, Frankfurt, Kassel, Mannheim und Stuttgart sowie von Gartenbau- betrieben in Hamburg			Dagelijkse marktnotering op basis van veilingdocumenten op alle veilingen. De maand- en jaarprijzen worden door het Produktschap voor Siergewassen berekend. Maandprijzen: schriftelijke opgave van het P.S. Jaarprijzen: Stat. jaaroverzicht van het P.S.
6. Monatspreise: einfaches arithmetisches Mittel. Kalenderjahresdurchschnitte werden er- rechnet durch Wägung der betreffenden Monatspreise mit den Zugehörigen Verkaufsmengen			Gewogen rekenkundig gemiddelde maand- en jaarprijzen. De totale verkoopwaarde wordt gedeeld door de verkochte hoeveelheden (de niet verkochte worden buiten be- schouwing gelaten)
7. Gut			Zeer goed
8.			

D 4.8. CYCLAMENS / CICLAMINI

Belgique/België	Luxembourg	United Kingdom	Ireland	Danmark
		Cyclamens 5" diameter pots, average all varieties and classes		Cyclamen, i potter, 1. kvalitet
		Wholesalers' selling price		Producentpris
		Ex-wholesale market, packing included		Leveret til GASA, Odense
		9 large wholesale markets in England and Wales		Odense
		Weekly reports of range and most usual prices exclusive of VAT, based on quotations given to trained Government Inspectors by the wholesale trade		Gennemsnitspris for samlet månedlig salg på auktionen
		Weekly wholesale prices up to December 1972: average of the means of the ranges with the most usual prices, giving Covent Garden, the most important market a weight of 4 and the other markets 1 each. Monthly prices: Simple arithmetic averages of weekly prices. Annual prices: estimated weights are applied to monthly prices. From January 73 monthly and annual prices-weekly prices weighted by code numbers signifying the relative supply on the market each week.		Årlig pris : Mængdevejet gennemsnit af de månedlige priser
		Representative of whole of country		
		Class prices not available Jan.-July 1969 average all sizes of pots. August 1969 onwards — pots of 5" diameter only		

D 4. Blumen und Zierpflanzen / Flowers and ornamental plants

D 4.9. AZALEEN / AZALEAS

BR Deutschland	France	Italia	Nederland
1. Azaleen 1. Qualität			Azalea's (potplanten) Gemiddelde kwaliteit van alle via de veilingen verkochte hoeveelheden
2. Erzeugerpreis bei Abgabe an Wiederverkäufer			Prijs bij verkoop van producent aan handel/groothandel op de veiling
3. Ab Markthalle bzw. ab Gartenbaubetrieb			Inclusief veilingkosten, exclusief verpakking, franco veiling
4. Bundesgebiet			Alle bloemenveilingen in Nederland
5. Monatliche Preismeldungen, solange Ware am Markt, von Blumengroßmärkten in Hannover, Bielefeld, Düsseldorf, Köln, Frankfurt, Kassel, Mannheim und Stuttgart sowie von Gartenbaubetrieben in Hamburg			Dagelijkse marktnotering op basis van veilingdocumenten op alle veilingen. De maand- en jaarprijzen worden door het Productschap voor Siergewassen berekend. Maandprijzen: schriftelijke opgave van het P.S. Jaarprijzen: Stat. jaaroverzicht van het P.S.
6. Monatspreise: einfaches arithmetisches Mittel. Kalenderjahresdurchschnitte werden errechnet durch Wägung der betreffenden Monatspreise mit den Zugehörigen Verkaufsmengen			Gewogen rekenkundig gemiddelde maand- en jaarprijzen. De totale verkoopwaarde wordt gedeeld door de verkochte hoeveelheden (de niet verkochte worden buiten beschouwing gelaten)
7. Gut			Zeer goed
8.			

D 4.9. AZALEES / AZALEE

Belgique/België	Luxembourg	United Kingdom	Ireland	Danmark
		Azaleas 5" diameter pots, average all varieties and classes		Azalea, i potter, 1. kvalitet
		Wholesalers' selling price		Producentpris
		Ex-wholesale market, packing included		Leveret til GASA, Odense
		9 large wholesale markets in England and Wales		Odense
		Weekly reports of range and most usual prices exclusive of VAT, based on quotations given to trained Government Inspectors by the wholesale trade		Gennemsnitspris for samlet månedlig salg på auktionen
		Weekly wholesale prices up to December 1972: average of the means of the ranges with the most usual prices, giving Covent Garden, the most important market a weight of 4 and the other markets 1 each. Monthly prices: Simple arithmetic averages of weekly prices. Annual prices: estimated weights are applied to monthly prices. From January 73 monthly and annual prices-weekly prices weighted by code numbers signifying the relative supply on the market each week.		Årlig pris : Mængdevejet gen- nemsnit af de månedlige priser
		Representative of whole of country		
		Jan.-July 1969 average all sizes of pots. August 1969 onwards — pots of 5" diameter only		

D 5. Olivenöl / Olive oil

D 5.1-4 EXTRA FEIN - FEIN - MITTELFEIN - GEWÖHNLICH/
EXTRA VIERGE - VERY FINE - FINE - COMMERCIAL

BR Deutschland	France	Italia	Nederland
1.		D 5.1 Extra Vergine acid. max 1 % D 5.2 Sopraffino acid. max. 1,5 % D 5.3 Fino acid. max. 3 % D 5.4 Comune acid. max. 4 %	
2.		Dal produttore al commerciante grossista	
3.		Franco luogo di produzione, pagamento in contanti	
4.		Rilevazione effettuata presso il mercato di : D 5.1 Imperia, Foggia, Viterbo, Campobasso, Bari, Brindisi, Lecce, Catania D 5.2 Imperia, Siena, Perugia, Foggia, Bari, Taranto, Brindisi, Lecce D 5.3 Imperia, Campobasso, Chieti, Salerno, Taranto, Bari, Brindisi, Catanzaro, Lecce, Catania D 5.4 Imperia, Roma, Avellino, Taranto, Brindisi, Catania, Bari, Lecce, Catanzaro	
5.		Rilevazione mensile Prezzi stabiliti da apposite Commissioni o accertati direttamente dalle Camere di Commercio nei luoghi di vendita	
6.		Prezzi mensili e annuali . Media aritmetica semplice per Provincia, delle quotazioni settimanali. Media nazionale : media aritmetica semplice calcolata sulle medie di una selezione di Province rappresentative.	
7.		Buona	
8.		Prezzi non comprensivi delle sovvenzioni statali previste dagli accordi comunitari	

D 6. Tropische Erzeugnisse importiert / Tropical products imported

D 6.1. KAKAOBOHNEN / COCOA BEANS

BR Deutschland	France	Italia	Nederland
1. Kakaobohnen, Forastero "Ghana" bis 31.12.72 "Elfenbeinküste" ab 1.1.73. Gesunde, trockene Bohnen, nicht mehr als 5% beschädigte und 5% schiefrige Bohnen, maximale Feuchtigkeit 7-8%	Cacao en fèves fermenté, Côte-d'Ivoire	Cacao in grani, varietà : Guayaquil arriba superia Summer, Ghana good fennented, Ghana (Accra), Nigeria (Lagos)	Cacaobonen, wel of niet gebrand
2. Einkaufspreise des Importhandels (unter Vermittlung durch CIF-Agenten oder -Makler). Provision von 5% im Preis enthalten	De l'importateur à l'industriel utilisateur	Dall'importatore all'industriale	Aankoopprijs van de importeur
3. Frachtlage: Hamburg. Einschließlich Verpackung: Verpackung in neuen Säcken von 60-70 kg Fassungsvermögen. Liefermenge: Kontrakte über mindestens 5 t	Départ entrepôt du Havre, 100 kg, emballage non compris, droits de douane compris, autres taxes à la charge de l'acheteur non comprises	Franco vagone (Milano) franco Genova (Genova), pagamento in contanti	Af zeeschip Amsterdam Inklusief heffingen. Inklusief verpakking. Verpakt in zakken van 50 kg
4. Hamburg	Le Havre	Rilevazione effettuata presso: mercati di Milano e Genova	De prijzen gelden voor alle in Nederland ingevoerde cacaobonen
5. Zeitpunkt: einmal monatlich jeweils bis zum 5. für den vorangegangenen Monat. Erläßte Preise: einfaches arithmetisches Mittel aus sämtlichen Abschlußpreisen dreier Importhändler. Erhebungsweg: Postversand von Erhebungsbogen. Erhebende Stelle: Statistisches Landesamt Hamburg	En fin de mois. Prix communiqués par la Chambre Syndicale des courtiers assermentés du Havre	Rilevazione settimanale o quindicinale. Prezzi accertati direttamente dalle camere di Commercio nei luoghi di vendita	De prijzen zijn cif invoerprijzen, inclusief invoerheffingen en accijns
6. Einfaches arithmetisches Mittel	Moyenne annuelle : moyenne arithmétique simple	Prezzi mensili ed annuali. Media aritmetica semplice, per Provincia, delle quotazioni settimanali o quindicinali. Media nazionale : media aritmetica semplice calcolata sulle medie di una selezione di Provincie rappresentative	Gewogen gemiddelde maand- en jaarprijzen
7. Gut	Bonne	Buona	Goed
8.	Les prix sont taxes spécifiques à l'importation comprises et taxe à la valeur ajoutée non comprise		Invoerheffing: Jan. 1969-dec. 1970: 5,4 % Jan. 1971-dec. 1973: 4,- % Accijns: Jan. 1969-dec. 1973: 0 %

D 6.1. CACAO EN FÈVES / CACAO IN FAVE

Belgique/België	Luxembourg	United Kingdom	Ireland	Danmark
Cacao en fèves, Ghana		Cocoa beans, good fermented Accra-Lagos cocoa beans		
De l'importateur à l'industriel utilisateur		Importer/agent to manufacturer		
Départ entrepôt d'Anvers. En sacs de 50 kg min., frais d'entrepôt acquittés par l'impor- tateur		Ex warehouse		
Anvers		London market		
Relevés hebdomadaires et men- suels. Prix communiqués par les courtiers		Daily		
Moyenne arithmétique simple		Straight average of daily prices		
Bonne		Fair/good		

D 6. Tropische Erzeugnisse importiert / Tropical products imported

D 6.2. KAFFEE, NICHT GERÖSTET, ROBUSTA / GREEN ROBUSTA COFFEE

BR Deutschland	Franca	Italia	Nederland
1.	Café vert robusta	Caffè crudo, varietà : Indonesia Grana Robusta WIB/1 Grana grossa e Indonesia Grana Robusta WIB	Koffie, niet gebrand, waaruit geen cafeïne is verwijderd, gemiddelde kwaliteit
2.	De l'importateur au grossiste	Dall'importatore al commerciante grossista	Aankoopprijs van de importeur
3.	Départ entrepôt portuaire	Franco domicilio compratore, pagamento in contanti	Af zeeschip Rotterdam/Amsterdam. Inclusief invoerheffing en accijns. Inclusief verpakking. Verpakt in balen van 50-80 kg
4.	Commission de cotation des courtiers du Havre	Rilevazione effettuata presso il mercato di Milano	De prijzen gelden voor alle in Nederland ingevoerde koffie
5.	Relevé des prix effectué en fin de mois	Rilevazione quindicinale. Prezzi accertati direttamente dalle Camere di Commercio	De betreffende prijzen zijn de cif in-voerprijzen, inclusief heffingen en accijns
6.	Prix annuel : moyenne arithmétique simple	Prezzi mensili ed annuali. Media aritmetica semplice delle quotazioni quindicinali	Gewogen gemiddelde maand- en jaarprijzen
7.	Bonne	Buona	Goed
8.			Invoerheffing: januari 1969-maart 1970: 5 % april 1970-april 1974: 7 % Accijns: 0%

D 6.2. CAFÉ VERT ROBUSTA / CAFFÈ CRUDO ROBUSTA

Belgique/België	Luxembourg	United Kingdom	Ireland	Danmark
		Green robusta coffee, natural unwashed sound native Uganda robusta coffee-standard type		
		Importer/agent to manufacturer		
		Ex-warehouse		
		London market		
		Weekly		
		Straight average of weekly prices		
		Fair		

D 6. Tropische Erzeugnisse importiert / Tropical products imported

D 6.3. TEE / TEA

BR Deutschland	France	Italia	Nederland
1.		Tè, varietà : Ceylon orange Pekoe, e Ceylon Broken orange Pekoe	Thee, gemiddelde kwaliteit (ex.: Turkse thee)
2.		Dall'importatore al commerciante grossista	Aankoopprijs van de importeur
3.		Franco magazzino grossista, pagamento in contanti	Af zeeschip Rotterdam en Amsterdam. Inclusief heffingen. Verpakt in kisten, zakken of balen van 50 kg netto. Inclusief verpakking
4.		Rilevazione quindicinale. Prezzi accertati direttamente dalle camere di commercio	De prijzen gelden voor alle in Nederland ingevoerde thee, excl. de goedkopere thee uit Turkije welke geheel weer wordt uitgevoerd
5.		Rilevazione quindicinale. Prezzi accertati direttamente dalle camere di commercio	De betreffende prijzen zijn cif invoerprijzen. Inclusief heffingen en accijns
6.		Prezzi mensili ed annuali. Media aritmetica semplice, per Provincia, delle quotazioni quindicinali. Media nazionale : media aritmetica semplice calcolata sulle medie di una selezione di Provincie rappresentative	Gewogen gemiddelde maand- en jaarprijzen
7.		Buona	Goed
8.			Invoerreffing 69-73: 0 % Accijns 69-73: 0 % De invoercijfers wat kwantum, samenstelling en prijs betreft hebben dus weinig of niets te maken met die voor binnenlands verbruik, maar stemmen wel overeen met de Londense noteringen

D 6.3. THÉ / TÈ

Belgique/België	Luxembourg	United Kingdom	Ireland	Danmark
		Tea, all types/qualities	Tea, most representative brands	
		Importer to blender	From tea processor (blender, distributor) to retail outlets	
		Ex-warehouse	Delivered prices	
		London auction market	The most important processors (blenders and distributors)	
		Weekly	Monthly	
		Straight average of weekly prices	Arithmetic average of quotations	
		Good	Prices representative of whole country	

Verarbeitete pflanzliche Produkte

Processed vegetable products

Produits végétaux transformés

Prodotti vegetali trasformati

E. Nahrungsmittel / Food / Alimentaires / Alimentari

E. Nahrungsmittel / Food

E1. WEICHWEIZENMEHL / SOFT WHEAT FLOUR

BR Deutschland	France	Italia	Nederland
1. Weizenmehl, Type 550	Farine panifiable type 55	Farina di frumento tenero, tipo 0 Ceneri 0,60; glutine 10-11	Meel van zachte tarwe "W-bloem" Commerciële benaming. Verschillende kwaliteiten kunnen voorkomen. Algemene kenmerken, broodvolume 4200 cm ³ per brood van 800 gr; eiwitgehalte ca. 12% in de droge stof; vochtgehalte ca 16%
2. Mühlenverkaufspreise an den Großhandel	De la meunerie à la boulangerie	Dall'industria all'industria trasformatrice	Van meelfabrieken aan de bakkerij
3. Frei Empfangsstation ohne Sack Abnahme von 5-15 t	Franco rendu utilisateurs par 100 kg, emballage non compris	Franco magazzino acquirente, pagamento in contanti	Franco bakkerij. In bulk of verpakt in papieren zakken van 50 kg
4. Bundesgebiet	Région Parisienne (Prix de barème)	Rilevazione presso i mercati di 7 Province : Cuneo, Alessandria, Milano, Treviso, Venezia, Forlì, Roma	De gehele Nederlandse markt
5. 1 x monatlich über Statistische Landesämter (Stichtag: 21. d.M.)	En fin de mois. Prix communiqués par un organisme professionnel	Rilevazione settimanale o mensile. Prezzi stabiliti da apposite Commissioni o accertati direttamente dalle Camere di Commercio nei luoghi di vendita	De af-fabrieksprijzen, betrekking hebbende op het begin van iedere maand, worden door de "Nederlandse Vereniging van Meelfabrikanten" verzameld
6. Einfaches arithmetisches Mittel	Moyenne annuelle : moyenne arithmétique simple	Prezzi mensili ed annuali. Media aritmetica semplice, per Provincia, delle quotazioni settimanali o mensili, Media nazionale : media aritmetica semplice calcolata sulle medie di una selezione di Province rappresentative	De af-fabrieksprijzen worden door bedoelde Vereniging verhoogd met transportkosten en handelsmarges tot franco bakkerijprijzen. Jaarprijzen: ongewogen rekenkundig gemiddelde van 12 maandelijke prijzen.
7. Gut		Buona	Goed

E 1. FARINE DE BLÉ TENDRE / FARINA DI FRUMENTO TENERO

Belgique/België	Luxembourg	United Kingdom	Ireland	Danmark
Farine de froment type 00		Ordinary wheat flour English biscuit flour	Baker's flour	Hvedemel, 2 kg pakning
De la meunerie à la boulangerie		From miller to baker	From milling industry to bakeries	Engros-pris pr. 2 kg
Franco utilisateurs, en sacs de 50 kg (sacs à rendre)		Delivered to baker	Delivered prices for 50 kg polypropylene sacks	Ab fabrik
Tout le royaume		Spot market price	The whole country	Forende Danske Brugsforeninger
Pas de relevé		Weekly	Monthly prices by mail questionnaire (Prices on 15 day of month)	Månedlig
Prix fixés d'un commun accord entre les meuniers et le Ministère des Affaires Économiques		Straight average of weekly prices	Simple arithmetic average	Årlig pris : Simpelt aretmetisk gennemsnit af de månedlige priser
Bonne		Fair	Good	God

E 2. WEISSER KRISTALLZUCKER / WHITE CRYSTALLIZED SUGAR

BR Deutschland	France	Italia	Nederland
1. Verbrauchszucker, Grundsorte	Sucre cristallisé n° 2 *)	Zucchero cristallizzato n° 2 *)	Witte kristalsuiker n° 1 (Melis 1)
2. Fabrikverkaufspreise an den Großhandel	Du producteur au grossiste	Dal produttore al grossista	Prijs bij verkoop van de fabriek aan groot-handel en industrie.
3. Ab Werk einschl. 50 kg-Papiersäcken. Abnahme 10 bis unter 100 t	Départ usine chargé sur moyen de transport au choix de l'acheteur, 100 kg, sacherie non comprise	Per merce sfusa resa franco zuccherificio — Pagamento in contanti	Af-fabriek / opslagplaats. Inclusief accijns. Betaling binnen 8 dagen na levering. In papieren zakken, inhoudende 50 kg netto. Inclusief verpakking. Minima afname 2 000 kg
4. Bundesgebiet	France métropolitaine. Prix communiqués par un organisme professionnel	} Prezzi determinati dal Comitato Interministeriale Prezzi (C.I.P.)	Alle suikerondernemingen in Nederland
5. 1 x monatlich über Statistische Landesämter (Stichtag 21 d.M.)	En fin de mois.		De af-fabrieksprijzen worden regelmatig door de beide Nederlandse suiker-concerns in hun prijscouranten vermeld
6. Einfaches arithmetisches Mittel	Moyenne annuelle : moyenne arithmétique simple		De twee Nederlandse suikerondernemingen hebben dezelfde af-fabrieksprijzen, welke voor geheel Nederland gelden. Uit deze af-fabrieksprijzen worden door het Ministerie van Landbouw ongewogen rekenkundig gemiddelde maand-en-jaarprijzen berekend
7. Gut		Totale	100%
	*) n° 3 jusqu'au 30.6.71 n° 2 à partir du 1.7.71	*) Fino al 1970-71 incluso zucchero n° 3	Accijns met ingang van 1 januari 1969: f 19,00 per 100 kg 7 juli 1969: f 4,50 per 100 kg 1 januari 1973: f 4,34 per 100 kg

E2. SUCRE CRISTALLISÉ / ZUCCHERO CRISTALLIZZATO

Belgique/België	Luxembourg	United Kingdom	Ireland	Danmark
Sucre cristallisé n° 2		White crystallized sugar n° 2 white granulated sugar	White crystallized sugar	Stødt melis
Du producteur au grossiste *)		Producer to wholesaler	From refinery to retail outlets	Engrospris pr. kg
Départ usine, en vrac.		Ex-refinery	Delivered prices; packed in 2 LB (0.907 kg) bags	Ab fabrik; i papirsække à 50 kg
Tout le pays		Refinery	Quotations from sole national producer	A/S De Danske Sukkerfabrikker
Pas de relevé. Prix obtenus à partir de déclara- tion de hausse introduite par le secteur auprès du Ministère des Affaires Économiques		Daily	Monthly	Månedlig
Moyenne arithmétique simple		Straight average of daily prices	Actual prices used	Årlig pris : Simpelt aritmetisk gennemsnit af de månedlige priser
Bonne		Excellent	Prices representative of whole country	God
*) Prix basés sur les prix de garantie fixés par la C.E.E. Prix hors taxes spécifiques				

E 3. RAFFINIERTER ZUCKER IN WÜRFEL / REFINED LOAF SUGAR

BR Deutschland	France	Italia	Nederland
1.			Geraffineerde suiker in klontjes, (kristalsuiker in tabletvorm)
2.			Prijs bij verkoop van fabriek aan groot-handel en industrie
3.			Af-fabriek / opslagplaats. Inclusief accijns*). Betaling binnen 8 dagen na levering. In doosjes van 1 kg netto, verpak- 20 x 1 kg. Inclusief verpakking
4.			Alle suikerondernemingen in Nederland
5.			De af-fabrieksprijzen worden regelmatig door de beide Nederlandse suikercon- cerns in hun prijscouranten vermeld
6.			De twee Nederlandse suikeronderne- mingen hebben dezelfde af-fabrieks- prijzen, welke voor geheel Nederland gelden. Uit deze af-fabrieksprijzen worden door het Ministerie van Land- bouw ongewogen rekenkundig gemid- delde maand- en jaarprijzen berekend
7.			100%
			Accijns met ingang van 1-1-69: f 19,00 per 100 kg 7-7-69: f 4,60 per 100 kg 1-1-73: f 4,34 per 100 kg

E 3. SUCRE RAFFINÉ EN MORCEAUX / ZUCCHERO RAFFINATO IN ZOLLETTE

Belgique/België	Luxembourg	United Kingdom	Ireland	Danmark
Sucre en morceaux			Refined cube sugar	
De l'usine au grossiste			From refinery to retail outlets	
Départ usine			Delivered prices	
Tout le pays			Quotations from sole national producer	
Pas de relevé. Prix obtenus à partir de déclaration de hausse introduite par le secteur auprès du Ministère des Affaires Économiques			Monthly	
Moyenne arithmétique simple			Actual prices used	
Bonne			Prices representative of whole country	
Prix hors taxes spécifiques (Droits d'accises non compris)				

E 4. PFLANZLICHES ÖL / OIL OF VEGETABLE ORIGIN

BR Deutschland	France	Italia	Nederland
1. Speiseöl, raffiniertes Pflanzenöl		Ollo di semi vari	Spijsoolie, (slaolie)
2. Werksverkaufspreis an den Großhandel		Dal produttore o industriale al commerciante grossista	Prijs bij verkoop van kleinhandelaar aan verbruiker
3. Frei Empfangsstation ohne Faß		Franco luogo di produzione (Firenze), franco vagone (Milano), pagamento in contanti	Verpakt in flessen van 75 cl. Inclusie verpakking. Prijs is in gld. per 100 kg
4. Bundesgebiet		Rilevazione effettuata presso i mercati di Milano e Firenze	Bij de consumenten
5. 1 x monatlich über Statistische Landesämter (Stichtag 21 d.M.)		Rilevazione settimanale o quindicinale. Prezzi stabiliti da apposite Commissioni o accertati direttamente dalle Camere di Commercio nei luoghi di vendita	Uit de C.B.S.-publikatie "Prijsindex cijfers van de gezinsconsumptie" wordt de werkelijke prijs berekend.
6. Einfaches arithmetisches Mittel		Prezzi mensili ed annuali. Media aritmetica semplice, per Provincia, delle quotazioni settimanali o quindicinali. Media nazionale : media aritmetica semplice calcolata sulle medie di una selezione di Provincie rappresentative	Ongewogen rekenkundig gemiddelde maand- en jaarprijzen
7. Gut		Buons	Goed

E 4. HUILE VÉGÉTALE / OLIO VEGETALE

Belgique/België	Luxembourg	United Kingdom	Ireland	Danmark
		Corn and maize oils		Husholdningspalmin, ½ kg pakning
		From manufacturer to wholesaler		Engrospris pr. kg
		Ex-manufacturer		Ab fabrik
		Manufacturer		A/S Margarinsekabet
		Monthly		Månedlig
		Straight average		Årlig pris : Simpelt aritmetisk gennemsnit af de månedlige priser
		Good		God

E 5. ERDNUSSÖL / GROUND-NUT OIL

BR Deutschland	France	Italia	Nederland
1.	Huile d'arachide	Olio di arachide	Grondnotenolie, geraffineerd
2.	Du producteur au grossiste	Dal produttore o industriale al commerciante grossista.	Prijs bij verkoop van importeur aan groothandel
3.	Franco rendu grossiste en litres livrés par 75 casiers de 15 bouteilles, emballage en plastique perdu	Franco luogo di produzione (Firenze), franco vagone (Milano), pagamento in contanti	Af importeur, geleverd in koper tankauto. Prijs is in gld. per 100 kg
4.	Région Parisienne	Rilevazione effettuata presso i mercati di Milano e Firenze	Rotterdam makelaarsnoteringen
5.	En fin de mois. Prix communiqués par un organisme professionnel	Rilevazione settimanale o quindicinale. Prezzi stabiliti da apposite Commissioni o accertati direttamente dalle Camere di Commercio nei luoghi di vendita	1 x per week
6.	Moyenne annuelle : moyenne arithmétique simple	Prezzi mensili ed annuali. Media aritmetica semplice, per Provincia, delle quotazioni settimanali o quindicinali. Media nazionale : media aritmetica semplice calcolata sulle medie di una selezione di Province rappresentative	Maandprijs: ongewogen rekenkundig gemiddelde van de 4 of 5 wekelijks noteringen. Jaarprijs: ongewogen rekenkundig gemiddelde van de 12 maandelijks noteringen
7.	Bonne	Buona	Goed
	Cotation d'origine au litre, conversion en kg par un coefficient de 1,0929		

E 5. HUILE D'ARACHIDE / OLIO DI ARACHIDE

Belgique/België	Luxembourg	United Kingdom	Ireland	Danmark
Huile d'arachide raffinée		Ground nut oil, refined		
Franco acheteur, en fûts de 200 l		Wholesale selling price, refinery to food manufacturer		
Du fabricant au grossiste		Ex-refinery		
Tout le pays		Refinery		
Prix de barème		Mid-month quotation		
Moyenne mensuelle calculée sur la base de cotations jour- nalières pondérées avec les périodes d'application des prix		Straight average of monthly quotations		
Bonne		Good		
Cotation d'origine au litre, conversion en kg par un coeffi- cient de 1,0929				

E 6. MARGARINE / MARGARINE

BR Deutschland	France	Italia	Nederland
1. Margarine, Delikatessorte bis 30.6.74 — Spitzen- sorte ab 1.7.74	Margarine, ordinaire	Margarina	Margarine, standaardkwaliteit
2. Werksverkaufspreis an den Großhandel	Du producteur au grossiste	Prezzi alla produzione, dall'industria al commercio	Maximum consumentenprijzen
3. Frei Empfangsstation	Franco rendu grossiste en pains de 250 gr pour une livraison de 100 kg, emballage perdu	Franco luogo di produzione, pagamento in contanti	Verpakt in pakjes van 250 gram. Inclusief verpakking. In gld. per 100 kg
4. Bundesgebiet	Région Parisienne (Prix de barème)	Rilevazione presso i mercati di Milano e Padova	Maximum consumentenprijzen
5. 1 x monatlich über Statistische Landes- ämter (Stichtag: 21. d.M.)	En fin de mois. Prix communiqués par un organisme professionnel	Rilevazione settimanale. Prezzi accertati direttamente dalle Camere di Commercio nei luoghi di vendita	De max. consumentenprijzen worden door het Min. van Economische Zaken na overleg met de Bond van Ned. Marg. Fabrikanten vastgesteld
6. Einfaches arithmetisches Mittel	Moyenne annuelle : moyenne arithmé- tique simple	Prezzi mensili ed annuali. Media aritmetica semplice, per Provincia, delle quotazioni settimanali. Media nazionale : media aritmetica semplice calcolata sulle medie di una selezione di Provincie rappresentative	Ongewogen rekenkundig gemiddelde maand- en jaarprijzen
7. Gut		Buona	Goed
		Per il 1969 è stata considerata la sola piazza di Milano	

E6. MARGARINE / MARGARINA

Belgique/België	Luxembourg	United Kingdom	Ireland	Danmark
Margarine, qualité		Margarine, first quality	Margarine, first quality,	Bordmargarine, plantemargarine 400 g pakning
Du producteur au détaillant		Manufacturer to wholesaler	From manufacturers to retailers	Engrospris
Franco rendu détaillants, en paquets de 250 gr		Ex-factory	Delivered free at retail outlet, best terms	Ab fabrik
Tout le pays		Factory	Whole country	Forenede Danske Brugsforeninger
Pas de relevé. Prix obtenus à partir de déclaration de hausse introduite par le secteur auprès du Ministère des Affaires Economiques		Monthly	Monthly	Månedlig
Moyenne arithmétique simple		Straight average of monthly prices	Arithmetic average of large producers	Årlig pris : Simpelt aretmetisk gennemsnit af de månedlige priser
Bonne		Good	Good	God

E. Nahrungsmittel / Food


E 7. TEIGWAREN / PASTES

E 8. KARTOFFELSTÄRKE / POTATO STARCH

BR Deutschland	France	Italia	
1. Schnitt oder Bandnudeln	Pâtes alimentaires sans œufs, de qualité ordinaire à base de blé dur	Pasta alimentare senza uova, di semola di grano duro	
2. Werksverkaufspreis an den Großhandel	Du producteur au grossiste	Dall'industria al commercio all'ingrosso	
3. Frei Empfangsstation lose	Rendu entrepôt du grossiste	Franco luogo di produzione, pagamento in contanti	
4. Bundesgebiet	Organisme professionnel	Rilevazione presso i mercati di : Cuneo, Treviso, Parma, Bologna, Napoli, Salerno, Foggia, Lecce, Matera, Catania	
5. 1 x monatlich über Statistische Landesämter (Stichtag: 21. d.M.)	Prix de barème	Rilevazione settimanale o mensile. Prezzi stabiliti da apposite commissioni o accertati direttamente dalle Camere di Commercio nei luoghi di vendita	
6. Einfaches arithmetisches Mittel	Prix annuel : moyenne arithmétique des prix mensuels	Prezzi mensili e annuali : Media aritmetica semplice, per Provincia, delle quotazioni settimanali o mensili. Media nazionale : media aritmetica semplice calcolata sulle medie di una selezione di Province rappresentative	
7. Gut	Acceptable	Buona	

E 7. PÂTES ALIMENTAIRES / PASTA ALIMENTARE
E 8. FÉCULE DE POMMES DE TERRE / FECOLA DI PATATE

France	Italia	Nederland		
Fécule de pommes de terre, qualité Extra premier grain, premier jet de fabrication n'ayant pas plus de 20 % d'humidité	Fecola di patate, tutte le provenienze	Aardappelzetmeel, gemiddelde kwaliteit		
De l'industrie au grossiste	Dall'industria al commercio	Prijs bij verkoop van de aardappelmeelfabrikanten aan de handel/groothandel voor de binnelandse markt		
Départ usine	Franco luogo di produzione, pagamento in contanti	Af fabriek, in gld per 100 kg; incl. verpakking; minimum afname 5 000 kg of meer. Verpakt in papieren zakken van 50 kg bruto voor netto		
Prix de barème	Rilevazione presso il mercato di Milano	Waarneming vindt plaats bij de aardappelmeelfabrieken		
Mensuel	Rilevazione settimanale. Prezzi accertati dalle camere di Commercio nei luoghi di vendita	Het Produktschap voor Aardappelen ontvangt van de aardappelmeelfabrieken jaarlijks een prijsopgave		
Prix annuel : moyenne arithmétique simple des relevés mensuels	Prezzi annuali Media aritmetica semplice delle quotazioni settimanali	Gewogen gemiddelde seizoenprijzen; 1 september-31 augustus		
	Buona	Goed		



KILDER - QUELLENVERZEICHNIS - SOURCES - SOURCES - FONTI - BRONVERMELDING

0	„Statistischer Monatsbericht“	Bundesministerium für Ernährung, Landwirtschaft und Forsten, Bonn
01	Direkte Angaben / Données directes	Bundesministerium für Ernährung, Landwirtschaft und Forsten, Bonn
02	„Wirtschaft und Statistik“	Statistisches Bundesamt, Wiesbaden
03	Direkte Angaben / Données directes	Statistisches Bundesamt, Wiesbaden
04	„Preise, Löhne, Wirtschaftsrechnungen“	Statistisches Bundesamt, Wiesbaden
05	Direkte Angaben / Données directes	Zentrale Markt- und Preisberichtsstelle (ZMP), Bad Godesberg
06	„Agrarwirtschaft“	Zeitschrift für Betriebswirtschaft und Marktforschung, Hannover
07	Direkte Angaben / Données directes	Stabilisierungsfonds für Wein, Mainz
10	«Bulletin mensuel de statistique»	INSEE, Paris
11	Direkte Angaben / Données directes	INSEE, Paris
12	Direkte Angaben / Données directes	Service Central des Enquêtes et Études Statistiques, Ministère de l'Agriculture, Paris
20	«Bollettino mensile di statistica»	Istituto centrale di statistica, Roma
21	Direkte Angaben / Données directes	Istituto centrale di statistica, Roma
22	Direkte Angaben / Données directes	Camera di Commercio, Milano
30	Agrarisch Weekoverzicht	Landbouw-Economisch Instituut (L.E.I.), 's-Gravenhage
31	Direkte Angaben / Données directes	Landbouw-Economisch Instituut (L.E.I.), 's-Gravenhage
32	„Maandblad Prijsstatistiek“	Landbouw-Economisch Instituut (L.E.I.), 's-Gravenhage
34	Direkte Angaben / Données directes	Ministerie van Landbouw en Visserij, 's-Gravenhage
40	«Mercuriales agricoles»	Ministère de l'Agriculture, Bruxelles
41	Direkte Angaben / Données directes	Ministère de l'Agriculture, Bruxelles
42	«Statistique agricole»	Ministère de l'Agriculture, Bruxelles
43	Direkte Angaben / Données directes	Nationale Zuiveldienst / Office National du Lait, Bruxelles
44	Direkte Angaben / Données directes	Ministère des Affaires Économiques, Bruxelles
45	Direkte Angaben / Données directes	AC, 55, rue de la Loi, Bruxelles
51	Direkte Angaben / Données directes	Ministère de l'Agriculture, Luxembourg
52	Direkte Angaben / Données directes	Station viticole de l'État, Remich
61	Direkte Angaben / Données directes	Ministry of Agriculture, Fisheries and Food, London
71	Direkte Angaben / Données directes	Central Statistics Office, Dublin
81	Direkte Angaben / Données directes	Danmarks Statistik, København
90	„International Sugar Council“	London
99	EG-Informationen, Agrarmärkte	Generaldirektion Landwirtschaft EG
	Informations CE, Marchés agricoles	Direction Générale de l'Agriculture CE, Bruxelles

Sonderveröffentlichungen u.a. zu Fragen der Agrarpreisstatistik (ab 1970)
Publications et notes spéciales relatives à des questions de statistiques de prix agricoles
(à partir de 1970)

Titel / titre	Veröffentlicht / publiées dans
1. Siegfried GUCKES, Ein System der Agrarpreisstatistik für die EG <i>Un système de statistique des prix agricoles pour la CE</i>	Agrarstatistische Studien Nr. 9 (1970) <i>Études de statistique agricole Nr. 9 (1970)</i>
2. EG-Index der landwirtschaftlichen Erzeugerpreise — Methodenbeschreibung — <i>Indice CE des prix agricoles à la production</i> — Description de la méthode —	Agrarpreise, Beilage Nr. 5 (1971) <i>Prix agricoles, supplément N. 5 (1971)</i>
3. Durchschnittserlöse 1963-1970 <i>Valeurs unitaires 1963-1970</i>	Agrarstatistische Hausmitteilungen (Sonderheft), Dezember 1971 <i>Informations internes de la statistique agricole (numéro spécial), décembre 1971</i>
4. Agrarpreise 1961-1970 <i>Prix agricoles 1961-1970</i>	Agrarpreise, Beilage Nr. 12/1971 <i>Prix agricoles, supplément n° 12/1971</i>
5. Katalog der preisbestimmenden Merkmale <i>Catalogue des caractéristiques déterminantes des prix</i> Catalogo delle caratteristiche determinanti dei prezzi Catalogus van de prijsbepalende kenmerken Catalogue of the characteristics which determine prices	Agrarpreise, Beilage Nr. 1/1972 <i>Prix agricoles, supplément n° 1/1972</i> Prix agricoles, supplemento no. 1/1972 Prix agricoles, bijlage nr. 1/1972 Prix agricoles, supplément N° 1/1972
6. Neue Reihe: Weinpreise (Einleitende Bemerkungen) <i>Nouvelle série: prix du vin (note introductive)</i>	Agrarpreise, Jahrgang 1972 <i>Prix agricoles, année 1972</i>
7. Preisreihen ausgewählter Länderveröffentlichungen <i>Séries de prix de publications nationales sélectionnées</i>	Agrarpreise, S 1-4/1973 <i>Prix agricoles, S 1-4/1973</i>
8. Tiere und Fleisch <i>Animaux et viande</i>	Agrarpreise, Sonderheft S 5/1973 <i>Prix agricoles, numéro spécial S 5/1973</i>
9. Düngemittel <i>Engrais</i>	Agrarpreise, Sonderheft S 6/1973 <i>Prix agricoles, numéro spécial S 6/1973</i>
10. Futtermittel <i>Aliments des animaux</i>	Agrarpreise, Sonderheft S 7/1973 <i>Prix agricoles, numéro spécial S 7/1973</i>
11. Obst, Gemüse u. Kartoffeln <i>Fruits, légumes et pommes de terre</i>	Agrarpreise, Sonderheft S 8/1973 <i>Prix agricoles, numéro spécial S 8/1973</i>
12. Landmaschinen u. Ackerschlepper <i>Matériel et tracteurs agricoles</i>	Agrarpreise, Sonderheft S 9/1973 <i>Prix agricoles, numéro spécial S 9/1973</i>
13. Einkaufspreise für Saatgut, Pestizide und Energie <i>Prix d'achat de semences, pesticides et énergie</i>	Agrarstatistik Nr. 4/1975 (S 10) <i>Statistique agricole N° 4/1975 (S 10)</i>
14. Verkaufspreise für Tiere und tierische Produkte. <i>Prix de vente d'animaux et produits animaux</i>	Agrarstatistik Nr. 5/1975 (S 11) <i>Statistique agricole N° 5/1975 (S 11)</i>
15. Verkaufspreise für pflanzliche Erzeugnisse <i>Prix de vente de produits végétaux</i>	Agrarstatistik Nr. 6/1975 (S 12) <i>Statistique agricole N° 6/1975 (S 12)</i>
16. EG-Index der Erzeugerpreise landwirtschaftlicher Produkte <i>Indice CE des prix à la production des produits agricoles</i> (In Vorbereitung / <i>En préparation</i>)	Methodologie 1976 <i>Méthodologie 1976</i>

**PUBLIKATIONER
VERÖFFENTLICHUNGEN
PUBLICATIONS
PUBLICATIONS
PUBBLICAZIONI
PUBLIKATIES**

Agrarstatistische Veröffentlichungen

A. Nach Jahrgängen ¹⁾

1959-1960 „Agrarstatistische Mitteilungen“ ¹⁾, ab 1961 „Agrarstatistik“

Land- und forstwirtschaftliche Gesamtrechnung. Durchschnittserlöse

Forststatistiken. Gemüseerzeugung. Obsterzeugung

Ergebnisse der EG-Schweineerhebungen. Viehbestände. Fleischerzeugung. Versorgungsbilanzen für Fleisch. Kalenderjahresbilanzen

Milch und Milcherzeugnisse. Milchbilanzen. Eierzeugung und -bilanzen. Kalenderjahresbilanzen

Agrarstatistisches Jahrbuch

Preise und Preisindizes

Bodennutzung. Ernten auf dem Ackerland

Betriebsgrößen. Arbeitskräfte. Zugkräfte. Landmaschinen. Handelsdünger

Land- und forstwirtschaftliche Gesamtrechnung. Durchschnittserlöse

Versorgungsbilanzen

Viehbestände. Fleischerzeugung. Kalenderjahresbilanzen

Agrarstatistisches Jahrbuch

Fischereistatistiken

Milch und Milcherzeugnisse

Land- und forstwirtschaftliche Gesamtrechnung. Durchschnittserlöse

Einkaufspreise für Saatgut, Pestizide und Energie

Verkaufspreise für Tiere und tierische Produkte

Preise der pflanzlichen Produkte

Agrarstatistisches Jahrbuch

Publications sur la statistique agricole

A. Par année ¹⁾

1959-60 «Informations de la statistique agricole» ¹⁾, à partir de 1961 «Statistique agricole»

1973

5 Comptes de l'agriculture et de la sylviculture. Valeurs unitaires

6 Statistiques forestières. Production de légumes. Production de fruits

7 Résultats des enquêtes porcines CE. Effectifs du bétail. Production de viande. Bilans d'approvisionnement en viande. Bilans par année civile

8 Lait et produits laitiers. Bilans du lait. Production et bilans des œufs. Bilans par année civile

Annuaire de Statistique Agricole

1974

1 Prix et indices de prix

2 Utilisation des terres. Récoltes des terres arables

3 Taille des exploitations. Main-d'œuvre. Force de traction. Machines agricoles. Engrais chimiques

4 Comptes de l'agriculture et de la sylviculture. Valeurs unitaires

5 Bilans d'approvisionnement

6 Effectifs du bétail. Production de viande. Bilan par année civile

Annuaire de Statistique Agricole

1975

1 Statistiques de la pêche

2 Lait et produits laitiers

3 Comptes de l'agriculture et de la sylviculture. Valeurs unitaires

4 Prix d'achat de semences, pesticides et énergie

5 Prix de vente d'animaux et produits animaux

6 Prix de produits végétaux

Annuaire de Statistique Agricole

¹⁾ Vollständiges Verzeichnis der Jahrgänge 1959 bis 1966 letztmalig in Heft 2/1967 sowie in „Verzeichnis der vom SAEG veröffentlichten agrarstatistischen Untersuchungen (1959-1967)“ aufgeführt. 1967 bzw. 1968 siehe Heft 5/1968 bzw. 11/1968 „Agrarstatistik“.

¹⁾ Le répertoire complet des années 1959 à 1966 a été publié en dernier lieu dans le fascicule n° 2/1967 ainsi que dans la «Liste des travaux de la Statistique agricole publiés par l'OSCE (1959-1967)». 1967 et 1968 voir nos 5/1968 et 11/1968 de la «Statistique agricole».

B. Nach Sachgebieten

B. D'après les matières

Sachgebiet 1)	„Agrarstatistik“ (grüne Reihe) 2) « Statistique agricole » (série verte) 2)									„Statistische Informationen“ « Informations statistiques »	Matière 1)
	1967	1968	1969	1970	1971	1972	1973	1974	1975		
Struktur der landwirtschaftlichen Betriebe											Structure des exploitations agricoles
Zahl und Fläche der Betriebe								3			Nombre et surface des exploitations
Besitzverhältnisse											Modes de faire-valoir
Teilstücke											Morcellement
Betriebe mit Getreideanbau											Exploitations cultivant des céréales
Betriebe mit Zuckerrübenanbau											Exploitations cultiv. des betteraves sucrières
Betriebe mit Rebenanbau											Exploitations cultivant des vignes
Betriebe mit Viehhaltung	2									4/1963	Exploitations ayant du bétail
Arbeitskräfte								3			Main-d'œuvre
Betriebsmittel der Landwirtschaft											Moyens de production en agriculture
Schlepperbestand		8						3			Parc de tracteurs
Bestand an landwirtschaftlichen Maschinen								3			Parc de machines agricoles
Landwirtschaftliches Zugkraftgefüge								3		2/1961	Potentiel de traction dans l'agriculture
Verbrauch an Handelsdünger	1	2	7					3			Consommation d'engrais chimiques
Verfütterung von Getreide	9										Céréales consommées en fourrage
Bodennutzung und pflanzliche Erzeugung											Utilisation des terres et production végétale
Bodennutzung	3	1; 5	6					2		1/1960; 2/1965	Utilisation des terres
Wachstumsnoten											Notes d'état de cultures
Ernten auf dem Ackerland	3	5	6		4			2			Récoltes des terres arables
Futtererzeugung		5	6		4						Production fourragère
Stroherzeugung											Production de paille
Gemüseerzeugung	3	8	8		4	8	6			4/1960	Production de légumes
Obstbaumbestände											Nombre d'arbres fruitiers
Obsterzeugung	3	6	8		4	8	6			4/1960; 3/1967	Production fruitière
Nichtesbare Gartenbauerzeugnisse			8							1/1964	Produits horticoles non comestibles
Weinerzeugung	9	8									Production de vin
Anbau unter Schutz					4						Cultures sous abri
Viehbestände und tierische Erzeugung											Effectifs du bétail et production animale
Viehbestände	8	7	2	3	6	7	7	6		2-3/1966	Effectifs du bétail
Milcherzeugung und Milchverwendung 3)	2; 11	10	7	7	5	5	8			2/1961; 1/1963;	Production et utilisation du lait 3)
Fleischerzeugung 3)	8	7	2	3	6	7	7	6		1/1966	Production de viande 3)
Eiererzeugung	2; 11	10	7	7	5	5	8			2/1960	Production d'œufs
										2/1965	
Versorgungsbilanzen											Bilans d'approvisionnement
Allgemeine Versorgungsberechnungen	6/7									1/1964	Statistiques générales d'approvisionnement
Pflanzliche Erzeugnisse											Produits végétaux
— Getreide: Reis und Bruchreis	1	1	1	1	1	1,2	1	5		1-2/1962	— Céréales: riz et brisures de riz
— Wein	9	8	1	1	1	1	4	5			— Vin
— Zuckerrübe, Zucker, Glukose	2	2	2	2	2	2	4	5			— Betteraves sucrières, sucre, glucose
— Melasse						1	4	5			— Mélasse
— Gemüse und Obst	10	2; 11	8	5	2	2	4	5			— Légumes et fruits
— Sonstige pflanzliche Erzeugnisse	10	2; 22	8	5	2	2	4	5			— Autres produits végétaux
Tierische Erzeugnisse:											Produits animaux:
— Milch und Milcherzeugnisse	2; 11	10	7	7	5	5	8	5	2		— Lait et produits laitiers
— Fleisch	8	7	2	3	6	7	7	5			— Viande
— Bienenhonig	1	1	1	1	1	1	1	6			— Miel d'abeilles
— Eier	11	10	7	7	5	5	8	5			— Œufs
Fisch	12	9	2	3	3	6	3				Poisson
Fette und Öle	5; 11	3	3	6	2	3	3	5			Graisses et huiles
Außenhandel											Commerce extérieur
Landw. Marktordnungserzeugnisse	10										Produits agricoles réglementés
Preise und Preisindizes											Prix et indices de prix
Preise landwirtschaftlicher Erzeugnisse	4	4	4	4		4	2	1	4*5*-6*	2/1965; 4/1969	Prix des produits agricoles
Indizes der landw. Erzeugerpreise 3)	4	4	4	4		4	2	1			Indices des prix agricoles à la production 3)
Indizes der landw. Betriebsmittelpreise	4	4	4	4		4	2	1			Indices des prix des moyens de production
Landwirtschaftliche und forstwirtschaftliche Gesamtrechnung, Durchschnittserlöse	4	4	4	4		4	5	4	3	2/1965; 3/1963	Comptes de l'agriculture et de la sylviculture. Valeurs unitaires
Forstwirtschaft		2; 11	6	5		2	6				Economie forestière
Fischerei											Pêche
Anlandungen, Preise, Besatzung, Flotte	12	9		2	3	6			1		Débarquement, prix, équipage, flotte
Regionalstatistiken											Statistiques régionales
Zahl und Fläche der landw. Betriebe											Exploitations agricoles
Besitzverhältnisse											Modes de faire-valoir
Bodennutzung		6								2/1965	Utilisation des terres
Pflanzliche Erzeugung		6	5								Production végétale
Erträge pflanzlicher Erzeugnisse							1				Rendements des produits végétaux
Viehbestände		11					1				Effectifs du bétail
Forstflächen											Superficies boisées
Agrarstatistisches Jahrbuch					x	x	x	x	x		Annuaire de Statistique Agricole

1) Regional untergliederte Statistiken sind lediglich unter der Rubrik „Regionalstatistiken“ aufgeführt.

2) Die synoptische Übersicht für die Jahrgänge 1959-1966 wurde letztmalig in Heft 2/1967 sowie in „Verzeichnis der vom SAEG veröffentlichten agrarstatistischen Untersuchungen (1959-1967)“ aufgeführt.

3) Monatliche Angaben erscheinen in „Allgemeines Statistisches Bulletin“.

* Vgl. vorhergehende Seite.

1) Les statistiques réparties par régions figurent uniquement sous la rubrique « Statistiques régionales ».

2) Le tableau synoptique comprenant les années 1959 à 1966 a été publié en dernier lieu dans le fascicule n° 2/1967 ainsi que dans la « Liste des travaux de la Statistique agricole publiés par l'OSCE (1959-1967) ».

3) Données mensuelles paraissant dans le « Bulletin Général de Statistiques ».

* Voir page précédente.

REGELMÆSSIGE PUBLIKATIONER
FRA EUROSTAT

PERIODIEKE UITGAVEN VAN EUROSTAT

Titel DK	Periodicitet	Titel N	Periodiciteit	Pris enkelnumre			Pris årsabonnement eller fuldstændig serie		
				Prijns per nummer			Prijns jaarabonnement of volledige serie		
				Kr	Fl	Fb	Kr	Fl	Fb
Orange serie: Almen statistik Statistiske Hovedtal (dk, d, e, f, i, nl) Almen Statistik Statistiske Studier og Undersøgelser	Årbog	Oranje serie: Algemene statistiek Basisstatistieken (dk, d, e, f, i, n)	Jaarlijks	15,70	6,90	100			
	Månedlig Uregelmæssig	Algemene statistiek Statistische studies en enquêtes	Maandelijks Onregelmatig	23,50 39,15	10,40 17,30	150 250	195,50	86,50	1.250
Violet serie: Nationalregnskaber, Betalingsbalancer Nationalregnskaber (3 bind) Betalingsbalancer Skattestatistik Regionalstatistik- og regnskaber (2 bind)	Årbog	Parse serie: Economische rekeningen, Betalingsbalansen Nationale rekeningen (3 delen)	Jaarlijks	31,30	13,80	200	82,20	36,20	525
	Årbog	Betalingsbalansen	Jaarlijks	47,00	20,70	300			
	Årbog	Belastingstatistiek	Jaarlijks	47,00	20,70	300			
	Uregelmæssig	Regionale statistiek en rekeningen (2 delen)	Onregelmatig	23,50	10,40	150	54,80	24,20	350
Gul serie: Socialstatistik Socialstatistik – årbog Socialstatistik	Hvert 2. år 8 hæfter	Gele serie: Sociale statistiek Sociale statistiek – jaarboek Sociale statistiek	Tweejaarl. 8 delen	78,30 39,15	34,50 17,30	500 250	235,00	103,50	1.500
Grøn serie: Landbrugsstatistik Landbrugsstatistik – årbog Landbrugsstatistik	Årbog 8-10 hæfter årligt	Groene serie: Landbouwstatistiek Landbouwstatistiek – jaarboek Landbouwstatistiek	Jaarlijks 8-10 nummers	39,15 39,15	17,30 17,30	250 250	235,00	103,50	1.500
Blå serie: Industristatistik Industristatistik – årbog Industristatistik	Årbog Kvartalspubl.	Blauwe serie: Industriestatistiek Industriestatistiek – jaarboek Industriestatistiek	Jaarlijks Driemaandelijks	47,00 19,60	20,70 8,60	300 125	94,00	41,50	600
Jern og stål – årbog Jern og stål	Hvert 2. år Kvartalspubl.	IJzer en staal – jaarboek IJzer en staal	Tweejaarl. Driemaandelijks	78,30 50,90	34,50 22,50	500 325	157,00	70,00	1.000
Rubinfarvet serie: Energistatistik Energistatistik – årbog Energistatistik	Årbog Kvartalspubl.	Robijnen serie: Energielestatistiek Energielestatistiek – jaarboek Energielestatistiek	Jaarlijks Driemaandelijks	78,30 47,00	34,50 20,70	500 300	219,00	96,50	1.400
Rød serie: Statistik over udenrigshandel Analytiske tabeller – CST (5 bind) Analytiske tabeller – NIMEXE (13 bind)	Årlig	Rode serie: Buitenlandse handel Analytische tabellen – CST (5 delen)	Jaarlijks	93,90	41,50	600	352,15	155,50	2.250
	Årlig	Analytische tabellen NIMEXE (13 delen)	Jaarlijks				704,25	310,90	4.500
A – Landbrugsprodukter		A – Landbouwprodukten		93,90	41,50	600			
B – Mineralske produkter		B – Minerale produkten		15,70	6,90	100			
C – Kemiske produkter		C – Chemische produkten		93,90	41,50	600			
D – Kunststoffer, læder		D – Plastische stoffen, leder		39,15	17,30	250			
E – Træ, papir, kork		E – Hout, papier, kurk		39,15	17,30	250			
F – Tekstiler, fodtøj		F – Textielstoffen, schoeisel		109,60	48,40	700			
G – Sten, gips, keramik, glas		G – Steen, gips, keramiek, glas		39,15	17,30	250			
H – Støbejern og stål		H – Gietijzer, ijzer en staal		54,80	24,20	350			
I – Øvrige metaller		I – Onedele metalen		39,15	17,30	250			
J – Maskiner og lignende		J – Machines en toestellen		156,50	69,10	1.000			
K – Transportmidler		K – Vervoermaterieel		26,70	11,70	170			
L – Præcisionsværktøj, optik		L – Precisie-instrumenten, optische toestellen		70,45	31,10	450			
Årbog Lande – Produkter	Årlig	Deel Landen–produkten	Jaarlijks	93,90	41,50	600			
Landenes nomenklatur (NCP)	Årlig	Landenlijst (NCP)	Jaarlijks	18,80	8,30	120			
Udenrigshandel	Månedlig	Buitenlandse handel	Maandel.	23,50	10,40	150	211,50	93,50	1.350
Mørkerød serie: Transportstatistik Transportstatistik – Årbog (e/f, d/i, dk/ni)	Årlig	Karmozijnen serie: Vervoersstatistiek Vervoersstatistiek – jaarboek (uitgave: e/f, d/i, dk/n)	Jaarlijks	31,30	13,80	200			
Olivengrøn serie: Statistik for oversøiske associerede stater Årbog AASM	Årlig	Olijfgroene serie: Overzeese geassocieerden Buitenlandse handel van de GASM	Jaarlijks	31,30	13,80	200			
Statistik årbog for AOM	Hvert 2. år	Statistisch jaarboek voor de AOM	Tweejaarl.	39,15	17,30	250			

(1) Statistik og toldklassifikation

(2) Statistisk varefortegnelse for Fællesskabets udenrigshandel og for samhandelen mellem dets medlemsstater

(1) Classificatie voor statistiek

(2) Goederennomenclatuur voor de statistieken van de buitenlandse handel van de Gemeenschap en van de handel tussen de Lid-Staten

Titles E	Frequency	Titres F	Périodicité	Price per issue Prix par numéro			Price annual sub- scription or complete series Prix abonnement annuel ou série complète		
				£	Ffr	Fb	£	Ffr	Fb
Orange series: General Statistics Basic Statistics (dk, d, e, f, i, n)	Yearly	Série orange: Statistiques générales Statistiques de base (dk, d, e, f, i, n)	Annuel	1,10	12,35	100	—	—	—
General Statistics	Monthly	Statistiques générales	Mensuel	1,70	18,50	150	13,75	155	1 250
Statistical Studies and Surveys	Irregular	Etudes et enquêtes statistiques	Irrégulier	2,80	30,90	250	—	—	—
Purple series: Economic accounts, balances of payments, tax statistics National Accounts (3 vol.) Balances of Payments Tax Statistics	Yearly	Série violette: Comptes économiques, balance des paiements Comptes nationaux (3 vol.) Balance des paiements Statistiques fiscales	Annuel	2,20	24,70	200	5,80	64,80	525
Regional Statistics and Accounts (2 vol.)	Yearly	Statistiques et comptes régionaux (2 vol.)	Annuel	3,30	37	300	—	—	—
	Yearly		Annuel	3,30	37	300	—	—	—
	Irregular		Irrégulier	1,70	18,50	150	3,90	43,20	350
Yellow series: Social Statistics Social Statistics - Yearbook Social Statistics	Biennial	Série jaune: Statistiques sociales Annuaire stat. sociales Statistiques sociales	Biennial	5,50	61,70	500	—	—	—
	8 volumes		8 volumes	2,80	30,90	250	16,50	185	1 500
Green series: Agricultural Statistics Agricultural Statistics - Yearbook Agricultural Statistics	Yearly	Série verte: Statistiques agricoles Annuaire stat. agricole Statistique agricole	Annuel	2,80	30,90	250	16,50	185	1 500
	8-10 issues yearly		8-10 n**/an	2,80	30,90	250			
Blue series: Industrial Statistics Industrial Statistics - Yearbook Industrial Statistics Iron and Steel - Yearbook Iron and Steel	Yearly	Série bleue: Statistiques industrielles Annuaire stat. industrielles Statistiques industrielles	Annuel	3,30	37	300	6,60	74	600
	Quarterly		Trimestriel	1,40	15,50	125			
	Biennial	Annuaire stat. sidérurgie Statistiques de la sidérurgie	Biennial	5,50	61,70	500	—	—	—
	Quarterly		Trimestriel	3,60	40,10	325	11	125	1 000
Ruby series: Energy Statistics Energy Statistics - Yearbook Energy Statistics	Yearly	Série rubis: Statistiques de l'énergie Annuaire stat. énergie Statistiques de l'énergie	Annuel	5,50	61,70	500	15,50	173	1 400
	Quarterly		Trimestriel	3,30	37	300			
Red series: Foreign Trade Statistics Analytical Tables CST (5 vol.) Analytical Tables NIMEXE (13 vol.)	Yearly	Série rouge: Statistiques du commerce extérieur Tableaux analytiques-CST (5 vol.) Tableaux analytiques Nimexe (13 vol.)	Annuel	6,60	74,10	600	24,80	277,80	2 250
A - Agricultural products	Yearly	A - Produits agricoles	Annuel	—	—	—	49,50	555,60	4 500
B - Mineral products		B - Produits minéraux		6,60	74,10	600	—	—	—
C - Chemical products		C - Produits chimiques		1,10	12,35	100	—	—	—
D - Plastic materials, leather		D - Matières plastiques, cuir		6,60	74,10	600	—	—	—
E - Wood paper, cork		E - Bois, papler, liège		2,80	30,90	250	—	—	—
F - Textiles, footwear		F - Matières textiles, chaussures		2,80	30,90	250	—	—	—
G - Articles of stone, plaster, ceramic products, glass and glassware		G - Pierres, plâtres, céramique, verre		7,70	86,40	700	—	—	—
H - Iron and steel, and articles thereof		H - Fonte, fer et acier		2,80	30,90	250	—	—	—
I - Basemetals		I - Autres métaux communs		3,90	43,20	350	—	—	—
J - Machinery and mechanical appliances		J - Machines, appareils		2,80	30,90	250	—	—	—
K - Transport equipment		K - Matériel de transport		11	123,50	1000	—	—	—
L - Precision instruments, optics		L - Instruments de précision, optique		1,90	21	170	—	—	—
Yearbook Countries-products Standard Country Nomenclature (NCP)	Yearly	Annuaire pays-produits Nomenclature des pays (NCP)	Annuel	6,60	74,10	600	—	—	—
Foreign Trade	Yearly	Commerce extérieur	Annuel	1,32	14,80	120	—	—	—
	Monthly		Mensuel	1,70	18,50	150	15	167,00	1 350
Crimson series: Transport Statistics Transport Statistics - Yearbook (e/f, d/l, dk/n)	Yearly	Série cramoisie: Statistiques des transports Annuaire stat. transports (e/f, d/l, dk/n)	Annuel	2,20	24,70	200	—	—	—
Olive green series: Associated Overseas States Foreign Trade of the AASM	Yearly	Série olive: Associés d'outre-mer Commerce extérieur des EAMA	Annuel	2,20	24,70	200	—	—	—
Statistical Yearbook of the AOM	Biennial	Statistiques des AOM	Biennial	2,80	30,90	250	—	—	—

(1) Statistical and Tariff Classification
(2) Nomenclature of goods for the external trade statistics of the Community and statistics of trade between Member States

(1) Classification statistique et tarifaire
(2) Nomenclature des marchandises pour les statistiques du Commerce extérieur de la Communauté et du Commerce entre ses Etats membres.

**PERIODISCHE
VERÖFFENTLICHUNGEN
DES EUROSTAT**

**PUBBLICAZIONI PERIODICHE
DEL EUROSTAT**

Titel D	Periodizität	Titolo I	Periodicità	Preis Einzelnummer Prezzo di ogni numero			Preis Jahresabon- nement oder vollständige Reihe Prezzo abbonamento annuo o serie completa		
				DM	Lit.	Fb	DM	Lit.	Fb
Orangefarbene Reihe: Allgemeine Statistik Statistische Grundzahlen (dk, d, e, f, i, n) Allgemeine Statistik Statistische Studien und Erhebungen	Jahrbuch	Serie arancione: statistiche generali Statistiche generali della Comunità (dk, d, e, f, i, n)	Annuale	6,80	1 700	100	—	—	—
	Monatlich Unregel- mäßig	Statistiche generali Studi ed indagini Statistiche	Mensile Irregolare	10,10 16,90	2 550 4 200	150 250	84,50 —	21 100 —	1 250 —
Violette Reihe: Volkswirtschaftliche Gesamtrechnungen, Zahlungsbilanzen Volkswirtschaftliche Gesamtrechnungen (3 Bände) Zahlungsbilanzen Steuerstatistik Regionalstatistik und Konten (2 Bände)	Jahrbuch	Serie viola: conti economici bilance dei pagamenti, statistiche fiscali	Annuale	13,50	3 400	200	35,50	8 000	525
	Jahrbuch Jahrbuch Unregel- mäßig	Conti nazionali (3 volumi) Bilance dei pagamenti Statistiche fiscali Statistiche e conti regionali (2 volumi)	Annuale Annuale Irregolare	20,30 20,30 10,10	5 100 5 100 2 550	300 300 150	— — 23,60	— — 5 900	— — 350
Gelbe Reihe: Sozialstatistik Sozialstatistik Jahrbuch Sozialstatistik	Alle 2 J. 8 Hefte	Serie gialla: statistiche sociali Statistiche sociali - Annuario Statistiche sociali	Biennale	33,80	8 450	500	—	—	—
			8 numeri	16,90	4 200	250	101,50	25 300	1 500
Grüne Reihe: Agrarstatistik Agrarstatistik Agrarstatistik	Jahrbuch 8-10 Hefte jährlich	Serie verde: statistica agraria Statistica agraria - Annuario Statistica agraria	Annuale	16,90	4 200	250	}101,50	25 300	1 500
			8-10 numeri	16,90	4 200	250			
Blaue Reihe: Industriestatistik Industriestatistik Industriestatistik Eisen und Stahl-Jahrbuch Eisen und Stahl	Jahrbuch 4-teljähr. Alle 2 J. 4-teljähr.	Serie blu: statistiche dell'industria Statistiche dell'industria Statistiche dell'industria Siderurgia - Annuario Siderurgia	Annuario	20,30	5 100	300	}40,50	10 150	600
			Trimestrale	8,45	2 100	125			
			Biennale	33,80	8 450	500			
			Trimestrale	21,90	5 500	325			
Rubinfarbene Reihe: Energiestatistik Energiestatistik Energiestatistik	Jahrbuch 4-teljähr.	Serie rubino: statistiche dell'energia Statistiche dell'energia-An. Statistiche dell'energia	Annuario	33,80	8 450	500	}94,50	23 650	1 400
			Trimestrale	20,30	5 100	300			
Rote Reihe: Außenhandelsstatistik Analytische Übersichten - CST (5 Bände) Analytische Übersichten - NIMEXE (13 Bände) A - Landwirtschaftliche Erzeugnisse B - Mineralische Stoffe C - Chemische Erzeugnisse D - Kunststoffe, Leder E - Holz, Papier, Kork F - Spinnstoffe, Schuhe G - Steine, Gips, Keramik, Glas H - Eisen und Stahl I - Unedle Metalle J - Maschinen, Apparate K - Beförderungsmittel L - Präzisionsinstrumente, Optik Band: Länder/Waren Länderverzeichnis (NCP) Außenhandel	Jährlich Jährlich A B C D E F G H I J K L Jährlich Jährlich Monatlich	Serie rossa: commercio estero Tavole analitiche-CST (5 vol.) Tavole analitiche NIMEXE (13 vol.) A - Prodotti agricoli B - Prodotti minerali C - Prodotti chimici D - Materie plastiche, cuoio E - Legno, carta, sughero F - Materie tessili, calzature G - Pietre, gesso, ceramica, vetro H - Ghisa, ferro e acciaio I - Altri metalli comuni J - Macchine ed apparecchi K - Materiale da trasporto L - Strumenti di precisione, ottica Volume: Paesi/prodotti Nomenclatura dei paesi (NCP) Commercio estero	Annuario	40,50	10 150	600	151,90	37 950	2 250
			Trimestrale	20,30	5 100	300	94,50	23 650	1 400
			Trimestrale	40,50	10 150	600	303,80	75 950	4 500
			Trimestrale	40,50	10 150	600	—	—	—
			Trimestrale	6,80	1 700	100	—	—	—
			Trimestrale	40,50	10 150	600	—	—	—
			Trimestrale	16,90	4 200	250	—	—	—
			Trimestrale	16,90	4 200	250	—	—	—
			Trimestrale	47,30	11 800	700	—	—	—
			Trimestrale	16,90	4 200	250	—	—	—
			Trimestrale	23,60	5 900	350	—	—	—
			Trimestrale	16,90	4 200	250	—	—	—
			Trimestrale	67,50	16 900	1 000	—	—	—
Trimestrale	11,50	2 900	170	—	—	—			
Trimestrale	30,40	7 600	450	—	—	—			
Trimestrale	40,50	10 150	600	—	—	—			
Trimestrale	8,10	2 030	120	—	—	—			
Trimestrale	10,10	2 550	150	91	22 800	1 350			
Karmesinrote Reihe: Verkehrsstatistik Verkehrsstatistik (e/f, d/i, dk/n)	Jahrbuch	Serie cremisi: statistica dei trasporti Statistica dei trasporti - Annuario (e/f, d/i, dk/n)	Annuale	13,50	3 400	200	—	—	—
Olivgrüne Reihe: Statistik der überseeischen Assoziierten Außenhandel der AASM Statistisches Jahrbuch der AOM	Jahrbuch Alle 2 Jahre	Serie verde oliva: Associati d'oltremare Commercio estero degli SAMA Annuario statistico degli AOM	Annuale	13,50	3 400	200	—	—	—
			Biennale	16,90	4 200	250	—	—	—

(1) Internationales Warenverzeichnis
(2) Warenverzeichnis für die Statistik des Außenhandels der Gemeinschaft und
des Handels zwischen ihren Mitgliedstaaten

(1) Classificazione statistica e tariffaria
(2) Nomenclatura delle merci per le statistiche del commercio estero della
Comunità e del commercio tra gli Stati membri della stessa

