



**eurostat**

**SALGSPRISER FOR VEGETABILSKE PRODUKTER  
VERKAUFSPREISE PFLANZLICHER PRODUKTE  
SELLING PRICES OF VEGETABLE PRODUCTS  
PRIX DE VENTE DE PRODUITS VEGETAUX  
PREZZI DI VENDITA DEI PRODOTTI VEGETALI  
VERKOOPSPRIJZEN VAN PLANTAARDIGE PRODUKTEN**

**3/4-1977**



DE EUROPÆISKE FÆLLESSKABERS STATISTISKE KONTOR  
STATISTISCHES AMT DER EUROPÄISCHEN GEMEINSCHAFTEN  
STATISTICAL OFFICE OF THE EUROPEAN COMMUNITIES  
OFFICE STATISTIQUE DES COMMUNAUTÉS EUROPÉENNES  
ISTITUTO STATISTICO DELLE COMUNITÀ EUROPEE  
BUREAU VOOR DE STATISTIEK DER EUROPESE GEMEENSCHAPPEN

Luxembourg, Centre Européen, Boîte postale 1907 — Tél. 43011 Télec: Comeur Lu 3423  
1049 Bruxelles, Bâtiment Berlaymont, Rue de la Loi 200 (Bureau de liaison) — Tél. 735 80 40

Denne publikation kan fås gennem de salgssteder, som er nævnt på omslagets tredje side i dette hæfte.

Diese Veröffentlichung ist bei den auf der dritten Umschlagseite aufgeführten Vertriebsbüros erhältlich.

This publication is obtainable from the sales offices mentioned on the inside back cover.

Pour obtenir cette publication, prière de s'adresser aux bureaux de vente dont les adresses sont indiquées à la page 3 de la couverture.

Per ottenere questa pubblicazione, si prega di rivolgersi agli uffici di vendita i cui indirizzi sono indicati nella 3ª pagina della copertina.

Deze publikatie is verkrijgbaar bij de verkoopkantoren waarvan de adressen op blz. 3 van het omslag vermeld zijn.

**SALGSPRISER FOR VEGETABILSKE PRODUKTER  
VERKAUFSPREISE PFLANZLICHER PRODUKTE  
SELLING PRICES OF VEGETABLE PRODUCTS  
PRIX DE VENTE DE PRODUITS VEGETAUX  
PREZZI DI VENDITA DEI PRODOTTI VEGETALI  
VERKOOPSPRIJZEN VAN PLANTAARDIGE PRODUKTEN**

**3/4-1977**

**TOMÅNEDLIG  
ZWEIMONATLICH  
BIMONTHLY  
BIMESTRIEL  
BIMESTRALE  
TWEEMAANDELIJKS**

Manuscript completed in September 1977  
Manuscrit terminé en septembre 1977

Indholdsgengivelse kun tilladt med angivelse af kilde

Inhaltswiedergabe nur mit Quellennachweis gestattet

Reproduction of the contents of this publication is subject to acknowledgement of the source

La reproduction des données est subordonnée à l'indication de la source

La riproduzione del contenuto è subordinata alla citazione della fonte

Het overnemen van gegevens is toegestaan mits met duidelijke bronvermelding

*Printed in Belgium 1977*

Kat/cat. : CA-AH-77-004-4A-C

INHALTSVERZEICHNIS /  
TABLE OF CONTENTS

SOMMAIRE /  
SOMMARIO

Seite / Page  
Page / Pagina

Vorbemerkungen / Introductory remarks	IV	Remarques préliminaires / Premessa
Umrechnungskurse / Conversion rates	XII	Taux de conversion / Tassi di conversione
Mehrwertsteuersätze / Rates of the value added tax	XIV	Taux de la taxe sur la valeur ajoutée / Imposta valore aggiunto
Verwendete Zeichen und Abkürzungen / Symbols and abbreviations used	XXV	Signes et abréviations employés / Segni e abbreviazioni convenzionali
Pflanzliche Produkte / Vegetable products	1	Produits végétaux / Prodotti vegetali
A. Getreide und Reis / Cereals and rice		A. Cereales et riz / Cereali e riso
B. Obst, Gemüse und Kartoffeln / Fruit, vegetables and potatoes		B. Fruits, légumes et pommes de terre / Frutta, ortaggi e patate
C. Weine / Wines		C. Vins / Vini
D. Andere / Others		D. Autres / Altri
Verarbeitete pflanzliche Produkte / Processed vegetable products	61	Produits végétaux transformés / Prodotti vegetali trasformati
E. Nahrungsmittel / Food		E. Alimentaires / Alimentari
F. Andere / Others		F. Autres / Altri
W. Weltmarktpreise / World market prices	73	W. Prix marchés mondiaux / Prezzi mercati mondiali

## Vorbemerkungen

Ab 1977 ist die monatliche Veröffentlichung „Verkaufspreise landwirtschaftlicher Produkte“ in zwei Bände aufgeteilt, nämlich „Verkaufspreise pflanzlicher Produkte“ und „Verkaufspreise tierischer Produkte“. Diese beiden zweimonatlichen Veröffentlichungen werden abwechselnd erscheinen. Die Aufteilung macht es möglich, den Erfassungsbereich auf zahlreiche neue Preisreihen auszudehnen.

In diesen Mitteilungen veröffentlicht EUROSTAT in den Ländern der Gemeinschaft erfaßte Angaben über die Preise der wichtigsten landwirtschaftlichen Erzeugnisse sowie einiger verarbeiteter Erzeugnisse der Nahrungsmittelindustrie.

Diese Veröffentlichungen wurden in Zusammenarbeit mit den zuständigen nationalen Stellen ausgearbeitet, die EUROSTAT auch den größten Teil der für die Veröffentlichung benötigten Angaben liefern. Allen, die zum Gelingen dieser Veröffentlichungen beitragen, spricht EUROSTAT an dieser Stelle nochmals seinen Dank aus.

EUROSTAT bemüht sich um eine ständige Verbesserung und Ergänzung der Preisreihen. Kritischen Bemerkungen und Anregungen der Leser sieht es mit Interesse entgegen.

## Vergleichbarkeit

Der Grad der Vergleichbarkeit zwischen den veröffentlichten Reihen ist trotz erneuter Bemühungen, die zusammen mit den zuständigen nationalen Stellen unternommen wurden, immer noch begrenzt.

Jeder, der etwas von den Schwierigkeiten der Harmonisierung von Preisstatistiken weiß, wird einsehen, daß der angestrebte Grundsatz der „Identität“ bei der Produktdefinition und erst recht bei den übrigen Merkmalen, wenn überhaupt, erst nach vielen Jahren zu verwirklichen sein wird.

Selbst die für sich betrachteten nationalen Preise sind teilweise mit Vorsicht zu interpretieren, da sie auf den zeitlichen Vergleich abgestellt sind. So stellt das Statistische Bundesamt in seiner Veröffentlichung „Preise und Preisindizes für die Land- und Forstwirtschaft“ den absoluten Preisen folgenden Hinweis voran: „Die Statistik der Erzeugerpreise und der Einkaufspreise für die Landwirtschaft ist wie die gesamte amtliche Preisstatistik in erster Linie auf den Nachweis von Preisveränderungen abgestellt. Deshalb sind ihre wichtigsten Ergebnisse Preisindizes und Preismaßzahlen und nicht etwa Durchschnittspreise in absoluter Höhe. Soweit dennoch in diesem Heft absolute Preise veröffentlicht werden, können sie daher im allgemeinen nur als grobe Anhaltspunkte angesehen werden. Wirklich zuverlässige Angaben über das absolute Preisniveau würden andere Erhebungsverfahren und vor allem eine viel größere Anzahl von Einzelpreisen (einzelner Berichtsstellen) voraussetzen“.

Solange die die Preisreihen bestimmenden Merkmale noch zum Teil erhebliche Unterschiede von Land zu Land aufweisen, bemühen wir uns, dieses soweit wie möglich

aufzuzeigen. Zu diesem Zweck veröffentlicht EUROSTAT in Sonderheften einen „Katalog der die Preisreihen bestimmenden Merkmale“, der vor jeder Interpretation der Daten sehr aufmerksam beachtet werden sollte. Um zu gewährleisten, daß die Preiskriterien den neuesten Stand wiedergeben, wird im Laufe des Jahres auf etwa eingetretene – und uns bekanntgewordene – Änderungen hingewiesen werden.

Die Bezeichnungen der Preisreihen in den Tabellen enthalten neben dem Handelsweg in Kurzform zwei weitere Preiskriterien:

1. Produktdefinition
2. Frachtlage und Aufmachung.

Alle Preise werden ohne Mehrwertsteuer veröffentlicht.

## Umrechnung in ERE

Ab 1977 rechnet EUROSTAT die in Landeswährung angegebenen Preise in ERE<sup>(1)</sup> um, während es sich bei der früher verwendeten Rechnungseinheit um Eur<sup>(2)</sup> handelte.

Die ERE ist eine Währungskorbeinheit, die sich aus einer bestimmten Menge jeder der Gemeinschaftswährungen zusammensetzt.

Ihr Wert wird täglich berechnet, indem für jede Währung der Kurs der verschiedenen Gemeinschaftswährungen auf dem Devisenmarkt genommen wird, der dieser Währung mit dem im Juni 1974 festgelegten Gewicht entspricht. Der tägliche Wert der ERE wird im Amtsblatt der Europäischen Gemeinschaften veröffentlicht.

In der vorliegenden Veröffentlichung werden die Mittelwerte der ERE während der Berichtszeiträume benutzt, während für andere Zwecke gelegentlich ihr Wert am Ende dieser Zeiträume Verwendung findet.

## Darstellung

Die in den Tabellen über die Preisentwicklung angegebenen Veränderungsrate – gegenüber dem Vormonat und dem gleichen Vorjahresmonat – beziehen sich auf die in Landeswährung (und nicht auf die in ERE) ausgedrückten Preise. Damit soll eine von Währungsschwankungen unbeeinflusste Entwicklung wiedergegeben werden.

In den jährlichen und monatlichen graphischen Darstellungen werden die Werte dagegen in ERE angegeben, um die beobachteten Preise miteinander vergleichen zu können. Es muß jedoch eindrücklich darauf hingewiesen werden, daß es sich dabei um eine konventionelle Näherungslösung, nicht um ein genaues Maß handelt. Denn die Umrechnung in eine gemeinsame Währungseinheit über Wechselkurse kann im allgemeinen kein wirklichkeitsgetreues Bild von dem Verhältnis der Binnenkaufkraft der Währungen zueinander vermitteln.

(1) Für weitere Einzelheiten vgl. die monatliche Mitteilung „Allgemeine Statistik“ ab Nr. 3, 1977, Erläuterung der Tabelle 753.

(2) Für weitere Einzelheiten vgl. „Vorbemerkungen“ in „Landwirtschaftliche Preise“, dann „Verkaufspreise landwirtschaftlicher Produkte“.

## Benutzung dieser Preisstatistik

Diese Veröffentlichung hat im wesentlichen folgende Ziele :

- in den Grenzen des gegenwärtig Möglichen (vorhergehender Abschnitt) Vergleich der (in ERE ausgedrückten) Preise der wichtigsten Agrarprodukte zwischen den neun Ländern;
- zeitlicher (insbesondere monatlicher) Vergleich der Preise der landwirtschaftlichen Erzeugnisse, vorzugsweise auf der „Ab-Hof“-Stufe, sowie bestimmter verarbeiteter Produkte;
- für die Marktordnungsprodukte Vergleich der auf den Märkten praktizierten Preise mit den festgesetzten Preisen (auf dem Niveau der Landeswährungen).

Aus zahlreichen Gründen erlaubt die vorliegende Veröffentlichung jedoch nicht mehr die Gegenüberstellung der in ERE ausgedrückten Preise mit den in UCA (landwirtschaftliche RE) festgesetzten MO-Preisen<sup>(1)</sup>. Diese Schwierigkeiten ergeben sich vornehmlich aus der Tatsache, daß im Rahmen der gemeinsamen Agrarpolitik die Umrechnung der in UCA (landwirtschaftliche RE) festgesetzten Preise in Landeswährung

- auch noch nach dem 21. Dezember 1971 über die Paritäten erfolgte;
- zunehmend über „repräsentative Umrechnungskurse (beginnend im September 1973 für die Niederlande)“ vorgenommen wurde, die inzwischen für alle Länder eingeführt worden sind <sup>(2)</sup>.

Die vorliegende Veröffentlichung reicht auch nicht aus, um Aufschluß über die Auswirkungen der Preise auf die Entwicklung des innergemeinschaftlichen Handels oder des Handels mit Drittländern zu geben.

Da die in dieser Veröffentlichung angeführten Preise hierzu mitunter herangezogen werden, erscheinen folgende Hinweise zweckmäßig, die bei diesen Anlässen zu berücksichtigen sind :

Es handelt sich um das als Folge währungspolitischer Maßnahmen (insbesondere: Festlegung von neuen „Leitkursen“ – und damit De-facto-, aber nicht De-jure-Paritätsänderungen – und in einigen Fällen Freigabe der Wechselkurse) eingeführte „Grenzausgleichssystem“<sup>(3)</sup>. Sein Ziel ist, Wettbewerbsunterschiede bzw. –verschiebungen und Verfälschungen für die Gemeinschaftsintervention, soweit diese währungsbedingt sind, auszugleichen.

Die Notwendigkeit dieses Ausgleichs ergibt sich daraus, daß bei Abwicklung des Außenhandels auf der Grundlage der tatsächlich geltenden Wechselkurse

- die in UCA (landwirtschaftliche RE) festgesetzten MO-Preise über die Paritäten in Landeswährung umgerechnet wurden;
- die in Landeswährung umgerechneten MO-Preise bei (faktischen) Paritätsänderungen gegebenenfalls (systemwidrig) nicht entsprechend geändert wurden<sup>(4)</sup>, so daß die in Landeswährung umgerechneten EWG-Preise nicht mehr einheitlich sind.

Die Ausgleichsbeträge sind im Prinzip entsprechend der jeweiligen Höhe der Wechselkurs-(Paritäts-)änderungen und -schwankungen festgelegt<sup>(5)</sup>. Durch sie werden im Falle einer Aufwertung (oder steigender Wechselkurse) die Importe belastet, die Exporte entlastet; im Falle einer Abwertung (oder sinkender Wechselkurse) werden die Importe entlastet, die Exporte belastet.

Ebenso wie diese „Währungsausgleichsbeträge“ wirken die „Beitrittsausgleichsbeträge“, die bis zum 1. Januar 1978 im Handel zwischen den alten und den neuen Mitgliedsländern angewendet werden. Ihr Ziel ist der Ausgleich der Unterschiede im Agrarpreisniveau zwischen den neuen und den alten EG-Ländern und damit die Beseitigung des Wettbewerbsvorteils, den jene Länder wegen ihrer z.T. erheblich niedrigeren Agrarpreise in der EG sonst hätten.

---

(1) Die EWG-einheitlichen Preise werden – um ihre Einheitlichkeit in allen Mitgliedsländern zu sichern – in Rechnungseinheiten festgesetzt, diese wurden mit der EWG-VO 129/62 als Wertmaßstab im Rahmen der gemeinsamen Agrarpolitik eingeführt. Bis zu den Washingtoner Beschlüssen vom 18.12.1971 war ihre Goldparität identisch mit der des US- \$ (eine RE = 0,88867088 g Feingold = 1 US- \$ ) diese Einheit heißt jetzt UCA (landwirtschaftliche Rechnungseinheit).

(2) EWG-VO Nr. 475/75 vom 27.2.1975 (ABl. L 52 vom 28.2.1975).

(3) Dem Grenzausgleich unterliegen alle Erzeugnisse, für die Interventionspreise festgesetzt werden, sowie die von ihnen abhängigen Produkte. EWG-VO Nr. 474/71 vom 12.5.1971 (ABl. L 106 vom 12.5.1971).

(4) Da die EWG-fixierten Preise in UCA (landwirtschaftliche RE) festgelegt werden und da die Umrechnung der UCA (landwirtschaftliche RE) in Landeswährungen über die Paritäten erfolgte, implizierte jede Paritätsänderung eines Landes an sich eine Änderung der administrierten Preise in seiner Landeswährung : bei einer Aufwertung müßten sie um den Satz der Paritätsänderung fallen, bei einer Abwertung um diesen Satz steigen.

(5) Für Einzelheiten der damaligen Regelung vgl. VO (EWG) Nr. 1463/73 vom 30.5.1973 (ABl. L 146 vom 4.6.1973).

### Introductory remarks

The monthly publication 'Selling prices of agricultural products' has, from 1977, been divided into two volumes: 'Selling prices of vegetable products' and 'Selling prices of animal products'. These two publications will appear in turn every two months and this subdivision has made it possible to extend their scope to several new price series.

In these bulletins EUROSTAT publishes data gathered in the Community countries relating to the prices of the main agricultural products and of a selection of products processed by the food industry.

These publications have been drawn up in conjunction with the competent national institutes which also provide EUROSTAT with most of the information needed for publication. EUROSTAT would like to take this opportunity of expressing its gratitude to all those who contribute to the success of this publication.

EUROSTAT is constantly endeavouring to improve and expand its price series and would be happy to have any comments and suggestions from users.

### Comparability

Despite repeated efforts in conjunction with the competent national institutes, the degree of comparability between published series is still limited.

All those who are acquainted, however, with the difficulties inherent in harmonizing price statistics will understand that the principle of 'identity' which we are striving hard to obtain as regards the product definition and doubly hard as regards the other characteristics, will not be achieved for many years, if at all.

Even national prices as such sometimes have to be interpreted with caution, since their purpose is to permit comparison over a period of time.

For instance, in its publications on 'Prices and price indices for agriculture and forestry' („Preise und Preisindizes für die Land- und Forstwirtschaft"), the 'Statistisches Bundesamt' includes the following foreword to the prices in absolute values: 'The purpose of statistics on agricultural producer and consumer prices is, like all official price statistics, mainly to reflect price variations. Consequently, its most important results are price indices and price index numbers and not, for instance, average prices in absolute values. Any prices in absolute values entered in this volume can therefore be considered only as approximate reference data. Truly accurate data on the absolute level of prices would presuppose other survey methods and especially a much higher number of individual prices (at the survey points).'

As long as the characteristics determining the price series continue to show sometimes significant differences from one country to another, we shall endeavour to illustrate these as far as possible. With this in mind, EUROSTAT is publishing a 'Catalogue of characteristics determining the price series' in special issues. Before undertaking any interpretation of the data, it would be advisable to study this catalogue carefully. In order to ensure that the price

criteria reflect the most up-to-date situation, any changes which might have taken place and of which we have been notified will be incorporated during the year.

In the tables, the headings of the price series give, in addition to the marketing stage, two brief criteria:

1. Definition of product.
2. Delivery point and conditioning.

All prices are published exclusive of VAT.

### Conversion to EUA

As from 1977, EUROSTAT will convert prices quoted in national currencies into EUA,<sup>1</sup> whereas hitherto the unit of account used was the Eur.<sup>2</sup>

The EUA is a 'basket' type unit based on a given amount of each of the national currencies.

This value is calculated daily using, for each single currency, the market rates of exchange according to the weightings fixed on 16 June 1974. The daily value of the EUA is published in the Official Journal of the European Communities.

The EUA values used in this publication are average values during the period considered, while for other purposes the value of the EUA as it stands at the end of the period may be adopted.

### Representation

The percentage variations given in the tables showing price trends — in relation to the previous month and to the same month of the previous year — refer to prices expressed in national currencies (and not in EUA) in order to give percentage changes which do not reflect monetary fluctuations.

Nevertheless, annual and monthly graphs are drawn up using values expressed in EUA so that the prices recorded can be compared. It should, however, be stressed that this represents a conventional approximation and not a precise measure, since it is well known that conversion into a common monetary base by means of exchange rates cannot usually give a true reflection of the real situation of the domestic purchasing power ratios of the different Community currencies.

### Use of these price statistics

The main aims of this publication are:

- to permit, in so far as this is at present feasible (see previous paragraph), comparisons between the prices (in EUA) of the main agricultural products in the nine Community countries;
- to compare over a period of time (especially on a monthly basis) the prices of agricultural products (preferably at the 'ex-farm' stage) and also the prices of certain processed products;

<sup>1</sup> For further details, see Monthly Bulletin 'General statistics' as from No 3-1977, explanatory note to Table 753.

<sup>2</sup> For further details, see 'Preliminary remarks' to 'Agricultural prices', then 'Selling prices of agricultural products'.



- lastly, to compare, in respect of the administered products, market prices with fixed prices (in national currencies).

For a number of reasons, however, this publication no longer permits a comparison between prices quoted in EUA and administered prices drawn up in AUA.<sup>1</sup> These difficulties arise mainly out of the fact that for the purposes of the common agricultural policy, the conversion into national currency of prices drawn up in AUA :

- was carried out on the basis of parities, even after 21 December 1971; <sup>1</sup>
- was progressively carried out by means of 'representative' rates (beginning with the Netherlands in September 1973) and is now carried out for all countries using representative exchange rates.<sup>2</sup>

Furthermore, this publication cannot provide the necessary data on the effect of prices on trends in intra-Community trade or trade between the Community and third countries.

However, since the prices quoted in this publication are sometimes used for these purposes, the following observations should be taken into account when appropriate :

The system in question here is that of the 'compensatory amounts',<sup>3</sup> introduced following the measures relating to the monetary policy (especially : fixing of new 'central rates' and in so doing introducing – *de facto* but not *de jure* – parity changes and, in certain cases, liberalization of exchange rates). The purpose of this system is to compensate differences and changes in the pattern of competition and distortions arising out of Community intervention, provided that those are caused by the monetary situation.

This compensation, when external trade is carried out on the basis of actual exchange rates, is necessitated :

- by the fact that the administered prices, drawn up in AUA, were converted into national currency by use of parities;
- by the fact that when there was an actual change of parity, the administered prices, converted into national currency, were not modified accordingly (as they are under this system) , so that EEC prices, converted into national currency, were no longer uniform;

In principle, the compensatory amounts are fixed as function of the level of changes and fluctuations in the exchange rates (parity changes).<sup>5</sup> Through these amounts, in the event of revaluation (or increase of exchange rates), imports are being charged and exports discharged; in the event of devaluation (or falling of exchange rates), imports are being discharged and exports charged.

The 'accession' compensatory amounts, which will be applied until 1 January 1978 to trade between the six original Community countries and the three new Member States, work in the same way as the 'monetary compensatory amounts'. Their purpose is to compensate the differences in the price levels of agricultural products between the original countries and the new Member States and thereby eliminate the competitive advantage which the latter would otherwise have because of substantially lower prices for some of their agricultural products.

---

<sup>1</sup> In order to ensure their uniformity in all Member States, EEC administered prices are drawn up in units of account. EEC Regulation 129/62 introduced the unit of account (UA) as the instrument reflecting values within the framework of the common agricultural policy. Until the Washington agreements of 18 December 1971, its gold-parity was identical to that of the US dollar (1 UA = 0,88867088 g. of fine gold = 1 US dollar); this unit is now called the AUA (Agricultural Unit of Account).

<sup>2</sup> Council Regulation No 475/75 of 27 February 1975 (OJ L 52 of 28.2.1975).

<sup>3</sup> All products for which intervention prices have been fixed as well as their by-products, are subject to compensatory amounts. See Council Regulation No 974/71 of 12 May 1971 (OJ L 106 of 12.5.1971).

<sup>4</sup> Since the prices, fixed according to EEC regulations, are expressed in AUA and since conversion of these AUA was carried out by means of parities, every parity change of a given country implied a change of the administered prices drawn up in national currency : in the event of revaluation, they should fall as function of the parity change ratio; in the event of devaluation, they should increase accordingly.

<sup>5</sup> For details of the procedure which was in force, see Commission Regulation No 1463/73 (OJ L 146 of 4.6.1973).

## Remarques préliminaires

A partir de 1977 la publication mensuelle «Prix de vente de produits agricoles» a été scindée en deux volumes : «Prix de vente de produits végétaux» et «Prix de vente de produits animaux».

Ces deux publications bimestrielles paraîtront en alternance. Cet éclatement a permis d'élargir le champ d'observation à de nombreuses nouvelles séries de prix.

L'EUROSTAT publie dans ces bulletins des données relevées dans les pays de la Communauté concernant les prix des principaux produits agricoles, ainsi que de certains produits transformés de l'industrie alimentaire.

Ces publications ont été élaborées en collaboration avec les institutions nationales compétentes qui, d'ailleurs, fournissent à l'EUROSTAT la plupart des renseignements nécessaires à la publication. L'EUROSTAT fait à cet endroit ses remerciements réitérés à tous ceux qui participent à la réussite de cette publication.

L'EUROSTAT s'efforce d'améliorer et de compléter continuellement les séries de prix. Il attend avec intérêt des utilisateurs des observations critiques ainsi que des suggestions.

## Comparabilité

Le degré de comparabilité entre les séries publiées est encore limité malgré les efforts qui ont été renouvelés, en liaison avec les institutions nationales compétentes.

Tous ceux qui connaissent, tant soit peu, les difficultés liées à l'harmonisation des statistiques des prix, comprendront que le principe «d'identité» que nous nous efforçons d'atteindre au niveau de la définition du produit et à plus forte raison au niveau des autres caractéristiques, ne sera pas obtenu avant de très nombreuses années, s'il doit même être atteint un jour.

Même les prix nationaux, considérés en soi, doivent parfois être interprétés avec prudence, car ils visent à permettre la comparaison dans le temps. Ainsi, dans ses publications sur les «Prix et indices de prix pour l'agriculture et la sylviculture» („Preise und Preisindizes für die Land- und Forstwirtschaft"), le Statistisches Bundesamt fait précéder les prix en valeur absolue de l'avis ci-après : «La statistique sur les prix à la production et les prix d'achat dans l'agriculture vise essentiellement, comme l'ensemble de la statistique officielle sur les prix, à mettre en évidence les variations de prix. C'est pourquoi ses résultats les plus importants sont des indices et rapports de prix et non pas, par exemple, des prix moyens en valeur absolue. Dans la mesure où des prix moyens en valeur absolue figurent néanmoins dans le présent fascicule, ils ne peuvent donc être considérés que comme des données de référence approximatives. Des données vraiment sûres concernant le niveau absolu des prix supposeraient d'autres méthodes d'enquête et surtout un nombre beaucoup plus important de prix particuliers (des points d'enquête).»

Aussi longtemps que les caractéristiques déterminantes des séries de prix présentent de pays à pays des différences qui sont parfois importantes, nous nous ef-

forçons de les faire ressortir dans la mesure du possible. A cet effet, l'EUROSTAT publie un «catalogue des caractéristiques déterminantes des séries de prix» dans des numéros spéciaux. Avant toute interprétation des données, il conviendrait de le consulter très attentivement. Pour assurer que les critères de prix reflètent la situation la plus récente, il sera fait état en cours d'année des modifications qui auront pu survenir et dont nous aurons connaissance.

Dans les tableaux, les intitulés des séries de prix comportent, en plus de la phase d'échange, deux critères sous une forme succincte :

1. La définition du produit.
2. Le point de livraison et le conditionnement.

Tous les prix sont publiés hors TVA.

## Conversion en UCE

L'EUROSTAT effectue à partir de 1977 la conversion des prix exprimés en monnaies nationales en UCE<sup>(1)</sup>, tandis que, antérieurement, l'unité de compte utilisée était l'Eur<sup>(2)</sup>.

L'UCE est une unité de type « panier », basée sur une certaine quantité de chacune des monnaies communautaires.

Cette valeur est calculée quotidiennement en prenant pour chaque monnaie le cours des différentes monnaies communautaires sur le marché de change correspondant à cette monnaie avec des poids qui ont été fixés en juin 1974. La valeur quotidienne de l'UCE est publiée au Journal officiel des Communautés européennes.

Dans cette publication ce sont les valeurs moyennes pendant la période considérée qui sont utilisées, alors que pour d'autres usages il arrive que ce soit la valeur de l'UCE en fin de période qui soit utilisée.

## Représentation

Les pourcentages de variation donnés dans les tableaux de l'évolution des prix — par rapport au mois précédent et au même mois de l'année précédente — se réfèrent aux prix exprimés en monnaies nationales et non en UCE, afin de donner des pourcentages d'évolution qui ne reflètent pas les fluctuations des monnaies.

Les graphiques annuels et mensuels sont cependant établis avec des valeurs en UCE afin de pouvoir confronter entre eux les prix observés. Cependant, il y a lieu de souligner que ceci est une approximation conventionnelle, et non une mesure précise, car il est bien connu que la conversion en une base monétaire commune par des taux de change ne peut donner en général une bonne image de «la réalité» des rapports du pouvoir d'achat intérieur des monnaies.

(1) Pour plus de détails, voir le Bulletin mensuel «Statistiques générales» à partir du n° 3—1977, note explicative du tableau 753.

(2) Pour plus de détails, voir «Remarques préliminaires» de «Prix agricoles», puis de «Prix de vente de produits agricoles».

## Utilisation de ces statistiques de prix

Les buts poursuivis par cette publication sont essentiellement les suivants :

- permettre, dans les limites de ce qui est actuellement possible (voir paragraphe précédent), une confrontation des prix (en UCE) des principaux produits agricoles entre les neuf pays;
- comparer dans le temps (surtout mensuellement) les prix des produits agricoles (de préférence au stade «départ ferme») ainsi que les prix de certains produits transformés;
- enfin, en ce qui concerne les produits réglementés, comparer les prix pratiqués sur les marchés avec les prix fixés (aux niveaux des monnaies nationales). Mais, pour de nombreuses raisons, la présente publication ne permet plus la confrontation des prix en UCE avec les prix réglementaires fixés en UCA<sup>(1)</sup>. Ces difficultés résultent essentiellement du fait que, dans le cadre de la politique agricole commune, la conversion en monnaie nationale des prix fixés en UCA
  - a été effectuée au moyen des parités, même après le 21 décembre 1971;
  - a été progressivement effectuée à l'aide de taux «représentatifs» (en commençant avec les Pays-Bas en septembre 1973) et est maintenant effectuée pour tous les pays avec des taux représentatifs<sup>(2)</sup>;

De plus, la présente publication n'est pas suffisante pour fournir les informations nécessaires au sujet de l'influence des prix sur l'évolution des échanges intracommunautaires ou des échanges entre la Communauté et les pays tiers.

Étant donné cependant que les prix présentés dans cette publication sont parfois utilisés à de telles fins, il paraît nécessaire de formuler ci-après quelques observations dont il faudrait tenir compte à ces occasions :

Il s'agit du système des «montants compensatoires»<sup>(3)</sup> introduit par suite des mesures de politique monétaire (notamment : fixation de nouveaux «cours centraux», et par là — de fait mais non de droit — changements de parité et, dans certains cas, libéralisation des cours de change). Son but est de compenser des différences et changements de la concurrence ainsi que des distorsions liées à l'intervention communautaire, pour autant qu'elles soient dues à la situation monétaire.

La nécessité de cette compensation résulte du fait que, lors des échanges extérieurs sur la base des cours de change effectifs,

- les prix réglementés, fixés en UCA étaient convertis en monnaie nationale à l'aide des parités;
- les prix réglementés convertis en monnaie nationale n'étaient pas, en cas de changement (effectif) de parité, modifiés en conséquence (à l'encontre du système)<sup>(4)</sup>, de sorte que les prix CEE convertis en monnaie nationale ne sont plus uniques.

En principe, les montants compensatoires sont fixés en fonction du niveau des modifications et fluctuations du cours de change (modifications de parité)<sup>(5)</sup>. Par ces montants, les importations seront grevées en cas de réévaluation (ou d'augmentation des cours de change) et les exportations seront favorisées; en cas de dévaluation (ou de baisse des cours de change), les importations seront favorisées, les exportations grevées.

Les «montants compensatoires adhésion», qui seront appliqués jusqu'au 1<sup>er</sup> janvier 1978 dans les échanges entre les anciens et les nouveaux pays membres, agissent comme les «montants compensatoires monétaires». Leur but est la compensation des différences de niveau entre les prix agricoles des nouveaux et des anciens pays membres et, par là, l'élimination de l'avantage concurrentiel dont disposeraient autrement les nouveaux membres à cause de leurs prix agricoles, qui sont en partie considérablement plus bas.

(1) Afin d'assurer leur uniformité dans tous les pays membres, les prix réglementés CEE sont fixés en unités de compte. Le règlement CEE 129/62 a introduit l'UC comme instrument de mesure de valeurs dans le cadre de la politique agricole commune. Jusqu'aux accords de Washington du 18.12.1971 sa parité-or était identique à celle du dollar US (1 UC = 0,88867088 g d'or fin = 1 dollar US). Cette unité est maintenant appelée UCA (Unité de compte agricole).

(2) Règlement du Conseil du 27 février 1975, n° 475/75 (JO des CE n° L 52 du 28 février 1975).

(3) Sont soumis aux montants compensatoires, tous les produits pour lesquels des prix d'intervention ont été fixés, ainsi que les produits qui en dépendent. Règlement du Conseil du 12 mai 1971, n° 974/71 (JO des CE n° L 106 du 12 mai 1971).

(4) Vu que les prix fixés suivant les règlements CEE sont exprimés en UCA, vu également que la conversion de ces UCA était effectuée au moyen des parités, chaque changement de parité d'un pays impliquait un changement des prix administrés en monnaie nationale : en cas de réévaluation, ils devraient tomber en fonction du taux de changement de parité; en cas de dévaluation, ils devraient augmenter en fonction du taux de changement.

(5) Pour les détails des modalités qui ont été en vigueur, voir le règlement de la Commission du 30 mai 1973, n° 1463/73 (JO des CE n° L 146 du 4 juin 1973).

## Osservazioni preliminari

A decorrere dal 1977 la pubblicazione mensile «Prezzi di vendita dei prodotti agricoli» è stata suddivisa in due distinti fascicoli: «Prezzi di vendita dei prodotti vegetali» e «Prezzi di vendita dei prodotti animali», aventi ciascuno cadenza bimestrale e pubblicati alternativamente ogni mese. Tale suddivisione ha permesso d'ampliare il campo d'osservazione a un numero rilevante di nuove serie di prezzi.

In questi bollettini l'EUROSTAT pubblica varie serie di dati rilevati nei paesi della Comunità e relativi ai prezzi dei principali prodotti agricoli e di alcuni prodotti trasformati dell'industria alimentare.

Tali bollettini sono stati elaborati in collaborazione con i competenti istituti nazionali che, d'altronde, forniscono all'EUROSTAT la maggior parte delle informazioni necessarie per la pubblicazione. L'EUROSTAT coglie qui l'occasione per ringraziare nuovamente tutti coloro che partecipano alla sua riuscita.

L'EUROSTAT si sforza costantemente di migliorare e di completare le serie dei prezzi e attende con interesse osservazioni critiche e suggerimenti da parte dei lettori.

## Comparabilità

Malgrado i rinnovati sforzi compiuti in collaborazione con gli istituti nazionali competenti, il grado di comparabilità tra le serie pubblicate è ancora limitato.

Coloro che conoscono quali difficoltà s'incontrano nell'armonizzazione delle statistiche dei prezzi, capiranno che il principio «d'identità» che ci prefiggiamo di raggiungere nella definizione del prodotto, e ancora più a livello delle altre caratteristiche, non sarà realizzato che dopo numerosi anni di sforzi, semmai lo sarà.

Anche i prezzi nazionali, considerati in sé stessi, vanno talvolta interpretati con cautela, giacché mirano a consentire il raffronto nel tempo. Per questo motivo, nelle sue pubblicazioni sui «Prezzi e indici dei prezzi per l'agricoltura e la silvicoltura» (Preise und Preisindizes für die Land- und Forstwirtschaft), lo «Statistisches Bundesamt» fa precedere i prezzi in valore assoluto dall'osservazione seguente «La statistica dei prezzi alla produzione e dei prezzi d'acquisto dell'agricoltura mira essenzialmente, al pari di tutta la statistica ufficiale sui prezzi, ad evidenziare le variazioni dei prezzi. Per questo motivo i suoi risultati più importanti sono costituiti da indici e rapporti dei prezzi e non già, ad esempio, da prezzi medi in valore assoluto. Pertanto, quando nella presente pubblicazione figurano prezzi in valore assoluto, essi possono considerarsi soltanto come dati di riferimento approssimativi. Dati veramente esatti sul livello assoluto dei prezzi comporterebbero altri metodi d'indagine e, soprattutto, un numero molto più vasto di prezzi particolari (di punti diversi di rilevazione)».

Fintanto che le caratteristiche determinanti delle serie dei prezzi presenteranno da paese a paese differenze talvolta di rilievo, noi, nei limiti del possibile, cercheremo di evidenziarle. A tal fine l'EUROSTAT pubblica un «Catalogo delle caratteristiche determinanti delle serie dei prezzi» come numero speciale. Prima di procedere ad una qual-

siasi interpretazione dei dati, sarebbe opportuno consultarlo con attenzione. Affinché i criteri dei prezzi rispecchino la situazione più attuale, nel corso dell'anno verranno rese note le modifiche eventualmente intervenute e a noi note.

Nelle tabelle, le intestazioni delle serie dei prezzi specificano succintamente oltre alla fase di scambio, due altri criteri:

1. La definizione del prodotto;
2. Il luogo di consegna e il condizionamento.

Tutti i prezzi sono pubblicati al netto dell'IVA.

## Conversione in UCE

A decorrere dal 1977, l'EUROSTAT effettua la conversione in UCE<sup>(1)</sup> dei prezzi espressi nelle valute nazionali, mentre anteriormente l'unità di conto utilizzata era l'Eur<sup>(2)</sup>.

L'UCE è un'unità di tipo «paniere», basata su una certa quantità delle singole valute comunitarie.

Il suo valore viene calcolato quotidianamente, considerando per ogni valuta il tasso di cambio delle varie valute comunitarie sul mercato dei cambi corrispondente a tale valuta, con ponderazioni che sono state fissate nel mese di giugno 1974. Il valore giornaliero dell'UCE viene pubblicato nella Gazzetta ufficiale delle Comunità europee.

Nella presente pubblicazione ci siamo avvalsi dei valori medi calcolati per il periodo in esame, mentre per altri usi si prende talvolta in considerazione il valore dell'UCE alla fine del periodo considerato.

## Presentazione

Le percentuali di variazione figuranti nelle tabelle dell'evoluzione dei prezzi — rispetto al mese precedente e allo stesso mese dell'anno precedente — si riferiscono ai prezzi espressi nelle valute nazionali e non in UCE, per poter fornire percentuali d'evoluzione che non rispecchino le fluttuazioni monetarie.

Per poter raffrontare tra di loro i prezzi rilevati, i grafici annuali e mensili sono stati peraltro elaborati con valori espressi in UCE. Occorre tuttavia notare che si tratta di un'approssimazione convenzionale, e non già di una misura precisa, giacché è ben noto che la conversione in una base monetaria comune mediante tassi di cambio non può fornire in generale una buona immagine della «realtà» dei rapporti del potere d'acquisto interno delle monete.

## Utilizzazione delle statistiche dei prezzi

La presente pubblicazione si prefigge essenzialmente di:

- consentire, per quanto attualmente possibile (vedasi paragrafo precedente), un raffronto dei prezzi (in UCE) dei principali prodotti agricoli tra i nove paesi;

(1) Per maggiori dettagli, ved. il Bollettino mensile «Statistiche generali», a partire dal n. 3-1977, nota esplicativa alla tabella 753.

(2) Per maggiori dettagli, ved. le «Osservazioni preliminari» delle precedenti pubblicazioni «Prezzi agricoli» e «Prezzi di vendita dei prodotti agricoli».

- raffrontare nel tempo (soprattutto a cadenza mensile) i prezzi dei prodotti agricoli (preferibilmente allo stadio «franco azienda») e i prezzi di taluni prodotti trasformati;
- per quanto riguarda i prodotti regolamentati, infine, raffrontare i prezzi praticati sui mercati con i prezzi fissati (a livello delle valute nazionali).

Purtroppo, per numerose ragioni, la presente pubblicazione non può più consentire il raffronto dei prezzi espressi in UCE con i prezzi regolamentari fissati in UCA<sup>(1)</sup>. Queste difficoltà derivano essenzialmente dal fatto che nel quadro della politica agricola comune la conversione in valuta nazionale dei prezzi fissati in UCA :

- è stata effettuata applicando le parità ufficiali, anche dopo il 21 dicembre 1971;
- è stata progressivamente effettuata applicando tassi «rappresentativi»<sup>(2)</sup> (a cominciare dai Paesi Bassi nel mese di settembre 1973) e lo è attualmente in tutti i paesi.

La presente pubblicazione, inoltre, non è più sufficiente a fornire le informazioni necessarie riguardo all'incidenza dei prezzi sull'evoluzione degli scambi intracomunitari o degli scambi tra la Comunità e i paesi terzi.

Dato, peraltro, che i prezzi presentati in questa pubblicazione sono talvolta utilizzati a tali fini, ci sembra necessario formulare qui di seguito alcune osservazioni di cui converrà tener conto in tali circostanze.

Tali osservazioni riguardano il sistema degli «importi compensativi»<sup>(3)</sup>, introdotto a seguito di una serie di provvedimenti di politica monetaria (in particolare : fissazione di nuovi «corsi centrali» che ha comportato — di fatto ma non di diritto — cambiamenti delle parità e, in taluni casi, libera fluttuazione dei tassi di cambio). Tale sistema si prefigge di compensare le differenze e distorsioni di concorrenza e le disparità nell'intervento comunitario imputabili alla situazione monetaria.

La necessità di questa compensazione deriva dal fatto che, al momento degli scambi con l'estero sulla base dei tassi di cambio effettivi :

- i prezzi regolamentati, fissati in UCA, erano convertiti in valuta nazionale applicando le parità ufficiali;
- in caso di mutamento (di fatto) della parità, i prezzi regolamentati convertiti in valuta nazionale non venivano modificati di conseguenza (contrariamente al sistema)<sup>(4)</sup>, cosicché i prezzi CEE convertiti in valuta nazionale non risultavano più unici.

Di massima, gli importi compensativi sono fissati in funzione del livello delle modifiche e delle fluttuazioni dei tassi di cambio (modifiche delle parità)<sup>(5)</sup>. Tramite tali importi, le importazioni vengono tassate in caso di rivalutazione (o d'aumento dei tassi di cambio) e le esportazioni detassate; in caso di svalutazione (o di diminuzione dei tassi di cambio) le importazioni vengono detassate, le esportazioni tassate.

Gli «importi compensativi adesione», che saranno applicati sino al 1° gennaio 1978 negli scambi tra i vecchi e i nuovi paesi membri, funzionano come gli «importi compensativi monetari» : il loro scopo è di compensare le differenze di livello tra i prezzi agricoli dei nuovi e dei vecchi paesi membri e, di conseguenza, di eliminare il vantaggio concorrenziale di cui disporrebbero altrimenti i nuovi paesi membri, per il fatto che i loro prezzi agricoli sono in parte considerevolmente più bassi.

---

(1) Per garantirne l'uniformità in tutti i paesi membri, i prezzi regolamentati CEE sono fissati in unità di conto. Il regolamento CEE 129/62 ha introdotto l'unità di conto come strumento di misura di valori nel quadro della politica agricola comune. Fino agli accordi di Washington del 18.12.1971, la parità aurea di tale unità di conto — attualmente denominata UCA (Unità di conto agricola) — era identica a quella del dollaro US (1 UC = 0,88867088 grammi d'oro fino = 1 dollaro US).

(2) Regolamento del Consiglio del 27.2.1975, n. 475/75 (GU delle Comunità europee, n. L 52 del 28.2.1975).

(3) Gli importi compensativi si applicano a tutti i prodotti per i quali sono stati fissati dei prezzi d'intervento e ai prodotti che ne derivano. Regolamento del Consiglio del 12.5.1971, n. 974/71 (GU delle Comunità europee n. L 106 del 12.5.1971).

(4) Dato che i prezzi fissati nei regolamenti CEE sono espressi in UCA e dato che, inoltre, la conversione di tali UCA veniva effettuata applicando le parità ufficiali, ogni mutamento di parità di un paese doveva comportare di per sé un mutamento dei prezzi regolamentati calcolati in valuta nazionale : in caso di rivalutazione, tali prezzi sarebbero dovuti diminuire nella stessa misura del tasso di rivalutazione, e aumentare analogamente in caso di svalutazione.

(5) Per maggiori dettagli sulle modalità che sono state in vigore, vedasi il regolamento della Commissione del 30.5.1973, n. 1463/73 (GU delle Comunità europee n. L 146 del 4.6.1973).



Werte der Europäischen Rechnungseinheit  
Values of the European unit of account

Valeurs de l'unité de compte européenne  
Valori dell'unità di conto europea

	BR Deutschland		France		Italia		Nederland		UEBL/BLEU		United Kingdom		Ireland		Danmark		USA		EUR 9		
	100 ERE →	100 DM →	100 UCE →	100 FF →	100 UCE →	100 LIT →	100 ERE →	100 HFL →	100 UCE →	100 BFR/LFR →	100 UCE →	100 UKL →	100 EUA →	100 IRL →	100 ERE →	100 DKR →	100 EUA →	100 \$ →	100 EUA →	100 Eur →	100 Eur →
	... DM	ERE	... FF	UCF	... LIT	UCE	... HFL	ERE	... BFR/LFR	... UCE	... UKL	... EUA	... IRL	... EUA	... DKR	... ERE	... \$	EUA	... Eur	... EUA	
<b>Durchschnittswerte je Monat</b>																					
<b>Average values per month</b>																					
<b>Valeurs moyennes par mois</b>																					
<b>Valori medi per mese</b>																					
<b>1974</b>																					
Juillet	309,269	32,3343	577,604	17,3129	77973,5	0,128249	318,939	31,3540	4589,19	2,17903	50,6888	197,282	50,6888	197,282	718,970	13,9088	120,989	82,6521	94,9076	105,366	
Août	311,639	32,0884	569,243	17,5672	77984,7	0,128230	318,075	31,4391	4607,48	2,17038	50,7519	197,037	50,7519	197,037	719,821	13,8923	119,063	83,9891	95,1884	105,055	
Septembre	312,786	31,9707	564,750	17,7070	77803,1	0,128530	318,825	31,3652	4631,49	2,15913	50,7395	197,085	50,7395	197,085	729,504	13,7079	117,506	85,1020	95,7440	104,445	
Octobre	309,389	32,3218	564,874	17,7031	79547,2	0,125712	317,085	31,5373	4598,81	2,17448	51,1181	195,625	51,1181	195,625	719,251	13,9034	119,233	83,8694	94,8848	105,391	
Novembre	304,482	32,8427	566,716	17,6455	80754,0	0,123833	315,294	31,7164	4567,90	2,18919	52,0421	192,152	52,0421	192,152	713,130	14,0227	121,152	82,5409	94,0678	106,306	
Décembre	303,215	32,9799	559,742	17,8654	81365,7	0,122902	314,007	31,8464	4549,89	2,19786	52,9999	188,680	52,9999	188,680	714,140	14,0029	123,435	81,0143	93,8233	106,583	
<b>1975</b>																					
Janvier	300,931	33,2302	555,709	17,9950	82071,8	0,121845	312,607	31,9890	4510,01	2,21729	53,8538	185,683	53,8538	185,683	714,117	14,0032	127,252	78,5842	93,2212	107,272	
Février	301,147	33,2064	553,697	18,0604	82477,7	0,121245	311,476	32,1052	4497,46	2,22348	54,0054	185,167	54,0054	185,167	715,467	13,9769	129,252	77,3682	93,1127	107,397	
Mars	303,125	32,9897	549,879	18,1858	82564,5	0,121117	310,240	32,2331	4492,95	2,22571	54,0747	184,929	54,0747	184,929	711,657	14,0517	130,849	76,4240	93,0047	107,521	
Avril	305,974	32,6825	540,913	18,4873	81655,1	0,122466	312,220	32,0287	4528,20	2,20838	54,3666	183,937	54,3666	183,937	711,368	14,0574	128,825	77,6247	93,6063	106,830	
Mai	305,755	32,7059	526,788	18,9830	81626,4	0,122509	313,049	31,9439	4544,54	2,20044	56,0989	178,257	56,0989	178,257	710,523	14,0741	130,245	76,7784	93,7661	106,648	
Juin	304,823	32,8059	521,657	19,1697	81475,3	0,122737	313,769	31,8706	4550,64	2,18749	57,0838	175,181	57,0838	175,181	708,200	14,1203	130,241	76,7807	93,8834	106,515	
Juillet	305,808	32,7003	523,720	19,0942	80497,2	0,124228	316,197	31,6259	4563,53	2,19129	56,8001	176,056	56,8001	176,056	708,761	14,1091	124,008	80,6400	94,0710	106,303	
Août	307,750	32,4939	523,110	19,1164	79823,7	0,125276	315,690	31,6766	4573,67	2,18643	56,5026	176,983	56,5026	176,983	712,349	14,0381	119,480	83,6960	94,3056	106,038	
Septembre	307,393	32,5316	525,261	19,0382	79631,9	0,125578	315,304	31,7154	4604,74	2,17168	56,3326	177,517	56,3326	177,517	713,527	14,0149	117,463	85,1332	94,5617	105,751	
Octobre	305,090	32,7772	521,101	19,1901	80180,0	0,124719	313,917	31,8556	4602,03	2,17295	57,4565	174,045	57,4565	174,045	711,584	14,0532	118,180	84,6167	94,2000	106,157	
Novembre	305,380	32,7461	519,980	19,2315	80142,9	0,124777	313,412	31,9069	4603,12	2,17244	57,5873	173,649	57,5873	173,649	712,544	14,0342	118,041	84,7163	94,1984	106,159	
Décembre	305,815	32,6995	519,814	19,2377	79643,0	0,125560	313,332	31,9150	4605,96	2,17110	57,6770	173,379	57,6770	173,379	717,112	13,9448	116,566	85,7883	94,2943	106,051	
<b>1976</b>																					
Janvier	303,223	32,9790	521,284	19,1834	81799,9	0,122250	311,146	32,1393	4576,50	2,18508	57,4278	174,132	57,4278	174,132	717,504	13,9372	116,455	85,8701	93,9874	106,397	
Février	296,349	33,7440	517,662	19,3176	88745,1	0,112682	308,263	32,4398	4527,37	2,20879	57,1285	175,044	57,1285	175,044	710,876	14,0672	115,791	86,3625	92,8479	107,703	
Mars	289,405	34,5537	522,631	19,1340	93259,3	0,107228	304,307	32,8616	4437,01	2,25377	58,0903	172,146	58,0903	172,146	695,042	14,3876	113,032	88,4705	91,0348	109,848	
Août	282,764	35,3652	520,769	19,2024	98044,6	0,101994	299,517	33,3871	4342,18	2,30300	60,2982	165,842	61,2982	165,842	673,451	14,8489	111,435	89,7384	88,8584	112,539	
Mai	283,722	35,2458	521,081	19,1909	94923,8	0,105348	300,908	33,2327	4340,39	2,30394	61,2031	163,390	61,2031	163,390	671,881	14,8836	110,764	90,2820	88,9635	112,406	
Juin	283,021	35,3331	520,615	19,2081	93313,7	0,107165	300,722	33,2533	4353,52	2,29699	62,2383	160,673	62,2383	160,673	673,376	14,8505	109,640	91,0415	89,0213	112,333	
Juillet	282,434	35,4065	531,728	18,8066	91836,4	0,108889	299,359	33,4047	4355,92	2,29573	61,4228	162,806	61,4228	162,806	676,205	14,7884	109,710	91,1494	89,0180	112,337	
Août	278,401	35,9194	546,806	18,2880	92192,4	0,108469	294,629	33,9410	4294,92	2,32833	61,7600	161,917	61,7600	161,917	669,518	14,9361	110,088	90,8364	87,8269	113,860	
Septembre	275,847	36,2520	544,443	18,3674	93489,7	0,106964	288,629	34,6466	4252,19	2,35173	63,9841	156,289	63,9841	156,289	663,495	15,0717	110,698	90,3359	86,8118	115,192	
Octobre	269,379	37,1224	552,939	18,0852	94819,6	0,105463	282,376	35,4138	4134,49	2,41868	67,5981	147,933	67,5981	147,933	654,063	15,2890	110,818	90,2380	84,6417	118,145	
Novembre	267,792	37,3424	554,396	18,0376	96095,0	0,104064	279,734	35,7482	4105,89	2,43553	67,8426	147,400	67,8426	147,400	655,592	15,2534	111,045	90,0536	83,9948	119,055	
Décembre	267,446	37,3907	559,175	17,8835	97248,4	0,102829	278,782	35,8703	4084,26	2,44842	66,8168	149,663	66,8168	149,663	654,270	15,2842	112,184	89,1393	83,6840	119,497	
<b>1977</b>																					
Janvier	268,045	37,3072	557,233	17,9458	98515,1	0,101507	280,409	35,6622	4115,09	2,43008	65,4430	152,805	65,4430	152,805	660,115	15,1489	112,144	89,1711	84,2638	118,675	
Février	268,500	37,2439	556,132	17,9813	98555,6	0,101466	280,514	35,6488	4120,58	2,42684	65,3074	153,122	65,3074	153,122	660,998	15,1236	111,690	89,5335	84,3439	118,562	
Mars	267,910	37,3260	558,129	17,9167	99303,2	0,100702	279,560	35,7705	4109,34	2,43348	65,2370	153,287	65,2370	153,287	657,329	15,3131	112,034	89,2586	84,0646	118,956	
Avril	267,008	37,4521	558,726	17,8979	99827,9	0,100172	278,140	35,9531	4089,27	2,44542	65,4540	152,779	65,4540	152,779	672,897	14,8611	112,533	88,8628	83,8917	119,486	
Mai	266,309	37,5504	559,333	17,8724	100081,5	0,099919	277,433	36,0447	4077,07	2,45274	65,7093	152,185	65,7093	152,185	678,355	14,7415	112,949	88,5355	83,6010	119,616	
Juin	265,942	37,6022	558,012	17,8208	99975,6	0,100024	279,983	35,7165	4074,13	2,45451	65,6947	152,219	65,6947	152,219	682,707	14,6476	112,955	88,5308	83,8029	119,328	
Juillet	262,517	38,0928	557,637	17,9328	101423,6	0,098596	280,437	35,6586	4080,48	2,45069	66,6835	149,962	66,6835	149,962	685,440	14,5892	114,853	87,0678	83,5086	119,748	
Août																					
Septembre																					
Octobre																					
Novembre																					
Décembre																					

**Mehrwertsteuersätze**  
**Rates of Value Added Tax**

Die Mehrwertsteuer (MwSt.) auf den **Erzeugerpreisen**  
landwirtschaftlicher Produkte  
in den Ländern der EG  
**The Value Added Tax (VAT) levied on the producer**  
**prices of agricultural products**  
in the countries of the EC

**Taux de la taxe sur la valeur ajoutée**  
**Tassi dell'imposta sul valore aggiunto**

La taxe sur la valeur ajoutée (TVA)  
frappant les **prix à la production**  
des produits agricoles dans les pays de la CE  
L'imposta sul valore aggiunto (IVA)  
sui **prezzi alla produzione**  
dei prodotti agricoli nei paesi della CE

	<b>Regelsystem<sup>1)</sup></b> <b>Standard system<sup>1)</sup></b>		<b>Régime normal<sup>1)</sup></b> <b>Regime normale<sup>1)</sup></b>	
	Besteuerbare Erzeugnisse Taxable products	Sätze Rates Taux Tassi	seit/since depuis/dal	
			Produits imposables Prodotti imponibili	
BR Deutschland	<b>Ermäßigter Satz / Reduced rate :</b> — Die meisten Erzeugnisse / Most products	5 % 5,5 %	1.1.1968 1.7.1968	<b>Taux réduit / Tasso ridotto :</b> — La plupart des produits / La maggior parte dei prodotti
	<b>Normalsteuersatz / Standard rate :</b> — Weinmost, Getränke, Dienstleistungen / Grape must, beverages, services  N.B. Ab 1. Januar 1970 hat ein der Regelbesteuerung unterliegender Landwirt die Möglichkeit, von seiner Mehrwertsteuerschuld (über die abzugsfähige Vorsteuer hinaus) einen sogenannten Aufwertungsteil ausgleich abzuziehen (3% ab 1.1.76: 2,5% und ab 1.1.77: 2%) / Since 1 January 1970, farmers to whom the standard system applies may deduct from their VAT liability not only the VAT paid at earlier stages but also an amount allowed as partial compensation for the revaluation. This amount was reduced from 3% to 2,5% on 1.1.1976 and to 2% on 1.1.1977.	10 % 11 %	1.1.1968 1.7.1968	<b>Taux normal / Tasso normale :</b> — Moût de vin, boissons, services / Mosto di vino, bevande, servizi  N.B. Depuis le 1 <sup>er</sup> janvier 1970, l'agriculteur au régime normal peut déduire de sa dette fiscale TVA (outre la TVA payée sur ses achats) un montant compensatoire partiel de réévaluation. Ce montant de 3% à été réduit à 2,5% le 1.1.1976 et à 2% le 1.1.1977 / Dal 1 <sup>o</sup> gennaio 1970, l'agricoltura sottoposta a regime normale può detrarre dal suo debito fiscale IVA (oltre all'IVA corrisposta sugli acquisti) un importo compensativo parziale della rivalutazione. Questo importo, inizialmente fissato al 3% è stato ridotto al 2,5% dal 1 <sup>o</sup> .1.1976 e al 2% dal 1 <sup>o</sup> .1.1977.
France	<b>Ermäßigter Satz / Reduced rate :</b> — Alle Erzeugnisse außer Wein / All products except wine	6 % 7 % 7,5 % 7 %	1.1.1968 1.12.1968 1.1.1970 1.1.1973	<b>Taux réduit / Tasso ridotto :</b> — Tous les produits sauf le vin / Tutti i prodotti eccetto il vino
	<b>Mittlerer Satz / Intermediate rate :</b> — Wein / Wine  <b>Mittlerer Satz / Intermediate rate → Normalsteuersatz / Standard rate :</b> — Wein / Wine  N.B. Bis zum 31.12.1969 bezogen sich diese Sätze auf Preise einschließlich MwSt. - Ab 1.1.1970 beziehen sich diese Sätze auf Preise ausschließlich MwSt. / Until 31.12.1969 these rates applied to prices inclusive of VAT - From 1.1.1970 these rates apply to prices exclusive of VAT.	13 % 15 % 17,6 %  17,6 %	1.1.1968 1.12.1968 1.1.1970  1.1.1977	<b>Taux intermédiaire / Tasso intermedio :</b> — Vin / Vino  <b>Taux intermédiaire / Tasso intermedio → Taux normal / Tasso normale :</b> — Vin / Vino  N.B. Jusqu'au 31.12.1969 les taux s'appliquent aux prix TVA comprise - A partir du 1.1.1970 les taux s'appliquent aux prix hors TVA / Fino al 31.12.1969 i tassi si applicano ai prezzi IVA inclusa - Dal 1 <sup>o</sup> .1.1970 i tassi si applicano ai prezzi IVA esclusa.

<sup>1)</sup> Das „Regelsystem“ sieht für die Landwirtschaft gewisse Vereinfachungen gegenüber den für die übrigen Wirtschaftszweige angewandten Bedingungen vor / The „standard system“ provides certain simplifications for the agricultural sector as compared with the conditions applying to other economic sectors.

N.B. Die Angaben betreffen die Landwirtschaft in engerem Sinne, also nicht z.B. die Forstwirtschaft. Nur die wichtigsten Erzeugnisse werden beispielshalber aufgeführt / The data relate to agriculture in the strict sense of the term, excluding e.g. forestry. Only the most important products are indicated by way of illustration.

<sup>1)</sup> La «régime normal» comporte pour l'agriculture certaines simplifications par rapport aux conditions applicables aux autres secteurs économiques / Se raffrontato alle condizioni applicabili agli altri settori economici, il «regime normale» comporta per l'agricoltura una serie di semplificazioni.

N.B. Les données concernent l'agriculture au sens restreint et non p. ex. la sylviculture. Seuls les produits les plus importants ont été mentionnés à titre d'exemples / I dati si riferiscono all'agricoltura in senso stretto (essi escludono ad esempio la silvicoltura). Sono stati menzionati a titolo di esempio solo i prodotti più importanti.



Die Mehrwertsteuer (MwSt.) auf den **Erzeugerpreisen** landwirtschaftlicher Produkte in den Ländern der EG (Forts.)

The Value Added Tax (VAT) levied on the **producer prices** of agricultural products in the countries of the EC (contd.)

La taxe sur la valeur ajoutée (TVA) frappant les **prix à la production** des produits agricoles dans les pays de la CE (suite)

L'imposta sul valore aggiunto (IVA) sui **prezzi alla produzione** dei prodotti agricoli nei paesi della CE (seguito)

	<b>Regelsystem<sup>1)</sup></b> <b>Standard system<sup>1)</sup></b>	<b>Régime normal<sup>1)</sup></b> <b>Regime normale<sup>1)</sup></b>
	Besteuerbare Erzeugnisse Taxable products	Produits imposables Prodotti imponibili
	Sätze Rates Taux Tassi	seit/since depu-s/dal
Italia	<p><b>Ermäßigter Satz / Reduced rate :</b></p> <p>— Getreide (Ausnahme: Saatgut und Rohreis), Rohmilch / Cereals (except seed and paddy rice) untreated milk</p> <p>— Rohreis, Frisch- und Trockengemüse, Kartoffeln, frisches und getrocknetes Obst, Ölsamen für Speiseöl, Olivenöl, Eier, Butter und Käse / Paddy rice, fresh and dried vegetables, potatoes, fresh and dried fruit, oilseeds for the production of edible oil, olive oil, eggs, butter and cheese</p> <p><b>Mittlerer Satz / Intermediate rate :</b></p> <p>— Alle übrigen oben nicht aufgeführten Produkte / All other products n.e.s.</p>	<p><b>Taux réduit / Tasso ridotto :</b></p> <p>— Céréales (sauf semences et riz brut), lait cru / Cereali (eccetto sementi e riso greggio), latte crudo</p> <p>— Riz brut, légumes frais et secs, pommes de terre, fruit frais et secs, oléagineux pour huile alimentaire, huile d'olive, œufs, beurre et fromage / Riso greggio, ortaggi freschi e secchi, patate, frutta fresca e secca, semi oleosi per oli alimentari, olio d'oliva, uova, burro e formaggio</p> <p><b>Taux intermédiaire / Tasso intermedio :</b></p> <p>— Tous les autres produits non mentionnés ci-dessus / Tutti gli altri prodotti non menzionati qui sopra</p>
Nederland	<p><b>Ermäßigter Satz / Reduced rate :</b></p> <p>— Die meisten Erzeugnisse / Most products</p> <p><b>Normalsteuersatz / Standard rate :</b></p> <p>— Blumen, Zierpflanzen, Blumenzwiebeln, Baumschulerzeugnisse / Flowers, ornamental plants, bulbs, nursery plants</p> <p>Normalsteuersatz / Standard rate → <b>Ermäßigter Satz / Reduced rate :</b></p> <p>— Blumen, Zierpflanzen, Blumenzwiebeln, Baumschulerzeugnisse / Flowers, ornamental plants, bulbs, nursery plants</p>	<p><b>Taux réduit / Tasso ridotto :</b></p> <p>— La plupart des produits / La maggior parte dei prodotti</p> <p><b>Taux normal / Tasso normale :</b></p> <p>— Fleurs, plantes ornementales, bulbes, produits des pépinières / Fiori, piante ornamentali, bulbi, prodotti di vivai</p> <p>Taux normal / Tasso normale → <b>Taux réduit / Tasso ridotto :</b></p> <p>— Fleurs, plantes ornementales, bulbes, produits des pépinières / Fiori, piante ornamentali, bulbi, prodotti di vivai</p>
Belgique/België	<p><b>Ermäßigter Satz / Reduced rate :</b></p> <p>— Die meisten Erzeugnisse / Most products</p>	<p><b>Taux réduit / Tasso ridotto :</b></p> <p>— La plupart des produits / La maggior parte dei prodotti</p>

<sup>1)</sup> Das „Regelsystem“ sieht für die Landwirtschaft gewisse Vereinfachungen gegenüber den für die übrigen Wirtschaftszweige angewandten Bedingungen vor / The „standard system“ provides certain simplifications for the agricultural sector as compared with the conditions applying to other economic sectors.

<sup>1)</sup> Le « régime normal » comporte pour l'agriculture certaines simplifications par rapport aux conditions applicables aux autres secteurs économiques / Se raffrontato alle condizioni applicabili agli altri settori economici, il « regime normale » comporta per l'agricoltura una serie di semplificazioni.

Die Mehrwertsteuer (MwSt.) auf den **Erzeugerpreisen** landwirtschaftlicher Produkte in den Ländern der EG (Forts.)

The Value Added Tax (VAT) levied on the **producer prices** of agricultural products in the countries of the EC (contd.)

La taxe sur la valeur ajoutée (TVA) frappant les **prix à la production** des produits agricoles dans les pays de la CE (suite)

L'imposta sul valore aggiunto (IVA) sui **prezzi alla produzione** dei prodotti agricoli nei paesi della CE (seguito)

	<b>Regelsystem<sup>1)</sup></b> <b>Standard system<sup>1)</sup></b>	<b>Régime normal<sup>1)</sup></b> <b>Regime normale<sup>1)</sup></b>	
	Besteuerbare Erzeugnisse Taxable products	Produits imposables Prodotti imponibili	
	Sätze Rates Taux Tassi	seit/since depuis/dal	
Luxembourg	<p><b>Ermäßigter Satz / Reduced rate :</b></p> <p>— Die meisten Erzeugnisse und Dienstleistungen / Most products and services</p>	<p><b>Taux réduit / Tasso ridotto :</b></p> <p>— La plupart des produits et services / La maggior parte dei prodotti e servizi</p>	
United Kingdom	<p><b>Nulltarif / Zero rate :</b></p> <p>— Erzeugnisse, die im allgemeinen der Ernährung und Fütterung dienen einschl. der hierfür verwendeten Vorprodukte (Saat- und Pflanzgut, Tiere) / Products generally used for human or animal consumption including certain animals, seed and plants used for producing food</p>	<p><b>Taux zéro / Tasso zero :</b></p> <p>— Les produits généralement utilisés pour l'alimentation humaine et animale y compris les semences, les plants et les animaux utilisés à cette fin / I prodotti normalmente destinati all'alimentazione umana e animale, ivi compresi sementi, piante e animali utilizzati a tal fine</p>	
	<p><b>Normalsteuersatz / Standard rate :</b></p> <p>— Alle übrigen Güter und Dienstleistungen / All other products and services</p>	<p><b>Taux normal / Tasso normale :</b></p> <p>— Tous les autres produits et services / Tutti gli altri prodotti e servizi</p>	
Ireland	<p><b>Ermäßigter Satz / Reduced rate :</b></p> <p>— Alle Erzeugnisse / All products</p>	<p><b>Taux réduit / Tasso ridotto :</b></p> <p>— Tous les produits / Tutti i prodotti</p>	
	<p><b>Nulltarif / Zero rate :</b></p> <p>— Pferde, Landbutter / Horses, farm butter</p>	<p><b>Taux zéro / Tasso zero :</b></p> <p>— Chevaux, beurre de ferme / Cavalli, burro di fattoria</p>	
Danmark	<p><b>Nulltarif / Zero rate :</b></p> <p>— Die innerlandwirtschaftlichen Verkäufe, wenn die Landwirte dies wünschen / Sales within the agricultural sectors if the parties concerned so desire</p>	<p><b>Taux zéro / Tasso zero :</b></p> <p>— Les ventes interfermes si les exploitants le désirent / Le vendite interaziende a richiesta degli agricoltori</p>	
	<p><b>Normalsteuersatz / Standard rate :</b></p> <p>— Alle Erzeugnisse / All products</p>	<p><b>Taux normal / Tasso normale :</b></p> <p>— Tous les produits / Tutti i prodotti</p>	
		10 %	3.7.1967
		12,5 %	1.4.1968
		15 %	29.6.1970
	9,25 %	29.9.1975	
	15 %	1.3.1976	

<sup>1)</sup> Das „Regelsystem“ sieht für die Landwirtschaft gewisse Vereinfachungen gegenüber den für die übrigen Wirtschaftszweige angewandten Bedingungen vor / The „standard system“ provides certain simplifications for the agricultural sector as compared with the conditions applying to other economic sectors.

<sup>1)</sup> Le « régime normal » comporte pour l'agriculture certaines simplifications par rapport aux conditions applicables aux autres secteurs économiques / Se raffrontato alle condizioni applicabili agli altri settori economici, il « regime normale » comporta per l'agricoltura una serie di semplificazioni.

Die Mehrwertsteuer (MwSt.) auf den **Erzeugerpreisen** landwirtschaftlicher Produkte in den Ländern der EG (Forts.)  
The Value Added Tax (VAT) levied on the **producer prices** of agricultural products in the countries of the EC (contd.)

La taxe sur la valeur ajoutée (TVA) frappant les **prix à la production** des produits agricoles dans les pays de la CE (suite)  
L'imposta sul valore aggiunto (IVA) sui **prezzi alla produzione** dei prodotti agricoli nei paesi della CE (seguito)

	<b>Pauschalierungssystem<sup>1)</sup></b> <b>Flat rate system<sup>1)</sup></b>		<b>Régime forfaitaire<sup>1)</sup></b> <b>Regime forfettario<sup>1)</sup></b>
	Besteuerbare Erzeugnisse Taxable products	Sätze Rates Taux Tassi	Produits imposables Prodotti imponibili
BR Deutschland	— Die meisten Erzeugnisse / Most products	5 % 1.1.1968 8 % 1.1.1970 9 % 1.1.1975 8,5 % 1.1.1976 8 % 1.1.1977	— La plupart des produits / La maggior parte dei prodotti
	— Weinmost, Getränke, Dienstleistungen / Grape must, beverages, services	10 % 1.1.1968 11 % 1.7.1968	— Moût de vin, boissons, services / Mosto di vino, bevande, servizi
	N.B. Am 1.1.1970 wurde als Aufwertungsteilausgleich der Pauschalierungssatz um 3 % erhöht. Dieser Ausgleich wurde am 1.1.1976 auf 2,5 % und am 1.1.1977 auf 2 % reduziert / On 1.1.1970 the flat rate was increased by 3 % as partial compensation for the revaluation. This compensatory rate was reduced to 2,5 % on 1.1.1976 and to 2 % on 1.1.1977.		N.B. Depuis le 1.1.1970 le taux forfaitaire a été relevé de 3 % à titre de compensation partielle de réévaluation. Cette compensation a été réduite à 2,5 % à partir du 1.1.1976 et à 2 % à partir du 1.1.1977 / Dal 1.1.1970 il tasso forfettario è stato aumentato del 3 % a titolo di compensazione parziale della rivalutazione. Questo importo è stato ridotto a 2,5 % dal 1.1.1976 e al 2 % dal 1.1.1977.
France	— Alle pflanzlichen Erzeugnisse / All vegetable products	2 % 1.1.1968 2,4 % 1.1.1969	— Tous les produits végétaux / Tutti i prodotti vegetali
	— Aber 4,1 % bei Verkäufen über Produzentenvereinigungen / But 4,1 % for sales through a producers association	3,1 % 1.1.1974 2,4 % 1.1.1975	— Mais 4,1 % pour les ventes par l'intermédiaire d'un groupement de producteurs / Ma 4,1 % per vendite effettuate tramite associazioni di produttori
	— Alle tierischen Erzeugnisse / All animal products	3 % 1.1.1968 3,5 % 1.1.1969 4,5 % 1.1.1973	— Tous les produits animaux / Tutti i prodotti animali
	— Aber 5,2 % bei Verkäufen über Produzentenvereinigungen / But 5,2 % for sales through a producers' association	4,2 % 1.1.1974 3,5 % 1.1.1975	— Mais 5,2 % pour les ventes par l'intermédiaire d'un groupement de producteurs / Ma 5,2 % per vendite effettuate tramite associazioni di produttori
	— Eier, Geflügel und Schweine bei Verkäufen über Produzentenvereinigungen / Eggs, poultry and pig sales through a producers' association	4 % 1.1.1968 4,7 % 1.1.1969 5,5 % 1.1.1973 5,4 % 1.1.1974 4,7 % 1.1.1975	— Œufs, volailles et porcs pour les ventes par l'intermédiaire d'un groupement de producteurs / Uova, pollame e suini per le vendite effettuate tramite associazioni di produttori
	N.B. Der Landwirt verkauft ausschließlich MwSt.; er zahlt jedoch die seine Einkäufe belastende MwSt. Als Ausgleich erhält er im Laufe des folgenden Jahres aufgrund von Belegen eine Rückerstattung in Höhe der angegebenen, auf seine Verkäufe zu berechnenden Sätze / The farmer sells his products exclusive of VAT, but pays VAT on his purchases. Subject to the production of substantiating documents, he receives back as compensation in the course of the following year an amount equal to the above tax rates applied to his sales turnover.		N.B. L'agriculteur vend hors TVA; il paie cependant la TVA sur ses achats. En compensation, il reçoit au cours de l'année qui suit, sur justification, un remboursement égal aux pourcentages indiqués, applicables au chiffre d'affaires de ses ventes / L'agricoltore vende al netto dell'IVA; egli deve corrispondere tuttavia l'IVA sugli acquisti. In compenso, egli riceve nel corso dell'anno seguente, su documenti giustificativi, un rimborso corrispondente alle percentuali indicate, applicabili al fatturato delle sue vendite.

<sup>1)</sup> Die im Agrarbereich geltenden Pauschalierungssysteme sollen die beim Einkauf von landwirtschaftlichen Betriebsmitteln bezahlte Mehrwertsteuer pauschal kompensieren / The flat rate systems applying to the agricultural sector are all intended to provide a flat rate compensation for the VAT paid on purchase of the means of agricultural production.

<sup>1)</sup> Les régimes forfaitaires, applicables au secteur agricole, ont tous comme but de compenser forfaitairement les charges de la taxe sur la valeur ajoutée supportées sur les achats des moyens de production agricole / I regimi forfettari applicabili al settore agricolo sono intesi a compensare forfettariamente l'imposta sul valore aggiunto pagata sugli acquisti dei mezzi di produzione agricola.

Die Mehrwertsteuer (MwSt.) auf den **Erzeugerpreisen**  
landwirtschaftlicher Produkte  
in den Ländern der EG (Forts.)

The Value Added Tax (VAT) levied on the **producer**  
**prices** of agricultural products  
in the countries of the EC (contd.)

La taxe sur la valeur ajoutée (TVA)  
frappant les **prix à la production**  
des produits agricoles dans les pays de la CE (suite)

L'imposta sul valore aggiunto (IVA)  
sui **prezzi alla produzione**  
dei prodotti agricoli nei paesi della CE (seguito)

		<b>Pauschalierungssystem<sup>1)</sup></b> <b>Flat rate system<sup>1)</sup></b>		<b>Régime forfaitaire<sup>1)</sup></b> <b>Regime forfettario<sup>1)</sup></b>	
		Besteuerbare Erzeugnisse Taxable products	Sätze Rates Taux Tassi	seit/since depuis/dal	Produits imposables Prodotti imponibili
Italia	— Getreide (Ausnahme: Saatgut und Rohreis), Rohmilch / Cereals (except seed and paddy rice), untreated milk		1 %	1.1.1973	— Céréales (sauf semences et riz brut), lait cru / Cereali (eccetto sementi e riso greggio), latte crudo
	— Rohreis, Frisch- und Trockengemüse, Kartoffeln, frisches und getrocknetes Obst, Ölsamen für Speiseöl, Olivenöl, Eier, Butter und Käse / Paddy rice, fresh and dried vegetables, potatoes, fresh and dried fruits, oilseeds of the production of edible oil, olive oil, eggs, butter and cheese		3 %	1.1.1973	— Riz brut, légume frais et secs, pommes de terre, fruits frais et secs, oléagineux pour huile alimentaire, huile d'olive, œufs, beurre et fromage / Riso greggio, ortaggi freschi e secchi, frutta fresca e secca, semi oleosi per oli alimentari, olio d'oliva, uova, burro, formaggio
	— Alle übrigen oben nicht aufgeführten Produkte / All other products		6 %	1.1.1973	— Tous les autres produits non mentionnés ci-dessus / Tutti gli altri prodotti non menzionati qui sopra
Nederland	— Alle Erzeugnisse ausschl. Blumen, Zierpflanzen, Blumenzwiebeln, Baumschulerzeugnissen; ab 1.1.1975 einschl. dieser Produkte / All products except flowers, ornamental plants, bulbs and nursery plants; from 1.1.1975, inclusive of these products		4 %	1.1.1969	— Tous les produits à l'exclusion des fleurs, plantes ornementales, bulbes, produits des pépinières; à partir du 1.1.1975 à l'inclusion de ces produits / Tutti i prodotti esclusi i fiori, le piante ornamentali, bulbi, prodotti di vivai; dal 1° 1.1975 inclusi anche detti prodotti
			4,44 %	1.1.1973	
			6,67 %	17.9.1973	
			4,44 %	1.5.1974	
			4,71 %	1.10.1976	
Belgique/Belgie	— Die meisten Erzeugnisse / Most products  N.B. Der Landwirt zahlt die seine Einkäufe belastende MwSt. Seine Verkäufe unterliegen seit Einführung der MwSt. einem Satz von 6 %. Davon erhielt der Landwirt vom Käufer jedoch bis zum 31.12.1974 nur die angegebenen 5 % bzw. 5,5 % als pauschalen Ausgleichsbetrag. Den Rest schuldete der Käufer dem Staat / The farmer pays VAT on his purchases. Since the introduction of VAT a 6 % rate has been levied on his sales. However, until 31.12.1974, the farmer received from the purchaser only the flat rate compensatory amount calculated at the rates shown i.e. first 5 % and then 5,5 %. The purchaser owed the balance to the State.		5 %	1.1.1971	— La plupart des produits / La maggior parte dei prodotti  N.B. L'agriculteur paie la TVA sur ses achats. Depuis l'introduction de la TVA ses ventes sont frappées d'une taxe de 6 %. Jusqu'au 31.12.1974 cependant, l'agriculteur ne recevait sur cette taxe, de la part de l'acheteur, que le montant forfaitaire compensatoire calculé successivement aux taux indiqués de 5 %, puis de 5,5 %. Le montant restant était dû par l'acheteur à L'État / L'agricoltore corrisponde l'IVA sui suoi acquisti. Dall'introduzione dell'IVA le sue vendite erano tassate al 6 %. Fino al 31.12.1974 però, l'agricoltore riceveva di questa tassa — da parte dell'acquirente — solo l'importo forfettario compensativo calcolato successivamente al tasso indicato del 5 % e del 5,5 %. Il rimanente doveva essere versato allo Stato dall'acquirente.
			5,5 %	1.7.1971	
			6 %	1.1.1975	
Luxembourg	— Die meisten Erzeugnisse / Most products		4 %	1.1.1970	— La plupart des produits / La maggior parte dei prodotti
			5 %	1.1.1971	

<sup>1)</sup> Die im Agrarbereich geltenden Pauschalierungssysteme sollen die beim Einkauf von landwirtschaftlichen Betriebsmitteln bezahlte Mehrwertsteuer pauschal kompensieren / The flat rate systems applying to the agricultural sector are all intended to provide a flat rate compensation for the VAT paid on purchase of the means of agricultural production.

<sup>1)</sup> Les régimes forfaitaires, applicables au secteur agricole, ont tous comme but de compenser forfaitairement les charges de la taxe sur la valeur ajoutée supportées sur les achats des moyens de production agricole / I regimi forfettari applicabili al settore agricolo sono intesi a compensare forfettariamente l'imposta sul valore aggiunto pagata sugli acquisti dei mezzi di produzione agricola.

Die Mehrwertsteuer (MwSt.) auf den **Erzeugerpreisen**  
landwirtschaftlicher Produkte  
in den Ländern der EG (Forts.)

The Value Added Tax (VAT) levied on the **producer**  
**prices** of agricultural products  
in the countries of the EC (contd.)

La taxe sur la valeur ajoutée (TVA)  
frappant les **prix à la production**  
des produits agricoles dans les pays de la CE (suite)

L'imposta sul valore aggiunto (IVA)  
sui **prezzi alla produzione**  
dei prodotti agricoli nei paesi della CE (seguito)

<b>Pauschalierungssystem<sup>1)</sup></b> <b>Flat rate system<sup>1)</sup></b>		<b>Régime forfaitaire<sup>1)</sup></b> <b>Regime forfettario<sup>1)</sup></b>		
Besteuerbare Erzeugnisse Taxable products		Sätze Rates Taux Tassi	seit/since depuis/dal	Produits imposables Prodotti imponibili
United Kingdom	— Kein Pauschalierungssystem / No flat rate system	—	—	— Pas de régime forfaitaire / Nessun regime forfettario
Ireland	— Alle Verkäufe, ausgenommen innerlandwirtschaftliche / All sales with the exception of sales within the agricultural sector	1 % 0 %	1.11.1972 1.31.1976	— Tous les produits vendus sauf pour les ventes interfirmes / Tutti i prodotti venduti eccetto le vendite interaziende
Danmark	— Kein Pauschalierungssystem, aber das Regelsystem ist nicht verbindlich für Betriebe mit einem Umsatz von weniger als 5000 DKr / No flat rate system, but the standard system is not obligatory for holdings with a turnover of less than DKr 5000	—	—	— Pas de régime forfaitaire, mais le régime normal n'est pas obligatoire pour les exploitations ayant un chiffre d'affaires inférieur à 5000 DKr / Nessun regime forfettario, ma il regime normale non è obbligatorio per le aziende agricole con fatturato inferiore a 5000 DKr

<sup>1)</sup> Die im Agrarbereich geltenden Pauschalierungssysteme sollen die beim Einkauf von landwirtschaftlichen Betriebsmitteln bezahlte Mehrwertsteuer pauschal kompensieren / The flat rate systems applying to the agricultural sector are all intended to provide a flat rate compensation for the VAT paid on purchase of the means of agricultural production.

<sup>1)</sup> Les régimes forfaitaires, applicables au secteur agricole, ont tous comme but de compenser forfaitairement les charges de la taxe sur la valeur ajoutée supportées sur les achats des moyens de production agricole / I regimi forfettari applicabili al settore agricolo sono intesi a compensare forfettariamente l'imposta sul valore aggiunto pagata sugli acquisti dei mezzi di produzione agricola.

Die Mehrwertsteuer (MwSt.) auf den **Einkaufspreisen**  
landwirtschaftlicher Betriebsmittel  
in den Ländern der EG

The Value Added Tax (VAT) levied on the **purchase**  
prices of the means of agricultural production  
in the countries of the EC

La taxe sur la valeur ajoutée (TVA)  
frappant les **prix d'achat** des moyens de production  
agricole dans les pays de la CE

L'imposta sul valore aggiunto (IVA)  
sui **prezzi d'acquisto** dei mezzi di produzione  
agricola nei paesi della CE

	Besteuerbare Erzeugnisse Taxable products	Sätze Rates Taux Tassi	seit/since depuis/dal	Produits imposables Prodotti imponibili
BR Deutschland	<b>Nullsatz / Zero rate :</b> — Käufe und Pacht landwirtschaftlicher Grundstücke / Purchases and leases of agricultural lands	0 %	1.1.1968	<b>Taux zéro / Tasso zero :</b> — Achats et fermage de fonds agricoles / Acquisti e affitti di fondi rustici
	<b>Ermäßigter Satz / Reduced rate :</b> — Betriebsmittel landwirtschaftlicher Herkunft (Futtermittel, Saat, Pflanzgut, Nutz- und Zuchtvieh / Production means of agricultural origin (feedstuffs, seed and seedlings, livestock)	5 %	1.1.1968	<b>Taux réduit / Tasso ridotto :</b> — Moyens de production en provenance de l'agriculture (aliments des animaux, semences et plants, animaux d'élevage) / Mezzi di produzione di origine agricola (mangimi, sementi e piante, animali d'allevamento)
	<b>Normalsteuersatz / Standard rate :</b> — Betriebsmittel industrieller Herkunft (Handelsdünger, Pflanzenschutzmittel, Energie, Gebäude und Maschinen, Baustoffe und Zubehör) / Production means of industrial origin (fertilizers, pesticides, energy, buildings and machinery, construction materials and accessories)	10 % 11 %	1.1.1968 1.7.1968	<b>Taux normal / Tasso normale :</b> — Moyens de production en provenance de l'industrie (engrais, antiparasitaires, énergie, bâtiments et machines, matériaux de construction et accessoires) / Mezzi di produzione d'origine industrielle (concimi, antiparassitari, energia, edifici e macchine, materiale da costruzione ed accessori)
France <sup>1)</sup>	<b>Ermäßigter Satz / Reduced rate :</b> — Handelsdünger, Viehfutter, Schädlingsbekämpfungsmittel, Nutz- und Zuchtvieh / Fertilizers, feedstuff, pesticides, livestock	6 % 7 % 7,5 % 7 %	1.1.1968 1.12.1968 1.1.1970 1.1.1973	<b>Taux réduit / Tasso ridotto :</b> — Engrais, aliments des animaux, antiparasitaires, animaux d'élevage / Concimi, mangimi, antiparassitari, animali d'allevamento
	<b>Mittlerer Satz → Normalsteuersatz / Intermediate rate → Standard rate :</b> — Treibstoffe (nicht abzugsfähig), gewisse Bauarbeiten und Dienstleistungen, falls von den Begünstigten des Sondertarifs ausgeführt / Motor fuels (non-deductible), certain constructional work and services if provided by parties to whom the 'special rebate' applies	13 % 15 % 17,6 %	1.1.1968 1.12.1968 1.1.1970	<b>Taux intermédiaire → Taux normal / Tasso intermedio → Tasso normale</b> — Carburants (non déductibles), certains travaux immobiliers et services effectués par les bénéficiaires de la « décôte spéciale » / Carburanti (non deducibili), determinati lavori immobiliari e servizi effettuati dai beneficiari della « tariffa agevolata speciale »
	<b>Normalsteuersatz / Standard rate :</b> — Kauf und Unterhaltung von Maschinen und Gerät, Bau und Unterhalt von Wirtschaftsgebäuden, Lohnarbeiten, die meisten Dienstleistungen / Purchase and servicing of agricultural machinery, construction and maintenance of farm buildings, contract works most services	16 <sup>2</sup> / <sub>3</sub> % 19 % 23 % 20 % 17,6 %	1.1.1968 1.12.1968 1.1.1970 1.1.1973 1.1.1977	<b>Taux normal / Tasso normale :</b> — Achat et entretien de matériel agricole, construction et entretien de bâtiments d'exploitation, travaux à façon, la plupart des services / Acquisto e manutenzione di materiale agricolo, costruzione e manutenzione degli edifici, lavori per conto terzi, maggior parte dei servizi
	N.B. Bis zum 31.12.1969 bezogen sich diese Sätze auf Preise einschließlich MwSt. Ab 1.1.1970 beziehen sich diese Sätze auf Preise ausschließlich MwSt. / Until 31.12.1969 these rate applied to prices inclusive of VAT. From 1.1.1970 these rates apply to prices exclusive of VAT.			N.B. Jusqu'au 31.12.1969 ces taux s'appliquent aux prix TVA comprise. A partir du 1.1.1970 le taux s'appliquent aux prix hors TVA / Fino al 31.12.1969 questi tassi si applicano ai prezzi IVA inclusa. Dal 1° 1.1970 i tassi si applicano ai prezzi al netto dell'IVA.

<sup>1)</sup> Das MwSt.-System bestand für bestimmte nichtlandwirtschaftliche Güter bereits vor dem 1.1.1968; es war jedoch nicht auf die Landwirtschaft anwendbar / Prior to 1.1.1968 the VAT system applied already to a number of (non-agricultural) products but not to the agricultural sector.

<sup>1)</sup> Antérieurement au 1.1.1968, le régime de la TVA existait pour un certain nombre de produits (non agricoles), mais aucun agriculteur ne pouvait être assujéti au régime de la TVA / Prima del 1° gennaio 1968, il regime IVA esisteva già per un certo numero di prodotti (non agricoli), ma non era applicabile per l'agricoltura.

Die Mehrwertsteuer (MwSt.) auf den **Einkaufspreisen** landwirtschaftlicher Betriebsmittel in den Ländern der EG (Forts.)

The Value Added Tax (VAT) levied on the **purchase prices** of the means of agricultural production in the countries of the EC (contd.)

La taxe sur la valeur ajoutée (TVA) frappant les **prix d'achat** des moyens de production agricole dans les pays de la CE (suite)

L'imposta sul valore aggiunto (IVA) sui **prezzi d'acquisto** dei mezzi di produzione agricola nei paesi della CE (seguito)

	Besteuerbare Erzeugnisse Taxable products	Sätze Rates Taux Tassi	seit/since depuis/dal	Produits imposables Prodotti imponibili
Italia	<p><b>Ausgenommen / Exempt:</b></p> <p>— Dienste von landwirtschaftlichen Lohnunternehmen, Kredite an die Landwirtschaft, Pachten / Services of agricultural contractors, agricultural credits, farm leases</p> <p><b>Ermäßigter Satz / Reduced rate:</b></p> <p>— Einzel- und Mischfuttermittel / Feedingstuffs, straight and compound</p> <p><b>Mittlerer Satz / Intermediate rate:</b></p> <p>— Saatgut, Nutz- und Zuchtvieh, Pharmazeutika, tierärztliche Dienstleistungen, Düngemittel, Pflanzenschutzmittel / Seeds, livestock, pharmaceutical products, veterinary services, fertilizers, pesticides</p> <p><b>Normalsteuersatz / Standard rate:</b></p> <p>— Treibstoff, Landmaschinen und Geräte, Baustoffe, die meisten Dienstleistungen / Motor fuels, plant and machinery, constructional materials, most services</p>	— 1 % 6 % 12 %	1.1.1973 1.1.1973 1.1.1973 1.1.1973	<p><b>Exemptés / Esenti:</b></p> <p>— Travaux agricoles à façon, crédits agraires, baux ruraux / Lavori agricoli conto terzi, credito agrario, contratti di fitto</p> <p><b>Taux réduit / Tasso ridotto:</b></p> <p>— Aliments des animaux, simples et composés / Mangimi semplici e composti</p> <p><b>Taux intermédiaire / Tasso intermedio:</b></p> <p>— Semences, animaux d'élevage, produits pharmaceutiques, services vétérinaires, engrais, antiparasitaires / Sementi, animali d'allevamento, prodotti farmaceutici, servizi veterinari, concimi, antiparassitari</p> <p><b>Taux normal / Tasso normale:</b></p> <p>— Carburants, matériel et machines, matériaux de construction, la plupart des services / Carburanti, materiale e macchine, materiali da costruzione, la maggior parte dei servizi</p>
Niederland	<p><b>Nulltarif / Zero rate:</b></p> <p>— Tierärztliche Dienstleistungen, Kauf, Miete, Pacht von unbeweglichen Gütern (soweit nicht vom Hersteller verkauft) / Veterinary services, purchase, rent or lease of fixed assets (unless sold by the manufacturer)</p> <p><b>Ermäßigter Satz / Reduced rate:</b></p> <p>— Handelsdünger, Treibstoff (außer Benzin), Viehfutter, Nutz- und Zuchtvieh, Dienstleistungen / Fertilizer, motor fuels (except petrol), feedingstuffs, livestock, services</p> <p><b>Normalsteuersatz / Standard rate:</b></p> <p>— Bau und Unterhaltung von Wirtschaftsgebäuden, Benzin / Construction and maintenance of farm buildings, petrol</p> <p>Normalsteuersatz → <b>Ermäßigter Satz / Standard rate → Reduced rate:</b></p> <p>— Schädlingsbekämpfungsmittel, Pharmazeutika, Lohnarbeiten / Pesticides, pharmaceutical products, contract works</p> <p>— Maschinen und Geräte / Agricultural machinery</p> <p>Ermäßigter Satz → <b>Normalsteuersatz / Reduced rate → Standard rate:</b></p> <p>— Elektrischer Strom / Electricity</p>	0 % 4 % 12 % 14 % 16 % 18 % 12 % 4 % 12 % 14 % 4 % 4 % 14 % 16 % 18 %	1.1.1969 1.1.1969 1.1.1969 1.1.1971 1.1.1973 1.1.1976 1.1.1969 1.1.1971 1.1.1973 1.1.1976 1.1.1969 1.1.1971 1.1.1973 1.1.1976	<p><b>Taux zéro / Tasso zero:</b></p> <p>— Services vétérinaires, achat, location, fermage de biens immobiliers (sauf vente par le constructeur) / Servizi veterinari, acquisto, locazione, affitto di beni immobili (eccetto vendite effettuate dal costruttore)</p> <p><b>Taux réduit / Tasso ridotto:</b></p> <p>— Engrais, carburants (sauf essence), aliments des animaux, animaux d'élevage, services / Concimi, carburanti (eccetto benzina), mangimi, animali d'allevamento, servizi</p> <p><b>Taux normal / Tasso normale:</b></p> <p>— Construction et entretien de bâtiments d'exploitation, essence / Costruzione e manutenzione di edifici aziendali, benzina</p> <p>Taux normal → <b>Taux réduit / Tasso normale → Tasso ridotto:</b></p> <p>— Antiparasitaires, produits pharmaceutiques, travaux à façon / Antiparassitari, prodotti farmaceutici, lavori per conto terzi</p> <p>— Matériel agricole / Materiale agricolo</p> <p>Taux réduit → <b>Taux normal / Tasso ridotto → Tasso normale:</b></p> <p>— Électricité / Elettricità</p>

Die Mehrwertsteuer (MwSt.) auf den **Einkaufspreisen** landwirtschaftlicher Betriebsmittel in den Ländern der EG (Forts.)

The Value Added Tax (VAT) levied on the **purchase prices** of the means of agricultural production in the countries of the EC (contd.)

La taxe sur la valeur ajoutée (TVA) frappant les **prix d'achat** des moyens de production agricole dans les pays de la CE (suite)

L'imposta sul valore aggiunto (IVA) sui **prezzi d'acquisto** dei mezzi di produzione agricola nei paesi della CE (seguito)

	Besteuerbare Erzeugnisse Taxable products	Sätze Rates Taux Tassi	seit/since depuis/dal	Produits imposables Prodotti imponibili
Belgique/Belgie	<b>Ermäßigter Satz / Reduced rate :</b> — Viehfutter, Saatgut, Dieseldieselkraftstoff, Dienstleistungen / Feedingstuffs, seeds, gas oil, services	6 %	1.1.1971	<b>Taux réduit / Tasso ridotto :</b> — Aliments des animaux, semences, gas-oil, services / Mangimi, sementi, gasolio, servizi
	<b>Mittlerer Satz / Intermediate rate :</b> — Bau und Unterhalt von Wirtschaftsgebäuden, Heizöl, Petroleum / Construction and maintenance of farm buildings, fuel oil, paraffin oil	14 %	1.1.1971	<b>Taux intermédiaire / Tasso intermedio :</b> — Construction et entretien des bâtiments d'exploitation, fuel-oil, pétrole / Costruzione e manutenzione d'immobili aziendali, fuel-oil, petrolio
	<b>Normalsteuersatz / Standard rate :</b> — Maschinen und Geräte, Benzin, Schädlingsbekämpfungsmittel / Agricultural machinery, petrol, pesticides	18 %	1.1.1971	<b>Taux normal / Tasso normale :</b> — Matériel agricole, essence, antiparasitaires / Materiale agricolo, benzina, antiparassitari
	Normalsteuersatz → <b>Ermäßigter Satz / Standard rate → Reduced rate :</b> — Düngemittel / Fertilizers	18 % 6 %	1.1.1971 1.11.1971	Taux normal → <b>Taux réduit / Tasso normale → Tasso ridotto :</b> — Engrais / Concimi
Luxembourg	<b>Ermäßigter Satz / Reduced rate :</b> — Viehfutter, Treibstoffe und Brennstoffe, Saatgut, Zucht- und Nutzvieh, elektrischer Strom, Wasser, gewisse Dienstleistungen (Anbau- und Erntearbeiten, tierärztliche Dienste) / Feedingstuffs, motor and other fuels, seeds, livestock, electricity, water, certain services (sowing, planting and harvesting, veterinary services)	4 % 5 %	1.1.1970 1.1.1971	<b>Taux réduit / Tasso ridotto :</b> — Aliments des animaux, carburants et combustibles, semences, animaux d'élevage, électricité, eau, certains services (travaux de culture et de récolte, services vétérinaires) / Mangimi, carburanti e combustibili, sementi, animali d'allevamento, elettricità, acqua, alcuni servizi per la coltura e il raccolto, servizi veterinari
	<b>Normalsteuersatz / Standard rate :</b> — Maschinen und Geräte, Schädlingsbekämpfungsmittel, Bau und Unterhalt von Wirtschaftsgebäuden, gewisse Dienstleistungen (Transporte) / Agricultural machinery, pesticides, construction and maintenance of farm buildings, certain services (transports)	8 % 10 %	1.1.1970 1.1.1971	<b>Taux normal / Tasso normale :</b> — Matériel agricole, antiparasitaires, construction et entretien de bâtiments d'exploitation, certains services (transports) / Materiale agricolo, antiparassitari, costruzione e manutenzione d'immobili aziendali, alcuni servizi (trasporti)
	Normalsteuersatz → <b>Ermäßigter Satz / Standard rate → Reduced rate :</b> — Handelsdünger / Fertilizers	8 % 10 % 5 %	1.1.1970 1.1.1971 1.8.1973	Taux normal → <b>Taux réduit / Tasso normale → Tasso ridotto :</b> — Engrais / Concimi



Die Mehrwertsteuer (MwSt.) auf den **Einkaufspreisen** landwirtschaftlicher Betriebsmittel in den Ländern der EG (Forts.)

The Value Added Tax (VAT) levied on the **purchase prices** of the means of agricultural production in the countries of the EC (contd.)

La taxe sur la valeur ajoutée (TVA) frappant les **prix d'achat** des moyens de production agricole dans les pays de la CE (suite)

L'imposta sul valore aggiunto (IVA) sui **prezzi d'acquisto** dei mezzi di produzione agricola nei paesi della CE (seguito)

	Sätze Rates Taux Tassi	seit/since depuis/dal	Produits imposables Prodotti imponibili
<p><b>Ausgenommen / Exempt:</b></p> <ul style="list-style-type: none"> <li>— Zinsvergütungen aus Kauf und Pacht von Grund und Boden; Versicherungen; Finanzierungskosten / Grants of interests in land purchases and leases; insurances, finance expenses</li> </ul> <p><b>Nulltarif / Zero rate:</b></p> <ul style="list-style-type: none"> <li>— Erzeugnisse, die im allgemeinen der Ernährung und Fütterung dienen einschl. der hierfür verwendeten Vorprodukte (Saat- und Pflanzgut, Tiere). Bau landwirtschaftlicher Gebäude und der meisten sonstigen Bauten und Anlagen (ausschl. deren Reparatur und Unterhalt) / Products generally used for human and animal consumption including certain animals, seed and plants used for producing food-construction of farm buildings and most other civil engineering works (but excl. repairs and maintenance)</li> <li>— Brennstoffe, Strom und Wasser / Fuels, electricity and water</li> </ul> <p>Nulltarif → <b>Normalsteuersatz / Zero rate → Standard rate:</b></p> <ul style="list-style-type: none"> <li>— Dieselkraftstoff / Diesel road fuel</li> </ul> <p><b>Normalsteuersatz / Standard rate:</b></p> <ul style="list-style-type: none"> <li>— Übrige nicht genannte Güter und Dienstleistungen; Kauf und Unterhalt von Landmaschinen; Düngemittel und chemische Produkte / Other goods and services n.e.s.; purchase and maintenance of agricultural machinery; fertilizers and chemicals</li> </ul> <p>Normalsteuersatz → <b>Erhöhter Steuersatz / Standard rate → Increased rate:</b></p> <ul style="list-style-type: none"> <li>— Benzin / Petrol</li> </ul> <p><b>Erhöhter Steuersatz / Increased rate:</b></p> <ul style="list-style-type: none"> <li>— Kauf von Kraftfahrzeugen (nicht abzugsfähige Kraftfahrzeug-Sondersteuer von 10 % / Purchase of motor cars (10 % non-deductible special car tax)</li> </ul>	<p>—</p> <p>0 %</p> <p>0 %</p> <p>8 %</p> <p>10 %</p> <p>8 %</p> <p>10 %</p> <p>8 %</p> <p>25 %</p> <p>12,5 %</p> <p>10+10%</p> <p>8+10%</p>	<p>1.4.1973</p> <p>1.4.1973</p> <p>1.4.1973</p> <p>29.7.1974</p> <p>1.4.1973</p> <p>29.7.1974</p> <p>18.11.1974</p> <p>12.4.1976</p> <p>1.4.1973</p> <p>29.7.1974</p>	<p><b>Exemptés / Esenti:</b></p> <ul style="list-style-type: none"> <li>— Les bonifications d'intérêt sur les achats et locations de terres, assurances, frais financiers / Bonifici d'interessi sugli acquisti e fitti di terreni, assicurazioni, spese di finanziamento</li> </ul> <p><b>Taux zéro / Tasso zero:</b></p> <ul style="list-style-type: none"> <li>— Produits généralement utilisés pour l'alimentation humaine et animale, y compris semences, plants et animaux élevés à cette fin. Construction de bâtiments agricoles et de la plupart des ouvrages de génie civil (mais à l'exclusion des réparations et de l'entretien) / Prodotti generalmente destinati all'alimentazione umana e animale, ivi compresi sementi, piante e animali allevati a tal fine. Costruzione di edifici agricoli e la maggior parte dei lavori del genio civile (ma esclusi le riparazioni e manutenzioni)</li> <li>— Combustibles, électricité et eau / Combustibili, elettricità e acqua</li> </ul> <p>Taux zéro → <b>Taux normal / Tasso zero → Tasso normale:</b></p> <ul style="list-style-type: none"> <li>— Gas-oil / Gasolio</li> </ul> <p><b>Taux normal / Tasso normale:</b></p> <ul style="list-style-type: none"> <li>— Les autres biens et services non spécifiés; achat et entretien de machines agricoles; engrais et produits chimiques / Altri beni e servizi non specificati; acquisto e manutenzione di macchine agricole, concimi e prodotti chimici</li> </ul> <p>Taux normal → <b>Taux majoré / Tasso normale → Tasso maggiorato:</b></p> <ul style="list-style-type: none"> <li>— Essence / Benzina</li> </ul> <p><b>Taux majoré / Tasso maggiorato:</b></p> <ul style="list-style-type: none"> <li>— Achats de véhicules à moteur (taxe spéciale non déductible de 10 % sur ces véhicules) / Acquisti di veicoli a motore (imposta speciale non deducibile del 10 % su questi veicoli)</li> </ul>

United Kingdom

Die Mehrwertsteuer (MwSt.) auf den **Einkaufspreisen** landwirtschaftlicher Betriebsmittel in den Ländern der EG (Forts.)

The Value Added Tax (VAT) levied on the **purchase prices** of the means of agricultural production in the countries of the EC (contd.)

La taxe sur la valeur ajoutée (TVA) frappant les **prix d'achat** des moyens de production agricole dans les pays de la CE (suite)

L'imposta sul valore aggiunto (IVA) sui **prezzi d'acquisto** dei mezzi di produzione agricola nei paesi della CE (seguito)

	Besteuerbare Erzeugnisse Taxable products	Sätze Rates Taux Tassi	seit/since depuis/dal	Produits imposables Prodotti imponibili
Ireland	<b>Nulltarif / Zero rate :</b> — Futtermittel und Düngemittel (ab 10 kg) / Feedingstuffs and fertilizers (in units of 10 kg and over)	0 %	1.11.1972	<b>Taux zéro / Tasso zero :</b> — Aliments des animaux et engrais (en pré- sentation de 10 kg et plus) / Mangimi e concimi (confezione da 10 kg e più)
	<b>Ermäßigter Satz → Nulltarif / Reduced rate → Zero rate :</b> — Futtermittel (unter 10 kg), Getreide, Futter- rüben, Heu, Futterkuchen..., Saat- und Pflanzgut für die Ernährung, Veterinärer- zeugnisse zum Einnehmen / Feedingstuffs (in units of less than 10 kg), cereals, fodder beet, hay, oilcake..., seed and plants for food production, veterinary medicines consumed orally	5,26 % 0 %	1.11.1972 3.9.1973	<b>Taux réduit → Taux zéro / Tasso ridotto → Tasso zero :</b> — Aliments des animaux (en présentation inférieure à 10 kg), céréales, betteraves, foin, tourteaux..., semences et plants des produits utilisés pour l'alimentation. Pro- duits vétérinaires consommés par voie orale / Mangimi (confezione inferiore a 10 kg), cereali, barbabietole da zucchero, fie- no, panelli..., sementi e piante dei prodotti utilizzati per l'alimentazione. Prodotti veteri- nari consumati per via orale
	<b>Ermäßigter Satz / Reduced rate :</b> — Veterinärerzeugnisse zum Spritzen und Veterinärmaterial. Düngemittel (unter 10 kg). Pflanzenschutz- und Schädlingsbe- kämpfungsmittel, Reinigungsmittel. Ener- gie: Strom, Brennstoffe, Treibstoffe. Land- maschinen und Geräte einschl. Acker- schlepper. Baustoffe, Gebrauchsgüter, Dienstleistungen / Non oral veterinary medicines and veterinary instruments. Fertilizer in units of less than 10 kg. Pesti- cides, disinfectants and detergents. Fuel and power: electricity, motor and other fuels. Agricultural machinery including tractors. Building materials, second hand goods, services	5,26 % 6,75 %	1.11.1972 3.9.1973	<b>Taux réduit / Tasso ridotto :</b> — Produits vétérinaires à injecter et matériel vétérinaire. Engrais présentés dans un conditionnement inférieur à 10 kg. Pesticides, désinfectants et détergents. Énergie : électricité, combustibles carburants. Maté- riel agricole, y compris les tracteurs. Maté- riels de construction, bien de deuxième main, services / Prodotti veterinari da iniettare e materiale veterinario. Concimi in confezioni inferiori a 10 kg. Pesticidi, disinfettanti e detergenti. Energia: elettri- cità, combustibili, carburanti. Materiale agricolo compresi i trattori. Materiali da costruzione, beni di seconda mano, servizi
<b>Erhöhter Steuersatz / Increased rate :</b> — Kraftfahrzeuge / Motor vehicles	30,26 % 36,75 %	1.11.1972 3.9.1973	<b>Taux majoré / Tasso maggiorato :</b> — Véhicules à moteur / Veicoli a motore	
Danmark	<b>Nulltarif / Zero rate :</b> — Kauf von Grund und Boden und Anlage- vermögen / Purchase of land and fixed assets	0 %	3.7.1967	<b>Taux zéro / Tasso zero :</b> — Achat des terres et biens immobiliers / Acquisto di terreni e di beni immobili
	<b>Normalsteuersatz / Standard rate :</b> — Alle Erzeugnisse / All products	10 % 12,5 % 15 % 9,25 % 15 %	3.7.1967 1.4.1968 29.6.1970 29.9.1975 1.3.1976	<b>Taux normal / Tasso normale :</b> — Tous les produits / Tutti i prodotti

**Tegn og forkortelser**

Nul
Mindre end det halve af den anvendte enhed
Oplysning foreligger ikke
Usikre eller anslåede tal
Foreløbige tal
Skønsmæssigt angivet af Eurostat
Ikke andetsteds anført
Nye eller korrigerede tal
Gennemsnit
Vejet gennemsnit
Procent
Procentuelle variation
Gennemsnitlig årlig stigning
Brud i sammenlignelighed
Europæisk regningsenhed
Tyske mark
Franske francs
Lire
Gylden
Belgiske francs
Luxembourgske francs
Pund sterling
Irske pund
Danske kroner
US-dollars
Million
Milliard
Metrisk ton
Millioner metriske tons
Hektoliter
Millioner hektoliter
Hektar
Millioner hektar
Millimeter
Celsiusgrader
Motor-hestekraft
Udnyttet landbrugsareal
Storkreatur-enhed
Kreatur-enhed
Trækraft-enhed
Årlig arbejdsenhed
De seks oprindelige EF-medlemsstater i alt
EF-medlemsstaterne i alt
De europæiske Fællesskabers statistiske kontor
De europæiske Fællesskaber
Oversøiske amter
Belgisk-Luxembourgske Økonomiske Union
Organisationen for økonomisk Samarbejde og Udvikling
FN's Fødevarer- og Landbrugsorganisation
Den internationale Valutafond

—
0
:
≠
prov./p
*
a.n.g./n.d.a.
r
M/Ø
MP/ØP
%
% AT
AM
↓
ERE/EUA/UCE
DM
FF
LIT
HFL
BFR
LFR
UKL
IRL
DKR
\$
Mio
Mrd
t
Mt
hl
Mhl
ha
Mha
mm
C
PS/Ch
LF/SAU
GVE/UGB
VE/UB
ZK/UT
JAE/UTA
EUR 6
EUR 9
EUROSTAT
CE/EC
DOM
UEBL/BLEU/BLWU
OECD/OCDE
FAO
FMI/IMF

**Verwendete Zeichen und Abkürzungen**

Nichts
Weniger als die Hälfte der verwendeten Einheit
Kein Nachweis vorhanden
Unsichere oder geschätzte Angabe
Vorläufige Angabe
Schätzung des Eurostat
Anderweitig nicht genannt
Neu aufgenommene oder berichtigte Angabe
Durchschnitt
Gewogener Durchschnitt
Prozentsatz
Prozentuale Veränderung
Durchschnittlicher jährlicher Zuwachs
Bruch beim methodischen Vergleich
Europäische Rechnungseinheit
Deutsche Mark
Französischer Franc
Lira
Gulden
Belgischer Franc
Luxemburger Franc
Pfund Sterling
Irishes Pfund
Dänische Krone
US-Dollar
Million
Milliarde
Metrische Tonne
Millionen metrische Tonnen
Hektoliter
Millionen Hektoliter
Hektar
Millionen Hektar
Millimeter
Grad Celsius
Motorleistung in Pferdestärken
Landwirtschaftlich genutzte Fläche
Großvieheinheit
Vieheinheit
Zugrafteinheit
Jahresarbeitsenheit
Ursprüngliche Mitgliedsländer, insgesamt
Mitgliedsländer, insgesamt
Statistisches Amt der Europäischen Gemeinschaften
Europäische Gemeinschaften
Überseedepartements
Belgisch-Luxemburgische Wirtschaftsunion
Organisation für wirtschaftliche Zusammenarbeit und Entwicklung
Food and Agriculture Organization of the United Nations
Internationaler Währungsfonds

**Symbols and abbreviations used**

Nil  
 Data less than half the unit used  
  
 No data available  
 Uncertain or estimated data  
 Provisional data  
 Estimate made by Eurostat  
 Not otherwise specified  
 New or revised data  
 Average  
 Weighted average  
 Percentage  
 Percentage variation  
 Average annual growth  
 Break in the comparability  
 European Unit of Account  
 Deutsche Mark  
 French franc  
 Italian lire  
 Florin (guilder)  
 Belgian franc  
 Luxembourg franc  
 Pound sterling  
 Irish pound  
 Danish crown  
 US dollar  
 Million  
 1 000 million  
 Tonnes  
 Million Tonnes  
 Hectolitre  
 Million hectolitres  
 Hectar  
 Million hectares  
 Millimetre  
 Degree Celsius  
 Power  
 Agricultural area used  
 Livestock-unit  
 Livestock-unit  
 Traction unit  
 Annual work unit  
 Total of the first six countries of the EC  
  
 Total of the member countries of the EC  
 Statistical Office of the European  
 Communities  
 European Communities  
 Overseas 'Départements'  
 Belgo-Luxembourg Economic Union  
 Organization for Economic Cooperation  
 and Development  
 Food and Agriculture Organization of the  
 United Nations  
 International Monetary Fund

—  
 0  
  
 :  
 ≠  
 prov./p  
 \*  
 a.n.g./n.d.a.  
 r  
 M/Ø  
 MP/ØP  
 %  
 %AT  
 AM  
 ⊥  
 ERE/EUA/UCE  
 DM  
 FF  
 LIT  
 HFL  
 BFR  
 LFR  
 UKL  
 IRL  
 DKR  
 \$  
 Mio  
 Mrd  
 t  
 Mt  
 hl  
 Mhl  
 ha  
 Mha  
 mm  
 °C  
 PS/Ch  
 LF/SAU  
 GVE/UGB  
 VE/UB  
 ZK/UT  
 JAE/UTA  
 EUR 6  
  
 EUR 9  
 EUROSTAT  
  
 CE/EC  
 DOM  
 UEBL/BLEU/BLWU  
 OECD/OCDE  
  
 FAO  
  
 FMI/IMF

**Signes et abréviations employés**

Néant  
 Donnée inférieure à la moitié de l'unité  
 utilisée  
 Donnée non disponible  
 Donnée incertaine ou estimée  
 Donnée provisoire  
 Estimation de l'Eurostat  
 Non dénommé ailleurs  
 Donnée nouvelle ou révisée  
 Moyenne  
 Moyenne pondérée  
 Pourcentage  
 Pourcentage de variation  
 Accroissement moyen annuel  
 Rupture dans la comparabilité  
 Unité de Compte Européenne  
 Deutsche Mark  
 Franc français  
 Lire italienne  
 Florin  
 Franc belge  
 Franc luxembourgeois  
 Livre sterling  
 Livre irlandaise  
 Couronne danoise  
 Dollar US  
 Million  
 Milliard  
 Tonne métrique  
 Million de tonnes métriques  
 Hectolitre  
 Million d'hectolitres  
 Hectare  
 Million d'hectares  
 Millimètre  
 Degré Celsius  
 Puissance-moteur en chevaux  
 Superficie agricole utilisée  
 Unité de gros-bétail  
 Unité-bétail  
 Unité de traction  
 Unité de travail-année  
 Ensemble des six premiers pays membres  
 des CE  
  
 Ensemble des pays membres des CE  
 Office Statistique des Communautés  
 Européennes  
 Communautés Européennes  
 Départements d'Outre-Mer  
 Union Économique Belgo-Luxembourgeoise  
 Organisation de Coopération et de  
 Développement Économique  
 Food and Agriculture Organization of the  
 United Nations  
 Fonds Monétaire International

**Segni e abbreviazioni convenzionali**

Il fenomeno non esiste  
 Dato inferiore alla metà dell'unità indicata  
 Dato non disponibile  
 Dato incerto o stima  
 Dato provvisorio  
 Stima dell'Eurostat  
 Non denominato altrove  
 Dato nuovo o riveduto  
 Media  
 Media ponderata  
 Percentuale  
 Percentuale di variazione  
 Incremento medio annuo  
 Interruzione della comparabilità  
 Unità di Conto Europea  
 Marco tedesco  
 Franco francese  
 Lira italiana  
 Fiorino  
 Franco belga  
 Franco lussemburghese  
 Lira sterlina  
 Lira irlandese  
 Corona danese  
 Dollaro USA  
 Milione  
 Miliardo  
 Tonnellata metrica  
 Milioni di tonnellate metriche  
 Ettolitro  
 Milioni di ettoltri  
 Ettaro  
 Milioni di ettari  
 Millimetro  
 Grado Celsius  
 Potenza-cavalli  
 Superficie agricola utilizzata  
 Unità-bestiamo grosso  
 Unità-bestiamo  
 Unità di trazione  
 Unità lavorativa annua  
 Insieme dei primi sei paesi membri delle CE  
 Insieme dei paesi membri delle CE  
 Istituto Statistico delle Comunità Europee  
 Comunità Europee  
 «Départements» d'Oltre-Mare  
 Unione Economica Belgo-Lussemburghese  
 Organizzazione di Cooperazione e di sviluppo Economico  
 Food and Agriculture Organization of the United Nations  
 Fondo Monetario Internazionale

—  
 0  
 :  
 ≠  
 prov./p  
 \*  
 a.n.g./n.d.a.  
 r  
 M/Ø  
 MP/ØP  
 %  
 %AT  
 AM  
 ⊥  
 ERE/EUA/UCE  
 DM  
 FF  
 LIT  
 HFL  
 BFR  
 LFR  
 UKL  
 IRL  
 DKR  
 \$  
 Mio  
 Mrd  
 t  
 Mt  
 hl  
 Mhl  
 ha  
 Mha  
 mm  
 °C  
 PS/Ch  
 LF/SAU  
 GVE/UGB  
 VE/UB  
 ZK/UT  
 JAE/UTA  
 EUR 6  
 EUR 9  
 EUROSTAT  
 CE/EC  
 DOM  
 UEBL/BLEU/BLWU  
 OECD/OCDE  
 FAO  
 FMI/IMF

**Gebruikte tekens en afkortingen**

Nul  
 Minder dan de helft van de gebruikte eenheid  
 Geen gegevens beschikbaar  
 Onzekere of geschatte gegevens  
 Voorlopige gegevens  
 Schatting van Eurostat  
 Nergens anders vermeld  
 Nieuw of herzien cijfer  
 Gemiddelde  
 Gewogen gemiddelde  
 Percentage  
 Veranderingspercentage  
 Jaarlijks gemiddelde groei  
 Breuk in de vergelijkbaarheid  
 Europese rekeneenheid  
 Duitse Mark  
 Franse frank  
 Lire  
 Gulden  
 Belgische frank  
 Luxemburgse frank  
 Pond sterling  
 Iers pond  
 Deense kroon  
 US Dollar  
 Miljoen  
 Miljard  
 Metrieke tonnen  
 Miljoen metrieke tonnen  
 Hectoliter  
 Miljoen hectoliter  
 Hectare  
 Miljoen hectare  
 Millimeter  
 Graad Celsius  
 Paardekracht  
 Gebruikte landbouwoppervlakte  
 Grootvee-eenheid  
 Vee-eenheid  
 Trekkraachteenheid  
 Jaararbeidseenheid  
 Totaal van de zes eerste Lid-Staten van de EG  
 Totaal van de Lid-Staten van de EG  
 Bureau voor de Statistiek der Europese Gemeenschappen  
 Europese Gemeenschappen  
 Overzeese „Departementen”  
 Belgisch-Luxemburgse Economische Unie  
 Organisatie voor Economische Samenwerking en Ontwikkeling  
 Food and Agriculture Organization of the United Nations  
 Internationaal Monetair Fonds



PFLANZLICHE PRODUKTE /  
VEGETABLE PRODUCTS

PRODUITS VEGETAUX /  
PRODOTTI VEGETALI

Code

GETREIDE UND REIS / CEREALS AND RICE

A

CEREALES ET RIZ / CEREALI E RISO

Weichweizen / Soft wheat  
Hartweizen / Durum wheat  
Roggen / Rye  
Gerste / Barley  
Braugerste / Malting barley  
Hafer / Oats  
Mais / Maize  
Reis / Rice  
Weichweizen / Soft wheat \*  
Gerste / Orzo \*  
Hafer / Oats \*  
Mais / Maize \*

A 1. Blé tendre / Frumento tenero  
A 2. Blé dur / Frumento duro  
A 3. Seigle / Segale  
A 4. Orge / Orzo  
A 5. Orge de brasserie / Orzo brassicole  
A 6. Avoine / Avena  
A 7. Mais / Granoturco  
A 8. Riz / Riso  
A 9. Blé tendre / Frumento tenero \*  
A 10. Orge / Orzo \*  
A 11. Avoine / Avena \*  
A 12. Mais / Granoturco \*

OBST, GEMÜSE UND KARTOFFELN /  
FRUIT, VEGETABLES AND POTATOES

B

FRUITS, LEGUMES ET POMMES DE TERRE /  
FRUTTA, ORTAGGI E PATATE

Tafeläpfel / Dessert apples  
Tafelbirnen / Dessert pears  
Blumenkohl / Cauliflowers  
Kopfsalat / Lettuce  
Tomaten / Tomatoes  
Karotten / Carrots  
Speisekartoffeln /  
Food potatoes

B 1.1-3 Pommes de table / Mele da tavola  
B 1.4-6 Poires de table / Pere da tavola  
B 2.1 Choux-fleurs / Cavolfiori  
B 2.2 Laitues / Lattughe  
B 2.3 Tomates / Pomodori  
B 2.4 Carottes / Carote  
B 3.1-2 Pommes de terre de consommation /  
Patate per consumo diretto

WEINE / WINES

C

VINS / VINI

Tafelwein / Table wine  
Qualitätswein (b.A.) / Quality wine (p.s.r.)

C 1.-3. Vin de table / Vino da pasto  
C 4.-6. Vin de qualité / Vino di qualità (v.q.p.r.d.)

ANDERE / OTHERS

D

AUTRES / ALTRI

Speisecerbisen / Dried peas  
Speisebohnen / Dried beans  
Zuckerrüben / Sugar beet  
Raps / Rape  
Rohtabak / Raw tobacco  
Hopfen / Hop cones  
Blumen / Flowers  
Olivenöl / Olive oil  
Tropische Erzeugnisse importiert /  
Tropical products imported

D 1.1 Pois secs / Piselli secchi  
D 1.2 Haricots secs / Fagioli secchi  
D 2.1-2 Betteraves sucr. / Barbatiçtola da zucchero  
D 3.1 Colza / Colza  
D 3.2-4 Tabac brut / Tabacco grezzo  
D 3.5-7 Houblon / Luppolo  
D 4.1-9 Fleurs / Fiori  
D 5.1-4 Huile d'olive / Olio d'oliva  
D 6.1-3 Produits tropicaux importés /  
Prodotti tropicali importati

\* Grosshandelspreise / Wholesale price

\* Prix de gros / Prezzi all'ingresso





Preise je 100 kg - ohne MWSt / Prix par 100 kg - hors TVA

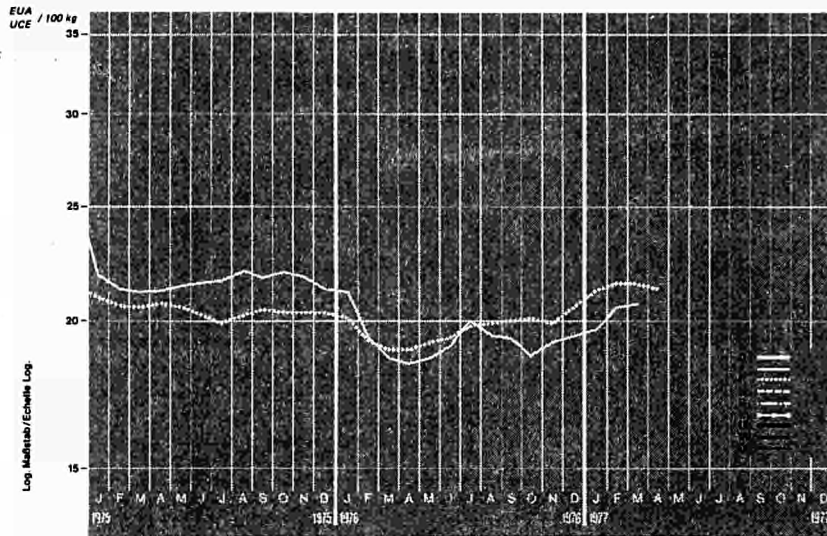
Land und Quelle Pays et Source	1. Produktdefinition Définition du produit	2. Frachtlage und Aufmachung Point de livraison et conditionnement	Währungseinheit Unité monétaire	Handelsweg: Phase d'échange: vom Erzeuger an die Genossenschaft oder an den Handel du producteur à la coopérative ou au commerce													
				O		1976						1977					
				1975	1976	J	A	S	O	II	D	J	F	M	A	M	J
Deutschland 03	1. DURCHSCHNITTS- QUALITÄT deut- sche Standardmasse	DM	42,79	46,75	47,01	46,60	46,89	46,77	46,94	47,21	47,36	47,79	48,12	48,43	48,92	48,88	
		ERE	14,03	16,61	16,64	16,74	17,00	17,36	17,53	17,65	17,67	17,80	17,96	18,14	18,37	18,38	
	2. frei nächste Verlade- station, lose	% a			- 1,3	- 0,9	+ 0,6	- 0,3	+ 0,4	+ 0,6	+ 0,3	+ 0,9	+ 0,7	+ 0,6	+ 1,0	- 0,1	
		% b	+ 7,9	+ 9,3	+10,2	+10,2	+ 9,1	+ 7,3	+ 5,9	+ 5,2	+ 3,9	+ 3,6	+ 3,8	+ 3,5	+ 3,7	+ 2,6	
France 11	1. QUALITE MOYENNE standard, correspon- dant au décret P.S. 75	FF	63,63	71,90	74,66	72,35	73,31	74,08	73,83	74,78	76,49	77,46	77,40				
		UCE	11,96	13,45	14,04	13,23	13,47	13,40	13,32	13,37	13,73	13,93	13,87				
	2. franco organisme stockeur, vrac	% a			0,0	- 3,1	+ 1,3	+ 1,1	- 0,3	+ 1,3	+ 2,3	+ 1,3	- 0,1				
		% b	+ 7,7	+13,0	+22,1	+12,8	+13,1	+14,7	+13,5	+14,1	+14,7	+16,0	+14,3				
Italia 21	1. QUALITA' MEDIA buona - mercantile	LIT	16361	14595	14512	14665	15072	15459	15901	16008	16440	16490	16377	16494	16541		
		UCE	13,44	15,68	15,90	15,91	16,13	16,31	16,55	16,46	16,69	16,73	16,49	16,52	16,53		
	2. f. co partenza azien- da, sfuso	% a			+11,4	+ 1,1	- 2,8	+ 2,6	+ 2,9	+ 0,7	+ 2,7	+ 0,3	- 0,7	+ 0,7	+ 0,3		
		% b	+ 5,7	+34,0	+34,5	+32,7	+33,1	+35,1	+36,4	+34,3	+31,7	+24,0	+16,3	+13,7	+12,2		
Niederland 31	1. DOORSNEEKWALI- TEIT	HFL	40,35	44,50	:	43,85	45,05	45,00	45,55	46,20	47,20	48,15	47,55	48,55	:	:	
		ERE	12,87	15,06		14,88	15,61	15,94	16,28	16,57	16,83	17,16	17,01	17,46			
	2. af boerderij, los	% a				X	+ 2,7	- 0,1	+ 1,2	+ 1,4	+ 2,2	+ 2,0	- 1,3	+ 2,1			
		% b	+ 6,2	+10,3		+ 8,3	+11,2	+10,3	+ 8,7	+ 8,8	+10,9	+11,3	+ 6,3	+ 6,9			
Belgique/ België 41	1. QUALITE SAINTE loyale et marchande (norme CE)	BFR	589,6	653,7	643,3	641,9	666,3	676,8	670,9	669,9	680,8	687,3	689,3	705,9	713,9	707,8	
		UCE	12,94	15,14	14,88	14,85	15,67	16,37	16,34	16,40	16,54	16,68	16,77	17,26	17,51	17,37	
	2. départ ferme, vrac	% a			- 3,1	- 1,0	+ 3,8	+ 1,6	- 0,9	- 0,2	+ 1,6	+ 1,0	+ 0,3	+ 2,4	+ 1,1	- 0,9	
		% b	+ 9,9	+10,9	+10,3	+ 5,9	+ 9,0	+10,4	+ 8,8	+ 8,3	+ 9,4	+ 9,7	+ 8,5	+ 9,0	+ 6,6	+ 5,8	
Luxembourg 51	1. QUALITE SAINTE loyal et marchande (norme CE)	LFR	570,0	650,0	570,0	650,0	650,0	650,0	650,0	650,0	650,0	650,0	650,0	650,0	650,0		
		UCE	12,51	15,06	13,09	15,13	15,29	15,72	15,83	15,91	15,80	15,77	15,82	15,90			
	2. départ ferme, vrac	% a			0,0	14,0	0,0	0,0	0,0	0,0	0,0	0,0	0,0	0,0			
		% b	+ 8,6	+14,0	+ 8,6	+14,0	+14,0	+14,0	+14,0	+14,0	+14,0	+14,0	+14,0	+14,0			
United Kingdom 61	1. ALL QUALITIES (home grown)	UKL	5,67	7,480	7,380	7,645	8,265	8,475	8,425	8,435	8,755	8,925	8,920	9,145	9,145	8,925	
		EUA	10,12	12,03	12,02	12,38	12,92	12,54	12,42	12,62	13,38	13,67	13,67	13,97	13,92	13,85	
	2. ex farm	% a			+ 0,8	+ 3,6	+ 8,1	+ 2,5	- 0,5	+ 0,1	+ 3,8	+ 1,9	- 0,1	+ 2,6	0,0	- 2,4	
		% b	- 7,6	+31,9	+31,1	+26,1	+29,2	+29,6	+34,4	+34,4	+37,3	+38,2	+32,5	+29,8	+26,2	+21,9	
Irland 71	1. 76 kg/hl moist 20-21%	IRL	6,65	7,73	:	7,73	7,73	7,73	7,73	:	:	:	:	:	:	:	
		EUA	11,87	12,44		12,52	12,08	11,44	11,39								
	2. delivered miller- store	% a				X	0,0	0,0	0,0								
		% b	+14,7	+16,2		X	+16,2	+16,2	+16,2								
Danmark 81	1. KVALITET 75 kg/hl. højst 16% vand	DKR	83,94	95,55	98,50	94,00	94,25	97,25	97,25	97,50	97,50	97,50	99,00	101,75	105,25	112,25	
		EUA	11,79	14,13	14,57	14,04	14,21	14,87	14,83	14,90	14,77	14,75	15,06	15,12	15,52	16,44	
	2. ab landmand	% a			- 4,8	- 4,6	+ 0,3	+ 3,2	0,0	+ 0,3	0,0	0,0	+ 1,5	+ 2,8	+ 3,4	+ 6,7	
		% b	+ 2,0	+13,8	+18,4	+ 9,9	+ 8,4	+10,1	+11,8	+11,6	+11,8	+ 7,8	+ 7,7	+ 5,3	+ 7,1	+ 8,5	

% { a. Veränderung gegenüber dem Vormonat (Landeswährung)  
Variation par rapport au mois précédent (Monnaie nationale)  
b. Veränderung gegenüber dem gleichen Zeitraum des Vorjahres (Landeswährung)  
Variation par rapport à la même période de l'année précédente (Monnaie nationale)

N. B. - Die Nummer 6/1975 (S 12) von "Agrarstatistik" enthält eine detaillierte Beschreibung der die Preisreihen bestimmenden Merkmale.

- Le numéro 6/1975 (S 12) de "Statistique agricole" contient une description détaillée des caractéristiques déterminantes des séries de prix.

HARTWEIZEN / DURUM WHEAT / BLÉ DUR / FRUMENTO DURO



A 2. HARTWEIZEN / DURUM WHEAT

A 2. BLE DUR / FRUMENTO DURO

Preise je 100 kg - ohne MWSt / Prix par 100 kg - hors TVA

Land und Quelle Pays et Source	1. Produktdefinition Définition du produit	2. Frachtlage und Aufmachung Point de livraison et conditionnement	Währungseinheit Unité monétaire	Handelsweg: vom Erzeuger an die Genossenschaft oder an den Handel Phase d'échange: du producteur à la coopérative ou au commerce													
				Ø		1976						1977					
				1975	1976	J	A	S	O	H	D	J	F	H	A	M	J
France 11	1. MOYENNE DES QUALITES commercialisées	FF	114,93	105,24	106,63	106,52	105,22	103,89	106,89	108,95	109,95	114,25	115,52				
		UCE	21,61	19,69	20,05	19,48	19,33	18,79	19,28	19,48	19,73	20,55	20,70				
	2. rendu organisme stockeur, vrac	% a			+ 2,1	- 0,1	- 1,2	- 1,3	+ 2,9	+ 1,9	+ 0,9	+ 3,9	+ 1,1				
		% b	-17,7	- 8,4	- 5,9	- 7,7	- 7,8	- 9,0	- 5,6	- 1,3	- 0,4	+14,2	+18,7				
Italia 21	1. QUALITA' MEDIA buona - mercantile	LIT	16562	13251	16233	16334	18719	19083	19206	20047	20905	21326	21422	21223	21695		
		UCE	20,45	19,65	19,96	19,95	20,03	20,13	19,99	20,61	21,22	21,64	21,57	21,26	21,68		
	2. f.co partenza azienda, sfuso	% a			+ 0,8	+ 0,8	+ 1,8	+ 1,9	+ 0,6	+ 4,4	+ 4,3	+ 2,0	+ 0,5	- 0,9	+ 2,2		
		% b	- 4,9	+10,4	+13,5	+14,0	+14,8	+16,8	+17,7	+23,5	+27,0	+25,2	+21,2	+16,7	+18,9		

A 3. ROGGEN / RYE

A 3. SEIGLE / SEGALE

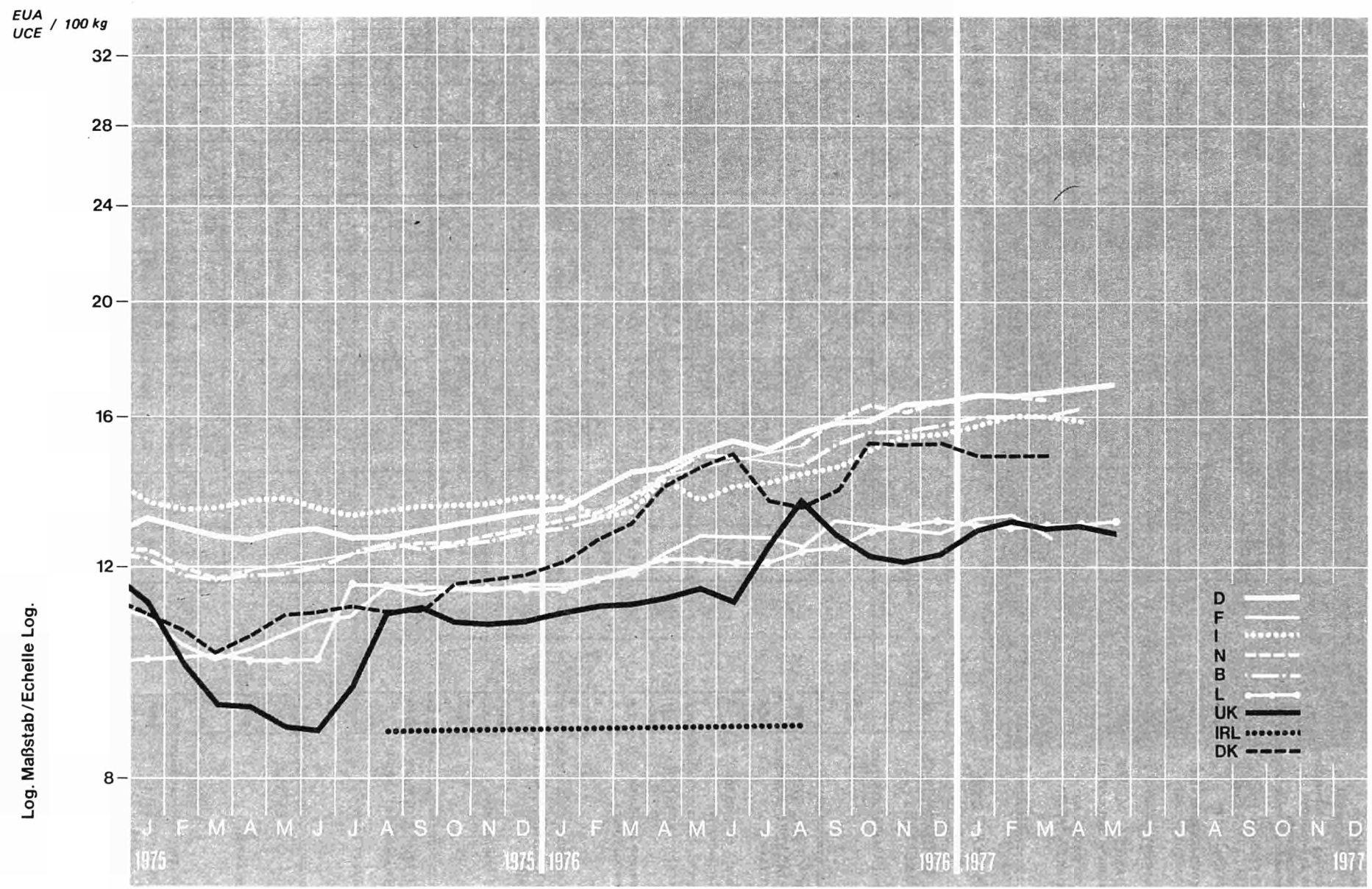
Deutschland 03	1. DURCHSCHNITTS-QUALITAET	DM	41,62	45,75	45,62	46,05	46,35	46,32	46,59	46,65	46,83	47,19	47,24	47,29	47,32	47,03
		ERE	13,65	16,25	16,15	16,54	16,80	17,20	17,40	17,44	17,47	17,58	17,63	17,71	17,77	17,68
	2. frei Verladestation	% a			- 1,1	+ 0,9	+ 0,7	- 0,1	+ 0,6	+ 0,1	+ 0,4	+ 0,8	+ 0,1	+ 0,1	+ 0,1	- 0,6
		% b	+ 8,3	+ 9,9	+11,6	+10,4	+ 9,5	+ 7,8	+ 7,4	+ 6,5	+ 5,6	+ 5,7	+ 5,0	+ 4,1	+ 3,2	+ 1,9
France 11	1. MOYENNE DES QUALITES commercialisées	FF	60,52	70,55	72,19	71,44	72,33	71,71	71,60	71,13	70,29	70,37	68,71			
		UCE	11,37	13,20	13,58	13,06	13,29	12,97	12,61	12,72	12,61	12,65	12,31			
	2. rendu organisme stockeur, nu	% a			+14,8	- 1,0	+ 1,2	- 0,9	- 0,2	- 0,7	- 1,2	+ 0,1	- 2,4			
		% b	+ 5,9	+16,6	+33,4	+15,3	+19,5	+20,8	+20,6	+19,4	+18,4	+19,4	+15,3			
Italia 21	1. QUALITA' MEDIA	LIT	11232	13488	13513	13536	14113	14388	14800	14708	15059	15462	15560	15710		
		UCE	13,37	14,50	14,72	14,69	15,10	15,18	15,40	15,12	15,29	15,69	15,67	15,74		
	2. franco luogo di produzione	% a			- 4,4	+ 0,2	+ 4,2	+ 1,9	+ 2,9	- 0,6	+ 2,4	+ 2,7	+ 0,6	+ 1,0		
		% b	+ 2,5	+20,1	+26,9	+25,2	+29,5	+30,7	+32,7	+29,9	+28,9	+30,3	+29,2	+18,4		
Niederland 31	1. DOORSNEEKWALITEIT	HFL	39,50	43,90	:	43,60	44,70	44,25	44,30	44,40	45,15	45,45	45,70	45,75	:	:
		ERE	12,60	14,86		14,80	15,49	15,67	15,84	15,93	16,10	16,20	16,35	16,45		
	2. af boerderij	% a				X	+ 2,5	- 1,0	+ 0,1	+ 0,2	+ 1,7	+ 0,7	+ 0,6	+ 0,1		
		% b	+ 7,3	+11,1		+11,9	+11,8	+10,8	+ 8,6	+ 7,5	+ 9,7	+ 8,6	+ 8,2	+ 6,8		
Belgique/ België 41	1. QUALITE SAINTE loyale et marchande	BFR	564,4	624,6	575,0	633,3	645,0	645,0	:	:	:	:	:	:	:	:
		UCE	12,39	14,47	13,20	14,75	15,17	15,60								
	2. départ ferme	% a			0,0	+10,1	+ 1,8	0,0								
		% b	+14,2	+10,7	X	+12,1	+14,2	+13,2								
United Kingdom 61	1. ALL QUALITIES	UKL	5,985	7,510	7,030	7,490	7,740	3,070	8,070	8,070	8,070	8,125	8,125	8,125		
		EUA	10,69	12,04	11,45	12,13	12,10	11,94	11,90	12,08	12,33	12,44	12,45	12,41		
	2. ex-farm	% a			X	+ 6,5	+ 3,3	+ 4,3	0,0	0,0	0,0	+ 0,7	0,0	0,0		
		% b	+ 9,52	+25,5	X	+26,3	+22,2	+30,3	X	X	X	X	X	X		
Danmark 61	1. KWALITEIT : 70 kg/hl højst 16 % vand	DKR	79,95	94,10	96,00	93,00	93,38	96,25	96,25	96,00	99,25	94,25	95,00	99,00	101,88	109,75
		EUA	11,23	13,92	14,20	13,89	14,07	14,72	14,68	14,67	15,04	14,26	14,45	14,71	15,02	16,08
	2. ....	% a			- 4,0	- 3,1	+ 0,4	+ 3,1	0,0	- 0,3	+ 3,4	- 5,0	+ 0,8	+ 4,2	+ 2,9	+ 7,7
		% b	+ 0,5	+17,7	+24,7	+12,0	+11,3	+14,0	+14,2	+13,6	+15,4	+ 4,7	+ 3,8	+ 3,8	+ 6,7	+ 9,6

% a Veränderung gegenüber dem Vormonat (Landeswährung)  
Variation par rapport au mois précédent (Monnaie nationale)  
% b Veränderung gegenüber dem gleichen Zeitraum des Vorjahres (Landeswährung)  
Variation par rapport à la même période de l'année précédente (Monnaie nationale)

N.B.: Die Nummer 6/1975 (S 12) von "Agrarstatistik" enthält eine detaillierte Beschreibung der die Preisreihen bestimmenden Merkmale.

Le numéro 6/1975 (S 12) de "Statistique agricole" contient une description détaillée des caractéristiques déterminantes des séries de prix.

### GERSTE / BARLEY / ORGE / ORZO



Preis je 100 kg - ohne MWS: / Prix par 100 kg - hors TVA

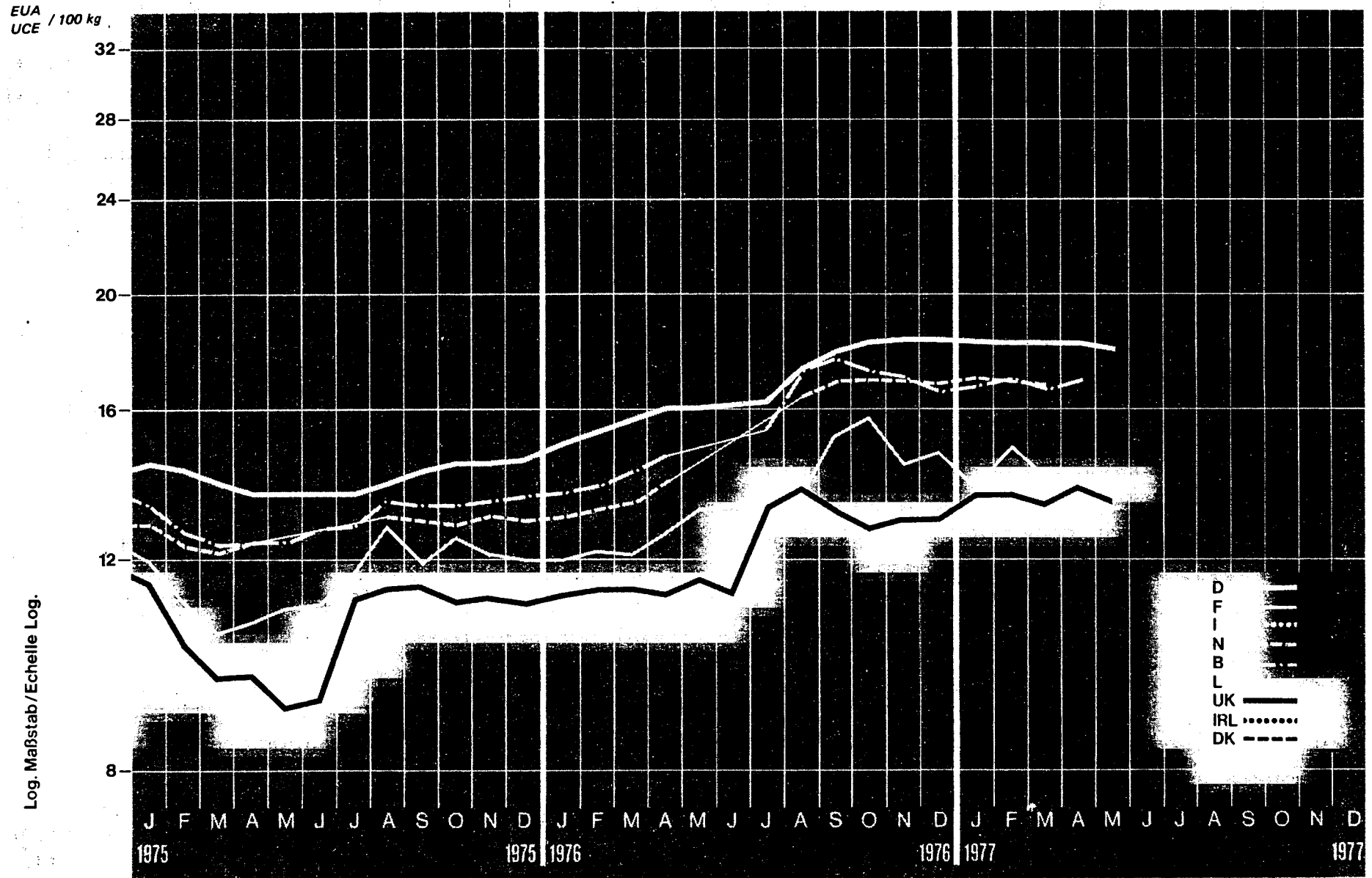
Land und Quelle Pays et Source	1. Produktdefinition Définition du produit 2. Frachtlage und Aufmachung Point de livraison et conditionnement	Währungseinheit Unité monétaire	Handelsweg: vom Erzeuger an die Genossenschaft oder an den Handel Phase d'échange: du producteur à la coopérative ou au commerce													
			Ø		1976					1977						
			1975	1976	J	A	S	O	II	D	J	F	M	A	M	J
Deutschland 03	1. DURCHSCHNITTS- QUALITAET, deut- sche Standardmasse	DM	39,29	42,73	42,51	43,37	43,66	43,78	43,90	44,09	44,53	44,76	44,99	45,14	45,25	45,35
		ERE	12,93	15,19	15,05	15,58	15,93	15,98	16,39	16,49	16,61	16,68	16,79	16,91	16,99	17,05
	2. Frei nächste Verla- destation, lose	% a			- 1,6	+ 2,0	+ 0,7	+ 0,3	+ 0,3	+ 0,4	+ 1,0	+ 0,6	+ 0,5	+ 0,3	+ 0,2	+ 0,2
		% b	+ 6,5	+ 8,9	+ 9,8	+ 11,7	+ 10,8	+ 10,2	+ 9,1	+ 8,4	+ 9,0	+ 8,0	+ 8,0	+ 7,0	+ 6,0	+ 4,9
France 11	1. MOYENNE DES QUALITES com- mercialisées	FF	59,50	68,44	67,58	68,37	71,61	71,97	71,76	71,86	73,36	73,88	71,92			
		UCE	11,19	12,90	12,71	12,50	13,15	13,02	12,94	12,85	13,17	13,28	12,89			
	2. franco organisme stockeur, vrac	% a			+ 1,8	+ 1,2	+ 4,7	+ 20,2	- 0,3	+ 0,1	+ 2,1	+ 0,7	- 2,7			
		% b	+ 4,3	+ 15,0	+ 17,9	+ 13,0	+ 19,7	+ 20,2	+ 20,3	+ 18,7	+ 20,8	+ 21,4	+ 16,6			
Italia 21	1. QUALITA' MEDIA buona-mercantile	LIT	16925	13172	12938	13190	13615	14244	14866	15100	15504	15804	15884	15870	15838	
		UCE	13,49	14,16	14,09	14,31	14,57	15,03	15,47	15,53	15,74	16,04	16,00	15,90	15,83	
	2. f. co partenza azienda, sfuso	% a			- 1,0	+ 1,9	+ 3,2	+ 4,6	+ 4,4	+ 1,6	+ 2,7	+ 1,9	+ 0,5	- 0,1	- 0,2	
		% b	- 2,4	+ 20,6	+ 21,6	+ 23,4	+ 27,3	+ 32,2	+ 37,1	+ 38,1	+ 37,4	+ 35,2	+ 28,0	+ 25,1	+ 22,1	
Niederland 31	1. DOORSNEEKWALI- TEIT 17 % vocht	HFL	39,30	44,70	:	44,70	46,00	46,25	45,15	45,80	46,45	46,95	46,15	46,50	:	:
		ERE	12,54	15,13		15,17	15,94	16,38	16,14	16,43	16,64	16,67	16,51	16,72		
	2. af boerderij	% a				X	+ 2,9	+ 0,5	- 2,4	+ 1,4	+ 1,9	+ 0,2	- 1,3	+ 0,8		
		% b	+ 6,4	+ 13,7		+ 13,5	+ 16,0	+ 17,5	+ 12,7	+ 13,5	+ 13,9	+ 13,5	+ 10,5	+ 8,4		
Belgique/ België 41	1. QUALITE SAINE loyale et marchande (normes CE)	BFR	557,8	627,4	:	625,8	644,6	642,9	637,3	643,6	659,6	661,3	656,5	663,5	666,0	653,5
		UCE	12,24	14,53		14,57	15,16	15,55	15,52	15,76	16,03	16,05	15,98	16,23	16,34	16,04
	2. départ ferme	% a				X	+ 3,0	- 0,3	- 0,9	+ 1,0	+ 2,5	+ 0,3	- 0,7	+ 1,1	+ 0,4	- 1,9
		% b	+ 7,8	+ 12,5		+ 8,8	+ 12,5	+ 11,6	+ 9,4	+ 8,8	+ 11,2	+ 10,8	+ 8,1	+ 7,1	+ 3,4	+ 1,3
Luxembourg 51	1. QUALITE SAINE loyale et marchande	LFR	530,0	535,0	530,0	535,0	535,0	535,0	535,0	535,0	535,0	535,0	535,0	535,0	535,0	
		UCE	11,63	12,39	12,17	12,46	12,58	12,94	13,03	13,10	13,00	12,98	13,02	13,08	13,12	
	2. départ ferme	% a			0,0	+ 0,9	0,0	0,0	0,0	0,0	0,0	0,0	0,0	0,0	0,0	
		% b	+ 16,5	+ 0,9	+ 16,5	8,430	+ 0,9	+ 0,9	+ 0,9	+ 0,9	+ 0,9	+ 0,9	+ 0,9	+ 0,9	+ 0,9	
United Kingdom 61	1. ALL QUALITIES (home grown)	UKL	5,640	7,405	7,715	8,430	8,175	8,280	8,250	8,230	8,455	8,560	8,425	8,535	8,470	8,130
		EUA	10,07	11,91	12,56	13,65	12,78	12,25	12,16	12,32	12,92	13,11	12,91	13,04	12,89	12,38
	2. ex farm	% a			+ 10,5	+ 9,3	- 3,0	+ 1,3	- 0,4	- 0,2	+ 2,8	+ 1,2	- 1,5	+ 1,3	- 0,8	- 4,0
		% b	- 3,8	+ 31,3	+ 42,2	+ 35,2	+ 30,5	+ 33,3	+ 32,7	+ 32,1	+ 33,9	+ 34,6	+ 30,0	+ 24,8	+ 19,6	+ 16,4
Ireland 71	1. ALL QUALITIES	IRL	5,46	6,69	:	6,69	:	:	:	:	:	:	:	:	:	:
		EUA	9,75	10,76		10,83										
	2. delivered at purchasers permises	% a				X										
		% b	+ 10,1	+ 22,5		+ 22,5										
Danmark 81	1. KVALITET 67 kg/hl. højst 16% vand	DKR	78,90	94,51	92,00	90,00	92,50	99,75	99,75	99,50	98,00	98,00	97,50	99,75	103,50	110,50
		EUA	11,03	13,98	13,61	13,44	13,94	15,25	15,22	15,21	14,85	14,83	14,83	14,82	15,26	16,19
	2. ab landmand	% a			- 8,8	- 2,2	+ 2,8	+ 7,8	0,0	- 0,3	- 1,5	0,0	- 0,5	+ 2,3	+ 3,8	+ 6,8
		% b	+ 0,5	+ 19,8	+ 16,8	+ 13,9	+ 17,4	+ 20,3	+ 19,5	+ 17,5	+ 12,6	+ 9,2	+ 7,5	+ 5,8	+ 5,7	+ 9,6

% a. Veränderung gegenüber dem Vormonat (Landeswährung)  
Variation par rapport au mois précédent (Monnaie nationale)  
b. Veränderung gegenüber dem gleichen Zeitraum des Vorjahres (Landeswährung)  
Variation par rapport à la même période de l'année précédente (Monnaie nationale)

N.B. - Die Nummer 6/1975 (S 12) von "Agrarstatistik" enthält eine detaillierte Beschreibung der die Preisreihen bestimmenden Merkmale.

- Le numéro 6/1975 (S 12) de "Statistique agricole" contient une description détaillée des caractéristiques déterminantes des séries de prix.

# GERSTE / BARLEY / ORGE / ORZO



Preise je 100 kg - ohne MWSt / Prix par 100 kg - hors TVA

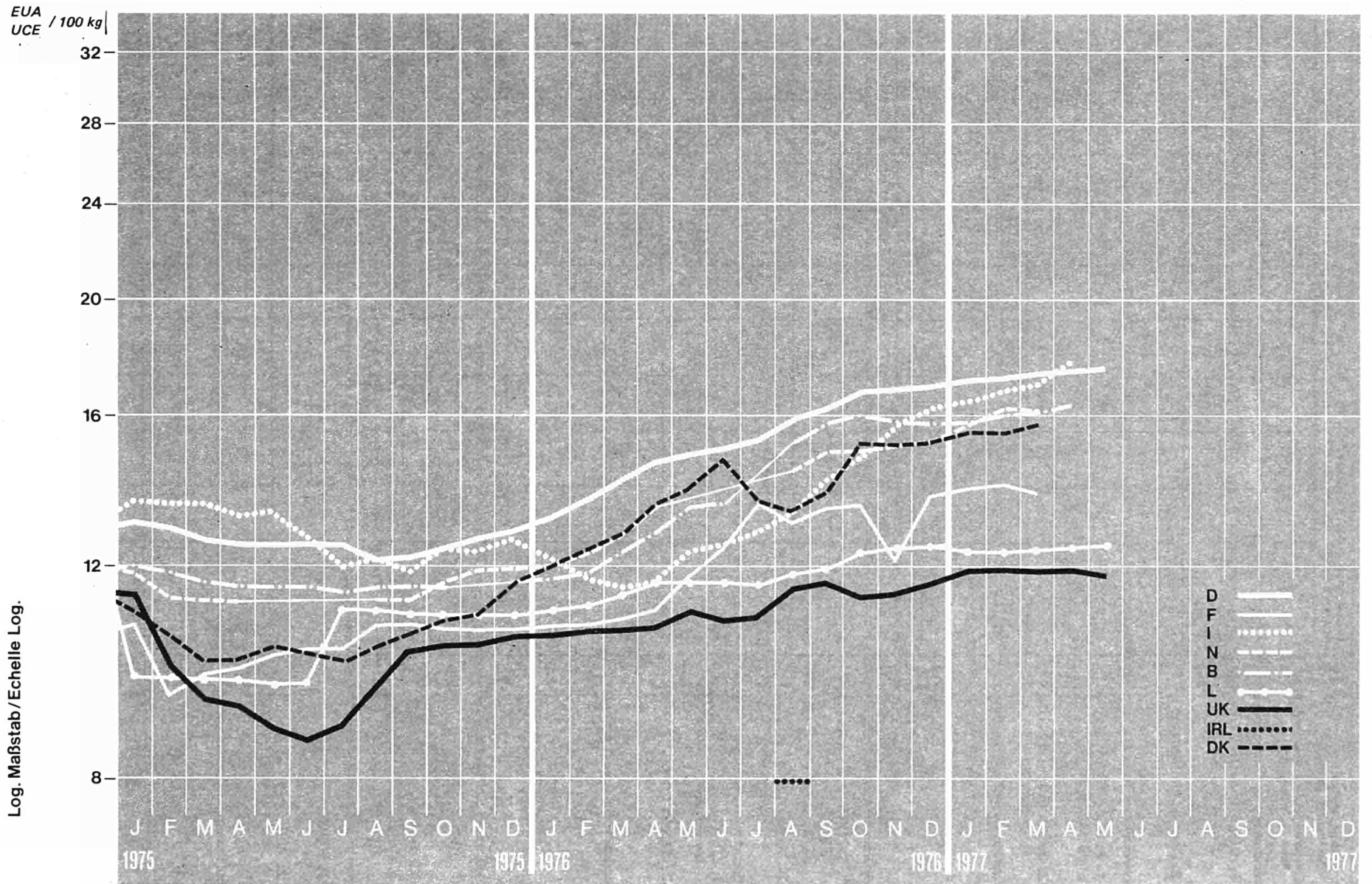
Land und Quelle Pays et Source	1. Produktdefinition Définition du produit 2. Frachtlage und Aufmachung Point de livraison et conditionnement	Währungsseinheit Unité monétaire	Handelsweg: Vom Erzeuger an den Handel Phase d'échange: Du producteur au commerce													
			Ø		1976						1977					
			1975	1976	J	A	S	O	II	D	J	F	M	A	M	J
Deutschland 03	1. DURCHSCHNITTS- QUALITAET	DM	47,90	46,97	46,00	47,97	49,27	49,17	49,12	49,04	46,80	48,71	48,74	48,47	48,06	
		ERE	14,07	16,69	16,29	172,3	17,86	18,25	18,34	18,34	18,21	18,14	18,19	18,15	18,05	
	2. frei Verladestation	% a			+ 0,7	+ 4,3	+ 2,7	- 0,2	- 0,1	- 0,2	- 0,5	- 0,2	+ 0,1	0,0	- 1,7	
		% b	+ 7,7	+ 9,5	+10,4	+11,8	+12,8	+11,9	+11,2	+10,1	+ 7,4	+ 7,0	+ 7,5	+ 6,7	+ 5,3	
France 11	1. MOYENNE DES QUALITES	FF	63,96	75,64	74,36	74,48	82,20	86,90	79,38	82,31	76,63	83,16	78,59			
		UCE	12,01	14,15	13,98	13,62	15,10	15,72	14,32	14,72	13,75	14,95	14,08			
	2. rendu organisme stockeur, nu	% a			+ 7,0	+ 0,2	+10,4	+ 5,7	- 9,7	+ 3,7	- 6,9	+ 8,5	- 5,5			
		% b	- 2,3	+10,4	+20,7	+10,7	+31,4	+32,4	+25,6	+31,2	+21,8	+30,9	+23,7			
Italia		LIT														
		UCE														
		% a % b														
Niederland 31	1. DOORSNEEKWALI- TEIT 17 % vocht	HFL	40,75	47,60	:	48,35	48,65	47,90	47,30	46,95	47,75	47,50	47,20	47,40	:	:
		ERE	13,00	16,11		16,41	16,86	16,96	16,91	16,84	17,03	16,93	16,88	17,04		
	2. af boerderij	% a				X	+ 0,6	- 1,5	- 1,3	- 0,7	+ 1,7	- 0,5	- 0,6	+ 0,4		
		% b	+ 6,9	+16,6		- 7,0	+19,1	+18,7	+15,9	+15,9	+17,6	+16,6	+15,4	+13,5		
Belgique/ Belgie 41	1. QUALITE SAINNE, loyale, marchande	BFR	591,2	679,0	673,3	742,5	752,0	715,0	698,8	678,0	699,8	701,3	686,0	692,5	700,0	700,0
		UCE	17,97	15,71	15,46	17,29	17,68	17,29	17,02	16,60	16,74	17,02	16,69	16,93	17,17	17,18
	2. départ ferme	% a			X	+10,3	+ 1,3	- 4,9	- 2,3	- 3,0	+ 1,6	+ 1,8	- 2,2	+ 0,9	+ 1,1	0,0
		% b	+ 4,5	+14,7	+15,1	+20,5	+22,8	+16,2	+13,2	+ 8,9	+10,0	+11,8	+ 9,0	+ 8,6	X	X
Luxembourg		LFR														
		UCE														
		% a % b														
United Kingdom 61	1. HOME GROWN	UKL	6,290	8,205	9,205	9,505	8,395	8,645	8,815	8,670	8,895	8,900	8,695	9,010	8,850	
		EUA	11,23	13,20	13,36	13,77	13,12	12,79	12,99	12,98	13,59	13,63	13,33	13,77	13,47	
	2. ex-farm	% a			+17,6	+ 3,7	- 1,3	+ 3,0	+ 2,5	- 1,7	+ 2,6	+ 0,1	- 2,3	+ 3,6	- 1,8	
		% b	+ 0,6	+30,4	+30,0	+33,0	+31,0	+36,0	+37,0	+36,1	+38,0	+37,5	+31,9	+32,6	+24,7	
Irland 71	1. HOME GROWN	IRL	6,50	7,74	:	7,74	:	:	:	:	:	:	:	:	:	:
		EUA	11,61	12,45		12,53										
	2. delivered	% a				X										
		% b	+15,2	+19,1		+19,1										
Danmark		DKR														
		EUA														
		% a % b														

% { a Veränderung gegenüber dem Vormonat (Landeswährung)  
Variation par rapport au mois précédent (Monnaie nationale)  
b Veränderung gegenüber dem gleichen Zeitraum des Vorjahres (Landeswährung)  
Variation par rapport à la même période de l'année précédente (Monnaie nationale)

N.B.: - Die Nummer 6/1975 (S 12) von "Agrarstatistik" enthält eine detaillierte Beschreibung der die Preisreihen bestimmenden Merkmale.

- Le numéro 6/1975 (S 12) de "Statistique agricole" contient une description détaillée des caractéristiques déterminantes des séries de prix.

HAFER / OAST / AVOINE / AVENA





Preise je 100 kg - ohne MWSt / Prix par 100 kg - hors TVA

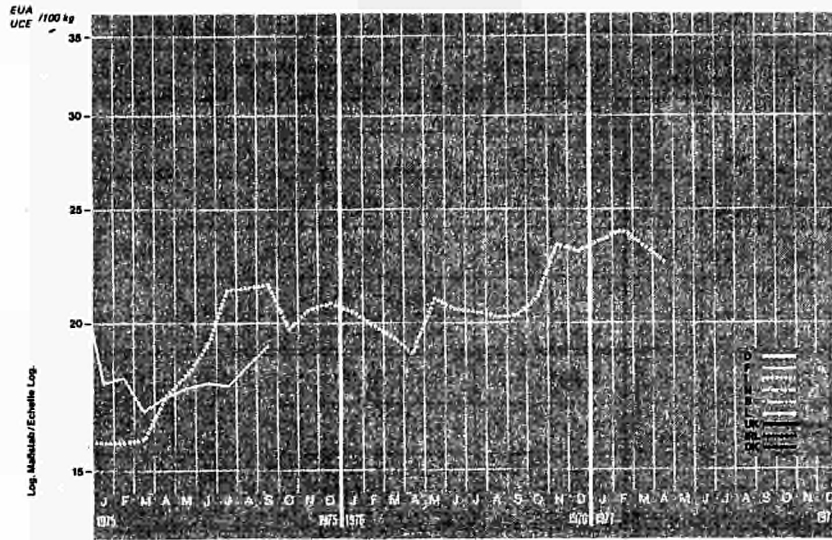
Land und Quelle Pays et Source	1. Produktdefinition Définition du produit 2. Frachtlage und Aufmachung Point de livraison et conditionnement	Währungseinheit Unité monétaire	Handelsweg: Phase d'échange: vom Erzeuger an die Genossenschaft oder an den Handel du producteur à la coopérative ou au commerce													
			Ø		1976						1977					
			1975	1976	J	A	S	C	N	D	J	F	M	A	M	J
Deutschland 03	1. DURCHSCHNITTS- QUALITAET deut- sche Standardmasse	DM	38,39	42,95	43,30	44,50	44,86	45,08	44,99	45,21	45,91	46,20	46,56	46,68	46,75	46,62
		ERE	12,59	15,26	15,33	15,98	16,26	16,73	16,80	16,90	17,13	17,21	17,38	17,48	17,55	17,53
	2. frei nächste Verla- destation, lose	% a			+ 1,5	+ 2,8	+ 0,8	+ 0,5	- 0,2	+ 0,5	+ 1,5	+ 0,6	+ 0,8	+ 0,3	+ 0,1	- 0,3
		% b	+ 1,9	+ 11,0	+ 13,3	+ 19,2	+ 18,9	+ 16,4	+ 16,3	+ 15,2	+ 14,9	+ 14,0	+ 13,9	+ 12,0	+ 11,1	+ 9,3
France 11	1. MOYENNE DES QUALITES com- mercialisées	FF	55,50	67,57	72,02	71,34	73,00	74,58	67,09	76,62	77,74	78,13	77,04			
		UCE	10,43	12,64	13,54	13,05	13,41	13,49	12,10	13,70	13,95	14,05	13,80			
	2. rendu organisme stockeur, vrac	% a			+ 11,2	- 0,9	+ 2,3	+ 2,2	- 10,1	+ 14,2	+ 1,5	+ 0,5	- 1,4			
		% b	- 0,1	+ 21,7	+ 34,8	+ 27,0	+ 29,8	+ 34,5	+ 21,4	+ 39,0	+ 39,6	+ 40,4	+ 35,3			
Italia 21	1. QUALITA' MEDIA buona - mercantile	LIT	10359	12500	11813	12291	13189	14100	15067	15805	16232	16506	16571	16937	16919	
		UCE	12,79	13,44	12,86	13,34	14,11	14,88	15,70	16,25	16,48	16,75	16,69	16,97	16,91	
	2. f.co partenza azienda, sfuso	% a			+ 0,8	+ 4,0	+ 7,3	+ 3,8	+ 4,0	+ 4,8	+ 2,7	+ 1,7	+ 0,4	- 2,2	- 0,1	
		% b	- 1,7	+ 20,7	+ 21,7	+ 26,0	+ 37,5	+ 43,8	+ 52,2	+ 57,3	+ 63,0	+ 58,5	+ 53,9	+ 51,0	+ 44,5	
Niederland 31	1. DOORSNEEKWAL- TEIT 16 % vocht	HFL	36,15	41,50	:	42,45	43,15	42,25	42,30	42,60	44,15	45,65	45,15	45,75	:	:
		ERE	11,53	14,04		14,41	14,95	14,96	15,12	15,28	15,74	16,27	16,15	16,45		
	2. af boerderij	% a				X	+ 1,6	- 2,1	+ 0,1	+ 0,7	+ 3,6	+ 3,4	- 1,1	+ 1,3		
		% b	- 0,4	+ 14,8		+ 19,7	+ 21,9	+ 15,4	+ 13,4	+ 13,9	+ 17,4	+ 19,5	+ 16,1	+ 13,2		
Belgique/ Belgie 41	1. QUALITE SAINE loyale et marchande	BFR	529,9	602,5	:	656,1	667,8	662,5	650,6	645,0	651,7	660,0	662,2	667,1	668,6	653,5
		UCE	11,63	13,96		15,28	15,70	16,02	15,85	15,79	15,84	16,02	16,11	16,31	16,40	16,04
	2. départ ferme	% a				X	+ 1,8	- 0,8	- 1,8	- 0,9	+ 1,0	+ 1,3	+ 0,3	+ 0,7	+ 0,2	- 2,3
		% b	+ 3,4	+ 13,7		+ 23,9	+ 25,9	+ 23,9	+ 21,7	+ 20,3	+ 21,4	+ 23,4	+ 21,3	+ 19,9	+ 14,7	+ 11,1
Luxembourg 51	1. QUALITE SAINE loyale et marchande	LFR	505,0	510,0	505,0	510,0	510,0	510,0	510,0	510,0	510,0	510,0	510,0	510,0	510,0	
		UCE	11,08	11,82	11,59	11,87	11,99	12,34	12,42	12,49	12,39	12,38	12,41	12,47	12,51	
	2. départ ferme	% a			0,0	+ 1,0	0,0	0,0	0,0	0,0	0,0	0,0	0,0	0,0	0,0	
		% b	+ 16,1	+ 1,0	+ 16,1	+ 1,0	+ 1,0	+ 1,0	+ 1,0	+ 1,0	+ 1,0	+ 1,0	+ 1,0	+ 1,0	+ 1,0	
United Kingdom 61	1. ALL QUALITIES (home grown)	UKL	5,455	6,905	6,745	7,115	7,475	7,680	7,760	7,790	7,830	7,820	7,800	7,840	7,795	7,765
		EUA	9,74	11,11	10,98	11,52	11,68	11,36	11,44	11,66	11,96	11,97	11,96	11,98	11,86	11,82
	2. ex farm	% a			+ 0,1	+ 5,5	+ 5,1	+ 2,7	+ 1,0	+ 0,4	+ 0,5	- 0,1	- 0,3	+ 0,5	- 0,6	- 0,4
		% b	- 0,6	+ 26,6	+ 34,0	+ 31,9	+ 36,5	+ 29,3	+ 29,8	+ 29,0	+ 29,5	+ 28,6	+ 26,3	+ 21,6	+ 15,7	+ 15,3
Irland 71	1. ALL QUALITIES	IRL	4,92	6,40	:	6,40	:	:								
		EUA	8,79	10,30		10,36										
	2. delivered at purchasers permises	% a				X										
		% b	+ 5,9	+ 30,1		+ 30,1										
Danmark 81	1. KVALITET 50 kg/hl. højt 16% vand	DKR	75,09	92,32	92,00	89,50	92,50	99,50	99,50	100,00	102,50	102,50	103,75	104,25	106,75	110,00
		EUA	10,54	13,80	13,61	13,37	13,84	15,21	15,18	15,28	15,53	15,51	15,78	15,49	15,74	16,11
	2. ab landmand	% a			- 7,1	- 2,7	+ 3,4	+ 7,6	0,0	+ 0,5	+ 2,5	0,0	+ 1,3	+ 0,5	+ 2,4	+ 3,0
		% b	- 7,9	+ 24,3	+ 29,6	+ 20,9	+ 23,5	+ 28,6	+ 28,1	+ 19,4	+ 18,6	+ 16,1	+ 17,1	+ 14,6	+ 14,1	+ 11,1

% { a. Veränderung gegenüber dem Vormonat (Landeswährung)  
Variation par rapport au mois précédent (Monnaie nationale)  
b. Veränderung gegenüber dem gleichen Zeitraum des Vorjahres (Landeswährung)  
Variation par rapport à la même période de l'année précédente (Monnaie nationale)

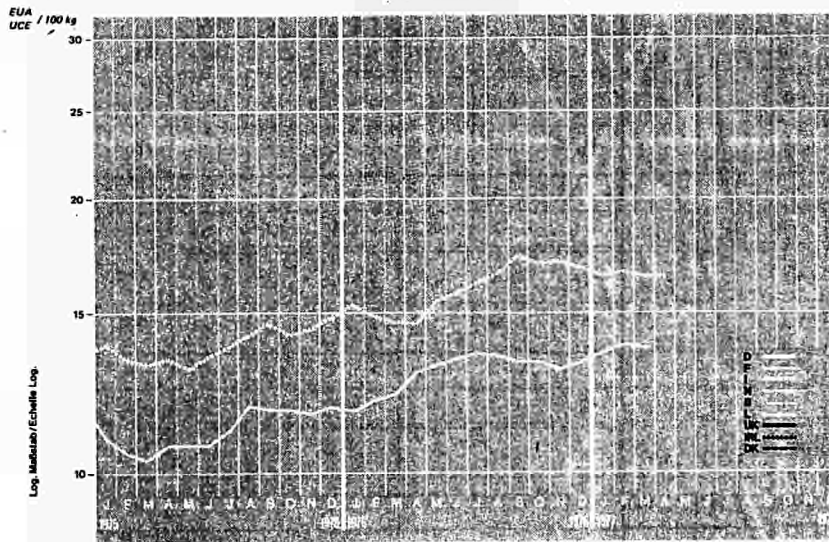
N.B. - Die Nummer 6/1975 (S 12) von "Agrarstatistik" enthält eine detaillierte Beschreibung der die Preisreihen bestimmenden Merkmale.

- Le numéro 6/1975 (S 12) de "Statistique agricole" contient une description détaillée des caractéristiques déterminantes des séries de prix.

REIS / RICE / RIZ / RISO



MAIS / MAIZE : MAÏS / GRANOTURCO



## A 7. MAIS / MAIZE

Preise je 100 kg - ohne MWST / Prix par 100 kg - hors TVA

## A 7. MAIS / GRÁNOTURCO

Land und Quelle Pays et Source	1. Produktdefinition Définition du produit	2. Frachtlage und Aufmachung Point de livraison et conditionnement	Währungseinheit Unité monétaire	Handelsweg: Vom Erzeuger an die Genossenschaft oder an den Handel Phase d'échange: Du producteur à la coopérative ou au commerce													
				Ø		1976						1977					
				1975	1976	J	A	S	D	H	D	J	F	M	A	M	J
France 11	1. MOYENNE DES QUALITES com- mercialisées	2. rendu organisme stockeur, vrac	FF	59,72		72,14	73,52	72,14	73,30	72,46	74,20	75,66	77,27	76,70			
			UCE	11,23		13,57	13,45	13,25	13,26	13,07	13,27	13,58	13,89	13,74			
			% a			+ 3,9	+ 1,9	- 1,9	+ 1,6	- 1,2	+ 2,4	+ 2,0	+ 2,1	- 0,7			
			% b	- 7,0		+23,5	+18,3	+17,1	+19,8	+19,9	+20,8	+23,2	+24,4	+20,1			
Italia 21	1. "IBRIDO" e "NOSTRANO"	2. f.co partenza azienda, sfuso	LIT	11211	14950	14838	15251	16220	16156	16489	16379	16245	16386	16300	16378	16312	
			UCE	13,85	15,97	16,16	16,55	17,36	17,04	17,16	16,84	16,49	16,63	16,41	16,41	16,30	
			% a			+ 1,0	+ 2,8	+ 6,4	- 0,4	+ 2,1	- 0,7	- 0,8	+ 0,9	- 0,5	+ 0,5	- 0,4	
			% b	+13,4	+32,5	+34,3	+34,9	+39,3	+42,2	+42,0	+38,8	+29,3	+24,2	+19,2	+16,3	+11,3	

## A 8. REIS / RICE

## A 8. RIZ / RISO

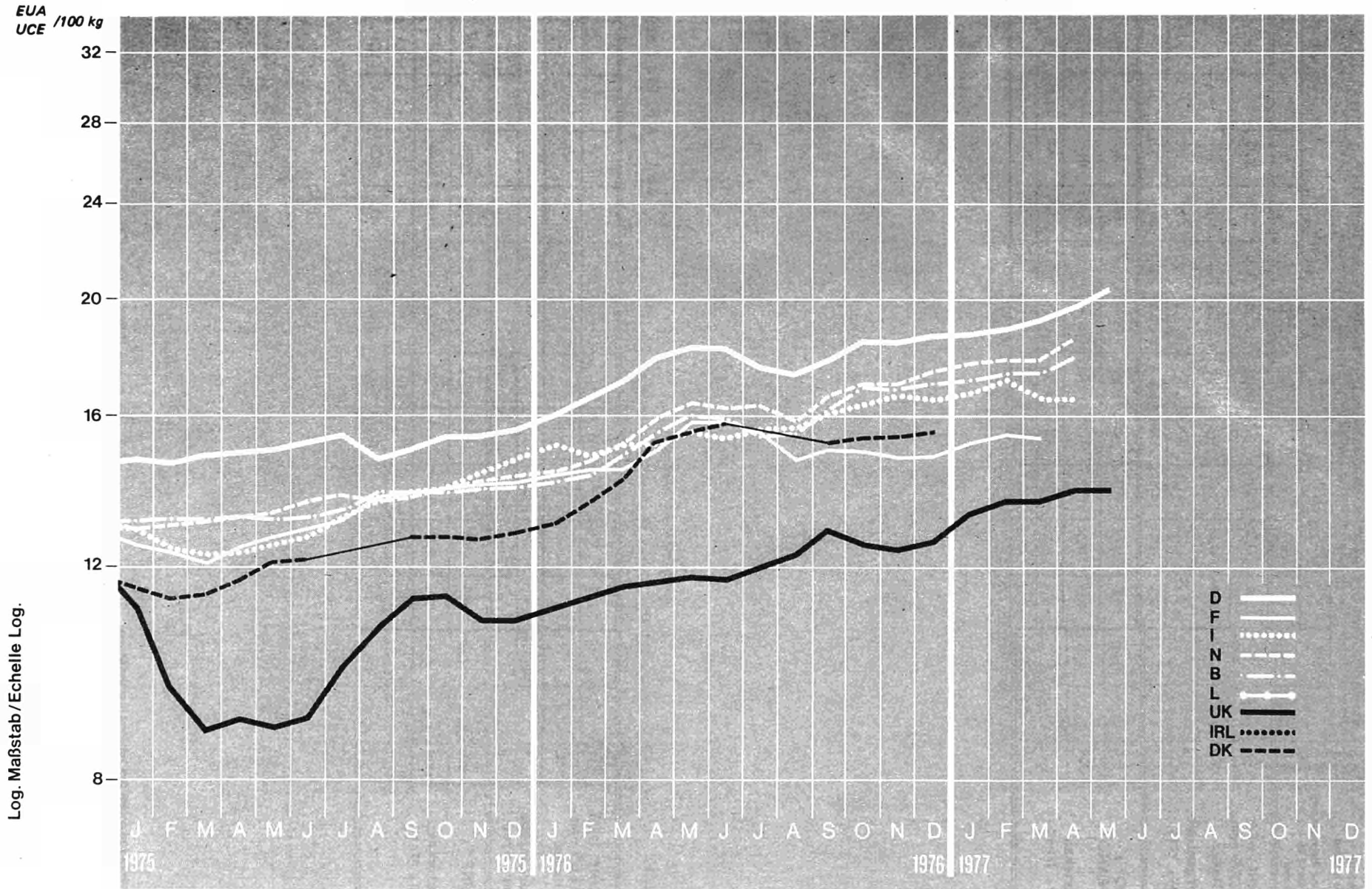
France 11	1. MOYENNE DES QUALITES com- mercialisées	2. rendu organisme stockeur, vrac	FF	:	:	:	:	:										
			UCE															
			% a															
			% b															
Italia 21	1. "COMUNE"	2. f.co partenza azienda, sfuso	LIT	15337	19262	18751	18696	19026	19861	22422	22453	23230	23660	23120	22650	23186		
			UCE	18,94	20,71	20,42	20,29	20,36	20,95	23,33	23,09	23,58	24,01	23,28	22,69	23,17		
			% a			- 2,2	- 0,3	+ 1,8	+ 4,4	+12,9	+ 0,1	+ 3,5	+ 1,9	- 2,3	- 2,0	+ 2,4		
			% b	+23,6	+25,6	+ 9,7	+ 9,1	+10,2	+24,6	+36,4	+36,2	+36,9	+33,8	+27,5	+24,8	+16,8		

- % {
- a. Veränderung gegenüber dem Vormonat (Landeswährung)  
Variation par rapport au mois précédent (Monnaie nationale)
  - b. Veränderung gegenüber dem gleichen Zeitraum des Vorjahres (Landeswährung)  
Variation par rapport à la même période de l'année précédente (Monnaie nationale)

N.B.: - Die Nummer 6/1975 (S 12) von "Agrarstatistik" enthält eine detaillierte Beschreibung der die Preisreihen bestimmenden Merkmale.

- Le numéro 6/1975 (S 12) de "Statistique agricole" contient une description détaillée des caractéristiques déterminantes des séries de prix.

# WEICHWEIZEN / SOFT WHEAT / BLÉ TENDRE / FRUMENTO TENERO



Preise je 100 kg - ohne MWSt / Prix par 100 kg - hors TVA

Land und Quelle Pays et Source	1. Produktdefinition Définition du produit 2. Frachtlage und Aufmachung Point de livraison et conditionnement	Währungseinheit Unité monétaire	Handelsweg: vom Aufkäufer, Grosshändler oder Einführer an den Handel Phase d'échange: du collecteur, du grossiste ou de l'importateur au commerce													
			Ø		1976						1977					
			1975	1976	J	A	S	O	N	D	J	F	M	A	M	J
Deutschland 05	1. INLANDSWEIZEN EWG-Standardqualität	DM	46,06	49,78	49,58	48,25	49,25	49,65	49,46	49,90	50,15	50,96	51,50	52,82	54,40	54,53
		ERE	15,11	17,68	17,55	17,33	17,85	18,43	18,47	18,66	18,71	18,98	19,22	19,78	20,43	20,50
	2. Parität Dortmund, lose	a			- 4,0	- 2,7	+ 2,1	+ 0,8	- 0,4	+ 0,9	+ 0,5	+ 1,6	+ 1,1	+ 2,6	+ 3,0	+ 0,2
		b	+ 7,9	+ 8,1	+ 5,2	+ 6,0	+ 6,1	+ 5,4	+ 4,9	+ 3,6	+ 2,8	+ 3,7	+ 3,7	+ 4,8	+ 5,3	+ 5,6
France 11	1. QUALITE MOYENNE standard corresp. au décret P.S. 75	FF	69,90	80,13	82,48	80,83	81,79	82,56	82,31	83,26	84,97	85,94	85,88			
		UCE	13,14	14,99	15,51	14,78	15,02	14,93	14,85	14,89	15,25	15,45	15,39			
	2. départ organisme stockeur, vrac	a			0,0	- 2,0	+ 1,2	+ 0,9	- 0,3	+ 1,2	+ 2,1	+ 1,1	- 0,1			
		b	+ 4,6	+ 14,6	+ 20,2	+ 12,3	+ 12,6	+ 14,0	+ 13,0	+ 13,5	+ 13,9	+ 15,2	+ 13,7			
Italia 21	1. NAZIONALE buona-mercantile	LIT	10743	14563	14388	14400	14980	15475	16075	16115	16531	16913	16470	16550	16669	
		UCE	13,27	15,66	15,67	15,62	16,03	16,33	16,73	16,57	16,78	17,16	16,59	16,58	16,66	
	2. base Milano senza imballaggio	a			+ 0,4	+ 0,1	+ 4,0	+ 3,3	+ 3,9	+ 0,2	+ 2,6	+ 2,3	- 2,6	+ 0,5	+ 0,7	
		b	+ 3,5	+ 35,6	+ 34,5	+ 32,7	+ 36,2	+ 37,9	+ 39,9	+ 37,6	+ 33,0	+ 28,4	+ 16,8	+ 14,0	+ 12,8	
Niederland 31	1. BESTEMD VOOR BROODBLOEM EEG-kwaliteit	HFL	42,50	47,60	48,90	46,75	48,10	48,20	47,80	48,60	49,50	50,15	49,95	51,55	51,90	51,60
		ERE	13,56	16,11	16,33	15,87	16,67	17,07	17,09	17,43	17,65	17,88	17,87	18,53	18,71	18,43
	2. franco fabriek	a			- 0,1	- 4,4	+ 2,9	+ 0,2	- 0,8	+ 1,7	+ 1,9	+ 1,3	- 0,4	+ 3,2	+ 0,7	- 0,6
		b	+ 7,1	+ 12,0	+ 11,4	+ 8,5	+ 11,3	+ 10,0	+ 8,0	+ 9,1	+ 10,5	+ 10,5	+ 7,4	+ 7,8	+ 5,2	+ 5,4
Belgique/ België 41	1. QUALITE SAINE loyale et marchande	BFR	614,6	678,7	673,3	666,9	691,3	701,8	695,9	694,9	705,8	712,3	714,3	730,9	738,9	739,5
		UCE	13,49	15,72	15,46	15,53	16,26	16,97	16,95	17,01	17,15	17,29	17,38	17,87	18,12	18,15
	2. départ négoce	a			- 3,0	- 1,0	+ 3,7	+ 1,5	- 0,9	- 0,2	+ 1,6	+ 0,9	+ 0,3	+ 2,3	+ 1,1	+ 0,1
		b	+ 8,4	+ 10,4	+ 9,8	+ 5,7	+ 8,6	+ 10,0	+ 8,5	+ 8,0	+ 9,0	+ 9,3	+ 8,2	+ 8,6	+ 6,4	+ 6,5
Luxembourg		LFR														
		UCE														
		a														
		b														
United Kingdom 61	1. ALL QUALITIES (home grown)	UKL	5,670	7,480	7,380	7,645	8,265	8,475	8,425	8,435	8,755	8,925	8,920	9,145	9,145	8,925
		EUA	10,12	12,03	12,02	12,38	12,92	12,54	12,42	12,62	13,38	13,67	13,67	13,97	13,92	13,59
	2. ex farm	a			+ 0,8	+ 3,6	+ 8,1	+ 2,5	- 0,6	+ 0,1	+ 3,8	+ 1,9	- 0,1	+ 2,5	0,0	- 2,4
		b	- 7,6	+ 31,9	+ 31,1	+ 26,1	+ 29,2	+ 29,6	+ 34,4	+ 34,3	+ 37,2	+ 38,2	+ 32,5	+ 29,7	+ 26,1	+ 21,9
Ireland		IRL														
		EUA														
		a														
		b														
Danmark 81	1. KVALITET 75 kg/hl. højst 16% vand	DKR	86,55	100,82	:	:	101,00	101,02	101,48	102,01	107,10	112,50	112,55	118,69	122,77	121,95
		EUA	12,15	14,91			15,22	15,44	15,48	15,59	16,22	17,02	17,12	17,64	18,10	17,86
	2. franco leveret - i store vognlad - ninger (mindst 20 t.)	a					X	0,0	+ 0,4	+ 0,5	+ 5,0	+ 5,0	0,0	+ 5,5	+ 3,4	- 0,7
		b	+ 0,1	+ 16,5			+ 11,0	+ 11,2	+ 12,4	+ 10,9	+ 14,8	+ 16,5	+ 13,9	+ 15,6	+ 17,3	+ 14,4

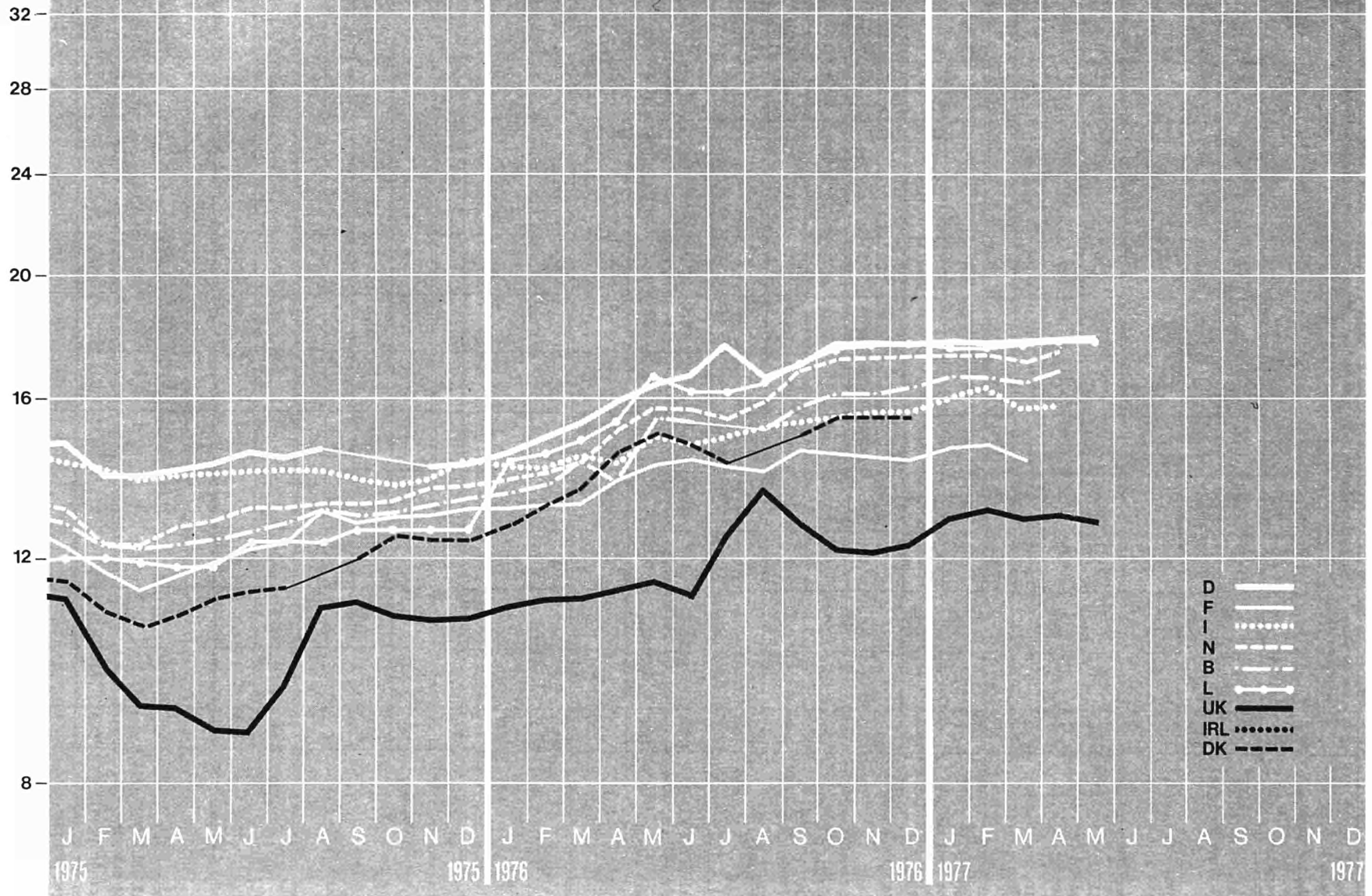
% { a Veränderung gegenüber dem Vormonat (Landeswährung)  
Variation par rapport au mois précédent (Monnaie nationale)  
b Veränderung gegenüber dem gleichen Zeitraum des Vorjahres (Landeswährung)  
Variation par rapport à la même période de l'année précédente (Monnaie nationale)

N.B. - Die Nummer 6/1975 (S 12) von "Agrarstatistik" enthält eine detaillierte Beschreibung der die Preisreihen bestimmenden Merkmale.  
- Le numéro 6/1975 (S 12) de "Statistique agricole" contient une description détaillée des caractéristiques déterminantes des séries de prix.

# GERSTE / BARLEY / ORGE / ORZO

EUA  
UCE / 100 kg

Log. Maßstab / Echelle Log.



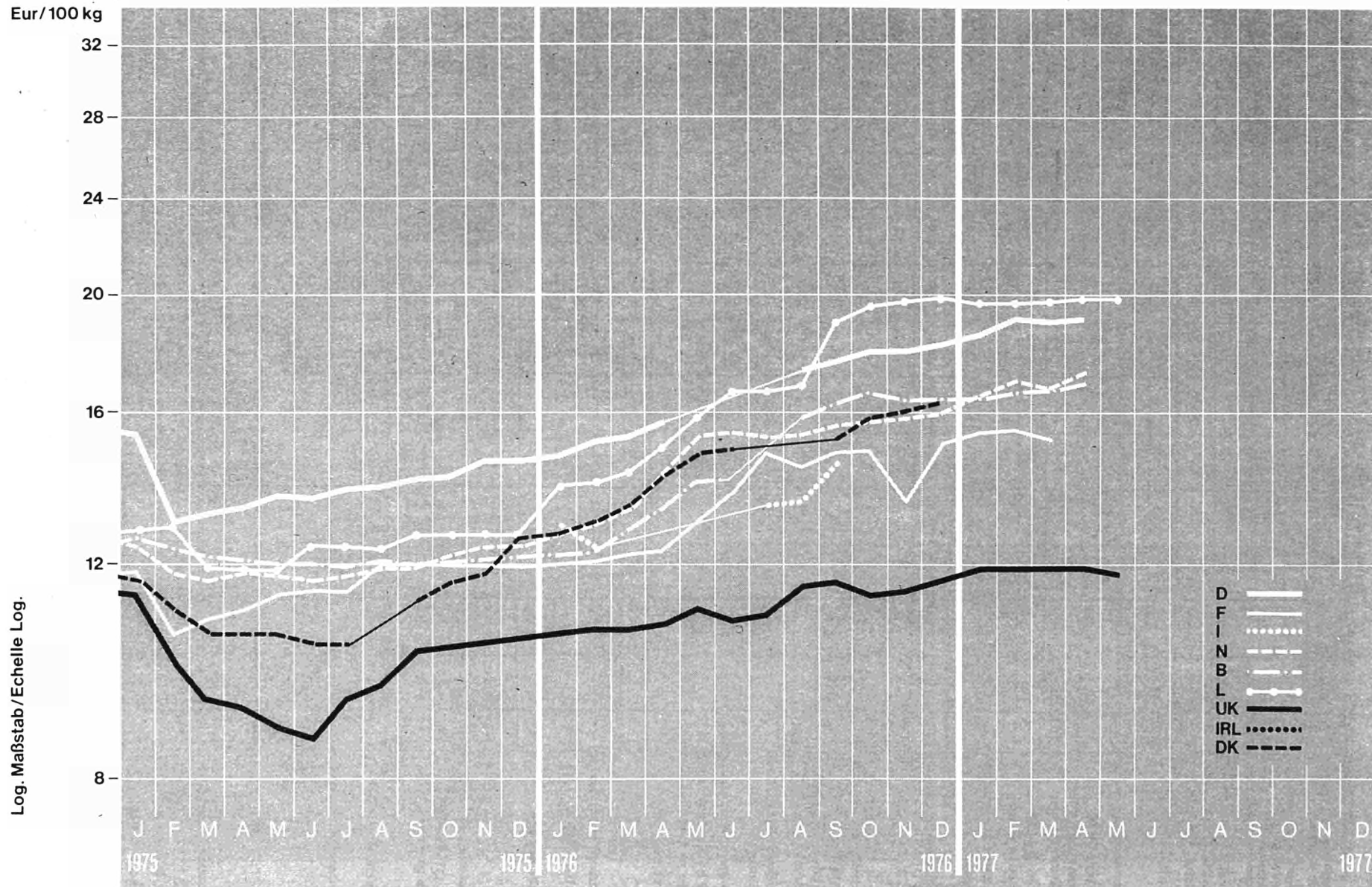
Preise je 100 kg - ohne MwSt / Prix par 100 kg - hors TVA

Land und Quelle Pays et Source	1. Produktdefinition Définition du produit 2. Frachtlage und Aufmachung Point de livraison et conditionnement	Währungseinheit Unité monétaire	Handelsweg: Phase d'échange: vom Aufkäufer, Grosshändler oder Einführer an den Handel du collecteur, du grossiste ou l'importateur au commerce													
			Ø		J	A	S	C	N	D	J	F	M	A	M	J
			1975	1976												
Deutschland 06	1. AUSLAND, unterschiedliche Qualitäten (mind. 20 t) 2. Parität Dortmund, lose	DM	41,80	46,50	49,92	46,88	46,95	47,63	47,63	47,25	47,69	47,75	47,50	47,50	47,50	:
		ERE	13,71	16,52	17,68	16,84	17,02	17,68	17,79	17,67	17,79	17,78	17,73	17,79	17,84	
		a			+ 5,1	- 6,1	+ 0,1	+ 1,4	0,0	- 0,8	+ 0,9	+ 0,1	+ 0,5	0,0	0,0	
		b	- 1,5	+ 11,2	+ 21,4	+ 10,8	+ 8,7	+ 10,2	+ 10,8	+ 8,9	+ 8,3	+ 8,2	+ 6,9	+ 5,4	+ 1,8	
France 11	1. DE MOUTURE, moyenne des qualités commercialisées 2. départ organisme stockeur, vrac	FF	65,72	74,98	75,28	76,69	79,98	80,29	80,08	80,18	81,65	82,20	80,24			
		UCE	12,36	14,03	14,16	14,03	14,69	14,52	14,44	14,35	14,65	14,78	14,38			
		a			+ 0,9	+ 1,9	+ 4,3	+ 0,4	- 0,3	+ 0,1	+ 1,8	+ 0,7	- 2,4			
		b	+ 3,6	+ 4,1	+ 16,4	+ 12,4	+ 18,4	+ 18,8	+ 18,9	+ 17,5	+ 19,3	+ 19,9	+ 15,6			
Italia 21	1. ESTERO 2. f.co partenza grossista	LIT	11336	13866	13706	14080	14333	14685	15057	15222	15849	16093	15680	15788	15683	
		UCE	14,00	14,91	14,93	15,28	15,34	15,49	15,67	15,65	16,09	16,33	15,79	15,82	15,67	
		a			- 0,5	+ 2,7	+ 1,8	+ 2,5	+ 2,5	+ 1,1	+ 4,1	+ 1,5	- 2,6	+ 0,7	- 0,7	
		b	+ 7,9	+ 22,3	+ 21,4	+ 25,5	+ 29,8	+ 33,2	+ 35,8	+ 33,6	+ 36,8	+ 28,5	+ 16,2	+ 15,3	+ 10,1	
Niederland 31	1. ZOMMERGERST (inlands), doorsneekwaliteit 2. boordvrij Rotterdam binnenland	HFL	40,90	46,40	46,25	46,95	48,75	48,50	48,30	48,20	48,40	48,70	48,00	48,65	48,90	47,95
		ERE	13,05	15,70	15,45	15,94	16,89	17,18	17,27	17,29	17,26	17,36	17,17	17,49	17,63	17,13
		a			- 2,1	+ 1,5	+ 3,8	- 0,5	- 0,4	- 0,2	+ 0,4	+ 0,6	- 1,4	+ 1,4	+ 0,5	- 1,9
		b	+ 5,4	+ 13,4	+ 11,0	+ 12,5	+ 16,3	+ 16,2	+ 14,6	+ 13,3	+ 12,4	+ 12,3	+ 9,6	+ 7,3	+ 3,4	+ 1,5
Belgique/ Belgie 41	1. D'ETE, qualité saine loyale et marchande 2. départ négoce	BFR	582,8	652,4	:	650,8	669,6	667,9	662,3	668,6	684,6	686,3	681,5	688,5	691,0	678,1
		UCE	12,79	15,11		15,15	15,75	16,15	16,13	16,37	16,64	16,66	16,58	16,84	16,95	16,64
		a				X	+ 2,9	+ 1,2	- 0,8	+ 1,0	+ 2,4	+ 0,2	- 0,7	+ 1,0	+ 0,4	- 1,9
		b	+ 7,4	+ 11,9		+ 8,5	+ 11,9	+ 1,1	+ 9,0	+ 8,5	+ 10,7	+ 10,3	+ 7,8	+ 6,8	+ 3,2	+ 1,2
Luxembourg 51	1. 2e QUALITE 2. départ négoce	LFR	560,3	697,8	705,0	705,0	724,0	724,0	724,0	724,0	724,0	724,0	724,0	724,0	724,0	
		UCE	12,30	16,17	16,18	16,41	17,03	17,51	17,63	17,73	17,59	17,57	17,62	17,70	17,76	
		a			0,0	0,0	+ 4,0	3,0	0,0	0,0	0,0	0,0	0,0	0,0	0,0	
		b	+ 2,0	+ 31,3	+ 24,4	+ 24,4	+ 26,2	+ 26,2	+ 24,6	+ 24,6	+ 10,2	+ 10,2	+ 10,2	+ 10,2	0,0	
United Kingdom 61	1. ALL QUALITIES (home grown) 2. ex farm	UKL			7,715	8,430	8,175	8,280	8,250	8,230	8,455	8,560	8,425	8,535	8,470	8,130
		EUA			12,56	13,65	12,78	12,25	12,16	12,32	12,92	13,11	12,91	13,04	12,89	12,38
		a			+ 10,5	+ 9,3	- 3,0	+ 1,3	- 0,4	- 0,3	+ 2,7	+ 1,2	- 1,6	+ 1,3	- 0,8	- 4,0
		b			+ 42,2	+ 35,2	+ 30,5	+ 33,2	+ 32,7	+ 32,1	+ 33,8	+ 34,6	+ 29,9	+ 24,5	+ 19,6	+ 16,4
Irland		IRL	82,55	98,11												
		EUA	11,59	14,51												
		a														
		b	+ 0,7	+ 18,8												
Danmark 81	1. KVALITET 67 kg/hl. højst 16% vand 2. franko leveret - i store vognladninger (mindst 20 t.)	DKR			96,00	:	99,67	101,38	101,86	101,50	105,52	108,47	108,07	114,58	118,23	118,40
		EUA			14,20		15,02	15,50	15,54	15,51	15,99	16,41	16,44	17,03	17,43	17,34
		a			- 3,3		X	- 1,7	+ 0,5	- 0,4	+ 4,0	+ 2,8	- 0,4	+ 6,0	+ 3,2	+ 0,1
		b			+ 18,5		+ 15,9	+ 13,7	+ 14,7	+ 13,3	+ 15,0	+ 15,3	+ 13,8	+ 16,9	+ 17,3	+ 19,8

a. Veränderung gegenüber dem Vormonat (Landeswährung)  
Variation par rapport au mois précédent (Monnaie nationale)  
b. Veränderung gegenüber dem gleichen Zeitraum des Vorjahres (Landeswährung)  
Variation par rapport à la même période de l'année précédente (Monnaie nationale)

N. D. - Die Nummer 6/1975 (S 12) von "Agrarstatistik" enthält eine detaillierte Beschreibung der die Preisreihen bestimmenden Merkmale.  
- Le numéro 6/1975 (S 12) de "Statistique agricole" contient une description détaillée des caractéristiques déterminantes des séries de prix.

HAFER / OAST / AVOINE / AVENA





Preise je 100 kg - ohne MwSt / Prix par 100 kg - hors TVA

Land und Quelle Pays et Source	1. Produktdefinition Définition du produit 2. Frachtlage und Aufmachung Point de livraison et conditionnement	Währungseinheit Unité monétaire	Handelsweg: Phase d'échange: vom Aufkäufer, Grosshändler oder Einführer an den Handel du collecteur, du grossiste ou de l'importateur au commerce													
			Ø		1976						1977					
			1975	1976	J	A	S	O	H	D	J	F	M	A	M	J
Deutschland 05	1. AUSLAND, unterschiedliche Qualitäten (mind. 20 t)	DM	42,58	46,76	:	48,28	48,65	48,43	48,15	48,82	50,38	51,40	50,85	51,15	:	50,90
		ERE	13,96	16,61		17,34	17,64	17,98	17,98	18,25	18,50	19,14	18,98	19,16		19,14
	2. Parität Dortmund, lose	a				X	+ 0,8	- 0,5	- 0,6	+ 1,4	+ 3,2	+ 2,0	+ 1,1	+ 0,6		X
		b	- 1,3	+ 9,8		+12,7	+11,9	+11,9	+ 8,0	+ 9,3	+12,4	+14,6	+14,5	+15,1		X
France 11	1. MOYENNE DES QUALITES commercialisées	FF	61,34	72,83	78,98	79,13	80,79	82,37	74,88	84,41	85,53	85,92	84,83			
		UCE	11,53	13,63	14,85	14,47	14,84	14,90	13,51	15,10	15,35	15,45	15,20			
	2. départ organisme stockeur, vrac	a			+10,1	+ 0,2	+ 2,1	+ 2,0	- 9,1	+12,7	+ 1,3	+ 0,4	- 1,3			
		b	- 0,1	+18,7	+32,0	+25,4	+27,9	+32,0	+20,4	+35,9	+36,5	+37,3	+32,8			
Italia 21	1. NAZIONALE	LIT	:	12006	12350	12500	13550	:	:	:	:	:	:	:	:	
		UCE		12,91	13,45	13,56	14,50									
	2. base Milano, senza imballaggio	a			X	+ 1,2	+ 8,4									
		b		X	X	X										
Niederland 31	1. INLAND doorsneekwaliteit	HFL	37,60	43,75	45,75	45,35	45,20	44,50	44,25	44,60	46,35	47,70	46,90	47,90	48,00	47,05
		ERE	11,99	14,80	15,28	15,39	15,66	15,75	15,82	16,00	16,53	17,00	16,78	17,22	17,30	16,80
	2. boordvrij Rotterdam/binnenland	a			- 1,6	- 0,9	- 0,3	- 1,5	- 0,6	+ 0,8	+ 3,9	+ 2,9	- 1,7	+ 2,1	+ 0,2	- 2,0
		b	- 1,6	+13,7	+23,6	+20,0	+20,1	+15,7	+13,5	+14,1	+17,3	+19,8	+15,5	+11,7	+ 4,8	+ 1,2
Belgique/ Belgie 41	1. QUALITE SAINTE loyale et marchande (normes CE)	BFR	554,9	627,5	:	681,1	692,8	687,5	675,6	670,0	676,7	685,0	687,2	692,1	693,6	683,9
		UCE	12,18	14,54		15,86	16,29	16,63	16,45	16,40	16,44	16,62	16,72	16,92	17,01	16,79
	2. départ négoce	a				X	+ 1,7	- 0,8	- 1,7	- 0,8	+ 1,0	+ 1,2	+ 0,3	+ 0,7	+ 0,2	- 1,4
		b	+ 3,2	+13,1		+22,9	+24,7	+23,5	+20,8	+19,4	+20,5	+22,3	+20,4	+19,0	+14,1	+11,5
Luxembourg 51	1. 2e QUALITE	LFR	568,2	721,7	724,0	724,0	810,0	810,0	810,0	810,0	810,0	810,0	810,0	810,0	810,0	
		UCE	12,47	16,72	16,62	16,86	19,05	19,59	19,73	19,83	19,68	19,66	19,71	19,81	19,87	
	2. départ négoce	a			0,0	0,0	+11,9	0,0	0,0	0,0	0,0	0,0	0,0	0,0	0,0	
		b	- 4,7	+27,0	+28,8	+28,8	+38,3	+38,3	+38,3	+38,3	+27,0	+27,0	+27,0	+25,0	+18,1	
United Kingdom 61	1. ALL QUALITIES (home grown)	UKL	5,455	6,905	6,745	7,115	7,475	7,660	7,760	7,790	7,830	7,820	7,800	7,840	7,795	
		EUA	9,74	11,11	10,98	11,52	11,68	11,56	11,44	11,66	11,96	11,97	11,96	11,98	11,86	
	2. ex farm	a			+ 0,1	+ 5,5	+ 5,1	+ 2,7	+ 1,0	+ 0,4	+ 0,5	- 0,2	- 0,3	+ 0,5	- 0,6	
		b	- 0,8	+26,6	+34,0	+31,9	+30,1	+29,3	+29,8	+29,0	+29,5	+28,6	+26,3	+21,6	+15,7	
Irland		IRL														
		EUA														
		a														
		b														
Danmark 81	1. KVALITET 50 kg/hl. højst 16% vand	DKR	79,25	99,19	:	:	101,44	104,45	105,50	107,09	114,95	118,92	:	:	:	
		EUA	11,13	14,67			15,29	15,98	16,09	16,37	17,41	17,99				
	2. franko leveret - i store voglnad - ninger (mindst 20 t.)	a					X	+ 3,0	+ 1,0	+ 1,5	+ 7,3	+ 3,5				
		b	- 9,1	+25,2			+26,8	+26,5	+24,4	+18,1	+25,6	+27,9				

a. Veränderung gegenüber dem Vormonat (Landeswährung)  
Variation par rapport au mois précédent (Monnaie nationale)  
b. Veränderung gegenüber dem gleichen Zeitraum des Vorjahres (Landeswährung)  
Variation par rapport à la même période de l'année précédente (Monnaie nationale)

N.B. - Die Nummer 6/1975 (S 12) von "Agrarstatistik" enthält eine detaillierte Beschreibung der die Preisreihen bestimmenden Merkmale.  
- Le numéro 6/1975 (S 12) de "Statistique agricole" contient une description détaillée des caractéristiques déterminantes des séries de prix.



Preise je 100 kg - ohne MWSt / Prix par 100 kg - hors TVA

Land und Quelle Pays et Source	1. Produktdefinition Définition du produit 2. Frachtlage und Aufmachung Point de livraison et conditionnement	Währungseinheit Unité monétaire	Handelsweg: vom Aufkäufer, Grosshändler oder Einführer an den Handel Phase d'échange: du collecteur, du grossiste ou de l'importateur au commerce														
			Ø		1976 1977												
			1975	1976	J	A	S	O	N	D	J	F	M	A	M	J	
Deutschland 6	1. AUSLAND, unterschiedliche Qualitäten (mind. 20 t)	DM	44,30	48,18	:	:	:	48,25	48,15	48,15	:	:	:	:			
		ERE	14,53	17,11				17,91	17,98	18,00							
	2. Parität Dortmund, lose	% a						X	- 0,2	0,0							
		% b	- 1,0	+ 8,8				+ 6,6	+ 4,9	X							
France 11	1. MOYENNE DES QUALITES commercialisées	FF	66,13	76,45	79,07	81,18	79,80	60,96	80,12	81,86	83,32	84,93	84,36				
		UCE	12,43	14,30	14,87	14,85	14,66	11,64	14,45	14,64	14,95	15,27	15,11				
	2. départ organisme stockeur, vrac	% a			+ 3,6	+ 2,7	- 1,7	+ 1,5	- 1,0	+ 2,2	+ 1,8	+ 1,9	- 0,7				
		% b	- 2,1	+ 15,6	+ 21,7	+ 17,5	+ 16,4	+ 18,9	+ 18,9	+ 19,8	+ 21,9	+ 23,0	+ 19,1				
Italia 21	1. NAZIONALE comune giallo / colorito	LIT	10637	13611	13825	14200	14533	14663	14838	14690	15304	15338	15140	15363	15200		
		UCE	13,14	14,63	15,06	15,41	15,55	15,47	15,44	15,11	15,63	15,56	15,25	15,39	15,19		
	2. base Milano, senza imballaggio	% a			+ 0,6	+ 2,7	+ 2,5	+ 0,9	+ 1,2	- 1,0	+ 4,8	- 0,4	- 1,3	+ 1,5	- 1,1		
		% b	+ 2,5	+ 28,0	+ 25,6	+ 27,1	+ 33,9	+ 41,1	+ 42,4	+ 35,5	+ 37,0	+ 29,2	+ 21,6	+ 16,8	+ 2,0		
Nederland 31	1. NOORDAMERIKAAAN SE maalmis III/IV	HFL	41,95	46,45	47,70	46,30	47,10	46,90	46,70	47,10	48,60	49,30	48,60	49,00	49,60	49,70	
		ERE	13,38	15,72	15,93	15,71	16,32	16,61	16,69	16,89	17,33	17,57	17,38	17,62	17,88	17,75	
	2. disponibel Rotterdam	% a			- 0,4	- 2,9	+ 1,7	- 0,4	- 0,4	+ 0,9	+ 3,2	+ 1,4	- 1,4	+ 0,8	+ 1,2	- 0,2	
		% b	+ 1,5	+ 28,0	+ 9,7	+ 5,2	+ 9,0	+ 7,3	+ 7,1	+ 7,0	+ 10,2	+ 11,0	+ 7,3	+ 5,4	+ 6,1	+ 3,8	
Belgique/ België 41	1. US - YE III	BFR	651,3		729,2	716,2	717,6	735,0									
		UCE	14,29		16,74	16,68	16,88	17,78									
	2. cif. Anvers, en vrac ou en sacs brut pour net	% a			0,0	- 1,8	+ 0,2	+ 2,4									
		% b	+ 0,6		+ 12,3	+ 9,3	+ 8,6	+ 9,7									
Luxembourg 51	1. US - YE III	LFR	74,6	74,6	762,0	762,0	762,0	762,0	762,0	762,0	762,0	762,0	762,0	762,0	762,0		
		UCE	14,80	17,28	17,49	17,74	17,92	18,43	18,56	18,66	18,52	18,49	18,54	18,63	18,69		
	2. départ négoce livraison à l'agriculture	% a			0,0	0,0	0,0	0,0	0,0	0,0	0,0	0,0	0,0	0,0	0,0		
		% b	+ 3,4	+ 10,6	+ 11,9	+ 11,9	+ 9,6	+ 9,6	+ 9,6	+ 9,6	+ 5,3	+ 5,3	+ 5,3	+ 5,3	+ 5,3		
United Kingdom 61	1. ALL QUALITIES (home grown)	UKL	5,675	7,540	:	:	:	:									
		EUA	10,13	12,13													
	2. ex farm	% a															
		% b	- 10,3	+ 32,9													
Ireland		IRL															
		EUA															
		% a															
		% b															
Danmark		DKR															
		EUA															
		% a															
		% b															

% a Veränderung gegenüber dem Vormonat (Landeswährung)  
Variation par rapport au mois précédent (Monnaie nationale)  
b Veränderung gegenüber dem gleichen Zeitraum des Vorjahres (Landeswährung)  
Variation par rapport à la même période de l'année précédente (Monnaie nationale)

N. B. - Die Nummer 6/1975 (S 12) von "Agrarstatistik" enthält eine detaillierte Beschreibung der die Preisreihen bestimmenden Merkmale.  
- Le numéro 6/1975 (S 12) de "Statistique agricole" contient une description détaillée des caractéristiques déterminantes des séries de prix.

B 1.1 TAFELAPFEL : ALLE SORTEN /  
DESSERT APPLES : ALL VARIETIES

B 1.1 POMMES DE TABLE : ENSEMBLE DES VARIÉTÉS  
MELE DA TAVOLA : INSIEME DELLE VARIETA'

Preise je 100 kg - ohne MWSt / Prix par 100 kg - hors TVA

Land und Quelle Pays et Source	1. Produktdefinition Définition du produit 2. Frachtlage und Aufmachung Point de livraison et conditionnement	Währungseinheit Unité monétaire	Handelsweg: vom Erzeuger an den Handel Phase d'échange: du producteur au commerce															
			Ø		1976							1977						
			1975	1976	J	A	S	O	N	D	J	F	M	A	M	J		
Deutschland 03	1. KLASSE 1, alle vermarkteten Sorten 2. frei Markt, ohne Verpackungskosten	DM	78,10	72,81	44,27	75,05	86,40	73,68	80,30	86,22	91,77	92,69	106,26	76,25	80,28			
		ERE	25,61	25,86	15,67	26,96	31,32	27,35	29,99	32,24	34,24	34,52	39,66	28,56	30,15			
		% a			0,0	+59,5	+15,1	-14,7	+9,0	+7,4	+6,4	+1,0	+14,6	-28,2	+5,3			
		% b	+17,9	-6,8	-51,8	+9,8	+68,8	+42,9	+60,7	+74,1	+64,5	+41,3	+44,6	-2,0	+36,6			
France 12	1. TOUTES VARIETES toutes catégories 2. départ marché, emballage exclu	FF			:	:	:	:										
		UCE																
		% a																
		% b																
Italia 21	1. INSIEME DELLE VARIETA piu rappresentative 2. franco azienda	LIT	11929	13713	:	11589	12597	14595	15764	14020								
		UCE	14,74	14,74		12,57	13,48	15,40	16,40	14,42								
		% a				X	+8,7	+15,9	+8,0	-11,1								
		% b	X	+15,0		X	X	X	X	X								
Niederland 34	1. ALLE KWALITEI- TEN 2. franco veiling, exclusief verpak- king	HFL	59,23	51,50	44,81	49,51	58,21	46,06	47,91	61,56	64,30	59,04	61,76	65,32	67,51			
		ERE	18,89	17,43	14,97	16,80	20,17	16,31	17,13	22,08	22,93	21,05	22,09	23,48	26,33			
		% a			+29,9	+10,5	+17,6	-20,9	+4,0	+28,5	+4,5	-8,2	+4,6	+5,8	+3,4			
		% b	+29,0	-13,1	-47,4	-35,4	+17,9	+14,6	+23,1	+37,6	+22,1	-0,6	+1,4	+12,7	+38,4			
Belgique/ België 41	1. TOUTES CATEGO- RIES 2. départ criée, emballage compris	BFR	843	623	499	501	779	552	600	789								
		UCE	18,50	14,43	11,46	11,66	18,32	13,35	14,61	19,32								
		% a			+1,6	+0,4	+55,5	-29,1	+8,0	+31,5								
		% b	+34,4	-26,1	-56,7	-55,7	+10,3	+14,5	+1,7	+9,1								
Luxembourg		LFR																
		UCE																
		% a																
		% b																
United Kingdom 61	1. ALL VARIETIES, classes and sizes 2. ex market, packing included	UKL	17,49	19,13	20,61	4,49	16,83	17,20	19,56	22,66	25,04	24,88	26,18	25,67	30,95			
		EUA	31,23	30,78	33,55	23,46	26,30	25,44	24,41	33,91	38,26	38,10	40,13	45,33	47,10			
		% a			+18,3	-29,7	+16,1	+2,2	+13,7	+15,8	+10,5	-0,6	+5,2	+13,3	+4,3			
		% b	+16,3	+9,4	-7,3	-35,7	+14,6	+12,9	+21,1	+21,4	+21,4	+21,6	+19,7	+30,4	+28,7			
Ireland		IRL																
		EUA																
		% a																
		% b																
Danmark 61	1. ALL VARIETIES, 1st quality 2. delivered at GASA, packing excluded	DKR	142	171	154	171	168	181	184	192	183	182	169	163				
		EUA	19,94	25,29	22,77	25,54	25,32	27,67	28,07	29,35	27,72	27,53	25,71	24,22				
		% a			+5,5	+11,0	-1,8	+7,7	+1,7	+4,3	-4,7	-0,6	-7,2	-3,6				
		% b	-6,6	+20,4	+2,0	-2,3	+23,5	+64,5	+68,8	+58,7	+27,1	+18,2	+1,8	-5,8				

% a. Veränderung gegenüber dem Vormonat (Landeswährung)  
Variation par rapport au mois précédent (Monnaie nationale)  
b. Veränderung gegenüber dem gleichen Zeitraum des Vorjahres (Landeswährung)  
Variation par rapport à la même période de l'année précédente (Monnaie nationale)

N.B.: - Das Sonderheft S B/1973 der Reihe "Agrarpreise" enthält eine detaillierte Beschreibung der die Preisreihen bestimmenden Merkmale.

- Le numéro spécial S B/1973 de la série "Prix agricoles" contient la description détaillée des caractéristiques déterminantes des séries de prix.

B 1.2 TAFELAEPFEL  
DESSERT APPLES : GOLDEN DELICIOUS

B 1.2 POMMES DE TABLE  
MELE DA TAVOLA : GOLDEN DELICIOUS

Preise je 100 kg - ohne MWSt / Prix par 100 kg - hors TVA

Land und Quelle Pays et Source	1. Produktdefinition Définition du produit 2. Frachtlage und Aufmachung Point de livraison et conditionnement	Währungsinheit Unité monétaire	Handelsweg: vom Erzeuger an den Handel (ausser I) Phase d'échange: du producteur au commerce (sauf I)													
			Ø		1976						1977					
			1975	1976	J	A	S	O	N	D	J	F	M	A	M	J
Deutschland 03	1. KLASSE 1, alle vermarkteten Sorten 2. frei Markt, ohne Verpackungskosten	DM	66,49	52,38			66,28	58,43	51,51	53,28	56,79	54,89	54,66	58,97	80,28	
		ERE	22,46	18,60			24,03	21,69	19,24	19,92	21,19	20,44	20,40	22,09	30,15	
		% a					X	-11,9	-11,9	+ 3,4	+ 6,6	- 3,4	- 0,4	+ 7,9	+36,1	
		% b	X	-23,5			-17,2	+18,4	+35,5	+48,7	+41,3	+14,6	+ 2,4	+ 5,0	+53,2	
France 12	1. CATEGORIE 1, calibre 70 mm 2. départ marché, emballage exclu	FF	:	:												
		UCE														
		% a														
		% b														
Italia 21	1. .... 2. franco azienda	LIT	:	13183	:	12453	11818	13658	14863	13125						
		UCE		14,17		13,51	12,65	14,41	15,47	13,50						
		% a				X	- 5,1	+15,6	+ 8,8	-11,7						
		% b		X		X	X	X	X	X						
Nederland 34	1. KWALITEIT 1, sotering 70-75 mm 2. franco veiling, exclusief verpak- king	HFL	:	:	48,89	44,98	53,92	47,06	47,04	55,97	56,24	54,34	56,21	65,35	78,77	
		ERE			16,33	15,27	18,68	16,67	16,82	20,08	20,06	19,37	20,11	23,50	28,39	
		% a			+ 8,9	- 8,0	+20,1	-12,7	0,0	+19,0	+ 0,5	- 3,4	+ 3,4	+16,3	+20,5	
		% b			-46,7	-62,7	+ 5,7	+17,7	+22,9	+24,0	+ 6,4	- 1,2	- 2,2	+14,1	+45,3	
Belgique/ België 41	1. CATEGORIE 1 2. départ criée, emballage compris	BFR	939	629	674	773	775	540	505	741						
		UCE	20,61	14,57	15,47	18,00	18,23	13,06	12,30	18,14						
		% a			+24,8	+14,7	+ 0,3	-30,3	- 6,5	+46,7						
		% b	-58,3	-33,0	-47,1	-12,5	+33,2	+23,3	+ 7,9	+27,1						
Luxembourg 51	1. CATEGORIE 1, calibre moyen 2. départ coopératives de production; emballage exclu	LFR	606,7	663,0	:	:	800	789	693	650						
		UCE	13,31	15,31			18,81	19,08	16,88	15,91						
		% a					X	- 1,4	-12,2	- 6,2						
		% b	- 3,3	+ 0,3			-11,1	+26,4	+71,5	+68,8						
United Kingdom 61	1. CLASS 1, all sizes 2. ex-wholesale mar- ket, packing excluded	UKL	14,33	18,96	:	:	:	18,74	19,40	19,62	21,10	:	27,10	:	:	:
		EUA	25,59	30,50				27,72	28,60	29,36	32,24		41,54			
		% a						X	+ 4,9	+ 1,1	+ 7,5		X			
		% b	-12,1	+32,3				X	X	X	+25,9		+53,6			
Ireland		IRL														
		EUA														
		% a														
		% b														
Danmark 81	1. 1st QUALITY 2. delivered at GASA, packing excluded	DKR	178	178	:	:	:	:	199	186	200	172	141	152		
		EUA	24,99	26,32					30,35	28,43	30,30	26,02	21,45	22,59		
		% a							X	- 6,5	+ 7,5	-14,0	-18,0	+ 7,8		
		% b	+21,1	0,0					+40,1	+37,8	+19,0	+ 1,2	-17,6	-12,7		

% { a Veränderung gegenüber dem Vormonat (Landeswährung)  
Variation par rapport au mois précédent (Monnaie nationale)  
b Veränderung gegenüber dem gleichen Zeitraum des Vorjahres (Landeswährung)  
Variation par rapport à la même période de l'année précédente (Monnaie nationale)

N.B.: - Des Sonderheft S 8/1973 der Reihe "Agrarpreise" enthält eine detaillierte Beschreibung der die Preisreihen bestimmenden Merkmale.

- Le numéro spécial S 8/1973 de la série "Prix agricoles" contient la description détaillée des caractéristiques déterminantes des séries de prix.

B 1.3 TAFELÄPFEL : COX'S ORANGE PIPIN  
DESSERT APPLES :

B 1.3 POMMES DE TABLE : COX'S ORANGE PIPIN  
MELE DA TAVOLA :

Preise je 100 kg - ohne MWSt / Prix par 100 kg - hors TVA

Land und Quelle Pays et Source	1. Produktdefinition Définition du produit 2. Frachtlage und Aufmachung Point de livraison et conditionnement	Währungseinheit Unité monétaire	Handelsweg: vom Erzeuger an den Handel Phase d'échange: du producteur au commerce													
			Ø		1976					1977						
			1975	1976	J	A	S	O	N	D	J	F	M	A	M	J
Deutschland 03	1. KLASSE I, alle vermarkteten Sorten 2. frei Markt, ohne Verpackungskosten	DM	101,67	105,26			119,91	95,97	100,79	113,06	123,21	130,53	194,46	208,80		
		ERE	33,34	37,39			43,47	35,63	37,64	42,27	45,97	48,61	72,58	78,20		
		% a					X	-20,0	+5,0	+12,2	+9,0	+5,9	+49,0	+7,4		
		% b	X	+3,5			+32,3	+57,6	+59,2	+65,8	+48,8	+39,7	+80,0	+63,0		
France		FF														
		UCE														
		% a														
		% b														
Italia		LIT														
		UCE														
		% a														
		% b														
Niederland 34	1. KWALITEIT I sortering 70-75 mm 2. franco veiling, exclusief verpakking	HFL	:	:	:	82,23	91,84	89,58	93,99	108,39	126,52	142,98				
		ERE				27,91	31,82	31,72	33,60	38,88	45,12	50,97				
		% a				X	+11,7	-2,5	+4,9	+15,3	+16,7	+13,0				
		% b				-16,1	+39,2	+42,2	+40,8	+42,1	+51,3	+40,9				
Belgique/ België 41	1. CATEGORIE 1 2. départ criée, emballage compris	BFR	1127	1237	:	:	1074	1180	1180	1159						
		UCE	24,73	28,66			25,26	28,54	28,74	28,38						
		% a					X	+9,9	0,0	-1,8						
		% b	+7,6	+9,8			+26,1	+29,7	+9,3	-11,0						
Luxembourg 51	1. CATEGORIE 1, calibre moyen 2. départ coopérative de production, emballage exclu	LFR	841	1087	:	:	1052	1089	1150	:						
		UCE	18,46	25,18			24,74	26,34	28,01							
		% a					X	+3,5	+5,6							
		% b	-26,0	+29,3			+6,5	+31,8	+46,5							
United Kingdom 61	1. CLASS I, all sizes 2. ex-wholesale market, packing included	UKL	22,71	26,23	:	:	25,57	23,81	26,90	27,78	33,10	31,30	33,90	37,90	:	:
		EUA	40,55	42,20			39,96	35,22	39,65	41,58	50,58	47,93	51,96	57,90		
		% a					X	-6,9	+12,7	+3,3	+19,2	-5,4	+8,3	+11,8		
		% b	+14,5	+15,5			+17,1	+17,1	+29,8	+22,3	+32,9	+30,3	+39,3	+31,2		
Ireland		IRL														
		EUA														
		% a														
		% b														
Danmark 81	1. 1st QUALITY 2. delivered at GASA, packing excluded	DKR	140	256	:	:	256	247	280	337	328	390				
		EUA	19,66	37,86			38,58	37,76	42,71	51,51	49,69	57,49				
		% a					X	-3,5	+13,4	+20,4	-2,7	+15,9				
		% b	-28,2	+82,9			+86,9	+96,0	+118,9	+126,2	+88,5	+91,9				

% { a. Veränderung gegenüber dem Vormonat (Landeswährung)  
Variation par rapport au mois précédent (Monnaie nationale)  
b. Veränderung gegenüber dem gleichen Zeitraum des Vorjahres (Landeswährung)  
Variation par rapport à la même période de l'année précédente (Monnaie nationale)

N.B.: - Das Sonderheft S 8/1973 der Reihe "Agrarpreise" enthält eine detaillierte Beschreibung der die Preisreihen bestimmenden Merkmale.

- Le numéro spécial S 8/1973 de la série "Prix agricoles" contient la description détaillée des caractéristiques déterminantes des séries de prix.

B 1.4 TAFELBIRNEN : ALLE SORTEN /  
DESSERT PEARS : ALL VARIETIES

B 1.4 POIRES DE TABLES : ENSEMBLE DES VARIETES /  
PERE DA TAVOLA : INSIEME DELLE VARIETA'

Praise je 100 kg - ohne MWSt / Prix par 100 kg - hors TVA

Land und Quelle Pays et Source	1. Produktdefinition Définition du produit 2. Frachtlage und Aufmachung Point de livraison et conditionnement	Währungsinheit Unité monétaire	Handelsweg: vom Erzeuger an den Handel Phase d'échange: du producteur au commerce													
			Ø		1976					1977						
			1975	1976	J	A	S	O	II	D	J	F	H	A	M	J
Deutschland 03	1. KLASSE I, alle vermarkteten Sorten 2. frei Markt, ohne Verpackungskosten	DM	63,32	60,30	:	54,45	45,12	46,13	51,43	54,91	64,56	83,06	119,67	:	:	:
		ERE	20,96	21,42		19,56	16,36	17,12	19,21	20,53	24,09	30,93	44,67			
		% a				X	-17,1	+2,2	+11,5	+6,8	+17,6	+28,7	+44,1			
		% b	-2,2	-5,7		-16,2	-26,8	-19,2	-19,5	-16,7	-30,6	-19,3	+20,8			
France 12	1. TOUTES VARIETES tous calibres 2. départ marché emballage exclu	FF														
		UCE														
		% a														
		% b														
Italia 21	1. INSIEME DELLE VARIETA 2. franco azienda	LIT	13378	11820	12480	10502	11488	12808	:	:						
		UCE	16,53	12,71	13,59	11,39	12,29	13,51								
		% a			X	-15,8	+9,4	+1,5								
		% b	-63,4	-11,7	-14,8	-21,9	-6,6	-2,3								
Nederland 34	1. ALLE KWALITITEN 2. franco veiling, exklusief verpak- king	HFL	66,77	49,00	48,73	37,23	32,58	37,88	47,08	52,28	60,54	71,62	92,55	108,54	138,85	
		ERE	21,30	16,58	16,28	12,64	11,29	13,41	16,83	18,75	21,59	25,53	33,11	39,02	50,05	
		% a			-58,6	-23,6	-12,5	+16,3	+24,3	+11,0	+15,8	+18,3	+29,2	+17,3	+27,9	
		% b	+62,5	-26,6	-32,7	-34,1	-48,5	-16,0	-49,7	-53,3	-47,9	-35,4	-18,8	-11,3	+9,8	
Belgique/ Belgie 41	1. TOUTES CATEGO- RIES, tous calibres 2. départ criée, emballage compris	BFR	977	841	953	557	491	413	581	679						
		UCE	21,44	19,48	19,58	12,97	11,55	9,99	14,15	16,62						
		% a			-61,1	-34,7	-11,8	-15,1	+40,7	+16,9						
		% b	-37,8	-13,9	-37,1	-39,1	-39,9	-60,4	-54,0	-45,9						
Luxembourg		LFR														
		UCE														
		% a														
		% b														
United Kingdom 61	1. ALL VARIETIES class and sizes 2. ex-wholesale mar- ket, packing included	UKL	18,48	18,90	:	14,14	14,61	14,92	17,18	20,05	22,83	22,74	25,29	27,50	29,20	
		EUA	33,00	30,41		22,90	22,83	22,07	25,32	30,01	34,89	34,82	38,77	42,01	44,44	
		% a				X	+3,3	+2,1	+15,1	+16,7	+13,9	-0,4	+11,2	+0,8	+6,2	
		% b	-21,7	+2,3		-26,7	-12,1	-17,8	-12,2	-35,1	-17,6	-11,3	-0,2	+0,6	+48,8	
Ireland		IRL														
		EUA														
		% a														
		% b														
Danmark 81	1. 1st QUALITY, all varieties 2. delivered at GASA, packing excluded	DKR	151	166	118	136	154	192	204	155	151	165	173			
		EUA	21,20	24,55	17,45	20,31	23,21	29,35	31,12	23,89	22,87	24,96	26,32			
		% a			X	+15,3	+13,2	+24,7	+6,3	-24,0	-2,6	+9,3	+4,8			
		% b	+15,3	+9,9	-27,4	-23,6	+8,5	+41,2	+4,6	-11,9	+12,7	-13,6	-10,4			

% { a Veränderung gegenüber dem Vormonat (Landeswährung)  
Variation par rapport au mois précédent (Monnaie nationale)  
b Veränderung gegenüber dem gleichen Zeitraum des Vorjahres (Landeswährung)  
Variation par rapport à la même période de l'année précédente (Monnaie nationale)

N.B.: - Das Sonderheft S 8/1973 der Reihe "Agrarpreise" enthält eine detaillierte Beschreibung der die Preisreihen bestimmenden Merkmale.

- Le numéro spécial S 8/1973 de la série "Prix agricoles" contient la description détaillée des caractéristiques déterminantes des séries de prix.

B 1.5 TAFELBIRNEN / : WILLIAMS  
DESSERT PEARS :

B 1.5 POIRES DE TABLE : WILLIAMS  
PERE DA TAVOLA :

Preise je 100 kg - ohne MWSt / Prix par 100 kg - hors TVA

Land und Quelle Pays et Source	1. Produktdefinition Définition du produit 2. Frachtlage und Aufmachung Point de livraison et conditionnement	Währungseinheit Unité monétaire	Handelsweg: vom Erzeuger an den Handel Phase d'échange: du producteur au commerce													
			Ø		1976							1977				
			1975	1976	J	A	S	O	N	D	J	F	M	A	H	J
Deutschland 03	1. KLASSE 1, alle vermarkteten Sorten 2. frei Markt, ohne Verpackungskosten	DM	61,19	44,97	:	57,92	46,47	30,53	:	:	:	:	:	:	:	
		ERE	20,07	15,97		20,80	16,85	11,33								
		% <sup>a</sup>				X	-19,8	-34,3								
		% <sup>b</sup>	X	-26,5		-19,3	-32,5	-29,0								
France 12	1. CATEGORIE 1, calibre ≥ 60 mm 2. départ marché emballage exclu	FF	:	:												
		UCE														
		% <sup>a</sup>														
		% <sup>b</sup>														
Italia		LIT														
		UCE														
		% <sup>a</sup>														
		% <sup>b</sup>														
Niederland		HFL														
		ERE														
		% <sup>a</sup>														
		% <sup>b</sup>														
Belgique/ België 41	1. CATEGORIE 1 2. départ criée, emballage compris	BFR	634	410	:	442	382	:	:	:						
		UCE	13,91	9,50		10,29	8,98									
		% <sup>a</sup>				X	-13,6									
		% <sup>b</sup>	+70,4	-35,3		X	-39,7									
Luxembourg		LFR														
		UCE														
		% <sup>a</sup>														
		% <sup>b</sup>														
United Kingdom 61	1. CLASS 1, all sizes 2. ex wholesale mar- ket, packing included	UKL	19,84	15,21	:	14,77	15,43	:	:	:	:	:	:	:		
		EUA	35,43	24,47		23,92	24,12									
		% <sup>a</sup>				X	+4,5									
		% <sup>b</sup>	+47,5	-23,3		X	-18,6									
Ireland		IRL														
		EUA														
		% <sup>a</sup>														
		% <sup>b</sup>														
Denmark		DKR														
		EUA														
		% <sup>a</sup>														
		% <sup>b</sup>														

% { a. Veränderung gegenüber dem Vormonat (Landeswährung)  
Variation par rapport au mois précédent (Monnaie nationale)  
b. Veränderung gegenüber dem gleichen Zeitraum des Vorjahres (Landeswährung)  
Variation par rapport à la même période de l'année précédente (Monnaie nationale)

N.B.: - Das Sonderheft S 8/1973 der Reihe "Agrarpreise" enthält eine detaillierte Beschreibung der die Preisreihen bestimmenden Merkmale.

- Le numéro spécial S 8/1973 de la série "Prix agricoles" contient la description détaillée des caractéristiques déterminantes des séries de prix.



Preise je 100 kg - ohne MWSt / Prix par 100 kg - hors TVA

Land und Quelle Pays et Source	1. Produktdefinition Définition du produit	2. Frachtlage und Aufmachung Point de livraison et conditionnement	Mehrsachseinheit Unité monétaire	Handelsweg: vom Erzeuger an den Handel Phase d'échange: du producteur au commerce															
				Ø		1976						1977							
				1975	1976	J	A	S	O	N	D	J	F	M	A	M	J		
Deutschland 03			DM																
			ERE																
			% a b																
France 12	1. CATEGORIE 1, calibre ≥ 70 mm 2. départ centre d'expédition, emballage exclu		FF																
			UCE																
			% a b																
Italia			LIT																
			UCE																
			% a b																
Nederland 34	1. KWALITEIT 1 sortering 70-75 mm 2. franco veiling, exklusief verpak- king		HFL	:	:	:	:	65,17	61,77	64,71	65,99	81,70	118,69	140,97					
			ERE					22,58	21,88	23,13	23,67	29,14	42,31	50,43					
			% a					X	- 5,2	+ 4,8	+ 2,0	+23,8	+45,3	+18,8					
			% b					-42,3	-50,2	-54,2	-57,7	-49,5	-32,0	- 3,0					
Belgique/ België 41	1. CATEGORIE 1 2. départ criée, emballage compris		BFR	1221	933	:	:	831	809	840	982								
			UCE	26,79	21,61			19,54	19,57	20,46	24,04								
			% a					X	- 2,6	+ 3,8	+16,9								
			% b	+61,9	-23,6			-33,3	-53,8	-52,4	-50,3								
Luxembourg			LFR																
			UCE																
			% a b																
United Kingdom 61	1. CLASS 1, all sizes 2. ex wholesale market, packing included		UKL	25,57	25,57	:	:	:	22,71	23,59	24,91	26,60	27,00	26,00	:	:	:		
			EUA	45,66	41,14				33,60	34,77	37,28	40,65	41,34	39,85					
			% a						X	+ 3,9	+ 5,6	+ 6,8	+ 1,5	- 3,7					
			% b	+17,1	0,0				-10,4	- 9,3	- 8,9	-20,6	-16,1	X					
Ireland			IRL																
			EUA																
			% a b																
Danmark			DKR																
			EUA																
			% a b																

% { a. Veränderung gegenüber dem Vormonat (Landeswährung)  
Variation par rapport au mois précédent (Monnaie nationale)  
b. Veränderung gegenüber dem gleichen Zeitraum des Vorjahres (Landeswährung)  
Variation par rapport à la même période de l'année précédente (Monnaie nationale)

N.B.: - Das Sonderheft S 8/1973 der Reihe "Agrarpreise" enthält eine detaillierte Beschreibung der die Preisreihen bestimmenden Merkmale.

- Le numéro spécial S 8/1973 de la série "Prix agricoles" contient la description détaillée des caractéristiques déterminantes des séries de prix.

B 2.1 BLUMENKOHL / CAULIFLOWERS

B 2.1 CHOUX-FLEURS / CAVOLFIORI

Preise je 100 kg - ohne MWSt / Prix par 100 kg - hors TVA

Land und Quelle Pays et Source	1. Produktdefinition Définition du produit 2. Frachtlage und Aufmachung Point de livraison et conditionnement	Währungseinheit Unité monétaire	Handelsweg: vom Erzeuger an den Handel Phase d'échange: du producteur au commerce													
			Ø		1976						1977					
			1975	1976	J	A	S	O	II	D	J	F	M	A	M	J
Deutschland 63	1. KLASSE I, alle vermarkteten Sorten 2. frei Markt, ohne Verpackungskosten	DM	56,96	64,48	61,78	95,02	58,94	44,86	71,59	65,00	:	:	:	:	102,70	84,18
		ERE	18,68	22,90	21,87	34,13	21,37	16,55	26,73	24,30					38,56	31,65
		% a			+16,7	+53,8	-38,0	-23,9	+59,6	-9,2					X	-18,0
		% b	X	+13,2	+16,0	+59,0	-11,1	-21,6	+40,5	-31,2					+100,4	+59,0
France 12	1. CATEGORIE 1, couronnés, > 18 cm 2. départ marché, emballage perdu	FF														
		UCE														
		% a														
		% b														
Italia 21	1. INSIEME DI VARIETA' 2. franco azienda	LIT	12909	15143	:	:	:	14111	15080	22378	24504	22261	22194	:	:	
		UCE	15,95	16,28				14,89	15,69	23,01	24,87	22,59	22,35			
		% a						X	+6,9	+48,4	+9,5	-9,2	-0,3			
		% b	+0,7	+17,3				+10,0	X	X	+76,0	+73,0	+77,6			
Nederland 34	1. ALLE KWALITEITEN 2. franco veiling, exclusief verpakking	HFL	86,97	91,82	142,24	132,76	54,50	70,67	107,84	158,61	90,77	:	189,17	198,37	156,98	
		ERE	27,74	31,07	47,51	45,06	18,88	25,03	38,55	56,89	32,37		67,67	71,32	56,58	
		% a			+113,6	-6,7	+32,8	+29,7	+52,7	+47,1	-42,8		X	+4,9	-20,9	
		% b	+8,5	+5,6	+34,9	+99,2	-36,7	+11,5	+68,1	+50,4	+13,2		-22,7	-2,5	+15,4	
Belgique/ België 41	1. CATEGORIE 1, couronnés 2. départ criée, emballage compris	BFR	651	659	798	1114	680	635	831	810						
		UCE	14,29	15,27	18,32	25,94	15,99	15,36	20,24	19,83						
		% a			+94,6	+39,6	-39,0	-6,6	+30,9	-2,5						
		% b	+24,3	+1,2	+9,7	+102,3	-11,1	+31,5	+44,0	+12,5						
Luxembourg		LFR														
		UCE														
		% a														
		% b														
United Kingdom 61	1. ALL CLASSES 2. ex wholesale market, packing included	UKL	12,15	11,88	9,28	11,48	12,22	13,77	15,03	19,51	25,82	21,76	19,94	18,27	15,87	23,22
		EUA	21,70	19,11	15,11	18,59	19,10	20,37	22,15	29,20	39,45	33,32	30,57	27,91	24,15	35,35
		% a			-16,8	+23,7	+6,4	+12,7	+9,2	+29,8	+32,3	-15,7	-8,4	-8,4	-13,1	+46,3
		% b	+32,5	-2,2	-13,7	+26,3	-11,3	-0,5	+27,7	+25,8	+96,3	+29,7	+29,3	+77,6	+82,4	+108,1
Ireland 71	1. ALL CATEGORIES 2. free at market	IRL	30,74	32,53	36,93	22,60	25,90	35,27	35,27	+0,19	33,07	20,94	25,90	39,68	55,67	54,01
		EUA	54,89	52,33	60,12	36,59	40,48	52,18	51,99	60,15	50,53	32,06	39,70	60,62	84,72	82,21
		% a			+19,7	-38,8	+14,6	+36,2	+36,2	+13,9	-17,7	-36,7	+23,7	+53,2	+40,3	-3,0
		% b	+5,9	+5,8	+19,6	-39,7	-29,9	-1,6	+6,7	+82,3	-3,2	-39,7	-20,4	+7,1	+48,5	+75,0
Danmark 81	1. 1st QUALITY 2. delivered at GASA packing included	DKR	222	228	209	277	198	289	191	:						
		EUA	31,17	33,72	30,91	41,37	29,84	44,19	29,13							
		% a			-22,7	+32,8	-28,6	+46,1	-33,9							
		% b	+3,4	+2,7	+11,5	+19,7	-35,8	+47,0	-37,6							

% { a. Veränderung gegenüber dem Vormonat (Landeswährung)  
Variation par rapport au mois précédent (Monnaie nationale)  
b. Veränderung gegenüber dem gleichen Zeitraum des Vorjahres (Landeswährung)  
Variation par rapport à la même période de l'année précédente (Monnaie nationale)

N.B.: - Das Sonderheft S 8/1973 der Reihe "Agrarpreise" enthält eine detaillierte Beschreibung der die Preisreihen bestimmenden Merkmale.

- Le numéro spécial S 8/1973 de la série "Prix agricoles" contient la description détaillée des caractéristiques déterminantes des séries de prix.

B 2.2 KOPFSALAT / LETTUCE

Preise je 100 kg - ohne MWSt / Prix par 100 kg - hors TVA

B 2.2 LAITUES / LATTUGHE

Land und Quelle Pays et Source	1. Produktdefinition Définition du produit 2. Frachtlage und Aufmachung Point de livraison et conditionnement	Mehrmengenheit Unité monétaire	Handelsweg: vom Erzeuger an den Handel Phase d'échange: du producteur au commerce															
			Ø		1976							1977						
			1975	1976	J	A	S	O	N	D	J	F	M	A	M	J		
Deutschland 03	1. UNTERGLASWARE Qualität I 2. frei Markt	DM	172,80	203,79	214,20	283,60	:	116,60	152,70	180,40	265,75	245,65						
		ERE	56,67	72,38	75,84	101,87		43,28	57,02	67,45	99,14	91,49						
	% a			+102,6	+32,4		X	+31,0	+18,1	+47,3	-7,6							
	% b	X	+17,9	X	X		-22,1	+28,5	+22,8	+5,0	-12,3							
France 12	1. DE SERRE, catégorie I 2. départ marché, emballage exclu	FF																
		UCE																
	% a																	
	% b																	
Italia		LIT																
		UCE																
	% a																	
	% b																	
Niederland 34	1. UIT SERRES, alle klassen 2. franco veiling, exklusief verpak- king	HFL	138,89	193,80	104,90	133,92	35,63	100,90	141,55	227,97	363,92	291,18	157,75	177,75	216,87			
		ERE	44,31	65,58	35,04	45,45	12,34	35,73	50,60	81,77	129,78	103,80	56,43	63,91	78,17			
	% a			+90,1	+24,7	-73,4	+183,2	+40,3	+61,1	+59,6	-20,0	-45,8	+12,7	+22,0				
	% b	-6,9	+39,5	+115,4	+214,7	-44,2	+23,1	+90,1	+40,3	+21,9	-2,6	-25,3	+5,6	+74,5				
Belgique/ België 41	1. DE SERRE, catégorie I 2. départ criée, emballage compris	BFR	954	1110	:	:	:	607	904	1138								
		UCE	18,74	25,72				14,68	22,02	27,86								
	% a						X	+48,9	+25,9									
	% b	-17,0	+30,2				+35,8	+131,2	+25,9									
Luxembourg 51	1. DE PLEINE TERRE catégorie I 2. départ coopérative de production, emballage exclu	LFR	3590	2875	:	:	:	:	:	:								
		UCE	78,78	66,60														
	% a																	
	% b	+69,6	-19,9															
United Kingdom 61	1. UNDER GLASS, quality I 2. ex wholesale market, packing included	UKL	48,72	60,51	:	95,24	45,86	50,56	65,26	80,34	98,64	94,48	59,86	37,23	59,69	39,34		
		EUA	87,00	97,35		154,21	71,67	74,80	96,19	120,24	150,73	144,67	91,76	56,88	90,84	59,88		
	% a				X	-51,8	-10,2	+29,1	+23,1	+8,2	-4,2	-36,7	-37,8	+52,3	-34,1			
	% b	+0,3	+24,2		X	-8,2	+26,5	+76,2	+33,7	+40,8	+7,9	+4,7	0,0	+60,7	+50,0			
Ireland		IRL																
		EUA																
	% a																	
	% b																	
Danmark 81	1. UNDER GLASS (AND IN THE OPEN) 1st quality 2. delivered at GASA	DKR	816	304	640	960	600	984	768	1072	1024	1320	1176	880				
		EUA	114,57	133,69	94,65	143,39	90,43	150,44	117,15	163,85	155,12	199,70	178,91	130,78				
	% a			-36,0	+50,0	-37,5	+64,0	-22,0	+39,6	-4,5	+28,9	-10,9	-25,2					
	% b	+20,0	+10,8	+14,3	+29,0	+2,7	+21,8	-21,3	+63,4	+26,7	+13,0	+4,3	-17,3					

% a. Veränderung gegenüber dem Vormonat (Landeswährung)  
Variation par rapport au mois précédent (Monnaie nationale)  
b. Veränderung gegenüber dem gleichen Zeitraum des Vorjahres (Landeswährung)  
Variation par rapport à la même période de l'année précédente (Monnaie nationale)

N.B.: - Das Sonderheft S 8/1973 der Reihe "Agrarpreise" enthält eine detaillierte Beschreibung der die Preisreihen bestimmenden Merkmale.

- Le numéro spécial S 8/1973 de la série "Prix agricoles" contient la description détaillée des caractéristiques déterminantes des séries de prix.

Preise je 100 kg - ohne MWSt / Prix par 100 kg - hors TVA

Land und Quelle Pays et Source	1. Produktdefinition Définition du produit	2. Frachtlage und Aufmachung Point de livraison et conditionnement	Währungs- Einheit Unité monétaire	Handelsweg: vom Erzeuger an den Handel Phase d'échange: du producteur au commerce													
				Ø		1976						1977					
				1975	1976	J	A	S	O	II	D	J	F	M	A	M	J
Deutschland 03	1. UNTERGLASWARE, Qualität I,	DM	123,75	127,16	152,33	112,05	113,85	81,34	132,58	138,75	:	:	:	:			
		ERE	40,58	45,17	53,93	40,25	41,27	30,20	49,51	51,88							
	2. frei Markt	% a			- 4,3	-26,4	+ 1,6	-28,6	+63,0	+ 4,7							
		% b	X	+ 2,8	+15,4	+ 2,6	+12,3	-37,9	+10,3	+41,0							
France 12	1. DE SERRE, toutes catégories toutes variétés	FF															
		UCE															
	2. départ marché, emballage inclus	% a															
		% b															
Italia 21	1. DI SERRA	LIT	:	54936	:	:	:	:	45000	49375	73125	92500	101250	110000	:		
		UCE		59,06						46,83	50,77	74,23	93,86	101,96	110,19		
	2. franco magazzino grossista	% a							X	+ 9,7	+48,1	+26,5	+ 9,5	+ 8,4			
		% b		X					X	X	+74,1	+72,5	+39,1	+47,3			
Niederland 34	1. ONDER GLAS, alle klassen	HFL	143,09	134,79	102,56	80,55	91,23	86,05	141,61	134,60	:	:	438,07	234,38			
		ERE	45,65	45,61	34,25	27,34	31,61	30,47	50,62	48,28			156,70	84,27			
	2. franco veiling, exklusief verpakking	% a			-28,7	-21,5	+13,3	- 5,7	+64,6	- 5,0			X	-42,5			
		% b	+32,6	- 5,8	- 5,0	- 7,8	+13,0	-36,2	+ 7,1	-12,5			+16,3	+ 3,0			
Belgique/ België 41	1. DE SERRE, categorïe I	BFR	2672	2947	2343	2419	2676	1694	3424	5511							
		UCE	58,64	68,27	53,79	56,32	62,93	40,97	83,39	134,93							
	2. départ criée, emballage compris	% a			-32,6	+ 3,2	+10,6	-36,7	+102,1	+61,0							
		% b	+32,7	+10,3	+32,2	+16,0	+72,3	-45,3	+14,1	+ 5,7							
Luxembourg 51	1. DE PLEINE TERRE, catégorie I	LFR	:	2511	2460	1863	:	:	:	:							
		UCE		58,17	56,47	43,38											
	2. départ coopératives de production, emballage exclu	% a			-20,1	-24,3											
		% b	X	X	X	X											
United Kingdom 61	1. UNDER GLASS, class I	UKL	32,74	38,34	43,36	21,13	27,93	23,33	55,67	:	:	:	97,70	79,40	62,40	57,70	
		EUA	58,76	61,68	70,59	34,21	43,65	34,51	82,06				149,76	121,31	95,42	87,83	
	2. ex wholesale market packing included	% a			-20,0	-51,3	+32,2	-16,5	+138,6				X	-18,7	-21,0	- 8,0	
		% b	+22,5	+17,1	+29,7	+22,4	+23,6	-22,1	+73,2				+11,7	+ 4,9	+15,7	+ 6,5	
Irland 71	1. UNDER GLASS, all categories	IRL	39,62	34,58	46,50	20,94	35,27	24,80	47,95	28,66	:	:	143,30	102,29	73,30	53,46	
		EUA	70,75	55,63	78,96	33,91	55,12	36,69	70,68	42,89			219,66	156,28	111,55	54,89	
	2. free at market	% a			+ 3,5	-56,8	+68,4	-29,7	+93,3	-40,2			X	-26,6	-27,1	-31,5	
		% b	- 7,9	-12,7	+76,0	+39,7	+68,4	-18,2	- 0,2	-13,3			+1081,4	+363,9	+25,0	+14,1	
Danmark 81	1. UNDER GLASS, 1st quality	DKR	630	535	580	402	327	320	414	183	:	:	1682	849			
		EUA	88,45	79,12	85,77	60,04	49,28	48,92	63,15	27,97			255,88	126,17			
	2. delivered at GASA, packing excluded	% a			+ 3,0	-30,7	-18,7	- 2,1	+29,4	-55,8			X	-49,5			
		% b	+23,0	-15,1	+ 1,9	-14,3	-28,0	-34,8	+ 1,0	-45,1			+18,8	-15,7			

% a. Veränderung gegenüber dem Vormonat (Landeswährung)  
Variation par rapport au mois précédent (Monnaie nationale)  
b. Veränderung gegenüber dem gleichen Zeitraum des Vorjahres (Landeswährung)  
Variation par rapport à la même période de l'année précédente (Monnaie nationale)

N.B.: - Das Sonderheft S 8/1973 der Reihe "Agrarpreise" enthält eine detaillierte Beschreibung der die Preisreihen bestimmenden Merkmale.

- Le numéro spécial S 8/1973 de la série "Prix agricoles" contient la description détaillée des caractéristiques déterminantes des séries de prix.

Land und Quelle Pays et Source	1. Produktdefinition Définition du produit 2. Frachtlage und Aufmachung Point de livraison et conditionnement	Währungseinheit Unité monétaire	Handelsweg: vom Erzeuger an den Handel Phase d'échange: du producteur au commerce													
			Ø		1976						1977					
			1975	1976	J	A	S	O	N	D	J	F	M	A	M	J
Deutschland 03	1. QUALITÄT I	DM	58,49	55,70	83,48	64,55	59,66	50,07	47,01	59,33	91,42	89,62				
	2. frei Markt	ERE	19,18	19,78	29,56	23,19	21,63	18,59	17,55	22,18	34,11	33,38				
	%	a			+ 8,6	-22,7	- 7,6	-16,1	- 6,1	+26,2	+54,1	- 2,0				
	b	X	- 4,8	+ 1,3	+37,3	+48,3	+47,0	+52,3	+75,8	+125,0	+100,4					
France 12	1. CATEGORIE I, toutes variétés	FF														
	2. départ marché, emballage exclu	UCE														
	%	a														
	b															
Italia 21	1. INSIEME DI VARIETA'	LIT	:	16127	:	15100	17737	16462	16924	19848	27995	31207	43010	46744	45432	
	2. franco azienda	UCE		17,34		16,38	18,98	17,39	17,61	20,41	28,42	31,66	43,31	46,82	45,51	
	%	a				X	+17,5	- 7,1	+ 2,7	+17,3	+41,0	+11,5	+37,8	+ 8,7	- 2,6	
	b		X			-26,5	+ 5,3	+14,9	X	X	+102,5	+110,2	+193,0	+194,9	+184,2	
Niederland 34	1. ALLE KWALITEITEN	HFL	41,24	41,97	70,05	59,45	33,37	29,70	30,19	44,36	71,19	72,11	116,07	184,65	286,00	
	2. franco veiling, exklusief verpakking	ERE	13,16	14,20	23,40	20,18	13,64	10,52	10,79	15,91	25,39	25,71	41,52	66,39	103,09	
	%	a			-10,2	-15,1	-33,8	-14,6	+ 1,6	+46,9	+60,5	+ 1,3	+61,0	+59,1	+54,9	
	b	+18,8	+ 1,8	+ 1,5	+42,6	+41,1	+34,7	+39,8	+80,8	+127,4	+106,9	+220,2	+361,7	+312,4		
Belgique/ België 41	1. CATEGORIE I	BFR	692	655	624	976	976	861	772	978						
	2. départ criée, emballage compris	UCE	15,19	15,17	14,33	22,72	22,95	20,83	18,80	23,95						
	%	a			+19,8	+56,4	0,0	-11,8	-10,3	+26,7						
	b	+19,9	- 5,4	-11,2	+26,8	+59,0	+134,0	+92,5	+107,2							
Luxembourg 51	1. CATEGORIE I	LFR	1871	1958	:	1960	1960	1960	1960	2100						
	2. départ coopérative de production, emballage exclu	UCE	41,06	46,06	:	45,63	46,09	47,41	47,74	51,42						
	%	a				X	0,0	0,0	0,0	+ 7,1						
	b	+36,2	+ 6,3		-62,7	- 3,4	+ 3,3	+ 6,6	0,0							
United Kingdom 61	1. QUALITY I	UKL	6,23	8,94	15,85	10,90	11,85	8,98	9,09	10,51	15,54	13,14	16,75	25,33	29,45	
	2. ex wholesale market packing included	EUA	11,12	14,38	25,80	17,65	18,52	13,28	13,40	15,73	23,75	20,12	25,68	38,70	44,82	
	%	a			X	-31,2	+ 8,7	-14,2	+ 1,2	+15,6	+47,9	-15,4	+27,5	+51,2	+16,3	
	b	+41,6	+43,5	+57,9	+83,5	+98,8	+76,8	+80,8	+107,7	+181,0	+139,3	+247,5	+353,1	+376,5		
Ireland 71	1. ALL CATEGORIES	IRL	15,29	9,92	19,05	7,09	12,20	7,09	6,30	6,50	11,65	8,46	12,01	21,26	23,42	
	2. free at Dublin market	EUA	27,30	15,96	31,01	11,48	19,07	10,49	9,29	9,73	17,80	12,95	18,41	32,48	35,64	
	%	a			+ 5,2	-62,8	+72,1	-41,9	-11,2	+ 3,2	+79,2	-27,4	+42,0	+77,0	+10,2	
	b	+36,2	-35,1	-16,6	-23,7	+37,7	-15,0	-20,0	0,0	+61,7	0,0	+13,0	+184,2	+175,5	+143,5	
Danmark 81	1. 1st QUALITY	DKR	174	197	216	258	235	215	209	215	230	272	294	386		
	2. delivered at GASA	EUA	24,43	29,13	31,94	38,54	35,42	32,87	31,88	32,86	34,84	41,15	44,73	57,36		
	%	a			X	+19,4	- 8,9	- 8,5	- 2,8	+ 2,9	+ 7,0	+18,3	+ 8,1	+31,3		
	b	+27,9	+13,2	+10,8	+24,6	+44,2	+15,6	+13,6	+36,9	+33,7	+67,9	+69,9	+85,6			

% { a. Veränderung gegenüber dem Vormonat (Landeswährung)  
Variation par rapport au mois précédent (Monnaie nationale)  
b. Veränderung gegenüber dem gleichen Zeitraum des Vorjahres (Landeswährung)  
Variation par rapport à la même période de l'année précédente (Monnaie nationale)

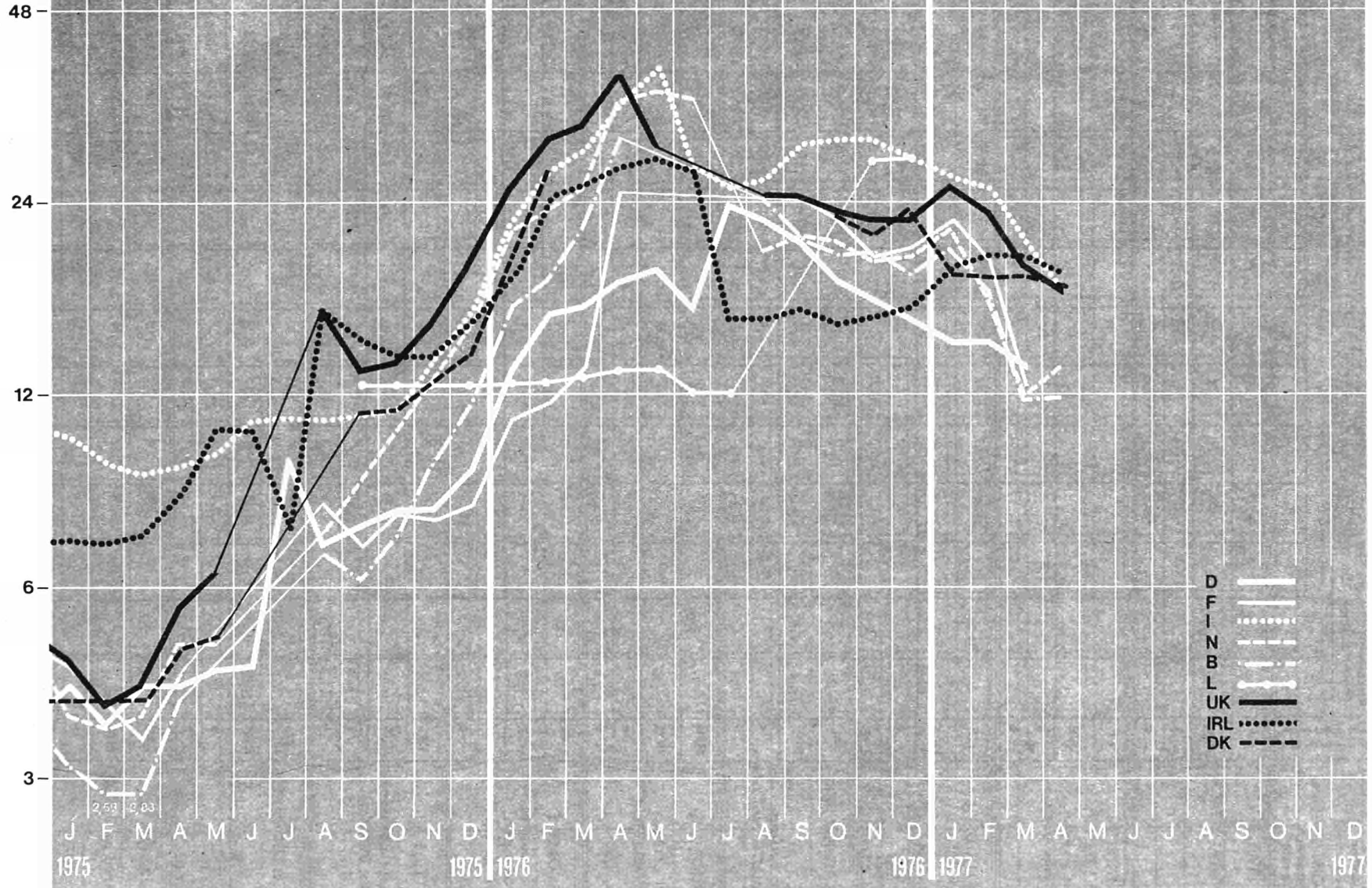
N.B.: - Das Sonderheft S 8/1973 der Reihe "Agrarpreise" enthält eine detaillierte Beschreibung der die Preisreihen bestimmenden Merkmale.

- Le numéro spécial S 8/1973 de la série "Prix agricoles" contient la description détaillée des caractéristiques déterminantes des séries de prix.

KARTOFFELN / POTATOES / POMMES DE TERRE / PATATE

EUA / 100 kg  
UCE

Log. Maßstab / Echelle Log.



- D ———
- F ———
- I ..... (dotted)
- N - - - -
- B - - - -
- L ———
- UK ——— (thick)
- IRL ..... (dotted)
- DK - - - -

B3.1 SPEISEKARTOFFELN /  
FOOD POTATOES

B3.1. POMMES DE TERRE DE CONSOMMATION /  
PATATE PER CONSUMO DIRETTO

Preise je 100 kg - ohne MWSt / Prix par 100 kg - hors TVA

Land und Quelle Pays et Source	1. Produktdefinition Définition du produit 2. Frachtlage und Aufmachung Point de livraison et conditionnement	Währungseinheit Unité monétaire	Handelsweg: vom Erzeuger an den Handel ; Phase d'échange: du producteur au commerce ;													
			Ø		1976						1977					
			1975	1976	J	A	S	O	N	D	J	F	M	A	M	J
Deutschland 03	1. Mittelfrühe und späte Sorten 2. ab Hof, ohne Sack	DM	19,88	50,41	67,35	59,60	57,25	+8,50	45,00	41,75	38,70	38,69	35,40	33,75	22,75	29,70
		ERE	6,19	17,90	23,85	21,41	20,75	18,00	16,80	15,61	14,44	14,41	13,21	12,64	8,54	11,02
		% a			+45,8	-11,5	-3,9	-15,3	-7,2	-7,2	-7,3	0,0	-8,5	-4,7	-32,6	+28,8
		% b	+27,8	+167,0	+130,7	+179,8	+146,8	+101,2	+85,6	+48,8	-2,3	-18,5	-26,1	-34,0	-57,2	-36,6
France 11	1. Bintje 40 mm 2. départ ferme, en vrac	FF	36,60	110,38	:	:	132,07	124,10	109,57	115,52	130,66	107,74	68,93			
		UCE	6,88	20,65			24,26	22,44	19,76	20,26	23,45	19,37	12,35			
		% a					X	-6,0	-11,7	+5,4	+13,1	-17,6	-36,0			
		% b	+30,2	+201,6			+260,9	+205,5	+176,5	+174,9	+129,0	+78,7	-0,1			
Italia 21	1. Semi-primaticcie e tardive 2. f. co partenza azienda, alla rinfusa	LIT	8977	26989	23195	24050	27650	28430	28834	27301	25893	24842	20829	18460	18106	
		UCE	11,09	29,02	25,26	26,09	29,59	29,99	30,01	28,07	26,28	25,21	20,98	18,49	18,09	
		% a			-9,7	+3,7	+15,0	+2,8	+1,4	-5,3	-5,2	-4,0	-16,2	-11,4	-1,9	
		% b	+19,1	+200,5	+160,0	+174,2	+212,3	+211,1	+166,8	+112,9	+42,2	+4,6	-22,9	-43,9	-50,9	
Niederland 16	1. Middelvroege en late soorten 2. af bedrijf, excl. verpakking	HFL	:	:	:	59,00	61,85	58,80	54,60	55,15	61,10	47,70	33,80	36,75		
		ERE				20,03	21,43	20,82	19,52	19,78	21,79	17,00	12,09	13,21		
		% a				X	+4,8	-4,9	-7,2	+1,0	+10,8	-21,9	-29,2	+8,7		
		% b				+151,1	+120,9	+75,5	+36,5	+14,9	-11,5	-34,9	-58,6	-66,5		
Belgique/ België 41	1. Mi-hâtives et tardives, tous calibres 2. départ ferme, en vrac	BFR	272,6	910,4	:	1039,4	891,3	825,0	824,2	752,1	838,3	723,1	482,5	488,5	:	:
		UCE	5,98	21,09		24,20	20,96	19,95	20,07	18,41	20,37	17,55	11,74	11,95		
		% a				X	-14,2	-7,4	-0,1	-8,8	+11,5	-13,8	-33,3	+1,2		
		% b	-69,8	+234,0		+235,7	+112,5	-143,9	+93,6	+41,3	+10,4	-12,1	-49,9	-62,9		
Luxembourg 51	1. Bintje 2. départ ferme, sac de l'acheteur	LFR	570	1140	570	:	:	:	1140	1140	:	:	:	:		
		UCE	12,51	26,41	13,09				27,77	27,91						
		% a			0,0				0,0	0,0						
		% b	+137,5	+100,0	X				+100,0	+100,0						
United Kingdom 61	1. All varieties and grades 2. ex farm, loose	UKL	5,45	16,25	:	15,07	15,76	15,65	15,38	15,09	16,74	15,06	12,41	11,34	6,91	
		EUA	9,73	26,14		24,40	24,63	23,15	22,67	22,58	25,58	23,06	19,02	17,33	10,52	
		% a				X	+4,6	-0,7	-1,7	-1,9	+10,9	-10,0	-17,6	-8,6	-29,1	
		% b	+180,9	+198,2		+63,4	+114,4	+101,7	+71,3	+32,6	+16,6	-13,1	-32,7	-50,6	-61,7	
Irland 71	1. All varieties and grades 2. free at market, loose	IRL	6,36	12,44	9,63	9,79	10,45	10,39	10,33	10,96	12,40	12,95	12,89	12,13		
		EUA	11,36	20,01	15,68	15,84	16,33	15,37	15,96	16,40	18,95	19,83	19,76	18,53		
		% a			-42,4	+1,5	+6,9	-0,6	+4,2	+1,2	+13,1	+4,4	-0,4	-5,9		
		% b	+136,3	+95,6	+128,7	+6,2	+26,1	+31,4	+36,6	+21,8	+16,7	-6,4	-12,9	-25,5		
Danmark 81	1. Bintje, Jutland 2. ex farm, loose	DKR	53,43	141,98	:	:	:	149,25	139,50	125,12	122,66	120,75	120,65	118,46		
		EUA	7,50	21,00				22,82	21,28	23,25	18,58	18,27	18,35	17,60		
		% a						X	-6,5	-10,3	-2,0	-1,6	-0,1	-1,8		
		% b	+13,9	+165,7				+85,6	+56,4	+26,3	-14,3	-37,0	X	X		

% { a. Veränderung gegenüber dem Vormonat (Landeswährung)  
Variation par rapport au mois précédent (Monnaie nationale)  
b. Veränderung gegenüber dem gleichen Zeitraum des Vorjahres (Landeswährung)  
Variation par rapport à la même période de l'année précédente (Monnaie nationale)

N.B. - Das Sonderheft S8/1973 dieser Reihe enthält eine detaillierte Darstellung der preisbestimmenden Merkmale.

- Le numéro spécial S8/1973 de la présente série contient une description détaillée des caractéristiques déterminantes des prix.

B3.2 SPEISEKARTOFFELN /  
FOOD POTATOES

B3.2 POMMES DE TERRE DE CONSOMMATION /  
PATATE PER CONSUMO DIRETTO

Preise je 100 kg - ohne MWSt / Prix par 100 kg - hors TVA

Land und Quelle Pays et Source	1. Produktdefinition Définition du produit	2. Frachtlage und Aufmachung Point de livraison et conditionnement	Währungseinheit Unité monétaire	Handelsweg: vom Grosshändler an den Einzelhandel Phase d'échange: du grossiste au détaillant														
				Ø		1976						1977						
				1975	1976	J	A	S	O	N	D	J	F	M	A	M	J	
Deutschland			DM															
			ERE															
			a															
			b															
France 11	1. Toutes variétés, tous calibres		FF	53,84	143,26	:	198,50	198,50	184,23	166,40	166,05	186,22	158,93	121,76				
			UCE	10,12	26,80		36,30	36,46	33,32	30,01	29,70	33,42	28,58	21,82				
	2. départ Paris Rungis, en sacs		a				X	0,0	-7,2	-9,7	-0,2	+12,1	-14,7	-23,4				
			b	+8,0	+166,1		+205,4	+259,3	+190,7	+165,9	+150,4	+133,7	+104,5	+62,3				
Italia 21	1. Semi-primaticce e tardive		LIT	10948	29341	24026	25701	31281	30572	29210	29275	31000	30527	28216	26077	27237		
			UCE	13,52	31,54	26,16	27,89	33,47	35,25	30,40	30,10	31,47	30,97	28,41	26,12	27,21		
	2. f. co partenza gros- sista in sacchi		a			-11,2	+7,0	+21,7	-2,3	-4,5	+0,2	+5,9	-1,5	-7,6	-7,6	+4,4		
			b	+15,0	+168,0	+159,2	+166,3	+189,6	+176,6	+108,1	+100,9	+61,9	+11,1	-4,2	-30,2	-34,4		
Niederland 31	1. Bintje 35 mm opwaarts		HFL	23,27	79,16	:	:	60,53	58,29	51,41	52,08	57,40	43,90	32,40	34,00	29,30	27,50	
			ERE	7,42	26,79			20,97	20,64	18,37	18,69	20,47	15,65	11,59	122,22	10,56	9,82	
	2. af bedrijf, excl. ver- pakking		a				X	-3,7	-11,8	+1,3	+10,2	-23,5	-26,2	+4,9	-13,8	-6,2		
			b	+62,0	+240,2			+118,0	+71,4	+27,9	+11,0	-15,4	-39,0	-60,2	-69,3	-75,4	-76,8	
Belgique/ Belgie			BFR															
			UCE															
			a															
			b															
Luxembourg			LFR															
			UCE															
			a															
			b															
United Kingdom			UKL															
			EUA															
			a															
			b															
Irland 71	1. All varieties and grades		IRL	6,50	12,66	8,15	11,77	12,68	12,22	12,20	12,20	13,37	14,23	13,39	13,39			
			EUA	11,61	20,37	13,27	19,06	19,82	18,08	17,98	18,26	20,43	21,79	20,55	20,46			
	2. free at market		a			-58,6	+44,4	+7,7	-3,6	-0,2	0,0	+9,6	+6,4	-5,9	0,0			
			b	+95,6	+94,8	X	+24,8	+61,1	+68,8	+68,0	+39,3	+12,3	+1,8	-12,9	-28,8			
Danmark			DKR															
			EUA															
			a															
			b															

a. Veränderung gegenüber dem Vormonat (Landeswährung)  
Variation par rapport au mois précédent (Monnaie nationale)

b. Veränderung gegenüber dem gleichen Zeitraum des Vorjahres (Landeswährung)  
Variation par rapport à la même période de l'année précédente (Monnaie nationale)

N. B. - Das Sonderheft S8/1973 dieser Reihe enthält eine detaillierte Darstellung der preisbestimmenden Merkmale.

- Le numéro spécial S8/1973 de la présente série contient une description détaillée des caractéristiques déterminantes des prix.



Preise je 100 l - ohne MWSt / Prix par 100 l - hors TVA

Zone v. Quelle Zone et Source	1. Produktdefinition Définition du produit 2. Frachtlage und Aufmachung Point de livraison et conditionnement	Währungseinheit Unité monétaire	Handelsweg: vom Produzenten oder von der Genossenschaft an den Handel; Behälter des Käufers. Phase d'échange: du producteur ou de la coopérative au commerce; récipients de l'acheteur												
			Ø		1976						1977				
			1975	1976	J	A	S	O	N	D	J	F	M	A	M

FRANCE

Entsprechend der Kat. RI				Correspondant à la cat. RI												
C II II	1. Rouge 10 <sup>o</sup> 5 : Béziers 2. départ cave, en vrac	FF	96,6	107,5	103,4	109,2	110,8	111,8	110,3	110,5	113,3	114,0	115,0			
		UCE	19,16	20,11	19,45	19,97	20,35	20,22	20,01	19,76	20,33	20,50	20,60			
		% a			0,0	+ 5,6	+ 1,5	+ 0,9	- 1,3	+ 0,2	+ 2,5	+ 0,6	+ 0,9			
		% b	+ 4,9	-11,3	+13,9	+15,8	+17,5	+14,5	+ 6,1	+ 7,9	+10,6	+ 9,9	+ 8,1			
C II II	1. Rouge 10 <sup>o</sup> 5 : Montpellier 2. départ cave, en vrac	FF	96,2	106,7	98,5	:	109,4	110,0	108,8	112,0	117,4	114,8	114,9			
		UCE	16,09	19,96	18,52		20,09	19,89	19,73	20,03	21,07	20,64	20,59			
		% a			- 4,7		X	+ 0,5	- 1,1	+ 2,9	+ 4,8	- 2,2	+ 0,1			
		% b	+ 5,0	+10,9	+ 8,1		+13,0	+ 7,5	+ 4,6	+ 9,4	+11,8	+ 9,5	+ 9,7			
C II II	1. Rouge 10 <sup>o</sup> 5 : Narbonne 2. départ cave, en vrac	FF	97,5	107,9	103,4	105,0	108,9	110,3	110,3	110,3	116,9	114,4	115,0			
		UCE	18,33	20,19	19,45	19,20	20,00	19,95	20,01	19,73	20,98	20,57	20,60			
		% a			- 0,6	+ 1,5	+ 3,7	+ 1,3	0,0	0,0	+ 6,0	- 2,1	+ 0,5			
		% b	+ 5,5	+10,7	+12,5	+11,8	+12,7	+ 3,5	+ 5,2	+ 4,4	+10,5	+ 5,0	+ 5,5			
C II II	1. Rouge 9 <sup>o</sup> 5 : Carcassonne 2. départ cave, en vrac	FF	85,6	92,3	:	:	91,6	91,9	91,8	92,0	:	96,9	99,0			
		UCE	16,09	17,27			16,82	16,62	16,65	16,45		17,42	17,74			
		% a					X	+ 0,3	- 0,1	+ 0,2		X	+ 2,2			
		% b	+ 5,3	+ 7,8			+ 6,3	+ 0,2	+ 1,2	+ 1,7		+ 5,1	+ 7,4			
C II II	1. Rouge 9 <sup>o</sup> 5 : Nîmes 2. départ cave, en vrac	FF	85,5	90,1	83,4	83,1	92,2	93,8	93,3	93,4	99,4	98,9	99,4			
		UCE	16,07	16,86	15,68	15,20	16,93	16,96	16,92	16,70	17,84	17,78	17,81			
		% a			- 6,9	- 0,4	+11,0	+ 1,7	- 0,5	+ 0,1	+ 6,4	- 0,5	+ 0,5			
		% b	+ 5,7	+ 5,4	+ 0,4	+ 0,2	+ 6,6	+ 1,3	+ 2,1	+ 6,0	+12,2	+ 9,5	+10,7			
C II II	1. Rouge 10 <sup>o</sup> 5 : Perpignan 2. départ cave, en vrac	FF	96,1	106,7	:	:	110,0	106,8	108,7	113,0	114,4	114,8	115,5			
		UCE	18,07	19,96			20,20	19,31	19,72	20,21	20,53	20,64	20,69			
		% a					X	- 2,9	+ 1,8	+ 4,0	+ 1,2	+ 0,3	+ 0,6			
		% b	+ 4,7	+11,0			+15,4	+ 3,2	+ 5,3	+10,4	+11,4	+ 9,8	+15,5			

ITALIA

Entsprechend der Kat. RI				Correspondant à la cat. RI												
C II ZI	1. Rosso 10 <sup>o</sup> - 12 <sup>o</sup> Asti 2. f.co partenza cantina produttore, sfuso	LIT	15338	15775	15450	15500	16300	16500	16750	17000	17600	18350	18900	19850	20350	
		UCE	18,94	16,96	16,83	16,82	17,44	17,41	17,43	17,48	17,87	18,62	19,03	19,88	20,33	
		% a			+ 1,0	+ 0,3	+ 5,2	+ 1,2	+ 1,5	+ 1,5	+ 3,5	+ 4,3	+ 3,0	+ 5,0	+ 2,5	
		% b	- 4,5	+ 2,8	+ 1,3	+ 1,6	+ 2,2	+ 1,5	-11,7	+11,5	+15,4	+20,3	+23,9	+30,2	+31,3	

a. Veränderung gegenüber dem Vormonat (Landeswährung)  
Variation par rapport au mois précédent (Monnaie nationale)  
b. Veränderung gegenüber dem gleichen Zeitraum des Vorjahres (Landeswährung)  
Variation par rapport à la même période de l'année précédente (Monnaie nationale)

N.B.: Die Nummer 6/1975 (S 12) von "Agrarstatistik" enthält eine detaillierte Beschreibung der die Preisreihen bestimmenden Merkmale.

- Le numéro 6/1975 (S 12) de "Statistique agricole" contient une description détaillée des caractéristiques déterminantes des séries de prix.

C2. TAFELWEIN / TABLE WINE

C2. VIN DE TABLE / VINO DA PASTO

ITALIA  
Preise je 100 l - ohne MwSt / Prix par 100 l - hors TVA

Zone u. Quelle Zone et Source	1. Produktdefinition Définition du produit	2. Frachtlage und Aufmachung Point de livraison et conditionnement	Währungseinheit Unité monétaire	Handelsweg: vom Produzenten oder von der Genossenschaft an den Handel; Behälter des Käufers Phase d'échange: du producteur ou de la coopérative au commerce récipients de l'acheteur													
				Ø		1976						1977					
				1975	1976	J	A	S	O	N	D	J	F	M	A	M	J
C.II Zl	1. Rosso 9° - 10°5 : Verona	2. f.co partenza cantina produttore, sfuso	LIT	11621	14006	13894	14079	14870	15727	15840	15970	16526	17310	17500	17500	17500	
			UCE	14,35	15,06	15,13	15,28	15,91	16,59	16,48	16,42	16,78	17,56	17,62	17,53	17,49	
			% a			0,0	+ 1,3	+ 5,6	+ 5,1	+ 0,7	+ 0,8	+ 3,5	+ 4,7	+ 1,1	0,0	0,0	
			% b	- 3,8	+20,5	+20,0	+17,9	+24,5	+26,5	+27,6	+30,7	+36,1	+41,7	+38,6	+30,5	+30,5	
C.II Zl	1. Rosso 10° : Reggio E.	2. f.co partenza cantina produttore, sfuso	LIT	12531	14248	13750	13750	13750	14625	16100	16500	16500	16500	16500	16500		
			UCE	15,48	15,32	14,97	14,92	14,71	15,43	16,75	16,97	16,75	16,74	16,62	16,53	16,49	
			% a			0,0	0,0	0,0	+ 6,4	+10,1	+ 2,5	0,0	0,0	0,0	0,0	0,0	
			% b	- 1,3	+13,7	+12,2	+12,2	+12,2	+19,4	+17,1	+20,0	+20,0	+20,0	+20,0	+20,0	+20,0	
C.II Zl	1. Rosso 10° - 11° : Teramo	2. f.co partenza cantina produttore, sfuso	LIT	16542	18958	19000	19000	19000	19000	21000	21000	23000	23000	23000	23000		
			UCE	20,43	20,38	20,69	20,62	20,33	20,06	21,85	21,59	23,35	23,34	23,15	23,04	22,98	
			% a			0,0	0,0	0,0	0,0	+10,5	0,0	+ 9,5	0,0	0,0	0,0	0,0	
			% b	+ 0,8	+14,6	+22,5	+22,6	+22,6	+15,2	+35,5	+35,5	+58,6	+21,1	+21,1	+21,1	+21,1	
C.III Zl	1. Rosso 11° - 12° : Matera	2. f.co partenza cantina produttore, sfuso	LIT	15460	18847	17290	19173	20413	23050	23050	24700	24700	24700	24700	24700		
			UCE	19,09	20,26	18,83	20,80	21,84	24,32	23,99	25,40	25,07	25,06	24,87	24,74	24,68	
			% a			0,0	+10,9	+ 6,5	+12,9	0,0	+ 7,2	0,0	0,0	0,0	0,0	0,0	
			% b	+ 2,2	+21,9	+13,0	+18,0	+25,6	+48,5	+48,5	+59,1	+71,8	+65,2	+42,9	+42,9	+42,9	

Entsprechend der Kat. RII

Correspondant à la cat. RII

C.III Zl	1. Rosso 13° : Brindisi	2. f.co magazzino grossista, sfuso	LIT	15643	17580	:	:	:	:	20800	:	22750	22295	22295	22295	21775
			UCE	19,32	18,90					21,65		23,09	22,62	22,45	22,33	21,76
			% a							+ 8,5		X	- 2,0	0,0	0,0	- 2,3
			% b	- 3,7	+12,4					+34,5		+40,0	+37,2	+37,2	+37,2	+34,0
C.III Zl	1. Rosso 13° - 14° Bari	2. f.co magazzino grossista, sfuso	LIT	17320	19900	17900	17900	20600	25000	25000	25000	26123	26230	25998	24309	24309
			UCE	21,39	21,39	19,49	19,42	22,04	26,38	26,02	25,71	26,52	26,61	26,17	24,35	24,29
			% a			0,0	0,0	+15,1	+21,4	0,0	0,0	+ 4,5	+ 0,4	- 0,9	- 6,5	0,0
			% b	- 7,1	+14,9	+ 6,2	+ 6,2	+22,3	X	+39,7	+39,7	+45,9	+46,5	+45,2	+35,8	+35,8
C.III Zl	1. Rosso 11° - 13° : Catanzaro	2. f.co magazzino grossista, sfuso	LIT	29563	23792	23000	23000	23000	23500	24000	24000	24000	24000	24000	24000	24000
			UCE	36,51	25,58	25,05	24,96	24,61	24,79	24,98	24,68	24,36	24,35	24,17	24,04	23,98
			% a			0,0	0,0	0,0	+ 2,2	+ 2,1	0,0	0,0	0,0	0,0	0,0	0,0
			% b	+17,7	-19,5	-23,3	-23,3	-23,3	-21,7	-20,0	-20,0	-20,0	+ 4,3	+ 4,3	+ 4,3	+ 4,3
C.III Zl	1. Rosso 12° - 13° : Sassari	2. f.co magazzino grossista, sfuso	LIT	22250	23667	23000	23000	23000	26000	26000	26000	26000	28000	28000	28000	30000
			UCE	27,48	25,44	25,05	24,96	24,61	27,43	27,06	26,74	26,39	28,41	28,20	28,05	29,98
			% a			0,0	0,0	0,0	+13,0	0,0	0,0	0,0	+ 7,7	0,0	0,0	+ 7,1
			% b	-10,7	+ 6,4	+ 4,5	+ 4,5	+ 4,5	+18,2	+18,2	+18,2	+18,2	+18,2	+21,7	+21,7	+21,7

% a. Veränderung gegenüber dem Vormonat (Landeswährung)  
Variation par rapport au mois précédent (Monnaie nationale)  
b. Veränderung gegenüber dem gleichen Zeitraum des Vorjahres (Landeswährung)  
Variation par rapport à la même période de l'année précédente (Monnaie nationale)

N.B.: Die Nummer 6/1975 (S 12) von "Agrarstatistik" enthält eine detaillierte Beschreibung der die Preisreihen bestimmenden Merkmale.

- Le numéro 6/1975 (S 12) de "Statistique agricole" contient une description détaillée des caractéristiques déterminantes des séries de prix.

Preise je 100 l - ohne MWSt / Prix par 100 l - hors TVA

Zone u. Quelle Zone et Source	1. Produktdefinition Définition du produit 2. Frachtlage und Aufmachung Point de livraison et conditionnement	Währungseinheit Unité monétaire	Handelsweg: vom Produzenten oder von der Genossenschaft an den Handel; Behälter des Käufers. Phase d'échange: du producteur ou de la coopérative au commerce; récipients de l'acheteur													
			0		1976					1977						
			1975	1976	J	A	S	O	N	D	J	F	M	A	M	J

## ITALIA

Entsprechend der Kat. A1			Correspondant à la cat. A1													
C II Z1	1. Bianco 9 <sup>o</sup> 5 - 10 <sup>o</sup> 5 : Forlì	LIT	10676	13470	13000	13370	14660	15370	14600	14560	15300	15230	15150	14970	14980	
		UCE	13,19	14,48	14,16	14,51	15,69	13,30	15,19	14,97	15,53	15,45	15,26	15,00	14,97	
	% a			0,0	+ 2,8	+ 9,6	+ 4,9	- 5,0	- 0,3	+ 5,1	- 0,5	- 0,5	- 1,2	+ 0,1		
		% b	+ 3,0	+26,1	+21,3	+30,4	+31,5	+33,7	+23,0	+21,3	+30,2	+23,8	+17,9	+11,9	+17,0	
C II Z1	1. Bianco 10 <sup>o</sup> - 11 <sup>o</sup> : Viterbo	LIT	10471	13917	14000	14000	14000	15000	15000	15000	15000	16000	16000	16000	16000	
		UCE	12,93	14,96	15,25	15,19	14,98	15,83	15,61	15,42	15,23	16,23	16,11	16,03	15,99	
	% a			+ 3,7	0,0	0,0	+17,9	0,0	0,0	0,0	+ 6,7	0,0	0,0	0,0		
		% b	-12,1	+32,9	+27,3	+27,3	+27,3	+57,1	+42,9	+36,4	+15,4	+23,1	+18,5	+18,5	+18,5	
C III Z1	1. Bianco S. Severo 9 <sup>o</sup> - 11 <sup>o</sup> : Foggia	LIT	10523	15529	14663	14778	17135	17825	18400	18400	16275	18262	18400	18400	18250	
		UCE	13,00	16,70	15,97	16,03	18,33	18,81	19,15	18,92	16,52	18,53	18,53	18,43	18,24	
	% a			0,0	+ 0,8	+15,9	+ 4,0	+56,6	0,0	-11,5	+12,2	+ 0,8	0,0	- 0,8		
		% b	+ 0,3	+47,6	+36,7	+36,1	+56,8	+56,6	+ 3,2	+ 3,2	+20,4	+29,0	+29,6	+30,6	+25,6	
C III Z1	1. Bianco di Martina Franca 11 <sup>o</sup> : Taranto	LIT	12794	15943	14375	14950	18400	20700	20700	:	18400	18262	18262	18262	19130	
		UCE	15,80	17,14	15,65	16,22	19,69	21,84	21,54		18,68	18,53	18,39	18,29	19,11	
	% a			0,0	+ 4,0	+23,1	+12,5	0,0		X	- 0,7	0,0	0,0	+ 4,8		
		% b	- 3,4	+24,6	+13,6	+18,2	+45,6	+56,5	+50,0		+28,0	+27,0	+27,0	+27,0	+33,1	

## LUXEMBOURG

Entsprechend der Kat. AII			Correspondant à la cat. AII													
A 52	1. Elbling blanc 9 <sup>o</sup> - 10 <sup>o</sup> 5	LFR	2300	2425	2550	2550	2550	2550	2550	2550	2800	2800	2800	2800	2800	
		UCE	50,47	56,18	53,44	59,37	59,97	61,68	62,11	62,43	68,04	67,95	68,14	68,47	68,48	
	% a			+10,9	0,0	0,0	0,0	0,0	0,0	0,0	+ 9,8	0,0	0,0	0,0	0,0	
		% b	+ 6,1	+ 5,4	+10,9	+10,9	+10,9	+10,9	+10,9	+10,9	+21,7	+21,7	+21,7	+21,7	+21,7	
A 52	1. Rivaner blanc 10 <sup>o</sup> - 11 <sup>o</sup>	LFR	2600	2700	2800	2800	2800	2800	2800	2800	3000	3000	3000	3000	3000	
		UCE	57,06	62,55	58,68	65,13	65,85	67,72	68,19	68,56	72,90	72,81	73,00	73,36	73,58	
	% a			+ 7,7	0,0	0,0	0,0	0,0	0,0	+ 7,1	0,0	0,0	0,0	0,0		
		% b	+ 6,1	0,0	+ 7,7	+ 7,7	+ 7,7	+ 7,7	+ 7,7	+15,4	+15,4	+15,4	+15,4	+15,4	+15,4	

% { a. Veränderung gegenüber dem Vormonat (Landeswährung)  
Variation par rapport au mois précédent (Monnaie nationale)  
b. Veränderung gegenüber dem gleichen Zeitraum des Vorjahres (Landeswährung)  
Variation par rapport à la même période de l'année précédente (Monnaie nationale)

N.B.: - Die Nummer 6/1975 (S 12) von "Agrarstatistik" enthält eine detaillierte Beschreibung der die Preisreihen bestimmenden Merkmale.

- Le numéro 6/1975 (S 12) de "Statistique agricole" contient une description détaillée des caractéristiques déterminantes des séries de prix.

Preise je 100 l - ohne MWSt / Prix par 100 l - hors TVA

Zone u. Quelle Zone et Source	1. Produktdefinition Définition du produit 2. Frachtlage und Aufmachung Point de livraison et conditionnement	Währungseinheit Unité monétaire	Handelsweg: vom Produzenten oder von der Genossenschaft an den Handel; Behälter des Käufers Phase d'échange: du producteur ou de la coopérative au commerce; récipients de l'acheteur													
			Ø		1976							1977				
			1975	1976	J	A	S	O	!!	D	J	F	M	A	M	J

FRANCE

C II II	1. CORBIERES (v.d.q.s.) rouge 12° 2. départ cave	FF	122,3	155,2	150,0	148,8	:	160,5	163,6	167,4	171,0	164,3					
		UCE	22,99	29,04	28,21	27,21		29,04	29,67	29,94	30,69	29,54					
		% a			- 2,0	- 0,8		X	+ 1,9	+ 2,3	+ 2,2	- 3,9					
		% b	- 2,4	+ 26,9	+ 33,2	+ 32,6		X	+ 13,6	+ 13,9	+ 11,9	+ 8,4					
C II II	1. COTES DE PRO- VENCE (v.d.q.s.) rosé 11° 5 2. départ cave	FF	159,3	198,4	192,6	192,6	200,0	215,6	217,1	230,0	230,0	230,0	230,0				
		UCE	29,95	37,12	36,22	35,22	36,73	38,99	39,38	41,13	41,28	41,36	41,21				
		% a			- 0,5	0,0	+ 3,8	+ 7,8	+ 0,7	+ 5,9	0,0	0,0	0,0				
		% b	+ 3,5	+ 24,5	+ 26,5	+ 25,0	+ 29,6	+ 32,5	+ 21,8	+ 26,8	+ 26,5	+ 23,4	+ 24,4				
C II II	1. COTES DU RHONE (a.o.c.) rouge 12° 2. départ cave	FF	224,4	378,6	357,6	:	463,2	434,4	410,4	428,4	432,6	441,0	447,6				
		UCE	42,19	70,83	67,25		85,08	78,56	74,44	76,61	77,63	79,30	80,20				
		% a			- 5,4		X	- 6,2	- 5,5	+ 4,4	+ 1,0	+ 1,9	+ 1,5				
		% b	+ 10,7	+ 68,7	+ 97,4		+ 128,4	+ 63,1	+ 48,7	+ 55,2	+ 46,0	+ 49,4	+ 35,1				
C I II	1. BORDEAUX (a.o.c.) blanc 11° 5 2. départ cave	FF	117,7	117,2	113,9	113,9	113,9	113,9	116,7	122,2	115,0	115,0	110,0				
		UCE	22,13	21,93	21,42	20,83	20,92	20,60	21,17	21,85	20,64	20,68	19,71				
		% a			0,0	0,0	0,0	0,0	+ 2,5	+ 4,7	- 5,9	0,0	- 4,3				
		% b	+ 14,2	- 0,4	0,0	0,0	- 4,6	X	- 4,5	+ 0,1	- 5,7	- 3,7	- 7,9				
C I II	1. BORDEAUX (a.o.c.) rouge 11° 5 2. départ cave	FF	157,1	234,7	233,3	233,3	250,0	255,6	266,7	288,9	285,0	285,0	240,0				
		UCE	29,53	43,91	43,88	42,67	45,92	46,23	48,37	51,67	51,15	51,25	43,00				
		% a			0,0	0,0	+ 7,2	+ 2,2	+ 4,3	+ 8,3	- 1,3	0,0	- 15,8				
		% b	- 16,5	+ 49,7	+ 90,9	+ 90,9	+ 66,7	X	+ 33,4	+ 44,5	+ 35,0	+ 25,1	+ 5,4				
B II	1. MUSCADET (a.o.c.) blanc 11° 5 2. départ cave	FF	169,8	190,1	199,5	200,0	188,9	188,9	200,0	188,9	207,6	215,5	222,0				
		UCE	31,92	35,57	37,52	36,58	34,70	34,16	36,28	33,78	37,26	38,75	39,78				
		% a			- 0,2	+ 0,3	- 5,6	0,0	+ 5,9	- 5,5	+ 9,9	+ 3,8	+ 5,0				
		% b	- 25,0	+ 12,0	+ 16,7	X	+ 13,8	+ 14,1	+ 4,7	- 5,5	- 6,5	- 2,1	- 2,2				

% a. Veränderung gegenüber dem Vormonat (Landeswährung)  
Variation par rapport au mois précédent (Monnaie nationale)  
b. Veränderung gegenüber dem gleichen Zeitraum des Vorjahres (Landeswährung)  
Variation par rapport à la même période de l'année précédente (Monnaie nationale)

N.B.: Die Nummer 6/1975 (S 12) von "Agrarstatistik" enthält eine detaillierte Beschreibung der die Preisreihen bestimmenden Merkmale.

- Le numéro 6/1975 (S 12) de "Statistique agricole" contient une description détaillée des caractéristiques déterminantes des séries de prix.

Preise je 100 l - ohne MWSt / Prix par 100 l - hors TVA

Zone u. Quelle Zone et Source	1. Produktdefinition Définition du produit	Währungseinheit Unité monétaire	Handelsweg: vom Produzenten oder von der Genossenschaft an den Handel: Behälter des Käufers Phase d'échange: du producteur ou de la coopérative au commerce; récipients de l'acheteur													
			1975	1976	1976						1977					
					J	A	S	O	N	D	J	F	M	A	M	J

I T A L I A

C II Zl	1. BARBERA, la qual., rosso: Asti 12 <sup>o</sup> 5 - 13 <sup>o</sup>	LIT	28542	27633	26000	26000	27700	29500	30500	31250	31250	31250	30900	30500	30500		
			UCE	35,25	29,71	28,31	28,21	29,64	31,12	31,74	32,13	31,22	31,71	31,12	30,55	30,48	
			% a			- 0,4	0,0	+ 6,5	+ 6,5	+ 3,4	+ 2,5	0,0	0,0	- 1,1	- 1,3	0,0	
			% b	- 1,2	- 3,2	- 8,8	- 8,0	- 4,0	- 2,2	+ 8,9	+ 14,1	+ 16,8	+ 17,5	+ 13,6	+ 11,9	+ 11,9	
C II Zl	1. DOLCETTO DELLE LANGHE, tipico dell'Albese, rosso: Cuneo	LIT	52500	50500	47500	:	:	60000	60000	60000	60000	60000	60000	60000	70000		
			UCE	64,34	54,29	51,73			63,30	62,44	61,70	60,90	60,88	60,42	60,10	69,34	
			% a			0,0			X	0,0	0,0	0,0	0,0	0,0	0,0	+ 16,7	
			% b	+ 12,0	- 3,9	- 9,5			X	X	X	+ 33,3	+ 33,3	+ 33,3	+ 26,3	+ 47,4	
C II Zl	1. BARBERA, tipico dell'Albese, rosso: Cuneo	LIT	40000	47292	45000	47500	47500	52500	57500	57500	57500	57500	57500	57500	:		
			UCE	49,40	50,34	49,01	51,54	50,83	55,39	59,84	59,13	58,37	58,34	57,90	57,60		
			% a			0,0	+ 5,6	0,0	+ 10,5	+ 9,5	0,0	0,0	0,0	0,0	0,0		
			% b	+ 9,7	+ 18,2	+ 12,5	+ 18,8	+ 18,8	+ 31,3	+ 43,8	+ 43,8	+ 35,3	+ 35,3	+ 35,3	+ 35,3		
C II Zl	1. BORGOGNA di Col- lina, bianco 12 <sup>o</sup> : Bolzano	LIT	40500	42042	41000	41000	41000	41000	46000	48500	45000	45000	52500	53500	53000		
			UCE	50,02	45,20	44,65	44,49	43,87	43,26	47,87	49,87	45,68	45,66	52,87	53,59	52,96	
			% a			0,0	0,0	0,0	0,0	+ 12,2	+ 5,4	- 1,2	0,0	+ 16,7	+ 1,9	- 0,9	
			% b	+ 1,7	+ 3,8	0,0	0,0	+ 2,5	+ 2,5	+ 15,0	+ 21,3	+ 9,8	+ 9,8	+ 28,0	+ 30,5	+ 29,3	
C II Zl	1. MERLOT, rosso 11 <sup>o</sup> 5 - 12 <sup>o</sup> : Treviso	LIT	16383	18457	17625	17773	18639	20563	20563	20563	21291	22031	22031	22031	22031		
			UCE	20,23	19,84	19,19	19,29	19,94	21,69	21,40	21,14	21,61	22,35	22,19	22,02	22,01	
			% a			0,0	+ 0,9	+ 4,8	+ 13,3	0,0	0,0	+ 3,5	+ 3,5	0,0	0,0	0,0	
			% b	- 3,4	+ 12,7	+ 9,6	+ 10,6	+ 16,0	+ 22,3	+ 19,2	+ 19,2	+ 20,8	+ 25,0	+ 25,0	+ 25,0	+ 25,0	
C II Zl	1. CABERNET, rosso 11 <sup>o</sup> - 12 <sup>o</sup> : Treviso	LIT	18541	20506	19550	19550	20995	24275	24275	24275	24275	24275	24275	24275	24275		
			UCE	22,90	22,05	21,29	21,21	22,46	26,08	25,73	25,42	25,10	25,09	24,90	24,77	24,70	
			% a			0,0	0,0	+ 7,4	+ 17,8	0,0	0,0	0,0	0,0	0,0	0,0	0,0	
			% b	- 2,6	+ 10,6	+ 7,9	+ 7,9	+ 15,9	+ 30,3	+ 30,3	+ 30,3	+ 42,6	+ 42,6	+ 28,0	+ 29,3	+ 29,3	
C II Zl	1. LAMBRUSCO, rosso di Sorbara : Modena	LIT	17098	20989	20500	20500	21875	22000	22000	:	23500	23500	23500	23500	23500		
			UCE	21,12	22,57	22,32	22,24	23,41	23,21	22,89		23,85	23,84	23,66	23,54	23,48	
			% a			0,0	0,0	+ 6,7	+ 0,6	0,0		X	0,0	0,0	0,0	0,0	
			% b	- 10,0	+ 22,8	+ 32,3	+ 32,3	+ 41,1	X	X		+ 9,3	+ 14,6	+ 14,6	+ 14,6	+ 14,6	
C II Zl	1. SANGIOVESE, rosso : Forlì	LIT	30052	31250	30000	30000	30000	31250	35000	38750	39000	43700	41250	42500	45000		
			UCE	37,11	33,60	32,67	32,55	32,10	32,97	36,42	39,85	39,59	44,34	41,54	42,57	44,96	
			% a			0,0	0,0	0,0	+ 4,2	+ 12,0	+ 10,7	+ 0,6	+ 12,1	- 5,6	+ 3,0	+ 5,9	
			% b	- 3,6	+ 4,0	0,0	0,0	0,0	+ 4,2	- 16,7	+ 29,2	+ 30,0	+ 45,7	+ 37,5	+ 41,7	+ 50,0	

% a. Veränderung gegenüber dem Vormonat (Landeswährung)  
Variation par rapport au mois précédent (Monnaie nationale)  
b. Veränderung gegenüber dem gleichen Zeitraum des Vorjahres (Landeswährung)  
Variation par rapport à la même période de l'année précédente (Monnaie nationale)

N.B.: - Die Nummer 6/1975 (S 12) von "Agrarstatistik" enthält eine detaillierte Beschreibung der die Preisreihen bestimmenden Merkmale.

- Le numéro 6/1975 (S 12) de "Statistique agricole" contient une description détaillée des caractéristiques déterminantes des séries de prix.

Preise je 100 l - ohne MWSt / Prix par 100 l - hors TVA

Zone u. Quelle Zone et Source	1. Produktdefinition Définition du produit	2. Frachtlage und Aufmachung Point de livraison et conditionnement	Währungseinheit Unité monétaire	Handelsweg: vom Produzenten oder von der Genossenschaft an den Handel; Behälter des Käufers Phase d'échange: du producteur ou de la coopérative au commerce; récipients de l'acheteur													
				Ø		1976						1977					
				1975	1976	J	A	S	O	N	D	J	F	M	A	M	J

## ITALIA

C II 1/2	1. ALBANA, bianco : Forlì	LIT	39635	41063	40000	40000	40000	42500	44000	46250	50500	53700	53120	58750	59000
		UCE	48,95	44,15	43,56	43,40	42,80	44,84	45,79	47,56	51,26	54,49	53,49	58,85	58,95
% a	2. f.co partenza canti- na produttore			0,0	0,0	0,0	+ 6,3	+ 6,0	+ 5,1	9,2	+ 6,3	- 1,1	+10,6	+ 0,4	
		b	+ 8,4	+ 3,6	0,0	0,0	0,0	+ 6,3	+10,0	+15,6	+26,3	+34,3	+32,8	+43,9	+47,5
C II 2/1	1. CHIANTI, classico, rosso 12°5 : Siena	LIT	24765	25481	25500	25500	25900	29000	30500	30500	32000	32250	34900	34500	34500
		UCE	30,51	27,39	27,77	27,67	27,71	30,60	31,74	31,36	32,48	32,72	35,14	34,56	34,47
% a	2. f.co partenza canti- na produttore			+13,3	0,0	+ 1,6	+12,0	+ 5,2	0,0	+ 4,9	+ 0,8	+ 8,2	- 1,1	0,0	
		b	-20,2	+ 3,1	+ 6,3	+11,5	+19,1	+38,1	+36,3	+29,8	+36,2	+37,2	+48,5	+47,6	+53,3
C II 2/2	1. CASTELLI Frascati-Grot- taferrata, bianco 12° : Roma	LIT	21604	22008	21500	21500	22000	22300	23800	24000	23900	27100	28300	28800	29300
		UCE	26,68	23,66	23,41	23,33	23,54	23,53	24,77	24,68	24,26	27,50	28,50	28,85	29,28
% a	2. f.co. partenza canti- na produttore			0,3	0,0	+ 2,3	+ 1,4	+ 6,7	+ 0,8	- 0,4	+13,4	+ 4,4	+ 1,8	+ 1,7	
		b	- 5,0	+ 1,9	- 0,6	- 0,6	+ 2,3	+ 6,2	+10,7	+11,6	+11,2	+26,0	+31,6	+34,0	+36,3

## LUXEMBOURG

A 5/2	1. AUXERROIS, blanc 10°5-11°5 : Marque Nationale	LFR	3300	3667	3700	3700	3700	3700	3700	3700	3850	3850	3850	3850	3850
		UCE	72,42	84,95	84,94	86,15	87,01	89,49	90,11	90,59	93,56	93,43	93,69	94,15	94,43
% a	2. départ cave, vrac			0,0	0,0	0,0	0,0	0,0	0,0	+ 4,1	0,0	0,0	0,0	0,0	
		b	+12,5	+11,1	+12,1	+12,1	+12,1	+12,1	+12,1	+12,1	+ 6,9	+ 6,9	+ 6,9	+ 6,9	+ 4,1
A 5/2	1. RIESLING, blanc 10°5 - 11°5 : Marque Nationale	LFR	3800	4267	4300	4300	4300	4300	4300	4300	4600	4600	4600	4600	4600
		UCE	83,39	98,85	98,72	100,12	101,12	104,00	104,73	105,28	111,78	111,63	111,94	112,49	112,83
% a	2. départ cave, vrac			0,0	0,0	0,0	0,0	0,0	0,0	+ 7,0	0,0	0,0	0,0	0,0	
		b	+11,2	+12,3	+13,2	+13,2	+13,2	+13,2	+13,2	+13,2	+ 9,5	+ 9,5	+ 9,5	+ 9,5	+ 7,0

%

a. Veränderung gegenüber dem Vormonat (Landeswährung)  
Variation par rapport au mois précédent (Monnaie nationale)

b. Veränderung gegenüber dem gleichen Zeitraum des Vorjahres (Landeswährung)  
Variation par rapport à la même période de l'année précédente (Monnaie nationale)

.B.: - Die Nummer 6/1975 (S 12) von "Agrarstatistik" enthält eine detaillierte Beschreibung der die Preisreihen bestimmenden Merkmale.

- Le numéro 6/1975 (S 12) de "Statistique agricole" contient une description détaillée des caractéristiques déterminantes des séries de prix.

Preise je 100 kg - ohne MWSt / Prix par 100 kg - hors TVA

Land und Quelle Pays et Source	1. Produktdefinition Définition du produit 2. Frachtlage und Aufmachung Point de livraison et conditionnement	Währungseinheit Unité monétaire	Handelsweg vom Erzeuger an den Handel (ausser F) Phase d'échange: du producteur au commerce (sauf F)														
			Ø														
			1973	1974	1975	1976	1977	1978									
Deutschland 01	1. Speiseerbsen, gelbe und grüne	DM	173,25	145,57	51,89	51,89											
		ERE	53,03	47,18	17,02	18,43											
	2. frei Verladestation	a															
		b	+61,5	-16,0	-64,4	0,0											
France 11	1. Pois secs	FF	95,36	166,99	176,2	95,7											
		UCE	17,44	29,17	22,22	16,03											
	2. du grossiste au détaillant, départ grossiste	a															
		b	+69,0	+75,1	-29,2	-27,5											
Italia		LIT															
		UCE															
		a															
		b															
Niederland 31	1. Groene erwten, doorsneekwaliteit	HFL	103,20	121,80	62,70	60,45											
		ERE	30,13	38,05	20,00	20,46											
	2. af-boerderij	a															
		b	+168,4	+18,0	-48,5	-3,6											
Belgique/ Belgie 41	1. Pois secs	BFR	919,2	1312,5	:	693,3											
		UCE	19,23	28,29		20,46											
	2. départ ferme	a															
		b	+71,3	+42,8		X											
Luxembourg		LFR															
		UCE															
		a															
		b															
United Kingdom 61	1. Peas, harvested dry	UKL	9,46	13,78	14,07												
		EUA	18,86	27,05	25,12												
	2. ex farm	a															
		b	+87,0	+45,7	+2,1												
Ireland	1. Dried peas	IRL	8,33	12,56	14,72	16,28											
		EUA	16,58	24,64	26,28	26,19											
	2. delivered to processor	a															
		b	X	+50,8	+17,2	+10,6											
Danmark		DKR															
		EUA															
		a															
		b															

% { a. Veränderung gegenüber dem Vormonat (Landeswährung)  
Variation par rapport au mois précédent (Monnaie nationale)  
b. Veränderung gegenüber dem gleichen Zeitraum des Vorjahres (Landeswährung)  
Variation par rapport à la même période de l'année précédente (Monnaie nationale)

N.B.: - Die Nummer 6/1975 (S 12) von "Agrarstatistik" enthält eine detaillierte Beschreibung der die Preisreihen bestimmenden Merkmale.

- Le numéro 6/1975 (S 12) de "Statistique agricole" contient une description détaillée des caractéristiques déterminantes des séries de prix.

D 1.2 SPEISEBOHNEN / DRIED BEANS

D 1.2 HARICOTS SECS / FAGIUOLI SECCHI

Preise je 100 kg - ohne MWSt / Prix par 100 kg - hors TVA

Land und Quelle Pays et Source	1. Produktdefinition Définition du produit 2. Frachtlage und Aufmachung Point de livraison et conditionnement	Währungseinheit Unité monétaire	Handelsweg: vom Erzeuger an den Handel (ausser F) Phase d'échange: du producteur au commerce (sauf F)												
			Ø												
			1973	1974	1975	1976	1977	1978							
Deutschland		DM													
		ERE													
		% a													
		% b													
France 11	1. Haricots secs, flageolets verts	FF	281	413	385										
		UCE	51,38	72,15	72,38										
	% a														
	% b	+ 6,8	+47,0	- 6,8											
Italia 21	1. Fagioli secchi	LIT	25941	46163	50148	43448									
		UCE	36,28	59,64	61,93	46,71									
	% a														
	% b	+ 9,2	+78,0	+ 3,6	-13,4										
Niederland 31	1. Bruine bonen, doorsneekwaliteit	HFL	124,70	144,80	114,20	189,45									
		ERE	36,41	45,24	36,37	64,11									
	% a														
	% b	+ 9,6	+16,1	-21,1	+65,3										
Belgique/ België 41	1. Haricots secs	BFR	640,0	623,5	661,1	116,0									
		UCE	13,39	13,44	14,51	25,85									
	% a														
	% b	+ 6,7	- 2,6	+ 6,0	+68,8										
Luxembourg		LFR													
		UCE													
		% a													
		% b													
United Kingdom		UKL													
		EUA													
		% a													
		% b													
Ireland		IRL													
		EUA													
		% a													
		% b													
Danmark		DKR													
		EUA													
		% a													
		% b													

% { a. Veränderung gegenüber dem Vormonat (Landeswährung)  
Variation par rapport au mois précédent (Monnaie nationale)  
b. Veränderung gegenüber dem gleichen Zeitraum des Vorjahres (Landeswährung)  
Variation par rapport à la même période de l'année précédente (Monnaie nationale)

N.B.: Die Nummer 6/1975 (S 12) von "Agrarstatistik" enthält eine detaillierte Beschreibung der die Preisreihen bestimmenden Merkmale.

- Le numéro 6/1975 (S 12) de "Statistique agricole" contient une description détaillée des caractéristiques déterminantes des séries de prix.



D 2.1 ZUCKERRÜBEN / SUGAR BEET  
durchschnittserlöse / unit value

D 2.1 BETTERAVES SUCRIERES / BARBABIETOLA DA ZUCCHERO  
valeur unitaire / valore unitario

Preise je 1000 kg - ohne MWSt / Prix par 1000 kg - hors TVA

Land und Quelle Pays et Source	1. Produktdefinition Définition du produit	Währungseinheit Unité monétaire	Handelsweg vom Erzeuger an den Handel Phase d'échange du producteur au commerce													
			Ø													
2. Frachtlage und Aufmachung Point de livraison et conditionnement			1973	1974	1975	1976	1977	1978								
			Deutschland 01	1. .... 2. frei Sammelstelle	DM	61,5	61,8	74,4	74,6							
ERE	20,66	21,98			24,40	26,50										
% a																
% b	+ 0,9	+ 0,4			+ 9,7	+ 0,3										
France 11	1. .... 2. départ bordure de champs	FF	94,2	113,8	123,0	123,3										
		UCE	17,22	19,88	23,17	23,07										
		% a														
		% b	- 4,4	+20,8	+ 8,1	+ 0,2										
Italia 21	1. .... 2. franco azienda agricola	LIT	12962	21164	24947											
		UCE	18,13	27,34	30,81											
		% a														
		% b	+13,6	+63,3	+17,9											
Niederland 31	1. .... 2. franco-laadplaats	HFL	71,71	90,05	93,1	83,37										
		ERE	20,94	28,13	29,83	28,21										
		% a														
		% b	- 1,7	+25,6	+ 3,8	-10,9										
Belgique/ België 41	1. .... 2. départ sur wagon ou sur camion de l'acheteur	BFR	889,8	1062,7	1095,4	1162,3										
		UCE	18,62	22,90	24,08	269,3										
		% a														
		% b	+ 4,8	+19,4	+ 3,1	+ 6,1										
Luxembourg		LFR														
		UCE														
		% a														
		% b														
United Kingdom 61	1. .... 2. delivered to factory	UKL	10,10	13,50	18,10											
		EUA	20,14	26,50	32,32											
		% a														
		% b	+20,2	+33,7	+34,1											
Irland 71	1. .... 2. ex farm	IRL	7,40	11,00	16,10											
		EUA	14,75	21,59	28,75											
		% a														
		% b	- 3,9	+48,6	+46,4											
Danmark 81	1. .... 2. ab avler	DKR	138,2	:	:	:										
		EUA	18,63													
		% a														
		% b	-11,6													

% {  
a. Veränderung gegenüber dem Vormonat (Landeswährung)  
Variation par rapport au mois précédent (Monnaie nationale)  
b. Veränderung gegenüber dem gleichen Zeitraum des Vorjahres (Landeswährung)  
Variation par rapport à la même période de l'année précédente (Monnaie nationale)

N.B.: - Die Nummer 6/1975 (S 12) von "Agrarstatistik" enthält eine detaillierte Beschreibung der die Preisreihen bestimmenden Merkmale.

- Le numéro 6/1975 (S 12) de "Statistique agricole" contient une description détaillée des caractéristiques déterminantes des séries de prix.

D 2.2 ZUCKERRÜBEN / SUGAR BEET  
standard Qualität / standard quality

D 2.2 BETTERAVES SUCRIERES / BARBABIETOLA DA ZUCCHI  
qualité standard / qualità standard

Preis je 1000 kg - ohne MWSt / Prix par 1000 kg - hors TVA

Land und Quelle Pays et Source	1. Produktdefinition Définition du produit	Währungseinheit Unité monétaire	Handelsweg vom Erzeuger an die Industrie Phase d'échange: du producteur à l'industrie												
			Ø												
	2. Frachtlage und Aufmachung Point de livraison et conditionnement		1973	1974	1975	1976	1977	1978							
Deutschland 03	1. 16°	DM	65,5	72,4	81,4	85,5									
	2. frei Verladestation	ERE	20,05	23,47	26,69	30,37									
		% a													
		% b	+ 1,2	+10,5	+12,4	+ 5,0									
France 11	1. 16°	FF	95,2	117,1	128,5	130,8									
	2. départ bordure de champs	UCE	17,41	20,46	24,16	24,47									
		% a													
		% b	+ 5,6	+23,0	+ 9,7	+ 1,8									
Italia 21	1. 16°	LIT	14342	22911	30568										
	2. franco azienda agricola	UCE	20,06	29,60	37,75										
		% a													
		% b	+ 5,1	+33,7	+33,4										
Niederland 31	1. 16°	HFL	75,64	93,48	96,73	88,25									
	2. franco-laadplaats	ERE	22,09	29,21	30,86	29,86									
		% a													
		% b	+ 5,7	+23,6	+ 3,5	- 8,7									
Belgique/ België 41	1. 16°	BFR	931,7	1193,5	1203,8	1252,5									
	2. départ sur wagon ou sur camion de l'acheteur	UCE	19,49	25,73	26,42	29,02									
		% a													
		% b	+ 6,4	+28,1	+ 0,9	+ 4,0									
Luxembourg		LFR													
		UCE													
	% a														
	% b														
United Kingdom 61	1. 16°	UKL	10,10	13,80	18,10										
	2. delivered to factory	EUA	20,14	27,09	32,32										
		% a													
		% b	+27,8	+36,6	+31,2										
Irland 71	1. 16°	IRL	7,90	11,00	17,70	18,80									
	2. ex farm	EUA	15,75	21,59	31,61	30,25									
		% a													
		% b	+ 1,3	+39,2	+60,9	+ 6,2									
Dänmark 81	1. 16°	DKR	138,3	158,7	177,3	187,6									
	2. ab avler	EUA	18,65	21,86	24,89	27,74									
		% a													
		% b	X	+14,8	+11,7	+ 5,8									

% { a. Veränderung gegenüber dem Vormonat (Landeswährung)  
Variation par rapport au mois précédent (Monnaie nationale)  
b. Veränderung gegenüber dem gleichen Zeitraum des Vorjahres (Landeswährung)  
Variation par rapport à la même période de l'année précédente (Monnaie nationale)

N.B.: Die Nummer 6/1975 (S 12) von "Agrarstatistik" enthält eine detaillierte Beschreibung der die Preisreihen bestimmenden Merkmale.

- Le numéro 6/1975 (S 12) de "Statistique agricole" contient une description détaillée des caractéristiques déterminantes des séries de prix.

Land und Quelle Pays et Source	1. Produktdefinition Définition du produit	2. Frachtlage und Aufmachung Point de livraison et conditionnement	Währungsinheit Unité monétaire	Handelsweg: vom Erzeuger an den Handel Phase d'échange: du producteur au commerce													
				Ø													
				1973	1974	1975	1976	1977	1978								
Deutschland 01	1. MITTLERE ART UND GÜTE	2. frei Verladestation	DM	68,99	75,91	79,26	85,99										
			ERE	21,12	24,61	25,99	30,54										
			%														
				a													
				b	+ 1,8	+ 10,0	+ 4,4	+ 8,5									
France 11	1. QUALITE STAN- DARD	2. rendu usine	FF	104,93	146,98	128,81	140,49										
			UCE	19,19	25,68	24,22	26,29										
			%														
				a													
				b	+ 5,6	+ 40,1	- 12,4	+ 9,1									
Niederland 31	1. DOORSNEEKWA- LITEIT	2. af boerderij	HFL	73,15	83,90	85,55	84,70										
			ERE	21,36	26,21	27,29	28,66										
			%														
				a													
				b	+ 8,5	+ 14,7	+ 2,0	- 1,0									
Belgique/ België 41	1. ...	2. ...	BFR	1023,0	1045,0	1267,3											
			UCE	21,40	22,53	27,81											
			%														
				a													
				b	+ 6,0	+ 2,2	+ 21,3										

D 3.2 ROHTABAK: ALLE SORTEN /  
RAW TOBACCO : ALL VARIETIESD 3.2 TABAC BRUT : TOUTES VARIETES /  
TABACCO GREZZO : TUTTE VARIETA'

Deutschland 01	1. LUFT- UND RÖH- RENGETROCKNET	2. ab Wiegungsstelle Erzeugergemeinde	DM	745,10	714,98	702,26											
			ERE	228,06	231,80	230,30											
			%														
				a													
				b	+ 4,0	- 4,1	- 1,8										
France 11	1. NOIR LEGER N° 4,6 CEE	2. rendu centre de ramassage	FF	881,00	1010,0	1120	1215										
			UCE	161,08	176,45	210,56	227,32										
			%														
				a													
				b	+ 7,8	+ 14,6	+ 10,9	+ 8,5									
Italia 21	1. QUALITA' CORREN- TE	2. franco luogo di produzione	LIT	92830	133286	146340											
			UCE	129,82	119,94	180,73											
			%														
				a													
				b	+ 9,9	+ 43,6	+ 9,8										
Belgique/ België 41	1. QUALITE COURAN- TE	2. rendu entrepôts	BFR	5624	6009	7840											
			UCE	117,66	129,54	172,05											
			%														
				a													
				b	+ 5,2	+ 6,8	+ 30,5										

%

a. Veränderung gegenüber dem Vormonat (Landeswährung)  
Variation par rapport au mois précédent (Monnaie nationale)

b. Veränderung gegenüber dem gleichen Zeitraum des Vorjahres (Landeswährung)  
Variation par rapport à la même période de l'année précédente (Monnaie nationale)

N.B.: - Die Nummer 6/1975 (S 12) von "Agrarstatistik" enthält eine detaillierte Beschreibung der die Preisreihen bestimmenden Merkmale.

- Le numéro 6/1975 (S 12) de "Statistique agricole" contient une description détaillée des caractéristiques déterminantes des séries de prix.

D 3.3 ROHTABAK : WICHTIGSTE SORTE /  
RAW TOBACCO : THE FIRST VARIETY

D 3.3 TABAC BRUT : LA PREMIERE VARIETE /  
TABACCO GREZZO : PRIMA VARIETA

Preise je 100 kg - ohne MWSt / Prix par 100 kg - hors TVA

Land und Quelle Pays et Source	1. Produktdefinition Définition du produit 2. Frachtlage und Aufmachung Point de livraison et conditionnement	Währungseinheit Unité monétaire	Handelsweg: vom Erzeuger an den Handel Phase d'échange: du producteur au commerce												
			Ø												
			1973	1974	1975	1976	1977	1978							
Deutschland 01	1. BAD. GENDER - THEIMER	DM	698	649	650										
		ERE	213,65	210,41	213,16										
	2. frei Verwiegungsort	% a b													
France 11	1. NOIR LEGER No. 4 CEE	FF	878	1008	1118	1214									
		UCE	160,54	176,10	210,18	227,13									
	2. rendu centre de ramassage	% a b													
Italia 21	1. BURLEY	LIT	78779	112400	116200										
		UCE	110,17	145,22	143,51										
	2. franco luogo di produzione	% a b													
Belgique/ België 41	1. PHILIPPIN	BFR	5445	5769	6871										
		UCE	113,91	124,36	150,78										
	2. départ ferme	% a b													

D 3.4 ROHTABAK : ZWEITWICHTIGSTE SORTE /  
RAW TOBACCO : THE SECOND VARIETY

D 3.4 TABAC BRUT : LA DEUXIEME VARIETE /  
TABACCO GREZZO : SECONDA VARIETA

Deutschland 01	1. BAD. BURLEY E	DM	828	774	741										
		ERE	253,44	250,94	243,01										
	2. frei Verwiegungsort	% a b													
France 11	1. BURLEY No. 6 CEE	FF	1033	1165	1190	1423									
		UCE	188,88	203,53	223,42	266,24									
	2. rendu centre de ramassage	% a b													
Italia 21	1. ERZEGOVINA	LIT	101768	145200	187800										
		UCE	142,32	187,60	231,93										
	2. franco luogo di produzione	% a b													
Belgique/ België 41	1. SEMOIS	BFR	7106	794E	8700										
		UCE	148,66	171,34	190,92										
	2. départ ferme	% a b													

% {  
a. Veränderung gegenüber dem Vormonat (Landeswährung)  
Variation par rapport au mois précédent (Monnaie nationale)  
b. Veränderung gegenüber dem gleichen Zeitraum des Vorjahres (Landeswährung)  
Variation par rapport à la même période de l'année précédente (Monnaie nationale)

N.B.: Die Nummer 6/1975 (S 12) von "Agrarstatistik" enthält eine detaillierte Beschreibung der die Preisreihen bestimmenden Merkmale.

- Le numéro 6/1975 (S 12) de "Statistique agricole" contient une description détaillée des caractéristiques déterminantes des séries de prix.

D 3.5 HOPFEN : ALLE SORTEN /  
HOP CONES : ALL VARIETIES

D 3.5 HOUBLON : TOUTES VARIETES /  
LUPPOLO : TUTTE VARIETA'

Preise je 100 kg - ohne MMSI / Prix par 100 kg - hors TVA

Land und Quelle Pays et Source	1. Produktdefinition Définition du produit	Währungsseinheit Unité monétaire	Handelsweg: vom Erzeuger an den Handel Phase d'échange du producteur au commerce													
			Ø													
2. Frachtlage und Aufmachung Point de livraison et conditionnement			1973	1974	1975	1976	1977	1978								
			Deutschland 01	1. HALLERTAUER- UND SPALTER 2. frei Siegelstelle	DM	599,55	524,30	452,14	539,67							
ERE	183,51	169,98			146,27	191,68										
a																
b	-26,6	-12,6			-13,8	+19,4										
Belgique/ Belgie 41	1. ENSEMBLE DES VARIETES 2. départ ferme	BFR	7744	6155	5696											
		UCE	162,01	132,63	125,00											
		a														
		b	-15,5	-20,5	-7,5											
United Kingdom 61	1. ALL VARIETIES 2. ex producer	UKL	80,70	77,97	103,53											
		EUA	160,90	153,06	184,96											
		a														
		b	-16,3	-3,4	+32,8											

D 3.6 HOPFEN : WICHTIGSTE SORTE /  
HOP CONES : THE FIRST VARIETY

D 3.6 HOUBLON : LA PREMIERE VARIETE /  
LUPPOLO : PRIMA VARIETA'

Deutschland 01	1. HALLERTAUER 2. frei Siegelstelle	DM	574,63	499,28	447,90	522,66										
		ERE	175,49	161,87	146,89	185,7										
		a														
		b	-27,5	-13,1	-10,3	+16,7										
France 11	1. STRISELSPALT 2. départ magasin	FF	430	460	450											
		UCE	78,62	80,36	84,60											
		a														
		b	-14,0	+7,0	-2,2											
Belgique/ Belgie 41	1. NORTHEM BREWEE 2. départ ferme	BFR	8170	8350	6262											
		UCE	170,92	180,00	137,42											
		a														
		b	-18,3	+2,2	-25,0											

D 3.7 HOPFEN : ZWEITWICHTIGSTE SORTE /  
HOP CONES : THE SECOND VARIETY

D 3.7 HOUBLON : LA DEUXIEME VARIETE /  
LUPPOLO : SECONDA VARIETA'

Deutschland 01	1. SPALTER 2. frei Siegelstelle	DM	716,28	641,54	472,00	618,45										
		ERE	219,24	207,99	154,79	219,66										
		a														
		b	-22,9	-10,4	-26,4	+31,0										
Belgique/ Belgie 41	1. BRENERS GOLD 2. départ ferme	BFR	6880	6336	4466											
		UCE	143,94	136,59	98,01											
		a														
		b	-13,3	-7,9	-29,5											

% {  
a Veränderung gegenüber dem Vormonat (Landeswährung)  
Variation par rapport au mois précédent (Monnaie nationale)  
b Veränderung gegenüber dem gleichen Zeitraum des Vorjahres (Landeswährung)  
Variation par rapport à la même période de l'année précédente (Monnaie nationale)

N.B.: - Die Nummer 6/1975 (S 12) von "Agrarstatistik" enthält eine detaillierte Beschreibung der die Preisreihen bestimmenden Merkmale.

- Le numéro 6/1975 (S 12) de "Statistique agricole" contient une description détaillée des caractéristiques déterminantes des séries de prix.

Preise je 100 Stück - ohne MWSt / Prix par 100 pièces - hors TVA

Land und Quelle Pays et Source	1. Produktdefinition Définition du produit 2. Frachtlage und Aufmachung Point de livraison et conditionnement	Währungseinheit Unité monétaire	Handelsweg: vom Erzeuger an den Handel, Erzeugermarkt Phase d'échange: du producteur au commerce, marché de production													
			Ø		1976					1977						
			1975	1976	J	A	S	O	N	D	J	F	M	A	M	J
Deutschland 03	1. QUALITÄT 1	DM	70,14	68,93	49,73	54,80	59,14	66,25	77,06	108,33	113,13	111,67	95,47	85,21	81,72	65,78
	2. ab Markthalle	ERE	23,00	24,48	17,61	19,68	21,44	24,59	29,00	40,51	42,21	41,59	35,64	31,91	30,69	24,73
	%	a			- 2,8	-10,2	+ 7,9	+12,0	+17,2	+39,5	+ 4,4	- 1,3	-14,5	-10,8	- 4,1	-19,5
	b	+ 5,3	- 1,7	+ 7,8	+14,3	+ 4,5	- 3,8	- 4,4	- 4,7	- 7,0	- 3,7	- 2,7	+ 2,2	+12,3	+28,6	
France 11	1. ENSEMBLE DES VARIETES	FF	167,85	196,42	128,30	102,70	137,80	162,20	209,60	308,30	364,50	390,90	253,10			
	2. départ marché	UCE	31,56	36,75	24,13	18,78	25,31	29,33	37,81	55,13	65,41	70,29	45,35			
	%	a			-17,8	-20,0	+34,2	+17,7	+29,2	+47,1	+18,2	+ 7,2	-35,3			
	b	+ 0,7	+17,0	+35,3	-14,1	+19,4	+39,1	+13,1	+17,9	+24,3	+17,6	- 7,2				
Italia 21	1. QUALITÀ 1	LIT	21296	24380	15196	15158	19020	22270	20634	34180	55555	61102	39646	20660	19305	
	2. franco mercato	UCE	26,30	26,21	16,55	16,45	20,35	23,49	21,47	35,15	56,39	62,00	39,92	20,70	19,29	
	%	a			- 0,4	- 0,2	+25,5	+17,1	- 7,4	+65,6	+62,5	+10,0	-38,2	-47,9	- 6,6	
	b	+16,3	+14,5	+35,1	+22,3	+19,4	+24,0	+ 7,1	+ 0,1	+58,9	+34,9	+ 4,9	+10,6	+37,1		
Niederland 34	1. GEMIDDELDE KWALITEIT	HFL	23,34		13,89	13,01	19,16	20,85								
	2. franco veiling, exclusief verpakking	ERE	7,45		4,64	4,42	6,64	7,38								
	%	a			+ 5,6	- 6,3	+47,3	+ 8,8								
	b	+ 4,2		+34,9	+14,2	+63,9	+ 9,3									
Belgique/ België 41	1. NORMES CEE : regl. 316/68 du Conseil	BFR	391	483	:	:	:	:	:	:	:	:	:	:	:	
	2. départ producteur	UCE	8,58	11,19												
	%	a														
	b	- 3,9	+23,5													
Luxembourg		LFR														
		UCE														
	%	a														
	b															
United Kingdom 61	1. ALL VARIETIES except Baccara, all classes	UKL	5,60	6,69	4,20	4,40	5,80	6,00	7,00	12,50	12,00	15,60	11,60	8,70	7,10	7,40
	2. ex wholesale market, packing included	EUA	10,00	10,76	6,84	7,12	9,06	8,88	10,32	18,71	18,34	23,89	17,78	13,29	10,81	11,26
	%	a			- 8,7	+ 4,8	+31,8	+ 3,4	+16,7	+78,6	- 4,0	+30,0	-25,7	-25,0	-18,4	+ 4,2
	b	- 1,2	+19,5	+23,5	+37,5	+31,8	+17,6	+12,9	+26,3	+11,1	+ 2,0	0,0	+45,0	+36,5	+60,9	
Ireland	1. ALL VARIETIES * except Baccara, all classes	IRL	:	:	:	:	:	:	:	:	:	27,0	21,5	19,0		
	2. ex wholesale market, packing included	EUA										41,34	32,96	29,03		
	%	a										X	-20,4	-11,6		
	b										X	X	X			
Danmark 81	1. KVALITET 1	DKR	86	88												
	2. leveret til GASA, Odense	EUA	12,07	13,01												
	%	a														
	b	- 2,3	+ 2,3													

% a. Veränderung gegenüber dem Vormonat (Landeswährung)  
Variation par rapport au mois précédent (Monnaie nationale)  
b. Veränderung gegenüber dem gleichen Zeitraum des Vorjahres (Landeswährung)  
Variation par rapport à la même période de l'année précédente (Monnaie nationale)

\* Importiert aus Israel  
Importées d'Israël

N.B.: Die Nummer 6/1975 (S 12) von "Agrarstatistik" enthält eine detaillierte Beschreibung der die Preisreihen bestimmenden Merkmale.

Le numéro 6/1975 (S 12) de "Statistique agricole" contient une description détaillée des caractéristiques déterminantes des séries de prix.

Preise je 100 Stück - ohne MWSt / Prix par 100 pièces - hors TVA

Land und Quelle Pays et Source	1. Produktdefinition Définition du produit 2. Frachtlage und Aufmachung Point de livraison et conditionnement	Währungseinheit Unité monétaire	Handelsweg: vom Erzeuger an den Handel; Erzeugermarkt Phase d'échange: du producteur au commerce; marché de production																
			Ø		1976							1977							
			1975	1976	J	A	S	O	N	D	J	F	M	A	M	J			
Deutschland		DM																	
		ERE																	
	%	a																	
		b																	
France 11	1. 50 cm ET PLUS	FF	177,39	199,38	129,2	103,4	139,6	166,7	220,4	310,40	371,10	399,30	258,30						
	2. départ marché	UCE	33,35	37,30	24,30	18,91	25,64	30,15	30,75	57,12	66,60	71,80	46,28						
	%	a			+17,0	-20,0	+35,0	+19,4	+32,2	+44,9	+16,2	+7,6	-35,3						
		b	+4,8	+12,4	+32,0	-15,2	+17,5	+41,5	+16,2	+21,2	+26,0	+20,0	-5,4						
Italia		LIT																	
		UCE																	
	%	a																	
		b																	
Niederland 34	1. 50 cm OF MEER, gemiddelde kwaliteit	HFL	39,92	51,47	22,99	24,16	44,27	42,40	58,68	78,68									
	2. franco veiling, exclusief verpakking	ERE	12,73	17,42	7,68	8,20	15,34	15,02	20,98	28,22									
	%	a			+10,2	+5,1	+83,2	-4,2	+38,4	+34,1									
		b	+0,1	+28,9	+24,8	+15,9	+49,0	+16,2	+4,4	+7,7									
Belgique/ Belgie		BFR																	
		UCE																	
	%	a																	
		b																	
Luxembourg		LFR																	
		UCE																	
	%	a																	
		b																	
United Kingdom 61	1. ALL CLASSES	UKL	8,59	11,18	7,10	7,80	9,79	10,60	12,50	21,10	22,80	27,50	17,80	13,00	12,80	11,70			
	2. ex wholesale market, packing included	EUA	15,34	17,99	11,56	12,63	15,16	15,68	18,43	31,58	34,84	42,11	27,29	19,86	19,48	17,81			
	%	a			-12,4	+9,9	+24,4	+9,3	+17,9	+68,8	+8,1	+20,6	-35,3	-27,0	-1,5	-8,6			
		b	-6,2	+30,2	+24,6	+62,5	+21,3	+26,2	+17,9	+30,2	+17,5	+20,6	-8,7	+28,7	+54,2	+44,4			
Ireland	1. ALL CLASSES *	IRL	:	:							:	40,0	27,5	22,5					
	2. ex wholesale market, packing included	EUA										61,25	42,15	34,88					
	%	a										X	-31,3	-17,2					
		b									X	X	X						
Danmark		DKR																	
		EUA																	
	%	a																	
		b																	

% a Veränderung gegenüber dem Vormonat (Landeswährung)  
Variation par rapport au mois précédent (Monnaie nationale)  
b Veränderung gegenüber dem gleichen Zeitraum des Vorjahres (Landeswährung)  
Variation par rapport à la même période de l'année précédente (Monnaie nationale)

N.B.: - Die Nummer 6/1975 (S 12) von "Agrarstatistik" enthält eine detaillierte Beschreibung der die Preisreihen bestimmenden Merkmale.

- Le numéro 6/1975 (S 12) de "Statistique agricole" contient une description détaillée des caractéristiques déterminantes des séries de prix.

\* Importiert aus Israel  
Importées d'Israël

D 4.3 NELKEN / CARNATIONS

Preise je 100 Stück - ohne MWSt / Prix par 100 pièces - hors TVA

D 4.3 OEILLETES / GAROFANI

Land und Quelle Pays et Source	1. Produktdefinition Définition du produit 2. Frachtlage und Aufmachung Point de livraison et conditionnement	Währungseinheit Unité monétaire	Handelsweg: vom Erzeuger an den Handel; Erzeugermarkt Phase d'échange: du producteur au commerce; marché de production															
			Ø		1976							1977						
			1975	1976	J	A	S	O	N	D	J	F	M	A	M	J		
Deutschland 03	1. QUALITAT I 2. ab Markthalle	DM	40,02	43,77	33,77	43,52	48,67	42,42	46,09	55,21	53,67	53,05	46,88	48,67	46,80	41,72		
		ERE	13,12	15,55	11,96	15,63	17,64	15,75	17,21	20,64	20,02	19,76	17,50	18,23	17,57	15,69		
	%																	
	a			+13,2	+28,9	+11,8	-12,9	+ 8,7	+19,8	- 2,3	- 1,2	-11,6	+ 3,8	- 9,8	-10,9			
b	+ 3,2	+18,2	+40,8	+44,0	+24,9	- 2,7	- 1,6	+ 0,3	+ 2,6	+ 5,8	+ 0,7	+ 5,1	+ 9,0	+39,8				
France 11	1. ENSEMBLE DES VARIETES 2. départ marché	FF	45,62	47,23	38,9	66,3	54,7	34,0	32,40	81,20	71,25	42,75	40,75					
		UCE	8,58	8,84	7,32	12,12	10,05	6,15	5,84	14,52	12,79	7,69	7,30					
	%																	
	a			+28,8	+70,4	-17,5	-37,9	- 4,7	+150,6	-12,3	-40,0	- 4,7						
b	+14,7	+ 3,5	+20,1	+67,8	+ 6,4	-17,9	-32,4	+25,9	+48,4	-26,4	- 7,2							
Italia 21	1. VARIETA' COMUNI 2. franco mercato	LIT	3809	5192	2747	5997	5597	2759	3499	8570	7730	5870	5350	10970	3920			
		UCE	4,70	5,58	2,99	6,51	5,99	2,91	3,63	8,81	7,85	5,96	5,39	10,99	3,92			
	%																	
	a			+17,2	+118,3	- 6,7	-50,7	+26,5	+145,6	- 9,8	-24,1	- 8,9	+105,0	-64,3				
b	- 7,4	+36,3	+87,9	+131,5	+45,7	-21,9	- 6,4	- 4,4	+10,7	-25,8	-20,4	+88,5	+16,3					
Niederland 24	1. GEMIDDELDE KWALITEIT 2. franco veiling, exclusief verpak- king	HFL	22,18		20,93	32,19	33,00	19,28										
		ERE	7,08		6,99	10,93	11,43	6,83										
	%																	
	a			+ 8,6	+53,7	+ 2,5	-41,6											
b	+ 2,7		+65,6	+111,2	+12,9	-30,3												
Belgique/ België 41	1. NORMES CEE, regl. 316/88 du Conseil 2. départ producteur	BFR	345	373	:	:	:	:	:	:	:	:	:	:	:			
		UCE	7,57	8,64														
	%																	
	a																	
b	+ 2,7	+ 8,1																
Luxembourg		LFR																
		UCE																
	%																	
	a																	
b																		
United Kingdom 61	1. ALL VARIETIES, all classes 2. ex wholesale market, packing included	UKL	4,76	6,47	4,50	7,50	9,50	6,00	6,00	7,60	8,00	8,50	6,50	8,50	7,50	8,00		
		EUA	8,50	10,41	7,33	12,14	14,85	8,88	8,84	11,37	12,22	13,02	9,96	12,99	11,41	12,18		
	%																	
	a			-10,0	+66,7	+26,7	-36,9	0,0	+26,7	+ 5,3	+ 6,3	-23,5	+30,8	-11,8	+ 6,7			
b	+ 4,2	+35,9	+80,0	+87,5	+35,7	+20,0	+ 9,1	+ 8,6	+14,3	+13,3	-13,3	+41,7	+15,4	+60,0				
Irland	1. ALL VARIETIES all classes 2. ex wholesale market, packing included	IRL	:	:							8,0	8,0	7,5	8,0				
		EUA									12,22	12,25	11,50	12,22				
	%																	
	a									X	0,0	- 6,3	+ 6,7					
b									X	X	X	X						
Danmark		DKR																
		EUA																
	%																	
	a																	
b																		

% { a. Veränderung gegenüber dem Vormonat (Landeswährung)  
Variation par rapport au mois précédent (Monnaie nationale)  
b. Veränderung gegenüber dem gleichen Zeitraum des Vorjahres (Landeswährung)  
Variation par rapport à la même période de l'année précédente (Monnaie nationale)

N.B.: - Die Nummer 6/1975 (S 12) von "Agrarstatistik" enthält eine detaillierte Beschreibung der die Preisreihen bestimmenden Merkmale.

- Le numéro 6/1975 (S 12) de "Statistique agricole" contient une description détaillée des caractéristiques déterminantes des séries de prix.



Preise je 100 Stück - ohne MWSt / Prix par 100 pièces - hors TVA

Land und Quelle Pays et Source	1. Produktdefinition Définition du produit	2. Frachtlage und Aufmachung Point de livraison et conditionnement	Währungseinheit Unité monétaire	Handelsweg: vom Erzeuger an den Handel; Erzeugermarkt Phase d'échange: du producteur au commerce; marché de production																	
				Ø		1976							1977								
				1975	1976	J	A	S	O	N	D	J	F	M	A	M	J				
Deutschland			DM																		
			ERE																		
			% a																		
			% b																		
France			FF																		
			UCE																		
			% a																		
			% b																		
Italia			LIT																		
			UCE																		
			% a																		
			% b																		
Niederland 34	1. GEMIDDELDE KWALITEIT	2. franco veiling exclusief verpakking	HFL	17,98		11,95	19,56	27,74	22,20												
			ERE	5,74		3,99	6,64	9,61	7,86												
			% a			-15,0	+63,8	+41,8	-20,0												
			% b	+17,1		+11,7	+92,1	+64,2	-15,1												
Belgique/ België 41	1. NORMES CEE regl. 316/68 du Conseil	2. départ producteur	BFR	325	309	:	:	:	:	:	:	:	:	:	:	:	:	:	:		
			UCE	7,13	7,16																
			% a																		
			% b	+29,0	-4,9																
Luxembourg			LFR																		
			UCE																		
			% a																		
			% b																		
United Kingdom 61	1. ALL VARIETIES, all classes	2. ex wholesale market, packing included	UKL	16,60	18,00	18,50	23,50	:	:	28,00	30,50	27,00	24,00	16,50	14,00	21,50	21,50				
			EUA	29,64	28,96	29,72	38,26			41,27	45,65	41,26	36,75	25,29	21,39	32,73	32,73				
			% a			+27,6	+27,0			X	+8,9	-11,5	-11,1	-31,3	-15,2	+53,6	0,0				
			% b	+17,6	+8,4	+23,3	+88,0			+21,7	X	+42,1	+11,6	-17,5	+3,7	+59,3	+48,3				
Ireland	1. ALL VARIETIES all classes	2. ex wholesale market, packing included	IRL	:	:						6,0	6,0	5,0	3,0							
			EUA								9,17	9,19	7,66	4,58							
			% a								X	0,0	-16,7	-40,0							
			% b								X	X	X	X							
Danmark 81	1. KVALITET I	2. leveret til GASA, Odense	DKR	69,00	77,00	:	:	:	:												
			EUA	9,69	11,39																
			% a																		
			% b	+40,8	+11,6																

% { a. Veränderung gegenüber dem Vormonat (Landeswährung)  
Variation par rapport au mois précédent (Monnaie nationale)  
b. Veränderung gegenüber dem gleichen Zeitraum des Vorjahres (Landeswährung)  
Variation par rapport à la même période de l'année précédente (Monnaie nationale)

N.B.: - Die Nummer 6/1975 (S 12) von "Agrarstatistik" enthält eine detaillierte Beschreibung der die Preisreihen bestimmenden Merkmale.

- Le numéro 6/1975 (S 12) de "Statistique agricole" contient une description détaillée des caractéristiques déterminantes des séries de prix.

Land und Quelle Pays et Source	1. Produktdefinition Définition du produit 2. Frachtlage und Aufmachung Point de livraison et -conditionnement	Währungseinheit Unité monétaire	Handelsweg: vom Erzeuger an den Handel; Erzeugermarkt Phase d'échange: du producteur au commerce; marché de production																
			Ø		1976							1977							
			1975	1976	J	A	S	O	N	D	J	F	M	A	M	J			
Deutschland 03	1. QUALITÄT 1	DM	29,41	31,03	:	:	:	:	:	:	41,15	37,03	36,33	29,94	31,88	:	:		
		ERE	9,64	11,02								15,39	13,83	13,53	11,18	11,94			
	%	a									X	-9,9	-2,0	-17,6	+6,5				
	b	+13,8	+5,5								-13,0	+4,3	+14,0	+0,1	+15,5				
France 11	1. ENSEMBLE DES VARIETES	FF	98,33	64,18	:	:	:	:	:	:	86,70	87,50	80,00	107,50					
		UCE	18,49	12,01								15,50	15,70	14,39	19,26				
	%	a									X	+0,9	-8,6	+34,4					
	b	+18,9	-34,7								X	X	+33,3	+79,2					
Italia		LIT																	
		UCE																	
		%	a																
		b																	
Niederland 34	1. GEMIDDELDE KWALITEIT	HFL	17,58		:	:	:	:	:	:									
		ERE	5,61																
	%	a																	
	b	+24,2																	
Belgique/ België 41	1. NORMES CEE régl. 316/68 du Conseil	BFR	367	369	:	:	:	:	:	:	:	:	:	:	:	:	:		
		UCE	8,05	8,55															
	%	a																	
	b	+39,5	+0,5																
Luxembourg		LFR																	
		UCE																	
		%	a																
		b																	
United Kingdom 61	1. ALL VARIETIES, all classes	UKL	3,08	4,57	:	:	:	:	:	:	7,32	6,20	5,86	4,10	3,00	1,96	:		
		EUA	5,50	7,35								10,96	9,47	8,97	6,28	4,58	2,98		
	%	a									X	-15,3	-5,5	-30,0	-26,8	-34,7			
	b	+25,2	+48,4								+3,7	-3,1	+15,4	-5,1	+12,8	+5,4			
Ireland	1. ALL VARIETIES all classes	IRL	:	:								8,0	8,0	6,0	6,0				
		EUA										12,22	12,25	9,20	9,17				
	%	a									X	0,0	-25,0	0,0					
	b										X	X	X	X					
Danmark 61	1. KVALITET 1	DKR	54	68	:	:	:	:	:	:									
		EUA	7,58	10,06															
	%	a																	
	b	+10,2	+25,9																

%

a. Veränderung gegenüber dem Vormonat (Landeswährung)  
Variation par rapport au mois précédent (Monnaie nationale)

b. Veränderung gegenüber dem gleichen Zeitraum des Vorjahres (Landeswährung)  
Variation par rapport à la même période de l'année précédente (Monnaie nationale)

N.B.: - Die Nummer 6/1975 (S 12) von "Agrarstatistik" enthält eine detaillierte Beschreibung der die Preisreihen bestimmenden Merkmale.

- Le numéro 6/1975 (S 12) de "Statistique agricole" contient une description détaillée des caractéristiques déterminantes des séries de prix.

Preise je 100 Stück - ohne MWSt / Prix par 100 pièces - hors TVA

Land und Quelle Pays et Source	1. Produktdefinition Définition du produit	2. Frachtlage und Aufmachung Point de livraison et conditionnement	Währungseinheit Unité monétaire	Handelsweg vom Erzeuger an den Handel ; Erzeugermarkt Phase d'échange: du producteur au commerce ; marché de production															
				Ø		1976						1977							
				1975	1976	J	A	S	O	N	D	J	F	M	A	M	J		
Deutschland			DM																
			ERE																
			% a																
			% b																
France 11	1. ENSEMBLE DES VARIETES		FF	168,22	188,05	156,3	133,8	167,5	141,3	166,3	248,8	262,5	262,5	275,0					
			UCE	31,63	35,13	29,39	24,47	30,47	25,55	30,00	44,49	47,11	47,20	49,27					
	2. départ marché	% a			+13,7	-14,4	+25,2	-15,7	+17,7	+49,6	+ 5,5	0,0	+ 4,8						
		% b	- 3,4	+11,8	+76,0	X	+45,7	+14,1	+15,6	+ 9,9	+ 1,0	+ 7,1	+13,4						
Italia 21	1. QUALITA' I		LIT	17709	18725	12300	15800	14600	12800	18700	26300	29900	30700	29400	26700	22700			
			UCE	21,87	20,13	13,39	17,14	15,62	13,50	19,46	27,04	30,35	31,15	29,61	26,75	22,65			
	2. franco mercato	% a			- 4,7	+28,5	- 7,6	-12,3	+46,1	+40,6	+13,7	+ 2,7	- 4,2	- 9,2	-15,0				
		% b	+19,1	+ 5,7	+46,4	- 1,9	+58,7	+12,4	-23,7	- 0,8	+21,1	+23,3	+24,6	+11,3	+61,0				
Nederland 34	1. GEMIDDELDE KWALITEIT		HFL	18,04	19,35	16,48	15,15	17,71	14,96	23,94	37,38								
			ERE	5,75	6,55	6,51	5,14	6,14	5,30	8,56	13,41								
	2. franco veiling, exclusief verpakking	% a			-15,4	- 8,1	+16,9	+15,5	+60,0	+56,1									
		% b	+49,9	+ 7,3	+ 6,5	+30,7	+ 1,1	-10,6	+23,4	-20,7									
Belgique/ België 41	1. NORMES CEE, régl. 316/68 du Conseil		BFR	530	596	:	:	:	:	:	:	:	:	:	:	:	:	:	
			UCE	11,63	13,81														
	2. départ producteur	% a																	
		% b	+33,3	+12,5															
Luxembourg			LFR																
			UCE																
			% a																
			% b																
United Kingdom 61	1. ALL VARIETIES, all classes		UKL	3,54	4,38	4,30	3,60	4,60	4,60	:	:	:	:	:	:	:	:	8,00	
			EUA	6,32	7,05	7,00	5,83	7,19	6,80										12,18
	2. ex wholesale market, packing included	% a			-15,7	-16,3	+27,3	0,0										X	
		% b	+ 3,5	+23,7	+19,4	+44,0	+17,9	- 2,1										+56,9	
Irland	1. ALL VARIETIES all classes		IRL	:	:							20,0	:	:					
			EUA										30,56						
	2. ex wholesale market, packing included	% a										X							
		% b										X							
Danmark			DKR																
			EUA																
			% a																
			% b																

% { a. Veränderung gegenüber dem Vormonat (Landeswährung)  
Variation par rapport au mois précédent (Monnaie nationale)  
b. Veränderung gegenüber dem gleichen Zeitraum des Vorjahres (Landeswährung)  
Variation par rapport à la même période de l'année précédente (Monnaie nationale)

N.B.: - Die Nummer 6/1975 (S 12) von "Agrarstatistik" enthält eine detaillierte Beschreibung der die Preisreihen bestimmenden Merkmale.

- Le numéro 6/1975 (S 12) de "Statistique agricole" contient une description détaillée des caractéristiques déterminantes des séries de prix.

Preise je 100 Stück - ohne MWSt / Prix par 100 pièces - hors TVA

Land und Quelle Pays et Source	1. Produktdefinition Définition du produit	2. Frachtlage und Aufmachung Point de livraison et conditionnement	Währungseinheit Unité monétaire	Handelsweg: vom Erzeuger an den Handel ; Erzeugermarkt Phase d'échange: du producteur au commerce ; marché de production													
				Ø		1976 1977											
				1975	1976	J	A	S	O	H	D	J	F	M	A	M	J
Deutschland 03	1. QUALITÄT 1  2. ab Markthalle	DM	95,25	99,05	88,70	97,24	91,88	90,63	98,75	110,94	117,81	118,91	117,19	117,50	112,50	101,88	
		ERE	31,24	35,18	31,41	34,93	33,31	33,64	36,88	41,48	43,95	44,29	43,74	44,01	42,24	38,31	
		% a			+ 3,6	+ 9,6	- 5,5	- 1,4	+ 9,0	+12,3	+ 6,2	+ 0,9	- 1,4	+ 0,3	- 4,3	- 9,4	
		% b	0,0	+ 4,0	+13,7	+13,4	+ 5,3	+ 4,9	+10,1	+ 2,9	+ 0,5	- 2,9	+ 2,2	+ 7,2	+18,9	+19,0	
France 11	1. ENSEMBLE DES VARIETES  2. départ marché	FF	143,97	137,50	130,0	150,0	150,0	112,5	118,0	140,0	150,0	150,0	150,0				
		UCE	27,07	25,73	24,45	27,43	27,55	20,35	21,28	25,04	26,92	26,97	26,88				
		% a			0,0	+15,4	0,0	-25,0	+ 4,9	+18,6	+ 7,1	0,0	0,0				
		% b	+13,7	- 4,5	-13,3	- 6,3	X	+12,5	+18,0	- 6,7	+15,4	0,0	0,0				
Italia		LIT															
		UCE															
		% a															
		% b															
Niederland 34	1. GEMIDDELDE KWALITEIT  2. franco veiling, exclusief verpakking	HFL	18,91	38,55	22,81	19,24	30,21	25,42	34,86	40,89	50,20	62,80	62,80				
		ERE	6,03	13,05	7,62	6,53	10,47	9,00	12,46	14,67	17,90	22,39	22,46				
		% a			- 5,1	-15,7	+57,0	-15,9	+37,1	+17,3	+22,8	+25,1	0,0				
		% b	-52,4	+100,9	+49,7	+13,9	+105,2	+114,7	+194,2	+61,9	+86,5	+93,3	+156,1				
Belgique/ België 41	1. NORMES CEE, régl. 316/68 du Conseil  2. départ producteur	BFR	892	1103	:	:	:	:	:	:	:	:	:				
		UCE	19,57	25,55													
		% a															
		% b	+20,4	+23,7													
Luxembourg		LFR															
		UCE															
		% a															
		% b															
United Kingdom 61	1. ALL VARIETIES, all classes  2. ex wholesale market, packing included	UKL	8,67	11,71	10,00	12,00	9,00	10,00	11,50	14,50	15,50	21,50	15,00	16,00	15,50	16,50	
		EUA	15,48	18,84	16,28	19,43	14,07	14,79	16,95	21,70	23,68	32,92	22,99	24,44	23,59	25,12	
		% a			- 9,1	+20,0	-25,0	+11,1	+15,0	+26,1	+ 6,9	+38,7	-30,2	+ 6,7	- 3,1	+ 6,5	
		% b	+ 2,1	+35,1	+53,8	+71,4	+ 5,9	+33,3	+76,9	+26,1	+19,2	+31,7	+ 7,1	+28,0	+14,8	+50,0	
Ireland	1. ALL VARIETIES all classes  2. ex wholesale market, packing included	IRL	:	:							16,0	20,0	20,0	19,0			
		EUA									24,45	30,62	30,66	39,03			
		% a									X	+25,0	0,0	- 5,0			
		% b									X	X	X	X			
Danmark 81	1. KVALITET 1  2. leveret til GASA Odense	DKR	130	145	:	:	:	:									
		EUA	18,25	21,44													
		% a															
		% b	+20,4	+11,5													

a. Veränderung gegenüber dem Vormonat (Landeswährung)  
Variation par rapport au mois précédent (Monnaie nationale)

b. Veränderung gegenüber dem gleichen Zeitraum des Vorjahres (Landeswährung)  
Variation par rapport à la même période de l'année précédente (Monnaie nationale)

N.B.: - Die Nummer 6/1975 (S 12) von "Agrarstatistik" enthält eine detaillierte Beschreibung der die Preisreihen bestimmenden Merkmale.

- Le numéro 6/1975 (S 12) de "Statistique agricole" contient une description détaillée des caractéristiques déterminantes des séries de prix.

## D 4.8 CYCLAMEN / CYCLAMENS

Preis je 100 Stück - ohne MWSt / Prix par 100 pièces - hors TVA

## D 4.8 CYCLAMENS / CICLAMINI

Land und Quelle Pays et Source	1. Produktdefinition Définition du produit	2. Frachtlage und Aufmachung Point de livraison et conditionnement	Währungseinheit Unité monétaire	Handelsweg vom Erzeuger an den Handel ; Erzeugermarkt Phase d'échange: du producteur au commerce ; marché de production													
				Ø		1976						1977					
				1975	1976	J	A	S	G	N	D	J	F	M	A	M	J
Deutschland 03	1. QUALITÄT 1 2. ab Markthalle	DM	344	352	328	341	355	354	357	361	339	357	377	:	:	342	
		ERE	112,31	125,07	116,13	122,49	124,69	131,41	133,31	134,96	126,47	132,96	140,72			122,50	
		% a			+ 3,5	+ 4,0	+ 4,1	- 0,3	+ 0,8	+ 1,1	- 6,1	+ 5,3	+ 5,6			X	
		% b	+ 0,3	+ 2,3	- 0,9	+ 8,6	+ 6,6	- 2,9	- 0,6	- 3,2	- 2,9	+ 0,8	+ 5,3			+ 7,9	
Niederland 34	1. GEMIDDELDE KWALITEIT 2. franco veiling, exclusief verpakking	HFL	200,36		192,07	234,72	233,30	222,16									
		ERE	64,07		64,16	79,67	81,00	74,63									
		% a			- 4,4	+ 22,2	- 0,4	- 5,0									
		% b	+ 13,9		- 2,0	+ 36,3	+ 13,2	+ 3,8									
United Kingdom 61	1. ALL VARIETIES, all classes 2. ex wholesale market, packing included	UKL	46,19	65,09	55,00	54,00	58,50	73,50	70,00	80,50	56,00	56,00	59,00	:	:	:	
		EUA	82,48	104,72	89,54	87,44	91,43	103,73	117,92	120,48	85,57	85,75	90,44				
		% a			X	- 1,8	+ 9,3	+ 25,6	- 4,8	+ 15,0	- 30,4	0,0	+ 5,4				
		% b	+ 9,4	+ 40,9	+ 5,8	+ 9,1	+ 33,0	+ 58,1	+ 41,4	+ 45,0	0,0	- 3,4	+ 3,5				
Danmark 81	1. KVALITET 1 2. leveret til GASA, Odense	DKR	390	443	:	:	:	:									
		EUA	54,76	65,52													
		% a															
		% b	+ 17,5	+ 13,6													

## D 4.9 AZALEEN / AZALEAS

## D 4.9 AZALEES / AZALEE

Deutschland 03	1. QUALITÄT 1 2. ab Markthalle	DM	515	532	:	:	:	526	509	515	566	585	556	515		
		ERE	178,73	188,96				195,26	190,07	192,56	211,16	210,43	207,53	192,33		
		% a						X	- 3,2	+ 1,2	+ 9,9	- 0,2	- 1,6	- 7,4		
		% b	+ 4,6	- 2,4				+ 7,3	- 1,7	- 3,7	+ 5,4	+ 4,8	+ 1,1	- 0,8		
Niederland 34	1. GEMIDDELDE KWALITEIT 2. franco veiling, exclusief verpakking	HFL	221,95		104,4	149,3	249,2	198,4								
		ERE	70,80		31,37	50,67	86,34	70,26								
		% a			- 17,2	+ 43,0	+ 66,9	- 20,4								
		% b	+ 27,7		+ 1,5	- 48,0	- 1,0	- 8,8								
United Kingdom 61	1. ALL VARIETIES, all classes 2. ex wholesale market, packing included	UKL	99,24	128,14	:	:	:	118,00	127,00	150,00	114,50	99,00	133,50	131,50	:	:
		EUA	177,21	206,15				174,56	187,20	224,49	174,96	151,59	204,64			
		% a						X	+ 7,6	+ 18,1	- 23,7	- 13,5	+ 34,8	- 1,5		
		% b	+ 14,0	+ 29,1				+ 46,6	+ 46,8	+ 44,9	+ 3,2	- 10,4	0,0	+ 0,8		
Danmark 81	1. KVALITET 1 2. leveret til GASA, Odense	DKR	521	549	:	:	:	:								
		EUA	73,15	81,19												
		% a														
		% b	+ 19,2	+ 5,4												

% a. Veränderung gegenüber dem Vormonat (Landeswährung)  
Variation par rapport au mois précédent (Monnaie nationale)

% b. Veränderung gegenüber dem gleichen Zeitraum des Vorjahres (Landeswährung)  
Variation par rapport à la même période de l'année précédente (Monnaie nationale)

N.B.: Die Nummer 6/1975 (S 12) von "Agrarstatistik" enthält eine detaillierte Beschreibung der die Preisreihen bestimmenden Merkmale.

Le numéro 6/1975 (S 12) de "Statistique agricole" contient une description détaillée des caractéristiques déterminantes des séries de prix.

Preise je 100 l - ohne MWSt / Prix par 100 l - hors TVA

Land und Quelle Pays et Source	1. Produktdefinition Définition du produit	Währungseinheit Unité monétaire	Handelsweg: vom Erzeuger an den Großhandel Phase d'échange: du producteur au commerce de gros												
			1975	1976	J	A	S	O	N	D	J	F	M	A	M

## I T A L I A

21	1. EXTRA VERGINE ac. max. 1 % 2. franco luogo di produzione	LIT	156046	164483	158944	159861	168307	174157	181996	194264	200536	202429	203357	205471	206669
		UCE	192,72	176,83	173,09	173,45	180,09	183,74	169,39	199,76	203,56	205,40	204,78	205,82	206,50
		% a			+ 0,1	+ 0,6	+ 5,3	+ 3,2	+ 4,5	+ 6,7	+ 3,2	+ 0,9	+ 0,4	+ 1,0	+ 0,6
		% b	- 6,7	+ 5,4	+ 4,6	+ 7,4	+ 14,1	+ 18,3	+ 24,3	+ 32,1	+ 33,7	+ 32,3	+ 29,7	+ 29,5	+ 30,1
21	1. SOPRAFFINO ac. max. 1,5 % 2. franco luogo di produzione	LIT	146083	153692	147392	147677	157121	167430	175510	180742	186781	187313	185313	186488	187625
		UCE	180,41	165,23	160,51	160,23	168,12	176,64	178,48	185,86	189,60	190,06	186,61	186,81	187,47
		% a			+ 0,2	+ 0,2	+ 6,4	+ 6,6	+ 2,4	+ 5,4	+ 3,3	+ 0,3	- 1,1	+ 0,6	+ 0,6
		% b	- 0,2	+ 5,2	+ 2,7	+ 5,4	+ 13,8	+ 22,3	+ 26,3	+ 29,4	+ 33,8	+ 30,5	+ 25,2	+ 26,8	+ 27,5
21	1. FINO ac. max. 3 % 2. franco luogo di produzione	LIT	135404	141345	134387	135749	145130	156635	159788	164871	169014	170000	168167	167333	164261
		UCE	167,22	151,96	146,35	147,29	155,29	165,25	166,48	169,54	171,56	172,49	169,35	167,62	164,13
		% a			- 0,2	+ 1,0	+ 6,9	+ 7,9	+ 2,0	+ 3,2	+ 2,5	+ 0,6	- 1,1	- 0,5	- 1,8
		% b	+ 2,6	+ 4,4	+ 2,1	+ 4,2	+ 12,7	+ 21,7	+ 26,8	+ 29,4	+ 32,2	+ 29,2	+ 23,3	+ 24,4	+ 22,0
21	1. COMUNE ac. max. 4 % 2. franco luogo di produzione	LIT	132611	145680	139546	140288	149238	159680	172614	173357	162071	162686	162214	161957	161000
		UCE	163,77	156,62	151,97	152,21	159,74	168,46	179,63	178,26	164,51	165,07	163,35	162,24	160,87
		% a			+ 0,6	+ 0,5	+ 6,4	+ 7,0	+ 8,1	+ 0,4	- 6,5	+ 0,4	- 0,3	- 0,2	- 0,6
		% b	+ 5,9	+ 9,9	+ 8,4	+ 10,6	+ 18,6	+ 27,3	+ 37,6	+ 37,1	+ 25,1	+ 23,8	+ 18,8	+ 17,1	+ 16,0

% { a. Veränderung gegenüber dem Vormonat (Landeswährung)  
Variation par rapport au mois précédent (Monnaie nationale)  
b. Veränderung gegenüber dem gleichen Zeitraum des Vorjahres (Landeswährung)  
Variation par rapport à la même période de l'année précédente (Monnaie nationale)

N.B.: - Die Nummer 6/1975 (S 12) von "Agrarstatistik" enthält eine detaillierte Beschreibung der die Preisreihen bestimmenden Merkmale.

- Le numéro 6/1975 (S 12) de "Statistique agricole" contient une description détaillée des caractéristiques déterminantes des séries de prix.

Preise je 100 kg - ohne MwSt / Prix par 100 kg - hors TVA

Land und Quelle Pays et Source	1. Produktdefinition Définition du produit 2. Frachtlage und Aufmachung Point de livraison et conditionnement	Währungseinheit Unité monétaire	Handelsweg: vom Einführer oder Grosshandel an die Industrie Phase d'échange: de l'importateur ou grossiste à l'industrie													
			Ø		1976						1977					
			1975	1976	J	A	S	O	N	D	J	F	M	A	M	J
Deutschland 03	1. "FORASTERO" Feuchtigkeit 7-8 % Elfenbeinküste 2. Cif Hamburg	DM	384,1	599,5	603,7	650,0	712,6	702,1	849,4	824,2	923,4	1027,1	1032,7	1015,3	1158,3	1330,3
		ERE	124,96	212,33	213,75	233,48	258,33	260,64	317,19	308,17	344,49	382,53	404,13	390,25	434,95	500,22
		% a			- 2,4	+ 7,7	+ 9,6	- 1,5	+ 21,0	- 3,0	+ 12,0	+ 11,2	+ 5,4	- 6,2	+ 14,1	+ 14,8
		% b	-32,6	+57,3	+60,8	+63,3	+74,9	+79,0	+31,6	+106,7	+127,6	+152,4	+168,7	+115,2	+112,3	+115,0
France 11	1. "COTE D'IVOIRE" fermenté 2. départ entrepôt	FF	651,5	1118,3	1087,7	1296,1	1331,4	1440,1	1620,4	1751,3	1952,0	2172,0	2242,0			
		UCE	122,50	209,23	204,56	237,03	244,54	260,44	242,28	313,19	350,30	390,55	401,69			
		% a			+ 0,9	+ 19,2	+ 2,7	+ 8,2	+ 12,5	+ 6,1	+ 11,5	+ 11,3	+ 3,2			
		% b	-33,7	+ 73,6	+ 61,4	+ 111,3	+ 101,2	+ 129,5	+ 165,5	+ 156,1	+ 186,3	+ 203,4	+ 203,1			
Italia 21	1. "GHANA" "NIGERIA" 2. f.co wagone Milano, f.co Genova	LIT	140112	230054	230650	231875	272250	294525	322475	330060	401500	401500	449332	445341	456875	
		UCE	173,04	244,19	251,18	251,58	291,31	310,72	335,58	339,34	407,55	407,39	452,49	446,11	456,50	
		% a			+ 1,9	+ 0,5	+ 17,4	+ 8,2	+ 9,5	+ 2,3	+ 21,7	0,0	+ 11,9	- 0,9	+ 2,6	
		% b	-22,3	+ 24,1	+ 73,9	+ 74,0	+ 114,0	+ 116,6	+ 133,0	+ 140,7	+ 183,5	+ 156,2	+ 185,2	+ 138,3	+ 120,1	
Niederland 34	1. VERSCHILLENDE typen 2. af zeeschip Amster- dam - incl. verpakking	HFL	402,4	426,9	470,1	480,0	529,4	477,0	436,7	485,6	540,9	595,2	627,5			
		ERE	130,28	144,46	157,04	162,92	183,42	168,92	156,11	174,19	192,90	212,80	224,46			
		% a			+ 7,4	+ 2,1	+ 10,3	- 9,9	- 8,4	+ 11,2	+ 11,4	+ 10,0	+ 5,4			
		% b	- 2,0	+ 4,5	+ 30,4	+ 25,7	+ 38,0	+ 27,2	+ 10,1	+ 25,3	+ 46,5	+ 66,3	+ 70,8			
Belgique/ België 45	1. "GHANA" 2. départ entrepôt Anvers	BFR	3447		18704	18340	21644	24710								
		UCE	207,21		429,39	427,01	509,00	597,66								
		% a			- 0,3	- 1,9	+ 13,0	+ 14,2								
		% b	-22,6		+ 93,5	+ 32,2	+ 142,7	+ 159,6								
Luxembourg		LFR														
		UCE														
		% a														
		% b														
United Kingdom 61	1. "LAGOS" (Accra) 2. ex warehouse	UKL	62,93	127,99	120,05	130,30	150,12	172,76	199,18	203,71	217,83	241,26	255,20	233,66	269,95	293,46
		EUA	112,46	205,91	195,45	211,79	234,62	255,57	293,59	304,88	332,86	369,42	389,89	356,98	410,82	446,70
		% a			- 4,0	+ 9,0	+ 14,8	+ 15,1	+ 15,3	+ 2,3	+ 6,9	+ 10,6	+ 5,8	- 8,4	+ 15,5	+ 8,7
		% b	-22,3	+ 102,2	+ 107,8	+ 112,9	+ 133,1	+ 163,6	+ 204,2	+ 183,5	+ 197,8	+ 219,3	+ 122,8	+ 142,3	+ 145,6	+ 134,6
Irland		IRL														
		EUA														
		% a														
		% b														
Danmark		DKR														
		EUA														
		% a														
		% b														

% { a Veränderung gegenüber dem Vormonat (Landeswährung)  
Variation par rapport au mois précédent (Monnaie nationale)  
b Veränderung gegenüber dem gleichen Zeitraum des Vorjahres (Landeswährung)  
Variation par rapport à la même période de l'année précédente (Monnaie nationale)

N.B. - Die Nummer 6/1975 (S 12) von "Agrarstatistik" enthält eine detaillierte Beschreibung der die Preisreihen bestimmenden Merkmale.  
- Le numéro 6/1975 (S 12) de "Statistique agricole" contient une description détaillée des caractéristiques déterminantes des séries de prix.





Land und Quelle Pays et Source	1. Produktdefinition Définition du produit	2. Frachtlage und Aufmachung Point de livraison et conditionnement	Währungseinheit Unité monétaire	Handelsweg: vom Importeur an die Industrie; ab Lager Phase d'échange: de l'importateur à l'industrie; départ entrépôt															
				Ø		1976						1977							
				1975	1976	J	A	S	O	II	D	J	F	A	M	J			
Deutschland			DM																
			ERE																
			% a																
			% b																
France			FF																
			UCE																
			% a																
			% b																
Italia 21	1. CEYLON 2. franco magazzino grossista		LIT	141546	159090	155650	159375	164000	171250	173925	174375	185301	208035	220240	302574	361600			
			UCE	174,81	171,04	169,50	172,92	175,49	180,57	180,99	179,31	188,09	211,08	221,79	303,09	381,29			
			% a			+ 0,9	+ 2,4	+ 2,9	+ 4,4	+ 1,6	+ 0,3	+ 6,3	+ 12,3	+ 5,9	+ 37,4	+ 26,1			
			% b	- 8,7	+ 12,4	+ 10,5	- 12,7	+ 14,1	+ 19,1	- 21,0	+ 21,3	+ 28,9	+ 37,5	+ 43,2	+ 96,8	+ 148,2			
Niederland 34	1. GEMIDDELDE KWALITEIT (Turkse thee) 2. af zeeschip Rotterdam/Amsterdam, balen van 50 kg, inclusief verpakking		HFL	311	327	330	317	304	327	317	360								
			ERE	99,21	110,65	110,24	107,59	105,33	115,80	113,32	129,13								
			% a			+ 10,0	- 3,9	- 4,1	+ 7,6	- 3,1	+ 13,6								
			% b	+ 3,0	+ 5,0	+ 20,4	+ 18,7	- 8,7	- 7,1	- 14,6	+ 10,1								
Belgique/ Belgie			BFR																
			UCE																
			% a																
			% b																
Luxembourg			LFR																
			UCE																
			% a																
			% b																
United Kingdom 61	1. ALL TYPES/QUALITIES 2. ex warehouse		UKL	59,52	80,87	87,67	85,96	95,38	96,85	97,32	93,78	104,24	113,00	199,48	229,69	197,92	179,20		
			EUA	104,50	130,10	142,73	139,18	149,07	143,27	143,45	140,35	159,28	173,03	306,78	350,92	301,20	272,78		
			% a			+ 4,8	- 2,0	+ 11,0	+ 1,5	+ 0,5	- 3,6	+ 11,2	+ 8,4	+ 76,5	+ 15,1	- 13,8	- 9,5		
			% b	+ 4,0	+ 35,9	+ 52,4	+ 46,4	+ 58,1	+ 64,6	+ 62,6	+ 57,0	+ 71,3	+ 80,6	+ 215,2	+ 235,2	+ 165,3	+ 114,2		
Irland 71	1. MOST BRANDS 2. delivered		IRL	104,87	113,57	108,39	108,39	112,19	117,15	131,20	134,90	134,94	136,20	141,34	141,34	141,34	188,98		
			EUA	167,26	182,71	176,47	175,50	175,34	173,30	193,39	201,90	206,20	208,55	216,66	215,94	215,10	267,66		
			% a			0,0	0,0	+ 3,5	+ 4,4	+ 12,0	+ 2,8	0,0	+ 0,9	+ 3,8	0,0	0,0	+ 33,7		
			% b	+ 26,9	+ 8,3	+ 1,1	+ 1,1	+ 4,7	+ 9,3	+ 22,4	+ 25,9	+ 24,4	+ 25,7	+ 30,4	+ 30,4	+ 30,4	+ 74,4		
Danmark			DKR																
			EUA																
			% a																
			% b																

% { a Veränderung gegenüber dem Vormonat (Landeswährung)  
Variation par rapport au mois précédent (Monnaie nationale)  
b Veränderung gegenüber dem gleichen Zeitraum des Vorjahres (Landeswährung)  
Variation par rapport à la même période de l'année précédente (Monnaie nationale)

N.B.: - Die Nummer 6/1975 (S 12) von "Agrarstatistik" enthält eine detaillierte Beschreibung der die Preisreihen bestimmenden Merkmale.

- Le numéro 6/1975 (S 12) de "Statistique agricole" contient une description détaillée des caractéristiques déterminantes des séries de prix.



VERARBEITETE PFLANZLICHE PRODUKTE  
PROCESSED VEGETABLE PRODUCTS

PRODUITS VEGETAUX TRANSFORMES /  
PRODOTTI VEGETALI TRASFORMATI

Code

NAHRUNGSMITTEL / FOOD

E

ALIMENTAIRES / ALIMENTARI

Weichweizenmehl / Soft wheat flour  
Kristallzucker / Crystallized sugar  
Raffinierter Zucker in Würfeln /  
Refined sugar in lumps  
Erdnussöl / Groundnut oil  
Pflanzenöl / Vegetable oil  
Margarine / Margarine  
Teigwaren / Pasts

E 1.  
E 2.1  
E 2.2  
  
E 3.1  
E 3.2  
E 4.  
E 5.

Farine de blé tendre / Farina di frumento tenero  
Sucre cristallisé / Zucchero cristallizzato  
Sucre raffiné en morceaux /  
Zucchero raffinato in zollette  
Huile d'arachide / Olio di arachide  
Huile végétale / Olio vegetale  
Margarine / Margarina  
Pâtes alimentaires / Paste alimentari

ANDERE / OTHERS

F

AUTRES / ALTRI

WELTMARKTPREISE /  
WORLD MARKET PRICES

W


PRIX MARCHES MONDIAUX /  
PREZZI MERCATI MONDIALI

Getreide und Reis / Cereals and rice  
Zucker-Kaffee-Tee-Oelnsaaten und Oele /  
Sugar-Coffee-Tea-Oil seeds and oils

W 1.-2.  
W 3.

Céréales et riz / Cereali e riso  
Sucre-Café-Thé-Oléagineux et huiles /  
Zucch.-Caffe-Te-Semi oleosi e olii

## WEIZENMEHL / WHEAT FLOUR / FARINE DE BLÉ / FARINA DI FRUMENTO

EUA  
UCE / 100 kg

E1. WEICHWEIZENMEHL  
SOFT WHEAT FLOUR

E1. FARINE DE BLE TENDRE  
FARINA DI FRUMENTO TENERO

Preise je 100 kg - ohne MwSt / Prix par 100 kg - hors TVA

Land und Quelle Pays et Source	1. Produktdefinition Définition du produit	2. Frachtlage und Aufmachung Point de livraison et conditionnement	Währungseinheit Unité monétaire	Handelsweg: vom Erzeuger an den Verarbeiter Phase d'échange du producteur à l'utilisateur													
				Ø		1976						1977					
				1975	1976	J	A	S	O	N	D	J	F	M	A	M	J
Deutschland 61	1. T. 405	DM	72,49	76,61	76,26	76,52	77,29	77,37	77,24	76,95	76,36	75,95	75,74	75,55	75,52		
		ERE	23,77	27,21	27,00	27,49	29,02	28,72	28,84	28,73	28,49	28,25	29,27	28,30	28,36		
	2. frei Empfangsstation	% a			0,0	+ 0,3	- 1,0	+ 0,1	- 0,2	- 0,5	- 0,6	- 0,5	- 0,3	- 0,2	- 0,1		
		% b	+ 3,1	+ 5,7	+ 6,0	+ 6,4	+ 5,3	+ 3,3	+ 2,3	+ 1,1	+ 0,1	- 0,4	- 0,8	- 0,9	- 1,2		
France 11	1. TYPE 55 panifiable	FF	112,25	127,67	121	137	137	137	137	137	137	137	137				
		UCE	22,23	23,29	22,75	25,05	25,16	24,78	24,71	24,50	24,59	24,63	24,55				
	2. f.co utilisateur	% a			0,0	+13,2	0,0	0,0	0,0	0,0	0,0	0,0	0,0				
		% b	+15,1	+ 9,0	+10,0	+13,2	+13,2	+13,2	+13,2	+13,2	+13,2	+13,2	+13,2				
Italia 21	1. TIPO O ceneri 0,60 - glutine 10 - 11	LIT	14760	16293	16696	18727	19270	19688	20212	20219	20650	20818	20754	20700	20528		
		UCE	19,23	20,31	20,36	20,32	20,62	20,77	21,03	20,79	20,96	21,12	20,90	20,74	20,51		
	2. f.co magazzino acquirente	% a			- 0,5	+ 0,2	+ 2,9	+ 2,2	+ 2,7	0,0	+ 2,1	+ 0,8	- 0,3	- 0,3	- 0,8		
		% b	+ 6,4	+28,0	+26,6	+23,7	+25,3	+25,9	+27,1	+26,6	+24,3	+18,3	+13,5	+ 7,3	+ 6,3		
Nederland 31	1. W-bloem	HFL	73,33		79,50	78,10	78,93	78,07									
		ERE	23,39		26,222	26,51	27,35	27,65									
	2. f.co bokkerij	% a			+ 0,9	- 0,5	+ 1,1	- 1,1									
		% b	+10,5		+ 7,7	+ 7,1	+ 8,0	+ 4,7									
Belgique/ Belgie 41	1. TYPE 00 panifiable	BFR	1026	1123	1095	1128	1123	1208	1209	1208	1208	1208	1208	1208	1208		
		UCE	22,52	26,02	25,14	26,26	26,53	23,22	29,42	29,58	29,36	29,32	29,40	29,54	29,63		
	2. f.co utilisateur	% a			0,0	+ 3,0	0,0	+ 7,1	0,0	0,0	0,0	0,0	0,0	0,0	0,0		
		% b	+ 3,2	+ 9,5	+ 9,5	+ 7,4	+ 7,4	+12,9	+12,9	+12,9	+12,9	+12,9	+12,9	+10,3	+10,3		
Luxembourg 51		LFR															
		UCE															
		% a															
		% b															
United Kingdom 61	1. ORDINARY (wheat flour)	UKL	13,37	14,29	14,02	14,59	14,59	15,42	15,42	15,42	15,41	15,41	15,84	15,84			
		EUA	23,27	22,99	22,83	23,62	22,80	22,31	22,73	23,08	23,55	23,60	24,28	24,20			
	2. delivered to baker	% a			0,0	+ 4,1	0,0	+ 5,7	0,0	0,0	- 0,1	0,0	+ 2,8	0,0			
		% b	+ 5,4	+ 6,9	+ 3,5	+ 7,8	+ 9,9	+16,1	+16,1	+16,1	+16,0	+14,6	+16,2	+15,8			
Ireland 71	1. Baker's flour	IRL	16,27	17,09	17,68	17,68	17,68	17,68	17,68	17,68	17,68	19,45	19,48	19,48	19,48	19,48	
		EUA	29,05	27,40	29,78	28,63	27,63	26,15	26,06	26,46	27,02	29,78	29,86	29,76	29,65	29,65	
	2. delivered to baker	% a			+ 7,2	0,0	0,0	0,0	0,0	0,0	0,0	+10,0	+ 0,2	0,0	0,0	0,0	
		% b	+44,0	+ 5,0	+ 7,2	+ 7,2	+ 7,2	+ 7,2	+ 7,2	+ 7,2	+ 7,2	+17,9	+18,1	+18,1	+18,1	+18,1	
Danmark 81	1. Hvedemel	DKR	213,0		237,0	237,0	237,0	237,0									
		EUA	22,90		35,05	35,40	35,72	36,23									
	2. ab fabrik	% a			0,0	0,0	0,0	0,0									
		% b	+ 5,4		+13,4	+13,4	+ 7,0	+ 7,0									

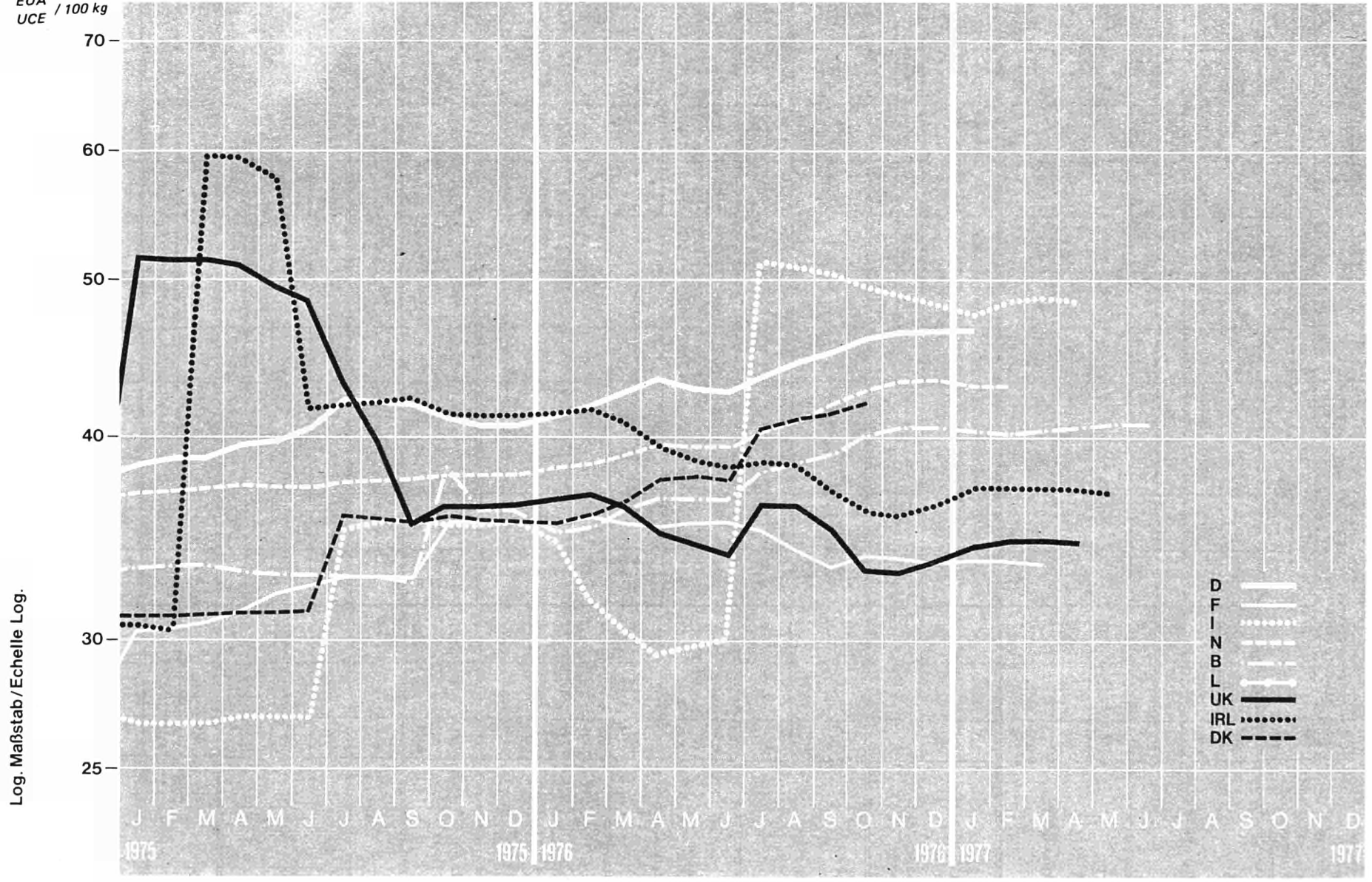
% { a Veränderung gegenüber dem Vormonat (Landeswährung)  
Variation par rapport au mois précédent (Monnaie nationale)  
b Veränderung gegenüber dem gleichen Zeitraum des Vorjahres (Landeswährung)  
Variation par rapport à la même période de l'année précédente (Monnaie nationale)

N.B. - Die Nummer 6/1975 (S 12) von "Agrarstatistik" enthält eine detaillierte Beschreibung der die Preisreihen bestimmenden Merkmale.

- Le numéro 6/1975 (S 12) de "Statistique agricole" contient une description détaillée des caractéristiques déterminantes des séries de prix.

ZUCKER / SUGAR / SUCRE / ZUCCHERO

EUA / 100 kg  
UCE



E 2.1 KRISTALLZUCKER /  
CRYSTALLIZED SUGAR

Preise je 100 kg - ohne MwSt / Prix par 100 kg - hors TVA

E 2.1 SUCRE CRISTALLISE /  
ZUCCHERO CRISTALLIZZATO

Land und Quelle Pays et Source	1. Produktdefinition Définition du produit	2. Frachtlage und Aufmachung Point de livraison et conditionnement	Währungseinheit Unité monétaire	Handelsweg: von der Fabrik an den Großhandel Phase d'échange: de l'industrie au commerce de gros													
				Ø		1976						1977					
				1975	1976	J	A	S	O	N	D	J	F	M	A	M	J
Deutschland 03	1. KATEGORIE 2  2. ab Werk, einschl. Verpackung in 50 kg Papiersäcken	DM	123,34	126,70	123,27	124,16	124,42	124,40	124,42	124,44	124,77	124,97	124,99	125,04	125,31		
		ERE	40,45	43,94	43,63	44,60	45,10	46,18	46,46	46,53	46,53	46,54	46,65	46,83	47,05		
		a			+ 2,0	+ 0,8	+ 0,2	0,0	0,0	0,0	+ 0,2	+ 0,2	0,0	0,0	+ 0,2		
		b	+16,8	+ 0,3	- 4,8	- 4,4	- 3,8	- 0,6	+ 0,1	- 0,1	- 0,1	+ 0,5	+ 0,7	+ 1,4	+ 2,7		
France 11	1. CRISTALLISE N° 2  2. départ usine, sacherie non compri- se	FF	184,06	185,93	186,9	186,9	186,9	186,9	186,9	186,9	186,9	186,9	186,9				
		UCE	37,77	34,79	35,15	34,16	34,33	33,80	33,71	33,42	33,54	33,61	33,49				
		a			+ 1,0	0,0	0,0	0,0	0,0	0,0	0,0	0,0	0,0				
		b	+20,9	+ 0,8	+ 6,5	+ 6,5	+ 8,5	+ 1,0	+ 1,0	+ 1,0	+ 1,0	+ 1,0	+ 1,0				
Italia 21	1. CRISTALLIZZATO N° 2 D)  2. base Milano, sacchi di carta da 50 kg	LIT	25126	37624	46975	46975	46975	46975	46975	46975	46975	47554	48449	48449	48449		
		UCE	21,03	40,45	51,16	50,97	50,26	-9,56	48,86	46,30	47,68	48,25	48,79	48,53	48,41		
		a			+66,1	0,0	0,0	0,0	0,0	0,0	0,0	+ 1,2	+ 1,9	0,0	0,0		
		b	+32,5	+49,8	+66,1	0,0	0,0	-66,1	+66,1	+66,1	+66,1	+66,1	+71,3	+71,3	+71,3		
Niederland 34	1. WITTE "MELIS" N° 1  2. af fabriek, inclusief verpakking	HFL	117,75	119,93	120,75	121,03	121,03	121,03	121,03	121,03	121,03	121,03					
		ERE	37,57	40,56	40,34	41,08	41,93	42,86	43,27	43,41	43,16	43,15					
		a			+ 1,6	+ 0,2	0,0	0,0	0,0	0,0	0,0	0,0					
		b	+17,4	+ 1,8	+ 1,5	+ 1,8	+ 1,8	+ 1,8	+ 1,8	+ 1,8	+ 1,8	+ 1,8					
Belgique/ België 44	1. CRISTALLISE N° 2  2. départ usine, emballage compris	BFR	1545	1600	1660	1660	1660	1660	1660	1660	1660	1660	1660	1660	1660	1660	
		UCE	33,97	37,07	34,11	34,65	33,04	40,15	40,43	40,64	40,34	40,29	40,40	40,59	40,72	40,74	
		a			+ 3,2	0,0	0,0	0,0	0,0	0,0	0,0	0,0	0,0	0,0	0,0	0,0	
		b	+21,3	+ 3,1	+10,7	+16,7	+10,7	- 5,7	0,0	0,0	0,0	0,0	0,0	0,0	0,0	0,0	
Luxembourg		LFR															
		UCE															
		a															
		b															
United Kingdom 61	1. CRYSTALLIZED N° 2 (white)  2. ex refinery	UKL	25,07	21,74	22,40	22,40	22,40	22,40	22,40	22,40	22,40	22,60	22,60	22,60	24,35		
		EUA	44,77	34,92	36,47	36,27	35,01	33,15	33,02	33,52	34,23	34,61	34,64	34,53	37,07		
		a			+ 6,3	0,0	0,0	0,0	0,0	0,0	0,0	0,0	0,0	0,0	0,0		
		b	+105,2	-13,3	- 9,0	- 0,4	+12,9	+ 7,2	+ 7,2	+ 7,2	+ 6,3	+ 7,2	+ 7,2	+ 7,2	+ 2,4		
Irland 71	1. WHITE CRYSTAL- LIZED SUGAR N° 2  2. delivered	IRL	24,70	23,92	23,75	23,76	23,79	24,35	24,35	24,35	24,35	24,35	24,35	24,35	24,35		
		EUA	44,11	34,44	34,77	35,50	37,17	36,02	35,89	36,44	37,21	37,29	37,33	37,20	37,06		
		a			0,0	0,0	0,0	+ 2,4	0,0	0,0	0,0	0,0	0,0	0,0	0,0		
		b	+112,7	- 3,2	0,0	0,0	0,0	+ 2,4	+ 2,4	+ 2,4	+ 2,4	+ 2,4	+ 2,4	+ 2,4	+ 2,4		
Danmark 81	1. STØDT MELIS  2. af fabriek	DKR	278		275	275	275	275									
		EUA	33,41		40,67	41,07	41,45	42,04									
		a			+ 6,3	0,0	0,0	0,0									
		b	+16,1		+ 6,3	+ 6,3	+ 2,3	+ 2,3									

% { a Veränderung gegenüber dem Vormonat (Landeswährung)  
Variation par rapport au mois précédent (Monnaie nationale)  
b Veränderung gegenüber dem gleichen Zeitraum des Vorjahres (Landeswährung)  
Variation par rapport à la même période de l'année précédente (Monnaie nationale)

N.B.: Die Nummer 6/1975 (S 12) von "Agrarstatistik" enthält eine detaillierte Beschreibung der die Preisreihen bestimmenden Merkmale.

Le numéro 6/1975 (S 12) de "Statistique agricole" contient une description détaillée des caractéristiques déterminantes des séries de prix.

E 2.2 RAFFINIERTER ZUCKER IN WÜRFELN /  
REFINED SUGAR IN LUMPS

E 2.2 SUCRE RAFFINE EN MORCEAUX /  
ZUCCHERO RAFFINATO IN ZOLLETT

Preise je 100 kg - ohne MMSI / Prix par 100 kg - hors TVA

Land und Quelle Pays et Source	1. Produktdefinition Définition du produit 2. Frachtlage und Aufmachung Point de livraison et conditionnement	Messungseinheit Unité monétaire	Handelsweg: von der Raffinerie an den Großhandel Phase d'échange: de la raffinerie au commerce de gros														
			Ø		1976					1977							
			1975	1976	J	A	S	O	N	D	J	F	M	A	M	J	
Deutschland		DM															
		ERE															
		% a b															
France		FF															
		UCE															
		% a b															
Italia 21	1. .... 2. franco dettagliante	LIT	:	50360	52400	53750	53750	53750	53750	53750	53800	54200	55300	55200	55100		
		UCE		54,14	57,06	58,32	57,51	56,71	55,93	55,27	54,61	54,99	55,69	55,29	55,06		
		% a b			+11,0	+ 2,6	0,0	0,0	0,0	0,0	+ 0,1	+ 0,7	+ 2,0	- 0,2	- 0,2		
Niederland 34	1. .... 2. af fabriek, inclusief verpakking	HFL	144,94	150,67	153,41	154,33	154,33	154,33	154,33	154,33	154,33	154,33	154,33				
		ERE	46,24	50,99	51,25	52,38	53,47	54,65	55,17	55,36	55,04	55,02	55,20				
		% a b			+ 4,2	+ 0,6	0,0	0,0	0,0	0,0	0,0	0,0	0,0	0,0			
Belgique/ België 44	1. .... 2. départ usine	BFR	2251	2499	2544	2544	2544	2544	2554	2554	2554	2554	2554	2731	2731		
		UCE	49,40	57,89	58,40	59,23	59,83	61,53	62,20	62,53	62,06	61,98	62,15	66,78	66,98		
		% a b			0,0	0,0	0,0	0,0	0,0	0,0	0,0	0,0	0,0	+ 6,9	0,0		
Luxembourg		LFR															
		UCE															
		% a b															
United Kingdom		UKL															
		EUA															
		% a b															
Irland 71	1. .... 2. delivered	IRL	27,98	30,25	30,14	30,14	30,14	30,61	30,61	30,61	30,61	30,61	30,61	30,61	30,61	30,6	
		EUA	49,96	48,67	49,07	48,80	47,11	45,28	45,12	45,81	46,77	46,87	46,22	46,77	46,58	46,5	
		% a b			0,0	0,0	0,0	+ 1,6	0,0	0,0	0,0	0,0	0,0	0,0	0,0	0,0	
Danmark		DKR															
		EUA															
		% a b															

% { a. Veränderung gegenüber dem Vormonat (Landeswährung)  
Variation par rapport au mois précédent (Monnaie nationale)  
b. Veränderung gegenüber dem gleichen Zeitraum des Vorjahres (Landeswährung)  
Variation par rapport à la même période de l'année précédente (Monnaie nationale)

N.B.: - Die Nummer 6/1975 (S 12) von "Agrarstatistik" enthält eine detaillierte Beschreibung der die Preisreihen bestimmenden Merkmale.

- Le numéro 6/1975 (S 12) de "Statistique agricole" contient une description détaillée des caractéristiques déterminantes des séries de prix.



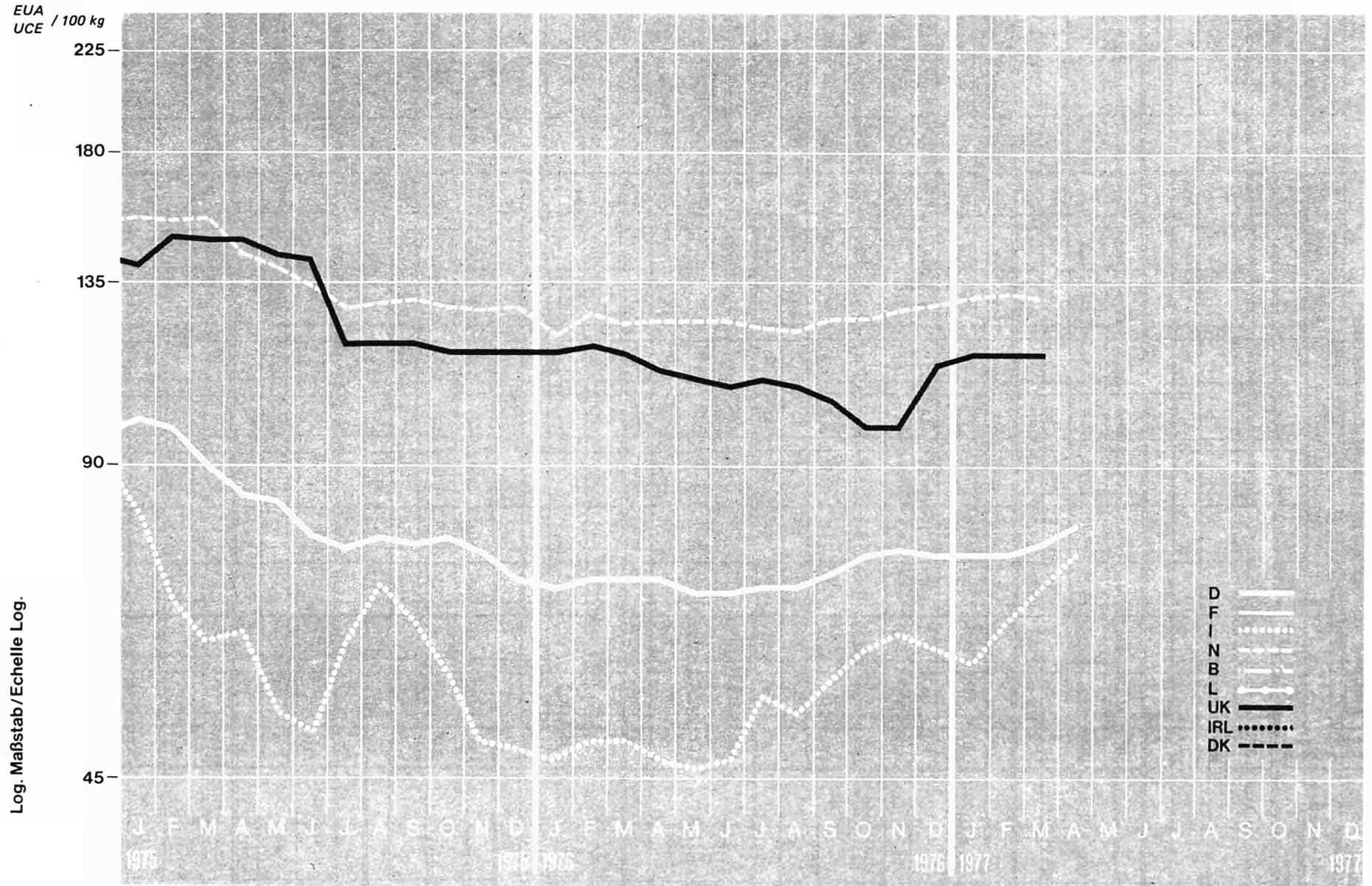
Land und Quelle Pays et Source	1. Produktdefinition Définition du produit 2. Frachtlage und Aufmachung Point de livraison et conditionnement	Währungseinheit Unité monétaire	Handelsweg: von der Industrie an den Großhandel Phase d'échange: de l'industrie au commerce de gros																
			Ø		1976						1977								
			1975	1976	J	A	S	O	N	D	J	F	M	A	M	J			
Deutschland		DM																	
		ERE																	
		% a b																	
France 11	1. ....	FF	573,7	563,9	568,3	568,3	571,5	57,5	585,7	600,0	615,3	655,7	666,6						
	2. franco rendu gros- siste, emballage perdu	UCE	107,86	105,50	106,88	103,93	104,97	103,36	105,65	107,30	110,42	117,90	119,43						
		% a b			+ 3,2	0,0	+ 0,6	0,0	+ 2,5	+ 2,4	+ 2,6	+ 6,6	+ 1,7						
Italia 21	1. ....	LIT	76397	88231	85057	85167	86042	95092	101256	103833	102683	107333	108867	112839	112833				
	2. franco luogo di produzione	UCE	94,37	94,66	92,62	92,41	92,06	100,32	105,37	106,77	104,23	108,91	109,63	109,45	112,74				
		% a b			+ 1,5	+ 0,1	+ 1,0	+ 10,5	+ 6,5	+ 2,5	- 1,1	+ 4,5	+ 1,4	+ 3,6	0,0				
Niederland 34	1. ....	HFL	263,8	260,9	249,0	236,3	242,0	246,4	258,3	259,2	270,3	279,8	283,3	280,8	280,0				
	2. af importeur	ERE	84,15	88,29	83,18	80,88	83,84	87,26	92,34	92,98	96,39	99,75	101,34	100,96	100,93				
		% a b			+ 4,8	- 4,3	+ 1,6	+ 1,8	+ 4,8	+ 0,3	+ 4,3	+ 3,5	+ 1,3	- 0,9	- 0,3				
Belgique/ Belgie 44	1. ....	BFR	4743	4145	4087	3930	4149	4394	4027	3887	4660	4705	5108	4662					
	2. rendu acheteur	UCE	104,09	96,03	93,83	91,50	97,57	106,28	98,08	95,17	113,24	114,18	124,30	118,90					
		% a b			+ 12,5	- 3,9	- 5,6	+ 5,9	- 8,4	- 3,5	+ 19,9	+ 1,0	+ 8,6	- 4,8					
Luxembourg		LFR																	
		UCE																	
		% a b																	
United Kingdom 61	1. ....	UKL	46,17	51,11	52,47	48,73	53,38	56,67	62,54	60,60	64,47	64,21	66,04	65,98	68,65	66,78			
	2. ex refinery	EUA	82,44	82,23	85,42	78,90	83,43	86,79	92,18	90,70	96,51	98,32	101,23	100,80	104,48	101,65			
		% a b			+ 11,5	- 7,1	+ 9,5	+ 9,9	+ 6,6	- 3,1	+ 6,4	- 0,4	+ 2,9	- 0,1	+ 4,0	- 2,7			
Irland		IRL																	
		EUA																	
		% a b																	
Danmark		DKR																	
		EUA																	
		% a b																	

% { a Veränderung gegenüber dem Vormonat (Landeswährung)  
Variation par rapport au mois précédent (Monnaie nationale)  
b Veränderung gegenüber dem gleichen Zeitraum des Vorjahres (Landeswährung)  
Variation par rapport à la même période de l'année précédente (Monnaie nationale)

N.B.: Die Nummer 6/1975 (S 12) von "Agrarstatistik" enthält eine detaillierte Beschreibung der die Preisreihen bestimmenden Merkmale.

Le numéro 6/1975 (S 12) de "Statistique agricole" contient une description détaillée des caractéristiques déterminantes des séries de prix.

## PFLANZENÖL / VEGETABLE OIL / HUILE VEGETABLE / OLIO VEGETALE



Preise je 100 l - ohne MWSt / Prix par 100 kg - hors TVA

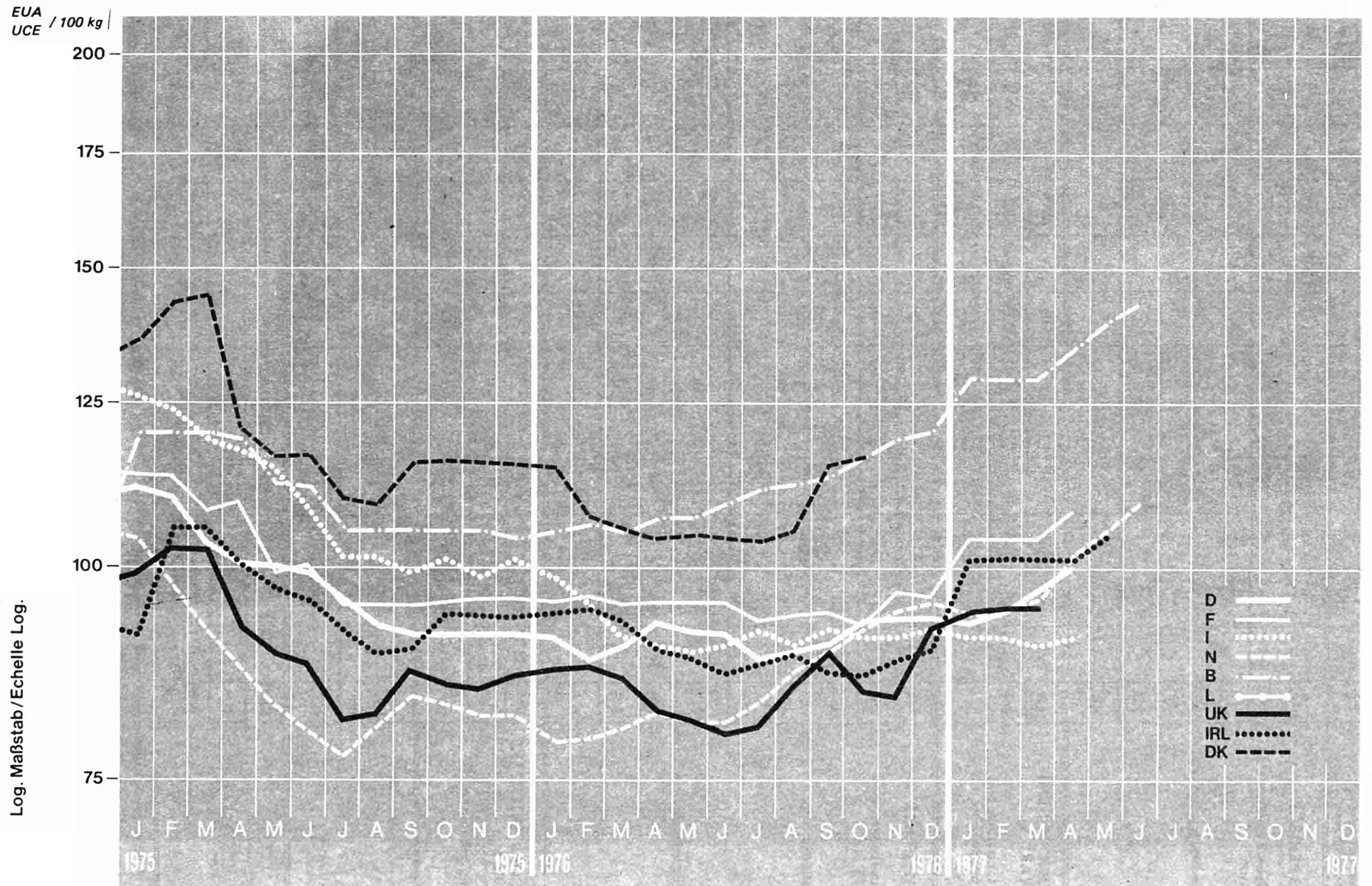
Land und Quelle Pays et Source	1. Produktdefinition Définition du produit 2. Frachtiage und Aufmachung Point de livraison et conditionnement	Währungseinheit Unité monétaire	Handelsweg: von der Raffinerie an den Großhandel Phase d'échange: de la raffinerie au grossiste															
			Ø		1976							1977						
			1975	1976	J	A	S	O	N	D	J	F	M	A	M	J		
Deutschland 8	1. SPEISEÖL	DM	251	200	196	194	198	201	201	199	199	201	204	212				
	2. frei Empfangsstation	ERE	82,31	71,04	69,40	69,68	71,78	74,62	75,06	74,41	74,24	74,86	76,15	79,40				
		% a			+ 0,5	- 1,0	+ 2,1	+ 1,5	0,0	- 1,0	0,0	+ 1,0	+ 1,5	+ 3,9				
		% b	+ 2,9	-20,3	-15,2	-19,2	-15,4	-15,2	-11,9	- 8,3	- 5,7	- 3,8	+ 0,5	+ 6,5				
France		FF																
		UCE																
		% a																
		% b																
Italia 21	1. OLIO DI SEMI VARI	LIT	49011	49229	49604	48313	53100	57359	60084	59125	58000	64000	69050	74650	78550			
	2. f.co. luogo di produzione	UCE	60,53	52,93	54,02	52,42	56,62	60,51	62,53	60,80	58,87	64,94	69,53	74,78	78,49			
		% a			+12,1	- 2,6	+ 9,9	+ 8,0	+ 4,8	- 1,6	- 1,9	+10,3	+ 7,9	+ 8,1	+ 5,2			
		% b	-23,3	+ 0,4	+ 0,9	-12,8	+ 3,7	+25,4	+51,4	+54,7	+50,8	+46,3	+48,4	+63,8	+76,0			
Niederland 34	1. SPIJSOLIE	HFL	428	368	367	358	362	355	357	361	368	373	368					
	2. in flessen van 75 cl.	ERE	136,53	124,50	122,60	121,51	125,42	125,01	127,62	129,49	131,24	132,97	131,64					
		% a			- 1,6	- 2,5	+ 1,1	- 2,5	+ 1,1	+ 1,1	+ 1,9	+ 1,4	- 1,4					
		% b	-17,9	-14,0	- 9,6	-12,7	-11,7	-12,2	-10,5	-10,7	- 1,9	- 4,4	- 2,4					
Belgien/ Belgique		BFR																
		UCE																
		% a																
		% b																
Luxembourg		LFR																
		UCE																
		% a																
		% b																
United Kingdom 61	1. CORN AND MAIZE OILS	UKL	73,1	67,7	67,0	67,0	66,9	66,9	66,9	75,6	75,6	75,6	75,6	85,8	85,8	85,8		
	2. ex-manufacturer	EUA	130,66	108,92	109,06	108,48	104,56	98,97	98,61	113,15	115,52	115,76	115,88	131,08	130,57	130,60		
		% a			0,0	0,0	- 0,2	- 0,2	0,0	+13,0	0,0	0,0	0,0	+13,5	0,0	0,0		
		% b	+25,2	- 7,4	0,0	0,0	- 0,2	- 0,2	- 0,2	+12,8	+12,8	+12,8	+12,8	+28,1	+28,1	+28,1		
Irland		IRL																
		EUA																
		% a																
		% b																
Danmark		DKR																
		EUA																
		% a																
		% b																

- %
- a. Veränderung gegenüber dem Vormonat (Landeswährung)  
Variation par rapport au mois précédent (Monnaie nationale)
  - b. Veränderung gegenüber dem gleichen Zeitraum des Vorjahres (Landeswährung)  
Variation par rapport à la même période de l'année précédente (Monnaie nationale)

N.B.: - Die Nummer 6/1975 (S 12) von "Agrarstatistik" enthält eine detaillierte Beschreibung der die Preisreihen bestimmenden Merkmale.

- Le numéro 6/1975 (S 12) de "Statistique agricole" contient une description détaillée des caractéristiques déterminantes des séries de prix.

## MARGARINE / MARGARINA



Preise je 100 kg - ohne MwSt / Prix par 100 kg - hors TVA

Land und Quelle Pays et Source	1. Produktdefinition Définition du produit 2. Frachtlage und Aufmachung Point de livraison et conditionnement	Währungseinheit Unité monétaire	Handelsweg: von der Fabrik an den Handel Phase d'échange: de la fabrique au commerce													
			Ø		1976						1977					
			1975	1976	J	A	S	O	N	D	J	F	M	A	M	J
Deutschland 03	1. SPITZENSORTE	DM	300	257	250	250	250	250	251	251	250	253	261	267	267	278
	2. frei Empfangsstation	ERE	99,38	91,28	88,52	89,80	90,63	92,81	93,73	93,85	93,27	94,23	97,42	100,00	100,36	104,53
	%	a			- 3,5	0,0	0,0	0,0	+ 0,4	0,0	- 0,4	+ 1,2	+ 3,2	+ 2,3	0,0	+ 4,1
	b	+ 5,3	- 14,3	- 15,0	- 12,6	- 11,4	- 10,7	- 10,4	- 10,4	- 9,4	- 3,8	- 0,8	+ 1,5	+ 2,3	+ 7,3	
France 11	1. ORDINAIRE	FF	540	509	499	514	514	514	539	539	581	581	581	608		
	2. rendu grossiste, emballage perdu	UCE	101,52	95,23	93,84	94,00	94,41	92,96	97,22	96,39	104,27	104,47	104,10	108,82		
	%	a			0,0	+ 3,0	0,0	0,0	+ 4,9	0,0	+ 7,8	0,0	0,0	+ 4,6		
	b	- 12,5	- 5,8	0,0	+ 3,0	+ 3,0	+ 3,0	+ 8,0	+ 8,0	+ 16,4	+ 16,4	+ 16,4	+ 21,8			
Italia 21	1. ....	LIT	88967	85300	84550	83350	86000	86150	87150	90250	90250	90250	90250	91000	94150	
	2. f. co luogo di produzione	UCE	109,87	91,71	92,07	90,43	92,02	90,89	90,69	92,80	91,61	91,57	90,88	91,16	94,07	
	%	a			+ 0,7	- 1,4	+ 3,2	+ 0,2	+ 1,2	+ 3,6	0,0	0,0	0,0	+ 0,8	+ 3,5	
	b	+ 32,0	- 34,5	+ 3,0	+ 2,5	+ 8,4	+ 6,3	+ 10,0	+ 11,8	+ 11,7	+ 6,6	+ 6,0	+ 4,9	+ 11,1		
Niederland 34	1. STANDAARDKVALI- TEIT	HFL	271,1	253,0	251,0	257,7	257,7	261,2	265,4	265,4	265,4	265,4	269,2	284,6	292,2	307,7
	2. Consumentenprijs, inclusief verpakking	ERE	86,48	85,61	83,85	87,47	89,28	92,50	94,88	95,20	94,65	94,61	96,29	102,32	105,32	109,90
	%	a			+ 1,9	+ 2,7	0,0	- 1,4	+ 1,6	0,0	0,0	0,0	+ 1,4	+ 5,7	+ 2,7	+ 5,3
	b	- 16,7	- 6,7	+ 2,4	+ 0,3	- 2,9	- 0,2	+ 3,0	+ 3,0	+ 7,3	+ 7,8	+ 9,3	+ 15,6	+ 18,7	+ 25,0	
Belgique/ Belgie 44	1. QUALITE STAN- DARD	BFR	5070	4800	4835	4835	4835	4835	4920	4920	5335	5335	5335	5500	5670	5835
	2. rendu détaillant	UCE	111,26	111,20	111,00	112,57	113,70	116,94	119,83	120,46	129,64	129,47	129,83	134,50	139,07	143,22
	%	a			+ 1,8	0,0	0,0	0,0	+ 1,8	0,0	+ 8,4	0,0	0,0	+ 3,1	+ 3,1	+ 2,9
	b	+ 17,2	- 5,3	0,0	0,0	0,0	0,0	+ 1,8	+ 1,8	+ 10,3	+ 10,3	+ 14,4	+ 17,9	+ 21,5	+ 22,8	
Luxembourg		LFR														
		UCE														
	%	a														
	b															
United Kingdom 61	1. QUALITY 1	UKL	50,44	53,04	49,97	52,78	57,32	57,32	57,32	61,87	61,87	61,87	61,87	62,42	68,39	68,39
	2. ex factory	EUA	90,07	85,33	81,35	85,46	89,58	84,80	84,49	92,60	94,54	94,74	94,84	95,36	104,08	104,10
	%	a			0,0	+ 5,6	+ 8,6	0,0	0,0	+ 7,9	0,0	0,0	0,0	+ 0,9	+ 9,6	0,0
	b	+ 18,7	+ 5,1	+ 7,6	+ 13,7	+ 16,6	+ 16,6	+ 16,6	+ 23,8	+ 23,8	+ 23,8	+ 23,8	+ 24,9	+ 36,9	+ 36,9	
Irland 71	1. QUALITY 1	IRL	53,54	55,64	54,11	55,04	55,67	58,65	59,88	59,88	66,26	66,26	66,26	66,26	68,80	70,06
	2. delivered free at retail outlet	EUA	95,60	89,51	88,09	89,12	86,85	86,76	88,26	89,62	101,25	101,46	101,57	101,23	104,70	106,64
	%	a			0,0	+ 1,7	+ 1,0	+ 7,1	+ 2,1	0,0	+ 10,7	0,0	0,0	0,0	+ 3,8	+ 1,8
	b	+ 23,3	+ 3,9	+ 3,3	+ 9,1	+ 10,1	+ 8,4	+ 10,7	+ 10,7	+ 22,4	+ 22,4	+ 22,4	+ 22,4	+ 27,1	+ 29,5	
Danmark 81	1. ....	DKR	865,0		705,0	705,0	765,0	765,0								
	2. ab fabrik	EUA	121,45		104,26	105,30	115,30	116,96								
	%	a			0,0	0,0	+ 8,5	0,0								
	b	+ 3,9		- 9,3	- 9,3	- 7,3	- 7,3									

% { a. Veränderung gegenüber dem Vormonat (Landeswährung)  
Variation par rapport au mois précédent (Monnaie nationale)  
b. Veränderung gegenüber dem gleichen Zeitraum des Vorjahres (Landeswährung)  
Variation par rapport à la même période de l'année précédente (Monnaie nationale)

N.B.: - Die Nummer 6/1975 (S 12) von "Agrarstatistik" enthält eine detaillierte Beschreibung der die Preisreihen bestimmenden Merkmale.

- Le numéro 6/1975 (S 12) de "Statistique agricole" contient une description détaillée des caractéristiques déterminantes des séries de prix.

E 5. TEIGWAREN / PASTS

E 5. PÂTES ALIMENTAIRES / PASTE ALIMENTAR

Preise je 100 kg - ohne MWSt / Prix par 100 kg - hors TVA

Land und Quelle Pays et Source	1. Produktdefinition Définition du produit	2. Frachtlage und Aufmachung Point de livraison et conditionnement	Währungseinheit Unité monétaire	Handelsweg: von der Industrie an den Großhandel Phase d'échange: de l'industrie au commerce de gros																
				O		1976						1977								
				1975	1976	J	A	S	O	N	D	J	F	M	A	M	J			
Deutschland 03	1. SCHNITT ODER BANDNUDELN	2. frei Empfangs- station, lose	DM			:	:	:	:											
			ERE																	
			% a																	
			% b																	
France 11	1. SANS OEUFS, qual. ordinaire	2. rendu entrepôt du grossiste	FF	275,4	271,2	271,2	271,2	271,2	271,2	271,2	271,2	271,2	271,2	271,2	271,2	271,2	271,2	271,2		
			UCE	51,78	50,74	51,00	49,60	49,81	49,05	48,92	48,50	48,67	48,77	48,59	48,54					
			% a			0,0	0,0	0,0	0,0	0,0	0,0	0,0	0,0	0,0	0,0	0,0	0,0	0,0	0,0	
			% b	- 9,5	- 1,5	0,0	0,0	0,0	0,0	0,0	0,0	0,0	0,0	0,0	0,0	0,0	0,0	0,0	0,0	
Italia 21	1. SENZA UOVA	2. franco luogo di produzione	LIT	36622	37776	37360	37423	38798	38985	39235	41080	41448	41448	42455	42455	43166				
			UCE	45,23	40,61	40,69	40,60	41,51	41,13	40,83	42,24	42,07	42,06	42,75	42,53	43,13				
			% a			0,0	+ 0,2	+ 3,7	+ 0,5	+ 0,6	+ 4,7	+ 0,9	0,0	+ 2,4	0,0	+ 1,7				
			% b	+ 14,0	+ 3,2	+ 2,8	+ 2,4	+ 6,2	+ 7,3	+ 8,0	+ 13,1	+ 14,6	+ 14,2	+ 15,8	+ 15,6	+ 16,0				
Niederland			HFL																	
			ERE																	
			% a																	
			% b																	
Belgique/ België			BFR																	
			UCE																	
			% a																	
			% b																	
Luxembourg			LFR																	
			UCE																	
			% a																	
			% b																	
United Kingdom			UKL																	
			EUA																	
			% a																	
			% b																	
Ireland			IRL																	
			EUA																	
			% a																	
			% b																	
Danmark			DKR																	
			EUA																	
			% a																	
			% b																	

% { a. Veränderung gegenüber dem Vormonat (Landeswährung)  
Variation par rapport au mois précédent (Monnaie nationale)  
b. Veränderung gegenüber dem gleichen Zeitraum des Vorjahres (Landeswährung)  
Variation par rapport à la même période de l'année précédente (Monnaie nationale)

N.B.: - Die Nummer 6/1975 (S 12) von "Agrarstatistik" enthält eine detaillierte Beschreibung der die Preisreihen bestimmenden Merkmale.

- Le numéro 6/1975 (S 12) de "Statistique agricole" contient une description détaillée des caractéristiques déterminantes des séries de prix.

Land und Quelle Pays et Source	1. Produktdefinition Définition du produit 2. Frachtlage Point de livraison	Währungseinheit Unité monétaire	WELTMARKTPREISE - PRIX MARCHES MONDIAUX / 100 kg														
			Ø		1976						1977						
			1975	1976	J	A	S	O	N	D	J	F	M	A	M	J	
USA 30	1. WEIZEN / BLE 1) North spr. 2/1/																
	2. Cif Rotterdam (Angebotspreis / prix de l'offre)	EUA	15,13	14,31	15,52	13,80	13,21	12,66	12,60	12,48	12,99	13,15	12,53	12,27	10,91	10,10	
	%	a			- 4,8	-11,1	- 4,3	- 4,2	- 0,5	- 1,0	+ 4,1	+ 1,2	- 4,7	- 2,1	-11,1	- 7,4	
	b	-16,3	- 2,4	- 0,1	-16,0	-23,4	-22,8	-17,3	-17,4	-16,2	-20,9	-17,3	-22,4	-33,0	-38,0		
USA 01	1. WEIZEN / BLE Standard																
	2. Chicago 1. Termin (Grosshandelspreis / prix de gros)	EUA	10,29	10,43	12,07	10,78	10,44	9,32	8,70	8,67	9,10	9,20	9,03	8,65			
	%	a			- 1,6	-10,7	- 3,2	-10,7	- 6,7	- 0,4	+ 5,0	+ 1,1	- 1,9	- 4,2			
	b	-25,4	- 0,6	+15,7	-14,6	-22,4	-27,1	-22,3	-18,1	-17,9	-22,3	-24,1	-23,8				
USA 03	1. WEIZEN/BLE Hardwinter II																
	2. Cif Nordseehäfen/ ports mer du Nord (Einfuhrpreis/prix à l'importation)	EUA	12,73	12,82	14,14	12,65	12,07	11,40	10,49	10,41	10,49	10,69	10,56	10,46	9,56	8,84	
	%	a			- 0,4	-10,5	- 4,6	- 5,6	- 8,0	- 0,8	+ 0,8	+ 1,9	- 1,2	- 1,0	- 8,6	- 7,5	
	b	-25,4	+ 0,7	+ 2,0	-16,6	-19,9	-22,5	-25,5	-20,6	-17,3	-21,6	-25,3	-23,9	-30,5	-37,7		
Canada 01	1. WEIZEN / BLE Western Redsprng I																
	2. Winnipeg (Exportpreis / prix à l'exportation)	EUA	14,63	13,59	15,37	13,00	12,76	11,47	10,90	10,88	10,89	11,25	11,12	10,90			
	%	a			+ 0,7	-15,4	- 1,9	-10,1	- 5,0	- 0,2	+ 0,1	+ 3,3	- 1,2	- 2,0			
	b	-16,7	- 7,7	+15,7	-17,3	-23,0	-29,8	-28,1	-23,7	-22,7	-23,5	-25,5	-24,1				
USA 99	1. ROGGEN / SEIGLE USA 17																
	2. Cif Rotterdam (Einfuhrpreis / prix à l'importation)	EUA	:	11,37	13,10	12,27	11,95	11,55	11,36	11,04	11,06	:	:	10,35	10,25	10,17	
	%	a			+ 5,9	- 5,2	- 2,5	- 3,3	-11,2	- 2,8	+ 0,2			X	- 1,5	- 0,8	
	b		X	+49,1	+11,8	-31,7	- 4,1	-15,5	- 6,7	- 4,9			-29,9	-31,9	-37,2		
USA 99	1. GERSTE / ORGE USA II																
	2. Cif Rotterdam (Einfuhrpreis / prix à l'importation)	EUA	:	12,16	12,84	12,82	13,49	12,60	11,17	11,14	12,15	12,74	11,97	11,44	:	10,84	
	%	a			+ 1,8	+ 1,0	+ 5,3	- 6,5	-11,2	- 0,3	+ 9,1	+ 4,9	- 6,0	- 4,6		X	
	b		X	+42,2	+ 0,5	+ 1,3	- 2,1	-14,7	-18,4	- 8,0	- 6,3	-13,9	-26,7		-34,4		
Canada 99	1. GERSTE / ORGE Fed I																
	2. Cif Rotterdam (Einfuhrpreis / prix à l'importation)	EUA	:	12,22	12,87	12,84	13,49	12,63	11,57	11,12	12,00	12,77	12,00	10,71	11,28	9,81	
	%	a			+ 2,0	+ 0,9	+ 5,1	- 6,4	-17,4	- 3,9	+ 7,9	+ 6,4	- 6,0	-10,7	+ 5,3	-13,0	
	b		X	+42,5	+ 0,5	+ 1,3	- 2,1	-20,3	-17,9	-10,4	- 6,4	-13,7	-18,7	-16,3	-29,1		
Canada 01	1. GERSTE / ORGE Kan. Western I/II																
	2. Winnipeg 1. Termin (Grosshandelspreis / prix de gros)	EUA	9,05	8,92	9,35	8,69	8,30	8,35	7,88	7,85	8,17	8,12	7,91	8,01			
	%	a			- 4,5	- 7,1	- 4,5	+ 0,6	- 5,6	- 0,4	+ 4,1	- 0,6	- 2,6	+ 1,3			
	b	-18,3	- 1,4	+ 5,9	-14,0	-11,4	- 8,3	-13,7	-20,0	-12,2	-11,2	-16,1	-15,5				
	Eur																
	%	a															
	b																

% { a Veränderung gegenüber dem Vormonat  
Variation par rapport au mois précédent  
b Veränderung gegenüber dem gleichen Zeitraum des Vorjahres  
Variation par rapport à la même période de l'année précédente

1) Bis - jusqu'au 31.12.73  
WEIZEN/BLE - "Redwinter II"

Land und Quelle Pays et Source	1. Produktdefinition Définition du produit	2. Frachtlage Point de livraison	Währungseinheit Unité monétaire	WELTMARKTPREISE - PRIX MARCHES MONDIAUX/100 kg													
				Ø		1976						1977					
				1975	1976	J	A	S	O	N	D	J	F	M	A	M	J
USA 99	1. HAFER / AVOINE Extra Heavy White II 38 LB	2. Cif Rotterdam (Einfuhrpreis / prix à l'importation)	EUA	:	11,15	13,77	13,06	12,83	12,19	11,32	11,13	11,53	12,10	11,17	10,95	10,62	10,21
			%	a		+ 3,2	- 4,0	- 1,8	- 4,8	- 7,1	- 1,7	+ 3,6	+ 4,9	- 7,7	- 2,0	- 3,0	- 3,9
			b	X	+35,3	+ 7,3	+ 8,0	+ 9,3	-15,1	-18,4	-16,4	X	-13,9	-13,7	-20,4	-30,3	
USA 01	1. HAFER / AVOINE White nr II	2. Chicago 1. Termin (Grosshandelspreis / prix de gros)	EUA	8,76	10,12	11,44	10,17	10,26	10,13	9,67	10,21	10,86	11,17	10,60	10,75		
			%	a		- 3,1	-11,1	+ 0,9	- 1,3	- 4,6	+ 5,6	+ 6,4	+ 2,9	- 5,1	+ 1,4		
			b	- 5,2	+15,5	+33,2	+ 5,5	+ 7,1	+13,2	+ 4,2	+11,5	+18,4	+17,0	+10,0	+13,0		
Canada 01	1. HAFER / AVOINE Kan. Western II	2. Winnipeg 1. Termin (Grosshandelspreis / prix de gros)	EUA	8,59	8,49	8,92	7,79	7,76	7,39	6,98	7,07	7,46	7,41	7,20	7,42		
			%	a		- 6,1	-12,7	- 0,4	- 4,8	- 5,6	+ 1,3	+ 5,5	- 0,7	- 2,8	+ 3,1		
			b	-10,9	- 1,2	+ 5,6	-14,2	- 8,9	-11,9	-17,4	-23,6	-18,7	-18,7	-22,0	-21,4		
USA 0	1. MILOCORN/SORGHO Gelb II	2. Cif Nordseehäfen/ ports mer du Nord (Einfuhrpreis / prix à l'importation)	EUA	10,10	10,44	11,05	10,63	10,88	10,25	9,56	9,61	9,92	9,98	9,48	8,99	8,56	
			%	a		+ 0,3	- 3,8	+ 2,4	- 5,8	- 6,7	+ 0,5	+ 3,2	+ 0,6	- 5,0	- 5,2	- 4,8	
			b	-14,3	+ 3,4	+16,7	- 7,5	- 4,5	- 6,1	- 8,0	- 6,4	- 2,7	- 3,5	-10,9	-13,0	-20,7	
USA 01	1. MAIS Yellow	2. Cif Nordseehäfen / ports mer du Nord (Einfuhrpreis / Prix à l'importation)	EUA	10,82	11,15	12,14	11,53	11,75	10,99	10,08	10,13	10,93	11,06	10,64	10,45	9,95	
			%	a		+ 0,2	- 5,0	+ 1,9	- 6,5	- 8,3	+ 0,5	+ 7,9	+ 1,2	- 3,8	- 1,8	- 4,8	
			b	-13,8	+ 3,0	+10,8	- 8,3	- 3,8	- 3,8	- 4,3	- 2,3	+ 4,9	+ 3,4	- 3,2	- 5,0	-15,0	
USA 01	1. MAIS Mixed II	2. Chicago 1. Termin (Grosshandelspreis / prix de gros)	EUA	9,21	9,63	10,76	9,95	10,59	9,24	8,63	8,64	9,10	9,01	9,41	8,84		
			%	a		+ 0,8	- 7,5	+ 6,4	-12,8	- 6,6	+ 0,1	+ 5,3	- 1,0	+ 4,4	- 6,1		
			b	-13,6	+ 4,6	+17,1	- 5,5	+ 2,2	- 5,1	- 4,3	- 2,5	+ 0,7	- 1,4	+ 0,9	- 6,4		
Plata 3	1. MAIS Plata	2. Cif Rotterdam (Angebotspreis / prix de l'offre)	EUA	12,84	12,29	13,01	12,45	12,56	11,85	10,97	11,23	11,72	11,82	11,48	10,49	10,33	9,65
			%	a		- 1,0	- 4,3	+ 0,9	- 5,7	- 7,4	+ 2,4	+ 4,4	+ 0,9	- 2,9	- 8,6	- 1,5	- 6,6
			b	- 1,2	- 4,3	- 2,8	-10,2	- 6,6	- 5,8	- 5,9	- 4,3	- 4,3	- 3,2	- 7,3	-14,9	-18,7	-26,6
SRI-LANKA 03	1. REIS/RIZ Langkorn	2. Cif Nordseehäfen/ ports mer du Nord (Einfuhrpreis / prix à l'importation)	EUA	31,19	26,10	25,52	25,38	26,65	27,89	27,44	26,72	26,13	26,69	26,60	25,82	25,64	26,95
			%	a		+ 2,8	- 0,6	+ 5,0	+ 4,7	- 1,6	- 2,6	- 2,2	+ 2,1	- 0,3	- 2,9	- 0,7	+ 5,1
			b	-37,8	-16,3	-11,4	-16,9	-20,3	-12,5	-11,6	- 9,1	- 1,0	+ 3,9	+ 3,2	+ 0,8	+ 1,5	+ 3,3
USA 03	1. REIS/RIZ D) Langkorn, halbroh/ riz long, demi-brut	2. Cif Nordseehäfen/ ports mer du Nord (Einfuhrpreis / prix à l'importation)	EUA	34,36	26,93	25,69	25,41	25,82	26,31	26,13	25,24	24,53	25,30	25,44	28,26	29,89	33,08
			%	a		-14,8	- 1,1	+ 1,6	+ 1,9	- 0,7	- 3,4	- 2,8	+ 3,1	+ 0,6	+11,5	+ 5,8	+10,7
			b	+29,4	-21,6	-30,4	-28,7	-28,5	-15,2	-11,7	-13,8	-11,6	- 3,3	- 1,4	+ 6,3	- 5,7	+ 9,7

% { a. Veränderung gegenüber dem Vormonat  
Variation par rapport au mois précédent  
b. Veränderung gegenüber dem gleichen Zeitraum des Vorjahres  
Variation par rapport à la même période de l'année précédente

1) Bis - jusqu'au 31.12.74  
Rundkorn - Weissreis / riz blanc  
Frei ital.-schweiz. Grenze / f.co  
frontière ital.-suisse



Land und Quelle Pays et Source	1. Produktdefinition Définition du produit	2. Frachtlage Point de livraison	Währungseinheit Unité monétaire	WELTMARKTPREISE - PRIX MARCHES MONDIAUX / 100 kg													
				Ø		1976						1977					
				1975	1976	J	A	S	O	N	D	J	F	M	A	M	J
USA 0	1. ROHZUCKER / SUCRE BRUT Kont./contr. 11 2. New York 1. Termin (Grosshandelspreis/ prix de gros)	EUA	36,50	22,98	26,98	21,08	16,82	16,56	16,06	14,69	16,75	17,02	17,92	19,81			
		% a			+ 3,7	-21,9	-20,2	- 1,5	- 3,0	- 8,5	+14,0	+ 1,6	+ 5,3	+10,5			
		% b	-35,1	-37,1	-11,4	-40,4	-44,0	-37,4	-37,4	-41,0	-36,4	-34,1	-37,5	-28,5			
U.K. 9	1. ROHZUCKER 96° SUCRE BRUT 2. Cif UK (London committee price)	EUA	38,42	24,36	28,69	22,27	18,10	17,87	17,51	16,93	18,29	18,70	19,28	21,27	19,16	17,23	
		% a			+ 2,5	-22,4	-18,7	- 1,3	- 2,0	- 3,3	+ 8,0	+ 2,2	+ 3,1	+10,3	- 9,9	-10,1	
		% b	-35,0	-36,6	- 8,7	-38,7	-41,7	-35,9	-35,1	-36,1	-34,9	-31,5	-36,7	-27,7	-37,7	-38,4	
Santos 03	1. ROHKAFFEE/CAFE BRUT N. Y. Nr. 2 2. Cif. Hamburg	EUA	124,87	294,21	296,53	302,80	308,14	321,29	352,33	387,93	442,65	478,96	612,89	627,14	590,10	531,51	
		% a			+ 1,3	+ 2,1	+ 1,8	+ 4,3	+ 9,7	+10,1	+14,1	+ 8,2	+28,3	+ 2,3	- 5,9	- 9,9	
		% b	- 5,7	+135,6	+122,1	+92,6	+90,1	+97,2	+115,3	+131,9	+130,6	+130,0	+182,9	+154,4	+112,1	+81,6	
Assam 03	1. TEE/THE 1) Mittlere Qualität/ qualité moyenne 2. Cif Nordseehäfen/ ports mer du Nord (Einfuhrpreis/ Prix à l'importation)	EUA	185,94	186,83	207,48	208,69	204,46	194,89	191,57	191,07	215,64	226,07	277,33	435,57	394,28	379,78	
		% a			+ 6,6	+ 0,6	- 2,0	- 4,7	- 1,7	- 0,3	+12,9	+ 4,8	+22,7	+57,1	- 9,5	- 3,7	
		% b	X	+ 0,5	+ 1,5	+ 9,5	+10,3	+ 3,6	+ 7,6	+ 9,8	+35,7	+40,2	+71,1	+136,0	+112,7	+95,1	
USA 03	1. SOJABOHNEN / SOJA gelb II 2. Cif Hamburg	EUA	17,74	20,72	23,93	22,85	23,36	23,05	22,51	24,40	25,73	27,01	29,52	33,25	33,31	27,31	
		% a			+ 3,6	- 4,5	+ 4,4	- 1,3	- 2,4	+ 8,4	+ 5,4	+ 5,0	+ 9,8	+12,6	+ 0,2	-18,0	
		% b	-24,8	+16,8	+26,1	+11,7	+20,8	+30,4	+36,4	+53,7	+55,4	+61,8	+75,9	+93,8	+72,5	+18,3	
Nigeria 03	1. ERDNUSKERNE/ GRAINES D'ARA- CHIDE 2. Cif. Nordseehäfen/ ports mer du Nord	EUA	:	:	:	:	:	:	:	:	:	:	:	:	:		
		% a															
		% b															
Philippines 02	1. KOPRA/COPRAH 2. Cif. Nordseehäfen/ ports mer du Nord	EUA	20,47	24,56	27,88	28,46	30,26	30,43	31,28	34,40	34,00	37,08	45,59	46,81	43,98	37,44	
		% a			+21,9	+ 2,1	+ 6,3	+ 0,6	+ 2,8	+10,0	- 1,2	+ 9,1	+23,0	+ 2,7	- 6,0	-14,9	
		% b	-64,1	+20,0	+39,5	+41,3	+51,3	+71,1	+82,8	+92,0	+93,3	+115,0	+149,8	+146,9	+125,5	+63,6	
Divers 01	1. SOJAOEL / HUILE DE SOJA 2. Cif Nordseehäfen / ports mer du Nord	EUA	44,34	:	:	:	:	:	:	:	:	:	:	:	:		
		% a															
		% b	-34,3														
Nigeria 01	1. ERDNUSOEL / HUILE D'ARACHIDE 2. Cif Nordseehäfen / ports mer du Nord	EUA	68,21	:	65,43	64,98	:	:	:	:	:	:	:	:	:		
		% a			X	- 0,7											
		% b	-23,6		- 3,0	- 8,4											

\* a. Veränderung gegenüber dem Vormonat  
Variation par rapport au mois précédent  
b. Veränderung gegenüber dem gleichen Zeitraum des Vorjahres  
Variation par rapport à la même période de l'année précédente

1) Bis - jusqu'au 31.12.74  
SRI-LANKA-TEE/THE B.O.P.  
Cif. Hamburg



## QUELLENVERZEICHNIS – SOURCES

0	„Statistischer Monatsbericht“	Bundesministerium für Ernährung, Landwirtschaft und Forsten, Bonn
01	Direkte Angaben / Données directes	Bundesministerium für Ernährung, Landwirtschaft und Forsten, Bonn
02	„Wirtschaft und Statistik“	Statistisches Bundesamt, Wiesbaden
03	Direkte Angaben / Données directes	Statistisches Bundesamt, Wiesbaden
04	„Preise, Löhne, Wirtschaftsrechnungen“	Statistisches Bundesamt, Wiesbaden
05	Direkte Angaben / Données directes	Zentrale Markt- und Preisberichtsstelle (ZMP), Bad Godesberg
06	„Agrarwirtschaft“	Zeitschrift für Betriebswirtschaft und Marktforschung, Hannover
07	Direkte Angaben / Données directes	Stabilisierungsfonds für Wein, Mainz
10	«Bulletin mensuel de statistique»	INSEE, Paris
11	Direkte Angaben / Données directes	INSEE, Paris
12	Direkte Angaben / Données directes	Service Central des Enquêtes et Etudes Statistiques, Ministère de l'Agriculture, Paris
20	«Bollettino mensile di statistica»	Istituto centrale di statistica, Roma
21	Direkte Angaben / Données Directes	Istituto centrale di statistica, Roma
22	Direkte Angaben / Données directes	Camera di Commercio, Milano
30	Agrarisch Weekoverzicht	Landbouw-Economisch Instituut (L.E.I.), 's-Gravenhage
31	Direkte Angaben / Données directes	Landbouw-Economisch Instituut (L.E.I.), 's-Gravenhage
32	„Maandblad Prijsstatistiek“	Landbouw-Economisch Instituut (L.E.I.), 's-Gravenhage
34	Direkte Angaben / Données directes	Ministerie van Landbouw en Visserij, 's-Gravenhage
40	«Mercuriales agricoles»	Ministère de l'Agriculture, Bruxelles
41	Direkte Angaben / Données directes	Ministère de l'Agriculture, Bruxelles
42	«Statistique agricole»	Ministère de l'Agriculture, Bruxelles
43	Direkte Angaben / Données directes	Nationale Zuiveldienst / Office National du Lait, Bruxelles
44	Direkte Angaben / Données directes	Ministère des Affaires Economiques, Bruxelles
45	Direkte Angaben / Données directes	AC, 55, rue de la Loi, Bruxelles
51	Direkte Angaben / Données directes	Ministère de l'Agriculture, Luxembourg
52	Direkte Angaben / Données directes	Station viticole de l'État, Remich
61	Direkte Angaben / Données directes	Ministry of Agriculture, Fisheries and Food, London
71	Direkte Angaben / Données directes	Central Statistics Office, Dublin
81	Direkte Angaben / Données directes	Danmarks Statistik, København
90	"International Sugar Council"	London
99	EG-Informationen, Agrarmärkte Informations CE, Marchés agricoles	Generaldirektion Landwirtschaft EG Direction Générale de l'Agriculture CE, Bruxelles

**Sonderveröffentlichungen u.a. zu Fragen der Agrarpreisstatistik (ab 1970)**  
**Publications et notes spéciales relatives à des questions de statistiques de prix agricoles**  
**(à partir de 1970)**

Titel / titre	Veröffentlicht / publiées dans
1. Siegfried GUCKES, Ein System der Agrarpreisstatistik für die EG <i>Un système de statistique des prix agricoles pour la CE</i>	Agrarstatistische Studien Nr. 9 (1970) <i>Etudes de statistique agricole N° 9 (1970)</i>
2. EG-Index der landwirtschaftlichen Erzeugerpreise – Methodenbeschreibung – <i>Indice CE des prix agricoles à la production</i> – Description de la méthode –	Agrarpreise, Beilage Nr. 5 (1971) <i>Prix agricoles, supplément N° 5 (1971)</i>
3. Durchschnittserlöse 1963-1970 <i>Valeurs unitaires 1963-1970</i>	Agrarstatistische Hausmitteilungen (Sonderheft), Dezember 1971 <i>Informations internes de la statistique agricole (numéro spécial), décembre 1971</i>
4. Agrarpreise 1961-1970 <i>Prix agricoles 1961-1970</i>	Agrarpreise, Beilage Nr. 12/1971 <i>Prix agricoles, supplément N° 12/1971</i>
5. Katalog der preisbestimmenden Merkmale <i>Catalogue des caractéristiques déterminantes des prix</i> <i>Catalogo delle caratteristiche determinanti dei prezzi</i> <i>Catalogus van de prijsbepalende kenmerken</i> <i>Catalogue of the characteristics which determine prices</i>	Agrarpreise, Beilage Nr. 1/1972 <i>Prix agricoles, supplément N° 1/1972</i> Prix agricoles, supplémento no. 1/1972 Prix agricoles, bijlage nr. 1/1972 Prix agricoles, supplément N° 1/1972
6. Neue Reihe : Weinpreise (Einleitende Bemerkungen) <i>Nouvelle série : prix du vin (note introductive)</i>	Agrarpreise, Jahrgang 1972 <i>Prix agricoles, années 1972</i>
7. Preisreihen ausgewählter Länderveröffentlichungen <i>Séries de prix de publications nationales sélectionnées</i>	Agrarpreise, S. 1-4/1973 <i>Prix agricoles, S. 1-4/1973</i>
8. Tiere und Fleisch <i>Animaux et viande</i>	Agrarpreise, Sonderheft S. 5/1973 <i>Prix agricoles, numéro spécial S. 5/1973</i>
9. Düngemittel <i>Engrais</i>	Agrarpreise, Sonderheft S. 6/1973 <i>Prix agricoles, numéro spécial S. 6/1973</i>
10. Futtermittel <i>Aliments des animaux</i>	Agrarpreise, Sonderheft S. 7/1973 <i>Prix agricoles, numéro spécial S. 7/1973</i>
11. Obst, Gemüse u. Kartoffeln <i>Fruits, légumes et pommes de terre</i>	Agrarpreise, Sonderheft S. 8/1973 <i>Prix agricoles, numéro spécial S. 8/1973</i>
12. Landmaschinen u. Ackerschlepper <i>Matériel et tracteurs agricoles</i>	Agrarpreise, Sonderheft S. 9/1973 <i>Prix agricoles, numéro spécial S. 9/1973</i>
13. Einkaufspreise für Saatgut, Pestizide und Energie <i>Prix d'achat de semences, pesticides et énergie</i>	Agrarstatistik Nr. 4/1975 (S. 10) <i>Statistique agricole N° 4/1975 (S. 10)</i>
14. Verkaufspreise für Tiere und tierische Produkte <i>Prix de vente d'animaux et produits animaux</i>	Agrarstatistik Nr. 5/1975 (S. 11) <i>Statistique agricole N° 5/1975 (S. 11)</i>
15. Verkaufspreise für pflanzliche Erzeugnisse <i>Prix de vente de produits végétaux</i>	Agrarstatistik Nr. 6/1975 (S. 12) <i>Statistique agricole N° 6/1975 (S. 12)</i>
16. EG-Index der Erzeugerpreise landwirtschaftlicher Produkte <i>Indice CE des prix à la production des produits agricoles</i>	Methodologie 1976 <i>Methodologie 1976</i>

(In Vorbereitung / En préparation)

**DE EUROPÆISKE FÆLLESSKABERS STATISTISKE KONTOR**  
**STATISTISCHES AMT DER EUROPÄISCHEN GEMEINSCHAFTEN**  
**STATISTICAL OFFICE OF THE EUROPEAN COMMUNITIES**  
**OFFICE STATISTIQUE DES COMMUNAUTÉS EUROPÉENNES**  
**ISTITUTO STATISTICO DELLE COMUNITÀ EUROPEE**  
**BUREAU VOOR DE STATISTIEK DER EUROPESE GEMEENSCHAPPEN**

**A. Dornonville de la Cour**      **Generaldirektør / Generaldirektor / Director-General**  
**Directeur général / Direttore generale / Directeur-generaal**

**E. Hentgen**                      **Assistent/Assistent/Assistant/Assistant/Assistente/Assistent**

**Direktører/Direktoren/Directors/Directeurs/Direttori/Directeuren :**

**G. Bertaud**                      Statistiske metoder, information  
Statistische Methoden, Informationswesen  
Statistical methods, information processing  
Methodologie statistique, traitement de l'information  
Metodologia statistica, trattamento dell'informazione  
Methodologie van de statistiek, informatieverwerking

**V. Paretti**                        Almen statistik og nationalregnskab  
Allgemeine Statistik und Volkswirtschaftliche Gesamtrechnung  
General statistics and national accounts  
Statistiques générales et comptes nationaux  
Statistiche generali e conti nazionali  
Algemene statistiek en nationale rekeningen

**D. Harris**                        Befolknings- og socialstatistik  
Bevölkerungs- und Sozialstatistik  
Demographical and social statistics  
Statistiques démographiques et sociales  
Statistiche demografiche e sociali  
Sociale en bevolkingsstatistiek

**S. Louwes**                        Landbrugs-, skovbrugs- og fiskeristatistik  
Statistik der Landwirtschaft, Forstwirtschaft und Fischerei  
Agriculture, forests and fisheries statistics  
Statistiques de l'agriculture, des forêts et de la pêche  
Statistiche dell'agricoltura, delle foreste e della pesca  
Landbouw-, bosbouw- en visserijstatistiek

**H. Schumacher**                Industri- og miljøstatistik  
Industrie- und Umweltstatistik  
Industrial and environmental statistics  
Statistiques de l'industrie et de l'environnement  
Statistiche dell'industria e dell'ambiente  
Industrie- en milieustatistiek

**S. Ronchetti**                      Handels-, transport- og servicestatistik  
Handels-, Transport- und Dienstleistungsstatistik  
Trade, transport and services statistics  
Statistiques des commerces, transports et services  
Statistiche dei commerci, trasporti e servizi  
Handels-, vervoer- en dienstverleningsstatistiek



## **Mitteilung an die Bezieher**

### **Berichtigung**

**Betr.:** Verkaufspreise der Agrarerzeugnisse (pflanzliche und tierische Produkte)

Sie werden sicherlich festgestellt haben, daß ein bedeutender Unterschied zwischen den Preisen für diese Veröffentlichungen in unserer Preisliste 1977 und denen auf der vierten Umschlagseite der ersten beiden bisher erschienenen Ausgaben besteht.

Es handelt sich selbstverständlich um einen Irrtum bei der Drucklegung.

Wir bitten Sie um Entschuldigung und ersuchen Sie höflichst, ausschließlich unsere Listenpreise als gültig zu betrachten, und zwar

- Abonnement    FB 2000,—
- Einzelpreis    FB 260,—

Der Irrtum wird in den späteren Ausgaben berichtigt werden.

Wir bedanken uns bei Ihnen für Ihr Verständnis.

---

## **Notice to subscribers**

### **Corrigendum**

**Re:** Selling prices of agricultural products (animal and vegetable products)

A considerable discrepancy will have been noted between the prices indicated for this publication on our price lists for 1977 and those shown on the back cover of the last two issues.

This is owing to an error which was overlooked during publication.

We apologize for this mistake. The valid prices are these published in the list, that is:

- Subscription    FB 2000.—
- Single copies    FB 260.—

The mistake will be rectified in the following issues; meanwhile we thank you for your cooperation.

---

## **Avis à la clientèle**

### **Erratum**

**Objet:** Prix de vente des produits agricoles (animaux/végétaux)

Vous n'aurez pas manqué de constater une différence importante entre les prix annoncés pour cette publication sur nos listes de prix 1977, et ceux figurant en quatrième page de couverture des deux premiers numéros parus.

Il s'agit bien entendu d'une erreur, laquelle s'est produite lors de l'impression.

Nous vous prions de bien vouloir nous en excuser, et de ne considérer comme valables que les prix de nos listes, à savoir:

- Abonnements    FB 2000,—
- N° isolés        FB 260,—

L'erreur sera d'ailleurs rectifiée sur les numéros ultérieurs.

Nous vous remercions de votre aimable compréhension.





## Salgs- og abonnementskontorer - Vertriebsbüros - Sales Offices Bureaux de vente - Uffici di vendita - Verkoopkantoren

### Belgique - België

*Moniteur belge - Belgisch Staatsblad*

Rue de Louvain 40-42 —  
Leuverseweg 40-42  
1000 Bruxelles — 1000 Brussel  
Tel 512 00 26  
CCP 000-2005502-27 —  
Postrekening 000-2005502-27

*Sous-dépot - Agentschap*

Librairie européenne —  
Europese Boekhandel  
Rue de la Loi 244 — Wetstraat 244  
1040 Bruxelles — 1040 Brussel

### Danmark

*J H Schultz - Boghandel*

Montergade 19  
1116 København K  
Tel 14 11 95  
Girokonto 1195

### BR Deutschland

*Verlag Bundesanzeiger*

Breite Straße - Postfach 108 006 — 5000 Köln 1  
Tel (0221) 21 03 48  
(Fernschreiber Anzeiger Bonn 08 882 595)  
Postscheckkonto 834 00 Köln

### France

*Service de vente en France des publications  
des Communautés européennes*

*Journal officiel*

26 rue Desaix  
75 732 Paris — Cedex 15  
Tel (1) 578 61 39 — CCP Paris 23-96

### Ireland

*Stationery Office*

Beggars Bush  
Dublin 4  
Tel 68 84 33

### Italia

*Libreria dello Stato*

Piazza G. Verdi 10  
00198 Roma — Tel (6) 85 08  
Telex 62008  
CCP 1/2640

*Agenzia :*

Via XX Settembre  
(Palazzo Ministero del tesoro)  
00187 Roma

### Grand-Duché de Luxembourg

*Office des publications officielles  
des Communautés européennes*

5 rue du Commerce  
Boite postale 1003 — Luxembourg  
Tel 49 00 81 — CCP 19 190-81  
Compte courant bancaire  
BIL 8-109/6003/300

### Nederland

*Staatsdrukkerij- en uitgeverijbedrijf*

Christoffel Plantijnstraat s-Gravenhage  
Tel (070) 81 45 11  
Postgiro 42 53 00

### United Kingdom

*H M Stationery Office*

P O Box 569  
London SE1 9NH  
Tel (01) 928 6977 ext 365  
National Giro Account 582-1002

### United States of America

*European Community Information Service*

2100 M Street N.W.  
Suite 707  
Washington DC 20 037  
Tel (202) 872 8350

### Schweiz - Suisse - Svizzera

*Librairie Payot*

6 rue Grenus  
1211 Geneve  
Tel 31 89 50  
CCP 12-236 Geneve

### Sverige

*Librairie C E Fritze*

2 Fredsgatan  
Stockholm 16  
Postgiro 193, Bankgiro 73/4015

### España

*Libreria Mundi-Prensa*

Castello 37  
Madrid 1  
Tel 275 46 55

### Andre lande - Andere Länder - Other countries - Autres pays - Altri paesi - Andere landen

Kontoret for De europæiske Fællesskabers officielle Publikationer - Amt für amtliche Veröffentlichungen der Europäischen Gemeinschaften - Office for Official Publications of the European Communities - Office des publications officielles des Communautés européennes - Ufficio delle pubblicazioni ufficiali delle Comunità europee - Bureau voor officiële publikaties der Europese Gemeenschappen

Luxembourg 5 rue du Commerce Boite postale 1003 Tel 49 00 81 CCP 19 190-81 Compte courant bancaire Bil 8-109/6003/300

Pris pr. hæfte	DKr 40	Halårsabonnement	DKr 308
Einzelpreis	DM 16.90	Jahresabonnement	DM 130
Single copy	£ 3.75/US \$ 6.40	Annual subscription	£ 28.60/US \$ 48.80
Prix par numéro	FF 31/FB 260	Abonnement annuel	FF 240/FB 2 000
Prezzo unitario	Lit 5 200	Abbonamento annuale	Lit 40 000
Prijs per nummer	FI 18/FB 260	Jaarabonnement	FI 138/FB 2 000

KONTORET FOR DE EUROPÆISKE FÆLLESSKABERS OFFICIELLE PUBLIKATIONER  
 AMT FÜR AMTLICHE VERÖFFENTLICHUNGEN DER EUROPÄISCHEN GEMEINSCHAFTEN  
 OFFICE FOR OFFICIAL PUBLICATIONS OF THE EUROPEAN COMMUNITIES  
 OFFICE DES PUBLICATIONS OFFICIELLES DES COMMUNAUTÉS EUROPÉENNES  
 UFFICIO DELLE PUBBLICAZIONI UFFICIALI DELLE COMUNITA EUROPEE  
 BUREAU VOOR OFFICIELE PUBLIKATIES DER EUROPESE GEMEENSCHAPPEN

Boîte postale 1003 - Luxembourg

Kat/cat. : CA-AH-77-004-4A-C