



**SALGSPRISER FOR VEGETABILSKE PRODUKTER
VERKAUFSPREISE PFLANZLICHER PRODUKTE
SELLING PRICES OF VEGETABLE PRODUCTS
PRIX DE VENTE DE PRODUITS VEGETAUX
PREZZI DI VENDITA DEI PRODOTTI VEGETALI
VERKOOPPRIJZEN VAN PLANTAARDIGE PRODUKTEN**



DE EUROPÆISKE FÆLLESSKABERS STATISTISKE KONTOR
STATISTISCHES AMT DER EUROPÄISCHEN GEMEINSCHAFTEN
STATISTICAL OFFICE OF THE EUROPEAN COMMUNITIES
OFFICE STATISTIQUE DES COMMUNAUTÉS EUROPÉENNES
ISTITUTO STATISTICO DELLE COMUNITÀ EUROPEE
BUREAU VOOR DE STATISTIEK DER EUROPESE GEMEENSCHAPPEN

Luxembourg-Kirchberg, Boîte postale 1907 — Tél. 43011 Télex: Comeur Lu 3423
1049 Bruxelles, Bâtiment Berlaymont, Rue de la Loi 200 (Bureau de liaison)— Tél. 735 80 40

Denne publikation kan fås gennem de salgssteder, som er nævnt på omslagets tredje side i dette hæfte.

Diese Veröffentlichung ist bei den auf der dritten Umschlagseite aufgeführten Vertriebsbüros erhältlich.

This publication is obtainable from the sales agents mentioned on the inside backcover.

Pour obtenir cette publication, prière de s'adresser aux bureaux de vente dont les adresses sont indiquées à la 3^e page de la couverture.

Per ottenere questa pubblicazione, si prega di rivolgersi agli uffici di vendita i cui indirizzi sono indicati nella 3^a pagina di copertina.

Deze publikatie is verkrijgbaar bij de verkoopkantoren waarvan de adressen op blz. 3 van het omslag vermeld zijn.

**SALGSPRISER FOR VEGETABILSKE PRODUKTER
VERKAUFSPREISE PFLANZLICHER PRODUKTE
SELLING PRICES OF VEGETABLE PRODUCTS
PRIX DE VENTE DE PRODUITS VEGETAUX
PREZZI DI VENDITA DEI PRODOTTI VEGETALI
VERKOOPPRIJZEN VAN PLANTAARDIGE PRODUKTEN**

3-1978

Tomånedlig
Zweimonatlich
Bimonthly
Bimestriel
Bimestrale
Tweemaandelijks

Manuskript afsluttet i Juli 1978
Manuskript abgeschlossen im Juli 1978
Manuscript completed in July 1978
Manuscrit terminé en juillet 1978
Manoscritto terminato in luglio 1978
Manuscript in juli 1978 afgesloten.

Inhaltswiedergabe nur mit Quellennachweis gestattet

Reproduction of the contents of this publication is subject to acknowledgement of the source

La reproduction des données est subordonnée à l'indication de la source

La riproduzione del contenuto è subordinata alla citazione della fonte

Printed in Belgium 1978

Kat./cat.: CA-AH-78-003-4A-C

	<i>Seite / Page</i> <i>Page / Pagina</i>	
Vorbemerkungen / Introductory remarks	IV	Remarques préliminaires / Premessa
Umrechnungskurse / Conversion rates	XII	Taux de conversion / Tassi di conversione
Mehrwertsteuersätze Rates of the value added tax		Taux de la taxe sur la valeur ajoutée Imposta valore aggiunto
• Erzeugerpreise landwirtschaftlicher Produkte / Producer prices of agricultural products	XIV	• Prix à la production des produits agricoles / Prezzi alla produzione dei prodotti agricoli
• Einkaufspreise landwirtschaftlicher Betriebsmittel / Purchase prices of the means of agricultural production	XX	• Prix d'achat des moyens de production / Prezzi d'acquisto dei mezzi di produzione
Verwendete Zeichen und Abkürzungen Symbols and abbreviations used	XXV	Signes et abréviations employés Segni e abbreviazioni convenzionali
Pflanzliche Produkte / Vegetable products	1	Produits végétaux / Prodotti vegetali
A. Getreide und Reis / Cereals and rice		A. Céréales et riz / Cereali e riso
B. Obst, Gemüse und Kartoffeln Fruit, vegetables and potatoes		B. Fruits, légumes et pommes de terre Frutta, ortaggi e patate
C. Wein / Wines		C. Vins / Vini
D. Andere / Others		D. Autres / Altri
Verarbeitete pflanzliche Produkte Processed vegetable products	61	Produits végétaux transformés Prodotti vegetali trasformati
E. Nahrungsmittel / Food		E. Alimentaires / Alimentari
F. Andere / Others		F. Autres / Altri
W. Weltmarktpreise World market prices	73	W. Prix marchés mondiaux Prezzi mercati mondiali

Vorbemerkungen

Ab 1977 ist die monatliche Veröffentlichung „Verkaufspreise landwirtschaftlicher Produkte“ in zwei Bände aufgeteilt, nämlich „Verkaufspreise pflanzlicher Produkte“ und „Verkaufspreise tierischer Produkte“. Diese beiden zweimonatlichen Veröffentlichungen werden abwechselnd erscheinen. Die Aufteilung macht es möglich, den Erfassungsbereich auf zahlreiche neue Preisreihen auszudehnen.

In diesen Mitteilungen veröffentlicht EUROSTAT in den Ländern der Gemeinschaft erfaßte Angaben über die Preise der wichtigsten landwirtschaftlichen Erzeugnisse sowie einiger verarbeiteter Erzeugnisse der Nahrungsmittelindustrie.

Diese Veröffentlichungen wurden in Zusammenarbeit mit den zuständigen nationalen Stellen ausgearbeitet, die EUROSTAT auch den größten Teil der für die Veröffentlichung benötigten Angaben liefern. Allen, die zum Gelingen dieser Veröffentlichungen beitragen, spricht EUROSTAT an dieser Stelle nochmals seinen Dank aus.

EUROSTAT bemüht sich um eine ständige Verbesserung und Ergänzung der Preisreihen. Kritischen Bemerkungen und Anregungen der Leser sieht es mit Interesse entgegen.

Vergleichbarkeit

Der Grad der Vergleichbarkeit zwischen den veröffentlichten Reihen ist trotz erneuter Bemühungen, die zusammen mit den zuständigen nationalen Stellen unternommen wurden, immer noch begrenzt.

Jeder, der etwas von den Schwierigkeiten der Harmonisierung von Preisstatistiken weiß, wird einsehen, daß der angestrebte Grundsatz der „Identität“ bei der Produktdefinition und erst recht bei den übrigen Merkmalen, wenn überhaupt, erst nach vielen Jahren zu verwirklichen sein wird.

Selbst die für sich betrachteten nationalen Preise sind teilweise mit Vorsicht zu interpretieren, da sie auf den zeitlichen Vergleich abgestellt sind. So stellt das Statistische Bundesamt in seiner Veröffentlichung „Preise und Preisindizes für die Land- und Forstwirtschaft“ den absoluten Preisen folgenden Hinweis voran: „Die Statistik der Erzeugerpreise und der Einkaufspreise für die Landwirtschaft ist wie die gesamte amtliche Preisstatistik in erster Linie auf den Nachweis von Preisveränderungen abgestellt. Deshalb sind ihre wichtigsten Ergebnisse Preisindizes und Preismeßzahlen und nicht etwa Durchschnittspreise in absoluter Höhe. Soweit dennoch in diesem Heft absolute Preise veröffentlicht werden, können sie daher im allgemeinen nur als grobe An-

haltspunkte angesehen werden. Wirklich zuverlässige Angaben über das absolute Preisniveau würden andere Erhebungsverfahren und vor allem eine viel größere Anzahl von Einzelpreisen (einzelner Berichtsstellen) voraussetzen“.

Solange die die Preisreihen bestimmenden Merkmale noch zum Teil erhebliche Unterschiede von Land zu Land aufweisen, bemühen wir uns, diese soweit wie möglich aufzuzeigen. Zu diesem Zweck veröffentlicht EUROSTAT in Sonderheften einen „Katalog der die Preisreihen bestimmenden Merkmale“, der vor jeder Interpretation der Daten sehr aufmerksam beachtet werden sollte. Um zu gewährleisten, daß die Preiskriterien den neuesten Stand wiedergeben, wird im Laufe des Jahres auf etwa eingetretene — und uns bekanntgewordene — Änderungen hingewiesen werden.

Die Bezeichnungen der Preisreihen in den Tabellen enthalten neben dem Handelsweg in Kurzform zwei weitere Preiskriterien:

1. Produktdefinition
2. Frachtlage und Aufmachung.

Alle Preise werden ohne Mehrwertsteuer veröffentlicht.

Umrechnung in ERE

Ab 1977 rechnet EUROSTAT die in Landeswährung angegebenen Preise in ERE⁽¹⁾ um, während es sich bei der früher verwendeten Rechnungseinheit um Eur⁽²⁾ handelte.

Die ERE ist eine Währungskorbeinheit, die sich aus einer bestimmten Menge jeder der Gemeinschaftswährungen zusammensetzt.

Ihr Wert wird täglich berechnet, indem für jede Währung der Kurs der verschiedenen Gemeinschaftswährungen auf dem Devisenmarkt genommen wird, der dieser Währung mit dem im Juni 1974 festgelegten Gewicht entspricht. Der tägliche Wert der ERE wird im Amtsblatt der Europäischen Gemeinschaften veröffentlicht.

In der vorliegenden Veröffentlichung werden die Mittelwerte der ERE während der Berichtszeiträume benutzt, wäh-

(1) Für weitere Einzelheiten vgl. die monatliche Mitteilung „Allgemeine Statistik“ ab Nr. 3-1977. Erläuterung der Tabelle 753.

(2) Für weitere Einzelheiten vgl. „Vorbemerkungen“ in „Landwirtschaftliche Preise“, dann „Verkaufspreise landwirtschaftlicher Produkte“.

rend für andere Zwecke gelegentlich ihr Wert am Ende dieser Zeiträume Verwendung findet.

Darstellung

Die in den Tabellen über die Preisentwicklung angegebenen Veränderungsdaten — gegenüber dem Vormonat und dem gleichen Vorjahresmonat — beziehen sich auf die in Landeswährung (und nicht auf die in ERE) ausgedrückten Preise. Damit soll eine von Währungsschwankungen unbeeinflusste Entwicklung wiedergegeben werden.

In den jährlichen und monatlichen graphischen Darstellungen werden die Werte dagegen in ERE angegeben, um die beobachteten Preise miteinander vergleichen zu können. Es muß jedoch eindrücklich darauf hingewiesen werden, daß es sich dabei um eine konventionelle Näherungslösung, nicht um ein genaues Maß handelt. Denn die Umrechnung in eine gemeinsame Währungseinheit über Wechselkurse kann im allgemeinen kein wirklichkeitsgetreues Bild von dem Verhältnis der Binnenkaufkraft der Währungen zueinander vermitteln.

Benutzung dieser Preisstatistik

Diese Veröffentlichung hat im wesentlichen folgende Ziele:

- in den Grenzen des gegenwärtig Möglichen (vorhergehender Abschnitt) Vergleich der (in ERE ausgedrückten) Preise der wichtigsten Agrarprodukte zwischen den neun Ländern;
- zeitlicher (insbesondere monatlicher) Vergleich der Preise der landwirtschaftlichen Erzeugnisse, vorzugsweise auf der „Ab-Hof“-Stufe, sowie bestimmter verarbeiteter Produkte;
- für die Marktordnungsprodukte Vergleich der auf den Märkten praktizierten Preise mit den festgesetzten Preisen (auf dem Niveau der Landeswährungen).

Aus zahlreichen Gründen erlaubt die vorliegende Veröffentlichung jedoch nicht mehr die Gegenüberstellung der in ERE ausgedrückten Preise mit den in UCA (landwirtschaftliche RE) festgesetzten MO-Preisen⁽¹⁾. Diese Schwierigkeiten ergeben sich vornehmlich aus der Tatsache, daß im Rahmen der gemeinsamen Agrarpolitik die Umrechnung der in UCA (landwirtschaftliche RE) festgesetzten Preise in Landeswährung

- auch noch nach dem 21. Dezember 1971 über die Paritäten erfolgte;
- zunehmend über „repräsentative Umrechnungskurse (beginnend im September 1973 für die Niederlande) vorgenommen wurde, die inzwischen für alle Länder eingeführt worden sind⁽²⁾.

Die vorliegende Veröffentlichung reicht auch nicht aus, um Aufschluß über die Auswirkungen der Preise auf die Entwicklung des innergemeinschaftlichen Handels oder des Handels mit Drittländern zu geben.

Da die in dieser Veröffentlichung angeführten Preise hierzu mitunter herangezogen werden, erscheinen folgende Hin-

weise zweckmäßig, die bei diesen Anlässen zu berücksichtigen sind:

Es handelt sich um das als Folge währungspolitischer Maßnahmen (insbesondere: Festlegung von neuen „Leitkursen“ — und damit De-facto-, aber nicht De-jure-Paritätsänderungen — und in einigen Fällen Freigabe der Wechselkurse) eingeführte „Grenzausgleichssystem“⁽³⁾. Sein Ziel ist, Wettbewerbsunterschiede bzw. -verschiebungen und Veröffentlichungen für die Gemeinschaftsintervention, soweit diese währungsbedingt sind, auszugleichen.

Die Notwendigkeit dieses Ausgleichs ergibt sich daraus, daß bei Abwicklung des Außenhandels auf der Grundlage der tatsächlich geltenden Wechselkurse

- die in UCA (landwirtschaftliche RE) festgesetzten MO-Preise über die Paritäten in Landeswährung umgerechnet wurden;
- die in Landeswährung umgerechneten MO-Preise bei (faktischen) Paritätsänderungen gegebenenfalls (systemwidrig) nicht entsprechend geändert wurden⁽⁴⁾, so daß die in Landeswährung umgerechneten EWG-Preise nicht mehr einheitlich sind.

Die Ausgleichsbeträge sind im Prinzip entsprechend der jeweiligen Höhe der Wechselkurs-(Paritäts-)änderungen und -schwankungen festgelegt⁽⁵⁾. Durch sie werden im Falle einer Aufwertung (oder steigender Wechselkurse) die Importe belastet, die Exporte entlastet; im Falle einer Abwertung (oder sinkender Wechselkurse) werden die Importe entlastet, die Exporte belastet.

Ebenso wie diese „Währungsausgleichsbeträge“ wirken die „Beitrittsausgleichsbeträge“, die bis zum 1. Januar 1978 im Handel zwischen den alten und den neuen Mitgliedsländern angewendet werden. Ihr Ziel ist der Ausgleich der Unterschiede im Agrarpreisniveau zwischen den neuen und den alten EG-Ländern und damit die Beseitigung des Wettbewerbsvorteils, den jene Länder wegen ihrer z.T. erheblich niedrigeren Agrarpreise in der EG sonst hätten.

(1) Die EWG-einheitlichen Preise werden — um ihre Einheitlichkeit in allen Mitgliedsländern zu sichern — in Rechnungseinheiten festgesetzt, diese wurden mit der EWG-VO 129/62 als Wertmaßstab im Rahmen der gemeinsamen Agrarpolitik eingeführt. Bis zu den Washingtoner Beschlüssen vom 18.12.1971 war ihre Goldparität identisch mit der des US-\$ (eine RE = 0,88867088 g Feingold = 1 US-\$); diese Einheit heißt jetzt UCA (landwirtschaftliche Rechnungseinheit).

(2) EWG-VO Nr. 475/75 vom 27.2.1975 (ABl. L 52 vom 28.2.1975).

(3) Dem Grenzausgleich unterliegen alle Erzeugnisse, für die Interventionspreise festgesetzt werden, sowie die von ihnen abhängigen Produkte. EWG-VO Nr. 474/71 vom 12.5.1971 (ABl. L 106 vom 12.5.1971).

(4) Da die EWG-fixierten Preise in UCA (landwirtschaftliche RE) festgelegt werden und da die Umrechnung der UCA (landwirtschaftliche RE) in Landeswährungen über die Paritäten erfolgte, implizierte jede Paritätsänderung eines Landes an sich eine Änderung der administrierten Preise in seiner Landeswährung: bei einer Aufwertung müßten sie um den Satz der Paritätsänderung fallen, bei einer Abwertung um diesen Satz steigen.

(5) Für Einzelheiten der damaligen Regelung vgl. VO (EWG) Nr. 1463/73 vom 30.5.1973 (ABl. L 146 vom 4.6.1973).

Introductory remarks

The monthly publication 'Selling prices of agricultural products' has, from 1977, been divided into two volumes: 'Selling prices of vegetable products' and 'Selling prices of animal products'. These two publications will appear in turn every two months and this subdivision has made it possible to extend their scope to several new price series.

In these bulletins EUROSTAT publishes data gathered in the Community countries relating to the prices of the main agricultural products and of a selection of products processed by the food industry.

These publications have been drawn up in conjunction with the competent national institutes which also provide EUROSTAT with most of the information needed for publication. EUROSTAT would like to take this opportunity of expressing its gratitude to all those who contribute to the success of this publication.

EUROSTAT is constantly endeavouring to improve and expand its price series and would be happy to have any comments and suggestions from users.

• Comparability

Despite repeated efforts in conjunction with the competent national institutes, the degree of comparability between published series is still limited.

All those who are acquainted, however, with the difficulties inherent in harmonizing price statistics will understand that the principle of 'identity' which we are striving hard to obtain as regards the product definition and doubly hard as regards the other characteristics, will not be achieved for many years, if at all.

Even national prices as such sometimes have to be interpreted with caution, since their purpose is to permit comparison over a period of time.

For instance, in its publications on 'Prices and price indices for agriculture and forestry' ('Preise und preisindizes für die Land- und Forstwirtschaft'), 'the Statistisches Bundesamt' includes the following foreword to the prices in absolute values: 'The purpose of statistics on agricultural producer and consumer prices is, like all official price statistics, mainly to reflect price variations. Consequently, its most important results are price indices and price index numbers and not, for instance, average prices in absolute values. Any prices in absolute values entered in this volume can therefore be considered only as approximate reference data.

Truly accurate data on the absolute level of prices would presuppose other survey methods and especially a much higher number of individual prices (at the survey points).'

As long as the characteristics determining the price series continue to show sometimes significant differences from one country to another, we shall endeavour to illustrate these as far as possible. With this in mind, EUROSTAT is publishing a 'Catalogue of characteristics determining the price series' in special issues. Before undertaking any interpretation of the data, it would be advisable to study this catalogue carefully. In order to ensure that the price criteria reflect the most up-to-date situation, any changes which might have taken place and of which we have been notified will be incorporated during the year.

In the tables, the headings of the price series give, in addition to the marketing stage, two brief criteria:

1. Definition of product.
2. Delivery point and conditioning.

All prices are published exclusive of VAT.

Conversion to EUA

As from 1977, EUROSTAT will convert prices quoted in national currencies into EUA,¹ whereas hitherto the unit of account used was the Eur.²

The EUA is a 'basket' type unit based on a given amount of each of the national currencies.

This value is calculated daily using, for each single currency, the market rates of exchange according to the weightings fixed on 16 June 1974. The daily value of the EUA is published in the Official Journal of the European Communities.

The EUA values used in this publication are average values during the period considered, while for other purposes the value of the EUA as it stands at the end of the period may be adopted.

¹ For further details, see Monthly Bulletin 'General statistics' as from No 3—1977, explanatory note to Table 753.

² For further details, see 'Preliminary remarks' to 'Agricultural prices', then 'Selling prices of agricultural products'.

Representation

The percentage variations given in the tables showing price trends — in relation to the previous month and to the same month of the previous year — refer to prices expressed in national currencies (and not in EUA) in order to give percentage changes which do not reflect monetary fluctuations.

Nevertheless, annual and monthly graphs are drawn up using values expressed in EUA so that the prices recorded can be compared. It should, however, be stressed that this represents a conventional approximation and not a precise measure, since it is well known that conversion into a common monetary base by means of exchange rates cannot usually give a true reflection of the real situation of the domestic purchasing power ratios of the different Community currencies.

Use of these price statistics

The main aims of this publication are:

- to permit, in so far as this is at present feasible (see previous paragraph), comparisons between the prices (in EUA) of the main agricultural products in the nine Community countries;
- to compare over a period of time (especially on a monthly basis) the prices of agricultural products (preferably at the 'ex-farm' stage) and also the prices of certain processed products;
- lastly, to compare, in respect of the administered products, market prices with fixed prices (in national currencies).

For a number of reasons, however, this publication no longer permits a comparison between prices quoted in EUA and administered prices drawn up in AUA.¹ These difficulties arise mainly out of the fact that for the purposes of the common agricultural policy, the conversion into national currency of prices drawn up in AUA:

- was carried out on the basis of parities, even after 21 December 1971;
- was progressively carried out by means of 'representative' rates (beginning with the Netherlands in September 1973) and is now carried out for all countries using representative exchange rates.²

Furthermore, this publication cannot provide the necessary data on the effect of prices on trends in intra-Community trade or trade between the Community and third countries.

However, since the prices quoted in this publication are sometimes used for these purposes, the following observations should be taken into account when appropriate:

The system in question here is that of the 'compensatory amounts',³ introduced following the measures relating to the monetary policy (especially: fixing of new 'central rates' and in so doing introducing — *de facto* but not *de jure* — parity changes and, in certain cases, liberalization of exchange rates). The purpose of this system is to compensate differences and changes in the pattern of competition and distortions arising out of Community intervention, provided that those are caused by the monetary situation.

This compensation, when external trade is carried out on the basis of actual exchange rates, is necessitated:

- by the fact that the administered prices, drawn up in AUA, were converted into national currency by use of parities;
- by the fact that when there was an actual change of parity, the administered prices, converted into national currency, were not modified accordingly (as they are under this system), so that EEC prices, converted into national currency, were no longer uniform.

In principle, the compensatory amounts are fixed as function of the level of changes and fluctuations in the exchange rates (parity changes).⁵ Through these amounts, in the event of revaluation (or increase of exchange rates), imports are being charged and exports discharged; in the event of devaluation (or falling of exchange rates), imports are being discharged and exports charged.

The 'accession' compensatory amounts, which will be applied until 1 January 1978 to trade between the six original Community countries and the three new Member States, work in the same way as the 'monetary compensatory amounts'. Their purpose is to compensate the differences in the price levels of agricultural products between the original countries and the new Member States and thereby eliminate the competitive advantage which the latter would otherwise have because of substantially lower prices for some of their agricultural products.

¹ In order to ensure their uniformity in all Member States, EEC administered prices are drawn up in units of account. EEC Regulation 129/62 introduced the unit of account (UA) as the instrument reflecting values within the framework of the common agricultural policy. Until the Washington agreements of 18 December 1971, its gold-parity was identical to that of the US dollar (1 UA = 0.88867088 g. of fine gold = 1 US dollar); this unit is now called the AUA (Agricultural Unit of Account).

² Council Regulation No 475/75 of 27 February 1975 (OJ L 52 of 28.2.1975).

³ All products for which intervention prices have been fixed as well as their by-products, are subject to compensatory amounts. See Council Regulation No 974/71 of 12 May 1971 (OJ L 106 of 12.5.1971).

⁴ Since the prices, fixed according to EEC regulations, are expressed in AUA and since conversion of these AUA was carried out by means of parities, every parity change of a given country implied a change of the administered prices drawn up in national currency; in the event of revaluation, they should fall as function of the parity change ratio; in the event of devaluation, they should increase accordingly.

⁵ For details of the procedure which was in force, see Commission Regulation No 1463/73 (OJ L 146 of 4.6.1973).

Remarques préliminaires

A partir de 1977 la publication mensuelle « Prix de vente de produits agricoles » a été éclatée en deux volumes : « Prix de vente de produits végétaux » et « Prix de vente de produits animaux ».

Ces deux publications bimestrielles paraîtront en alternance. Cet éclatement a permis d'élargir le champ d'observation à de nombreuses nouvelles séries de prix.

L'EUROSTAT publie dans ces bulletins des données relevées dans les pays de la Communauté concernant les prix des principaux produits agricoles, ainsi que de certains produits transformés de l'industrie alimentaire.

Ces publications ont été élaborées en collaboration avec les institutions nationales compétentes qui d'ailleurs, fournissent à l'EUROSTAT la plupart des renseignements nécessaires à la publication. L'EUROSTAT fait à cet endroit ses remerciements réitérés à tous ceux qui participent à la réussite de cette publication.

L'EUROSTAT s'efforce d'améliorer et de compléter continuellement les séries de prix. Il attend avec intérêt des utilisateurs des observations critiques ainsi que des suggestions.

Comparabilité

Le degré de comparabilité entre les séries publiées est encore limité malgré les efforts qui ont été renouvelés, en liaison avec les institutions nationales compétentes.

Même les prix nationaux, considérés en soi, doivent parfois être interprétés avec prudence, car ils visent à permettre la comparaison dans le temps. Ainsi, dans ses publications sur les « Prix et indices de prix pour l'agriculture et la sylviculture » (« Preise und Preisindizes für die Land- und Forstwirtschaft »), le Statistisches Bundesamt fait précéder les prix en valeur absolue de l'avis ci-après : « La statistique sur les prix à la production et les prix d'achat dans l'agriculture vise essentiellement, comme l'ensemble de la statistique officielle sur les prix, à mettre en évidence les variations de prix. C'est pourquoi ses résultats les plus importants sont des indices et rapports de prix et non pas, par exemple, des prix moyens en valeur absolue. Dans la mesure où des prix moyens en valeur absolue figurent néanmoins dans le présent fascicule, ils ne peuvent donc être considérés que comme des données de référence approximatives. Des données vraiment sûres concernant le niveau absolu des prix supposeraient d'autres méthodes d'enquête et surtout

un nombre beaucoup plus important de prix particuliers (des points d'enquête). »

Aussi longtemps que les caractéristiques déterminantes des séries de prix présentent de pays à pays des différences qui sont parfois importantes, nous nous efforçons de les faire ressortir dans la mesure du possible. A cet effet, l'EUROSTAT publie un « catalogue des caractéristiques déterminantes des séries de prix » dans des numéros spéciaux. Avant toute interprétation des données, il conviendrait de le consulter très attentivement. Pour assurer que les critères de prix reflètent la situation la plus récente, il sera fait état en cours d'année des modifications qui auront pu survenir et dont nous aurons connaissance.

Dans les tableaux, les intitulés des séries de prix comportent, en plus de la phase d'échange, deux critères sous une forme succincte :

1. La définition du produit.
2. Le point de livraison et le conditionnement.

Tous les prix sont publiés hors TVA.

Conversion en UCE

L'EUROSTAT effectue à partir de 1977 la conversion des prix exprimés en monnaies nationales en UCE⁽¹⁾, tandis que, antérieurement, l'unité de compte utilisée était l'Eur⁽²⁾.

L'UCE est une unité de type « panier », basée sur une certaine quantité de chacune des monnaies communautaires.

Cette valeur est calculée quotidiennement en prenant pour chaque monnaie le cours des différentes monnaies communautaires sur le marché de change correspondant à cette monnaie avec des poids qui ont été fixés en juin 1974. La valeur quotidienne de l'UCE est publiée au Journal officiel des Communautés européennes.

Dans cette publication ce sont les valeurs moyennes pendant la période considérée qui sont utilisées, alors que pour d'autres usages il arrive que ce soit la valeur de l'UCE en fin de période qui soit utilisée.

(1) Pour plus de détails, voir le Bulletin mensuel « Statistiques générales » à partir du n° 3—1977, note explicative du tableau 753.

(2) Pour plus de détails, voir « Remarques préliminaires » de « Prix agricoles », puis de « Prix de vente de produits agricoles ».

Représentation

Les pourcentages de variation donnés dans les tableaux de l'évolution des prix — par rapport au mois précédent et au même mois de l'année précédente — se réfèrent aux prix exprimés en monnaies nationales et non en UCE, afin de donner des pourcentages d'évolution qui ne reflètent pas les fluctuations des monnaies.

Les graphiques annuels et mensuels sont cependant établis avec des valeurs en UCE afin de pouvoir confronter entre eux les prix observés. Cependant, il y a lieu de souligner que ceci est une approximation conventionnelle, et non une mesure précise, car il est bien connu que la conversion en une base monétaire commune par des taux de change ne peut donner en général une bonne image de «la réalité» des rapports du pouvoir d'achat intérieur des monnaies.

Utilisation de ces statistiques de prix

Les buts poursuivis par cette publication sont essentiellement les suivants :

- permettre, dans les limites de ce qui est actuellement possible (voir paragraphe précédent), une confrontation des prix (en UCE) des principaux produits agricoles entre les neuf pays;
- comparer dans le temps (surtout mensuellement) les prix des produits agricoles (de préférence au stade «départ ferme») ainsi que les prix de certains produits transformés;
- enfin, en ce qui concerne les produits réglementés, comparer les prix pratiqués sur les marchés avec les prix fixes (aux niveaux des monnaies nationales).

Mais, pour de nombreuses raisons, la présente publication ne permet plus la confrontation des prix en UCE avec les prix réglementaires fixés en UCA⁽¹⁾. Ces difficultés résultent essentiellement du fait que, dans le cadre de la politique agricole commune, la conversion en monnaie nationale des prix fixés en UCA

- a été effectuée au moyen des parités, même après le 21 décembre 1971;
- a été progressivement effectuée à l'aide de taux «représentatifs» (en commençant avec les Pays-Bas en septembre 1973) et est maintenant effectuée pour tous les pays avec des taux représentatifs⁽²⁾.

De plus, la présente publication n'est pas suffisante pour fournir les informations nécessaires au sujet de l'influence des prix sur l'évolution des échanges intracommunautaires ou des échanges entre la Communauté et les pays tiers.

Étant donné cependant que les prix présentés dans cette publication sont parfois utilisés à de telles fins, il paraît nécessaire de formuler ci-après quelques observations dont il faudrait tenir compte à ces occasions :

Il s'agit du système des «montants compensatoires»⁽³⁾ introduit par suite des mesures de politique monétaire (notamment : fixation de nouveaux «cours centraux», et par là — de fait mais non de droit — changements de parité et, dans certains cas, libéralisation des cours de change). Son but est de compenser des différences et changements de la concurrence ainsi que des distorsions liées à l'inter-

vention communautaire, pour autant qu'elles soient dues à la situation monétaire.

La nécessité de cette compensation résulte du fait que, lors des échanges extérieurs sur la base des cours de change effectifs,

- les prix réglementés, fixés en UCA, étaient convertis en monnaie nationale à l'aide des parités;
- les prix réglementés convertis en monnaie nationale n'étaient pas, en cas de changement (effectif) de parité, modifiés en conséquence (à l'encontre du système⁽⁴⁾), de sorte que les prix CEE convertis en monnaie nationale ne sont plus uniques.

En principe, les montants compensatoires sont fixés en fonction du niveau des modifications et fluctuations du cours de change (modifications de parité)⁽⁵⁾. Par ces montants, les importations seront grevées en cas de réévaluation (ou d'augmentation des cours de change) et les exportations seront favorisées; en cas de dévaluation (ou de baisse des cours de change), les importations seront favorisées, les exportations grevées.

Les «montants compensatoires adhésion», qui seront appliqués jusqu'au 1^{er} janvier 1978 dans les échanges entre les anciens et les nouveaux pays membres, agissent comme les «montants compensatoires monétaires». Leur but est la compensation des différences de niveau entre les prix agricoles des nouveaux et des anciens pays membres et, par là, l'élimination de l'avantage concurrentiel dont disposeraient autrement les nouveaux membres à cause de leurs prix agricoles, qui sont en partie considérablement plus bas.

(1) Afin d'assurer leur uniformité dans tous les pays membres, les prix réglementés CEE sont fixés en unités de compte. Le règlement CEE 129/62 a introduit l'UC comme instrument de mesure de valeurs dans le cadre de la politique agricole commune. Jusqu'aux accords de Washington du 18.12.1971 sa parité-or était identique à celle du dollar US (1 UC = 0,88867088 g d'or fin = 1 dollar US). Cette unité est maintenant appelée UCA (Unité de compte agricole).

(2) Règlement du Conseil du 27 février 1975, n° 475/75 (JO des CE n° L 52 du 28 février 1975).

(3) Sont soumis aux montants compensatoires, tous les produits pour lesquels des prix d'intervention ont été fixés, ainsi que les produits qui en dépendent. Règlement du Conseil du 12 mai 1971, n° 974/71 (JO des CE n° L 106 du 12 mai 1971).

(4) Vu que les prix fixés suivant les règlements CEE sont exprimés en UCA, vu également que la conversion de ces UCA était effectuée au moyen des parités, chaque changement de parité d'un pays impliquait un changement des prix administrés en monnaie nationale : en cas de réévaluation, ils devraient tomber en fonction du taux de changement de parité; en cas de dévaluation, ils devraient augmenter en fonction du taux de changement.

(5) Pour les détails des modalités qui ont été en vigueur, voir le règlement de la Commission du 30 mai 1973, n° 1463 (JO des CE n° L 146 du 4 juin 1973).

Osservazioni preliminari

A decorrere dal 1977 la pubblicazione mensile «Prezzi di vendita dei prodotti agricoli» è stata suddivisa in due distinti fascicoli: «Prezzi di vendita dei prodotti vegetali» e «Prezzi di vendita dei prodotti animali», aventi ciascuno cadenza bimestrale e pubblicati alternativamente ogni mese. Tale suddivisione ha permesso d'ampliare il campo d'osservazione a un numero rilevante di nuove serie di prezzi.

In questi bollettini l'EUROSTAT pubblica varie serie di dati rilevati nei paesi della Comunità e relativi ai prezzi dei principali prodotti agricoli e di alcuni prodotti trasformati dell'industria alimentare.

Tali bollettini sono stati elaborati in collaborazione con i competenti istituti nazionali che, d'altronde, forniscono all'EUROSTAT la maggior parte delle informazioni necessarie per la pubblicazione. L'EUROSTAT coglie qui l'occasione per ringraziare nuovamente tutti coloro che partecipano alla sua riuscita.

L'EUROSTAT si sforza costantemente di migliorare e di completare le serie dei prezzi e attende con interesse osservazioni critiche e suggerimenti da parte dei lettori.

Comparabilità

Malgrado i rinnovati sforzi compiuti in collaborazione con gli istituti nazionali competenti, il grado di comparabilità tra le serie pubblicate è ancora limitato.

Coloro che conoscono quali difficoltà s'incontrano nell'armonizzazione delle statistiche dei prezzi, capiranno che il principio «d'identità» che ci prefiggiamo di raggiungere nella definizione del prodotto, e ancora più a livello delle altre caratteristiche, non sarà realizzato che dopo numerosi anni di sforzi, semmai lo sarà.

Anche i prezzi nazionali, considerati in sé stessi, vanno talvolta interpretati con cautela, giacché mirano a consentire il raffronto nel tempo. Per questo motivo, nelle sue pubblicazioni sui «Prezzi e indici dei prezzi per l'agricoltura e la silvicoltura» (Preise und Preisindizes für die Land- und Forstwirtschaft), lo «Statistisches Bundesamt» fa precedere i prezzi in valore assoluto dall'osservazione seguente «La statistica dei prezzi alla produzione e dei prezzi d'acquisto dell'agricoltura mira essenzialmente, al pari di tutta la statistica ufficiale sui prezzi, ad evidenziare le variazioni dei prezzi. Per questo motivo i suoi risultati più importanti sono costituiti da indici e rapporti dei prezzi e non già, ad esempio, da prezzi medi in valore assoluto. Pertanto, quando

nella presente pubblicazione figurano prezzi in valore assoluto, essi possono considerarsi soltanto come dati di riferimento approssimativi. Dati veramente esatti sul livello assoluto dei prezzi comporterebbero altri metodi d'indagine e, soprattutto, un numero molto più vasto di prezzi particolari (di punti diversi di rilevazione)».

Fintanto che le caratteristiche determinanti delle serie dei prezzi presenteranno da paese a paese differenze talvolta di rilievo, noi, nei limiti del possibile, cercheremo di evidenziarle. A tal fine l'EUROSTAT pubblica un «Catalogo delle caratteristiche determinanti delle serie dei prezzi» come numero speciale. Prima di procedere ad una qualsiasi interpretazione dei dati, sarebbe opportuno consultarlo con attenzione. Affinché i criteri dei prezzi rispecchino la situazione più attuale, nel corso dell'anno verranno rese note le modifiche eventualmente intervenute e a noi note.

Nelle tabelle, le intestazioni delle serie dei prezzi specificano succintamente oltre alla fase di scambio, due altri criteri:

1. La definizione del prodotto;
2. Il luogo di consegna e il condizionamento.

Tutti i prezzi sono pubblicati al netto dell'IVA.

Conversione in UCE

A decorrere dal 1977, l'EUROSTAT effettua la conversione in UCE⁽¹⁾ dei prezzi espressi nelle valute nazionali, mentre anteriormente l'unità di conto utilizzata era l'Eur⁽²⁾.

L'UCE è un'unità di tipo «paniere», basata su una certa quantità delle singole valute comunitarie.

Il suo valore viene calcolato quotidianamente, considerando per ogni valuta il tasso di cambio delle varie valute comunitarie sul mercato dei cambi corrispondente a tale valuta, con ponderazioni che sono state fissate nel mese di giugno 1974. Il valore giornaliero dell'UCE viene pubblicato nella Gazzetta ufficiale delle Comunità europee.

(1) Per maggiori dettagli, ved. il Bollettino mensile «Statistiche generali», a partire dal n. 3—1977, nota esplicitiva alla tabella 753.

(2) Per maggiori dettagli, ved. le «Osservazioni preliminari» delle precedenti pubblicazioni «Prezzi agricoli» e «Prezzi di vendita dei prodotti agricoli».

Nella presente pubblicazione ci siamo avvalsi dei valori medi calcolati per il periodo in esame, mentre per altri usi si prende talvolta in considerazione il valore dell'UCE alla fine del periodo considerato.

Presentazione

Le percentuali di variazione figuranti nelle tabelle dell'evoluzione dei prezzi — rispetto al mese precedente e allo stesso mese dell'anno precedente — si riferiscono ai prezzi espressi nelle valute nazionali e non in UCE, per poter fornire percentuali d'evoluzione che non rispecchino le fluttuazioni monetarie.

Per poter raffrontare tra di loro i prezzi rilevati, i grafici annuali e mensili sono stati peraltro elaborati con valori espressi in UCE. Occorre tuttavia notare che si tratta di un'approssimazione convenzionale, e non già di una misura precisa, giacché è ben noto che la conversione in una base monetaria comune mediante tassi di cambio non può fornire in generale una buona immagine della «realità» dei rapporti del potere d'acquisto interno delle monete.

Utilizzazione delle statistiche dei prezzi

La presente pubblicazione si prefigge essenzialmente di:

- consentire, per quanto attualmente possibile (vedasi paragrafo precedente), un raffronto dei prezzi (in UCE) dei principali prodotti agricoli tra i nove paesi
- raffrontare nel tempo (soprattutto a cadenza mensile) i prezzi dei prodotti agricoli (preferibilmente allo stadio «franco azienda») e i prezzi di taluni prodotti trasformati;
- per quanto riguarda i prodotti regolamentati, infine, raffrontare i prezzi praticati sui mercati con i prezzi fissati (a livello delle valute nazionali).

Purtroppo, per numerose ragioni, la presente pubblicazione non può più consentire il raffronto dei prezzi espressi in UCE con i prezzi regolamentari fissati in UCA⁽¹⁾. Queste difficoltà derivano essenzialmente dal fatto che nel quadro della politica agricola comune la conversione in valuta nazionale dei prezzi fissati in UCA:

- è stata effettuata applicando le parità ufficiali, anche dopo il 21 dicembre 1971;
- è stata progressivamente effettuata applicando tassi «rappresentativi»⁽²⁾ (a cominciare dai Paesi Bassi nel mese di settembre 1973) e lo è attualmente in tutti i paesi.

La presente pubblicazione, inoltre, non è più sufficiente a fornire le informazioni necessarie riguardo all'incidenza dei prezzi sull'evoluzione degli scambi intracomunitari o degli scambi tra la Comunità e i paesi terzi.

Dato, peraltro, che i prezzi presentati in questa pubblicazione sono talvolta utilizzati a tali fini, ci sembra necessario formulare qui di seguito alcune osservazioni di cui converrà tener conto in tali circostanze.

Tali osservazioni riguardano il sistema degli «importi compensativi»⁽³⁾, introdotto a seguito di una serie di provvedimenti di politica monetaria (in particolare: fissazione di

nuovi «corsi centrali» che ha comportato — di fatto ma non di diritto — cambiamenti delle parità e, in taluni casi, libera fluttuazione dei tassi di cambio). Tale sistema si prefigge di compensare le differenze e distorsioni di concorrenza e le disparità nell'intervento comunitario imputabili alla situazione monetaria.

La necessità di questa compensazione deriva dal fatto che, al momento degli scambi con l'estero sulla base dei tassi di cambio effettivi:

- i prezzi regolamentati, fissati in UCA, erano convertiti in valuta nazionale applicando le parità ufficiali;
- in caso di mutamento (di fatto) della parità, i prezzi regolamentati convertiti in valuta nazionale non venivano modificati di conseguenza (contrariamente al sistema)⁽⁴⁾ cosicché i prezzi CEE convertiti in valuta nazionale non risultavano più unici.

Di massima, gli importi compensativi sono fissati in funzione del livello delle modifiche e delle fluttuazioni dei tassi di cambio (modifiche delle parità)⁽⁵⁾. Tramite tali importi, le importazioni vengono tassate in caso di rivalutazione (o d'aumento dei tassi di cambio) e le esportazioni detassate; in caso di svalutazione (o di diminuzione dei tassi di cambio) le importazioni vengono detassate, le esportazioni tassate.

Gli «importi compensativi adesione» che saranno applicati sino al 1° gennaio 1978 negli scambi tra i vecchi e i nuovi paesi membri, funzionano come gli «importi compensativi monetari»: il loro scopo è di compensare le differenze di livello tra i prezzi agricoli dei nuovi e dei vecchi paesi membri e, di conseguenza, di eliminare il vantaggio concorrenziale di cui disporrebbero altrimenti i nuovi paesi membri, per il fatto che i loro prezzi agricoli sono in parte considerevolmente più bassi.

(1) Per garantirne l'uniformità in tutti i paesi membri, i prezzi regolamentati CEE sono fissati in unità di conto. Il regolamento CEE 129/62 ha introdotto l'unità di conto come strumento di misura di valori nel quadro della politica agricola comune. Fino agli accordi di Washington del 18.12.1971, la parità aurea di tale unità di conto — attualmente denominata UCA (Unità di conto agricola) — era identica a quella del dollaro US (1 UC = 0,88867088 grammi d'oro fino = 1 dollaro US).

(2) Regolamento del Consiglio del 27.2.1975, n. 475/75 (GU delle Comunità europee, n. L 52 del 28.2.1975).

(3) Gli importi compensativi si applicano a tutti i prodotti per i quali sono stati fissati dei prezzi d'intervento e ai prodotti che ne derivano. Regolamento del Consiglio del 12.5.1971, n. 974/71 (GU delle Comunità europee n. L 106 del 12.5.1971).

(4) Dato che i prezzi fissati nei regolamenti CEE sono espressi in UCA e dato che, inoltre, la conversione di tali UCA veniva effettuata applicando le parità ufficiali, ogni mutamento di parità di un paese doveva comportare di per sé un mutamento dei prezzi regolamentati calcolati in valuta nazionale: in caso di rivalutazione, tali prezzi sarebbero dovuti diminuire nella stessa misura del tasso di rivalutazione, e aumentare analogamente in caso di svalutazione.

(5) Per maggiori dettagli sulle modalità che sono state in vigore, vedasi il regolamento della Commissione del 30.5.1973, n. 1463/73 (GU delle Comunità europee n. L 146 del 4.6.1973).

Werte der Europäischen Rechnungseinheit
Values of the European unit of account

Valeurs de l'unité de compte européenne
Valori dell'unità di conto europea

	BR Deutschland		France		Italia		Nederland		UEBL/BLEU		United Kingdom		Ireland		Danmark		USA		EUR 9	
	100 ERE= ... DM	100 DM= ... ERE	100 UCE= ... FF	100 FF= ... UCE	100 UCE= ... LIT	100 LIT= ... UCE	100 ERE= ... HFL	100 HFL= ... ERE	100 UCE= ... BFR/LFR	100 BFR LFR = ... UCE	100 EUA= ... UKL	100 UKL= ... EUA	100 EUA= ... IRL	100 IRL= ... EUA	100 ERE= ... DKR	100 DKR= ... ERE	100 EUA= ... \$	100 \$= ... EUA	100 EUA= ... Eur	100 Eur= ... EUA
	Durchschnittswerte je Monat / Valeurs moyennes par mois										Average values per month / Valori medi per mese									
1975																				
Janvier	300,931	33,2302	555,709	17,9950	82071,8	0,121845	312,607	31,9890	4510,01	2,21729	53,8538	185,683	53,8538	185,683	714,117	14,0032	127,252	78,5842	93,2212	107,272
Février	301,147	33,2064	553,697	18,0604	82477,7	0,121245	311,476	32,1052	4497,46	2,22348	54,0054	185,167	54,0054	185,167	715,467	13,9769	129,252	77,3682	93,1127	107,397
Mars	303,125	32,9897	549,879	18,1858	82564,5	0,121117	310,240	32,2331	4492,95	2,22571	54,0747	184,929	54,0747	184,929	711,657	14,0517	130,849	76,4240	93,0047	107,521
Avril	305,974	32,6825	540,913	18,4873	81655,1	0,122466	312,220	32,0287	4528,20	2,20838	54,3666	183,937	54,3666	183,937	711,368	14,0574	128,825	77,6247	93,6063	106,830
Mai	305,755	32,7059	526,788	18,9830	81626,4	0,122509	313,049	31,9439	4544,54	2,20044	56,0989	178,257	56,0989	178,257	710,523	14,0741	130,245	76,7784	93,7661	106,648
Juin	304,823	32,8059	521,657	19,1697	81475,3	0,122737	313,769	31,8706	4550,64	2,18749	57,0838	175,181	57,0838	175,181	708,200	14,1203	130,241	76,7807	93,8834	106,515
Juillet	305,808	32,7003	523,720	19,0942	80497,2	0,124228	316,197	31,6259	4563,53	2,19129	56,8001	176,056	56,8001	176,056	708,761	14,1091	124,008	80,6400	94,0710	106,303
Août	307,750	32,4939	523,110	19,1164	79823,7	0,125276	315,690	31,6766	4573,67	2,18643	56,5026	176,983	56,5026	176,983	712,349	14,0381	119,480	83,6960	94,3056	106,038
Septembre	307,393	32,5316	525,261	19,0382	79631,9	0,125578	315,304	31,7154	4604,74	2,17168	56,3326	177,517	56,3326	177,517	713,527	14,0149	117,463	85,1332	94,5617	105,751
Octobre	305,090	32,7772	521,101	19,1901	80180,0	0,124719	313,917	31,8556	4602,03	2,17295	57,4565	174,045	57,4565	174,045	711,584	14,0532	118,180	84,6167	94,2000	106,157
Novembre	305,380	32,7461	519,980	19,2315	80142,9	0,124777	313,412	31,9069	4603,12	2,17244	57,5873	173,649	57,5873	173,649	712,544	14,0342	118,041	84,7163	94,1984	106,159
Décembre	305,815	32,6995	519,814	19,2377	79643,0	0,125560	313,332	31,9150	4605,96	2,17110	57,6770	173,379	57,6770	173,379	717,112	13,9448	116,566	85,7883	94,2943	106,051
1976																				
Janvier	303,223	32,9790	521,284	19,1834	81799,9	0,122250	311,146	32,1393	4576,50	2,18508	57,4278	174,132	57,4278	174,132	717,504	13,9372	116,455	85,8701	93,9874	106,397
Février	296,349	33,7440	517,662	19,3176	88745,1	0,112682	308,263	32,4398	4527,37	2,20879	57,1285	175,044	57,1285	175,044	710,876	14,0672	115,791	86,3625	92,8479	107,703
Mars	289,405	34,5537	522,631	19,1340	93259,3	0,107228	304,307	32,8616	4437,01	2,25377	58,0903	172,146	58,0903	172,146	695,042	14,3876	113,032	88,4705	91,0348	109,848
Avril	282,764	35,3652	520,769	19,2024	98044,6	0,101994	299,517	33,3871	4342,18	2,30300	60,2982	165,842	61,2982	165,842	673,451	14,8489	111,435	89,7384	88,8584	112,539
Mai	283,722	35,2458	521,081	19,1909	94923,8	0,105348	300,908	33,2327	4340,39	2,30394	61,2031	163,390	61,2031	163,390	671,881	14,8836	110,764	90,2820	88,9635	112,406
Juin	283,021	35,3331	520,615	19,2081	93313,7	0,107165	300,722	33,2533	4353,52	2,29699	62,2383	160,673	62,2383	160,673	673,376	14,8505	109,840	91,0415	89,0213	112,333
Juillet	282,434	35,4065	531,728	18,8066	91836,4	0,108889	299,359	33,4047	4355,92	2,29573	61,4228	162,806	61,4228	162,806	676,205	14,7884	109,710	91,1494	89,0180	112,337
Août	278,401	35,9194	546,806	18,2880	92192,4	0,108469	294,629	33,9410	4294,92	2,32833	61,7600	161,917	61,7600	161,917	669,518	14,9361	110,088	90,8364	87,8269	113,860
Septembre	275,847	36,2520	544,443	18,3674	93489,7	0,106964	288,629	34,6466	4252,19	2,35173	63,9841	156,289	63,9841	156,289	663,495	15,0717	110,698	90,3359	86,8118	115,192
Octobre	269,379	37,1224	552,939	18,0852	94819,6	0,105463	282,376	35,4138	4134,49	2,43668	67,5981	147,933	67,5981	147,933	654,063	15,2890	110,818	90,2380	84,6417	118,145
Novembre	267,792	37,3424	554,396	18,0376	96095,0	0,104064	279,734	35,7482	4105,89	2,43553	67,8426	147,400	67,8426	147,400	655,592	15,2534	111,045	90,0536	83,9948	119,055
Décembre	267,446	37,3907	559,175	17,8835	97248,4	0,102829	278,782	35,8703	4084,26	2,44842	66,8168	149,663	66,8168	149,663	654,270	15,2842	112,184	89,1393	83,6840	119,497
1977																				
Janvier	268,045	37,3072	557,233	17,9458	98515,1	0,101507	280,409	35,6622	4115,09	2,43008	65,4430	152,805	65,4430	152,805	660,115	15,1489	112,144	89,1711	84,2638	118,675
Février	268,500	37,2439	556,132	17,9813	98555,6	0,101466	280,514	35,6488	4120,58	2,42684	65,3074	153,122	65,3074	153,122	660,998	15,1236	111,690	89,5335	84,3439	118,562
Mars	267,910	37,3260	558,129	17,9167	99303,2	0,100702	279,560	35,7705	4109,34	2,43348	65,2370	153,287	65,2370	153,287	657,329	15,3131	112,034	89,2586	84,0646	118,956
Avril	267,008	37,4521	558,726	17,8979	99827,9	0,100172	278,140	35,9531	4089,27	2,44542	65,4540	152,779	65,4540	152,779	672,897	14,8611	112,533	88,8628	83,6917	119,486
Mai	266,309	37,5504	559,333	17,8724	100081,5	0,099919	277,433	36,0447	4077,07	2,45274	65,7093	152,185	65,7093	152,185	678,355	14,7415	112,949	88,5355	83,6010	119,616
Juin	265,942	37,6022	558,012	17,8208	99975,6	0,100024	279,983	35,7165	4074,13	2,45451	65,6947	152,219	65,6947	152,219	682,707	14,6476	112,955	88,5308	83,8029	119,328
Juillet	262,517	38,0928	557,637	17,9328	101423,6	0,098596	280,437	35,6586	4080,48	2,45069	66,6835	149,962	66,6835	149,962	685,440	14,5892	114,853	87,0678	83,5086	119,748
Août	264,642	37,7869	559,546	17,8716	100844,0	0,099163	279,938	35,7221	4066,35	2,45921	65,6877	152,236	65,6877	152,236	688,814	14,5177	114,333	87,4638	82,9476	120,558
Septembre	264,527	37,8033	560,304	17,8475	100546,3	0,099457	280,402	35,6631	4076,33	2,45319	65,2921	153,158	65,2921	153,158	703,167	14,2214	113,840	87,8426	83,3928	119,914
Octobre	262,974	38,0266	560,676	17,8356	101659,4	0,098368	281,152	35,5679	4089,13	2,44551	65,2060	153,360	65,2060	153,360	705,774	14,1688	115,442	86,6236	84,2712	118,665
Novembre	261,632	38,2216	566,371	17,6563	102430,7	0,097627	282,348	35,4173	4109,36	2,43347	64,1844	155,801	64,1844	155,801	714,478	13,9962	116,691	85,6964	84,6624	118,116
Décembre	258,183	38,7322	575,037	17,3902	105102,7	0,095145	279,457	35,7837	4053,24	2,46716	64,6340	154,717	64,6340	154,717	713,373	14,0179	119,955	83,3646	83,7669	119,379
1978																				
Janvier	259,440	38,5446	577,980	17,3016	106766,5	0,093662	278,156	35,9511	4023,10	2,48565	63,3552	157,840	63,3552	157,840	707,489	14,1345	122,531	81,6120	83,3673	119,951
Février	256,209	39,0306	597,391	16,7395	106119,7	0,094233	274,800	36,3901	3986,62	2,50839	63,6293	157,160	63,6293	152,160	700,592	14,2736	123,460	80,9979	82,4885	121,229
Mars	254,765	39,2519	590,295	16,9407	107075,7	0,093342	272,507	36,6963	3966,03	2,52141	65,6247	152,382	65,6247	152,382	701,337	14,2585	125,274	79,8250	82,1002	121,802
Avril	255,244	39,1782	573,571	17,4346	107398,7	0,093111	272,683	36,6726	3978,66	2,51341	67,5915	147,948	67,5915	147,948	702,200	14,2410	125,214	79,8633	82,2779	121,539
Mai	257,202	38,8799	567,500	17,6211	106226,3	0,094139	275,187	36,3389	4013,81	2,49140	67,1862	148,840	67,1862	148,840	696,383	14,3599	122,086	81,9095	82,7359	120,867
Juin																				

Mehrwertsteuersätze
Rates of Value Added Tax

Taux de la taxe sur la valeur ajoutée
Tassi dell'imposta sul valore aggiunto

Erzeugerpreise landwirtschaftlicher Produkte
Producer prices of agricultural products

Prix à la production des produits agricoles
Prezzi alla produzione dei prodotti agricoli

	Regelsystem ¹⁾ Standard system ¹⁾	Sätze Rates Taux Tassi	seit / since depuis / dal	Régime normal ¹⁾ Regime normale ¹⁾
	Besteuerbare Erzeugnisse Taxable products			Produits imposables Prodotti imponibili
BR Deutschland	Ermäßigter Satz / Reduced rate: <ul style="list-style-type: none"> Die meisten Erzeugnisse / Most products 	5 % 5,5 % 6 %	1.1.1968 1.7.1968 1.1.1978	Taux réduit / Tasso ridotto: <ul style="list-style-type: none"> La plupart des produits / La maggior parte dei prodotti
	Normalsteuersatz / Standard rate: <ul style="list-style-type: none"> Weinmost, Getränke, Dienstleistungen / Grape must, beverages, services 	10 % 11 % 12 %	1.1.1968 1.7.1968 1.1.1978	Taux normal / Tasso normale: <ul style="list-style-type: none"> Moût de vin, boissons, services / Mosto di vino, bevande, servizi
	<p>N.B. Ab 1. Januar 1970 hat ein der Regelbesteuerung unterliegender Landwirt die Möglichkeit, von seiner Mehrwertsteuerschuld (über die abzugsfähige Vorsteuer hinaus) einen sogenannten Aufwertungsteil ausgleich abzuziehen (3%, ab 1.1.1976: 2,5%, ab 1.1.1977: 2% und ab 1.1.1978: 1,5%).</p> <p>Since 1 January 1970, farmers to whom the standard system applies may deduct from their VAT liability not only the VAT paid at earlier stages but also an amount allowed as partial compensation for the revaluation. This amount was reduced from 3% to 2,5% on 1.1.1976, to 2% on 1.1.1977 and to 1,5% on 1.1.1978.</p>			<p>N.B. Depuis le 1^{er} janvier 1970, l'agriculteur au régime normal peut déduire de sa dette fiscale TVA (autre la TVA payée sur ses achats) un montant compensatoire partiel de réévaluation. Ce montant de 3% a été réduit à 2,5% le 1.1.1976, à 2% le 1.1.1977 et à 1,5% le 1.1.1978.</p> <p>Dal 1^o gennaio 1970, l'agricoltura sottoposta a regime normale può detrarre dal suo debito fiscale IVA (oltre all'IVA corrisposta sugli acquisti) un importo compensativo parziale della rivalutazione. Questo importo, inizialmente fissato al 3% è stato ridotto al 2,5% dall'1.1.1976, al 2% dall'1.1.1977 e all'1,5% dall'1.1.1978.</p>
France	Ermäßigter Satz / Reduced rate: <ul style="list-style-type: none"> Alle Erzeugnisse außer Wein / All products except wine 	6 % 7 % 7,5 % 7 %	1.1.1968 1.12.1968 1.1.1970 1.1.1973	Taux réduit / Tasso ridotto: <ul style="list-style-type: none"> Tous les produits sauf le vin / Tutti i prodotti eccetto il vino
	Mittlerer Satz / Intermediate rate: <ul style="list-style-type: none"> Wein / Wine 	13 % 15 % 17,6 %	1.1.1968 1.12.1968 1.1.1970	Taux intermédiaire / Tasso intermedio: <ul style="list-style-type: none"> Vin / Vino
	Mittlerer Satz / Intermediate rate → Normalsteuersatz / Standard rate: <ul style="list-style-type: none"> Wein / Wine 	17,6 %	1.1.1977	Taux intermédiaire / Tasso intermedio → Taux normal / Tasso normale: <ul style="list-style-type: none"> Vin / Vino
	<p>N.B. Bis zum 31.12.1969 bezogen sich diese Sätze auf Preise einschließlich MwSt. – Ab 1.1.1970 beziehen sich diese Sätze auf Preise ausschließlich MwSt. / Until 31.12.1969 these rates applied to prices inclusive of VAT. From 1.1.1970 these rates apply to prices exclusive of VAT.</p>			<p>N.B. Jusqu'au 31.12.1969 les taux s'appliquent aux prix TVA comprise – A partir du 1.1.1970 les taux s'appliquent aux prix hors TVA / Fino al 31.12.1969 i tassi si applicano ai prezzi IVA inclusa. Dal 1.1.1970 i tassi si applicano ai prezzi IVA esclusa.</p>

¹⁾ Das „Regelsystem“ sieht für die Landwirtschaft gewisse Vereinfachungen gegenüber den für die übrigen Wirtschaftszweige angewandten Bedingungen vor / The 'standard system' provides certain simplifications for the agricultural sector as compared with the conditions applying to other economic sectors.

N.B. Die Angaben betreffen die Landwirtschaft in engerem Sinne, also nicht z.B. die Forstwirtschaft. Nur die wichtigsten Erzeugnisse werden beispielshalber aufgeführt / The data relate to agriculture in the strict sense of the term, excluding e.g. forestry. Only the most important products are indicated by way of illustration.

¹⁾ Le «régime normal» comporte pour l'agriculture certaines simplifications par rapport aux conditions applicables aux autres secteurs économiques / Se raffrontato alle condizioni applicabili agli altri settori economici, il «regime normale» comporta per l'agricoltura una serie di semplificazioni.

N.B. Les données concernent l'agriculture au sens restreint et non p. ex. la sylviculture. Seuls les produits les plus importants ont été mentionnés à titre d'exemples / I dati si riferiscono all'agricoltura in senso stretto (essi escludono ad esempio la silvicoltura). Sono stati menzionati a titolo di esempio solo i prodotti più importanti.

Mehrwertsteuersätze
Rates of Value Added Tax

Taux de la taxe sur la valeur ajoutée
Tassi dell'imposta sul valore aggiunto

Erzeugerpreise landwirtschaftlicher Produkte
Producer prices of agricultural products

Prix à la production des produits agricoles
Prezzi alla produzione dei prodotti agricoli

		Regelsystem 1) Standard system 1)		Régime normal 1) Regime normale 1)	
		Besteuerbare Erzeugnisse Taxable products	Sätze Rates Taux Tassi	seit / since depuis / dal	Produits imposables Prodotti imponibili
Italia	Ermäßigter Satz / Reduced rate:				Taux réduit / Tasso ridotto:
	<ul style="list-style-type: none"> • Getreide (Ausnahme: Saatgut und Rohreis), Rohmilch / Cereals (except seed and paddy rice) untreated milk • Rohreis, Frisch- und Trockengemüse, Kartoffeln, frisches und getrocknetes Obst, Ölsamen für Speiseöl, Olivenöl, Eier, Butter und Käse / Paddy rice, fresh and dried vegetables, potatoes, fresh and dried fruit, oilseeds for the production of edible oil, olive oil, eggs, butter and cheese 	1 %	1.1.1973	<ul style="list-style-type: none"> • Céréales (sauf semences et riz brut), lait cru / Cereali (eccetto sementi e riso greggio), latte crudo 	
Italia	Mittlerer Satz / Intermediate rate:				Taux intermédiaire / Tasso intermedio:
	<ul style="list-style-type: none"> • Alle übrigen oben nicht aufgeführten Produkte / All other products n.e.s. 	3 %	1.1.1973	<ul style="list-style-type: none"> • Riz brut, légumes frais et secs, pommes de terre, fruits frais et secs, oléagineux pour huile alimentaire, huile d'olive, œufs, beurre et fromage / Riso greggio, ortaggi freschi e secchi, patate, frutta fresca e secca, semi oleosi per oli alimentari, olio d'oliva, uova, burro e formaggio 	
Nederland	Ermäßigter Satz / Reduced rate:				Taux réduit / Tasso ridotto:
	<ul style="list-style-type: none"> • Die meisten Erzeugnisse / Most products 	4 %	1.1.1969	<ul style="list-style-type: none"> • La plupart des produits / La maggior parte dei prodotti 	
	Normalsteuersatz / Standard rate → Ermäßigter Satz / Reduced rate:				Taux normal / Tasso normale → Taux réduit / Tasso ridotto:
	<ul style="list-style-type: none"> • Blumen, Zierpflanzen, Blumenzwiebeln, Baumschulerzeugnisse / Flowers, ornamental plants, bulbs, nursery plants 	12 %	1.1.1969	<ul style="list-style-type: none"> • Fleurs, plantes ornementales, bulbes, produits des pépinières / Fiori, piante ornamentali, bulbi, prodotti di vivai 	
Nederland					
		14 %	1.1.1971		
Nederland					
		16 %	1.1.1973		
Nederland					
		4 %	1.1.1975		
Belgique / Belgijë	Ermäßigter Satz / Reduced rate:				Taux réduit / Tasso ridotto:
	<ul style="list-style-type: none"> • Die meisten Erzeugnisse / Most products 	6 %	1.1.1971	<ul style="list-style-type: none"> • La plupart des produits / La maggior parte dei prodotti 	
Belgique / Belgijë	Normalsteuersatz / Standard rate:				Taux normal / Tasso normale:
	<ul style="list-style-type: none"> • Blumen / Flowers 	18 %	1.1.1971	<ul style="list-style-type: none"> • Fleurs / Fiori 	
Belgique / Belgijë					
		16 %	1.1.1976		

¹⁾ Das „Regelsystem“ sieht für die Landwirtschaft gewisse Vereinfachungen gegenüber den für die übrigen Wirtschaftszweige angewandten Bedingungen vor / The 'standard system' provides certain simplifications for the agricultural sector as compared with the conditions applying to other economic sectors.

¹⁾ Le «régime normal» comporte pour l'agriculture certaines simplifications par rapport aux conditions applicables aux autres secteurs économiques / Se raffrontato alle condizioni applicabili agli altri settori economici, il «regime normale» comporta per l'agricoltura una serie di semplificazioni.

Mehrwertsteuersätze
Rates of Value Added Tax

Taux de la taxe sur la valeur ajoutée
Tassi dell'imposta sul valore aggiunto

Erzeugerpreise landwirtschaftlicher Produkte
Producer prices of agricultural products

Prix à la production des produits agricoles
Prezzi alla produzione dei prodotti agricoli

	Regelsystem 1) Standard system 1)	Sätze Rates Taux Tassi	seit / since depuis / dal	Régime normal 1) Regime normale 1)
	Besteuerbare Erzeugnisse Taxable products			Produits imposables Prodotti imponibili
Luxembourg	Ermäßigter Satz / Reduced rate: • Die meisten Erzeugnisse und Dienstleistungen / Most products and services	4 % 5 %	1.1.1970 1.1.1971	Taux réduit / Tasso ridotto: • La plupart des produits et services / La maggior parte dei prodotti e servizi
United Kingdom	Nulltarif / Zero rate: • Erzeugnisse, die im allgemeinen der Ernährung und Fütterung dienen einschl. der hierfür verwen- deten Vorprodukte (Saat- und Pflanzgut, Tiere) / Products generally used for human or animal consumption including certain animals, seed and plants used for producing food Normalsteuersatz / Standard rate: • Alle übrigen Güter und Dienstleistungen / All other products and services	0 % 10 % 8 %	1.4.1973 1.4.1973 29.7.1974	Taux zéro / Tasso zero: • Les produits généralement utilisés pour l'alimenta- tion humaine et animale y compris les semences, les plants et les animaux utilisés à cette fin / I pro- dotti normalmente destinati all'alimentazione umana e animale, ivi compresi sementi, piante e animali utilizzati a tal fine Taux normal / Tasso normale: • Tous les autres produits et services / Tutti gli altri prodotti e servizi
Ireland	Ausgenommen / Exempt: • Pferde / Horses • Windhunde / Greyhounds Nulltarif / Zero rate: • Pflanzliche Erzeugnisse / Vegetable products Ermäßigte Sätze / Reduced rates: • Lebendvieh Rinder, Schafe u. Schweine / Lives- tock cattle, sheep and pigs • Übriges Lebendvieh einschl. Geflügel u. Fische / Other live animals incl. poultry and fish Schlachtkörper / carcasses Rohwolle, Rosshaar, Borsten, Federn, Häute und Felle / Unprocessed wool, horsehair, bristles, feathers, hides and skins	1 % exempt 5,26 % exempt 5,26 % 0 % 1 % 5,26 % 6,75 % 10 %	1.1.1972 3.9.1973 1.1.1972 3.9.1973 1.1.1972 3.9.1973 1.1.1972 1.1.1972 3.9.1973 1.3.1976	Exemptés / Esenti: • Chevaux / Cavalli • Levriers / Levrieri Taux zéro / Tasso zero: • Produits végétaux / Prodotti vegetali Taux réduits / Tassi ridotti: • Cheptel vif bovins, ovins et porcins / Bestiame vivo bovini, ovini e suini • Autre cheptel vif y compris volaille et poissons / Altro bestiame vivo compresi pollame e pesce Carcasse / Mezzene Laine brute, crins de cheval, soies, plumes, cuirs et peaux / Lana grezza; crini di cavallo, setole, piume, cuoio e pelli
Danmark	Normalsteuersatz / Standard rate: • Alle Erzeugnisse / All products	10 % 12,5 % 15 % 9,25 % 15 % 18 %	3.7.1967 1.4.1968 29.6.1970 29.9.1975 1.3.1976 3.10.1977	Taux normal / Tasso normale: • Tous les produits / Tutti i prodotti

¹⁾ Das „Regelsystem“ sieht für die Landwirtschaft gewisse Vereinfachungen gegenüber den für die übrigen Wirtschaftszweige angewandten Bedingungen vor / The 'standard system' provides certain simplifications for the agricultural sector as compared with the conditions applying to other economic sectors.

¹⁾ Le «régime normal» comporte pour l'agriculture certaines simplifications par rapport aux conditions applicables aux autres secteurs économiques / Se raffrontato alle condizioni applicabili agli altri settori economici, il «regime normale» comporta per l'agricoltura una serie di semplificazioni.

Mehrwertsteuersätze
Rates of Value Added Tax

Taux de la taxe sur la valeur ajoutée
Tassi dell'imposta sul valore aggiunto

Erzeugerpreise landwirtschaftlicher Produkte
Producer prices of agricultural products

Prix à la production des produits agricoles
Prezzi alla produzione dei prodotti agricoli

	Pauschalierungssystem ¹⁾ Flat rate system ¹⁾	Sätze Rates Taux Tassi	seit / since depuis / dal	Régime forfaitaire ¹⁾ Regime forfettario ¹⁾
	Besteuerbare Erzeugnisse Taxable products			Produits imposables Prodotti imponibili
BR Deutschland	<ul style="list-style-type: none"> Die meisten Erzeugnisse / Most products Weinmost, Getränke, Dienstleistungen / Grape must, beverages, services <p>N.B. Am 1.1.1970 wurde als Aufwertungsteilausgleich der Pauschalierungssatz um 3% erhöht. Dieser Ausgleich wurde am 1.1.1976 auf 2,5%, am 1.1.1977 auf 2% und am 1.1.1978 auf 1,5% reduziert. On 1.1.1976 the flat rate was increased by 3% as partial compensation for the revaluation. This compensatory rate was reduced to 2,5% on 1.1.1976, to 2% on 1.1.1977 and to 1,5% on 1.1.1978.</p>	5 % 8 % 9 % 8,5 % 8 % 8 % 10 % 11 % 12 %	1.1.1968 1.1.1970 1.1.1975 1.1.1976 1.1.1977 1.1.1978 1.1.1968 1.7.1968 1.1.1978	<ul style="list-style-type: none"> La plupart des produits / La maggior parte dei prodotti Moût de vin, boissons, services / Mosto di vino, bevande, servizi <p>N.B. Depuis le 1.1.1970 le taux forfaitaire a été relevé de 3% à titre de compensation partielle de réévaluation. Cette compensation a été réduite à 2,5% à partir du 1.1.1976, à 2% à partir du 1.1.1977 et à 1,5% à partir du 1.1.1978. Dall' 1.1.1970 il tasso forfettario è stato aumentato del 3% a titolo di compensazione parziale della rivalutazione. Questo importo è stato ridotto al 2,5% dall' 1.1.1976, al 2% dall' 1.1.1977 e all' 1,5% dall' 1.1.1978.</p>
France	<ul style="list-style-type: none"> Alle pflanzlichen Erzeugnisse / All vegetable products Aber 4,1% in 1974 bei Verkäufen über eine Produzentenvereinigung / But 4,1% in 1974 for sales through a producer association. Aber 2,9% in 1977, 1978 und 1979 bei Verkäufen von Obst, Gemüse und Wein über eine Produzentenvereinigung / But 2,9% in 1977, 1978 and 1979 for sales of fruit, vegetables and wine through a producer association. Alle tierischen Erzeugnisse / All animal products Aber 5,2% in 1974 bei Verkäufen über eine Produzentenvereinigung / But 5,2% in 1974 for sales through a producer association. Eier, Geflügel und Schweine bei Verkäufen über eine Produzentenvereinigung / Eggs, poultry and pig sales through a producer association <p>N.B. Der Landwirt verkauft ausschließlich MwSt.; er zahlt jedoch die seine Einkäufe belastende MwSt. Als Ausgleich erhält er im Laufe des folgenden Jahres aufgrund von Belegen eine Rückerstattung in Höhe der angegebenen, auf seine Verkäufe zu berechnenden Sätze / The farmer sells his products exclusive of VAT, but pays VAT on his purchases. Subject to the production of substantiating documents, he receives back as compensation in the course of the following year an amount equal to the above tax rates applied to his sales turnover.</p>	2 % 2,4 % 3,1 % 2,4 % 3 % 3,5 % 4,5 % 4,2 % 3,5 % 4 % 4,7 % 5,5 % 5,4 % 4,7 %	1.1.1968 1.1.1969 1.1.1974 1.1.1975 1.1.1968 1.1.1969 1.1.1973 1.1.1974 1.1.1975 1.1.1968 1.1.1969 1.1.1973 1.1.1974 1.1.1975	<ul style="list-style-type: none"> Tous les produits végétaux / Tutti i prodotti vegetali Mais 4,1% en 1974 pour les ventes par l'intermédiaire d'un groupement de producteurs / Ma 4,1% nel 1974 per le vendite effettuate tramite associazioni di produttori Mais 2,9% en 1977, 1978 et 1979 pour les ventes de fruits et légumes et de vins par l'intermédiaire d'un groupement de producteurs / Ma 2,9% nel 1977, 1978 e 1979 per le vendite di frutta, ortaggi e vini effettuate tramite una associazione di produttori. Tous les produits animaux / Tutti i prodotti animali Mais 5,2% en 1974 pour les ventes par l'intermédiaire d'un groupement de producteurs / Ma 5,2% nel 1974 per le vendite effettuate tramite una associazione di produttori. Œufs, volailles et porcs pour les ventes par l'intermédiaire d'un groupement de producteurs / Uova, pollame e suini per le vendite effettuate tramite una associazione di produttori. <p>N.B. L'agriculteur vend hors TVA; il paie cependant la TVA sur ses achats. En compensation, il reçoit au cours de l'année qui suit, sur justification, un remboursement égal aux pourcentages indiqués, applicables au chiffre d'affaires de ses ventes / L'agricultore vende al netto dell'IVA; egli deve corrispondere tuttavia l'IVA sugli acquisti. In compenso, egli riceve nel corso dell'anno seguente, su documenti giustificativi, un rimborso corrispondente alle percentuali indicate, applicabili al fatturato delle sue vendite.</p>

¹⁾ Die im Agrarbereich geltenden Pauschalierungssysteme sollen die beim Einkauf von landwirtschaftlichen Betriebsmitteln bezahlte Mehrwertsteuer pauschal kompensieren / The flat rate systems applying to the agricultural sector are all intended to provide a flat rate compensation for the VAT paid on purchase of the means of agricultural production.

¹⁾ Les régimes forfaitaires, applicables au secteur agricole, ont tous comme but de compenser forfaitairement les charges de la taxe sur la valeur ajoutée supportées sur les achats des moyens de production agricole / I regimi forfettari applicabili al settore agricolo sono intesi a compensare forfettariamente l'imposta sul valore aggiunto pagata sugli acquisti dei mezzi di produzione agricola.

Mehrwertsteuersätze
Rates of Value Added Tax

Taux de la taxe sur la valeur ajoutée
Tassi dell'imposta sul valore aggiunto

Erzeugerpreise landwirtschaftlicher Produkte
Producer prices of agricultural products

Prix à la production des produits agricoles
Prezzi alla produzione dei prodotti agricoli

	Pauschalierungssystem ¹⁾ Flat rate system ¹⁾	Sätze Rates Taux Tassi	seit / since depuis / dal	Régime forfaitaire ¹⁾ Régime forfettario ¹⁾
	Besteuerbare Erzeugnisse Taxable products			Produits imposables Prodotti imponibili
Italia	<ul style="list-style-type: none"> • Getreide (Ausnahme: Saatgut und Rohreis), Rohmilch / Cereals (except seed and paddy rice), untreated milk • Rohreis, Frisch- und Trockengemüse, Kartoffeln, frisches und getrocknetes Obst, Ölsamen für Speiseöl, Olivenöl, Eier, Butter und Käse / Paddy rice, fresh and dried vegetables, potatoes, fresh and dried fruits, oilseeds of the production of edible oil, olive oil, eggs, butter and cheese • Alle übrigen oben nicht aufgeführten Produkte / All other products 	<p>1 %</p> <p>3 %</p> <p>6 %</p>	<p>1.1.1973</p> <p>1.1.1973</p> <p>1.1.1973</p>	<ul style="list-style-type: none"> • Céréales (sauf semences et riz brut), lait cru / Cereals (eccetto sementi e riso greggio), latte crudo • Riz brut, légumes frais et secs, pommes de terre, fruits frais et secs, oléagineux pour huile alimentaire, huile d'olive, œufs, beurre et fromage / Riso greggio, ortaggi freschi e secchi, frutta fresca e secca, semi oleosi per olii alimentari, olio d'oliva, uova, burro, formaggio • Tous les autres produits non mentionnés ci-dessus / Tutti gli altri prodotti non menzionati qui sopra
Nederland	<ul style="list-style-type: none"> • Alle Erzeugnisse ausschl. Blumen, Zierpflanzen, Blumenzwiebeln, Baumschulerzeugnissen; ab 1.1.1975 einschl. dieser Produkte / All products except flowers, ornamental plants, bulbs and nursery plants; from 1.1.1975, inclusive of these products 	<p>4 %</p> <p>4,44 %</p> <p>6,67 %</p> <p>4,44 %</p> <p>4,71 %</p>	<p>1.1.1969</p> <p>1.1.1973</p> <p>17.9.1973</p> <p>1.5.1974</p> <p>1.10.1976</p>	<ul style="list-style-type: none"> • Tous les produits à l'exclusion des fleurs, plantes ornementales, bulbes; produits des pépinières; à partir du 1.1.1975 à l'inclusion de ces produits / Tutti i prodotti esclusi i fiori, le piante ornamentali, bulbi, prodotti di vivai; dal 1.1.1975 inclusi anche detti prodotti
Belgique / Belgîe	<ul style="list-style-type: none"> • Die meisten Erzeugnisse / Most products • Blumen / Flowers <p>N.B. Der Landwirt zahlt die seine Einkäufe belastende MwSt. Seine Verkäufe unterliegen seit Einführung der MwSt. einem Satz von 6%. Davon erhielt der Landwirt vom Käufer jedoch bis zum 31.12.1974 nur die angegebenen 5% bzw. 5,5% als pauschalen Ausgleichsbetrag. Den Rest schuldete der Käufer dem Staat / The farmer pays VAT on his purchases. Since the introduction of VAT a 6% rate has been levied on his sales. However, until 31.12.1974, the farmer received from the purchaser only the flat rate compensatory amount calculated at the rates shown i.e. first 5% and then 5.5%. The purchaser owed the balance to the State.</p>	<p>5 %</p> <p>5,5 %</p> <p>6 %</p> <p>18 %</p> <p>16 %</p>	<p>1.1.1971</p> <p>1.7.1971</p> <p>1.1.1975</p> <p>1.1.1971</p> <p>1.1.1978</p>	<ul style="list-style-type: none"> • La plupart des produits / La maggior parte dei prodotti • Fleurs / Fiori <p>N.B. L'agriculteur paie la TVA sur ses achats. Depuis l'introduction de la TVA ses ventes sont frappées d'une taxe de 6%. Jusqu'au 31.12.1974 cependant, l'agriculteur ne recevait sur cette taxe, de la part de l'acheteur, que le montant forfaitaire compensatoire calculé successivement aux taux indiqués de 5%, puis de 5,5%. Le montant restant était dû par l'acheteur à l'État / L'agricoltore corrisponde l'IVA sui suoi acquisti. Dall'introduzione dell'IVA le sue vendite erano tassate al 6%. Fino al 31.12.1974 però, l'agricoltore riceveva di questa tassa — da parte dell'acquirente — solo l'importo forfettario compensativo calcolato successivamente al tasso indicato del 5% e del 5,5%. Il rimanente doveva essere versato allo Stato dall'acquirente.</p>
Luxembourg	<ul style="list-style-type: none"> • Die meisten Erzeugnisse / Most products 	<p>4 %</p> <p>5 %</p>	<p>1.1.1970</p> <p>1.1.1971</p>	<ul style="list-style-type: none"> • La plupart des produits / La maggior parte dei prodotti

¹⁾ Die im Agrarbereich geltenden Pauschalierungssysteme sollen die beim Einkauf von landwirtschaftlichen Betriebsmitteln bezahlte Mehrwertsteuer pauschal kompensieren / The flat rate systems applying to the agricultural sector are all intended to provide a flat rate compensation for the VAT paid on purchase of the means of agricultural production.

¹⁾ Les régimes forfaitaires, applicables au secteur agricole, ont tous comme but de compenser forfaitairement les charges de la taxe sur la valeur ajoutée supportées sur les achats des moyens de production agricole / I regimi forfettari applicabili al settore agricolo sono intesi a compensare forfettariamente l'imposta sul valore aggiunto pagata sugli acquisti dei mezzi di produzione agricola.

Mehrwertsteuersätze
Rates of Value Added Tax

Taux de la taxe sur la valeur ajoutée
Tassi dell'Imposta sul valore aggiunto

Erzeugerpreise landwirtschaftlicher Produkte
Producer prices of agricultural products

Prix à la production des produits agricoles
Prezzi alla produzione dei prodotti agricoli

	Pauschalierungssystem ¹⁾ Flat rate system ¹⁾	Sätze Rates Taux Tassi	seit / since depuis / dal	Régime forfaitaire ¹⁾ Regime forfettario ¹⁾
	Besteuerbare Erzeugnisse Taxable products			Produits imposables Prodotti imponibili
United Kingdom	<ul style="list-style-type: none"> Kein Pauschalierungssystem / No flat rate system 	—	—	<ul style="list-style-type: none"> Pas de régime forfaitaire / Nessun regime forfettario
Ireland	<ul style="list-style-type: none"> Die meisten Landwirte fallen unter dieses System / The majority of farmers operates under this system. Kaufte ab 1. November 1972 eine „eingeschriebene“ Person landwirtschaftliche Erzeugnisse von einem „uneingeschriebenen“ Landwirt, dann war sie berechtigt, 1% des an den Landwirt gezahlten Preises von der eigenen Mehrwertsteuerschuld aus ihren Verkäufen abzuziehen. / From 1 November, 1972, a 'registered' person purchasing agricultural products from an 'unregistered' farmer was entitled to deduct 1 per cent of the price paid to the farmer from his own liability for value-added tax on his sales. Diese Bestimmung wurde außer Kraft gesetzt / This arrangement was discontinued. für Rindviehverkäufe am 1. März 1975 / for cattle sales on 1 March 1975. für die übrigen landwirtschaftlichen Erzeugnisse am 1. März 1976 / for all other farm products on 1 March 1976. 	1%	1.11.1972	<ul style="list-style-type: none"> La plupart des agriculteurs opère sous ce régime / La maggior parte degli agricoltori opera sotto questo regime. A partir du 1^{er} novembre 1972, une personne enregistrée achetant des produits agricoles à un agriculteur «non-enregistré» avait le droit de déduire 1% du prix payé à cet agriculteur de sa propre dette fiscale sur ses ventes / Dal 1^o novembre 1972, una persona «iscritta» che acquistava dei prodotti agricoli ad un agricoltore «non iscritto» aveva il diritto di dedurre dal suo contributo fiscale sulle vendite una somma pari all'1% del prezzo pagato. Ce règlement a été suspendu / Questo regolamento è stato sospeso. pour les ventes de bétail à partir du 1^{er} mars 1975 / per le vendite di bestiame dal 1^o marzo 1975. pour les autres produits agricoles à partir du 1^{er} mars 1976 / per gli altri prodotti agricoli dal 1^o marzo 1976.
Danmark	<ul style="list-style-type: none"> Kein Pauschalierungssystem, aber das Regelsystem ist nicht verbindlich für Betriebe mit einem Umsatz von weniger als 5000 DKr / No flat rate system, but the standard system is not obligatory for holdings with a turnover of less than DKr 5000 	—	—	<ul style="list-style-type: none"> Pas de régime forfaitaire, mais le régime normal n'est pas obligatoire pour les exploitations ayant un chiffre d'affaires inférieur à 5000 DKr / Nessun regime forfettario, ma il regime normale non è obbligatorio per le aziende agricole con fatturato inferiore a 5000 DKr

¹⁾ Die im Agrarbereich geltenden Pauschalierungssysteme sollen die beim Einkauf von landwirtschaftlichen Betriebsmitteln bezahlte Mehrwertsteuer pauschal kompensieren / The flat rate systems applying to the agricultural sector are all intended to provide a flat rate compensation for the VAT paid on purchase of the means of agricultural production.

¹⁾ Les régimes forfaitaires, applicables au secteur agricole, ont tous comme but de compenser forfaitairement les charges de la taxe sur la valeur ajoutée supportées sur les achats des moyens de production agricole / I regime forfettari applicabili al settore agricolo sono intesi a compensare forfettariamente l'imposta sul valore aggiunto pagata sugli acquisti dei mezzi di produzione agricola.

Mehrwertsteuersätze
Rates of Value Added Tax

Taux de la taxe sur la valeur ajoutée
Tassi dell'imposta sul valore aggiunto

Einkaufspreise landwirtschaftlicher Betriebsmittel
Purchase prices of the means of agricultural production

Prix d'achat des moyens de production agricole
Prezzi d'acquisto dei mezzi di produzione agricola

	Besteuerbare Erzeugnisse Taxable products	Sätze Rates Taux Tassi	seit / since depuis / dal	Produits imposables Prodotti imponibili
BR Deutschland	<p>Nullsatz / Zero rate:</p> <ul style="list-style-type: none"> • Käufe und Pacht landwirtschaftlicher Grundstücke / Purchases and leases of agricultural lands 	0 %	1.1.1968	<p>Taux zéro / Tasso zero:</p> <ul style="list-style-type: none"> • Achats et fermage de fonds agricoles / Acquisti e affitti di fondi rustici
	<p>Ermäßigter Satz / Reduced rate:</p> <ul style="list-style-type: none"> • Betriebsmittel landwirtschaftlicher Herkunft (Futtermittel, Saat, Pflanzgut, Nutz- und Zuchtvieh / Production means of agricultural origin (feedstuffs, seed and seedlings, livestock) 	5 % 5,5 % 6 %	1.1.1968 1.7.1968 1.1.1978	<p>Taux réduit / Tasso ridotto:</p> <ul style="list-style-type: none"> • Moyens de production en provenance de l'agriculture (aliments des animaux, semences et plants, animaux d'élevage) / Mezzi di produzione di origine agricola (mangimi, sementi e piante, animali d'allevamento)
	<p>Normalsteuersatz / Standard rate:</p> <ul style="list-style-type: none"> • Betriebsmittel industrieller Herkunft (Handelsdünger, Pflanzenschutzmittel, Energie, Gebäude und Maschinen, Baustoffe und Zubehör) / Production means of industrial origin (fertilizers, pesticides, energy, buildings and machinery, construction materials and accessories) 	10 % 11 % 12 %	1.1.1968 1.7.1968 1.1.1978	<p>Taux normal / Tasso normale:</p> <ul style="list-style-type: none"> • Moyens de production en provenance de l'industrie (engrais, antiparasitaires, énergie, bâtiments et machines, matériaux de construction et accessoires) / Mezzi di produzione d'origine industrielle (concimi, antiparassitari, energia, edifici e macchine, materiale da costruzione ed accessori)
France ¹⁾	<p>Ermäßigter Satz / Reduced rate:</p> <ul style="list-style-type: none"> • Handelsdünger, Viehfutter, Schädlingsbekämpfungsmittel, Nutz- und Zuchtvieh / Fertilizers, feedstuff, pesticides, livestock 	6 % 7 % 7,5 % 7 %	1.1.1968 1.12.1968 1.1.1970 1.1.1973	<p>Taux réduit / Tasso ridotto:</p> <ul style="list-style-type: none"> • Engrais, aliments des animaux, antiparasitaires, animaux d'élevage / Concimi, mangimi, antiparassitari, animali d'allevamento
	<p>Mittlerer Satz → Normalsteuersatz / Intermediate rate → Standard rate:</p> <ul style="list-style-type: none"> • Treibstoffe (nicht abzugsfähig), gewisse Bauarbeiten und Dienstleistungen, falls von den Begünstigten des Sondertarifs ausgeführt / Motor fuels (non-deductible), certain constructional work and services if provided by parties to whom the 'special rebate' applies 	13 % 15 % 17,6 %	1.1.1968 1.12.1968 1.1.1970	<p>Taux intermédiaire → Taux normal / Tasso intermedio → Tasso normale</p> <ul style="list-style-type: none"> • Carburants (non déductibles), certains travaux immobiliers et services effectués par les bénéficiaires de la «décote spéciale» / Carburanti (non deducibili), determinati lavori immobiliari e servizi effettuati dai beneficiari della «tariffa agevolata speciale»
	<p>Normalsteuersatz / Standard rate:</p> <ul style="list-style-type: none"> • Kauf und Unterhaltung von Maschinen und Gerät, Bau und Unterhalt von Wirtschaftsgebäuden, Lohnarbeiten, die meisten Dienstleistungen / Purchase and servicing of agricultural machinery, construction and maintenance of farm buildings, contract works most services 	16,6 % 19 % 23 % 20 % 17,6 %	1.1.1968 1.12.1968 1.1.1970 1.1.1973 1.1.1977	<p>Taux normal / Tasso normale:</p> <ul style="list-style-type: none"> • Achat et entretien de matériel agricole, construction et entretien des bâtiments d'exploitation, travaux à façon, la plupart des services / Acquisto e manutenzione di materiale agricolo, costruzione e manutenzione degli edifici, lavori per conto terzi, maggior parte dei servizi
	<p>Bis zum 31.12.1969 bezogen sich diese Sätze auf Preise einschließlich MwSt. Ab. 1.1.1970 beziehen sich diese Sätze auf Preise ausschließlich MwSt./ Until 31.12.1969 these rates applied to prices inclusive of VAT. From 1.1.1970 these rates apply to prices exclusive of VAT.</p>			<p>N.B. Jusqu'au 31.12.1969 ces taux s'appliquent aux prix TVA comprise. A partir du 1.1.1970 les taux s'appliquent aux prix hors TVA / Fino al 31.12.1969 questi tassi si applicano ai prezzi IVA inclusa. Dal 1^o 1.1970 i tassi si applicano ai prezzi al netto dell'IVA.</p>

¹⁾ Das MwSt.-System bestand für bestimmte nichtlandwirtschaftliche Güter bereits vor dem 1.1.1968; es war jedoch nicht auf die Landwirtschaft anwendbar / Prior to 1.1.1968 the VAT system applied already to a number of (non-agricultural) products but not to the agricultural sector.

¹⁾ Antérieurement au 1.1.1968, le régime de la TVA existait pour un certain nombre de produits (non agricoles), mais aucun agriculteur ne pouvait être assujéti au régime de la TVA / Prima del 1^o gennaio 1968, il regime IVA esisteva già per un certo numero di prodotti (non agricoli), ma non era applicabile per l'agricoltura.

Mehrwertsteuersätze
Rates of Value Added Tax

Taux de la taxe sur la valeur ajoutée
Tassi dell'imposta sul valore aggiunto

Einkaufspreise landwirtschaftlicher Betriebsmittel

Prix d'achat des moyens de production agricole

Purchase prices of the means of agricultural production

Prezzi d'acquisto dei mezzi di produzione agricola

	Besteuerbare Erzeugnisse Taxable products	Sätze Rates Taux Tassi	seit / since depuis / dal	Produits imposables Prodotti imponibili
Italia	Ausgenommen / Exempt: • Dienste von landwirtschaftlichen Lohnunternehmen, Kredite an die Landwirtschaft, Pachten / Services of agricultural contractors, agricultural credits, farm leases	—	1.1.1973	Exemptés / Esenti: • Travaux agricoles à façon, crédits agraires, baux ruraux / Lavori agricoli conto terzi, credito agrario, contratti di fitto
	Ermäßigter Satz / Reduced rate: • Einzel- und Mischfuttermittel / Feedingstuffs, straight and compound	1 %	1.1.1973	Taux réduit / Tasso ridotto: • Aliments des animaux, simples et composés / Mangimi semplici e composti
	Mittlerer Satz / Intermediate rate: • Saatgut, Nutz- und Zuchtvieh, Pharmazeutika, tierärztliche, Dienstleistungen, Düngemittel, Pflanzenschutzmittel / Seeds, livestock, pharmaceutical products, veterinary services, fertilizers, pesticides	6 %	1.1.1973	Taux intermédiaire / Tasso intermedio: • Semences, animaux d'élevage, produits pharmaceutiques, services vétérinaires, engrais, antiparasitaires / Sementi, animali d'allevamento, prodotti farmaceutici, servizi veterinari, concimi, antiparassitari
	Normalsteuersatz / Standard rate: • Treibstoff, Landmaschinen und Geräte, Baustoffe, die meisten Dienstleistungen / Motor fuels, plant and machinery, constructional materials, most services	12 %	1.1.1973	Taux normal / Tasso normale: • Carburants, matériel et machines, matériaux de construction, la plupart des services / Carburanti, materiale e macchine, materiali da costruzione, la maggior parte dei servizi
Niederland	Nulltarif / Zero rate: • Tierärztliche Dienstleistungen, Ferngespräche, Schadensversicherungen, Kauf, Miete und Pacht von unbeweglichen Gütern (soweit nicht vom Hersteller verkauft) / Veterinary services, telecommunications, damage insurances, purchase, rent and lease of fixed assets (unless sold by the manufacturer)	0 %	1.1.1969	Taux zéro / Tasso zero: • Services vétérinaires, télécommunications, assurances-dommages, achat, location et fermage de biens immobiliers (sauf vente par le constructeur) / Servizi veterinari, telecomunicazioni, assicurazioni-danni, acquisto, locazione e affitto di beni immobili (eccetto vendite effettuate dal costruttore)
	Ermäßigter Satz / Reduced rate: • Saatgut, Handelsdünger, Brennstoffe für Treib- und Gewächshäuser, Viehfutter, Nutz- und Zuchtvieh, gewisse Dienstleistungen / Seeds, fertilizers, fuels for glasshouses, feedingsstuffs, animals for rearing and production, certain services	4 %	1.1.1969	Taux réduit / Tasso ridotto: • Semences, engrais, combustibles pour serres, aliments des animaux, animaux d'élevage, certain services / Sementi, concimi, combustibili per serre, mangimi, animali d'allevamento, alcuni servizi
	Normalsteuersatz / Standard rate: • Bauten, Unterhalt und Reparatur von Wirtschaftsgebäuden, Landmaschinen, Ackerschleppern und Geräten, Kleingerät und Hilfsmaterialien, Transportleistungen und Benzin / Buildings, maintenance and repair of farm buildings, machines, tractors and plant, light implements and accessories, transport services and petrol	12 % 14 % 16 % 18 %	1.1.1969 1.1.1971 1.1.1973 1.10.1976	Taux normal / Tasso normale: • Ouvrages, entretien et réparation des bâtiments d'exploitation, des machines, des tracteurs et du matériel, petits matériels et accessoires, service des transports et essence / Opere, manutenzione e riparazione fabbricati rurali, macchine, trattori e materiale, piccolo materiale ed accessori, servizio trasporti e benzina
	Normalsteuersatz → Ermäßigter Satz / Standard rate → Reduced rate: • Pflanzenschutzmittel, Pharmazeutika, Lohnarbeiten / Anti-parasites, pharmaceutical products, contract works	12 % 4 %	1.1.1969 1.1.1971	Taux normal → Taux réduit / Tasso normale → Tasso ridotto: • Antiparasitaires, produits pharmaceutiques, travaux à façon / Antiparassitari, prodotti farmaceutici, lavori per conto terzi
	• Ausrüstungen / Equipment	12 % 14 % 4 %	1.1.1969 1.1.1971 1.1.1973	• Équipements / Parco macchine
	Ermäßigter Satz → Normalsteuersatz / Reduced rate → Standard rate: • Elektrischer Strom / Electricity	4 % 14 % 16 % 18 %	1.1.1969 1.1.1971 1.1.1973 1.10.1976	Taux réduit → Taux normal / Tasso ridotto → Tasso normale: • Électricité / Elettricità
	• Brenn- und Treibstoffe (außer Benzin) / Fuels (except petrol)	4 % 18 %	1.1.1969 1.4.1978	• Combustibles et carburants (sauf essence) / Combustibili e carburanti (eccetto benzina)

Mehrwertsteuersätze
Rates of Value Added Tax

Taux de la taxe sur la valeur ajoutée
Tassi dell'imposta sul valore aggiunto

Einkaufspreise landwirtschaftlicher Betriebsmittel

Prix d'achat des moyens de production agricole

Purchase prices of the means of agricultural production

Prezzi d'acquisto dei mezzi di produzione agricola

	Besteuerbare Erzeugnisse Taxable products	Sätze Rates Taux Tassi	seit / since depuis / dal	Produits imposables Prodotti imponibili
Belgique / Belgia	Ermäßigter Satz / Reduced rate: • Viehfutter, Saatgut, Dieselkraftstoff, Dienstleistungen / Feedingstuffs, seeds, gas oil, services	6 %	1.1.1971	Taux réduit / Tasso ridotto: • Aliments des animaux, semences, gas-oil, services / Mangimi, sementi, gasolio, servizi
	Mittlerer Satz → Normalsteuersatz / Intermediate rate → Standard rate: • Bau und Unterhalt von Wirtschaftsgebäuden, Heizöl, Petroleum / Construction and maintenance of farm buildings, fuel oil, paraffin oil	14 % 16 %	1.1.1971 1.1.1978	Taux intermédiaire → Taux normal / Tasso intermedio → Tasso normale: • Construction et entretien des bâtiments d'exploitation, fuel-oil, pétrole / Costruzione e manutenzione d'immobili aziendali, gasolio, petrolio
	Normalsteuersatz / Standard rate: • Maschinen und Geräte, Benzin, Schädlingsbekämpfungsmittel / Agricultural machinery, petrol, pesticides	18 % 16 %	1.1.1971 1.1.1978	Taux normal / Tasso normale: • Matériel agricole, essence, antiparasitaires / Materiale agricolo, benzina, antiparassitari
	Normalsteuersatz → Ermäßigter Satz / Standard rate → Reduced rate: • Düngemittel / Fertilizers	18 % 6 %	1.1.1971 1.1.1971	Taux normal → Taux réduit / Tasso normale → Tasso ridotto: • Engrais / Concimi
Luxembourg	Ermäßigter Satz / Reduced rate: • Viehfutter, Treibstoffe und Brennstoffe, Saatgut, Zucht- und Nutzvieh, elektrischer Strom, Wasser, gewisse Dienstleistungen (Anbau- und Erntearbeiten, tierärztliche Dienste) / Feedingstuffs, motor and other fuels, seeds, livestock, electricity, water, certain services (sowing, planting and harvesting, veterinary services)	4 % 5 %	1.1.1970 1.1.1971	Taux réduit / Tasso ridotto: • Aliments des animaux, carburants et combustibles, semences, animaux d'élevage, électricité, eau, certains services (travaux de culture et de récolte, services vétérinaires) / Mangimi, carburanti e combustibili, sementi, animali d'allevamento, elettricità, acqua, alcuni servizi per la coltura e il raccolto, servizi veterinari
	Normalsteuersatz / Standard rate: • Maschinen und Geräte, Schädlingsbekämpfungsmittel, Bau und Unterhalt von Wirtschaftsgebäuden, gewisse Dienstleistungen (Transporte) / Agricultural machinery, pesticides, construction and maintenance of farm buildings, certain services (transport).	8 % 10 %	1.1.1970 1.1.1971	Taux normal / Tasso normale: • Matériel agricole, antiparasitaires, construction et entretien de bâtiments d'exploitation, certains services (transports) / Materiale agricolo, antiparassitari, costruzione e manutenzione d'immobili aziendali, alcuni servizi (trasporti)
	Normalsteuersatz → Ermäßigter Satz / Standard rate → Reduced rate: • Handelsdünger / Fertilizers	8 % 10 % 5 %	1.1.1970 1.1.1971 1.8.1973	Taux normal → Taux réduit / Tasso normale → Tasso ridotto: • Engrais / Concimi

Mehrwertsteuersätze
Rates of Value Added Tax

Taux de la taxe sur la valeur ajoutée
Tassi dell'imposta sul valore aggiunto

Einkaufspreise landwirtschaftlicher Betriebsmittel
Purchase prices of the means of agricultural production

Prix d'achat des moyens de production agricole
Prezzi d'acquisto dei mezzi di produzione agricola

	Besteuerbare Erzeugnisse Taxable products	Sätze Rates Taux Tassi	seit / since depuis / dal	Produits imposables Prodotti imponibili
United Kingdom	Ausgenommen / Exempt:	—	1.4.1973	Exemptés / Esenti:
	<ul style="list-style-type: none"> • Zinsvergütungen aus Kauf und Pacht von Grund und Boden; Versicherungen; Finanzierungskosten / Grants of interests in land purchases and leases; insurances, finance expenses 			<ul style="list-style-type: none"> • Les bonifications d'intérêt sur les achats et locations de terres, assurances, frais financiers / Bonifici d'interessi sugli acquisti e fitti di terreni, assicurazioni, spese di finanziamento
	Nulltarif / Zero rate:	0 %	1.4.1973	Taux zéro / Tasso zero:
	<ul style="list-style-type: none"> • Die meisten Erzeugnisse, die im allgemeinen der Ernährung und Fütterung dienen einschl. der hierfür verwendeten Vorprodukte (Saat- und Pflanzgut, Tiere). Bau landwirtschaftlicher Gebäude und der meisten sonstigen Bauten und Anlagen (ausschl. deren Reparatur und Unterhalt) / Most products generally used for human and animal consumption including certain animals, seed and plants used for producing food, construction of farm buildings and most civil engineering works (but not repairs and maintenance) • Treib- und Brennstoffe (ohne Dieselkraftstoff für Straßenverkehr und Benzin), Strom und Wasser / Fuels (except road fuels and petrol), electricity and water 			<ul style="list-style-type: none"> • La plupart des produits généralement utilisés pour l'alimentation humaine et animale, y compris semences, plants et animaux élevés à cette fin. Construction de bâtiments agricoles et de la plupart des ouvrages de génie civil (mais à l'exclusion des réparations et de l'entretien) / La maggior parte dei prodotti generalmente destinati all'alimentazione umana e animale, ivi compresi sementi, piante e animali allevati a tal fine. Costruzione di edifici agricoli e la maggior parte dei lavori del genio civile (ma esclusi le riparazioni e manutenzioni) • Carburants et combustibles (sauf gasoil routier et essence), électricité et eau / Carburanti e combustibili (senza gasolio auto e benzina), elettricità e acqua
	Nulltarif → Normalsteuersatz / Zero rate → Standard rate:	0 % 10 % 8 %	1.4.1973 1.4.1974 29.7.1974	Taux zéro → Taux normal / Tasso zero → Tasso normale:
	<ul style="list-style-type: none"> • Dieselkraftstoff für Straßenverkehr / Diesel road fuel 			<ul style="list-style-type: none"> • Gas-oil routier / Gasolio auto
Normalsteuersatz / Standard rate:	10 % 8 %	1.4.1973 29.7.1974	Taux normal / Tasso normale:	
<ul style="list-style-type: none"> • Übrige nicht genannte Güter und Dienstleistungen; Kauf und Unterhalt von Landmaschinen; Düngemittel und chemische Produkte / Other goods and services n.e.s.; purchase and maintenance of agricultural machinery; fertilizers and chemicals 			<ul style="list-style-type: none"> • Les autres biens et services non spécifiés; achat et entretien de machines agricoles; engrais et produits chimiques / Altri beni e servizi non specificati; acquisto e manutenzione di macchine agricole, concimi e prodotti chimici 	
Nulltarif → Normalsteuersatz → Erhöhter Steuersatz / Zero rate → Standard rate → Higher rate:	0 % 10 % 8 % 25 % 12,5 %	1.4.1973 1.4.1974 29.7.1974 18.11.1974 12.4.1976	Taux zéro → Taux normal → Taux majoré / Tasso zero → Tasso normale → Tasso maggiorato:	
<ul style="list-style-type: none"> • Benzin / Petrol 			<ul style="list-style-type: none"> • Essence / Benzina 	
Besonderer Steuersatz / Special rate:	10+10 % 10+8 %	1.4.1973 29.7.1974	Taux spécial / Tasso speciale:	
<ul style="list-style-type: none"> • Kauf von Kraftfahrzeugen (nicht abziehbare Kraftfahrzeug-Sondersteuer von 10%) / Purchase of motor cars (10% non-deductible special car tax) 			<ul style="list-style-type: none"> • Achats de véhicules à moteur (taxe spéciale non déductible de 10% sur ces véhicules) / Acquisti di veicoli a motore (imposta speciale non deducibile del 10% su questi veicoli) 	

Mehrwertsteuersätze
Rates of Value Added Tax

Taux de la taxe sur la valeur ajoutée
Tassi dell'imposta sul valore aggiunto

Einkaufspreise landwirtschaftlicher Betriebsmittel
Purchase prices of the means of agricultural production

Prix d'achat des moyens de production agricole
Prezzi d'acquisto dei mezzi di produzione agricola

	Besteuerbare Erzeugnisse Taxable products	Sätze Rates Taux Tassi	seit / since depuis / dal	Produits imposables Prodotti imponibili
Ireland	Nulltarif / Zero rate: • Futtermittel und Düngemittel (ab 10 kg) / Feed-ingstuffs and fertilizers (in units of 10 kg and over)	0 %	1.11.1972	Taux zéro / Tasso zero: • Aliments des animaux et engrais (en présentation de 10 kg et plus) / Mangimi e concimi (confezione da 10 kg e più)
	Ermäßigter Satz / Reduced rate Zero rate: • Futtermittel (unter 10 kg), Getreide, Futterrüben, Heu, Futterkuchen ..., Saat- und Pflanzgut für die Ernährung; Veterinärerzeugnisse zum Einnehmen / Feedingstuffs (in units of less than 10 kg), ce-reals, fodder beet, hay, oilcake..., seed and plants for food production, veterinary medicines consumed orally	5,26 % 0 %	1.11.1972 3.9.1973	Taux réduit / Taux zéro / Tasso ridotto / Tasso zero: • Aliments des animaux (en présentation inférieure à 10 kg), céréales, betteraves, foin, tourteaux..., se-mences et plants des produits utilisés pour l'alimen-tation; produits vétérinaires consommés par voie orale / Mangimi (confezione inferiore a 10 kg), ce-reali, barbabietole, fieno, panelli...; sementi e piante dei prodotti utilizzati per l'alimentazione; prodotti veterinari consumati per via orale
	• Energie: feste und flüssige Brennstoffe, Benzin, Dieselmotorkraftstoff, Strom und Gas sowie Schmier-stoffe / Fuel and power: solid and liquid fuels, petrol, diesel gas-oil, electricity and gas as well as lubricants	5,26 % 6,75 % 0 %	1.11.1972 3.9.1973 1.7.1975	• Énergie: combustibles solides et liquides, essence moteur, diesel gas-oil, électricité et gaz ainsi que lubrifiants / Energia: combustibili solidi e liquidi, benzina, gas-olio, elettricità e gas come anche lu-brificanti
	Ermäßigter Satz / Reduced rate: • Düngemittel (unter 10 kg); Pflanzenschutz- und Schädlingsbekämpfungsmittel, Reinigungsmittel; Veterinärerzeugnisse zum Spritzen und Veteri-närmaterial; Landmaschinen und Geräte einschl. Ackerschlepper; Baumaterialien; Gebrauchtgüter; die meisten Dienstleistungen / Fertilizers (in units of less than 10 kg); pesticides, disinfectants and detergents; non-oral veterinary medicines and ve-terinary instruments; agricultural machinery incl. tractors; building materials; second-hand goods; most services	5,26 % 6,75 % 10 %	1.11.1972 3.9.1973 1.3.1976	Taux réduit / Tasso ridotto: • Engrais (en présentation inférieure à 10 kg); pesti-cides, désinfectants et détergents; produits vétéri-naires à injecter et matériel vétérinaire; matériel agricole, y compris les tracteurs; matériaux de con-struction; biens de deuxième main; la plupart des services / Concimi (in confezione inferiore a 10 kg); pesticidi, disinfettanti e detergenti; prodotti veteri-nari da iniettare e materiale veterinario; materiale agricolo compresi trattori; materiali da costruzione; beni di seconda mano; la maggior parte dei servizi
	Erhöhter Steuersatz / Higher rate: • Kraftfahrzeuge und Motorräder / Motor cars and motor cycles	30,26 % 36,75 % 35 %	1.11.1972 3.9.1973 1.3.1976	Taux majoré / Tasso maggiorato: • Véhicules à moteur et motocyclettes / Veicoli a motore e motociclette
Danmark	Nulltarif / Zero rate: • Kauf von Grund und Boden und Anlagevermögen / Purchase of land and fixed assets	0 %	3.7.1967	Taux zéro / Tasso zero: • Achat des terres et biens immobiliers / Acquisto di terreni e di beni immobili
	Normalsteuersatz / Standard rate: • Alle Erzeugnisse / All products	10 % 12,5 % 15 % 9,25 % 15 % 18 %	3.7.1967 1.4.1968 29.6.1970 29.9.1975 1.3.1976 3.10.1977	Taux normal / Tasso normale: • Tous les produits / Tutti i prodotti

Tegn og forkortelser

Nul
Mindre end det halve af den anvendte enhed
Oplysning foreligger ikke
Usikre eller anslåede tal
Foreløbige tal
Skønsmæssigt angivet af Eurostat
Ikke andetsteds anført
Nye eller korrigerede tal
Gennemsnit
Vejet gennemsnit
Procent
Procentuelle variation
Gennemsnitlig årlig stigning
Brud i sammenlignelighed
Europæisk regningsenhed
Tyske mark
Franske francs
Lire
Gylden
Belgiske francs
Luxembourgiske francs
Pund sterling
Irske pund
Danske kroner
US-dollars
Million
Milliard
Metrisk ton
Millioner metriske tons
Hektoliter
Millioner hektoliter
Hektar
Millioner hektar
Millimeter
Celsiusgrader
Motor-hestekraft
Udnyttet landbrugsareal
Storkreatur-enheden
Kreatur-enheden
Trækraft-enheden
Årlig arbejdsenheden
De seks oprindelige EF-medlemsstater i alt
EF-medlemsstaterne i alt
De europæiske Fællesskabers statistiske Kontor
De europæiske Fællesskaber
Oversøiske amter
Belgisk-Luxembourgiske Økonomiske Union
Organisationen for økonomisk Samarbejde og Udvikling
FN's Fødevare- og Landbrugsorganisation
Den internationale Valutafond

—
0
:
≠
prov./p
*
a.n.g./n.d.a.
r
M/Ø
MP/ØP
%
% AT
AM
⊥
ERE/EUA/UCE
DM
FF
LIT
HFL
BFR
LFR
UKL
IRL
DKR
\$
Mio
Mrd
t
Mt
hl
Mhl
ha
Mha
mm
°C
PS/Ch
LF/SAU
GVE/UGB
VE/UB
ZK/UT
JAE/UTA
EUR 6
EUR 9
EUROSTAT
CE/EC
DOM
UEBL/BLEU/BLWU
OECD/OCDE
FAO
FMI/IMF

Verwendete Zeichen und Abkürzungen

Nichts
Weniger als die Hälfte der verwendeten Einheit
Kein Nachweis vorhanden
Unsichere oder geschätzte Angabe
Vorläufige Angabe
Schätzung des Eurostat
Anderweitig nicht genannt
Neu aufgenommene oder berichtigte Angabe
Durchschnitt
Gewogener Durchschnitt
Prozentsatz
Prozentuale Veränderung
Durchschnittlicher jährlicher Zuwachs
Bruch beim methodischen Vergleich
Europäische Rechnungseinheit
Deutsche Mark
Französischer Franc
Lira
Gulden
Belgischer Franc
Luxemburger Franc
Pfund Sterling
Irishes Pfund
Dänische Krone
US-Dollar
Million
Milliarde
Metrische Tonne
Millionen metrische Tonnen
Hektoliter
Millionen Hektoliter
Hektar
Millionen Hektar
Millimeter
Grad Celsius
Motorleistung in Pferdestärken
Landwirtschaftlich genutzte Fläche
Großvieheinheit
Vieheinheit
Zugkräfteinheit
Jahresarbeitseinheit
Ursprüngliche Mitgliedsländer, insgesamt
Mitgliedsländer, insgesamt
Statistisches Amt der Europäischen Gemeinschaften
Europäische Gemeinschaften
Überseedepartements
Belgisch-Luxemburgische Wirtschaftsunion
Organisation für wirtschaftliche Zusammenarbeit und Entwicklung
Food and Agriculture Organization of the United Nations
Internationaler Währungsfonds

Symbols and abbreviations used

Signes et abréviations employés

Nil	—	Néant
Data less than half the unit used	0	Donnée inférieure à la moitié de l'unité utilisée
No data available	:	Donnée non disponible
Uncertain or estimated data	≠	Donnée incertaine ou estimée
Provisional data	prov./p	Donnée provisoire
Estimate made by Eurostat	*	Estimation de l'Eurostat
Not otherwise specified	a.n.g./n.d.a.	Non dénommé ailleurs
New or revised data	r	Donnée nouvelle ou révisée
Average	M/Ø	Moyenne
Weighted average	MP/ØP	Moyenne pondérée
Percentage	%	Pourcentage
Percentage variation	% AT	Pourcentage de variation
Average annual growth	AM	Accroissement moyen annuel
Break in the comparability	⊥	Rupture dans la comparabilité
European Unit of Account	ERE/EUA/UCE	Unité de Compte Européenne
Deutsche Mark	DM	Deutsche Mark
French franc	FF	Franc français
Italian lire	LIT	Lire italienne
Florin (guilder)	HFL	Florin
Belgian franc	BFR	Franc belge
Luxembourg franc	LFR	Franc luxembourgeois
Pound sterling	UKL	Livre sterling
Irish pound	IRL	Livre irlandaise
Danish crown	DKR	Couronne danoise
US dollar	\$	Dollar US
Million	Mio	Million
1 000 million	Mrd	Milliard
Tonnes	t	Tonne métrique
Million Tonnes	Mt	Million de tonnes métriques
Hectolitre	hl	Hectolitre
Million hectolitres	Mhl	Million d'hectolitres
Hectare	ha	Hectare
Million hectares	Mha	Million d'hectares
Millimetre	mm	Millimètre
Degree Celsius	°C	Degré Celsius
Power	PS/Ch	Puissance-moteur en chevaux
Agricultural area used	LF/SAU	Superficie agricole utilisée
Livestock-unit	GVE/UGB	Unité de gros-bétail
Livestock-unit	VE/UB	Unité-bétail
Traction unit	ZK/UT	Unité de traction
Annual work unit	JAE/UTA	Unité de travail-année
Total of the first six countries of the EC	EUR 6	Ensemble des six premiers pays membres des CE
Total of the member countries of the EC	EUR 9	Ensemble des pays membres des CE
Statistical Office of the European Communities	EUROSTAT	Office Statistique des Communautés Européennes
European Communities	CE/EC	Communautés Européennes
Overseas 'Départements'	DOM	Départements d'Outre-Mer
Belgo-Luxembourg Economic Union	UEBL/BLEU/BLWU	Union Économique Belgo-Luxembourgeoise
Organization for Economic Cooperation and Development	OECD/OCDE	Organisation de Coopération et de Développement Économique
Food and Agriculture Organization of the United Nations	FAO	Food and Agriculture Organization of the United Nations
International Monetary Fund	FMI/IMF	Fonds Monétaire International

Segni e abbreviazioni convenzionali

Gebruikte tekens en afkortingen

Il fenomeno non esiste	—	Nul
Dato inferiore alla metà dell'unità indicata	0	Minder dan de helft van de gebruikte eenheid
Dato non disponibile	:	Geen gegevens beschikbaar
Dato incerto o stima	±	Onzekere of geschatte gegevens
Dato provvisorio	prov./p	Voorlopige gegevens
Stima dell'Eurostat	*	Schatting van Eurostat
Non denominato altrove	a.n.g./n.d.a.	Nergens anders vermeld
Dato nuovo o riveduto	r	Nieuw of herzien cijfer
Media	M/Ø	Gemiddelde
Media ponderata	MP/ØP	Gewogen gemiddelde
Percentuale	%	Percentage
Percentuale di variazione	% AT	Veranderingspercentage
Incremento medio annuo	AM	Jaarlijks gemiddelde groei
Interruzione della comparabilità	⊥	Breuk in de vergelijkbaarheid
Unità di conto europea	ERE/EUA/UCE	Europese rekeneenheid
Marco tedesco	DM	Duitse Mark
Franco francese	FF	Franse frank
Lira italiana	LIT	Lire
Fiorino	HFL	Gulden
Franco belga	BFR	Belgische frank
Franco lussemburghese	LFR	Luxemburgse frank
Lira sterlina	UKL	Pond sterling
Lira irlandese	IRL	Iers pond
Corona danese	DKR	Deense kroon
Dollaro USA	\$	US Dollar
Milione	Mio	Miljoen
Miliardo	Mrd	Miljard
Tonnellata metrica	t	Metrieke tonnen
Milioni di tonnellate metriche	Mt	Miljoen metrieke tonnen
Ettolitro	hl	Hectoliter
Milioni di ettolitre	Mhl	Miljoen hectoliter
Ettaro	ha	Hectare
Milioni di ettari	Mha	Miljoen hectare
Millimetro	mm	Millimeter
Grado Celsius	°C	Graad Celsius
Potenza-cavalli	PS/Ch	Paardekracht
Superficie agricola utilizzata	LF/SAU	Gebruikte landbouwoppervlakte
Unità-bestiame grosso	GVE/UGB	Grootvee-eenheid
Unità-bestiame	VE/UB	Vee-eenheid
Unità di trazione	ZK/UT	Trekkrachten
Unità lavorativa annua	JAE/UTA	Jaararbeidsseenheid
Insieme dei primi sei paesi membri delle CE	EUR 6	Totaal van de zes eerste Lid-Staten van de EG
Insieme dei paesi membri delle CE	EUR 9	Totaal van de Lid-Staten van de EG
Istituto Statistico delle Comunità Europee	EUROSTAT	Bureau voor de Statistiek der Europese Gemeenschappen
Comunità Europee	CE/EC	Europese Gemeenschappen
«Départements» d'Oltre-Mare	DOM	Overzeese „Departementen”
Unione Economica Belgo-Lussemburghese	UEBL/BLEU/BLWU	Belgisch-Luxemburgse Economische Unie
Organizzazione di Cooperazione e di sviluppo Economico	OECD/OCDE	Organisatie voor Economische Samenwerking en Ontwikkeling
Food and Agriculture Organization of the United Nations	FAO	Food and Agriculture Organization of the United Nations
Fondo Monetario Internazionale	FMI/IMF	Internationaal Monetair Fonds

	Code	
GETREIDE UND REIS / CEREALS AND RICE	A	CEREALES ET RIZ / CEREALI E RISO
Weichweizen / Soft wheat	A 1.	Blé tendre / Frumento tenero
Hartweizen / Durum wheat	A 2.	Blé dur / Frumento duro
Roggen / Rye	A 3.	Seigle / Segale
Gerste / Barley	A 4.	Orge / Orzo
Braugerste / Malting barley	A 5.	Orge de brasserie / Orzo brassicole
Hafer / Oats	A 6.	Avoine / Avena
Mais / Maize	A 7.	Maïs / Granoturco
Reis / Rice	A 8.	Riz / Riso
Weichweizen / Soft wheat *	A 9.	Blé tendre / Frumento tenero *
Gerste / Barley *	A 10.	Orge / Orzo *
Hafer / Oats *	A 11.	Avoine / Avena *
Mais / Maize *	A 12.	Maïs / Granoturco *
OBST, GEMÜSE UND KARTOFFELN / FRUIT, VEGETABLES AND POTATOES	B	FRUITS, LEGUMES ET POMMES DE TERRE / FRUTTA, ORTAGGI E PATATE
Tafeläpfel / Dessert apples	B 1.1-3	Pommes de table / Mele da tavola
Tafelbirnen / Dessert pears	B 1.4-6	Poires de table / Pere da tavola
Blumenkohl / Cauliflowers	B 2.1	Choux-fleurs / Cavolfiori
Kopfsalat / Lettuce	B 2.2	Laitues / Lattughe
Tomaten / Tomatoes	B 2.3	Tomates / Pomodori
Karotten / Carrots	B 2.4	Carottes / Carote
Speisekartoffeln / Food potatoes	B 3.1-2	Pommes de terre de consommation / Patate per consumo diretto
WEIN / WINES	C	VINS / VINI
Tafelwein / Table wine	C 1.-3.	Vin de table / Vino da pasto
Qualitätswein (b.A.) / Quality wine (p.s.r.)	C 4.-6.	Vin de qualité / Vino di qualità (v.q.p.r.d.)
ANDERE / OTHERS	D	AUTRES / ALTRI
Speiseerbsen / Dried peas	D 1.1	Pois secs / Piselli secchi
Speisebohnen / Dried beans	D 1.2	Haricots secs / Fagioli secchi
Zuckerrüben / Sugar beet	D 2.1-2	Betteraves sucr. / Barbatietola da zucchero
Raps / Rape	D 3.1	Colza / Colza
Rohtabak / Raw tobacco	D 3.2-4	Tabac brut / Tabacco grezzo
Hopfen / Hop cones	D 3.5-7	Houblon / Luppolo
Blumen / Flowers	D 4.1-9	Fleurs / Fiori
Olivenöl / Olive oil	D 5.1-4	Huile d'olive / Olio d'oliva
Tropische Erzeugnisse importiert / Tropical products imported	D 6.1-3	Produits tropicaux importés / Prodotti tropicali importati

* Großhandelspreise / Wholesale price

* Prix de gros / Prezzi all'ingrosso

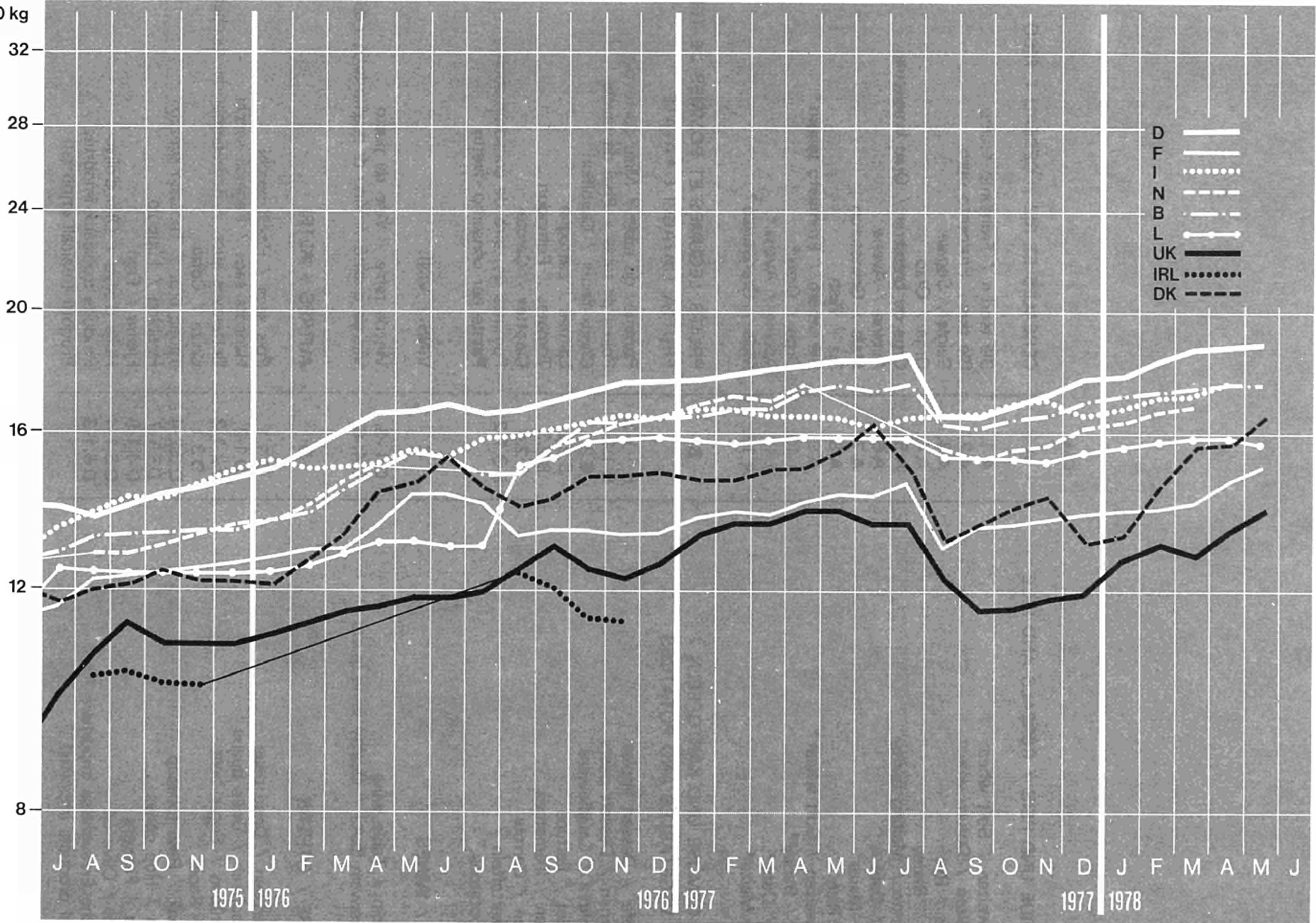
A1

WEICHWEIZEN / SOFT WHEAT / BLÉ TENDRE / FRUMENTO TENERO

EUA/
UCE/
100 kg

- D ———
- F ———
- I (with dots)
- N - - - -
- B - - - -
- L ——— (with dots)
- UK ——— (thick)
- IRL (with dots)
- DK - - - -

Log. Maßstab / Echelle Log.



Preise je 100 kg - ohne MWSt / Prix par 100 kg - hors TVA

Land und Quelle Pays et Source	1. Produktdefinition Définition du produit	2. Frachtlage und Aufmachung Point de livraison et conditionnement	Währungseinheit Unité monétaire	Handelsweg: Phase d'échange: vom Erzeuger an die Genossenschaft oder an den Handel du producteur à la coopérative ou au commerce													
				Ø		1978											
				1976	1977	J	J	A	S	O	N	D	J	F	M	A	M
Deutschland 03	1. DURCHSCHNITTS- QUALITAET deut- sche Standardmasse	2. frei nächste Verlade- station, lose	DM	46,75	46,68	48,79	48,45	43,66	43,33	44,24	44,93	45,58	46,18	47,02	47,51	47,95	48,41
			ERE	16,61	17,63	18,35	18,46	16,50	16,57	16,82	17,17	17,65	17,80	18,35	18,65	18,79	18,82
	%	a															
	b	+ 9,3	- 0,1														
France 11	1. QUALITE MOYENNE standard, correspon- dant au décret P.S. 75	2. franco organisme stockeur, vrac	FF	71,90	74,75	79,72	81,59	72,70	75,41	76,04	78,00	79,57	80,51	83,40	83,49	84,48	85,70
			UCE	13,45	13,33	14,29	14,63	12,99	13,46	13,56	13,77	13,84	13,93	13,96	14,14	14,73	15,10
	%	a															
	b	+ 13,0	+ 4,0														
Italia 21	1. QUALITA' MEDIA buona - mercantile	2. f.co partenza azien- da, sfuso	LIT	14585	16726	16469	16393	16622	16897	17164	17427	17402	17961	18241	18399	18822	
			UCE	15,68	16,61	16,47	16,16	16,48	16,81	16,88	17,01	16,56	16,82	17,19	17,18	17,53	
	%	a															
	b	+34,0	+14,7														
Niederland 31	1. DOORSNEEKWAL- TEIT	2. af boerderij, los	HFL	44,45	44,45	:	:	43,35	43,05	43,80	44,50	45,50	45,55	45,85	45,95		
			ERE	15,04	15,87			15,48	15,35	15,58	15,76	16,28	16,38	16,68	16,86		
	%	a															
	b	+10,2	0,0														
Belgique/ België 41	1. QUALITE SAINE loyale et marchande (norme CE)	2. départ ferme, vrac	BFR	652,9	667,8	707,8	712,9	662,0	657,6	672,1	681,3	687,0	691,5	690,0	690,0	695,0	702,3
			UCE	15,09	16,33	17,37	17,47	16,28	16,13	16,44	16,58	16,95	17,19	17,31	17,40	17,47	17,50
	%	a															
	b	+ 8,4	+ 2,3														
Luxembourg 51	1. QUALITE SAINE loyal et marchande (norme CE)	2. départ ferme, vrac	LFR	650,0	630,0	650,0	650,0	630,0	630,0	630,0	630,0	630,0	630,0	630,0	630,0	630,0	630,0
			UCE	15,06	15,41	15,95	15,93	15,49	15,46	15,41	15,33	15,54	15,66	15,80	15,88	15,83	15,70
	%	a															
	b	+14,0	- 3,1														
United Kingdom 61	1. ALL QUALITIES (home grown)	2. ex farm	UKL	7,24	8,40	8,91	8,39	8,07	7,60	7,62	7,62	7,75	8,02	8,36	8,42	9,07	9,31
			EUA	11,65	12,85	13,56	12,58	12,29	11,64	11,69	11,87	11,99	12,67	13,14	12,83	13,42	13,86
	%	a															
	b	+31,9	+16,0														
Irland 71	1. 76 kg/hl moist 20-21%	2. delivered miller- store	IRL	7,73	9,22	:	:										
			EUA	12,44	14,10												
	%	a															
	b	+16,2	+19,3														
Danmark 81	1. KVALITET 75 kg/hl. højst 16% vand	2. ab landmand	DKR	95,55	99,77	112,25	102,50	91,75	95,62	98,62	102,00	93,50	94,00	102,50	109,50	110,50	115,12
			EUA	14,13	14,55	16,44	14,95	13,32	13,60	13,97	14,28	13,11	13,29	14,63	15,61	15,74	16,53
	%	a															
	b	+13,8	+ 4,4														

% { a. Veränderung gegenüber dem Vormonat (Landeswährung)
Variation par rapport au mois précédent (Monnaie nationale)
b. Veränderung gegenüber dem gleichen Zeitraum des Vorjahres (Landeswährung)
Variation par rapport à la même période de l'année précédente (Monnaie nationale)

N. B. - Die Beilage zum Heft 1/1972 dieser Reihe enthält eine detaillierte Darstellung der preisbestimmenden Merkmale (EUR-6).

- Le supplément au cahier n°1/1972 de la présente série contient une description détaillée des caractéristiques déterminantes des prix (EUR-6).

A 2. HARTWEIZEN / DURUM WHEAT

A 2. BLE DUR / FRUMENTO DURO

Preise je 100 kg - ohne MWSt / Prix par 100 kg - hors TVA

Land und Quelle Pays et Source	1. Produktdefinition Définition du produit	Währungseinheit Unité monétaire	Handelsweg: vom Erzeuger an die Genossenschaft oder an den Handel Phase d'échange: du producteur à la coopérative ou au commerce													
			Ø		1977							1978				
			1976	1977	J	J	A	S	O	N	D	J	F	M	A	M
France 11	1. MOYENNE DES QUALITES com- mercialisées	FF	105,24	116,91	119,00	114,20	:	120,46	119,47	121,94	118,17	118,59	120,18	123,33	126,30	120,44
		UCE	19,69	20,85	21,33	20,48		21,50	21,31	21,53	20,55	20,52	20,12	20,89	22,02	21,22
	2. rendu organisme stockeur, vrac	% a														
		% b	- 8,4	+11,1												
Italia 21	1. QUALITA' MEDIA buona - mercantile	LIT	18281	22950	22217	23654	24024	24368	24707	24872	24967	25037	25194	25194	25204	
		UCE	19,65	22,80	22,22	23,32	23,82	24,24	24,30	24,28	23,75	23,45	23,74	23,53	23,47	
	2. f. co partenza azienda, sfuso	% a														
		% b	+10,4	+25,5												

A 3. ROGGEN / RYE

A 3. SEIGLE / SEGALE

Deutschland 03	1. DURCHSCHNITTS- QUALITAET	DM	45,75	45,35	47,03	45,91	42,88	42,62	42,85	43,26	43,80	44,33	44,85	45,14	45,49	45,91
		ERE	16,25	17,12	17,68	17,49	16,20	16,11	16,29	16,53	16,96	17,09	17,51	17,72	17,82	17,85
	2. frei Verladestation	% a														
		% b	+ 9,9	- 0,9												
France 11	1. MOYENNE DES QUALITES commer- cialisées	FF	70,55	66,47	65,82	68,77	66,08	66,01	67,08	66,89	67,04	67,07	65,05	67,85	68,32	69,80
		UCE	13,20	11,86	11,80	12,33	11,81	11,78	11,96	11,81	11,66	11,60	10,89	11,49	11,91	12,30
	2. rendu organisme stoceur, nu	% a														
		% b	+16,6	- 5,6												
Italia 21	1. QUALITA' MEDIA	LIT	13488	16505	17021	17021	16751	16843	17094	17280	17439	18790	18912	18950	18950	
		UCE	14,50	16,39	17,02	16,78	16,61	16,75	16,82	16,87	16,59	17,60	17,82	17,70	17,64	
	2. franco luogo di produzione	% a														
		% b	+20,1	+22,4												
Niederland 31	1. DOORSNEEKWALI- TEIT	HFL	43,95	41,90	:	:	42,55	40,60	40,55	40,85	41,30	41,65	41,95	42,10		
		ERE	14,87	14,96			14,42	14,47	14,42	14,47	14,78	14,97	15,27	15,45		
	2. af boerderij	% a														
		% b	+11,3	- 4,7												
Belgique/ België 41	1. QUALITE SAINNE loyale et marchande	BFR	639,2	590,0	:	:	:	590,0	590,0	590,0	590,0	590,0	590,0	591,0	595,0	605,0
		UCE	14,81	14,43				14,47	14,43	14,36	14,56	14,67	14,80	14,90	14,95	15,07
	2. départ ferme	% a														
		% b	+13,3	- 7,7												
United Kingdom 61	1. ALL QUALITIES	UKL	7,560	7,333	8,400	8,400	6,500	8,108	7,436	5,938	5,928	:	:	6,340	:	:
		EUA	12,08	11,22	12,79	12,60	9,90	12,42	11,40	9,25	9,17			9,66		
	2. ex-farm	% a														
		% b	+25,5	+23,7												
Danmark 81	1. KWALITEIT : 70 kg/hl højst 16 % vand	DKR	94,10	96,20	109,75	98,62	84,25	88,25	90,25	94,50	99,38	99,25	100,75	101,38	102,38	103,75
		EUA	13,92	14,03	16,08	14,39	12,23	12,55	12,79	13,23	13,93	14,03	14,38	14,46	14,58	14,90
	2.	% a														
		% b	+17,7	+ 2,2												

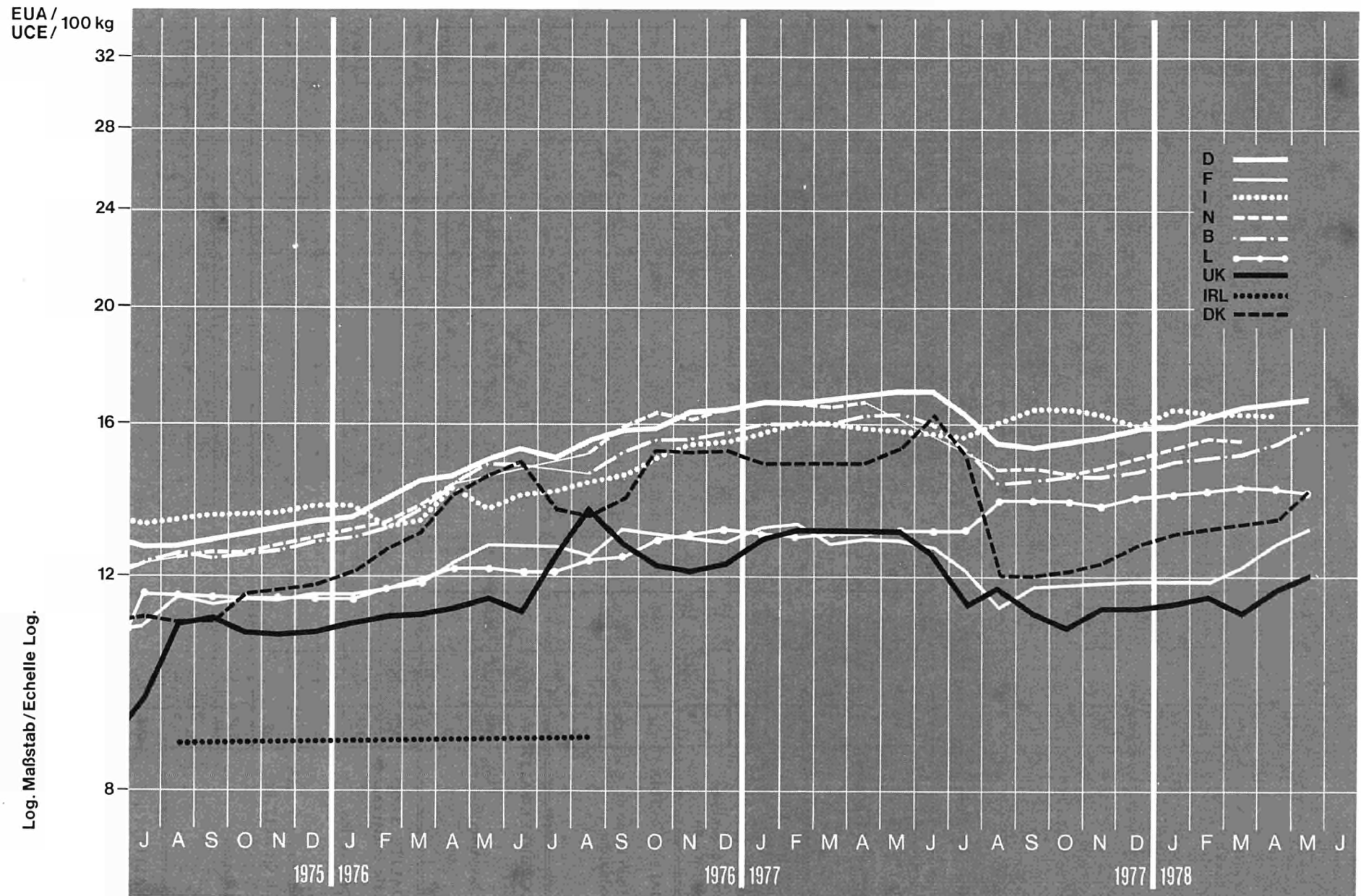
% a. Veränderung gegenüber dem Vormonat (Landeswährung)
Variation par rapport au mois précédent (Monnaie nationale)
b. Veränderung gegenüber dem gleichen Zeitraum des Vorjahres (Landeswährung)
Variation par rapport à la même période de l'année précédente (Monnaie nationale)

N.B.: - Die Nummer 6/1975 (S 12) von "Agrarstatistik" enthält eine detaillierte Beschreibung der die Preisreihen bestimmenden Merkmale.

- Le numéro 6/1975 (S 12) de "Statistique agricole" contient une description détaillée des caractéristiques déterminantes des séries de prix.

A4

GERSTE / BARLEY / ORGE / ORZO



Preise je 100 kg - ohne MwSt / Prix par 100 kg - hors TVA

Land und Quelle Pays et Source	1. Produktdefinition Définition du produit 2. Frachtlage und Aufmachung Point de livraison et conditionnement	Währungseinheit Unité monétaire	Handelsweg: vom Erzeuger an die Genossenschaft oder an den Handel Phase d'échange: du producteur à la coopérative ou au commerce													
			Ø		1977					1978						
			1976	1977	J	J	A	S	O	N	D	J	F	M	A	M
Deutschland 03	1. DURCHSCHNITTS-QUALITAET, deutsche Standardmasse 2. Frei nächste Verladestation, lose	DM	42,78	43,05	45,35	42,66	40,83	40,66	40,54	40,80	41,11	41,37	41,77	42,01	42,61	43,39
		ERE	15,19	16,26	17,05	16,25	15,43	15,37	15,42	15,59	15,92	15,95	16,30	16,49	16,69	16,87
		% a b														
			+ 8,9	+ 0,6												
France 11	1. MOYENNE DES QUALITES commercialisées 2. franco organisme stockeur, vrac	FF	68,44	66,83	70,80	67,67	63,69	65,81	66,12	67,16	68,65	69,00	71,14	72,35	73,20	74,86
		UCE	12,80	11,92	12,69	12,14	11,38	11,75	11,79	11,86	11,94	11,94	11,91	12,26	12,76	13,19
		% a b														
			+15,0	- 2,4												
Italia 21	1. QUALITA' MEDIA buona-mercantile 2. f. co partenza azienda, sfuso	LIT	13172	16120	15697	15851	16182	16594	16738	16688	16794	17665	17395	17520	17520	
		UCE	14,16	16,01	15,70	15,63	16,05	16,50	16,46	16,29	15,98	16,55	16,39	16,36	16,31	
		% a b														
			+20,6	+22,4												
Niederland 31	1. DOORSNEEKWALITEIT 17 % vocht 2. af boerderij	HFL	44,60	41,80	:	:	41,05	41,20	41,00	41,80	42,05	42,65	42,90	42,40		
		ERE	15,09	14,93			14,66	14,69	14,58	14,80	15,05	15,33	15,61	15,56		
		% a b														
			+13,5	- 6,3												
Belgique/ België 41	1. QUALITE SAINTE loyale et marchande (normes CE) 2. départ ferme	BFR	630,7	594,0	653,5	626,2	582,5	588,0	594,1	595,0	595,7	600,0	600,0	601,9	615,0	638,8
		UCE	14,61	14,53	16,04	15,35	14,32	14,42	14,53	14,48	14,70	14,91	15,05	15,18	15,46	15,92
		% a b														
			+10,5	- 5,8												
Luxembourg 51	1. QUALITE SAINTE loyale et marchande 2. départ ferme	LFR	535,0	565,0	535,0	535,0	565,0	565,0	565,0	565,0	565,0	565,0	565,0	565,0	565,0	565,0
		UCE	12,39	13,82	13,13	13,11	13,89	13,86	13,82	13,75	13,94	14,04	14,17	14,25	14,20	14,08
		% a b														
			+ 0,9	+ 5,6												
United Kingdom 61	1. ALL QUALITIES (home grown) 2. ex farm	UKL	7,44	7,91	8,19	7,56	7,70	7,31	7,08	7,23	7,28	7,22	7,34	7,33	7,89	8,10
		EUA	11,97	12,10	12,47	11,34	11,72	11,20	10,84	11,26	11,26	11,40	11,54	11,17	11,67	12,06
		% a b														
			+31,4	+ 6,3												
Irland 71	1. ALL QUALITIES 2. delivered at purchasers permises	IRL	6,69	8,50	:	:										
		EUA	10,76	13,00												
		% a b														
			+22,5	+27,1												
Danmark 81	1. KVALITET 67 kg/hl. højst 16% vand 2. ab landmand	DKR	94,51	95,14	110,50	102,62	82,75	84,38	85,62	88,25	90,75	92,00	92,38	93,12	94,12	98,25
		EUA	13,98	13,88	16,19	14,97	12,01	12,00	12,13	12,35	12,72	13,00	13,19	13,28	13,40	14,11
		% a b														
			+19,8	+ 0,7												

% a. Veränderung gegenüber dem Vormonat (Landeswährung)
Variation par rapport au mois précédent (Monnaie nationale)
b. Veränderung gegenüber dem gleichen Zeitraum des Vorjahres (Landeswährung)
Variation par rapport à la même période de l'année précédente (Monnaie nationale)

N. B. - Die Nummer 6/1975 (S 12) von "Agrarstatistik" enthält eine detaillierte Beschreibung der die Preisreihen bestimmenden Merkmale.
- Le numéro 6/1975 (S 12) de "Statistique agricole" contient une description détaillée des caractéristiques déterminantes des séries de prix.

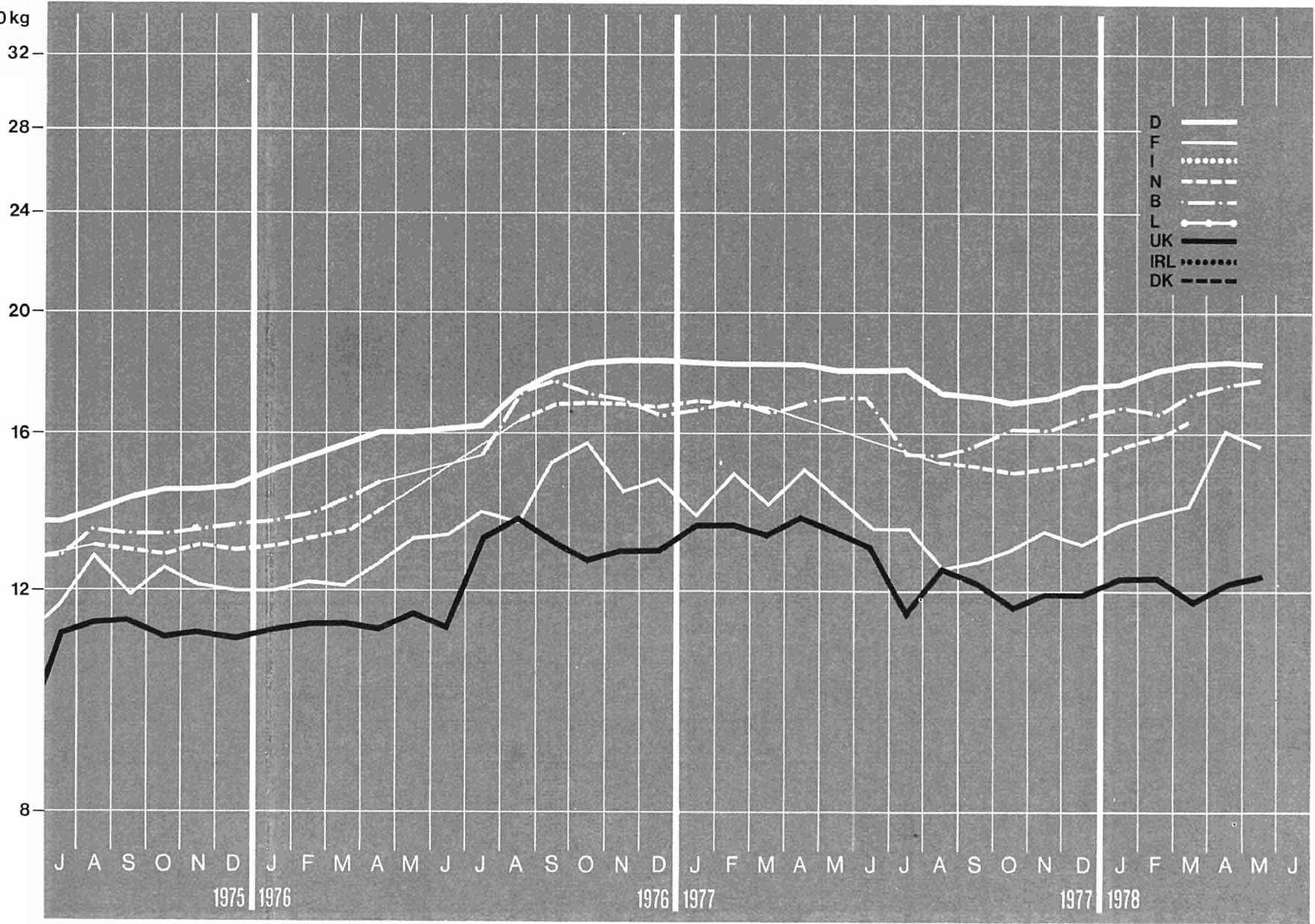
A5

GERSTE / BARLEY / ORGE / ORZO

EUA /
UCE / 100 kg

- D ———
- F ———
- I (dotted)
- N - - - -
- B - · - · -
- L —○—
- UK ——— (thick)
- IRL (dotted)
- DK - - - -

Log. Maßstab / Echelle Log.



A 5. BRAUGERSTE / MALTING BARLEY

A 5. ORGE DE BRASSERIE / ORZO BRASSICOLE

Preise je 100 kg - ohne MWSt / Prix par 100 kg - hors TVA

Land und Quelle Pays et Source	1. Produktdefinition Définition du produit 2. Frachtlage und Aufmachung Point de livraison et conditionnement	Währungseinheit Unité monétaire	Handelsweg: Vom Erzeuger an den Handel Phase d'échange: Du producteur au commerce													
			Ø		1977					1978						
			1976	1977	J	J	A	S	O	N	D	J	F	M	A	M
Deutschland 03	1. DURCHSCHNITTSL- QUALITAET	DM	46,97	47,02	47,99	47,54	45,66	45,35	44,92	44,93	45,07	45,60	46,18	46,45	46,66	46,92
		ERE	16,68	17,75	18,05	18,11	17,25	17,14	17,08	17,17	17,46	17,58	18,02	18,23	18,28	18,24
	2. frei Verladestation	% a														
		% b	+ 9,5	+ 0,1												
France 11	1. MOYENNE DES QUALITES	FF	75,64	72,87	74,82	74,81	69,89	70,92	72,51	76,12	75,18	78,71	82,51	83,53	92,36	88,81
		UCE	14,15	13,00	13,41	13,42	12,49	12,66	12,93	13,44	13,07	13,62	13,81	14,15	16,10	15,65
	2. rendu organisme stockeur, nu	% a														
		% b	+18,4	- 3,7												
Italia 41		LIT														
		UCE														
		% a														
		% b														
Niederland 31	1. DOORSNEEKWAL- TEIT 17 % vocht	HFL	47,20	42,90	:	:	42,70	42,25	41,95	42,75	42,50	43,50	43,90	44,75		
		ERE	15,97	15,32			15,25	15,06	14,92	15,14	15,21	15,64	15,98	16,42		
	2. af boerderij	% a														
		% b	+15,8	- 9,2												
Belgique/ België 41	1. QUALITE SAINE, loyale, marchande	BFR	678,0	670,9	700,0	630,0	623,0	640,0	660,0	661,0	668,8	675,6	662,5	682,5	698,1	709,0
		UCE	15,71	16,41	17,18	15,44	15,32	15,70	16,14	16,09	16,50	16,79	16,62	17,21	17,55	17,66
	2. départ ferme	% a														
		% b	+14,7	- 1,0												
Luxembourg 31		LFR														
		UCE														
		% a														
		% b														
United Kingdom 61	1. HOME GROWN	UKL	7,365	8,310	8,540	7,720	8,180	7,960	7,600	7,645	7,725	7,780	7,855	7,735	8,245	8,345
		EUA	12,28	12,71	13,00	11,58	12,45	12,19	11,66	11,91	11,95	12,28	12,34	11,79	12,20	12,42
	2. ex-farm	% a														
		% b	+21,4	+ 8,8												
Ireland 71	1. HOME GROWN	IRL	7,74	9,78	:	:	:									
		EUA	12,45	14,96												
	2. delivered	% a														
		% b	+19,1	+26,4												
Danmark 71		DKR														
		EUA														
		% a														
		% b														

% a. Veränderung gegenüber dem Vormonat (Landeswährung)
Variation par rapport au mois précédent (Monnaie nationale)
b. Veränderung gegenüber dem gleichen Zeitraum des Vorjahres (Landeswährung)
Variation par rapport à la même période de l'année précédente (Monnaie nationale)

N.B.: - Die Nummer 6/1975 (S 12) von "Agrarstatistik" enthält eine detaillierte Beschreibung der die Preisreihen bestimmenden Merkmale.

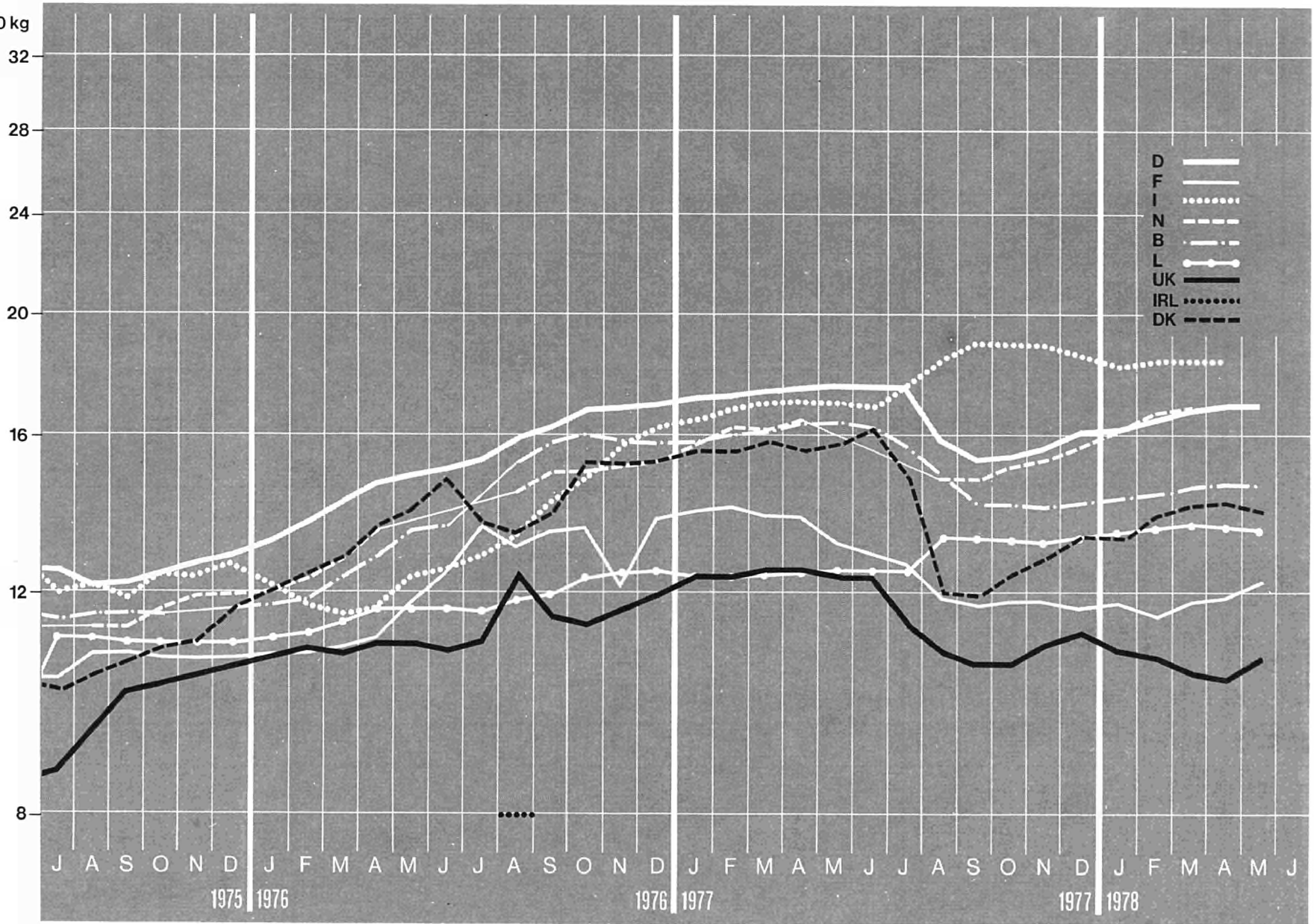
- Le numéro 6/1975 (S 12) de "Statistique agricole" contient une description détaillée des caractéristiques déterminantes des séries de prix.

A6

HAFER / OAST / AVOINE / AVENA

EUA /
UCE/ 100 kg

Log. Maßstab / Echelle Log.



Preise je 100 kg - ohne MWSt / Prix par 100 kg - hors TVA

Land und Quelle Pays et Source	1. Produktdefinition Définition du produit 2. Frachtlage und Aufmachung Point de livraison et conditionnement	Währungseinheit Unité monétaire	Handelsweg: Phase d'échange: vom Erzeuger an die Genossenschaft oder an den Handel du producteur à la coopérative ou au commerce													
			Ø		1977 1978											
			1976	1977	J	J	A	S	O	N	D	J	F	M	A	M
Deutschland 03	1. DURCHSCHNITTS- QUALITAET deut- sche Standardmasse	DM	42,95	44,15	46,62	45,78	41,85	40,48	40,53	40,94	41,46	42,08	42,49	42,87	43,23	43,64
		ERE	15,26	16,67	17,53	17,44	15,81	15,30	15,41	15,65	16,06	16,22	16,58	16,83	16,94	16,97
	2. frei nächste Verla- destation, lose	% a														
		% b	+11,9	+ 2,8												
France 11	1. MOYENNE DES QUALITES com- mercialisées	FF	67,57	69,53	71,63	70,48	66,61	65,52	66,41	67,01	67,14	68,21	68,46	69,61	68,31	69,59
		UCE	12,64	12,40	12,84	12,64	11,90	11,69	11,84	11,83	11,68	11,80	11,46	11,79	11,91	12,26
	2. rendu organisme stockeur, vrac	% a														
		% b	+21,7	+ 2,9												
Italia 21	1. QUALITA' MEDIA buona - mercantile	LIT	12500	17776	16802	17717	18411	19160	19302	19334	19425	19332	19508	19667	19667	
		UCE	13,44	17,66	16,80	17,47	18,26	19,06	18,99	18,93	18,48	18,11	18,38	18,37	18,31	
	2. f.co partenza azienda, sfuso	% a														
		% b	+20,7	+42,2												
Niederland 31	1. DOORSNEEKWALI- TEIT 16 % vocht	HFL	41,55	43,15	:	:	41,20	41,20	42,90	42,30	44,05	45,15	46,05	46,00		
		ERE	14,06	15,41			14,71	14,69	15,26	15,34	15,76	16,23	16,76	16,88		
	2. af boerderij	% a														
		% b	+14,9	+ 3,9												
Belgique/ België 41	1. QUALITE SAINE loyale et marchande	BFR	534,9	603,2	658,9	636,7	:	575,0	576,6	575,0	575,0	575,0	575,0	578,8	582,5	586,9
		UCE	12,29	12,10	16,17	15,60		14,10	14,09	13,99	14,19	14,29	14,42	14,59	14,64	14,62
	2. départ ferme	% a														
		% b	+ 0,8	+12,8												
Luxembourg 51	1. QUALITE SAINE loyale et marchande	LFR	510,0	540,0	510,0	510,0	540,0	540,0	540,0	540,0	540,0	540,0	540,0	540,0	540,0	540,0
		UCE	11,82	13,21	12,50	12,50	13,28	13,25	13,21	13,14	13,32	13,42	13,55	13,62	13,57	13,45
	2. départ ferme	% a														
		% b	+ 1,0	+ 5,9												
United Kingdom 61	1. ALL QUALITIES (home grown)	UKL	6,97	7,60	8,11	7,50	7,05	6,88	6,83	7,00	7,18	6,81	6,76	6,80	6,90	7,11
		EUA	11,21	11,63	12,34	11,25	10,73	10,54	10,46	10,91	11,11	10,75	10,62	10,36	10,21	10,58
	2. ex farm	% a														
		% b	+27,7	+ 9,0												
Irland 71	1. ALL QUALITIES	IRL	6,40	8,39												
		EUA	10,30	12,83												
	2. delivered at purchasers permises	% a														
		% b	+30,1	+31,1												
Danmark 81	1. KVALITET 50 kg/hl. højest 16% vand	DKR	93,32	97,51	110,00	100,75	82,12	83,50	88,00	91,00	95,00	93,50	96,25	98,12	99,12	96,50
		EUA	13,80	14,22	16,11	14,70	11,92	11,87	12,47	12,74	13,32	13,22	13,74	13,99	14,12	13,86
	2. ab landmand	% a														
		% b	+24,3	+ 4,5												

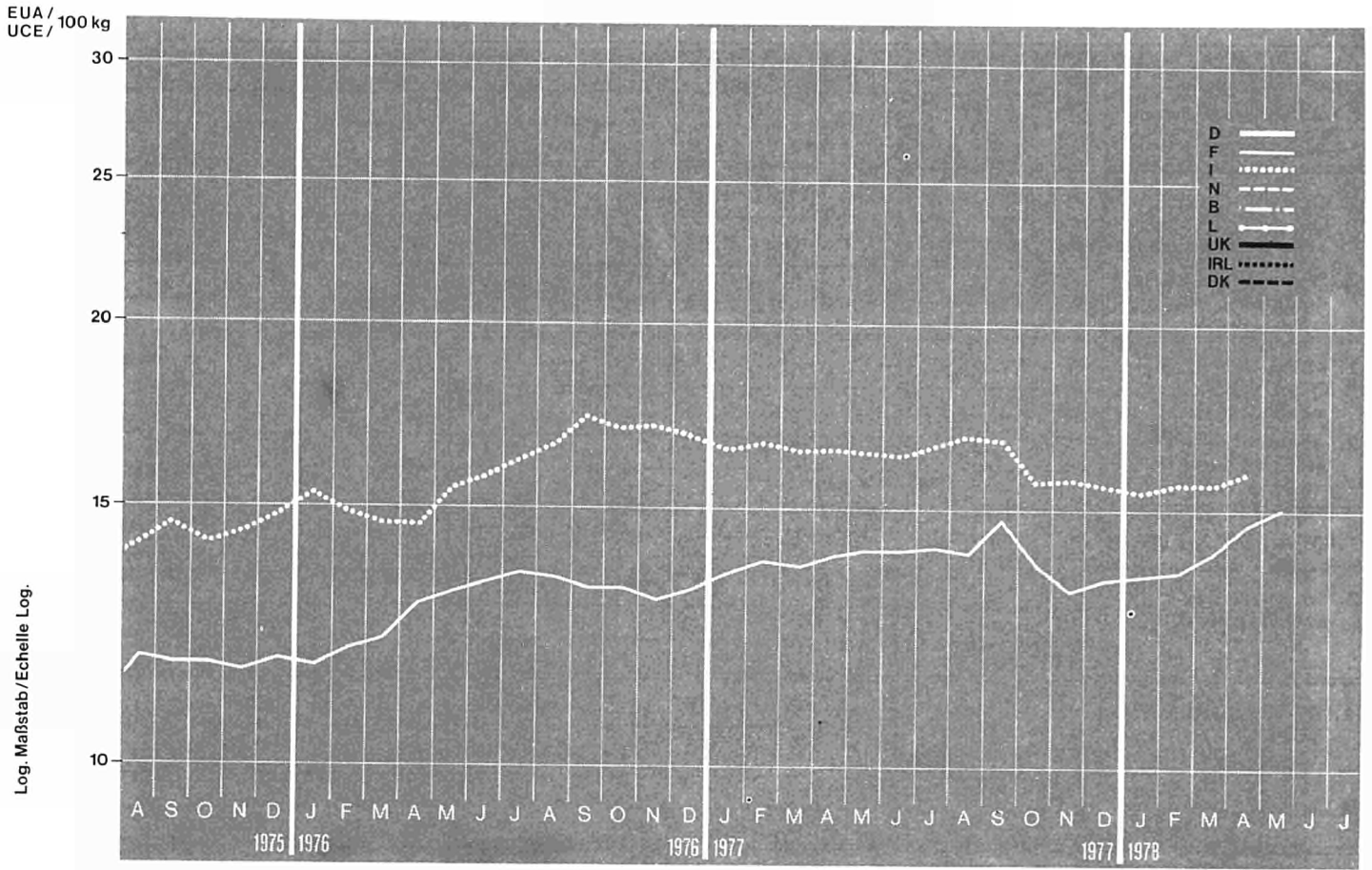
% { a. Veränderung gegenüber dem Vormonat (Landeswährung)
Variation par rapport au mois précédent (Monnaie nationale)
b. Veränderung gegenüber dem gleichen Zeitraum des Vorjahres (Landeswährung)
Variation par rapport à la même période de l'année précédente (Monnaie nationale)

N.B. - Die Nummer 6/1975 (S 12) von "Agrarstatistik" enthält eine detaillierte Beschreibung der die Preisreihen bestimmenden Merkmale.

- Le numéro 6/1975 (S 12) de "Statistique agricole" contient une description détaillée des caractéristiques déterminantes des séries de prix.

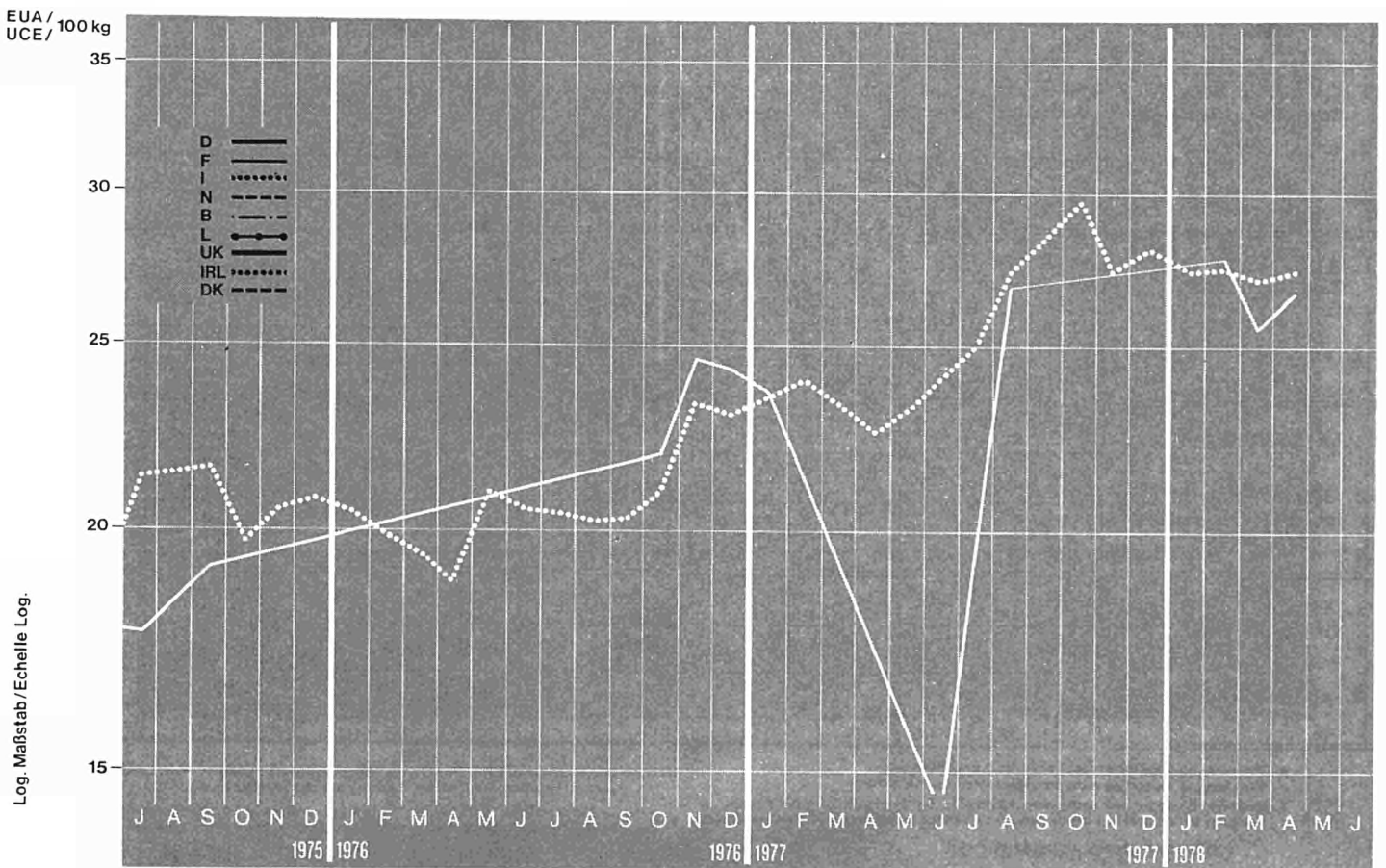
A7

MAIS / MAIZE / MAÏS / GRANOTURCO



A8

REIS / RICE / RIZ / RISO



A 7. MAIS / MAIZE

A 7. MAIS / GRÁNOTURCO

Preise je 100 kg - ohne MWSt / Prix par 100 kg - hors TVA

Land und Quelle Pays et Source	1. Produktdefinition Définition du produit	2. Frachtlage und Aufmachung Point de livraison et conditionnement	Währungseinheit Unité monétaire	Handelsweg: Vom Erzeuger an die Genossenschaft oder an den Handel Phase d'échange: Du producteur à la coopérative ou au commerce														
				Ø		1977							1978					
				1976	1977	J	J	A	S	O	N	D	J	F	M	A	M	
France 11	1. MOYENNE DES QUALITES commercialisées	2. rendu organisme stockeur, vrac	FF	71,03	76,78	78,26	78,67	78,09	82,17	76,72	74,66	77,14	78,29	81,16	82,80	84,14	85,28	
			UCE	13,29	13,70	14,02	14,11	13,96	14,67	13,68	13,18	13,41	13,55	13,59	14,03	14,67	15,03	
			% a															
			% b	+18,9	+8,1													
Italia 21	1. "IBRIDO" e "NOSTRANO"	2. f.co partenza azienda, sfuso	LIT	14850	16394	16253	16697	16961	16859	15868	16119	16341	16436	16613	16764	17031		
			UCE	15,97	16,28	16,25	16,46	16,82	16,77	15,61	15,74	15,55	15,39	15,65	15,66	15,86		
			% a															
			% b	+32,5	+12,4													

A 8. REIS / RICE

A 8. RIZ / RISO

France 11	1. MOYENNE DES QUALITES commercialisées	2. rendu organisme stockeur, vrac	FF	127,85		130,94	:	149,65	:	:	:	:	165,71	150,81	153,05			
			UCE	23,92		23,47		26,74						27,74	25,55	26,68		
			% a															
			% b	+33,5														
Italia 21	1. "COMUNE"	2. f.co partenza azienda, sfuso	LIT	19262	25750	24105	25366	27546	28651	30075	28000	29426	29200	29091	28982	29405		
			UCE	20,71	25,58	24,11	25,01	27,32	28,50	29,58	27,34	28,00	27,35	27,41	27,07	27,38		
			% a															
			% b	+25,6	+33,7													

- %
- a. Veränderung gegenüber dem Vormonat (Landeswährung)
Variation par rapport au mois précédent (Monnaie nationale)
 - b. Veränderung gegenüber dem gleichen Zeitraum des Vorjahres (Landeswährung)
Variation par rapport à la même période de l'année précédente (Monnaie nationale)

N.B.: - Die Nummer 6/1975 (S 12) von "Agrarstatistik" enthält eine detaillierte Beschreibung der die Preisreihen bestimmenden Merkmale.

- Le numéro 6/1975 (S 12) de "Statistique agricole" contient une description détaillée des caractéristiques déterminantes des séries de prix.

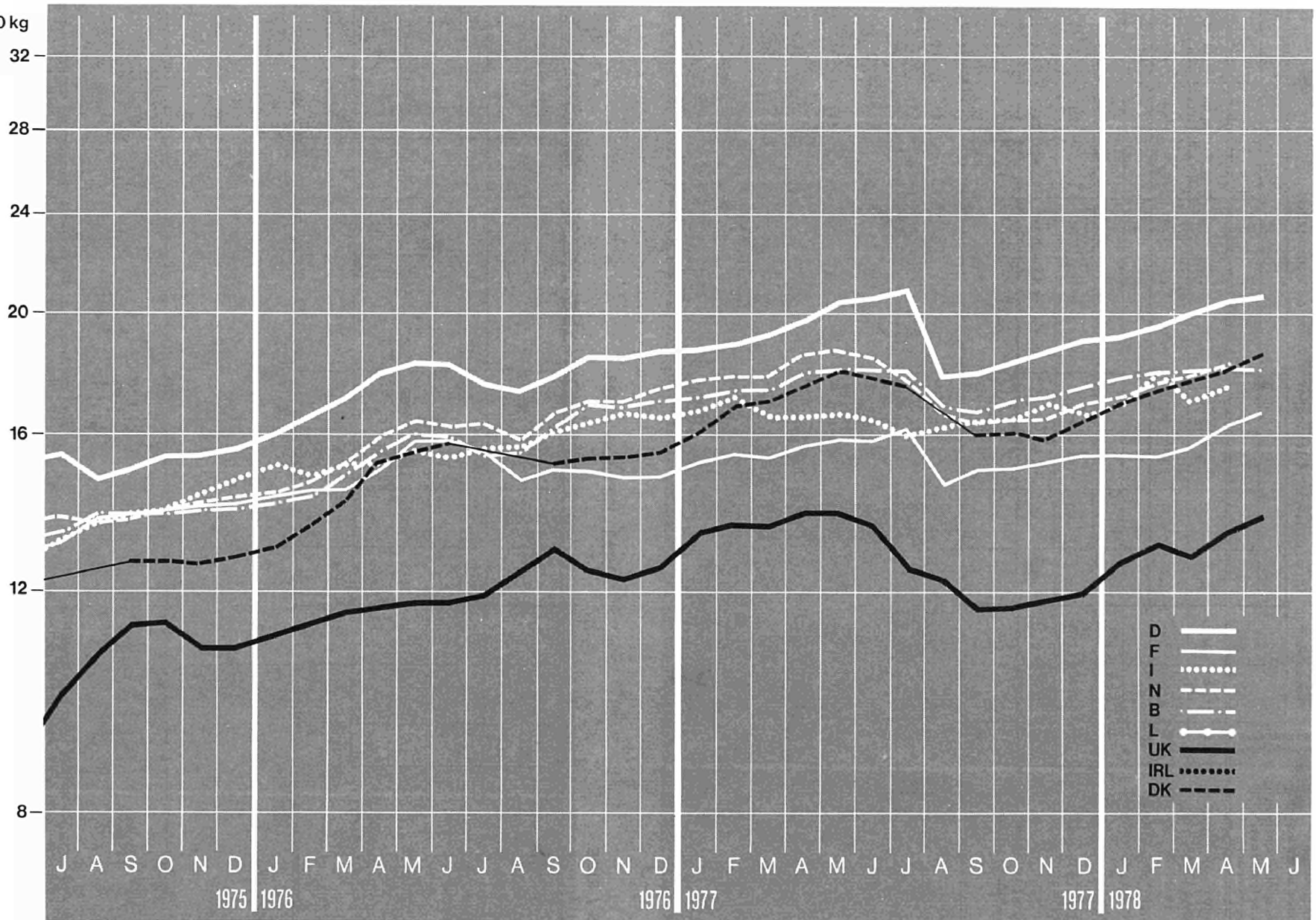
Quellenverzeichnis siehe letzte Seite - Sources voir dernière page.

A9

WEICHWEIZEN / SOFT WHEAT / BLÉ TENDRE / FRUMENTO TENERO

EUA/
UCE/ 100 kg

Log. Maßstab / Echelle Log.



A 9. WEICHWEIZEN / SOFT WHEAT

A 9. BLE TENDRE / FRUMENTO TENERO

Preise je 100 kg - ohne MwSt / Prix par 100 kg - hors TVA

Land und Quelle Pays et Source	1. Produktdefinition Définition du produit 2. Frachtlage und Aufmachung Point de livraison et conditionnement	Währungseinheit Unité monétaire	Handelsweg: vom Aufkäufer, Grosshändler oder Einführer an den Handel Phase d'échange: du collecteur, du grossiste ou de l'importateur au commerce													
			Ø	1976	1977	J	J	A	S	O	M	D	J	F	M	A
Deutschland 06	1. INLANDSWEIZEN EWG-Standardqualität 2. Parität Dortmund, lose	DM	49,76	50,83	54,53	54,65	47,10	47,51	48,28	48,90	49,25	49,75	50,32	51,15	52,10	52,90
		ERE	17,68	19,19	20,50	20,82	17,80	17,96	18,36	18,69	19,08	19,18	19,64	20,08	20,41	20,57
	a															
	b	+ 2,1	+ 2,1													
France 11	1. QUALITE MOYENNE standard corresp. au décret P.S.75 2. départ organisme stockeur, vrac	FF	80,13	86,54	88,20	90,07	81,72	84,43	85,06	87,02	88,59	89,53	92,42	92,51	93,50	94,72
		UCE	14,99	15,44	15,81	16,15	14,60	15,07	15,17	15,36	15,41	15,49	15,47	15,67	16,30	16,69
	a															
	b	+14,6	+23,4													
Italia 21	1. NAZIONALE buona-mercantile 2. base Milano senza imballaggio	LIT	14563	16686	16405	16250	16330	16513	16825	17290	17488	18063	18200	18255	18800	
		UCE	15,66	16,57	16,41	16,02	16,19	16,42	16,55	16,88	16,64	16,92	17,15	17,05	17,50	
	a															
	b	+35,6	+14,6													
Niederland 31	1. BESTEMD VOOR BROODBLOEM EEG-kwaliteit 2. franco fabriek	HFL	47,60	48,95	51,60	49,60	46,45	45,80	46,50	47,00	47,65	47,75	48,50	48,65	49,90	
		ERE	16,11	17,48	18,43	17,68	16,59	16,33	16,54	16,45	17,05	17,17	17,65	17,85	18,30	
	a															
	b	+12,0	+ 2,8													
Belgique/ België 41	1. QUALITE SAINE loyale et marchande 2. départ négoce	BFR	678,7	713,2	732,8	737,9	687,0	682,6	697,1	706,3	712,0	716,5	715,0	715,0	720,0	727,3
		UCE	15,72	17,45	17,99	18,08	16,89	16,74	17,05	17,19	17,57	17,81	17,93	18,03	18,10	18,12
	a															
	b	+10,4	+ 5,1													
Luxembourg		LFR														
		UCE														
	a															
	b															
United Kingdom 61	1. ALL QUALITIES (home grown) 2. ex farm	UKL	7,24	8,40	8,91	8,39	8,07	7,60	7,62	7,62	7,75	8,02	8,36	8,42	9,07	9,31
		EUA	11,65	12,85	13,56	12,58	12,29	11,64	11,09	11,87	11,99	12,66	13,14	12,83	13,42	13,86
	a															
	b	+31,5	+16,0													
Ireland		IRL														
		EUA														
	a															
	b															
Danmark 81	1. KVALITET 75 kg/hl. højt 16% vand 2. franco leveret - i store vognlad - ninger (mindst 20 t.)	DKR	100,82	115,69	121,95	120,00	:	113,00	113,58	113,20	117,28	120,01	122,35	124,40	126,00	129,52
		EUA	14,91	16,88	17,86	17,51		16,07	16,09	15,84	16,44	16,96	17,46	17,74	17,94	18,60
	a															
	b	+16,5	+14,7													

a. Veränderung gegenüber dem Vormonat (Landeswährung)
Variation par rapport au mois précédent (Monnaie nationale)
b. Veränderung gegenüber dem gleichen Zeitraum des Vorjahres (Landeswährung)
Variation par rapport à la même période de l'année précédente (Monnaie nationale)

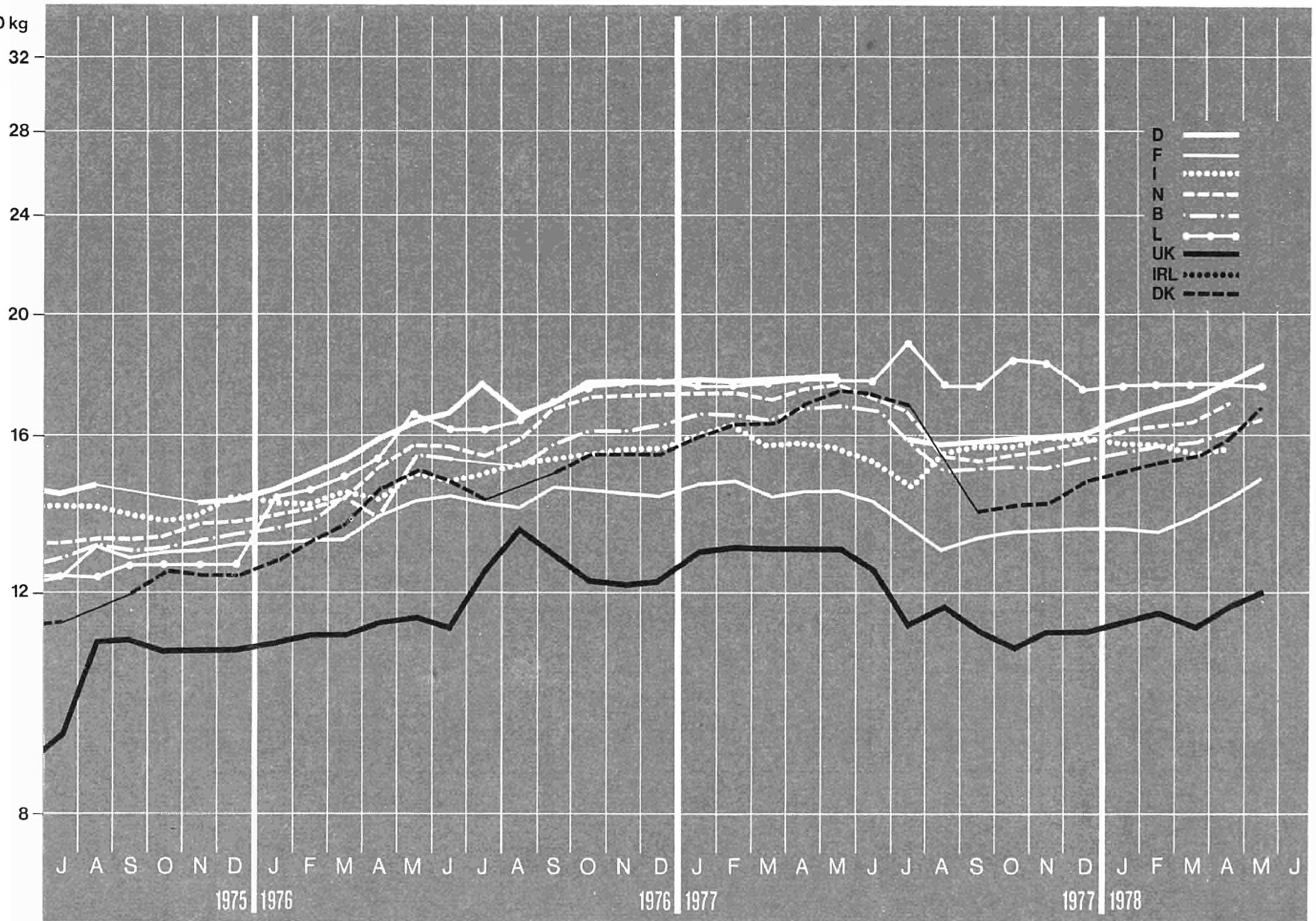
N. B. - Die Nummer 6/1975 (S 12) von "Agrarstatistik" enthält eine detaillierte Beschreibung der die Preisreihen bestimmenden Merkmale.
- Le numéro 6/1975 (S 12) de "Statistique agricole" contient une description détaillée des caractéristiques déterminantes des séries de prix.

A10

GERSTE / BARLEY / ORGE / ORZO

EUA /
UCE / 100 kg

Log. Maßstab / Echelle Log.



Preise je 100 kg - ohne MWSt / Prix par 100 kg - hors TVA

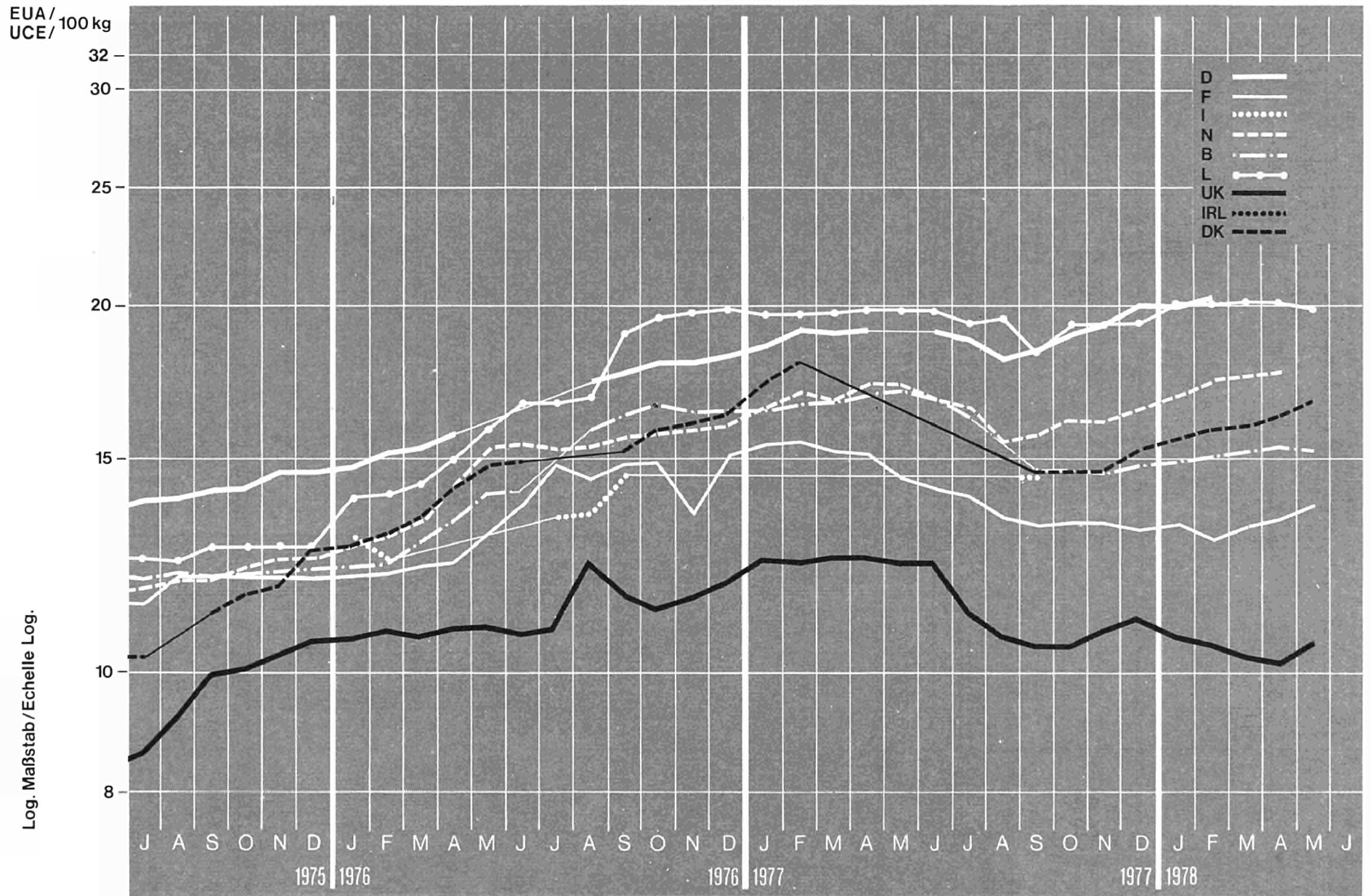
Land und Quelle Pays et Source	1. Produktdefinition Définition du produit 2. Frachtlage und Aufmachung Point de livraison et conditionnement	Währungseinheit Unité monétaire	Handelsweg: vom Aufkäufer, Grosshändler oder Einführer an den Handel Phase d'échange: du collecteur, du grossiste ou l'importateur au commerce													
			Ø		1977					1978						
			1976	1977	J	J	A	S	O	II	D	J	F	M	A	M
Deutschland 05	1. INLAND, unterschiedliche Qualitäten (mind. 20 t) 2. Parität Würzburg, lose	DM	46,50	44,37	:	41,88	41,65	41,65	41,65	41,65	41,65	43,00	43,31	43,75	44,85	46,90
		ERE	16,52	16,75		15,95	15,74	15,75	15,84	15,92	16,13	16,57	16,90	17,17	17,57	18,23
	%	a														
	b	+11,2	- 4,6													
France 11	1. DE MOUTURE, moyenne des qualités commercialisées 2. départ organisme stockeur, vrac	FF	74,98	78,19	79,12	75,99	72,73	74,75	75,06	76,10	77,59	77,94	80,08	81,29	82,14	83,80
		UCE	14,03	13,95	14,18	13,63	13,00	13,34	13,39	13,44	13,49	13,48	13,40	13,77	14,32	14,77
	%	a														
	b	+ 4,1	+ 4,3													
Italien 21	1. ESTERO 2. f.co partenza grossista	LIT	13866	15820	15382	14823	15657	15822	15942	16367	16753	16872	16672	16582	16799	
		UCE	14,91	15,71	15,38	14,61	15,53	15,74	15,68	15,98	15,94	15,80	15,71	15,49	15,64	
	%	a														
	b	+22,3	+14,1													
Niederland 31	1. ZOMMERGERST (inlands), doorsneekwaliteit 2. boordvrij Rotterdam binnenland	HFL	46,40	46,35	47,95	46,90	43,30	43,05	43,60	44,20	44,30	44,80	44,80	44,60	46,15	
		ERE	15,70	16,55	17,13	16,72	15,46	15,35	15,51	15,65	15,85	16,11	16,30	16,37	16,92	
	%	a														
	b	+13,4	- 0,1													
Belgique/ België 41	1. D'ETE, qualité saine loyale et marchande 2. départ négoce	BFR	652,4	653,5	678,5	651,3	607,5	613,0	619,1	620,0	620,7	625,0	625,0	626,9	640,0	663,8
		UCE	15,11	15,98	16,65	15,96	14,94	15,03	15,14	15,09	15,31	15,54	15,68	15,81	16,09	16,54
	%	a														
	b	+11,9	+ 0,2													
Luxembourg 51	1. 2e QUALITE 2. départ négoce	LFR	697,8	734,5	724,0	776,0	714,0	714,0	752,4	752,4	704,8	704,8	700,0	700,0	700,0	700,0
		UCE	16,17	17,97	17,77	19,02	17,56	17,52	18,40	18,31	17,39	17,52	17,56	17,56	17,59	17,44
	%	a														
	b	+31,3	+ 5,3													
United Kingdom 61	1. ALL QUALITIES (home grown) 2. ex farm	UKL	7,44	7,91	8,19	7,56	7,70	7,31	7,08	7,23	7,28	7,22	7,34	7,33	7,89	8,10
		EUA	11,97	12,10	12,57	11,34	11,72	11,20	10,84	11,26	11,26	11,40	11,54	11,17	11,67	12,06
	%	a														
	b	+31,4	+ 6,3													
Irland		IRL														
		EUA														
	%	a														
	b															
Dänemark 81	1. KVALITET 67 kg/hl. højst 16% vand 2. franko leveret - i store vognladninger (mindst 20 t.)	DKR	98,11	108,49	118,40	116,00	:	98,00	99,80	101,32	105,00	106,50	106,91	108,05	111,79	117,24
		EUA	13,18	15,82	17,34	16,92		13,94	14,14	14,18	14,72	15,05	15,26	15,41	15,92	16,84
	%	a														
	b	+18,8	+10,6													

% a. Veränderung gegenüber dem Vormonat (Landeswährung)
Variation par rapport au mois précédent (Monnaie nationale)
b. Veränderung gegenüber dem gleichen Zeitraum des Vorjahres (Landeswährung)
Variation par rapport à la même période de l'année précédente (Monnaie nationale)

N.B. - Die Nummer 6/1975 (S 12) von "Agrarstatistik" enthält eine detaillierte Beschreibung der die Preisreihen bestimmenden Merkmale.
- Le numéro 6/1975 (S 12) de "Statistique agricole" contient une description détaillée des caractéristiques déterminantes des séries de prix.

A11

HAFER / OAST / AVOINE / AVENA



Preise je 100 kg - ohne MWSt / Prix par 100 kg - hors TVA

Land und Quelle Pays et Source	1. Produktdefinition Définition du produit 2. Frachtlage und Aufmachung Point de livraison et conditionnement	Währungseinheit Unité monétaire	Handelsweg: vom Aufkäufer, Grosshändler oder Einführer an den Handel Phase d'échange: du collecteur, du grossiste ou de l'importateur au commerce															
			Ø		1977							1978						
			1976	1977	J	J	A	S	O	N	D	J	F	M	A	M		
Deutschland 06	1. AUSLAND, unterschiedliche Qualitäten (mind. 20 t)	DM	46,76	50,27	50,90	49,40	47,90	48,73	49,98	50,65	51,65	51,73	51,65	:	:	:		
		ERE	16,71	18,98	19,14	18,82	18,10	18,42	19,01	19,36	20,01	19,94	20,27					
	2. Parität Dortmund, lose	% a																
		% b	+ 9,8	+ 7,5														
France 11	1. MOYENNE DES QUALITES commercialisées	FF	72,83	79,53	79,42	78,27	75,06	73,97	74,86	75,46	75,59	76,66	76,91	78,06	76,76	78,04		
		UCE	13,63	14,19	14,23	14,04	13,41	13,20	13,35	13,32	13,15	13,26	12,87	13,22	13,38	13,75		
	2. départ organisme stockeur, vrac	% a																
		% b	+18,7	+ 9,2														
Italia 21	1. NAZIONALE	LIT	12006	14650	:	:	:	14650	:	:	:	:	:	:	:			
		UCE	12,91	14,55				14,57										
	2. base Milano, senza imballaggio	% a																
		% b	X	+22,0														
Nederland 31	1. INLAND doorsneekwaliteit	HFL	43,75	46,20	47,05	46,25	43,30	44,00	45,35	45,40	46,25	47,05	47,90	47,75	48,05			
		ERE	14,80	16,50	16,80	16,49	15,46	15,69	16,13	16,08	16,55	16,91	17,43	17,52	17,62			
	2. boordvrij Rotterdam/binnenland	% a																
		% b	+13,1	+22,0														
Belgique/ België 41	1. QUALITE SAINTE loyale et marchande (normes CE)	BFR	627,5	652,9	683,9	661,7	:	600,0	601,7	600,0	600,0	600,0	600,0	603,8	607,5	611,9		
		UCE	14,54	15,97	16,79	16,22		14,71	14,71	14,60	14,80	14,91	15,05	15,22	15,27	15,24		
	2. départ négoce	% a																
		% b	+13,1	+ 4,0														
Luxembourg 51	1. 2e QUALITE	LFR	721,7	797,1	810,0	790,0	795,0	748,0	790,5	795,2	785,7	809,5	800,0	800,0	800,0	800,0		
		UCE	16,72	19,50	19,88	19,36	19,55	18,35	19,33	19,35	19,38	20,12	20,07	20,17	20,11	19,93		
	2. départ négoce	% a																
		% b	+27,0	+10,4														
United Kingdom 61	1. ALL QUALITIES (home grown)	UKL	6,97	7,60	8,11	7,50	7,05	6,88	6,83	7,00	7,18	6,81	6,76	6,80	6,90	7,11		
		EUA	11,21	11,63	12,34	11,25	10,73	10,54	10,46	10,91	11,11	10,75	10,62	10,36	10,21	10,58		
	2. ex farm	% a																
		% b	+27,7	+ 9,0														
Irland		IRL																
		EUA																
		% a																
		% b																
Danmark 81	1. KVALITET 50 kg/hl. højst 16% vand	DKR	99,19	109,10	:	:	:	103,00	103,65	105,05	109,00	110,50	111,44	112,55	114,47	116,50		
		EUA	14,67	15,91				14,65	14,69	14,70	15,28	15,62	15,91	16,05	16,30	16,73		
	2. franko leveret - i store vognlad - ninger (mindst 20 t.)	% a																
		% b	+25,2	+10,0														

% a. Veränderung gegenüber dem Vormonat (Landeswährung)
Variation par rapport au mois précédent (Monnaie nationale)
b. Veränderung gegenüber dem gleichen Zeitraum des Vorjahres (Landeswährung)
Variation par rapport à la même période de l'année précédente (Monnaie nationale)

N.B. - Die Nummer 6/1975 (S 12) von "Agrarstatistik" enthält eine detaillierte Beschreibung der die Preisreihen bestimmenden Merkmale.
- Le numéro 6/1975 (S 12) de "Statistique agricole" contient une description détaillée des caractéristiques déterminantes des séries de prix.

Preise je 100 kg - ohne MWSt / Prix par 100 kg - hors TVA

Land und Quelle Pays et Source	1. Produktdefinition Définition du produit 2. Frachtlage und Aufmachung Point de livraison et conditionnement	Währungseinheit Unité monétaire	Handelsweg: vom Aufkäufer, Grosshändler oder Einführer an den Handel Phase d'échange: du collecteur, du grossiste ou de l'importateur au commerce															
			Ø		1977							1978						
			1976	1977	J	J	A	S	O	N	D	J	F	M	A	M		
Deutschland 05	1. AUSLAND, unterschiedliche Qualitäten (mind. 20 t) 2. Parität Dortmund, lose	DM			:	:	:	:	:	:	:	:	:	:	:	:	:	
		ERE																
		% a b																
France 11	1. MOYENNE DES QUALITES commercialisées 2. départ organisme stockeur, vrac	FF	76,45	85,58	85,92	86,33	86,36	90,44	84,99	82,93	85,41	86,56	89,43	91,07	92,41	93,55		
		UCE	14,30	15,27	15,40	15,48	15,43	16,14	15,16	14,64	14,85	14,98	14,97	15,43	16,11	16,48		
		% a b																
Italia 21	1. NAZIONALE comune giallo / colorito 2. base Milano, senza imballaggio	LIT	13611	15208	15230	15463	16010	15450	14175	14530	15200	15512	15756	16195	16887			
		UCE	14,63	15,11	15,23	15,25	15,88	15,37	13,94	14,19	14,46	14,53	14,85	15,12	15,72			
		% a b																
Niederland 31	1. NOORDAMERIKAAN SE maalmals III/IV 2. disponibel Rotterdam	HFL	46,45	49,55	49,70	49,60	48,20	49,80	50,30	50,20	51,40	50,90	50,90	51,50	52,90			
		ERE	15,72	17,70	17,75	17,68	17,21	17,76	17,89	17,78	18,39	18,30	18,52	18,90	19,40			
		% a b																
Belgique/ België 41	1. US - YE III 2. cif. Anvers, en vrac ou en sacs brut pour net	BFR	725,3	775,6	811,1	814,8	740,7	751,3	760,0	767,9	772,9	780,4	784,7	792,1	807,1	807,1		
		UCE	16,80	18,97	19,91	19,97	18,22	18,43	18,69	18,69	19,07	19,40	19,68	19,97	20,29	20,11		
		% a b																
Luxembourg 51	1. US - YE III 2. départ négoce livraison à l'agriculture	LFR	746,1	800,5	762,0	810,0	805,0	810,0	847,6	833,3	823,8	821,9	821,9	821,9	821,9	821,9		
		UCE	17,28	19,58	18,70	19,85	19,80	19,87	20,73	20,28	20,32	20,43	20,62	20,72	20,66	20,48		
		% a b																
United Kingdom 61	1. ALL QUALITIES (home grown) 2. ex farm	UKL	7,540	8,920	:	:	:	8,875	:	:	:	:	:	:	:	:		
		EUA	12,13	13,65				13,59										
		% a b																
Ireland		IRL																
		EUA																
		% a b																
Danmark		DKR																
		EUA																
		% a b																

% {
a. Veränderung gegenüber dem Vormonat (Landeswährung)
Variation par rapport au mois précédent (Monnaie nationale)
b. Veränderung gegenüber dem gleichen Zeitraum des Vorjahres (Landeswährung)
Variation par rapport à la même période de l'année précédente (Monnaie nationale)

N. B. - Die Nummer 6/1975 (S 12) von "Agrarstatistik" enthält eine detaillierte Beschreibung der die Preisreihen bestimmenden Merkmale.
- Le numéro 6/1975 (S 12) de "Statistique agricole" contient une description détaillée des caractéristiques déterminantes des séries de prix.

B 1.1 TAFELAEPFEL : ALLE SORTEN /
DESSERT APPLES : ALL VARIETIES

B 1.1 POMMES DE TABLE : ENSEMBLE DES VARIÉTÉS
MELE DA TAVOLA : INSIEME DELLE VARIETA'

Preise je 100 kg - ohne MWSt / Prix par 100 kg - hors TVA

Land und Quelle Pays et Source	1. Produktdefinition Définition du produit 2. Frachtlage und Aufmachung Point de livraison et conditionnement	Währungseinheit Unité monétaire	Handelsweg: vom Erzeuger an den Handel Phase d'échange: du producteur au commerce														
			Ø		1977							1978					
			1976	1977	J	J	A	S	O	N	D	J	F	M	A	M	
Deutschland 03	1. KLASSE 1, alle vermarkteten Sorten	DM	72,81	107,11	:	:	161,87	142,62	110,91	105,12	107,37	112,57	114,92	107,37	82,13	73,23	
		ERE	25,86	40,44			61,17	53,92	42,18	40,18	41,59	43,39	45,11	42,14	32,18	28,47	
	2. frei Markt, ohne Verpackungskosten	% a															
		% b	- 6,8	+47,1													
France 12	1. TOUTES VARIETES toutes catégories	FF															
		UCE															
	2. départ marché, emballage exclu	% a															
		% b															
Italia 21	1. INSIEME DELLE VARIETA' piu' rappresentative	LIT	13713	31608			28721	27873	32892	32239	36313						
		UCE	14,74	31,39			28,48	27,72	32,36	31,47	34,55						
	2. franco azienda	% a															
		% b	+15,0	+130,5													
Nederland 34	1. ALLE KWALITEITEN	HFL	51,50	81,16	89,97	115,77	152,65	183,15	87,67	84,85	102,03	69,31	89,96	77,67			
		ERE	17,43	28,98	32,13	41,28	54,53	36,79	31,18	30,05	36,51	24,92	32,74	28,48			
	2. franco veiling, exclusief verpakking	% a															
		% b	-13,1	+57,5													
Belgique/ België 41	1. TOUTES CATEGORIES	BFR	623	986	1331	1502	1773	1467	1245	1444	1692	1509	1342				
		UCE	14,43	24,12	32,67	36,81	43,60	35,99	30,45	35,14	41,74	37,51	33,66				
	2. départ criée, emballage compris	% a															
		% b	-26,1	+58,3													
Luxembourg		LFR															
		UCE															
		% a															
		% b															
United Kingdom 61	1. ALL VARIETIES, classes and sizes	UKL	18,91	30,50	:	:	37,20	30,28	32,79	33,96	35,81	34,15	34,76	33,53			
		EUA	30,42	46,66			56,78	46,38	50,29	52,91	55,40	53,90	54,63	51,09			
	2. ex market, packing included	% a															
		% b	+ 8,1	+61,3													
Ireland		IRL															
		EUA															
		% a															
		% b															
Danmark 81	1. ALL VARIETIES, 1st quality	DKR	171	192	166	286	204	196	221	189	205	216	210	193	195		
		EUA	25,29	28,01	24,32	41,73	29,62	27,87	31,31	26,45	28,74	30,53	29,97	27,52	27,77		
	2. delivered at GASA, packing excluded	% a															
		% b	+20,4	+12,3													

% { a. Veränderung gegenüber dem Vormonat (Landeswährung)
Variation par rapport au mois précédent (Monnaie nationale)
b. Veränderung gegenüber dem gleichen Zeitraum des Vorjahres (Landeswährung)
Variation par rapport à la même période de l'année précédente (Monnaie nationale)

N.B.: - Das Sonderheft S 8/1973 der Reihe "Agrarpreise" enthält eine detaillierte Beschreibung der die Preisreihen bestimmenden Merkmale.

- Le numéro spécial S 8/1973 de la série "Prix agricoles" contient la description détaillée des caractéristiques déterminantes des séries de prix.

B 1.2 TAFELÄPFEL
DESSERT APPLES : GOLDEN DELICIOUS

B 1.2 POMMES DE TABLE : GOLDEN DELICIOUS
MELE DA TAVOLA :

Preise je 100 kg - ohne MWSt / Prix par 100 kg - hors TVA

Land und Quelle Pays et Source	1. Produktdefinition Définition du produit 2. Frachtlage und Aufmachung Point de livraison et conditionnement	Währungseinheit Unité monétaire	Handelsweg: vom Erzeuger an den Handel (ausser I) Phase d'échange: du producteur au commerce (sauf I)														
			Ø		1977							1978					
			1976	1977	J	J	A	S	O	N	D	J	F	M	A	M	
Deutschland 03	1. KLASSE I, alle vermarkteten Sorten	DM	52,38														
	2. frei Markt, ohne Verpackungskosten	ERE	18,60														
		% a															
		% b	-23,5														
France 12	1. CATEGORIE 1, calibre ≥ 70 mm	FF	:	:													
	2. départ marché, emballage exclu	UCE															
		% a															
		% b															
Italia 21	1.	LIT	13183	30703			30000	28327	32125	32314	30750						
	2. franco azienda	UCE	14,17	30,50			29,75	28,17	31,60	31,55	29,26						
		% a															
		% b	X	+132,9													
Niederland 34	1. KWALITEIT 1, sotering 70-75 mm	HFL	:	:	87,52	134,06	170,14	88,72	66,58	72,35	103,95	95,66	94,33	89,87			
	2. franco veiling, exclusief verpakking	ERE			34,83	47,80	60,78	31,64	23,68	25,63	37,20	34,39	34,33	32,96			
		% a															
		% b															
België 41	1. CATEGORIE 1	BFR	629	1008	1512	1733	1096	1445	1368	1385	1516	1404	1489				
	2. départ criée, emballage compris	UCE	14,57	24,66	37,11	42,47	26,95	35,45	33,45	33,70	37,40	34,90	37,35				
		% a															
		% b	-33,0	+60,3													
Luxembourg 51	1. CATEGORIE 1, calibre moyen	LFR	663	1595	:	:	:	1750	1553	1545							
	2. départ coopératives de production; emballage exclu	UCE	15,31	39,01				42,93	37,98	37,60							
		% a															
		% b	+ 0,3	+140,6													
United Kingdom 61	1. CLASS 1, all sizes	UKL	18,74	32,37	:	:	:	:	33,90	31,70	30,10	28,90	27,90	:			
	2. ex-wholesale market, packing excluded	EUA	30,15	49,52					51,99	49,39	46,57	45,62	43,85				
		% a															
		% b	+31,7	+72,7													
Irland 71		IRL															
		EUA															
		% a															
		% b															
Danmark 81	1. 1st QUALITY	DKR	178	164	:	:	:	:	:	210	190	223	233	229	228		
	2. delivered at GASA, packing excluded	EUA	26,32	23,92						29,39	26,63	31,52	33,26	32,65	32,47		
		% a															
		% b	0,0	- 7,9													

% { a. Veränderung gegenüber dem Vormonat (Landeswährung)
Variation par rapport au mois précédent (Monnaie nationale)
b. Veränderung gegenüber dem gleichen Zeitraum des Vorjahres (Landeswährung)
Variation par rapport à la même période de l'année précédente (Monnaie nationale)

N.B.: - Das Sonderheft S 8/1973 der Reihe "Agrarpreise" enthält eine detaillierte Beschreibung der die Preisreihen bestimmenden Merkmale.

- Le numéro spécial S 8/1973 de la série "Prix agricoles" contient la description détaillée des caractéristiques déterminantes des séries de prix.

B 1.3 TAFELÄPFEL : COX'S ORANGE PIPIN
DESSERT APPLES :

B 1.3 POMMES DE TABLE : COX'S ORANGE PIPIN
MELE DA TAVOLA :

Preise je 100 kg - ohne MwSt / Prix par 100 kg - hors TVA

Land und Quelle Pays et Source	1. Produktdefinition Définition du produit 2. Frachtlage und Aufmachung Point de livraison et conditionnement	Währungseinheit Unité monétaire	Handelsweg: vom Erzeuger an den Handel Phase d'échange: du producteur au commerce															
			Ø		1977							1978						
			1976	1977	J	J	A	S	O	N	D	J	F	M	A	M		
Deutschland 03	1. KLASSE 1, alle vermarkteten Sorten 2. frei Markt, ohne Verpackungskosten	DM	105,26															
		ERE	37,39															
		% a																
		% b	+ 3,5															
France		FF																
		UCE																
		% a																
		% b																
Italia		LIT																
		UCE																
		% a																
		% b																
Niederland 34	1. KWALITEIT 1 sortering 70-75 mm 2. franco veiling, exclusief verpakking	HFL	:	:	:	:	136,63	128,47	151,70	175,51	154,31	143,93	124,34					
		ERE					48,73	45,69	53,73	62,80	55,48	52,38	45,60					
		% a																
		% b																
Belgique/ België 41	1. CATEGORIE 1 2. départ criée, emballage compris	BFR	1237	1888	:	:	1779	2461	2407	2534	2456	1791	1635					
		UCE	28,66	46,18			43,75	60,37	58,86	61,66	60,59	44,52	41,01					
		% a																
		% b	+ 9,8	+52,6														
Luxembourg 51	1. CATEGORIE 1, calibre moyen 2. départ cooperative de production, emballage exclu	LFR	1087															
		UCE	25,18															
		% a																
		% b	+29,3															
United Kingdom 61	1. CLASS 1, all sizes 2. ex-wholesale market, packing included	UKL	26,01	39,18	:	:	:	50,50	47,90	50,30	46,40	46,80	44,60	43,00				
		EUA	41,85	59,94				77,34	73,46	78,37	71,79	73,87	70,09	65,52				
		% a																
		% b	+14,5	+50,6														
Ireland		IRL																
		EUA																
		% a																
		% b																
Danmark 81	1. 1st QUALITY 2. delivered at GASA, packing excluded	DKR	256	318	:	:	:	280	320	315	318	279	261					
		EUA	37,86	46,39				39,82	45,34	44,09	44,58	39,44	37,25					
		% a																
		% b	+82,9	+24,2														

% { a. Veränderung gegenüber dem Vormonat (Landeswährung)
Variation par rapport au mois précédent (Monnaie nationale)
b. Veränderung gegenüber dem gleichen Zeitraum des Vorjahres (Landeswährung)
Variation par rapport à la même période de l'année précédente (Monnaie nationale)

N.B.: - Das Sonderheft S 8/1973 der Reihe "Agrarpreise" enthält eine detaillierte Beschreibung der die Preisreihen bestimmenden Merkmale.

- Le numéro spécial S 8/1973 de la série "Prix agricoles" contient la description détaillée des caractéristiques déterminantes des séries de prix.

B 1.4 TAFELBIRNEN : ALLE SORTEN /
DESSERT PEARS : ALL VARIETIES

B 1.4 POIRES DE TABLE : ENSEMBLE DES VARIETES /
PERE DA TAVOLA : INSIEME DELLE VARIETA'

Preise je 100 kg - ohne MWSt / Prix par 100 kg - hors TVA

Land und Quelle Pays et Source	1. Produktdefinition Définition du produit 2. Frachtlage und Aufmachung Point de livraison et conditionnement	Währungseinheit Unité monétaire	Handelsweg: vom Erzeuger an den Handel Phase d'échange: du producteur au commerce															
			Ø		1977							1978						
			1976	1977	J	J	A	S	O	N	D	J	F	M	A	M		
Deutschland 03	1. KLASSE I, alle vermarkteten Sorten 2. frei Markt, ohne Verpackungskosten	DM	60,30	82,06	:	:	80,55	74,48	74,40	84,10	75,68	81,33	79,85	67,81	77,98	:		
		ERE	21,42	30,99			30,44	28,16	28,29	32,14	29,31	31,35	31,34	26,62	30,55			
		% a																
		% b	- 5,7	+36,1														
France 12	1. TOUTES VARIETES tous calibres 2. départ marché emballage exclu	FF																
		UCE																
		% a																
		% b																
Italia 21	1. INSIEME DELLE VARIETA' 2. franco azienda	LIT	11820	23924			25874	21759	23760	24302								
		UCE	12,71	23,76			25,51	21,58	23,63	23,91								
		% a																
		% b	-11,7	+102,4														
Niederland 34	1. ALLE KWALITTEN 2. franco veiling, exklusief verpak- king	HFL	49,00	83,53	135,74	58,32	75,20	88,19	79,15	100,42	108,93	96,98	92,46	87,99				
		ERE	16,58	29,83	48,48	20,80	26,86	31,45	28,15	35,57	38,98	34,87	33,65	32,27				
		% a																
		% b	-26,6	+70,5														
Belgique/ België 41	1. TOUTES Catego- ries, tous calibres 2. départ criée, emballage compris	BFR	841	1063	2298	:	1198	1123	1132	1328	1567	1509	1342					
		UCE	19,48	26,00	56,40		29,46	27,55	27,68	32,32	38,66	37,51	33,66					
		% a																
		% b	-13,9	+26,4														
Luxembourg 34		LFR																
		UCE																
		% a																
		% b																
United Kingdom 61	1. ALL VARIETIES class and sizes 2. ex-wholesale mar- ket, packing included	UKL	18,98	27,48	:	:	31,37	29,99	31,06	30,72	30,20	30,42	28,33	29,10				
		EUA	30,54	42,04			47,76	45,93	47,63	47,86	46,72	48,01	44,52	44,34				
		% a																
		% b	+ 2,7	+44,8														
Irland 61		IRL																
		EUA																
		% a																
		% b																
Dannmark 81	1. 1st QUALITY, all varieties 2. delivered at GASA, packing excluded	DKR	166	195	:	232	166	171	218	261	210	227	225	225				
		EUA	24,55	28,44		33,85	24,10	24,32	30,89	36,53	29,44	32,09	32,12	32,08				
		% a																
		% b	+ 9,9	+17,5														

% { a. Veränderung gegenüber dem Vormonat (Landeswährung)
Variation par rapport au mois précédent (Monnaie nationale)
b. Veränderung gegenüber dem gleichen Zeitraum des Vorjahres (Landeswährung)
Variation par rapport à la même période de l'année précédente (Monnaie nationale)

N.B.: - Das Sonderheft S 8/1973 der Reihe "Agrarpreise" enthält eine detaillierte Beschreibung der die Preisreihen bestimmenden Merkmale.

- Le numéro spécial S 8/1973 de la série "Prix agricoles" contient la description détaillée des caractéristiques déterminantes des séries de prix.

B 1.5 TAFELBIRNEN / : WILLIAMS
DESSERT PEARS :

B 1.5 POIRES DE TABLE : WILLIAMS
PERE DA TAVOLA :

Preise je 100 kg - ohne MWSt / Prix par 100 kg - hors TVA

Land und Quelle Pays et Source	1. Produktdefinition Définition du produit 2. Frachtlage und Aufmachung Point de livraison et conditionnement	Währungseinheit Unité monétaire	Handelsweg: vom Erzeuger an den Handel Phase d'échange: du producteur au commerce															
			Ø		1977							1978						
			1976	1977	J	J	A	S	O	N	D	J	F	M	A	M		
Deutschland 03	1. KLASSE 1, alle vermarkteten Sorten 2. frei Markt, ohne Verpackungskosten	DM	44,97		:	:	:											
		ERE	15,97															
		% a																
		% b	-26,5															
France 12	1. CATEGORIE 1, calibre ≥ 60 mm 2. départ marché emballage exclu	FF																
		UCE																
		% a																
		% b																
Italia		LIT																
		UCE																
		% a																
		% b																
Nederland		HFL																
		ERE																
		% a																
		% b																
Belgique/ België 41	1. CATEGORIE I 2. départ criée, emballage compris	BFR	4,10	74,7	:	:	771	742	:	:	:	:						
		UCE	9,50	18,27			18,96	18,20										
		% a																
		% b	-35,3	+82,2														
Luxembourg		LFR																
		UCE																
		% a																
		% b																
United Kingdom 61	1. CLASS I, all sizes 2. ex wholesale mar- ket, packing included	UKL	15,21	34,35	:	:	:	33,70	:	:	:	:	:	:	:			
		EUA	24,47	52,55				51,61										
		% a																
		% b	-23,3	+125,8														
Ireland		IRL																
		EUA																
		% a																
		% b																
Danmark		DKR																
		EUA																
		% a																
		% b																

% { a. Veränderung gegenüber dem Vormonat (Landeswährung)
Variation par rapport au mois précédent (Monnaie nationale)
b. Veränderung gegenüber dem gleichen Zeitraum des Vorjahres (Landeswährung)
Variation par rapport à la même période de l'année précédente (Monnaie nationale)

N.B.: - Das Sonderheft S 8/1973 der Reihe "Agrarpreise" enthält eine detaillierte Beschreibung der die Preisreihen bestimmenden Merkmale.

- Le numéro spécial S 8/1973 de la série "Prix agricoles" contient la description détaillée des caractéristiques déterminantes des séries de prix.

B 1.6 TAFELBIRNEN : DOYENNE DU COMICE
DESSERT PEARS :

B 1.6 POIRES DE TABLE : DOYENNE DU COMICE
PERE DA TAVOLA :

Preise je 100 kg - ohne MWSt / Prix par 100 kg - hors TVA

Land und Quelle Pays et Source	1. Produktdefinition Définition du produit 2. Frachtlage und Aufmachung Point de livraison et conditionnement	Währungseinheit Unité monétaire	Handelsweg: vom Erzeuger an den Handel Phase d'échange: du producteur au commerce															
			Ø		1977							1978						
			1976	1977	J	J	A	S	O	N	D	J	F	M	A	M		
Deutschland 03		DM																
		ERE																
	%	a																
	%	b																
France 12	1. CATEGORIE 1, calibre ≥ 70 mm	FF																
	2. départ centre d'expédition, emballage exclu	UCE																
	%	a																
	%	b																
Italia		LIT																
		UCE																
	%	a																
	%	b																
Niederland 34	1. KWALITEIT 1 sortering 70-75 mm	HFL	:	:	:	:	:	146,94	145,72	148,67	135,76	119,72	113,62	125,78				
	2. franco veiling, exklusief verpak- king	ERE						52,40	51,83	52,65	48,58	43,04	41,35	46,13				
	%	a																
	%	b																
Belgique/ België 41	1. CATEGORIE 1	BFR	933	2225	:	:	:	1793	2136	2083	2032	1638	1765					
	2. départ criée, emballage compris	UCE	21,61	54,42				43,99	52,24	50,69	50,13	40,71	44,27					
	%	a																
	%	b	-23,6	+138,5														
Luxembourg		LFR																
		UCE																
	%	a																
	%	b																
United Kingdom 61	1. CLASS I, all sizes	UKL	25,57	33,04	:	:	:	:	39,80	37,60	36,20	35,90	34,30	35,20				
	2. ex wholesale market, packing included	EUA	41,14	50,54					61,04	58,58	56,01	56,66	53,91	53,64				
	%	a																
	%	b	0,0	+29,2														
Ireland		IRL																
		EUA																
	%	a																
	%	b																
Danmark		DKR																
		EUA																
	%	a																
	%	b																

% { a. Veränderung gegenüber dem Vormonat (Landeswährung)
Variation par rapport au mois précédent (Monnaie nationale)
b. Veränderung gegenüber dem gleichen Zeitraum des Vorjahres (Landeswährung)
Variation par rapport à la même période de l'année précédente (Monnaie nationale)

N.B.: - Das Sonderheft S 8/1973 der Reihe "Agrarpreise" enthält eine detaillierte Beschreibung der die Preisreihen bestimmenden Merkmale.

- Le numéro spécial S 8/1973 de la série "Prix agricoles" contient la description détaillée des caractéristiques déterminantes des séries de prix.

Preise je 100 kg - ohne MWSt / Prix par 100 kg - hors TVA

Land und Quelle Pays et Source	1. Produktdefinition Définition du produit 2. Frachtlage und Aufmachung Point de livraison et conditionnement	Währungseinheit Unité monétaire	Handelsweg: vom Erzeuger an den Handel Phase d'échange: du producteur au commerce														
			Ø		1977					1978							
			1976	1977	J	J	A	S	O	N	D	J	F	M	A	M	
Deutschland 83	1. KLASSE I, alle vermarkteten Sorten 2. frei Markt, ohne Verpackungskosten	DM	64,48	68,57	84,18	58,97	76,51	57,03	43,82	56,49	68,82	:	:	:	:	79,56	
		ERE	22,90	25,89	31,65	22,46	28,91	21,56	16,66	21,59	26,66					30,93	
		% a															
		% b	+13,2	+ 6,3													
France 12	1. CATEGORIE I, couronnés, > 18 cm 2. départ marché, emballage perdu	FF															
		UCE															
		% a															
		% b															
Italia 21	1. INSIEME DI VARIETA' 2. franco azienda	LIT	15143	20152	:	:	:	:	19083	15148	17722	16614	16103	13187	:		
		UCE	16,28	20,02					18,77	14,79	16,86	15,56	15,17	12,32			
		% a															
		% b	+17,3	+33,1													
Niederland 34	1. ALLE KWALITEIT- TEN 2. franco veiling, exklusief verpak- king	HFL	91,82		179,95	127,49	112,66	101,07	61,54	:	66,25	26,93	163,45	257,28			
		ERE	31,07		64,27	45,46	40,24	36,04	21,89		23,71	9,68	59,48	94,35			
		% a															
		% b	+ 5,6														
Belgique/ Belgie 41	1. CATEGORIE I, couronnés 2. départ criée, emballage compris	BFR	659	729	1016	598	665	601	385	427	896						
		UCE	15,27	17,83	24,94	14,66	16,35	14,74	9,42	10,39	22,11						
		% a															
		% b	+ 1,2	+10,6													
Luxembourg		LFR															
		UCE															
		% a															
		% b															
United Kingdom 61	1. ALL CLASSES 2. ex wholesale market, packing included	UKL	11,88		23,22	12,68	14,42	9,45									
		EUA	19,11		35,35	19,02	21,95	14,47									
		% a															
		% b	- 2,2														
Irland 71	1. ALL CATEGORIES 2. free at market	IRL	32,53	34,75	54,01	44,09	42,99	28,11	21,16	20,94	30,42	25,90	39,68	39,13	44,09	40,23	
		EUA	52,33	53,16	82,21	66,12	65,45	43,05	32,45	32,62	47,06	40,88	62,36	59,63	65,23	59,88	
		% a															
		% b	+ 5,8	+ 6,8													
Danmark 81	1. 1st QUALITY 2. delivered at GASA packing included	DKR	228	235	257	234	243	221	148	195	:						
		EUA	33,72	34,28	37,64	34,14	35,28	31,43	20,97	27,29							
		% a															
		% b	+ 2,7	+ 3,1													

% { a. Veränderung gegenüber dem Vormonat (Landeswährung)
Variation par rapport au mois précédent (Monnaie nationale)
b. Veränderung gegenüber dem gleichen Zeitraum des Vorjahres (Landeswährung)
Variation par rapport à la même période de l'année précédente (Monnaie nationale)

N.B.: - Das Sonderheft S 8/1973 der Reihe "Agrarpreise" enthält eine detaillierte Beschreibung der die Preisreihen bestimmenden Merkmale.

- Le numéro spécial S 8/1973 de la série "Prix agricoles" contient la description détaillée des caractéristiques déterminantes des séries de prix.

Land und Quelle Pays et Source	1. Produktdefinition Définition du produit 2. Frachtlage und Aufmachung Point de livraison et conditionnement	Währungseinheit Unité monétaire	Handelsweg: vom Erzeuger an den Handel Phase d'échange: du producteur au commerce													
			Ø		1977							1978				
			1976	1977	J	J	A	S	O	N	D	J	F	M	A	H
Deutschland 03	1. UNTERGLASWARE Qualität 1 2. frei Markt	DM	203,79													
		ERE	72,38													
		% a														
		% b	+17,9													
France 12	1. DE SERRE, catégorie I 2. départ marché, emballage exclu	FF	:	:												
		UCE														
		% a														
		% b														
Italia 21	1. INSIEME DI VARIETA' 2. franco azienda	LIT	18296	25826	22608	15800	22350	28000	27033	22200	:	:	:	:	24409	
		UCE	19,67	25,65	22,61	15,58	22,16	27,85	26,59	21,67					22,73	
		% a														
		% b	X	+41,2												
Niederland 34	1. UIT SERRES, alle klassen 2. franco veiling, exklusief verpak- king	HFL	193,80	189,64	51,08	33,57	59,90	91,13	73,12	128,76	159,83	213,25	243,84	183,85		
		ERE	65,58	67,73	18,24	11,97	21,40	32,50	26,00	45,60	57,19	76,67	88,73	67,42		
		% a														
		% b	+39,5	- 2,1												
Belgique/ België 41	1. DE SERRE, catégorie I 2. départ criée, emballage compris	BFR	1110	1145	:	:	:	:	264	1174	564	899	1603	1276		
		UCE	25,72	28,01					6,46	28,57	13,91	22,35	40,21	32,17		
		% a														
		% b	+30,2	+ 3,2												
Luxembourg 51	1. DE PLEINE TERRE catégorie I 2. départ coopérative de production, emballage exclu	LFR	2875	3840	2750	:	:	:	:	:	:	:	:	:		
		UCE	66,60	93,93	67,50											
		% a														
		% b	-19,9	+33,6												
United Kingdom 61	1. UNDER GLASS, quality 1 2. ex wholesale market, packing included	UKL	60,51		39,34	35,27	37,04	47,03								
		EUA	97,35		59,88	52,89	56,39	72,03								
		% a														
		% b	+24,2													
Ireland		IRL														
		EUA														
		% a														
		% b														
Danmark 81	1. UNDER GLASS (AND IN THE OPEN) 1st quality 2. delivered at GASA	DKR	904	752	728	504	592	360	456	776	1008	1392	1552	1296	824	
		EUA	133,69	109,69	106,63	73,53	85,94	51,20	64,61	108,61	141,30	196,75	221,53	184,79	117,35	
		% a														
		% b	+10,8	-16,8												

% a. Veränderung gegenüber dem Vormonat (Landeswährung)
Variation par rapport au mois précédent (Monnaie nationale)
b. Veränderung gegenüber dem gleichen Zeitraum des Vorjahres (Landeswährung)
Variation par rapport à la même période de l'année précédente (Monnaie nationale)

N.B.: - Das Sonderheft S 8/1973 der Reihe "Agrarpreise" enthält eine detaillierte Beschreibung der die Preisreihen bestimmenden Merkmale.

- Le numéro spécial S 8/1973 de la série "Prix agricoles" contient la description détaillée des caractéristiques déterminantes des séries de prix.

Preise je 100 kg - ohne MWSt / Prix par 100 kg - hors TVA

Land und Quelle Pays et Source	1. Produktdefinition Définition du produit 2. Frachtlage und Aufmachung Point de livraison et conditionnement	Währungseinheit Unité monétaire	Handelsweg: vom Erzeuger an den Handel Phase d'échange: du producteur au commerce															
			Ø		1977							1978						
			1976	1977	J	J	A	S	O	N	D	J	F	M	A	M		
Deutschland 03	1. UNTERGLASWARE, Qualität I, 2. frei Markt	DM	127,16															
		ERE	45,17															
		% a b		+ 2,8														
France 12	1. DE SERRE, toutes catégories toutes variétés 2. départ marché, emballage inclu	FF	:	:														
		UCE																
		% a b																
Italia 21	1. DI SERRA 2. franco magazzino grossista	LIT	54936	67207	:	:	:	:	26950	31625	35000	67000	63750	68125	92500			
		UCE	59,06	66,75					26,51	30,87	33,30	62,75	60,07	63,62	86,13			
		% a b		x	+22,3													
Niederland 34	1. ONDER GLAS, alle klassen 2. franco veiling, exklusief verpakking	HFL	134,79	129,81	164,94	100,68	89,70	88,96	83,86	138,23	159,67	152,86	391,11	448,21				
		ERE	45,61	46,36	58,91	35,90	32,04	31,73	29,83	48,96	57,14	54,95	142,33	164,37				
		% a b																
Belgique/ Belgie 41	1. DE SERRE, categorie I 2. départ criée, emballage compris	BFR	2947	2645	2778	2238	1881	2282	1766	2864	5290	5814	23017	16138				
		UCE	68,27	64,70	68,19	54,85	46,26	55,98	43,19	69,69	130,51	144,52	577,36	406,91				
		% a b																
Luxembourg 51	1. DE PLEINE TERRE, catégorie I 2. départ coopératives de production, emballage exclu	LFR	2468	2223	2500	2120	2050	:	:	:	:	:	:	:	:	:	:	
		UCE	57,18	54,38	61,36	51,95	50,41											
		% a b		x	- 9,9													
United Kingdom 61	1. UNDER GLASS, class I 2. ex wholesale market packing included	UKL	38,34		57,70	44,90	36,50	32,50										
		EUA	61,68		87,83	67,33	55,57	49,78										
		% a b																
Irland 71	1. UNDER GLASS, all categories 2. free at market	IRL	34,58	33,99	53,46	36,60	19,84	23,70	17,20	51,26	38,95	:	:	200,62	127,43	94,80		
		EUA	55,63	52,00	81,38	54,89	30,20	36,30	26,38	79,86	60,26			305,71	188,53	141,10		
		% a b																
Danmark 81	1. UNDER GLASS, 1st quality 2. delivered at GASA, packing excluded	DKR	535	509	576	479	414	377	283	408	434	:	:	1720	1011			
		EUA	79,12	74,25	84,37	69,88	60,10	53,61	40,10	57,10	60,84			245,25	143,98			
		% a b																

% { a. Veränderung gegenüber dem Vormonat (Landeswährung)
Variation par rapport au mois précédent (Monnaie nationale)
b. Veränderung gegenüber dem gleichen Zeitraum des Vorjahres (Landeswährung)
Variation par rapport à la même période de l'année précédente (Monnaie nationale)

N.B.: - Das Sonderheft S 8/1973 der Reihe "Agrarpreise" enthält eine detaillierte Beschreibung der die Preisreihen bestimmenden Merkmale.

- Le numéro spécial S 8/1973 de la série "Prix agricoles" contient la description détaillée des caractéristiques déterminantes des séries de prix.

Land und Quelle Pays et Source	1. Produktdefinition Définition du produit 2. Frachtlage und Aufmachung Point de livraison et conditionnement	Währungseinheit Unité monétaire	Handelsweg: vom Erzeuger an den Handel Phase d'échange: du producteur au commerce													
			Ø		1977							1978				
			1976	1977	J	J	A	S	O	N	D	J	F	M	A	M
Deutschland 03	1. QUALITÄT I 2. frei Markt	DM	55,70													
		ERE	19,78													
		% a														
		b	-4,8													
France 12	1. CATEGORIE 1, toutes variétés 2. départ marché, emballage exclu	FF	:	:												
		UCE														
		% a														
		b														
Italia 21	1. INSIEME DI VARIETA' 2. franco azienda	LIT	16127	28388	:	:	19117	18379	17502	16694	17802	17876	18115	17897	19005	
		UCE	17,34	28,20			18,96	18,28	17,22	16,30	16,94	16,74	17,07	16,71	17,70	
		% a														
		b	X	+76,0												
Niederland 34	1. ALLE KWALITEI- TEN 2. franco veiling, exklusief verpakking	HFL	41,97	53,05	155,61	57,06	30,11	20,98	19,73	20,17	19,46	17,86	23,54	24,10		
		ERE	14,20	18,95	55,58	20,35	10,76	7,48	7,02	7,14	6,96	6,42	8,57	8,84		
		% a														
		b	+1,8	+26,4												
Belgique/ België 41	1. CATEGORIE I 2. départ criée, emballage compris	BFR	655	937	1798	885	477	378	351	357	382	377	404	423		
		UCE	15,17	22,92	44,13	21,69	11,73	9,27	8,58	8,69	9,42	9,37	10,13	10,67		
		% a														
		b	-5,4	+43,1												
Luxembourg 51	1. CATEGORIE I 2. départ coopérative de production, emballage exclu	LFR	1988		8400	6621	1750	1680								
		UCE	46,06		206,18	162,26	43,04	41,21								
		% a														
		b	+6,3													
United Kingdom 61	1. QUALITY I 2. ex wholesale market packing included	UKL	8,94		:	14,23	6,06	4,57								
		EUA	14,38			21,34	9,23	7,00								
		% a														
		b	+43,5													
Ireland 71	1. ALL CATEGORIES 2. free at Dublin mar- ket	IRL	9,92	15,55	44,09	30,87	11,02	6,69	6,61	5,31	5,20	5,51	6,69	6,10	7,87	6,30
		EUA	15,96	23,79	67,11	46,29	16,78	10,25	10,14	8,27	8,05	8,70	10,51	9,30	11,64	9,38
		% a														
		b	-35,1	+56,8												
Danmark 81	1. 1st QUALITY 2. delivered at GASA	DKR	197	132	:	265	135	107	98	98	97	130	144	156	135	
		EUA	29,13	19,25		38,66	19,60	15,22	13,89	13,72	13,60	18,37	20,55	22,24	19,23	
		% a														
		b	+13,2	-33,0												

% { a. Veränderung gegenüber dem Vormonat (Landeswährung)
Variation par rapport au mois précédent (Monnaie nationale)
b. Veränderung gegenüber dem gleichen Zeitraum des Vorjahres (Landeswährung)
Variation par rapport à la même période de l'année précédente (Monnaie nationale)

N.B.: - Das Sonderheft S 8/1973 der Reihe "Agrarpreise" enthält eine detaillierte Beschreibung der die Preisreihen bestimmenden Merkmale.

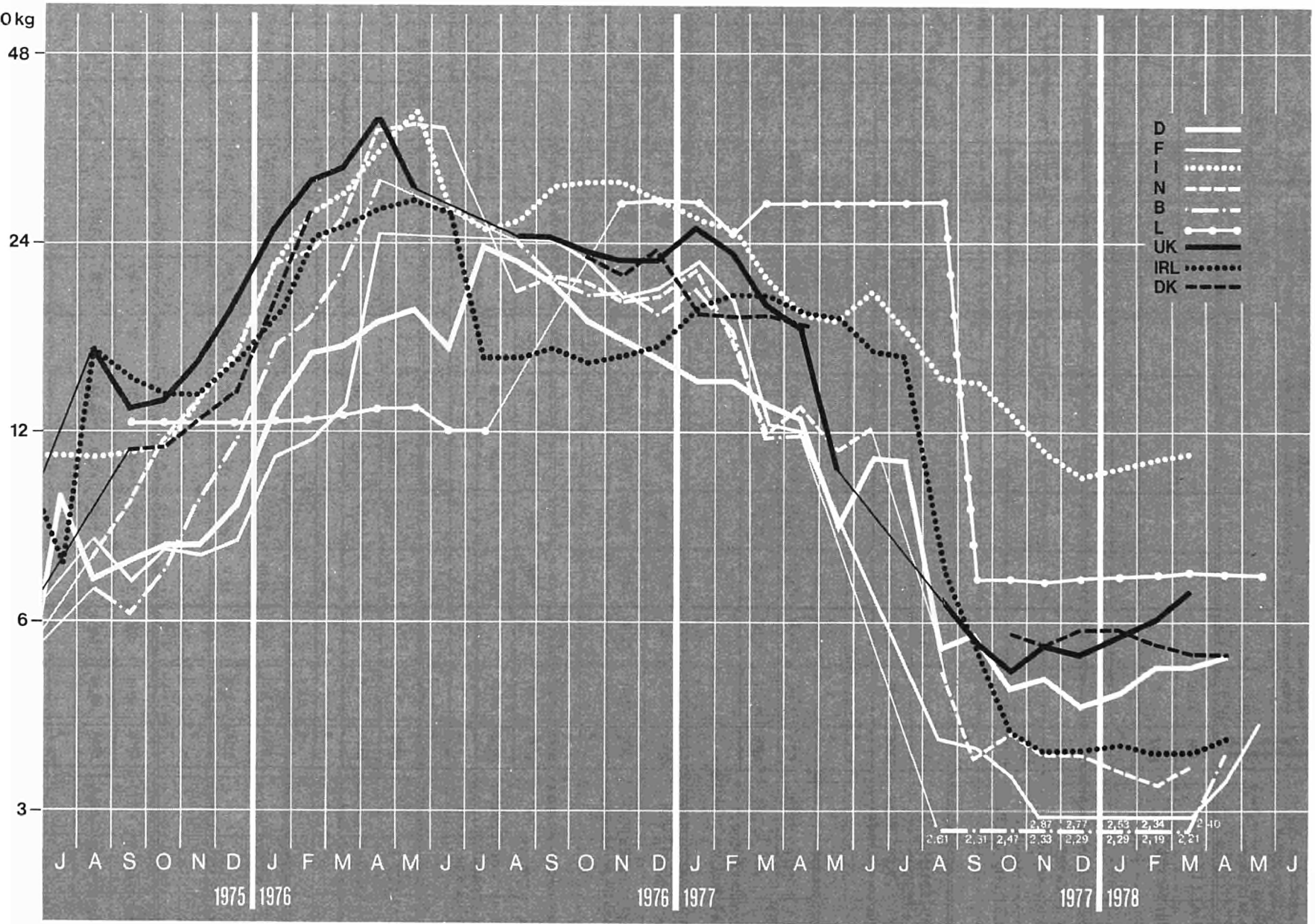
- Le numéro spécial S 8/1973 de la série "Prix agricoles" contient la description détaillée des caractéristiques déterminantes des séries de prix.

B 3.1

KARTOFFELN / POTATOES / POMMES DE TERRE / PATATE

EUA/
UCE/ 100 kg

Log. Maßstab / Echelle Log.



B3.1 SPEISEKARTOFFELN /
FOOD POTATOES

B3.1 POMMES DE TERRE DE CONSOMMATION /
PATATE PER CONSUMO DIRETTO

Preise je 100 kg - ohne MwSt / Prix par 100 kg - hors TVA

Land und Quelle Pays et Source	1. Produktdefinition Définition du produit 2. Frachtlage und Aufmachung Point de livraison et conditionnement	Währungseinheit Unité monétaire	Handelsweg: vom Erzeuger an den Handel ; Phase d'échange: du producteur au commerce ;															
			Ø		1977							1978						
			1976	1977	J	J	A	S	O	N	D	J	F	M	A	M		
Deutschland 03	1. Mittelfrühe und spä- te Sorten	DM	50,40	23,85	29,30	28,25	14,30	15,25	12,30	12,85	11,45	11,95	13,10	13,00	13,50			
		ERE	17,90	9,01	11,02	10,76	5,40	5,77	4,68	4,91	4,43	4,61	5,11	5,10	5,29			
	2. ab Hof, ohne Sack	% a																
		% b	+166,9	-52,7														
France 11	1. Bintje 40 mm	FF	110,38	45,60	:	:	21,87	20,92	19,17	16,25	15,93	14,63	13,98	14,19	19,17	23,46		
		UCE	20,65	8,13			3,91	3,73	3,42	2,87	2,77	2,53	2,34	2,40	3,34	4,13		
	2. départ ferme, en vrac	% a																
		% b	+201,6	-58,7														
Italia 21	1. Semi-primaticcie e tardive	LIT	26989	17606	20159	17832	14798	14536	12991	11549	11281	10742	11167	11735	11865			
		UCE	29,02	17,49	20,16	17,58	14,67	14,46	12,78	11,27	10,73	10,06	10,52	10,96	11,05			
	2. f. co partenza azienda, alla rinfusa	% a																
		% b	+200,6	-34,8														
Niederland 34	1. Middelvroege en late soorten	HFL	72,80	25,55	34,20	:	14,40	10,20	11,05	10,45	10,25	9,60	9,10	9,50				
		ERE	24,63	9,12	12,22		5,14	3,64	3,93	3,70	3,67	3,45	3,31	3,49				
	2. af bedrijf, excl. verpakking	% a																
		% b	+180,0	-64,9														
Belgique/ België 41	1. Mi-hâtives et tar- dives, tous calibres	BFR	879,4	247,1	:	:	106,1	94,0	101,0	95,8	92,8	92,3	87,2	87,8	145,8	:		
		UCE	20,37	6,04			2,61	2,31	2,47	2,33	2,29	2,29	2,19	2,21	3,66			
	2. départ ferme, en vrac	% a																
		% b	+234,0	-71,9														
Luxembourg 51	1. Bintje	LFR	1140	285	1140	1140	1140	285	285	285	285	285	285	285	285	285		
		UCE	26,41	6,97	27,98	27,94	28,03	6,99	6,97	6,94	7,03	7,08	7,15	7,19	7,16	7,10		
	2. départ ferme, sac de l'acheteur	% a																
		% b	+100,0	-75,0														
United Kingdom 61	1. All varieties and grades	UKL	16,15	7,26	:	:	4,27	3,5E	3,26	3,51	3,43	3,60	3,83	4,34				
		EUA	25,98	11,11			6,50	5,4E	5,00	5,47	5,31	5,68	6,02	6,61				
	2. ex farm, loose	% a																
		% b	+196,3	-55,0														
Irland 71	1. All varieties and grades	IRL	12,44	7,87	10,47	10,51	4,78	3,54	2,62	2,36	2,44	2,42	2,36	2,44	2,62			
		EUA	20,01	12,04	15,94	15,76	7,28	5,42	4,02	3,68	3,72	3,82	3,71	3,72	3,88			
	2. free at market, loose	% a																
		% b	+95,6	-36,7														
Danmark 81	1. Bintje, Jutland	DKR	141,98	93,02	:	:	:	:	40,40	39,26	41,31	40,90	38,58	37,29	37,30			
		EUA	21,00	13,57					5,72	5,49	5,79	5,78	5,51	5,32	5,31			
	2. ex farm, loose	% a																
		% b	+165,7	-34,5														

% a. Veränderung gegenüber dem Vormonat (Landeswährung)
Variation par rapport au mois précédent (Monnaie nationale)
b. Veränderung gegenüber dem gleichen Zeitraum des Vorjahres (Landeswährung)
Variation par rapport à la même période de l'année précédente (Monnaie nationale)

N.B. - Das Sonderheft S8/1973 dieser Reihe enthält eine detaillierte Darstellung der preisbestimmenden Merkmale.

- Le numéro spécial S8/1973 de la présente série contient une description détaillée des caractéristiques déterminantes des prix.

B3.2 SPEISEKARTOFFELN /
FOOD POTATOES

B3.2 POMMES DE TERRE DE CONSOMMATION /
PATATE PER CONSUMO DIRETTO

Preise je 100 kg - ohne MWSt / Prix par 100 kg - hors TVA

Land und Quelle Pays et Source	1. Produktdefinition Définition du produit 2. Frachtlage und Aufmachung Point de livraison et conditionnement	Währungseinheit Unité monétaire	Handelsweg: vom Grosshändler an den Einzelhandel Phase d'échange: du grossiste au détaillant															
			Ø		1977							1978						
			1976	1977	J	J	A	S	O	N	D	J	F	M	A	M		
Deutschland		DM																
		ERE																
		% a																
		% b																
France 11	1. Toutes variétés, tous calibres	FF	143,26	77,54	:	:	46,82	37,25	39,61	37,65	36,30	35,76	35,53	35,00	39,25	51,90		
	2. départ Paris Rungis en sacs	UCE	26,80	13,83			8,37	6,65	7,06	6,65	6,31	6,19	5,95	5,93	6,84	9,15		
		% a																
		% b	+166,1	-45,9														
Italia 21	1. Semi-primaticce e tardive	LIT	29341	21681	24530	20623	17526	15396	14044	12997	11399	11700	11215	11378	11722			
	2. f. co partenza grossista in sacchi	UCE	31,54	21,53	24,54	20,33	17,38	15,31	13,81	12,69	10,85	10,96	10,57	10,63	10,91			
		% a																
		% b	+168,0	-26,1														
Niederland 31	1. Bintje 35 mm opwaarts	HFL	79,16	25,80	27,50	:	:	8,50	9,10	8,00	7,90	7,50	7,10	7,10				
	2. af bedrijf, excl. verpakking	ERE	26,79	9,21	9,82			3,03	3,24	2,83	2,83	2,70	2,58	2,61				
		% a																
		% b	+240,2	-67,4														
Belgique/ België		BFR																
		UCE																
		% a																
		% b																
Luxembourg		LFR																
		UCE																
		% a																
		% b																
United Kingdom		UKL																
		EUA																
		% a																
		% b																
Irland 71	1. All varieties and grades	IRL	12,66	7,70	13,01	9,39	4,49	3,15	2,75	2,66	2,76	2,76	2,76	3,50	4,15			
	2. free at market	EUA	20,37	11,78	19,80	14,08	6,84	4,82	4,20	4,14	4,27	4,36	4,34	5,33	6,14			
		% a																
		% b	+94,8	-39,2														
Danmark		DKR																
		EUA																
		% a																
		% b																

% { a. Veränderung gegenüber dem Vormonat (Landeswährung)
Variation par rapport au mois précédent (Monnaie nationale)
b. Veränderung gegenüber dem gleichen Zeitraum des Vorjahres (Landeswährung)
Variation par rapport à la même période de l'année précédente (Monnaie nationale)

N.B. - Das Sonderheft S8/1973 dieser Reihe enthält eine detaillierte Darstellung der preisbestimmenden Merkmale.

- Le numéro spécial S8/1973 de la présente série contient une description détaillée des caractéristiques déterminantes des prix.

Preise je 100 l - ohne MWSt / Prix par 100 l - hors TVA

Zone u. Quelle Zone et source	1. Produktdefinition Définition du produit 2. Frachtlage und Aufmachung Point de livraison et conditionnement	Währungseinheit Unité monétaire	Handelsweg: vom Produzenten oder von der Genossenschaft an den Handel; Behälter des Käufers. Phase d'échange: du producteur ou de la coopérative au commerce; récipients de l'acheteur												
			Ø	1977						1978					
			1976	1977	J	J	A	S	O	N	D	J	F	M	A

FRANCE

Entsprechend der Kat. RI

Correspondant à la cat. RI

C II II	1. Rouge 10 ⁰⁵ : Béziers 2. départ cave, en vrac	FF	107,5	115,92	:	:	:	115,5	115,0	118,1	122,3	126,5	126,5	133,7	126,5	126,5	
		UCE	20,11	20,68				20,61	20,51	20,85	21,27	21,89	21,18	22,65	22,05	22,29	
		% a															
		b	-11,3	+ 7,8													
C II II	1. Rouge 10 ⁰⁵ : Montpellier 2. départ cave, en vrac	FF	106,7	115,5	:	:	114,5	114,5	113,9	116,5	119,5	125,6	125,8	126,5	126,5	126,5	
		UCE	19,96	20,60			20,45	20,44	20,31	20,57	20,78	21,73	21,06	21,43	22,05	22,29	
		% a															
		b	+10,9	+ 8,2													
C II II	1. Rouge 10 ⁰⁵ : Narbonne 2. départ cave, en vrac	FF	107,9	116,0	:	:	115,5	115,2	114,7	118,7	119,7	124,4	128,1	127,6	126,5	126,5	
		UCE	20,19	20,70			20,64	20,56	20,46	20,96	20,82	21,52	21,44	21,62	22,05	22,29	
		% a															
		b	+10,7	+ 7,5													
C II II	1. Rouge 9 ⁰⁵ : Carcassonne 2. départ cave, en vrac	FF	92,30	98,78	97,85	:	97,85	98,80	98,80	101,65	:	:	106,2	105,9	105,9	106,1	
		UCE	17,27	17,61	17,54		17,49	17,63	17,62	17,95			17,78	17,94	18,46	18,61	
		% a															
		b	+ 7,8	+ 6,9													
C II II	1. Rouge 9 ⁰⁵ : Nîmes 2. départ cave, en vrac	FF	90,1	100,1	99,09	98,80	:	99,37	101,9	103,1	103,5	106,5	106,6	106,7	105,9	106,1	
		UCE	16,86	17,86	17,76	17,72		17,74	18,17	18,20	18,00	18,43	17,84	18,08	18,46	18,70	
		% a															
		b	+ 5,4	+11,1													
C II II	1. Rouge 10 ⁰⁵ : Perpignan 2. départ cave, en vrac	FF	106,7	114,5	112,5	114,4	110,3	113,4	115,5	120,0	115,5	126,2	124,9	127,3	122,3	124,4	
		UCE	19,96	20,42	20,16	20,52	19,71	20,24	20,60	21,19	20,09	21,83	20,91	21,57	21,32	21,92	
		% a															
		b	+11,0	+ 7,3													

ITALIA

Entsprechend der Kat. RI

Correspondant à la cat. RI

C II II	1. Rosso 10 ⁰ - 12 ⁰ Asti 2. f.co partenza cantina produttore, sfuso	LIT	15775	20625	20500	20500	20500	21050	21250	23650	25000	25000	25000	24805	25000	
		UCE	16,96	20,49	20,50	20,21	20,33	20,94	20,90	23,09	23,79	23,42	23,56	23,17	23,28	
		% a														
		b	+ 2,8	+30,7												

% { a. Veränderung gegenüber dem Vormonat (Landeswährung)
Variation par rapport au mois précédent (Monnaie nationale)
b. Veränderung gegenüber dem gleichen Zeitraum des Vorjahres (Landeswährung)
Variation par rapport à la même période de l'année précédente (Monnaie nationale)

N.B.: - Die Nummer 6/1975 (S 12) von "Agrarstatistik" enthält eine detaillierte Beschreibung der die Preisreihen bestimmenden Merkmale.

- Le numéro 6/1975 (S 12) de "Statistique agricole" contient une description détaillée des caractéristiques déterminantes des séries de prix.

I T A L I A
Preise je 100 l - ohne MWSt / Prix par 100 l - hors TVA

Zone u. Quelle Zone et Source	1. Produktdefinition Définition du produit 2. Frachtlage und Aufmachung Point de livraison et conditionnement	Währungseinheit Unité monétaire	Handelsweg: vom Produzenten oder von der Genossenschaft an den Handel; Behälter des Käufers Phase d'échange: du producteur ou de la coopérative au commerce récipients de l'acheteur															
			Ø		1977							1978						
			1976	1977	J	J	A	S	O	N	O	J	F	M	A	M		
C II 21	1. Rosso 9° - 10°5 : Verona	LIT	14006	17743	17500	16875	16750	17025	18800	19625	20000	20200	20250	20250	20250			
	2. f.co partenza cantina produttore, sfuso	UCE	15,06	17,62	17,50	16,64	16,61	16,93	18,49	19,16	19,03	18,92	19,08	18,91	18,85			
	% a																	
	% b	+20,5	+26,7															
C II 21	1. Rosso 10° : Reggio E.	LIT	14248	16700	16500	16500	16500	16500	16500	16900	18500	19800	22000	22000	22000			
	2. f.co partenza cantina produttore, sfuso	UCE	15,32	16,59	16,50	16,27	16,36	16,41	16,23	16,50	17,60	18,55	20,73	20,55	20,48			
	% a																	
	% b	+13,7	+17,2															
C II 21	1. Rosso 10° - 11° : Teramo	LIT	18958	24292	24500	24500	24500	24500	24500	27000	27000	27000	27000	27000	27000			
	2. f.co partenza cantina produttore, sfuso	UCE	20,38	24,13	24,51	24,16	24,29	24,37	24,10	26,36	25,69	25,29	25,44	25,22	25,14			
	% a																	
	% b	+14,6	+28,1															
C III 21	1. Rosso 11° - 12° : Matera	LIT	18847	24450	24700	22800	23400	25800	25200	25200	22800	22800	25200	25200	25200			
	2. f.co partenza cantina produttore, sfuso	UCE	20,26	24,29	24,71	22,48	23,20	25,66	24,79	24,60	21,69	21,35	23,75	23,53	23,46			
	% a																	
	% b	+21,9	+29,7															

Entsprechend der Kat. RII

Correspondant à la cat. RII

C III 21	1. Rosso 13° : Brindisi	LIT	17580	21959	20475	19825	19825	20150	23725	24030	24050	24050	26325	26325	26325
	2. f.co magazzino gros- sista, sfuso	UCE	18,90	21,81	20,48	19,55	19,66	20,04	23,34	23,48	22,88	22,53	24,81	24,59	24,51
	% a														
	% b	+12,4	+24,9												
C III 21	1. Rosso 13° - 14° Bari	LIT	19900	26118	24570	24570	24570	26375	27000	29025	29025	29025	29025	29025	29025
	2. f.co magazzino gros- sista, sfuso	UCE	21,39	25,94	24,58	24,23	24,36	26,18	26,56	28,34	27,62	27,19	27,35	27,11	27,03
	% a														
	% b	+14,9	+31,2												
C III 21	1. Rosso 11° - 13° : Catanzaro	LIT	23792	24000	24000	24000	24000	24000	24000	24000	24000	25000	26000	26000	26000
	2. f.co magazzino gros- sista, sfuso	UCE	25,58	23,84	24,61	23,66	23,80	23,87	23,61	23,43	22,83	23,42	24,50	24,28	24,21
	% a														
	% b	-19,5	+ 0,9												
C III 21	1. Rosso 12° - 13° : Sassari	LIT	23667	29667	30000	30000	30000	30000	32000	32000	32000	32000	32000	32000	32000
	2. f.co magazzino gros- sista, sfuso	UCE	25,44	29,47	30,01	29,58	29,75	29,84	31,48	31,24	30,45	29,97	30,15	29,89	29,80
	% a														
	% b	+ 6,4	+25,4												

% { a. Veränderung gegenüber dem Vormonat (Landeswährung)
Variation par rapport au mois précédent (Monnaie nationale)
b. Veränderung gegenüber dem gleichen Zeitraum des Vorjahres (Landeswährung)
Variation par rapport à la même période de l'année précédente (Monnaie nationale)

N.B.: - Die Nummer 6/1975 (S 12) von "Agrarstatistik" enthält eine detaillierte Beschreibung der die Preisreihen bestimmenden Merkmale.

- Le numéro 6/1975 (S 12) de "Statistique agricole" contient une description détaillée des caractéristiques déterminantes des séries de prix.

Preise je 100 l - ohne MWSt / Prix par 100 l - hors TVA

Zone u. Quelle Zone et Source	1. Produktdefinition Définition du produit	Währungseinheit Unité monétaire	Handelsweg: vom Produzenten oder von der Genossenschaft an den Handel; Behälter des Käufers. Phase d'échange: du producteur ou de la coopérative au commerce; récipients de l'acheteur													
	2. Frachtlage und Aufmachung Point de livraison et conditionnement		1976	1977	1977					1978						
					J	J	A	S	O	N	D	J	F	M	A	M

I T A L I A

Entsprechend der Kat AI

Correspondant à la cat. AI

C II 21	1. Bianco 9°5 - 10°5 : Forlì	LIT	13470	15876	14770	14700	15000	16200	17190	18270	18750	18750	19120	18030	18900	
	2. f.co partenza cantina produttore, sfuso	UCE	14,48	15,77	14,77	14,49	14,87	16,11	16,91	17,84	17,84	17,56	18,02	16,84	17,60	
		% a														
		% b	+26,1	+17,9												
C II 21	1. Bianco 10° - 11° : Viterbo	LIT	13917	16333	16000	16000	16000	16500	16500	18000	18000	18000	18000	18000	18000	
	2. f.co partenza cantina produttore, sfuso	UCE	14,96	16,22	16,00	15,78	15,87	16,41	16,23	17,57	17,13	16,86	16,96	16,81	16,76	
		% a														
		% b	+32,9	+17,4												
C III 21	1. Bianco S. Severo 9° - 11° : Foggia	LIT	15529	18194	17825	17825	17825	17825	18113	19205	20125	20125	20340	20528	20988	
	2. f.co mercato all'in- gresso, sfuso	UCE	16,70	18,07	17,83	17,57	17,68	17,73	17,82	18,57	19,15	18,85	19,17	19,17	19,54	
		% a														
		% b	+47,6	+17,2												
C III 21	1. Bianco di Martina Franca 11° : Taranto	LIT	15943	19460	18175	18975	18975	20125	20125	25300	:	25300	22425	24725	25300	
	2. f.co partenza magaz- zino produttore, sfuso	UCE	17,14	19,33	18,98	18,71	18,82	20,02	19,80	24,70		23,70	21,13	23,09	23,56	
		% a														
		% b	+24,6	+22,1												

L U X E M B O U R G

Entsprechend der Kat. AII

Correspondant à la cat. AII

A 52	1. Elbling blanc 9° - 10° 5	LFR	2425	2800	2800	2800	2800	2800	2800	2800	2800	2800	2800		
	2. départ cave, en vrac	UCE	56,18	68,49	68,73	68,62	68,86	68,69	68,47	68,14	69,08	69,60	70,23	70,60	
		% a													
		% b	+ 5,4	+15,5											
A 52	1. Rivaner blanc 10° - 11°	LFR	2700	3000	3000	3000	3000	3000	3000	3000	3000	3000	3000		
	2. départ cave, en vrac	UCE	62,55	73,38	73,64	73,52	73,78	73,60	73,37	73,00	74,01	74,57	75,25	75,64	
		% a													
		% b	0,0	+11,1											

% { a. Veränderung gegenüber dem Vormonat (Landeswährung)
Variation par rapport au mois précédent (Monnaie nationale)
b. Veränderung gegenüber dem gleichen Zeitraum des Vorjahres (Landeswährung)
Variation par rapport à la même période de l'année précédente (Monnaie nationale)

N.B.: - Die Nummer 6/1975 (S 12) von "Agrarstatistik" enthält eine detaillierte Beschreibung der die Preisreihen bestimmenden Merkmale.

- Le numéro 6/1975 (S 12) de "Statistique agricole" contient une description détaillée des caractéristiques déterminantes des séries de prix.

Preise je 100 l - ohne MWSt / Prix par 100 l - hors TVA

Zone u. Quelle Zone et Source	1. Produktdefinition Définition du produit 2. Frachtlage und Aufmachung Point de livraison et conditionnement	Währungseinheit Unité monétaire	Handelsweg: vom Produzenten oder von der Genossenschaft an den Handel; Behälter des Käufers Phase d'échange: du producteur ou de la coopérative au commerce; récipients de l'acheteur												
			Ø		1977						1978				
			1976	1977	J	J	A	S	O	N	D	J	F	M	A

FRANCE

C II II	1. CORBIERES (v.d.q.s.) rouge 12° 2. départ cave	FF	155,2	196,8	180,0	189,6	:	213,0	234,0	246,0	246,0	252,0	300,0	285,8	280,1	267,0	
		UCE	29,04	35,10	32,26	34,00		38,02	41,74	43,43	42,78	43,60	50,22	48,42	48,83	47,05	
		% a															
		b	+26,9	+26,8													
C II II	1. COTES DE PROVENCE (v.d.q.s.) rosé 11° 5 2. départ cave	FF	198,4	242,7	230,0	230,0	230,0	230,0	299,0	:	299,0	293,3	299,0	299,0	291,0	282,3	
		UCE	37,12	43,29	41,22	41,25	41,10	41,05	53,33		52,00	50,75	50,05	50,65	50,73	49,74	
		% a															
		b	+24,5	+22,3													
C II II	1. COTES DU RHONE (a.o.c.) rouge 12° 2. départ cave	FF	378,6	463,0	431,4	441,1	453,0	492,0	526,8	524,4	505,6	495,6	484,8	478,8	469,2	414,0	
		UCE	70,83	82,59	77,31	79,10	80,96	87,81	93,96	92,59	87,92	85,75	81,15	81,11	81,80	72,95	
		% a															
		b	+68,7	+22,3													
C I II	1. BORDEAUX (a.o.c.) blanc 11° 5 2. départ cave	FF	117,2	162,3	155,6	155,6	:	208,3	205,6	205,6	205,6	216,7	215,7	216,7	216,7	216,7	
		UCE	21,93	28,95	27,88	27,90		37,18	36,67	36,30	35,75	37,49	36,27	36,71	37,78	38,18	
		% a															
		b	- 0,4	+38,5													
C I II	1. BORDEAUX (a.o.c.) rouge 11° 5 2. départ cave	FF	234,7	359,7	338,9	338,9	:	:	:	:	433,3	427,8	427,8	427,8	433,3	433,3	
		UCE	43,91	64,16	60,73	60,77					75,35	74,02	71,61	21,65	75,54	76,35	
		% a															
		b	+49,7	+53,3													
B II	1. MUSCADET (a.o.c.) blanc 11° 5 2. départ cave	FF	190,1	310,4	285,8	305,0	332,8	402,5	422,0	422,0	422,0	422,0	444,0	424,8	433,0	430,3	
		UCE	35,57	55,37	51,22	54,70	59,48	71,84	75,27	74,51	73,39	73,01	74,32	71,96	75,49	75,82	
		% a															
		b	+12,0	+63,3													

% {
 a. Veränderung gegenüber dem Vormonat (Landeswährung)
 Variation par rapport au mois précédent (Monnaie nationale)
 b. Veränderung gegenüber dem gleichen Zeitraum des Vorjahres (Landeswährung)
 Variation par rapport à la même période de l'année précédente (Monnaie nationale)

N.B.: - Die Nummer 6/1975 (S 12) von "Agrarstatistik" enthält eine detaillierte Beschreibung der die Preisreihen bestimmenden Merkmale.

- Le numéro 6/1975 (S 12) de "Statistique agricole" contient une description détaillée des caractéristiques déterminantes des séries de prix.

Preise je 100 l - ohne MWSt / Prix par 100 l - hors TVA

Zone u. Quelle Zone et Source	1. Produktdefinition Définition du produit 2. Frachtlage und Aufmachung Point de livraison et conditionnement	Währungseinheit Unité monétaire	Handelsweg: vom Produzenten oder von der Genossenschaft an den Handel: Behälter des Käufers Phase d'échange: du producteur ou de la coopérative au commerce; récipients de l'acheteur													
			0		1977					1978						
			1976	1977	J	J	A	S	O	N	D	J	F	M	A	M

I T A L I A

C II 21	1. BARBERA, 1a qual., rosso: Asti 12 ^o 5 - 13 ^o 2. f.co partenza cantina produttore	LIT	27633	31568	30500	30500	30500	32350	33500	35500	:	37000	37000	36910	36500	
		UCE	29,71	31,36	30,51	30,07	30,24	32,17	32,95	34,66		34,65	34,87	34,46	33,99	
		% a														
		b	- 3,2	+14,2												
C II 21	1. DOLCETTO DELLE LANGHE, tipico dell'Albese, rosso: Cuneo 2. f.co partenza cantina produttore	LIT	50500	63889	67500	67500	:	:	:	65000	65000	65000	65000	70000	70000	
		UCE	54,29	63,46	67,52	66,55				63,46	61,84	60,88	61,25	65,37	65,18	
		% a														
		b	- 3,8	+26,5												
C II 21	1. BARBERA, tipico dell'Albese, rosso: Cuneo 2. f.co partenza cantina produttore	LIT	47292	65833	70000	70000	70000	70000	70000	70000	70000	57500	57500	65000	65000	
		UCE	50,84	65,39	70,02	69,02	69,41	69,62	68,86	68,34	66,60	53,86	54,18	60,70	60,52	
		% a														
		b	+18,2	+39,2												
C II 21	1. BORGOGNA di Col- lina, bianco 12 ^o : Bolzano 2. f.co partenza cantina produttore	LIT	42042	54292	52500	53000	53000	53000	58500	59000	73500	76500	82000	77500	77500	
		UCE	45,20	53,93	52,51	52,26	52,56	52,71	57,55	57,60	69,93	71,65	77,27	72,38	72,16	
		% a														
		b	+ 3,8	+29,1												
C II 21	1. MERLOT, rosso 11 ^o 5 - 12 ^o : Treviso 2. f.co partenza cantina produttore	LIT	18457	22838	22031	21740	21440	21880	25850	25850	25850	25850	25850	25850	25850	
		UCE	19,84	22,68	22,04	21,43	21,26	21,76	25,43	25,24	24,59	24,21	24,36	24,14	24,07	
		% a														
		b	+12,7	+23,7												
C II 21	1. CABERNET, rosso 11 ^o - 12 ^o : Treviso 2. f.co partenza cantina produttore	LIT	20506	25635	24725	24725	24725	24725	27600	28175	29325	29325	29325	29325	29325	
		UCE	22,05	25,46	24,73	24,38	24,52	24,59	27,15	27,51	27,90	27,47	27,63	27,39	27,30	
		% a														
		b	+10,6	+25,0												
C II 21	1. LAMBRUSCO, rosso di Sorbara: Modena 2. f.co partenza cantina produttore	LIT	20989	24167	23500	23500	23500	23500	23500	23500	31500	31500	31500	30250	29000	
		UCE	22,57	24,00	23,51	23,17	23,30	23,37	23,12	22,94	29,97	29,50	29,68	28,25	27,00	
		% a														
		b	+22,8	+15,1												
C II 21	1. SANGIOVESE, rosso: Forlì 2. f.co partenza cantina produttore	LIT	31250	44965	38750	43750	47500	48125	50000	50000	50000	52000	50000	47500	50000	
		UCE	33,60	44,66	38,76	43,14	47,10	47,86	49,18	48,81	47,57	48,70	47,12	44,36	46,56	
		% a														
		b	+ 4,0	+43,9												

% a. Veränderung gegenüber dem Vormonat (Landeswährung)
Variation par rapport au mois précédent (Monnaie nationale)
b. Veränderung gegenüber dem gleichen Zeitraum des Vorjahres (Landeswährung)
Variation par rapport à la même période de l'année précédente (Monnaie nationale)

N.B.: - Die Nummer 6/1975 (S 12) von "Agrarstatistik" enthält eine detaillierte Beschreibung der die Preisreihen bestimmenden Merkmale.

- Le numéro 6/1975 (S 12) de "Statistique agricole" contient une description détaillée des caractéristiques déterminantes des séries de prix.

Preise je 100 l - ohne MWSt / Prix par 100 l - hors TVA

Zone u. Quelle Zone et Source	1. Produktdefinition Définition du produit	Währungseinheit Unité monétaire	Handelsweg: vom Produzenten oder von der Genossenschaft an den Handel; Behälter des Käufers Phase d'échange: du producteur ou de la coopérative au commerce; récipients de l'acheteur													
			Ø		1977						1978					
			1976	1977	J	J	A	S	O	N	D	J	F	M	A	M

I T A L I A

C II 21	1. ALBANA, bianco : Forlì	LIT	41063	57193	55625	57500	58125	60000	60000	60000	60000	60000	60000	60000	60000	60000	60000
	2. f.co partenza canti- na produttore	UCE	44,15	56,81	55,64	56,69	57,64	59,67	59,02	58,58	57,09	56,20	56,54	54,87	55,87		
	%	a															
		b	+ 3,6	+39,3													
C II 21	1. CHIANTI, classico, rosso 12°5 : Siena	LIT	25481	31554	34500	34500	29000	28500	28000	28000	28000	29000	31000	31000	31000		
	2. f.co partenza canti- na produttore	UCE	27,39	31,34	34,51	34,02	28,76	28,35	27,54	27,34	26,64	27,16	29,21	28,95	28,86		
	%	a															
		b	+ 3,1	+23,8													
C II 21	1. CASTELLI Frascati-Grot- taferrata, bianco 12° : Roma	LIT	22008	31067	29300	29300	29300	29750	36750	40500	40500	40500	42750	43500	43500		
	2. f.co. partenza canti- na produttore	UCE	23,66	30,86	29,31	28,89	29,05	29,59	36,15	39,54	38,53	37,93	40,28	40,63	40,50		
	%	a															
		b	+ 1,9	+ 41,2													

L U X E M B O U R G

A 52	1. AUXERROIS, blanc 10°5-11°5 : Marque Nationale	LFR	3667	3850	3850	3850	3850	3850	3850	3850	3850	3850	3850	3850		
	2. départ cave, vrac	UCE	84,95	94,17	94,50	94,35	94,68	94,45	94,15	93,69	94,99	95,70	96,57	97,07		
	%	a														
		b	+11,1	+ 5,0												
A 52	1. RIESLING, blanc 10° 5 - 11° 5 : Marque Nationale	LFR	4267	4600	4600	4600	4600	4600	4600	4600	4600	4600	4600	4600		
	2. départ cave, vrac	UCE	98,85	112,52	112,91	118,73	113,12	112,85	112,49	111,94	113,49	114,34	115,39	115,98		
	%	a														
		b	+12,3	+ 7,8												

- % {
- a. Veränderung gegenüber dem Vormonat (Landeswährung)
Variation par rapport au mois précédent (Monnaie nationale)
 - b. Veränderung gegenüber dem gleichen Zeitraum des Vorjahres (Landeswährung)
Variation par rapport à la même période de l'année précédente (Monnaie nationale)

N.B.: - Die Nummer 6/1975 (S 12) von "Agrarstatistik" enthält eine detaillierte Beschreibung der die Preisreihen bestimmenden Merkmale.

- Le numéro 6/1975 (S 12) de "Statistique agricole" contient une description détaillée des caractéristiques déterminantes des séries de prix.

D 1.1 SPEISEERBSEN / DRIED PEAS

Preise je 100 kg - ohne MWSt / Prix par 100 kg - hors TVA

D 1.1 POIS SECS / PISELLI SECCHI

Land und Quelle Pays et Source	1. Produktdefinition Définition du produit 2. Frachtlage und Aufmachung Point de livraison et conditionnement	Währungseinheit Unité monétaire	Handelsweg: vom Erzeuger an den Handel (ausser F) Phase d'échange: du producteur au commerce (sauf F)												
			1973	1974	1975	1976	1977	1978							
Deutschland 01	1. Speiseerbsen, gelbe und grüne	DM	173,25	145,52	51,99	51,89	51,89								
		ERE	53,03	47,18	17,02	18,43	19,59								
	2. frei Verladestation	% a													
		% b	+61,5	-16,0	-64,4	0,0	0,0								
France 11	1. Pois secs	FF	95,36	166,99	178,2	85,7	111,0								
		UCE	17,44	29,17	22,22	16,03	19,80								
	2. du grossiste au détaillant, départ grossiste	% a													
		% b	+69,0	+75,1	-29,2	-27,5	+29,5								
Italia		LIT													
		UCE													
		% a													
		% b													
Niederland 31	1. Groene erwten, doorsneekwaliteit	HFL	103,20	121,80	82,70	60,85	65,40								
		ERE	30,13	38,05	20,00	20,59	23,36								
	2. af-boerderij	% a													
		% b	+188,4	+18,0	-48,5	-3,0	+7,5								
Belgique/ België 41	1. Pois secs	BFR	919,2	1312,5	:	883,3	780,0								
		UCE	19,23	28,29		20,46	19,08								
	2. départ ferme	% a													
		% b	+71,3	+42,8		X	-11,7								
Luxembourg		LFR													
		UCE													
		% a													
		% b													
United Kingdom 61	1. Peas, harvested dry	UKL	9,46	13,78	14,07	15,11	13,03								
		EUA	18,86	27,05	25,12	24,31	19,93								
	2. ex farm	% a													
		% b	+87,0	+45,7	+2,1	+7,4	-13,8								
Ireland	1. Dried peas	IRL	8,33	12,56	14,72	16,28	14,62								
		EUA	16,58	24,64	26,28	26,19	22,36								
	2. delivered to processor	% a													
		% b	X	+50,8	+17,2	+10,6	-11,2								
Danmark		DKR													
		EUA													
		% a													
		% b													

% { a. Veränderung gegenüber dem Vormonat (Landeswährung)
Variation par rapport au mois précédent (Monnaie nationale)
b. Veränderung gegenüber dem gleichen Zeitraum des Vorjahres (Landeswährung)
Variation par rapport à la même période de l'année précédente (Monnaie nationale)

N.B.: - Die Nummer 6/1975 (S 12) von "Agrarstatistik" enthält eine detaillierte Beschreibung der die Preisreihen bestimmenden Merkmale.

- Le numéro 6/1975 (S 12) de "Statistique agricole" contient une description détaillée des caractéristiques déterminantes des séries de prix.

D 1.2 SPEISEBOHNEN / DRIED BEANS

D 1.2 HARICOTS SECS / FAGIUOLI SECCHI

Preise je 100 kg - ohne MWSt / Prix par 100 kg - hors TVA

Land und Quelle Pays et Source	1. Produktdefinition Définition du produit 2. Frachtlage und Aufmachung Point de livraison et conditionnement	Währungseinheit Unité monétaire	Handelsweg: vom Erzeuger an den Handel (ausser F) Phase d'échange: du producteur au commerce (sauf F)															
			Ø															
			1973	1974	1975	1976	1977	1978										
Deutschland		DM																
		ERE																
		% a																
		% b																
France 11	1. Haricots secs, flageolets verts 2. du grossiste au détaillant, départ grossiste	FF	281	413	385	411,0	393,0											
		UCE	51,38	72,15	72,36	76,90	70,10											
		% a																
		% b	+ 6,8	+47,0	- 6,6	+ 6,8	- 4,4											
Italia 21	1. Fagioli secchi 2. franco luogo di produzione	LIT	25941	46163	50148	43448	53512											
		UCE	36,28	59,64	61,93	46,71	53,15											
		% a																
		% b	+ 9,2	+78,0	+ 8,6	-13,4	+23,2											
Niederland 31	1. Bruine bonen, doorsneekwaliteit 2. af-boerderij	HFL	124,70	144,80	114,20	189,40	145,20											
		ERE	36,41	45,24	36,37	64,09	51,86											
		% a																
		% b	+ 9,6	+16,1	-21,1	+65,8	-23,3											
Belgique/ België 41	1. Haricots secs 2. départ ferme	BFR	640,0	623,5	661,1	1116,0	1125,0											
		UCE	13,39	13,44	14,51	25,85	27,52											
		% a																
		% b	+ 6,7	- 2,6	+ 6,0	+68,8	+ 0,8											
Luxembourg		LFR																
		UCE																
		% a																
		% b																
United Kingdom		UKL																
		EUA																
		% a																
		% b																
Irland		IRL																
		EUA																
		% a																
		% b																
Danmark		DKR																
		EUA																
		% a																
		% b																

% {
a. Veränderung gegenüber dem Vormonat (Landeswährung)
Variation par rapport au mois précédent (Monnaie nationale)
b. Veränderung gegenüber dem gleichen Zeitraum des Vorjahres (Landeswährung)
Variation par rapport à la même période de l'année précédente (Monnaie nationale)

N.B.: - Die Nummer 6/1975 (S 12) von "Agrarstatistik" enthält eine detaillierte Beschreibung der die Preisreihen bestimmenden Merkmale.

- Le numéro 6/1975 (S 12) de "Statistique agricole" contient une description détaillée des caractéristiques déterminantes des séries de prix.

D 2.1 ZUCKERRÜBEN / SUGAR BEET
durchschnittserlöse / unit value

D 2.1 BETTERAVES SUCRIÈRES / BARBABIETOLA DA ZÜCCHERO
valeur unitaire / valore unitario

Preise je 1000 kg - ohne MWSt / Prix par 1000 kg - hors TVA

Land und Quelle Pays et Source	1. Produktdefinition Définition du produit 2. Frachtlage und Aufmachung Point de livraison et conditionnement	Währungseinheit Unité monétaire	Handelsweg: vom Erzeuger an den Handel Phase d'échange: du producteur au commerce														
			Ø														
			1973	1974	1975	1976	1977	1978									
Deutschland 01	1.	DM	67,5	67,8	74,4	74,6	79,9										
	2. frei Sammelstelle	ERE	20,66	21,98	24,40	26,50	30,17										
		% a b		+ 0,9	+ 0,4	+ 9,7	+ 0,3	+ 7,1									
France 11	1.	FF	94,2	113,8	123,0	123,3	137,1										
	2. départ bordure de champs	UCE	17,22	19,88	23,12	23,07	24,46										
		% a b		- 4,4	+20,8	+ 8,1	+ 0,2	+11,2									
Italia 21	1.	LIT	12962	21164	24947	25710	29177										
	2. franco azienda agricola	UCE	18,13	27,34	30,81	27,64	28,98										
		% a b		+13,6	+63,3	+17,9	+ 3,1	+13,5									
Niederland 31	1.	HFL	71,71	90,05	93,51	83,37	82,50										
	2. franco-laadplaats	ERE	20,94	28,13	29,83	28,21	29,46										
		% a b		- 1,7	+25,6	+ 3,8	-10,9	- 1,0									
Belgien 41	1.	BFR	889,8	1062,2	1095,4	1162,3	1274,9										
	2. départ sur wagon ou sur camion de l'acheteur	UCE	18,62	22,90	24,04	26,93	31,18										
		% a b		+ 4,8	+19,4	+ 3,1	+ 6,1	+ 9,7									
Luxembourg		LFR															
		UCE															
	% a b																
United Kingdom 61	1.	UKL	10,10	13,50	18,41	17,60	21,41										
	2. delivered to factory	EUA	20,14	26,50	32,87	28,32	32,75										
		% a b		+20,2	+33,7	+36,4	- 4,4	+21,6									
Irland 71	1.	IRL	7,40	11,00	15,80	15,80	19,90										
	2. ex farm	EUA	14,75	21,59	28,21	25,42	30,44										
		% a b		- 3,9	+48,6	+43,6	0,0	+25,9									
Danmark 81	1.	DKR	139,2	159,3	176,1	198,7	185,7										
	2. ab avler	EUA	18,63	21,94	24,72	29,39	27,09										
		% a b		-11,6	+15,3	+10,5	+12,8	- 6,5									

%
 a. Veränderung gegenüber dem Vormonat (Landeswährung)
 Variation par rapport au mois précédent (Monnaie nationale)
 b. Veränderung gegenüber dem gleichen Zeitraum des Vorjahres (Landeswährung)
 Variation par rapport à la même période de l'année précédente (Monnaie nationale)

N.B.: - Die Nummer 6/1975 (S 12) von "Agrarstatistik" enthält eine detaillierte Beschreibung der die Preisreihen bestimmenden Merkmale.

- Le numéro 6/1975 (S 12) de "Statistique agricole" contient une description détaillée des caractéristiques déterminantes des séries de prix.

D 2.2 ZUCKERRÜBEN / SUGAR BEET
standard Qualität / standard quality

D 2.2 BETTERAVES SUCRIERES / BARBABIETOLA DA ZUCCHERO
qualité standard / qualità standard

Preise je 1000 kg - ohne MWSt / Prix par 1000 kg - hors TVA

Land und Quelle Pays et Source	1. Produktdefinition Définition du produit 2. Frachtlage und Aufmachung Point de livraison et conditionnement	Währungseinheit Unité monétaire	Handelsweg: vom Erzeuger an die Industrie Phase d'échange: du producteur à l'industrie																	
			1973	1974	1975	1976	1977	1978												
Deutschland 03	1. 16°	DM	65,5	72,4	81,4	85,5	85,9													
		ERE	20,05	23,47	26,69	30,37	32,44													
	2. frei Verladestation	% a																		
		% b	+ 1,2	+10,5	+12,4	+ 5,0	+ 0,5													
France 11	1. 16°	FF	95,2	117,1	129,0	131,2	120,1													
		UCE	17,41	20,46	24,25	24,55	21,42													
	2. départ bordure de champs	% a																		
		% b	+ 5,6	+23,0	+10,2	+ 1,7	- 8,2													
Italia 21	1. 16°	LIT	14342	22911	30568	32700	35377													
		UCE	20,06	29,60	37,75	35,16	35,14													
	2. franco azienda agricola	% a																		
		% b	+ 5,1	+59,7	+33,4	+ 7,0	+ 8,2													
Niederland 31	1. 16°	HFL	75,64	93,48	96,73	88,25	87,50													
		ERE	22,09	29,21	30,86	29,86	31,25													
	2. franco-laadplaats	% a																		
		% b	+ 5,7	+23,6	+ 3,5	- 3,7	- 0,8													
Belgique/ België 41	1. 16°	BFR	931,7	1193,5	1203,8	1252,5	1274,9													
		UCE	19,49	25,73	26,42	29,02	31,18													
	2. départ sur wagon ou sur camion de l'acheteur	% a																		
		% b	+ 6,4	+28,1	+ 0,9	+ 4,0	+ 1,8													
Luxembourg		LFR																		
		UCE																		
		% a																		
		% b																		
United Kingdom 61	1. 16°	UKL	10,10	13,80	18,41	19,58	20,27													
		EUA	20,14	27,09	32,87	31,50	31,01													
	2. delivered to factory	% a																		
		% b	+27,8	+36,6	+33,4	+ 6,4	+ 3,5													
Ireland 71	1. 16°	IRL	7,90	11,00	17,70	19,00	23,00													
		EUA	15,75	21,59	31,61	30,57	35,18													
	2. ex farm	% a																		
		% b	+ 1,3	+39,2	+60,9	+ 7,3	+21,1													
Danmark 81	1. 16°	DKR	138,3	159,7	177,3	193,6	199,6													
		EUA	18,65	21,86	24,89	28,63	29,11													
	2. ab avler	% a																		
		% b	X	+14,8	+11,7	+ 9,2	+ 3,1													

% { a. Veränderung gegenüber dem Vormonat (Landeswährung)
Variation par rapport au mois précédent (Monnaie nationale)
b. Veränderung gegenüber dem gleichen Zeitraum des Vorjahres (Landeswährung)
Variation par rapport à la même période de l'année précédente (Monnaie nationale)

N.B.: - Die Nummer 6/1975 (S 12) von "Agrarstatistik" enthält eine detaillierte Beschreibung der die Preisreihen bestimmenden Merkmale.

- Le numéro 6/1975 (S 12) de "Statistique agricole" contient une description détaillée des caractéristiques déterminantes des séries de prix.

D 3.1 RAPS / RAPE

Preise je 100 kg - ohne MWST / Prix par 100 kg - hors TVA

D 3.1 COLZA / COLZA

Land und Quelle Pays et Source	1. Produktdefinition Définition du produit 2. Frachtlage und Aufmachung Point de livraison et conditionnement	Währungseinheit Unité monétaire	Handelsweg: vom Erzeuger an den Handel Phase d'échange: du producteur au commerce															
			1973	1974	1975	1976	1977	1978										
Deutschland 01	1. MITTLERE ART UND GÜTE 2. frei Verladestation	DM	68,99	75,91	79,26	85,99	89,49											
		ERE	21,12	24,61	25,99	30,54	33,79											
		% a																
		b	+ 1,8	+10,0	+ 4,4	+ 8,5	+ 4,1											
France 11	1. QUALITE STAN- DARD 2. rendu usine	FF	104,93	146,98	128,81	140,49	142,24											
		UCE	19,19	25,68	24,22	26,29	25,37											
		% a																
		b	+ 5,6	+40,1	-12,4	+ 9,1	+ 1,2											
Niederland 31	1. DOORSNEEKWA- LITEIT 2. af boerderij	HFL	73,15	83,90	85,55	84,55	87,45											
		ERE	21,36	26,21	27,29	28,61	31,23											
		% a																
		b	+ 8,5	+14,7	+ 2,0	- 1,2	+ 3,4											
Belgique/ België 41	1. ... 2. ...	BFR	1023,0	1045,0	1267,3	1303,0	1368											
		UCE	21,40	22,53	27,81	30,11	33,46											
		% a																
		b	+46,0	+ 2,2	+21,3	+ 2,8	+ 5,0											

D 3.2 ROHTABAK: ALLE SORTEN /
RAW TOBACCO : ALL VARIETIESD 3.2 TABAC BRUT : TOUTES VARIETES /
TABACCO GREZZO : TUTTE VARIETA'

Deutschland 01	1. LUFT- UND RÖH- RENGETROCKNET 2. ab Wiegungsstelle Erzeugergemeinde	DM	745,10	714,98	702,26	672,40	675,06											
		ERE	228,06	231,80	230,30	238,83	254,90											
		% a																
		b	+ 4,0	- 4,1	- 1,8	- 4,3	+ 0,4											
France 11	1. NOIR LEGER N° 4,6 CEE 2. rendu centre de ramassage	FF	981,00	1010,0	1120	1215	1219											
		UCE	161,08	176,45	210,56	227,32	217,44											
		% a																
		b	+ 7,8	+14,6	+10,9	+ 8,5	+ 0,3											
Italia 21	1. QUALITA' CORREN- TE 2. franco luogo di produzione	LIT	92830	133226	146340	151585												
		UCE	129,32	119,94	180,73	162,96												
		% a																
		b	+ 9,9	+43,6	+ 9,8	+ 3,6												
Belgique/ België 41	1. QUALITE COURAN- TE 2. rendu entrepôts	BFR	5624	6906	5942	6985	6544											
		UCE	117,66	142,37	130,40	161,82	160,07											
		% a																
		b	+ 5,2	+17,5	-10,1	-10,9	- 6,3											

% { a. Veränderung gegenüber dem Vormonat (Landeswährung)
Variation par rapport au mois précédent (Monnaie nationale)
b. Veränderung gegenüber dem gleichen Zeitraum des Vorjahres (Landeswährung)
Variation par rapport à la même période de l'année précédente (Monnaie nationale)

N.B.: - Die Nummer 6/1975 (S 12) von "Agrarstatistik" enthält eine detaillierte Beschreibung der die Preisreihen bestimmenden Merkmale.

- Le numéro 6/1975 (S 12) de "Statistique agricole" contient une description détaillée des caractéristiques déterminantes des séries de prix.

D 3.3 ROHTABAK : WICHTIGSTE SORTE /
RAW TOBACCO : THE FIRST VARIETY

D 3.3 TABAC BRUT : LA PREMIERE VARIETE /
TABACCO GREZZO : PRIMA VARIETA

Preise je 100 kg · ohne MWSt / Prix par 100 kg · hors TVA

Land und Quelle Pays et Source	1. Produktdefinition Définition du produit	2. Frachtlage und Aufmachung Point de livraison et conditionnement	Währungseinheit Unité monétaire	Handelsweg: vom Erzeuger an den Handel Phase d'échange: du producteur au commerce														
				Ø														
				1973	1974	1975	1976	1977	1978									
Deutschland 01	1. BAD. GENDER - THEIMER	DM	698	649	650	626	649											
		ERE	213,65	210,41	213,16	222,31	245,06											
	2. frei Verwiegungsort	% a																
		% b	+ 2,5	- 7,0	+ 0,2	- 3,7	+ 3,7											
France 11	1. NOIR LEGER No. 4 CEE	FF	878	1003	1118	1214	1217											
		UCE	160,54	176,10	210,18	227,13	217,09											
	2. rendu centre de ramassage	% a																
		% b	+ 7,9	+ 14,8	+ 10,9	+ 8,6	+ 0,2											
Italia 21	1. BURLEY	LIT	78779	112400	116200	125000												
		UCE	110,17	145,22	143,51	134,39												
	2. franco luogo di produzione	% a																
		% b	+ 9,9	+ 42,7	+ 3,4	+ 7,6												
Belgique/ België 41	1. PHILIPPIN	BFR	5445	5769	6871	7558												
		UCE	113,91	124,36	150,78	175,09												
	2. départ ferme	% a																
		% b	+ 3,3	+ 6,0	+ 19,1	+ 10,0												

D 3.4 ROHTABAK : ZWEITWICHTIGSTE SORTE /
RAW TOBACCO : THE SECOND VARIETY

D 3.4 TABAC BRUT : LA DEUXIEME VARIETE /
TABACCO GREZZO : SECONDA VARIETA

Deutschland 01	1. BAD. BURLEY E	DM	828	774	741	721	764												
		ERE	253,44	250,94	243,01	256,05	288,49												
	2. frei Verwiegungs- ort	% a																	
		% b	+ 7,1	- 6,5	- 4,3	- 2,7	+ 6,0												
France 11	1. BURLEY No. 6 CEE	FF	1033	1165	1190	1423	1424												
		UCE	188,88	203,53	223,42	266,24	254,01												
	2. rendu centre de ramassage	% a																	
		% b	+ 7,4	+ 12,8	+ 2,1	+ 19,6	+ 0,1												
Italia 21	1. ERZEGOVINA	LIT	101768	145200	137000	154000													
		UCE	142,32	187,60	231,93	165,56													
	2. franco luogo di produzione	% a																	
		% b	+ 13,8	+ 42,7	+ 29,3	- 18,0													
Belgique/ België 41	1. SEMOIS	BFR	7106	7948	8700	9438													
		UCE	148,66	171,34	190,92	218,65													
	2. départ ferme	% a																	
		% b	+ 8,0	+ 11,8	+ 9,5	+ 8,5													

% { a. Veränderung gegenüber dem Vormonat (Landeswährung)
Variation par rapport au mois précédent (Monnaie nationale)
b. Veränderung gegenüber dem gleichen Zeitraum des Vorjahres (Landeswährung)
Variation par rapport à la même période de l'année précédente (Monnaie nationale)

N.B.: - Die Nummer 6/1975 (S 12) von "Agrarstatistik" enthält eine detaillierte Beschreibung der die Preisreihen bestimmenden Merkmale.

- Le numéro 6/1975 (S 12) de "Statistique agricole" contient une description détaillée des caractéristiques déterminantes des séries de prix.

HOPFEN / HOP CONES / HOUBLON / LUPPOLO

D 3.5 ALLE SORTEN / ALL VARIETIES TOUTES VARIETES / TUTTE VARIETA'

Preis je 100 kg - ohne MMSt / Prix par 100 kg - hors TVA

Land und Quelle Pays et Source	1. Produktdefinition Définition du produit	2. Frachtlage und Aufmachung Point de livraison et conditionnement	Währungseinheit Unité monétaire	Handelsweg: vom Erzeuger an den Handel Phase d'échange: du producteur au commerce														
				Ø														
				1973	1974	1975	1976	1977	1978									
Deutschland 01	1. HALLERTAUER- UND SPALTER	2. frei Siegelstelle	DM	599,55	524,30	452,14	539,67											
			ERE	183,51	169,98	148,27	191,68											
	%	a																
	b	-26,6	-12,6	-13,8	+19,4													
France 11	1. ENSEMBLE DES VARIETES	2. départ magasin	FF	445,3	433,9	452,0	450,0	350,0										
			UCE	61,44	75,67	84,97	84,19	62,43										
	%	a																
	b	+3,6	-2,6	+4,2	-0,6	-22,2												
Belgique/ België 41	1. ENSEMBLE DES VARIETES	2. départ ferme	BFR	774	6155	5696	8602	5505										
			UCE	162,01	132,68	125,00	199,23	134,60										
	%	a																
	b	-15,5	-20,5	-7,5	+51,0	-36,0												
United Kingdom 61	1. ALL VARIETIES	2. ex producer	UKL	80,70	77,97	103,58	136,00											
			EUA	160,90	153,06	184,96	218,80											
	%	a																
	b	-16,3	-3,4	+32,8	+31,3													

D 3.6 WICHTIGSTE SORTE / THE FIRST VARIETY / LA PREMIERE VARIETE / PRIMA VARIETA'

Deutschland 01	1. HALLERTAUER	2. frei Siegelstelle	DM	574,63	499,28	447,90	522,86	393,98										
			ERE	175,89	161,87	146,89	185,7	148,77										
	%	a																
	b	-27,5	-13,1	-10,3	+16,7	-24,6												
France 11	1. STRISELSPALT	2. départ magasin	FF	430	460	450	455											
			UCE	78,62	80,36	84,60	85,12											
	%	a																
	b	-14,0	+7,0	-2,2	+1,1													
Belgique/ België 41	1. NORTHEM BREWER	2. départ ferme	BFR	8170	8350	6262	9328											
			UCE	170,92	180,00	137,42	216,10											
	%	a																
	b	-18,3	+2,2	-25,0	+49,0													

D 3.7 ZWEITWICHTIGSTE SORTE / THE SECOND VARIETY / LA DEUXIEME VARIETE / SECONDA VARIETA'

Deutschland 01	1. SPALTER	2. frei Siegelstelle	DM	716,28	641,54	472,00	618,45	467,01										
			ERE	219,24	207,99	154,79	219,66	176,34										
	%	a																
	b	-22,9	-10,4	-26,4	+31,0	-24,5												
Belgique/ België 41	1. BRENERS GOLD	2. départ ferme	BFR	6880	6336	4466	7722											
			UCE	143,94	136,59	98,01	178,89											
	%	a																
	b	-13,3	-7,9	-29,5	+72,9													

% { a Veränderung gegenüber dem Vormonat (Landeswährung)
Variation par rapport au mois précédent (Monnaie nationale)
b Veränderung gegenüber dem gleichen Zeitraum des Vorjahres (Landeswährung)
Variation par rapport à la même période de l'année précédente (Monnaie nationale)

N.B.: - Die Nummer 6/1975 (S 12) von "Agrarstatistik" enthält eine detaillierte Beschreibung der die Preisreihen bestimmenden Merkmale.

- Le numéro 6/1975 (S 12) de "Statistique agricole" contient une description détaillée des caractéristiques déterminantes des séries de prix.

Preise je 100 Stück - ohne MWSt / Prix par 100 pièces - hors TVA

Land und Quelle Pays et Source	1. Produktdefinition Définition du produit 2. Frachtlage und Aufmachung Point de livraison et conditionnement	Währungseinheit Unité monétaire	Handelsweg: vom Erzeuger an den Handel, Erzeugermarkt Phase d'échange: du producteur au commerce, marché de production													
			Ø		1977					1978						
			1976	1977	J	J	A	S	O	N	D	J	F	M	A	M
Deutschland 03	1. QUALITÄT I	DM	68,93	77,52	65,78	61,72	62,34	64,84	75,00	84,06	119,38	118,75	118,75	109,38	91,98	95,16
	2. ab Markthalle	ERE	24,48	29,27	24,73	23,51	23,56	24,51	28,52	32,13	46,24	45,77	46,61	42,93	36,04	37,00
	% a															
	% b	- 1,7	+12,5													
France 11	1. ENSEMBLE DES VARIETES	FF	196,4	231,1	143,5	141,3	188,4	160,8	163,4	217,3	368,4	470,8	428,8	330,8	183,0	222,9
	2. départ marché	UCE	36,75	41,22	25,72	25,34	33,67	28,70	29,14	36,37	64,07	81,46	71,78	56,04	31,91	39,28
	% a															
	% b	+17,0	+17,7													
Italia 21	1. QUALITA' I	LIT	24380	30163	14698	14271	19185	21135	27184	25035	44177	64639	53862	54794	27324	
	2. franco mercato	UCE	26,21	29,96	14,70	14,07	19,02	21,02	26,74	24,62	42,03	60,54	50,76	51,17	25,44	
	% a															
	% b	+14,5	+23,7													
Niederland 34	1. GEMIDDELDE KWALITEIT	HFL	24,00	28,36	19,79	14,41	17,58	21,42	25,57	37,45	50,70					
	2. franco veiling, exclusief verpakking	ERE	8,12	10,13	7,07	5,14	6,28	7,64	9,09	13,26	18,14					
	% a															
	% b	+ 2,8	+18,2													
Belgique/ België 41	1. NORMES CEE : regl. 316/68 du Conseil	BFR	398	482												
	2. départ producteur	UCE	9,22	11,79												
	% a															
	% b	+ 1,8	+21,1													
Luxembourg		LFR														
		UCE														
	% a															
	% b															
United Kingdom 61	1. ALL VARIETIES except Baccara, all classes	UKL	6,68	8,05	7,40	5,70	5,70	6,40	7,20	8,20	12,40	14,70	19,00	16,50		
	2. ex wholesale market, packing included	EUA	10,75	12,31	11,26	8,55	8,68	9,80	11,04	12,78	19,18	23,20	29,86	25,14		
	% a															
	% b	+19,5	+20,3													
Ireland	1. ALL VARIETIES * except Baccara, all classes	IRL			:	:										
	2. ex wholesale market, packing included	EUA														
	% a															
	% b															
Danmark 81	1. KVALITET I	DKR	88	87												
	2. leveret til GASA, Odense	EUA	13,01	12,69												
	% a															
	% b	+ 2,3	- 1,1													

% { a. Veränderung gegenüber dem Vormonat (Landeswährung)
Variation par rapport au mois précédent (Monnaie nationale)
b. Veränderung gegenüber dem gleichen Zeitraum des Vorjahres (Landeswährung)
Variation par rapport à la même période de l'année précédente (Monnaie nationale)

* Importiert aus Israel
Importées d'Israël

N.B.: - Die Nummer 6/1975 (S 12) von "Agrarstatistik" enthält eine detaillierte Beschreibung der die Preisreihen bestimmenden Merkmale.

- Le numéro 6/1975 (S 12) de "Statistique agricole" contient une description détaillée des caractéristiques déterminantes des séries de prix.

Preise je 100 Stück - ohne MWSt / Prix par 100 pièces - hors TVA

Land und Quelle Pays et Source	1. Produktdefinition Définition du produit 2. Frachtlage und Aufmachung Point de livraison et conditionnement	Währungseinheit Unité monétaire	Handelsweg: vom Erzeuger an den Handel; Erzeugermarkt Phase d'échange: du producteur au commerce; marché de production														
			Ø		1977					1978							
			1976	1977	J	J	A	S	O	N	D	J	F	M	A	M	
Deutschland		DM															
		ERE															
		% ^a															
		% ^b															
France 11	1. 50 cm ET PLUS	FF	199,4	239,2	146,9	145,8	197,3	170,8	172,9	229,6	386,5	493,8	449,8	347,0	186,5	226,9	
	2. départ marché	UCE	37,30	42,67	26,33	26,15	35,26	30,48	30,84	40,54	67,21	85,44	75,29	58,78	32,52	39,98	
		% ^a															
		% ^b	+12,4	+20,0													
Italia		LIT															
		UCE															
		% ^a															
		% ^b															
Niederland 34	1. 50 cm OF MEER, gemiddelde kwaliteit	HFL	44,00	51,00	36,56	25,49	35,36	43,72	56,04	53,00	92,00						
	2. franco veiling, exclusief verpakking	ERE	14,89	18,21	13,06	9,09	12,63	15,59	19,93	18,77	32,92						
		% ^a															
		% ^b	+10,2	+15,9													
België		BFR															
		UCE															
		% ^a															
		% ^b															
Luxembourg		LFR															
		UCE															
		% ^a															
		% ^b															
United Kingdom 61	1. ALL CLASSES	UKL	11,18	13,66	11,70	9,10	9,70	11,90	13,30	14,30	21,70	24,00	36,80	26,70			
	2. ex wholesale market, packing included	EUA	17,99	26,90	17,81	13,65	14,77	18,23	20,40	22,28	33,57	37,88	57,83	40,69			
		% ^a															
		% ^b	+30,2	+22,2													
Ireland	1. ALL CLASSES *	IRL	:		:	:											
	2. ex wholesale market, packing included	EUA															
		% ^a															
		% ^b															
Danmark		DKR															
		EUA															
		% ^a															
		% ^b															

% { a. Veränderung gegenüber dem Vormonat (Landeswährung)
Variation par rapport au mois précédent (Monnaie nationale)
b. Veränderung gegenüber dem gleichen Zeitraum des Vorjahres (Landeswährung)
Variation par rapport à la même période de l'année précédente (Monnaie nationale)

* Importiert aus Israel
Importés d'Israël

N.B.: - Die Nummer 6/1975 (S 12) von "Agrarstatistik" enthält eine detaillierte Beschreibung der die Preisreihen bestimmenden Merkmale.

- Le numéro 6/1975 (S 12) de "Statistique agricole" contient une description détaillée des caractéristiques déterminantes des séries de prix.

Land und Quelle Pays et Source	1. Produktdefinition Définition du produit 2. Frachtlage und Aufmachung Point de livraison et conditionnement	Währungseinheit Unité monétaire	Handelsweg: vom Erzeuger an den Handel; Erzeugermarkt Phase d'échange: du producteur au commerce; marché de production													
			Ø		1977					1978						
			1976	1977	J	J	A	S	O	N	D	J	F	M	A	M
Deutschland 03	1. QUALITAT I	DM	43,77	45,98	41,72	35,63	38,59	43,54	45,08	48,53	57,97	55,08	54,45	50,55	46,33	49,38
	2. ab Markthalle	ERE	15,55	17,36	15,69	13,57	14,58	16,46	17,14	18,55	22,45	21,23	21,37	19,84	18,15	19,20
	% a b															
France 11	1. ENSEMBLE DES VARIETES	FF	47,23	49,72	46,50	22,50	39,40	51,40	49,15	27,25	92,40	129,4	111,9	71,6	73,8	80,1
	2. départ marché	UCE	8,84	8,87	8,33	4,03	7,04	9,17	8,77	4,81	16,07	22,39	18,73	12,13	12,87	14,11
	% a b															
Italia 21	1. VARIETA' COMUNI	LIT	5192	6004	3767	2404	4340	7259	6246	3936	10250	11350	8240	6950	6810	
	2. franco mercato	UCE	5,58	5,96	3,77	2,37	4,30	7,22	6,14	3,82	9,75	10,63	7,75	6,49	6,34	
	% a b															
Niederland 34	1. GEMIDDELDE KWALITEIT	HFL	25,74	26,17	27,57	16,49	23,55	26,99	27,61	32,04	41,16					
	2. franco veiling, exclusief verpak- king	ERE	8,21	9,35	9,35	5,88	8,41	9,63	9,82	11,35	14,73					
	% a b															
Belgique/ België 41	1. NORMES CEE, regl. 316/88 du Conseil	BFR	373	362												
	2. départ producteur	UCE	8,64	8,85												
	% a b															
Luxembourg		LFR														
		UCE														
	% a b															
United Kingdom 61	1. ALL VARIETIES, all classes	UKL	6,47	6,80	8,00	4,50	5,50	6,50	6,00	6,50	8,00	8,50	9,00	8,00		
	2. ex wholesale market, packing included	EUA	10,41	10,40	12,18	6,75	8,37	9,96	9,20	10,13	12,38	13,42	14,14	12,19		
	% a b															
Ireland	1. ALL VARIETIES all classes	IRL	:	6,6	5,5	4,1	3,8	5,0	7,0	5,8	8,0	7,0	8,0	8,5	7,50	7,60
	2. ex wholesale market, packing included	EUA		10,10	8,37	6,15	5,78	7,66	10,74	9,04	12,38	11,05	12,57	12,95	11,10	11,31
	% a b			X												
Danmark		DKR														
		EUA														
	% a b															

% { a. Veränderung gegenüber dem Vormonat (Landeswährung)
Variation par rapport au mois précédent (Monnaie nationale)
b. Veränderung gegenüber dem gleichen Zeitraum des Vorjahres (Landeswährung)
Variation par rapport à la même période de l'année précédente (Monnaie nationale)

N.B.: - Die Nummer 6/1975 (S 12) von "Agrarstatistik" enthält eine detaillierte Beschreibung der die Preisreihen bestimmenden Merkmale.

- Le numéro 6/1975 (S 12) de "Statistique agricole" contient une description détaillée des caractéristiques déterminantes des séries de prix.

Preise je 100 Stück - ohne MWSt / Prix par 100 pièces - hors TVA

Land und Quelle Pays et Source	1. Produktdefinition Définition du produit 2. Frachtlage und Aufmachung Point de livraison et conditionnement	Währungseinheit Unité monétaire	Handelsweg: vom Erzeuger an den Handel ; Erzeugermarkt Phase d'échange: du producteur au commerce ; marché de production															
			Ø		1977							1978						
			1976	1977	J	J	A	S	O	N	D	J	F	M	A	M		
Deutschland		DM																
		ERE																
		% a																
		% b																
France		FF																
		UCE																
		% a																
		% b																
Italia		LIT																
		UCE																
		% a																
		% b																
Niederland 34	1. GEMIDDELDE KWALITEIT 2. franco veiling exclusief verpakking	HFL	18,05	19,82	16,35	13,99	14,40	17,20	14,76	20,77	26,82							
		ERE	6,11	7,08	5,84	4,95	5,14	6,13	5,25	7,36	9,60							
		% a																
		% b	+ 0,4	+ 9,8														
Belgique/ België 41	1. NORMES CEE regl. 316/68 du Conseil 2. départ producteur	BFR	309	332														
		UCE	7,16	8,12														
		% a																
		% b	- 4,9	+ 7,4														
Luxembourg		LFR																
		UCE																
		% a																
		% b																
United Kingdom 61	1. ALL VARIETIES, all classes 2. ex wholesale market, packing included	UKL	18,00	20,50	21,50	20,00	17,50	17,00	24,00	24,50	29,50	25,00	26,00	26,00				
		EUA	28,96	31,36	32,73	29,99	26,64	26,04	36,81	38,17	45,64	39,46	40,86	39,62				
		% a																
		% b	+ 8,4	+13,9														
Ireland	1. ALL VARIETIES all classes 2. ex wholesale market, packing included	IRL	:	5,1	:	:	:	:	4,5	6,0	5,0	6,0	6,5	6,7	:			
		EUA		7,80					7,01	9,28	7,89	9,43	9,90	9,91				
		% a																
		% b		X														
Danmark 81	1. KVALITET 1 2. leveret til GASA, Odense	DKR	77,00	70,00														
		EUA	11,39	10,21														
		% a																
		% b	+11,6	- 9,1														

% { a. Veränderung gegenüber dem Vormonat (Landeswährung)
Variation par rapport au mois précédent (Monnaie nationale)
b. Veränderung gegenüber dem gleichen Zeitraum des Vorjahres (Landeswährung)
Variation par rapport à la même période de l'année précédente (Monnaie nationale)

N.B.: - Die Nummer 6/1975 (S 12) von "Agrarstatistik" enthält eine detaillierte Beschreibung der die Preisreihen bestimmenden Merkmale.

- Le numéro 6/1975 (S 12) de "Statistique agricole" contient une description détaillée des caractéristiques déterminantes des séries de prix.

Preise je 100 Stück - ohne MWSt / Prix par 100 pièces - hors TVA

Land und Quelle Pays et Source	1. Produktdefinition Définition du produit 2. Frachtlage und Aufmachung Point de livraison et conditionnement	Währungseinheit Unité monétaire	Handelsweg: vom Erzeuger an den Handel ; Erzeugermarkt Phase d'échange: du producteur au commerce ; marché de production															
			Ø		1977							1978						
			1976	1977	J	J	A	S	O	N	D	J	F	M	A	M		
Deutschland 03	1. QUALITÄT I	DM	31,03	33,78	:	:	:	:	:	:	45,73	39,22	35,08	37,50	31,00	:		
	2. ab Markthalle	ERE	11,02	12,77							17,71	15,12	13,77	14,72	12,15			
	%	a																
		b	+ 5,5	+ 8,9														
France 11	1. ENSEMBLE DES VARIETES	FF	64,2	101,8	:	:	:	:	:	:	96,30	87,50	80,00	99,80	100,0			
	2. départ marché	UCE	12,01	18,16							16,66	14,65	13,55	17,40	17,62			
	%	a																
		b	-24,7	+58,6														
Italia		LIT																
		UCE																
	%	a																
		b																
Niederland 34	1. GEMIDDELDE KWALITEIT	HFL	18,95	21,10	:	:	22,49	32,40	24,65	41,44	30,57							
	2. franco veiling, exclusief verpak- king	ERE	6,41	7,54			8,03	11,55	8,77	14,68	10,94							
	%	a																
		b	+ 7,8	+11,3														
Belgique/ Belgie 41	1. NORMES CEE régl. 316/68 du Conseil	BFR	369	398														
	2. départ producteur	UCE	8,55	9,74														
	%	a																
		b	+ 0,5	+ 7,9														
Luxembourg		LFR																
		UCE																
	%	a																
		b																
United Kingdom 61	1. ALL VARIETIES, all classes	UKL	4,56	4,65	:	:	:	:	:	:	8,30	7,00	7,20	5,68				
	2. ex wholesale market, packing included	EUA	7,34	7,11							12,84	11,05	11,32	8,66				
	%	a																
		b	+48,4	+ 1,8														
Ireland	1. ALL VARIETIES all classes	IRL	:	6,4	:	:	:	:	:	:	:	10,0	8,8	3,5	:			
	2. ex wholesale market, packing included	EUA		9,79								15,72	13,41	5,18				
	%	a																
		b		X														
Danmark 81	1. KVALITET I	DKR	68	66														
	2. leveret til GASA, Odense	EUA	10,06	9,63														
	%	a																
		b	+25,9	- 2,9														

% { a. Veränderung gegenüber dem Vormonat (Landeswährung)
Variation par rapport au mois précédent (Monnaie nationale)
b. Veränderung gegenüber dem gleichen Zeitraum des Vorjahres (Landeswährung)
Variation par rapport à la même période de l'année précédente (Monnaie nationale)

N.B.: - Die Nummer 6/1975 (S 12) von "Agrarstatistik" enthält eine detaillierte Beschreibung der die Preisreihen bestimmenden Merkmale.

- Le numéro 6/1975 (S 12) de "Statistique agricole" contient une description détaillée des caractéristiques déterminantes des séries de prix.

Preise je 100 Stück - ohne MWSt / Prix par 100 pièces - hors TVA

Land und Quelle Pays et Source	1. Produktdefinition Définition du produit 2. Frachtlage und Aufmachung Point de livraison et conditionnement	Währungseinheit Unité monétaire	Handelsweg: vom Erzeuger an den Handel; Erzeugermarkt Phase d'échange: du producteur au commerce; marché de production													
			Ø		1977					1978						
			1976	1977	J	J	A	S	O	N	D	J	F	M	A	M
Deutschland		DM														
		ERE														
	%	a														
	b															
France 11	1. ENSEMBLE DES VARIETES	FF	188,1	198,2	186,3	145,0	167,5	131,3	126,3	111,3	276,3	342,5	200,0	201,3	185,0	140,0
	2. départ marché	UCE	35,18	35,35	33,39	26,00	29,93	23,43	22,53	19,65	48,05	59,26	33,48	34,10	32,25	24,67
	%	a														
	b	+11,8	+5,4													
Italia 21	1. QUALITA' I	LIT	18725	22992	20200	11400	12000	18600	23300	21500	29500	32100	33000	32300	31200	
	2. franco mercato	UCE	20,13	22,84	20,20	11,24	11,90	18,50	22,92	20,99	28,07	30,07	31,10	30,17	29,05	
	%	a														
	b	+5,7	+22,8													
Niederland 34	1. GEMIDDELDE KWALITEIT	HFL	19,30	16,52	32,49	18,27	9,74	10,20	13,25	16,22	58,40					
	2. franco veiling, exclusief verpakking	ERE	6,53	5,90	11,60	6,51	3,48	3,64	4,71	6,45	20,90					
	%	a														
	b	+7,0	-13,4													
Belgique/ België 41	1. NORMES CEE, régl. 316/68 du Conseil	BFR	596	503												
	2. départ producteur	UCE	13,81	12,30												
	%	a														
	b	+12,5	-15,6													
Luxembourg		LFR														
		UCE														
	%	a														
	b															
United Kingdom 61	1. ALL VARIETIES, all classes	UKL	4,34	4,16	8,00	5,50	3,30	2,60	3,20	:	:	:	:	:		
	2. ex wholesale market, packing included	EUA	6,99	6,38	12,18	8,25	5,02	3,98	4,91							
	%	a														
	b	+22,6	-4,1													
Ireland	1. ALL VARIETIES all classes	IRL	:	10,2	14,3	10,0	8,0	6,0	6,8	6,0	:	:	:	:	:	:
	2. ex wholesale market, packing included	EUA		15,60	21,77	15,00	12,18	9,19	10,43	9,35						
	%	a														
	b		X													
Danmark		DKR														
		EUA														
	%	a														
	b															

% { a. Veränderung gegenüber dem Vormonat (Landeswährung)
Variation par rapport au mois précédent (Monnaie nationale)
b. Veränderung gegenüber dem gleichen Zeitraum des Vorjahres (Landeswährung)
Variation par rapport à la même période de l'année précédente (Monnaie nationale)

N.B.: - Die Nummer 6/1975 (S 12) von "Agrarstatistik" enthält eine detaillierte Beschreibung der die Preisreihen bestimmenden Merkmale.

- Le numéro 6/1975 (S 12) de "Statistique agricole" contient une description détaillée des caractéristiques déterminantes des séries de prix.

Preise je 100 Stück - ohne MWSt / Prix par 100 pièces - hors TVA

Land und Quelle Pays et Source	1. Produktdefinition Définition du produit 2. Frachtlage und Aufmachung Point de livraison et conditionnement	Währungseinheit Unité monétaire	Handelsweg: vom Erzeuger an den Handel; Erzeugermarkt Phase d'échange: du producteur au commerce; marché de production													
			Ø		1977						1978					
			1976	1977	J	J	A	S	O	N	D	J	F	M	A	M
Deutschland 03	1. QUALITÄT I	DM	99,05	106,87	101,88	99,69	97,50	95,63	100,94	105,88	115,94	120,00	119,29	119,64	116,88	113,13
		ERE	35,18	40,39	38,31	37,97	36,84	36,15	38,38	40,47	44,91	46,25	46,82	46,96	45,79	43,98
	2. ab Markthalle	% a														
		% b	+ 4,0	+ 7,0												
France 11	1. ENSEMBLE DES VARIETES	FF	137,5	135,0	120,0	140,0	120,0	123,8	120,0	128,8	155,0	155,0	157,5	160,0	157,5	150,0
		UCE	25,73	24,08	21,50	25,11	21,45	22,10	21,40	22,74	26,95	26,82	26,36	27,11	27,46	26,43
	2. départ marché	% a														
		% b	- 4,5	- 1,8												
Italia		LIT														
		UCE														
		% a														
		% b														
Niederland 34	1. GEMIDDELDE KWALITEIT	HFL	38,55	47,23	61,94	37,09	37,97	35,43	35,75	34,35	46,71					
		ERE	13,05	16,87	22,12	13,23	13,56	12,64	12,72	12,17	16,71					
	2. franco veiling, exclusief verpakking	% a														
		% b	+100,9	+22,5												
Belgique/ België 41	1. NORMES CEE, régl. 316/68 du Conseil	BFR	1103	911												
		UCE	25,55	22,28												
	2. départ producteur	% a														
		% b	+23,7	-17,4												
Luxembourg		LFR														
		UCE														
		% a														
		% b														
United Kingdom 61	1. ALL VARIETIES, all classes	UKL	11,71	13,33	16,50	13,50	12,00	11,00	9,00	10,00	16,00	17,50	22,00	19,50		
		EUA	18,84	20,39	25,12	20,24	18,27	16,85	13,80	15,58	24,75	27,62	34,58	29,71		
	2. ex wholesale market, packing included	% a														
		% b	+35,1	+13,8												
Ireland	1. ALL VARIETIES all classes	IRL	:	18,5	20,0	20,0	20,0	20,0	15,6	13,5	18,0	20,0	20,0	20,0	20,0	20,0
		EUA		28,30	30,44	29,99	30,45	30,63	23,92	21,03	27,85	31,57	31,43	30,48	29,59	29,77
	2. ex wholesale market, packing included	% a														
		% b		X												
Danmark 81	1. KVALITET I	DKR	145	132												
		EUA	21,44	19,25												
	2. leveret til GASA Odense	% a														
		% b	+11,5	- 9,0												

% {
 a. Veränderung gegenüber dem Vormonat (Landeswährung)
 Variation par rapport au mois précédent (Monnaie nationale)
 b. Veränderung gegenüber dem gleichen Zeitraum des Vorjahres (Landeswährung)
 Variation par rapport à la même période de l'année précédente (Monnaie nationale)

N.B.: - Die Nummer 6/1975 (S 12) von "Agrarstatistik" enthält eine detaillierte Beschreibung der die Preisreihen bestimmenden Merkmale.

- Le numéro 6/1975 (S 12) de "Statistique agricole" contient une description détaillée des caractéristiques déterminantes des séries de prix.

Land und Quelle Pays et Source	1. Produktdefinition Définition du produit 2. Frachtlage und Aufmachung Point de livraison et conditionnement	Währungseinheit Unité monétaire	Handelsweg: vom Erzeuger an den Handel; Erzeugermarkt Phase d'échange: du producteur au commerce; marché de production															
			Ø		1977							1978						
			1976	1977	J	J	A	S	O	N	D	J	F	M	A	M		
Deutschland 03	1. QUALITÄT I 2. ab Markthalle	DM	352	362	342	335	360	364	359	376	374	382	410	:	:	:		
		ERE	125,02	136,80	128,60	127,61	136,03	137,60	136,52	143,71	144,86	147,24	160,93					
	%	a																
	b	+ 2,3	+ 2,8															
Niederland 34	1. GEMIDDELDE KWALITEIT 2. franco veiling, exclusief verpakking	HFL	214,19	218,38	221,72	206,74	247,95	224,46	202,73	202,41	254,97							
		ERE	72,48	77,99	79,19	73,72	88,57	80,05	72,11	71,69	91,24							
	%	a																
	b	+ 6,6	+ 2,0															
United Kingdom 61	1. ALL VARIETIES, all classes 2. ex wholesale market, packing included	UKL	65,17	64,97	:	60,50	61,00	68,50	70,50	67,50	72,00	73,00	78,50	81,00				
		EUA	104,85	99,39		90,73	92,86	104,91	108,12	105,17	111,40	115,22	123,37	123,43				
	%	a																
	b	+41,1	- 0,3															
Dänemark 81	1. KVALITET I 2. leveret til GASA, Odense	DKR	443	545														
		EUA	65,52	79,50														
	%	a																
	b	+13,6	+23,0															

Deutschland 03	1. QUALITÄT I 2. ab Markthalle	DM	532	555	:	:	:	:	546	576	647	629	634	634	642	:
		ERE	188,96	209,73					207,63	220,16	250,60	242,45	248,86	248,86	251,52	
	%	a														
	b	- 2,4	+ 4,3													
Niederland 34	1. GEMIDDELDE KWALITEIT 2. franco veiling, exclusief verpakking	HFL	230,86	241,43	129,36	66,77	171,22	241,21	194,17	227,19	274,60					
		ERE	78,12	86,22	46,20	23,81	61,16	86,02	69,06	80,46	98,26					
	%	a														
	b	+ 4,0	+ 4,6													
United Kingdom 61	1. ALL VARIETIES, all classes 2. ex wholesale market, packing included	UKL	128,14	126,09	:	:	:	:	91,50	115,0	142,00	168,50	163,50	181,00		
		EUA	206,15	192,89					140,32	179,17	219,70	265,96	256,17	275,81		
	%	a														
	b	+29,1	- 1,6													
Dänemark 81	1. KVALITET I 2. leveret til GASA, Odense	DKR	549	619												
		EUA	81,19	90,29												
	%	a														
	b	+ 5,4	+12,8													

% { a. Veränderung gegenüber dem Vormonat (Landeswährung)
Variation par rapport au mois précédent (Monnaie nationale)
b. Veränderung gegenüber dem gleichen Zeitraum des Vorjahres (Landeswährung)
Variation par rapport à la même période de l'année précédente (Monnaie nationale)

N.B.: - Die Nummer 6/1975 (S 12) von "Agrarstatistik" enthält eine detaillierte Beschreibung der die Preisreihen bestimmenden Merkmale.

- Le numéro 6/1975 (S 12) de "Statistique agricole" contient une description détaillée des caractéristiques déterminantes des séries de prix.

Preise je 100 l - ohne MWSt / Prix par 100 l - hors TVA

Land und Quelle Pays et Source	1. Produktdefinition Définition du produit 2. Frachtlage und Aufmachung Point de livraison et conditionnement	Währungseinheit Unité monétaire	Handelsweg: vom Erzeuger an den Grosshandel Phase d'échange: du producteur au commerce de gros													
			Ø	1977						1978						
			1976	1977	J	J	A	S	O	II	D	J	F	M	A	M

I T A L I A

21	1. EXTRA VERGINE ac. max. 1 % 2. franco luogo di produzione	LIT	164483	201650	206507	205114	205353	204371	204279	190086	184149	190033	191250	192560	194200		
		UCE	176,83	200,29	206,65	202,23	204,63	203,66	200,95	185,58	175,20	177,99	180,22	179,84	180,82		
		% a															
		% b	+ 5,4	+22,6													
21	1. SOPRAFFINO ac. max. 1,5 % 2. franco luogo di produzione	LIT	153692	184496	186563	186391	185750	185938	185906	174513	175375	188180	188500	189267	191722		
		UCE	165,23	183,25	186,61	183,77	184,20	184,93	182,87	170,37	166,86	176,25	177,63	176,76	178,51		
		% a															
		% b	+ 5,2	+20,0													
21	1. FINO ac. max. 3 % 2. franco luogo di produzione	LIT	141345	163207	162626	162496	162440	162496	160817	152468	155122	154052	155516	156393	158696		
		UCE	151,96	162,11	162,67	160,21	161,08	161,61	158,19	148,85	147,59	144,29	146,55	146,06	147,76		
		% a															
		% b	+ 4,4	+15,3													
21	1. COMUNE ac. max. 4 % 2. franco luogo di produzione	LIT	145680	159980	159272	158912	160801	160530	160644	152665	155811	158729	159421	159707	160733		
		UCE	156,62	158,80	159,31	156,68	159,46	159,66	158,02	149,04	148,25	148,67	150,23	149,15	149,66		
		% a															
		% b	+ 9,9	+ 9,7													

- % {
- a. Veränderung gegenüber dem Vormonat (Landeswährung)
Variation par rapport au mois précédent (Monnaie nationale)
 - b. Veränderung gegenüber dem gleichen Zeitraum des Vorjahres (Landeswährung)
Variation par rapport à la même période de l'année précédente (Monnaie nationale)

N.B.: - Die Nummer 6/1975 (S 12) von "Agrarstatistik" enthält eine detaillierte Beschreibung der die Preisreihen bestimmenden Merkmale.

- Le numéro 6/1975 (S 12) de "Statistique agricole" contient une description détaillée des caractéristiques déterminantes des séries de prix.

Preise je 100 kg - ohne MWSt / Prix par 100 kg - hors TVA

Land und Quelle Pays et Source	1. Produktdefinition Définition du produit 2. Frachtlage und Aufmachung Point de livraison et conditionnement	Währungs- einheit Unité monétaire	Handelsweg: vom Einführer oder Grosshandel an die Industrie Phase d'échange: de l'importateur ou grossiste à l'industrie															
			Ø		1977							1978						
			1976	1977	J	J	A	S	O	N	D	J	F	M	A	M		
Deutschland 03	1. "FORASTERO" Feuchtigkeit 7-8 % Elfenbeinküste 2. Cif Hamburg	DM	599,5	1130,8	1330,3	1328,8	1246,3	1268,0	1277,5	1098,3	813,5	716,3	657,9	790,0	:			
		ERE	212,93	427,33	500,22	506,18	470,94	479,35	485,79	419,79	315,09	276,09	256,78	310,09				
		% a																
		b	+57,3	+88,6														
France 11	1. "COTE D'IVOIRE" fermenté 2. départ entrepôt	FF	1132,0	2322,2	2604,2	2745,2	2422,9	2518,6	2236,6	2125,9	1900,3	1467,4	1447,2	1829,8	1759,3	1547,9		
		UCE	211,80	414,23	466,69	492,29	433,01	449,51	398,91	375,36	330,47	253,88	242,25	309,98	306,73	272,76		
		% a																
		b	+73,7	+105,1														
Italia 21	1. "GHANA" "NIGERIA" 2. f.co vagone Milano, f.co Genova	LIT	230854	477785	516625	522625	529375	527125	506875	508375	467875	411625	368875	376375	396750			
		UCE	248,19	474,56	516,75	515,29	524,94	524,26	498,80	496,31	159,72	385,54	347,60	351,50	369,42			
		% a																
		b	+64,8	+107,0														
Niederland 34	1. VERSCHILLENDE typen 2. af zeeschip Amster- dam - incl. verpakking	HFL	426,9		828,9	835,3	851,6	994,4	969,5	969,4								
		ERE	144,46		296,05	297,86	304,21	354,63	344,83	343,34								
		% a																
		b	+4,5															
Belgien/ België 45	1. "GHANA" 2. départ entrepôt Anvers	BFR	9213	16139	19163	19875	16206	15920	15270	14822	12843	11106	9968	11616				
		UCE	213,44	394,74	470,36	487,08	396,55	390,55	373,43	360,68	316,86	276,06	250,04	292,88				
		% a																
		b	+67,8	+75,2														
Luxembourg 35		LFR																
		UCE																
		% a																
		b																
United Kingdom 61	1. "LAGOS" (Accra) 2. ex warehouse	UKL	127,99	254,50	293,46	307,78	264,24	285,96	249,21	236,74	198,67	166,03	158,23	197,07	203,62			
		EUA	205,91	380,32	446,70	461,55	402,27	437,97	382,19	368,84	307,38	262,06	248,67	301,67	301,25			
		% a																
		b	+102,2	+98,8														
Irland 36		IRL																
		EUA																
		% a																
		b																
Danmark 37		DKR																
		EUA																
		% a																
		b																

% { a. Veränderung gegenüber dem Vormonat (Landeswährung)
Variation par rapport au mois précédent (Monnaie nationale)
b. Veränderung gegenüber dem gleichen Zeitraum des Vorjahres (Landeswährung)
Variation par rapport à la même période de l'année précédente (Monnaie nationale)

N.B. - Die Nummer 6/1975 (S 12) von "Agrarstatistik" enthält eine detaillierte Beschreibung der die Preisreihen bestimmenden Merkmale.
- Le numéro 6/1975 (S 12) de "Statistique agricole" contient une description détaillée des caractéristiques déterminantes des séries de prix.

D 6.2 KAFFEE "ROBUSTA", NICHT GERÖSTET /
GREEN ROBUSTA COFFEE

Price je 100 kg - ohne MMS / Prix par 100 kg - hors TVA

D 6.2 CAFE VERT ROBUSTA /
CAFFE CRUDO ROBUSTA

Land und Quelle Pays et Source	1. Produktdefinition Définition du produit 2. Frachtlage und Aufmachung Point de livraison et conditionnement	Währungseinheit Unité monétaire	Handelsweg: vom Importeur an die Industrie ; ab Lager Phase d'échange: de l'importateur à l'industrie ; départ entrepôt														
			Ø		1977					1978							
			1976	1977	J	J	A	S	O	N	D	J	F	M	A	M	
Deutschland		DM															
		ERE															
	%	a															
	%	b															
France 11	1.	FF	1329,7	2450,5	2316,1	2326,2	2426,9	2406,7	1598,1	1636,4	1686,8	1374,6	1339,3	1490,4			
	2. départ entrepôt portuaire	UCE	248,78	437,12	415,06	417,15	433,73	429,54	285,03	288,93	293,25	232,87	233,50	262,62			
	%	a															
	%	b	+131,1	+84,3													
Italia 21	1. WIB /1 e WIB	LIT	330494	622843	669967	627620	613160	:	:	:	:	:	:				
	2. franco domicilio compratore	UCE	355,31	618,65	670,13	618,81	608,03										
	%	a															
	%	b	+83,0	+88,5													
Nedriand 34	1. GEMIDDEL DE KWALITEIT	HFL	701		1502	1483	1366	1175	1092	1059							
	2. af zeeschip Rotter- dam/Amsterdam, balen van 50-80 kg, inclusief verpakking	ERE	237,21		536,46	528,82	487,96	419,04	388,20	375,07							
	%	a															
	%	b	+35,4														
Belgique/ België		BFR															
		UCE															
	%	a															
	%	b															
Luxembourg		LFR															
		UCE															
	%	a															
	%	b															
United Kingdom 61	1. STANDARD TYPE	UKL	151,14	275,82	262,32	234,68	277,87	279,25	186,28	183,68	187,71	198,68	175,29	154,21	148,15		
	2. ex-warehouse	EUA	243,16	421,94	399,30	351,93	423,02	427,69	285,68	286,18	290,42	313,60	275,49	234,99	219,18		
	%	a															
	%	b	+159,8	+82,5													
Ireland		IRL															
		EUA															
	%	a															
	%	b															
Danmark		DKR															
		EUA															
	%	a															
	%	b															

% {
a. Veränderung gegenüber dem Vormonat (Landeswährung)
Variation par rapport au mois précédent (Monnaie nationale)
b. Veränderung gegenüber dem gleichen Zeitraum des Vorjahres (Landeswährung)
Variation par rapport à la même période de l'année précédente (Monnaie nationale)

N.B.: - Die Nummer 6/1975 (S 12) von "Agrarstatistik" enthält eine detaillierte Beschreibung der die Preisreihen bestimmenden Merkmale.

- Le numéro 6/1975 (S 12) de "Statistique agricole" contient une description détaillée des caractéristiques déterminantes des séries de prix.

Land und Quelle Pays et Source	1. Produktdefinition Définition du produit 2. Frachtlage und Aufmachung Point de livraison et conditionnement	Währungseinheit Unité monétaire	Handelsweg: vom Importeur an die Industrie; ab Lager Phase d'échange: de l'importateur à l'industrie; départ entrepôt														
			Ø		1977					1978							
			1976	1977	M	J	J	A	S	O	N	D	J	F	M	A	
Deutschland		DM															
		ERE															
		% a b															
France		FF															
		UCE															
		% a b															
Italien 21	1. CEYLON	LIT	159090	339190	381600	399816	399816	399816	399816	399816	395443	378012	520000	520000	520000	465000	
	2. franco magazzino grossista	UCE	171,04	336,90	381,29	399,91	394,20	396,47	397,64	393,29	386,06	359,66	487,04	490,01	485,64	432,97	
	% a b																
Niederland 34	1. GEMIDDELDE KWA-LITEIT (Turkse thee)	HFL	327		545	724	691	570	532	541	416						
	2. af zeeschip Rotterdam/Amsterdam, balen van 50 kg, inclusief verpakking	ERE	110,65		196,44	258,59	246,40	203,62	189,73	192,42	147,34						
	% a b																
Belgien/ België		BFR															
		UCE															
		% a b															
Luxemburg		LFR															
		UCE															
		% a b															
United Kingdom 61	1. ALL TYPES/QUALITIES	UKL	80,87	145,59	197,92	179,20	166,78	118,17	109,97	116,24	109,04	103,39	114,65	112,29	106,37	109,61	
	2. ex warehouse	EUA	130,10	222,72	301,20	272,78	250,11	179,90	168,43	178,27	169,89	159,96	228,32	176,47	162,09	162,17	
	% a b																
Irland 71	1. MOST BRANDS	IRL	113,55	187,23	141,34	188,98	200,74	200,74	228,30	244,28	244,28	244,28	239,14	232,47	232,47	221,69	
	2. delivered	EUA	182,68	286,42	215,10	287,66	301,03	305,60	349,66	374,69	380,59	377,94	377,46	365,35	354,24	327,99	
	% a b																
Dänemark		DKR															
		EUA															
		% a b															

% a. Veränderung gegenüber dem Vormonat (Landeswährung)
Variation par rapport au mois précédent (Monnaie nationale)
b. Veränderung gegenüber dem gleichen Zeitraum des Vorjahres (Landeswährung)
Variation par rapport à la même période de l'année précédente (Monnaie nationale)

N.B.: - Die Nummer 6/1975 (S 12) von "Agrarstatistik" enthält eine detaillierte Beschreibung der die Preisreihen bestimmenden Merkmale.

- Le numéro 6/1975 (S 12) de "Statistique agricole" contient une description détaillée des caractéristiques déterminantes des séries de prix.

VERARBEITETE PFLANZLICHE PRODUKTE
PROCESSED VEGETABLE PRODUCTS

PRODUITS VEGETAUX TRANSFORMES /
PRODOTTI VEGETALI TRASFORMATI

Code

NAHRUNGSMITTEL / FOOD

E

ALIMENTAIRES / ALIMENTARI

Weichweizenmehl / Soft wheat flour
Kristallzucker / Crystallized sugar
Raffinierter Zucker in Würfeln /
Refined sugar in lumps
Erdnussöl / Groundnut oil
Pflanzenöl / Vegetable oil
Margarine / Margarine
Teigwaren / Pasts

E 1.
E 2.1
E 2.2
E 3.1
E 3.2
E 4.
E 5.

Farine de blé tendre / Farina di frumento tenero
Sucre cristallisé / Zucchero cristallizzato
Sucre raffiné en morceaux /
Zucchero raffinato in zollette
Huile d'arachide / Olio di arachide
Huile végétale / Olio vegetale
Margarine / Margarina
Pâtes alimentaires / Paste alimentari

ANDERE / OTHERS

F

AUTRES / ALTRI

WELTMARKTPREISE /
WORLD MARKET PRICES

W

PRIX MARCHES MONDIAUX /
PREZZI MERCATI MONDIALI

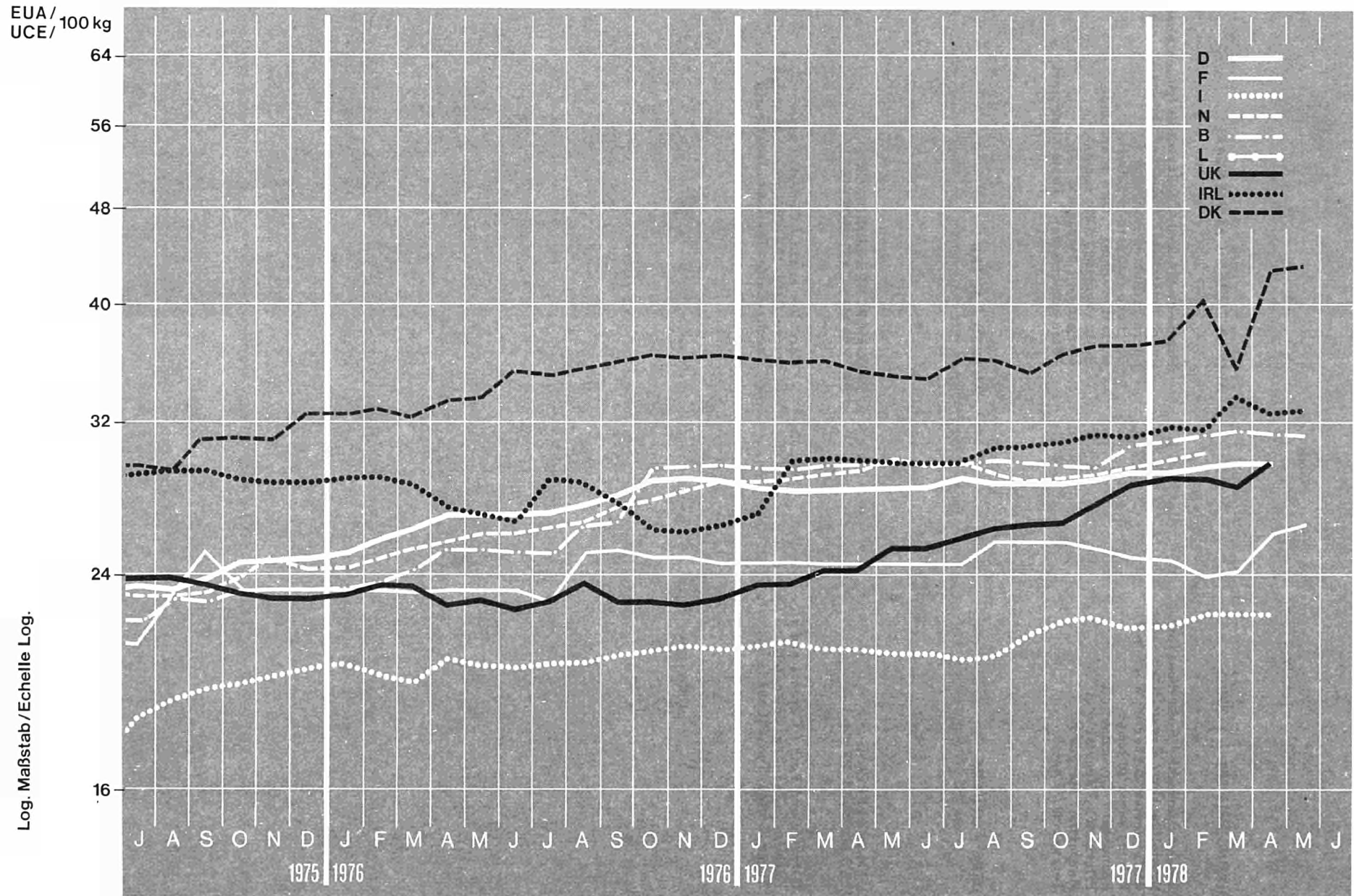
Getreide und Reis / Cereals and rice
Zucker-Kaffee-Tee-Olsaaten und Oele /
Sugar-Coffee-Tea-Oil seeds and oils

W 1.-2.
W 3.

Céréales et riz / Cereali e riso
Sucre-Café-Thé-Oléagineux et huiles /
Zucch.-Caffe-Te-Semi oleosi e olii

E1

WEIZENMEHL / WHEAT FLOUR / FARINE DE BLÉ / FARINA DI FRUMENTO



E1. WEICHWEIZENMEHL
SOFT WHEAT FLOUR

E1. FARINE DE BLE TENDRE
FARINA DI FRUMENTO TENERO

Preise je 100 kg - ohne MwSt / Prix par 100 kg - hors TVA

Land und Quelle Pays et Source	1. Produktdefinition Définition du produit 2. Frachtlage und Aufmachung Point de livraison et conditionnement	Währungseinheit Unité monétaire	Handelsweg: vom Erzeuger an den Verarbeiter Phase d'échange: du producteur à l'utilisateur													
			Ø		1977							1978				
			1976	1977	J	J	A	S	O	N	D	J	F	M	A	M
Deutschland 01	1. T. 405	DM	76,61	75,65	75,74	75,70	75,63	75,58	75,13	75,41	75,48	75,56	75,36	75,62	75,56	
	2. frei Empfangsstation	ERE	27,21	28,59	28,48	28,84	28,58	28,57	28,57	28,82	29,24	29,12	29,41	29,68	29,60	
	%	a														
	b	+ 5,7	- 1,3													
France 11	1. TYPE 55 panifiable	FF	127,7	139,5	137	137	143	143	143	143	143	143	143	143	150	150
	2. f.co utilisateur	UCE	23,89	24,88	24,55	24,57	25,56	25,52	25,50	25,25	24,87	24,74	23,94	24,23	26,15	26,43
	%	a														
	b	+ 8,0	+ 9,2													
Italia 21	1. TIPO 0 ceneri 0,60 - glutine 10 - 11	LIT	18693	21294	20723	20718	20833	21576	22319	22705	22760	23233	23744	23867	24044	
	2. f.co Milano	UCE	20,31	21,15	20,73	20,43	20,66	21,46	21,95	22,17	21,66	21,76	22,37	22,29	22,39	
	%	a														
	b	+28,0	+12,7													
Niederland 34	1. W-bloem	HFL	77,82	81,54	82,79	83,01	81,28	80,37	81,05	81,97	82,50	82,83	83,39			
	2. f. co bokkerij	ERE	26,33	29,12	29,57	29,60	29,03	28,66	28,84	29,03	29,52	29,78	30,35			
	%	a														
	b	+ 6,1	+ 4,8													
Belgique/ België 44	1. TYPE 00 panifiable	BFR	1122	1211	1208	1208	1208	1208	1208	1208	1248	1248	1248	1248	1248	1248
	2. f.co utilisateur	UCE	25,99	29,62	29,65	29,60	29,71	29,63	29,54	29,40	30,79	31,02	31,30	31,47	31,37	31,09
	%	a														
	b	+ 9,4	+ 7,9													
Luxembourg		LFR														
		UCE														
	%	a														
	b															
United Kingdom 61	1. ORDINARY (wheat flour)	UKL	14,29	16,74	16,65	17,29	17,29	17,29	17,29	17,60	18,34	18,34	18,34	19,12	19,88	
	2. delivered to baker	EUA	22,99	25,61	25,34	25,93	26,32	26,48	26,52	27,42	28,38	28,95	28,82	28,29	29,59	
	%	a														
	b	+ 6,9	+17,1													
Irland 71	1. Baker's flour	IRL	17,09	19,59	19,48	19,48	20,10	20,10	20,10	20,10	20,10	20,10	20,10	22,03	22,03	22,03
	2. delivered to baker	EUA	27,49	29,97	29,65	29,66	30,60	30,78	30,83	31,32	31,10	31,73	31,59	33,57	32,59	32,79
	%	a														
	b	+ 5,0	+14,6													
Danmark 81	1. Hvedemel	DKR	233,4	246,0	237,0	247,5	247,5	247,5	257,0	264,0	264,0	264,0	281,5	281,5	299,5	299,5
	2. ab fabrik	EUA	34,53	35,88	34,71	36,11	35,93	35,20	36,41	36,95	37,01	37,32	40,18	35,43	42,65	43,01
	%	a														
	b	+ 9,6	+ 5,4													

% a. Veränderung gegenüber dem Vormonat (Landeswährung)
Variation par rapport au mois précédent (Monnaie nationale)
b. Veränderung gegenüber dem gleichen Zeitraum des Vorjahres (Landeswährung)
Variation par rapport à la même période de l'année précédente (Monnaie nationale)

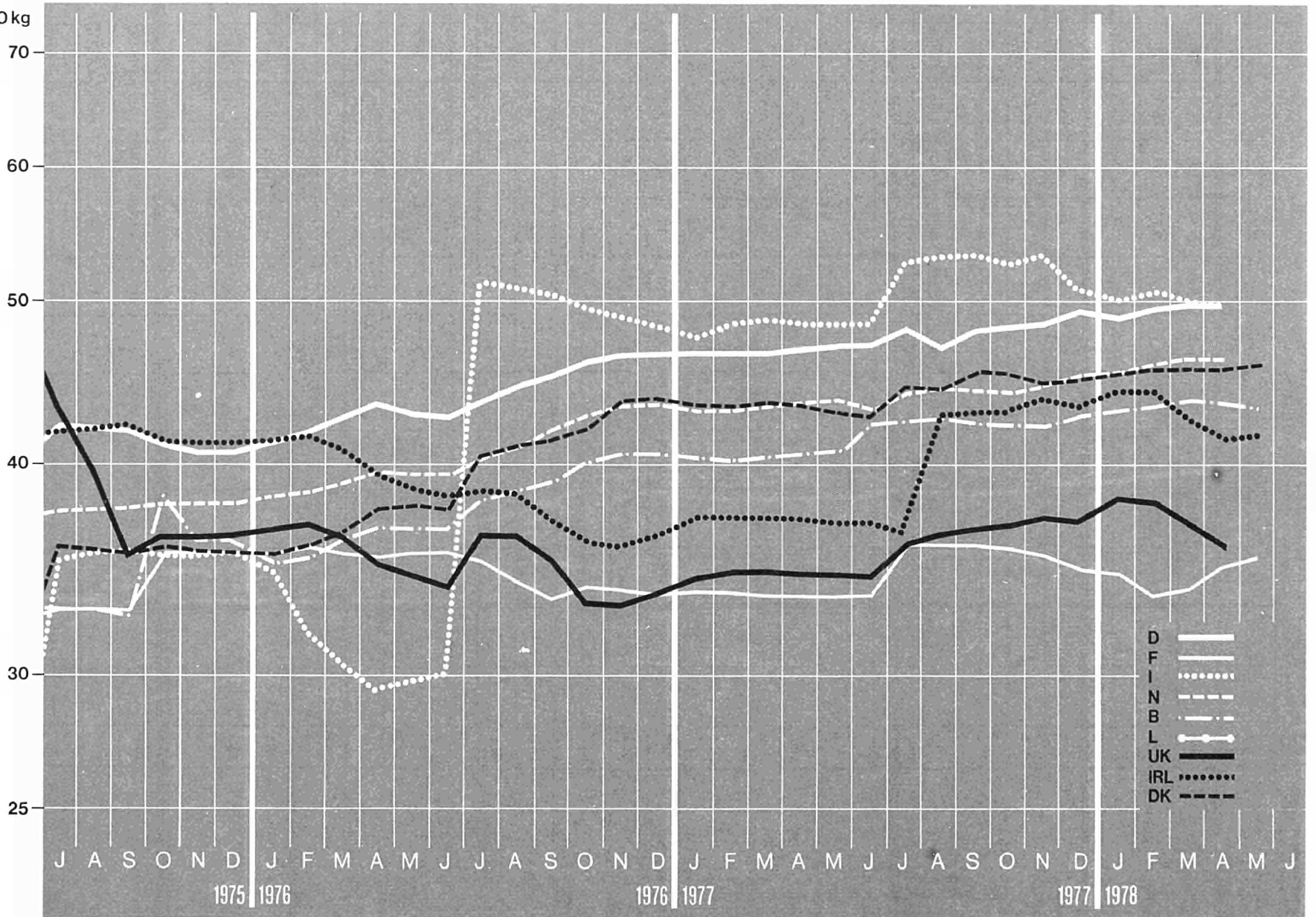
N.B. - Die Nummer 6/1975 (S 12) von "Agrarstatistik" enthält eine detaillierte Beschreibung der die Preisreihen bestimmenden Merkmale.
- Le numéro 6/1975 (S 12) de "Statistique agricole" contient une description détaillée des caractéristiques déterminantes des séries de prix.

E2.1

ZUCKER / SUGAR / SUCRE / ZUCCHERO

EUA /
UCE / 100 kg

Log. Maßstab / Echelle Log.



E 2.1 KRISTALL ZUCKER /
CRYSTALLIZED SUGAR

Preise je 100 kg - ohne MMS / Prix par 100 kg - hors TVA

E 2.1 SUCRE CRISTALLISE /
ZUCCHERO CRISTALLIZZATO

Land und Quelle Pays et Source	1. Produktdefinition Définition du produit 2. Frachtlage und Aufmachung Point de livraison et conditionnement	Währungseinheit Unité monétaire	Handelsweg: von der Fabrik an den Großhandel Phase d'échange: de l'industrie au commerce de gros													
			Ø		1977					1978						
			1976	1977	J	J	A	S	O	N	D	J	F	M	A	M
Deutschland 03	1. KATEGORIE 2	DM	123,70	126,02	125,24	126,64	126,97	127,06	127,06	127,09	127,14	127,01	126,99	126,93	126,86	
	2. ab Werk, einschl. Verpackung in 50 kg Papiersäcken	ERE	43,94	47,62	47,09	48,24	47,98	48,03	48,32	48,57	49,24	48,96	49,56	49,62	49,70	
		a														
		b	+ 0,3	+ 1,9												
France 11	1. CRISTALLISE N° 2	FF	185,03	193,4	186,9	200,0	200,0	200,0	200,0	200,0	200,0	200,0	200,0	200,0	200,0	200,0
	2. départ usine, sacherie non compri- se	UCE	34,79	34,50	33,49	35,87	35,74	35,70	35,67	35,31	34,78	34,60	33,48	33,88	34,87	35,24
		a														
		b	+ 6,9	+ 4,0												
Italia 21	1. CRISTALLIZZATO N° 2 1)	LIT	37628	50812	48449	53569	53569	53569	53569	53569	53569	53569	53569	53569	53569	53569
	2. base Milano, sacchi di carta da 50 kg	UCE	40,45	50,47	48,46	52,82	53,12	53,28	52,69	52,30	50,97	50,17	50,48	50,03	49,88	
		a														
		b	+49,8	+35,0												
Niederland 34	1. WITTE "MELIS" N° 1	HFL	119,93	122,88	121,03	123,87	124,17	124,17	124,17	125,99	125,99	125,99	125,99	125,99	125,99	
	2. af fabriek, inclusief verpakking	ERE	40,58	43,88	43,22	44,17	44,35	44,28	44,16	44,62	45,08	45,29	45,85	46,23	46,20	
		a														
		b	+ 1,8	+ 2,5												
Belgique/ België 44	1. CRISTALLISE N° 2	BFR	1630	1703	1733	1733	1733	1733	1733	1733	1733	1733	1733	1733	1733	
	2. départ usine, emballage compris	UCE	37,76	41,66	42,54	42,47	42,62	42,51	42,38	42,17	42,76	43,08	43,47	43,70	43,56	43,18
		a														
		b	+ 5,3	+ 4,5												
Luxembourg 03		LFR														
		UCE														
		a														
		b														
United Kingdom 61	1. CRYSTALLIZED N° 2 (white)	UKL	21,74	23,28	22,60	24,00	24,00	24,00	24,00	24,00	24,00	24,24	24,24	24,24	24,24	
	2. ex refinery	EUA	34,98	35,61	34,40	35,99	36,54	36,76	36,81	37,39	37,13	38,26	38,10	36,94	35,86	
		a														
		b	-13,3	+ 7,1												
Irland 71	1. WHITE CRYSTAL- LIZED SUGAR N° 2	IRL	23,92	25,90	24,35	24,35	26,08	28,08	28,08	28,08	28,08	28,08	28,08	28,08	28,08	28,08
	2. delivered	EUA	38,48	39,35	37,07	36,52	42,75	43,01	43,06	43,75	43,44	44,32	44,13	42,79	41,54	41,79
		a														
		b	- 3,2	+ 7,5												
Danmark 81	1. STØDT MELIS	DKR	266	302	292	305	305	320	320	320	320	320	320	320	320	320
	2. af fabriek	EUA	39,34	44,05	42,77	44,50	44,28	45,51	45,34	44,79	44,86	45,23	45,68	45,63	45,57	45,95
		a														
		b	+11,9	+13,5												

% a. Veränderung gegenüber dem Vormonat (Landeswährung)
Variation par rapport au mois précédent (Monnaie nationale)
b. Veränderung gegenüber dem gleichen Zeitraum des Vorjahres (Landeswährung)
Variation par rapport à la même période de l'année précédente (Monnaie nationale)

N.B.: Die Nummer 6/1975 (S 12) von "Agrarstatistik" enthält eine detaillierte Beschreibung der die Preisreihen bestimmenden Merkmale.

- Le numéro 6/1975 (S 12) de "Statistique agricole" contient une description détaillée des caractéristiques déterminantes des séries de prix.

E 2.2 RAFFINIERTER ZUCKER IN WÜRFELN /
REFINED SUGAR IN LUMPS

E 2.2 SUCRE RAFFINE EN MORCEAUX /
ZUCCHERO RAFFINATO IN ZOLLETTE

Preise je 100 kg - ohne MMSt / Prix par 100 kg - hors TVA

Land und Quelle Pays et Source	1. Produktdefinition Définition du produit 2. Frachtlage und Aufmachung Point de livraison et Conditionnement	Währungseinheit Unité monétaire	Handelsweg: von der Raffinerie an den Grosshandel Phase d'échange: de la raffinerie au commerce de gros													
			Ø		1977						1978					
			1976	1977	J	J	A	S	O	N	D	J	F	M	A	M
Deutschland		DM														
		ERE														
		% a b														
France		FF														
		UCE														
		% a b														
Italien 21	1.	LIT	50360	54800	55100	:	:	:	:	:	:	:	:	:	:	
	2. franco detagliante	UCE	54,14	54,43	55,11											
		% a b	X	+ 8,8												
Niederland 34	1.	HFL	150,67	156,19	154,33	157,47	157,47	157,47	157,47	159,38	159,38	159,38	159,38	159,99		
	2. af fabriek, inclusief verpakking	ERE	50,99	55,78	55,12	56,15	56,25	56,16	56,01	56,45	57,03	57,30	58,00	58,71		
		% a b	+ 4,0	+ 3,7												
Belgien/ Belgie 44	1.	BFR	2507	2729	2604	2804	2804	2804	2804	2804	2804	2804	2804	2804	2804	
	2. départ usine	UCE	58,08	66,75	68,82	68,72	68,96	68,79	68,57	68,23	69,18	69,70	70,34	70,70	70,48	69,86
		% a b	+11,4	+ 8,9												
Luxemburg		LFR														
		UCE														
		% a b														
United Kingdom 61	1.	UKL	28,16	30,03	28,9	30,4	30,4	31,0	31,8	31,8	31,8	31,8	31,8	31,8	36,0	
	2. ex refinery, in 500 g cartons	EUA	45,30	45,94	43,99	45,59	46,28	47,48	48,77	49,54	49,20	50,19	49,98	48,46	47,05	53,58
		% a b	X	+ 6,6												
Irland 71	1.	IRL	30,26	32,29	30,51	30,61	34,64	34,64	34,64	34,64	34,64	41,96	41,96	41,96		
	2. delivered	EUA	+8,67	49,40	46,59	45,90	52,73	53,05	53,12	53,97	53,59	66,23	65,94	63,94		
		% a b	+ 8,1	+ 6,7												
Danmark		DKR														
		EUA														
		% a b														

% { a. Veränderung gegenüber dem Vormonat (Landeswährung)
Variation par rapport au mois précédent (Monnaie nationale)
b. Veränderung gegenüber dem gleichen Zeitraum des Vorjahres (Landeswährung)
Variation par rapport à la même période de l'année précédente (Monnaie nationale)

N.B.: Die Nummer 6/1975 (S 12) von "Agrarstatistik" enthält eine detaillierte Beschreibung der die Preisreihen bestimmenden Merkmale.

- Le numéro 6/1975 (S 12) de "Statistique agricole" contient une description détaillée des caractéristiques déterminantes des séries de prix.

Preise je 100 l - ohne MWSt / Prix par 100 kg - hors TVA

Land und Quelle Pays et Source	1. Produktdefinition Définition du produit 2. Frachtlage und Aufmachung Point de livraison et conditionnement	Währungseinheit Unité monétaire	Handelsweg: von der Industrie an den Großhandel Phase d'échange: de l'industrie au commerce de gros															
			Ø		1977					1978								
			1976	1977	J	J	A	S	O	N	D	J	F	M	A	M		
Deutschland		DM																
		ERE																
		% a b																
France 11	1.	FF	563,9	685,3	711,4	723,4	723,4	695,0	679,7	671,0	675,4	679,7	701,6	727,8	758,4	765,0		
	2. franco rendu gros- siste, emballage perdu	UCE	105,50	122,24	127,49	129,73	129,28	124,04	121,23	116,47	117,45	117,60	117,44	123,29	132,22	134,80		
		% a b																
Italia 21	1.	LIT	88231	108562	112067	107500	107500	106367	107933	108100	108733	117500	118833	124533	134367			
	2. franco luogo di produzione	UCE	94,86	107,83	112,09	105,99	106,60	105,79	106,17	105,53	103,45	110,05	111,98	116,30	125,11			
		% a b																
Niederland 34	1.	HFL	260,9	269,7	272,5	254,4	255,3	244,2	258,5	265,0	289,0	287,5	275,5	299,4				
	2. af importeur	ERE	88,29	96,32	97,33	90,72	91,20	87,09	92,19	93,86	103,41	103,36	100,25	109,87				
		% a b																
Belgique/ België 44	1.	BFR	4145	4532	4615	4090	4411	4252	4279	4373	4319	4692	4747	4661	5143			
	2. rendu acheteur	UCE	96,03	110,85	113,28	100,23	108,48	104,31	104,64	106,42	106,56	116,63	119,07	117,52	129,26			
		% a b																
Luxembourg		LFR																
		UCE																
		% a b																
United Kingdom 61	1.	UKL	51,11	64,47	66,78	62,73	63,24	59,57	61,87	62,70	66,94	68,24	68,07	74,99	81,55			
	2. ex refinery	EUA	82,23	98,62	101,65	94,07	96,27	91,85	94,88	97,69	103,57	107,71	106,98	114,27	120,65			
		% a b																
Irland		IRL																
		EUA																
		% a b																
Danmark		DKR																
		EUA																
		% a b																

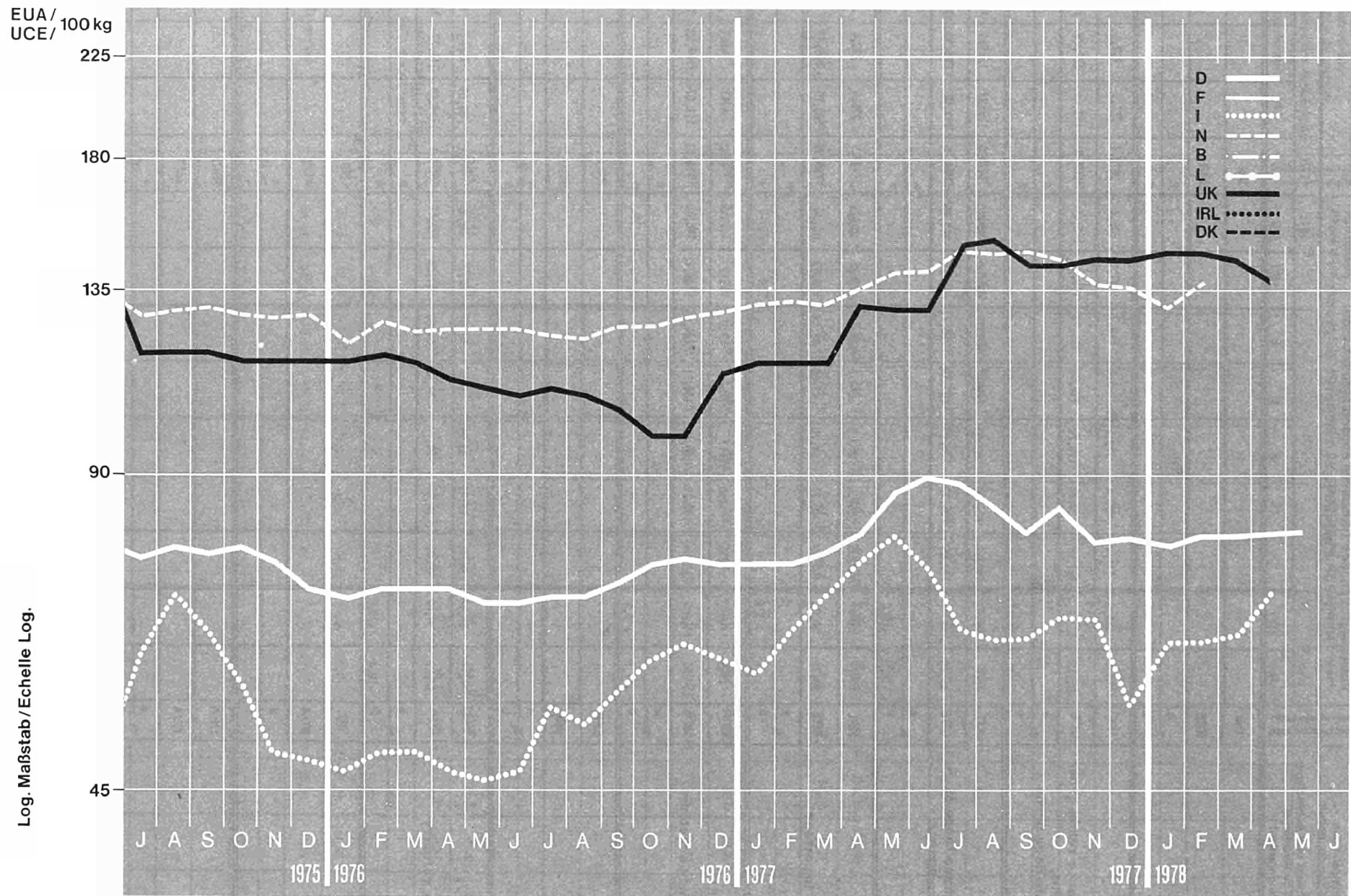
% { a. Veränderung gegenüber dem Vormonat (Landeswährung)
Variation par rapport au mois précédent (Monnaie nationale)
b. Veränderung gegenüber dem gleichen Zeitraum des Vorjahres (Landeswährung)
Variation par rapport à la même période de l'année précédente (Monnaie nationale)

N.B.: - Die Nummer 6/1975 (S 12) von "Agrarstatistik" enthält eine detailliertere Beschreibung der die Preisreihen bestimmenden Merkmale.

- Le numéro 6/1975 (S 12) de "Statistique agricole" contient une description détaillée des caractéristiques déterminantes des séries de prix.

E3.2

PFLANZENÖL / VEGETABLE OIL / HUILE VEGETABLE / OLIO VEGETALE



E 3.2 PFLANZENÖL / VEGETABLE OIL

E 3.2 HUILE VEGETALE / OLIOVEGETALE

Preise je 100 l - ohne MWSt / Prix par 100 kg - hors TVA

Land und Quelle Pays et Source	1. Produktdefinition Définition du produit 2. Frachtlage und Aufmachung Point de livraison et conditionnement	Währungseinheit Unité monétaire	Handelsweg: von der Raffinerie an den Grosshandel Phase d'échange: de la raffinerie au grossiste													
			Ø		1977					1978						
			1976	1977	J	J	A	S	O	N	D	J	F	M	A	M
Deutschland 03	1. SPEISEÖL	DM	200	215	239	233	221	211	221	204	203	202	201	201	202	205
	2. frei Empfangsstation	ERE	71,04	81,18	89,87	88,76	83,51	79,76	84,04	77,97	78,63	77,86	78,90	78,90	79,14	79,70
		% a														
		% b	-20,3	+ 7,5												
France		FF														
		UCE														
		% a														
		% b														
Italia 21	1. OLIO DI SEMI VARI	LIT	49229	67621	73400	65500	63500	63350	67250	67200	57000	66667	66167	67833	74267	
	2. f.co. luogo di produzione	UCE	52,93	67,17	73,42	64,58	62,97	63,01	66,15	65,61	54,23	62,44	62,35	63,35	69,15	
		% a														
		% b	+ 0,4	+37,4												
Niederland 34	1. SPIJSOLIE	HFL	368	391	396	414	409	416	409	387	382	362	376			
	2. in flessen van 75 cl.	ERE	124,50	139,64	141,44	147,63	146,10	148,36	145,47	137,06	136,69	130,14	136,83			
		% a														
		% b	-14,0	+ 6,3												
Belgique/ Belgie		BFR														
		UCE														
		% a														
		% b														
Luxembourg		LFR														
		UCE														
		% a														
		% b														
United Kingdom 61	1. CORN AND MAIZE OILS	UKL	67,7	88,3	85,8	100,3	100,3	93,51	93,5	93,5	93,5	93,5	93,5	93,5	93,5	
	2. ex-manufacturer	EUA	108,92	135,08	130,60	150,41	152,69	143,22	143,41	145,69	144,66	147,58	146,94	142,48	138,33	
		% a														
		% b	- 7,4	+30,4												
Ireland		IRL														
		EUA														
		% a														
		% b														
Danmark		DKR														
		EUA														
		% a														
		% b														

% {
 a. Veränderung gegenüber dem Vormonat (Landeswährung)
 Variation par rapport au mois précédent (Monnaie nationale)
 b. Veränderung gegenüber dem gleichen Zeitraum des Vorjahres (Landeswährung)
 Variation par rapport à la même période de l'année précédente (Monnaie nationale)

N.B.: - Die Nummer 6/1975 (S 12) von "Agrarstatistik" enthält eine detaillierte Beschreibung der die Preisreihen bestimmenden Merkmale.

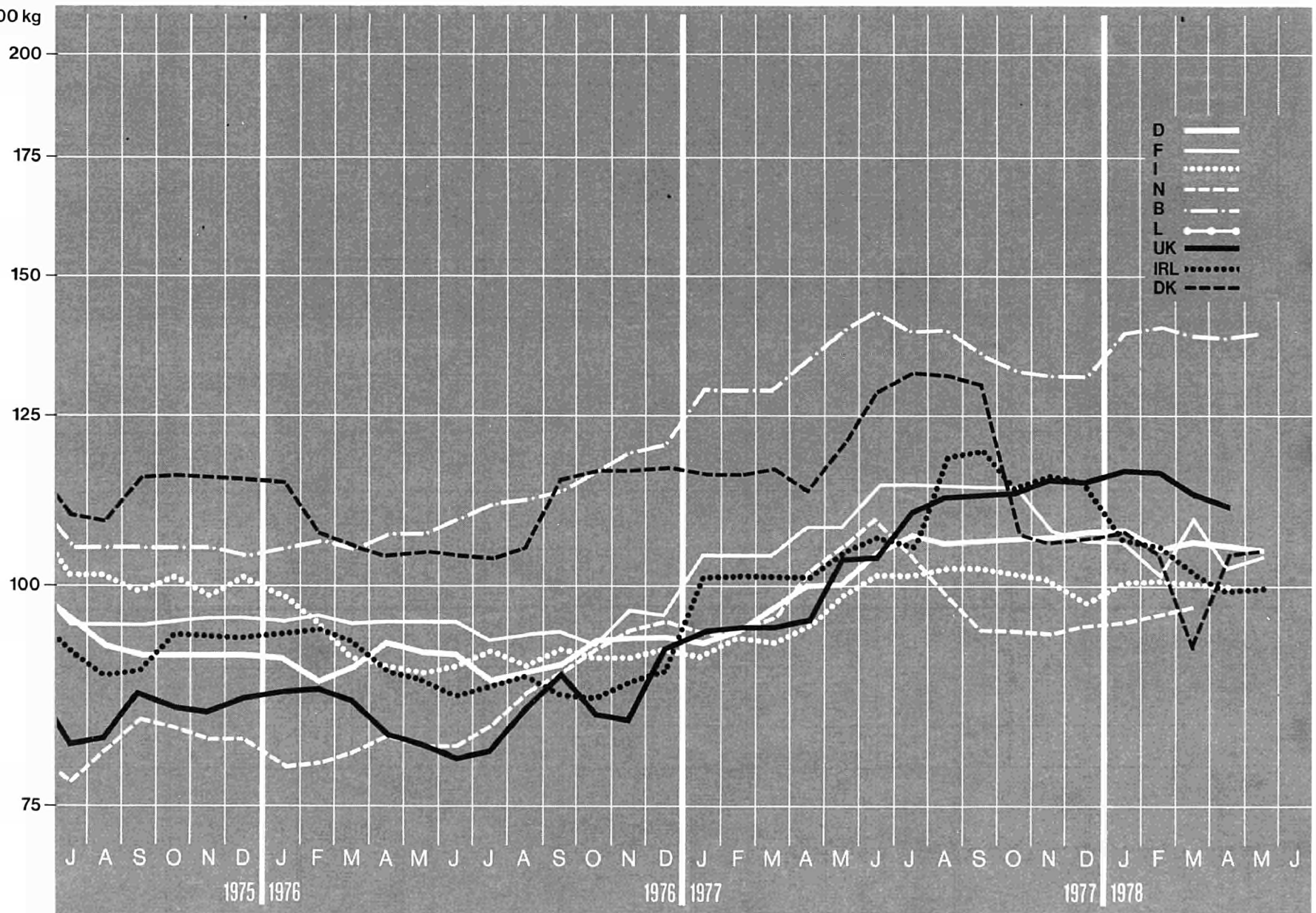
- Le numéro 6/1975 (S 12) de "Statistique agricole" contient une description détaillée des caractéristiques déterminantes des séries de prix.

E4

MARGARINE / MARGARINA

EUA /
UCE/ 100 kg

Log. Maßstab / Echelle Log.



Preise je 100 kg - ohne MWSt / Prix par 100 kg - hors TVA

Land und Quelle Pays et Source	1. Produktdefinition Définition du produit 2. Frachtlage und Aufmachung Point de livraison et conditionnement	Währungseinheit Unité monétaire	Handelsweg: von der Fabrik an den Handel Phase d'échange: de la fabrique au commerce													
			Ø		1977					1978						
			1976	1977	J	J	A	S	O	N	D	J	F	M	A	M
Deutschland 03	1. SPITZENSORTE	DM	257	272	278	282	281	281	280	279	278	280	270	270	270	
	2. frei Empfangsstation	ERE	91,28	102,79	104,53	107,42	106,18	106,23	106,47	106,64	107,68	107,92	105,38	105,98	105,78	104,98
		% a														
		% b	-14,3	+5,8												
France 11	1. ORDINAIRE	FF	509	614	640	640	640	640	640	609	609	609	609	646	646	646
	2. rendu grossiste, emballage perdu	UCE	95,23	109,52	114,69	114,77	114,38	114,22	114,15	107,53	105,91	105,37	101,94	109,44	112,63	113,83
		% a														
		% b	-5,8	+20,6												
Italia 21	1.	LIT	85300	99038	101500	102750	103250	103250	103250	103250	103250	107500	107500	107500	107500	
	2. f. co luogo di produzione	UCE	91,71	98,37	101,52	101,31	102,39	102,69	101,56	100,80	98,24	100,69	101,30	100,40	100,09	
		% a														
		% b	-34,5	+16,1												
Niederland 34	1. STANDAARDKVALI- TEIT	HFL	253,0	276,3	307,7	292,3	276,9	265,4	265,4	265,4	265,4	265,4	265,4	265,4	265,4	
	2. Consumentenprijs, inclusief verpakking	ERE	85,61	98,68	109,90	104,23	98,91	94,55	94,40	94,00	94,97	95,41	96,58	97,39		
		% a														
		% b	-6,7	+9,2												
Belgique/ Belgie 44	1. QUALITE STAN- DARD	BFR	4800	5502	5835	5670	5670	5500	5420	5420	5335	5585	5585	5500	5500	5585
	2. rendu détaillant	UCE	111,20	134,58	143,22	138,95	139,44	134,93	132,55	131,89	131,62	138,82	140,09	138,68	138,24	139,14
		% a														
		% b	-5,3	+14,6												
Luxembourg		LFR														
		UCE														
		% a														
		% b														
United Kingdom 61	1. QUALITY I	UKL	53,04	68,99	68,39	73,85	73,85	73,86	73,85	73,85	73,85	73,85	73,85	73,85	73,85	
	2. ex factory	EUA	85,33	105,54	104,10	110,75	112,43	113,12	113,26	115,06	114,26	116,56	116,06	112,53	109,26	
		% a														
		% b	+5,1	+30,1												
Irland 71	1. QUALITY I	IRL	55,65	71,02	70,06	70,06	78,09	78,09	74,02	74,02	74,02	67,05	67,05	67,05	67,05	
	2. delivered free at retail outlet	EUA	89,53	108,64	106,64	105,06	118,88	119,60	113,52	115,32	114,52	105,83	105,38	102,17	99,20	99,80
		% a														
		% b	+3,9	+27,6												
Danmark 81	1.	DKR	742,5	815,0	877,5	917,5	917,5	917,3	760,0	760,0	760,0	760,0	732,5	732,5	732,5	732,5
	2. ab fabrik	EUA	109,81	118,88	128,53	133,86	133,20	130,45	107,68	106,37	106,54	107,42	104,55	92,19	104,32	115,19
		% a														
		% b	-11,2	+9,8												

% { a. Veränderung gegenüber dem Vormonat (Landeswährung)
Variation par rapport au mois précédent (Monnaie nationale)
b. Veränderung gegenüber dem gleichen Zeitraum des Vorjahres (Landeswährung)
Variation par rapport à la même période de l'année précédente (Monnaie nationale)

N.B.: - Die Nummer 6/1975 (S 12) von "Agrarstatistik" enthält eine detaillierte Beschreibung der die Preisreihen bestimmenden Merkmale.

- Le numéro 6/1975 (S 12) de "Statistique agricole" contient une description détaillée des caractéristiques déterminantes des séries de prix.

E 5. TEIGWAREN / PASTS

E 5. PÂTES ALIMENTAIRES / PASTE ALIMENTARI

Preise je 100 kg · ohne MwSt / Prix par 100 kg · hors TVA

Land und Quelle Pays et Source	1. Produktdefinition Définition du produit 2. Frachtlage und Aufmachung Point de livraison et conditionnement	Währungseinheit Unité monétaire	Handelsweg: von der Industrie an den Großhandel Phase d'échange: de l'industrie au commerce de gros															
			Ø		1977					1978								
			1976	1977	J	J	A	S	O	N	D	J	F	M	A	M		
Deutschland 03	1. SCHNITT ODER BANDNUDELN 2. frei Empfangs- station, lose	DM																
		ERE																
		% a																
		% b																
France 11	1. SANS OEUFS, qual. ordinaire 2. rendu entrepôt du grossiste	FF	271,2	281,4	284,8	284,8	284,8	284,8	284,8	284,8	284,8	284,8	284,8	284,8	284,8	301,9	301,9	
		UCE	50,74	50,20	51,04	51,07	50,90	50,83	50,80	50,29	49,53	49,27	47,67	48,25	52,64	53,20		
		% a																
		% b	- 1,5	+ 3,8														
Italia 21	1. SENZA UOVA 2. franco luogo di produzione	LIT	37776	44307	43166	43979	44851	45757	45857	47719	49388	49193	49647	50664	50900			
		UCE	40,61	44,01	43,18	43,36	44,48	45,51	45,11	46,59	46,99	46,08	46,78	47,32	47,39			
		% a																
		% b	+ 3,2	+17,3														
Niederland		HFL																
		ERE																
		% a																
		% b																
Belgique/ België		BFR																
		UCE																
		% a																
		% b																
Luxembourg		LFR																
		UCE																
		% a																
		% b																
United Kingdom		UKL																
		EUA																
		% a																
		% b																
Ireland		IRL																
		EUA																
		% a																
		% b																
Danmark		DKR																
		EUA																
		% a																
		% b																

% { a. Veränderung gegenüber dem Vormonat (Landeswährung)
Variation par rapport au mois précédent (Monnaie nationale)
b. Veränderung gegenüber dem gleichen Zeitraum des Vorjahres (Landeswährung)
Variation par rapport à la même période de l'année précédente (Monnaie nationale)

N.B.: - Die Nummer 6/1975 (S 12) von "Agrarstatistik" enthält eine detaillierte Beschreibung der die Preisreihen bestimmenden Merkmale.

- Le numéro 6/1975 (S 12) de "Statistique agricole" contient une description détaillée des caractéristiques déterminantes des séries de prix.

Land und Quelle Pays et Source	1. Produktdefinition Définition du produit 2. Frachtlage Point de livraison	Währungseinheit Unité monétaire	WELTMARKTPREISE - PRIX MARCHES MONDIAUX / 100 kg														
			Ø		1977 1978												
			1976	1977	J	J	A	S	O	N	D	J	F	M	A	M	
USA 30	1. WEIZEN / BLE 1) North spr. 2/1'																
	2. Cif Rotterdam (Angebotspreis / prix de l'offre)	EUA	14,81	11,27	10,10	9,56	9,66	10,71	11,00	11,32	11,13	11,71	11,85	12,00	11,80	12,05	
	% a b																
USA 01	1. WEIZEN / BLE Standard																
	2. Chicago 1. Termin (Grosshandelspreis / prix de gros)	EUA	10,83	8,24	7,86	7,43	7,10	7,71	8,02	8,52	8,10	8,13	7,88	8,28	9,32	9,53	
	% a b																
USA 03	1. WEIZEN/ BLE Hardwinter II																
	2. Cif Nordseehäfen/ ports mer du Nord (Einfuhrpreis/prix à l'importation)	EUA	12,82	9,92	8,84	9,02	9,07	9,75	9,82	10,52	10,30	10,35	10,39	10,83	11,68		
	% a b																
Canada 01	1. WEIZEN / BLE Western Redsprung I																
	2. Winnipeg (Exportpreis / prix à l'exportation)	EUA	13,50	10,22	9,66	9,18	9,07	9,64	9,92	10,42	10,11	10,02	10,15	10,52	10,70	11,04	
	% a b																
USA 99	1. ROGGEN / SEIGLE USA 17																
	2. Cif Rotterdam (Einfuhrpreis / prix à l'importation)	EUA	11,37	10,25	10,17	9,68	8,75	8,55	10,78	11,27	11,20	10,59	10,33	10,11	10,37	10,39	
	% a b																
USA 99	1. GERSTE / ORGE USA II																
	2. Cif Rotterdam (Einfuhrpreis / prix à l'importation)	EUA	12,16	10,70	10,84	:	:	8,06	:	9,68	9,06	8,68	9,74	8,76	10,08	10,21	
	% a b																
Canada 99	1. GERSTE / ORGE Fed I																
	2. Cif Rotterdam (Einfuhrpreis / prix à l'importation)	EUA	12,22	10,05	9,81	8,86	8,04	7,89	8,67	9,65	9,23	8,68	:	:	9,60	9,79	
	% a b																
Canada 01	1. GERSTE / ORGE Kan. Western I/II																
	2. Winnipeg 1. Termin (Grosshandelspreis / prix de gros)	EUA	8,92	7,12	7,56	6,93	6,05	6,20	6,05	5,92	5,85	5,78	5,70	5,61	5,68	5,87	
	% a b																
	Eur																
	% a b																

% { a. Veränderung gegenüber dem Vormonat
Variation par rapport au mois précédent
b. Veränderung gegenüber dem gleichen Zeitraum des Vorjahres
Variation par rapport à la même période de l'année précédente

1) Bis - jusqu'au 31.12.73
WEIZEN/ BLE - "Redwinter II"

Land und Quelle Pays et Source	1. Produktdefinition Définition du produit 2. Frachtlage Point de livraison	Währungseinheit Unité monétaire	WELTMARKTPREISE - PRIX MARCHES MONDIAUX/100 kg													
			Ø		1977							1978				
			1976	1977	J	J	A	S	O	N	D	J	F	M	A	M
USA 99	1. HAFER / AVOINE Extra Heavy White II 38 LB	EUA	11,15	10,18	10,21	9,41	6,07	8,51	9,34	10,39	9,81	9,08	8,97	8,53	8,87	9,17
	2. Cif Rotterdam (Einfuhrpreis / prix à l'importation)	%	a													
	b	X	- 8,7													
USA 01	1. HAFER / AVOINE White nr II	EUA	10,12	8,80	8,27	6,93	6,46	7,11	7,45	8,06	7,63	7,44	7,10	7,22	7,99	8,13
	2. Chicago 1. Termin (Grosshandelspreis / prix de gros)	%	a													
	b	+15,5	-13,0													
Canada 01	1. HAFER / AVOINE Kan. Western II	EUA	8,49	6,53	6,84	5,90	5,25	5,67	5,82	5,66	5,73	5,70	5,62	5,57	5,80	6,34
	2. Winnipeg 1. Termin (Grosshandelspreis / prix de gros)	%	a													
	b	- 1,2	-23,1													
USA 00	1. MILOCORN/SORGHO Gelb II	EUA	10,44	8,65	8,20	7,77	7,63	7,64	7,87	8,91	8,60	8,25	8,20			
	2. Cif Nordseehäfen/ ports mer du Nord (Einfuhrpreis/ prix à l'importation)	%	a													
	b	+ 3,4	-17,1													
USA 01	1. MAIS Yellow	EUA	11,15	9,44	9,25	8,42	7,71	8,05	8,25	9,17	9,14	8,94	9,09	9,38	10,30	
	2. Cif Nordseehäfen / ports mer du Nord (Einfuhrpreis / Prix à l'importation)	%	a													
	b	+ 3,0	-15,3													
USA 01	1. MAIS Mixed II	EUA	9,63	7,96	8,16	7,24	6,50	6,77	7,11	7,61	7,20	7,21	7,22	7,54	8,07	8,36
	2. Chicago 1. Termin (Grosshandelspreis / prix de gros)	%	a													
	b	+ 4,6	-17,3													
Plata 30	1. MAIS Plata	EUA	12,29	9,94	9,65	8,25	8,16	8,35	8,78	9,84	10,44	10,35	9,95	10,62	10,97	11,15
	2. Cif Rotterdam (Angebotspreis / prix de l'offre)	%	a													
	b	- 4,3	-19,1													
SRI-LANKA 03	1. REIS/RIZ Langkorn	EUA	26,10	27,59	26,95	26,90	27,21	28,48	29,08	29,75	32,10	32,23	34,97	35,18	35,49	
	2. Cif Nordseehäfen/ ports mer du Nord (Einfuhrpreis/ prix à l'importation)	%	a													
	b	-16,3	+ 5,7													
USA 03	1. REIS/RIZ D) Langkorn, halbroh/ riz long, demi-brut	EUA	26,93	31,57	33,08	32,07	31,10	31,75	32,93	39,07	46,11	43,11	41,09	40,40	40,45	
	2. Cif Nordseehäfen/ ports mer du Nord (Einfuhrpreis/ prix à l'importation)	%	a													
	b	-21,6	+17,2													

% { a. Veränderung gegenüber dem Vormonat
Variation par rapport au mois précédent
b. Veränderung gegenüber dem gleichen Zeitraum des Vorjahres
Variation par rapport à la même période de l'année précédente

1) Bis - jusqu'au 31.12.74
Rundkorn - Weissreis/riz blanc
Frei ital.-schweiz. Grenze/f.co
frontière ital.-suisse

Land und Quelle Pays et Source	1. Produktdefinition Définition du produit 2. Frachtlage Point de livraison	Währungseinheit Unité monétaire	WELTMARKTPREISE - PRIX MARCHES MONDIAUX / 100 kg													
			Ø		1977					1978						
			1976	1977	J	J	A	S	O	N	D	J	F	M	A	M
USA 0	1. ROHZUCKER / SUCRE BRUT Kont./contr. 11	EUA	22,98	16,39	15,79	14,67	14,81	14,43	15,63	15,79	15,80	16,84	15,79			
	2. New York 1. Termin (Grosshandelspreis/ prix de gros)	% a														
		% b	-37,1	-28,7												
U.K. 90	1. ROHZUCKER 96° SUCRE BRUT	EUA	24,36	17,30	17,23	15,73	16,24	15,73	15,04	14,75	16,29	17,22	16,56	14,98		
	2. Cif UK (London committee price)	% a														
		% b	-36,6	-29,0												
Santos 03	1. ROHKAFFEE/CAFE BRUT N. Y. Nr. 2	EUA	294,21	474,94	531,51	428,35	410,74	401,28	384,64	390,43	392,36	376,77	350,69	321,87	309,51	
	2. Cif. Hamburg	% a														
		% b	+135,6	+61,4												
Assam 03	1. TEE/THE 1) Mittlere Qualität/ qualité moyenne	EUA	186,83	316,43	379,78	354,26	328,75	298,65	297,37	292,40	297,46	289,47	293,12	298,31	299,71	
	2. Cif Nordseehäfen/ ports mer du Nord (Einfuhrpreis/ Prix à l'importation)	% a														
		% b	+0,5	+69,4												
USA 03	1. SOJABOHNEN / SOJA gelb II	EUA	20,72	24,56	27,31	21,98	19,14	18,62	18,53	19,80	20,02	19,36	19,25	21,93	23,04	
	2. Cif Hamburg	% a														
		% b	+16,8	+18,5												
Nigeria 03	1. ERDNUSSKERNE/ GRAINES D'ARA- CHIDE	EUA	:	:	:	:	:	:	:	:	:	:	:	:		
	2. Cif. Nordseehäfen/ ports mer du Nord	% a														
		% b														
Philippines 03	1. KOPRA/COPRAH	EUA	24,56	35,45	37,44	31,49	27,94	28,91	29,05	30,45	32,15	31,20	32,06	34,14	32,52	
	2. Cif. Nordseehäfen/ ports mer du Nord	% a														
		% b	+20,0	+44,3												
Divers 01	1. SOJAOEL / HUILE DE SOJA	EUA	:	55,13	62,80	52,30	48,82	47,93	50,92	51,18	50,78	49,0	50,93	56,72	56,69	
	2. Cif Nordseehäfen / ports mer du Nord	% a														
		% b		X												
Nigeria 04	1. ERDNUSOEL / HUILE D'ARACHIDE	EUA														
	2. Cif Nordseehäfen / ports mer du Nord	% a														
		% b														

% { a. Veränderung gegenüber dem Vormonat
Variation par rapport au mois précédent
b. Veränderung gegenüber dem gleichen Zeitraum des Vorjahres
Variation par rapport à la même période de l'année précédente

1) Bis - jusqu'au 31.12.74
SRI-LANKA-TEE/THE B.O.P.
Cif. Hamburg

Quellenverzeichnis

Sources

0	„Statistischer Monatsbericht“	Bundesministerium für Ernährung, Landwirtschaft und Forsten, Bonn
01	Direkte Angaben / Données directes	Bundesministerium für Ernährung, Landwirtschaft und Forsten, Bonn
02	„Wirtschaft und Statistik“	Statistisches Bundesamt, Wiesbaden
03	Direkte Angaben / Données directes	Statistisches Bundesamt, Wiesbaden
04	„Preise, Löhne, Wirtschaftsrechnungen“	Statistisches Bundesamt, Wiesbaden
05	Direkte Angaben / Données directes	Zentrale Markt- und Preisberichtsstelle (ZMP), Bad Godesberg
06	„Agrarwirtschaft“	Zeitschrift für Betriebswirtschaft und Marktforschung, Hannover
07	Direkte Angaben / Données directes	Stabilisierungsfonds für Wein, Mainz
10	«Bulletin mensuel de statistique»	INSEE, Paris
11	Direkte Angaben / Données directes	INSEE, Paris
12	Direkte Angaben / Données directes	Service Central des Enquêtes et Etudes Statistiques, Ministère de l'Agriculture, Paris
20	„Bollettino mensile di statistica“	Istituto centrale di statistica, Roma
21	Direkte Angaben / Données directes	Istituto centrale di statistica, Roma
22	Direkte Angaben / Données directes	Camera di Commercio, Milano
30	Agrarisch Weekoverzicht	Landbouw-Economisch Instituut (L.E.I.), 's-Gravenhage
31	Direkte Angaben / Données directes	Landbouw-Economisch Instituut (L.E.I.), 's-Gravenhage
32	„Maandblad Prijsstatistiek“	Landbouw-Economisch Instituut (L.E.I.), 's-Gravenhage
34	Direkte Angaben / Données directes	Ministerie van Landbouw en Visserij, 's-Gravenhage
40	„Mercuriales agricoles“	Ministère de l'Agriculture, Bruxelles
41	Direkte Angaben / Données directes	Ministère de l'Agriculture, Bruxelles
42	«Statistique agricole»	Ministère de l'Agriculture, Bruxelles
43	Direkte Angaben / Données directes	Nationale Zuiveldienst / Office National du Lait, Bruxelles
44	Direkte Angaben / Données directes	Ministère des Affaires Economiques, Bruxelles
45	Direkte Angaben / Données directes	AC, 55, rue de la Loi, Bruxelles
51	Direkte Angaben / Données directes	Ministère de l'Agriculture, Luxembourg
52	Direkte Angaben / Données directes	Station viticole de l'État, Remich
61	Direkte Angaben / Données directes	Ministry of Agriculture, Fisheries and Food, London
71	Direkte Angaben / Données directes	Central Statistics Office, Dublin
81	Direkte Angaben / Données directes	Danmarks Statistik, København
90	„International Sugar Council“	London
99	EG-Informationen, Agrarmärkte	Generaldirektion Landwirtschaft EG
	Informations CE, Marchés agricoles	Direction Générale de l'Agriculture CE, Bruxelles

Sonderveröffentlichungen u.a. zu Fragen der Agrarpreisstatistik (ab 1970)

Publications et notes spéciales relatives à des questions de statistiques de prix agricoles (à partir de 1970)

Titel / titre	Veröffentlicht / publiées dans
1. Siegfried GUCKES, Ein System der Agrarpreisstatistik für die EG <i>Un système de statistique des prix agricoles pour la CE</i>	Agrarstatistische Studien Nr. 9 (1970) <i>Études de statistique agricole N° 9 (1970)</i>
2. EG-Index der landwirtschaftlichen Erzeugerpreise — Methodenbeschreibung — <i>Indice CE des prix agricoles à la production</i> — Description de la méthode —	Agrarpreise, Beilage Nr. 5 (1971) <i>Prix agricoles, supplément N° 5 (1971)</i>
3. Durchschnittserlöse 1963-1970 <i>Valeurs unitaires 1963-1970</i>	Agrarstatistische Hausmitteilungen (Sonderheft). Dezember 1971 <i>Informations internes de la statistique agricole (numéro spécial), décembre 1971</i>
4. Agrarpreise 1961-1970 <i>Prix agricoles 1961-1970</i>	Agrarpreise, Beilage Nr. 12/1971 <i>Prix agricoles, supplément n° 12/1971</i>
5. Katalog der preisbestimmenden Merkmale <i>Catalogue des caractéristiques déterminantes des prix</i> Catalogo delle caratteristiche determinanti dei prezzi Catalogus van de prijsbepalende kenmerken Catalogue of the characteristics which determine prices	Agrarpreise, Beilage Nr. 1/1972 <i>Prix agricoles, supplément N° 1/1972</i> Prix agricoles, supplémento no. 1/1972 Prix agricoles, bijlage nr. 1/1972 Prix agricoles, supplément N° 1/1972
6. Neue Reihe: Weinpreise (Einleitende Bemerkungen) <i>Nouvelle série: prix du vin (note introductive)</i>	Agrarpreise Jahrgang 1972 <i>Prix agricoles, année 1972</i>
7. Preisreihen ausgewählter Länderveröffentlichungen <i>Séries de prix de publications nationales sélectionnées</i>	Agrarpreise, S 1-4/1973 <i>Prix agricoles, S 1-4/1973</i>
8. Tiere und Fleisch <i>Animaux et viande</i>	Agrarpreise, Sonderheft S 5/1973 <i>Prix agricoles, numéro spécial S 5/1973</i>
9. Düngemittel <i>Engrais</i>	Agrarpreise, Sonderheft S 6/1973 <i>Prix agricoles, numéro spécial S 6/1973</i>
10. Futtermittel <i>Aliments des animaux</i>	Agrarpreise, Sonderheft S 7/1973 <i>Prix agricoles, numéro spécial S 7/1973</i>
11. Obst, Gemüse u. Kartoffeln <i>Fruits, légumes et pommes de terre</i>	Agrarpreise, Sonderheft S 8/1973 <i>Prix agricoles, numéro spécial S 8/1973</i>
12. Landmaschinen u. Ackerschlepper <i>Matériel et tracteurs agricoles</i>	Agrarpreise, Sonderheft S 9/1973 <i>Prix agricoles, numéro spécial S 9/1973</i>
13. Einkaufspreise für Saatgut, Pestizide und Energie <i>Prix d'achat de semences, pesticides et énergie</i>	Agrarstatistik Nr. 4/1975 (S 10) <i>Statistique agricole N° 4/1975 (S 10)</i>
14. Verkaufspreise für Tiere und tierische Produkte <i>Prix de vente d'animaux et produits animaux</i>	Agrarstatistik Nr. 5/1975 (S 11) <i>Statistique agricole N° 5 / 1975 (S 11)</i>
15. Verkaufspreise für pflanzliche Erzeugnisse <i>Prix de vente de produits végétaux</i>	Agrarstatistik Nr. 6/1975 (S 12) <i>Statistique agricole N° 6/1975 (S 12)</i>
16. EG-Index der Erzeugerpreise landwirtschaftlicher Produkte <i>Indice CE des prix à la production des produits agricoles</i>	Methodologie 1976 <i>Méthodologie 1976</i>

DE EUROPÆISKE FÆLLESSKABERS STATISTISKE KONTOR
STATISTISCHES AMT DER EUROPÄISCHEN GEMEINSCHAFTEN
STATISTICAL OFFICE OF THE EUROPEAN COMMUNITIES
OFFICE STATISTIQUE DES COMMUNAUTÉS EUROPÉENNES
ISTITUTO STATISTICO DELLE COMUNITÀ EUROPEE
BUREAU VOOR DE STATISTIEK DER EUROPESE GEMEENSCHAPPEN

- A. Dornonville de la Cour **Generaldirektor / Generaldirektor / Director-General
Directeur général / Direttore generale / Directeur-generaal**
- G.W. Clarke **Konsulent / Berater / Adviser / Conseiller / Consigliere / Adviseur**
- N. Ahrendt **Assistent / Assistent / Assistant / Assistant / Assistente / Assistent**
- Direktører / Direktøren / Directors / Directeurs / Direttori / Directeuren :**
- G. Bertaud Statistiske metoder, databehandling
Statistische Methoden, Informationswesen
Statistical methods and processing of data
Méthodologie statistique, traitement de l'information
Metodologia statistica, trattamento dell'informazione
Methodologie van de statistiek, informatieverwerking
- V. Paretti Almindelige statistikker og nationalregnskaber
Allgemeine Statistik und Volkswirtschaftliche Gesamtrechnung
General statistics and national accounts
Statistiques générales et comptes nationaux
Statistiche generali e conti nazionali
Algemene statistiek en nationale rekeningen
- D. Harris Befolknings- og socialstatistik
Bevölkerungs- und Sozialstatistik
Demographic and social statistics
Statistiques démographiques et sociales
Statistiche demografiche e sociali
Sociale en bevolkingsstatistiek
- S. Louwes Landbrugs-, skovbrugs- og fiskeristatistik
Statistik der Landwirtschaft, Forstwirtschaft und Fischerei
Agriculture, forestry and fisheries statistics
Statistiques de l'agriculture, des forêts et des pêches
Statistiche dell'agricoltura, delle foreste e della pesca
Landbouw-, bosbouw- en visserijstatistiek
- H. Schumacher Industri- og miljøstatistik
Industrie- und Umweltstatistik
Industrial and environment statistics
Statistiques de l'industrie et de l'environnement
Statistiche dell'industria e dell'ambiente
Industrie- en milieustatistiek
- S. Ronchetti Statistik vedrørende forbindelser med tredjelande, transport- og servicestatistik
Statistik der Außenbeziehungen, Verkehrs- und Dienstleistungsstatistik
External relations, transport and services statistics
Statistiques des relations extérieures, transports et services
Statistiche delle relazioni esterne, dei trasporti e dei servizi
Statistiek van buitenlandse betrekkingen, vervoer en dienstverlening

**Salgs- og abonnementskontorer · Vertriebsbüros · Sales Offices
Bureaux de vente · Uffici di vendita · Verkoopkantoren**

Belgique - België

Moniteur belge – Belgisch Staatsblad

Rue de Louvain 40-42 –
Leuvenestraat 40-42
1000 Bruxelles – 1000 Brussel
Tél. 512 00 26
CCP 000-2005502-27
Postrekening 000-2005502-27

Sous-dépôts – Agentschappen:

Librairie européenne – Europese
Boekhandel
Rue de la Loi 244 – Wetstraat 244
1040 Bruxelles – 1040 Brussel

CREDOC

Rue de la Montagne 34 - Bte 11 –
Bergstraat 34 - Bus 11
1000 Bruxelles – 1000 Brussel

Danmark

J.H. Schultz – Boghandel

Møntergade 19
1116 København K
Tel. 14 11 95
Girokonto 1195

Underagentur:

Europa-Bøger
Gammel Torv 6
Postbox 144
1004 København K
Tel. 14 54 32

BR Deutschland

Verlag Bundesanzeiger

Breite Straße – Postfach 10 80 06
5000 Köln 1
Tel. (0221) 21 03 48
(Fernschreiber: Anzeiger Bonn
8 882 595)
Postcheckkonto 834 00 Köln

France

**Service de vente en France des publica-
tions des Communautés européennes**

Journal officiel
26, rue Desaix
75732 Paris Cedex 15
Tél. (1) 578 61 39 – CCP Paris 23-96

Ireland

Government Publications

Sales Office
G.P.O. Arcade
Dublin 1

or by post from

Stationery Office

Beggar's Bush
Dublin 4
Tel. 68 84 33

Italia

Libreria dello Stato

Piazza G. Verdi 10
00198 Roma – Tel. (6) 8508
Telex 62008
CCP 1/2640

Agenzia

Via XX Settembre
(Palazzo Ministero del tesoro)
00187 Roma

**Grand-Duché
de Luxembourg**

**Office des publications officielles
des Communautés européennes**

5, rue du Commerce
Boîte postale 1003 – Luxembourg
Tél. 49 00 81 – CCP 19190-81
Compte courant bancaire:
BIL 8-109/6003/300

Nederland

Staatsdrukkerij- en uitgeverijbedrijf

Christoffel Plantijnstraat, 's-Gravenhage
Tel. (070) 62 45 51
Postgiro 42 53 00

United Kingdom

H.M. Stationery Office

P.O. Box 569
London SE1 9NH
Tel. (01) 928 69 77, ext. 365
National Giro Account 582-1002

United States of America

**European Community Information
Service**

2100 M Street, N.W.
Suite 707
Washington, D.C. 20 037
Tel. (202) 872 83 50

Schweiz - Suisse - Svizzera

Librairie Payot

6, rue Grenus
1211 Genève
Tél. 31 89 50
CCP 12-236 Genève

Sverige

Librairie C.E. Fritze

2, Fredsgatan
Stockholm 16
Postgiro 193, Bankgiro 73/4015

España

Librería Mundi-Premsa

Castelló 37
Madrid 1
Tel. 275 46 55

Andre lande · Andere Länder · Other countries · Autres pays · Altri paesi · Andere landen

Kontoret for De europæiske Fællesskabers officielle Publikationer · Amt für amtliche Veröffentlichungen der Europäischen Gemeinschaften · Office for
Official Publications of the European Communities · Office des publications officielles des Communautés européennes · Ufficio delle pubblicazioni
ufficiali delle Comunità europee · Bureau voor officiële publikaties der Europese Gemeenschappen

Luxembourg 5, rue du Commerce Boîte postale 1003 Tél. 49 00 81 · CCP 19 190-81 Compte courant bancaire BIL 8-109/6003/300

Pris pr. hæfte	DKR 49,20	Helårsabonnement	DKR 221,25	Helårsabonnement (vegetabiliske produkter/animalske produkter)	DKR 442,50
Einzelpreis	DM 19	Jahresabonnement	DM 85,75	Jahresabonnement (pflanzliche Produkte/tierische Produkte)	DM 171,50
Single copy	UKL 4.80/USD 8.25	Annual subscription	UKL 21.60/USD 37.25	Annual subscription (vegetable products/animal products)	UKL 43.20/USD 74.50
Prix par numéro	FF 40,25/BFR 300	Abonnement annuel	FF 181,25/BFR 1 350	Abonnement annuel (produits végétaux/produits animaux)	FF 362,50/BFR 2 700
Prezzo unitario	LIT 7 150	Abbonamento annuale	LIT 32 150	Abbonamento annuale (prodotti vegetali/prodotti animali)	LIT 64 300
Prijs per nummer	HFL 20,50/BFR 300	Jaarabonnement	HFL 92/BFR 1 350	Jaarabonnement (plantaardige producten/dierlijke producten)	HFL 184/BFR 2 700



KONTORET FOR DE EUROPÆISKE FÆLLESSKABERS OFFICIELLE PUBLIKATIONER
 AMT FÜR AMTLICHE VERÖFFENTLICHUNGEN DER EUROPÄISCHEN GEMEINSCHAFTEN
 OFFICE FOR OFFICIAL PUBLICATIONS OF THE EUROPEAN COMMUNITIES
 OFFICE DES PUBLICATIONS OFFICIELLES DES COMMUNAUTÉS EUROPÉENNES
 UFFICIO DELLE PUBBLICAZIONI UFFICIALI DELLE COMUNITÀ EUROPEE
 BUREAU VOOR OFFICIËLE PUBLIKATIES DER EUROPESE GEMEENSCHAPPEN

ISSN 0378-6714