



VERKAUFSPREISE PFLANZLICHER PRODUKTE
SELLING PRICES OF VEGETABLE PRODUCTS
PRIX DE VENTE DE PRODUITS VEGETAUX
PREZZI DI VENDITA DEI PRODOTTI VEGETALI

1-1979



DE EUROPÆISKE FÆLLESSKABERS STATISTISKE KONTOR
STATISTISCHES AMT DER EUROPÄISCHEN GEMEINSCHAFTEN
STATISTICAL OFFICE OF THE EUROPEAN COMMUNITIES
OFFICE STATISTIQUE DES COMMUNAUTÉS EUROPÉENNES
ISTITUTO STATISTICO DELLE COMUNITÀ EUROPEE
BUREAU VOOR DE STATISTIEK DER EUROPESE GEMEENSCHAPPEN

Luxembourg-Kirchberg, Boîte postale 1907 — Tél. 43011 Télex: Comeur Lu 3423
1049 Bruxelles, Bâtiment Berlaymont, Rue de la Loi 200 (Bureau de liaison)— Tél. 735 80 40

Denne publikation kan fås gennem de salgssteder, som er nævnt på omslagets tredje side i dette hæfte.

Diese Veröffentlichung ist bei den auf der dritten Umschlagseite aufgeführten Vertriebsbüros erhältlich.

This publication is obtainable from the sales agents mentioned on the inside backcover.

Pour obtenir cette publication, prière de s'adresser aux bureaux de vente dont les adresses sont indiquées à la 3^e page de la couverture.

Per ottenere questa pubblicazione, si prega di rivolgersi agli uffici di vendita i cui indirizzi sono indicati nella 3^a pagina di copertina.

Deze publikatie is verkrijgbaar bij de verkoopkantoren waarvan de adressen op blz. 3 van het omslag vermeld zijn.

HINWEIS

Diese Veröffentlichung (1-3/1979) ist zum ersten Mal mit Hilfe eines modernen Computer-Druckverfahrens erstellt worden. Bedauerlicherweise haben sich bei dem Übergang zu dem neuen Verfahren in diesem ersten Heft einige kleinere Fehler in der Darstellung ergeben:

- Die Graphiken sind nicht aktualisiert worden.
- Die Preisserie A.8 für Reis ist ausgelassen worden.
- Die Preise des Vereinigten Königreiches sind für die Monate Januar und Februar nicht in Europäische Rechnungseinheiten umgerechnet worden (die entsprechenden Umrechnungskurse enthält die Tabelle auf Seite XVII).

In den nächsten Veröffentlichungen werden diese Fehler voraussichtlich berichtigt sein.

Außerdem wurde von der Veröffentlichung der Weltmarktpreise im Augenblick Abstand genommen. Die Frage ihrer Wiederaufnahme in gleicher oder erweiterter Form wird geprüft.

NOTICE

This publication (1-3 of 1979) has, for the first time, been produced using modern computerized printing methods. Regrettably, the change to the new technique has produced on this first occasion certain minor errors of presentation:

- the graphs have not been updated;
- the series A.8 for rice has been omitted;
- the United Kingdom prices for January and February have not been converted into European Units of Account (but the appropriate conversion rates are shown in the table on page XVII).

It is hoped that these errors will be rectified in subsequent publications.

In addition, the series of world market prices have been suspended temporarily; the question of their reintroduction in the same or an extended form is under consideration.

NOTE

Cette publication (1-3/1979), pour la première fois, a été fabriquée à l'aide de procédés électroniques modernes d'impression. Lors du passage à la nouvelle technique, la première tentative, malheureusement, n'est pas sans erreurs mineures de présentation:

- les graphiques n'ont pas été mis à jour;
- la série A.8 (Riz) a été omise;
- les prix du Royaume-Uni des mois de janvier et février n'ont pas été convertis en Unités de compte européenne (mais les taux de conversion appropriés sont indiqués au tableau de la page XVII).

On espère que ces erreurs seront rectifiées dans les prochaines éditions.

En outre les prix des marchés mondiaux ont été retirés pour le moment; la question de leur réintroduction sous la forme actuelle ou une forme plus étendue est à l'étude.


AVVERTENZA

Per la presente pubblicazione si è ricorso per la prima volta all'informatica. Ciò ha comportato, malauguratamente, alcuni piccoli errori di presentazione:

- i grafici non hanno potuto essere aggiornati;
- la serie A.8 (Riso) è stata omessa;
- I prezzi relativi al Regno Unito per i mesi di gennaio e febbraio non sono stati tradotti; in Unità di conto europee (tuttavia, i tassi di conversione relativi sono indicati nella tabella alla pag. XVII).

Queste imperfezioni saranno eliminate nei prossimi numeri.

Inoltre, per il momento, i prezzi dei mercati mondiali sono stati esclusi; la loro reintroduzione sotto la forma consueta o sotto una forma più estesa è allo studio.



VERKAUFSPREISE PFLANZLICHER PRODUKTE
SELLING PRICES OF VEGETABLE PRODUCTS
PRIX DE VENTE DE PRODUITS VEGETAUX
PREZZI DI VENDITA DEI PRODOTTI VEGETALI

1-1979

Zweimonatlich
Bi-monthly
Bimestriel
Bimestrale

Manuskript abgeschlossen im März 1979
Manuscript completed in March 1979
Manuscrit terminé en mars 1979
Manoscritto terminato in marzo 1979

Inhaltswiedergabe nur mit Quellennachweis gestattet

Reproduction of the contents of this publication is subject to acknowledgement of the source

La reproduction des données est subordonnée à l'indication de la source

La riproduzione del contenuto è subordinata alla citazione della fonte

Printed in Belgium 1979

Kat./cat.: CA-AH-79-001-4A-C

Inhaltsverzeichnis
Table of contents

	<i>Code</i>	<i>Tabelle</i> <i>Table</i>	<i>Seite</i>	<i>Page</i>
Vorbemerkungen / Introductory remarks			IX	XI
Umrechnungskurse / Conversion rates			XVII	
Mehrwertsteuersätze / Rates of the value-added tax				
• Erzeugerpreise landwirtschaftlicher Produkte / Producer prices of agricultural products			XIX	
• Einkaufspreise landwirtschaftlicher Betriebsmittel / Purchase prices of the means of agricultural production			XXV	
Verwendete Zeichen und Abkürzungen / Symbols and abbreviations used			XXX	
Die Weinbauzonen der Europäischen Gemeinschaft / Wine-growing zones of the European Community			LIII	
			<i>Beschreibung</i> <i>Description</i>	<i>Preise</i> <i>Prices</i>
Pflanzliche Produkte / Vegetable products				
<i>Getreide und Reis / Cereals and rice</i>				
Weichweizen / Soft wheat	A 1	101	XXXII	3
Hartweizen / Durum wheat	A 2	102		5
Roggen / Rye	A 3	103		7
Gerste / Barley	A 4	104		9
Braugerste / Malting barley	A 5	105	XXXIII	11
Hafer / Oats	A 6	106		13
Mais / Maize	A 7	107		15
Reis / Rice	A 8	108		17
Weichweizen / Soft wheat *	A 9	109	XXXIV	19
Gerste / Barley *	A 10	110		21
Hafer / Oats *	A 11	111		23
Mais / Maize *	A 12	112		24
<i>Obst, Gemüse und Kartoffeln</i> <i>Fruit, vegetables and potatoes</i>				
Tafeläpfel: alle Sorten	B 1.1	113	XXXV	25
Dessert apples: all varieties				
Tafeläpfel: Golden Delicious	B 1.2	114		26
Dessert apples: Golden Delicious				
Tafeläpfel: Cox's Orange Pippin	B 1.3	115		27
Dessert apples: Cox's Orange Pippin				
Tafelbirnen: alle Sorten	B 1.4	116	XXXVI	28
Dessert pears: all varieties				
Tafelbirnen: Williams	B 1.5	117		29
Dessert pears: Williams				
Tafelbirnen: Doyenne du Comice	B 1.6	118		30
Dessert pears: Doyenne du Comice				
Blumenkohl: alle Qualitäten	B 2.1	119	XXXVII	31
Cauliflowers: all qualities				

* Großhandelspreise / Wholesale prices.

	<i>Code</i>	<i>Tabelle Table</i>	<i>Seite</i>	<i>Page</i>
Kopfsalat Unterglasware, alle Qualitäten Lettuce under glass, all qualities	B 2.2	120	XXXVII	32
Kopfsalat Unterglasware, 1. Qualität Lettuce under glass, 1st quality	B 2.2	121		33
Tomaten Unterglasware, alle Qualitäten Tomatoes under glass, all qualities	B 2.3	122		34
Tomaten Unterglasware, 1. Qualität Tomatoes under glass, 1st quality	B 2.3	123		35
Karotten, alle Qualitäten Carrots, all qualities	B 2.4	124		36
Karotten, 1. Qualität Carrots, 1st quality	B 2.4	125		37
Speisekartoffeln Food potatoes	B 3.1	126		39
Speisekartoffeln Food potatoes	B 3.2	127	XXXVIII	40
<i>Weine / Wines</i>				
Tafelwein (Frankreich) / Table wine (France)	C 1	128	XXXIX	41
Tafelwein (Italien) / Table wine (Italy)	C 2	129		42
Tafelwein (Luxemburg) / Table wine (Luxembourg)	C 3	130		44
Qualitätswein (b.a.) (Frankreich) Quality wine (p.s.r.) (France)	C 4	131	XL	45
Qualitätswein (b.a.) (Italien) Quality wine (p.s.r.) (Italy)	C 5	132		46
Qualitätswein (Luxemburg) Quality wine (Luxembourg)	C 6	133		48
<i>Andere / Others</i>				
Speiseerbsen / Dried peas	D 1.1	134	XLI	49
Speisebohnen / Dried beans	D 1.2	134		50
Zuckerrüben, Durchschnittserlöse Sugar beet, unit values	D 2.1	135	XLII	51
Zuckerrüben, Standardqualität Sugar beet, standard quality	D 2.2	135		52
Raps / Rape	D 3.1	136	XLIII	53
Rohtabak, alle Sorten Raw tobacco, all varieties	D 3.2	136		54
Rohtabak, wichtigste Sorte Raw tobacco, the first variety	D 3.3	137		55
Rohtabak, zweitwichtigste Sorte Raw tobacco, the second variety	D 3.4	137		56
Hopfen, alle Sorten Hop cones, all varieties	D 3.5	138	XLIV	57
Hopfen, wichtigste Sorte Hop cones, the first variety	D 3.6	138		58
Rosen / Roses	D 4.1	139	XLV	59
Baccara-Rosen / Baccara roses	D 4.2	140		60
Nelken / Carnations	D 4.3	141		61
Freesien / Freesias	D 4.4	142		62
Tulpen / Tulips	D 4.5	143		63

	<i>Code</i>	<i>Tabelle Table</i>	<i>Seite</i>	<i>Page</i>
Gladiolen / Gladioli	D 4.6	144	XLVI	64
Chrysanthemen / Chrysanthemums	D 4.7	145		65
Cyclamen / Cyclamens	D 4.8	146		66
Azaleen / Azaleas	D 4.9	147		67
Olivenöl (Italien) / Olive oil (Italy)	D 5	148	XLVII	68
Kakaobohnen / Cocoa beans	D 6.1	149	XLVIII	69
Kaffee „Robusta“, nicht geröstet Green „Robusta“ coffee	D 6.2	150		70
Tee / Tea	D 6.3	151		71
Verarbeitete pflanzliche Produkte Processed vegetable products				
<i>Nahrungsmittel / Food</i>				
Weichweizenmehl / Soft wheat flour	E 1	152	XLIX	73
Kristallzucker / Crystallized sugar	E 2.1	153	L	75
Raffinierter Zucker in Würfeln Refined sugar in lumps	E 2.2	154		76
Erdnußöl / Ground nut oil	E 3.1	155		77
Pflanzenöl / Vegetable oil	E 3.2	156		79
Margarine / Margarine	E 4	157	LI	81
Teigwaren / Pasta	E 5	158		82

Quellenverzeichnis / Source

Table des matières
Sommarario

	Code Codice	Tableau Tavola	Page	Pagina
Remarques préliminaires / Premessa			XII	XV
Taux de conversion / Tassi di conversione			XVII	
Taux de la taxe sur la valeur ajoutée / Tassi dell'imposta sul valore aggiunto				
• Prix à la production des produits agricoles / Prezzi alla produzione dei prodotti agricoli			XIX	
• Prix d'achat des moyens de production / Prezzi d'acquisto dei mezzi di produzione			XXV	
Signes et abréviations employés / Segni e abbreviazioni convenzionali			XXXI	
Les zones viticoles de la Communauté européenne / Le zone viticole della Comunità europea			LIII	
			<i>Description</i> <i>Descrizione</i>	<i>Prix</i> <i>Prezzi</i>
Produits végétaux / Prodotti vegetali				
<i>Céréales et riz / Cereali e riso</i>				
Blé tendre / Frumento tenero	A 1	101	XXXII	3
Blé dur / Frumento duro	A 2	102		5
Seigle / Segale	A 3	103		7
Orge / Orzo	A 4	104		9
Orge de brasserie / Orzo brassicolo	A 5	105	XXXIII	11
Avoine / Avena	A 6	106		13
Maïs / Granoturco	A 7	107		15
Riz / Riso	A 8	108		17
Blé tendre / Frumento tenero *	A 9	109	XXXIV	19
Orge / Orzo *	A 10	110		21
Avoine / Avena *	A 11	111		23
Maïs / Granoturco *	A 12	112		24
<i>Fruits, légumes et pommes de terre</i> <i>Frutta, ortaggi e patate</i>				
Pommes de table: ensemble des variétés	B 1.1	113	XXXV	25
Mele da tavola: insieme delle varietà				
Pommes de table: Golden Delicious	B 1.2	114		26
Mele da tavola: Golden Delicious				
Pommes de table: Cox's Orange Pipin	B 1.3	115		27
Mele da tavola: Cox's Orange Pipin				
Poires de table: ensemble des variétés	B 1.4	116	XXXVI	28
Pere da tavola: insieme delle varietà				
Poires de table: Williams	B 1.5	117		29
Pere da tavola: Williams				
Poires de table: Doyenne du Comice	B 1.6	118		30
Pere da tavola: Doyenne du Comice				
Choux-fleurs: toutes qualités	B 2.1	119	XXXVII	31
Cavolfiori: tutte le qualità				

* Prix de gros / Prezzi all'ingrosso.

	Code Codice	Tableau Tavola	Page	Pagina
Laitues de serre, toutes qualités	B 2.2	120	XXXVII	32
Lattughe di serra, tutte le qualità				
Laitues de serre, qualité 1	B 2.2	121		33
Lattughe di serra, qualità 1				
Tomates de serre, toutes qualités	B 2.3	122		34
Pomodori di serra, tutte le qualità				
Tomates de serre, qualité 1	B 2.3	123		35
Pomodori di serra, qualità 1				
Carottes, toutes qualités	B 2.4	124		36
Carote, tutte le qualità				
Carottes, qualité 1	B 2.4	125		37
Carote, qualità 1				
Pommes de terre de consommation	B 3.1	126		39
Patate per consumo diretto				
Pommes de terre de consommation *	B 3.2	127	XXXVIII	40
Patate per consumo diretto *				
<i>Vins / Vini</i>				
Vin de table (France) / Vino da pasto (Francia)	C 1	128	XXXIX	41
Vin de table (Italie) / Vino da pasto (Italia)	C 2	129		42
Vin de table (Luxembourg) / Vino da pasto (Lussemburgo)	C 3	130		44
Vin de qualité (France)	C 4	131	XL	45
Vino di qualità (v.q.p.r.d.) (Francia)				
Vin de qualité (Italie)	C 5	132		46
Vino di qualità (v.q.p.r.d.) (Italia)				
Vin de qualité (Luxembourg)	C 6	133		48
Vino di qualità (Lussemburgo)				
<i>Autres / Altri</i>				
Pois secs / Piselli secchi	D 1.1	134	XLI	49
Haricots secs / Fagiuoli secchi	D 1.2	134		50
Betteraves sucrières, valeur unitaire	D 2.1	135	XLII	51
Barbabetole da zucchero, valore unitario				
Betteraves sucrières, qualité standard	D 2.2	135		52
Barbabetole da zucchero, qualité standard				
Colza / Colza	D 3.1	136	XLIII	53
Tabac brut, toutes variétés	D 3.2	136		54
Tabacco grezzo, tutte le varietà				
Tabac brut, la première variété	D 3.3	137		55
Tabacco grezzo, prima varietà				
Tabac brut, la deuxième variété	D 3.4	137		56
Tabacco grezzo, seconda varietà				
Houblon, toutes variétés	D 3.5	138	XLIV	57
Luppolo, tutte le varietà				
Houblon, la première variété	D 3.6	138		58
Luppolo, prima variété				
Roses / Rose	D 4.1	139	XLV	59
Roses baccara / Rose baccara	D 4.2	140		60
Œillets / Garofani	D 4.3	141		61
Fresias / Fresie	D 4.4	142		62
Tulipes / Tulipani	D 4.5	143		63

* Prix de gros / Prezzi all'ingrosso.

	<i>Code Codice</i>	<i>Tableau Tavola</i>	<i>Page</i>	<i>Pagina</i>
Glaïeuls / Gladioli	D 4.6	144	XLVI	64
Chrysanthèmes / Crisantemi	D 4.7	145		65
Cyclamens / Ciclamini	D 4.8	146		66
Azalées / Azalee	D 4.9	147		67
Huile d'olive (Italie) / Olio d'oliva (Italia)	D 5	148	XLVII	68
Cacao en fèves / Cacao in grani	D 6.1	149	XLVIII	69
Café vert Robusta	D 6.2	150		70
Caffé crudo robusta				
Thé / Te	D 6.3	151		71
Produits végétaux transformés				
Prodotti vegetali trasformati				
<i>Alimentaires / Alimentari</i>				
Farine de blé tendre / Farina di frumento tenero	E 1	152	XLIX	73
Sucre cristallisé / Zucchero cristallizzato	E 2.1	153	L	75
Sucre raffiné en morceaux	E 2.2	154		76
Zucchero raffinato in zollette				
Huile d'arachide / Olio di arachide	E 3.1	155		77
Huile végétale / Olio vegetale	E 3.2	156		79
Margarine / Margarina	E 4	157	LI	81
Pâtes alimentaires / Paste alimentari	E 5	158		82
Sources / Fonti				

Vorbemerkungen

Im Jahre 1977 wurde die frühere monatliche Veröffentlichung „Verkaufspreise landwirtschaftlicher Produkte“ auf zwei Bände aufgeteilt, nämlich auf „Verkaufspreise pflanzlicher Produkte“ und auf „Verkaufspreise tierischer Produkte“. Die Aufteilung hat es ermöglicht, die Berichterstattung auf zahlreiche neue Preisreihen auszudehnen.

In diesen Heften veröffentlicht EUROSTAT in den Mitgliedstaaten der Gemeinschaft erfaßte Angaben über die Preise der wichtigsten landwirtschaftlichen Erzeugnisse sowie einiger verarbeiteter Erzeugnisse der Nahrungsmittelindustrie.

Die Grundlagen dieser Veröffentlichungen werden in Zusammenarbeit mit den zuständigen nationalen Dienststellen ausgearbeitet. Allen, die zum Gelingen dieser Veröffentlichungen beitragen, spricht EUROSTAT auch an dieser Stelle seinen Dank aus.

EUROSTAT bemüht sich um eine ständige Verbesserung und Ergänzung seiner Preisberichterstattung. Bemerkungen und Anregungen der Leser werden mit Interesse entgegen genommen.

Vergleichbarkeit

Der Grad der Vergleichbarkeit der veröffentlichten Preisreihen ist trotz aller Bemühungen, die zusammen mit den zuständigen nationalen Dienststellen unternommen werden, immer noch begrenzt.

Jeder, der um die Schwierigkeiten einer Harmonisierung von Preisstatistiken weiß, wird einsehen, daß der angestrebte Grundsatz völliger „Identität“ bei der Produktdefinition und besonders auch bei den übrigen preisbestimmenden Merkmalen erst nach vielen Jahren, wenn überhaupt, zu verwirklichen sein wird. Selbst nationale Preisreihen sind mit Vorsicht zu interpretieren, da sie vielfach nur auf zeitliche Vergleiche ausgerichtet sind. So stellt z.B. das Statistische Bundesamt in Wiesbaden seiner Berichterstattung über absolute Preise in seiner Veröffentlichung „Preise und Preisindizes für die Land- und Forstwirtschaft“ folgenden Hinweis voran: „Die Statistik der Erzeugerpreise und der Einkaufspreise für die Landwirtschaft ist wie die gesamte amtliche Preisstatistik in erster Linie auf den Nachweis von Preisveränderungen abgestellt. Deshalb sind ihre wichtigsten Ergebnisse auch Preisindizes und Preismeßzahlen und nicht etwa Durchschnittspreise in absoluter Höhe. Soweit dennoch in diesem Heft absolute Preise veröffentlicht werden, können diese daher im allgemeinen nur als grobe Anhaltspunkte angesehen werden. Wirklich zuverlässige Angaben

über das absolute Preisniveau würden andere Erhebungsverfahren und vor allem eine viel größere Anzahl von Einzelpreisen (einzelner Berichtsstellen) voraussetzen.“

Seit 1979 wird bei der Herstellung dieser Hefte eine neue Drucktechnik benutzt, die den Einsatz der Elektronischen Datenverarbeitung erforderte. Dieses Verfahren verlangte eine Trennung der Beschreibung der Preisreihen von den Preisen selbst, so daß der einführende Teil dieser Veröffentlichungen nun auch die Produktdefinitionen und Angaben über die Frachtlage, den Handelsweg etc. enthält, die früher in den Tabellenköpfen angegeben waren.

Grundsätzlich werden alle Preise ohne Mehrwertsteuer und sonstige Steuern, jedoch einschließlich Subventionen veröffentlicht.

Da die Definitionen der Preisreihen nach wie vor zum Teil spürbare Unterschiede von Land zu Land aufweisen, hat EUROSTAT „Kataloge der die Preisreihen bestimmenden Merkmale“ veröffentlicht. Auf die betreffenden Merkmalskataloge wird in Fußnoten unten auf den jeweiligen Seiten dieses Heftes besonders verwiesen.

Umrechnung in ERE

Seit 1977 rechnet EUROSTAT die in Landeswährung angegebenen Preise in ERE ⁽¹⁾ um, während früher Eur ⁽²⁾ verwendet wurde.

Die ERE ist eine Währungskorbeinheit, die sich aus einer bestimmten Menge jeder der Gemeinschaftswährungen zusammensetzt. Ihr Wert wird täglich errechnet, indem die Kurse jeder Einzelwährung auf dem Devisenmarkt ermittelt und über die am 16. Juni 1974 festgelegten Gewichte gewogen werden. Der tägliche Wert der ERE wird im Amtsblatt der Europäischen Gemeinschaften veröffentlicht.

In dem vorliegenden Heft werden die Mittelwerte der ERE für die angegebenen Berichtszeiträume verwendet, während in anderen Veröffentlichungen gelegentlich auch ihr Wert am Ende der Berichtsperioden Verwendung finden kann.

(1) Für weitere Einzelheiten vgl. Monatsheft „Allgemeine Statistik“, ab Nr. 3-1977, Erläuterungen zu Tabelle 753.

(2) Für weitere Einzelheiten vgl. Monatsheft „Allgemeine Statistik“ Nr. 2-1977, Erläuterungen zu Tabelle 753.

Darstellung

Die in den Tabellen dieser Veröffentlichungsreihe angegebenen Veränderungsdaten der absoluten Preise gegenüber dem Vormonat oder dem gleichen Vorjahresmonat beziehen sich auf die in Landeswährung (nicht in ERE) ausgedrückten Preise. Damit soll eine von Währungsschwankungen unbeeinflusste Entwicklung der Preise wiedergegeben werden. Den monatlichen graphischen Darstellungen hingegen liegen die Preise in ERE zugrunde, um die beobachteten Preisentwicklungen miteinander vergleichen zu können. Da die Umrechnung in eine gemeinsame Währungseinheit über Wechselkurse im allgemeinen kein wirklichkeitstreu- es Bild über das Verhältnis der Binnenkaufkraft der einzelnen Gemeinschaftswährungen untereinander vermitteln kann, sollten Vergleiche zwischen den Ländern nur mit entsprechendem Vorbehalt angestellt werden.

Benutzung dieser Preisstatistik

Diese Veröffentlichung soll im wesentlichen folgende Vergleiche ermöglichen:

- räumliche Vergleiche der Preise (in ERE) der wichtigsten Agrarprodukte der Länder der Gemeinschaft (innerhalb der im vorhergehenden Abschnitt aufgezeigten Grenzen);
- zeitliche (besonders monatliche) Vergleiche der Preise landwirtschaftlicher Erzeugnisse (vorzugsweise auf der Ab-Hof-Stufe) und einiger verarbeiteter Produkte.

Aus zahlreichen Gründen gestattet die vorliegende Veröffentlichung jedoch keine Gegenüberstellung der in ERE ausgedrückten Preise mit den in UCA (landwirtschaftlicher RE) festgesetzten Preisen für Marktordnungsprodukte (1). Ein wesentlicher Grund liegt darin, daß im Rahmen der gemeinsamen Agrarpolitik die Umrechnung der in UCA festgesetzten Preise in die einzelnen Landeswährungen

- auch nach dem 21. Dezember 1971 noch über die Paritäten erfolgte;
- ab Februar 1973 über „repräsentative Umrechnungskurse“ (die sogenannten „grünen Paritäten“) vorgenommen wird (2).

Eine weitere Schwierigkeit ergibt sich aus dem „Grenzausgleichssystem“ (3), das infolge der währungspolitischen Entwicklung (insbesondere Festsetzung neuer „Leitkurse“ und damit — *de facto*, nicht *de jure* — Paritätsänderungen sowie in verschiedenen Ländern Freigabe der Wechselkurse) eingeführt worden ist. Der Zweck des Grenzausgleichs ist es, währungsbedingte Verschiebungen in den Wettbewerbsbedingungen auszugleichen.

Die Notwendigkeit dieses Währungsausgleichs ergibt sich aus dem Umstand, daß

- der Binnen- und Außenhandel der Gemeinschaft auf den tatsächlichen Wechselkursen beruhen und
- die in UCA (landwirtschaftlicher RE) festgesetzten Preise für Marktordnungsgüter über „repräsentative Kurse“ (die sogenannten „grünen Paritäten“) in die Landeswährungen umgerechnet werden.

Ohne Einführung des Währungsausgleichs würde bei einer Änderung der Wechselkurse bzw. Leitkurse keine entsprechende Änderung der in UCA ausgedrückten Marktord-

nungspreise (wie dies unter dem derzeitigen System sehr wohl der Fall ist) erfolgen, so daß die festgesetzten MO-Preise bei Umrechnung in Landeswährung nicht mehr EG-einheitlich wären (4).

Die Anwendung des Währungsausgleichs an der Grenze innerhalb der Gemeinschaft stellt also einen Versuch dar, die jeweiligen Unterschiede zwischen den „repräsentativen Umrechnungskursen“ und dem Außenwert der einzelnen Gemeinschaftswährungen möglichst auszugleichen. Grundsätzlich ändern sich die Währungsausgleichsbeträge entsprechend den Schwankungen der Wechselkurse. Sie sind im Falle der „Leitkurse“ verhältnismäßig beständig, schwanken aber im Falle der „freien“ Wechselkurse sehr und müssen wöchentlich neu berechnet werden (5). Bei einer Aufwertung (oder steigenden Wechselkursen) wird die Einfuhr von Marktordnungsprodukten aus anderen Gemeinschaftsländern durch Währungsausgleichsbeträge belastet und die Ausfuhr in andere EG-Mitgliedstaaten entlastet. Im Falle einer Abwertung (oder fallenden Wechselkursen) wirkt der Währungsausgleich mit umgekehrten Vorzeichen.

Die „Beitrittsausgleichsbeträge“, die bis zum 1. Januar 1978 auf den Warenaustausch zwischen den sechs ursprünglichen und den drei neuen Mitgliedstaaten angewendet wurden, wirkten ähnlich wie die „Währungsausgleichsbeträge“. Ihr Zweck war es, die Preisunterschiede bei Agrarprodukten zwischen den alten und den neuen Mitgliedstaaten auszugleichen und die Wettbewerbsvorteile aufzuheben, welche die neuen Mitgliedstaaten andernfalls durch erheblich niedrigere Preise bei einer Reihe von Agrarerzeugnissen sonst gehabt hätten.

(1) Um ihre Einheitlichkeit in allen Mitgliedstaaten sicherzustellen, werden die EG-einheitlichen Preise für Marktordnungsgüter in der Rechnungseinheit (RE) festgesetzt. Diese wurde im Rahmen der gemeinsamen Agrarpolitik als Wertmaßstab (EWG-VO 129/62) eingeführt. Ihre Goldparität war bis zu den Washingtoner Beschlüssen vom 18.12.1971 mit der des US-Dollars identisch (1 RE=0,88867086 g Feingold). Diese Rechnungseinheit heißt heute UCA (unité de compte agricole=landwirtschaftliche RE).

(2) VO des Rates, Nr. 222/73 vom 31. Januar 1973 (ABl. L 27 vom 1.2.1973).

(3) Dem „Grenzausgleich“ unterliegen alle Agrarerzeugnisse und deren Beiprodukte, für die in den Verordnungen der Gemeinschaft Interventionspreise festgesetzt werden. Er wird vom Interventionspreis und nicht vom tatsächlichen Warenwert berechnet (EWG-VO Nr. 974/71 vom 12.5.1971 (ABl. L 106 vom 12.5.1971)).

(4) Da die EWG-fixierten Agrarpreise in UCA (landw. RE) festgesetzt werden und ihre Umrechnung in Landeswährung über die „repräsentativen Umrechnungskurse“ (grüne Paritäten) erfolgt, impliziert jede Änderung des Außenwertes einer Währung eine Änderung der MO-Preise in Landeswährung: bei einer Aufwertung fallen sie, bei einer Abwertung steigen sie entsprechend.

(5) Für Einzelheiten der damaligen Regelung vgl. EWG-VO Nr. 1463/73 vom 30.5.1973 (ABl. L 146 vom 4.6.1973).

Introductory remarks

The previous monthly publication 'Selling prices of agricultural products' has, from 1977, been divided into two volumes: 'Selling prices of vegetable products' and 'Selling prices of animal products'. The subdivision has made it possible to extend their scope to several new price series.

In these bulletins EUROSTAT publishes data gathered in the Member States of the Community relating to the prices of the main agricultural products and of a selection of products processed by the food industry.

The publications are produced in conjunction with the competent national institutes, and EUROSTAT would like to take this opportunity of expressing its gratitude to all those who provide the data.

EUROSTAT is constantly endeavouring to improve and expand its price reporting and would be happy to have any constructive comments and suggestions from users.

Comparability

Despite repeated efforts in conjunction with the competent national institutes, the degree of comparability between the published price series is still limited.

All those who are acquainted with the difficulties inherent in harmonizing price statistics will, however, understand that the principle of complete identity of product definition and other price-determining characteristics will not be achieved for many years if at all.

Even national price series have to be interpreted with caution; for instance, in its publications on 'Prices and price indices for agriculture and forestry' ('Preise und Preisindizes für die Land und Forstwirtschaft'), the 'Statistisches Bundesamt' Wiesbaden includes the following foreword to the prices in absolute values: 'The purpose of statistics on agricultural producer and purchase prices is, like all official price statistics, mainly to reflect price variations. Consequently, its most important results are price indices and price index numbers and not, for instance, average prices in absolute values. Any prices in absolute values entered in this volume can therefore be considered only as approximate reference data. Truly accurate data on the absolute level of prices would presuppose other survey methods and especially a much higher number of individual prices (at different survey points).'

Since 1979, new printing techniques, involving the use of electronic data processing equipment, have been used to produce these bulletins. This procedure, however, has necessitated the separation of the descriptions of the price series from the prices themselves so that the introductory section of this publication now contains the definitions of the products and details concerning their delivery points, marketing stages etc. previously shown in the table headings.

In principle, all prices are published exclusive of VAT, and other taxes, but inclusive of subsidies.

Furthermore, because the definitions of the price series continue to show sometimes significant differences from one country to another, EUROSTAT has published catalogues of characteristics determining the price series. References to the appropriate catalogues will be found at the foot of the pages of this volume.

Conversion to EUA

As from 1977, EUROSTAT is converting prices quoted in national currencies into EUA¹ whereas hitherto the unit of account used was the Eur.²

The EUA is a 'basket' type unit based on a given amount of each of the national currencies. This value is calculated daily using for each single currency the market rates of exchange and the weightings fixed on 16 June 1974. The daily value of the EUA is published in the Official Journal of the European Communities.

The EUA values used in this publication are average values during the period considered; for other purposes the value of the EUA as it stands at the end of the period may be adopted.

Presentation

The percentage variations given in the tables showing price trends—in relation to the previous month and to the same month of the previous year—refer to prices expressed in national currencies (and not in EUA) in order to give per-

¹ For further details, see Monthly Bulletin 'General statistics' No 3-1977, explanatory note to Table 753.

² For further details, see Monthly Bulletin 'General Statistics' No 2-1977, explanatory note to Table 753.

centage changes which do not reflect monetary fluctuations. For the graphs, however, values expressed in EUA are used so that prices recorded can be compared. Since conversion into a common monetary base by means of exchange rates does not usually give a true reflection of the real situation of the domestic purchasing power ratios of the different Community currencies, comparisons between countries should be made with due caution.

Use of these price statistics

The main aims of this publication are:

- to permit, in so far as this is at present feasible (see previous paragraph), spatial comparisons between the prices (in EUA) of the main agricultural products in the nine Community countries;
- to compare over a period of time (especially on a monthly basis) the prices of agricultural products (preferably at the ex-farm stage) and also the prices of certain processed products.

For a number of reasons, however, this publication does not permit a comparison between prices quoted in EUA and administered prices quoted in AUA.¹ This is because of the fact that for the purposes of the common agricultural policy the conversion into national currency of prices drawn up in AUA:

- was carried out on the basis of parities, even after 21 December 1971;
- since February 1973 has been carried out by means of 'representative conversion rates' (the so-called 'green parities').²

A further complication arises from the system of monetary compensatory amounts³ which was introduced following the measures relating to the monetary policy (especially the introduction of new 'central rates' and—*de facto*, but not *de jure*—parity changes and, in certain cases, liberalization of exchange rates). The purpose of the system is to compensate for changes in the conditions of competition resulting from the monetary situation.

This monetary compensation is necessitated by the fact that

- the internal and external trade of the Community is based on actual exchange rates;
- the administered prices, quoted in AUA, are converted into national currency by use of 'representative exchange rates' (the so-called 'green parities').

Thus, before the introduction of monetary compensatory amounts, when there were changes in exchange rates, administered prices, quoted in AUA, were not modified accordingly (as they are under the present system) with the effect that EC-fixed prices converted into national currencies were no longer uniform.⁴

Application of the 'monetary compensatory system' is an attempt to compensate for the differences between the 'representative rates' and the external value of the different national currencies. In principle, the compensatory amounts vary with the fluctuations in the exchange rates. They are relatively constant in case of the 'central rates', but are very

variable and have to be recalculated every week in case of the 'free' exchange rates.⁵ In the event of revaluation (or increase of exchange rates) imports of administered products from other Community countries are taxed and exports to other EC-markets subsidized by these monetary compensatory amounts; in the event of devaluation (or falling of exchange rates), the compensation works the other way.

The 'accession compensatory amounts', which were applied until 1 January 1978 to trade between the six original Community countries and the three new Member States, worked in the same way as the 'monetary compensatory amounts'. Their purpose was to compensate the differences in the price levels of agricultural products between the original countries and the new Member States and thereby to eliminate the competitive advantage which the latter would otherwise have had because of substantially lower prices for some of their agricultural products.

¹ In order to ensure their uniformity in all Member States, the administered prices for administered products are quoted in Units of Account (UA). The EEC Regulation No 129/62 introduced the Unit of Account (UA) as the instrument reflecting values within the framework of the common agricultural policy. Until the Washington agreement of 18 December 1971 its gold parity (1 UA=0.88867088 g of fine gold) was identical to that of the US dollar. This unit is now called the Agricultural Unit of Account (AUA).

² Council Regulation No 222/73 of 31 January 1973 (OJ L 27 of 1.2.1973).

³ All agricultural administered products for which intervention prices have been fixed, as well as their by-products, are subject to the monetary compensatory amounts. They are calculated from the intervention price level, not from the actual market value (Council Regulation No 974/71 of 12 May 1971 (OJ L 106 of 12.5.1971)).

⁴ Since the agricultural prices, fixed according to EEC regulations, are expressed in AUA and since conversion of the AUA is carried out by means of 'representative conversion rates' every change of the external value of a given currency implies a change of the administered prices quoted in national currency: in the event of revaluations, they fall; in the event of devaluation, they increase.

⁵ For details of the procedure which is in force, see Council Regulation No 1463/73 of 30.5.1973 (OJ L 146 of 4.6.1973).

Remarques préliminaires

A partir de 1977, la publication mensuelle «Prix de vente de produits agricoles» a été éclatée en deux volumes : «Prix de vente de produits végétaux» et «Prix de vente de produits animaux». Cet éclatement a permis d'élargir le champ d'observation à de nombreuses nouvelles séries de prix.

L'EUROSTAT publie dans ces bulletins des données relevées dans les États membres de la Communauté concernant les prix des principaux produits agricoles, ainsi que de certains produits transformés de l'industrie alimentaire.

Ces publications ont été élaborées en collaboration avec les institutions nationales compétentes, et l'EUROSTAT aimerait saisir cette occasion pour remercier tous ceux qui lui fournissent des données.

L'EUROSTAT s'efforce d'améliorer et de compléter continuellement les séries de prix et apprécierait toute suggestion et observation constructive formulée par les utilisateurs.

Comparabilité

Le degré de comparabilité entre les séries publiées reste faible malgré des efforts répétés accomplis conjointement avec les institutions nationales compétentes.

Tous ceux qui connaissent les difficultés inhérentes à l'harmonisation des statistiques des prix comprendront toutefois que l'identité absolue de la définition du produit et des autres caractéristiques déterminantes des prix ne pourra être réalisée avant de nombreuses années, si elle l'est jamais.

Même les prix nationaux doivent être interprétés avec prudence; ainsi dans ses publications sur les «Prix et indices de prix pour l'agriculture et la sylviculture» («Preise und Preisindizes für die Land- und Forstwirtschaft»), le Statistisches Bundesamt de Wiesbaden fait précéder les prix en valeur absolue de l'avis ci-après: «La statistique sur les prix à la production et les prix d'achat dans l'agriculture vise essentiellement, comme l'ensemble de la statistique officielle sur les prix, à mettre en évidence les variations de prix. C'est pourquoi ses résultats les plus importants sont des indices et rapports de prix et non pas, par exemple, des prix moyens en valeur absolue. Les prix en valeur absolue figurant dans le présent fascicule ne peuvent donc être considérés que comme des données de référence approximatives. Des données vraiment sûres concernant le niveau absolu des prix supposeraient d'autres méthodes d'enquête

et surtout un nombre beaucoup plus important de prix particuliers (des points d'enquête différents).»

A partir de 1979 on utilise dans la fabrication des bulletins périodiques l'impression directe par ordinateur des tableaux de chiffres. Pour ce faire, on a dû modifier la présentation des tableaux en séparant les séries de prix de leurs définitions. Cependant dans le souci de conserver l'information, les définitions relatives aux produits, au point de livraison et à la phase d'échange ainsi que l'indication des sources, ont été regroupées dans la partie introductive.

En principe, tous les prix sont publiés hors TVA et autres taxes, mais comprennent les subventions.

En outre, étant donné que les définitions des séries de prix présentent encore des différences parfois importantes d'un pays à l'autre, l'EUROSTAT a publié des «Catalogues des caractéristiques déterminantes des séries de prix». Des références aux catalogues appropriés figurent en bas des pages de ce volume.

Conversion en UCE

L'EUROSTAT effectue à partir de 1977 la conversion des prix exprimés en monnaies nationales en UCE⁽¹⁾, tandis que, antérieurement, l'unité de compte utilisée était l'Eur⁽²⁾.

L'UCE est une unité de type «panier», basée sur une certaine quantité de chacune des monnaies nationales. Cette valeur est calculée quotidiennement en prenant pour chaque monnaie le cours du marché des changes et les poids fixés le 16 juin 1974. La valeur quotidienne de l'UCE est publiée au Journal officiel des Communautés européennes.

Dans cette publication, ce sont les valeurs moyennes pendant la période considérée qui sont utilisées, alors que pour d'autres usages, il arrive que ce soit la valeur de l'UCE en fin de période qui peut être utilisée.

Présentation

Les pourcentages de variation indiqués dans les tableaux de l'évolution des prix — par rapport au mois précédent et au

(1) Pour plus de détails, voir le Bulletin mensuel «Statistiques générales» n° 3-1977, note explicative du tableau 753.

(2) Pour plus de détails, voir le Bulletin mensuel «Statistiques générales» n° 2-1977, note explicative du tableau 753.

même mois de l'année précédente — se réfèrent aux prix exprimés en monnaies nationales (et non en UCE) afin de donner des pourcentages d'évolution qui ne reflètent pas les fluctuations des monnaies. Toutefois, ce sont les valeurs exprimées en UCE qui sont utilisées pour les graphiques afin de pouvoir confronter entre eux les prix observés. Étant donné que la conversion en une base monétaire commune par des taux de change ne reflète pas exactement, en général, la réalité des rapports du pouvoir d'achat intérieur des différentes monnaies communautaires, les comparaisons entre pays doivent être faites avec la prudence qui s'impose.

Utilisation de ces statistiques de prix

Cette publication a essentiellement pour but :

- de permettre, dans les limites de ce qui est actuellement possible (voir paragraphe précédent) une confrontation spatiale des prix (en UCE) des principaux produits agricoles entre les neuf pays;
- de comparer dans le temps (surtout mensuellement) les prix des produits agricoles (de préférence au stade «départ ferme») ainsi que les prix de certains produits transformés;

Mais, pour de nombreuses raisons, la présente publication ne permet pas la confrontation des prix en UCE avec les prix réglementaires fixés en UCA⁽¹⁾. Ces difficultés résultent essentiellement du fait que, dans le cadre de la politique agricole commune, la conversion en monnaie nationale des prix fixés en UCA

- a été effectuée au moyen des parités, même après le 21 décembre 1971 encore;
- est effectuée, depuis février 1973, à l'aide des «taux de conversion représentatifs» (appelés «parités vertes»)⁽²⁾.

Une difficulté supplémentaire provient du système des montants compensatoires monétaires⁽³⁾ introduit à la suite des mesures de politique monétaire (notamment : fixation de nouveaux «cours centraux» et — *de fait*, mais non *de droit* — changements de parités, et, dans certains cas, libéralisation des taux de change). Le but de ce système est de compenser les modifications des conditions de la concurrence provoquées par la situation monétaire.

La nécessité de cette compensation monétaire résulte du fait :

- que les échanges intérieurs et extérieurs de la Communauté reposent sur des taux de change effectifs;
- que les prix réglementés, fixés en UCA, sont convertis en monnaie nationale à l'aide de «taux de change représentatifs» (appelés «parités vertes»).

Avant l'introduction des montants compensatoires monétaires, lorsque les taux de change fluctuaient, les prix réglementés, fixés en UCA, n'étaient pas modifiés en conséquence (comme c'est le cas dans le système actuel) de sorte que les prix CEE convertis en monnaie nationale n'étaient plus uniformes⁽⁴⁾.

L'application du «système des montants compensatoires monétaires» est alors une tentative de compenser les différences entre les «taux représentatifs» et la valeur exté-

rieure des différentes monnaies nationales. En principe, les montants compensatoires varient en fonction des fluctuations des cours des changes. Ils sont relativement constants dans le cas des «cours centraux», mais varient fortement et doivent être recalculés chaque semaine dans le cas des taux de change «libres»⁽⁵⁾. En cas de réévaluation (ou de hausse des taux de change), les importations d'autres pays de la Communauté de produits réglementés sont grevées et les exportations vers d'autres marchés CEE sont subventionnées par ces montants compensatoires monétaires; en cas de dévaluation (ou de baisse des taux de change), la compensation s'opère dans l'autre sens.

Les «montants compensatoires adhésion», qui ont été appliqués jusqu'au 1er janvier 1978 dans les échanges entre les six membres fondateurs et les trois nouveaux États membres, ont agi comme les «montants compensatoires monétaires». Ils servaient à compenser les différences de niveau entre les prix des produits agricoles des pays fondateurs et ceux des nouveaux membres et ainsi, à éliminer l'avantage concurrentiel dont auraient disposé autrement les nouveaux membres dû aux prix considérablement plus bas de certains de leurs produits agricoles.

(1) Afin d'assurer leur uniformité dans tous les États membres, les prix réglementés pour des produits réglementés sont fixés en unités de compte (UC). Le règlement CEE 129/62 a introduit l'UC comme instrument de mesure de valeurs dans le cadre de la politique agricole commune. Jusqu'aux accords de Washington du 18.12.1971, sa parité-or était identique à celle du dollar US (1 UC=0,88867088 g d'or fin=1 dollar US). Cette unité est maintenant appelée UCA (unité de compte agricole).

(2) Règlement du Conseil n° 222/73 du 31 janvier 1973 (J.O. L 27 du 1.2.1973).

(3) Sont soumis aux montants compensatoires monétaires, tous les produits agricoles réglementés pour lesquels des prix d'intervention ont été fixés, ainsi que les produits qui en dépendent. Ils sont calculés à partir du niveau du prix d'intervention, et non pas sur la base de la valeur réelle du marché (Règlement du Conseil n° 974/71 du 12 mai 1971 (J.O. L 106 du 12.5.1971).

(4) Vu que les prix agricoles, fixés conformément aux règlements CEE, sont exprimés en UCA, et vu que la conversion des UCA est effectuée au moyen des «taux de conversion représentatifs», toute fluctuation de la valeur extérieure d'une monnaie donnée entraîne une modification des prix réglementés fixés en monnaie nationale : en cas de réévaluation, ils baissent, en cas de dévaluation, ils augmentent.

(5) Pour le détail des modalités en vigueur, voir le règlement du Conseil n° 1463/73 du 30.5.1973 (J.O. L 146 du 4.6.1973).

Osservazioni preliminari

Dal 1977, la pubblicazione mensile «Prezzi di vendita dei prodotti agricoli» è stata suddivisa in due distinti fascicoli: «Prezzi di vendita dei prodotti vegetali» e «Prezzi di vendita dei prodotti animali». Tale suddivisione ha permesso d'ampliare il campo d'osservazione a un numero rilevante di nuove serie di prezzi.

In questi bollettini l'EUROSTAT pubblica varie serie di dati rilevati negli Stati membri della Comunità e relativi ai prezzi dei principali prodotti agricoli e di alcuni prodotti trasformati dell'industria alimentare.

Le pubblicazioni vengono elaborate in collaborazione con i competenti istituti nazionali, e l'EUROSTAT coglie qui l'occasione per ringraziare tutti coloro che partecipano alla fornitura dei dati.

L'EUROSTAT si sforza costantemente di migliorare e di ampliare le sue pubblicazioni in materia di prezzi e attende con interesse osservazioni e suggerimenti da parte dei lettori.

Comparabilità

Malgrado i rinnovati sforzi compiuti in collaborazione con gli istituti nazionali competenti, il grado di comparabilità tra le serie di prezzi pubblicate è ancora limitato.

Quanti conoscono quali difficoltà s'incontrano nell'armonizzazione delle statistiche dei prezzi, comprenderanno peraltro che il principio d'identità completa della definizione del prodotto e delle altre caratteristiche che determinano le serie dei prezzi non sarà realizzato che dopo numerosi anni di sforzi, semmai lo sarà.

Anche le serie nazionali dei prezzi devono essere interpretate con cautela; per questo motivo, per esempio, nelle sue pubblicazioni sui «Prezzi e indici dei prezzi per l'agricoltura e silvicoltura» (Preise und Preisindizes für die Land- und Forstwirtschaft), lo «Statistisches Bundesamt», Wiesbaden, fa precedere i prezzi in valore assoluto dall'osservazione seguente: «La statistica dei prezzi alla produzione e dei prezzi d'acquisto dell'agricoltura mira essenzialmente, come tutte le statistiche ufficiali sui prezzi, ad evidenziare le variazioni dei prezzi. Per questo motivo i suoi risultati più importanti sono costituiti da indici e rapporti dei prezzi e non già, ad esempio, da prezzi medi in valore assoluto. Pertanto, quando nella presente pubblicazione figurano prezzi in valore assoluto, essi possono considerarsi soltanto come dati di riferimento approssimativi. Dati veramente esatti sul

livello assoluto dei prezzi comporterebbero altri metodi d'indagine e, soprattutto, un numero molto più vasto di prezzi elementari (di punti diversi di rilevazione)».

Dal 1979 la fabbricazione dei bollettini periodici si avvale dell'utilizzazione della stampa diretta delle tavole di cifre per l'ordinatore. Pertanto si è dovuto modificare la presentazione delle tavole separando le serie dei prezzi dalle loro definizioni. Nell'intento, però, di conservare l'informazione, le definizioni relative al prodotto, al luogo di consegna ed alla fase di scambio nonché la citazione delle fonti, sono state raggruppate nella parte introduttiva.

Di massima, i prezzi sono pubblicati al netto dell'IVA e delle altre imposte, includono però le sovvenzioni.

Inoltre, dato che le definizioni delle serie dei prezzi, da paese a paese, presentano ancora delle differenze talvolta di rilievo, l'EUROSTAT ha pubblicato una serie di «cataloghi delle caratteristiche determinanti delle serie dei prezzi». I riferimenti ai cataloghi appropriati figurano di volta in volta in calce alle tabelle del presente volume.

Conversione in UCE

A decorrere dal 1977, l'EUROSTAT effettua la conversione in UCE⁽¹⁾ dei prezzi espressi nelle valute nazionali, mentre anteriormente l'unità di conto utilizzata era Eur⁽²⁾.

L'UCE è un'unità di tipo «paniere», basata su una certa quantità di ciascuna delle singole valute comunitarie. Il suo valore viene calcolato quotidianamente, considerando per ogni valuta il tasso di cambio di mercato con le ponderazioni stabilite il 16 giugno 1974. Il valore giornaliero dell'UCE viene pubblicato nella Gazzetta ufficiale delle Comunità europee.

Nella presente pubblicazione i dati in UCE sono stati calcolati applicando i valori medi dei periodi in esame, mentre per altri fini si prende talvolta i valori alla fine di questi periodi.

Presentazione

Le variazioni percentuali indicate nelle tabelle dell'evoluzione dei prezzi rispetto al mese precedente e allo stesso mese dell'anno precedente si riferiscono ai prezzi espressi nelle

(1) Per ulteriori particolari, vedasi il Bollettino mensile «Statistiche generali», n. 3-1977, nota esplicativa alla tabella 753.

(2) Per ulteriori particolari, vedasi Bollettino mensile «Statistiche generali», n. 2-1977, nota esplicativa alla tabella 753-

valute nazionali (non in UCE), per poter fornire percentuali d'evoluzione che non rispecchino le fluttuazioni monetarie. I grafici sono, invece, basati sui valori espressi in UCE per poter raffrontare tra di loro i prezzi rilevati. Va tenuto presente che la conversione in una base valutaria comune mediante tassi di cambio non può fornire in generale un'immagine fedele dei rapporti reali di potere d'acquisto, sul piano interno, fra le varie valute comunitarie: di conseguenza, i raffronti fra paesi dovrebbero essere operati con la dovuta prudenza.

Utilizzazione di queste statistiche dei prezzi

La presente pubblicazione si prefigge essenzialmente di:

- consentire un raffronto spaziale dei prezzi (in UCE) dei principali prodotti agricoli tra i nove paesi della Comunità per quanto attualmente possibile (vedasi paragrafo precedente);
- raffrontare nel tempo (soprattutto a cadenza mensile) i prezzi dei prodotti agricoli (preferibilmente allo stadio «franco partenza azienda») e i prezzi di taluni prodotti trasformati.

Per numerose ragioni, purtroppo, la presente pubblicazione non consente un raffronto dei prezzi espressi in UCE con i prezzi regolamentati fissati in UCA⁽¹⁾. Infatti, nel quadro della politica agricola comune la conversione in valuta nazionale dei prezzi fissati in UCA:

- anche dopo il 21 dicembre 1971, era effettuata ancora applicando delle parità;
- a decorrere dal febbraio del 1973 viene effettuata applicando «tassi di conversione rappresentativi» (le cosiddette «parità verdi»)⁽²⁾.

Un'altra complicazione è dovuta al sistema degli importi compensativi monetari⁽³⁾, instaurato a seguito dei provvedimenti di politica monetaria (in particolare: l'introduzione di nuovi «corsi centrali» e — di fatto ma non di diritto — cambiamenti delle parità o, in taluni casi, liberazioni di tassi di cambio). Questo sistema è allora inteso a compensare delle distorsioni intervenute nelle condizioni di concorrenza, imputabili all'evoluzione monetaria.

Tale compensazione monetaria si impone per i fatti seguenti:

- il commercio estero della Comunità e quello intracomunitario si basano sui tassi di cambio effettivi;
- i prezzi regolamentati, espressi in UCA, vengono invece convertiti in valuta nazionale applicando i «tassi di cambio rappresentativi» (le cosiddette «parità verdi»).

Pertanto, senza l'introduzione degli importi compensativi monetari, in caso di variazione dei tassi di cambio, i prezzi regolamentati, espressi in UCA, non venivano modificati di conseguenza (come invece succede sotto il sistema attuale), cosicché i prezzi stabiliti a livello CEE convertiti in valuta nazionale, non risultano più uniformi⁽⁴⁾.

L'applicazione del «sistema di compensazione monetaria» intende compensare le differenze tra i «tassi rappresentativi» e il valore esterno delle varie valute nazionali. Di massima, gli importi compensativi variano in funzione delle fluttuazioni dei tassi di cambio; essi sono relativamente costanti nel caso dei «corsi centrali», mentre variano notevol-

mente e debbono essere calcolati ogni settimana nel caso dei tassi di cambio «liberi»⁽⁵⁾. In caso di rivalutazione (o d'apprezzamento di una valuta) le importazioni di prodotti regolamentati provenienti da altri paesi comunitari vengono tassate, e le esportazioni verso altri mercati comunitari sovvenzionate mediante l'applicazione dei suddetti importi compensativi monetari; nel caso di svalutazione (o di deprezzamento di una valuta), la compensazione avviene nel modo inverso.

Gli «importi compensativi adesione», applicati sino al 1° gennaio 1978 negli scambi tra i vecchi e i nuovi paesi membri, funzionavano come gli «importi compensativi monetari»: il loro scopo era di compensare le differenze di livello tra i prezzi dei prodotti agricoli dei nuovi e dei vecchi paesi membri, eliminando così il vantaggio concorrenziale di cui avrebbero disposto altrimenti i nuovi paesi membri, per il fatto che i loro prezzi agricoli erano in alcuni casi considerevolmente più bassi.

(1) Per garantirne l'uniformità in tutti i paesi membri, i prezzi regolamentati per i prodotti sottoposti all'organizzazione comune di mercato sono espressi in unità di conto (UC). Il regolamento CEE n. 129/62 ha introdotto l'unità di conto (UC) come strumento di misura di valore nel quadro della politica agricola comune. Sino agli accordi di Washington del 18 dicembre 1971 la parità aurea di tale unità di conto — attualmente denominata UCA (unità di conto agricola) — era identica a quella del dollaro US (1 UC=0,88867088 grammi d'oro fino=1 dollaro US).

(2) Regolamento del Consiglio n. 222/73 del 31 gennaio 1973 (GU L 27 del 1.2.1973).

(3) Gli importi compensativi monetari si applicano a tutti i prodotti agricoli regolamentati per i quali sono stati fissati prezzi di intervento e ai prodotti che ne derivano. Essi vengono calcolati in base al livello del prezzo d'intervento e non in base al valore effettivo di mercato (Regolamento del Consiglio n. 974/71 del 12 maggio 1971 — GU L 106 del 12.5.1971).

(4) Dato che i prezzi agricoli, fissati nei regolamenti CEE, sono espressi in UCA e dato che, inoltre, la conversione di tali UCA viene effettuata applicando i «tassi di conversione rappresentativi», ogni cambiamento del valore esteriore di una valuta determinata impone un mutamento corrispondente dei prezzi regolamentati espressi in valuta nazionale: in caso di rivalutazione, tali prezzi diminuiscono, in caso di svalutazione invece aumentano.

(5) Per i particolari circa le modalità in vigore, vedasi regolamento del Consiglio n. 1463/73 del 30.5.1973 (GU L 146 del 4.6.1973).

**Werte der Europäischen Rechnungseinheit (ERE)
Values of the European unit of account (EUA)**

**Valeurs de l'unité de compte européenne (UCE)
Valori dell'unità di conto europea (UCE)**

	BR Deutschland		France		Italia		Nederland		UEBL/BLEU		United Kingdom		Ireland		Danmark		USA		EUR 9	
	100 ERE=	100 DM=	100 UCE=	100 FF=	100 UCE=	100 LIT=	100 ERE=	100 HFL=	100 UCE=	100 BFR/	100 EUA=	100 UKL=	100 EUA=	100 IRL=	100 ERE=	100 DKR=	100 EUA=	100 \$=	100 EUA=	100 Eur=
	... DM	... ERE	... FF	... UCE	... LIT	... UCE	... HFL	... ERE	... BFR/LFR	... UCE	... UKL	... EUA	... IRL	... EUA	... DKR	... ERE	... \$... EUA	... Eur	... EUA
Durchschnittswerte je Kalenderjahr / Valeurs moyennes par année civile																				
Average values per calendar year / Valori medi per anno calendario																				
1955	483,774	20,6708	403,145	24,8050	71990,0	0,138908	437,700	22,8467	5759,21	1,73634	41,1372	243,089	41,1372	243,089	795,595	12,5692	115,184	86,8118	115,184	86,8176
1956	483,774	20,6708	403,145	24,8080	71990,0	0,138908	437,700	22,8467	5759,21	1,73634	41,1372	243,089	41,1372	243,089	795,595	12,5692	115,184	86,8118	115,184	86,8176
1957	474,793	21,0618	425,453	23,5044	70653,7	0,141535	429,574	23,2789	5652,30	1,76919	40,3735	247,687	40,3735	247,687	780,825	12,8070	113,046	88,4596	113,017	88,4823
1958	460,614	21,7102	461,264	21,6796	68543,8	0,145892	416,745	23,9955	5483,50	1,82365	39,1678	255,312	39,1678	255,312	757,507	13,2012	109,670	91,1826	109,670	91,1826
1959	443,605	22,5426	521,454	19,1771	66012,6	0,151486	401,357	24,9155	5281,01	1,89358	37,7215	265,101	37,7215	265,101	729,535	13,7074	105,621	94,6781	105,620	94,6790
1960	443,605	22,5426	521,454	19,1771	66012,6	0,151486	401,357	24,9155	5281,01	1,89358	37,7215	265,101	37,7215	265,101	729,535	13,7074	105,621	94,6781	105,620	94,6790
1961	430,742	23,2158	526,950	18,9771	66708,4	0,149906	389,854	25,6506	5336,67	1,87383	38,1191	262,336	38,1191	262,336	737,224	13,5644	106,734	93,6909	106,737	93,6882
1962	427,921	23,3688	528,168	18,9334	66862,6	0,149560	387,268	25,8219	5349,01	1,86950	38,2073	261,730	38,2073	261,730	738,928	13,5331	106,981	93,4745	106,980	93,4753
1963	427,921	23,3688	528,168	18,9334	66862,6	0,149560	387,268	25,8219	5349,01	1,86950	38,2073	261,730	38,2073	261,730	738,928	13,5331	106,981	93,4745	106,980	93,4753
1964	427,921	23,3688	528,168	18,9334	66862,6	0,149560	387,268	25,8219	5349,01	1,86950	38,2073	261,730	38,2073	261,730	738,928	13,5331	106,981	93,4745	106,980	93,4753
1965	427,921	23,3688	528,168	18,9334	66862,6	0,149560	387,268	25,8219	5349,01	1,86950	38,2073	261,730	38,2073	261,730	738,928	13,5331	106,981	93,4745	106,980	93,4753
1966	427,921	23,3688	528,168	18,9334	66862,6	0,149560	387,268	25,8219	5349,01	1,86950	38,2073	261,730	38,2073	261,730	738,928	13,5331	106,981	93,4745	106,980	93,4753
1967	425,924	23,4784	525,703	19,0221	66550,6	0,150261	385,461	25,9430	5324,04	1,87827	38,7652	257,963	38,7652	257,963	742,293	13,4718	106,482	93,9126	106,460	93,9320
1968	411,554	24,2981	507,967	19,6863	64305,2	0,155508	372,456	26,8488	5144,42	1,94385	42,8702	233,262	42,8702	233,262	771,663	12,9590	102,889	97,1921	102,888	97,1927
1969	402,622	24,8372	529,027	18,9026	63886,6	0,156527	370,032	27,0269	5110,93	1,95659	42,5912	234,790	42,5912	234,790	766,640	13,0439	102,219	97,8292	102,212	97,8359
1970	374,138	26,7281	567,767	17,6129	63889,5	0,156520	370,049	27,0234	5111,16	1,95650	42,5931	234,780	42,5931	234,780	766,675	13,0433	102,223	97,8253	102,223	97,8252
1971	364,566	27,4299	577,214	17,3246	64741,4	0,154460	365,750	27,3411	5086,63	1,96594	42,8583	233,327	42,8583	233,327	775,264	12,8999	104,776	95,4417	102,336	97,7175
1972	357,681	27,9579	565,717	17,6767	65426,4	0,152843	359,991	27,7785	4936,11	2,02587	44,8941	222,746	44,8941	222,746	778,909	12,8385	112,178	89,1440	102,238	97,715
1973	327,644	30,5209	546,775	18,2891	71646,0	0,139575	342,853	29,1670	4780,09	2,09201	50,2321	199,076	50,2321	199,076	741,598	13,4844	123,173	81,1866	98,3112	101,718
1974	308,352	32,4305	573,386	17,4403	77574,3	0,128908	320,224	31,2281	4639,94	2,15520	50,9803	196,154	50,9803	196,154	725,927	13,7755	119,270	83,8434	95,4980	104,714
1975	304,939	32,7934	532,923	18,7997	80954,5	0,123526	313,490	31,8989	4556,90	2,19447	56,0026	178,563	56,0026	178,563	712,266	14,0397	124,077	80,5951	93,8341	106,571
1976	281,545	35,5183	534,486	18,7096	93015,0	0,107509	295,515	33,8392	4316,54	2,31667	62,1578	160,881	62,1578	160,881	676,176	14,7890	111,805	89,4414	88,2561	113,307
1977	264,831	37,7599	560,607	17,8378	100678,5	0,099326	280,010	35,7130	4088,26	2,44603	65,3701	152,975	65,3701	152,975	685,567	14,5865	114,112	87,6332	83,9820	119,073
1978	255,607	39,1225	573,983	17,4221	108021,6	0,092574	275,409	36,3096	4006,11	2,49618	66,3910	150,622	66,3888	150,622	701,945	14,2461	127,410	78,4867	83,0075	120,471
Durchschnittswerte je Wirtschaftsjahr / Valeurs moyennes par année campagne																				
Average values per crop year / Valori medi per anno campagna																				
1971/1972	359,091	27,8481	578,673	17,2809	65617,9	0,152397	361,942	27,6288	5016,17	1,9936	43,2664	231,126	43,2664	231,126	783,803	12,7583	109,721	91,1405	102,810	97,2668
1972/1973	348,204	28,7188	553,481	10,0675	67152,8	0,148914	354,501	28,2087	4848,66	2,0624	47,1767	211,969	47,1767	211,969	757,861	13,1950	115,147	86,8465	100,105	99,8948
1973/1974	311,231	32,1305	562,779	17,7690	74839,7	0,133619	329,325	30,3651	4725,14	2,1163	51,4915	194,207	51,4915	194,207	734,597	13,6129	122,876	81,3830	97,0183	103,073
1974/1975	306,208	32,6576	554,556	18,0325	80534,5	0,124170	314,986	31,7474	4546,87	2,1945	53,0825	188,386	53,0825	188,386	715,750	13,9714	124,671	80,2109	94,1002	106,269
1975/1976	298,119	33,5436	521,484	19,1761	85672,7	0,116723	309,506	32,3054	4511,49	2,2166	58,1912	171,847	58,1912	171,847	701,908	14,2469	116,002	86,2053	92,5287	108,075
1976/1977	270,447	36,9758	553,055	18,0814	96808,5	0,103296	283,337	35,2937	4151,57	2,4087	65,1820	153,417	65,1820	153,417	640,806	15,6053	111,567	89,6322	87,4771	114,316
1977/1978	259,577	38,5242	570,810	17,5190	104292,7	0,095884	277,775	36,0004	4040,24	2,4751	65,5329	152,595	65,5329	152,595	701,302	14,2592	119,731	83,5206	83,3412	119,989
1978/1979																				
1979/1980																				

Mehrwertsteuersätze
Rates of Value Added Tax

Taux de la taxe sur la valeur ajoutée
Tassi dell'imposta sul valore aggiunto

Erzeugerpreise landwirtschaftlicher Produkte
Producer prices of agricultural products

Prix à la production des produits agricoles
Prezzi alla produzione dei prodotti agricoli

	Regelsystem ¹⁾ Standard system ¹⁾	Sätze Rates Taux Tassi	seit / since depuis / dal	Régime normal ¹⁾ Regime normale ¹⁾
	Besteuerbare Erzeugnisse Taxable products			Produits imposables Prodotti imponibili
BR Deutschland	<p>Ermäßigter Satz / Reduced rate:</p> <ul style="list-style-type: none"> Die meisten Erzeugnisse / Most products <p>Normalsteuersatz / Standard rate:</p> <ul style="list-style-type: none"> Weinmost, Getränke, Dienstleistungen / Grape must, beverages, services 	<p>5 % 5,5 % 6 % 6,5 %</p> <p>10 % 11 % 12 % 13 %</p>	<p>1.1.1968 1.7.1968 1.1.1978 1.7.1979</p> <p>1.1.1968 1.7.1968 1.1.1978 1.7.1979</p>	<p>Taux réduit / Tasso ridotto:</p> <ul style="list-style-type: none"> La plupart des produits / La maggior parte dei prodotti <p>Taux normal / Tasso normale:</p> <ul style="list-style-type: none"> Moût de vin, boissons, services / Mosto di vino, bevande, servizi
	<p>N.B. Ab 1. Januar 1970 hat ein der Regelbesteuerung unterliegender Landwirt die Möglichkeit, von seiner Mehrwertsteuerschuld (über die abzugsfähige Vorsteuer hinaus) einen sogenannten Aufwertungsteilausgleich abzuziehen (3%, ab 1.1.1976: 2,5%, ab 1.1.1977: 2%, ab 1.1.1978: 1,5% und ab 1.1.1979: 1%.</p> <p>Since 1 January 1970, farmers to whom the standard system applies may deduct from their VAT liability not only the VAT paid at earlier stages but also an amount allowed as partial compensation for the revaluation. This amount was reduced from 3% to 2,5% on 1.1.1976, to 2% on 1.1.1977, to 1,5% on 1.1.1978 and to 1% on 1.1.1979.</p>	<p>N.B. Depuis le 1^{er} janvier 1970, l'agriculteur au régime normal peut déduire de sa dette fiscale TVA (outre la TVA payée sur ses achats) un montant compensatoire partiel de réévaluation. Ce montant de 3% à été réduit à 2,5% le 1.1.1976, à 2% le 1.1.1977, à 1,5% le 1.1.1978 et à 1% le 1.1.1979.</p> <p>Dal 1^o gennaio 1970, l'agricoltura sottoposta a regime normale può detrarre dal suo debito fiscale IVA (oltre all'IVA corrisposta sugli acquisti) un importo compensativo parziale della rivalutazione. Questo importo, inizialmente fissato al 3% è stato ridotto al 2,5% dall'1.1.1976, al 2% dall'1.1.1977, all' 1,5% dall'1.1.1978 e all' 1% dall'1.1.1979.</p>		
France	<p>Ermäßigter Satz / Reduced rate:</p> <ul style="list-style-type: none"> Alle Erzeugnisse außer Wein / All products except wine <p>Mittlerer Satz / Intermediate rate:</p> <ul style="list-style-type: none"> Wein / Wine <p>Mittlerer Satz / Intermediate rate → Normalsteuersatz / Standard rate:</p> <ul style="list-style-type: none"> Wein / Wine 	<p>6 % 7 % 7,5 % 7 %</p> <p>13 % 15 % 17,6 %</p> <p>17,6 %</p>	<p>1.1.1968 1.12.1968 1.1.1970 1.1.1973</p> <p>1.1.1968 1.12.1968 1.1.1970</p> <p>1.1.1977</p>	<p>Taux réduit / Tasso ridotto:</p> <ul style="list-style-type: none"> Tous les produits sauf le vin / Tutti i prodotti eccetto il vino <p>Taux intermédiaire / Tasso intermedio:</p> <ul style="list-style-type: none"> Vin / Vino <p>Taux intermédiaire / Tasso intermedio → Taux normal / Tasso normale:</p> <ul style="list-style-type: none"> Vin / Vino
	<p>N.B. Bis zum 31.12.1969 bezogen sich diese Sätze auf Preise einschließlich MwSt. – Ab 1.1.1970 beziehen sich diese Sätze auf Preise ausschließlich MwSt. / Until 31.12.1969 these rates applied to prices inclusive of VAT. From 1.1.1970 these rates apply to prices exclusive of VAT.</p>	<p>N.B. Jusqu'au 31.12.1969 les taux s'appliquent aux prix TVA comprise – A partir du 1.1.1970 les taux s'appliquent aux prix hors TVA / Fino al 31.12.1969 i tassi si applicano ai prezzi IVA inclusa. Dall' 1.1.1970 i tassi si applicano ai prezzi IVA esclusa.</p>		

¹⁾ Das „Regelsystem“ sieht für die Landwirtschaft gewisse Vereinfachungen gegenüber den für die übrigen Wirtschaftszweige angewandten Bedingungen vor / The 'standard system' provides certain simplifications for the agricultural sector as compared with the conditions applying to other economic sectors.

N.B. Die Angaben betreffen die Landwirtschaft in engerem Sinne, also nicht z.B. die Forstwirtschaft. Nur die wichtigsten Erzeugnisse werden beispielshalber aufgeführt / The data relate to agriculture in the strict sense of the term, excluding e.g. forestry. Only the most important products are indicated by way of illustration.

¹⁾ Le «régime normal» comporte pour l'agriculture certaines simplifications par rapport aux conditions applicables aux autres secteurs économiques / Se raffrontato alle condizioni applicabili agli altri settori economici, il «regime normale» comporta per l'agricoltura una serie di semplificazioni.

N.B. Les données concernent l'agriculture au sens restreint et non p. ex. la sylviculture. Seuls les produits les plus importants ont été mentionnés à titre d'exemples / I dati si riferiscono all'agricoltura in senso stretto (essi escludono ad esempio la silvicoltura). Sono stati menzionati a titolo di esempio solo i prodotti più importanti.

Mehrwertsteuersätze
Rates of Value Added Tax

Taux de la taxe sur la valeur ajoutée
Tassi dell'imposta sul valore aggiunto

Erzeugerpreise landwirtschaftlicher Produkte
Producer prices of agricultural products

Prix à la production des produits agricoles
Prezzi alla produzione dei prodotti agricoli

	Regelsystem 1) Standard system 1)	Sätze Rates Taux Tassi	seit / since depuis / dal	Régime normal 1) Regime normale 1)
	Besteuerbare Erzeugnisse Taxable products			Produits imposables Prodotti imponibili
Italia	<p>Ermäßigter Satz / Reduced rate:</p> <ul style="list-style-type: none"> • Getreide (Ausnahme: Saatgut und Rohreis), Rohmilch / Cereals (except seed and paddy rice), untreated milk • Rohreis, Frisch- und Trockengemüse, Kartoffeln, frisches und getrocknetes Obst, Ölsamen für Speiseöl, Olivenöl, Eier, Butter und Käse / Paddy rice, fresh and dried vegetables, potatoes, fresh and dried fruit, oilseeds for the production of edible oil, olive oil, eggs, butter and cheese <p>Mittlerer Satz / Intermediate rate:</p> <ul style="list-style-type: none"> • Alle übrigen oben nicht aufgeführten Produkte / All other products n.e.s. 	1 % 3 % 6 %	1.1.1973 1.1.1973 1.1.1973	<p>Taux réduit / Tasso ridotto:</p> <ul style="list-style-type: none"> • Céréales (sauf semences et riz brut), lait cru / Cereali (eccetto sementi e riso greggio), latte crudo • Riz brut, légumes frais et secs, pommes de terre, fruits frais et secs, oléagineux pour huile alimentaire, huile d'olive, œufs, beurre et fromage / Riso greggio, ortaggi freschi e secchi, patate, frutta fresca e secca, semi oleosi per oli alimentari, olio d'oliva, uova, burro e formaggio <p>Taux intermédiaire / Tasso intermedio:</p> <ul style="list-style-type: none"> • Tous les autres produits non mentionnés ci-dessus / Tutti gli altri prodotti non menzionati qui sopra
Nederland	<p>Ermäßigter Satz / Reduced rate:</p> <ul style="list-style-type: none"> • Die meisten Erzeugnisse / Most products <p>Normalsteuersatz / Standard rate → Ermäßigter Satz / Reduced rate:</p> <ul style="list-style-type: none"> • Blumen, Zierpflanzen, Blumenzwiebeln, Baumschulerzeugnisse / Flowers, ornamental plants, bulbs, nursery plants 	4 % 12 % 14 % 16 % 4 %	1.1.1969 1.1.1969 1.1.1971 1.1.1973 1.1.1975	<p>Taux réduit / Tasso ridotto:</p> <ul style="list-style-type: none"> • La plupart des produits / La maggior parte dei prodotti <p>Taux normal / Tasso normale → Taux réduit / Tasso ridotto:</p> <ul style="list-style-type: none"> • Fleurs, plantes ornementales, bulbes, produits des pépinières / Fiori, piante ornamentali, bulbi, prodotti di vivai
Belgique / Belgie	<p>Ermäßigter Satz / Reduced rate:</p> <ul style="list-style-type: none"> • Die meisten Erzeugnisse / Most products <p>Normalsteuersatz / Standard rate:</p> <ul style="list-style-type: none"> • Blumen / Flowers 	6 % 18 % 16 %	1.1.1971 1.1.1971 1.1.1978	<p>Taux réduit / Tasso ridotto:</p> <ul style="list-style-type: none"> • La plupart des produits / La maggior parte dei prodotti <p>Taux normal / Tasso normale:</p> <ul style="list-style-type: none"> • Fleurs / Fiori

¹⁾ Das „Regelsystem“ sieht für die Landwirtschaft gewisse Vereinfachungen gegenüber den für die übrigen Wirtschaftszweige angewandten Bedingungen vor / The 'standard system' provides certain simplifications for the agricultural sector as compared with the conditions applying to other economic sectors.

¹⁾ Le «régime normal» comporte pour l'agriculture certaines simplifications par rapport aux conditions applicables aux autres secteurs économiques / Se raffrontato alle condizioni applicabili agli altri settori economici, il «regime normale» comporta per l'agricoltura una serie di semplificazioni.

Mehrwertsteuersätze
Rates of Value Added Tax

Taux de la taxe sur la valeur ajoutée
Tassi dell'imposta sul valore aggiunto

Erzeugerpreise landwirtschaftlicher Produkte
Producer prices of agricultural products

Prix à la production des produits agricoles
Prezzi alla produzione dei prodotti agricoli

	Regelsystem 1) Standard system 1)	Sätze Rates Taux Tassi	seit / since depuis / dal	Régime normal 1) Regime normale 1)
	Besteuerbare Erzeugnisse Taxable products			Produits imposables Prodotti imponibili
Luxembourg	Ermäßigter Satz / Reduced rate: <ul style="list-style-type: none"> Die meisten Erzeugnisse und Dienstleistungen / Most products and services 	4 % 5 %	1.1.1970 1.1.1971	Taux réduit / Tasso ridotto: <ul style="list-style-type: none"> La plupart des produits et services / La maggior parte dei prodotti e servizi
United Kingdom	Nulltarif / Zero rate: <ul style="list-style-type: none"> Erzeugnisse, die im allgemeinen der Ernährung und Fütterung dienen einschl. der hierfür verwendeten Vorprodukte (Saat- und Pflanzgut, Tiere) / Products generally used for human or animal consumption including certain animals, seed and plants used for producing food Normalsteuersatz / Standard rate: <ul style="list-style-type: none"> Alle übrigen Güter und Dienstleistungen / All other products and services 	0 %	1.4.1973	Taux zéro / Tasso zero: <ul style="list-style-type: none"> Les produits généralement utilisés pour l'alimentation humaine et animale y compris les semences, les plants et les animaux utilisés à cette fin / I prodotti normalmente destinati all'alimentazione umana e animale, ivi compresi sementi, piante e animali utilizzati a tal fine Taux normal / Tasso normale: <ul style="list-style-type: none"> Tous les autres produits et services / Tutti gli altri prodotti e servizi
Ireland	Ausgenommen / Exempt: <ul style="list-style-type: none"> Pferde / Horses Windhunde / Greyhounds Nulltarif / Zero rate: <ul style="list-style-type: none"> Pflanzliche Erzeugnisse / Vegetable products Ermäßigte Sätze / Reduced rates: <ul style="list-style-type: none"> Lebendvieh Rinder, Schafe u. Schweine / Live-stock cattle, sheep and pigs Übriges Lebendvieh einschl. Geflügel u. Fische / Other live animals incl. poultry and fish Schlachtkörper / carcasses Rohwolle, Rosshaar, Borsten, Federn, Häute und Felle / Unprocessed wool, horsehair, bristles, feathers, hides and skins 	1 % exempt 5,26 % exempt	1.1.1972 3.9.1973 1.1.1972 3.9.1973	Exemptés / Esenti: <ul style="list-style-type: none"> Chevaux / Cavalli Lévriers / Levrieri Taux zéro / Tasso zero: <ul style="list-style-type: none"> Produits végétaux / Prodotti vegetali Taux réduits / Tassi ridotti: <ul style="list-style-type: none"> Cheptel vif bovins, ovins et porcins / Bestiame vivo, bovini, ovini e suini Autre cheptel vif y compris volaille et poissons / Altro bestiame vivo compresi pollame e pesce Carcasse / Mezzene Laine brute, crins de cheval, soies, plumes, cuirs et peaux / Lana grezza; crini di cavallo, setole, piume, cuoio e pelli
Danmark	Normalsteuersatz / Standard rate: <ul style="list-style-type: none"> Alle Erzeugnisse / All products 	10 % 12,5 % 15 % 9,25 % 15 % 18 % 20,25 %	3.7.1967 1.4.1968 29.6.1970 29.9.1975 1.3.1976 3.10.1977 1.10.1978	Taux normal / Tasso normale: <ul style="list-style-type: none"> Tous les produits / Tutti i prodotti

¹⁾ Das „Regelsystem“ sieht für die Landwirtschaft gewisse Vereinfachungen gegenüber den für die übrigen Wirtschaftszweige angewandten Bedingungen vor / The 'standard system' provides certain simplifications for the agricultural sector as compared with the conditions applying to other economic sectors.

¹⁾ Le «régime normal» comporte pour l'agriculture certaines simplifications par rapport aux conditions applicables aux autres secteurs économiques / Se raffrontato alle condizioni applicabili agli altri settori economici, il «regime normale» comporta per l'agricoltura una serie di semplificazioni.

Mehrwertsteuersätze
Rates of Value Added Tax

Taux de la taxe sur la valeur ajoutée
Tassi dell'imposta sul valore aggiunto

Erzeugerpreise landwirtschaftlicher Produkte
Producer prices of agricultural products

Prix à la production des produits agricoles
Prezzi alla produzione dei prodotti agricoli

	Pauschalierungssystem ¹⁾ Flat rate system ¹⁾		Régime forfaitaire ¹⁾ Regime forfettario ¹⁾
	Besteuerbare Erzeugnisse Taxable products	Sätze Rates Taux Tassi	Produits imposables Prodotti imponibili
BR Deutschland	<ul style="list-style-type: none"> Die meisten Erzeugnisse / Most products 	5 % 1.1.1968 8 % 1.1.1970 9 % 1.1.1975 8,5 % 1.1.1976 8 % 1.1.1977 8 % 1.1.1978 7,5 % 1.1.1979 8 % 1.7.1979	<ul style="list-style-type: none"> La plupart des produits / La maggior parte dei prodotti
	<ul style="list-style-type: none"> Weinmost, Getränke, Dienstleistungen / Grape must, beverages, services 	10 % 1.1.1968 11 % 1.7.1968 12 % 1.1.1978	<ul style="list-style-type: none"> Moût de vin, boissons, services / Mosto di vino, bevande, servizi
	<p>N.B. Am 1.1.1970 wurde als Aufwertungsteilgleich der Pauschalierungssatz um 3% erhöht. Dieser Ausgleich wurde am 1.1.1976 auf 2,5%, am 1.1.1977 auf 2% und am 1.1.1978 auf 1,5% und am 1.1.1979 auf 1% reduziert. On 1.1.1976 the flat rate was increased by 3% as partial compensation for the revaluation. This compensatory rate was reduced to 2,5% on 1.1.1976, to 2% on 1.1.1977 and to 1,5% on 1.1.1978 and to 1% on 1.1.1979.</p>		<p>N.B. Depuis le 1.1.1970 le taux forfaitaire a été relevé de 3% à titre de compensation partielle de réévaluation. Cette compensation a été réduite à 2,5% à partir du 1.1.1976, à 2% à partir du 1.1.1977 à 1,5% à partir du 1.1.1978 et à 1% à partir du 1.1.1979. Dall'1.1.1970 il tasso forfettario è stato aumentato del 3% a titolo di compensazione parziale della rivalutazione. Questo importo è stato ridotto al 2,5% dall'1.1.1976, al 2% dall'1.1.1977, all'1,5% dall'1.1.1978 e all'1% dall'1.1.1979.</p>
France	<ul style="list-style-type: none"> Alle pflanzlichen Erzeugnisse / All vegetable products 	2 % 1.1.1968 2,4 % 1.1.1969 3,1 % 1.1.1974	<ul style="list-style-type: none"> Tous les produits végétaux / Tutti i prodotti vegetali
	<ul style="list-style-type: none"> Aber 4,1% in 1974 bei Verkäufen über eine Produzentenvereinigung / But 4,1% in 1974 for sales through a producer association. 		<ul style="list-style-type: none"> Mais 4,1% en 1974 pour les ventes par l'intermédiaire d'un groupement de producteurs / Ma 4,1% nel 1974 per le vendite effettuate tramite associazioni di produttori
	<ul style="list-style-type: none"> Aber 2,9% in 1977, 1978 und 1979 bei Verkäufen von Obst, Gemüse und Wein über eine Produzentenvereinigung / But 2,9% in 1977, 1978 and 1979 for sales of fruit, vegetables and wine through a producer association. 	2,4 % 1.1.1975	<ul style="list-style-type: none"> Mais 2,9% en 1977, 1978 et 1979 pour les ventes de fruits et légumes et de vins par l'intermédiaire d'un groupement de producteurs / Ma 2,9% nel 1977, 1978 e 1979 per le vendite di frutta, ortaggi e vini effettuate tramite una associazione di produttori.
	<ul style="list-style-type: none"> Alle tierischen Erzeugnisse / All animal products 	3 % 1.1.1968 3,5 % 1.1.1969 4,5 % 1.1.1973	<ul style="list-style-type: none"> Tous les produits animaux / Tutti i prodotti animali
	<ul style="list-style-type: none"> Aber 5,2% in 1974 bei Verkäufen über eine Produzentenvereinigung / But 5,2% in 1974 for sales through a producer association. 	4,2 % 1.1.1974 3,5 % 1.1.1975	<ul style="list-style-type: none"> Mais 5,2% en 1974 pour les ventes par l'intermédiaire d'un groupement de producteurs / Ma 5,2% nel 1974 per le vendite effettuate tramite una associazione di produttori.
	<ul style="list-style-type: none"> Eier, Geflügel und Schweine bei Verkäufen über eine Produzentenvereinigung / Eggs, poultry and pig sales through a producer association 	4 % 1.1.1968 4,7 % 1.1.1969 5,5 % 1.1.1973 5,4 % 1.1.1974 4,7 % 1.1.1975	<ul style="list-style-type: none"> Œufs, volailles et porcs pour les ventes par l'intermédiaire d'un groupement de producteurs / Uova, pollame e suini per le vendite effettuate tramite una associazione di produttori.
	<p>N.B. Der Landwirt verkauft ausschließlich MwSt.; er zahlt jedoch die seine Einkäufe belastende MwSt. Als Ausgleich erhält er im Laufe des folgenden Jahres aufgrund von Belegen eine Rückerstattung in Höhe der angegebenen, auf seine Verkäufe zu berechnenden Sätze / The farmer sells his products exclusive of VAT, but pays VAT on his purchases. Subject to the production of substantiating documents, he receives back as compensation in the course of the following year an amount equal to the above tax rates applied to his sales turnover.</p>		<p>N.B. L'agriculteur vend hors TVA; il paie cependant la TVA sur ses achats. En compensation, il reçoit au cours de l'année qui suit, sur justification, un remboursement égal aux pourcentages indiqués, applicables au chiffre d'affaires de ses ventes / L'agricultore vende al netto dell'IVA; egli deve corrispondere tuttavia l'IVA sugli acquisti. In compenso, egli riceve nel corso dell'anno seguente, su documenti giustificativi, un rimborso corrispondente alle percentuali indicate, applicabili al fatturato delle sue vendite.</p>

¹⁾ Die im Agrarbereich geltenden Pauschalierungssysteme sollen die beim Einkauf von landwirtschaftlichen Betriebsmitteln bezahlte Mehrwertsteuer pauschal kompensieren / The flat rate systems applying to the agricultural sector are all intended to provide a flat rate compensation for the VAT paid on purchase of the means of agricultural production.

¹⁾ Les régimes forfaitaires, applicables au secteur agricole, ont tous comme but de compenser forfaitairement les charges de la taxe sur la valeur ajoutée supportées sur les achats des moyens de production agricole / I regimi forfettari applicabili al settore agricolo sono intesi a compensare forfettariamente l'imposta sul valore aggiunto pagata sugli acquisti dei mezzi di produzione agricola.

Mehrwertsteuersätze
Rates of Value Added Tax

Taux de la taxe sur la valeur ajoutée
Tassi dell'imposta sul valore aggiunto

Erzeugerpreise landwirtschaftlicher Produkte
Producer prices of agricultural products

Prix à la production des produits agricoles
Prezzi alla produzione dei prodotti agricoli

	Pauschalierungssystem ¹⁾ Flat rate system ¹⁾	Sätze Rates Taux Tassi	seit / since depuis / dal	Régime forfaitaire ¹⁾ Regime forfettario ¹⁾
	Besteuerbare Erzeugnisse Taxable products			Produits imposables Prodotti imponibili
Italia	• Getreide (Ausnahme: Saatgut und Rohreis), Rohmilch / Cereals (except seed and paddy rice), untreated milk	1 %	1.1.1973	• Céréales (sauf semences et riz brut), lait cru / Cereali (eccetto sementi e riso greggio), latte crudo
	• Rohreis, Frisch- und Trockengemüse, Kartoffeln, frisches und getrocknetes Obst, Ölsamen für Speiseöl, Olivenöl, Eier, Butter und Käse / Paddy rice, fresh and dried vegetables, potatoes, fresh and dried fruits, oilseeds of the production of edible oil, olive oil, eggs, butter and cheese	3 %	1.1.1973	• Riz brut, légumes frais et secs, pommes de terre, fruits frais et secs, oléagineux pour huile alimentaire, huile d'olive, œufs, beurre et fromage / Riso greggio, ortaggi freschi e secchi, frutta fresca e secca, semi oleosi per oli alimentari, olio d'oliva, uova, burro, formaggio
	• Alle übrigen oben nicht aufgeführten Produkte / All other products	6 %	1.1.1973	• Tous les autres produits non mentionnés ci-dessus / Tutti gli altri prodotti non menzionati qui sopra
Niederland	• Alle Erzeugnisse ausschl. Blumen, Zierpflanzen, Blumenzwiebeln, Baumschulerzeugnissen; ab 1.1.1975 einschl. dieser Produkte / All products except flowers, ornamental plants, bulbs and nursery plants; from 1.1.1975, inclusive of these products	4 % 4,44 % 6,67 % 4,44 % 4,71 %	1.1.1969 1.1.1973 17.9.1973 1.5.1974 1.10.1976	• Tous les produits à l'exclusion des fleurs, plantes ornementales, bulbes; produits des pépinières; à partir du 1.1.1975 à l'inclusion de ces produits / Tutti i prodotti esclusi i fiori, le piante ornamentali, bulbi, prodotti di vivai; dall' 1.1.1975 inclusi anche detti prodotti
	• Die meisten Erzeugnisse / Most products	5 % 5,5 % 6 %	1.1.1971 1.7.1971 1.1.1975	• La plupart des produits / La maggior parte dei prodotti
Belgique / Belgijë	• Blumen / Flowers	18 % 16 %	1.1.1971 1.1.1978	• Fleurs / Fiori
	N.B. Der Landwirt zahlt die seine Einkäufe belastende MwSt. Seine Verkäufe unterliegen seit Einführung der MwSt. einem Satz von 6%. Davon erhielt der Landwirt vom Käufer jedoch bis zum 31.12.1974 nur die angegebenen 5% bzw. 5,5% als pauschalen Ausgleichsbetrag. Den Rest schuldete der Käufer dem Staat / The farmer pays VAT on his purchases. Since the introduction of VAT a 6% rate has been levied on his sales. However, until 31.12.1974, the farmer received from the purchaser only the flat rate compensatory amount calculated at the rates shown i.e. first 5% and then 5.5%. The purchaser owed the balance to the State.			N.B. L'agriculteur paie la TVA sur ses achats. Depuis l'introduction de la TVA ses ventes sont frappées d'une taxe de 6%. Jusqu'au 31.12.1974 cependant, l'agriculteur ne recevait sur cette taxe, de la part de l'acheteur, que le montant forfaitaire compensatoire calculé successivement aux taux indiqués de 5%, puis de 5,5%. Le montant restant était dû par l'acheteur à l'État / L'agricoltore corrisponde l'IVA sui suoi acquisti. Dall'introduzione dell'IVA le sue vendite erano tassate al 6%. Fino al 31.12.1974 però, l'agricoltore riceveva di questa tassa — da parte dell'acquirente — solo l'importo forfettario compensativo calcolato successivamente al tasso indicato del 5% e del 5,5%. Il rimanente doveva essere versato allo Stato dall'acquirente.
Luxembourg	• Die meisten Erzeugnisse / Most products	4 % 5 %	1.1.1970 1.1.1971	• La plupart des produits / La maggior parte dei prodotti

¹⁾ Die im Agrarbereich geltenden Pauschalierungssysteme sollen die beim Einkauf von landwirtschaftlichen Betriebsmitteln bezahlte Mehrwertsteuer pauschal kompensieren / The flat rate systems applying to the agricultural sector are all intended to provide a flat rate compensation for the VAT paid on purchase of the means of agricultural production.

¹⁾ Les régimes forfaitaires, applicables au secteur agricole, ont tous comme but de compenser forfaitairement les charges de la taxe sur la valeur ajoutée supportées sur les achats des moyens de production agricole / I regimi forfettari applicabili al settore agricolo sono intesi a compensare forfettariamente l'imposta sul valore aggiunto pagata sugli acquisti dei mezzi di produzione agricola.

Mehrwertsteuersätze
Rates of Value Added Tax

Taux de la taxe sur la valeur ajoutée
Tassi dell'imposta sul valore aggiunto

Erzeugerpreise landwirtschaftlicher Produkte
Producer prices of agricultural products

Prix à la production des produits agricoles
Prezzi alla produzione dei prodotti agricoli

	Pauschalierungssystem ¹⁾ Flat rate system ¹⁾	Sätze Rates Taux Tassi	seit / since depuis / dal	Régime forfaitaire ¹⁾ Regime forfettario ¹⁾
	Besteuerbare Erzeugnisse Taxable products			Produits imposables Prodotti imponibili
United Kingdom	<ul style="list-style-type: none"> Kein Pauschalierungssystem / No flat rate system 	—	—	<ul style="list-style-type: none"> Pas de régime forfaitaire / Nessun regime forfettario
Ireland	<ul style="list-style-type: none"> Die meisten Landwirte fallen unter dieses System / The majority of farmers operate under this system. Kaufte ab 1. November 1972 eine „eingeschriebene“ Person landwirtschaftliche Erzeugnisse von einem „uneingeschriebenen“ Landwirt, dann war sie berechtigt, 1% des an den Landwirt gezahlten Preises von der eigenen Mehrwertsteuerschuld aus ihren Verkäufen abzuziehen. / From 1 November, 1972, a 'registered' person purchasing agricultural products from an 'unregistered' farmer was entitled to deduct 1 per cent of the price paid to the farmer from his own liability for value-added tax on his sales. Diese Bestimmung wurde außer Kraft gesetzt / This arrangement was discontinued. für Rindviehverkäufe am 1. März 1975 / for cattle sales on 1 March 1975. für die übrigen landwirtschaftlichen Erzeugnisse am 1. März 1976 / for all other farm products on 1 March 1976. 	1%	1.11.1972	<ul style="list-style-type: none"> La plupart des agriculteurs opère sous ce régime / La maggior parte degli agricoltori opera sotto questo regime. A partir du 1^{er} novembre 1972, une personne enregistrée achetant des produits agricoles à un agriculteur «non-enregistré» avait le droit de déduire 1% du prix payé à cet agriculteur de sa propre dette fiscale sur ses ventes / Dal 1^o novembre 1972, una persona «iscritta» che acquistava dei prodotti agricoli ad un agricoltore «non iscritto» aveva il diritto di dedurre dal suo contributo fiscale sulle vendite una somma pari all'1% del prezzo pagato. Ce règlement a été suspendu / Questo regolamento è stato sospeso. pour les ventes de bétail à partir du 1^{er} mars 1975 / per le vendite di bestiame dal 1^o marzo 1975. pour les autres produits agricoles à partir du 1^{er} mars 1976 / per gli altri prodotti agricoli dal 1^o marzo 1976.
Danmark	<ul style="list-style-type: none"> Kein Pauschalierungssystem, aber das Regelsystem ist nicht verbindlich für Betriebe mit einem Umsatz von weniger als 5000 DKR / No flat rate system, but the standard system is not obligatory for holdings with a turnover of less than DKR 5000 Ab 1.10.1978 weniger als 10000 DKR / From 1.10.1978 less than 10000 DKR. 	—	—	<ul style="list-style-type: none"> Pas de régime forfaitaire, mais le régime normal n'est pas obligatoire pour les exploitations ayant un chiffre d'affaires inférieur à 5000 DKR / Nessun regime forfettario, ma il regime normale non è obbligatorio per le aziende agricole con fatturato inferiore a 5000 DKR A partir du 1.10.1978 inférieur à 1000 DKR / A partire dall'1.10.1978 inferiore a 10000 DKR.

¹⁾ Die im Agrarbereich geltenden Pauschalierungssysteme sollen die beim Einkauf von landwirtschaftlichen Betriebsmitteln bezahlte Mehrwertsteuer pauschal kompensieren / The flat rate systems applying to the agricultural sector are all intended to provide a flat rate compensation for the VAT paid on purchase of the means of agricultural production.

¹⁾ Les régimes forfaitaires, applicables au secteur agricole, ont tous comme but de compenser forfaitairement les charges de la taxe sur la valeur ajoutée supportées sur les achats des moyens de production agricole / I regime forfettari applicabili al settore agricolo sono intesi a compensare forfettariamente l'imposta sul valore aggiunto pagata sugli acquisti dei mezzi di produzione agricola.

Mehrwertsteuersätze
Rates of Value Added Tax

Taux de la taxe sur la valeur ajoutée
Tassi dell'imposta sul valore aggiunto

Einkaufspreise landwirtschaftlicher Betriebsmittel

Prix d'achat des moyens de production agricole

Purchase prices of the means of agricultural production

Prezzi d'acquisto dei mezzi di produzione agricola

	Besteuerbare Erzeugnisse Taxable products	Sätze Rates Taux Tassi	seit / since depuis / dal	Produits imposables Prodotti imponibili
BR Deutschland	<p>Nullsatz / Zero rate:</p> <ul style="list-style-type: none"> • Käufe und Pacht landwirtschaftlicher Grundstücke / Purchases and leases of agricultural lands 	0 %	1.1.1968	<p>Taux zéro / Tasso zero:</p> <ul style="list-style-type: none"> • Achats et fermage de fonds agricoles / Acquisti e affitti di fondi rustici
	<p>Ermäßigter Satz / Reduced rate:</p> <ul style="list-style-type: none"> • Betriebsmittel landwirtschaftlicher Herkunft (Futtermittel, Saat, Pflanzgut, Nutz- und Zuchtvieh / Production means of agricultural origin (feedstuffs, seed and seedlings, livestock) 	5 % 5,5 % 6 % 6,5 %	1.1.1968 1.7.1968 1.1.1978 1.7.1979	<p>Taux réduit / Tasso ridotto:</p> <ul style="list-style-type: none"> • Moyens de production en provenance de l'agriculture (aliments des animaux, semences et plants, animaux d'élevage) / Mezzi di produzione di origine agricola (mangimi, sementi e piante, animali d'allevamento)
France ¹⁾	<p>Normalsteuersatz / Standard rate:</p> <ul style="list-style-type: none"> • Betriebsmittel industrieller Herkunft (Handelsdünger, Pflanzenschutzmittel, Energie, Gebäude und Maschinen, Baustoffe und Zubehör) / Production means of industrial origin (fertilizers, pesticides, energy, buildings and machinery, construction materials and accessories) 	10 % 11 % 12 % 13 %	1.1.1968 1.7.1968 1.1.1978 1.7.1979	<p>Taux normal / Tasso normale:</p> <ul style="list-style-type: none"> • Moyens de production en provenance de l'industrie (engrais, antiparasitaires, énergie, bâtiments et machines, matériaux de construction et accessoires) / Mezzi di produzione d'origine industrielle (concimi, antiparassitari, energia, edifici e macchine, materiale da costruzione ed accessori)
	<p>Ermäßigter Satz / Reduced rate:</p> <ul style="list-style-type: none"> • Handelsdünger, Viehfutter, Schädlingsbekämpfungsmittel, Nutz- und Zuchtvieh / Fertilizers, feedstuff, pesticides, livestock 	6 % 7 % 7,5 % 7 %	1.1.1968 1.12.1968 1.1.1970 1.1.1973	<p>Taux réduit / Tasso ridotto:</p> <ul style="list-style-type: none"> • Engrais, aliments des animaux, antiparasitaires, animaux d'élevage / Concimi, mangimi, antiparassitari, animali d'allevamento
	<p>Mittlerer Satz → Normalsteuersatz / Intermediate rate → Standard rate:</p> <ul style="list-style-type: none"> • Treibstoffe (nicht abzugsfähig), gewisse Bauarbeiten und Dienstleistungen, falls von den Begünstigten des Sondertarifs ausgeführt / Motor fuels (non-deductible), certain constructional work and services if provided by parties to whom the 'special rebate' applies 	13 % 15 % 17,6 %	1.1.1968 1.12.1968 1.1.1970	<p>Taux intermédiaire → Taux normal / Tasso intermedio → Tasso normale</p> <ul style="list-style-type: none"> • Carburants (non déductibles), certains travaux immobiliers et services effectués par les bénéficiaires de la «décote spéciale» / Carburanti (non deducibili), determinati lavori immobiliari e servizi effettuati dai beneficiari della «tariffa agevolata speciale»
	<p>Normalsteuersatz / Standard rate:</p> <ul style="list-style-type: none"> • Kauf und Unterhaltung von Maschinen und Gerät, Bau und Unterhalt von Wirtschaftsgebäuden, Lohnarbeiten, die meisten Dienstleistungen / Purchase and servicing of agricultural machinery, construction and maintenance of farm buildings, contract works most services 	16,6 % 19 % 23 % 20 % 17,6 %	1.1.1968 1.12.1968 1.1.1970 1.1.1973 1.1.1977	<p>Taux normal / Tasso normale:</p> <ul style="list-style-type: none"> • Achat et entretien de matériel agricole, construction et entretien des bâtiments d'exploitation, travaux à façon, la plupart des services / Acquisto e manutenzione di materiale agricolo, costruzione e manutenzione degli edifici, lavori per conto terzi, maggior parte dei servizi
	<p>Bis zum 31.12.1969 bezogen sich diese Sätze auf Preise einschließlich MwSt. Ab. 1.1.1970 beziehen sich diese Sätze auf Preise ausschließlich MwSt. / Until 31.12.1969 these rates applied to prices inclusive of VAT. From 1.1.1970 these rates apply to prices exclusive of VAT.</p>			<p>N.B. Jusqu'au 31.12.1969 ces taux s'appliquent aux prix TVA comprise. A partir du 1.1.1970 les taux s'appliquent aux prix hors TVA / Fino al 31.12.1969 questi tassi si applicano ai prezzi IVA inclusa. Dall'1.1.1970 i tassi si applicano ai prezzi al netto dell'IVA.</p>

¹⁾ Das MwSt.-System bestand für bestimmte nichtlandwirtschaftliche Güter bereits vor dem 1.1.1968; es war jedoch nicht auf die Landwirtschaft anwendbar / Prior to 1.1.1968 the VAT system applied already to a number of (non-agricultural) products but not to the agricultural sector.

¹⁾ Antérieurement au 1.1.1968, le régime de la TVA existait pour un certain nombre de produits (non agricoles), mais aucun agriculteur ne pouvait être assujéti au régime de la TVA / Prima del 1° gennaio 1968, il regime IVA esisteva già per un certo numero di prodotti (non agricoli), ma non era applicabile per l'agricoltura.

Mehrwertsteuersätze
Rates of Value Added Tax

Taux de la taxe sur la valeur ajoutée
Tassi dell'imposta sul valore aggiunto

Einkaufspreise landwirtschaftlicher Betriebsmittel
Purchase prices of the means of agricultural production

Prix d'achat des moyens de production agricole
Prezzi d'acquisto dei mezzi di produzione agricola

	Besteuerbare Erzeugnisse Taxable products	Sätze Rates Taux Tassi	seit / since depuis / dal	Produits imposables Prodotti imponibili
Italia	Ausgenommen / Exempt: • Dienste von landwirtschaftlichen Lohnunternehmern, Kredite an die Landwirtschaft, Pachten / Services of agricultural contractors, agricultural credits, farm leases	—	1.1.1973	Exemptés / Esenti: • Travaux agricoles à façon, crédits agraires, baux ruraux / Lavori agricoli conto terzi, credito agrario, contratti di fitto
	Ermäßigter Satz / Reduced rate: • Einzel- und Mischfuttermittel / Feedingstuffs, straight and compound	1 %	1.1.1973	Taux réduit / Tasso ridotto: • Aliments des animaux, simples et composés / Mangimi semplici e composti
	Mittlerer Satz / Intermediate rate: • Saatgut, Nutz- und Zuchtvieh, Pharmazeutika, tierärztliche Dienstleistungen, Düngemittel, Pflanzenschutzmittel / Seeds, livestock, pharmaceutical products, veterinary services, fertilizers, pesticides	6 %	1.1.1973	Taux intermédiaire / Tasso intermedio: • Semences, animaux d'élevage, produits pharmaceutiques, services vétérinaires, engrais, antiparasitaires / Sementi, animali d'allevamento, prodotti farmaceutici, servizi veterinari, concimi, antiparassitari
	Normalsteuersatz / Standard rate: • Treibstoff, Landmaschinen und Geräte, Baustoffe, die meisten Dienstleistungen / Motor fuels, plant and machinery, constructional materials, most services	12 %	1.1.1973	Taux normal / Tasso normale: • Carburants, matériel et machines, matériaux de construction, la plupart des services / Carburanti, materiale e macchine, materiali da costruzione, la maggior parte dei servizi
Niederland	Nulltarif / Zero rate: • Tierärztliche Dienstleistungen, Ferngespräche, Schadensversicherungen, Kauf, Miete und Pacht von unbeweglichen Gütern (soweit nicht vom Hersteller verkauft) / Veterinary services, telecommunications, damage insurances, purchase, rent and lease of fixed assets (unless sold by the manufacturer)	0 %	1.1.1969	Taux zéro / Tasso zero: • Services vétérinaires, télécommunications, assurances-dommages, achat, location et fermage de biens immobiliers (sauf vente par le constructeur) / Servizi veterinari, telecomunicazioni, assicurazioni-danni, acquisto, locazione e affitto di beni immobili (eccetto vendite effettuate dal costruttore)
	Ermäßigter Satz / Reduced rate: • Saatgut, Handelsdünger, Brennstoffe für Treib- und Gewächshäuser, Viehfutter, Nutz- und Zuchtvieh, gewisse Dienstleistungen / Seeds, fertilizers, fuels for glasshouses, feedingstuffs, animals for rearing and production, certain services	4 %	1.1.1969	Taux réduit / Tasso ridotto: • Semences, engrais, combustibles pour serres, aliments des animaux, animaux d'élevage, certains services / Sementi, concimi, combustibili per serre, mangimi, animali d'allevamento, alcuni servizi
	Normalsteuersatz / Standard rate: • Bauten, Unterhalt und Reparatur von Wirtschaftsgebäuden, Landmaschinen, Ackerschleppern und Geräten, Kleingerät und Hilfsmaterialien, Transportleistungen und Benzin / Buildings, maintenance and repair of farm buildings, machines, tractors and plant, light implements and accessories, transport services and petrol	12 % 14 % 16 % 18 %	1.1.1969 1.1.1971 1.1.1973 1.10.1976	Taux normal / Tasso normale: • Ouvrages, entretien et réparation des bâtiments d'exploitation, des machines, des tracteurs et du matériel, petits matériels et accessoires, service des transports et essence / Opere, manutenzione e riparazione fabbricati rurali, macchine, trattori e materiale, piccolo materiale ed accessori, servizio trasporti e benzina
	Normalsteuersatz → Ermäßigter Satz / Standard rate → Reduced rate: • Pflanzenschutzmittel, Pharmazeutika, Lohnarbeiten / Anti-parasites, pharmaceutical products, contract works	12 % 4 %	1.1.1969 1.1.1971	Taux normal → Taux réduit / Tasso normale → Tasso ridotto: • Antiparasitaires, produits pharmaceutiques, travaux à façon / Antiparassitari, prodotti farmaceutici, lavori per conto terzi
	• Ausrüstungen / Equipment	12 % 14 % 4 %	1.1.1969 1.1.1971 1.1.1973	• Équipements / Parco macchine
	Ermäßigter Satz → Normalsteuersatz / Reduced rate → Standard rate: • Elektrischer Strom / Electricity	4 % 14 % 16 % 18 %	1.1.1969 1.1.1971 1.1.1973 1.10.1976	Taux réduit → Taux normal / Tasso ridotto → Tasso normale: • Électricité / Elettricità
	• Brenn- und Treibstoffe (außer Benzin) / Fuels (except petrol)	4 % 18 %	1.1.1969 1.4.1978	• Combustibles et carburants (sauf essence) / Combustibili e carburanti (eccetto benzina)

Mehrwertsteuersätze
Rates of Value Added Tax

Taux de la taxe sur la valeur ajoutée
Tassi dell'imposta sul valore aggiunto

Einkaufspreise landwirtschaftlicher Betriebsmittel

Prix d'achat des moyens de production agricole

Purchase prices of the means of agricultural production

Prezzi d'acquisto dei mezzi di produzione agricola

	Besteuerbare Erzeugnisse Taxable products	Sätze Rates Taux Tassi	seit / since depuis / dal	Produits imposables Prodotti imponibili
Belgique / Belgijë	<p>Ermäßigter Satz / Reduced rate:</p> <ul style="list-style-type: none"> Viehfutter, Saatgut, Dieselkraftstoff, Dienstleistungen / Feedingstuffs, seeds, gas oil, services 	6 %	1.1.1971	<p>Taux réduit / Tasso ridotto:</p> <ul style="list-style-type: none"> Aliments des animaux, semences, gas-oil, services / Mangimi, sementi, gasolio, servizi
	<p>Mittlerer Satz → Normalsteuersatz / Intermediate rate → Standard rate:</p> <ul style="list-style-type: none"> Bau und Unterhalt von Wirtschaftsgebäuden, Heizöl, Petroleum / Construction and maintenance of farm buildings, fuel oil, paraffin oil <p>Normalsteuersatz / Standard rate:</p> <ul style="list-style-type: none"> Maschinen und Geräte, Benzin, Schädlingsbekämpfungsmittel / Agricultural machinery, petrol, pesticides <p>Normalsteuersatz → Ermäßigter Satz / Standard rate → Reduced rate:</p> <ul style="list-style-type: none"> Düngemittel / Fertilizers 	14 % 16 %	1.1.1971 1.1.1978	<p>Taux intermédiaire → Taux normal / Tasso intermedio → Tasso normale:</p> <ul style="list-style-type: none"> Construction et entretien des bâtiments d'exploitation, fuel-oil, pétrole / Costruzione e manutenzione d'immobili aziendali, gasolio, petrolio <p>Taux normal / Tasso normale:</p> <ul style="list-style-type: none"> Matériel agricole, essence, antiparasitaires / Materiale agricolo, benzina, antiparassitari <p>Taux normal → Taux réduit / Tasso normale → Tasso ridotto:</p> <ul style="list-style-type: none"> Engrais / Concimi
Luxembourg	<p>Ermäßigter Satz / Reduced rate:</p> <ul style="list-style-type: none"> Viehfutter, Treibstoffe und Brennstoffe, Saatgut, Zucht- und Nutzvieh, elektrischer Strom, Wasser, gewisse Dienstleistungen (Anbau- und Erntearbeiten, tierärztliche Dienste) / Feedingstuffs, motor and other fuels, seeds, livestock, electricity, water, certain services (sowing, planting and harvesting, veterinary services) 	4 % 5 %	1.1.1970 1.1.1971	<p>Taux réduit / Tasso ridotto:</p> <ul style="list-style-type: none"> Aliments des animaux, carburants et combustibles, semences, animaux d'élevage, électricité, eau, certains services (travaux de culture et de récolte, services vétérinaires) / Mangimi, carburanti e combustibili, sementi, animali d'allevamento, elettricità, acqua, alcuni servizi per la coltura e il raccolto, servizi veterinari
	<p>Normalsteuersatz / Standard rate:</p> <ul style="list-style-type: none"> Maschinen und Geräte, Schädlingsbekämpfungsmittel, Bau und Unterhalt von Wirtschaftsgebäuden, gewisse Dienstleistungen (Transporte) / Agricultural machinery, pesticides, construction and maintenance of farm buildings, certain services (transports) <p>Normalsteuersatz → Ermäßigter Satz / Standard rate → Reduced rate:</p> <ul style="list-style-type: none"> Handelsdünger / Fertilizers 	8 % 10 %	1.1.1970 1.1.1971	<p>Taux normal / Tasso normale:</p> <ul style="list-style-type: none"> Matériel agricole, antiparasitaires, construction et entretien de bâtiments d'exploitation, certains services (transports) / Materiale agricolo, antiparassitari, costruzione e manutenzione d'immobili aziendali, alcuni servizi (trasporti) <p>Taux normal → Taux réduit / Tasso normale → Tasso ridotto:</p> <ul style="list-style-type: none"> Engrais / Concimi

Mehrwertsteuersätze
Rates of Value Added Tax

Taux de la taxe sur la valeur ajoutée
Tassi dell'imposta sul valore aggiunto

Einkaufspreise landwirtschaftlicher Betriebsmittel

Prix d'achat des moyens de production agricole

Purchase prices of the means of agricultural production

Prezzi d'acquisto dei mezzi di produzione agricola

	Besteuerbare Erzeugnisse Taxable products	Sätze Rates Taux Tassi	seit / since depuis / dal	Produits imposables Prodotti imponibili
United Kingdom	Ausgenommen / Exempt:	—	1.4.1973	Exemptés / Esenti:
	<ul style="list-style-type: none"> Zinsvergütungen aus Kauf und Pacht von Grund und Boden; Versicherungen; Finanzierungskosten / Grants of interests in land purchases and leases; insurances, finance expenses 			<ul style="list-style-type: none"> Les bonifications d'intérêt sur les achats et locations de terres, assurances, frais financiers / Bonifici d'interessi sugli acquisti e fitti di terreni, assicurazioni, spese di finanziamento
	Nulltarif / Zero rate:	0 %	1.4.1973	Taux zéro / Tasso zero:
	<ul style="list-style-type: none"> Die meisten Erzeugnisse, die im allgemeinen der Ernährung und Fütterung dienen einschl. der hierfür verwendeten Vorprodukte (Saat- und Pflanzgut, Tiere). Bau landwirtschaftlicher Gebäude und der meisten sonstigen Bauten und Anlagen (ausschl. deren Reparatur und Unterhalt) / Most products generally used for human and animal consumption including certain animals, seed and plants used for producing food, construction of farm buildings and most civil engineering works (but not repairs and maintenance) Treib- und Brennstoffe (ohne Dieselkraftstoff für Straßenverkehr und Benzin), Strom und Wasser / Fuels (except road fuels and petrol), electricity and water 			<ul style="list-style-type: none"> La plupart des produits généralement utilisés pour l'alimentation humaine et animale, y compris semences, plants et animaux élevés à cette fin. Construction de bâtiments agricoles et de la plupart des ouvrages de génie civil (mais à l'exclusion des réparations et de l'entretien) / La maggior parte dei prodotti generalmente destinati all'alimentazione umana e animale, ivi compresi sementi, piante e animali allevati a tal fine. Costruzione di edifici agricoli e la maggior parte dei lavori del genio civile (ma esclusi le riparazioni e manutenzioni) Carburants et combustibles (sauf gasoil routier et essence), électricité et eau / Carburanti e combustibili (senza gasolio auto e benzina), elettricità e acqua
	Nulltarif → Normalsteuersatz / Zero rate → Standard rate:			Taux zéro → Taux normal / Tasso zero → Tasso normale:
	<ul style="list-style-type: none"> Dieselmotoren für Straßenverkehr / Diesel road fuel 	0 % 10 % 8 %	1.4.1973 1.4.1974 29.7.1974	<ul style="list-style-type: none"> Gas-oil routier / Gasolio auto
Normalsteuersatz / Standard rate:	10 % 8 %	1.4.1973 29.7.1974	Taux normal / Tasso normale:	
<ul style="list-style-type: none"> Übrige nicht genannte Güter und Dienstleistungen; Kauf und Unterhalt von Landmaschinen; Düngemittel und chemische Produkte / Other goods and services n.e.s.; purchase and maintenance of agricultural machinery; fertilizers and chemicals 			<ul style="list-style-type: none"> Les autres biens et services non spécifiés; achat et entretien de machines agricoles; engrais et produits chimiques / Altri beni e servizi non specificati; acquisto e manutenzione di macchine agricole, concimi e prodotti chimici 	
Nulltarif → Normalsteuersatz → Erhöhter Steuersatz / Zero rate → Standard rate → Higher rate:			Taux zéro → Taux normal → Taux majoré / Tasso zero → Tasso normale → Tasso maggiorato:	
<ul style="list-style-type: none"> Benzin / Petrol 	0 % 10 % 8 % 25 % 12,5 %	1.4.1973 1.4.1974 29.7.1974 18.11.1974 12.4.1976	<ul style="list-style-type: none"> Essence / Benzina 	
Besonderer Steuersatz / Special rate:			Taux spécial / Tasso speciale:	
<ul style="list-style-type: none"> Kauf von Kraftfahrzeugen (nicht abziehbare Kraftfahrzeug-Sondersteuer von 10%) / Purchase of motor cars (10% non-deductible special car tax) 	10+10 % 10+8 %	1.4.1973 29.7.1974	<ul style="list-style-type: none"> Achats de véhicules à moteur (taxe spéciale non déductible de 10% sur ces véhicules) / Acquisti di veicoli a motore (imposta speciale non deducibile del 10% su questi veicoli) 	

Mehrwertsteuersätze
Rates of Value Added Tax

Taux de la taxe sur la valeur ajoutée
Tassi dell'imposta sul valore aggiunto

Einkaufspreise landwirtschaftlicher Betriebsmittel
Purchase prices of the means of agricultural production

Prix d'achat des moyens de production agricole
Prezzi d'acquisto dei mezzi di produzione agricola

	Besteuerbare Erzeugnisse Taxable products	Sätze Rates Taux Tassi	seit / since depuis / dal	Produits imposables Prodotti imponibili
Irland	Nulltarif / Zero rate: • Futtermittel und Düngemittel (ab 10 kg) / Feed-ingstuffs and fertilizers (in units of 10 kg and over)	0 %	1.11.1972	Taux zéro / Tasso zero: • Aliments des animaux et engrais (en présentation de 10 kg et plus) / Mangimi e concimi (confezione da 10 kg e più)
	Ermäßigter Satz / Reduced rate Zero rate: • Futtermittel (unter 10 kg), Getreide, Futterrüben, Heu, Futterkuchen ..., Saat- und Pflanzgut für die Ernährung; Veterinärerzeugnisse zum Einnehmen / Feedingstuffs (in units of less than 10 kg), ce-reals, fodder beet, hay, oilcake..., seed and plants for food production, veterinary medicines consu-med orally	5,26 % 0 %	1.11.1972 3.9.1973	Taux réduit / Taux zéro / Tasso ridotto / Tasso zero: • Aliments des animaux (en présentation inférieure à 10 kg), céréales, betteraves, foin, tourteaux..., se-mences et plants des produits utilisés pour l'alimen-tation; produits vétérinaires consommés par voie orale / Mangimi (confezione inferiore a 10 kg), ce-reali, barbabietole, fieno, panelli...; sementi e piante dei prodotti utilizzati per l'alimentazione; prodotti veterinari consumati per via orale
	• Feste Brennstoffe, Herzöl, Strom und Gas für Heizung und Beleuchtung / Solid fuels, gas-oil, electricity and gas for heating and lighting.	5,26 % 6,75 % 0 %	1.11.1972 3.9.1973 1.7.1975	• Combustibles solides, essence, gas-oil, électricité et gaz pour chauffage et illumination / Combu-stibili solidi, gasolio, elettricità e gas por riscaldamento e illuminazione.
	Ermäßigter Satz / Reduced rate: • Düngemittel (unter 10 kg); Pflanzenschutz- und Schädlingsbekämpfungsmittel, Reinigungsmittel; Veterinärerzeugnisse zum Spritzen und Veteri-närmaterial; Landmaschinen und Geräte einschl. Ackerschlepper; Baumaterialien; Gebrauchtgüter; Benzin und Schmierstoffe die meisten Dienstlei-stungen / Fertilizer (in units of less than 10 kg); pesticides, disinfectants and detergents; non-oral veterinary medicines and veterinary instruments; agricultural machinery incl. tractors; building materials; second-hand goods; petrol and lubri-cants, most services.	5,26 % 6,75 % 10 %	1.11.1972 3.9.1973 1.3.1976	Taux réduit / Tasso ridotto: • Engrais (en présentation inférieure à 10 kg); pesti-cides, désinfectants et détergents; produits vétéri-naires à injecter et matériel vétérinaire; matériel agricole, y compris les tracteurs; matériaux de cons-truction; biens de deuxième main, essence et lubrifiants, la plupart des services / Concimi (in confezione inferiore a 10 kg); pesticidi, disinfet-tanti e detergenti; prodotti veterinari da iniettare e materiale veterinario; materiale agricolo com-presi trattori; materiali da costruzione; beni di seconda mano; benzina e lubrificanti; la maggior parte dei servizi.
Erhöhter Steuersatz / Higher rate: • Kraftfahrzeuge und Motorräder / Motor cars and motor cycles	30,26 % 36,75 % 35 %	1.11.1972 3.9.1973 1.3.1976	Taux majoré / Tasso maggiorato: • Véhicules à moteur et motocyclettes / Veicoli a motore e motociclette	
Danmark	Nulltarif / Zero rate: • Kauf von Grund und Boden und Anlagevermögen / Purchase of land and fixed assets	0 %	3.7.1967	Taux zéro / Tasso zero: • Achat des terres et biens immobiliers / Acquisto di terreni e di beni immobili
	Normalsteuersatz / Standard rate: • Alle Erzeugnisse / All products	10 % 12,5 % 15 % 9,25 % 15 % 18 % 20,25 %	3.7.1967 1.4.1968 29.6.1970 29.9.1975 1.3.1976 3.10.1977 1.10.1978	Taux normal / Tasso normale: • Tous les produits / Tutti i prodotti

Verwendete Zeichen und Abkürzungen

Symbols and abbreviations used

Nichts	—	Nil
Weniger als die Hälfte der verwendeten Einheit	0	Data less than half the unit used
Kein Nachweis vorhanden	:	No data available
Unsichere oder geschätzte Angabe	≠	Uncertain or estimated data
Vorläufige Angabe	prov./p	Provisional data
Schätzung des Eurostat	*	Estimate made by Eurostat
Anderweitig nicht genannt	a.n.g./n.d.a.	Not otherwise specified
Neu aufgenommene oder berichtigte Angabe	r	New or revised data
Durchschnitt	M/Ø	Average
Gewogener Durchschnitt	MP/ØP	Weighted average
Prozentsatz	%	Percentage
Prozentuale Veränderung	% AT	Percentage variation
Durchschnittlicher jährlicher Zuwachs	AM	Average annual growth
Bruch beim methodischen Vergleich	⊥	Break in the comparability
Europäische Rechnungseinheit	ERE/EUA/UCE	European unit of account
Deutsche Mark	DM	Deutsche Mark
Französischer Franc	FF	French franc
Lira	LIT	Italian lire
Gulden	HFL	Florin (guilder)
Belgischer Franc	BFR	Belgian franc
Luxemburger Franc	LFR	Luxembourg franc
Pfund Sterling	UKL	Pound sterling
Irishes Pfund	IRL	Irish pound
Dänische Krone	DKR	Danish crown
US-Dollar	\$	US dollar
Million	Mio	Million
Milliarde	Mrd	1 000 million
Metrische Tonne	t	Tonnes
Millionen metrische Tonnen	Mt	Million tonnes
Hektoliter	hl	Hectolitre
Millionen Hektoliter	Mhl	Million hectolitres
Hektar	ha	Hectare
Millionen Hektar	Mha	Million hectares
Millimeter	mm	Millimetre
Grad Celsius	°C	Degree Celsius
Motorleistung in Pferdestärken	PS/Ch	Power
Landwirtschaftlich genutzte Fläche	LF/SAU	Agricultural area used
Großvieheinheit	GVE/UGB	Livestock unit
Vieheinheit	VE/UB	Livestock unit
Zugrafteinheit	ZK/UT	Traction unit
Jahresarbeitsseinheit	JAE/UTA	Annual work unit
Ursprüngliche Mitgliedsländer, insgesamt	EUR 6	Total of the first six countries of the EC
Mitgliedsländer, insgesamt	EUR 9	Total of the member countries of the EC
Statistisches Amt der Europäischen Gemeinschaften	EUROSTAT	Statistical Office of the European Communities
Europäische Gemeinschaften	CE/EC	European Communities
Überseedepartements	DOM	Overseas Départements
Belgisch-Luxemburgische Wirtschaftsunion	UEBL/BLEU/BLWU	Belgo-Luxembourg Economic Union
Organisation für wirtschaftliche Zusammenarbeit und Entwicklung	OECD/OCDE	Organization for Economic Cooperation and Development
Food and Agriculture Organization of the United Nations	FAO	Food and Agriculture Organization of the United Nations
Internationaler Währungsfonds	FMI/IMF	International Monetary Fund

Signes et abréviations employés

Néant
 Donnée inférieure à la moitié de l'unité utilisée
 Donnée non disponible
 Donnée incertaine ou estimée
 Donnée provisoire
 Estimation de l'Eurostat
 Non dénommé ailleurs
 Donnée nouvelle ou révisée
 Moyenne
 Moyenne pondérée
 Pourcentage
 Pourcentage de variation
 Accroissement moyen annuel
 Rupture dans la comparabilité
 Unité de Compte Européenne
 Deutsche Mark
 Franc français
 Lire italienne
 Florin
 Franc belge
 Franc luxembourgeois
 Livre sterling
 Livre irlandaise
 Couronne danoise
 Dollar US
 Million
 Milliard
 Tonne métrique
 Million de tonnes métriques
 Hectolitre
 Million d'hectolitres
 Hectare
 Million d'hectares
 Millimètre
 Degré Celsius
 Puissance-moteur en chevaux
 Surface agricole utilisée
 Unité de gros-bétail
 Unité-bétail
 Unité de traction
 Unité de travail-année
 Ensemble des six premiers pays membres des CE
 Ensemble des pays membres des CE
 Office Statistique des Communautés Européennes
 Communautés Européennes
 Départements d'Outre-Mer
 Union Économique Belgo-Luxembourgeoise
 Organisation de Coopération et de Développement Économique
 Food and Agriculture Organization of the United Nations
 Fonds Monétaire International

—
 0
 :
 ≠
 prov./p
 *
 a.n.g./n.d.a.
 r
 M/Ø
 MP/ØP
 %
 % AT
 AM
 ⊥
 ERE/EUA/UCE
 DM
 FF
 LIT
 HFL
 BFR
 LFR
 UKL
 IRL
 DKR
 \$
 Mio
 Mrd
 t
 Mt
 hl
 Mhl
 ha
 Mha
 mm
 °C
 PS/Ch
 LF/SAU
 GVE/UGB
 VE/UB
 ZK/UT
 JAE/UTA
 EUR 6
 EUR 9
 EUROSTAT
 CE/EC
 DOM
 UEBL/BLEU/BLWU
 OECD/OCDE
 FAO
 FMI/IMF

Segni e abbreviazioni convenzionali

Il fenomeno non esiste
 Dato inferiore alla metà dell'unità indicata
 Dato non disponibile
 Dato incerto o stima
 Dato provvisorio
 Stima dell'Eurostat
 Non denominato altrove
 Dato nuovo o riveduto
 Media
 Media ponderata
 Percentuale
 Percentuale di variazione
 Incremento medio annuo
 Interruzione della comparabilità
 Unità di conto europea
 Marco tedesco
 Franco francese
 Lira italiana
 Fiorino
 Franco belga
 Franco lussemburghese
 Lira sterlina
 Lira irlandese
 Corona danese
 Dollaro USA
 Milione
 Miliardo
 Tonnellata metrica
 Milioni di tonnellate metriche
 Ettolitro
 Milioni di ettolitri
 Ettaro
 Milioni di ettari
 Millimetro
 Grado Celsius
 Potenza-cavalli
 Superficie agricola utilizzata
 Unità-bestiami grosso
 Unità-bestiami
 Unità di trazione
 Unità lavorativa annua
 Insieme dei primi sei paesi membri delle CE
 Insieme dei paesi membri delle CE
 Istituto Statistico delle Comunità Europee
 Comunità Europee
 «Départements» d'Oltre-Mare
 Unione Economica Belgo-Lussemburghese
 Organizzazione di Cooperazione e di sviluppo Economico
 Food and Agriculture Organization of the United Nations
 Fondo Monetario Internazionale

Beschreibung / Description / Description / Descrizione

Handelsweg : vom Erzeuger an die Genossenschaft oder an den Handel

Marketing stage : from producer to cooperative or trade

Phase d'échange : du producteur à la coopérative ou au commerce

Fase di scambio : dal produttore alla cooperativa o al commercio

Preise je 100 kg - ohne MWSt / Prices per 100 kg - excl. VAT / Prix par 100 kg - hors TVA / Prezzi per 100 kg - IVA escl.

	Weichweizen / Soft wheat Blé tendre / Frumento tenero	Hartweizen / Durum wheat Blé dur / Frumento duro	Roggen / Rye Seigle / Segale	Gerste / Barley Orge / Orzo
	A 1 TAB 101	A 2 TAB 102	A 3 TAB 103	A 4 TAB 104
Deutschland	1. Durchschnittsqualität deutsche Standardmaße 2. frei nächste Verladestation, lose 3. 03		1. Durchschnittsqualität 2. frei Verladestation 3. 03	1. Durchschnittsqualität, deutsche Standardmaße 2. frei nächste Verladestation, lose 3. 03
France	1. Qualité moyenne standard, correspondant au dé- cret P.S. 75 2. franco organisme stockeur, vrac 3. 11	1. Moyenne des qualités commercialisées 2. rendu organisme stockeur, vrac 3. 11	1. Moyenne des qualités commercialisées 2. rendu organisme stockeur, nu 3. 11	1. Moyenne des qualités commercialisées 2. franco organisme stockeur, vrac 3. 11
Italia	1. Qualità media buona mercantile 2. f.co partenza azienda, sfuso 3. 21	1. Qualità media buona mercantile 2. f.co partenza azienda, sfuso 3. 21	1. Qualità media 2. franco luogo di produzione 3. 21	1. Qualità media buona mercantile 2. f.co partenza azienda, sfuso 3. 21
Nederland	1. Doorsneekwaliteit 2. af boerderij, los 3. 31		1. Doorsneekwaliteit 2. af boerderij 3. 31	1. Doorsneekwaliteit 17% vocht 2. af boerderij 3. 31
Belgique / Belgijë	1. Qualité saine, loyale et marchande (norme CE) 2. départ ferme, vrac 3. 41		1. Qualité saine, loyale et marchande 2. départ ferme 3. 41	1. Qualité saine, loyale et marchande (normes CE) 2. départ ferme 3. 41
Luxembourg	1. Qualité saine loyale et marchande (norme CE) 2. départ ferme, vrac 3. 51			1. Qualité saine loyale et marchande 2. départ ferme 3. 51
United Kingdom	1. All qualities (home grown) 2. ex farm 3. 61		1. All qualities 2. ex farm 3. 61	1. All qualities (home grown) 2. ex farm 3. 61
Ireland	1. 76 kg/hl moist 20-21% 2. delivered millerstore 3. 71			1. All qualities 2. delivered at purchaser's premi- ses 3. 71
Danmark	1. Kvalitet 75 kg/hl højst 16% vand 2. ab landmand 3. 81	0. 8£81	1. Kvalitet : 70 kg/hl højst 16% vand 2. ... 3. 81	1. Kvalitet 67 kg/hl højst 16% vand 2. ab landmand

1. Produktdefinition / Definition of the product / Définition du produit / Definizione del prodotto.

2. Frachtlage und Aufmachung / Delivery point and packing / Point de livraison et conditionnement / Luogo di consegna e confezionamento.

3. Quelle / Source / Source / Fonte.

Beschreibung / Description / Description / Descrizione

Handelsweg : vom Erzeuger an die Genossenschaft oder an den Handel

Marketing stage : from producer to cooperative or trade

Phase d'échange : du producteur à la coopérative ou au commerce

Fase di scambio : dal produttore alla cooperativa o al commercio

Preise je 100 kg - ohne MWSt / Prices per 100 kg - excl. VAT / Prix par 100 kg - hors TVA / Prezzi per 100 kg - IVA escl.

	Braugerste / Malting barley Orge de brasserie / Orzo da birra	Hafer / Oats Avoine / Avena	Mais / Maize Mais / Granoturco	Reis / Rice Riz / Riso
	A 5 TAB 105	A 6 TAB 106	A 7 TAB 107	A 8 TAB 108
Deutschland	1. Durchschnittsqualität 2. frei Verladestation 3. 03	1. Durchschnittsqualität deutsche Standardmaße 2. frei nächste Verladestation, lose 3. 03		
France	1. Moyenne des qualités 2. rendu organisme stockeur, nu 3. 11	1. Moyenne des qualités commercialisées 2. rendu organisme stockeur, vrac 3. 11	1. Moyenne des qualités commercialisées 2. rendu organisme stockeur, vrac 3. 11	1. Moyenne des qualités commercialisées 2. rendu organisme stockeur, vrac 3. 11
Italia		1. Qualità media buona - mercantile 2. f.co partenza azienda, sfuso 3. 21	1. «Ibrido» e «nostrano» 2. f.co partenza azienda, sfuso 3. 21	1. «Comune» 2. f.co partenza azienda, sfuso 3. 21
Nederland	1. Doorsneekwaliteit 17% vocht 2. af boerderij 3. 31	1. Doorsneekwaliteit 16% vocht 2. af boerderij 3. 31		
Belgique / Belgijë	1. Qualité saine, loyale, marchande 2. départ ferme 3. 41	1. Qualité saine, loyale et marchande 2. départ ferme 3. 41		
Luxembourg		1. Qualité saine, loyale et marchande 2. départ ferme 3. 51		
United Kingdom	1. Home grown 2. ex farm 3. 61	1. All qualities (home grown) 2. ex farm 3. 61		
Ireland	1. Home grown 2. delivered 3. 71	1. All qualities 2. delivered at purchaser's premi- ses 3. 71		
Danmark		1. Kvalitet 50 kg/hl højst 16% vand 2. ab landmand 3. 81		

1. Produktdefinition / Definition of the product / Définition du produit / Definizione del prodotto.

2. Frachtlage und Aufmachung / Delivery point and packing / Point de livraison et conditionnement / Luogo di consegna e confezionamento.

3. Quelle / Source / Source / Fonte.

Beschreibung / Description / Description / Descrizione

Handelsweg : vom Aufkäufer, Großhändler oder Einführer an den Handel
 Marketing stage : from first buyer, wholesaler or importer to the trade
 Phase d'échange : du collecteur, du grossiste ou de l'importateur au commerce
 Fase di scambio : dal collettore, dal grossista o dall'importatore al commercio

Preise je 100 kg - ohne MWSt / Prices per 100 kg - excl. VAT / Prix par 100 kg - hors TVA / Prezzi per 100 kg - IVA escl.

	Weichweizen / Soft wheat Blé tendre / Frumento tenero	Gerste / Barley Orge / Orzo	Hafer / Oats Avoine / Avena	Mais / Maize Mais / Granoturco
	A 9 TAB 109	A 10 TAB 110	A 11 TAB 111	A 12 TAB 112
Deutschland	1. Inlandsweizen EWG-Standardqualität 2. Parität Dortmund, lose 3. 05	1. Inland, unter- schiedliche Qualitäten (mind. 20 t) 2. Parität Würzburg, lose 3. 05	1. Ausland, unter- schiedliche Qualitäten (mind. 20 t) 2. Parität Dortmund, lose 3. 05	1. Ausland, unter- schiedliche Qualitäten (mind. 20 t) 2. Parität Dortmund, lose 3. 05
France	1. Qualité moyenne, standard correspondant au décret P.S. 75 2. départ organisme stockeur, vrac 3. 11	1. De mouture, moyenne des qualités commercialisées 2. départ organisme stockeur, vrac 3. 11	1. Moyenne des qualités commercialisées 2. départ organisme stockeur, vrac 3. 11	1. Moyenne des qualités commercialisées 2. départ organisme stockeur, vrac 3. 11
Italia	1. Nazionale buona-mercantile 2. base Milano, senza imballaggio 3. 21	1. Estero 2. f.co partenza grossista 3. 21	1. Nazionale 2. base Milano, senza imballaggio 3. 21	1. Nazionale comune giallo / colorito 2. base Milano, senza imballaggio 3. 21
Nederland	1. Bestemd voor broodbloem EEG-kwaliteit 2. franco fabriek 3. 31	1. Zomergerst (inlands), doorsnee- kwaliteit 2. boordvrij Rotterdam/binnenland 3. 31	1. Inland doorsneekwaliteit 2. boordvrij Rotterdam/binnenland 3. 31	1. Noordamerikaanse maalmals III/IV 2. disponibel Rotterdam 3. 31
Belgique / Belgie	1. Qualité saine loyale et marchande 2. départ négoce 3. 41	1. D'été, qualité saine loyale et marchande 2. départ négoce 3. 41	1. Qualité saine loyale et marchande (normes CE) 2. départ négoce 3. 51	1. US - YE III 2. cif. Anvers, en vrac ou en sacs, brut pour net 3. 41
Luxembourg		1. 2e qualité 2. départ négoce 3. 51	1. 2e qualité 2. départ négoce 3. 51	1. US - YE III 2. départ négoce livraison à l'agri- culteur 3. 51
United Kingdom	1. All qualities (home grown) 2. ex farm 3. 61	1. All qualities (home grown) 2. ex farm 3. 61	1. All qualities (home grown) 2. ex farm 3. 61	1. All qualities (home grown) 2. ex farm 3. 61
Ireland				
Danmark	1. Kvalitet 75 kg/hl højest 16% vand 2. franco leveret - i store vognlad- ninger (mindst 20 t) 3. 81	1. Kvalitet 67 kg/hl højest 16% vand 2. franko leveret - i store vognlad- ninger (mindst 20 t) 3. 81	1. Kvalitet 50 kg/hl højest 16% vand 2. franko leveret - i store vognlad- ninger (mindst 20 t) 3. 81	

1. Produktdefinition / Definition of the product / Définition du produit / Definizione del prodotto.
 2. Frachtlage und Aufmachung / Delivery point and packing / Point de livraison et conditionnement / Luogo di consegna e confezionamento.
 3. Quelle / Source / Source / Fonte.

Beschreibung / Description / Description / Descrizione

Handelsweg: vom Erzeuger an den Handel
 Marketing stage: from producer to the trade
 Phase d'échange: du producteur au commerce
 Fase di scambio: dal produttore al commercio

Preise je 100 kg - ohne MWS / Prices per 100 kg - excl. VAT / Prix par 100 kg - hors TVA / Prezzi per 100 kg - IVA escl.

	Tafeläpfel / Dessert apples Pommes de table / Mele la tavola	Golden delicious	Cox's orange
	B 1.1 TAB 113	B 1.2 TAB 114	B 1.3 TAB 115
Deutschland	1. Klasse I, alle vermarkteten Sorten 2. frei Markt, ohne Verpackungskosten 3. 03	1. Klasse I alle vermarkteten Sorten 2. frei Markt, ohne Verpackungskosten 3. 03	1. Klasse I, alle vermarkteten Sorten 2. frei Markt, ohne Verpackungskosten 3. 03
France			
Italia	1. Insieme delle varietà più rappresentative 2. franco azienda 3. 21	1. ... 2. franco azienda 3. 21	
Nederland	1. Alle kwaliteiten 2. franco, veiling, exclusief verpakking 3. 34	1. Kwaliteit I, sortering 70-75 mm 2. franco veiling, exclusief verpakking 3. 34	1. Kwaliteit I, sortering 70-75 mm 2. franco veiling, exclusief verpakking 3. 34
Belgique/België	1. Toutes catégories 2. départ criée, emballage compris 3. 41	1. Catégorie I 2. départ criée, emballage compris 3. 41	1. Catégorie I 2. départ criée, emballage compris 3. 41
Luxembourg	.	1. Catégorie I, calibre moyen 2. départ coopératives de production; emballage exclu 3. 51	1. Catégorie I, calibre moyen 2. départ coopérative de production; emballage exclu 3. 51
United Kingdom	1. All varieties, classes and sizes 2. ex market, packing included 3. 61	1. Class I, all sizes 2. ex wholesale market, packing excluded 3. 61	1. Class I, all sizes 2. ex wholesale market, packing included 3. 61
Ireland			
Danmark	1. All varieties, 1st quality 2. delivered at GASA, macking excluded 3. 81	1. 1st quality 2. delivered at GASA, packing excluded 3. 81	1. 1st quality 2. delivered at GASA, packing excluded 3. 81

1. Produktdefinition / Definition of the product / Définition du produit / Definizione del prodotto.

2. Frachtlage und Aufmachung / Delivery point and packing / Point de livraison et conditionnement / Luogo di consegna e confezionamento.

3. Quelle / Source / Source / Fonte.

Beschreibung / Description / Description / Descrizione

Handelsweg: vom Erzeuger an den Handel
 Marketing stage: from producer to the trade
 Phase d'échange: du producteur au commerce
 Fase di scambio: dal produttore al commercio

Preise je 100 kg - ohne MWSt / Prices per 100 kg - excl. VAT / Prix par 100 kg - hors TVA / Prezzi per 100 kg - IVA escl.

	Tafelbirnen / Dessert pears Poires de table / Pere da tavola	Williams	Doyenne du comice
	B 1.4 TAB 116	B 1.5 TAB 117	B 1.6 TAB 118
Deutschland	1. Klasse I, alle vermarkteten Sorten 2. frei Markt, ohne Verpackungs- kosten 3. 03	1. Klasse I, alle vermarkteten Sorten 2. frei Markt, ohne Verpackungs- kosten 3. 03	
France			
Italia	1. Insieme delle varietà 2. franco azienda 3. 21		
Nederland	1. Alle kwaliteiten 2. franco veiling, exclusief verpak- king 3. 34		1. Kwaliteit I sortering 70-75 mm 2. franco veiling, exclusief verpak- king 3. 34
Belgique / België	1. Toutes catégories, tous calibres 2. départ criée, emballage compris 3. 41	1. Catégorie I 2. départ criée, emballage compris 3. 41	1. Catégorie I 2. départ criée, emballage compris 3. 41
Luxembourg			
United Kingdom	1. All varieties classes and sizes 2. ex wholesale market, packing in- cluded 3. 61	1. Class I, all sizes 2. ex wholesale market, packing in- cluded 3. 61	1. Class I, all sizes 2. ex wholesale market, packing in- cluded 3. 61
Ireland			
Danmark	1. 1st quality, all varieties 2. delivered at GASA, packing ex- cluded 3. 81		

1. Produktdefinition / Definition of the product / Définition du produit / Definizione del prodotto.
 2. Frachtlage und Aufmachung / Delivery point and packing / Point de livraison et conditionnement / Luogo di consegna e confezionamento.
 3. Quelle / Source / Source / Fonte.

Beschreibung / Description / Description / Descrizione

Handelsweg : vom Erzeuger an den Handel
 Marketing stage : from producer to the trade
 Phase d'échange : du producteur au commerce
 Fase di scambio : dal produttore al commercio

Preise je 100 kg - ohne MWSt / Prices per 100 kg - excl. VAT / Prix par 100 kg - hors TVA / Prezzi per 100 kg - IVA escl.

	Blumenkohl / Cauliflowers Choux-fleurs / Cavolfiori	Kopfsalat / Lettuce Laitues / Lattughe	Tomaten / Tomatoes Tomates / Pomodori	Karotten / Carrots Carottes / Carote	Kartoffeln / Potatoes Pommes de terre / Patate
	B 2.1 TAB 119	B 2.2 TAB 120/121	B 2.3 TAB 122/123	B 2.4 TAB 124/125	B 3.1 TAB 126
Deutschland	1. Klasse I, alle vermarkteten Sorten 2. frei Markt, ohne Verpackungskosten 3. 03	1. Unterglasware, Qualität I 2. frei Markt 3. 03	1. Unterglasware, Qualität I 2. frei Markt 3. 03	1. Qualität I 2. frei Markt 3. 03	1. Mittelfrühe und späte Sorten 2. ab Hof, ohne Sack 3. 03
France					1. Bintje, 40 mm 2. départ ferme, en vrac 3. 11
Italia	1. Insieme di varietà 2. franco azienda 3. 21	1. Insieme di varietà 2. franco azienda 3. 21	1. Di serra 2. franco magazzino grossista 3. 21	1. Insieme di varietà 2. franco azienda 3. 21	1. Semiprimaticcie e tardive 2. f.co partenza azienda, alla rinfusa 3. 21
Nederland	1. Alle kwaliteiten 2. franco veiling, exclusief verpakking 3. 34	1. Uit serres, alle klassen 2. franco veiling, exclusief verpakking 3. 34	1. Onder glas, alle klassen 2. franco veiling, exclusief verpakking 3. 34	1. Alle kwaliteiten 2. franco veiling, exclusief verpakking 3. 34	1. Middelvroege en late soorten 2. af bedrijf, excl. verpakking 3. 34
Belgique /België	1. Catégorie I, couronnés 2. départ créée, emballage compris 3. 41	1. De serre, catégorie I 2. départ créée, emballage compris 3. 41	1. De serre, catégorie I 2. départ créée, emballage compris 3. 41	1. Catégorie I 2. départ créée, emballage compris 3. 41	1. Mi-hâtives et tardives, tous calibres 2. départ ferme, en vrac 3. 41
Luxembourg		1. De pleine terre catégorie I 2. départ coopérative de production, emballage exclu 3. 51	1. De pleine terre, catégorie I 2. départ coopérative de production, emballage exclu 3. 51	1. Catégorie I 2. départ coopérative de production, emballage exclu 3. 51	1. Bintje 2. départ ferme, sac de l'acheteur 3. 51
United Kingdom	1. All classes 2. ex wholesale market, packing included 3. 61	1. Under glass, quality I 2. ex wholesale market, packing included 3. 61	1. Under glass, class I 2. ex wholesale market packing included 3. 61	1. Quality I 2. ex wholesale market packing included 3. 61	1. All varieties and grades 2. ex farm, loose 3. 61
Ireland	1. All categories 2. free at market 3. 71		1. Under glass, all categories 2. free at market 3. 71	1. All categories 2. free at Dublin market 3. 71	1. All varieties and grades 2. free at market, loose 3. 71
Danmark	1. 1st quality 2. delivered at GASA packing included 3. 81	1. Under glass (and in the open) 2. delivered at GASA 3. 81	1. Under glass, 1st quality 2. delivered at GASA, packing excluded 3. 81	1. 1st quality 2. delivered at GASA 3. 81	1. Bintje, Jutland 2. ex farm, loose 3. 81

1. Produktdefinition / Definition of the product / Définition du produit / Definizione del prodotto.

2. Frachtlage und Aufmachung / Delivery point and packing / Point de livraison et conditionnement / Luogo di consegna e confezionamento.

3. Quelle / Source / Source / Fonte.

Beschreibung / Description / Description / Descrizione

Handelsweg : vom Großhändler an den Einzelhandel

Marketing stage : from wholesaler to retailer

Phase d'échange : du grossiste au détaillant

Fase di scambio : dal grossista al dettagliante

Preise je 100 kg - ohne MWSt / Prices per 100 kg - excl. VAT / Prix par 100 kg - hors TVA / Prezzi per 100 kg - IVA escl.

Kartoffeln / Potatoes Pommes de terre / Patate	
B 3.2 TAB 127	
Deutschland	1. 2. 3.
France	1. Toutes variétés, tous calibres 2. départ Paris Rungis, en sacs 3. 11
Italia	1. Semi-primaticce e tardive 2. f. co partenza grossista in sacchi 3. 21
Nederland	1. Bintje 35 mm opwaarts 2. af bedrijf, excl. verpakking 3. 34
Belgique/België	
Luxembourg	
United Kingdom	
Ireland	1. All varieties and grades 2. free at market 3. 71
Danmark	

1. Produktdefinition / Definition of the product / Définition du produit / Definizione del prodotto.

2. Frachtlage und Aufmachung / Delivery point and packing / Point de livraison et conditionnement / Luogo di consegna e confezionamento.

3. Quelle / Source / Source / Fonte.

Beschreibung / Description / Description / Descrizione

Handelsweg : vom Produzenten oder von der Genossenschaft an den Handel; Behälter des Käufers
 Marketing stage : from producer or cooperative to the trade; recipients of the buyer
 Phase d'échange : du producteur ou de la coopérative au commerce; récipients de l'acheteur
 Fase di scambio : dal produttore o dalla cooperativa al commercio; recipienti dell'acquirente

Preise je 100 kg - ohne MWSt / Prices per 100 kg - excl. VAT / Prix par 100 kg - hors TVA / Prezzi per 100 kg - IVA escl.

Tafelwein / Table wine Vin de table / Vino da pasto	Tafelwein / Table wine Vin de table / Vino da pasto	Tafelwein / Table wine Vin de table / Vino da pasto	Tafelwein / Table wine Vin de table / Vino da pasto
France	Italia	Italia	Luxembourg
C 1 TAB 128	C 2 TAB 129	C 2 TAB 129	C 3 TAB 130
C II / Cat. RI 1. Rouge 10°5 : Béziers 2. départ cave, en vrac 3. 11	C II / Cat. RI 1. Rosso 10°-12° Asti 2. f.co partenza cantina produttore, sfuso 3. 21	C II / Cat. AI 1. Bianco 9°5-10°5 : Forlì 2. f.co partenza cantina produttore, sfuso 3. 21	A / Cat. All 1. Elbling blanc 9°-10°5 2. départ cave, en vrac 3. 52
C II / Cat. RI 1. Rouge 10°5 : Montpellier 2. départ cave, en vrac 3. 11	C II / Cat. RI 1. Rosso 9°-10°5 : Verona 2. f.co partenza cantina produttore, sfuso 3. 11	C II « Cat. AI 1. Bianco 10°-11° : Viterbo 2. f.co partenza cantina produttore, sfuso 3. 21	A / Cat. All 1. Rivaner blanc 10°-11° 2. départ cave, en vrac 3. 52
C II / Cat. RI 1. Rouge 10°5 : Narbonne 2. départ cave, en vrac 3. 11	C II / Cat. RI 1. Rosso 10° : Reggio E. 2. f.co partenza cantina produttore, sfuso 3. 11	C III / Cat. AI 1. Bianco S. Severo 9°-11° : Foggia 2. f.co mercato all'ingrosso, sfuso 3. 21	
C II / Cat. RI 1. Rouge 9°5 : Carcassonne 2. départ cave, en vrac 3. 11	C II / Cat. RI 1. Rosso 10°-11° : Teramo 2. f.co partenza cantina produttore, sfuso 3. 11	C III / Cat. AI 1. Bianco di Martina Franca 11° : Taranto 2. f.co partenza magazzino produt- tore, sfuso 3. 21	
C II / Cat. RI 1. Rouge 9°5 : Nîmes 2. départ cave, en vrac 3. 11	C III / Cat. RI 1. Rosso 11°-12° : Matera 2. f.co partenza cantina produttore, sfuso 3. 11		
C II / Cat. RI 1. Rouge 10°5 : Perpignan 2. départ cave, en vrac 3. 11	C III / Cat. RII 1. Rosso 13° : Brindisi 2. f.co magazzino grossista, sfuso 3. 11		
	C III / Cat. RII 1. Rosso 13°-14° Bari 2. f.co magazzino grossista, sfuso 3. 11		
	C III / Cat. RII 1. Rosso 11°-13° : Catanzaro 2. f.co magazzino grossista, sfuso 3. 11		
	C III / Cat. RII 1. Rosso 12°-13° : Sassari 2. f.co magazzino grossista, sfuso 3. 11		

1. Produktdefinition / Definition of the product / Définition du produit / Definizione del prodotto.
2. Frachtlage und Aufmachung / Delivery point and packing / Point de livraison et conditionnement / Luogo di consegna e confezionamento.
3. Quelle / Source / Source / Fonte.

Beschreibung / Description / Description / Descrizione

Handelsweg : vom Produzenten oder von der Genossenschaft an den Handel; Behälter des Käufers

Marketing stage : from producer or cooperative to the trade; recipients of the buyer

Phase d'échange : du producteur ou de la coopérative au commerce; récipiènts de l'acheteur

Fase di scambio : dal produttore o dalla cooperativa al commercio; recipienti dell'acquirente

Preise je 100 kg - ohne MWSt / Prices per 100 kg - excl. VAT / Prix par 100 kg - hors TVA / Prezzi per 100 kg - IVA escl.

Qualitätswein / Quality wine Vin de qualité / Vino di qualità	Qualitätswein / Quality wine Vin de qualité / Vino di qualità	Qualitätswein / Quality wine Vin de qualité / Vino di qualità	Qualitätswein / Quality wine Vin de qualité / Vino di qualità
France	Italia	Italia	Luxembourg
C 4 TAB 131	C 5 TAB 132	C 5 TAB 132	C 6 TAB 133
CII 1. Corbières (v.d.q.s.) rouge 12° 2. départ cave 3. 11	CII 1. Barbera, 1 ^a qual., rosso : Asti 12°5-13° 2. f.co partenza cantina produttore 3. 21	CII 1. Chianti, classico, rosso 12°5 : Siena 2. f.co partenza cantina produttore 3. 21	A 1. Auxerrois, blanc 10°5-11°5 : Marque Nationale 2. départ cave, vrac 3. 52
CII 1. Côtes de Provence (v.d.q.s.) rosé 11°5 2. départ cave 3. 11	CII 1. Dolcetto delle Langhe, typico dell'Albese, rosso : Cuneo 2. f.co partenza cantina produttore 3. 21	CII 1. Castelli Frascati-Grottaferrata, bianco 12° : Roma 2. f.co partenza cantina produttore 3. 21	A 1. Riesling, blanc 10°5-11°5 : Marque Nationale 2. départ cave, vrac 3. 52
CII 1. Côtes du Rhône (a.o.c.) rouge 12° 2. départ cave 3. 11	CII 1. Barbera, tipico dell'Albese, rosso : Cuneo 2. f.co partenza cantina produttore 3. 21		
CI 1. Bordeaux (a.o.c.) blanc 11°5 2. départ cave 3. 11	CII 1. Borgogna di Collina, bianco 12° : Bolzano 2. f.co partenza cantina produttore 3. 21		
CI 1. Bordeaux (a.o.c.) rouge 11°5 2. départ cave 3. 11	CII 1. Merlot, rosso 11°5-12° : Treviso 2. f.co partenza cantina produttore 3. 21		
BII 1. Muscadet (a.o.c.) blanc 11°5 2. départ cave 3. 11	CII 1. Cabernet, rosso 11°-12° : Treviso 2. f.co partenza cantina produttore 3. 21		
	CII 1. Lambrusco, rosso di Sorbara :Modena 2. f.co partenza cantina produttore 3. 21		
	CII 1. Sangiovese, rosso : Forlì 2. f.co partenza cantina produttore 3. 21		
	CII 1. Albana, bianco : Forlì 2. f.co partenza cantina produttore 3. 21		

1. Produktdefinition / Definition of the product / Définition du produit / Definizione del prodotto.

2. Frachtlage und Aufmachung / Delivery point and packing / Point de livraison et conditionnement / Luogo di consegna e confezionamento.

3. Quelle / Source / Source / Fonte.

Beschreibung / Description / Description / Descrizione

Handelsweg : vom Erzeuger an den Handel (außer F)
 Marketing stage : from producer to the trade (except F)
 Phase d'échange : du producteur au commerce (sauf F)
 Fase di scambio : dal produttore al commercio (salvo F)

Preise je 100 kg - ohne MWSt / Prices per 100 kg - excl. VAT / Prix par 100 kg - hors TVA / Prezzi per 100 kg - IVA escl.

	Speiseerbsen / Dried peas Pois secs / Piselli secchi	Speisebohnen / Dried beans Haricots secs / Fagioli secchi
	D 1.1 TAB 134	D 1.2 TAB 134
Deutschland	1. Speiseerbsen, gelbe und grüne 2. frei Verladestation 3. 01	
France	1. Pois secs 2. du grossiste au détaillant, départ grossiste 3. 11	1. Haricots secs, flageolets verts 2. du grossiste, au détaillant, départ grossiste 3. 11
Italia		1. Fagioli secchi 2. franco luogo di produzione 3. 21
Niederland	1. Groene erwten, doorsneekwaliteit 2. af-boerderij 3. 31	1. Bruine bonen, doorsneekwaliteit 2. af-boerderij 3. 31
Belgique / Belgijë	1. Pois secs 2. départ ferme 3. 41	1. Haricots secs 2. départ ferme 3. 41
Luxembourg		
United Kingdom	1. Peas, harvested dry 2. ex farm 3. 61	
Ireland	1. Dried peas 2. delivered to processor 3. 71	
Denmark		

1. Produktdefinition / Definition of the product / Définition du produit / Definizione del prodotto.
2. Frachtlage und Aufmachung / Delivery point and packing / Point de livraison et conditionnement / Luogo di consegna e confezionamento.
3. Quelle / Source / Source / Fonte.

Beschreibung / Description / Description / Descrizione

Handelsweg : vom Erzeuger an die Industrie
 Marketing stage : from producer to industry
 Phase d'échange : du producteur à l'industrie
 Fase di scambio : dal produttore all'industria

Preise je 100 kg - ohne MWSt / Prices per 100 kg - excl. VAT / Prix par 100 kg - hors TVA / Prezzi per 100 kg - IVA escl.

Zuckerrüben / Sugar beet / Betteraves sucrières / Barbabietole da zucchero		
	D 2.1 TAB 135	D 2.2 TAB 135
Deutschland	1. realer Zuckergehalt 2. frei Sammelstelle 3. 01	1. 16° 2. frei Verladestation 3. 01
France	1. teneur réelle 2. départ bordure de champs 3. 11	1. 16° 2. départ bordure de champs 3. 11
Italia	1. tenore reale 2. franco azienda agricola 3. 21	1. 16° 2. franco azienda agricola 3. 21
Nederland	1. gemiddelde suikergehalte 2. franco laadplaats 3. 31	1. 16° 2. franco laadplaats 3. 31
Belgique / Belgijé	1. teneur réelle 2. départ sur wagon ou sur camion de l'acheteur 3. 41	1. 16° 2. départ sur wagon ou sur camion de l'acheteur 3. 41
Luxembourg		
United Kingdom	1. actual sugar content 2. delivered to factory 3. 61	1. 16° 2. delivered to factory 3. 61
Ireland	1. actual sugar content 2. ex farm 3. 71	1. 16° 2. ex farm 3. 71
Danmark	1. sukkervoer 2. ab avler 3. 81	1. 16° 2. ab avler 3. 81

1. Produktdefinition / Definition of the product / Définition du produit / Definizione del prodotto.
2. Frachtlage und Aufmachung / Delivery point and packing / Point de livraison et conditionnement / Luogo di consegna e confezionamento.
3. Quelle / Source / Source / Fonte.

Beschreibung / Description / Description / Descrizione

Handelsweg : vom Erzeuger an den Handel
 Marketing stage : from producer to the trade
 Phase d'échange : du producteur au commerce
 Fase di scambio : dal produttore al commercio

Preise je 100 kg - ohne MWSt / Prices per 100 kg - excl. VAT / Prix par 100 kg - hors TVA / Prezzi per 100 kg - IVA escl.

	Raps / Rape Colza / Colza	Rohtabak / Raw tobacco Tabac brut / Tabacco grezzo	Rohtabak / Raw tobacco Tabac brut / Tabacco grezzo	Rohtabak / Raw tobacco Tabac brut / Tabacco grezzo
	D 3.1 TAB 136	D 3.2 TAB 136	D 3.3 TAB 137	D 3.4 TAB 137
Deutschland	1. Mittlere Art und Güte 2. frei Verladestation 3. 01	1. Luft- und röhrengetrocknet 2. ab Wiegungsstelle Erzeugergemeinde 3. 01	1. Bad. Gendertheimer 2. frei Verwiegungsort 3. 01	1. Bad. Burley E 2. frei Verwiegungsort 3. 01
France	1. Qualité standard 2. rendu usine 3. 11	1. Noir léger n° 4,6 CEE 2. rendu centre de ramassage 3. 11	1. Noir léger n° 4 CEE 2. rendu centre de ramassage 3. 11	1. Burley n°. 6 CEE 2. rendu centre de ramassage 3. 11
Italia		1. Qualità corrente 2. franco luogo di produzione 3. 21	1. Burley 2. franco luogo di produzione 3. 21	1. Erzegovina 2. franco luogo di produzione 3. 21
Nederland	1. Doorsneekwaliteit 2. af boerderij 3. 31			
Belgique / België	1. ... 2. ... 3. 41	1. Qualité courante 2. rendu entrepôts 3. 41	1. Philippin 2. départ ferme 3. 41	1. Semois 2. départ ferme 3. 41
Luxembourg				
United Kingdom				
Ireland				
Denmark				

1. Produktdefinition / Definition of the product / Définition du produit / Definizione del prodotto.

2. Frachtlage und Aufmachung / Delivery point and packing / Point de livraison et conditionnement / Luogo di consegna e confezionamento.

3. Quelle / Source / Source / Fonte.

Beschreibung / Description / Description / Descrizione

Handelsweg : vom Erzeuger an den Handel
 Marketing stage : from producer to the trade
 Phase d'échange : du producteur au commerce
 Fase di scambio : dal produttore al commercio

Preise je 100 kg - ohne MWSt / Prices per 100 kg - excl. VAT / Prix par 100 kg - hors TVA / Prezzi per 100 kg - IVA escl.

	Hopfen / Hop cones Houblon / Luppolo	Hopfen / Hop cones Houblon / Luppolo
	D. 3.5 TAB 138	D 3.6 TAB 138
Deutschland	1. Hallertauer- und Spalter 2. frei Siegelstelle 3. 01	1. Hallertauer 2. frei Siegelstelle 3. 01
France	1. Ensemble des variétés 2. départ magasin 3. 11	1. Striselspalt 2. départ magasin 3. 11
Italia		
Nederland		
Belgique / Belgîe	1. Ensemble des variétés 2. départ ferme 3. 41	1. Northem brewer 2. départ ferme 3. 41
Luxembourg		
United Kingdom	1. All varieties 2. ex producer 3. 61	
Ireland		
Danmark		

1. Produktdefinition / Definition of the product / Définition du produit / Definizione del prodotto.
2. Frachtlage und Aufmachung / Delivery point and packing / Point de livraison et conditionnement / Luogo di consegna e confezionamento.
3. Quelle / Source / Source / Fonte.

Beschreibung / Description / Description / Descrizione

Handelsweg : vom Erzeuger an den Handel; Erzeugermarkt

Marketing stage : from producer to the trade; producer market

Phase d'échange : du producteur au commerce; marché de production

Fase di scambio : dal produttore al commercio; mercato di produzione

Preise je 100 Stück – ohne MWSt / Prices per 100 pieces – excl. VAT / Prix par 100 pièces – hors TVA / Prezzi per 100 pezzi – IVA escl.

	Rosen / Roses Roses / Rose	Baccara	Nelken / Carnations Ceillets / Garofani	Freesien / Freesias Fresias / Friesie	Tulpen / Tulips Tulipes / Tulipani
	D 4.1 TAB 139	D 4.2 TAB 140	D 4.3 TAB 141	D 4.4 TAB 142	D 4.5 TAB 143
Deutschland	1. Qualität I 2. ab Markthalle 3. 03		1. Qualität I 2. ab Markthalle 3. 03		1. Qualität I 2. ab Markthalle 3. 03
France	1. Ensemble des variétés 2. départ marché 3. 11	1. 50 cm et plus 2. départ marché 3. 11	1. Ensemble des variétés 2. départ marché 3. 11		1. Ensemble des variétés 2. départ marché 3. 11
Italia	1. Qualità I 2. franco mercato 3. 21	1. Qualità I 2. franco mercato 3. 21	1. Varietà comuni 2. franco mercato 3. 21	1. Qualità I 2. franco mercato 3. 21	1. Qualità I 2. franco mercato 3. 21
Nederland	1. Gemiddelde kwaliteit 2. franco veiling, exclusief verpakking 3. 34	1. 50 cm of meer, gemiddelde kwaliteit 2. franco veiling, exclusief verpakking 3. 34	1. Gemiddelde kwaliteit 2. franco veiling, exclusief verpakking 3. 34	1. Gemiddelde kwaliteit 2. franco veiling exclusief verpakking 3. 34	1. Gemiddelde kwaliteit 2. franco veiling, exclusief verpakking 3. 34
Belgique/België	1. Normes CEE : Règl. 316/68 du Conseil 2. départ producteur 3. 41		1. Normes CEE, Règl. 316/88 du Conseil 2. départ producteur 3. 41	1. Normes CEE Règl. 316/68 du Conseil 2. départ producteur 3. 41	1. Normes CEE Règl. 316/68 du Conseil 2. départ producteur 3. 41
Luxembourg					
United Kingdom	1. All varieties except Baccara, all classes 2. ex wholesale market, packing included 3. 61	1. All classes 2. ex wholesale market, packing included 3. 61	1. All varieties all classes 2. ex wholesale market, packing included 3. 61	1. All varieties all classes 2. ex wholesale market, packing included 3. 61	1. All varieties all classes 2. ex wholesale market, packing included 3. 61
Ireland	1. All varieties except Baccara, all classes 2. ex wholesale market, packing included 3. 71	1. All classes 2. ex wholesale market, packing included 3. 71	1. All varieties all classes 2. ex wholesale market, packing included 3. 71	1. All varieties all classes 2. ex wholesale market, packing included 3. 71	1. All varieties all classes 2. ex wholesale market, packing included 3. 71
Danmark	1. Kvalitet I 2. leveret til GASA, Odense 3. 81			1. Kvalitet I 2. leveret til GASA, Odense 3. 81	1. Kvalitet I 2. leveret til GASA, Odense 3. 81

1. Produktdefinition / Definition of the product / Définition du produit / Definizione del prodotto.

2. Frachtlage und Aufmachung / Delivery point and packing / Point de livraison et conditionnement / Luogo di consegna e confezionamento.

3. Quelle / Source / Source / Fonte.

Beschreibung / Description / Description / Descrizione

Handelsweg : vom Erzeuger an den Handel; Erzeugermarkt
 Marketing stage : from producer to the trade; producer market
 Phase d'échange : du producteur au commerce; marché à la production
 Fase di scambio : dal produttore al commercio; mercato alla produzione

Preise je 100 Stück – ohne MWSt / Prices per 100 pieces – excl. VAT / Prix par 100 pièces – hors TVA / Prezzi per 100 pezzi – IVA escl.

	Gladiolen / Gladioli Glaieuls / Gladioli	Chrysanthemen / Chrysanthe- mums Chrysanthèmes / Crisantemi	Cyclamen / Cyclamens Cyclamens / Ciclamini	Azaleen / Azaleas Azalées / Azalee
	D 4.6 TAB 144	D 4.7 TAB 145	D 4.8 TAB 146	D 4.9 TAB 147
Deutschland		1. Qualität I 2. ab Markthalle 3. 03	1. Qualität I 2. ab Markthalle 3. 03	1. Qualität I 2. ab Markthalle 3. 03
France	1. Ensemble des variétés 2. départ marché 3. 11	1. Ensemble des variétés 2. départ marché 3. 11		
Italia	1. Qualità I 2. franco mercato 3. 21	1. Qualità I 2. franco mercato 3. 21		
Nederland	1. Gemiddelde kwaliteit 2. franco veiling, exclusief verpakking 3. 34	1. Gemiddelde kwaliteit 2. franco veiling, exclusief verpakking 3. 34	1. Gemiddelde kwaliteit 2. franco veiling, exclusief verpakking 3. 34	1. Gemiddelde kwaliteit 2. franco veiling, exclusief verpakking 3. 34
Belgique/België	1. Normes CEE, Règl. 316/68 du Conseil 2. départ producteur 3. 41	1. Normes CEE, Règl. 316/68 du Conseil 2. départ producteur 3. 41		
Luxembourg				
United Kingdom	1. All varieties all classes 2. ex wholesale market, packing included 3. 61	1. All varieties all classes 2. ex wholesale market, packing included 3. 61	1. All varieties all classes 2. ex wholesale market, packing included 3. 61	1. All varieties all classes 2. ex wholesale market, packing included 3. 61
Ireland	1. All varieties all classes 2. ex wholesale market, packing included 3. 71	1. All varieties all classes 2. ex wholesale market, packing included 3. 71		
Danmark		1. Kvalitet I 2. leveret til GASA Odense 3. 81	1. Kvalitet I 2. leveret til GASA, Odense 3. 81	1. Kvalitet I 2. leveret til GASA, Odense 3. 81

1. Produktdefinition / Definition of the product / Définition du produit / Definizione del prodotto.
2. Frachttage und Aufmachung / Delivery point and packing / Point de livraison et conditionnement / Luogo di consegna e confezionamento.
3. Quelle / Source / Source / Fonte.

Beschreibung / Description / Description / Descrizione

Handelsweg: vom Erzeuger an den Großhandel
 Marketing stage: from producer to wholesaler
 Phase d'échange: du producteur au commerce de gros
 Fase di scambio: dal produttore al commercio all'ingrosso

Preise je 100 kg - ohne MWSt / Prices per 100 kg - excl. VAT / Prix par 100 kg - hors TVA / Prezzi per 100 kg - IVA escl.

Olivenöl / Olive oil Huile d'olive / Olio d'oliva
ITALIA
D 5.1-4 TAB 148
1. Extra vergine ac. max. 1% 2. franco luogo di produzione 3. 21
1. Sopraffino ac. max. 1,5% 2. franco luogo di produzione 3. 21
1. Fino ac. max. 3% 2. franco luogo di produzione 3. 21
1. Comune ac. max. 4% 2. franco luogo di produzione 3. 21

1. Produktdefinition / Definition of the product / Définition du produit / Definizione del prodotto.
 2. Frachtlage und Aufmachung / Delivery point and packing / Point de livraison et conditionnement / Luogo di consegna e confezionamento.
 3. Quelle / Source / Source / Fonte.

Beschreibung / Description / Description / Descrizione

Handelsweg: vom Einführer oder Großhandel an die Industrie
 Marketing stage: from importer or wholesaler to industry
 Phase d'échange: de l'importateur ou grossiste à l'industrie
 Fase di scambio: dall'importatore o dal grossista all'industria

Preise je 100 kg - ohne MWSt / Prices per 100 kg - excl. VAT / Prix par 100 kg - hors TVA / Prezzi per 100 kg - IVA escl.

	Kakaobohnen / Cocoa beans Cacao en fèves / Cacao in grani	Kaffee / Coffee Café / Caffé	Tee / Tea Thé / Te
	D 6.1 TAB 149	D 6.2 TAB 150	D 6.3 TAB 151
Deutschland	1. „Forastero“ Feuchtigkeit 7-8%, Elfenbein- küste 2. Cif Hamburg 3. 03		
France	1. «Côte d'Ivoire» fermenté 2. départ entrepôt 3. 11	1. ... 2. départ entrepôt portuaire 3. 11	
Italia	1. «Ghana» «Nigeria» 2. f.co vagone Milano, f.co Geno- va 3. 21	1. WIB/1 e WIB 2. franco domicilio compratore 3. 21	1. Ceylon 2. franco magazzino grossista 3. 21
Nederland	1. Verschillende typen 2. af zeeschip Amsterdam 3. 34	1. Gemiddelde kwaliteit 2. af zeeschip Rotterdam/Amster- dam, balen van 50-80 kg, in- clusief verpakking 3. 34	1. Gemiddelde kwaliteit (Turkse thee) 2. af zeeschip Rotterdam/Amster- dam, balen van 50 kg, inclusief verpakking 3. 21
Belgique/België	1. «Ghana» 2. départ entrepôt Anvers 3. 45		
Luxembourg			
United Kingdom	1. "Lagos" (Accra) 2. ex warehouse 3. 61	1. Standard type 2. ex warehouse 3. 61	1. All types/Qualities 2. ex warehouse 3. 21
Ireland			1. Most brands 2. delivered 3. 21
Denmark			

1. Produktdefinition / Definition of the product / Définition du produit / Definizione del prodotto.
2. Frachtlage und Aufmachung / Delivery point and packing / Point de livraison et conditionnement / Luogo di consegna e confezionamento.
3. Quelle / Source / Source / Fonte.

Beschreibung / Description / Description / Descrizione

Handelsweg : vom Erzeuger an den Verarbeiter
 Marketing stage : from producer to processor
 Phase d'échange : du producteur à l'utilisateur
 Fase di scambio : dal produttore all'utilizzatore

Preise je 100 kg - ohne MWSt / Prices per 100 kg - excl. VAT / Prix par 100 kg - hors TVA / Prezzi per 100 kg - IVA escl.

Weizenmehl / Wheat flour Farine de blé / Farina di frumento	
E1 TAB 152	
Deutschland	1. T.405 2. frei Empfangsstation 3. 01
France	1. Type 55 panifiable 2. f.co utilisateur 3. 11
Italia	1. Tipo 0 ceneri 0,60 – glutine 10-11 2. f.co Milano 3. 21
Nederland	1. W-bloem 2. f.co bakkerij 3. 34
Belgique / België	1. Type 00 panifiable 2. f.co utilisateur 3. 44
Luxembourg	
United Kingdom	1. Ordinary (wheat flour) 2. delivered to baker 3. 61
Ireland	1. Baker's flour 2. delivered to baker 3. 71
Danmark	1. Hvedemel 2. ab fabrik 3. 81

1. Produktdefinition / Definition of the product / Définition du produit / Definizione del prodotto.
2. Frachtlage und Aufmachung / Delivery point and packing / Point de livraison et conditionnement / Luogo di consegna e confezionamento.
3. Quelle / Source / Source / Fonte.

Beschreibung / Description / Description / Descrizione

Handelsweg : von der Fabrik an den Handel
 Marketing stage : from industry to the trade
 Phase d'échange : de l'industrie au commerce
 Fase di scambio : dall'industria al commercio

Preise je 100 kg - ohne MWSt / Prices per 100 kg - excl. VAT / Prix par 100 kg - hors TVA / Prezzi per 100 kg - IVA escl.

	Kristallzucker / Crystallized sugar Sucre cristallisé / Zucchero cristallizzato	Raffiniertes Zucker / Refined sugar Sucre raffiné / Zucchero raffinato	Erdnußöl / Groundnut oil Huile d'arachide / Olio d'arachide	Pflanzenöl / Vegetable oil Huile végétale / Olio vegetale
	E 2.1 TAB 153	E 2.2 TAB 154	E 3.1 TAB 155	E 3.2 TAB 156
Deutschland	1. Kategorie 2 2. ab Werk, einschl. Verpackung in 50 kg Papiersäcken 3. 03			1. Speiseöl 2. frei Empfangsstation 3. 03
France	1. Cristallisé n° 2 2. départ usine, sacherie non comprise 3. 11		1. ... 2. franco rendu grossiste, emballage perdu 3. 11	
Italia	1. Cristallizzato n. 2 2. base Milano, sacchi di carta da 50 kg 3. 21	1. ... 2. franco dettagliante 3. 21	1. ... 2. franco luogo di produzione 3. 21	1. Olio di semi vari 2. franco luogo di produzione 3. 21
Nederland	1. Witte „Melis“ no 1 2. af fabriek, inclusief verpakking 3. 34	1. ... 2. af fabriek, inclusief verpakking 3. 34	1. ... 2. af importeur 3. 34	1. Spijsolie 2. in flessen van 75 cl 3. 34
Belgique/België	1. Cristallisé n° 2 2. départ usine, emballage compris 3. 44	1. ... 2. départ usine 3. 44	1. ... 2. rendu acheteur 3. 44	
Luxembourg				
United Kingdom	1. Crystallized No 2 (white) 2. ex refinery 3. 61	1. ... 2. ex refinery, in 500 g cartons 3. 61	1. ... 2. ex refinery 3. 61	1. Corn and maize oils 2. ex manufacturer 3. 61
Ireland	1. White crystallized sugar No 2 2. delivered 3. 71	1. ... 2. delivered 3. 71		
Danmark	1. Stødt melis 2. af fabrik 3. 81			

1. Produktdefinition / Definition of the product / Définition du produit / Definizione del prodotto.
 2. Frachtlage und Aufmachung / Delivery point and packing / Point de livraison et conditionnement / Luogo di consegna e confezionamento.
 3. Quelle / Source / Source / Fonte.

Beschreibung / Description / Description / Descrizione

Handelsweg : von der Fabrik an den Handel
 Marketing stage : from industry to the trade
 Phase d'échange : de l'industrie au commerce
 Fase di scambio : dall'industria al commercio

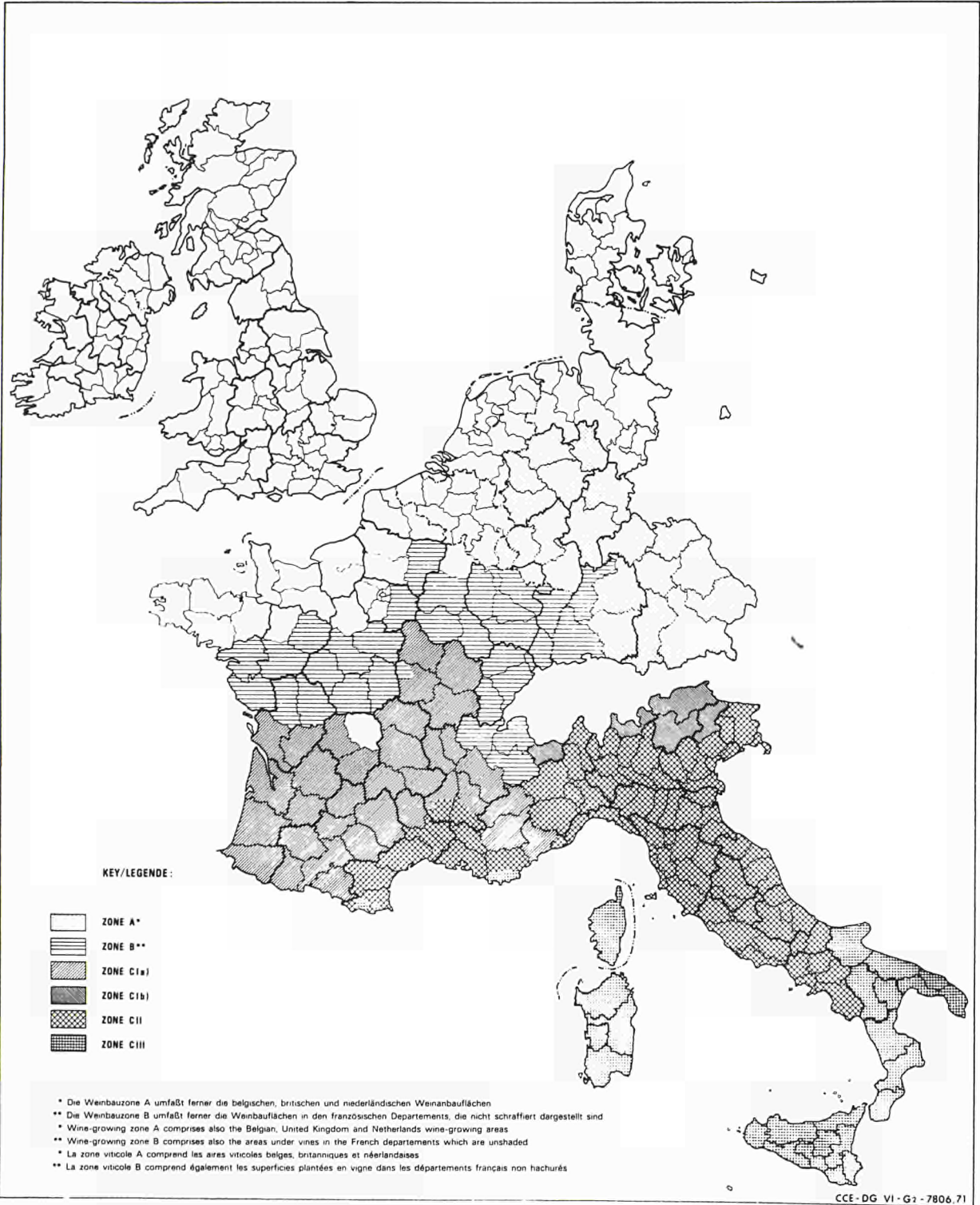
Preise je 100 kg - ohne MWSt / Prices per 100 kg - excl. VAT / Prix par 100 kg - hors TVA / Prezzi per 100 kg - IVA escl.

	Margarine / Margarine Margarine / Margarina	Teigwaren / Pasta Pâtes alimentaires / Pasta alimentari
	E 4 TAB 157	E 5 TAB 158
Deutschland	1. Spitzensorte 2. frei Empfangsstation 3. 03	
France	1. Ordinaire 2. rendu grossiste, emballage perdu 3. 11	1. Sans œufs, qual ordinaire 2. rendu entrepôt du grossiste 3. 11
Italia	1. ... 2. f.co luogo di produzione 3. 21	1. Senza uova 2. franco luogo di produzione 3. 21
Nederland	1. Standaardkwaliteit 2. Consumentenprijs, inclusief verpakking 3. 34	
Belgique/België	1. Qualité standard 2. rendu détaillant 3. 44	
Luxembourg		
United Kingdom	1. Quality I 2. ex factory 3. 61	
Ireland	1. Quality I 2. delivered free at retail outlet 3. 71	
Denmark	1. ... 2. ab fabrik 3. 81	

1. Produktdefinition / Definition of the product / Définition du produit / Definizione del prodotto.

2. Frachtlage und Aufmachung / Delivery point and packing / Point de livraison et conditionnement / Luogo di consegna e confezionamento.

3. Quelle / Source / Source / Fonte.



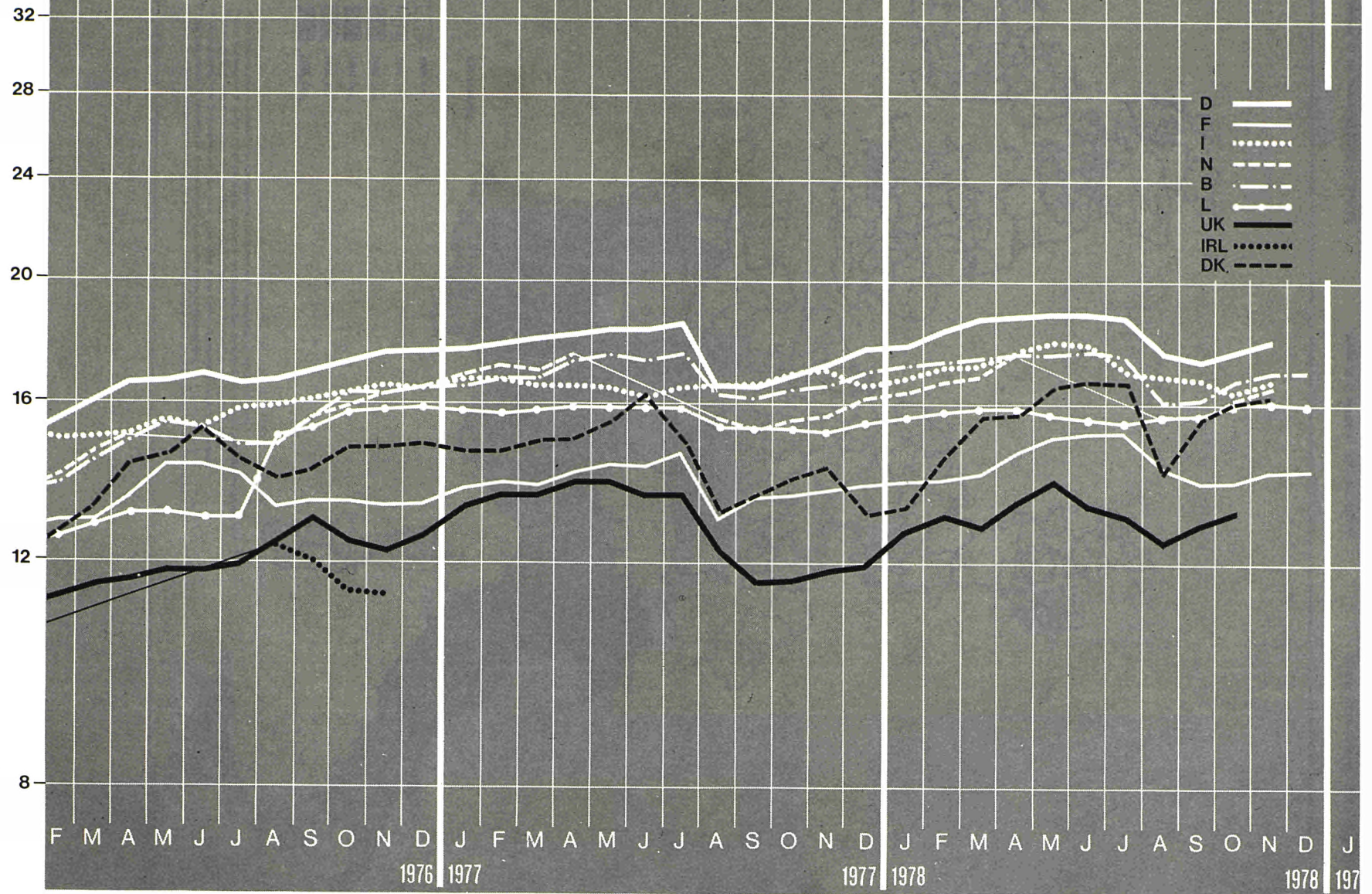
PREISE
PRICES
PRIX
PREZZI

A1

WEICHWEIZEN / SOFT WHEAT / BLÉ TENDRE / FRUMENTO TENERO

EUA/
UCE/ 100 kg

Log. Maßstab / Echelle Log.



A1.WEICHWEIZEN
A1.SOFT WHEATA1.BLE TENDRE
A1.FRUMENTO TENERO

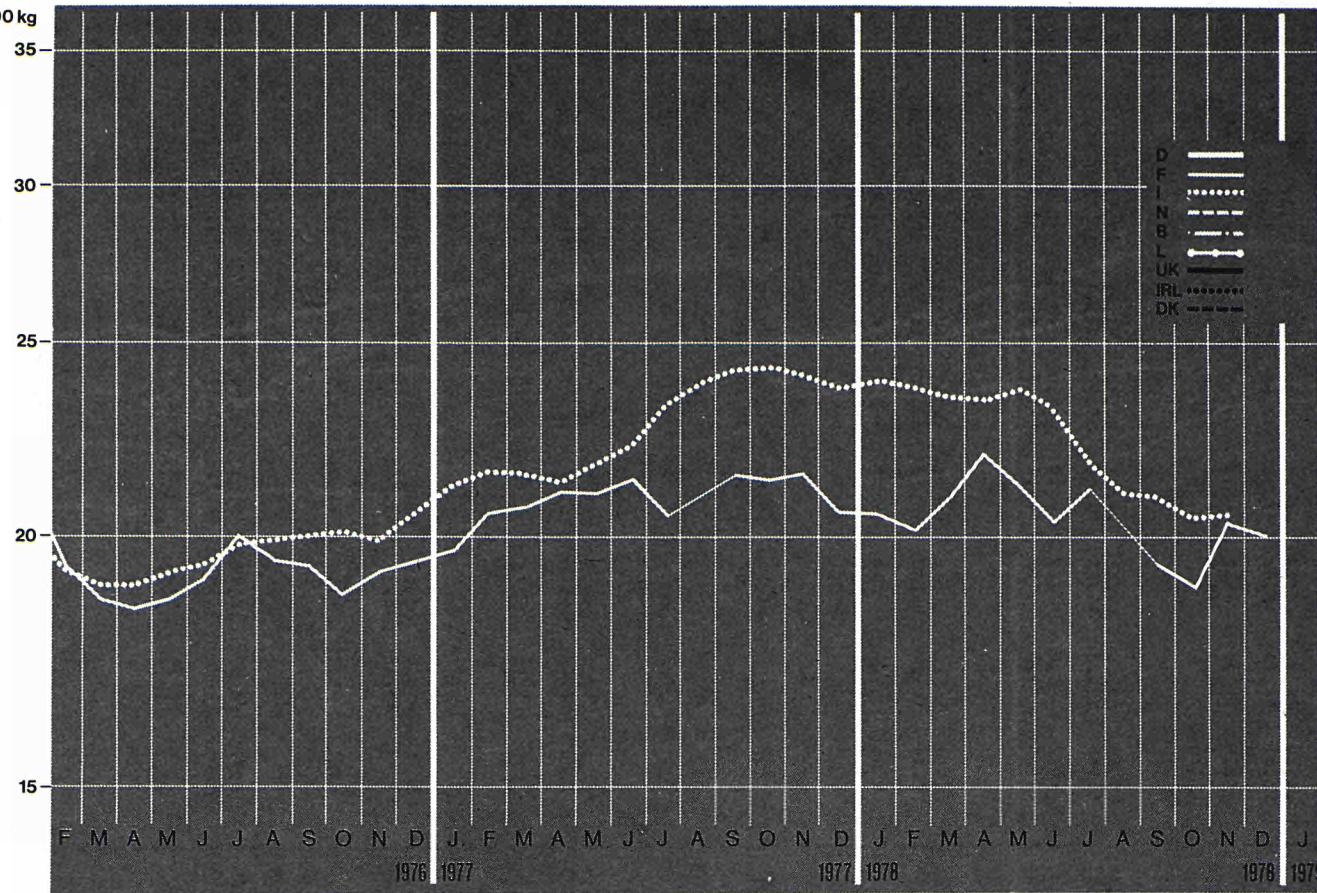
	1977		1978		1978					1979					1979													
	DM	ERE	J	I	J	I	A	I	S	I	O	I	N	I	D	I	J	I	F	I	M	I	A	I	M			
DEUTSCHLAND																												
DM	46,68	46,02	48,49	48,35	45,33	44,31	44,52	45,10	45,87	46,45	46,93	47,34	-	-														
ERE	17,63	18,00	18,85	18,71	17,62	17,30	17,69	17,90	18,25	18,51	18,70	18,82	-	-														
AMM			+0,2	-0,3	-6,2	-2,3	+0,5	+1,3	+1,7	+1,3	+1,0	+0,9																
AM	-0,2	-1,4	-0,6	-0,2	+3,8	+1,1	+0,6	+0,4	+0,6	+0,6	-0,2	-0,4																
FRANCE																												
FF	74,75	80,16	85,85	85,06	79,22	78,53	80,10	81,96	82,12	83,70	84,13	83,77	84,48	-														
UCE	13,33	13,97	15,18	15,23	14,13	13,85	13,93	14,21	14,23	14,53	14,56	14,45	14,52	-														
AMM			+0,2	-0,9	-6,9	-0,9	+2,0	+2,3	+0,2	+1,9	+0,5	-0,4	+0,8															
AM	+4,0	+7,2	+7,7	+4,3	+9,0	+4,1	+5,3	+5,1	+3,2	+4,0	+0,9	+0,3	+0,0															
ITALIA																												
LIT	16726	18466	18927	18085	18098	18071	18060	18707	19135	19517	19412	-	-															
UCE	16,61	17,09	17,84	16,98	16,80	16,76	16,30	16,76	17,00	17,18	17,10	-	-															
AMM			-0,6	-4,4	+0,1	-0,1	-0,1	+3,6	+2,3	+2,0	-0,5																	
AM	+14,7	+10,4	+14,9	+10,3	+8,9	+6,9	+5,2	+7,3	+10,0	+8,7	+6,5																	
NEDERLAND																												
HFL	44,45	-	-	-	43,70	43,65	44,50	45,20	45,20	45,60	46,10	46,80	-	-														
ERE	15,87	-	-	-	15,67	15,69	16,26	16,57	16,59	16,83	17,00	17,24	-	-														
AMM						-0,1	+1,9	+1,6		+0,9	+1,1	+1,5																
AM					+0,8	+1,4	+1,6	+1,6	-0,7	+0,1	+0,5	+1,7																
BELGIQUE/BELGIE																												
HFR	667,8	662,9	710,6	711,4	655,0	653,3	663,2	672,5	673,0	682,3	692,1	695,0	700,8	-														
UCE	16,33	16,55	17,61	17,47	16,17	16,19	16,71	16,98	16,92	17,24	17,49	17,47	17,46	-														
AMM			+1,2	+0,1	-7,9	-0,3	+1,5	+1,4	+0,1	+1,4	+1,4	+0,4	+0,8															
AM	+2,3	-0,7	+0,4	-0,2	-1,1	-0,7	-1,3	-1,3	-2,0	-1,3	+0,3	+0,7	+0,8															
LUXEMBOURG																												
LFR	630,0	636,0	630,0	630,0	636,0	636,0	636,0	636,0	636,0	636,0	-	-	-	-														
UCE	15,41	15,88	15,61	15,47	15,70	15,76	16,02	16,06	15,99	-	-	-	-															
AMM					+1,0	+1,0	+1,0	+1,0	+1,0																			
AM	-3,1	+1,0	-3,1	-3,1	+1,0	+1,0	+1,0	+1,0	+1,0																			
UNITED KINGDOM																												
UKL	8,40	8,73	8,97	8,65	8,29	8,61	8,99	9,09	9,26	9,21	9,60	-	-															
EUA	12,85	13,15	13,35	13,02	12,48	12,97	13,21	13,45	13,75	-	-	-	-															
AMM			-3,7	-3,6	-4,2	+3,9	+4,4	+1,1	+1,9	-0,5	+4,2																	
AM	+16,0	+3,9	+0,7	+3,1	+2,7	+13,3	+18,0	+19,3	+19,5	+14,8	+14,8																	
IRELAND																												
IRL	9,22	-	-	-	-	-	-	-	-	-	-	-	-															
EUA	14,10	-	-	-	-	-	-	-	-	-	-	-	-															
AMM																												
AM	+19,3																											
DANMARK																												
DKR	99,77	109,06	116,25	117,25	100,50	110,00	112,50	113,00	107,00	-	-	-	-															
ERE	14,55	15,54	16,68	16,62	14,18	15,58	16,08	16,21	15,27	-	-	-	-															
AMM			+1,0	+0,9	-14,3	+9,5	+2,3	+0,4	-5,3																			
AM	+4,4	+9,3	+3,6	+14,4	+9,5	+15,0	+14,1	+10,8	+14,4																			

A2

HARTWEIZEN / DURUM WHEAT / BLÉ DUR / FRUMENTO DURO

EUA / 100 kg
UCE /

Log. Maßstab / Echelle Log.



A2-HARTWEIZEN
A2-DURUM WHEATA2-BLE DUR
A2-FRUMENTO DURO

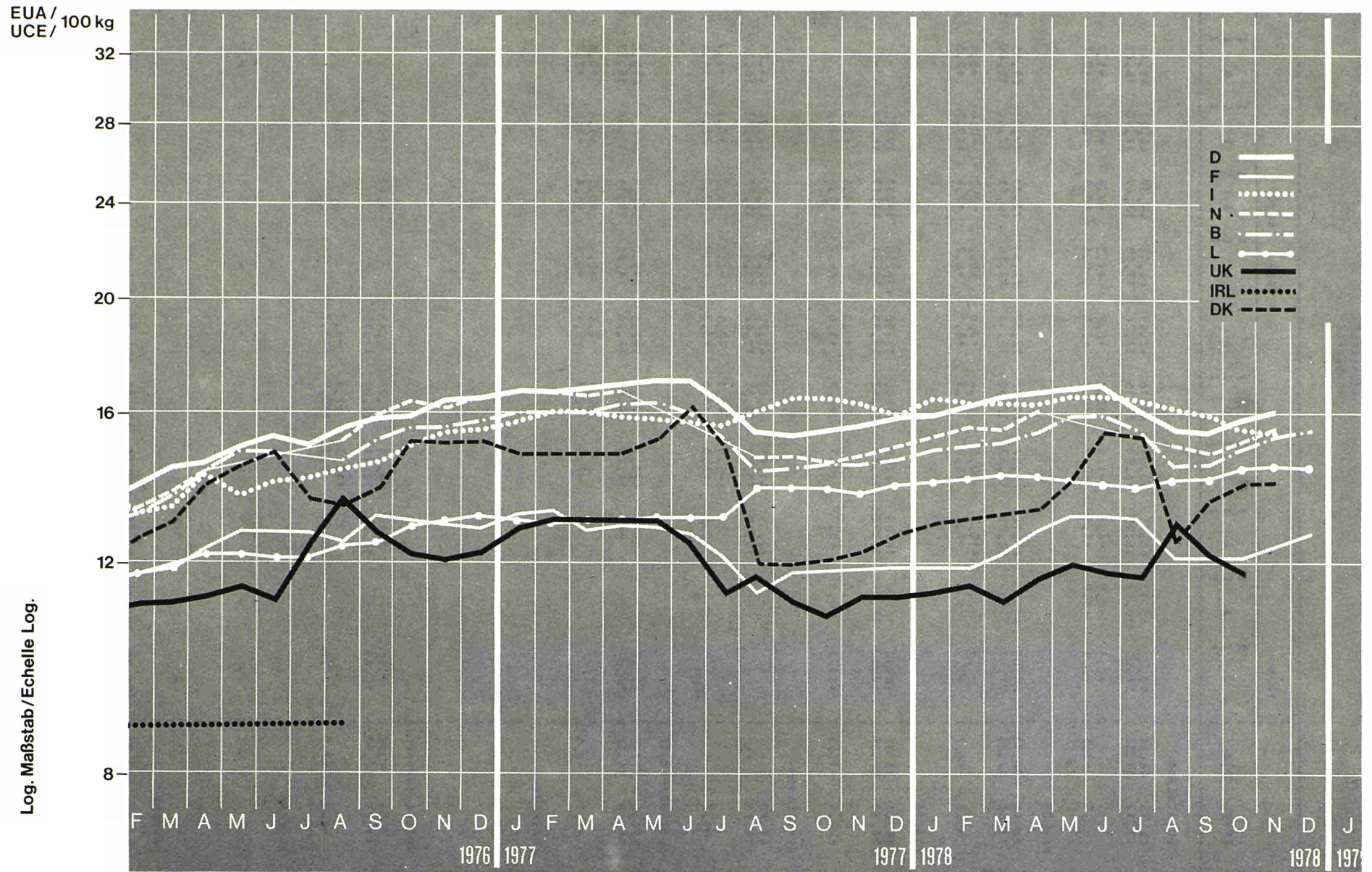
	1977		1978		1978					1979				
	J	I	J	I	A	S	O	N	D	J	F	M	A	M
DEUTSCHLAND														
DMERE	-	-	-	-	-	-	-	-	-	-	-	-	-	-
AMM														
FRANCE														
FFUCE	116,91	113,88	115,00	118,31	-	110,05	109,12	117,56	115,66	116,71	105,84	107,56	124,66	-
AMM	20,85	19,84	20,34	21,18	-	19,41	18,97	20,38	20,04	20,26	18,32	18,56	21,43	-
AMM	+11,1	-2,6	-4,5	+2,9		-8,6	-0,8	+7,7	-1,6	+0,9	-9,3	+1,6	+15,9	
AMM			-3,4	+3,6			-8,7	-3,6	-2,1	-1,6	-11,9	-12,8	-1,3	
ITALIA														
LITUCE	22950	23958	24692	23138	22633	22569	22653	22919	23082	23750	24385	-	-	-
AMM	22,80	22,18	23,28	21,72	21,01	20,93	20,44	20,53	20,51	20,91	21,47	-	-	-
AMM	+25,5	+4,4	-2,0	-6,3	-2,2	-0,3	+0,4	+1,2	+0,7	+2,9	+2,7			
AMM			+11,1	-2,2	-5,8	-7,4	-8,3	-7,9	-7,5	-5,1	-3,7			
NEDERLAND														
HFLERE	-	-	-	-	-	-	-	-	-	-	-	-	-	-
AMM														
BELGIQUE/BELGIE														
FFRUCE	-	-	-	-	-	-	-	-	-	-	-	-	-	-
AMM														
LUXEMBOURG														
LFRUCE	-	-	-	-	-	-	-	-	-	-	-	-	-	-
AMM														
UNITED KINGDOM														
UKL FUA	-	-	-	-	-	-	-	-	-	-	-	-	-	-
AMM														
IRELAND														
IRL EUA	-	-	-	-	-	-	-	-	-	-	-	-	-	-
AMM														
DANMARK														
DKR ERE	-	-	-	-	-	-	-	-	-	-	-	-	-	-
AMM														

A3.ROGGEN
A3.RYEA3.SEIGLE
A3.SEGALE

	1977		1978		1979		1979		1979		1979		1979		1979	
			J	J	A	S	O	N	D	J	F	M	A	M		
DEUTSCHLAND																
DM	45,35	44,21	46,05	45,93	43,71	43,01	43,16	43,49	44,04	44,39	44,93	45,48	-	-		
ERE	17,12	17,30	17,90	17,77	16,99	16,80	17,15	17,26	17,53	17,69	17,90	18,08	-	-		
AMM			+0,3	-0,3	-4,8	-1,6	+0,3	+0,8	+1,3	+0,8	+1,2	+1,2				
AM	-0,9	-2,5	-2,1	+0,0	+1,9	+0,9	+0,7	+0,5	+0,6	+0,1	+0,2	+0,8				
FRANCE																
FF	66,47	70,93	67,09	64,53	71,18	71,57	71,87	72,32	72,51	72,33	72,03	69,55	71,21	-	-	
UCE	11,86	12,36	11,87	11,55	12,70	12,63	12,50	12,54	12,56	12,55	12,47	12,00	12,24	-	-	
AMM			-3,9	-3,8	+10,3	+0,5	+0,4	+0,6	+0,3	-0,2	-0,4	-3,4	+2,4			
AM	-5,8	+6,7	+1,9	-6,2	+7,7	+8,4	+7,1	+8,1	+8,2	+7,8	+10,7	+2,5	+4,2			
ITALIA																
LIT	16505	18738	18950	18200	18200	18200	18200	18250	18250	19050	19150	-	-	-	-	
UCE	16,39	17,35	17,87	17,08	16,90	16,88	16,42	16,35	16,21	16,77	16,86	-	-	-	-	
AMM				-4,0	+8,7	+8,1	+6,5	+0,3	+5,6	+4,4	+0,5					
AM	+22,4	+13,5	+11,3	+6,9	+8,7	+8,1	+6,5	+5,6	+4,7	+1,4	+1,3					
NETHERLAND																
HFL	41,90	-	-	-	42,35	41,95	42,00	42,20	42,10	42,80	42,90	44,05	-	-		
ERE	14,96	-	-	-	15,19	15,04	15,35	15,47	15,45	15,79	15,82	16,22	-	-		
AMM						-0,9	+0,1	+0,5	-0,2	+1,7	+0,2	+2,7				
AM	-4,7				-0,5	+3,3	+3,6	+3,3	+1,9	+2,8	+2,3	+4,6				
BELGIQUE/RELGIE																
FR	590,0	577,5	615,0	-	-	575,0	577,5	542,5	595,0	598,0	606,3	610,0	613,8	-	-	
UCE	14,43	14,42	15,24	-	-	14,25	14,55	14,96	14,96	15,11	15,32	15,33	15,29	-	-	
AMM			+1,7				+0,4	+2,6	+0,4	+0,5	+1,4	+0,6	+0,6			
AM	-7,7	-2,1				-2,5	-2,1	+0,4	+0,8	+1,4	+2,8	+3,2	+3,2			
LUXEMBOURG																
LFR	-	-	-	-	-	-	-	-	-	-	-	-	-	-	-	
UCE	-	-	-	-	-	-	-	-	-	-	-	-	-	-	-	
AMM																
AM																
UNITED KINGDOM																
UKL	7,34	7,92	7,16	-	7,16	8,04	8,21	8,48	-	8,41	7,93	-	-	-	-	
EUA	11,23	11,93	10,65	-	10,78	12,11	12,06	12,55	-	-	-	-	-	-	-	
AMM						+12,3	+2,1	+3,3			-5,7					
AM	-2,3	+7,9	-14,8		+10,2	-0,7	+10,9	+43,7								
IRELAND																
IRL	-	-	-	-	-	-	-	-	-	-	-	-	-	-	-	
FUA	-	-	-	-	-	-	-	-	-	-	-	-	-	-	-	
AMM																
AM																
DANMARK																
DKR	96,20	102,72	109,25	109,75	93,75	102,75	104,85	105,25	100,00	-	-	-	-	-	-	
ERE	14,03	14,63	15,66	15,56	13,23	14,55	14,99	15,10	14,27	-	-	-	-	-	-	
AMM			+5,3	+0,5	-14,6	+9,6	+2,0	+0,4	-5,0							
AM	+2,2	+6,8	-0,5	+11,3	+11,3	+16,4	+16,2	+11,4	+0,6							

A4

GERSTE / BARLEY / ORGE / ORZO



A4.GERSTF
A4.BARLEYA4.ORGE
A4.ORZO

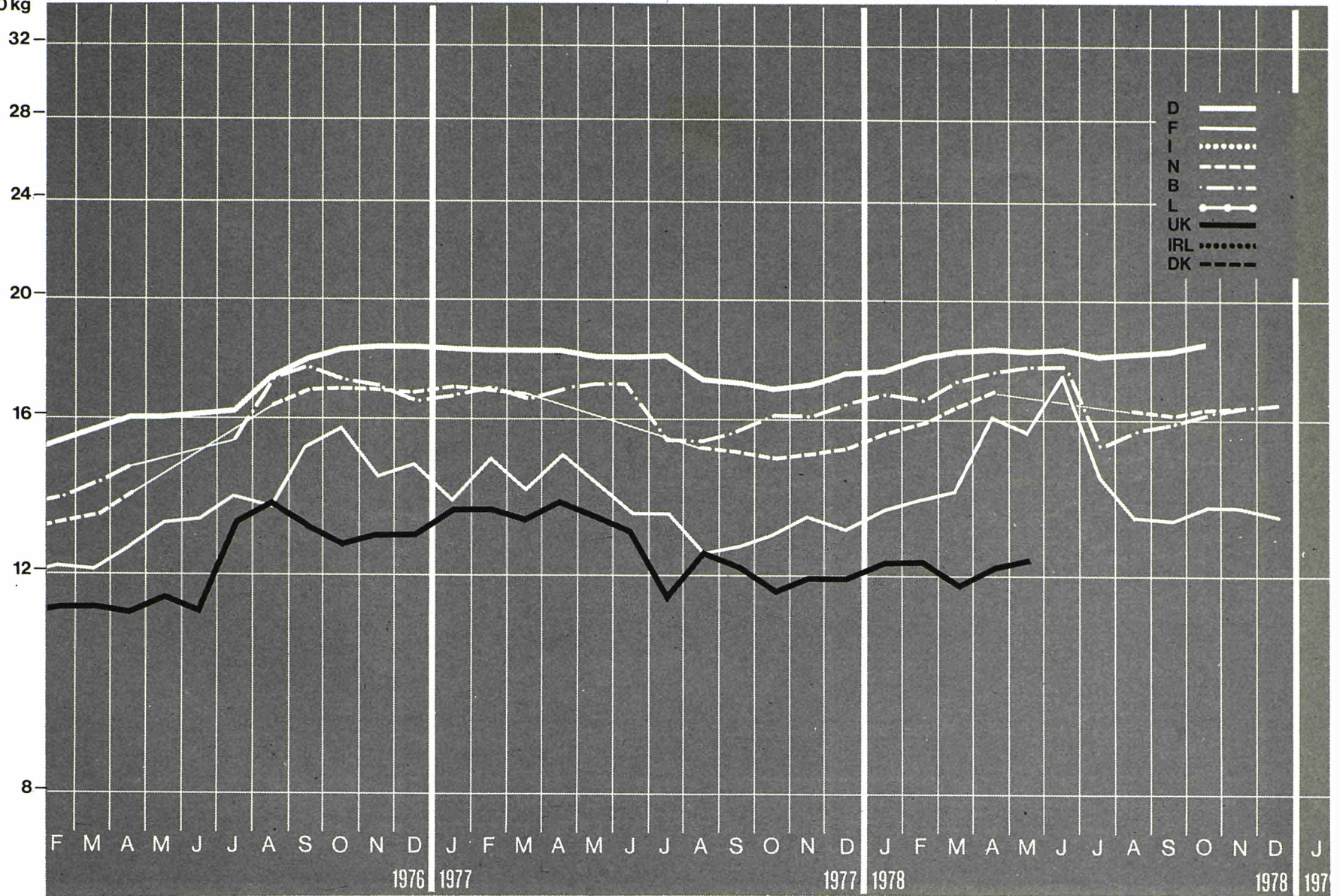
			1978												1979												
	1977	1978	J	I	J	I	A	I	S	I	O	I	N	I	D	I	J	I	F	I	M	I	A	I	M		
DEUTSCHLAND																											
DM	43,05	40,65	43,53	41,78	39,93	39,51	39,87	40,33	41,11	41,91	42,50	43,15	-	-													
ERE	16,26	15,90	16,92	16,17	15,52	15,43	15,84	16,01	16,36	16,70	16,93	17,16	-	-													
AMM			+0,3	-4,0	-4,4	-1,1	+0,9	+1,2	+1,9	+1,9	+1,4	+1,5															
AM	+0,6	-5,6	-4,0	-2,1	-2,2	-2,8	-1,7	-1,1	+0,0	+1,3	+1,8	+2,7															
FRANCE																											
FF	66,83	69,59	74,58	73,06	68,08	68,75	69,61	71,68	73,33	74,33	76,73	80,27	81,77	-	-												
UCE	11,92	12,12	13,19	13,06	12,14	12,13	12,10	12,47	12,70	12,90	13,28	13,85	14,06	-	-												
AMM			-0,4	-2,0	-6,8	+1,0	+1,2	+3,0	+2,3	+1,4	+3,2	+4,6	+1,9														
AM	-2,4	+4,1	+5,3	+8,0	+6,9	+4,5	+5,3	+6,7	+6,8	+7,7	+7,9	+10,9	+11,7														
ITALIA																											
LIT	16120	17428	17602	17361	17405	17214	17219	17195	17375	17375	17375	-	-	-	-												
UCE	16,01	16,13	16,59	16,30	16,16	15,96	15,54	15,41	15,44	15,30	15,30	-	-	-	-												
AMM			-0,3	-1,4	+0,3	-1,1	+0,0	-0,1	+1,0																		
AM	+22,4	+8,1	+12,1	+9,5	+7,6	+3,7	+2,9	+3,0	+3,5	-1,6	-0,1																
NEDERLAND																											
HFL	41,80	-	-	-	41,95	41,15	41,75	42,25	43,30	43,85	44,20	45,30	-	-													
ERE	14,93	-	-	-	15,05	14,79	15,25	15,49	15,89	16,18	16,30	16,68	-	-													
AMM						-1,9	+1,5	+1,2	+2,5	+1,3	+0,8	+2,5															
AM	-6,3				+2,2	-0,1	+1,8	+1,1	+3,0	+2,8	+3,0	+6,8															
BELGIQUE/FELGIE																											
FR	594,0	589,8	643,1	633,8	585,0	586,7	596,1	608,8	617,9	628,9	641,3	662,5	666,9	-	-												
UCE	14,53	14,72	15,93	15,56	14,44	14,54	15,02	15,37	15,53	15,89	16,21	16,65	16,61	-	-												
AMM			+0,7	-1,4	-7,7	+0,3	+1,6	+2,1	+1,5	+1,8	+2,3	+3,3	+0,7														
AM	-5,8	-0,7	-1,6	+1,2	+0,4	-0,2	+0,3	+2,3	+3,7	+4,8	+6,9	+10,1	+8,4														
LUXEMBOURG																											
LFR	565,0	571,0	565,0	565,0	571,0	571,0	571,0	571,0	571,0	571,0	-	-	-	-													
UCE	13,82	14,25	14,00	13,87	14,10	14,15	14,39	14,42	14,35	-	-	-	-														
AMM					+1,1																						
AM	+5,6	+1,1	+5,6	+5,6	+1,1	+1,1	+1,1	+1,1	+1,1																		
UNITED KINGDOM																											
UKL	7,91	7,98	7,95	7,81	8,68	8,12	8,06	8,16	8,33	8,48	9,02	-	-	-	-												
EUA	12,10	12,02	11,83	11,76	13,07	12,23	11,84	12,07	12,37	-	-	-	-														
AMM			-1,8	-1,8	+11,1	-6,4	-0,7	+1,2	+2,1	+1,8	+6,4																
AM	+6,3	+0,9	-2,9	+3,3	+12,7	+11,1	+13,8	+12,9	+14,4	+17,5	+22,4																
IRELAND																											
IRL	8,50	8,44	-	-	-	-	-	-	-	-	-	-	-	-													
EUA	13,00	12,71	-	-	-	-	-	-	-	-	-	-	-														
AMM																											
AM	+27,1	-0,7																									
DANMARK																											
DKR	95,14	97,35	107,75	108,25	88,50	96,25	97,77	98,50	101,25	-	-	-	-	-													
ERE	13,86	13,87	15,46	15,35	12,48	13,63	13,98	14,13	14,45	-	-	-	-														
AMM			+9,7	+0,3	-18,2	+8,8	+1,6	+0,7	+2,8																		
AM	+0,7	+2,3	-2,5	+5,5	+6,9	+14,1	+14,2	+11,6	+11,6																		

A5

GERSTE / BARLEY / ORGE / ORZO

EUA /
UCE / 100 kg

Log. Maßstab / Echelle Log.



A5-BRAUWERSTE
A5-MALTING BARLEYA5-ORGE DE BRASSERIE
A5-ORZO BRASSICOLE

		1978												1979											
		1977						1978						1979											
		J	I	J	I	A	I	S	I	O	I	N	I	D	I	J	I	F	I	M	I	A	I	M	
DEUTSCHLAND																									
DM	47,02	46,59	47,16	46,46	46,71	46,72	46,52	46,48	46,63	46,65	46,83	47,10	-	-											
EKE	17,75	18,23	18,33	17,98	18,15	18,25	18,49	18,45	18,56	18,59	18,66	18,73	-	-											
AMM			+0,5	-1,5	+0,5	+0,0	-0,4	-0,1	+0,3	+0,0	+0,4	+0,6													
AM	+0,1	-0,9	-1,7	-2,3	+2,3	+3,0	+3,6	+3,5	+3,5	+2,3	+1,4	+1,4													
FRANCE																									
FF	72,87	77,67	98,41	80,44	75,04	75,22	78,15	78,37	77,30	81,73	83,45	82,62	86,93	-											
UCE	13,00	13,53	17,40	14,40	13,38	13,27	13,59	13,58	13,39	14,19	14,44	14,25	14,94	-											
AMM			+10,8	-18,3	-6,7	+0,2	+3,9	+0,3	-1,4	+5,7	+2,1	-1,0	+5,2												
AM	-3,7	+6,6	+31,5	+7,5	+7,4	+6,1	+7,8	+3,0	+2,8	+3,8	+1,1	-1,1	-5,9												
ITALIA																									
LIT	-	-	-	-	-	-	-	-	-	-	-	-	-	-											
UCE	-	-	-	-	-	-	-	-	-	-	-	-	-	-											
AMM																									
AM																									
NEDERLAND																									
HFL	42,90	-	-	-	45,30	44,90	44,55	44,65	45,15	45,10	45,65	46,35	-												
ERE	15,32	-	-	-	16,25	16,14	16,28	16,37	16,57	16,64	16,84	17,07	-												
AMM						-0,9	-0,8	+0,2	+1,1	-0,1	+1,2	+1,5													
AM	-9,1				+6,1	+6,3	+6,2	+4,4	+6,2	+3,7	+4,0	+3,5													
BELGIQUE/BELGIE																									
FR	670,9	664,7	713,8	620,0	626,3	642,5	644,4	648,4	653,6	658,5	670,0	678,8	691,3	-											
UCE	16,41	16,59	17,69	15,22	15,46	15,92	16,24	16,37	16,44	16,64	16,93	17,06	17,22	-											
AMM			+0,7	-13,1	+1,0	+2,6	+0,3	+0,6	+0,8	+0,7	+1,7	+1,3	+1,8												
AM	-1,0	-0,9	+2,0	-1,6	+0,5	+0,4	-2,4	-1,9	-2,2	-2,5	+1,1	-0,5	-1,0												
LUXEMBOURG																									
LFR	-	-	-	-	-	-	-	-	-	-	-	-	-	-											
UCE	-	-	-	-	-	-	-	-	-	-	-	-	-	-											
AMM																									
AM																									
UNITED KINGDOM																									
UKL	8,06	8,82	8,36	8,52	9,31	8,34	8,28	8,43	8,67	8,78	-	-	-												
EUA	12,33	13,28	12,44	12,83	14,02	12,57	12,17	12,47	12,87	-	-	-	-												
AMM			+0,1	+1,9	+9,3	-10,4	-0,7	+1,8	+2,8	+1,3	+12,9														
AM	+5,5	+9,4	-2,1	+10,4	+13,8																				
IRELAND																									
IRL	9,78	-	-	-	-	-	-	-	-	-	-	-	-												
FUA	14,96	-	-	-	-	-	-	-	-	-	-	-	-												
AMM																									
AM	+26,4																								
DANMARK																									
DKR	-	-	-	-	-	-	-	-	-	-	-	-	-												
ERE	-	-	-	-	-	-	-	-	-	-	-	-	-												
AMM																									
AM																									

A6

HAFER / OAST / AVOINE / AVENA

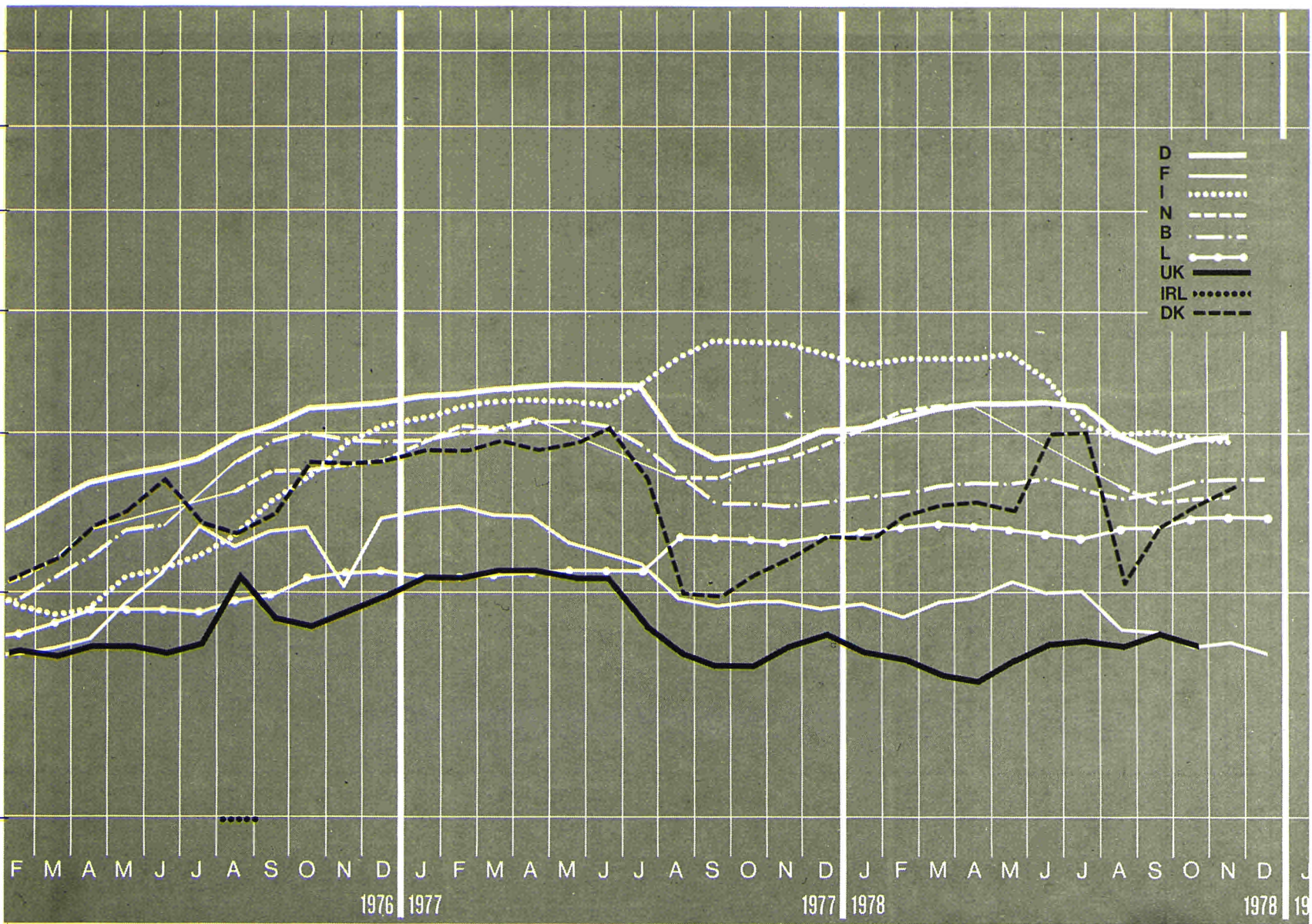
EUA/
UCE/ 100 kg

Log. Maßstab / Echelle Log.

32
28
24
20
16
12
8

- D ———
- F ———
- I (dotted)
- N - - - -
- B - - - -
- L —○—
- UK ——— (thick)
- IRL (dotted)
- DK - - - - (thick)

F M A M J J A S O N D 1976 J F M A M J J A S O N D 1977 J F M A M J J A S O N D 1978



A6.HAFER
A6.OATSA6.AVOINE
A6.AVENA

	1977		1978		1978					1979					1979												
	1977	1978	J	I	J	I	A	I	S	I	O	I	N	I	D	I	J	I	F	I	M	I	A	I	M		
DEUTSCHLAND																											
DM	44,15	41,61	43,83	43,48	41,69	39,85	39,75	40,04	40,45	40,81	41,03	41,12	-	-													
ERE	16,67	16,28	17,04	16,82	15,97	15,56	15,80	15,84	16,10	16,26	16,35	16,35	-	-													
AMM			+0,4	-0,8	-5,5	-3,0	-0,2	+0,7	+1,0	+0,9	+0,5	+0,2															
AM	+2,8	-5,8	-6,0	-5,0	-1,8	-1,6	-1,9	-2,2	-2,4	-3,6	-3,4	-4,1															
FRANCE																											
FF	69,53	64,63	67,93	67,46	62,91	63,52	62,58	63,29	62,00	62,76	61,80	61,85	63,46	-													
UCE	12,40	11,26	12,01	12,06	11,22	11,21	10,88	10,97	10,74	10,89	10,69	10,67	10,91	-													
AMM			-2,4	-0,7	-6,7	+1,0	-1,5	+1,1	-2,0	+1,2	-1,5	+0,1	+2,6														
AM	+2,9	-7,0	-5,2	-4,3	-5,6	-3,1	-5,8	-5,5	-7,7	-8,0	-9,7	-11,1	-7,1														
ITALIA																											
LIT	17776	18448	18696	17333	17210	17353	17584	17583	17567	17658	17700	-	-	-													
UCE	17,66	17,08	17,63	16,27	15,98	16,09	15,87	16,75	15,61	15,55	15,58	-	-	-													
AMM			-5,2	-7,3	-0,7	+0,8	+1,3	-0,0	-0,1	+0,5	+0,2																
AM	+42,2	+3,8	+11,3	-2,2	-6,5	-9,4	-8,9	-9,1	-9,6	-8,7	-9,3																
NEEDERLAND																											
HFL	43,15	41,60	-	-	40,65	39,25	38,85	38,85	38,20	37,65	37,50	38,75	-	-													
ERE	15,41	15,10	-	-	14,58	14,11	14,19	14,24	14,02	13,89	13,83	14,27	-	-													
AMM						-3,4	-1,0		-1,7	-1,4	-0,4	+3,3															
AM	+3,9	-3,6			-1,3	-4,7	-9,4	-8,2	-13,3	-16,6	-18,6	-15,8															
BELGIQUE/BELGIE																											
FR	603,2	579,7	595,0	588,0	578,3	579,4	581,7	584,4	586,4	591,7	598,8	604,4	624,4	-													
UCE	14,75	14,47	14,74	14,44	14,28	14,36	14,66	14,76	14,74	14,95	15,13	15,19	15,06	-													
AMM			+1,4	-1,2	-1,6	+0,2	+0,4	+0,5	+0,3	+0,6	+1,2	+0,9															
AM	+12,8	-3,9	-9,7	-7,6		+0,8	+0,9	+1,6	+2,0	+2,9	+4,1	+4,4	+3,2														
LUXEMBOURG																											
LFR	540,0	546,0	540,0	540,0	546,0	546,0	546,0	546,0	546,0	546,0	-	-	-	-													
UCE	13,21	13,63	13,38	13,26	13,48	13,53	13,76	13,76	13,76	13,73	-	-	-	-													
AMM					+1,1	+1,1	+1,1	+1,1	+1,1																		
AM	+5,9	+1,1	+5,9	+5,9																							
UNITED KINGDOM																											
UKL	7,60	7,20	7,33	7,31	7,25	7,38	7,37	7,50	7,45	7,63	7,90	-	-	-													
FUA	11,02	10,84	10,91	11,01	10,92	11,12	10,83	11,13	11,06	-	-	-	-														
AMM			+3,1	-0,3	-0,8	+1,8	-0,1	+1,8	-0,7	+2,4	+3,5																
AM	+9,0	-5,3	-9,6	-2,5	+2,9	+7,3	+7,9	+7,1	+3,8	+12,1	+16,9																
IRELAND																											
IRL	3,39	9,06	-	-	-	-	-	-	-	-	-	-	-														
EUA	12,83	13,65	-	-	-	-	-	-	-	-	-	-	-														
AMM																											
AM	+31,1	+8,0																									
DANMARK																											
DKR	97,51	99,33	111,25	113,25	86,00	95,75	97,74	100,75	103,75	-	-	-	-	-													
ERE	14,22	14,15	15,96	16,06	12,13	13,56	13,97	14,45	14,80	-	-	-	-														
AMM			+15,3	+1,8	-24,1	+11,3	+2,1	+3,1	+3,3																		
AM	+4,5	+1,9	+1,1	+12,4	+4,7	+14,7	+11,1	+10,7	+9,2																		

A7.MAIS
A7.MAIZEA7.MAIS
A7.GRANOTURCO

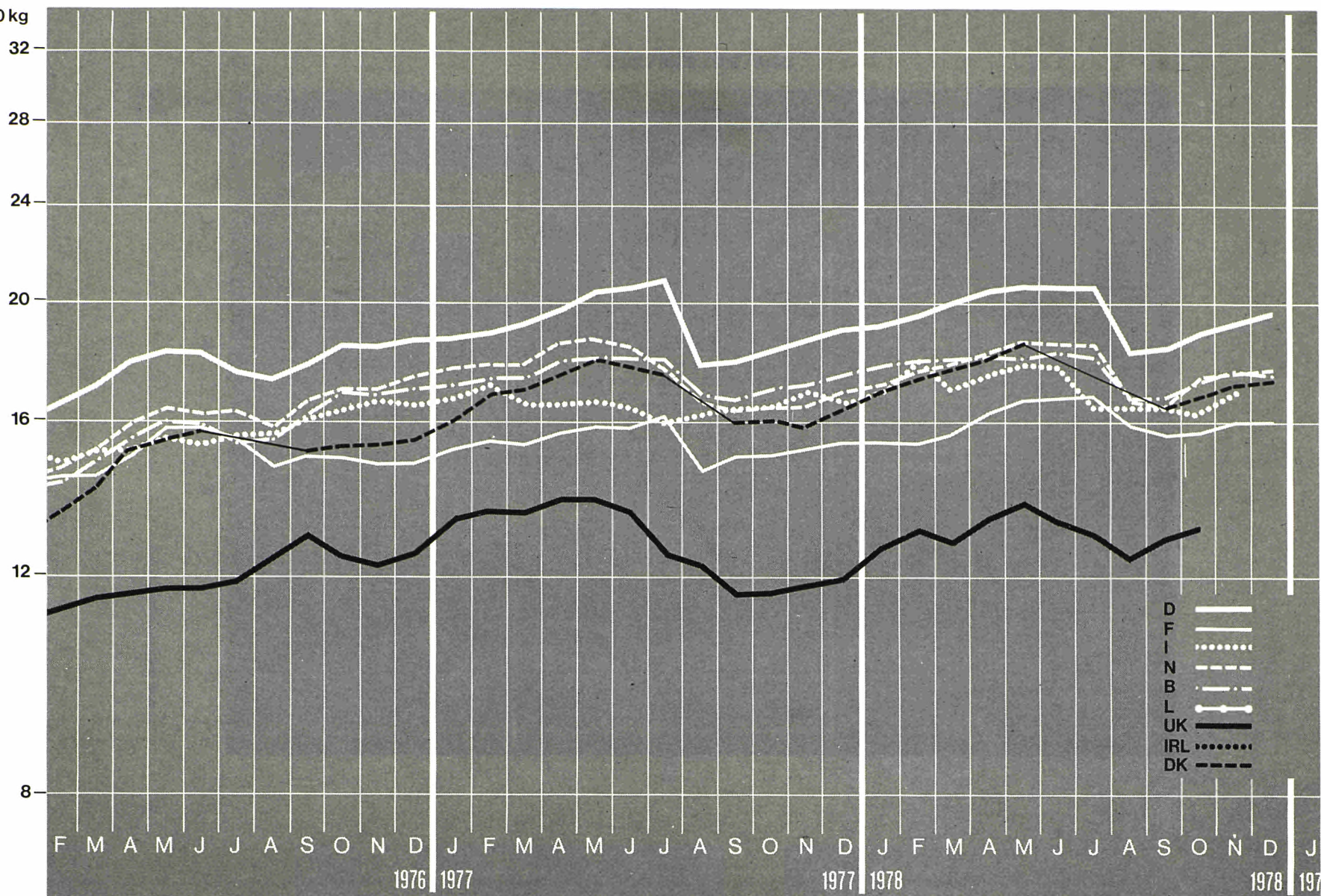
			1978												1979												
	1977	1978	J	I	J	I	A	I	S	I	O	I	N	I	D	I	J	I	F	I	M	I	A	I	M		
DEUTSCHLAND																											
DM	-	-	-	-	-	-	-	-	-	-	-	-	-	-	-	-	-	-	-	-	-	-	-	-	-	-	
AMM																											
FRANCE																											
FF	76,78	78,44	84,96	85,84	80,98	79,85	76,09	77,15	78,31	79,57	80,56	81,82	82,50	-													
UCE	13,70	13,67	15,03	15,37	14,44	14,09	13,23	13,37	13,57	13,81	13,94	14,12	14,18	-													
AMM			-0,4	+1,0	-5,7	-1,4	-4,7	+1,4	+1,5	+1,6	+1,2	+1,6	+0,8														
AM	+8,1	+2,2	+8,6	+9,1	+3,7	-2,8	-0,8	+3,3	+1,5	+1,6	-0,7	-1,2	-1,9														
ITALIA																											
LIT	16394	17554	17841	18264	18426	18015	17344	17771	18040	18977	18977	-	-	-													
UCE	16,28	16,25	16,87	17,14	17,11	16,70	15,65	15,92	16,03	16,71	16,71	-	-	-													
AMM			+1,4	+2,4	+0,9	-2,2	-3,7	+2,5	+1,5	+5,2																	
AM	+10,4	+7,1	+9,8	+9,4	+8,6	+6,9	+9,3	+10,2	+10,4	+14,7	+13,8																
NEDERLAND																											
HFL	-	-	-	-	-	-	-	-	-	-	-	-	-	-	-	-	-	-	-	-	-	-	-	-	-	-	
AMM																											
BELGIQUE/BELGIE																											
BFR	-	-	-	-	-	-	-	-	-	-	-	-	-	-	-	-	-	-	-	-	-	-	-	-	-	-	
AMM																											
LUXEMBOURG																											
LFR	-	-	-	-	-	-	-	-	-	-	-	-	-	-	-	-	-	-	-	-	-	-	-	-	-	-	
AMM																											
UNITED KINGDOM																											
UKL	-	-	-	-	-	-	-	-	-	-	-	-	-	-	-	-	-	-	-	-	-	-	-	-	-	-	
AMM																											
IRELAND																											
IRL	-	-	-	-	-	-	-	-	-	-	-	-	-	-	-	-	-	-	-	-	-	-	-	-	-	-	
AMM																											
DANMARK																											
DKR	-	-	-	-	-	-	-	-	-	-	-	-	-	-	-	-	-	-	-	-	-	-	-	-	-	-	
AMM																											

A9

WEICHWEIZEN / SOFT WHEAT / BLÉ TENDRE / FRUMENTO TENERO

EUA / 100 kg
UCE /

Log. Maßstab / Echelle Log.



A9. WEICHWEIFZEN
A9. SOFT WHEATA9. BLE TENDRE
A9. FRUMENTO TENERO

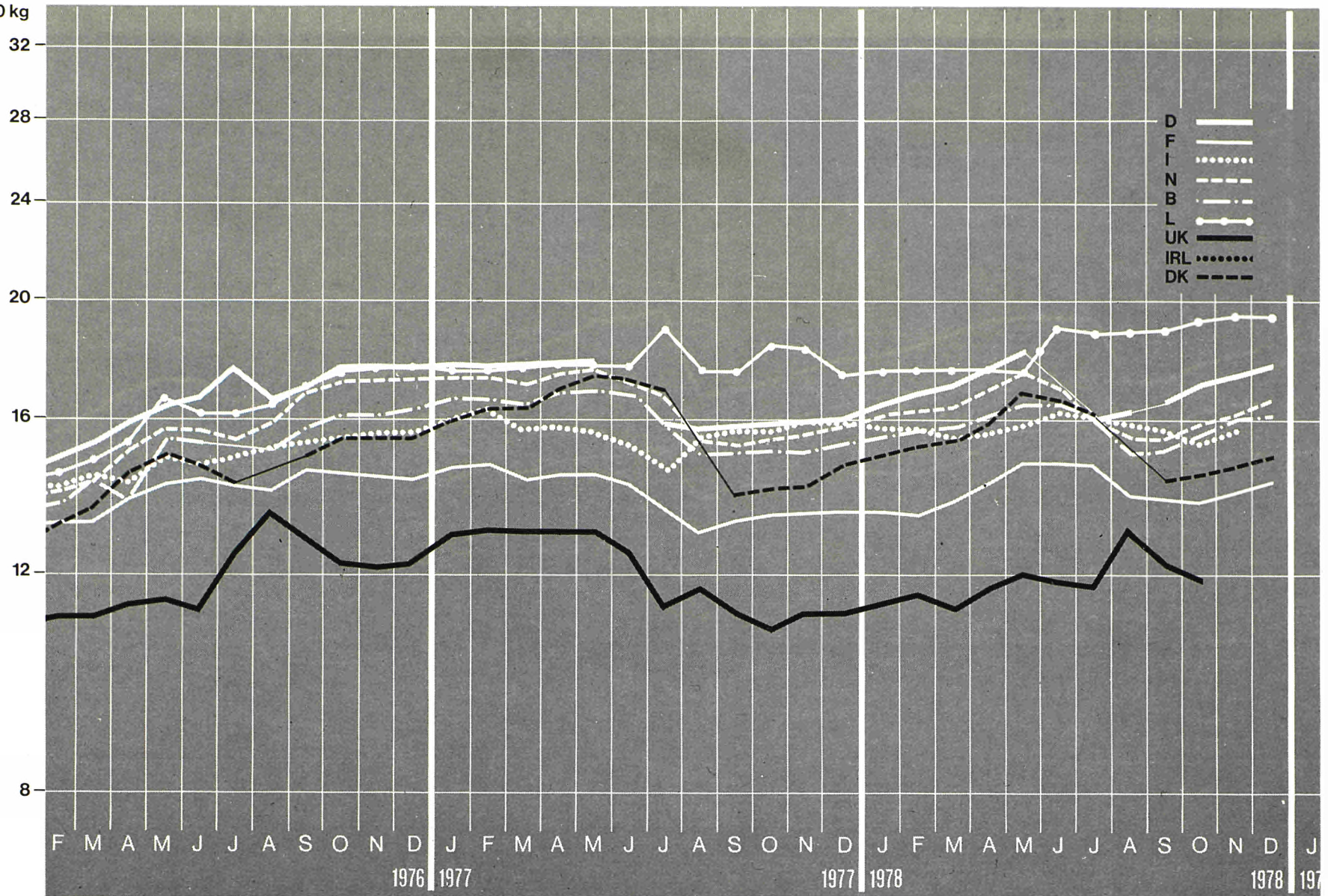
	1977		1978		1978					1979					1979				
			J	J	A	S	O	N	D	J	F	M	A	M					
DEUTSCHLAND																			
DM FRE	50,83	50,15	52,85	53,20	46,80	47,20	47,60	48,63	49,30	50,05	50,40	50,70	51,30	-					
AMM AM	19,19	19,52	20,54	20,58	18,19	18,43	18,92	19,50	19,62	19,94	20,08	20,16	20,26	-					
AMM AM	+2,1	-1,3	-0,1	+0,7	-12,0	+0,9	+0,8	+2,2	+1,4	+1,5	+0,7	+0,6	+1,2						
			-3,1	-2,7	-0,6	-0,7	-1,4	-0,6	+0,1	+0,6	+0,2	-0,9	-1,5						
FRANCE																			
FF UCE	86,54	92,06	94,87	94,04	89,47	88,78	90,35	92,23	92,37	93,95	94,35	94,02	-						
AMM AM	15,44	16,04	16,78	16,84	15,96	15,66	15,71	15,99	16,00	16,31	16,33	16,22	-						
AMM AM	+8,0	+6,4	+0,2	-0,8	-4,9	-0,8	+1,8	+2,1	+0,2	+1,7	+0,5	-0,4							
			+7,6	+4,5	+9,5	+5,2	+6,2	+6,1	+4,3	+4,9	+2,1	+1,6							
ITALIA																			
LIT UCE	16086	18366	18783	17650	17780	17850	17900	18800	19275	19670	19650	-							
AMM AM	16,57	17,00	17,71	16,57	16,51	16,55	16,15	16,92	17,12	17,32	17,30	-							
AMM AM	+14,6	+10,1	-0,9	-6,1	+0,7	+0,4	+0,3	+5,5	+2,0	+2,0	-0,1								
			+14,5	+8,6	+8,9	+8,1	+6,4	+9,3	+10,2	+8,9	+8,0								
NEEDERLAND																			
HFL FRE	48,95	48,75	51,00	51,50	46,35	46,05	47,65	47,95	48,25	48,65	48,85	49,35	-						
AMM AM	17,48	17,70	18,48	18,46	16,62	16,55	17,41	17,58	17,71	17,95	18,02	18,17	-						
AMM AM	+2,8	-0,4	-0,4	+1,0	-10,0	-0,6	+3,5	+0,6	+0,6	+0,8	+0,4	+1,0							
			-1,2	+3,8	-0,2	+0,5	+2,5	+2,0	+1,3	+1,9	+0,7	+1,4							
BELGIQUE/HELEIE																			
FFP UCE	713,2	709,0	735,6	746,4	680,0	678,3	688,2	697,5	698,0	707,3	717,1	720,0	725,6	-					
AMM AM	17,45	17,70	18,23	18,08	16,79	16,81	17,34	17,61	17,55	17,87	18,12	18,10	18,14	-					
AMM AM	+5,1	-0,6	+1,1	+0,1	-7,7	-0,3	+1,5	+1,4	+0,1	+1,3	+1,4	+0,4	+0,8						
			+0,4	-0,2	-1,0	-0,6	-1,3	-1,2	-2,0	-1,3	+0,3	+0,7	+0,8						
LUXEMFOURG																			
LFR UCE	-	-	-	-	-	-	-	-	-	-	-	-	-	-					
AMM AM	-	-	-	-	-	-	-	-	-	-	-	-	-	-					
AMM AM	-	-	-	-	-	-	-	-	-	-	-	-	-	-					
UNITED KINGDOM																			
UKL UUA	8,40	8,73	8,97	8,65	8,29	8,61	8,99	9,09	9,26	9,21	-	-	-						
AMM AM	12,85	13,15	13,35	13,02	12,48	12,97	13,21	13,45	13,75	-	-	-	-						
AMM AM	+16,0	+3,9	-3,7	-3,6	-4,2	+3,9	+4,4	+1,1	+1,9	-0,5									
			+0,7	+3,1	+2,7	+13,3	+18,0	+19,3	+19,5	+14,8									
IRELAND																			
IHL UUA	-	-	-	-	-	-	-	-	-	-	-	-	-	-					
AMM AM	-	-	-	-	-	-	-	-	-	-	-	-	-	-					
AMM AM	-	-	-	-	-	-	-	-	-	-	-	-	-	-					
DANMARK																			
DKR UERE	115,69	121,97	-	-	-	116,44	118,00	119,93	121,03	-	-	-	-	-					
AMM AM	16,87	17,38	-	-	-	16,49	16,87	17,20	17,27	-	-	-	-						
AMM AM	+14,7	+5,4				+3,0	+3,0	+1,6	+0,9										
								+5,9	+3,2										

A10

GERSTE / BARLEY / ORGE / ORZO

EUA /
UCE / 100 kg

Log. Maßstab / Echelle Log.



A10. GERSTE
A10. BARLEYA10. ORGE
A10. ORZO

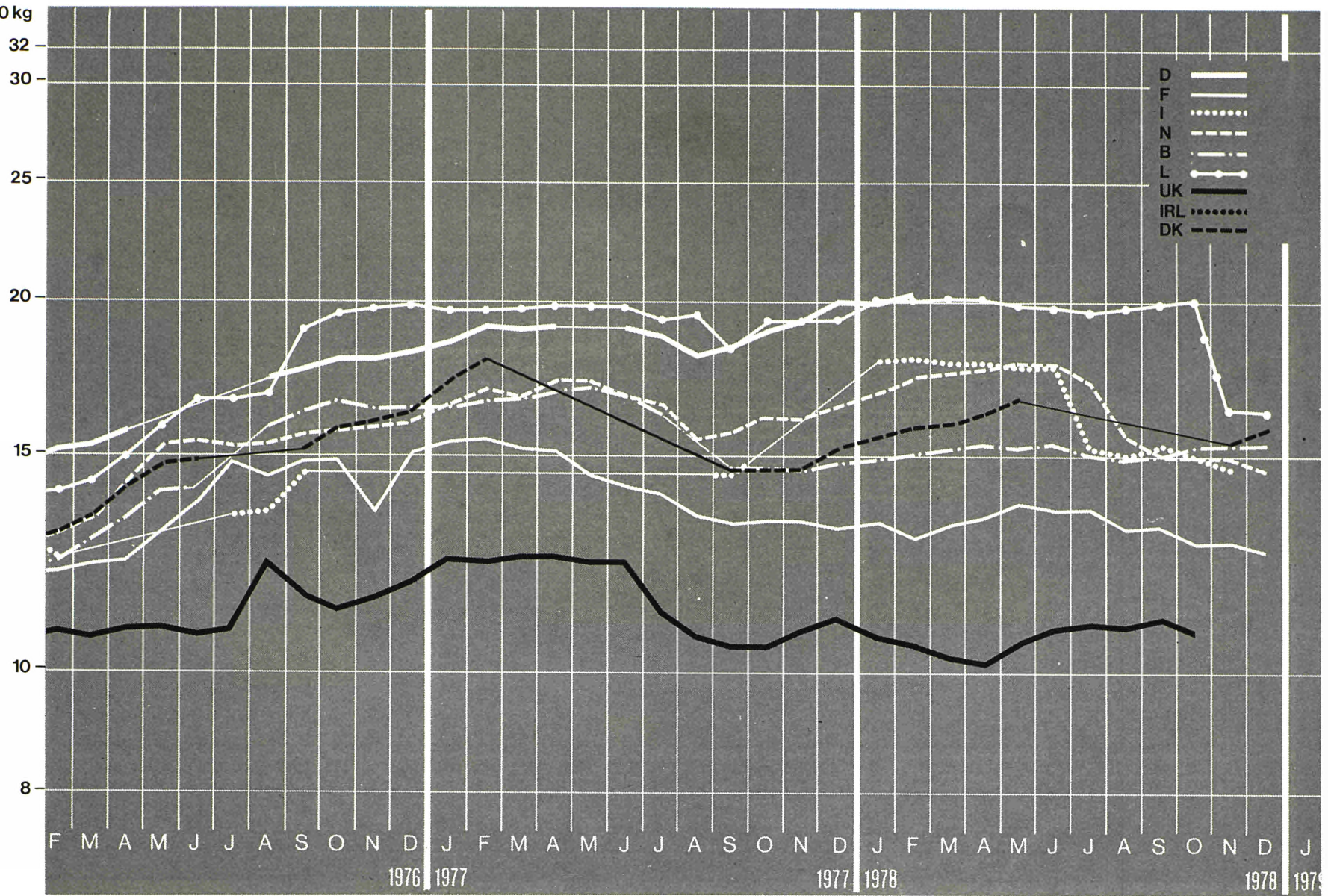
	1977		1978		1978		1979		1979		1979		1979																
	DM	ERE	J	I	J	I	A	I	S	I	O	I	N	I	D	I	J	I	F	I	M	I	A	I	M				
DEUTSCHLAND																													
DM	44,37	39,92	-	41,45	41,85	42,50	43,25	43,80	44,40	45,40	45,90	46,60	47,00	-	-	-	-	-	-	-	-	-	-	-	-	-	-		
ERE	16,75	15,62	-	16,64	16,26	16,60	17,19	17,38	17,67	18,09	18,29	18,53	18,56	-	-	-	-	-	-	-	-	-	-	-	-	-	-		
AMM					+1,0	+1,6	+1,8	+1,3	+1,4	+2,3	+1,1	+1,5	+0,9																
AM	-4,6	-10,0		-1,0	+0,5	+2,0	+3,8	+5,2	+6,6	+5,6	+6,0	+6,5	+4,8																
FRANCE																													
FF	78,19	80,83	83,52	82,00	77,64	78,31	79,17	81,24	82,89	83,89	86,29	89,83	-	-	-	-	-	-	-	-	-	-	-	-	-	-	-	-	
UCE	13,95	14,68	14,77	14,68	13,85	13,81	13,76	14,08	14,36	14,56	14,97	15,50	-	-	-	-	-	-	-	-	-	-	-	-	-	-	-	-	
AMM			-0,3	-1,8	-5,3	+0,9	+1,1	+2,6	+2,0	+1,2	+2,9	+4,1																	
AM	+4,3	+3,4	+5,6	+7,9	+6,8	+4,8	+5,5	+6,8	+6,8	+7,6	+7,8	+10,5																	
ITALIA																													
LIT	15820	17060	17297	17172	17100	16949	16981	17506	17912	17912	17912	-	-	-	-	-	-	-	-	-	-	-	-	-	-	-	-	-	
UCE	15,71	15,79	16,31	16,12	15,88	15,72	15,32	15,68	15,91	15,77	15,77	-	-	-	-	-	-	-	-	-	-	-	-	-	-	-	-	-	
AMM			+2,4	-0,7	-0,4	-0,9	+0,2	+3,1	+2,3																				
AM	+14,1	+7,8	+12,4	+15,8	+9,2	+7,1	+6,5	+7,0	+6,9	+6,2	+7,4																		
NEDERLAND																													
HFL	46,35	44,90	46,80	44,60	43,20	43,05	43,60	44,15	45,30	45,90	46,50	48,30	-	-	-	-	-	-	-	-	-	-	-	-	-	-	-	-	
ERE	16,55	16,30	16,96	15,99	15,49	15,48	15,93	16,18	16,63	16,94	17,15	17,79	-	-	-	-	-	-	-	-	-	-	-	-	-	-	-	-	
AMM			-2,5	-4,7	-3,1	-0,3	+1,3	+1,3	+2,6	+1,3	+1,3	+3,9																	
AM	-0,1	-3,1	-2,4	-4,9	-0,2		+0,0	-0,1	+2,3	+2,5	+3,8	+8,3																	
BELGIQUE/HELGIE																													
FRF	653,5	635,6	668,1	658,8	610,0	611,7	621,1	633,8	642,9	653,9	717,1	720,0	725,8	-	-	-	-	-	-	-	-	-	-	-	-	-	-	-	
UCE	15,98	15,87	16,55	16,18	15,06	15,16	15,65	16,00	16,16	16,52	18,12	18,10	18,08	-	-	-	-	-	-	-	-	-	-	-	-	-	-	-	
AMM			+0,6	-1,4	-7,4	+0,3	+1,5	+2,0	+1,4	+1,7	+0,7	+0,4	+0,8																
AM	+0,2	-2,7	-1,5	+1,2	+0,4	-0,2	+0,3	+2,2	+3,6	+4,6	+14,7	+14,9	+13,4																
LUXEMBOURG																													
LFR	729,8	720,4	766,7	766,7	766,7	766,7	653,3	653,3	738,1	738,1	738,1	738,1	738,1	738,1	738,1	738,1	738,1	738,1	738,1	738,1	738,1	738,1	738,1	738,1	738,1	738,1	738,1	738,1	738,1
UCE	17,65	17,98	19,00	18,82	18,93	19,00	19,32	19,49	16,42	16,65	18,65	18,55	18,59	18,27															
AMM									+13,0																				
AM	+4,6	-1,3	-1,2	+7,4	+7,4	+1,9	-13,2	-7,3	+4,7	+5,4	+5,4	+5,4	+5,4	-3,7															
UNITED KINGDOM																													
UKL	7,91	7,98	7,95	7,81	8,68	8,12	8,06	8,16	8,33	8,48	-	-	-	-	-	-	-	-	-	-	-	-	-	-	-	-	-	-	
EUA	12,10	12,02	11,83	11,76	13,07	12,23	11,84	12,07	12,37	-	-	-	-	-	-	-	-	-	-	-	-	-	-	-	-	-	-	-	
AMM			-1,8	-1,8	+11,1	-6,4	-0,7	+1,2	+2,1	+1,8																			
AM	+6,3	+0,9	-2,9	+3,3	+12,7	+11,1	+13,8	+12,5	+14,4	+17,5																			
IRELAND																													
IRL	-	-	-	-	-	-	-	-	-	-	-	-	-	-	-	-	-	-	-	-	-	-	-	-	-	-	-	-	
EUA	-	-	-	-	-	-	-	-	-	-	-	-	-	-	-	-	-	-	-	-	-	-	-	-	-	-	-	-	
AMM																													
AM																													
DANMARK																													
DKR	108,49	108,07	115,52	114,00	-	101,00	101,00	102,13	104,53	-	-	-	-	-	-	-	-	-	-	-	-	-	-	-	-	-	-	-	
ERE	15,82	15,40	16,59	16,16	-	14,30	14,44	14,66	14,91	-	-	-	-	-	-	-	-	-	-	-	-	-	-	-	-	-	-	-	
AMM			-1,4	-1,4				+1,2	+2,3																				
AM	+10,6	-0,4	-2,4	-1,7		+3,1	+1,2	+0,8	-0,4																				

A11

HAFER / OAST / AVOINE / AVENA

EUA /
UCE / 100 kg

Log. Maßstab / Echelle Log.



A11_HAFER
A11_OATS

A11_AVOINE
A11_AVENA

	1977		1978		1978					1979				
			J	J	A	S	O	N	D	J	F	M	A	M
DEUTSCHLAND														
DM	50,27	-	-	-	-	-	-	-	-	-	-	-	-	-
ERE	18,98	-	-	-	-	-	-	-	-	-	-	-	-	-
AMM	+7,5													
FRANCE														
FF	79,53	75,51	76,38	75,91	73,53	74,14	73,20	73,91	72,62	73,38	72,42	72,47	-	-
UCE	14,19	13,16	13,51	13,59	13,11	13,08	12,73	12,81	12,58	12,74	12,53	12,50	-	-
AMM	+9,2	-5,1	-2,1	-0,6	-3,1	+0,8	-1,3	+1,0	-1,7	+1,0	-1,3	+0,1		
AM			-3,8	-3,0	-2,0	+0,2	-2,2	-2,1	-3,9	-4,3	-5,8	-7,2		
ITALIA														
LIT	14650	17707	18757	16250	16180	16582	16582	16345	16525	16875	17075	-	-	-
UCE	14,55	16,79	17,68	15,25	15,02	15,38	14,96	14,64	14,68	14,86	15,03	-	-	-
AMM				-13,4	-0,4	+2,5		-1,4	+1,1	+2,1	+1,2			
AM	+22,0	+20,9				+13,2				-11,8	-10,7			
NEDERLAND														
HFL	46,20	45,30	49,00	48,05	43,40	41,80	41,00	40,90	39,75	40,05	39,90	40,40	-	-
ERE	16,50	16,45	17,76	17,22	15,57	15,03	14,98	14,99	14,59	14,78	14,72	14,88	-	-
AMM			-0,2	-1,9	-9,7	-3,7	-1,9	-0,2	-2,8	+0,8	-0,4	+1,3		
AM	+5,6	-1,9	+4,1	+3,9	+0,2	-5,0	-9,6	-9,9	-14,1	-14,9	-16,7	-15,4		
BELGIQUE/HELGIE														
FR	652,9	607,6	620,0	613,0	603,3	604,4	606,7	609,4	611,4	616,7	623,8	629,4	629,4	-
UCE	15,97	15,17	15,36	15,05	14,89	14,98	15,29	15,39	15,37	15,58	15,76	15,82	15,68	-
AMM			+1,3	-1,1	-1,6	+0,2	+0,4	+0,4	+0,3	+0,9	+1,1	+0,9		
AM	+4,0	-6,9	-9,3	-7,4		+0,7	+0,8	+1,6	+1,9	+2,8	+4,0	+4,2	+3,6	
LUXEMBOURG														
FR	797,1	775,6	800,0	800,0	800,0	800,0	648,6	648,6	723,8	723,8	723,8	723,8	723,8	723,8
UCE	19,50	19,36	19,82	19,64	19,75	19,83	20,16	16,38	16,30	18,29	18,29	18,19	18,03	17,92
AMM							-18,6	-17,4	+11,6					
AM	+10,4	-2,7	+1,3	+0,6	+7,0	+1,2			-10,6	-9,5	-9,5	-9,5	-9,5	-9,5
UNITED KINGDOM														
UKL	7,60	7,20	7,33	7,31	7,25	7,38	7,37	7,50	7,45	7,63	-	-	-	-
EUA	11,62	10,84	10,91	11,01	10,92	11,12	10,83	11,10	11,06	-	-	-	-	-
AMM			+3,1	-0,3	-0,8	+1,8	-0,1	+1,8	-0,7	+2,4				
AM	+9,0	-5,3	-9,6	-2,5	+2,9	+7,3	+7,9	+7,1	+3,8	+12,1				
IRFELAND														
IRL	-	-	-	-	-	-	-	-	-	-	-	-	-	-
FUA	-	-	-	-	-	-	-	-	-	-	-	-	-	-
AMM														
AM														
DANMARK														
DKR	109,10	111,88	-	-	-	-	-	107,42	110,26	-	-	-	-	-
ERE	15,91	15,94	-	-	-	-	-	15,41	15,73	-	-	-	-	-
AMM									+2,6					
AM	+10,0	+2,5						+2,5	+1,2					

A12.MAIS
A12.MAIZF

A12.MAIS
A12.GRANOTURCO

		1978														1979																															
		1978														1979																															
		J				I				A				S				O				I		N		D		J		I		F		I		M		I		A		I		M			
		1977		1978		1978		1978		1978		1978		1978		1978		1978		1978		1978		1978		1978		1978		1978		1978		1978		1978		1978		1978		1978		1978		1978	
DEUTSCHLAND		50,37	51,25	19,02	20,05	53,10	53,00	20,64	20,51	49,05	49,43	19,06	19,30	49,85	51,00	19,81	20,24	51,80	51,80	20,61	20,64	52,35	52,90	20,86	21,03	53,25	-	21,03	21,03	-	-	+0,7	+1,8														
AMM		+4,5	+1,7			+0,1	-0,2			-7,5	+0,8			+0,8	+2,3			+1,6				+2,8	+1,1	+3,2	+3,0	+0,7		+1,8																			
FRANCE		75,58	91,28	15,27	15,90	93,25	94,11	16,49	16,85	93,51	92,38	16,68	16,30	88,62	89,66	15,41	15,54	90,84	92,10	15,74	15,99	93,09	94,35	16,11	16,28	-	-	-	-																		
AMM		+11,0	+6,7			-0,3	+0,4	+8,5	+9,0	-0,6	-1,2	+8,3	+2,1	-4,1	+1,2	+4,3	+8,1	+1,3	+1,4	+6,4	+6,4	+1,1	+1,4	+4,1	+3,6	-	-	-	-																		
ITALIA		15208	17155	15,11	15,88	18150	18325	17,11	17,28	18350	17726	17,04	16,44	16375	17090	15,51	15,72	17700	18440	15,72	16,23	18528	-	16,31	-	-	-	-	-																		
AMM		+11,7	+12,8			+2,6	+1,0	+19,2	+18,5	+0,1	-3,4	+14,6	+14,7	-7,6	+4,4	+15,5	+17,6	+3,6	+4,2	+16,4	+18,9	+0,5	+0,5	+17,1		-	-	-	-																		
NEDERLAND		49,55	51,25	17,70	18,61	52,60	52,00	19,06	18,64	49,50	49,80	17,75	17,90	50,20	50,30	18,34	18,44	51,20	52,10	18,79	19,23	52,60	52,70	19,40	19,41	-	-	-	-																		
AMM		+6,7	+3,4			-1,3	-1,1	+5,8	+4,8	-4,8	+0,6	+2,7		+0,8	+0,2	-0,2	+0,0	+1,8	+1,8	-0,4	+2,4	+1,0	+0,0	+3,3	+2,3	-	-	-	-																		
BELGIE/LEGLIE		775,6	786,4	18,97	19,63	814,7	812,5	20,19	19,95	752,1	757,3	18,57	18,77	764,9	777,6	19,27	19,63	779,7	788,8	19,60	19,93	-	-	-	-	-	-	-	-																		
AMM		+0,9	+1,4			+0,4	-0,3	+0,4	-0,3	-7,4	+0,7	+1,5	+0,8	+1,0	+1,7	+0,6	+1,3	+5,3	+1,2	+0,9	+1,1																										
LUXEMBOURG		800,5	831,3	19,58	20,75	847,6	847,6	21,00	20,81	847,6	847,6	20,93	21,01	814,3	814,3	21,36	21,56	847,6	847,6	20,47	21,41	847,6	847,6	21,42	21,50	847,6	847,6	21,11	20,98																		
AMM		+7,3	+3,8			+4,6	+5,3	+4,6	+5,3					-3,9		-2,3		+4,1	+3,1			+3,1	+3,1	+3,1	+3,1	+3,1	+3,1	+3,1	+0,0																		
UNITED KINGDOM		8,92	10,32	13,65	15,54	-	-	-	-	-	10,15	-	15,20	-	-	-	-	-	10,69	-	-	-	-	-	-	-	-	-	-																		
AMM		+18,3	+15,7																																												
IRELAND		-	-	-	-	-	-	-	-	-	-	-	-	-	-	-	-	-	-	-	-	-	-	-	-	-	-	-	-																		
AMM																																															
DANMARK		-	-	-	-	-	-	-	-	-	-	-	-	-	-	-	-	-	-	-	-	-	-	-	-	-	-	-	-																		
AMM																																															

B1.1TAFELÄPFEL: ALLE SORTEN
B1.1DESSERT APPLÉS: ALL VARIETIES

B1.1POMMES DE TABLE: ENSEMBLE DES VARIÉTÉS
B1.1MELE DA TAVOLA: INSIEME DELLE VARIETÀ

			1978										1979														
	1977	1978	J		I		A		S		O		N		D		J		F		M		A		M		
DEUTSCHLAND																											
DM	107,11	75,01	-	-	92,68	79,57	59,31	57,02	53,85	55,52	56,71	-	-	-	-	-	-	-	-	-	-	-	-	-	-	-	-
FR	40,44	29,35	-	-	36,02	31,03	23,57	22,63	21,43	22,12	22,59	-	-	-	-	-	-	-	-	-	-	-	-	-	-	-	-
AMM																											
AM	+47,1	-30,0			-42,7	-44,2	-46,5	-45,8	-49,8	-50,7	-50,7																
FRANCE																											
FF	-	-	-	-	-	-	-	-	-	-	-	-	-	-	-	-	-	-	-	-	-	-	-	-	-	-	-
UCF	-	-	-	-	-	-	-	-	-	-	-	-	-	-	-	-	-	-	-	-	-	-	-	-	-	-	-
AMM																											
AM																											
ITALIA																											
LIT	31608	30107	-	-	27631	28696	30475	30307	33428	-	-	-	-	-	-	-	-	-	-	-	-	-	-	-	-	-	-
UCF	31,39	27,87	-	-	25,65	26,61	27,50	27,15	29,70	-	-	-	-	-	-	-	-	-	-	-	-	-	-	-	-	-	-
AMM																											
AM	+130,5	-4,7			-3,8	+3,0	-7,3	-6,0	-7,9																		
NEDERLAND																											
HFL	61,16	54,76	62,73	62,74	61,95	41,82	35,09	37,06	34,93	41,05	39,73	38,21	-	-	-	-	-	-	-	-	-	-	-	-	-	-	-
LE	28,98	19,88	22,73	22,49	22,22	15,03	12,82	17,17	12,82	15,15	14,64	14,07	-	-	-	-	-	-	-	-	-	-	-	-	-	-	-
AMM																											
AM	+57,6	-32,5	-7,0	+0,0	-1,3	-32,5	-16,1	-5,0	+5,7	+17,3	-3,2	-3,0															
BELGIQUE/BELGIE																											
FR	986,0	798,0	797,0	964,0	937,0	570,0	461,0	478,0	576,0	606,0	534,0	537,0	507,0	-	-	-	-	-	-	-	-	-	-	-	-	-	-
UCF	24,12	19,92	19,75	23,67	22,13	14,13	11,62	11,62	14,48	15,31	13,50	13,50	12,63	-	-	-	-	-	-	-	-	-	-	-	-	-	-
AMM																											
AM	+58,3	-19,1	-23,8	+21,0	-2,8	-39,2	-19,1	+1,5	+23,1	+5,2	-11,4	+0,0	-5,6														
LUXEMBOURG																											
LFA	-	-	-	-	-	-	-	-	-	-	-	-	-	-	-	-	-	-	-	-	-	-	-	-	-	-	-
UCF	-	-	-	-	-	-	-	-	-	-	-	-	-	-	-	-	-	-	-	-	-	-	-	-	-	-	-
AMM																											
AM																											
UNITED KINGDOM																											
OKL	30,50	23,51	-	-	27,44	17,54	15,75	17,03	21,42	19,34	20,70	-	-	-	-	-	-	-	-	-	-	-	-	-	-	-	-
EUR	46,66	35,41	-	-	41,32	26,43	23,14	26,68	31,81	-	-	-	-	-	-	-	-	-	-	-	-	-	-	-	-	-	-
AMM																											
AM	+61,3	-22,9			-26,2	-42,1	-52,0	-46,9	-40,2	-43,4	-40,4																
IRELAND																											
IRL	-	-	-	-	-	-	-	-	-	-	-	-	-	-	-	-	-	-	-	-	-	-	-	-	-	-	-
EUR	-	-	-	-	-	-	-	-	-	-	-	-	-	-	-	-	-	-	-	-	-	-	-	-	-	-	-
AMM																											
AM																											
DANMARK																											
DKR	192,00	187,00	-	220,00	254,00	175,00	146,00	158,00	153,00	149,00	146,00	-	-	-	-	-	-	-	-	-	-	-	-	-	-	-	-
EPE	28,01	26,64	-	31,19	35,83	24,79	20,87	27,07	21,83	21,40	20,98	-	-	-	-	-	-	-	-	-	-	-	-	-	-	-	-
AMM																											
AM	+12,3	-2,6		-23,1	+24,5	-10,7	-33,9	-16,4	-25,4	-31,0	-30,5																

B1.2TAFELAEPPFEL:GOLDEN DELICIOUS
B1.2DESSERT APPLES:GOLDEN DELICIOUS

B1.2POMMES DE TABLE:GOLDEN DELICIOUS
B1.2MELE DA TAVOLA:GOLDEN DELICIOUS

			1978										1979													
	1977	1978	J	I	J	I	A	I	S	I	O	I	N	I	D	I	J	I	F	I	M	I	A	I	M	
DEUTSCHLAND																										
DM	72,30	-	-	-	-	-	-	-	68,40	57,35	47,88	40,03	-	-	-	-	-	-	-	-	-	-	-	-	-	-
ERE	27,30	-	-	-	-	-	-	-	26,71	22,79	19,00	15,93	-	-	-	-	-	-	-	-	-	-	-	-	-	-
AMM	+38,0	-	-	-	-	-	-	-	-36,5	-35,2	-16,2	-16,5	-16,4	-	-	-	-	-	-	-	-	-	-	-	-	-
AM																										
FRANCE																										
FF	-	-	-	-	-	-	-	-	-	-	-	-	-	-	-	-	-	-	-	-	-	-	-	-	-	-
UCE	-	-	-	-	-	-	-	-	-	-	-	-	-	-	-	-	-	-	-	-	-	-	-	-	-	-
AMM																										
AM																										
ITALIA																										
LIT	30703	29335	-	-	-	-	28000	28079	29608	30286	30700	-	-	-	-	-	-	-	-	-	-	-	-	-	-	-
UCE	30,50	27,16	-	-	-	-	26,00	26,04	26,72	27,13	27,27	-	-	-	-	-	-	-	-	-	-	-	-	-	-	-
AMM	+132,9	-4,5	-	-	-	-	-6,7	+0,3	+5,4	+2,3	+1,4	-	-	-	-	-	-	-	-	-	-	-	-	-	-	
AM																										
NEDERLAND																										
HFL	-	-	88,65	89,51	90,62	47,54	45,37	39,87	41,21	48,97	47,77	45,81	-	-	-	-	-	-	-	-	-	-	-	-	-	-
ERE	-	-	32,12	32,08	32,50	17,09	16,58	14,62	15,13	18,07	17,62	16,87	-	-	-	-	-	-	-	-	-	-	-	-	-	-
AMM			-6,7	+1,0	+1,2	-47,5	-4,6	-12,1	+3,4	+18,8	-2,5	-4,1	-	-	-	-	-	-	-	-	-	-	-	-	-	
AM			-9,1	-33,2	-46,7	-46,4	-31,9	-44,9	-60,4	-48,8	-49,3	-49,1	-	-	-	-	-	-	-	-	-	-	-	-	-	-
BELGIQUE/BELGIE																										
BFR	1008,0	1138,0	1028,0	1158,0	1194,0	591,0	506,0	475,0	586,0	653,0	570,0	611,0	-	-	-	-	-	-	-	-	-	-	-	-	-	-
UCE	24,66	28,41	25,47	28,43	29,48	14,65	12,75	11,99	14,73	16,50	14,41	15,36	-	-	-	-	-	-	-	-	-	-	-	-	-	-
AMM	+60,3	+12,9	-12,7	+12,6	+3,1	-50,5	-14,4	-6,1	+23,4	+11,4	-12,7	+7,2	-	-	-	-	-	-	-	-	-	-	-	-	-	
AM			-32,0	-33,2	+8,9	-59,1	-63,0	-65,7	-61,3	-53,5	-61,7	-52,3	-48,5	-	-	-	-	-	-	-	-	-	-	-	-	-
LUXEMBOURG																										
LFR	1595,0	-	-	-	-	-	684,0	590,0	-	-	-	-	-	-	-	-	-	-	-	-	-	-	-	-	-	-
UCE	39,01	-	-	-	-	-	17,23	14,90	-	-	-	-	-	-	-	-	-	-	-	-	-	-	-	-	-	-
AMM	+140,6	-	-	-	-	-	-56,0	-13,7	-61,8	-	-	-	-	-	-	-	-	-	-	-	-	-	-	-	-	
AM																										
UNITED KINGDOM																										
UKL	32,37	16,77	-	-	-	-	17,60	16,00	14,90	15,60	16,80	-	-	-	-	-	-	-	-	-	-	-	-	-	-	-
EUA	49,52	25,26	-	-	-	-	25,86	23,67	22,13	-	-	-	-	-	-	-	-	-	-	-	-	-	-	-	-	-
AMM	+72,7	-48,2	-	-	-	-	-48,1	-9,1	-6,9	+4,7	+7,7	-	-	-	-	-	-	-	-	-	-	-	-	-	-	
AM																										
IRELAND																										
IRL	-	-	-	-	-	-	-	-	-	-	-	-	-	-	-	-	-	-	-	-	-	-	-	-	-	-
EUA	-	-	-	-	-	-	-	-	-	-	-	-	-	-	-	-	-	-	-	-	-	-	-	-	-	-
AMM																										
AM																										
DANMARK																										
DKR	164,00	222,00	-	-	-	-	-	203,00	142,00	152,00	147,00	-	-	-	-	-	-	-	-	-	-	-	-	-	-	-
ERE	23,92	31,63	-	-	-	-	-	29,12	20,26	21,83	21,12	-	-	-	-	-	-	-	-	-	-	-	-	-	-	-
AMM	-7,9	+35,4	-	-	-	-	-	-3,3	-30,0	+7,0	-3,5	-	-	-	-	-	-	-	-	-	-	-	-	-	-	
AM																										

B1.3TAFELAEPFEL: COX*ORANGE PIPIN
 B1.3DESSERT APPLLES: COX*S ORANGE PIPIN

B1.3POMMES DE TABLE: COX*ORANGE PIPIN
 B1.3MELE DA TAVOLA: COX*ORANGE PIPIN

	1977		1978							1979																
			J	I	J	I	A	I	S	I	O	I	N	I	D	I	J	I	F	I	M	I	A	I	M	
DEUTSCHLAND																										
DM	160,87	98,92	-	-	-	-	-	98,99	67,62	74,49	74,20	-	-	-	-	-	-	-	-	-	-	-	-	-	-	-
ERE	60,74	38,66	-	-	-	-	-	38,66	26,87	29,56	29,53	-	-	-	-	-	-	-	-	-	-	-	-	-	-	-
AMM																										
AM	+52,8	-38,6						-44,4	-53,6	+10,2	-0,4															
FRANCE																										
FF	-	-	-	-	-	-	-	-	-	-	-	-	-	-	-	-	-	-	-	-	-	-	-	-	-	-
UCE	-	-	-	-	-	-	-	-	-	-	-	-	-	-	-	-	-	-	-	-	-	-	-	-	-	-
AMM																										
AM																										
ITALIA																										
LIT	-	-	-	-	-	-	-	-	-	-	-	-	-	-	-	-	-	-	-	-	-	-	-	-	-	-
UCE	-	-	-	-	-	-	-	-	-	-	-	-	-	-	-	-	-	-	-	-	-	-	-	-	-	-
AMM																										
AM																										
NEDERLAND																										
HFL	-	-	-	-	92,51	69,27	66,73	75,42	80,61	77,71	81,16	87,18	-	-	-	-	-	-	-	-	-	-	-	-	-	-
ERE	-	-	-	-	33,18	24,90	24,38	28,91	29,59	28,68	29,93	32,11	-	-	-	-	-	-	-	-	-	-	-	-	-	-
AMM																										
AM					-25,1	-3,7	+10,0	+9,8	-3,6	+4,4	+7,4															
					-49,3	-48,1	-51,6	-54,1	-49,6	-43,7	-29,7															
BELGIQUE/BELGIE																										
BFR	1888,0	1076,0	-	-	1595,0	737,0	928,0	1079,0	1131,0	960,0	895,0	808,0	834,0	-	-	-	-	-	-	-	-	-	-	-	-	-
UCE	46,18	26,86	-	-	39,38	18,26	23,38	26,23	28,43	24,25	22,62	20,31	20,78	-	-	-	-	-	-	-	-	-	-	-	-	-
AMM																										
AM	+52,6	-43,0			-10,3	-53,8	+25,9	+12,0	+8,9	-15,1	-6,8	-9,7	+3,2													
LUXEMBOURG																										
LFR	-	-	-	-	-	-	-	-	-	-	-	-	-	-	-	-	-	-	-	-	-	-	-	-	-	-
UCE	-	-	-	-	-	-	-	-	-	-	-	-	-	-	-	-	-	-	-	-	-	-	-	-	-	-
AMM																										
AM																										
UNITED KINGDOM																										
UKL	39,18	33,48	-	-	-	26,30	26,20	26,70	28,90	27,30	28,00	-	-	-	-	-	-	-	-	-	-	-	-	-	-	-
EUA	59,93	50,43	-	-	-	39,63	38,50	39,50	42,91	-	-	-	-	-	-	-	-	-	-	-	-	-	-	-	-	-
AMM																										
AM	+50,6	-14,5				-47,9	-45,3	-46,9	-37,7	-41,7	-37,2															
IRELAND																										
IRL	-	-	-	-	-	-	-	-	-	-	-	-	-	-	-	-	-	-	-	-	-	-	-	-	-	-
EUA	-	-	-	-	-	-	-	-	-	-	-	-	-	-	-	-	-	-	-	-	-	-	-	-	-	-
AMM																										
AM																										
DANMARK																										
DKR	318,00	234,00	-	-	-	-	215,00	204,00	228,00	240,00	234,00	-	-	-	-	-	-	-	-	-	-	-	-	-	-	-
ERE	46,38	33,34	-	-	-	-	30,74	29,27	32,53	34,47	29,31	-	-	-	-	-	-	-	-	-	-	-	-	-	-	-
AMM																										
AM	+24,2	-26,4					-32,8	-35,2	-28,3	-14,0	-21,8															

B1.4TAFELBIRNEN: ALLE SORTEN
B1.4DESSERT PEARS: ALL VARIETIES

B1.4POIRES DE TABLE: ENSEMBLE DES VARIETES
B1.4PERE DA TAVOLA: INSIEME DELLE VARIETA

			1978												1979		1979										
	1977	1978	J	I	J	I	A	I	S	I	O	I	N	I	D	I	J	I	F	I	M	I	A	I	M		
			I	I	I	I	I	I	I	I	I	I	I	I	I	I	I	I	I	I	I	I	I	I	I	I	
DEUTSCHLAND																											
DM	82,06	62,50	-	-	72,52	65,57	51,65	55,79	52,99	59,38	55,51	-	-	-	-	-	-	-	-	-	-	-	-	-	-	-	-
ERE	30,99	24,45	-	-	28,18	25,61	20,53	22,14	21,09	23,66	22,12	-	-	-	-	-	-	-	-	-	-	-	-	-	-	-	-
AMM																											
AM	+36,1	-23,8			-10,0	-12,0	-30,6	-33,7	-30,0	-27,0	-30,5																
FRANCE																											
FF	-	-	-	-	-	-	-	-	-	-	-	-	-	-	-	-	-	-	-	-	-	-	-	-	-	-	-
UCF	-	-	-	-	-	-	-	-	-	-	-	-	-	-	-	-	-	-	-	-	-	-	-	-	-	-	-
AMM																											
AM																											
ITALIA																											
LIT	23924	33511	-	3*244	31498	31949	32353	-	-	-	-	-	-	-	-	-	-	-	-	-	-	-	-	-	-	-	-
UCE	73,76	31,02	-	35,90	29,24	29,63	29,20	-	-	-	-	-	-	-	-	-	-	-	-	-	-	-	-	-	-	-	-
AMM																											
AM	+102,4	+40,1		+47,3	+44,8	+34,5	+33,1																				
NEDERLAND																											
HFL	83,53	67,85	111,35	101,51	54,98	51,82	51,35	70,74	77,63	79,66	81,94	82,70	-	-	-	-	-	-	-	-	-	-	-	-	-	-	-
ERE	29,83	24,64	40,35	36,38	21,15	18,63	18,76	25,95	26,48	29,40	30,22	32,67	-	-	-	-	-	-	-	-	-	-	-	-	-	-	-
AMM																											
AM	+70,5	-18,8	+13,2	-8,2	-41,9	-12,1	-0,0	+37,8	+9,6	+2,7	+2,9	+8,2															
BELGIQUE/PELGIE																											
FR	1063,0	944,0	1731,0	1700,0	1021,0	606,0	607,0	923,0	1054,0	1223,0	1154,0	1250,0	1426,0	-	-	-	-	-	-	-	-	-	-	-	-	-	-
UCE	26,00	23,56	42,89	41,74	25,21	15,02	15,29	23,30	26,50	30,90	29,17	31,42	35,52	-	-	-	-	-	-	-	-	-	-	-	-	-	-
AMM																											
AM	+26,4	-11,2	+27,0	-1,8	-39,9	-40,6	+0,2	+52,1	+14,2	+16,0	-5,6	+8,3	+14,1														
LUXEMBOURG																											
LFR	-	-	-	-	-	-	-	-	-	-	-	-	-	-	-	-	-	-	-	-	-	-	-	-	-	-	-
UCE	-	-	-	-	-	-	-	-	-	-	-	-	-	-	-	-	-	-	-	-	-	-	-	-	-	-	-
AMM																											
AM																											
UNITED KINGDOM																											
UKL	27,48	25,11	-	-	33,30	22,54	19,33	27,41	24,66	25,32	-	-	-	-	-	-	-	-	-	-	-	-	-	-	-	-	-
EUA	42,04	37,82	-	-	50,14	34,02	28,40	34,64	36,62	-	-	-	-	-	-	-	-	-	-	-	-	-	-	-	-	-	-
AMM																											
AM	+46,3	-8,6			+6,2	-32,2	-14,4	+21,1	+5,3	+2,7																	
IRELAND																											
IRL	-	-	-	-	-	-	-	-	-	-	-	-	-	-	-	-	-	-	-	-	-	-	-	-	-	-	-
EUA	-	-	-	-	-	-	-	-	-	-	-	-	-	-	-	-	-	-	-	-	-	-	-	-	-	-	-
AMM																											
AM																											
DANMARK																											
DKR	195,00	243,00	-	300,00	252,00	280,00	214,00	205,00	173,00	280,00	200,00	-	-	-	-	-	-	-	-	-	-	-	-	-	-	-	-
ERE	28,44	34,62	-	42,53	35,55	39,66	30,59	29,41	24,68	40,21	28,73	-	-	-	-	-	-	-	-	-	-	-	-	-	-	-	-
AMM																											
AM	+17,5	+24,6		+29,3	+51,8	+63,7	-1,8	-21,5	-17,6	+23,3	-11,1																

1.5TAFEL&IRNEN:WILLIAMS
1.5DESSERT PEARS:WILLIAMS

B1.5POIRES DE TABLE:WILLIAMS
B1.5PERE DA TAVOLA:WILLIAMS

	1977	1978	1978												1979											
			J	I	J	I	A	I	S	I	O	I	N	I	D	I	J	I	F	I	M	I	A	I	M	
DEUTSCHLAND																										
DM	79,37	71,88	-	-	71,44	72,32	-	-	-	-	-	-	-	-	-	-	-	-	-	-	-	-	-	-	-	-
ERE	29,97	28,12	-	-	27,76	28,24	-	-	-	-	-	-	-	-	-	-	-	-	-	-	-	-	-	-	-	-
AMM						+1,2																				
AM	+76,5	-9,4																								
FRANCE																										
FF	-	-	-	-	-	-	-	-	-	-	-	-	-	-	-	-	-	-	-	-	-	-	-	-	-	-
UCE	-	-	-	-	-	-	-	-	-	-	-	-	-	-	-	-	-	-	-	-	-	-	-	-	-	-
AMM																										
AM																										
ITALIA																										
LIT	-	-	-	-	-	-	-	-	-	-	-	-	-	-	-	-	-	-	-	-	-	-	-	-	-	-
UCE	-	-	-	-	-	-	-	-	-	-	-	-	-	-	-	-	-	-	-	-	-	-	-	-	-	-
AMM																										
AM																										
NEDERLAND																										
HFL	-	-	-	-	-	-	-	-	-	-	-	-	-	-	-	-	-	-	-	-	-	-	-	-	-	-
ERE	-	-	-	-	-	-	-	-	-	-	-	-	-	-	-	-	-	-	-	-	-	-	-	-	-	-
AMM																										
AM																										
BELGIQUE/BELGIE																										
FRF	747,0	-	-	-	845,0	650,0	-	-	-	-	-	-	-	-	-	-	-	-	-	-	-	-	-	-	-	-
UCE	18,27	-	-	-	20,86	16,11	-	-	-	-	-	-	-	-	-	-	-	-	-	-	-	-	-	-	-	-
AMM						-23,1																				
AM	+82,2				+9,6	-12,4																				
LUXEMBOURG																										
LFR	-	-	-	-	-	-	-	-	-	-	-	-	-	-	-	-	-	-	-	-	-	-	-	-	-	-
UCE	-	-	-	-	-	-	-	-	-	-	-	-	-	-	-	-	-	-	-	-	-	-	-	-	-	-
AMM																										
AM																										
UNITED KINGDOM																										
UKL	34,35	28,85	-	-	-	28,80	-	-	-	-	-	-	-	-	-	-	-	-	-	-	-	-	-	-	-	-
EUA	52,55	43,45	-	-	-	43,39	-	-	-	-	-	-	-	-	-	-	-	-	-	-	-	-	-	-	-	-
AMM																										
AM	+125,8	-16,0				-14,5																				
IRELAND																										
IRL	-	-	-	-	-	-	-	-	-	-	-	-	-	-	-	-	-	-	-	-	-	-	-	-	-	-
EUA	-	-	-	-	-	-	-	-	-	-	-	-	-	-	-	-	-	-	-	-	-	-	-	-	-	-
AMM																										
AM																										
DANMARK																										
DKR	-	-	-	-	-	-	-	-	-	-	-	-	-	-	-	-	-	-	-	-	-	-	-	-	-	-
ERE	-	-	-	-	-	-	-	-	-	-	-	-	-	-	-	-	-	-	-	-	-	-	-	-	-	-
AMM																										
AM																										

B1.6TAFELBIRNEN:DOYENNE DU COMICE
H1.6DESSERT PEARLS:DOYENNE DU COMICE

B1.6POIRES DE TABLE:DOYENNE DU COMICE
B1.6PERE DA TAVOLA:DOYENNE DU COMICE

			1978												1979											
	1977	1978	J	I	J	I	A	I	S	I	O	I	N	I	D	I	J	I	F	I	M	I	A	I	M	
DEUTSCHLAND																										
DM	-	-	-	-	-	-	-	-	-	-	-	-	-	-	-	-	-	-	-	-	-	-	-	-	-	-
AMM																										
AM																										
FRANCE																										
FF	-	-	-	-	-	-	-	-	-	-	-	-	-	-	-	-	-	-	-	-	-	-	-	-	-	-
AMM																										
AM																										
ITALIA																										
LIT	-	-	-	-	-	-	-	-	-	-	-	-	-	-	-	-	-	-	-	-	-	-	-	-	-	-
AMM																										
AM																										
NEDERLAND																										
HFL	-	-	-	-	-	-	86,24	91,54	110,27	112,94	121,24	139,34	132,29	-	-	-	-	-	-	-	-	-	-	-	-	-
AMM							31,00	33,45	40,42	41,45	44,74	51,39	48,72	-	-	-	-	-	-	-	-	-	-	-	-	-
AM							-41,3	+6,1	+20,5	+2,4	+7,3	+14,9	-5,1													
BELGIQUE/BELGIE																										
FF	2225,0	1524,0	-	-	-	1000,0	1247,0	1260,0	1575,0	1502,0	1560,0	1903,0	2695,0	-	-	-	-	-	-	-	-	-	-	-	-	-
AMM	54,42	38,04	-	-	-	24,69	30,90	31,75	38,76	37,76	39,41	48,10	67,73	-	-	-	-	-	-	-	-	-	-	-	-	-
AM	+138,5	-31,5					+24,7	+1,0	+21,8	-2,1	+3,9	+22,0	+41,6													
							-30,5	-41,0	-26,3	-26,1	-4,8	+7,8	+109,9													
LUXEMBOURG																										
LFR	-	-	-	-	-	-	-	-	-	-	-	-	-	-	-	-	-	-	-	-	-	-	-	-	-	-
AMM																										
AM																										
UNITED KINGDOM																										
UKL	33,04	32,99	-	-	-	-	31,00	31,40	32,70	37,10	37,30	-	-	-	-	-	-	-	-	-	-	-	-	-	-	-
AMM	50,54	49,69	-	-	-	-	45,55	44,46	48,56	-	-	-	-	-	-	-	-	-	-	-	-	-	-	-	-	-
AM	+30,3	-0,1																								
IRELAND																										
IPL	-	-	-	-	-	-	-	-	-	-	-	-	-	-	-	-	-	-	-	-	-	-	-	-	-	-
AMM																										
AM																										
DANMARK																										
DKR	-	-	-	-	-	-	-	-	-	-	-	-	-	-	-	-	-	-	-	-	-	-	-	-	-	-
AMM																										
AM																										

2.1BLUMENKÖHL:ALLE QUALITÄTEN
 2.1CAULIFLOWERS,ALL QUALITIES

 B2.1CHOUX-FLEURS,TOUTES QUALITES
 B2.1CAVOLFIORI,TUTTE LA QUALITA

	1977	1978	1978										1979														
			J	I	J	I	A	I	S	I	O	I	N	I	D	I	J	I	F	I	M	I	A	I	M		
DEUTSCHLAND																											
DM	68,57	58,71	61,04	83,62	44,54	67,47	33,46	51,19	55,02	-	-	-	-	-	-	-	-	-	-	-	-	-	-	-	-	-	-
ERE	25,89	22,97	23,73	37,36	17,31	26,35	13,30	20,32	21,90	-	-	-	-	-	-	-	-	-	-	-	-	-	-	-	-	-	-
AMM																											
AM	+6,3	-14,4	-27,5	+37,0	-46,7	+51,5	-50,4	+53,0	+7,5	-	-	-	-	-	-	-	-	-	-	-	-	-	-	-	-	-	-
FRANCE																											
FF	-	-	-	-	-	-	-	-	-	-	-	-	-	-	-	-	-	-	-	-	-	-	-	-	-	-	-
UCE	-	-	-	-	-	-	-	-	-	-	-	-	-	-	-	-	-	-	-	-	-	-	-	-	-	-	-
AMM																											
AM																											
ITALIA																											
LIT	20152	20332	-	-	-	-	25226	25997	24366	25039	25735	-	-	-	-	-	-	-	-	-	-	-	-	-	-	-	-
UCE	20,02	18,82	-	-	-	-	22,76	23,29	22,09	22,04	22,66	-	-	-	-	-	-	-	-	-	-	-	-	-	-	-	-
AMM																											
AM	+33,1	+0,9					+32,2	+71,6	+40,3	+50,7	+59,8	-	-	-	-	-	-	-	-	-	-	-	-	-	-	-	-
NEDERLAND																											
HFL	-	92,92	130,26	165,57	68,87	107,27	48,85	67,66	116,64	-	-	299,80	-	-	-	-	-	-	-	-	-	-	-	-	-	-	-
ERE	-	33,74	47,20	59,34	24,70	38,56	17,85	24,80	42,91	-	-	110,41	-	-	-	-	-	-	-	-	-	-	-	-	-	-	-
AMM																											
AM			-10,4	+27,1	-58,4	+55,5	-54,5	+38,5	+72,4	-	-	+16,6	-	-	-	-	-	-	-	-	-	-	-	-	-	-	-
			-27,6	+29,9	-38,9	+6,1	-20,6		+76,1																		
BELGIQUE/FELGIE																											
BF	729,0	476,0	630,0	571,0	381,0	334,0	220,0	243,0	533,0	-	-	-	-	-	-	-	-	-	-	-	-	-	927,0	-	-	-	-
UCE	17,83	11,88	15,61	14,02	9,41	8,28	5,54	6,14	13,40	-	-	-	-	-	-	-	-	-	-	-	-	23,09	-	-	-	-	
AMM																											
AM	+10,6	-54,7	+24,5	-9,4	-33,3	-12,3	-34,1	+10,5	+119,3	-	-	-	-	-	-	-	-	-	-	-	-	+11,2	-	-	-	-	
			-38,0	-4,5	-42,7	-44,4	-42,9	-43,1	-40,5																		
LUXEMBOURG																											
LFR	-	-	-	-	-	-	-	-	-	-	-	-	-	-	-	-	-	-	-	-	-	-	-	-	-	-	-
UCE	-	-	-	-	-	-	-	-	-	-	-	-	-	-	-	-	-	-	-	-	-	-	-	-	-	-	-
AMM																											
AM																											
UNITED KINGDOM																											
UKL	14,33	13,20	11,90	17,82	11,02	10,91	9,95	12,91	24,46	30,29	24,69	-	-	-	-	-	-	-	-	-	-	-	-	-	-	-	-
EUA	21,92	19,88	17,71	26,85	16,59	16,44	14,62	19,10	36,32	-	-	-	-	-	-	-	-	-	-	-	-	-	-	-	-	-	-
AMM																											
AM	+20,2	-7,9	+22,4	+49,7	-38,2	-1,0	-8,8	+29,7	+89,5	+23,8	-18,5	-	-	-	-	-	-	-	-	-	-	-	-	-	-	-	-
			-51,0	+40,5	-23,6	+13,5	+13,3	+7,1	+53,7	+68,6	+22,5																
IRELAND																											
IKL	34,75	36,35	41,89	49,38	35,83	34,39	25,90	24,15	36,60	-	-	-	-	-	-	-	-	-	-	-	-	-	-	-	-	-	-
EUA	53,16	54,75	62,33	74,35	53,97	51,82	38,05	34,25	54,35	-	-	-	-	-	-	-	-	-	-	-	-	-	-	-	-	-	-
AMM																											
AM	+6,8	+4,6	+4,1	+17,9	-27,4	-4,0	-24,7	-10,6	+58,1	-	-	-	-	-	-	-	-	-	-	-	-	-	-	-	-	-	-
			-22,4	+12,0	-16,7	+22,3	+22,4	+10,6	+20,3																		
DANMARK																											
DKR	255,00	253,38	310,00	319,00	160,00	353,00	148,00	227,00	-	-	-	-	-	-	-	-	-	-	-	-	-	-	580,00	-	-	-	-
ERE	34,28	36,10	44,48	45,25	22,57	50,00	21,16	37,56	-	-	-	-	-	-	-	-	-	-	-	-	-	-	81,35	-	-	-	-
AMM																											
AM	+3,1	+7,8	-45,9	+2,9	-49,8	+120,6	-58,1	+13,4	+16,4	-	-	-	-	-	-	-	-	-	-	-	-	+1,2	-	-	-	-	
			+20,6	+36,5	-54,2	+59,7		+16,4																			

B2.2KOPFSALAT UNTERGLASWARE,ALLE QUALITAETEN
B2.2LETTUCE UNDER GLASS,ALL QUALITIESB2.2LAITUES DE SERRE,TOUTES QUALITES
B2.2LATTUGHE DI SERRA,TUTTE LE QUALITA

	1977	1978	1978										1979									
			J	J	A	S	O	N	D	J	F	M	A	M								
DEUTSCHLAND																						
DMERE	-	-	-	-	-	-	-	-	-	-	-	-	-	-	-							
FRANCE																						
FFUCE	-	-	-	-	-	-	-	-	-	-	-	-	-	-	-							
ITALIA																						
LJTUCE	25825	22950	21754	22831	22943	21619	24007	26236	-	-	-	-	-	-	-							
AMMAM	25,65	21,25	20,51	21,43	21,30	20,05	21,66	23,51	-	-	-	-	-	-	-							
AMMAM	+41,2	-11,1	+4,9	+4,9	+0,5	-5,8	+11,0	+9,3	-3,8	+44,5	+2,7	-22,8	-11,2	+18,2								
NEDERLAND																						
HFLERE	189,64	174,70	60,01	86,01	40,30	75,33	162,39	202,77	198,39	274,59	263,19	307,04	-	-								
AMMAM	67,73	63,43	21,75	30,83	14,45	27,08	59,33	74,33	72,82	101,33	97,07	113,08	-	-								
AMMAM	-2,1	-7,9	-49,9	+43,3	-53,1	+86,9	+115,6	+24,9	-2,2	+38,4	-4,2	+16,7	+17,5	+156,2	-32,7	-17,3	+122,1	+57,5	+24,5	+28,8	+7,9	+67,8
BELGIQUE/BELGIE																						
3FRUCF	-	-	-	-	-	-	-	-	-	-	-	-	-	-								
LUXEMBOURG																						
LFRUCE	-	-	-	-	-	-	-	-	-	-	-	-	-	-								
UNITED KINGDOM																						
UKLEUA	-	-	-	-	-	-	-	-	-	-	-	-	-	-								
IRELAND																						
IRLEUA	-	-	-	-	-	-	-	-	-	-	-	-	-	-								
DANMARK																						
DKRE	-	-	-	-	-	-	-	-	-	-	-	-	-	-								

B2.2KOPFSALAT UNTERGLASWARE,QUALITAET 1
B2.2LETTUCE UNDER GLASS,QUALITY 1

B2.2LAITUES DE SERRE,QUALITE 1
B2.2LATTUGHE DI SERRA,QUALITA 1

	1977		1978		1978										1979			
	DM	EKE	J	J	J	A	S	O	N	D	J	F	M	A	M			
DEUTSCHLAND																		
DM	193,25	184,40	155,00	-	-	-	160,00	193,75	164,05	-	-	-	-	-	-	-		
EKE	72,97	72,14	60,25	-	-	-	63,58	76,90	65,28	-	-	-	-	-	-	-		
AMM	-5,0	-4,6	-3,7	-	-	-	+89,6	+21,1	-15,3	-	-	-	-	-	-	-		
AM								+49,7	-1,1									
FRANCE																		
FF	-	-	-	-	-	-	-	-	-	-	-	-	-	-	-	-		
UCE	-	-	-	-	-	-	-	-	-	-	-	-	-	-	-	-		
AMM	-	-	-	-	-	-	-	-	-	-	-	-	-	-	-	-		
AM	-	-	-	-	-	-	-	-	-	-	-	-	-	-	-	-		
ITALIA																		
LIT	-	-	-	-	-	-	-	-	-	-	-	-	-	-	-	-		
UCE	-	-	-	-	-	-	-	-	-	-	-	-	-	-	-	-		
AMM	-	-	-	-	-	-	-	-	-	-	-	-	-	-	-	-		
AM	-	-	-	-	-	-	-	-	-	-	-	-	-	-	-	-		
NEDERLAND																		
HFL	-	-	-	-	-	-	-	-	-	-	-	-	-	-	-	-		
ERE	-	-	-	-	-	-	-	-	-	-	-	-	-	-	-	-		
AMM	-	-	-	-	-	-	-	-	-	-	-	-	-	-	-	-		
AM	-	-	-	-	-	-	-	-	-	-	-	-	-	-	-	-		
BELGIQUE/BELGIE																		
FR	1145,0	1153,0	-	-	-	-	516,0	1533,0	1069,0	1815,0	1750,0	2335,0	1280,0	-	-	-		
UCE	28,01	28,78	-	-	-	-	13,00	38,71	26,87	45,85	44,23	58,69	31,89	-	-	-		
AMM	+3,2	+0,7	-	-	-	-	+95,5	+197,1	-30,3	+69,8	-3,6	+33,4	-45,2	-	-	-		
AM								+30,6	+89,5	+101,9	+9,2	+83,0	+75,1					
LUXEMBOURG																		
LFR	3840,0	-	2750,0	-	-	-	-	-	-	-	-	-	-	-	-	-		
UCE	93,93	-	68,14	-	-	-	-	-	-	-	-	-	-	-	-	-		
AMM	+33,6	-	-45,0	-	-	-	-	-	-	-	-	-	-	-	-	-		
AM																		
UNITED KINGDOM																		
UKL	60,63	68,78	41,61	29,85	51,15	50,56	51,15	68,78	78,38	98,63	95,72	-	-	-	-	-		
EUA	93,05	163,60	61,92	44,95	77,02	76,18	75,15	101,76	116,39	-	-	-	-	-	-	-		
AMM	+0,4	+13,1	-42,9	-28,3	+71,4	-1,2	+1,2	+34,5	+14,0	+25,8	-3,0	-	-	-	-	-		
AM			+5,8	-15,4	+38,1	+7,5	-1,1	+30,0	+10,1	+24,8	+11,8							
IRELAND																		
IRL	-	-	-	-	-	-	-	-	-	-	-	-	-	-	-	-		
EUA	-	-	-	-	-	-	-	-	-	-	-	-	-	-	-	-		
AMM	-	-	-	-	-	-	-	-	-	-	-	-	-	-	-	-		
AM	-	-	-	-	-	-	-	-	-	-	-	-	-	-	-	-		
DANMARK																		
DKR	752,00	68,78	1200,00	808,00	608,00	784,00	920,00	1040,00	1016,00	1304,00	1248,00	-	-	-	-	-		
ERE	109,69	9,80	172,20	114,56	85,77	111,04	131,52	149,20	144,95	187,28	179,30	-	-	-	-	-		
AMM	-16,8	-90,9	+8,7	-32,7	-24,8	+28,9	+17,3	+13,0	-2,3	+28,3	-4,3	-	-	-	-	-		
AM			+64,8	+60,3	+2,7	+117,8	+101,8	+34,0	+0,8	-6,3	-19,6							

B2.3TOMATEN UNTERGLASWARE,ALLE QUALITAETEN
B2.3TOMATOES UNDER GLASS,ALL QUALITIES

B2.3TOMATES DE SERRE,TOUTES QUALITES
B2.3POMODORI DI SERRA,TUTTE LE QUALITA

	1977		1978		1978					1979				
			J	J	A	S	O	N	D	J	F	M	A	M
DEUTSCHLAND														
DM	-	-	-	-	-	-	-	-	-	-	-	-	-	-
AMM														
FRANCE														
FF	-	-	-	-	-	-	-	-	-	-	-	-	-	-
AMM														
ITALIA														
LIT	67207	57578	-	-	-	-	28000	30250	42500	73750	90000	-	-	-
UCE	66,75	53,30	-	-	-	-	25,27	27,10	37,76	64,93	79,23	-	-	-
AMM	+22,3	-14,3					+44,8	+8,0	+40,5	+73,5	+22,0			
NEDERLAND														
HFL	129,81	148,57	148,61	95,36	100,05	85,53	98,25	153,72	184,01	77,14	629,53	426,46	-	-
ERE	46,36	53,95	53,85	34,18	35,89	30,75	35,90	56,35	67,54	28,47	232,19	157,06	-	-
AMM	-3,7	+14,5	-28,8	-35,8	+4,9	-14,5	+14,9	+56,5	+19,7	-58,1	+716,1	-32,3		
BELGIQUE/BELGIE														
3FR	-	-	-	-	-	-	-	-	-	-	-	-	-	-
AMM														
LUXEMBOURG														
LFR	-	-	-	-	-	-	-	-	-	-	-	-	-	-
AMM														
UNITED KINGDOM														
UKL	-	-	-	-	-	-	-	-	-	-	-	-	-	-
AMM														
IRELAND														
IRL	33,99	74,58	74,41	35,27	22,05	28,66	36,93	63,38	62,28	-	-	-	-	-
EUA	52,00	112,33	110,72	53,11	33,21	43,18	54,26	93,78	92,48	-	-	-	-	-
AMM	-1,7	+119,4	+39,2	-52,6	-37,5	+30,0	+28,9	+71,6	-1,7					
DANMARK														
DKR	-	-	-	-	-	-	-	-	-	-	-	-	-	-
AMM														

B2.3TOMATEN UNTERGLASWARE,QUALITAET 1
B2.3TOMATOES UNDER GLASS,QUALITY 1

B2.3TOMATES DE SERRE,QUALITE 1
B2.3POMODORI DI SERRA,QUALITA 1

	1977		1978		1978					1979																
			J	I	J	I	A	I	S	I	O	I	N	I	D	I	J	I	F	I	M	I	A	I	M	
DEUTSCHLAND																										
DM	122,12	124,45	195,31	136,10	124,15	94,61	93,13	103,37	-	-	-	-	-	-	-	-	-	-	-	-	-	-	-	-	-	-
ERE	46,11	48,69	75,91	52,66	48,25	36,95	37,01	41,03	-	-	-	-	-	-	-	-	-	-	-	-	-	-	-	-	-	-
AMM	-4,0	+1,9	+7,6	-30,3	-8,8	-23,8	-1,6	+11,0																		
AM				+8,7	+11,8	-13,3	+9,0	-14,1																		
FRANCE																										
FF	-	-	-	-	-	-	-	-	-	-	-	-	-	-	-	-	-	-	-	-	-	-	-	-	-	-
UCE	-	-	-	-	-	-	-	-	-	-	-	-	-	-	-	-	-	-	-	-	-	-	-	-	-	-
AMM																										
AM																										
ITALIA																										
LIT	-	-	-	-	-	-	-	-	-	-	-	-	-	-	-	-	-	-	-	-	-	-	-	-	-	-
UCE	-	-	-	-	-	-	-	-	-	-	-	-	-	-	-	-	-	-	-	-	-	-	-	-	-	-
AMM																										
AM																										
NEDERLAND																										
HFL	-	-	-	-	-	-	-	-	-	-	-	-	-	-	-	-	-	-	-	-	-	-	-	-	-	-
ERE	-	-	-	-	-	-	-	-	-	-	-	-	-	-	-	-	-	-	-	-	-	-	-	-	-	-
AMM																										
AM																										
BELGIQUE/BELGIE																										
FR	2645,0	2872,0	3672,0	2319,0	2311,0	1602,0	2021,0	2808,0	4400,0	2772,0	16031,0	13089,0	9374,0	-	-	-	-	-	-	-	-	-	-	-	-	-
UCE	64,70	71,69	90,98	56,94	57,05	39,70	50,92	71,91	110,61	70,03	405,17	328,97	253,52	-	-	-	-	-	-	-	-	-	-	-	-	-
AMM			+1,9	-36,8	-0,3	-30,7	+26,2	+38,9	+56,7	-37,0	+478,3	-18,4	-28,4													
AM	-10,2	+8,6	+32,2	+3,6	+22,9	-29,8	+14,4	-2,0	-16,8	-52,3	-30,4	-18,9	-7,8													
LUXEMBOURG																										
LFR	2223,0	-	3600,0	1600,0	2600,0	-	-	-	-	-	-	-	-	-	-	-	-	-	-	-	-	-	-	-	-	-
UCE	54,38	-	89,20	39,28	64,19	-	-	-	-	-	-	-	-	-	-	-	-	-	-	-	-	-	-	-	-	-
AMM				-55,6	+62,5																					
AM	-9,9		+44,0	-24,5	+26,8																					
UNITED KINGDOM																										
UKL	45,46	47,02	68,90	40,10	32,30	34,60	36,50	55,60	-	-	-	-	-	-	-	-	-	-	-	-	-	-	-	-	-	-
EU	69,54	70,82	102,52	60,38	48,64	52,13	53,63	82,26	-	-	-	-	-	-	-	-	-	-	-	-	-	-	-	-	-	-
AMM			-5,9	-41,8	-19,5	+7,1	+5,5	+52,3																		
AM	+10,7	+3,4	+19,4	-10,7	-11,5	+6,5	+26,3	+4,5																		
IRELAND																										
IRL	-	-	-	-	-	-	-	-	-	-	-	-	-	-	-	-	-	-	-	-	-	-	-	-	-	-
EU	-	-	-	-	-	-	-	-	-	-	-	-	-	-	-	-	-	-	-	-	-	-	-	-	-	-
AMM																										
AM																										
DANMARK																										
DKR	509,00	668,00	839,00	530,00	442,00	351,00	390,00	409,00	379,00	-	-	-	-	-	-	-	-	-	-	-	-	-	-	-	-	-
ERE	74,25	95,16	120,39	75,15	62,35	49,71	55,75	58,67	54,07	-	-	-	-	-	-	-	-	-	-	-	-	-	-	-	-	-
AMM			-4,7	-36,8	-16,6	-20,6	+11,1	+4,9	-7,3																	
AM	-4,9	+31,2	+45,7	+10,6	+6,8	-6,9	+37,8	+0,2	-12,7																	

B2.4KAROTTEN,ALLE QUALITAETEN
B2.4CARROTS,ALL QUALITIES

B2.4CAROTTES,TOUTES QUALITES
B2.4CAROTE TUTTE LE QUALITA

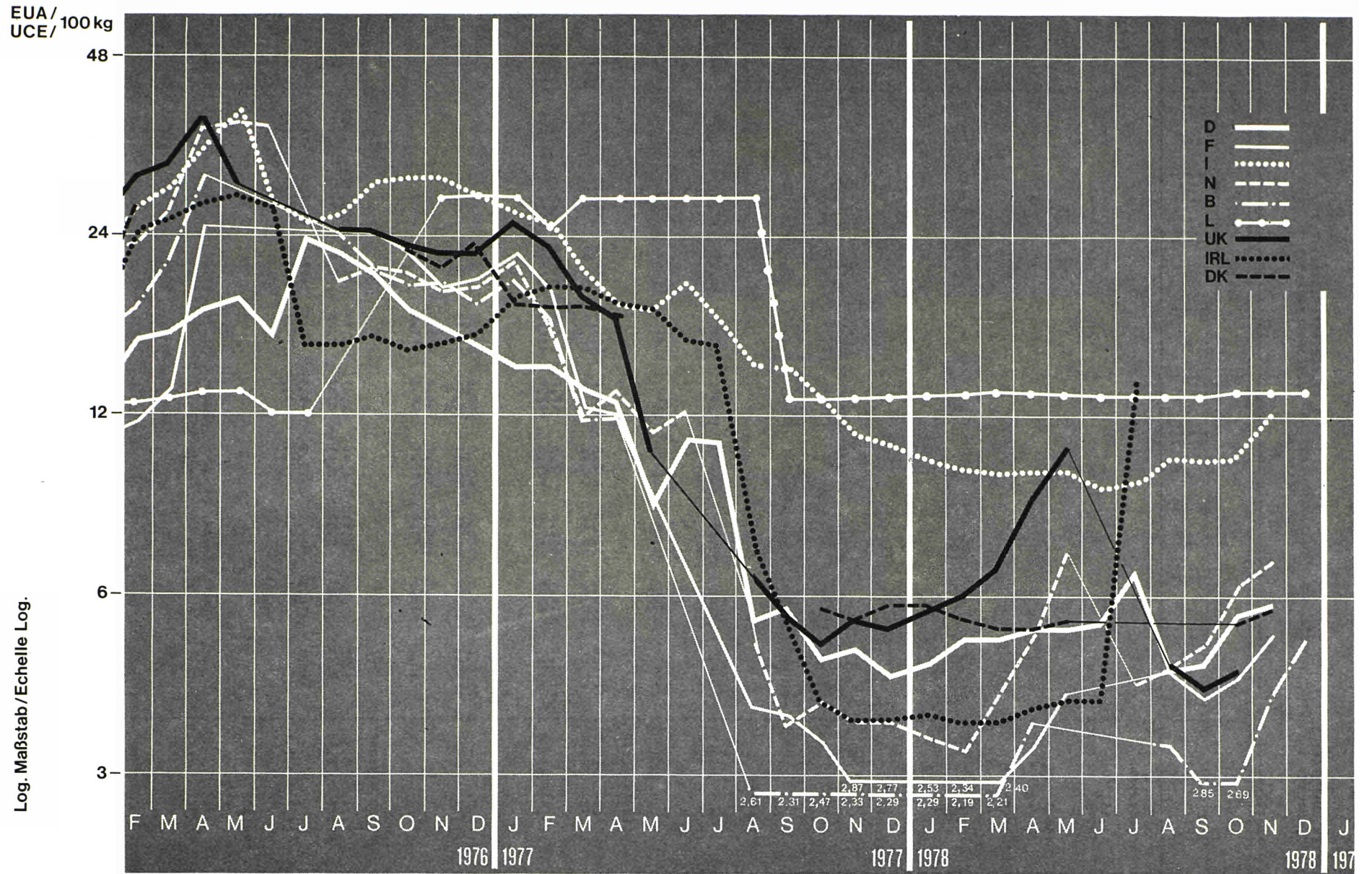
	1977		1978		1978					1979																
			J	I	J	I	A	I	S	I	O	I	N	I	D	I	J	I	F	I	M	I	A	I	M	
DEUTSCHLAND																										
DM	-	-	-	-	-	-	-	-	-	-	-	-	-	-	-	-	-	-	-	-	-	-	-	-	-	-
AMM																										
FRANCE																										
FF	-	-	-	-	-	-	-	-	-	-	-	-	-	-	-	-	-	-	-	-	-	-	-	-	-	-
AMM																										
ITALIA																										
LIT	28388	19446	-	-	23128	21253	18809	18998	19930	26317	28789	-	-	-	-	-	-	-	-	-	-	-	-	-	-	-
UCE	28,20	18,00	-	-	21,47	19,71	16,97	17,02	17,71	23,17	25,35	-	-	-	-	-	-	-	-	-	-	-	-	-	-	-
AMM																										
AM	+76,0	-31,5			+4,5	+5,3	-8,1	-11,5	+1,0	+4,9	+32,0	+9,4														
NEDERLAND																										
HFL	53,05	29,31	108,85	52,31	37,12	22,25	17,31	17,59	25,06	56,06	56,82	59,95	-	-	-	-	-	-	-	-	-	-	-	-	-	-
ERE	18,95	10,64	39,44	18,75	13,31	8,00	6,32	6,45	9,20	20,69	20,96	22,08	-	-	-	-	-	-	-	-	-	-	-	-	-	-
AMM																										
AM	+26,4	-44,7	+91,3	-51,9	-29,0	-40,1	-22,2	+1,6	+42,5	+123,7	+1,4	+5,5														
BELGIQUE/BELGIE																										
FR	-	-	-	-	-	-	-	-	-	-	-	-	-	-	-	-	-	-	-	-	-	-	-	-	-	-
AMM																										
LUXEMBOURG																										
LFR	-	-	-	-	-	-	-	-	-	-	-	-	-	-	-	-	-	-	-	-	-	-	-	-	-	-
AMM																										
UNITED KINGDOM																										
UKL	-	-	-	-	-	-	-	-	-	-	-	-	-	-	-	-	-	-	-	-	-	-	-	-	-	-
EUA	-	-	-	-	-	-	-	-	-	-	-	-	-	-	-	-	-	-	-	-	-	-	-	-	-	-
AMM																										
IRELAND																										
IRL	15,55	12,79	43,31	22,05	14,17	11,97	10,04	8,46	11,02	-	-	-	-	-	-	-	-	-	-	-	-	-	-	-	-	-
EUA	23,79	19,26	64,44	33,20	21,34	18,04	14,75	12,52	16,36	-	-	-	-	-	-	-	-	-	-	-	-	-	-	-	-	-
AMM																										
AM	+56,8	-17,7	+587,6	-49,1	-35,7	-15,5	-16,1	-15,7	+30,3																	
DANMARK																										
DKR	-	-	-	-	-	-	-	-	-	-	-	-	-	-	-	-	-	-	-	-	-	-	-	-	-	-
AMM																										

2.4KAROTTEN,QUALITAET 1
2.4CARROTS,QUALITY 1B2.4CAROTTES,QUALITE 1
B2.4CAROTE,QUALITA 1

	1977		1978		1978										1979											
			J	I	J	I	A	I	S	I	O	I	N	I	D	I	J	I	F	I	M	I	A	I	M	
DEUTSCHLAND																										
DM	81,51	-	-	-	-	-	-	-	-	-	-	-	-	-	-	-	-	-	-	-	-	-	-	-	-	-
ERE	30,78	-	-	-	-	-	-	-	-	-	-	-	-	-	-	-	-	-	-	-	-	-	-	-	-	-
AMM	+46,3																									
FRANCE																										
FF	-	-	-	-	-	-	-	-	-	-	-	-	-	-	-	-	-	-	-	-	-	-	-	-	-	-
UCE	-	-	-	-	-	-	-	-	-	-	-	-	-	-	-	-	-	-	-	-	-	-	-	-	-	-
AMM																										
ITALIA																										
LIT	-	-	-	-	-	-	-	-	-	-	-	-	-	-	-	-	-	-	-	-	-	-	-	-	-	-
UCE	-	-	-	-	-	-	-	-	-	-	-	-	-	-	-	-	-	-	-	-	-	-	-	-	-	-
AMM																										
NEDERLAND																										
HFL	-	-	-	-	-	-	-	-	-	-	-	-	-	-	-	-	-	-	-	-	-	-	-	-	-	-
ERE	-	-	-	-	-	-	-	-	-	-	-	-	-	-	-	-	-	-	-	-	-	-	-	-	-	-
AMM																										
BELGIQUE/BELGIE																										
BFK	937,0	509,0	1110,0	909,0	520,0	482,0	519,0	494,0	874,0	920,0	891,0	859,0	978,0	-												
UCE	22,92	12,71	27,50	22,32	12,84	11,94	13,08	12,47	21,97	23,24	22,52	21,59	24,36	-												
AMM	+43,1	-45,7	+151,7	-18,1	-42,8	-7,3	+7,7	-4,8	+76,9	+5,3	-3,2	-3,6	+13,9													
AM			-38,3	+2,7	+9,0	+27,5	+47,9	+38,4	+128,8	+144,0	+120,5	+103,1	+86,6													
LUXEMBOURG																										
LFR	2114,0	-	7500,0	5430,0	1800,0	1500,0	800,0	600,0	-	-	-	-	-	-												
UCE	51,71	-	185,83	132,59	44,44	37,17	20,16	15,15	-	-	-	-	-	-												
AMM	+6,3		-10,7	-28,0	-66,7	-16,7	-46,7	-25,0																		
AM				-18,4	-71,8	-10,7	-48,1	-61,0																		
UNITED KINGDOM																										
UKL	7,24	5,38	5,70	12,36	6,19	4,94	4,47	4,11	4,84	10,12	8,65	-	-	-												
EUA	11,08	8,10	8,48	18,61	9,32	7,44	6,57	6,08	7,19	-	-	-	-	-												
AMM	-17,1	-25,7	+16,1	+116,8	-49,9	-20,2	-9,5	-8,1	+17,6	+109,1	-14,5															
AM				-27,1	-13,3	-8,5	-4,3	-10,7	+3,9	+150,5	+77,6															
IRELAND																										
IRL	-	-	-	-	-	-	-	-	-	-	-	-	-	-												
EUA	-	-	-	-	-	-	-	-	-	-	-	-	-	-												
AMM																										
DANMARK																										
DKR	132,00	170,00	-	285,00	237,00	199,00	160,00	197,00	157,00	199,00	261,00	223,00	229,00	222,00												
ERE	19,25	24,22	-	40,41	33,43	28,18	22,87	28,26	22,40	28,58	28,88	31,77	32,47	31,14												
AMM					-16,8	-16,0	-19,6	+23,1	-20,3	+26,8	+1,0	+10,9	+2,7	-3,1												
AM	-33,0	+28,8		+7,5	+75,6	+86,0	+63,3	+101,0	+61,9	+53,1	+39,6	+42,9	+69,6	+34,5												

B3.1

KARTOFFELN / POTATOES / POMMES DE TERRE / PATATE



B.1 SPEISEKARTOFFELN
B.1 FOOD POTATOES

B3.1 POMMES DE TERRE DE CONSOMMATION
B3.1 PATATE PER CONSUMO DIRETTO

	1977		1978		1978		1979		1979		1979		1979		1979		1979											
			J	I	J	I	A	I	S	I	O	I	N	I	D	I	J	I	F	I	M	I	A	I	M	I		
DEUTSCHLAND																												
DM	23,85	13,40	13,80	17,00	11,60	11,90	14,00	14,65	12,85	18,40	17,50	17,55	-	-														
FRE	9,01	5,24	5,36	6,58	4,51	4,65	5,56	5,81	5,11	7,33	6,97	6,98	-	-														
AMM			+2,2	+23,2	-31,8	+2,6	+17,6	+4,6	-12,3	+43,2	-4,9	+0,3																
AM	-52,7	-43,8	-52,9	-39,8	-18,9	-22,0	+13,8	+14,0	+12,2	+54,0	+33,6	+35,0																
FRANCE																												
FF	45,60	24,42	-	-	25,24	22,94	24,99	30,06	35,52	47,84	39,06	41,27	50,89	-	-													
JCE	8,13	4,25	-	-	4,50	4,05	4,34	5,21	6,15	8,30	6,76	7,12	8,75	-	-													
AMM						-9,1	+8,9	+20,3	+18,2	+34,7	-18,4	+5,7	+23,3															
AM	-58,7	-46,4			+15,4	+9,7	+30,4	+85,0	+123,0	+227,0	+178,4	+190,8	+165,5															
ITALIA																												
LIT	17606	11078	9587	9984	11065	10981	11330	13510	14221	15589	16818	-	-	-	-													
UCE	17,49	10,26	9,04	9,37	10,27	10,18	10,22	12,10	12,63	13,72	14,81	-	-	-	-													
AMM			-7,0	+4,1	+10,8	-0,6	+3,2	+19,7	+5,3	+9,6	+7,9																	
AM	-34,8	-37,1	-52,4	-44,0	-25,2	-24,5	-12,8	+17,0	+26,1	+45,1	+61,5																	
NEDERLAND																												
HFL	25,55	-	15,30	-	-	-	-	-	-	-	-	-	-	-	-													
FRE	9,12	-	5,54	-	-	-	-	-	-	-	-	-	-	-	-													
AMM			-18,6																									
AM	-64,9		-55,3																									
BELGIQUE/HELGIE																												
BFR	247,1	128,6	-	-	135,4	115,0	106,7	162,5	201,9	311,5	247,9	220,4	272,5	-	-													
UCE	6,04	3,21	-	-	3,34	2,85	2,69	4,18	5,58	7,87	6,27	5,54	6,79	-	-													
AMM						-15,1	-7,2	+52,3	+24,2	+54,2	-20,4	-11,1	+23,6															
AM	-71,9	-48,0			+27,6	+22,3	+5,6	+69,7	+117,6	+237,4	+184,3	+151,1	+86,9															
LUXEMBOURG																												
LFR	524,0	-	524,0	524,0	524,0	524,0	524,0	524,0	524,0	-	-	-	-	-	-													
UCE	12,82	-	12,98	12,87	12,94	12,99	13,20	13,23	13,17	-	-	-	-	-	-													
AMM																												
AM	-54,0		-54,0	-54,0	-54,0	+83,9	+83,9	+83,9	+83,9																			
UNITED KINGDOM																												
UKL	7,26	3,77	-	-	3,06	2,80	3,06	3,21	4,01	5,24	-	-	-	-	-													
FUA	11,10	5,60	-	-	4,61	4,22	4,50	4,75	5,95	-	-	-	-	-	-													
AMM																												
AM	-55,0	-48,8			-28,4	-21,8	-6,1	-8,5	+24,9	+30,7	+16,9	+45,6																
IRELAND																												
IRL	7,87	4,27	2,68	9,03	6,65	6,12	5,73	6,00	6,83	-	-	-	-	-	-													
EUA	12,04	6,43	3,99	13,60	10,02	9,22	8,42	8,88	10,14	-	-	-	-	-	-													
AMM				+237,1	-26,4	-8,0	-6,4	+4,7	+13,8																			
AM	-36,7	-45,7	-74,4	-14,1	+39,1	+72,9	+118,7	+154,7	+179,9																			
DANMARK																												
DKR	93,02	39,08	-	-	-	-	37,76	39,84	41,90	-	-	-	-	-	-													
ERE	13,57	5,57	-	-	-	-	5,40	5,72	5,98	-	-	-	-	-	-													
AMM																												
AM	-34,5	-58,0					-6,5	+5,5	+5,2																			

B3.2SPEISEKARTOFFELN
B3.2FOOD POTATOESB3.2POMMES DE TERRE DE CONSOMMATION
B3.2PATATE PER CONSUMO DIRETTO

			1978					1978					1979													
	1977	1978	J	I	J	I	A	I	S	I	O	I	N	I	D	I	J	I	F	I	M	I	A	I	M	
DEUTSCHLAND																										
DM	-	-	-	-	-	-	-	-	-	-	-	-	-	-	-	-	-	-	-	-	-	-	-	-	-	-
FRANCE																										
FF	77,54	46,20	46,50	-	44,83	45,88	56,74	56,32	62,50	80,55	71,39	71,00	-	-	-	-	-	-	-	-	-	-	-	-	-	-
UCE	13,83	8,05	8,22	-	8,00	8,09	9,86	9,76	10,83	13,98	12,35	12,25	-	-	-	-	-	-	-	-	-	-	-	-	-	-
AMM			-10,4			+2,3	+23,7	-0,7	+11,0	+28,9	-11,4	-0,5														
AM	-45,9	-40,4			-4,3	+23,2	+43,3	+49,6	+72,2	+125,3	+100,9	+102,9														
ITALIA																										
LIT	21681	12348	13885	13637	11345	10990	11679	12791	14315	16919	17665	-	-	-	-	-	-	-	-	-	-	-	-	-	-	-
UCE	21,53	11,43	13,09	12,80	10,53	10,20	10,54	11,46	12,72	14,89	15,55	-	-	-	-	-	-	-	-	-	-	-	-	-	-	-
AMM			+2,8	-1,9	-16,8	-3,1	+6,2	+9,5	+11,9	+18,2	+4,4															
AM	-26,1	-43,0	-43,4	-33,9	-35,3	-28,6	-16,8	-1,6	+25,6	+44,6	+57,5															
NEDERLAND																										
HFL	25,80	12,70	13,50	-	-	12,60	14,25	17,10	18,50	22,75	19,55	20,15	26,12	-	-	-	-	-	-	-	-	-	-	-	-	-
UCE	9,21	4,61	4,89	-	-	4,53	5,21	6,27	6,79	8,40	7,21	7,42	9,54	-	-	-	-	-	-	-	-	-	-	-	-	-
AMM			-22,4			+13,1	+20,0	+8,2	+23,0	-14,1	+3,1	+29,6														
AM	-67,4	-50,8	-50,9			+48,2	+56,6	+113,7	+134,2	+203,3	+175,4	+161,7	+123,2													
BELGIQUE/BELGIE																										
FR	-	-	-	-	-	-	-	-	-	-	-	-	-	-	-	-	-	-	-	-	-	-	-	-	-	-
UCE	-	-	-	-	-	-	-	-	-	-	-	-	-	-	-	-	-	-	-	-	-	-	-	-	-	-
AMM																										
AM																										
LUXEMBOURG																										
FR	-	-	-	-	-	-	-	-	-	-	-	-	-	-	-	-	-	-	-	-	-	-	-	-	-	-
UCE	-	-	-	-	-	-	-	-	-	-	-	-	-	-	-	-	-	-	-	-	-	-	-	-	-	-
AMM																										
AM																										
UNITED KINGDOM																										
UKL	-	-	-	-	-	-	-	-	-	-	-	-	-	-	-	-	-	-	-	-	-	-	-	-	-	-
EUA	-	-	-	-	-	-	-	-	-	-	-	-	-	-	-	-	-	-	-	-	-	-	-	-	-	-
AMM																										
AM																										
IRELAND																										
IRL	7,70	4,51	3,94	8,68	6,06	4,63	5,12	5,57	7,40	-	-	-	-	-	-	-	-	-	-	-	-	-	-	-	-	-
EUA	11,78	6,79	5,86	13,37	9,13	6,98	7,52	8,24	10,99	-	-	-	-	-	-	-	-	-	-	-	-	-	-	-	-	-
AMM				+125,4	-31,7	-23,6	+10,6	+8,8	+32,9																	
AM	-39,2	-41,4	-69,7	-5,4	+35,0	+47,0	+86,2	+109,4	+168,2																	
DANMARK																										
DKR	-	-	-	-	-	-	-	-	-	-	-	-	-	-	-	-	-	-	-	-	-	-	-	-	-	-
FR	-	-	-	-	-	-	-	-	-	-	-	-	-	-	-	-	-	-	-	-	-	-	-	-	-	-
AMM																										
AM																										

C1-TAFELWEIN
C1-TABLE WINEC1-VIN DE TABLE
C1.VINO DA PASTO

FRANCE

		FRANCE														1979													
		1978							1978									1979											
I	I	1977	1978	J	I	J	I	A	I	S	I	O	I	N	I	D	I	J	I	F	I	M	I	A	I	M	I		
																												I	I
I		BEZIERS																											
FF	I	115,92	131,40	126,50	127,70	133,60	132,70	133,90	137,90	142,70	143,85	149,63	147,74	-	-														
UCE	I	20,68	22,89	22,37	22,86	23,83	23,41	23,28	23,90	24,72	24,97	25,89	25,49	-	-														
AMM	I				0,9	4,6	-0,7	0,9	3,0	3,5	0,8	4,0	-1,3																
AM	I	7,8	13,4				14,9	16,4	16,8	16,7	13,7	18,3	10,5																
I		MONTPELLIER																											
FF	I	115,50	130,70	126,50	127,00	127,10	132,60	140,10	140,50	142,10	144,48	147,00	146,90	-	-														
UCE	I	20,60	22,77	22,37	22,74	22,67	23,39	24,36	24,35	24,62	25,08	25,44	25,34	-	-														
AMM	I				0,4	0,1	4,3	5,7	0,3	1,1	1,7	1,7	-0,1																
AM	I	8,2	13,2			11,0	15,8	23,0	20,6	18,9	15,0	16,9	16,1																
I		NARBONNE																											
FF	I	116,00	131,20	126,50	127,20	128,20	133,10	138,90	140,90	143,50	144,69	146,27	147,00	-	-														
UCE	I	20,69	22,86	22,37	22,77	22,87	23,48	24,15	24,42	24,86	25,11	25,31	25,36	-	-														
AMM	I				0,6	0,8	3,8	4,4	1,4	1,8	0,8	1,1	0,5																
AM	I	7,5	13,1			11,0	15,5	21,1	18,7	19,9	16,3	14,2	15,2																
I		CARCASSONNE																											
FF	I	98,70	113,30	105,60	107,50	109,90	118,20	123,00	126,50	128,30	131,86	136,71	138,51	-	-														
UCE	I	17,61	19,74	18,68	19,25	19,60	20,85	21,39	21,93	22,23	22,89	23,66	23,89	-	-														
AMM	I			-0,3	1,8	2,2	7,6	4,1	2,2	1,4	2,8	3,7	1,3																
AM	I	6,9	14,8	7,9		12,3	19,6	24,5	24,4			28,7	30,8																
I		NIMES																											
FF	I	100,10	110,80	106,00	106,90	110,00	112,40	117,30	120,10	123,00	129,77	137,18	132,81	-	-														
UCE	I	17,86	19,30	18,75	19,14	19,62	19,83	20,39	20,82	21,31	22,52	23,74	22,91	-	-														
AMM	I			-0,1	0,8	2,9	2,2	4,4	2,4	2,4	5,5	5,7	-3,2																
AM	I	11,1	10,7	7,0	8,2		13,1	15,1	16,5	18,8	21,8	28,7	24,5																
I		PERPIGNAN																											
FF	I	114,50	128,40	125,20	126,40	126,20	127,50	132,90	137,30	137,60	139,77	148,89	144,80	-	-														
UCE	I	20,42	22,37	22,14	22,63	22,51	22,49	23,11	23,80	23,84	24,26	25,77	24,98	-	-														
AMM	I			0,6	1,0	-0,2	1,0	4,2	3,3	0,2	1,6	6,5	-2,7																
AM	I	7,3	12,1	11,3	10,5	14,4	12,4	15,1	14,4	19,1	10,8	19,2	13,7																

C2.TAFELWEIN
C2.TABLE WINEC2.VIN DE TABLE
C2.VINO DA PASTO

ITALIA

			1978										1979												
	1977	1978	J	I	J	I	A	I	S	I	O	I	N	I	D	I	J	I	F	I	M	I	A	I	M
ASTI																									
LIT	20625	26280	25000	26100	26500	26500	27700	29502	29249	30096	31890	-	-	-											
UCE	20,49	24,33	23,57	24,50	24,60	24,57	25,00	26,43	25,98	26,49	28,08	-	-	-											
AMM				+4,4	+1,5		+4,5	+6,5	-0,9	+2,9	+6,0														
AM	+30,7	+27,4	+22,0	+27,3	+29,3	+25,9	+30,4	+24,7	+17,0	+20,4	+27,6														
VERONA																									
LIT	17743	21659	20810	20750	21080	22310	23000	25000	25000	25000	25000	-	-	-											
UCE	17,62	20,05	19,62	19,48	19,57	20,69	20,76	22,40	22,21	22,01	22,01	-	-	-											
AMM			-0,9	-0,3	+1,6	+5,8	+3,1	+8,7																	
AM	+26,7	+22,1	+18,9	+23,0	+25,9	+31,0	+22,3	+27,4	+25,0	+23,8	+23,5														
REGGIO E.																									
LIT	16700	22796	22750	23500	23500	23500	23500	23500	25500	25500	25500	-	-	-											
UCE	16,59	21,10	21,45	22,06	21,82	21,79	21,21	21,05	22,65	22,45	22,45	-	-	-											
AMM			+3,4	+3,3					+8,5																
AM	+17,2	+36,5	+37,9	+42,4	+42,4	+42,4	+42,4	+39,1	+37,8	+28,8	+15,9														
TERAMO																									
LIT	24292	28333	28000	28000	28000	30000	30000	30000	30000	32000	32000	-	-	-											
UCE	24,13	26,23	26,40	26,28	26,00	27,82	27,07	26,86	26,65	28,17	28,17	-	-	-											
AMM						+7,1																			
AM	+28,1	+16,6	+14,3	+14,3	+14,3	+22,4	+22,4	+11,1	+11,1	+18,5	+18,5														
MATERA																									
LIT	24450	25000	25200	25200	25200	25200	25200	25200	25200	25200	26400	-	-	-											
UCE	24,29	23,14	23,76	23,65	23,40	23,37	22,74	22,58	22,39	22,16	23,24	-	-	-											
AMM											+4,8														
AM	+29,7	+2,2	+2,0	+10,5	+7,7	-2,3			+10,5	+10,5	+4,8														
BRINDISI																									
LIT	21959	28600	26000	26000	28925	28600	28600	28600	28600	28600	28925	-	-	-											
UCE	21,81	26,48	24,51	24,40	26,85	26,52	25,81	25,62	25,41	25,18	25,46	-	-	-											
AMM			-1,2		+11,3	-1,1					+1,1														
AM	+24,9	+30,2	+27,0	+31,1	+45,9	+41,9	+20,5	+19,0	+18,9	+18,9	+9,9														
BARI																									
LIT	26118	30206	29025	29025	29700	31050	32400	33075	33075	33075	34375	-	-	-											
UCE	25,94	27,96	27,36	27,24	27,57	28,79	29,24	29,63	29,38	29,12	30,26	-	-	-											
AMM					+2,3	+4,5	+4,3	+2,1			+3,9														
AM	+31,2	+15,7	+18,1	+18,1	+20,9	+17,7	+20,0	+14,0	+14,0	+14,0	+18,4														
CATANZARO																									
LIT	24000	25917	26000	26000	26000	26000	26000	26000	26000	26000	26000	-	-	-											
UCE	23,84	23,99	24,51	24,40	24,14	24,11	23,46	23,29	23,10	22,89	22,89	-	-	-											
AMM																									
AM	+0,9	+8,0	+8,3	+8,3	+8,3	+8,3	+8,3	+8,3	+8,3	+4,0															
SASSARI																									
LIT	29667	32500	32000	32000	32000	32000	34000	34000	34000	34000	34000	-	-	-											
UCE	29,47	30,09	30,17	30,04	29,71	29,67	30,68	30,46	30,20	29,93	29,93	-	-	-											
AMM							+6,3																		
AM	+25,4	+9,5	+6,7	+6,7	+6,7	+6,7	+6,3	+6,3	+6,3	+6,3	+6,3														

C2-TAFELWEIN
C2-TABLE WINEC2.VIN DE TABLE
C2.VINO DA PASTO

ITALIA

		ITALIA													
		1978							1979						
		J	J	A	S	O	N	D	J	F	M	A	I	M	
1977	1978														
FORLI															
LIT	15876	19250	19550	20070	20250	20600	21530	21530	22140	22700	-	-	-	-	
UCE	15,77	18,15	18,35	18,63	18,78	18,59	19,29	19,13	19,49	19,98	-	-	-	-	
AMM		+1,9	+1,6	+2,7	+0,9	+1,7	+4,5		+2,8	+2,5					
AM	+17,9	+30,3	+33,0	+33,8	+25,0	+19,8	+17,8	+14,8	+18,1	+18,7					
VITERBO															
LIT	16333	18000	18000	18000	20000	21000	21000	21000	21000	-	-	-	-	-	
UCE	16,22	16,97	16,90	16,71	18,55	18,95	18,81	18,66	18,49	-	-	-	-	-	
AMM					+11,1	+5,0									
AM	+17,4	+12,5	+12,5	+12,5	+21,2	+27,3	+16,7	+16,7	+16,7						
FOGGIA															
LIT	18194	20988	20988	21045	23000	24150	24150	24150	24150	25300	-	-	-	-	
UCE	18,07	19,79	19,70	19,54	21,33	21,79	21,64	21,45	21,26	22,27	-	-	-	-	
AMM				+0,3	+9,3	+5,0				+4,8					
AM	+17,2	+17,7	+17,7	+18,1	+29,0	+33,3	+25,7	+20,0	+20,0	+24,4					
TARANTO															
LIT	19460	25300	25300	25300	25300	26450	26450	27025	27025	27025	-	-	-	-	
UCE	19,33	23,85	23,75	23,49	23,46	23,87	23,70	24,01	23,79	23,79	-	-	-	-	
AMM						+4,5		+2,2							
AM	+22,1	+39,2	+33,3	+33,3	+25,7	+31,4	+4,5		+6,8	+20,5					

C3.TAFELWEIN
C3.TABLE WINE

C3.VIN DE TABLE
C3.VINO DA PASTO

LUXEMBOURG

		1978												1979			
		J	J	A	S	O	N	D	J	F	M	A	M				
	ELBLING	2950,0	2950,0	2950,0	2950,0	2950,0	2950,0	2950,0	2950,0	3300,0	3300,0	3300,0	3300,0	-			
LFR	2800,0	2950,0	2950,0	2950,0	2950,0	2950,0	2950,0	2950,0	2950,0	3300,0	3300,0	3300,0	3300,0	-			
UCE	68,49	73,09	72,43	72,83	73,11	74,33	74,48	74,16	83,37	83,40	82,94	82,21	-				
AMM									+11,9								
AM	+15,5	+5,4	+5,4	+5,4	+5,4	+5,4	+5,4	+5,4	+11,9	+11,9	+11,9	+11,9					
	RIVANER	3100,0	3100,0	3100,0	3100,0	3100,0	3100,0	3100,0	3500,0	3500,0	3500,0	3500,0	-				
LFR	3000,0	3100,0	3100,0	3100,0	3100,0	3100,0	3100,0	3100,0	3500,0	3500,0	3500,0	3500,0	-				
UCE	73,38	76,81	76,11	76,53	76,82	78,11	76,27	77,93	88,42	88,46	87,97	87,19	-				
AMM									+12,9								
AM	+11,1	+3,3	+3,3	+3,3	+3,3	+3,3	+3,3	+3,3	+12,9	+12,9	+12,9	+12,9					

4.QUALITAETSWEIN(B.A.)
4.QUALITY WINE(P.S.R.)

C4.VIN DE QUALITE
C4.VINO DI QUALITA*(V.Q.P.R.D.)

FRANCE

		FRANCE																						
		1978							1979							1979								
		J	I	J	I	A	I	S	I	O	I	N	I	D	I	J	I	F	I	M	I	A	I	M
1977	1978																							
CORBIERES																								
FF	196,80	264,00	259,20	-	-	240,00	240,00	-	252,00	258,00	303,60	258,00	-	-										
UCE	35,10	45,99	45,84	-	-	42,34	41,73	-	43,66	44,78	52,54	44,51	-	-										
AMM			-2,9																					
AM	+26,8	+34,1	+44,0			+12,7	+2,6		+2,4	+2,4	+17,7	-15,0												
COTES DE PROVENCE																								
FF	242,70	311,70	276,00	297,30	291,00	312,10	309,90	316,30	298,30	307,74	303,60	302,57	-	-										
UCE	43,29	54,30	48,81	53,22	51,90	55,06	53,88	54,83	51,68	53,42	52,54	52,20	-	-										
AMM			-2,2	+7,7	-2,1	+7,3	-0,7	+2,1	-5,7	+3,2	-1,3	-0,3												
AM	+22,3	+28,4	+20,0	+29,3	+26,5	+35,7	+3,6		-0,2	+4,9	+1,5	+1,2												
COTES DU RHONE																								
FF	463,00	429,60	405,60	452,40	399,60	399,60	402,00	386,40	420,00	428,40	416,40	399,60	-	-										
UCE	82,59	74,85	71,74	80,99	71,27	70,50	69,89	66,98	72,76	74,36	71,02	68,94	-	-										
AMM			-2,0	+11,5	-11,7		+0,6	-3,9	+8,7	+2,0	-4,2	-2,6												
AM	+22,3	-7,2	-6,0	+2,6	-11,8	-18,8	-23,7	-26,3	-16,9	-13,6	-15,3	-16,5												
BORDEAUX BL.																								
FF	162,30	223,20	216,70	216,70	216,70	216,70	238,90	238,90	250,00	227,78	227,78	222,22	-	-										
UCE	28,95	38,89	38,33	38,80	38,65	38,23	41,54	41,41	43,31	39,54	39,42	38,34	-	-										
AMM							+10,2	+0,0	+4,6	-8,9		-2,4												
AM	+38,5	+37,5	+39,3	+39,3		+4,0	+16,2	+16,2	+21,6	+5,1	+5,1	+2,5												
BORDEAUX R.																								
FF	359,70	466,20	433,30	433,30	433,30	511,10	544,40	544,40	544,40	483,33	494,44	527,78	-	-										
UCE	64,16	81,22	76,63	77,57	77,28	90,17	94,65	94,36	94,31	83,89	85,57	91,05	-	-										
AMM						+18,0	+6,5	+0,0		-11,2	+2,3	+6,7												
AM	+53,3	+29,6	+27,9	+27,9					+25,6	+13,0	+15,6	+23,4												
MUSCADET																								
FF	310,40	497,60	436,70	440,90	489,00	550,00	622,00	629,00	649,50	666,50	649,50	621,50	-	-										
UCE	55,37	86,69	77,24	78,93	87,22	97,03	108,14	109,03	112,52	115,69	112,40	107,22	-	-										
AMM			+1,5	+1,0	+10,9	+12,5	+13,1	+1,1	+3,3	+2,6	-2,6	-4,3												
AM	+63,3	+60,3	+52,8	+44,6	+46,9	+36,6	+47,4	+49,1	+53,9	+57,9	+46,3	+46,3												

C5.QUALITAETSWEIN(B.A.)
C5.QUALITY WINE(P.S.R.)C5.VIN DE QUALITE
C5.VINO DI QUALITA*(V.Q.P.R.D.)

ITALIA

		ITALIA													
		1978							1979						
		J	J	A	S	O	N	D	J	F	M	A	I	M	
1977	1978														
BARBERA:ASTI															
LIT	31568	41650	36500	37600	38000	38500	40300	62500	62500	61900	61900	-	-	-	
UCE	31,36	38,56	34,41	35,29	35,28	35,70	36,37	56,00	55,52	54,49	54,50	-	-	-	
AMM			+3,0	+1,1	+1,3	+4,7	+55,1		-1,0						
AM	+14,2	+31,9	+19,7	+23,3	+24,6	+19,0	+20,3	+76,1		+67,3	+67,3				
DOLCETTO DELLE LANGHE:CUNEO															
LIT	63889	78750	70000	70000	75000	75000	75000	120000	120000	120000	120000	-	-	-	
UCE	63,46	72,90	65,99	65,71	69,63	69,55	67,68	107,51	106,61	105,64	105,64	-	-	-	
AMM					+7,1			+60,0							
AM	+26,5	+23,3	+3,7	+3,7				+84,6	+84,6	+84,6	+84,6				
BARBERA:CUNEO															
LIT	65833	61458	60000	60000	60000	60000	60000	60000	67500	72500	72500	-	-	-	
UCE	65,39	56,89	56,57	56,32	55,70	55,64	54,15	53,76	59,97	63,82	63,83	-	-	-	
AMM			-7,7						+12,5	+7,4					
AM	+39,2	-6,6	-14,3	-14,3	-14,3	-14,3	-14,3	-14,3	-3,6	+26,1	+26,1				
BORGOGNA:BOZZANO															
LIT	54292	79167	77500	77500	77500	77500	77500	77500	94000	95000	97500	-	-	-	
UCE	53,93	73,29	73,06	72,75	71,95	71,86	69,94	69,44	83,51	83,63	85,84	-	-	-	
AMM									+21,3	+1,1	+2,6				
AM	+29,1	+45,8	+47,6	+46,2	+46,2	+46,2	+32,5	+31,4	+27,9	+24,2	+18,9				
MERLOT:TREVISO															
LIT	22838	27202	25850	25850	25850	28270	29669	30844	30844	32724	34075	-	-	-	
UCE	22,68	25,18	24,37	24,26	24,00	26,21	26,77	27,63	27,40	28,81	30,00	-	-	-	
AMM						+9,4	+4,9	+4,0		+6,1	+4,1				
AM	+23,7	+19,1	+17,3	+18,9	+20,6	+29,2	+14,8	+19,3	+19,3	+26,6	+31,8				
CABERNET:TREVISO															
LIT	25635	30343	29325	29325	29325	30613	32200	33350	33350	36800	40250	-	-	-	
UCE	25,46	28,09	27,65	27,53	27,23	28,39	29,06	29,88	29,63	32,40	35,44	-	-	-	
AMM						+4,4	+5,2	+3,6		+10,3	+9,4				
AM	+25,0	+18,4	+18,6	+18,6	+18,6	+23,8	+16,7	+18,4	+13,7	+25,5	+37,3				
LAMBRUSCO:MODENA															
LIT	24167	30275	29000	29000	29000	29000	-	-	35500	35500	35500	-	-	-	
UCE	24,00	28,03	27,34	27,22	26,92	26,89	-	-	31,54	31,25	31,25	-	-	-	
AMM															
AM	+15,1	+25,3	+23,4	+23,4	+23,4	+23,4			+12,7	+12,7	+12,7				
SANGIOVESE:FORLI															
LIT	44965	34906	34625	34625	34625	34625	34625	36125	36500	36750	37750	-	-	-	
UCE	44,66	32,31	32,64	32,50	32,15	32,11	31,25	32,37	32,43	32,35	33,23	-	-	-	
AMM								+4,3	+1,0	+0,7	+2,7				
AM	+43,9	-22,4	-10,6	-20,9	-27,1	-28,1	-30,8	-27,8	-27,0	+6,1	+9,0				
ALBANA:FORLI															
LIT	57193	40443	39875	39875	39875	39875	39875	42813	43750	43850	44500	-	-	-	
UCE	56,81	37,44	37,59	37,43	37,02	36,98	35,98	38,36	38,87	38,60	39,18	-	-	-	
AMM								+7,4	+2,2	+0,2	+1,5				
AM	+39,3	-29,3	-28,3	-30,7	-31,4	-33,5	-33,5	-28,6	-27,1	+10,0	+11,6				

C5-QUALITAETSWEIN(B.A.)
C5-QUALITY WINE(P.S.R.)

C5-VIN DE QUALITE
C5.VINO DI QUALITA'(V.Q.P.R.D.)

ITALIA

		1978																1979	
		J	J	A	S	O	N	D	J	F	M	A	M						
CHIANTI:SIENA		31554	39058	39250	41000	42000	43000	45500	47750	50000	50900	53000	-	-	-				
LIT		31,34	36,16	37,00	38,48	38,99	39,87	41,06	42,78	44,42	44,81	46,66	-	-	-				
UCE																			
AMM		+23,8	+23,8	+2,7	+4,5	+2,4	+2,4	+5,8	+4,9	+4,7	+1,8	+4,1							
AM				+13,8	+18,8	+44,8	+50,9	+62,5	+70,5	+78,6	+75,5	+71,0							
CASTELLI:FRASCATI-GROTTAFERRATA		31067	46604	43500	43500	44500	53500	53500	53500	53500	53500	53500	-	-	-				
LIT		30,86	43,14	41,01	40,83	41,31	49,61	48,28	47,93	47,53	47,10	47,10	-	-	-				
UCE																			
AMM		+41,2	+50,0	+2,3	+20,2														
AM				+48,5	+48,5	+51,9	+79,8	+45,6	+32,1	+32,1	+32,1	+25,1							

C6.QUALITAETSWEIN(B.A.)
C6.QUALITY WINE(P.S.R.)

C6.VIN DE QUALITE
C6.VINO DI QUALITA*(V.Q.P.R.D.)

LUXEMBOURG

		LUXEMBOURG													
		1978							1979						
		J	J	A	S	O	N	D	J	F	M	A	M		
1977	1978														
AUXERROIS															
LFR	3850,0	4800,0	4800,0	4800,0	4800,0	4800,0	4800,0	4800,0	4600,0	4600,0	4600,0	4600,0	4600,0	-	
UCE	94,17	119,82	118,93	117,85	118,50	118,95	120,94	121,19	120,66	116,21	116,26	115,61	114,59	-	
AMM										-4,2					
AM	+5,0	+24,7	+24,7	+24,7	+24,7	+24,7	+24,7	+24,7	+24,7	-4,2	-4,2	-4,2	-4,2		
RIESLING															
LFR	4600,0	6000,0	6000,0	6000,0	6000,0	6000,0	6000,0	6000,0	5600,0	5600,0	5600,0	5600,0	5600,0	-	
UCE	112,52	149,77	148,67	147,32	148,13	148,69	151,18	151,49	150,83	141,47	141,53	140,75	139,50	-	
AMM										-6,7					
AM	+7,8	+30,4	+30,4	+30,4	+30,4	+30,4	+30,4	+30,4	+30,4	-6,7	-6,7	-6,7	-6,7		

D1.1SPEISEERBSEN
D1.1DRIED PEAS
D1.1POIS SECS
D1.1PISELLI SECCHI

	1973	1974	1975	1976	1977	1978
DEUTSCHLAND						
DM	173,25	145,52	51,89	51,89	51,89	51,89
ERE	52,88	47,19	17,02	18,43	19,59	20,30
AM	+61,5	-16,0	-64,3			+0,0
FRANCE						
FF	95,36	166,99	178,20	85,70	-	120,77
UCE	17,44	29,12	33,50	16,03	-	21,04
AM	+69,0	+75,1	+6,7	-51,9		
ITALIA						
LIT	-	-	-	-	-	-
UCE	-	-	-	-	-	-
AM						
NEDERLAND						
HFL	103,20	121,80	62,70	60,85	65,40	-
ERE	30,10	38,04	20,00	20,59	23,36	-
AM	+168,4	+18,0	-48,5	-3,0	+7,5	
BELGIQUE/BELGIE						
BFR	919,2	1312,5	-	883,3	780,0	909,0
UCE	19,23	28,29	-	20,46	19,08	22,69
AM	+71,3	+42,8			-11,7	+16,5
LUXEMBOURG						
LFR	-	-	-	-	-	-
UCE	-	-	-	-	-	-
AM						
UNITED KINGDOM						
UKL	9,46	13,78	14,07	15,11	15,15	15,20
EUA	18,83	27,03	25,12	24,31	23,18	22,89
AM	+87,0	+45,7	+2,1	+7,4	+0,3	+0,3
IRELAND						
IRL	8,33	12,56	14,72	16,28	14,62	14,42
EUA	16,58	24,63	26,28	26,19	22,36	21,72
AM		+50,8	+17,2	+10,6	-10,2	-1,4
DANMARK						
DKR	-	-	-	-	-	-
ERE	-	-	-	-	-	-
AM						

D1.2SPEISEBOHNEN
D1.2DRIED BEANS
D1.2HARICOTS SECS
D1.2FAGIUOLI SECCHI

	1973	1974	1975	1976	1977	1978	
DEUTSCHLAND							
DM	-	-	-	-	-	-	
ERE	-	-	-	-	-	-	
AM							
FRANCE							
FF	281,00	413,00	385,00	411,00	393,00	363,00	
UCE	51,39	72,03	72,38	76,90	70,10	63,24	
AM	+6,8	+47,0	-6,8	+6,8	-4,4	-7,6	
ITALIA							
LIT	25941	46163	50148	43448	53512	61627	
UCE	36,21	59,51	61,95	46,71	53,15	57,05	
AM	+9,2	+78,0	+8,6	-13,4	+23,2	+15,2	
NEDERLAND							
HFL	124,70	144,80	114,20	189,40	145,20	-	
ERE	36,37	45,22	36,43	64,09	51,85	-	
AM	+9,6	+16,1	-21,1	+65,9	-23,3		
BELGIQUE/BELGIE							
BFR	640,0	623,5	661,1	1116,0	1031,4	1650,0	
UCE	13,39	13,44	14,51	25,85	25,23	41,19	
AM	+6,7	-2,6	+6,0	+68,8	-7,6	+60,0	
LUXEMBOURG							
LFR	-	-	-	-	-	-	
UCE	-	-	-	-	-	-	
AM							
UNITED KINGDOM							
UKL	-	-	-	-	-	-	
EUA	-	-	-	-	-	-	
AM							
IRELAND							
IRL	-	-	-	-	-	-	
EUA	-	-	-	-	-	-	
AM							
DANMARK							
DKR	-	-	-	-	-	-	
ERE	-	-	-	-	-	-	
AM							

D2.1ZUCKERRUEBEN, DURCHSCHNITTSERLOESE
 D2.1SUGAR BEET UNIT VALUE
 D2.1BETTERAVES SUCRIERES VALEUR UNITAIRE
 D2.1BARBABIETOLA DA ZUCCHERO VALORE UNITARIO

	1973	1974	1975	1976	1977	1978
DEUTSCHLAND						
DM	67,50	67,80	74,40	74,60	79,90	80,80
ERE	20,60	21,99	24,40	26,50	30,17	31,61
AM	+0,9	+0,4	+9,7	+0,3	+7,1	+1,1
FRANCE						
FF	94,20	113,80	123,70	123,40	145,20	158,53
UCE	17,23	19,85	23,26	23,09	25,90	27,62
AM	-4,4	+20,8	+8,7	-0,2	+17,7	+9,2
ITALIA						
LIT	12962	21164	24947	25710	29177	39472
UCE	18,69	27,28	30,82	27,64	28,98	36,54
AM	+13,6	+63,3	+17,9	+3,1	+13,5	+35,3
NEDERLAND						
HFL	71,71	90,05	93,51	83,37	82,51	92,00
ERE	20,92	28,12	29,83	28,21	29,47	33,40
AM	-1,7	+25,6	+3,8	-10,8	-1,0	+11,5
BELGIQUE/BELGIE						
BFR	889,8	1062,2	1095,4	1162,3	1274,9	1323,1
UCE	18,61	22,89	24,04	26,93	31,18	33,03
AM	+4,8	+19,4	+3,1	+6,1	+9,7	+3,8
LUXEMBOURG						
LFR	-	-	-	-	-	-
UCE	-	-	-	-	-	-
AM	-	-	-	-	-	-
UNITED KINGDOM						
UKL	10,10	13,50	18,41	17,60	21,41	24,44
EUA	20,10	26,48	32,87	28,31	32,75	36,81
AM	+20,2	+33,7	+36,4	-4,4	+21,6	+14,2
IRELAND						
IRL	7,40	11,00	15,80	15,80	19,90	22,50
EUA	14,73	21,58	28,21	25,42	30,44	33,89
AM	-3,9	+48,0	+43,6		+26,0	+13,1
DANMARK						
DKR	138,20	159,30	176,10	198,70	205,00	221,60
ERE	18,64	21,94	24,72	29,39	29,90	31,57
AM	-11,6	+15,3	+10,5	+12,8	+3,2	+8,1

D2.2ZUCKERRUEBEN, STANDARD QUALITAET
 D2.2SUGAR BEET STANDARD QUALITY
 D2.2BETTERAVES SUCRIERES QUALITE STANDARD
 D2.2BARBABIETOLA DA ZUCCHERO QUALITA STANDARD

		1973	1974	1975	1976	1977	1978
DEUTSCHLAND							
DM		65,50	72,40	81,40	85,50	85,90	88,30
ERE		19,99	23,48	26,69	30,37	32,44	34,55
AM		+1,2	+10,5	+12,4	+5,0	+0,5	+2,8
FRANCE							
FF		95,20	117,10	129,00	131,20	126,60	131,70
UCE		17,41	20,42	24,25	24,55	22,58	22,94
AM		+5,8	+23,0	+10,2	+1,7	-3,5	+4,0
ITALIA							
LIT		14342	22911	30568	32700	35877	41000
UCE		20,02	29,53	37,76	35,16	35,64	37,96
AM		+5,1	+59,7	+33,4	+7,0	+9,7	+14,3
NEDERLAND							
HFL		75,64	93,48	96,73	88,25	84,38	87,50
ERE		22,06	29,19	30,86	29,86	30,13	31,77
AM		+5,7	+23,6	+3,5	-8,8	-4,4	+3,7
BELGIQUE/BELGIE							
BFR		931,7	1193,5	1203,8	1252,5	1274,9	1330,0
UCE		19,49	25,72	26,42	29,02	31,18	33,20
AM		+6,4	+28,1	+0,9	+4,0	+1,8	+4,3
LUXEMBOURG							
LFR		-	-	-	-	-	-
UCE		-	-	-	-	-	-
AM							
UNITED KINGDOM							
UKL		10,10	13,80	18,41	19,58	20,27	21,90
EUA		20,10	27,07	32,87	31,50	31,01	32,99
AM		+27,8	+36,6	+33,4	+6,4	+3,5	+8,0
IRELAND							
IRL		7,90	11,00	17,70	19,00	23,00	25,00
EUA		15,73	21,58	31,60	30,57	35,18	37,66
AM		+1,3	+39,2	+60,9	+7,4	+21,1	+8,7
DANMARK							
DKR		138,30	158,70	177,30	193,60	190,80	214,60
ERE		18,65	21,86	24,89	28,63	27,83	30,57
AM		+185,7	+14,8	+11,7	+9,2	-1,4	+12,5

D3.1RAPS
D3.1RAPE
D3.1COLZA
D3.1COLZA

	1973	1974	1975	1976	1977	1978
DEUTSCHLAND						
DM	68,99	75,91	79,26	85,99	89,49	91,60
ERE	21,06	24,62	25,99	30,54	33,79	35,84
AM	+1,8	+10,0	+4,4	+8,5	+4,1	+2,4
FRANCE						
FF	104,93	146,98	128,81	140,49	142,24	151,01
UCE	19,19	25,63	24,22	26,28	25,37	26,31
AM	+5,6	+40,1	-12,4	+9,1	+1,2	+6,2
ITALIA						
LIT	-	-	-	-	-	-
UCE	-	-	-	-	-	-
AM						
NEDERLAND						
HFL	73,15	83,90	85,55	84,55	87,45	84,70
ERE	21,34	26,20	27,29	28,61	31,23	30,75
AM	+8,5	+14,7	+2,0	-1,2	+3,4	-3,1
BELGIQUE/BELGIE						
BFR	1023,0	1045,0	1267,3	1303,0	1368,0	1463,0
UCE	21,40	22,52	27,81	30,19	33,46	36,52
AM	+46,0	+2,2	+21,3	+2,8	+5,0	+6,9
LUXEMBOURG						
LFR	-	-	-	-	-	-
UCE	-	-	-	-	-	-
AM						
UNITED KINGDOM						
UKL	-	-	-	-	-	-
EUA	-	-	-	-	-	-
AM						
IRELAND						
IRL	-	-	-	-	-	-
EUA	-	-	-	-	-	-
AM						
DANMARK						
DKR	-	-	-	-	-	-
ERE	-	-	-	-	-	-
AM						

D3.2ROHTABAK:ALLE SORTEN
 D3.2RAW TOBACCO:ALL VARIETIES
 D3.2TABAC BRUT:TOUTES VARIETES
 D3.2TABACCO GREZZO:TUTTE VARIETA

	1973	1974	1975	1976	1977	1978
DEUTSCHLAND						
DM	745,10	714,98	702,26	672,40	675,06	710,56
ERE	227,41	231,87	230,29	238,82	254,90	277,99
AM	+4,0	-4,0	-1,8	-4,3	+0,4	+5,3
FRANCE						
FF	881,00	1010,00	1120,00	1215,00	1219,00	1362,00
UCE	161,13	176,15	210,56	227,32	217,44	237,29
AM	+7,8	+14,6	+10,9	+8,5	+0,3	+11,7
ITALIA						
LIT	92830	133286	146340	151585	-	170523
UCE	129,57	171,82	180,77	162,97	-	157,86
AM	+9,9	+43,6	+9,8	+3,6		
NEDERLAND						
HFL	-	-	-	-	-	-
ERE	-	-	-	-	-	-
AM						
BELGIQUE/BELGIE						
BFR	5624,0	6606,0	5942,0	6985,0	8055,0	8297,0
UCE	117,65	142,37	130,40	161,82	197,03	207,11
AM	+5,2	+17,5	-10,1	+17,6	+15,3	+3,0
LUXEMBOURG						
LFR	-	-	-	-	-	-
UCE	-	-	-	-	-	-
AM						
UNITED KINGDOM						
UKL	-	-	-	-	-	-
EUA	-	-	-	-	-	-
AM						
IRELAND						
IRL	-	-	-	-	-	-
EUA	-	-	-	-	-	-
AM						
DANMARK						
DKR	-	-	-	-	-	-
ERE	-	-	-	-	-	-
AM						

D3.3ROHTABAK:WICHTIGSTE SORTE
 D3.3RAW TOBACCO:THE FIRST VARIETY
 D3.3TABAC BRUT:LA PREMIERE VARIETE
 D3.3TABACCO GREZZO:PRIMA VARIETA

	1973	1974	1975	1976	1977	1978
DEUTSCHLAND						
DM	698,00	649,00	650,00	626,00	649,00	668,00
ERE	213,04	210,47	213,16	222,34	245,06	261,34
AM	+2,5	-7,0	+0,2	-3,7	+3,7	+2,9
FRANCE						
FF	878,00	1008,00	1118,00	1214,00	1217,00	1332,00
UCE	160,58	175,80	210,18	227,13	217,09	232,06
AM	+7,9	+14,8	+10,9	+8,6	+0,2	+9,4
ITALIA						
LIT	78779	112400	116200	125000	147507	-
UCE	109,96	144,89	143,54	134,39	146,51	-
AM	+9,9	+42,7	+3,4	+7,6	+18,0	
NEDERLAND						
HFL	-	-	-	-	-	-
ERE	-	-	-	-	-	-
AM						
BELGIQUE/BELGIE						
BFR	5445,0	5769,0	6871,0	7558,0	7968,0	-
UCE	113,91	124,33	150,78	175,09	194,90	-
AM	+3,3	+6,0	+19,1	+10,0	+5,4	
LUXEMBOURG						
LFR	-	-	-	-	-	-
UCE	-	-	-	-	-	-
AM						
UNITED KINGDOM						
UKL	-	-	-	-	-	-
EUA	-	-	-	-	-	-
AM						
IRELAND						
IRL	-	-	-	-	-	-
EUA	-	-	-	-	-	-
AM						
DANMARK						
DKR	-	-	-	-	-	-
ERE	-	-	-	-	-	-
AM						

D3.4ROHTABAK:ZWEITWICHTIGSTE SORTE
D3.4RAW TOBACCO:THE SECOND VARIETY
D3.4TABAC BRUT:LA DEUXIEME VARIETE
D3.4TABACCO GREZZO:SECONDA VARIETA

	1973	1974	1975	1976	1977	1978
DEUTSCHLAND						
DM	828,00	774,00	741,00	721,00	764,00	703,00
ERE	252,71	251,01	243,00	256,09	288,49	275,03
AM	+7,1	-6,5	-4,3	-2,7	+6,0	-8,0
FRANCE						
FF	1033,00	1165,00	1290,00	1423,00	1424,00	1561,00
UCE	188,93	203,18	242,52	266,24	254,01	271,96
AM	+7,4	+12,6	+10,7	+10,3	+0,1	+9,6
ITALIA						
LIT	101768	145200	187800	154000	170905	-
UCE	142,04	187,18	231,98	165,56	169,75	-
AM	+13,8	+42,7	+29,3	-18,0	+11,0	
NEDERLAND						
HFL	-	-	-	-	-	-
ERE	-	-	-	-	-	-
AM						
BELGIQUE/BELGIE						
BFR	7106,0	7948,0	8700,0	9438,0	-	-
UCE	148,66	171,30	190,92	218,65	-	-
AM	+8,0	+11,8	+9,5	+8,5		
LUXEMBOURG						
LFR	-	-	-	-	-	-
UCE	-	-	-	-	-	-
AM						
UNITED KINGDOM						
UKL	-	-	-	-	-	-
EUA	-	-	-	-	-	-
AM						
IRELAND						
IRL	-	-	-	-	-	-
EUA	-	-	-	-	-	-
AM						
DANMARK						
DKR	-	-	-	-	-	-
ERE	-	-	-	-	-	-
AM						

D3.SHOPFEN:ALLE SORTEN
D3.SHOP CONES:ALL VARIETIES
D3.SHOUBLON TOUTES VARIETES
D3.SLUPPOLO:TUTTE VARIETA

	1973	1974	1975	1976	1977	1978
DEUTSCHLAND						
DM	599,55	524,30	452,14	539,67	406,83	-
ERE	182,99	170,03	148,27	191,68	153,62	-
AM	-26,6	-12,6	-13,8	+19,4	-24,6	
FRANCE						
FF	445,30	433,90	452,00	450,00	350,00	-
UCE	81,44	75,67	84,97	84,19	62,43	-
AM		-2,6	+4,2	-0,4	-22,2	
ITALIA						
LIT	-	-	-	-	-	-
UCE	-	-	-	-	-	-
AM						
NEDERLAND						
HFL	-	-	-	-	-	-
ERE	-	-	-	-	-	-
AM						
BELGIQUE/BELGIE						
BFR	7744,0	6155,0	5696,0	8602,0	4366,0	8200,0
UCE	162,01	132,65	125,00	199,28	106,79	204,69
AM	-15,5	-20,5	-7,5	+51,0	-49,2	+87,8
LUXEMBOURG						
LFR	-	-	-	-	-	-
UCE	-	-	-	-	-	-
AM						
UNITED KINGDOM						
UKL	80,70	77,97	103,58	136,00	151,40	158,90
EUA	160,65	152,94	184,95	218,80	231,60	239,34
AM	-16,3	-3,4	+32,8	+31,3	+11,3	+5,0
IRELAND						
IRL	-	-	-	-	-	-
EUA	-	-	-	-	-	-
AM						
DANMARK						
DKR	-	-	-	-	-	-
ERE	-	-	-	-	-	-
AM						

D3.6HOPFEN:WICHTIGSTE SORTE
 D3.6HOP CONES:THE FIRST VARIETY
 D3.6HOUBLON LA PREMIERE VARIETE
 D3.6LUPPOLO:PRIMA VARIETA

		1973	1974	1975	1976	1977	1978
DEUTSCHLAND							
	DM	574,63	499,28	447,90	522,86	393,98	789,55
	ERE	175,38	161,92	146,88	185,71	148,77	308,89
	AM	-27,5	-13,1	-10,3	+16,7	-24,6	+100,4
FRANCE							
	FF	430,00	460,00	450,00	455,00	705,00	-
	UCE	78,64	80,23	84,60	85,13	125,76	-
	AM	-14,0	+7,0	-2,2	+1,1	+54,9	
ITALIA							
	LIT	-	-	-	-	-	-
	UCE	-	-	-	-	-	-
	AM						
NEDERLAND							
	HFL	-	-	-	-	-	-
	ERE	-	-	-	-	-	-
	AM						
BELGIQUE/BELGIE							
	BFR	8170,0	8350,0	6262,0	9328,0	4391,0	8202,0
	UCE	170,92	179,96	137,42	216,10	107,41	204,74
	AM	-18,3	+2,2	-25,0	+49,0	-52,9	+86,8
LUXEMBOURG							
	LFR	-	-	-	-	-	-
	UCE	-	-	-	-	-	-
	AM						
UNITED KINGDOM							
	UKL	-	-	-	-	-	-
	EUA	-	-	-	-	-	-
	AM						
IRELAND							
	IRL	-	-	-	-	-	-
	EUA	-	-	-	-	-	-
	AM						
DANMARK							
	DKR	-	-	-	-	-	-
	ERE	-	-	-	-	-	-
	AM						

D4.1ROSEN
D4.1ROSESD4.1ROSES
D4.1ROSE

		1978										1979				
		J	J	A	S	O	N	D	J	F	M	A	M			
DEUTSCHLAND																
DM	77,52	82,71	76,56	64,84	63,91	68,91	81,82	88,28	110,73	101,79	107,14	107,03	-			
ERE	79,27	32,36	29,76	25,09	24,84	26,91	32,51	35,04	44,07	40,55	42,69	42,55	-			
AMM			-19,5	-15,3	-1,4	+7,8	+18,7	+7,9	+25,4	-8,1	+5,3	-0,1				
AM	+12,5	+6,7	+16,4	+5,1	+2,5	+6,3	+9,1	+5,0	-7,2	-14,3	-9,8	-2,1				
FRANCE																
FF	231,14	223,40	108,10	143,89	129,30	155,60	173,70	203,00	333,60	375,00	437,10	256,50	176,70			
UCE	41,23	38,92	19,12	25,76	23,06	27,45	30,20	35,19	57,79	65,09	75,64	44,25	30,38			
AMM			-44,5	+33,1	-10,1	+20,3	+11,6	+16,9	+64,3	+12,4	+16,6	-41,3	-31,1			
AM	+17,7	-3,3	-24,7	+1,8	-31,4	-3,2	+6,3	-6,6	-9,4	-10,4		-12,8	+20,3			
ITALIA																
LIT	30163	34712	20366	20438	20353	27398	30129	27042	48255	61686	61686	-	-			
UCE	29,96	32,13	19,20	19,18	18,90	25,41	27,19	24,23	42,87	54,30	54,31	-	-			
AMM			-7,4	+0,4	-0,4	+34,6	+10,0	-10,2	+78,4	+27,8						
AM	+23,7	+15,1	+38,6	+43,2	+6,1	+29,6	+10,8	+8,0	+9,2	-4,6	+14,5					
NEDERLAND																
HFL	28,36	29,17	18,20	16,46	16,40	19,97	30,49	38,55	46,21	-	-	-	-			
ERE	10,13	10,59	6,59	5,90	5,88	7,18	11,14	14,13	16,96	-	-	-	-			
AMM			-45,9	-9,6	-0,4	+21,8	+52,7	+76,4	+19,9							
AM	+18,2	+2,9	-8,0	+14,2	-6,7	-6,8	+19,2	+2,9	-8,9							
BELGIQUE/BELGIE																
BFR	482,0	493,0	-	-	-	-	-	-	-	-	-	-	-			
UCE	11,79	12,31	-	-	-	-	-	-	-	-	-	-	-			
AMM																
AM	+21,1	+2,3														
LUXEMBOURG																
LFR	-	-	-	-	-	-	-	-	-	-	-	-	-			
UCE	-	-	-	-	-	-	-	-	-	-	-	-	-			
AMM																
AM																
UNITED KINGDOM																
UKL	8,05	10,01	7,80	7,70	7,60	7,60	8,20	9,20	14,60	12,40	16,00	-	-			
EUA	12,31	15,08	11,60	11,59	11,44	11,45	12,05	13,61	21,68	-	-	-	-			
AMM			-10,4	-1,3	-1,3	+0,0	+7,9	+12,2	+58,7	-15,1	+29,0					
AM	+20,5	+24,4	+5,4	+35,1	+33,3	+18,7	+13,9	+12,0	+17,7	-15,6	-15,8					
IRELAND																
IRL	11,30	10,90	12,50	9,00	9,50	10,00	10,00	7,00	15,00	-	-	-	-			
EUA	17,29	16,42	18,60	13,55	14,31	15,07	14,69	10,36	22,27	-	-	-	-			
AMM			+2,5	-20,0	+5,6	+5,3		-20,0	+114,3							
AM		-3,5														
DANMARK																
DKP	87,00	90,00	-	-	-	-	-	-	-	-	-	-	-			
ERE	12,69	12,82	-	-	-	-	-	-	-	-	-	-	-			
AMM																
AM	-1,1	+3,4														

D4.2BACCARA-ROSEN
D4.2BACCARA ROSES

D4.2ROSES BACCARA
D4.2ROSE BACCARA

		1978										1979				
		J	J	A	S	O	N	D	J	F	M	A	M			
1977	1978															
DEUTSCHLAND																
DM FRE	-	-	-	-	-	-	-	-	-	-	-	-	-			
AMM AM	-	-	-	-	-	-	-	-	-	-	-	-	-			
FRANCE																
FF UCE	239,17	233,60	109,40	151,05	136,47	164,60	182,90	213,60	352,10	395,30	461,30	270,80	186,50			
	42,66	40,70	19,35	27,04	24,34	29,04	31,80	37,02	61,00	68,61	79,85	46,72	32,06			
AMM AM	+19,9	-2,3	-44,0	+38,1	-9,7	+20,6	+11,1	+16,9	+64,8	+12,3	+16,7	-41,3	-31,1			
			-25,5	+3,6	-30,8	-3,6	+5,8	-7,0	-8,9	-10,1	+4,7	-12,3	+25,2			
ITALIA																
LIT UCE	297,83	35967	16700	16600	9900	18800	25100	41000	51400	62700	97800	-	-			
	29,58	33,30	15,74	15,58	9,19	17,43	22,65	36,73	45,66	55,20	86,10	-	-			
AMM AM		+20,8	-8,7	-0,6	-40,4	+89,9	+33,5	+63,3	+25,4	+22,0	+56,0	-	-			
			+21,9	+28,7	-23,3	-3,6	+26,1	+69,4	+17,6	-13,6	+28,9	-	-			
NEDERLAND																
HFL FRE	51,00	-	31,54	28,95	34,28	40,65	63,01	57,70	80,77	-	-	-	-			
	18,21	-	11,43	10,38	12,30	14,61	23,02	21,15	29,65	-	-	-	-			
AMM AM	+15,9		-51,5	-8,2	+18,4	+18,6	+55,0	-8,4	+40,0							
			-13,7	+13,6	-3,1	-7,0	+12,4	+8,9	-12,2							
BELGIQUE / BELGIE																
FR UCE	-	-	-	-	-	-	-	-	-	-	-	-	-			
AMM AM	-	-	-	-	-	-	-	-	-	-	-	-	-			
LUXEMBOURG																
LFR UCE	-	-	-	-	-	-	-	-	-	-	-	-	-			
AMM AM	-	-	-	-	-	-	-	-	-	-	-	-	-			
UNITED KINGDOM																
UKL UCE	13,66	16,04	12,20	14,00	13,30	12,60	14,80	15,00	23,20	22,90	28,20	-	-			
	20,90	24,16	18,15	21,08	20,03	18,99	21,75	22,19	34,45	-	-	-	-			
AMM AM	+22,2	+17,4	-8,5	+14,8	-5,0	-5,3	+17,5	+1,4	+54,7	-1,7	+23,1	-	-			
			+4,3	+53,9	+37,1	+5,9	+11,3	+4,9	+6,9	-4,6	-23,4	-	-			
IRELAND																
IRL UCE	15,40	15,60	17,00	14,70	15,00	15,00	15,00	15,00	15,00	-	-	-	-			
	23,56	23,50	25,30	22,13	22,59	22,60	22,04	22,19	22,27	-	-	-	-			
AMM AM		+1,3		-13,5	+2,0											
DANMARK																
DKR FRE	-	-	-	-	-	-	-	-	-	-	-	-	-			
AMM AM	-	-	-	-	-	-	-	-	-	-	-	-	-			

D4.3NELKEN
D4.3CARNATIONSD4.3OEILLETTS
D4.3GAROFANI

	1977		1978		1978					1979					1979				
			J	J	A	S	O	N	D	J	F	M	A	M					
DEUTSCHLAND																			
DM	45,98	47,08	42,81	40,51	39,27	40,31	46,77	49,30	58,05	51,79	50,30	45,11	-	-					
ERE	17,36	18,42	16,64	15,67	15,26	15,74	18,59	19,57	23,10	20,63	20,04	17,93	-	-					
AMM			-13,3	-5,4	-3,1	+2,6	+16,0	+5,4	+17,7	-10,8	-2,9	-10,3							
AM	+5,0	+2,4	+2,6	+13,7	+1,8	-7,4	+3,7	+1,6	+0,1	-6,0	-7,6	-10,8							
FRANCE																			
FF	49,72	70,40	65,30	53,00	40,70	50,00	56,10	31,70	81,90	71,30	74,40	62,80	59,80	-	-				
UCE	8,87	12,27	11,55	9,49	7,26	8,82	9,75	5,49	14,19	12,38	12,88	10,83	10,28	-	-				
AMM			-18,5	-18,5	-23,2	+22,9	+12,2	-43,5	+158,4	-12,9	+4,3	-15,6	-4,8						
AM	+5,3	+41,6	+40,4	+135,6	+3,3	-2,7	+14,1	+16,3	-11,4	-44,9		-12,3	-19,0						
ITALIA																			
LIT	6004	6959	3780	4075	3746	5777	8335	6546	10920	8220	8220	-	-	-	-				
UCE	5,96	6,44	3,56	3,83	3,48	5,36	7,52	5,86	9,70	7,24	7,24	-	-	-	-				
AMM			-45,8	+7,8	-8,1	+54,2	+44,3	-71,5	+66,8	-24,7									
AM	+15,6	+15,9	+0,3	+69,5	-13,7	-20,4	+33,4	+66,3	+6,5	-27,6	-0,2								
NEDERLAND																			
HFL	26,17	27,12	26,64	23,04	18,93	22,23	33,19	30,43	35,02	29,01	-	-	-	-					
ERE	9,35	9,85	9,65	8,26	6,79	7,99	12,13	11,15	12,85	10,71	-	-	-	-					
AMM			-24,9	-13,5	-17,8	+17,4	+49,3	-8,5	+15,1	-17,2									
AM	+1,7	+3,6	-3,4	+39,7	-19,6	-17,6	+20,2	-5,0	-14,9	-38,1									
BELGIQUE/BELGIE																			
BFR	362,0	398,0	-	-	-	-	-	-	-	-	-	-	-	-					
UCE	8,85	9,93	-	-	-	-	-	-	-	-	-	-	-	-					
AMM																			
AM	-2,9	+9,9																	
LUXEMBOURG																			
LFR	-	-	-	-	-	-	-	-	-	-	-	-	-	-					
UCE	-	-	-	-	-	-	-	-	-	-	-	-	-	-					
AMM																			
AM																			
UNITED KINGDOM																			
UKL	6,80	7,35	7,50	7,00	6,00	6,50	7,00	7,50	7,50	7,50	7,50	-	-	-	-				
EUA	10,40	11,07	11,16	10,54	9,04	9,79	10,28	11,10	11,14	-	-	-	-	-					
AMM			-11,8	-6,7	-14,3	+8,3	+7,7	+7,1											
AM	+5,1	+8,1	-6,3	+55,6	+9,1		+16,7	+15,4	-6,3	-11,8	-16,7								
IRELAND																			
IRL	6,60	6,80	7,00	5,20	4,00	5,50	8,00	6,50	6,70	7,20	-	-	-	-					
EUA	10,09	10,24	10,42	7,83	6,03	8,29	11,75	9,62	9,95	10,63	-	-	-	-					
AMM			-7,9	-25,7	-23,1	+37,5	+45,5	-18,8	+3,1	+7,5									
AM		+3,0	+27,3	+26,9	+5,3	+10,0	+14,3	+12,1	-16,3	+2,9									
DANMARK																			
DKR	-	-	-	-	-	-	-	-	-	-	-	-	-	-					
ERE	-	-	-	-	-	-	-	-	-	-	-	-	-	-					
AMM																			
AM																			

D4.4FREESIEN
D4.4FRESIASD4.4FRESIAS
D4.4FRESIE

			1978		1978					1979																
	1977	1978	J	I	J	I	A	I	S	I	O	I	N	I	D	I	J	I	F	I	M	I	A	I	M	
DEUTSCHLAND																										
DM	-	-	-	-	-	-	-	-	-	-	-	-	-	-	-	-	-	-	-	-	-	-	-	-	-	-
ERE	-	-	-	-	-	-	-	-	-	-	-	-	-	-	-	-	-	-	-	-	-	-	-	-	-	-
AMM																										
AM																										
FRANCE																										
FF	-	-	-	-	-	-	-	-	-	-	-	-	-	-	-	-	-	-	-	-	-	-	-	-	-	-
UCE	-	-	-	-	-	-	-	-	-	-	-	-	-	-	-	-	-	-	-	-	-	-	-	-	-	-
AMM																										
AM																										
ITALIA																										
LIT	12060	10940	-	-	-	-	-	-	-	-	-	-	-	-	-	-	-	-	-	-	-	-	-	-	-	-
UCE	11,98	10,13	-	-	-	-	-	-	-	-	-	-	-	-	-	-	-	-	-	-	-	-	-	-	-	-
AMM																										
AM																										
NEDERLAND																										
HFL	19,82	19,47	13,64	19,49	13,44	10,40	20,11	21,75	24,44	-	-	-	-	-	-	-	-	-	-	-	-	-	-	-	-	-
ERE	7,08	7,07	4,94	6,99	4,82	3,74	7,35	7,97	8,97	-	-	-	-	-	-	-	-	-	-	-	-	-	-	-	-	-
AMM																										
AM																										
BELGIQUE/BELGIE																										
BFR	332,0	329,0	-	-	-	-	-	-	-	-	-	-	-	-	-	-	-	-	-	-	-	-	-	-	-	-
UCE	8,12	8,21	-	-	-	-	-	-	-	-	-	-	-	-	-	-	-	-	-	-	-	-	-	-	-	-
AMM																										
AM																										
LUXEMBOURG																										
LFR	-	-	-	-	-	-	-	-	-	-	-	-	-	-	-	-	-	-	-	-	-	-	-	-	-	-
UCE	-	-	-	-	-	-	-	-	-	-	-	-	-	-	-	-	-	-	-	-	-	-	-	-	-	-
AMM																										
AM																										
UNITED KINGDOM																										
UKL	20,50	22,93	17,50	25,00	29,00	26,00	22,00	-	-	26,00	-	-	-	-	-	-	-	-	-	-	-	-	-	-	-	-
EUA	31,36	34,54	26,04	37,64	43,67	39,18	32,32	-	-	-	-	-	-	-	-	-	-	-	-	-	-	-	-	-	-	-
AMM																										
AM																										
IRELAND																										
IRL	5,10	6,70	-	-	16,00	7,00	4,80	3,00	5,50	7,30	-	-	-	-	-	-	-	-	-	-	-	-	-	-	-	-
EUA	7,80	10,09	-	-	24,10	10,55	7,05	4,44	8,17	10,78	-	-	-	-	-	-	-	-	-	-	-	-	-	-	-	-
AMM																										
AM																										
DANMARK																										
DKR	70,00	73,00	-	-	-	-	-	-	-	-	-	-	-	-	-	-	-	-	-	-	-	-	-	-	-	-
ERE	10,21	10,40	-	-	-	-	-	-	-	-	-	-	-	-	-	-	-	-	-	-	-	-	-	-	-	-
AMM																										
AM																										

D4.5TULPEN
D4.5TULIPSD4.5TULIPES
D4.5TULIPANI

		1978					1979					1979															
		1977	1978	J	I	J	I	A	I	S	I	O	I	N	I	D	I	J	I	F	I	M	I	A	I	M	
DEUTSCHLAND																											
DM		33,78	34,83	-	-	-	-	-	-	-	-	-	46,17	38,02	37,34	35,02	-	-	-	-	-	-	-	-	-	-	-
ERE		12,75	13,63	-	-	-	-	-	-	-	-	-	18,37	15,15	14,88	13,92	-	-	-	-	-	-	-	-	-	-	-
AMM		+8,9	+3,1										+1,0	-17,7	-1,8	-6,2											
AM														-3,1	+6,4	-6,6											
FRANCE																											
FF		101,78	162,30	-	-	-	-	-	-	-	-	-	169,20	73,80	-	-	-	-	-	-	-	-	-	-	-	-	-
UCE		18,16	28,28	-	-	-	-	-	-	-	-	-	29,31	12,81	-	-	-	-	-	-	-	-	-	-	-	-	-
AMM		+58,6	+59,5										+75,7	-56,4													
AM														-23,4													
ITALIA																											
LIT		17650	22983	-	-	-	-	-	-	-	-	-	40000	24300	12200	14300	-	-	-	-	-	-	-	-	-	-	-
UCE		17,53	21,28	-	-	-	-	-	-	-	-	-	35,84	21,59	10,74	12,59	-	-	-	-	-	-	-	-	-	-	-
AMM			+30,2										+100,0	-39,3	-49,8	+17,2											
AM														+14,6	-35,8	-18,3											
NEDERLAND																											
HFL		21,10	21,33	-	-	19,02	31,75	-	-	-	-	-	62,30	27,38	18,26	-	-	-	-	-	-	-	-	-	-	-	-
ERE		7,54	7,74	-	-	6,82	11,41	-	-	-	-	-	22,84	10,05	6,74	-	-	-	-	-	-	-	-	-	-	-	-
AMM		+11,3	+1,1				+66,9						+50,3	-56,1	-33,3												
AM							-2,0							-10,4	-26,9												
BELGIQUE/RELGIE																											
SFR		398,0	416,0	-	-	-	-	-	-	-	-	-	-	-	-	-	-	-	-	-	-	-	-	-	-	-	-
UCE		9,74	10,38	-	-	-	-	-	-	-	-	-	-	-	-	-	-	-	-	-	-	-	-	-	-	-	-
AMM		+7,9	+4,5																								
AM																											
LUXEMBOURG																											
LFR		-	-	-	-	-	-	-	-	-	-	-	-	-	-	-	-	-	-	-	-	-	-	-	-	-	-
UCE		-	-	-	-	-	-	-	-	-	-	-	-	-	-	-	-	-	-	-	-	-	-	-	-	-	-
AMM																											
AM																											
UNITED KINGDOM																											
UKL		4,65	5,76	2,04	-	-	-	-	-	-	-	-	9,22	6,52	6,20	-	-	-	-	-	-	-	-	-	-	-	-
EUA		7,11	8,68	3,04	-	-	-	-	-	-	-	-	13,69	-	-	-	-	-	-	-	-	-	-	-	-	-	-
AMM		+2,0	+23,9	-15,0																							
AM														+11,1	-29,3	-4,9											
															-6,9	-13,9											
IRELAND																											
IRL		6,40	7,40	-	-	-	-	-	-	-	-	-	-	-	-	-	-	-	-	-	-	-	-	-	-	-	-
EUA		9,79	11,15	-	-	-	-	-	-	-	-	-	-	-	-	-	-	-	-	-	-	-	-	-	-	-	-
AMM			+15,6																								
AM																											
DANMARK																											
DKR		66,00	74,00	-	-	-	-	-	-	-	-	-	-	-	-	-	-	-	-	-	-	-	-	-	-	-	-
ERE		9,63	10,54	-	-	-	-	-	-	-	-	-	-	-	-	-	-	-	-	-	-	-	-	-	-	-	-
AMM		-2,9	+12,1																								
AM																											

D4.6GLADIOLN
D4.6GLADIOLID4.6GLAIEULS
D4.6GLADIOLI

			1978					1978					1979													
	1977	1978	J	I	J	I	A	I	S	I	O	I	N	I	D	I	J	I	F	I	M	I	A	I	M	
DEUTSCHLAND																										
DM	-	-	-	-	-	-	-	-	-	-	-	-	-	-	-	-	-	-	-	-	-	-	-	-	-	-
AMM																										
FRANCE																										
FF	198,15	169,60	86,30	111,30	100,00	112,50	133,80	131,30	291,30	235,00	225,00	283,80	276,30	-												
UCE	35,35	29,55	15,26	19,93	17,84	19,85	23,26	22,76	50,47	40,79	38,94	48,96	47,50	-												
AMM																										
AM	+5,4	-14,4	-38,4	+29,0	-10,2	+12,5	+18,9	-1,9	+121,9	-19,3	-4,3	+26,1	-2,6													
AM			-53,7	-23,2	-40,3	-14,3	+5,9	+18,0	+5,4	-31,4	+12,5	+41,0	+49,4													
ITALIA																										
LIT	22992	25125	18500	20100	13200	16200	19700	29700	33700	32000	32000	-	-	-												
UCE	22,84	23,26	17,44	18,87	12,25	15,02	17,78	26,61	29,94	28,17	28,17	-	-	-												
AMM																										
AM	+22,8	+9,3	-15,1	+8,6	-34,3	+22,7	+21,6	+50,8	+13,5	-5,0	-3,0															
AM			-8,4	+76,3	+10,0	-12,9	-15,5	+38,1	+14,2	-0,3																
NEDERLAND																										
HFL	16,52	19,85	29,24	24,70	10,95	12,96	19,84	24,34	38,15	38,96	-	-	-	-												
ERE	5,90	7,21	10,60	8,85	3,93	4,66	7,25	10,39	14,00	14,38	-	-	-	-												
AMM																										
AM	-14,4	+20,2	-30,1	-15,5	-55,7	+18,4	+53,1	+42,8	+34,6	+2,1																
AM			-10,0	+35,2	+12,4	+27,1	+49,7	+55,6	-34,7	-31,9																
BELGIQUE/RELGIE																										
FRF	503,0	606,0	-	-	-	-	-	-	-	-	-	-	-	-												
UCE	12,30	15,13	-	-	-	-	-	-	-	-	-	-	-	-												
AMM																										
AM	-15,6	+20,5																								
LUXEMBOURG																										
LFR	-	-	-	-	-	-	-	-	-	-	-	-	-	-												
UCE	-	-	-	-	-	-	-	-	-	-	-	-	-	-												
AMM																										
AM																										
UNITED KINGDOM																										
UKL	4,16	4,80	7,80	8,00	3,60	2,90	5,20	-	-	-	-	-	-	-												
EUA	6,36	7,23	11,60	12,05	5,42	4,37	7,64	-	-	-	-	-	-	-												
AMM																										
AM	-4,1	+15,4	-2,5	+45,5	+9,1	+11,6	+62,5																			
IRELAND																										
IRL	10,20	11,10	12,30	14,20	9,50	4,80	11,60	14,00	-	-	-	-	-	-												
FUA	15,60	16,72	18,30	21,38	14,31	7,23	17,04	20,72	-	-	-	-	-	-												
AMM																										
AM		+8,8	-14,0	+15,5	-33,1	-49,5	+141,7	+20,7																		
AM				+42,0	+18,8	-20,0	+70,6	+133,3																		
DANMARK																										
DKR	-	-	-	-	-	-	-	-	-	-	-	-	-	-												
ERE	-	-	-	-	-	-	-	-	-	-	-	-	-	-												
AMM																										
AM																										

D4.7CHRYSANTHEMEN
D4.7CHRYSANTHEMUMSD4.7CHRYSANTHEMES
D4.7CRISANTEMI

	1977		1978		1978					1979					1979	
	DM	ERE	J	J	A	S	O	N	D	J	F	M	A	M		
DEUTSCHLAND																
DM	106,87	104,02	98,75	95,00	87,50	88,75	96,56	102,19	115,63	108,58	114,56	113,62	-	-		
ERE	40,35	40,70	38,38	36,76	34,01	34,66	38,37	40,56	46,02	43,26	45,64	45,17	-	-		
AMM			-12,7	-3,8	-7,9	+1,4	+8,8	+5,8	+13,2	-6,1	+5,5	-0,8				
AM	+7,9	-2,7	-3,1	-4,7	-10,3	-7,2	-4,3	-3,5	-0,3	-9,5	-4,0	-5,0				
FRANCE																
FF	135,00	150,90	152,50	148,80	131,30	150,00	150,00	145,00	153,30	180,00	163,80	170,00	180,00	-		
UCE	24,08	26,29	26,97	26,64	23,42	26,46	26,08	25,13	26,56	31,24	28,35	29,33	30,95	-		
AMM			+1,7	-2,4	-11,8	+14,2		-3,3	+5,7	+17,4	-9,0	+3,8	+5,9			
AM	-1,8	+11,8	+27,1	+6,3	+9,4	+21,2	+25,0	+12,6	-1,1	+16,1	+4,0	+6,3	+14,3			
ITALIA																
LIT	22488	24461	20191	22663	19644	21900	19587	19826	25525	26307	26307	-	-	-		
UCE	22,34	22,64	19,04	21,27	18,24	20,31	17,67	17,76	22,68	23,16	23,16	-	-	-		
AMM			-17,5	+12,2	-13,3	+11,5	-10,6	+1,2	+28,7	+3,1						
AM		+8,8	-9,1	+95,1	+4,8	+3,0	-12,7	-1,3	+14,0	-2,9	-21,6					
NEDERLAND																
HFL	47,23	41,72	46,50	39,65	26,26	42,29	41,06	35,28	25,64	36,20	-	-	-	-		
ERE	16,37	15,15	16,85	14,21	9,42	15,20	15,00	12,93	9,41	13,36	-	-	-	-		
AMM			-25,4	-14,7	-33,8	+61,0	-2,9	-14,1	-27,3	+41,2						
AM	+22,5	-11,7	-24,9	+6,9	-30,8	+19,4	+14,9	+2,7	-45,1	-47,4						
BELGIQUE/BELGIE																
SFR	911,0	926,0	-	-	-	-	-	-	-	-	-	-	-	-		
UCE	22,28	23,11	-	-	-	-	-	-	-	-	-	-	-	-		
AMM																
AM	-17,4	+1,6														
LUXEMBOURG																
LFR	-	-	-	-	-	-	-	-	-	-	-	-	-	-		
UCE	-	-	-	-	-	-	-	-	-	-	-	-	-	-		
AMM																
AM																
UNITED KINGDOM																
UKL	13,33	15,44	18,50	17,00	14,00	11,00	11,00	12,00	16,50	17,50	21,00	-	-	-		
EUA	20,39	23,26	27,53	25,60	21,08	16,57	16,16	17,75	24,50	-	-	-	-	-		
AMM				-8,1	-17,6	-21,4		+9,1	+37,5	+6,1	+20,0					
AM	+13,8	+15,8	+12,1	+25,9	+16,7		+22,2	+20,0	+3,1		-4,5					
IRELAND																
IRL	18,50	18,80	20,50	19,60	20,00	20,00	20,00	11,80	13,30	18,00	-	-	-	-		
EUA	28,30	28,32	30,50	29,51	30,13	30,14	29,39	17,46	19,75	26,57	-	-	-	-		
AMM			+2,5	-4,4	+2,0			-41,0	+12,7	+35,3						
AM		+1,6	+2,5	-2,0			+28,2	-12,6	-26,1	-10,0						
DANMARK																
DKR	132,00	166,00	-	-	-	-	-	-	-	-	-	-	-	-		
FRE	19,25	23,65	-	-	-	-	-	-	-	-	-	-	-	-		
AMM																
AM	-9,0	+25,8														

D4.8CYCLAMEN
D4.8CYCLAMENSD4.8CYCLAMENS
D4.8CICLAMINI

			1978										1979						
	1977	1978	J		J		A	S		O	N		D	J	I	F	M	A	M
			I	I	I	I	I	I	I	I	I	I	I	I	I	I	I	I	I
DEUTSCHLAND																			
DM	362,00	378,00	361,00	358,00	370,00	361,00	393,00	399,00	408,00	397,00	376,00	376,00	-	-					
ERE	136,69	147,88	140,32	138,52	143,80	148,80	156,18	158,36	162,36	158,17	149,80	149,49	-	-					
AMM				-0,8	+3,4	+3,0	+3,1	+1,5	+2,3	-2,7	-5,3								
AM	+2,8	+4,4	+5,6	+6,9	+2,8	+4,7	+9,5	+6,1	+9,1	+3,9	-8,3								
FRANCE																			
FF	-	-	-	-	-	-	-	-	-	-	-	-	-	-	-	-	-	-	-
UCE	-	-	-	-	-	-	-	-	-	-	-	-	-	-	-	-	-	-	-
AMM																			
AM																			
ITALIA																			
LIT	-	-	-	-	-	-	-	-	-	-	-	-	-	-	-	-	-	-	-
UCE	-	-	-	-	-	-	-	-	-	-	-	-	-	-	-	-	-	-	-
AMM																			
AM																			
NEDERLAND																			
HFL	218,38	239,90	255,00	245,30	233,40	223,90	250,20	240,40	265,60	-	-	-	-	-	-	-	-	-	-
ERE	77,99	87,11	92,41	87,92	83,72	80,49	91,42	88,12	97,49	-	-	-	-	-	-	-	-	-	-
AMM			-21,1	-3,8	-4,9	-4,1	+11,7	-3,9	+10,5										
AM	+2,0	+9,9	+15,0	+18,7	-5,9	-0,2	+23,4	+18,8	+4,2										
BEFLGQUE / BELGIE																			
FR	-	-	-	-	-	-	-	-	-	-	-	-	-	-	-	-	-	-	-
UCE	-	-	-	-	-	-	-	-	-	-	-	-	-	-	-	-	-	-	-
AMM																			
AM																			
LUXEMBOURG																			
LFR	-	-	-	-	-	-	-	-	-	-	-	-	-	-	-	-	-	-	-
UCE	-	-	-	-	-	-	-	-	-	-	-	-	-	-	-	-	-	-	-
AMM																			
AM																			
UNITED KINGDOM																			
UKL	64,97	78,32	-	69,00	77,50	79,50	78,50	77,00	83,50	70,00	70,50	-	-	-	-	-	-	-	-
EUA	99,39	117,97	-	103,90	116,70	119,79	115,34	114,92	123,99	-	-	-	-	-	-	-	-	-	-
AMM					+12,3	+2,6	-1,3	-1,9	+8,4	-16,2	+0,7								
AM	-0,3	+20,5		+14,0	+27,0	+16,1	+11,3	+14,1	+16,0	-4,1	-10,2								
IRELAND																			
IRL	-	-	-	-	-	-	-	-	-	-	-	-	-	-	-	-	-	-	-
EUA	-	-	-	-	-	-	-	-	-	-	-	-	-	-	-	-	-	-	-
AMM																			
AM																			
DANMARK																			
DKR	545,00	565,00	-	-	-	-	-	-	-	-	-	-	-	-	-	-	-	-	-
ERE	79,50	80,49	-	-	-	-	-	-	-	-	-	-	-	-	-	-	-	-	-
AMM																			
AM	+23,0	+3,7																	

D4.9AZALEEN
D4.9AZALEAS

D4.9AZALEES
D4.9AZALEE

		1978					1978					1979													
		J	I	J	I	A	I	S	I	O	I	N	I	D	I	J	I	F	I	M	I	A	I	M	
1977	1978																								
DEUTSCHLAND																									
DM	555,00	637,00	-	-	-	-	-	557,00	659,00	653,00	672,00	675,00	695,00	-	-										
ERE	209,57	249,21	-	-	-	-	-	221,35	261,56	259,86	267,73	268,93	276,31	-	-										
AMM																									
AM	+4,3	+14,8						+2,0	+14,4	+0,9	+2,9	+0,4	+3,0												
FRANCE																									
FF	-	-	-	-	-	-	-	-	-	-	-	-	-	-	-	-	-	-	-	-	-	-	-	-	-
UCE	-	-	-	-	-	-	-	-	-	-	-	-	-	-	-	-	-	-	-	-	-	-	-	-	-
AMM																									
AM																									
ITALIA																									
LIT	-	-	-	-	-	-	-	-	-	-	-	-	-	-	-	-	-	-	-	-	-	-	-	-	-
UCE	-	-	-	-	-	-	-	-	-	-	-	-	-	-	-	-	-	-	-	-	-	-	-	-	-
AMM																									
AM																									
NEDERLAND																									
HFL	241,43	284,90	66,30	157,90	345,20	239,20	247,50	247,80	285,70	-	-	-	-	-	-	-	-	-	-	-	-	-	-	-	-
ERF	86,22	103,45	24,03	56,59	123,82	85,99	90,43	90,84	104,87	-	-	-	-	-	-	-	-	-	-	-	-	-	-	-	-
AMM			-68,1	+138,2	+118,6	-30,7	+3,5	+0,1	+15,3																
AM	+4,6	+18,0	-48,7	+136,5	+101,6	-0,6	+27,5	+9,1	+4,0																
BELGIQUE/BELGIE																									
FR	-	-	-	-	-	-	-	-	-	-	-	-	-	-	-	-	-	-	-	-	-	-	-	-	-
UCE	-	-	-	-	-	-	-	-	-	-	-	-	-	-	-	-	-	-	-	-	-	-	-	-	-
AMM																									
AM																									
LUXEMBOURG																									
LFR	-	-	-	-	-	-	-	-	-	-	-	-	-	-	-	-	-	-	-	-	-	-	-	-	-
UCE	-	-	-	-	-	-	-	-	-	-	-	-	-	-	-	-	-	-	-	-	-	-	-	-	-
AMM																									
AM																									
UNITED KINGDOM																									
UKL	123,95	156,12	-	-	-	-	-	130,00	140,00	167,50	141,00	115,50	-	-	-	-	-	-	-	-	-	-	-	-	-
EUA	129,61	235,15	-	-	-	-	-	191,01	207,13	248,73	-	-	-	-	-	-	-	-	-	-	-	-	-	-	-
AMM																									
AM	-2,9	+26,0						+42,1	+21,7	+19,6	-15,6	-18,1													
IRELAND																									
IRL	-	-	-	-	-	-	-	-	-	-	-	-	-	-	-	-	-	-	-	-	-	-	-	-	-
EUA	-	-	-	-	-	-	-	-	-	-	-	-	-	-	-	-	-	-	-	-	-	-	-	-	-
AMM																									
AM																									
DANMARK																									
DKR	619,00	812,00	-	-	-	-	-	-	-	-	-	-	-	-	-	-	-	-	-	-	-	-	-	-	-
ERE	90,29	115,68	-	-	-	-	-	-	-	-	-	-	-	-	-	-	-	-	-	-	-	-	-	-	-
AMM																									
AM	+12,8	+31,2																							

D5.OLIVENOEL
D5.OLIVE OIL

D5_HUILE D'OLIVE

ITALIA

		1978										1979			1979										
		J	I	J	I	A	I	S	I	O	I	N	I	D	I	J	I	F	I	M	I	A	I	M	
EXTRA VERGINE																									
LIT	201650	200908	194917	195000	198165	204863	212329	221233	221617	226111	224617	-	-	-											
UCE	200,29	185,99	183,76	183,04	183,98	189,97	191,61	198,21	196,88	199,06	197,75	-	-	-											
AMM			+0,1	+0,0	+1,6	+3,4	+3,6	+4,2	+0,2	+2,0	-0,7														
AM	+22,6	-0,4	-5,7	-4,9	-4,0	+0,2	+3,9	+16,4	+20,3	+19,0	+17,4														
SOPRAFFINO																									
LIT	184496	196165	191889	192722	194067	198433	202681	212411	211867	217833	219086	-	-	-											
UCE	183,25	181,60	180,90	180,90	180,17	184,00	182,91	190,31	188,22	191,77	192,88	-	-	-											
AMM			-0,2	+0,4	+0,7	+2,2	+2,1	+4,8	-0,3	+2,8	+0,6														
AM	+20,0	+6,3	+2,9	+3,4	+4,5	+6,7	+9,0	+21,7	+20,8	+15,8	+16,2														
FINO																									
LIT	163207	160965	157511	158400	158456	164911	165831	173122	174796	174907	177673	-	-	-											
UCE	162,11	149,01	148,49	148,68	147,11	152,92	149,65	155,11	155,29	153,98	156,42	-	-	-											
AMM			-0,2	+0,6	+0,0	+4,1	+0,6	+4,4	+1,0	+0,1	+1,6														
AM	+15,5	-1,4	-3,1	-2,5	-2,5	+1,5	+3,1	+13,5	+12,7	+13,5	+14,7														
COMUNE																									
LIT	159880	163683	161881	163524	162772	165209	166638	170281	173238	173095	175543	-	-	-											
UCE	158,80	151,53	152,61	153,49	151,12	153,20	150,38	152,56	153,90	152,38	154,54	-	-	-											
AMM			-0,1	+1,0	-0,5	+1,5	+0,9	+2,2	+1,7	-0,1	+1,4														
AM	+9,7	+2,4	+1,6	+2,9	+1,2	+2,9	+3,7	+11,5	+11,2	+9,1	+10,1														

D6.1KAKAOPOHNEN
D6.1COCOA BEANSD6.1CACAO EN FEVES
D6.1CACAO IN GRANI

			1978										1979													
	1977	1978	J	I	J	I	A	I	S	I	O	I	N	I	D	I	J	I	F	I	M	I	A	I	M	
DEUTSCHLAND																										
DM	1130,79	737,54	693,00	707,00	727,40	782,60	732,40	781,60	754,71	691,83	654,53	641,42	-	-												
FR	426,99	288,54	269,36	271,63	282,70	305,72	291,05	310,22	300,34	275,63	260,77	255,01	-	-												
AMM			-7,3	+1,3	+3,6	+7,6	-6,4	+6,7	-3,4	-8,3	-5,4	-2,0														
AM	+88,6	-34,8	-47,9	-47,2	-41,6	-38,3	-42,7	-28,8	-7,2	-3,4	-0,5	-18,8														
FRANCE																										
FF	2322,15	1638,10	1557,90	1492,50	1563,10	1724,10	1693,90	1855,00	1699,00	1467,29	1482,40	1512,61	-	-												
UCE	414,22	285,39	275,53	267,20	278,80	304,16	294,50	321,54	294,34	254,68	256,54	260,95	-	-												
AMM			+0,6	-4,2	+4,7	+10,3	-1,8	+9,5	-8,4	-13,6	+1,0	+2,0														
AM	+105,1	-29,5	-40,2	-45,6	-35,5	-31,5	-24,3	-12,7	-10,6	-0,0	+2,4	-17,3														
ITALIA																										
LIT	477785	367907	358750	333625	329165	358125	361750	363625	373000	351500	-	-	-	-												
UCE	474,56	340,59	338,21	313,16	305,60	332,08	326,45	323,04	328,37	309,45	-	-	-	-												
AMM			-8,6	-7,0	-1,3	+8,8	+1,0	+0,5	+2,6	-5,8																
AM	+107,0	-23,0	-30,6	-36,2	-37,8	-32,1	-28,6	-28,5	-22,3	-9,4	-4,7															
NEDERLAND																										
HFL	769,70	851,00	829,00	867,40	815,90	847,30	806,20	806,50	776,50	770,60	-	-	-	-												
ERE	274,88	308,99	300,41	309,10	292,64	304,60	294,57	295,64	285,01	284,36	-	-	-	-												
AMM			-3,3	+4,0	-5,4	+3,8	-4,9	+0,0	-3,7	-0,8																
AM	+80,3	+10,6	+0,0	+3,2	-4,2	-14,8	-16,8	-16,8	-16,0	-17,1																
BELGIQUE/BELGIE																										
FR	18139,0	-	10918,0	10978,0	11284,0	12446,0	-	-	-	-	-	-	-	-												
UCE	394,76	-	270,53	269,54	278,58	308,44	-	-	-	-	-	-	-	-												
AMM			-6,6	+0,5	+2,8	+10,3																				
AM	+75,2		-43,0	-44,8	-30,4	-21,8																				
LUXEMBOURG																										
LFR	-	-	-	-	-	-	-	-	-	-	-	-	-	-												
UCE	-	-	-	-	-	-	-	-	-	-	-	-	-	-												
AMM																										
AM																										
UNITED KINGDOM																										
UKL	254,50	186,83	174,68	174,78	180,73	196,86	194,23	205,27	198,21	183,98	174,28	-	-	-												
EUA	389,32	281,41	259,92	263,17	272,15	296,62	285,38	303,70	294,33	-	-	-	-													
AMM			-8,7	+0,1	+3,4	+8,9	-1,3	+5,7	-3,4	-7,2	-5,3															
AM	+98,8	-26,6	-40,5	-43,2	-31,6	-31,2	-22,1	-13,5	-0,2	+10,8	+10,1															
IRELAND																										
TRL	-	-	-	-	-	-	-	-	-	-	-	-	-	-												
EUA	-	-	-	-	-	-	-	-	-	-	-	-	-	-												
AMM																										
AM																										
DANMARK																										
DKR	-	-	-	-	-	-	-	-	-	-	-	-	-	-												
ERE	-	-	-	-	-	-	-	-	-	-	-	-	-	-												
AMM																										
AM																										

D6.2KAFFEE"ROBUSTA",NICHT GEROESTET
D6.2GREEN ROBUSTA COFFEED6.2CAFE VERT ROBUSTA
D6.2CAFFE CRUDO ROBUSTA

			1978										1979													
	1977	1978	J	I	J	I	A	I	S	I	O	I	N	I	D	I	J	I	F	I	M	I	A	I	M	
DEUTSCHLAND																										
DM	-	-	-	-	-	-	-	-	-	-	-	-	-	-	-	-	-	-	-	-	-	-	-	-	-	-
ERE	-	-	-	-	-	-	-	-	-	-	-	-	-	-	-	-	-	-	-	-	-	-	-	-	-	-
AMM																										
AM																										
FRANCE																										
FF	2450,50	1421,50	1480,30	1248,70	1409,80	1379,60	1349,40	1329,20	1289,00	1268,82	1218,47	1294,00	-	-												
UCE	437,12	247,66	261,81	223,55	251,46	243,38	234,61	230,40	223,31	220,23	210,86	223,23	-	-												
AMM			-0,7	-15,6	+12,9	-2,1	-2,2	-1,5	-3,0	-1,6	-4,0	+6,2														
AM	+84,3	-42,0	-36,1	-46,3	-41,9	-42,7	-15,6	-18,8	-23,6	-26,1	-26,2	-5,9														
ITALIA																										
LIT	622843	466218	437188	427813	420000	408800	409375	408750	402188	400000	398750	-	-													
UCE	618,65	431,60	412,16	401,57	389,93	379,07	369,43	366,22	357,30	352,14	351,05	-	-													
AMM			-7,3	-2,1	-1,8	-2,7	+0,1	-0,2	-1,6	-0,5	-0,3															
AM	+88,5	-25,1	-34,7	-31,8	-31,5					-29,8	-30,0															
NEDERLAND																										
HFL	1222,00	823,90	863,00	797,00	749,00	751,00	727,00	712,00	709,00	649,60	-	-														
ERE	436,41	299,16	312,73	285,66	268,65	269,98	265,63	261,00	260,24	239,71	-	-														
AMM			-3,0	-7,6	-6,0	+0,3	-3,2	-2,1	-0,4	-8,4																
AM	+74,3	-32,6	-42,5	-46,3	-45,2	-36,1	-33,4	-32,8	-28,8	-32,6																
BELGIQUE/BELGIE																										
BFR	-	-	-	-	-	-	-	-	-	-	-	-														
UCE	-	-	-	-	-	-	-	-	-	-	-	-														
AMM																										
AM																										
LUXEMBOURG																										
LFR	-	-	-	-	-	-	-	-	-	-	-	-														
UCE	-	-	-	-	-	-	-	-	-	-	-	-														
AMM																										
AM																										
UNITED KINGDOM																										
UKL	275,82	159,22	175,36	133,10	140,40	157,86	158,65	155,35	144,33	161,68	141,51	-	-													
EUA	421,93	239,82	260,93	200,41	211,42	237,86	233,10	229,85	214,32	-	-	-	-													
AMM			+3,6	-24,1	+5,5	+12,4	+0,5	-2,1	-7,1	+12,0	-12,5															
AM	+82,5	-42,3	-33,2	-43,3	-49,5	-43,5	-14,8	-15,4	-23,1	-18,6	-19,3															
IRELAND																										
IRL	-	-	-	-	-	-	-	-	-	-	-	-														
EUA	-	-	-	-	-	-	-	-	-	-	-	-														
AMM																										
AM																										
DANMARK																										
DKR	-	-	-	-	-	-	-	-	-	-	-	-														
ERE	-	-	-	-	-	-	-	-	-	-	-	-														
AMM																										
AM																										

D6.3TEE
D6.3TEA

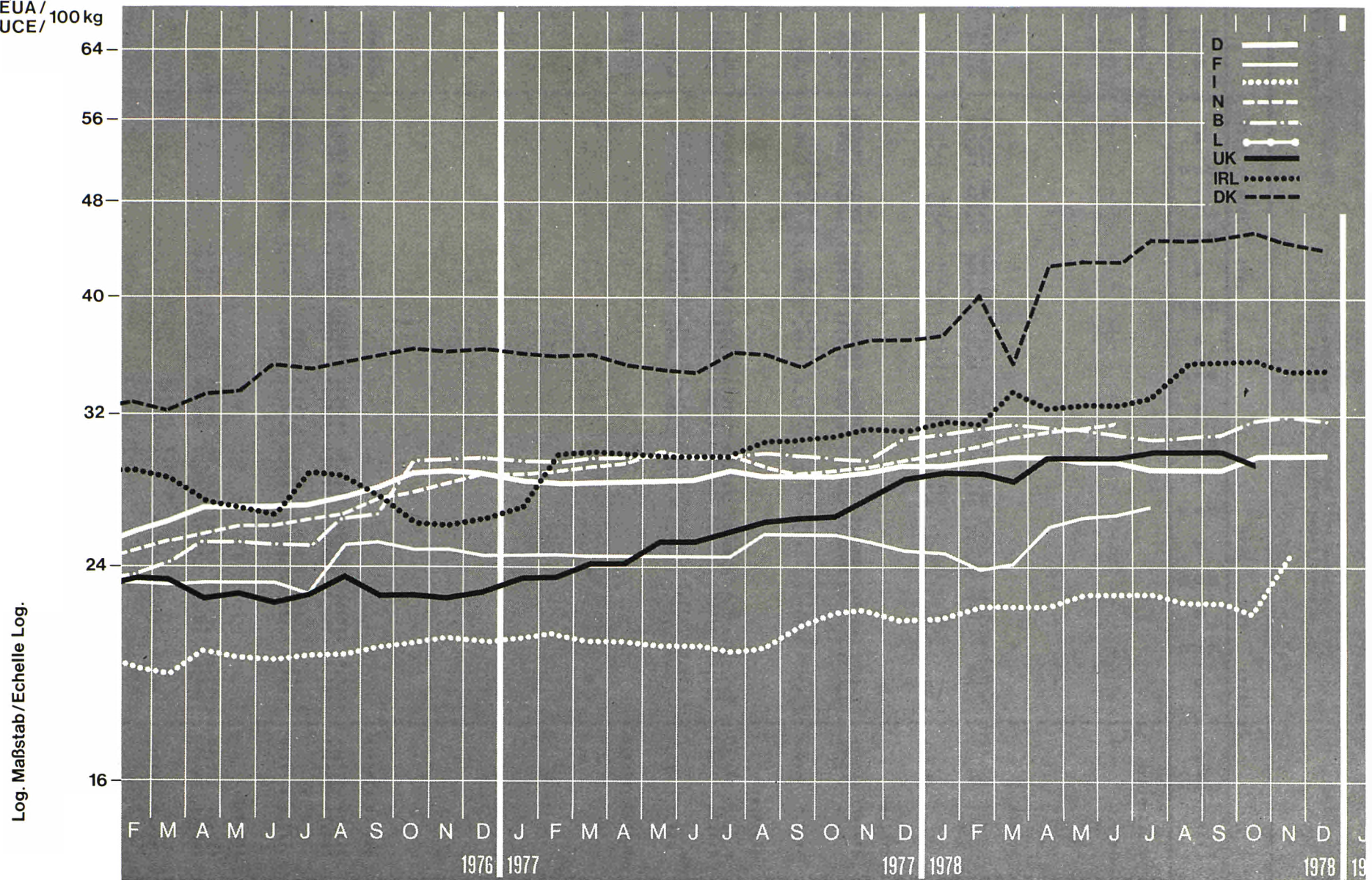
D6.3THE
D6.3TE

		1978										1979														
		J	I	J	I	A	I	S	I	O	I	N	I	D	I	J	I	F	I	M	I	A	I	M		
		1977	1978																							
DEUTSCHLAND																										
DM	ERE	-	-	-	-	-	-	-	-	-	-	-	-	-	-	-	-	-	-	-	-	-	-	-	-	
AMM	AM																									
FRANCE																										
FF	UCE	-	-	-	-	-	-	-	-	-	-	-	-	-	-	-	-	-	-	-	-	-	-	-	-	
AMM	AM																									
ITALIA																										
LIT	UCE	379190	440708	440000	432500	430000	430000	430000	430000	429875	429875	430000	430000	430000	430000	430000	430000	430000	430000	430000	430000	-	-	-	-	-
		236,90	407,98	414,81	405,97	399,21	398,73	388,04	385,14	381,89	378,55	378,56														
AMM	AM	+113,2	+29,9	+10,1	+8,2	-0,6	+7,5	+7,5	+8,7	+13,7	+0,0	-4,7	-8,0													
NEDERLAND																										
HFL	ERE	509,00	377,30	359,00	413,00	290,00	340,00	332,00	357,00	356,00	355,30	-	-	-	-	-	-	-	-	-	-	-	-	-	-	
		181,78	137,00	130,09	148,03	104,02	122,23	121,30	130,87	130,67	131,11															
AMM	AM	+55,7	-25,9	-15,1	+15,0	-29,8	+17,2	-2,4	+7,5	-0,3	-0,2															
				-50,4	-40,2	-49,1	-36,1	-38,6	-14,2	-30,9	-7,5															
BELGIQUE/PELGIE																										
BFR	UCE	-	-	-	-	-	-	-	-	-	-	-	-	-	-	-	-	-	-	-	-	-	-	-	-	
AMM	AM																									
LUXEMBOURG																										
LFR	UCE	-	-	-	-	-	-	-	-	-	-	-	-	-	-	-	-	-	-	-	-	-	-	-	-	
AMM	AM																									
UNITED KINGDOM																										
UKL	EUA	145,59	105,04	109,82	107,67	94,59	98,53	102,00	102,28	101,11	101,72	102,35	-	-	-	-	-	-	-	-	-	-	-	-	-	
		222,71	158,21	163,41	162,12	142,44	148,46	149,87	151,33	150,14																
AMM	AM	+80,0	-27,9	+8,2	-2,0	-12,1	+4,2	+3,5	+0,3	-1,1	+0,6	+0,6														
				-38,7	-35,4	-20,0	-10,4	-12,2	-6,2	-2,2	-11,3	-8,9														
IRELAND																										
IRL	EUA	187,23	222,49	221,69	221,69	221,69	217,89	214,15	212,66	212,68	-	-	-	-	-	-	-	-	-	-	-	-	-	-	-	
		286,41	335,12	329,87	333,80	333,92	328,32	314,64	314,69	315,81																
AMM	AM	+64,9	+18,8	+17,3	+10,4	+10,4	-1,7	-1,7	-0,7	-12,9																
							-4,6	-12,3	-12,9	-12,9																
DANMARK																										
DKR	ERE	-	-	-	-	-	-	-	-	-	-	-	-	-	-	-	-	-	-	-	-	-	-	-	-	
AMM	AM																									

E1

WEIZENMEHL / WHEAT FLOUR / FARINE DE BLÉ / FARINA DI FRUMENTO

EUA /
UCE / 100 kg

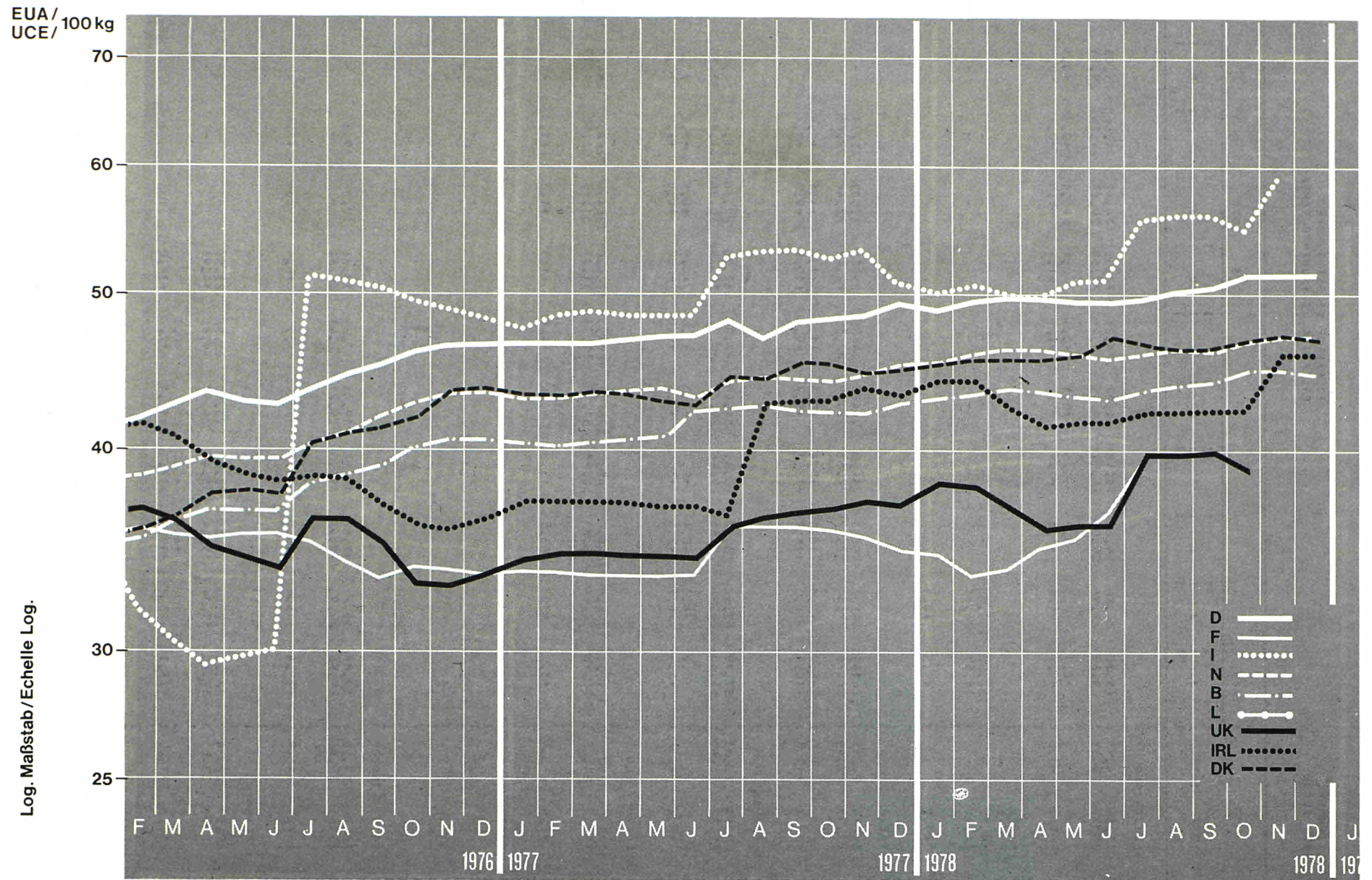


E1.WEICHWEIZENMEHL
E1.SOFT WHEAT FLOURE1.FARINE DE BLE TENDRE
E1.FARINA DI FRUMENTO TENERO

	1977		1978		1978					1979				
			J	J	A	S	O	N	D	J	F	M	A	M
DEUTSCHLAND														
DM	75,65	74,93	75,20	74,84	74,66	74,18	74,22	74,28	74,33	74,42	74,66	75,03	-	-
ERE	28,57	29,31	29,23	28,96	29,02	28,97	29,49	29,48	29,58	29,65	29,75	29,83	-	-
AMM			-0,1	-0,5	-0,2	-0,6	+0,1	+0,1	+0,1	+0,1	+0,3	+0,5		
AM	-1,3	-1,0	-0,7	-1,1	-1,3	-1,9	-1,2	-1,5	-1,5	-1,5	-0,9	-0,8		
FRANCE														
FF	139,50	-	150,00	150,00	-	-	-	-	-	-	-	-	-	-
UCE	24,88	-	26,53	26,85	-	-	-	-	-	-	-	-	-	-
AMM			+9,5	+9,5										
AM	+9,2													
ITALIA														
LIT	21294	24235	24144	24288	24311	24400	24478	24889	25233	25511	25733	-	-	-
UCE	21,15	22,44	22,76	22,80	22,57	22,63	22,09	22,30	22,42	22,46	22,65	-	-	-
AMM			-0,2	+0,6	+0,1	+0,4	+0,3	+1,7	+1,4	+1,1	+0,9			
AM	+12,7	+13,8	+16,5	+17,2	+16,7	+13,1	+9,7	+9,6	+10,9	+9,8	+8,4			
NEDERLAND														
HFL	81,54	83,81	87,19	83,60	83,30	83,39	81,48	82,00	82,70	82,86	85,83	86,36	-	-
FRE	29,12	30,43	31,60	29,96	29,88	29,98	29,77	30,06	30,35	30,58	31,66	31,80	-	-
AMM			+0,7	-4,1	-0,4	+0,1	-2,3	+0,6	+0,9	+0,2	+3,6	+0,6		
AM	+4,8	+2,8	+5,3	+0,7	+2,5	+3,8	+0,5	+0,0	+0,2	+0,0	+2,9	+2,8		
BELGIQUE/BELGIE														
FR	1211,0	1252,0	1248,0	1248,0	1248,0	1248,0	1264,0	1264,0	1264,0	1264,0	1264,0	1264,0	1264,0	1264,0
UCE	29,62	31,25	30,92	30,64	30,81	30,93	31,85	31,91	31,77	31,93	31,95	31,77	31,49	31,29
AMM			+3,3	+3,3	+3,3	+3,3	+1,3	+4,6	+1,3	+1,3	+1,3	+1,3	+1,3	+1,3
AM	+7,9	+3,4												
LUXEMBOURG														
LFR	-	-	-	-	-	-	-	-	-	-	-	-	-	-
UCE	-	-	-	-	-	-	-	-	-	-	-	-	-	-
AMM														
AM														
UNITED KINGDOM														
UKL	16,74	19,56	19,88	19,88	19,88	19,88	19,88	19,88	19,88	19,88	19,88	-	-	-
EUA	25,61	29,46	29,58	29,93	29,93	29,95	29,21	29,41	29,52	-	-	-	-	-
AMM						+0,0								
AM	+17,1	+16,9	+19,4	+15,0	+15,0	+15,0	+15,0	+13,0	+8,4	+8,4	+8,4			
IRELAND														
IRL	19,59	22,34	22,03	22,03	23,53	23,53	23,53	23,56	23,56	-	-	-	-	-
EUA	29,97	33,65	32,78	33,17	35,44	35,46	34,57	34,86	34,98	-	-	-	-	-
AMM					+6,8	+0,0		+0,1						
AM	+14,6	+14,0	+13,1	+13,1	+17,1	+17,1	+17,1	+17,2	+17,2					
DANMARK														
DKR	246,00	300,50	299,50	316,50	216,50	316,50	317,50	308,00	308,00	-	-	-	-	-
ERE	35,88	42,81	42,98	44,87	30,54	44,83	45,39	44,18	43,94	-	-	-	-	-
AMM				+5,7	-31,6	+46,2	+0,3	-3,0						
AM	+5,4	+22,2	+26,4	+27,9	-12,5	+27,9	+23,5	+16,7	+16,7					

E2.1

ZUCKER / SUGAR / SUCRE / ZUCCHERO



E2.1K ALLZUCKER
E2.1C... ALLIZED SUGAR

E2.1SUCRE CRISTALLISE
E2.1ZUCCHERO CRISTALLIZZATO

	1977		1978		1978		1979		1979		1979		1979					
	DM	EUA	J	I	A	S	I	O	I	N	D	J	I	F	M	A	I	M
DEUTSCHLAND																		
DM	126,02	128,02	126,88	128,56	128,99	129,11	129,35	129,35	129,31	129,31	129,31	129,31	129,35	129,45	-	-	-	-
EUA	47,58	50,08	49,32	49,74	50,13	50,42	51,40	51,34	51,46	51,52	51,52	51,52	51,58	51,47	-	-	-	-
AMM			-0,0	+1,3	+0,3	+0,1	+0,2	+0,0	+0,0	+0,0	+0,0	+0,0	+0,0	+0,1				
AM	+1,9	+1,6	+1,3	+1,5	+1,6	+1,6	+1,8	+1,8	+1,7	+1,8	+1,8	+1,9	+1,9	+2,0				
FRANCE																		
FF	193,40	204,10	207,60	220,80	-	-	-	-	-	-	-	-	-	-	-	-	-	-
UCE	34,50	35,56	36,72	39,53	-	-	-	-	-	-	-	-	-	-	-	-	-	-
AMM			+3,9	+6,4														
AM	+4,0	+5,5	+11,1	+10,4														
ITALIA																		
LIT	50812	56834	53560	59198	60280	60280	60280	60280	60280	60280	60280	60280	60280	-	-	-	-	-
UCE	50,47	52,61	50,50	55,57	55,96	55,90	54,40	54,01	53,55	53,07	53,07	53,07	53,07	-	-	-	-	-
AMM			+10,6	+10,5	+1,8	+12,5	+12,5	+12,5	+12,5	+12,5	+12,5	+12,5	+12,5					
AM	+35,0	+11,9	+10,6	+10,5	+12,5	+12,5	+12,5	+12,5	+12,5	+12,5	+12,5	+12,5	+12,5					
NEDERLAND																		
HFL	122,88	127,40	125,99	128,24	128,95	128,95	128,95	128,95	128,95	128,95	129,00	129,00	129,00	129,00	-	-	-	-
EUA	43,88	46,26	45,66	45,96	46,25	46,36	47,12	47,27	47,33	47,60	47,60	47,58	47,51	47,12	-	-	-	-
AMM				+1,8	+0,6	+3,9	+3,9	+3,9	+2,4	+2,4	+0,0	+2,4	+2,4	+2,4				
AM	+2,5	+3,7	+4,1	+3,5	+3,9	+3,9	+3,9	+2,4	+2,4	+2,4	+2,4	+2,4	+2,4	+2,4				
BELGIQUE/BELGIE																		
FR	1703,0	1754,0	1733,0	1776,0	1776,0	1776,0	1776,0	1776,0	1776,0	1776,0	1776,0	1776,0	1776,0	1776,0	1776,0	1776,0	1776,0	1776,0
UCE	41,66	43,78	42,94	43,61	43,85	44,01	44,75	44,84	44,65	44,87	44,89	44,89	44,64	44,24	43,96			
AMM				+2,5	+2,5	+2,5	+2,5	+2,5	+2,5	+2,5	+2,5	+2,5	+2,5	+2,5	+2,5	+2,5	+2,5	+2,5
AM	+4,5	+3,0		+2,5	+2,5	+2,5	+2,5	+2,5	+2,5	+2,5	+2,5	+2,5	+2,5	+2,5	+2,5	+2,5	+2,5	+2,5
LUXEMBOURG																		
LFR	-	-	-	-	-	-	-	-	-	-	-	-	-	-	-	-	-	-
UCE	-	-	-	-	-	-	-	-	-	-	-	-	-	-	-	-	-	-
AMM																		
AM																		
UNITED KINGDOM																		
UKL	23,28	25,37	24,24	26,49	26,49	26,49	26,49	26,49	26,49	26,49	26,49	26,49	26,49	-	-	-	-	-
EUA	35,61	38,21	36,07	39,89	39,89	39,91	38,92	39,19	39,34	-	-	-	-	-	-	-	-	-
AMM				+9,8	+10,4	+10,4	+10,4	+10,4	+10,4	+10,4	+10,4	+10,4	+10,4					
AM	+7,1	+9,0	+7,3	+10,4	+10,4	+10,4	+10,4	+10,4	+10,4	+10,4	+10,4	+10,4	+10,4					
IRELAND																		
IRL	25,90	28,78	28,08	28,08	28,08	28,08	30,86	30,86	30,86	30,86	-	-	-	-	-	-	-	-
EUA	39,62	43,35	41,78	42,28	42,29	42,31	45,34	45,66	45,82	-	-	-	-	-	-	-	-	-
AMM						+0,0	+9,9	+9,9	+9,9	+9,9								
AM	+8,3	+11,1	+15,4	+15,3		+0,0	+9,9	+9,9	+9,9	+9,9								
DANMARK																		
DKR	302,00	325,00	328,00	328,00	328,00	328,00	328,00	328,00	328,00	328,00	-	-	-	-	-	-	-	-
EUA	44,05	46,30	47,07	46,50	46,27	46,45	46,89	47,05	46,80	-	-	-	-	-	-	-	-	-
AMM			+2,5	+7,5	+7,5	+2,5	+2,5	+2,5	+2,5	+2,5								
AM	+17,5	+7,6	+12,3	+7,5	+7,5	+2,5	+2,5	+2,5	+2,5	+2,5								

E2.2RAFFINIERTER ZUCKER IN WUERFELN
E2.2REFINED SUGAR IN LUMPSE2.2SUCRE RAFFINE EN MORCEAUX
E2.2ZUCCHERO RAFFINATO IN ZOLLETTE

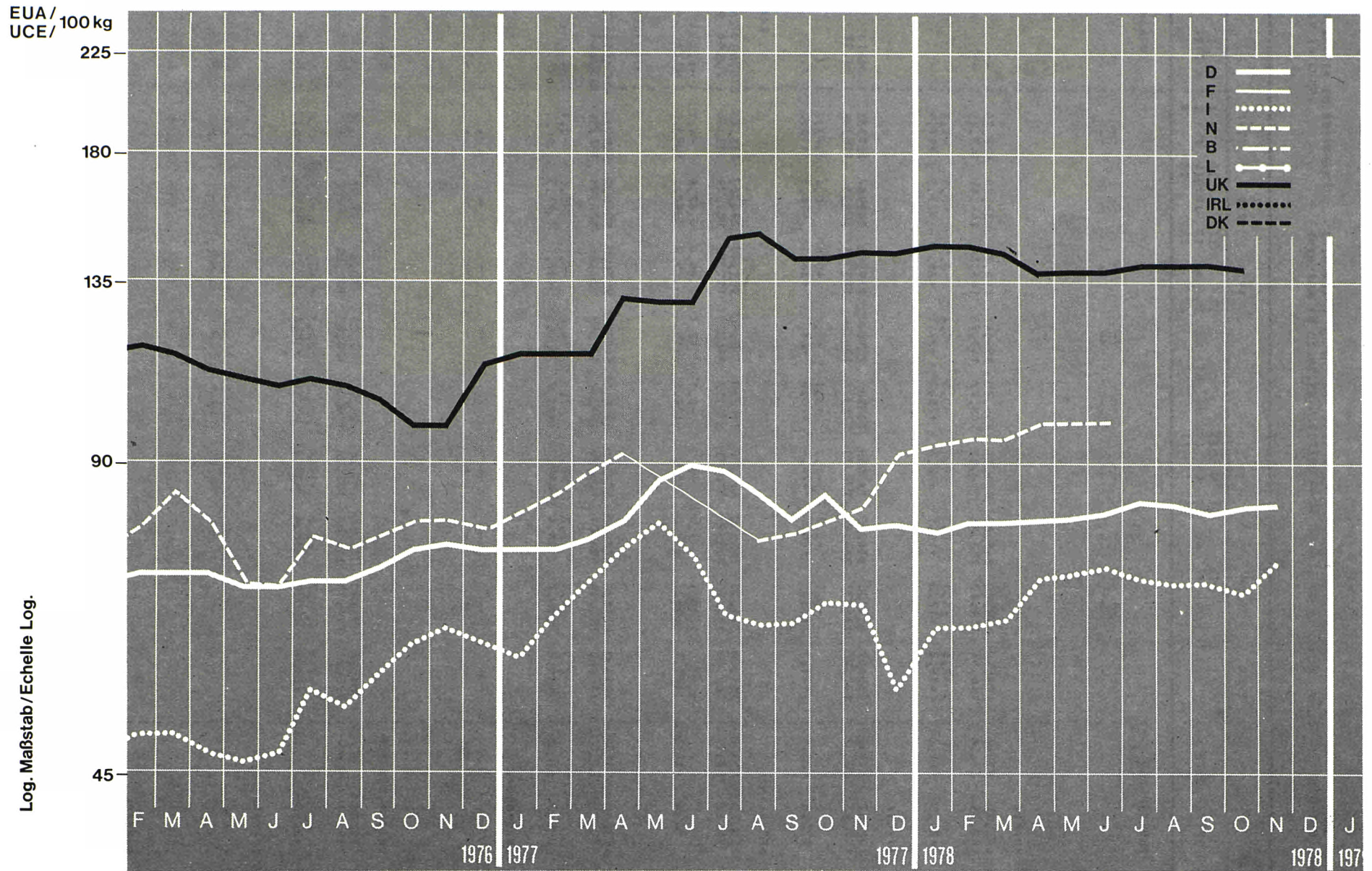
	1977		1978		1978		1979		1979		1979		1979	
			J	J	A	S	O	N	D	J	F	M	A	M
DEUTSCHLAND														
DMERE	-	-	-	-	-	-	-	-	-	-	-	-	-	-
AMMAM														
FRANCE														
FFUCE	-	-	-	-	-	-	-	-	-	-	-	-	-	-
AMMAM														
ITALIA														
LITUCE	54800	61600	64900	64900	64900	64900	64900	64900	64900	64900	64900	-	-	-
	54,43	57,03	61,18	60,92	60,25	60,18	58,57	58,15	57,66	57,13	57,14	-	-	-
AMMAM			+11,3											
AM	+8,8	+12,4	+17,8							+11,3	+11,3			
NEDERLAND														
HFLERE	156,19	161,60	160,38	162,63	163,34	163,30	163,30	163,30	163,30	163,80	164,30	164,30	164,30	-
	55,78	58,68	58,12	58,29	58,59	58,71	59,67	59,86	59,94	60,45	60,60	60,51	60,02	-
AMMAM				+1,4	+0,4	-0,0				+0,3	+0,3			
AM	+3,7	+3,5	+3,9	+3,3	+3,7	+3,7	+3,7	+2,5	+2,5	+2,8	+3,1	+2,7	+2,4	
REGLIQUE/BELGIE														
FRUCE	2729,0	2825,0	2804,0	2847,0	2847,0	2847,0	2847,0	2847,0	2847,0	2847,0	2847,0	2847,0	2847,0	2847,0
	66,75	70,52	69,48	69,90	70,29	70,55	71,73	71,88	71,57	71,92	71,96	71,55	70,92	70,47
AMMAM				+1,5										
AM	+8,9	+3,5		+1,5	+1,5	+1,5	+1,5	+1,5	+1,5	+1,5	+1,5	+1,5	+1,5	+1,5
LUXEMBOURG														
LFRUCE	-	-	-	-	-	-	-	-	-	-	-	-	-	-
AMMAM														
UNITED KINGDOM														
UKLEUA	30,03	36,75	36,00	38,20	38,20	39,00	42,20	42,20	42,20	42,18	42,18	42,18	42,79	-
	45,94	55,35	53,57	57,52	57,52	58,76	62,00	62,44	62,66	-	-	-	-	-
AMMAM				+6,1	+0,0	+2,1	+8,2			-0,0			+1,4	
AM	+6,6	+22,4	+24,6	+25,7	+25,7	+25,8	+32,7	+32,7	+32,7	+32,6	+32,6	+32,6	+34,6	
IRELAND														
IRLEUA	32,06	36,75	41,96	41,96	41,96	41,96	46,56	46,56	46,56	-	-	-	-	-
	49,04	55,35	62,43	63,18	63,20	63,23	68,41	68,89	69,14	-	-	-	-	-
AMMAM						+0,0	+11,0							
AM	+5,9	+14,6	+37,1	+37,1	+21,1	+21,1	+34,4	+34,4	+34,4					
DANMARK														
DKRE	-	-	-	-	-	-	-	-	-	-	-	-	-	-
AMMAM														

E3.1ERDNUSOEL
E3.1GROUND NUT-OILE3.1HUILE D'ARACHIDE
E3.1OLIO DI ARACHIDE

	1977		1978		1978		1979		1979		1979		1979	
			J	J	A	S	O	N	D	J	F	M	A	M
DEUTSCHLAND														
DM	-	-	-	-	-	-	-	-	-	-	-	-	-	-
ERE	-	-	-	-	-	-	-	-	-	-	-	-	-	-
AMM														
AM														
FRANCE														
FF	685,30	77,86	822,90	848,00	845,80	851,30	855,70	852,40	844,70	838,20	827,25	-	-	-
UCE	122,24	13,56	145,54	151,82	150,86	150,18	148,77	147,75	146,34	145,49	143,16	-	-	-
AMM			+7,6	+3,1	-0,3	+0,7	+0,5	-0,4	-0,9	-0,8	-1,3			
AM	+21,5	-8,6	+15,7	+17,2	+16,9	+22,5	+25,9	+27,0	+25,1	+23,3	+17,9			
ITALIA														
LIT	138562	131811	135667	135000	134000	132333	136500	138667	139500	138967	134533	-	-	-
UCE	107,83	122,02	127,90	126,72	124,41	122,71	123,18	124,24	123,93	122,34	118,44	-	-	-
AMM				-0,5	-0,7	-1,2	+3,1	+1,6	+0,6	-0,4	-3,2			
AM	+23,0	+21,4	+21,1	+25,6	+24,7	+24,4	+26,5	+28,3	+28,3	+18,3	+13,2			
NEDERLAND														
HFL	269,70	311,00	331,60	321,30	303,80	323,00	316,30	317,50	303,40	294,80	281,00	278,00	265,00	-
ERE	96,32	112,92	120,16	115,16	108,97	116,12	115,57	116,39	111,36	108,79	103,64	102,38	96,80	-
AMM			+1,0	-3,1	-5,4	+6,3	-2,1	+0,4	-4,4	-2,8	-4,7	-1,1	-4,7	
AM	+3,4	+15,3	+21,7	+26,3	+19,0	+32,3	+22,4	+19,8	+5,0	+2,5	+2,0	-7,1	-18,3	
BELGIQUE/BELGIE														
FR	4532,0	5001,0	5271,0	4771,0	4780,0	5091,0	5206,0	5443,0	5076,0	5046,0	5040,0	4808,0	-	-
UCE	110,85	124,83	130,60	117,14	118,01	126,16	131,17	137,43	127,60	127,48	127,36	120,84	-	-
AMM			+2,7	-9,5	+0,2	+6,5	+2,3	+4,6	-6,7	-0,6	-0,1	-4,6		
AM	+9,3	+10,3	+14,2	+16,7	+8,4	+19,7	+21,7	+24,5	+17,5	+7,5	+6,2	+3,2		
LUXEMBOURG														
LFR	-	-	-	-	-	-	-	-	-	-	-	-	-	-
UCE	-	-	-	-	-	-	-	-	-	-	-	-	-	-
AMM														
AM														
UNITED KINGDOM														
UKL	77,86	-	81,24	75,80	73,60	83,48	81,20	82,22	80,31	77,98	72,50	-	-	-
EUA	119,11	-	120,88	114,13	110,83	125,78	119,31	121,65	119,25	-	-	-	-	-
AMM			-2,9	-6,7	-2,9	+13,4	-2,7	+1,3	-2,3	-2,9	-7,0			
AM	+20,8		+21,7	+20,8	+16,4	+39,2	+31,2	+31,1		+14,3	+6,5			
IRELAND														
IPL	-	-	-	-	-	-	-	-	-	-	-	-	-	-
EUA	-	-	-	-	-	-	-	-	-	-	-	-	-	-
AMM														
AM														
DANMARK														
DKR	-	-	-	-	-	-	-	-	-	-	-	-	-	-
EKE	-	-	-	-	-	-	-	-	-	-	-	-	-	-
AMM														
AM														

E3.2

PFLANZENÖL / VEGETABLE OIL / HUILE VEGETABLE / OLIO VEGETALE



E3.2PFLANZENOEL
E3.2VEGETABLE OILE3.2HUILE VEGETALE
E3.2OLIO VEGETALE

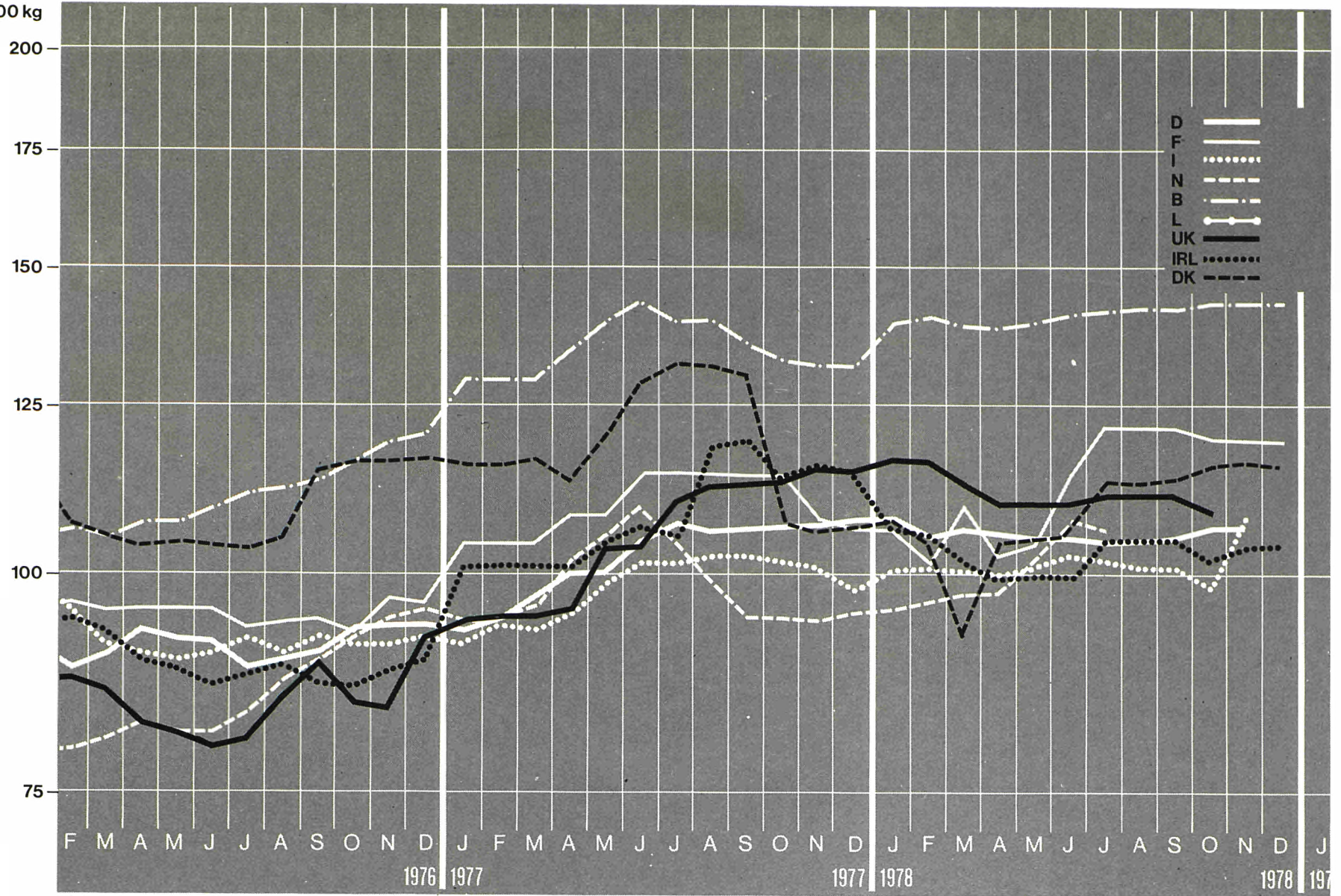
	1977		1978		1978		1979		1979		1979		1979	
			J	J	A	S	O	N	D	J	F	M	A	M
DEUTSCHLAND														
DM	215,00	206,00	208,00	213,00	211,00	207,00	206,00	207,00	205,00	205,00	201,00	202,00	-	-
ERE	81,18	80,59	80,85	82,42	82,00	80,84	81,86	82,16	81,58	81,67	80,08	80,31	-	-
AMM			+1,5	+2,4	-0,9	-1,9	-0,5	+0,5	-1,0		-2,0	+0,5		
AM	+7,5	-4,2	-13,0	-8,6	-4,5	-1,9	-6,8	+1,5	+1,0	+1,5		+0,5		
FRANCE														
FF	-	-	-	-	-	-	-	-	-	-	-	-	-	-
UCE	-	-	-	-	-	-	-	-	-	-	-	-	-	-
AMM														
AM														
ITALIA														
LIT	67621	72353	75767	74167	73667	74033	74500	73333	73333	73200	74533	-	-	-
UCE	67,17	66,98	71,43	69,62	68,39	68,65	67,23	65,70	65,15	64,44	65,62	-	-	-
AMM			+1,7	-2,1	-0,7	+0,5	+0,6	-1,6		-0,2	+1,8			
AM	+37,4	+7,0	+3,2	+13,2	+16,0	+16,9	+10,8	+9,1	+28,7	+9,8	+12,6			
NEDERLAND														
HFL	391,00	259,30	272,00	261,30	250,00	256,00	251,30	248,80	253,00	256,30	256,30	260,00	254,00	-
ERE	139,64	94,15	98,57	93,66	89,67	92,03	91,82	91,20	92,86	94,58	94,55	95,75	92,78	-
AMM			+0,3	-3,9	-4,3	+2,4	-1,8	-1,0	+1,7	+1,3		+1,4	-2,3	
AM	+6,3	-33,7			+17,9	+18,5	+12,7	+7,7	-1,2	-1,8	-1,8	+0,8	-5,2	
BELGIQUE/BELGIE														
HFR	-	-	-	-	-	-	-	-	-	-	-	-	-	-
UCE	-	-	-	-	-	-	-	-	-	-	-	-	-	-
AMM														
AM														
LUXEMBOURG														
LFR	-	-	-	-	-	-	-	-	-	-	-	-	-	-
UCE	-	-	-	-	-	-	-	-	-	-	-	-	-	-
AMM														
AM														
UNITED KINGDOM														
UKL	88,25	93,51	93,50	93,50	93,50	93,50	93,50	93,51	93,51	102,27	102,27	-	-	-
EUA	135,00	140,85	139,13	140,79	140,80	140,88	137,38	138,35	138,86	-	-	-	-	-
AMM								+0,0		+9,4				
AM	+30,4	+6,0	+9,0	-6,8	-6,8	-0,0	-0,0			+9,4	+9,4			
IRELAND														
IRL	-	-	-	-	-	-	-	-	-	-	-	-	-	-
EUA	-	-	-	-	-	-	-	-	-	-	-	-	-	-
AMM														
AM														
DANMARK														
DKR	-	-	-	-	-	-	-	-	-	-	-	-	-	-
ERE	-	-	-	-	-	-	-	-	-	-	-	-	-	-
AMM														
AM														

E4

MARGARINE / MARGARINA

EUA /
UCE / 100 kg

Log. Maßstab / Echelle Log.



F4.MARGARINE
F4.MARGARINEE4.MARGARINE
E4.MARGARINA

		1978												1979		
		JUN						OCT						JAN		
		1977		1978		1978		1978		1978		1978		1979		
DEUTSCHLAND		DM	272,00	270,00	270,00	270,00	269,00	269,00	268,00	269,00	268,00	268,00	268,00	268,00	-	-
		FRE	102,71	105,63	104,95	104,47	104,54	105,06	106,50	106,77	106,65	106,77	106,77	106,55	-	-
		AMM	+5,8	-0,7	-2,4	-4,3	-0,4	-4,3	-0,4	+0,4	-0,4	-3,6	-4,3	-0,7	-0,7	
FRANCE		FF	514,00	661,00	646,00	689,00	689,00	689,00	689,00	689,00	689,00	730,00	730,00	730,00	-	-
		UCE	109,52	115,16	114,25	123,35	122,89	121,55	119,79	119,43	119,36	126,71	126,33	125,93	-	-
		AMM	+20,6	+7,7	+0,9	+7,7	+7,7	+7,7	+7,7	+13,1	+13,1	+19,9	+19,9	+13,0		
ITALIA		LIT	99038	108246	108500	108500	108500	108550	108900	109250	109250	109250	109250	109500	-	-
		UCE	98,37	100,71	102,29	101,84	100,73	100,66	98,27	97,88	97,06	96,18	96,40	-	-	-
		AMM	+16,1	+9,3	+6,9	+5,6	+5,1	+0,0	+0,3	+0,3	+0,3	+5,8	+1,6	+0,2	+1,9	
NEDERLAND		HFL	276,30	284,70	296,20	296,20	296,20	296,20	296,20	296,20	296,20	296,20	296,20	303,80	303,80	-
		ERE	98,67	103,37	107,34	106,16	106,24	106,48	108,22	108,58	108,72	109,30	109,25	111,88	110,97	-
		AMM	+9,2	+3,0	+5,5	+1,3	+0,0	+11,6	+11,6	+11,6	+11,6	+11,6	+11,6	+14,5	+14,5	
BELGIQUE/BELGIE		BFR	5502,0	5634,0	5750,0	5750,0	5670,0	5670,0	5670,0	5670,0	5670,0	5670,0	5670,0	5670,0	5750,0	6000,0
		UCE	134,58	140,64	140,49	141,13	141,95	140,51	142,86	145,16	142,53	143,24	143,30	142,51	141,25	142,33
		AMM	+14,6	+2,4	+1,4	+1,4	-1,4	+4,6	+4,6	+6,3	+1,5	+1,5	+3,1	+3,1	+1,4	+4,3
LUXEMBOURG		LFR	-	-	-	-	-	-	-	-	-	-	-	-	-	-
		UCE	-	-	-	-	-	-	-	-	-	-	-	-	-	-
UNITED KINGDOM		UKL	68,99	74,00	73,85	73,85	73,85	73,85	73,85	74,77	74,77	74,77	74,77	-	-	-
		EUA	105,54	111,46	109,89	111,20	111,21	111,27	108,51	110,62	111,03	-	-	-	-	-
		AMM	+30,1	+7,3	+8,0	+0,0	+0,0	-0,0	+0,0	+1,2	+1,2	+1,2	+1,2			
IRELAND		IRL	71,02	74,00	67,05	69,54	69,54	69,54	68,80	69,93	69,93	-	-	-	-	-
		EUA	108,64	111,46	99,77	104,71	104,74	104,79	101,09	103,47	103,84	-	-	-	-	-
		AMM	+27,6	+4,2	-4,3	+3,7	-10,9	+0,0	-1,1	+1,6	-5,5	-5,5				
DANMARK		DKR	815,00	770,00	732,50	797,50	797,50	797,50	807,50	807,50	807,50	-	-	-	-	-
		ERE	118,88	109,70	105,11	113,07	112,50	112,95	115,44	115,84	115,21	-	-	-	-	-
		AMM	+9,8	-5,5	-16,5	+8,9	-13,1	-13,1	+1,3	+6,3	+6,3					

E5.TEIGWAREN
E5.PASTSE5.PATES ALIMENTAIRES
E5.PASTE ALIMENTARI

			1978					1978					1979													
	1977	1978	J	I	J	I	A	I	S	I	O	I	N	I	D	I	J	I	F	I	M	I	A	I	M	
DEUTSCHLAND																										
DM	-	-	-	-	-	-	-	-	-	-	-	-	-	-	-	-	-	-	-	-	-	-	-	-	-	-
ERE	-	-	-	-	-	-	-	-	-	-	-	-	-	-	-	-	-	-	-	-	-	-	-	-	-	-
AMM																										
AM																										
FRANCE																										
FF	281,40	-	307,60	307,60	307,60	-	-	-	-	-	-	-	-	-	-	-	-	-	-	-	-	-	-	-	-	-
UCE	50,20	-	54,40	55,07	54,86	-	-	-	-	-	-	-	-	-	-	-	-	-	-	-	-	-	-	-	-	-
AMM			+1,9																							
AM	+3,8		+8,0	+8,0	+8,0																					
ITALIA																										
LIT	44307	51195	51455	51582	51809	51809	51964	52209	52209	52209	52245	53627	-	-	-	-	-	-	-	-	-	-	-	-	-	-
UCE	44,01	47,39	48,51	48,42	48,10	48,04	46,89	46,78	46,38	45,99	47,21	-	-	-	-	-	-	-	-	-	-	-	-	-	-	-
AMM			+1,1	+0,2	+0,4		+0,3	+0,5		+0,1	+2,6															
AM	+17,3	+15,5	+19,2	+17,3	+15,5	+13,2	+13,3	+9,4	+5,7	+6,2	+8,0															
NEDERLAND																										
HFL	-	-	-	-	-	-	-	-	-	-	-	-	-	-	-	-	-	-	-	-	-	-	-	-	-	-
ERE	-	-	-	-	-	-	-	-	-	-	-	-	-	-	-	-	-	-	-	-	-	-	-	-	-	-
AMM																										
AM																										
BELGIQUE/BELGIE																										
BFR	-	-	-	-	-	-	-	-	-	-	-	-	-	-	-	-	-	-	-	-	-	-	-	-	-	-
UCE	-	-	-	-	-	-	-	-	-	-	-	-	-	-	-	-	-	-	-	-	-	-	-	-	-	-
AMM																										
AM																										
LUXEMBOURG																										
LFR	-	-	-	-	-	-	-	-	-	-	-	-	-	-	-	-	-	-	-	-	-	-	-	-	-	-
UCE	-	-	-	-	-	-	-	-	-	-	-	-	-	-	-	-	-	-	-	-	-	-	-	-	-	-
AMM																										
AM																										
UNITED KINGDOM																										
UKL	-	-	-	-	-	-	-	-	-	-	-	-	-	-	-	-	-	-	-	-	-	-	-	-	-	-
FUA	-	-	-	-	-	-	-	-	-	-	-	-	-	-	-	-	-	-	-	-	-	-	-	-	-	-
AMM																										
AM																										
IRELAND																										
IRL	-	-	-	-	-	-	-	-	-	-	-	-	-	-	-	-	-	-	-	-	-	-	-	-	-	-
EUA	-	-	-	-	-	-	-	-	-	-	-	-	-	-	-	-	-	-	-	-	-	-	-	-	-	-
AMM																										
AM																										
DANMARK																										
DKR	-	-	-	-	-	-	-	-	-	-	-	-	-	-	-	-	-	-	-	-	-	-	-	-	-	-
ERE	-	-	-	-	-	-	-	-	-	-	-	-	-	-	-	-	-	-	-	-	-	-	-	-	-	-
AMM																										
AM																										

Quellenverzeichnis

Sources

0	„Statistischer Monatsbericht“	Bundesministerium für Ernährung, Landwirtschaft und Forsten, Bonn
01	Direkte Angaben / Données directes	Bundesministerium für Ernährung, Landwirtschaft und Forsten, Bonn
02	„Wirtschaft und Statistik“	Statistisches Bundesamt, Wiesbaden
03	Direkte Angaben / Données directes	Statistisches Bundesamt, Wiesbaden
04	„Preise, Löhne, Wirtschaftsrechnungen“	Statistisches Bundesamt, Wiesbaden
05	Direkte Angaben / Données directes	Zentrale Markt- und Preisberichtsstelle (ZMP), Bad Godesberg
06	„Agrarwirtschaft“	Zeitschrift für Betriebswirtschaft und Marktforschung, Hannover
07	Direkte Angaben / Données directes	Stabilisierungsfonds für Wein, Mainz
10	«Bulletin mensuel de statistique»	INSEE, Paris
11	Direkte Angaben / Données directes	INSEE, Paris
12	Direkte Angaben / Données directes	Service Central des Enquêtes et Etudes Statistiques, Ministère de l'Agriculture, Paris
20	„Bollettino mensile di statistica“	Istituto centrale di statistica, Roma
21	Direkte Angaben / Données directes	Istituto centrale di statistica, Roma
22	Direkte Angaben / Données directes	Camera di Commercio, Milano
30	Agrarisch Weekoverzicht	Landbouw-Economisch Instituut (L.E.I.), 's-Gravenhage
31	Direkte Angaben / Données directes	Landbouw-Economisch Instituut (L.E.I.), 's-Gravenhage
32	„Maandblad Prijsstatistiek“	Landbouw-Economisch Instituut (L.E.I.), 's-Gravenhage
34	Direkte Angaben / Données directes	Ministerie van Landbouw en Visserij, 's-Gravenhage
40	„Mercuriales agricoles“	Ministère de l'Agriculture, Bruxelles
41	Direkte Angaben / Données directes	Ministère de l'Agriculture, Bruxelles
42	«Statistique agricole»	Ministère de l'Agriculture, Bruxelles
43	Direkte Angaben / Données directes	Nationale Zuiveldienst / Office National du Lait, Bruxelles
44	Direkte Angaben / Données directes	Ministère des Affaires Economiques, Bruxelles
45	Direkte Angaben / Données directes	AC, 55, rue de la Loi, Bruxelles
51	Direkte Angaben / Données directes	Ministère de l'Agriculture, Luxembourg
52	Direkte Angaben / Données directes	Station viticole de l'État, Remich
61	Direkte Angaben / Données directes	Ministry of Agriculture, Fisheries and Food, London
71	Direkte Angaben / Données directes	Central Statistics Office, Dublin
81	Direkte Angaben / Données directes	Danmarks Statistik, København
90	'International Sugar Council'	London
99	EG-Informationen, Agrarmärkte	Generaldirektion Landwirtschaft EG
	Informations CE, Marchés agricoles	Direction Générale de l'Agriculture CE, Bruxelles

Sonderveröffentlichungen u.a. zu Fragen der Agrarpreisstatistik (ab 1970)

Publications et notes spéciales relatives à des questions de statistiques de prix agricoles (à partir de 1970)

Titel / titre	Veröffentlicht / publiées dans
1. Siegfried GUCKES, Ein System der Agrarpreisstatistik für die EG <i>Un système de statistique des prix agricoles pour la CE</i>	Agrarstatistische Studien Nr. 9 (1970) <i>Études de statistique agricole N° 9 (1970)</i>
2. EG-Index der landwirtschaftlichen Erzeugerpreise — Methodenbeschreibung — <i>Indice CE des prix agricoles à la production</i> — Description de la méthode —	Agrarpreise, Beilage Nr. 5 (1971) <i>Prix agricoles, supplément N° 5 (1971)</i>
3. Durchschnittserlöse 1963-1970 <i>Valeurs unitaires 1963-1970</i>	Agrarstatistische Hausmitteilungen (Sonderheft). Dezember 1971 <i>Informations internes de la statistique agricole (numéro spécial), décembre 1971</i>
4. Agrarpreise 1961-1970 <i>Prix agricoles 1961-1970</i>	Agrarpreise, Beilage Nr. 12/1971 <i>Prix agricoles, supplément n° 12/1971</i>
5. Katalog der preisbestimmenden Merkmale <i>Catalogue des caractéristiques déterminantes des prix</i> Catalogo delle caratteristiche determinanti dei prezzi Catalogus van de prijsbepalende kenmerken Catalogue of the characteristics which determine prices	Agrarpreise, Beilage Nr. 1/1972 <i>Prix agricoles, supplément N° 1/1972</i> Prix agricoles, supplemento no. 1/1972 Prix agricoles, bijlage nr. 1/1972 Prix agricoles, supplement N° 1/1972
6. Neue Reihe: Weinpreise (Einleitende Bemerkungen) <i>Nouvelle série: prix du vin (note introductive)</i>	Agrarpreise Jahrgang 1972 <i>Prix agricoles, année 1972</i>
7. Preisreihen ausgewählter Länderveröffentlichungen <i>Séries de prix de publications nationales sélectionnées</i>	Agrarpreise, S 1-4/1973 <i>Prix agricoles, S 1-4/1973</i>
8. Tiere und Fleisch <i>Animaux et viande</i>	Agrarpreise, Sonderheft S 5/1973 <i>Prix agricoles, numéro spécial S 5/1973</i>
9. Düngemittel <i>Engrais</i>	Agrarpreise, Sonderheft S 6/1973 <i>Prix agricoles, numéro spécial S 6/1973</i>
10. Futtermittel <i>Aliments des animaux</i>	Agrarpreise, Sonderheft S 7/1973 <i>Prix agricoles, numéro spécial S 7/1973</i>
11. Obst, Gemüse u. Kartoffeln <i>Fruits, légumes et pommes de terre</i>	Agrarpreise, Sonderheft S 8/1973 <i>Prix agricoles, numéro spécial S 8/1973</i>
12. Landmaschinen u. Ackerschlepper <i>Matériel et tracteurs agricoles</i>	Agrarpreise, Sonderheft S 9/1973 <i>Prix agricoles, numéro spécial S 9/1973</i>
13. Einkaufspreise für Saatgut, Pestizide und Energie <i>Prix d'achat de semences, pesticides et énergie</i>	Agrarstatistik Nr. 4/1975 (S 10) <i>Statistique agricole N° 4/1975 (S 10)</i>
14. Verkaufspreise für Tiere und tierische Produkte <i>Prix de vente d'animaux et produits animaux</i>	Agrarstatistik Nr. 5/1975 (S 11) <i>Statistique agricole N° 5 / 1975 (S 11)</i>
15. Verkaufspreise für pflanzliche Erzeugnisse <i>Prix de vente de produits végétaux</i>	Agrarstatistik Nr. 6/1975 (S 12) <i>Statistique agricole N° 6/1975 (S 12)</i>
16. EG-Index der Erzeugerpreise landwirtschaftlicher Produkte <i>Indice CE des prix à la production des produits agricoles</i>	Methodologie 1976 <i>Méthodologie 1976</i>

DE EUROPÆISKE FÆLLESSKABERS STATISTISKE KONTOR
STATISTISCHES AMT DER EUROPÄISCHEN GEMEINSCHAFTEN
STATISTICAL OFFICE OF THE EUROPEAN COMMUNITIES
OFFICE STATISTIQUE DES COMMUNAUTÉS EUROPÉENNES
ISTITUTO STATISTICO DELLE COMUNITA EUROPEE
BUREAU VOOR DE STATISTIEK DER EUROPESE GEMEENSCHAPPEN

- A. Dornonville de la Cour** **Generaldirektør / Generaldirektor / Director-General**
Directeur général / Direttore generale / Directeur generaal
- V. Piretti** **Direktør, som varetager den tekniske koordination, navnlig koordinationen mellem direktorat A, B, og F**
Direktor für die technische Koordinierung, namentlich der Direktionen A, B, und F
Director responsible for technical coordination and coordination between Directorates A, B, and F in particular
Directeur chargé de la coordination technique et en particulier des directions A, B et F
Direttore incaricato del coordinamento tecnico e in particolare del coordinamento delle direzioni A, B ed F
Directeur belast met de technische coördinatie tussen de directoraten A, B en F
- G. W. Clarke** **Konsulent / Berater / Adviser / Conseiller / Consigliere / Adviseur**
- N. Ahrendt** **Assistent / Assistent / Assistant / Assistant / Assistente / Assistent**

Direktører / Direktoren / Directors / Directeurs / Direttori / Directeuren:

- V. Piretti** **Almen statistik, metodologi og forbindelsesvirksomhed**
Allgemeine Statistik, Methoden, Verbindungswesen
General statistics, statistical methods and liaison activities
Statistiques générales, méthodologie et activités de liaison
Statistiche generali, metodologia ed attività di collegamento
Algemene statistiek, statistische methoden en contactbureau
- G. Bertaud** **Nationalregnskaber**
Volkswirtschaftliche Gesamtrechnung
National accounts
Comptes nationaux
Conti nazionali
Nationale rekeningen
- D. Harris** **Befolknings- og socialstatistik**
Bevölkerungs- und Sozialstatistik
Demographic and social statistics
Statistiques démographiques et sociales
Statistiche demografiche e sociali
Sociale en bevolkingsstatistiek
- S. Louwes** **Landbrugs-, skovbrugs- og fiskeristatistik**
Statistik der Landwirtschaft, Forstwirtschaft und Fischerei
Agriculture, forestry and fisheries statistics
Statistiques de l'agriculture, des forêts et des pêches
Statistiche dell'agricoltura, delle foreste e della pesca
Landbouw-, bosbouw- en visserijstatistiek
- H. Schumacher** **Industri-, miljø- og tjenesteydelsesstatistik**
Industrie, Umwelt- und Dienstleistungsstatistik
Industrial, environment and services statistics
Statistiques de l'industrie, de l'environnement et des services
Statistiche dell'industria, dell'ambiente e dei servizi
Industrie-, milieu- en dienstverleningsstatistiek
- S. Ronchetti** **Statistik vedrørende udenrigshandel, AVS og tredjelande**
Statistik des Außenhandels, der AKP-Länder und der Drittländer
External trade, ACP and non-member countries statistics
Statistiques du commerce extérieur, ACP et pays tiers
Statistiche del commercio esterno, ACP e paesi terzi
Statistiek van de buitenlandse handel, ACS-Landen, derde landen

**Salgs- og abonnementskontorer · Vertriebsbüros · Sales Offices
Bureaux de vente · Uffici di vendita · Verkoopkantoren**

Belgique - België

Moniteur belge - Belgisch Staatsblad

Rue de Louvain 40-42 -
Leuvensestraat 40-42
1000 Bruxelles - 1000 Brussel
Tél. 512 00 26
CCP 000-2005502-27
Postrekening 000-2005502-27

Sous-dépôts - Agentschappen:

Librairie européenne - Europese
Boekhandel
Rue de la Loi 244 - Wetstraat 244
1040 Bruxelles - 1040 Brussel

CREDOC

Rue de la Montagne 34 - Bte 11 -
Bergstraat 34 - Bus 11
1000 Bruxelles - 1000 Brussel

Danmark

J.H. Schultz - Boghandel

Møntergade 19
1116 København K
Tlf. (01) 14 11 95
Girokonto 200 1195

Underagentur:

Europa Bøger
Gammel Torv 6
Postbox 137
1004 København K
Tlf. (01) 14 54 32

BR Deutschland

Verlag Bundesanzeiger

Breite Straße - Postfach 10 80 06
5000 Köln 1
Tel. (0221) 21 03 48
(Fernscreiber: Anzeiger Bonn
8 882 595)
Postscheckkonto 834 00 Köln

France

*Service de vente en France des publica-
tions des Communautés européennes*

Journal officiel

26, rue Desaix
75732 Paris Cedex 15
Tél. (1) 578 61 39 - CCP Paris 23-96

Sous-dépôt

D.E.P.P.
Maison de l'Europe
37, rue des Francs-Bourgeois
75004 Paris
Tél. 887 96 50

Ireland

Government Publications

Sales Office
G.P.O. Arcade
Dublin 1

or by post from

Stationery Office

Dublin 4
Tel. 78 96 44

Italia

Libreria dello Stato

Piazza G. Verdi 10
00198 Roma - Tel. (6) 8508
Telex 62008
CCP 387001

Agenzia

Via XX Settembre
(Palazzo Ministero del tesoro)
00187 Roma

**Grand-Duché
de Luxembourg**

*Office des publications officielles
des Communautés européennes*

5, rue du Commerce
Boîte postale 1003 - Luxembourg
Tél. 49 00 81 - CCP 19190-81
Compte courant bancaire:
BIL 8-109/6003/300

Nederland

Staatsdrukkerij- en uitgeverijbedrijf

Christoffel Plantijnstraat, 's-Gravenhage
Tel. (070) 62 45 51
Postgiro 42 53 00

United Kingdom

H.M. Stationery Office

P.O. Box 569
London SE1 9NH
Tel. (01) 928 69 77, ext. 365
National Giro Account 582-1002

United States of America

*European Community Information
Service*

2100 M Street, N.W.
Suite 707
Washington, D.C. 20 037
Tel. (202) 862 95 00

Schweiz - Suisse - Svizzera

Librairie Payot

6, rue Grenus
1211 Genève
Tél. 31 89 50
CCP 12-236 Genève

Sverige

Librairie C.E. Fritze

2, Fredsgatan
Stockholm 16
Postgiro 193, Bankgiro 73/4015

España

Libreria Mundi-Prensa

Castelló 37
Madrid 1
Tel. 275 46 55

Andre lande · Andere Länder · Other countries · Autres pays · Altri paesi · Andere landen

Kontoret for De europæiske Fællesskabers officielle Publikationer · Amt für amtliche Veröffentlichungen der Europäischen Gemeinschaften · Office for
Official Publications of the European Communities · Office des publications officielles des Communautés européennes · Ufficio delle pubblicazioni
ufficiali delle Comunità europee · Bureau voor officiële publikaties der Europese Gemeenschappen

Luxembourg 5, rue du Commerce Boîte postale 1003 Tél. 49 00 81 · CCP 19190-81 Compte courant bancaire BIL 8-109/6003/300

Pris pr. hæfte	DKR 49,20	Helårsabonnement	DKR 221,25	Helårsabonnement (vegetabiliske produkter/animalske produkter)	DKR 442,50
Einzelpreis	DM 19	Jahresabonnement	DM 85,75	Jahresabonnement (pflanzliche Produkte/tierische Produkte)	DM 171,50
Single copy	UKL 4.80/USD 8.25	Annual subscription	UKL 21.60/USD 37.25	Annual subscription (vegetable products/animal products)	UKL 43.20/USD 74.50
Prix par numéro	FF 40,25/BFR 300	Abonnement annuel	FF 181,25/BFR 1 350	Abonnement annuel (produits végétaux/produits animaux)	FF 362,50/BFR 2 700
Prezzo unitario	LIT 7 150	Abbonamento annuale	LIT 32 150	Abbonamento annuale (prodotti vegetali/prodotti animali)	LIT 64 300
Prijs per nummer	HFL 20,50/BFR 300	Jaarabonnement	HFL 92/BFR 1 350	Jaarabonnement (plantaardige producten/dierlijke producten)	HFL 184/BFR 2 700



KONTORET FOR DE EUROPÆISKE FÆLLESSKABERS OFFICIELLE PUBLIKATIONER
 AMT FÜR AMTLICHE VERÖFFENTLICHUNGEN DER EUROPÄISCHEN GEMEINSCHAFTEN
 OFFICE FOR OFFICIAL PUBLICATIONS OF THE EUROPEAN COMMUNITIES
 OFFICE DES PUBLICATIONS OFFICIELLES DES COMMUNAUTÉS EUROPÉENNES
 UFFICIO DELLE PUBBLICAZIONI UFFICIALI DELLE COMUNITÀ EUROPEE
 BUREAU VOOR OFFICIËLE PUBLIKATIES DER EUROPESE GEMEENSCHAPPEN

ISSN 0378-6714

Boîte postale 1003 – Luxembourg

Kat./cat.: CA-AH-79-001-4A-C