


**STEUERN UND SOZIALABGABEN
TAXES AND SOCIAL CONTRIBUTIONS
IMPÔTS ET COTISATIONS SOCIALES
1982-1993**



STATISTISCHES AMT DER EUROPÄISCHEN GEMEINSCHAFTEN
STATISTICAL OFFICE OF THE EUROPEAN COMMUNITIES
OFFICE STATISTIQUE DES COMMUNAUTÉS EUROPÉENNES

L-2920 Luxembourg — Tél. (352) 43 01-1 — Télex COMEUR LU 3423
B-1049 Bruxelles, rue de la Loi 200 — Tél. (32-2) 299 11 11

Eurostat hat die Aufgabe, den Informationsbedarf der Kommission und aller am Aufbau des Binnenmarktes Beteiligten mit Hilfe des europäischen statistischen Systems zu decken.

Um der Öffentlichkeit die große Menge an verfügbaren Daten zugänglich zu machen und Benutzern die Orientierung zu erleichtern, werden zwei Arten von Publikationen angeboten: Statistische Dokumente und Veröffentlichungen.

Statistische Dokumente sind für den Fachmann konzipiert und enthalten das ausführliche Datenmaterial: Bezugsdaten, bei denen die Konzepte allgemein bekannt, standardisiert und wissenschaftlich fundiert sind. Diese Daten werden in einer sehr tiefen Gliederung dargeboten. Die Statistischen Dokumente wenden sich an Fachleute, die in der Lage sind, selbständig die benötigten Daten aus der Fülle des dargebotenen Materials auszuwählen. Diese Daten sind in gedruckter Form und/oder auf Diskette, Magnetband, CD-ROM verfügbar. Statistische Dokumente unterscheiden sich auch optisch von anderen Veröffentlichungen durch den mit einer stilisierten Graphik versehenen weißen Einband.

Veröffentlichungen wenden sich an eine ganz bestimmte Zielgruppe, wie zum Beispiel an den Bildungsbereich oder an Entscheidungsträger in Politik und Verwaltung. Sie enthalten ausgewählte und auf die Bedürfnisse einer Zielgruppe abgestellte und kommentierte Informationen. Eurostat übernimmt hier also eine Art Beraterrolle.

Für einen breiteren Benutzerkreis gibt Eurostat Jahrbücher und periodische Veröffentlichungen heraus. Diese enthalten statistische Ergebnisse für eine erste Analyse sowie Hinweise auf weiteres Datenmaterial für vertiefende Untersuchungen. Diese Veröffentlichungen werden in gedruckter Form und in Datenbanken angeboten, die in Menütechnik zugänglich sind.

Um Benutzern die Datensuche zu erleichtern, hat Eurostat Themenkreise, d. h. eine Untergliederung nach Sachgebieten, eingeführt. Daneben sind sowohl die Statistischen Dokumente als auch die Veröffentlichungen in bestimmte Reihen, wie zum Beispiel „Jahrbücher“, „Konjunktur“, „Methoden“, untergliedert, um den Zugriff auf die statistischen Informationen zu erleichtern.

Y. Franchet
Generaldirektor

It is Eurostat's responsibility to use the European statistical system to meet the requirements of the Commission and all parties involved in the development of the single market.

To ensure that the vast quantity of accessible data is made widely available, and to help each user make proper use of this information, Eurostat has set up two main categories of document: statistical documents and publications.

The statistical document is aimed at specialists and provides the most complete sets of data: reference data where the methodology is well-established, standardized, uniform and scientific. These data are presented in great detail. The statistical document is intended for experts who are capable of using their own means to seek out what they require. The information is provided on paper and/or on diskette, magnetic tape, CD-ROM. The white cover sheet bears a stylized motif which distinguishes the statistical document from other publications.

The publications proper tend to be compiled for a well-defined and targeted public, such as educational circles or political and administrative decision-makers. The information in these documents is selected, sorted and annotated to suit the target public. In this instance, therefore, Eurostat works in an advisory capacity.

Where the readership is wider and less well-defined, Eurostat provides the information required for an initial analysis, such as yearbooks and periodicals which contain data permitting more in-depth studies. These publications are available on paper or in videotext databases.

To help the user focus his research, Eurostat has created 'themes', i.e. subject classifications. The statistical documents and publications are listed by series: e.g. yearbooks, short-term trends or methodology in order to facilitate access to the statistical data.

Y. Franchet
Director-General

Pour établir, évaluer ou apprécier les différentes politiques communautaires, la Commission européenne a besoin d'informations.

Eurostat a pour mission, à travers le système statistique européen, de répondre aux besoins de la Commission et de l'ensemble des personnes impliquées dans le développement du marché unique.

Pour mettre à la disposition de tous l'importante quantité de données accessibles et faire en sorte que chacun puisse s'orienter correctement dans cet ensemble, deux grandes catégories de documents ont été créées: les documents statistiques et les publications.

Le document statistique s'adresse aux spécialistes. Il fournit les données les plus complètes: données de référence où la méthodologie est bien connue, standardisée, normalisée et scientifique. Ces données sont présentées à un niveau très détaillé. Le document statistique est destiné aux experts capables de rechercher, par leurs propres moyens, les données requises. Les informations sont alors disponibles sur papier et/ou sur disquette, bande magnétique, CD-ROM. La couverture blanche ornée d'un graphisme stylisé démarque le document statistique des autres publications.

Les publications proprement dites peuvent, elles, être réalisées pour un public bien déterminé, ciblé, par exemple l'enseignement ou les décideurs politiques ou administratifs. Des informations sélectionnées, triées et commentées en fonction de ce public lui sont apportées. Eurostat joue, dès lors, le rôle de conseiller.

Dans le cas d'un public plus large, moins défini, Eurostat procure des éléments nécessaires à une première analyse, les annuaires et les périodiques, dans lesquels figurent les renseignements adéquats pour approfondir l'étude. Ces publications sont présentées sur papier ou dans des banques de données de type videotex.

Pour aider l'utilisateur à s'orienter dans ses recherches, Eurostat a créé les thèmes, c'est-à-dire une classification par sujet. Les documents statistiques et les publications sont répertoriés par série — par exemple, annuaire, conjoncture, méthodologie — afin de faciliter l'accès aux informations statistiques.

Y. Franchet
Directeur général

STEUERN UND SOZIALABGABEN
TAXES AND SOCIAL CONTRIBUTIONS
IMPÔTS ET COTISATIONS SOCIALES
1982-1993

Themenkreis / Theme / Thème
Wirtschaft und Finanzen / Economy and finance / Économie et finances
Reihe / Series / Série
Konten und Erhebungen / Accounts and surveys / Comptes et enquêtes

2
C

Bibliographische Daten befinden sich am Ende der Veröffentlichung.
Cataloguing data can be found at the end of this publication.
Une fiche bibliographique figure à la fin de l'ouvrage.

Das Manuskript wurde im Mai 1995 abgeschlossen. Aktuellere Daten können auf Wunsch zur Verfügung gestellt werden.
Manuscript completed in May 1995. More recent data is available on request.
Manuscrit arrêté en mai 1995. Des données plus récentes sont disponibles sur demande.

Luxembourg: Office des publications officielles des Communautés européennes, 1995

ISBN 92-827-4383-7

© EGKS-EG-EAG, Brüssel • Luxemburg, 1995

Nachdruck — ausgenommen zu kommerziellen Zwecken — mit Quellenangabe gestattet.

© ECSC-EC-EAEC, Brussels • Luxemburg, 1995

Reproduction is authorized, except for commercial purposes, provided the source is acknowledged.

© CECA-CE-CEEA, Bruxelles • Luxemburg, 1995

Reproduction autorisée, sauf à des fins commerciales, moyennant mention de la source.

Printed in Belgium

Gedruckt auf chlorfrei gebleichtem Papier
Printed on non-chlorine bleached paper
Imprimé sur papier blanchi sans chlore

INHALTSVERZEICHNIS

A: Einleitung	IV
B: Methodische Erläuterungen	V
B.1 Steuern	V
B.2 Tatsächliche Sozialbeiträge	V
B.3 Zuordnung der Einnahmen zu empfangenden Teilssektoren des Staates	V
C: Abkürzungen	VI
D: Anmerkungen zu Teil I: Vergleichstabellen¹	VI
Teil I: Vergleichstabellen	1
1. Einnahmen des Staates und der Institutionen der EG aus Steuern und Sozialbeiträgen in Prozent des BIP	3
2. Steuern und Sozialbeiträge in Prozent des BIP	6
3. Steuern und Sozialbeiträge in ECU pro Einwohner.....	9
4. Steuern und Sozialbeiträge in Prozent des Totals	12
5. Steuern und Sozialbeiträge je Land in Prozent des BIP.....	15
Teil II: Ländertabellen	21
Belgique/België.....	22
Danmark.....	34
Deutschland	48
Elláda	58
España	66
France	76
Ireland	90
Italia	100
Luxembourg	114
Nederland	124
Österreich.....	134
Portugal.....	146
Suomi/Finland	164
Sverige	172
United Kingdom	182
Teil III: Basisindikatoren	191
Terminologie: Deutsch/Landessprache	195

¹ Anmerkungen zu den Tabellen von Teil II sind im Teil II jeweils nach den Tabellen des betreffenden Landes enthalten.

A. Einleitung

Die vorliegende Publikation enthält detaillierte Angaben zum Steueraufkommen der EG-Mitgliedsländer. Diese sind ergänzt um Angaben über die Einnahmen aus Sozialbeiträgen. Außerdem werden die indirekten Steuern ausgewiesen, die von den Mitgliedsländern für die Institutionen der EG erhoben werden.

Es sei hier auch auf die Eurostat - Publikation "Konten und Statistiken des Staates/General government accounts and statistics/Comptes et statistiques des administrations publiques" hingewiesen. Dieses Jahrbuch enthält weitere Angaben zu Einnahmen und Ausgaben des Staates in den Mitgliedsländern.

Methodische Grundlage beider Publikationen ist das Europäische System Volkswirtschaftlicher Gesamtrechnungen (ESVG)².

Für jedes Land werden 2 Tabellen aufgeführt: Tabelle 1 mit einer zusammenfassenden Übersicht über die wichtigsten Aggregate und Tabelle 2 mit einer Aufstellung der Steuereinnahmen untergliedert nach einzelnen Steuern.

Jede Tabelle wird entsprechend den im ESVG vorgesehenen Teilsektoren des Staates untergliedert. Dadurch wird nachgewiesen, welcher Teilsektor des Staates welche Anteile am Aufkommen aus den einzelnen Steuern hat.

Das ESVG sieht eine Untergliederung des Sektors Staat in drei Teilsektoren vor (in Klammern die im ESVG verwendete Kodifizierung):

- Zentralstaat (S61)³
- Lokale Gebietskörperschaften (S62)
- Sozialversicherung (S63)

Um ein vollständiges Bild über die in den Mitgliedsländern erhobenen Steuern zu bekommen, sind zu den vom Sektor Staat empfangenen Steuern diejenigen hinzuzuzählen, die vom Mitgliedsstaat für die Institutionen der Europäischen Gemeinschaft (S92) eingezogen werden. Diese werden entsprechend dem ESVG direkt als Einnahmen von S92 gebucht und erscheinen dementsprechend nicht als Steuereinnahmen des Staates.

Bei den Steuereinnahmen von S92 handelt es sich um

- einen Anteil an dem gesamten Mehrwertsteueraufkommen
- Zölle
- Agrarabgaben und Währungsausgleichsbeträge
- Zuckerabgaben
- Mitverantwortungsabgaben
- die Umlage der Europäischen Gemeinschaft für Kohle und Stahl.

Tabelle 1 enthält zusammengefaßte Angaben untergliedert nach den im ESVG definierten Kategorien:

- Laufende Einkommen- und Vermögensteuern (R61)
- Produktionssteuern und Einfuhrabgaben (R20)
- Vermögenswirksame Steuern (R72)
- Tatsächliche Sozialabgaben (R62)

² Europäisches System Volkswirtschaftlicher Gesamtrechnungen ESVG, zweite Auflage 1984; hrg. vom Amt für amtliche Veröffentlichungen der Europäischen Gemeinschaften, Luxemburg 1985

³ Der Zentralstaat enthält auch die Institutionen auf einem Niveau zwischen Zentralregierung und lokalen Gebietskörperschaften wie z.B. die Verwaltungen der Länder in Deutschland.

Die Nichtabzugsfähige Mehrwertsteuer (R21) wird zusätzlich getrennt ausgewiesen, die entsprechenden Beträge sind jedoch in den Angaben unter Produktionssteuern und Einfuhrabgaben (R20) enthalten.

Die tatsächlichen Sozialabgaben (R62) werden untergliedert in:

- Tatsächliche Sozialbeiträge der Arbeitgeber
- Arbeitnehmeranteil der tatsächlichen Sozialbeiträge
- Tatsächliche Sozialbeiträge von Nicht-Arbeitnehmern.

Es sollte darauf hingewiesen werden, daß in einigen Mitgliedsländern auch andere Sektoren als der Staat Empfänger von Sozialabgaben sind. Diese an andere Sektoren als den Staat geleisteten Sozialabgaben, werden in der vorliegenden Publikation nicht nachgewiesen.

Tabelle 2 enthält detaillierte Angaben über die Steuereinnahmen der Mitgliedsstaaten untergliedert nach einzelnen Steuern.

Die Produktionssteuern und Einfuhrabgaben werden in dieser Tabelle untergliedert nach

- Mehrwertsteuer und allgemeine Umsatzsteuern
- Zöllen und Agrarabschöpfungen
- Verbrauchsteuern
- Steuern auf Dienstleistungen
- Grundsteuern
- Stempel-, Eintragungs- und Verkehrssteuern
- Sonstige Produktionssteuern und Einfuhrabgaben

Die statistischen Ämter der Mitgliedsländer nehmen die Einteilung ihrer Steuern in diese Kategorien vor. Es ist jedoch festzustellen, daß diese Einteilung nicht immer genügend einheitlich ist. Eurostat prüft zur Zeit, inwieweit eine andere Einteilung der Steuern vorgenommen werden kann, die eine bessere Vergleichbarkeit der Angaben zwischen den Ländern ermöglicht.

Tabelle 2 reflektiert die hohe Unterschiedlichkeit in den Steuersystemen der Mitgliedsländer. Aus diesem Grunde, und auch wegen der vorhandenen Probleme bei der Übersetzung der nationalen Steuerbezeichnungen in andere Sprachen, werden in einem Anhang die nationalen Bezeichnungen der einzelnen Steuern (zusammen mit ihrer Übersetzung ins Deutsche) aufgeführt.

Als Referenz zwischen der Tabelle 2 und dem Anhang wird dabei unter der Bezeichnung CRONOS-Code der Schlüssel angegeben, unter dem die Zeitreihen in der Datenbank abgespeichert werden.

Sobald aktuellere Daten für Griechenland und Portugal vorliegen, werden auch aggregierte Zahlen für die EG als Ganzes in die Publikation aufgenommen.

B. Methodische Erläuterungen

B.1 Steuern

Das ESVG unterscheidet drei Kategorien von Steuern:

- Laufende Einkommen- und Vermögensteuern (R61)
- Produktionssteuern und Einfuhrabgaben (R20)
- Vermögenswirksame Steuern (R72)

Die laufenden Einkommen- und Vermögensteuern (R61) umfassen alle regelmäßig erhobenen Zwangsabgaben auf Einkommen und Vermögen (vgl. ESVG, Abschnitt 457).

Insbesondere sind in dieser Kategorie enthalten:

- Steuern natürlicher Personen vom Einkommen aus unselbständiger Arbeit, aus Vermögen, aus Unternehmertätigkeit, aus Pensionsleistungen usw.
- Steuern auf die Gewinne von Gesellschaften und anderen juristischen Personen
- laufende Abgaben vom Vermögen und Besitz von privaten Haushalten, Kapitalgesellschaften und Organisationen ohne Erwerbscharakter
- Steuern auf Lotterie, Spiel- und Wettgewinne
- Kraftfahrzeugsteuern und sonstige Abgaben von privaten Haushalten für die Nutzung von Kraftfahrzeugen zu nichtproduktiven Zwecken

Demgegenüber umfassen die vermögenswirksamen Steuern (R72) diejenigen Zwangsabgaben, die in unregelmäßigen Abständen vom Vermögen erhoben werden (vgl. ESVG, Abschnitt 4108), beispielsweise Erbschafts- und Schenkungssteuern.

Produktionssteuern und Einfuhrabgaben (R20) sind Zwangsabgaben, die von produzierenden Einheiten erhoben werden und welche die Produktion und die Einfuhr von Waren und Dienstleistungen oder den Einsatz von Produktionsfaktoren belasten. Diese Steuern sind ohne Rücksicht darauf zu zahlen, ob ein Betriebsgewinn erzielt wird oder nicht (vgl. ESVG, Abschnitt 414 ff.).

Abschließend sei auf die Behandlung von Gebühren und Abgaben im ESVG hingewiesen: Abgaben, Gebühren und Umlagen, die von den produzierenden Einheiten als Gegenleistung für die im Rahmen der allgemeinen Politik zur Verfügung gestellten Dienstleistungen gezahlt werden und die bei Inanspruchnahme dieser Dienstleistungen fällig werden, werden als sonstige Produktionssteuern klassifiziert (vgl. ESVG, Abschnitt 417.3). Dagegen werden entsprechende Zahlungen der Privaten Haushalte als sonstige laufende Übertragungen gebucht (Abschnitt 496).

B.2 Tatsächliche Sozialbeiträge

Tatsächliche Sozialbeiträge (R62) umfassen alle Zahlungen, die versicherte Personen oder Arbeitgeber an Institutionen leisten, die Sozialleistungen gewähren, um Ansprüche auf diese Leistungen zu erwerben (vgl. ESVG, Abschnitt 462).

Diese Sozialbeiträge gliedern sich in:

- Tatsächliche Sozialbeiträge der Arbeitgeber (R621)
- Arbeitnehmeranteil der tatsächlichen Sozialbeiträge (R622)
- Sozialbeiträge von Nichtarbeitnehmern (R623).

In dieser Publikation werden die Einnahmen des Staates aus Sozialbeiträgen nachgewiesen. Sozialbeiträge können aber nicht nur an den Staat (in der Regel an den Teilsektor Sozialversicherung - S63), sondern auch an andere inländische Sektoren, z.B. an den Sektor Versicherungsunternehmen sowie an die übrige Welt gezahlt werden. Die von den inländischen Sektoren gezahlten Beiträge weichen daher in der Regel von den hier gezeigten Einnahmen des Staates ab.

Die Entrichtung tatsächlicher Beiträge kann aufgrund eines Gesetzes, eines Tarifvertrages oder auf freiwilliger Grundlage erfolgen.

In der oben erwähnten Publikation "General Government Accounts and Statistics/Comptes et statistiques des administrations publiques" wird in Tabelle 6 für 5 Länder (Belgien, Dänemark, Deutschland, Niederlande, Vereinigtes Königreich) eine Untergliederung der Einnahmen des Staates aus Sozialbeiträgen nach Pflichtbeiträgen und nach freiwillig gezahlten Sozialbeiträgen gezeigt. Diese Unterscheidung ist allerdings im ESVG nicht vorgesehen.

Abschließend sei hinzugefügt, daß der Begriff "tatsächliche Sozialbeiträge" als Abgrenzung zu den "unterstellten Sozialbeiträgen" gewählt worden ist. Die letzteren stellen den Gegenwert von Sozialleistungen dar, die direkt, d.h. ohne Zwischenschaltung von Beitragszahlungen von Arbeitgebern gezahlt werden. Hierunter fallen z.B. in der Regel Pensionszahlungen für Staatsbeamte im Ruhestand. Die unterstellten Sozialbeiträge werden hier nicht nachgewiesen, weil sie keine Einnahme des Staates darstellen.

B.3 Zuordnung der Einnahmen zu empfangenden Teilsektoren des Staates

Der Nachweis der Steuereinnahmen bei den Teilsektoren beruht auf dem Kriterium des endgültigen Steuerempfängers und nicht auf dem der Stelle, welche die Steuern erhebt. Wenn eine (z.B. dem Teilsektor Zentralstaat zuzuordnende) Körperschaft des Staates Steuern einnimmt, von denen ein bestimmter Anteil automatisch an eine andere (z.B. dem Teilsektor lokale Gebietskörperschaften zuzuordnende) staatliche Stelle abgetreten werden muß, wird der der anderen Stelle abgetretene Anteil als Steuereinnahme dieser Stelle und damit dieses Teilsektors aufgefaßt.

Die Steuereinnahmen jedes Teilsektors enthalten somit nicht nur die Steuern, die ihm direkt zufließen, sondern auch die Anteile, die ihm aus Steuereinnahmen anderer Teilsektoren automatisch zustehen.

Dieses Prinzip findet gleichermaßen Anwendung für die an die Institutionen der Europäischen Gemeinschaft abzuführenden Steuern (vgl. ESVG 419).

Abschließend sei auf den Unterschied zwischen Steuereinnahmen der Teilsektoren und den laufenden Übertragungen von Einnahmen zwischen den Teilsektoren des Staates hingewiesen. Bei ersteren handelt es sich um Steuereinnahmen, welche die einnehmende Körperschaft automatisch an die empfangende weiterzuleiten hat. Die laufenden Übertragungen innerhalb des Staates (R65) dagegen werden aus dem allgemeinen Steueraufkommen finanziert und sind nicht an die Einnahmen aus bestimmten Steuern gekoppelt, stattdessen haben sie oft variable Bemessungsgrundlagen wie Einwohnerzahl etc. (vgl. ESVG, Abschnitt 485).

C. Abkürzungen und Anmerkungen

Mio	Millionen
Mrd	Milliarden
BFR	Belgische Franken
DKR	Dänische Kronen
DM	Deutsche Mark
DR	Griechische Drachmen
ESC	Portugiesische Escudos
FF	Französische Franken
FMK	Finnmark
HFL	Niederländische Gulden
IRL	Irische Pfund
LIT	Italienische Lire
LFR	Luxemburger Franken
ÖS	Österreichische Schillinge
PTA	Spanische Peseten
SKR	Schwedische Kronen
UKL	Britische Pfund
BIP	Bruttoinlandsprodukt

D. Anmerkungen zu Teil I: Vergleichstabellen⁴

Deutschland

Angaben bis 1990 beziehen sich auf den Gebietsstand vor dem 3. Oktober 1990, Angaben ab 1991 auf den Gebietsstand ab dem 3. Oktober 1990.

Der Teilssektor «Zentralstaat» (S61) umfaßt Bund und Länder.

España

Der Teilssektor «Lokale Gebietskörperschaften» (S62) umfaßt auch die autonomen Regionen.

Irland

Bis 1987 sind die Tatsächlichen Sozialbeiträge von Nicht-Arbeitnehmern (R623) in dem Arbeitnehmeranteil der tatsächlichen Sozialbeiträge (R622) enthalten.

Österreich

Der Teilssektor «Lokale Gebietskörperschaften» (S62) umfaßt auch die Länder.

Portugal

Die Angaben bis 1985 beziehen sich auf Festland-Portugal, ab 1986 auf ganz Portugal einschließlich der autonomen Regionen Azoren und Madeira.

Der den Institutionen der EG zustehende Anteil der Mehrwertsteuer für 1986 und 1987 ist in den Einnahmen des Zentralstaates enthalten.

United Kingdom

Die Angaben für die Institutionen der EG ab 1988 schließen den Beitrag im Rahmen der vierten Einnahmequelle ("BSP-Abgabe") mit ein. Dieser Betrag ist von den MWSt-Einnahmen des Zentralstaates abgezogen.

⁴ Anmerkungen zu den Tabellen von Teil II sind im Teil II jeweils nach den Tabellen des betreffenden Landes enthalten.

CONTENTS

A: Introduction	VIII
B: Methodology	IX
B.1 Taxes.....	IX
B.2 Actual social contributions	IX
B.3 Allocation of revenue to recipient sub-sectors of general government	IX
C: Abbreviations	X
D: Explanatory notes to Section I: Comparative tables ⁵	X
Section I: Comparative tables	1
1. Receipts of general government and of the institutions of the E.C. from taxes and social contributions in percent of GDP	3
2. Taxes and social contributions in percent of GDP	6
3. Taxes and social contributions in ECU per capita.....	9
4. Taxes and social contributions in percent of the total	12
5. Taxes and social contributions in percent of GDP per country.....	15
Section II: Country tables	21
Belgique/België.....	22
Danmark.....	34
Deutschland	48
Elláda	58
España.....	66
France.....	76
Ireland	90
Italia	100
Luxembourg	114
Nederland	124
Österreich.....	134
Portugal.....	146
Suomi/Finland	164
Sverige.....	172
United Kingdom	182
Section III: Basic indicators	191
Terminology: German/Language of the country	194

⁵ Explanatory notes to section II may be found after each country's tables in section II.

A. Introduction

This publication contains details of tax revenue in the Member States of the European Communities together with data on revenue from social contributions. The indirect taxes levied by the Member States for the institutions of the European Communities are also shown.

It should be noted that the annual Eurostat publication "Konten und Statistiken des Staates/General Government Accounts and Statistics/Comptes et statistiques des administrations publiques". additional information on general government revenue and expenditure in the Member States contains.

Both publications are based on the European System of Integrated Economic Accounts (ESA)¹.

Two tables are produced for each country, Table 1 containing a summary of the most important aggregates and Table 2 showing tax revenue broken down by individual types of tax.

Each table is broken down by sub-sector in accordance with the ESA. This shows the relative share which the various sub-sectors of general government have in the revenue from the individual taxes.

The ESA breaks down the general government sector into three sub-sectors (the ESA codes are given in brackets):

- central government (S61)²
- local government (S62)
- social security funds (S63).

In order to obtain a complete picture of the taxes levied in the Member States, those levied for the European Community institutions (S92) must be added to those received by the general government sector. In the ESA, these are entered directly as S92 revenue and therefore do not appear as general government tax revenue.

S92 tax revenue comprises:

- a certain part of VAT revenue
- customs duties
- agricultural levies and monetary compensatory amounts
- sugar levies
- co-responsibility levies
- ECSC levies.

Table 1 contains aggregated data for the following ESA categories:

- current taxes on income and wealth (R61)
- taxes linked to production and imports (R20)
- capital taxes (R72)
- actual social contributions (R62).

VAT on products (R21) is also shown separately, but the corresponding amounts are included in taxes linked to production and imports (R20).

Actual social contributions (R62) are broken down into:

- employers' actual social contributions;
- employees' social contributions;
- social contributions by self-employed and non-employed persons

It should be noted, that in some member states other sectors in addition to the sector general government receive actual social contributions. These amounts are not documented herein.

Table 2 contains detailed data on the Member States' tax revenue broken down by individual types of tax.

Taxes linked to production and imports are broken down as follows in this table:

- VAT and general turnover taxes
- import duties and agricultural levies
- excise duties
- taxes on services
- taxes on ownership of land and buildings
- stamp, registration and similar duties
- other taxes linked to production and imports.

The statistical offices of the Member States break down their taxes into these categories. However, this breakdown is not always sufficiently standardized and Eurostat is currently examining the question of how the taxes could possibly be broken down into different categories, which would improve comparability between Member States.

Table 2 reflects the great differences in the tax systems of the various Member States. For this reason, and because of the problems of translating national tax terminology into other languages, the various national terms for the individual taxes are shown in an annex (together with a translation into German).

Table 2 and the annex are cross-referenced by means of the CRONOS-code indicating where the time series are stored in the databank.

As soon as more recent data from Greece and Portugal become available, aggregate totals for the whole European Community will be provided.

¹ European System of Integrated Economic Accounts ESA, second edition 1979, published by the Office for Official Publications of the European Communities, Luxembourg 1980

² The subsector central government also includes institutions of an intermediate level between the state level and the local level such as the administration of the Länder in Germany.

B. Methodology

B.1 Taxes

The ESA distinguishes between three categories of taxes:

- current taxes on income and wealth (R61)
- taxes linked to production and imports (R20)
- capital taxes (R72).

Current taxes on income and wealth (R61) cover all compulsory payments levied periodically on the income and wealth of institutional units (cf. ESA, Section 457).

This category includes in particular:

- taxes on personal income (income from employment, property, entrepreneurship, pensions, etc.);
- taxes on the profits of companies and of other corporate bodies;
- current taxes on the capital or wealth of households, corporate enterprises and non-profit institutions;
- taxes on lottery, gambling or betting winnings;
- taxes paid by households on the use of vehicles which are not used for business purposes.

Capital taxes (R72) on the other hand are compulsory payments levied at irregular intervals on the capital or wealth of institutional units (cf. ESA, Section 4108), e.g. inheritance taxes and taxes on gifts.

Taxes linked to production and imports (R20) consist of compulsory payments which are levied on producer units in respect of the production and importing of goods and services or the use of factors of production. These taxes are payable whether or not profits are made (cf. ESA, Section 414 ff.).

Finally, attention should be drawn to the way in which levies and fees are treated in the ESA. Duties, fees and contributions to costs by producer units to general government in respect of services provided by the latter as a matter of general policy and which are compulsory whenever the services are required are classified as other taxes linked to production (cf. ESA, Section 417.3). Similar payments by private households, on the other hand, are included under miscellaneous current transfers (section 496).

B.2 Actual social contributions

Actual social contributions (R62) include all payments made by insured persons or their employers to institutions providing social benefits in order to acquire the right to these benefits (cf. ESA, Section 462).

Actual social contributions are divided into:

- employers' actual social contributions (R621)
- employees' social contributions (R622)
- social contributions by self-employed and non-employed persons (R623).

This publication shows general government revenue from social contributions. However, such contributions are payable not only to the State (generally social security funds sub-sector - S63) but also to other resident sectors, such as insurance enterprises, and to the rest of the world. The contributions paid by the resident sectors

therefore usually differ from the general government revenue indicated here.

The payment of actual contributions may be based on a law or a collective agreement, or may be voluntary.

Table 6 in the above-mentioned publication "General Government Accounts and Statistics/Comptes et statistiques des administrations publiques" gives a breakdown of general government revenue from social contributions by compulsory and voluntary contributions for five countries (Belgium, Denmark, Germany, Netherlands, United Kingdom). The ESA does not make this distinction.

Finally it might be added that the term "actual social contributions" is used to distinguish from "imputed social contributions", which represent the counterpart to social benefits paid directly by employers (i.e. not linked to employers' actual contributions). These generally include pensions paid to retired civil servants. Imputed social contributions are not shown here as they do not represent general government revenue.

B.3 Allocation of revenue to recipient sub-sectors of general government

The sub-sector under which tax revenue is included depends on the final recipient and not on the collecting body. When a central government body, for example, collects taxes of which a certain proportion must automatically be transferred to another government body, such as a local government body, this portion is regarded as revenue of the latter body and therefore included under the appropriate sub-sector.

In this way, the tax revenue of each sub-sector comprises not only the taxes paid directly to the sector concerned, but also the portions of tax revenue of other sub-sectors to which it is automatically entitled.

The same principle is applied in the case of taxes to be transferred to the institutions of the European Communities (cf. ESA 419).

Finally, attention should be drawn to the difference between tax revenue of the sub-sectors and current transfers within general government. The first category concerns tax revenue which the collecting body must automatically transfer to the recipient. Current transfers within general government (R65) on the other hand are financed out of the general tax revenue. There is no link with revenue from specific taxes. Instead, they are often made in accordance with scales of apportionment based on variable parameters such as the number of inhabitants (cf. ESA, Section 485).

C. Abbreviations

Mio	million
Mrd	'000 million
BFR	Belgian Francs
DKR	Danish Kroner
DM	German Marks
DR	Greek Drachmas
ESC	Portuguese Escudos
FF	French Francs
FMK	Finnish Marks
HFL	Dutch Guilders
IRL	Irish Pound (Punt)
LIT	Italian Lire
LFR	Luxembourg Francs
ÖS	Austrian Schilling
s	
PTA	Spanish Pesetas
SKR	Swedish Kroner
UKL	Pound Sterling
GDP	Gross domestic product

D. Explanatory notes to Section I: Comparative tables⁶

Deutschland

Data until 1990 refer to the territory of Germany as constituted prior to 3 October 1990, from 1991 onwards as constituted since 3 October 1990.

Subsector «Central government» (S61) includes both the BUND and the LÄNDER administrations.

España

The subsector «Local government» (S62) includes also the administration of the autonomous communities.

Ireland

Until 1987, social contributions by self-employed and non-employed (R623) are included in employees' social contributions (R622).

Österreich

The subsector «Local government» (S62) includes also the administration of the Bundesländer. .

Portugal

The data until 1985 refer to mainland Portugal, while those from 1986 onwards relate to the whole of Portugal, including the autonomous regions of Azores and Madeira.

The part of VAT receipts allotted to the Institutions of the European Communities for 1986 and 1987 is included in the receipts of Central Government.

United Kingdom

The figures for the Institutions of the E.C. from 1988 onwards include the fourth resource contribution ("GNP contribution"). This amount has been deducted from the VAT-receipts of central government.

⁶ Explanatory notes to section II may be found after each country's tables in section II

TABLE DES MATIERES

A: Introduction	XII
B: Explications méthodologiques	XIII
B.1 Impôts.....	XIII
B.2 Cotisations sociales effectives.....	XIII
B.3 Affectation des recettes aux sous-secteurs destinataires des administrations publiques.....	XIII
C: Abréviations	XIV
D: Remarques concernant la section I: Tableaux comparatifs ⁷	XIV
Section I: Tableaux comparatifs	1
1. Recettes des administrations publiques et des institutions communautaires européennes provenant des impôts et cotisations sociales en pourcent du PIB.....	3
2. Impôts et cotisations sociales en pourcent du PIB.....	6
3. Impôts et cotisations sociales en ECU par habitant.....	9
4. Impôts et cotisations sociales en pourcent du total.....	12
5. Impôts et cotisations sociales en pourcent du PIB par pays.....	15
Section II: Tableaux par pays	21
Belgique/België.....	22
Danmark.....	34
Deutschland.....	48
Elláda.....	58
España.....	66
France.....	76
Ireland.....	90
Italia.....	100
Luxembourg.....	114
Nederland.....	124
Österreich.....	134
Portugal.....	146
Suomi/Finland.....	164
Sverige.....	172
United Kingdom.....	182
Section III: Indicateurs de base	191
Terminologie: Allemand/Langue nationale	194

⁷ Les remarques relatives à la section II se trouvent pour chaque pays à la fin des tableaux le concernant.

A. Introduction

La présente publication contient des données détaillées concernant les recettes fiscales des Etats membres de la Communauté européenne. Ces informations sont complétées par des données concernant le produit des cotisations sociales. En outre il est également fait état des impôts indirects perçus par les Etats membres pour les Institutions communautaires européennes.

Eurostat publie aussi un annuaire intitulé "Konten und Statistiken des Staates/Government accounts and statistics/Comptes et statistiques des administrations publiques" qui contient également d'autres informations relatives aux recettes et dépenses des administrations publiques des Etats membres.

Ces deux publications sont basées sur le Système européen de comptes économiques intégrés (SEC)¹

Pour chaque pays 2 tableaux sont présentés. Le tableau 1 qui synthétise des principaux agrégats et le tableau 2 qui dresse une liste des recettes fiscales ventilées en fonction des différents impôts.

Chaque tableau est subdivisé en fonction des sous-secteurs des administrations publiques prévus par le SEC. Il est ainsi possible de visualiser la part de chacun des sous-secteurs des administrations publiques sur le produit des différents impôts.

Le SEC prévoit une répartition du secteur des administrations publiques en trois sous-secteurs (la référence entre parenthèses renvoie à la codification utilisée dans le SEC):

- administrations centrales (S61)²
- administrations locales (S62)
- administrations de sécurité sociale (S63)

Pour donner une image complète des impôts perçus dans les Etats membres il convient d'ajouter aux impôts prélevés par le secteur des administrations publiques les impôts perçus par l'Etat membre pour les institutions communautaires européennes (S92). Conformément au SEC ces derniers sont directement comptabilisés comme recettes de S92 et n'apparaissent donc pas comme recettes fiscales des administrations publiques.

En ce qui concerne les recettes fiscales de S92 il s'agit

- d' une partie des recettes de la TVA
- des droits de douane
- des prélèvements agricoles et des montants compensatoires monétaires
- de la cotisation sucre
- des taxes de coresponsabilité
- du prélèvement CECA

Le tableau 1 fait la synthèse des données ventilées d'après les catégories définies dans le SEC :

- impôts courants sur le revenu et le patrimoine (R61)
- impôts liés à la production et à l'importation (R20)
- impôts en capital (R72)

¹ Système européen de comptes économiques intégrés - SEC, deuxième édition 1979 ; édité par l'Office des Publications officielles des Communautés européennes, Luxembourg 1979.

² L'administration centrale comprend également des institutions situés entre le gouvernement central et les administrations locales comme p.ex. les administrations des Länder en Allemagne.

- cotisations sociales effectives (R62).

La TVA grevant les produits (R21) est en outre indiquée séparément bien que les montants correspondants soient toutefois repris dans les données concernant les impôts liés à la production et à l'importation (R20).

Les cotisations sociales effectives (R62) sont subdivisées en:

- cotisations sociales effectives à charge des employeurs
- cotisations sociales effectives à charge des salariés
- cotisations sociales effectives des non-salariés.

Il faut noter que dans quelques Etats membres d'autres secteurs en dehors des administrations publiques figurent comme receveurs de cotisations sociales. Les cotisations versés à ces autres secteurs ne sont pas retracées dans la présente publication.

Le tableau 2 contient des données détaillées sur les recettes fiscales des Etats membres ventilées en fonction des différents impôts.

Dans ce tableau les impôts liés à la production et à l'importation se décomposent en :

- TVA et taxes générales sur le chiffre d'affaires
- Droits d'importation et prélèvements agricoles.
- Droits d'accise
- Impôts sur les services
- Impôts sur la propriété foncière et immobilière
- Droits de timbre, d'enregistrement et de mutation
- Autres impôts liés à la production et à l'importation.

Les services statistiques nationaux procèdent à la classification de leurs impôts en fonction de ces catégories. Il convient toutefois de constater que cette classification n'est pas toujours suffisamment uniforme. Eurostat vérifie actuellement dans quelle mesure il serait possible de classer les impôts d'une manière qui permette une meilleure comparabilité des données nationales.

Le tableau 2 reflète la grande disparité des systèmes fiscaux des Etats membres. De ce fait et compte tenu également des problèmes existants pour traduire la désignation nationale des impôts dans d'autres langues, il a été décidé de reprendre en annexe les appellations nationales des différents impôts (en les accompagnant de leur traduction en allemand).

Le code CRONOS sous lequel les séries chronologiques sont mémorisées dans la base de données est indiqué en référence pour permettre de faire le lien entre le tableau 2 et l'annexe.

Dès que des données plus récentes seront disponibles pour la Grèce et le Portugal, seront reprises dans la publication aussi des données agrégées pour l'ensemble de la Communauté.

B. Explications méthodologiques

B.1 Impôts

Le SEC fait la différence entre trois catégories d'impôts :

- Impôts courants sur le revenu et le patrimoine (R61)
- Impôts liés à la production et à l'importation (R20)
- Impôts en capital (R72)

Les impôts courants sur le revenu et le patrimoine (R61) comprennent tous les versements obligatoires prélevés périodiquement sur le revenu et le patrimoine (cf. SEC paragraphe 457).

Tombent en particulier dans cette catégorie :

- les impôts sur le revenu des personnes physiques (revenus du travail, de la propriété, de l'entreprise, pensions etc)
- les impôts sur les bénéfices des sociétés et autres personnes morales
- les impôts courants sur la fortune ou le patrimoine des ménages, sociétés et organismes sans but lucratif
- les taxes sur les gains à la loterie, aux jeux et paris
- les taxes payées par les ménages pour l'utilisation des véhicules qui ne servent pas à des fins productives.

A l'opposé, les impôts en capital (R72) couvrent les prélèvements obligatoires perçus de manière non périodique sur le capital ou le patrimoine (cf. SEC paragraphe 410B), comme par exemple les droits de succession et les droits sur les donations.

Les impôts liés à la production et à l'importation (R20) sont des versements obligatoires prélevés sur les unités productrices et qui frappent la production et l'importation de biens et services ou l'utilisation de facteurs de production. Ces impôts sont dus indépendamment de la réalisation de bénéfices d'exploitation (cf. SEC paragraphe 414 et suivants) .

Pour conclure, il convient de mentionner le traitement des droits et redevances dans le SEC : les droits, redevances, participations aux frais versés par des unités productrices en contrepartie de services fournis dans le cadre de la politique générale et qui sont obligatoires dès que l'on a recours à ces services sont classés dans les autres impôts liés à la production (cf. SEC paragraphe 417.3). Par contre, ces mêmes paiements lorsqu'ils sont versés par les ménages sont comptabilisés comme transferts courants divers (paragraphe 496).

B.2 Cotisations sociales effectives

Les cotisations sociales effectives (R62) comprennent tous les versements que les personnes assurées ou leurs employeurs font à des institutions octroyant des prestations sociales afin d'acquiescer le droit à ces prestations (cf. SEC paragraphe 462).

Parmi ces cotisations sociales, on distingue :

- les cotisations sociales effectives à charge des employeurs (R621)
- les cotisations sociales à charge des salariés (R622)
- les cotisations sociales des non-salariés (R623).

La présente publication ne considère que les recettes des administrations publiques provenant des cotisations sociales. Des

cotisations sociales peuvent cependant ne pas être versées exclusivement aux administrations publiques (en règle générale au sous-secteur administrations de sécurité sociale - S63) mais également à d'autres secteurs intérieurs comme le secteur entreprises d'assurance ainsi qu'au reste du monde. Les cotisations payées par les secteurs intérieurs s'écartent donc généralement des recettes des administrations publiques présentées ici.

Les cotisations sociales effectives peuvent être versées en vertu d'une obligation légale, d'une convention collective ou sur une base volontaire.

Dans le tableau 6 de la publication "General Government Accounts and Statistics/Comptes et statistiques des administrations publiques" susmentionnée il est procédé pour 5 pays (Belgique, Danemark, Allemagne, Pays-Bas, Royaume-Uni) à une ventilation des recettes des administrations publiques provenant des cotisations sociales entre cotisations obligatoires et cotisations sociales versées à titre volontaire. Cette différenciation n'est cependant pas prévue dans le SEC.

Ajoutons, pour conclure, que la notion de "cotisations sociales effectives" a été choisie par opposition à "cotisations sociales fictives". Ces dernières représentent la contrepartie des prestations sociales fournies directement, c'est-à-dire en dehors de tout circuit de cotisations, par les employeurs. Elles couvrent par exemple en général les pensions de retraite des fonctionnaires. Il n'est pas fait état dans la présente publication des cotisations sociales fictives étant donné qu'elles ne représentent pas une recette des administrations publiques.

B.3 Affectation des recettes aux sous-secteurs destinataires des administrations publiques

La détermination des recettes fiscales des sous-secteurs repose sur le critère du destinataire final de l'impôt et non sur celui de l'organisme percepteur. Lorsqu'une administration publique (relevant p.ex. du sous-secteur administrations centrales) perçoit des impôts dont une quote-part déterminée doit automatiquement être cédée à une autre administration publique (relevant p.ex. du sous-secteur administrations locales), la part des recettes fiscales cédée à l'autre administration publique est comptabilisée comme des impôts prélevés directement par cette dernière et donc attribuée à ce sous-secteur.

Les recettes fiscales de chaque sous-secteur ne comprennent donc pas uniquement les impôts qui lui sont directement versés mais également les quotes-parts qui lui reviennent automatiquement sur les recettes fiscales d'autres sous-secteurs.

Ce principe s'applique également aux impôts versés aux institutions communautaires européennes (cf. SEC 419).

Pour conclure il convient encore de signaler la différence entre les recettes fiscales des sous-secteurs et les transferts courants de recettes entre administrations publiques. Dans le premier cas il s'agit de recettes fiscales que l'administration perceptrice doit automatiquement rétrocéder à l'administration destinataire. Les transferts courants entre administrations publiques (R65) sont par contre financés sur les ressources générales de l'Etat et ne correspondent à aucune catégorie d'impôts particuliers mais s'effectuent en revanche souvent en fonction de clés de répartition variables basées notamment sur le nombre d'habitants etc (cf. SEC paragraphe 485).

C. Abréviations

Mio	Millions
Mrd	Milliards
BFR	Francs belges
DKR	Couronnes danoises
DM	Marks allemands
DR	Drachmes grecques
ESC	Escudos portugais
FF	Francs français
FMK	Marks finlandais
HFL	Florins néerlandais
IRL	Livres irlandaises
LIT	Lires italiennes
LFR	Francs luxembourgeois
ÖS	Schillings autrichiens
PTA	Pesetas espagnoles
SKR	Couronnes suédoises
UKL	Livres britanniques
PIB	Produit intérieur brut

D. Remarques concernant la section I: Tableaux comparatifs⁸

Deutschland

Données jusqu'à 1990 pour l'Allemagne dans sa situation territoriale avant le 3 octobre 1990, à partir de 1991 dans sa situation territoriale depuis le 3 octobre 1990.

Le sous-secteur «Administration centrale+ (S61) comprend le BUND et les LÄNDER.

España

Le sous-secteur «Administrations locales» (S62) comprend également les administrations des communautés autonomes.

Ireland

Avant 1988, les cotisations sociales effectives des non-salariés (R623) sont comprises dans les cotisations sociales effectives des salariés (R622).

Österreich

Le sous-secteur «Administrations locales» (S62) comprend également les administrations des Bundesländer.

Portugal

Les données jusqu'à 1985 se réfèrent au Portugal continental tandis que les chiffres à partir de 1986 se réfèrent à l'ensemble du territoire portugais y compris les Régions autonomes des Açores et de Madère.

La partie des recettes de la TVA attribuée aux Institutions communautaires européennes pour 1986 et 1987 est comprise dans les recettes de l'Administration centrale.

United Kingdom

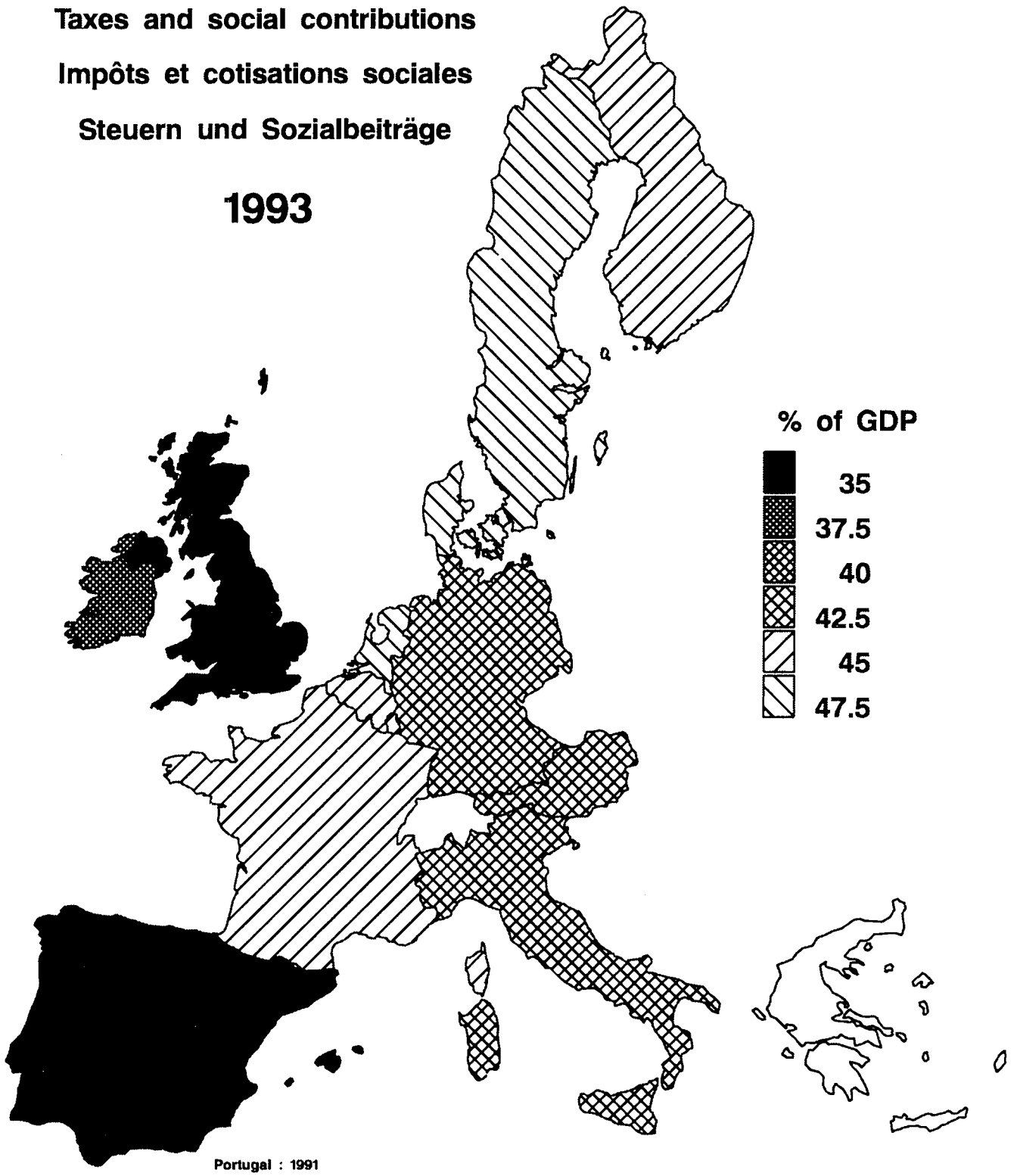
Le chiffre pour les Institutions communautaires européennes comprend la quatrième ressource (*contribution PNB*). Ce montant est déduit des TVA-recettes de l'Administration centrale.

⁸ Les remarques relatives à la section II se trouvent pour chaque pays à la fin des tableaux le concernant.

Teil I: Vergleichstabellen
Section I: Comparative tables
Section I: Tableaux comparatifs

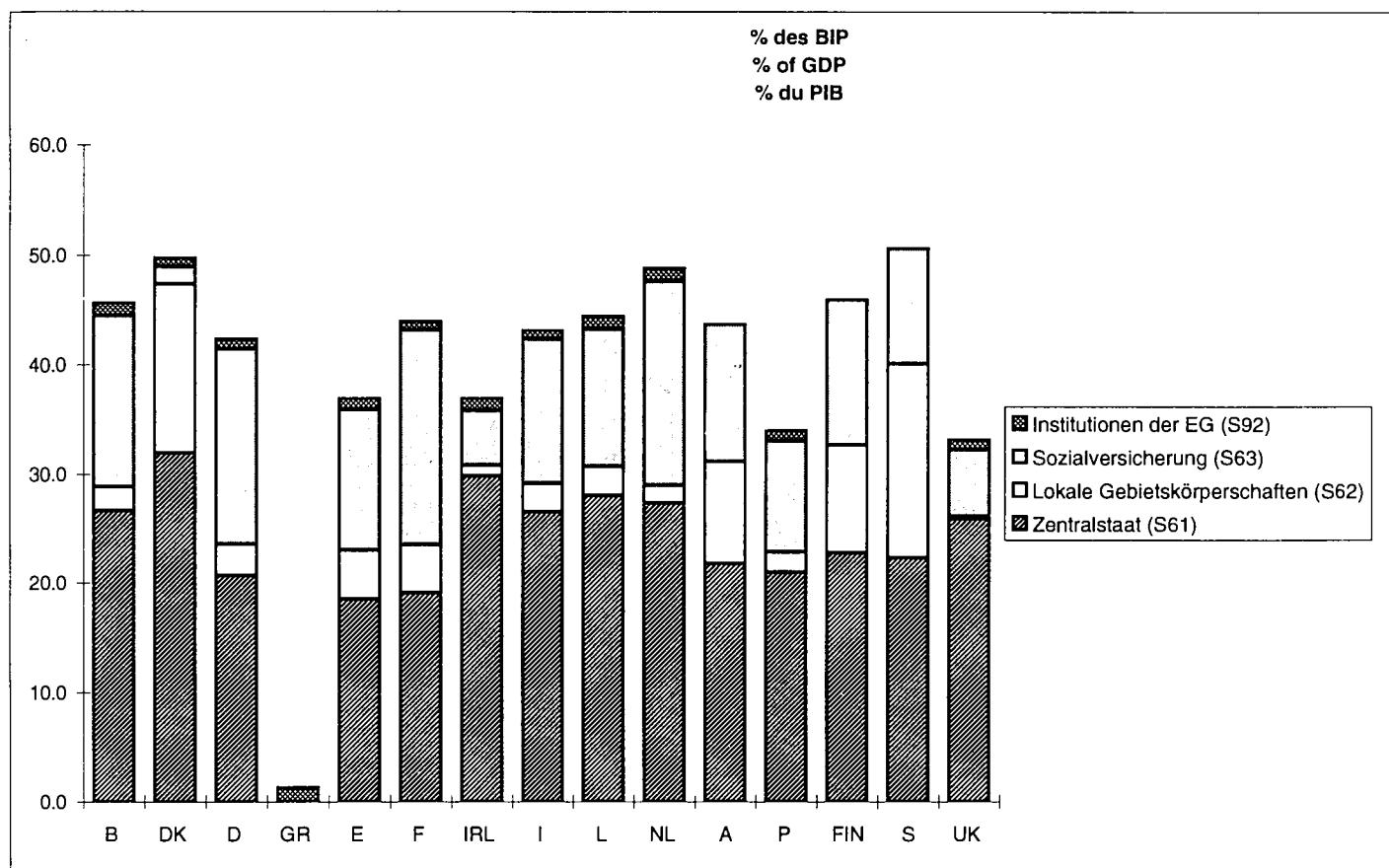
Taxes and social contributions
Impôts et cotisations sociales
Steuern und Sozialbeiträge

1993



1. Einnahmen des Staates (S60) und der Institutionen der EG (S92) aus Steuern und Sozialbeiträgen nach empfangenden Teilsektoren
 1. Receipts of General Government (S60) and the Institutions of the EC (S92) from taxes and social contributions by receiving subsectors
 1. Recettes des administrations publiques (S60) et des institutions communautaires européennes (S92) provenant des impôts et des cotisations sociales par sous-secteurs receveurs

1993



% des BIP
 % of GDP
 % du PIB

	Zentralstaat (S61)	Lokale Gebietskörperschaften (S62)	Sozialversicherung (S63)	Institutionen der EG (S92)	Total
B	26.7	2.2	15.7	1.2	45.7
DK	31.9	15.4	1.6	0.8	49.8
D*	20.7	2.9	17.9	0.9	42.3
GR	:	:	:	1.3	:
E*	(a)18.5	(a)4.5	(a)12.9	(a)1.0	(a)36.9
F	19.1	4.4	19.7	0.8	44.0
IRL	(a)29.8	(a)1.0	(a)5.0	(a)1.1	(a)36.9
I	26.5	2.6	13.2	0.8	43.1
L	28.0	2.7	12.6	1.2	44.5
NL	27.3	1.6	18.7	1.2	48.8
A*	21.8	9.3	12.5	0.0	43.7
P	(b)21.0	(b)1.8	(b)10.2	(b)1.0	(b)34.0
FIN	22.8	9.8	13.3	0.0	45.9
S	22.3	17.7	10.6	0.0	50.6
UK	25.9	0.2	6.1	0.9	33.1

* siehe Anmerkungen zu den Tabellen

* cf. notes on the tables

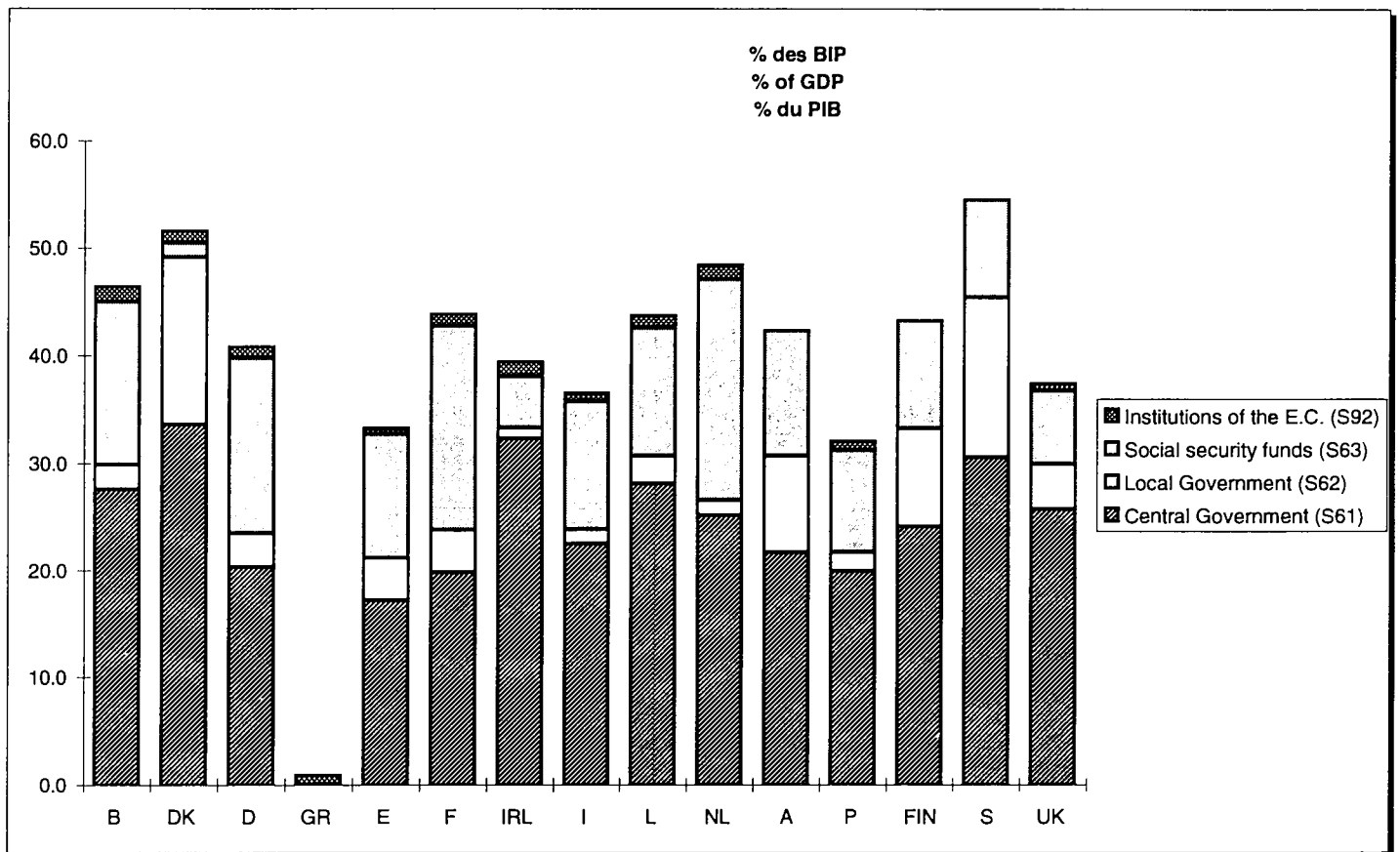
* voir notes concernant les tableaux

(a)1992

(b)1991

1. Einnahmen des Staates (S60) und der Institutionen der EG (S92) aus Steuern und Sozialbeiträgen nach empfangenden Teilsektoren
 1. Receipts of General Government (S60) and the Institutions of the EC (S92) from taxes and social contributions by receiving subsectors
 1. Recettes des administrations publiques (S60) et des institutions communautaires européennes (S92) provenant des impôts et des cotisations sociales par sous-secteurs receveurs

1988



% des BIP
 % of GDP
 % du PIB

	Central Government (S61)	Local Government (S62)	Social security funds (S63)	Institutions of the E.C. (S92)	Total
B	27.6	2.3	15.1	1.4	46.4
DK	33.6	15.5	1.3	1.1	51.6
D*	20.3	3.1	16.3	1.1	40.8
GR	:	:	:	1.0	:
E*	17.2	4.0	11.5	0.6	33.3
F	19.8	4.0	19.0	1.1	43.8
IRL	32.3	1.0	4.8	1.3	39.4
I	22.5	1.4	11.9	0.8	36.6
L	28.1	2.6	11.8	1.2	43.7
NL	25.2	1.4	20.5	1.3	48.4
A*	21.7	9.0	11.6	0.0	42.3
P	19.9	1.8	9.6	0.9	32.1
FIN	24.1	9.2	10.0	0.0	43.3
S	30.6	14.8	9.2	0.0	54.6
UK	25.8	4.2	6.8	0.7	37.4

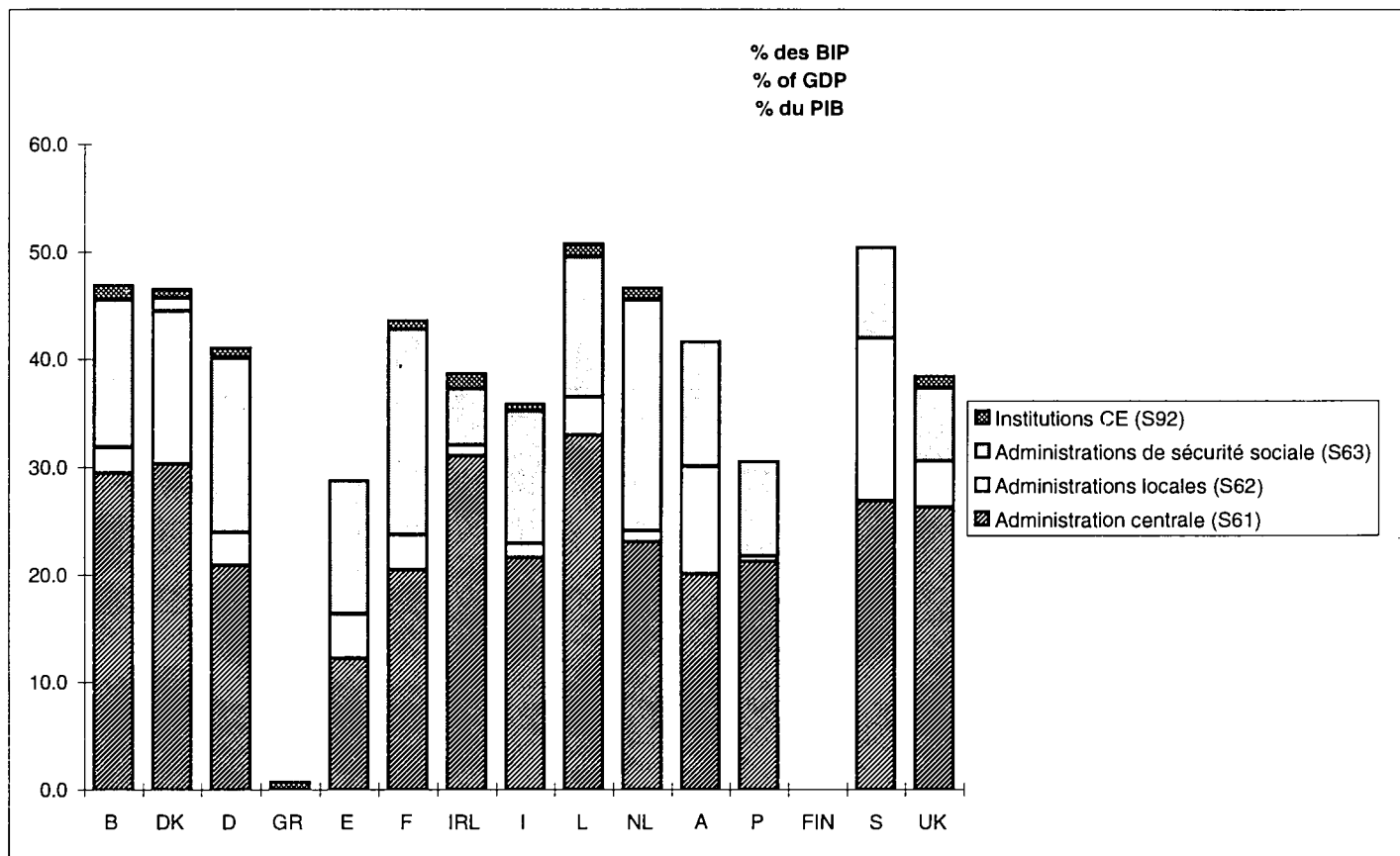
* siehe Anmerkungen zu den Tabellen

* cf. notes on the tables

* voir notes concernant les tableaux

1. Einnahmen des Staates (S60) und der Institutionen der EG (S92) aus Steuern und Sozialbeiträgen nach empfangenden Teilsektoren
 1. Receipts of General Government (S60) and the Institutions of the EC (S92) from taxes and social contributions by receiving subsectors
 1. Recettes des administrations publiques (S60) et des institutions communautaires européennes (S92) provenant des impôts et des cotisations sociales par sous-secteurs receveurs

1983



% des BIP
 % of GDP
 % du PIB

	Administration centrale (S61)	Administrations locales (S62)	Administrations de sécurité sociale (S63)	Institutions CE (S92)	Total
B	29.5	2.3	13.7	1.4	46.9
DK	30.3	14.2	1.2	0.8	46.5
D*	20.9	3.1	16.1	1.0	41.0
GR	:	:	:	0.7	:
E*	12.3	4.1	12.3	0.0	28.7
F	20.5	3.3	19.0	0.8	43.6
IRL	31.0	1.0	5.2	1.4	38.6
I	21.6	1.3	12.3	0.7	35.8
L	32.9	3.5	13.1	1.3	50.8
NL	23.1	1.0	21.5	1.1	46.6
A*	20.1	9.9	11.6	0.0	41.6
P	21.2	0.5	8.7	0.0	30.5
FIN	:	:	:	:	:
S	26.9	15.1	8.5	0.0	50.4
UK	26.3	4.2	6.9	1.0	38.4

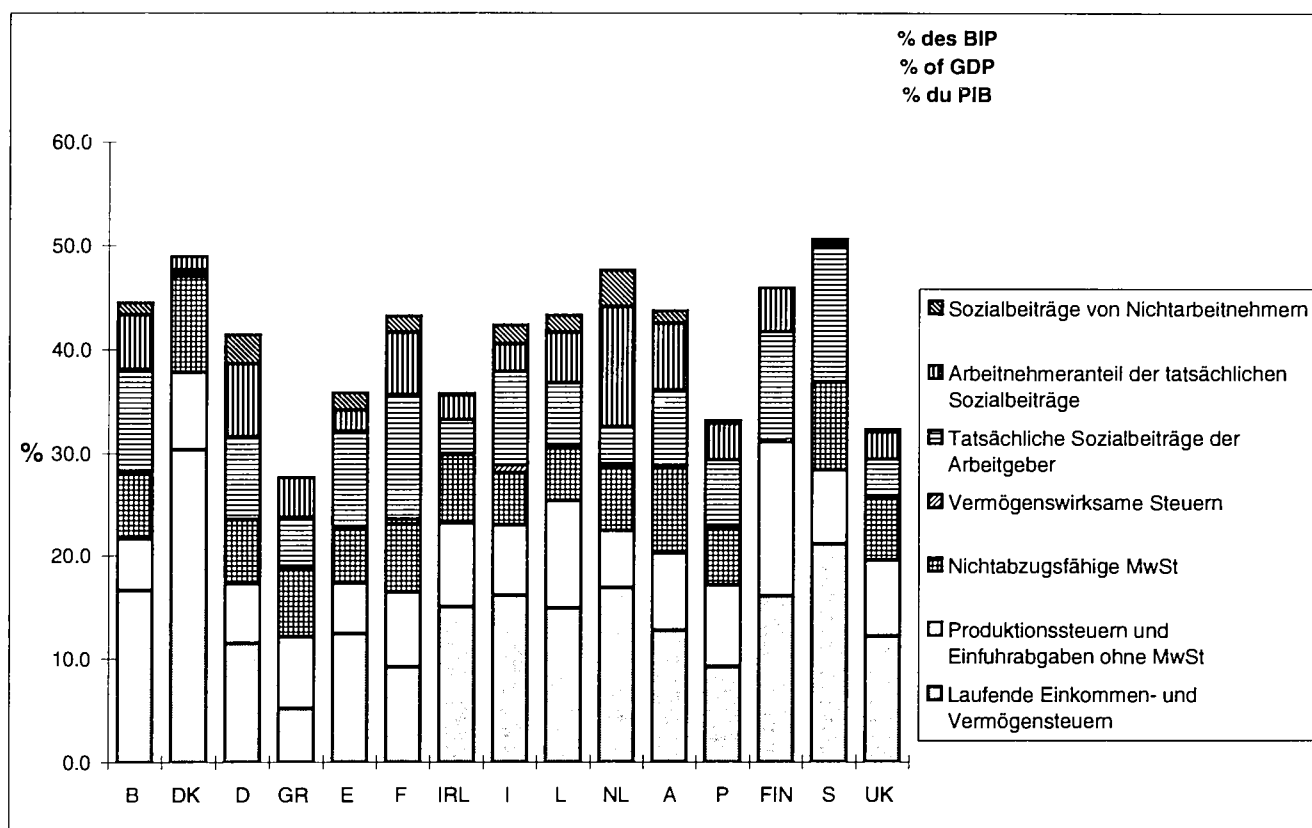
* siehe Anmerkungen zu den Tabellen

* cf. notes on the tables

* voir notes concernant les tableaux

2. Einnahmen des Staates (S60) aus Steuern und Sozialbeiträgen
 2. Receipts of general government (S60) from taxes and social contributions
 2. Recettes des administrations publiques (S60) provenant des impôts et des cotisations sociales

1993



% des BIP
 % of GDP
 % du PIB

	Laufende Einkommen- und Vermögensteuern	Produktionssteuern und Einfuhrabgaben ohne MwSt	Nichtabzugsfähige MwSt	Vermögenswirksame Steuern	Tatsächliche Sozialbeiträge der Arbeitgeber	Arbeitnehmeranteil der tatsächlichen Sozialbeiträge	Sozialbeiträge von Nichtarbeitnehmern	Steuern und Sozialbeiträge
B	16.6	5.0	6.3	0.3	9.8	5.2	1.2	44.5
DK	30.3	7.5	9.2	0.3	0.3	1.3	0.0	49.0
D*	11.5	5.8	6.2	0.1	8.0	7.0	2.9	41.4
GR	(a)5.2	(a)6.9	(a)6.6	(a)0.3	(a)4.7	(a)3.9	:	:
E	(b)12.4	(b)4.9	(b)5.3	(b)0.2	(b)9.3	(b)2.0	(b)1.7	(b)35.9
F	9.2	7.2	6.6	0.5	12.0	6.0	1.6	43.2
IRL	(b)15.0	(b)8.2	(b)6.6	(b)0.1	(b)3.3	(b)2.3	(b)0.2	(b)35.8
I	16.2	6.8	5.1	0.7	9.0	2.7	1.8	42.3
L	14.9	10.4	5.1	0.1	6.2	4.9	1.6	43.2
NL	16.9	5.5	6.2	0.3	3.6	11.5	3.5	47.6
A	12.7	7.5	8.5	0.1	7.3	6.4	1.2	43.7
P	(c)9.2	(c)7.9	(c)5.6	(c)0.2	(c)6.4	(c)3.5	(c)0.3	(c)33.0
FIN	16.1	15.0	0.0	0.2	10.4	4.3	0.0	45.9
S	21.1	7.2	8.5	0.1	13.0	0.4	0.4	50.6
UK	12.2	7.3	6.0	0.2	3.6	2.7	0.2	32.2

* siehe Anmerkungen zu den Tabellen

* cf. notes on the tables

* voir notes concernant les tableaux

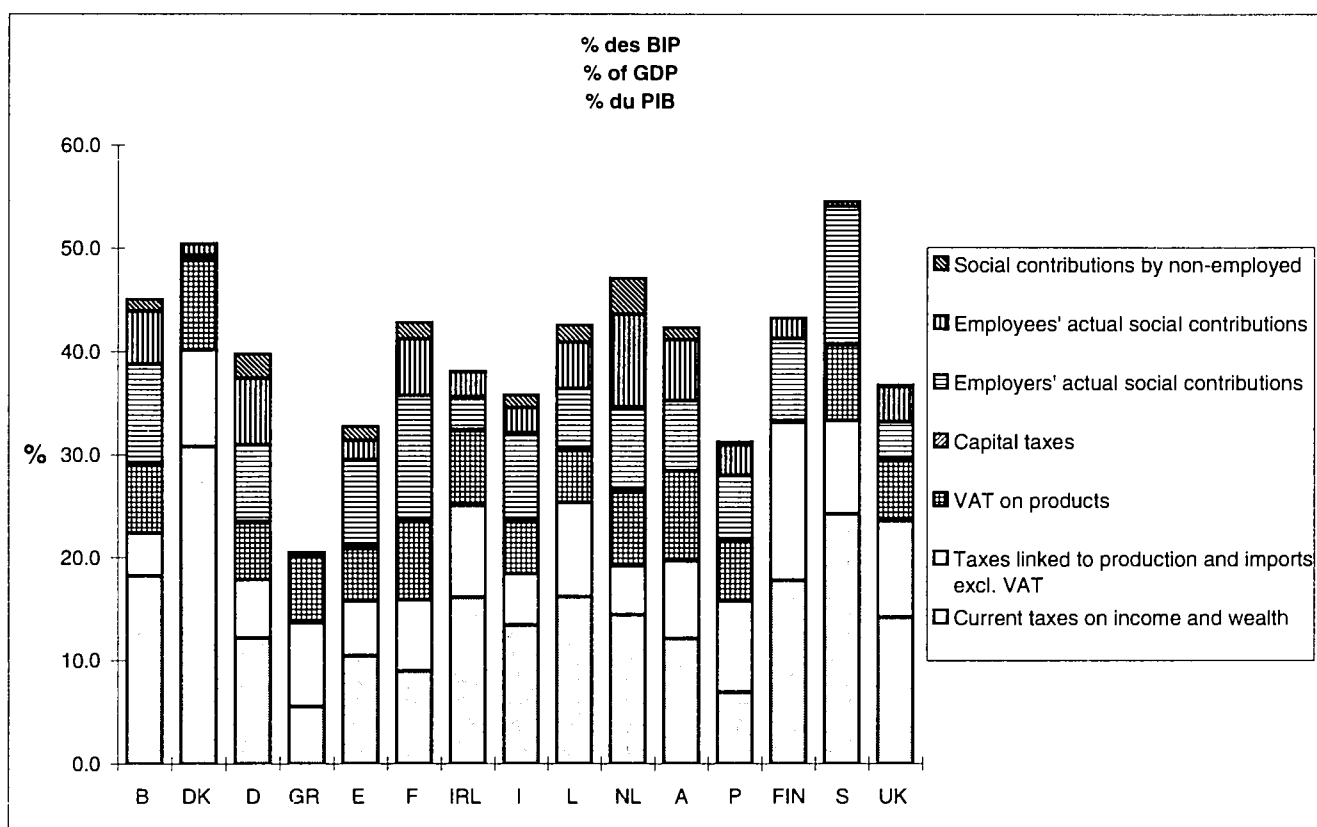
(a)1989

(b)1992

(c)1991

2. Einnahmen des Staates (S60) aus Steuern und Sozialbeiträgen
2. Receipts of general government (S60) from taxes and social contributions
2. Recettes des administrations publiques (S60) provenant des impôts et des cotisations sociales

1988



% des BIP
% of GDP
% du PIB

	Current taxes on income and wealth	Taxes linked to production and imports excl. VAT	VAT on products	Capital taxes	Employers' actual social contributions	Employees' actual social contributions	Social contributions by non-employed	Taxes and social contributions
B	18.2	4.2	6.6	0.3	9.5	5.1	1.2	45.0
DK	30.8	9.4	8.6	0.3	0.3	1.1	0.1	50.4
D*	12.2	5.6	5.5	0.1	7.5	6.4	2.4	39.7
GR	5.6	8.0	6.6	0.3	:	:	:	:
E	10.5	5.3	5.1	0.3	8.5	1.9	1.3	32.7
F	9.0	6.9	7.6	0.4	11.9	5.5	1.6	42.8
IRL	16.1	9.0	7.3	0.1	3.2	2.4	0.1	38.1
I	13.4	5.0	5.0	0.2	8.6	2.4	1.2	35.8
L	16.1	9.2	5.1	0.1	5.9	4.5	1.7	42.5
NL	14.4	4.7	7.2	0.2	8.1	8.9	3.6	47.1
A	12.1	7.5	8.8	0.1	6.8	5.9	1.2	42.3
P	6.9	8.8	5.9	0.2	6.2	2.9	0.3	31.2
FIN	17.8	15.4	0.0	0.2	8.0	2.0	0.0	43.3
S	24.3	9.1	7.3	0.1	13.3	0.0	0.5	54.6
UK	14.2	9.4	5.8	0.2	3.6	3.4	0.2	36.8

* siehe Anmerkungen zu den Tabellen

* cf. notes on the tables

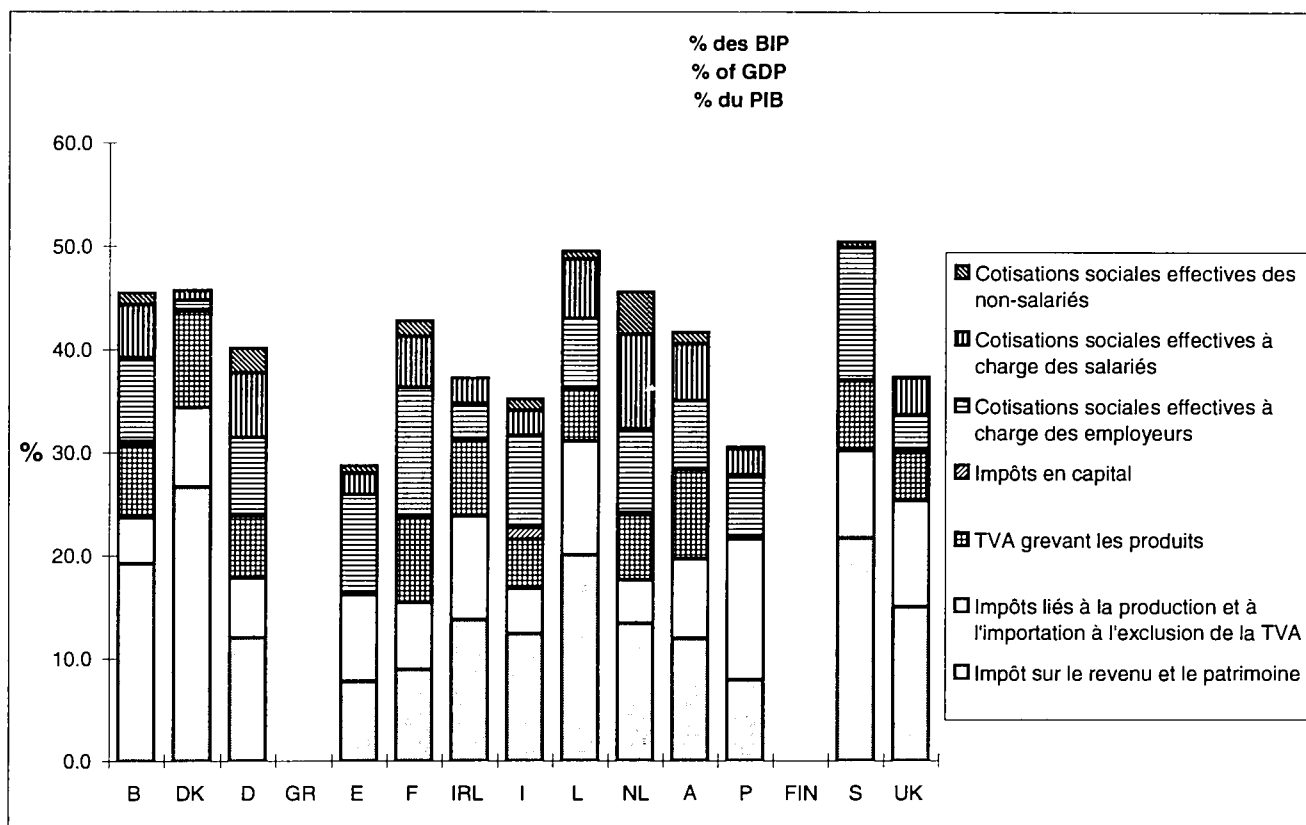
* voir notes concernant les tableaux

2. Einnahmen des Staates (S60) aus Steuern und Sozialbeiträgen

2. Receipts of general government (S60) from taxes and social contributions

2. Recettes des administrations publiques (S60) provenant des impôts et des cotisations sociales

1983



% des BIP
% of GDP
% du PIB

	Impôt sur le revenu et le patrimoine	Impôts liés à la production et à l'importation à l'exclusion de la TVA	TVA grevant les produits	Impôts en capital	Cotisations sociales effectives à charge des employeurs	Cotisations sociales effectives à charge des salariés	Cotisations sociales effectives des non-salariés	Impôts et cotisations sociales
B	19.3	4.4	7.1	0.3	8.1	5.1	1.2	45.5
DK	26.7	7.7	9.4	0.2	0.9	0.9	0.0	45.7
D*	12.0	5.9	6.0	0.1	7.5	6.3	2.4	40.1
GR	:	:	:	:	:	:	:	:
E	7.8	8.4	0.0	0.2	9.6	2.1	0.7	28.7
F	9.0	6.5	8.2	0.3	12.4	5.0	1.5	42.7
IRL*	13.8	10.0	7.3	0.1	3.6	2.5	:	37.2
I	12.4	4.4	4.8	1.1	8.9	2.5	1.1	35.2
L	20.1	11.0	5.0	0.2	6.8	5.8	0.8	49.5
NL	13.4	4.2	6.3	0.2	8.2	9.2	4.1	45.6
A	11.9	7.7	8.7	0.1	6.6	5.5	1.2	41.6
P	7.9	13.7	0.0	0.2	6.0	2.5	0.2	30.5
FIN	:	:	:	:	:	:	:	:
S	21.7	8.4	6.8	0.1	12.9	0.0	0.6	50.4
UK	15.0	10.3	4.7	0.2	3.5	3.6	0.2	37.4

* siehe Anmerkungen zu den Tabellen

* cf. notes on the tables

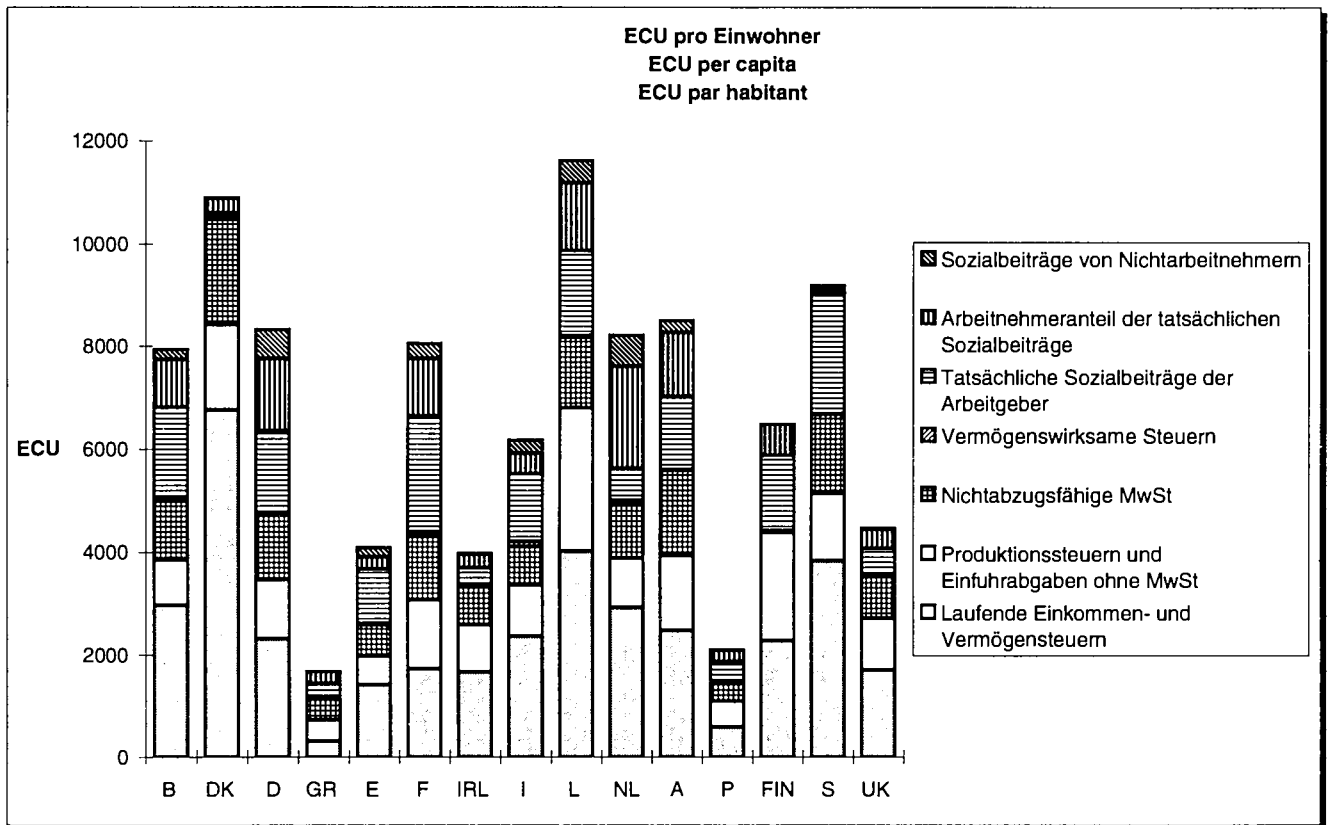
* voir notes concernant les tableaux

3. Einnahmen des Staates (S60) aus Steuern und Sozialbeiträgen

3. Receipts of general government (S60) from taxes and social contributions

3. Recettes des administrations publiques (S60) provenant des impôts et des cotisations sociales

1993



ECU pro Einwohner
ECU per capita
ECU par habitant

	Laufende Einkommen- und Vermögensteuern	Produktionssteuern und Einfuhrabgaben ohne MwSt	Nichtabzugsfähige MwSt	Vermögenswirksame Steuern	Tatsächliche Sozialbeiträge der Arbeitgeber	Arbeitnehmeranteil der tatsächlichen Sozialbeiträge	Sozialbeiträge von Nichtarbeitnehmern	Steuern und Sozialbeiträge
B	2 967	889	1 126	60	1 756	935	210	7 943
DK	6 749	1 657	2 056	62	72	287	10	10 894
D*	2 311	1 156	1 251	19	1 608	1 402	578	8 325
GR	(a)312	(a)416	(a)397	(a)19	(a)285	(a)236	:	:
E	(b)1414	(b)555	(b)607	(b)26	(b)1064	(b)232	(b)193	(b)4091
F	1 719	1 344	1 236	91	2 241	1 116	301	8 048
IRL	(b)1663	(b)915	(b)735	(b)12	(b)364	(b)259	(b)26	(b)3974
I	2 356	996	744	103	1 315	391	264	6 169
L	4 007	2 790	1 367	30	1 661	1 318	439	11 613
NL	2 917	956	1 078	45	619	1 991	610	8 218
A	2 470	1 460	1 650	14	1 419	1 253	229	8 494
P	(c)583	(c)500	(c)356	(c)11	(c)404	(c)221	(c)20	(c)2094
FIN	2 270	2 109	0	27	1 466	607	0	6 480
S	3 830	1 298	1 539	14	2 352	76	70	9 179
UK	1 689	1 014	832	28	501	372	31	4 467

* siehe Anmerkungen zu den Tabellen

* cf. notes on the tables

* voir notes concernant les tableaux

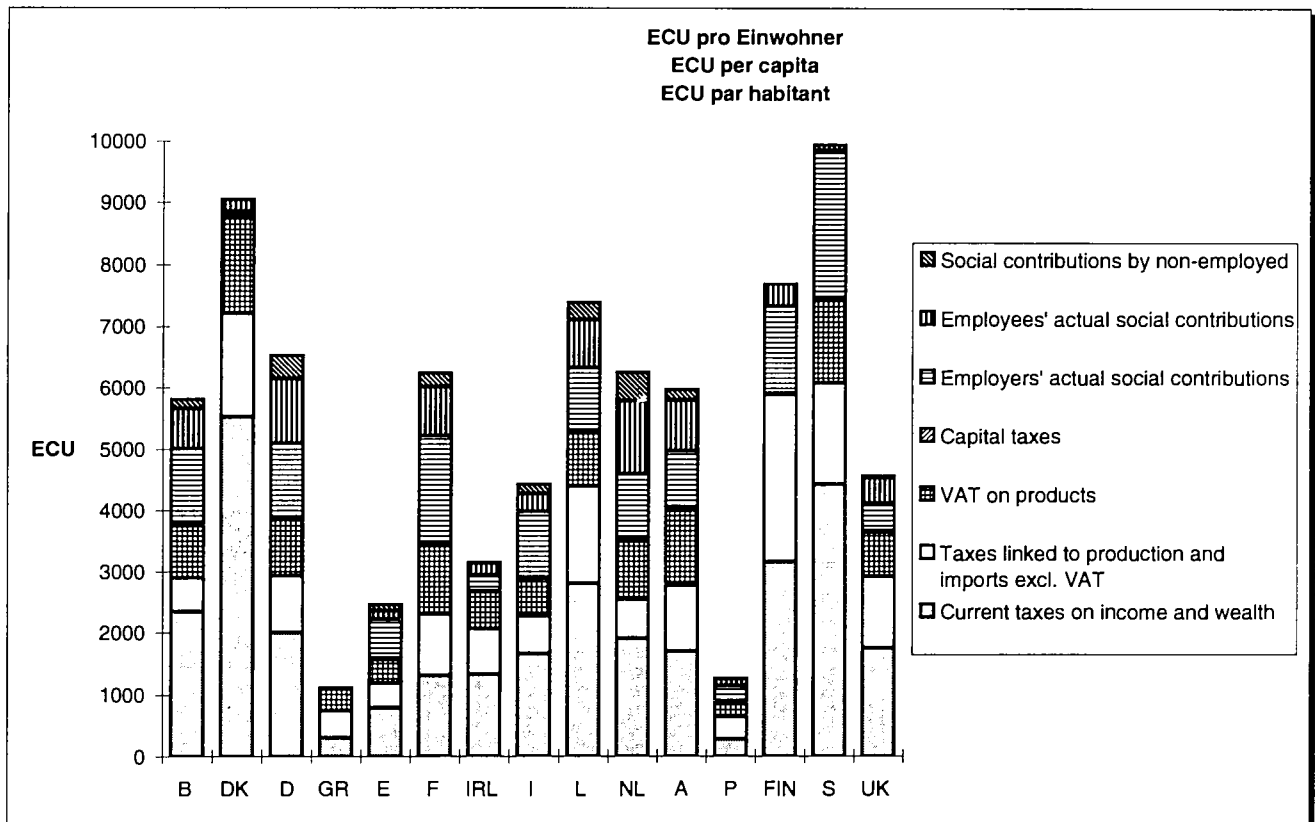
(a) 1989

(b) 1992

(c) 1991

3. Einnahmen des Staates (S60) aus Steuern und Sozialbeiträgen
3. Receipts of general government (S60) from taxes and social contributions
3. Recettes des administrations publiques (S60) provenant des impôts et des cotisations sociales

1988



ECU pro Einwohner
ECU per capita
ECU par habitant

	Current taxes on income and wealth	Taxes linked to production and imports excl. VAT	VAT on products	Capital taxes	Employers' actual social contributions	Employees' actual social contributions	Social contributions by non-employed	Taxes and social contributions
B	2 351	543	850	38	1 226	654	154	5 817
DK	5 524	1 679	1 547	51	53	188	10	9 052
D*	2 004	928	908	19	1 229	1 057	389	6 535
GR	300	435	356	18	:	:	:	:
E	786	397	383	18	635	141	100	2 460
F	1 308	1 000	1 110	55	1 736	799	228	6 236
IRL	1 327	739	599	10	265	196	8	3 144
I	1 657	614	621	18	1 063	299	148	4 420
L	2 803	1 594	881	18	1 023	782	286	7 387
NL	1 915	625	954	32	1 068	1 185	474	6 252
A	1 707	1 061	1 234	12	953	829	170	5 965
P	281	359	241	7	252	119	13	1 273
FIN	3 156	2 727	0	27	1 413	361	0	7 683
S	4 425	1 654	1 337	19	2 421	0	96	9 953
UK	1 753	1 163	720	29	444	422	25	4 556

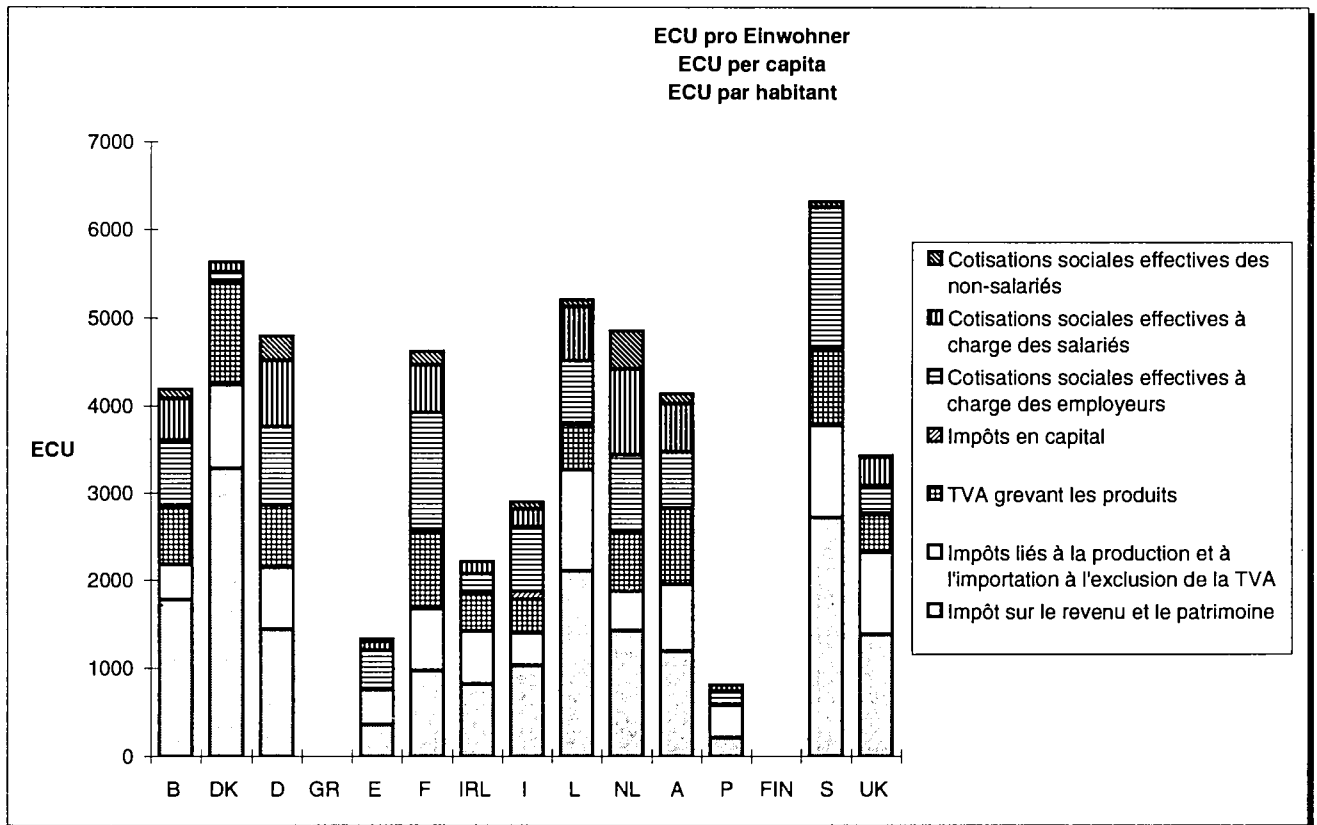
* siehe Anmerkungen zu den Tabellen

* cf. notes on the tables

* voir notes concernant les tableaux

3. Einnahmen des Staates (S60) aus Steuern und Sozialbeiträgen
 3. Receipts of general government (S60) from taxes and social contributions
 3. Recettes des administrations publiques (S60) provenant des impôts et des cotisations sociales

1983



ECU pro Einwohner
 ECU per capita
 ECU par habitant

	Impôt sur le revenu et le patrimoine	Impôts liés à la production et à l'importation à l'exclusion de la TVA	TVA grevant les produits	Impôts en capital	Cotisations sociales effectives à charge des employeurs	Cotisations sociales effectives à charge des salariés	Cotisations sociales effectives des non-salariés	Impôts et cotisations sociales
B	1 774	402	654	28	749	471	112	4 191
DK	3 285	947	1 154	23	105	116	4	5 635
D*	1 437	701	717	10	892	752	286	4 796
GR	:	:	:	:	:	:	:	:
E	359	390	0	7	442	97	34	1 329
F	968	699	885	30	1 338	537	163	4 621
IRL*	819	597	433	6	212	147	:	2 214
I	1 025	363	392	90	737	203	91	2 903
L	2 108	1 155	524	16	709	609	79	5 200
NL	1 423	452	673	19	870	977	439	4 852
A	1 186	766	865	7	652	545	116	4 138
P	210	364	0	5	159	67	5	809
FIN	:	:	:	:	:	:	:	:
S	2 718	1 057	849	15	1 613	0	71	6 322
UK	1 378	940	430	17	319	327	17	3 428

* siehe Anmerkungen zu den Tabellen

* cf. notes on the tables

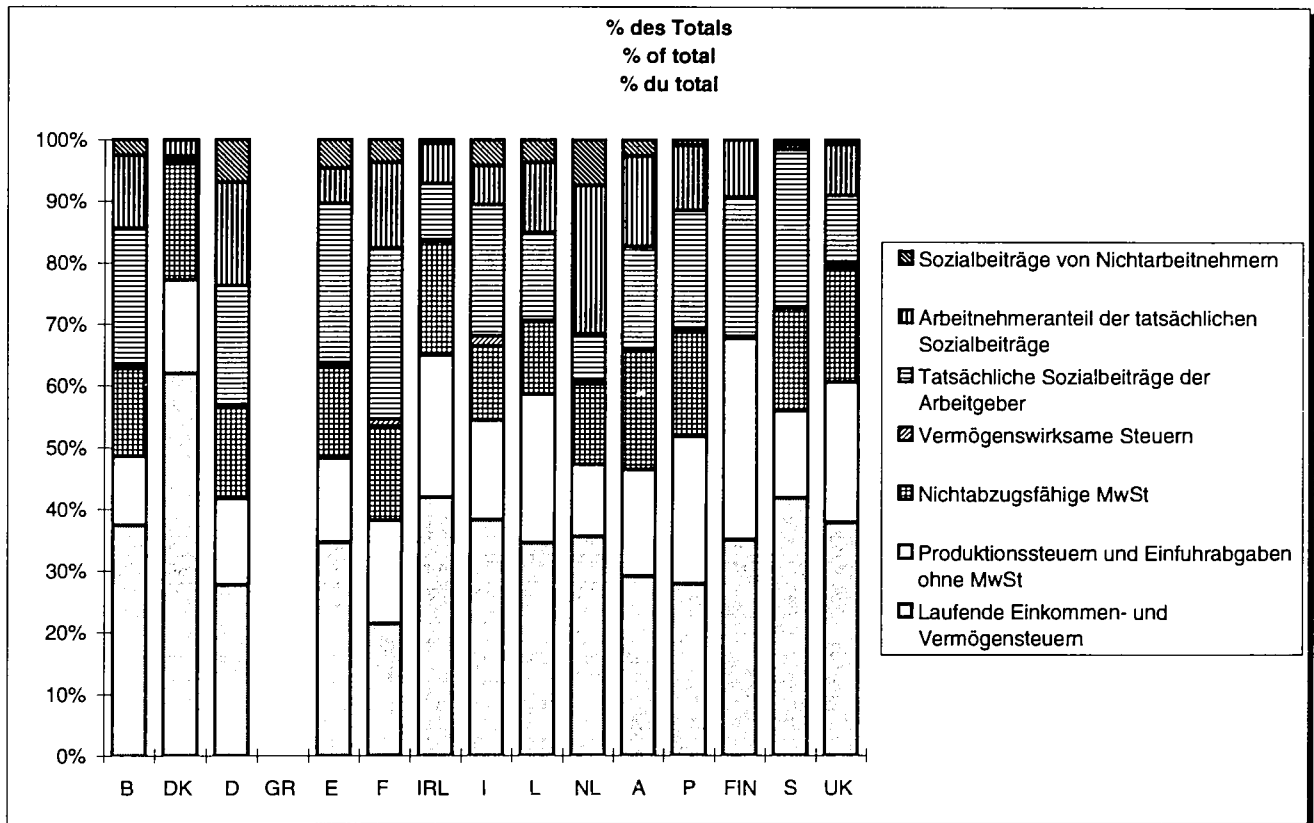
* voir notes concernant les tableaux

4. Einnahmen des Staates (S60) aus Steuern und Sozialbeiträgen

4. Receipts of general government (S60) from taxes and social contributions

4. Recettes des administrations publiques (S60) provenant des impôts et des cotisations sociales

1993



Mio ECU

	Laufende Einkommen- und Vermögensteuern	Produktionssteuern und Einfuhrabgaben ohne MwSt	Nichtabzugsfähige MwSt	Vermögenswirksame Steuern	Tatsächliche Sozialbeiträge der Arbeitgeber	Arbeitnehmeranteil der tatsächlichen Sozialbeiträge	Sozialbeiträge von Nichtarbeitnehmern	Steuern und Sozialbeiträge
B	29 918	8 967	11 357	602	17 711	9 433	2 121	80 110
DK	35 020	8 599	10 671	324	376	1 489	51	56 529
D*	187 623	93 820	101 550	1 570	130 574	113 784	46 886	675 808
GR	(a)3140	(a)4187	(a)3994	(a)196	(a)2864	(a)2375	:	:
E	(b)55281	(b)21691	(b)23720	(b)1000	(b)41575	(b)9074	(b)7539	(b)159880
F	98 553	77 029	70 843	5 191	128 486	63 968	17 272	461 342
IRL	(b)5901	(b)3247	(b)2609	(b)43	(b)1292	(b)918	(b)93	(b)14105
I	136 880	57 835	43 198	5 984	76 410	22 724	15 348	358 380
L	1 595	1 110	544	12	661	525	175	4 622
NL	44 607	14 624	16 486	685	9 470	30 443	9 332	125 648
A	19 739	11 666	13 184	112	11 337	10 013	1 829	67 880
P	(c)5748	(c)4930	(c)3514	(c)113	(c)3982	(c)2178	(c)197	(c)20661
FIN	11 500	10 686	0	138	7 426	3 077	0	32 828
S	33 391	11 318	13 418	122	20 508	659	611	80 028
UK	98 064	58 871	48 329	1 626	29 112	21 589	1 783	259 374

* siehe Anmerkungen zu den Tabellen

* cf. notes on the tables

* voir notes concernant les tableaux

(a)1989

(b)1992

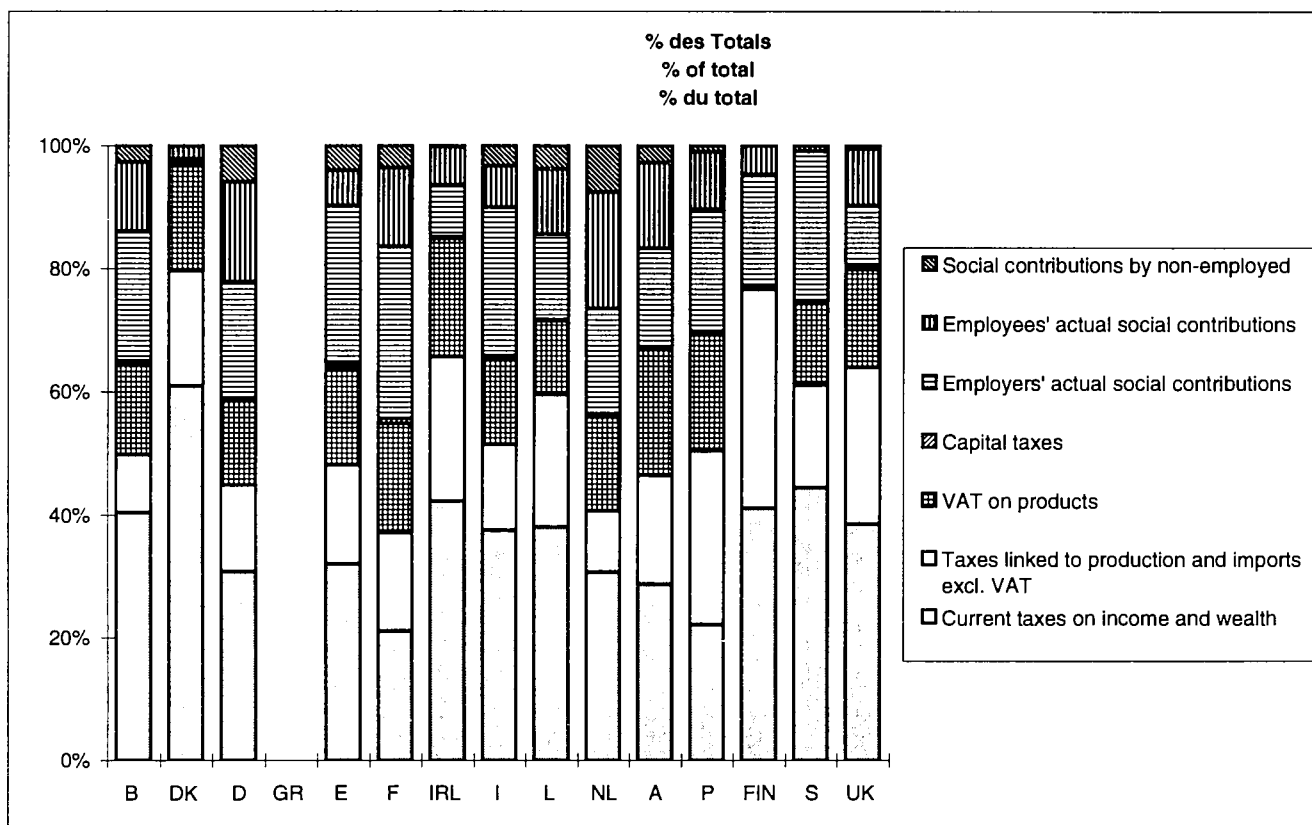
(c)1991

4. Einnahmen des Staates (S60) aus Steuern und Sozialbeiträgen

4. Receipts of general government (S60) from taxes and social contributions

4. Recettes des administrations publiques (S60) provenant des impôts et des cotisations sociales

1988



Mio ECU

	Current taxes on income and wealth	Taxes linked to production and imports excl. VAT	VAT on products	Capital taxes	Employers' actual social contributions	Employees' actual social contributions	Social contributions by non-employed	Taxes and social contributions
B	23 311	5 385	8 426	379	12 158	6 485	1 532	57 675
DK	28 339	8 612	7 939	263	270	966	50	46 439
D*	123 125	57 021	55 814	1 157	75 545	64 959	23 925	401 545
GR	3 011	4 362	3 574	186	:	:	:	:
E	30 498	15 392	14 856	716	24 649	5 463	3 876	95 451
F	73 080	55 863	62 012	3 058	97 042	44 673	12 758	348 485
IRL	4 694	2 613	2 119	35	937	695	28	11 123
I	95 188	35 285	35 667	1 056	61 064	17 190	8 489	253 940
L	1 048	596	330	7	382	293	107	2 763
NL	28 260	9 226	14 083	467	15 762	17 488	6 990	92 274
A	12 997	8 078	9 397	94	7 255	6 310	1 292	45 422
P	2 805	3 581	2 399	73	2 516	1 189	128	12 692
FIN	15 611	13 485	0	131	6 989	1 783	0	38 000
S	37 327	13 954	11 283	162	20 426	0	812	83 963
UK	100 051	66 385	41 082	1 641	25 310	24 102	1 418	259 988

* siehe Anmerkungen zu den Tabellen

* cf. notes on the tables

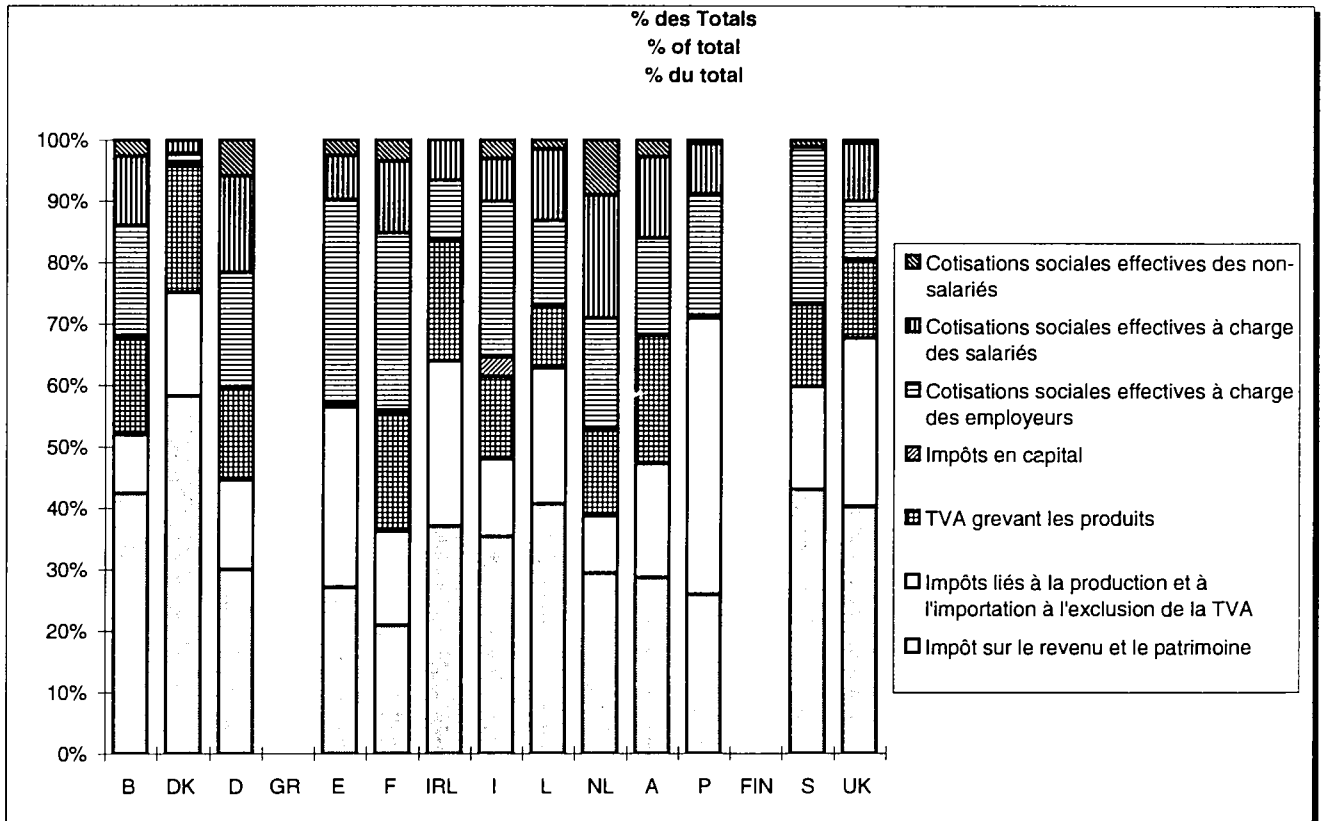
* voir notes concernant les tableaux

4. Einnahmen des Staates (S60) aus Steuern und Sozialbeiträgen

4. Receipts of general government (S60) from taxes and social contributions

4. Recettes des administrations publiques (S60) provenant des impôts et des cotisations sociales

1983



Mio ECU

	Impôt sur le revenu et le patrimoine	Impôts liés à la production et à l'importation à l'exclusion de la TVA	TVA grevant les produits	Impôts en capital	Cotisations sociales effectives à charge des employeurs	Cotisations sociales effectives à charge des salariés	Cotisations sociales effectives des non-salariés	Impôts et cotisations sociales
B	17 509	3 971	6 449	275	7 394	4 644	1 109	41 351
DK	16 798	4 841	5 903	119	538	593	22	28 815
D*	88 244	43 073	44 069	630	54 767	46 192	17 586	294 562
GR	:	:	:	:	:	:	:	:
E	13 710	14 903	0	268	16 873	3 686	1 302	50 741
F	52 984	38 261	48 423	1 643	73 239	29 406	8 930	252 885
IRL *	2 869	2 093	1 517	23	744	514	:	7 760
I	58 271	20 655	22 301	5 131	41 902	11 555	5 158	164 973
L	772	423	192	6	259	223	29	1 903
NL	20 452	6 491	9 668	268	12 494	14 035	6 302	69 711
A	8 975	5 799	6 543	50	4 936	4 127	880	31 309
P	2 094	3 633	0	49	1 593	670	47	8 086
FIN	:	:	:	:	:	:	:	:
S	22 641	8 801	7 071	122	13 431	0	592	52 659
UK	77 636	52 987	24 221	973	17 949	18 426	940	193 131

* siehe Anmerkungen zu den Tabellen

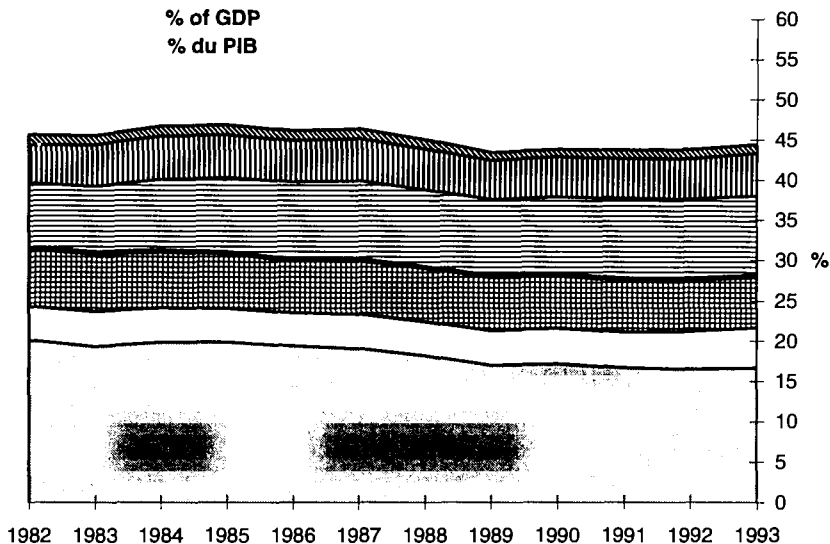
* cf. notes on the tables

* voir notes concernant les tableaux

Belgique/België

% des BIP
% of GDP
% du PIB

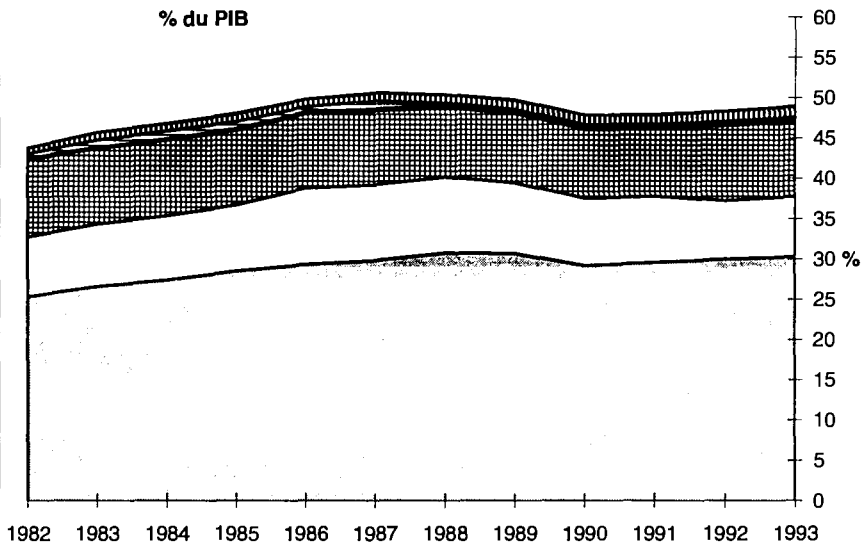
- ▨ Sozialbeiträge von Nichtarbeitnehmern
- ▩ Arbeitnehmeranteil der tatsächlichen Sozialbeiträge
- ▧ Tatsächliche Sozialbeiträge der Arbeitgeber
- ▦ Vermögenswirksame Steuern
- ▤ Nichtabzugsfähige MwSt
- ▣ Produktionssteuern und Einfuhrabgaben ohne MwSt
- ▢ Laufende Einkommen- und Vermögensteuern



Danmark

% des BIP
% of GDP
% du PIB

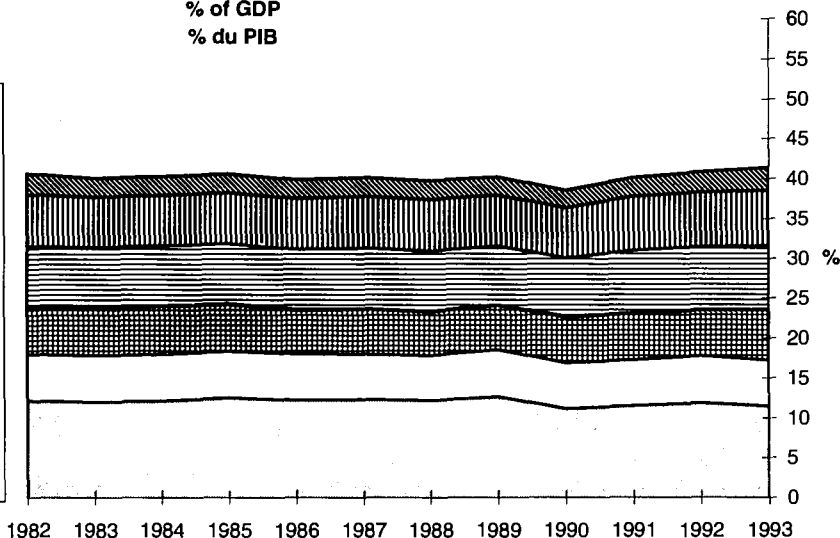
- ▨ Social contributions by self-employed and non-employed persons
- ▩ Employees' actual social contributions
- ▧ Employers' actual social contributions
- ▦ Capital taxes
- ▤ VAT on products
- ▣ Taxes linked to production and imports excl. VAT
- ▢ Current taxes on income and wealth



Deutschland

% des BIP
% of GDP
% du PIB

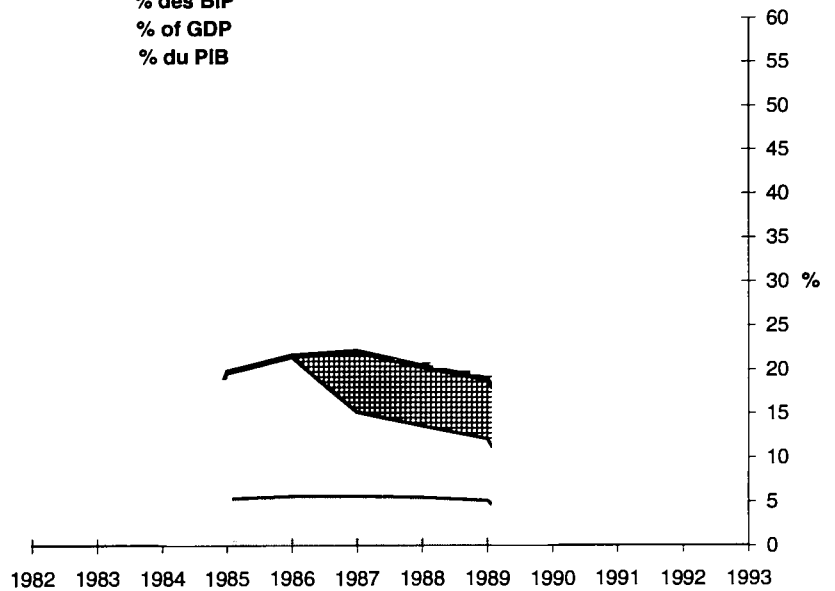
- ▨ Cotisations sociales effectives des non-salariés
- ▩ Cotisations sociales effectives à charge des salariés
- ▧ Cotisations sociales effectives à charge des employeurs
- ▦ Impôts en capital
- ▤ TVA grevant les produits
- ▣ Impôts liés à la production et à l'importation à l'exclusion de la TVA
- ▢ Impôts courants sur le revenu et le patrimoine



Elláda

% des BIP
% of GDP
% du PIB

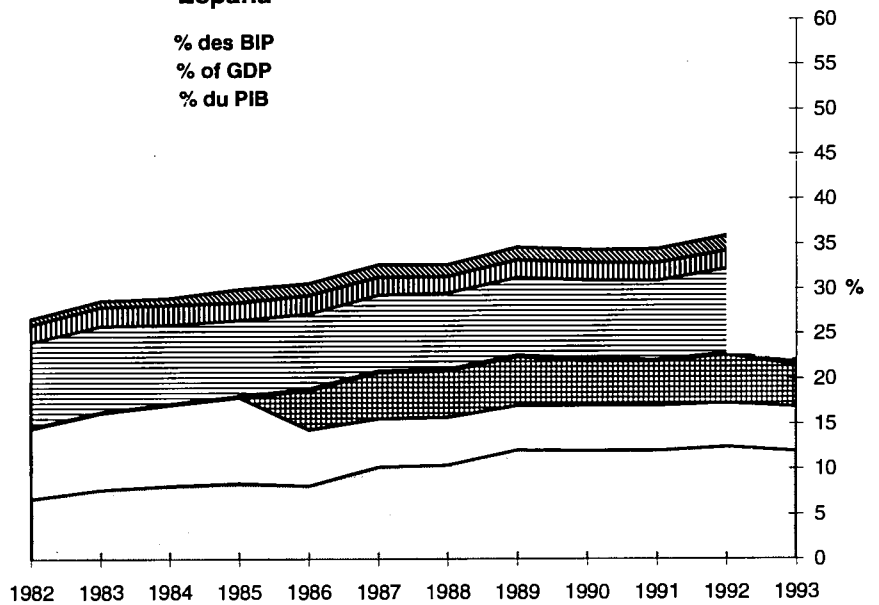
- ▨ Sozialbeiträge von Nichtarbeitnehmern
- ▩ Arbeitnehmeranteil der tatsächlichen Sozialbeiträge
- ▧ Tatsächliche Sozialbeiträge der Arbeitgeber
- ▦ Vermögenswirksame Steuern
- ▤ Nichtabzugsfähige MwSt
- Produktionssteuern und Einfuhrabgaben ohne MwSt
- Laufende Einkommen- und Vermögensteuern



España

% des BIP
% of GDP
% du PIB

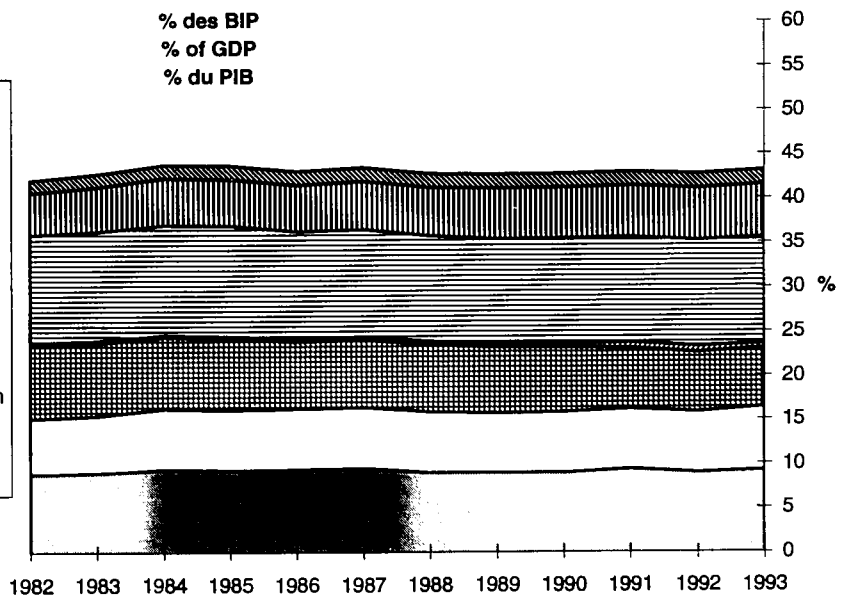
- ▨ Social contributions by self-employed and non-employed persons
- ▩ Employees' actual social contributions
- ▧ Employers' actual social contributions
- ▦ Capital taxes
- ▤ VAT on products
- Taxes linked to production and imports excl. VAT
- Current taxes on income and wealth



France

% des BIP
% of GDP
% du PIB

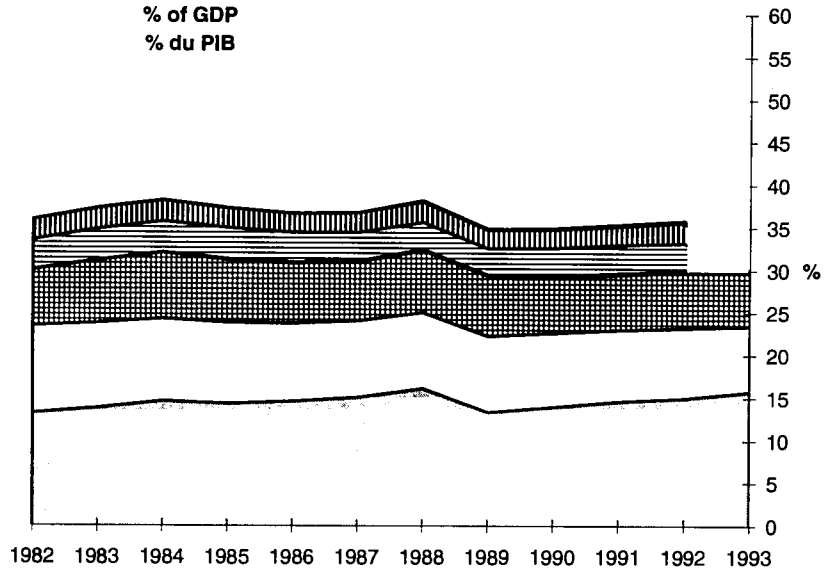
- ▨ Cotisations sociales effectives des non-salariés
- ▩ Cotisations sociales effectives à charge des salariés
- ▧ Cotisations sociales effectives à charge des employeurs
- ▦ Impôts en capital
- ▤ TVA grevant les produits
- Impôts liés à la production et à l'importation à l'exclusion de la TVA
- Impôts courants sur le revenu et le patrimoine



Ireland

% des BIP
% of GDP
% du PIB

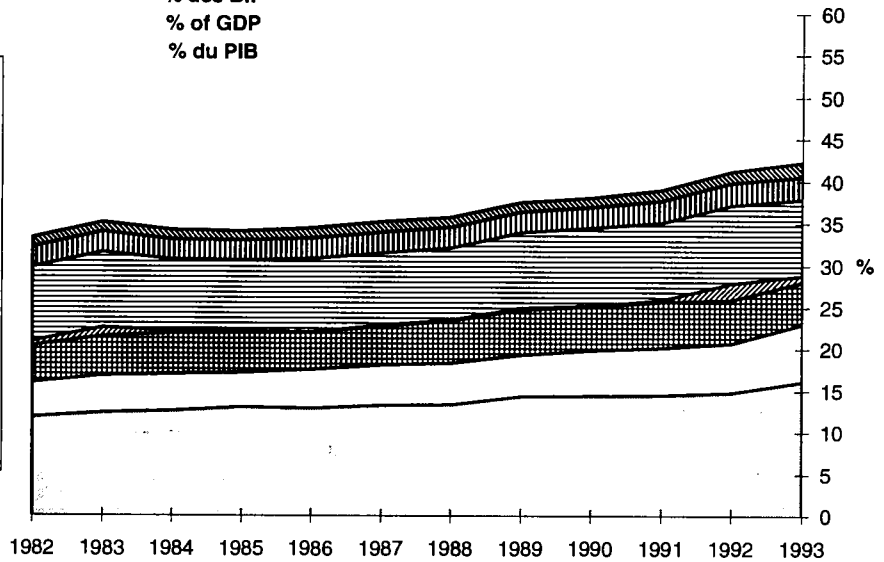
- Sozialbeiträge von Nichtarbeitnehmern
- ▨ Arbeitnehmeranteil der tatsächlichen Sozialbeiträge
- ▩ Tatsächliche Sozialbeiträge der Arbeitgeber
- ▧ Vermögenswirksame Steuern
- ▦ Nichtabzugsfähige MwSt
- Produktionssteuern und Einfuhrabgaben ohne MwSt
- ▣ Laufende Einkommen- und Vermögensteuern



Italia

% des BIP
% of GDP
% du PIB

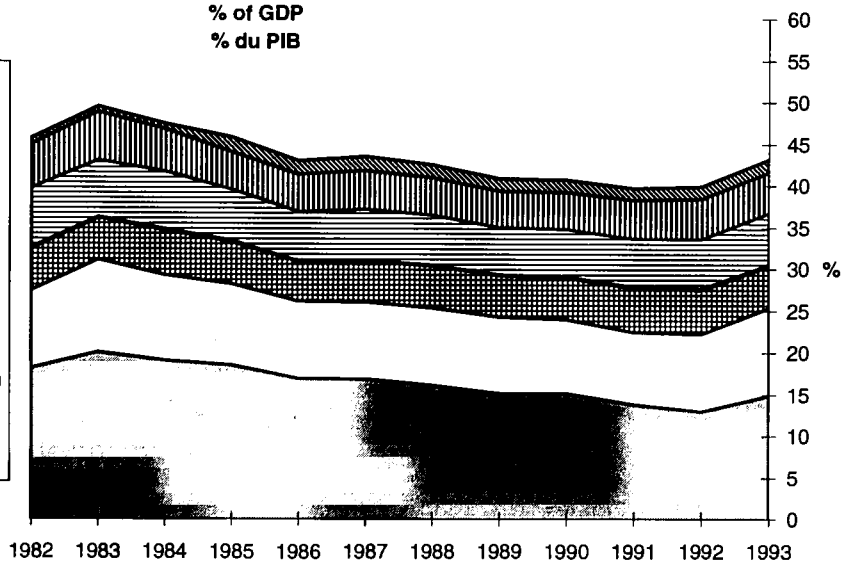
- Social contributions by self-employed and non-employed persons
- ▨ Employees' actual social contributions
- ▩ Employers' actual social contributions
- ▧ Capital taxes
- ▦ VAT on products
- Taxes linked to production and imports excl. VAT
- ▣ Current taxes on income and wealth



Luxembourg

% des BIP
% of GDP
% du PIB

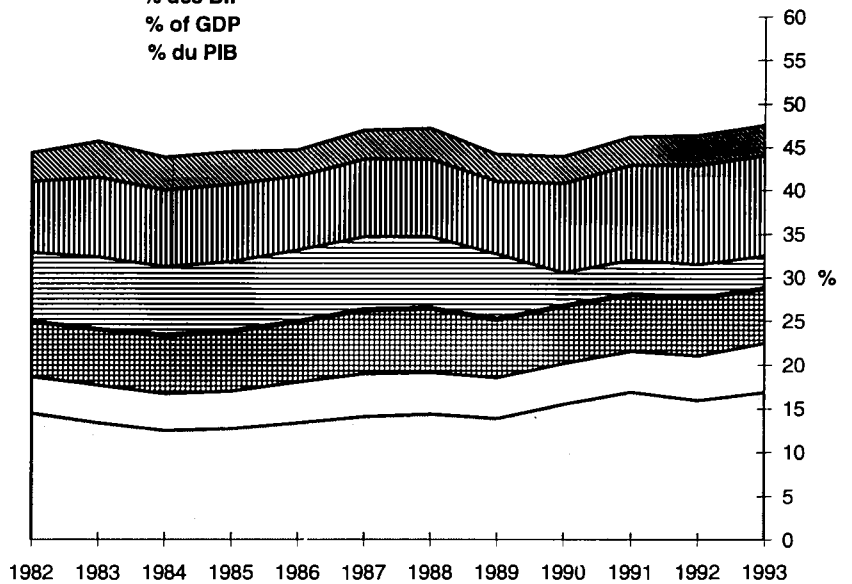
- Cotisations sociales effectives des non-salariés
- ▨ Cotisations sociales effectives à charge des salariés
- ▩ Cotisations sociales effectives à charge des employeurs
- ▧ Impôts en capital
- ▦ TVA grevant les produits
- Impôts liés à la production et à l'importation à l'exclusion de la TVA
- ▣ Impôts courants sur le revenu et le patrimoine



Niederland

% des BIP
% of GDP
% du PIB

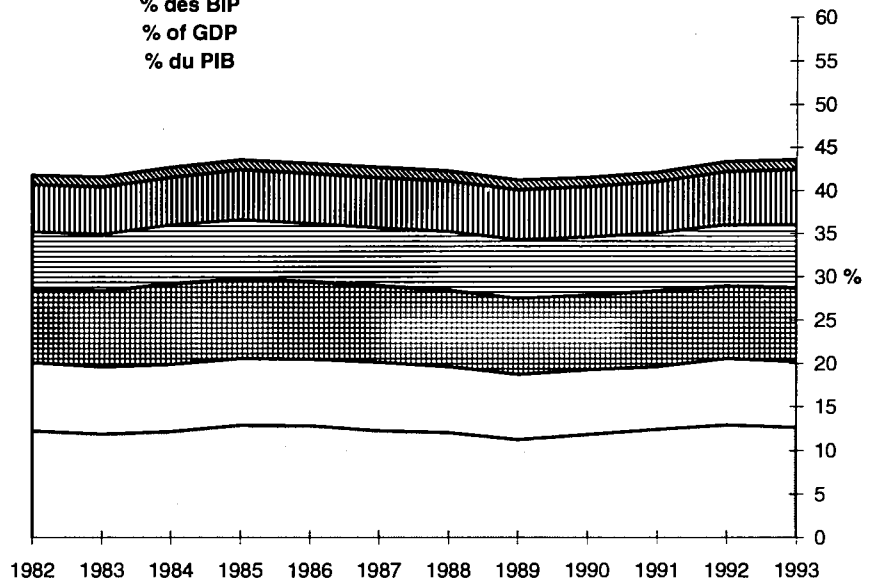
- ▨ Sozialbeiträge von Nichtarbeitnehmern
- ▨ Arbeitnehmeranteil der tatsächlichen Sozialbeiträge
- ▨ Tatsächliche Sozialbeiträge der Arbeitgeber
- ▨ Vermögenswirksame Steuern
- ▨ Nichtabzugsfähige MwSt
- Produktionssteuern und Einfuhrabgaben ohne MwSt
- Laufende Einkommen- und Vermögensteuern



Österreich

% des BIP
% of GDP
% du PIB

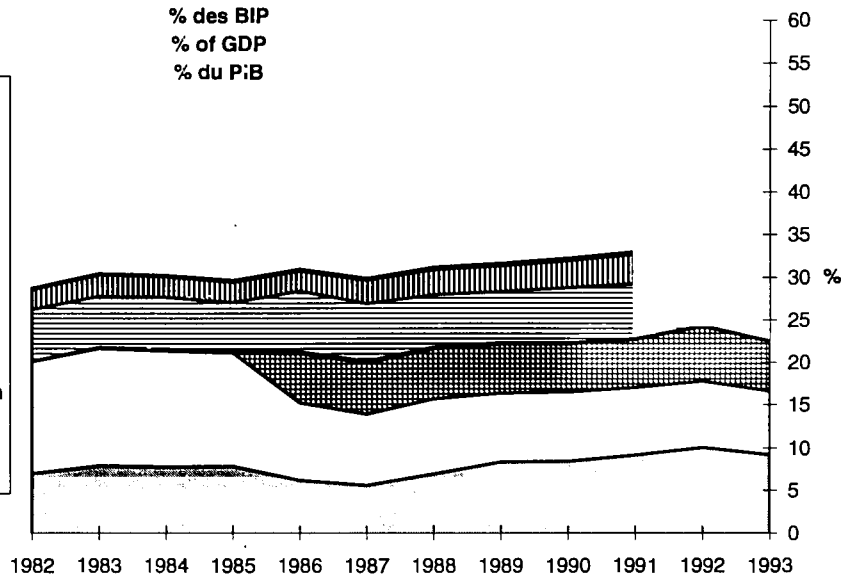
- ▨ Social contributions by self-employed and non-employed persons
- ▨ Employees' actual social contributions
- ▨ Employers' actual social contributions
- ▨ Capital taxes
- ▨ VAT on products
- Taxes linked to production and imports excl. VAT
- Current taxes on income and wealth



Portugal

% des BIP
% of GDP
% du P:B

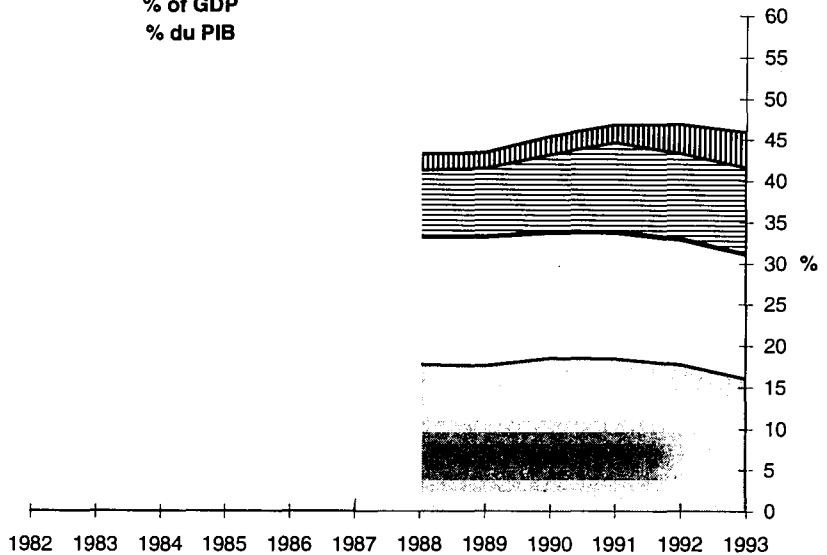
- ▨ Cotações sociais efectivas dos non-salariés
- ▨ Cotações sociais efectivas à charge des salariés
- ▨ Cotações sociais efectivas à charge des employeurs
- ▨ Impôts en capital
- ▨ TVA grevant les produits
- Impôts liés à la production et à l'importation à l'exclusion de la TVA
- Impôts courants sur le revenu et le patrimoine



Suomi/Finland

% des BIP
% of GDP
% du PIB

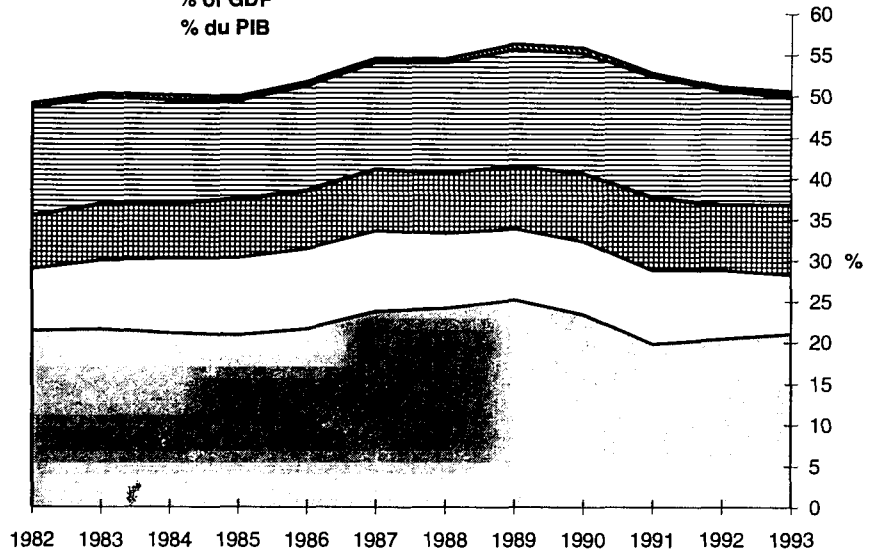
- ▨ Sozialbeiträge von Nichtarbeitnehmern
- ▧ Arbeitnehmeranteil der tatsächlichen Sozialbeiträge
- ▦ Tatsächliche Sozialbeiträge der Arbeitgeber
- ▥ Vermögenswirksame Steuern
- ▤ Nichtabzugsfähige MwSt
- ▣ Produktionssteuern und Einfuhrabgaben ohne MwSt
- ▢ Laufende Einkommen- und Vermögensteuern



Sverige

% des BIP
% of GDP
% du PIB

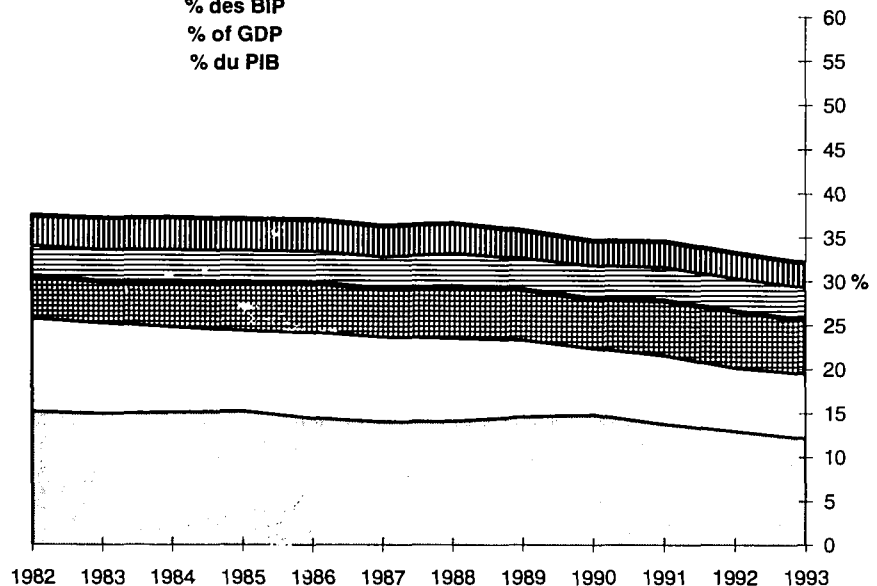
- ▨ Social contributions by self-employed and non-employed persons
- ▧ Employees' actual social contributions
- ▦ Employers' actual social contributions
- ▥ Capital taxes
- ▤ VAT on products
- ▣ Taxes linked to production and imports excl. VAT
- ▢ Current taxes on income and wealth



United Kingdom

% des BIP
% of GDP
% du PIB

- ▨ Cotisations sociales effectives des non-salariés
- ▧ Cotisations sociales effectives à charge des salariés
- ▦ Cotisations sociales effectives à charge des employeurs
- ▥ Impôts en capital
- ▤ TVA grevant les produits
- ▣ Impôts liés à la production et à l'importation à l'exclusion de la TVA
- ▢ Impôts courants sur le revenu et le patrimoine



Teil II: Ländertabellen
Section II: Country tables
Section II: Tableaux par pays

Belgique/België

1. Taxes and social contributions

Mio BFR

	ESA	1982	1983	1984	1985	1986	1987
General Government (S60)							
Current taxes on income and wealth – Total	R61	779 296	795 568	879 258	939 341	963 966	989 877
Taxes linked to production and imports – Total	R20	439 121	473 480	497 426	522 597	530 045	568 121
.VAT on products	R21	275 648	293 040	305 990	323 875	320 464	341 965
Capital taxes – Total	R72	12 237	12 506	13 200	13 086	14 062	15 468
Actual social contributions	R62	541 656	597 354	680 876	747 182	794 371	842 003
.Employers' actual social contributions	R621	308 227	335 958	387 074	437 635	472 734	504 707
.Employees' actual social contributions	R622	186 666	211 003	238 722	248 510	259 789	274 372
.Social contributions by self-employed and non-employed persons	R623	46 763	50 393	55 080	61 037	61 848	62 924
Taxes and social contributions		1 772 310	1 878 908	2 070 760	2 222 206	2 302 444	2 415 469
Central Government (S61)							
Current taxes on income and wealth – Total	R61	709 557	724 429	791 819	847 490	869 345	893 179
Taxes linked to production and imports – Total	R20	425 243	457 359	478 697	504 098	511 094	546 218
.VAT on products	R21	275 648	293 040	305 990	323 875	320 464	341 965
Capital taxes – Total	R72	12 237	12 506	13 200	13 086	14 062	15 468
Actual social contributions	R62	20 193	21 712	25 907	26 152	26 870	26 441
.Employers' actual social contributions	R621	0	0	0	0	0	0
.Employees' actual social contributions	R622	20 193	21 712	25 907	26 152	26 870	26 441
.Social contributions by self-employed and non-employed persons	R623	0	0	0	0	0	0
Taxes and social contributions		1 167 230	1 216 006	1 309 623	1 390 826	1 421 371	1 481 306
Local Government (S62)							
Current taxes on income and wealth – Total	R61	69 739	71 139	87 439	91 851	94 621	96 698
Taxes linked to production and imports – Total	R20	13 878	16 121	18 729	18 499	18 951	21 903
.VAT on products	R21	0	0	0	0	0	0
Capital taxes – Total	R72	0	0	0	0	0	0
Actual social contributions	R62	7 359	8 379	8 721	8 212	8 991	7 804
.Employers' actual social contributions	R621	0	0	0	0	0	0
.Employees' actual social contributions	R622	7 359	8 379	8 721	8 212	8 991	7 804
.Social contributions by self-employed and non-employed persons	R623	0	0	0	0	0	0
Taxes and social contributions		90 976	95 639	114 889	118 562	122 563	126 405
Social security funds (S63)							
Current taxes on income and wealth – Total	R61	0	0	0	0	0	0
Taxes linked to production and imports – Total	R20	0	0	0	0	0	0
.VAT on products	R21	0	0	0	0	0	0
Capital taxes – Total	R72	0	0	0	0	0	0
Actual social contributions	R62	514 104	567 263	646 248	712 818	758 510	807 758
.Employers' actual social contributions	R621	308 227	335 958	387 074	437 635	472 734	504 707
.Employees' actual social contributions	R622	159 114	180 912	204 094	214 146	223 928	240 127
.Social contributions by self-employed and non-employed persons	R623	46 763	50 393	55 080	61 037	61 848	62 924
Taxes and social contributions		514 104	567 263	646 248	712 818	758 510	807 758
Institutions of the European Communities (S92)							
Taxes linked to production and imports – Total	R20	56 087	56 573	57 261	59 412	64 613	77 013
.VAT on products	R21	18 500	18 730	22 600	23 000	32 200	33 600

Belgique/België

1. Impôts et cotisations sociales

Mio BFR

1988	1989	1990	1991	1992	1993	SEC	
							Administrations publiques (S60)
1 012 352	1 021 589	1 098 666	1 123 270	1 169 732	1 210 837	R61	Impôts courants sur le revenu et le patrimoine – Total
599 788	656 558	702 465	730 059	781 878	822 555	R20	Impôts liés à la production et à l'importation – Total
365 920	394 604	418 670	430 993	447 034	459 644	R21	.TVA grevant les produits
16 446	16 600	19 920	22 603	23 490	24 381	R72	Impôts en capital – Total
876 143	924 616	991 124	1 072 279	1 137 806	1 184 368	R62	Cotisations sociales effectives
527 986	568 926	613 834	668 195	697 942	716 769	R621	.Cotisations sociales effectives à charge des employeurs
281 634	293 028	316 938	333 198	355 590	381 758	R622	.Cotisations sociales effectives à charge des salariés
66 523	62 662	60 352	70 886	84 274	85 841	R623	.Cotisations sociales effectives des non-salariés
2 504 729	2 619 363	2 812 175	2 948 211	3 112 906	3 242 141		Impôts et cotisations sociales
							Administration centrale (S61)
913 895	924 897	1 000 917	1 008 703	1 045 018	1 095 675	R61	Impôts courants sur le revenu et le patrimoine – Total
578 737	634 410	675 985	702 256	752 321	788 579	R20	Impôts liés à la production et à l'importation – Total
365 920	394 604	418 670	430 993	447 034	459 644	R21	.TVA grevant les produits
16 446	16 600	19 920	22 603	23 490	24 381	R72	Impôts en capital – Total
25 797	27 775	29 176	30 758	33 448	32 544	R62	Cotisations sociales effectives
0	0	0	0	0	0	R621	.Cotisations sociales effectives à charge des employeurs
25 797	27 775	29 176	30 758	33 448	32 544	R622	.Cotisations sociales effectives à charge des salariés
0	0	0	0	0	0	R623	.Cotisations sociales effectives des non-salariés
1 534 875	1 603 682	1 725 998	1 764 320	1 854 277	1 941 179		Impôts et cotisations sociales
							Administrations locales (S62)
98 457	96 692	97 749	114 567	124 714	115 162	R61	Impôts courants sur le revenu et le patrimoine – Total
21 051	22 148	26 480	27 803	29 557	33 976	R20	Impôts liés à la production et à l'importation – Total
0	0	0	0	0	0	R21	.TVA grevant les produits
0	0	0	0	0	0	R72	Impôts en capital – Total
9 161	8 962	8 725	8 991	8 712	8 689	R62	Cotisations sociales effectives
0	0	0	0	0	0	R621	.Cotisations sociales effectives à charge des employeurs
9 161	8 962	8 725	8 991	8 712	8 689	R622	.Cotisations sociales effectives à charge des salariés
0	0	0	0	0	0	R623	.Cotisations sociales effectives des non-salariés
128 669	127 802	132 954	151 361	162 983	157 827		Impôts et cotisations sociales
							Administrations de sécurité sociale (S63)
0	0	0	0	0	0	R61	Impôts courants sur le revenu et le patrimoine – Total
0	0	0	0	0	0	R20	Impôts liés à la production et à l'importation – Total
0	0	0	0	0	0	R21	.TVA grevant les produits
0	0	0	0	0	0	R72	Impôts en capital – Total
841 185	887 879	953 223	1 032 530	1 095 646	1 143 135	R62	Cotisations sociales effectives
527 986	568 926	613 834	668 195	697 942	716 769	R621	.Cotisations sociales effectives à charge des employeurs
246 676	256 291	279 037	293 449	313 430	340 525	R622	.Cotisations sociales effectives à charge des salariés
66 523	62 662	60 352	70 886	84 274	85 841	R623	.Cotisations sociales effectives des non-salariés
841 185	887 879	953 223	1 032 530	1 095 646	1 143 135		Impôts et cotisations sociales
							Institutions communautaires européennes (S92)
75 711	80 718	83 257	91 933	88 738	84 572	R20	Impôts liés à la production et à l'importation – Total
36 832	37 890	41 132	46 300	45 651	43 825	R21	.TVA grevant les produits

Belgique/België

2. Details of receipts by receiving subsector

Mio BFR

	Code 22..Bxxxx	1982	1983	1984	1985	1986	1987
General Government (S60)							
Current taxes on income and wealth – Total	9100	779 296	795 568	879 258	939 341	963 966	989 877
..Income tax of natural persons	0000	666 107	679 717	748 745	794 210	805 089	826 085
..Advance payment of tax on income from real property (natural persons)	0001	27 733	31 416	38 015	40 923	39 896	40 746
..Advance payment of tax on income from capital (natural persons)	0002	56 446	62 548	85 037	92 989	91 603	99 262
..Advance payment of tax on earnings (natural persons)	0003	445 054	450 717	484 747	525 839	533 477	541 852
..Advance payment of tax on self-employed (natural persons)	0004	75 954	79 530	79 600	78 382	84 295	90 393
..Tax on non-residents (natural persons)	0005	273	183	270	250	370	760
..Income tax by assessment (natural persons)	0006	60 647	55 323	61 076	55 827	55 448	53 072
..Corporation tax – Total	0020	94 397	95 875	108 120	123 323	137 092	140 686
..Advance payment of tax on income from real property (corporations)	0021	9 999	11 320	13 705	14 806	14 384	14 676
..Advance payment of tax on income from capital (corporations)	0022	18 453	21 605	29 128	33 703	42 574	41 172
..Tax on self-employed and non-residents (corporations)	0025	58 220	64 255	67 941	78 699	93 804	95 048
...Advance payment of tax on self-employed (corporations)	0023	57 580	63 855	67 265	78 070	95 313	94 826
...Tax on non-resident corporations	0024	640	400	676	629	-1 509	222
..Income tax on assessment (corporations)	0026	7 725	-1 305	-2 654	-3 885	-13 670	-10 210
..Tax on non profit-making bodies	0040	354	395	443	474	525	649
..Income tax penalties	0042	403	337	325	313	332	307
..Other taxes on income ⁽¹⁾	0043	6 132	5 749	7 097	5 181	4 377	5 188
..Motor vehicle duty paid by households	0044	11 186	12 744	13 799	14 753	15 448	15 859
..Tax on long-term savings	0156	0	0	0	0	0	0
..Annual tax on profit sharing	0157	0	0	0	0	0	0
..Road fund tax paid by households	0159	0	0	0	0	0	0
..Supplement to industrial accident insurance premiums	0160	717	751	729	1 087	1 103	1 103
Capital taxes – Total	9200	12 237	12 506	13 200	13 086	14 062	15 468
..Succession duty	0050	11 453	11 624	12 428	12 304	13 240	14 568
..Gifts duty ⁽²⁾	0161	784	882	772	782	822	900
Taxes linked to production and imports – Total	9980	439 121	473 480	497 426	522 597	530 045	568 121
..VAT and general turnover taxes – Total	9910	277 031	294 461	307 519	326 411	323 509	345 235
..VAT on products	9800	275 648	293 040	305 990	323 875	320 464	341 965
..Taxes analogous to stamp duty ⁽³⁾	0061	169	164	164	169	188	188
..Registration tax	0062	1 214	1 257	1 365	2 367	2 857	3 082
..Import duties and agricultural levies – Total	9920	175	186	87	97	133	96
..Entry duty	0070	175	186	87	97	133	96
..Excise duties – Total	9930	92 020	101 413	102 904	106 070	108 775	112 573
..Excise duty on mineral oils	0080	45 969	51 541	52 487	53 773	56 253	60 053
..Excise duty on benzol and similar products ⁽⁴⁾	0081	342	187	1	2	3	2
..Excise duty on manufactured tobacco	0082	25 422	28 314	29 556	31 137	31 513	31 261
..Excise duty on ethyl alcohol	0083	7 945	8 126	8 051	8 021	8 082	7 948
..Excise duty on sparkling fermented beverages	0085	253	286	288	321	350	388
..Excise duty on fermented fruit beverages	0086	2 603	3 207	3 034	3 397	2 889	2 956
..Excise duty on beer	0087	5 749	5 969	5 685	5 541	5 535	5 675
..Excise duty on waters and still and sparkling non-alcoholic beverages	0088	2 922	2 977	2 980	3 099	3 345	3 479
..Excise duty on sugar and refinery products	0089	250	226	229	230	237	235
..Excise duty on coffee	0090	565	580	593	549	568	576
..Excise duty on heavy fuel-oil	0091	0	0	0	0	0	0
..Automatic control charge on heating fuels	0092	0	0	0	0	0	0
..Energy contribution	0093	0	0	0	0	0	0
..Taxes on services – Total	9940	14 211	15 298	15 667	16 798	17 224	18 961
..Annual tax on insurance contracts	0100	11 293	12 306	12 370	13 794	14 322	15 906
..Betting and gaming tax	0101	2 168	2 225	2 206	2 185	2 043	2 182
..Tax on automatic amusement machines	0102	750	767	1 091	819	859	873
..Stamp, registration and similar duties – Total	9960	21 988	25 275	28 407	29 304	34 471	41 346
..Stamp duties ⁽⁵⁾	0120	2 641	2 824	3 131	2 448	2 919	2 545
..Registration duties	0121	17 740	20 463	22 763	24 006	27 946	33 817
..Mortgage duty	0122	286	287	339	364	506	653
..Duty on stock exchange and carry-over transactions	0123	1 205	1 540	1 956	2 183	2 700	3 763
..Annual tax on securities quoted on the stock exchange	0124	116	161	218	303	400	568
..Other taxes linked to production and imports – Total	9970	33 696	36 847	42 842	43 917	45 933	49 910
..Surcharge on motor insurance premiums	0148	6 567	7 346	8 333	9 265	9 856	10 261

2. Recettes détaillées par sous-secteur receveur

Mio BFR

1988	1989	1990	1991	1992	1993	Code 22..8xxxx		
							Administrations publiques (S60)	
1 012 352	1 021 589	1 098 666	1 123 270	1 169 732	1 210 837	9100	Impôts courants sur le revenu et le patrimoine – Total	
833 338	826 346	910 778	925 149	995 521	1 010 119	0000	..Impôt sur le revenu des personnes physiques	
39 223	39 950	39 894	47 614	51 910	47 454	0001	..Précompte immobilier (Personnes physiques)	
99 191	89 677	115 969	84 899	79 588	71 535	0002	..Précompte mobilier (Personnes physiques)	
554 214	563 979	631 741	695 831	753 331	792 378	0003	..Précompte professionnel (Personnes physiques)	
88 400	91 362	80 607	79 899	78 621	83 420	0004	..Impôt versé par anticipation par les non-salariés (Personnes physiques)	
304	-117	176	901	757	1 280	0005	..Impôt des non-résidents (Personnes physiques)	
52 006	41 495	42 391	16 005	31 314	14 052	0006	..Impôt sur le revenu global perçu par rôle (Personnes physiques)	
156 834	172 024	162 109	170 937	143 315	161 271	0020	..Impôt des sociétés – Total	
18 971	19 676	19 650	23 820	25 925	23 713	0021	..Précompte immobilier (Sociétés)	
44 632	56 819	50 624	46 060	29 075	27 622	0022	..Précompte mobilier (Sociétés)	
105 066	116 916	116 976	115 703	118 056	123 278	0025	..Impôt des non-résidents et des non-salariés (Sociétés)	
105 030	117 227	116 235	115 368	116 906	121 984	0023	..Impôt versé par anticipation par les non-salariés (Sociétés)	
36	-311	741	335	1 150	1 294	0024	..Impôt des sociétés non-résidentes	
-11 835	-21 387	-25 141	-14 646	-29 741	-13 342	0026	..Impôt sur le revenu perçu par rôle (Sociétés)	
637	683	703	747	825	920	0040	..Taxe sur les associations sans but lucratif	
225	177	237	272	12	643	0042	..Penalisations sur les impôts sur le revenu	
3 713	3 804	3 863	3 957	5 742	5 476	0043	..Autres impôts sur le revenu ⁽¹⁾	
16 415	17 294	18 414	19 482	20 338	21 381	0044	..Taxe sur les véhicules des ménages	
0	0	0	0	0	3 873	0156	..Taxe sur l'épargne à long terme	
0	0	1 163	1 194	1 408	1 183	0157	..Taxe annuelle sur les participations bénéficiaires	
0	0	0	0	859	4 081	0159	..Taxe de mise en circulation payée par les ménages	
1 190	1 261	1 399	1 532	1 712	1 890	0160	..Supplément au montant des primes d'assurance accident de travail	
16 446	16 600	19 920	22 603	23 490	24 381	9200	Impôts en capital – Total	
15 496	15 405	18 742	21 343	22 107	22 947	0050	..Droits de succession	
950	1 195	1 178	1 260	1 383	1 434	0161	..Droit sur les donations ⁽²⁾	
599 788	656 558	702 465	730 059	781 878	822 555	9980	Impôts liés à la production et à l'importation – Total	
368 605	396 931	418 861	433 261	449 204	460 442	9910	..TVA et taxes générales sur le chiffre d'affaires – Total	
365 920	394 604	418 670	430 993	447 034	459 644	9800	..TVA grevant les produits	
182	188	27	32	47	45	0061	..Taxes assimilées au timbre ⁽³⁾	
2 503	2 139	164	2 236	2 123	753	0062	..Taxe d'immatriculation	
128	0	0	0	0	0	9920	..Droits d'importation et prélèvements agricoles – Total	
128	0	0	0	0	0	0070	..Droit d'entrée	
115 079	125 715	139 535	149 167	165 094	173 942	9930	..Droits d'accise – Total	
62 058	69 490	81 632	88 402	102 720	110 903	0080	..Droit d'accise sur les huiles minérales	
0	0	6	1	0	0	0081	..Droit d'accise sur le benzol et les produits analogues ⁽⁴⁾	
31 580	34 128	33 940	36 634	37 106	35 674	0082	..Droit d'accise sur le tabac	
7 793	7 931	7 685	7 533	7 714	8 048	0083	..Droit d'accise sur l'alcool éthylique	
392	417	440	428	449	490	0085	..Droit d'accise sur les boissons fermentées mousseuses	
3 275	3 431	3 539	3 116	3 466	2 406	0086	..Droit d'accise sur les boissons fermentées de fruits	
5 454	5 350	6 861	7 584	7 946	6 869	0087	..Droit d'accise sur la bière	
3 703	4 176	4 557	4 612	4 848	4 674	0088	..Droit d'accise sur les eaux de boissons	
240	250	262	263	267	7	0089	..Droit d'accise sur les sucres	
584	542	613	594	578	564	0090	..Droit d'accise sur le café	
0	0	0	0	0	687	0091	..Droits d'accise sur le fuel lourd	
0	0	0	0	0	1 385	0092	..Redevance de contrôle sur le fuel automatique	
0	0	0	0	0	2 235	0093	..Cotisation sur l'énergie	
19 630	21 572	22 236	24 420	27 538	26 747	9940	..Impôts sur les services – Total	
16 505	18 715	19 380	20 803	23 724	23 206	0100	..Taxe annuelle sur les contrats d'assurance	
2 226	2 158	2 063	2 311	2 255	2 329	0101	..Taxe sur les jeux et paris	
899	699	793	1 306	1 559	1 212	0102	..Taxe sur les appareils automatiques de divertissement	
45 979	58 570	58 429	54 659	58 549	63 531	9960	..Droits de timbre, d'enregistrement et de mutation – Total	
2 628	2 988	3 808	4 626	4 842	5 242	0120	..Droits de timbre ⁽⁵⁾	
38 176	49 389	48 928	45 563	48 863	51 061	0121	..Droits d'enregistrement	
684	849	1 158	1 212	1 357	1 422	0122	..Droit d'hypothèque	
3 947	4 602	3 692	2 599	2 785	5 129	0123	..Taxe sur les opérations de Bourse et de reports	
544	742	843	659	702	677	0124	..Taxe sur les titres coté en Bourse	
50 367	53 770	63 404	68 552	81 493	97 893	9970	..Autres impôts liés à la production et à l'importation – Total	
10 667	11 113	11 822	12 908	14 655	16 720	0148	..Supplément sur les primes d'assurance automobile	

Belgique/België

2. Details of receipts by receiving subsector

Mio BFR

	Code 22..8xxxx	1982	1983	1984	1985	1986	1987
..Charges for services compulsorily rendered by public administrations	0149	2 375	2 539	2 745	3 005	3 192	3 233
..Motor vehicle duty paid by enterprises	0150	6 196	5 963	6 626	7 060	7 786	8 334
..Tax on the opening of establishments for the sale of fermented beverages	0151	277	287	320	367	396	496
..Licensing tax on establishments for the sale of spirituous beverages	0163	0	0	308	357	376	411
..Annual tax on patents	0152	127	112	95	94	205	258
..Court duties	0153	471	492	509	505	528	555
..Penalties in connection with taxes linked to production	0154	1 294	740	801	922	894	963
..Road fund tax paid by businesses	0164	0	0	0	0	0	0
..Supplement to fire insurance premiums	0165	992	1 017	1 200	1 376	1 403	1 545
..Monopoly tax	0166	0	0	0	0	0	0
..Supplement to hospitalisation insurance premiums	0167	0	0	0	0	0	0
..Single company contribution	0168	0	0	0	0	0	0
..Tax on coordination centres	0169	0	0	0	0	0	0
..Annual tax on investment funds	0170	0	0	0	0	0	0
..Pharmaceutical industry turnover tax	0162	0	0	0	0	0	0
..Other taxes linked to production	0155	13 557	16 437	19 902	18 875	19 220	21 989
..Interest on late payment for fiscal charges in connection with production	0158	1 840	1 914	2 003	2 091	2 077	1 865
Total tax receipts	9000	1 230 654	1 281 554	1 389 884	1 475 024	1 508 073	1 573 466
Actual social contributions	9300	541 656	597 354	680 876	747 182	794 371	842 003
..Employers' actual social contributions	9310	308 227	335 958	387 074	437 635	472 734	504 707
..Employees' actual social contributions	9320	186 666	211 003	238 722	248 510	259 789	274 372
..Social contributions by self-employed and non-employed persons	9330	46 763	50 393	55 080	61 037	61 848	62 924
Taxes and social contributions	8560	1 772 310	1 878 908	2 070 760	2 222 206	2 302 444	2 415 469
Motor vehicle duty – Total	0140	17 382	18 707	20 425	21 813	23 234	24 193
Road fund tax – total	0145	0	0	0	0	0	0
Central Government (S61)							
Current taxes on income and wealth – Total	9100	709 557	724 429	791 819	847 490	869 345	893 179
..Income tax of natural persons	0000	607 280	620 942	676 115	718 312	726 092	745 205
..Advance payment of tax on income from real property (natural persons)	0001	1 333	1 333	1 401	1 476	1 416	1 417
..Advance payment of tax on income from capital (natural persons)	0002	56 446	62 548	85 037	92 989	91 603	99 262
..Advance payment of tax on earnings (natural persons)	0003	445 054	450 717	484 747	525 839	533 477	541 852
..Advance payment of tax on self-employed (natural persons)	0004	75 954	79 530	79 600	78 382	84 295	90 393
..Tax on non-residents (natural persons)	0005	273	183	270	250	370	760
..Income tax by assessment (natural persons)	0006	28 220	26 631	25 060	19 376	14 931	11 521
..Corporation tax – Total	0020	84 878	85 035	94 920	109 051	123 218	126 521
..Advance payment of tax on income from real property (corporations)	0021	480	480	505	534	510	511
..Advance payment of tax on income from capital (corporations)	0022	18 453	21 605	29 128	33 703	42 574	41 172
..Tax on self-employed and non-residents (corporations)	0025	58 220	64 255	67 941	78 699	93 804	95 048
...Advance payment of tax on self-employed (corporations)	0023	57 580	63 855	67 265	78 070	95 313	94 826
...Tax on non-resident corporations	0024	640	400	676	629	-1 509	222
..Income tax on assessment (corporations)	0026	7 725	-1 305	-2 654	-3 885	-13 670	-10 210
..Tax on non profit-making bodies	0040	354	395	443	474	525	649
..Income tax penalties	0042	403	337	325	313	332	307
..Other taxes on income ⁽¹⁾	0043	6 132	5 749	7 097	5 181	4 377	5 188
..Motor vehicle duty paid by households	0044	9 793	11 220	12 190	13 072	13 698	14 206
..Tax on long-term savings	0156	0	0	0	0	0	0
..Annual tax on profit sharing	0157	0	0	0	0	0	0
..Road fund tax paid by households	0159	0	0	0	0	0	0
..Supplement to industrial accident insurance premiums	0160	717	751	729	1 087	1 103	1 103
Capital taxes – Total	9200	12 237	12 506	13 200	13 086	14 062	15 468
..Succession duty	0050	11 453	11 624	12 428	12 304	13 240	14 568
..Gifts duty ⁽²⁾	0161	784	882	772	782	822	900
Taxes linked to production and imports – Total	9980	425 243	457 359	478 697	504 098	511 094	546 218
..VAT and general turnover taxes – Total	9910	277 031	294 461	307 519	326 411	323 509	345 235
..VAT on products	9800	275 648	293 040	305 990	323 875	320 464	341 965
..Taxes analogous to stamp duty ⁽³⁾	0061	169	164	164	169	188	188
..Registration tax	0062	1 214	1 257	1 365	2 367	2 857	3 082

2. Recettes détaillées par sous-secteur receveur

Mio BFR

1988	1989	1990	1991	1992	1993	Code 22..8xxxx	
3 301	1 680	1 578	1 049	1 216	786	0149	..Rétributions des services obligatoires des administrations publiques
8 126	9 120	10 209	9 880	10 362	12 772	0150	..Taxe sur les véhicules payée par les entreprises
478	468	457	438	513	518	0151	..Taxe d'ouverture sur les débits de boissons fermentées
440	469	493	512	532	557	0163	..Taxe de patente sur les débits de boissons spiritueuses
229	203	197	282	164	250	0152	..Annuités de brevets
784	826	1 169	1 233	1 316	1 354	0153	..Droits de greffe
946	966	1 064	1 069	1 168	1 350	0154	..Pénalisations sur les impôts liés à la production
0	0	0	0	294	758	0164	..Taxe de mise en circulation payée par les entreprises
2 186	2 682	2 617	2 868	3 037	3 154	0165	..Supplément au montant des primes d'assurance incendie
753	804	2 265	1 314	1 098	2 800	0166	..Rente de monopole
0	106	360	447	474	511	0167	..Supplément au montant des primes d'assurance hospitalisation
0	0	0	0	1 314	1 450	0168	..Cotisation unique des sociétés
0	0	0	0	0	1 025	0169	..Taxe sur les centres de coordination
0	0	0	0	0	170	0170	..Taxe annuelle sur les organismes de placement collectif
0	0	918	761	940	967	0162	..Taxe sur le chiffre d'affaire de l'industrie pharmaceutique
20 592	23 387	28 102	33 499	41 897	50 100	0155	..Autres impôts liés à la production
1 865	1 946	2 153	2 292	2 513	2 651	0158	..Intérêts de retard des impôts liés à la production
1 628 586	1 694 747	1 821 051	1 875 932	1 975 100	2 057 773	9000	Total des impôts
876 143	924 616	991 124	1 072 279	1 137 806	1 184 368	9300	Cotisations sociales effectives
527 986	568 926	613 834	668 195	697 942	716 769	9310	..Cotisations sociales effectives à charge des employeurs
281 634	293 028	316 938	333 198	355 590	381 758	9320	..Cotisations sociales effectives à charge des salariés
66 523	62 662	60 352	70 886	84 274	85 841	9330	..Cotisations sociales effectives des non-salariés
2 504 729	2 619 363	2 812 175	2 948 211	3 112 906	3 242 141	8560	Impôts et cotisations sociales
24 541	26 414	28 623	29 362	30 700	34 153	0140	Taxe sur les véhicules – Total
0	0	0	0	1 153	4 839	0145	Taxe de mise en circulation – total
Administration centrale (S61)							
913 895	924 897	1 000 917	1 008 703	1 045 018	1 095 675	9100	Impôts courants sur le revenu et le patrimoine – Total
754 771	750 250	833 698	835 056	897 291	919 269	0000	..Impôt sur le revenu des personnes physiques
1 362	1 378	1 330	2 315	2 632	2 417	0001	..Précompte immobilier (Personnes physiques)
99 191	89 677	115 969	84 899	79 588	71 535	0002	..Précompte mobilier (Personnes physiques)
554 214	563 979	631 741	695 831	753 331	792 378	0003	..Précompte professionnel (Personnes physiques)
88 400	91 362	80 607	79 899	78 621	83 420	0004	..Impôt versé par anticipation par les non-salariés (Personnes physiques)
304	-117	176	901	757	1 280	0005	..Impôt des non-résidents (Personnes physiques)
11 300	3 971	3 875	-28 789	-17 638	-31 761	0006	..Impôt sur le revenu global perçu par rôle (Personnes physiques)
138 522	153 026	143 124	148 283	118 713	138 787	0020	..Impôt des sociétés – Total
659	678	665	1 166	1 323	1 229	0021	..Précompte immobilier (Sociétés)
44 632	56 819	50 624	46 060	29 075	27 622	0022	..Précompte mobilier (Sociétés)
105 066	116 916	116 976	115 703	118 056	123 278	0025	..Impôt des non-résidents et des non-salariés (Sociétés)
105 030	117 227	116 235	115 368	116 906	121 984	0023	...Impôt versé par anticipation par les non-salariés (Sociétés)
36	-311	741	335	1 150	1 294	0024	...Impôt des sociétés non-résidentes
-11 835	-21 387	-25 141	-14 646	-29 741	-13 342	0026	..Impôt sur le revenu perçu par rôle (Sociétés)
637	683	703	747	825	920	0040	..Taxe sur les associations sans but lucratif
225	177	237	272	12	643	0042	..Pénalisations sur les impôts sur le revenu
3 713	3 804	3 863	3 957	5 742	5 476	0043	..Autres impôts sur le revenu ⁽¹⁾
14 837	15 696	16 730	17 662	18 456	19 553	0044	..Taxe sur les véhicules des ménages
0	0	0	0	0	3 873	0156	..Taxe sur l'épargne à long terme
0	0	1 163	1 194	1 408	1 183	0157	..Taxe annuelle sur les participations bénéficiaires
0	0	0	0	859	4 081	0159	..Taxe de mise en circulation payée par les ménages
1 190	1 261	1 399	1 532	1 712	1 890	0160	..Supplément au montant des primes d'assurance accident de travail
16 446	16 600	19 920	22 603	23 490	24 381	9200	Impôts en capital – Total
15 496	15 405	18 742	21 343	22 107	22 947	0050	..Droits de succession
950	1 195	1 178	1 260	1 383	1 434	0161	..Droit sur les donations ⁽²⁾
578 737	634 410	675 985	702 256	752 321	788 579	9980	Impôts liés à la production et à l'importation – Total
368 605	396 931	418 861	433 261	449 204	460 442	9910	..TVA et taxes générales sur le chiffre d'affaires – Total
365 920	394 604	418 670	430 993	447 034	459 644	9800	..TVA grevant les produits
182	188	27	32	47	45	0061	..Taxes assimilées au timbre ⁽³⁾
2 503	2 139	164	2 236	2 123	753	0062	..Taxe d'immatriculation

Belgique/België

2. Details of receipts by receiving subsector

Mio BFR

	Code 22..8xxxx	1982	1983	1984	1985	1986	1987
..Import duties and agricultural levies – Total	9920	175	186	87	97	133	96
..Entry duty	0070	175	186	87	97	133	96
..Excise duties – Total	9930	92 020	101 413	102 904	106 070	108 775	112 573
..Excise duty on mineral oils	0080	45 969	51 541	52 487	53 773	56 253	60 053
..Excise duty on benzol and similar products ⁽⁴⁾	0081	342	187	1	2	3	2
..Excise duty on manufactured tobacco	0082	25 422	28 314	29 556	31 137	31 513	31 261
..Excise duty on ethyl alcohol	0083	7 945	8 126	8 051	8 021	8 082	7 948
..Excise duty on sparkling fermented beverages	0085	253	286	288	321	350	388
..Excise duty on fermented fruit beverages	0086	2 603	3 207	3 034	3 397	2 889	2 956
..Excise duty on beer	0087	5 749	5 969	5 685	5 541	5 535	5 675
..Excise duty on waters and still and sparkling non-alcoholic beverages	0088	2 922	2 977	2 980	3 099	3 345	3 479
..Excise duty on sugar and refinery products	0089	250	226	229	230	237	235
..Excise duty on coffee	0090	565	580	593	549	568	576
..Excise duty on heavy fuel-oil	0091	0	0	0	0	0	0
..Automatic control charge on heating fuels	0092	0	0	0	0	0	0
..Energy contribution	0093	0	0	0	0	0	0
..Taxes on services – Total	9940	14 211	15 298	15 667	16 798	17 224	18 961
..Annual tax on insurance contracts	0100	11 293	12 306	12 370	13 794	14 322	15 906
..Betting and gaming tax	0101	2 168	2 225	2 206	2 185	2 043	2 182
..Tax on automatic amusement machines	0102	750	767	1 091	819	859	873
..Stamp, registration and similar duties – Total	9960	21 988	25 275	28 407	29 304	34 471	41 346
..Stamp duties ⁽⁵⁾	0120	2 641	2 824	3 131	2 448	2 919	2 545
..Registration duties	0121	17 740	20 463	22 763	24 006	27 946	33 817
..Mortgage duty	0122	286	287	339	364	506	653
..Duty on stock exchange and carry-over transactions	0123	1 205	1 540	1 956	2 183	2 700	3 763
..Annual tax on securities quoted on the stock exchange	0124	116	161	218	303	400	568
..Other taxes linked to production and imports – Total	9970	19 818	20 726	24 113	25 418	26 982	28 007
..Surcharge on motor insurance premiums	0148	6 567	7 346	8 333	9 265	9 856	10 261
..Charges for services compulsorily rendered by public administrations	0149	2 375	2 539	2 745	3 005	3 192	3 233
..Motor vehicle duty paid by enterprises	0150	5 667	5 456	6 065	6 468	7 124	7 616
..Tax on the opening of establishments for the sale of fermented beverages	0151	277	287	320	367	396	496
..Licensing tax on establishments for the sale of spirituous beverages	0163	0	0	308	357	376	411
..Annual tax on patents	0152	127	112	95	94	205	258
..Court duties	0153	471	492	509	505	528	555
..Penalties in connection with taxes linked to production	0154	1 294	740	801	922	894	963
..Road fund tax paid by businesses	0164	0	0	0	0	0	0
..Supplement to fire insurance premiums	0165	992	1 017	1 200	1 376	1 403	1 545
..Monopoly tax	0166	0	0	0	0	0	0
..Supplement to hospitalisation insurance premiums	0167	0	0	0	0	0	0
..Single company contribution	0168	0	0	0	0	0	0
..Tax on coordination centres	0169	0	0	0	0	0	0
..Annual tax on investment funds	0170	0	0	0	0	0	0
..Pharmaceutical industry turnover tax	0162	0	0	0	0	0	0
..Other taxes linked to production	0155	208	823	1 734	968	931	804
..Interest on late payment for fiscal charges in connection with production	0158	1 840	1 914	2 003	2 091	2 077	1 865
Total tax receipts	9000	1 147 037	1 194 294	1 283 716	1 364 674	1 394 501	1 454 865
Actual social contributions	9300	20 193	21 712	25 907	26 152	26 870	26 441
..Employees' actual social contributions	9320	20 193	21 712	25 907	26 152	26 870	26 441
Taxes and social contributions	8560	1 167 230	1 216 006	1 309 623	1 390 826	1 421 371	1 481 306
Motor vehicle duty – Total	0140	15 460	16 676	18 255	19 540	20 822	21 822
Road fund tax – total	0145	0	0	0	0	0	0
Local Government (S62)							
Current taxes on income and wealth – Total	9100	69 739	71 139	87 439	91 851	94 621	96 698
..Income tax of natural persons	0000	58 827	58 775	72 630	75 898	78 997	80 880
..Advance payment of tax on income from real property (natural persons)	0001	26 400	30 083	36 614	39 447	38 480	39 329
..Income tax by assessment (natural persons)	0006	32 427	28 692	36 016	36 451	40 517	41 551
..Corporation tax – Total	0020	9 519	10 840	13 200	14 272	13 874	14 165

2. Recettes détaillées par sous-secteur receveur

Mio BFR

1988	1989	1990	1991	1992	1993	Code 22..8xxxx	
128	0	0	0	0	0	9920	..Droits d'importation et prélèvements agricoles – Total
128	0	0	0	0	0	0070	..Droit d'entrée
115 079	125 715	139 535	149 167	165 094	173 942	9930	..Droits d'accise – Total
62 058	69 490	81 632	88 402	102 720	110 903	0080	..Droit d'accise sur les huiles minérales
0	0	6	1	0	0	0081	..Droit d'accise sur le benzol et les produits analogues ⁽⁴⁾
31 580	34 128	33 940	36 634	37 106	35 674	0082	..Droit d'accise sur le tabac
7 793	7 931	7 685	7 533	7 714	8 048	0083	..Droit d'accise sur l'alcool éthylique
392	417	440	428	449	490	0085	..Droit d'accise sur les boissons fermentées mousseuses
3 275	3 431	3 539	3 116	3 466	2 406	0086	..Droit d'accise sur les boissons fermentées de fruits
5 454	5 350	6 861	7 584	7 946	6 869	0087	..Droit d'accise sur la bière
3 703	4 176	4 557	4 612	4 848	4 674	0088	..Droit d'accise sur les eaux de boissons
240	250	262	263	267	7	0089	..Droit d'accise sur les sucres
584	542	613	594	578	564	0090	..Droit d'accise sur le café
0	0	0	0	0	687	0091	..Droits d'accise sur le fuel lourd
0	0	0	0	0	1 385	0092	..Redevance de contrôle sur le fuel automatique
0	0	0	0	0	2 235	0093	..Cotisation sur l'énergie
19 630	21 572	22 236	24 420	27 538	26 747	9940	..Impôts sur les services – Total
16 505	18 715	19 380	20 803	23 724	23 206	0100	..Taxe annuelle sur les contrats d'assurance
2 226	2 158	2 063	2 311	2 255	2 329	0101	..Taxe sur les jeux et paris
899	699	793	1 306	1 559	1 212	0102	..Taxe sur les appareils automatiques de divertissement
45 979	58 570	58 429	54 659	58 549	63 531	9960	..Droits de timbre, d'enregistrement et de mutation – Total
2 628	2 988	3 808	4 626	4 842	5 242	0120	..Droits de timbre ⁽⁵⁾
38 176	49 389	48 928	45 563	48 863	51 061	0121	..Droits d'enregistrement
684	849	1 158	1 212	1 357	1 422	0122	..Droit d'hypothèque
3 947	4 602	3 692	2 599	2 785	5 129	0123	..Taxe sur les opérations de Bourse et de reports
544	742	843	659	702	677	0124	..Taxe sur les titres coté en Bourse
29 316	31 622	36 924	40 749	51 936	63 917	9970	..Autres impôts liés à la production et à l'importation – Total
10 667	11 113	11 822	12 908	14 655	16 720	0148	..Supplément sur les primes d'assurance automobile
3 301	1 680	1 578	1 049	1 216	786	0149	..Rétributions des services obligatoires des administrations publiques
7 410	8 327	9 325	8 998	9 439	11 722	0150	..Taxe sur les véhicules payée par les entreprises
478	468	457	438	513	518	0151	..Taxe d'ouverture sur les débits de boissons fermentées
440	469	493	512	532	557	0163	..Taxe de patente sur les débits de boissons spiritueuses
229	203	197	282	164	250	0152	..Annuités de brevets
784	826	1 169	1 233	1 316	1 354	0153	..Droits de greffe
946	966	1 064	1 069	1 168	1 350	0154	..Pénalisations sur les impôts liés à la production
0	0	0	0	294	758	0164	..Taxe de mise en circulation payée par les entreprises
2 186	2 682	2 617	2 868	3 037	3 154	0165	..Supplément au montant des primes d'assurance incendie
753	804	2 265	1 314	1 098	2 800	0166	..Rente de monopole
0	106	360	447	474	511	0167	..Supplément au montant des primes d'assurance hospitalisation
0	0	0	0	1 314	1 450	0168	..Cotisation unique des sociétés
0	0	0	0	0	1 025	0169	..Taxe sur les centres de coordination
0	0	0	0	0	170	0170	..Taxe annuelle sur les organismes de placement collectif
0	0	918	761	940	967	0162	..Taxe sur le chiffre d'affaire de l'industrie pharmaceutique
257	2 032	2 506	6 578	13 263	17 174	0155	..Autres impôts liés à la production
1 865	1 946	2 153	2 292	2 513	2 651	0158	..Intérêts de retard des impôts liés à la production
1 509 078	1 575 907	1 696 822	1 733 562	1 820 829	1 908 635	9000	Total des impôts
25 797	27 775	29 176	30 758	33 448	32 544	9300	Cotisations sociales effectives
25 797	27 775	29 176	30 758	33 448	32 544	9320	Cotisations sociales effectives à charge des salariés
1 534 875	1 603 682	1 725 998	1 764 320	1 854 277	1 941 179	8560	Impôts et cotisations sociales
22 247	24 023	26 055	26 660	27 895	31 275	0140	Taxe sur les véhicules – Total
0	0	0	0	1 153	4 839	0145	Taxe de mise en circulation – total
Administrations locales (S62)							
98 457	96 692	97 749	114 567	124 714	115 162	9100	Impôts courants sur le revenu et le patrimoine – Total
78 567	76 096	77 080	90 093	98 230	90 850	0000	..Impôt sur le revenu des personnes physiques
37 861	38 572	38 564	45 299	49 278	45 037	0001	..Précompte immobilier (Personnes physiques)
40 706	37 524	38 516	44 794	48 952	45 813	0006	..Impôt sur le revenu global perçu par rôle (Personnes physiques)
18 312	18 998	18 985	22 654	24 602	22 484	0020	..Impôt des sociétés – Total

Belgique/België

2. Details of receipts by receiving subsector

Mio BFR

	Code 22..8xxxx	1982	1983	1984	1985	1986	1987
..Advance payment of tax on income from real property (corporations)	0021	9 519	10 840	13 200	14 272	13 874	14 165
..Motor vehicle duty paid by households	0044	1 393	1 524	1 609	1 681	1 750	1 653
Taxes linked to production and imports – Total	9980	13 878	16 121	18 729	18 499	18 951	21 903
..Other taxes linked to production and imports – Total	9970	13 878	16 121	18 729	18 499	18 951	21 903
..Motor vehicle duty paid by enterprises	0150	529	507	561	592	662	718
..Other taxes linked to production	0155	13 349	15 614	18 168	17 907	18 289	21 185
Total tax receipts	9000	83 617	87 260	106 168	110 350	113 572	118 601
Actual social contributions	9300	7 359	8 379	8 721	8 212	8 991	7 804
..Employees' actual social contributions	9320	7 359	8 379	8 721	8 212	8 991	7 804
Taxes and social contributions	8560	90 976	95 639	114 889	118 562	122 563	126 405
Motor vehicle duty – Total	0140	1 922	2 031	2 170	2 273	2 412	2 371
Social security funds (S63)							
Actual social contributions	9300	514 104	567 263	646 248	712 818	758 510	807 758
..Employers' actual social contributions	9310	308 227	335 958	387 074	437 635	472 734	504 707
..Employees' actual social contributions	9320	159 114	180 912	204 094	214 146	223 928	240 127
..Social contributions by self-employed and non-employed persons	9330	46 763	50 393	55 080	61 037	61 848	62 924
Taxes and social contributions	8560	514 104	567 263	646 248	712 818	758 510	807 758
Institutions of the European Communities (S92)							
Taxes linked to production and imports – Total	9980	56 087	56 573	57 261	59 412	64 613	77 013
..VAT on products	9800	18 500	18 730	22 600	23 000	32 200	33 600

2. Recettes détaillées par sous-secteur receveur

Mio BFR

1988	1989	1990	1991	1992	1993	Code 22..8xxxx	
18 312	18 998	18 985	22 654	24 602	22 484	0021	..Précompte immobilier (Sociétés)
1 578	1 598	1 684	1 820	1 882	1 828	0044	..Taxe sur les véhicules des ménages
21 051	22 148	26 480	27 803	29 557	33 976	9980	..Impôts liés à la production et à l'importation – Total
21 051	22 148	26 480	27 803	29 557	33 976	9970	..Autres impôts liés à la production et à l'importation – Total
716	793	884	882	923	1 050	0150	..Taxe sur les véhicules payée par les entreprises
20 335	21 355	25 596	26 921	28 634	32 926	0155	..Autres impôts liés à la production
119 508	118 840	124 229	142 370	154 271	149 138	9000	Total des impôts
9 161	8 962	8 725	8 991	8 712	8 689	9300	Cotisations sociales effectives
9 161	8 962	8 725	8 991	8 712	8 689	9320	..Cotisations sociales effectives à charge des salariés
128 669	127 802	132 954	151 361	162 983	157 827	8560	Impôts et cotisations sociales
2 294	2 391	2 568	2 702	2 805	2 878	0140	..Taxe sur les véhicules – Total
Administrations de sécurité sociale (S63)							
841 185	887 879	953 223	1 032 530	1 095 646	1 143 135	9300	Cotisations sociales effectives
527 986	568 926	613 834	668 195	697 942	716 769	9310	..Cotisations sociales effectives à charge des employeurs
246 676	256 291	279 037	293 449	313 430	340 525	9320	..Cotisations sociales effectives à charge des salariés
66 523	62 662	60 352	70 886	84 274	85 841	9330	..Cotisations sociales effectives des non-salariés
841 185	887 879	953 223	1 032 530	1 095 646	1 143 135	8560	Impôts et cotisations sociales
Institutions communautaires européennes (S92)							
75 711	80 718	83 257	91 933	88 738	84 572	9980	..Impôts liés à la production et à l'importation – Total
36 832	37 890	41 132	46 300	45 651	43 825	9800	..TVA grevant les produits

Belgique/België

Anmerkungen :

- (1) Die «Jährliche Steuer auf die Gewinnbeteiligungen» ist enthalten in den «Sonstigen Einkommensteuern».
- (2) Die «Schenkungssteuern» beinhalten solche Eintragungssteuern, die als «Vermögenswirksame Steuern» verbucht werden.
- (3) Die «Stempelähnlichen Gebühren» beinhalten die «Jagdsteuer» und die «Plakatsteuer». Die Jagdsteuer wurde 1990 abgeschafft.
- (4) Vor 1985 «Steuer auf verflüssigtes Erdgas und andere verflüssigte Kohlenwasserstoffe».
- (5) Die Angaben beinhalten neben den eigentlichen Stempelsteuern einen Teil der «Plakatsteuer».

Explanatory notes :

- (1) The «Annual tax on profit sharing» is included in «Other taxes on income».
- (2) «Gifts duty» relates to that part of the registration taxes which enters into «Capital taxes».
- (3) The «Taxes analogous to stamp duty» consist of the «Hunting tax» and the «Tax on bills». The «Hunting tax» was abolished in 1990.
- (4) Before 1985 «Excise duty on liquefied petroleum gases and other liquefied gaseous hydrocarbons».
- (5) These data include besides stamp duties a part of the «Tax on bills».

Notes explicatives :

- (1) La «Taxe annuelle sur les participations bénéficiaires» est incluse dans la rubrique «Autres impôts sur le revenu».
- (2) Les «Droits de donations» comprennent les droits d'enregistrement qui rentrent dans la catégorie des «Impôts en capital».
- (3) Les «Taxes assimilées au timbre» comprennent la «Taxe sur la chasse» et la «Taxe d'affichage». La «Taxe sur la chasse» a été abrogée en 1990.
- (4) Avant 1985 «Droit d'accise sur les gaz de pétrole et autres hydrocarbures gazeux, liquéfiés».
- (5) Cette rubrique comprend, outre les droits de timbre proprement dits une partie de la «Taxe d'affichage».

Danmark

1. Taxes and social contributions

Mio DKR

	ESA	1982	1983	1984	1985	1986	1987
General Government (S60)							
Current taxes on income and wealth – Total	R61	118 058	136 599	155 204	175 713	195 518	208 998
Taxes linked to production and imports – Total	R20	78 567	87 372	97 665	106 917	124 584	129 273
.VAT on products	R21	44 388	48 006	52 793	56 809	61 711	63 676
Capital taxes – Total	R72	860	972	1 114	1 418	1 660	2 243
Actual social contributions	R62	6 017	9 376	10 687	11 749	10 619	13 798
.Employers' actual social contributions	R621	2 799	4 376	5 331	5 572	4 029	6 438
.Employees' actual social contributions	R622	3 032	4 819	5 116	5 863	6 246	6 896
.Social contributions by self-employed and non-employed persons	R623	187	180	240	314	344	465
Taxes and social contributions		203 502	234 319	264 670	295 797	332 381	354 311
Central Government (S61)							
Current taxes on income and wealth – Total	R61	60 659	68 838	81 228	95 891	109 497	113 792
Taxes linked to production and imports – Total	R20	73 041	82 193	92 490	101 353	118 146	120 558
.VAT on products	R21	44 388	48 006	52 793	56 809	61 711	63 676
Capital taxes – Total	R72	860	972	1 114	1 418	1 660	2 243
Actual social contributions	R62	1 449	3 022	3 995	4 341	2 786	5 301
.Employers' actual social contributions	R621	1 262	2 841	3 752	4 027	2 443	4 836
.Employees' actual social contributions	R622	1	1	2	1	1	1
.Social contributions by self-employed and non-employed persons	R623	187	181	241	313	343	464
Taxes and social contributions		136 010	155 025	178 828	203 004	232 089	241 894
Local Government (S62)							
Current taxes on income and wealth – Total	R61	57 399	67 762	73 975	79 822	86 020	95 206
Taxes linked to production and imports – Total	R20	5 525	5 178	5 175	5 563	6 438	8 714
.VAT on products	R21	0	0	0	0	0	0
Capital taxes – Total	R72	0	0	0	0	0	0
Actual social contributions	R62	0	0	0	0	0	0
.Employers' actual social contributions	R621	0	0	0	0	0	0
.Employees' actual social contributions	R622	0	0	0	0	0	0
.Social contributions by self-employed and non-employed persons	R623	0	0	0	0	0	0
Taxes and social contributions		62 924	72 940	79 150	85 385	92 458	103 920
Social security funds (S63)							
Current taxes on income and wealth – Total	R61	0	0	0	0	0	0
Taxes linked to production and imports – Total	R20	0	0	0	0	0	0
.VAT on products	R21	0	0	0	0	0	0
Capital taxes – Total	R72	0	0	0	0	0	0
Actual social contributions	R62	4 568	6 354	6 693	7 408	7 832	8 497
.Employers' actual social contributions	R621	1 537	1 536	1 578	1 546	1 587	1 602
.Employees' actual social contributions	R622	3 031	4 819	5 114	5 862	6 246	6 895
.Social contributions by self-employed and non-employed persons	R623	0	0	0	0	0	0
Taxes and social contributions		4 568	6 354	6 693	7 408	7 832	8 497
Institutions of the European Communities (S92)							
Taxes linked to production and imports – Total	R20	3 628	4 216	4 750	6 011	6 518	6 908
.VAT on products	R21	1 847	2 231	2 525	3 653	4 035	4 501

1. Impôts et cotisations sociales

Mio DKR

1988	1989	1990	1991	1992	1993	SEC	
Administrations publiques (S60)							
225 336	235 455	233 161	245 236	256 046	265 926	R61	Impôts courants sur le revenu et le patrimoine – Total
131 599	133 146	134 811	136 604	141 160	146 323	R20	Impôts liés à la production et à l'importation – Total
63 124	66 083	67 991	69 141	79 534	81 028	R21	.TVA grevant les produits
2 095	2 062	2 197	2 142	2 338	2 462	R72	Impôts en capital – Total
10 228	10 843	12 325	12 571	13 599	14 545	R62	Cotisations sociales effectives
2 149	2 126	2 703	2 671	2 678	2 853	R621	.Cotisations sociales effectives à charge des employeurs
7 679	8 409	9 244	9 532	10 541	11 304	R622	.Cotisations sociales effectives à charge des salariés
401	308	378	368	380	388	R623	.Cotisations sociales effectives des non-salariés
369 259	381 506	382 494	396 553	413 143	429 256		Impôts et cotisations sociales
Administration centrale (S61)							
121 115	127 480	122 067	129 079	134 215	141 451	R61	Impôts courants sur le revenu et le patrimoine – Total
122 631	124 029	125 920	127 914	132 174	135 623	R20	Impôts liés à la production et à l'importation – Total
63 124	66 083	67 991	69 141	79 534	81 028	R21	.TVA grevant les produits
2 095	2 062	2 197	2 142	2 338	2 462	R72	Impôts en capital – Total
403	312	382	370	383	391	R62	Cotisations sociales effectives
2	2	3	2	2	3	R621	.Cotisations sociales effectives à charge des employeurs
1	1	1	0	0	0	R622	.Cotisations sociales effectives à charge des salariés
401	308	378	368	381	388	R623	.Cotisations sociales effectives des non-salariés
246 243	253 883	250 567	259 505	269 110	279 927		Impôts et cotisations sociales
Administrations locales (S62)							
104 221	107 975	111 094	116 156	121 831	124 476	R61	Impôts courants sur le revenu et le patrimoine – Total
8 969	9 117	8 891	8 690	8 986	10 700	R20	Impôts liés à la production et à l'importation – Total
0	0	0	0	0	0	R21	.TVA grevant les produits
0	0	0	0	0	0	R72	Impôts en capital – Total
0	0	0	0	0	0	R62	Cotisations sociales effectives
0	0	0	0	0	0	R621	.Cotisations sociales effectives à charge des employeurs
0	0	0	0	0	0	R622	.Cotisations sociales effectives à charge des salariés
0	0	0	0	0	0	R623	.Cotisations sociales effectives des non-salariés
113 190	117 092	119 985	124 846	130 817	135 176		Impôts et cotisations sociales
Administrations de sécurité sociale (S63)							
0	0	0	0	0	0	R61	Impôts courants sur le revenu et le patrimoine – Total
0	0	0	0	0	0	R20	Impôts liés à la production et à l'importation – Total
0	0	0	0	0	0	R21	.TVA grevant les produits
0	0	0	0	0	0	R72	Impôts en capital – Total
9 825	10 531	11 943	12 201	13 216	14 154	R62	Cotisations sociales effectives
2 147	2 123	2 700	2 669	2 675	2 850	R621	.Cotisations sociales effectives à charge des employeurs
7 678	8 408	9 243	9 532	10 541	11 304	R622	.Cotisations sociales effectives à charge des salariés
0	0	0	0	0	0	R623	.Cotisations sociales effectives des non-salariés
9 825	10 531	11 943	12 201	13 216	14 154		Impôts et cotisations sociales
Institutions communales européennes (S92)							
8 165	7 272	6 796	7 857	7 434	7 031	R20	Impôts liés à la production et à l'importation – Total
5 569	4 416	4 110	4 723	4 682	4 749	R21	.TVA grevant les produits

Danmark

2. Details of receipts by receiving subsector

Mio DKR

	Code 30..8xxxx	1982	1983	1984	1985	1986	1987
General Government (S60)							
Current taxes on income and wealth – Total	9100	118 058	136 599	155 204	175 713	195 518	208 998
..Personal income tax	3600	96 335	109 145	116 486	130 727	139 767	169 518
..Seamen's income tax ⁽¹⁾	3605	583	624	626	555	560	542
..Old age pension fund contributions ⁽²⁾	3610	7 818	8 357	8 763	9 499	10 177	0
..Sickness benefit fund contributions ⁽²⁾	3620	2 234	2 388	4 631	5 429	5 816	0
..Church tax	3625	1 554	1 785	1 902	2 057	2 168	2 296
..Taxes on pension schemes with lump sum disbursements	3630	555	648	658	900	1 140	2 075
..Special income tax	3635	620	681	574	1 684	2 100	2 354
..Tax on cancelled pension schemes ⁽²⁾	3638	112	161	142	147	177	0
..Tax on winnings from lotteries, horse-racing, pools, etc.	3640	65	65	77	78	94	97
..Tax on income of deceased persons	3641	106	84	102	167	242	447
..Tax on released rent increases	3642	6	6	6	7	8	17
..Duty on releases from fund for employees' index-regulated pay increases	3643	68	65	126	132	152	191
..Duty on interest on consumer loans ⁽³⁾	3644	0	0	0	0	0	0
..Corporation tax	3645	5 346	6 992	14 185	14 473	20 519	15 379
..Municipality income tax from certain public enterprises	3651	1	2	1	5	4	9
..Tax on mineral oil and natural gas	3646	0	0	38	25	356	179
..Corporation tax on hydrocarbon manufacturing	3653	0	0	0	134	110	572
..Tax on yields of certain pension scheme assets from households	3647	0	0	179	754	1 090	1 355
..Tax on yields of certain pension scheme assets from insurance companies, private pensionfunds, etc.	3648	0	0	3 016	4 491	6 230	8 843
..Tax on funds and associations	3649	0	0	0	0	0	0
..Property release duty	3650	45	23	43	36	35	78
..Contributions to labour market training fund from employees	3652	0	0	586	839	750	913
..Wealth tax	3655	709	843	1 044	1 366	1 737	1 740
..Wealth tax on deceased persons' estates	3656	19	19	0	41	69	39
..Temporary tax on pensions scheme assets ⁽⁴⁾	3658	0	2 777	0	0	0	0
..Motor vehicle weight duty from households	3660	1 859	1 900	1 971	2 072	2 165	2 299
..Penalties and late tax payments	3665	24	36	48	97	53	55
Capital taxes – Total	9200	860	972	1 114	1 418	1 660	2 243
..Inheritance and gift tax	3670	860	972	1 114	1 418	1 660	2 243
Taxes linked to production and imports – Total	9980	78 567	87 372	97 665	106 917	124 584	129 273
..VAT and general turnover taxes – Total	9910	44 388	48 006	52 793	56 809	61 711	63 676
..VAT on products	9800	44 388	48 006	52 793	56 809	61 711	63 676
..Labour market contributions concerning imports ⁽⁵⁾	3681	0	0	0	0	0	0
..Labour market contributions concerning value added ⁽⁵⁾	3683	0	0	0	0	0	0
..Labour market contributions concerning wage and salary costs ⁽⁵⁾	3684	0	0	0	0	0	0
..Duty on wage and salary costs	3685	0	0	0	0	0	0
Import duties and agricultural levies – Total	9920	128	143	169	174	188	171
..Customs duties	3690	122	137	163	166	180	159
..Import and export duties on agricultural produce	3700	6	6	6	8	8	12
Excise duties – Total	9930	23 829	28 735	32 180	35 466	45 925	46 113
..Duty on petrol	3710	3 833	4 212	4 371	4 494	6 725	7 141
..Motor vehicle registration duty	3715	4 350	6 766	8 913	11 187	13 264	10 480
..Aircraft registration duty, etc.	3720	10	10	10	11	12	18
..Large yachts registration tax	3725	0	0	0	0	1	5
..Cigarettes and tobacco duty	3730	5 166	5 736	6 233	6 458	6 816	6 582
..Duty on cigars, cheroots and cigarillos	3735	192	185	179	172	169	164
..Income from sale of revenue labels	3740	3	6	7	7	8	9
..Sales duty on chocolate and sugar confectionery	3745	438	569	587	611	708	762
..Raw material duty on chocolate and sugar confectionery, etc.	3750	25	31	34	36	48	51
..Special tax on chocolate and sugar confectionery, etc.	3755	3	4	5	8	9	9
..Equalization duties on storage charges for sugar	3760	13	13	14	14	15	15
..Duty on ice-cream	3765	79	95	97	98	118	120
..Duty on coffee, etc.	3770	246	243	237	238	222	238
..Duty on mineral water	3775	201	210	392	391	418	406
..Tax on beer	3780	2 047	2 528	2 669	2 664	2 907	3 027
..Duty on wine	3785	841	1 039	1 122	1 211	1 370	1 407

2. Recettes détaillées par sous-secteur receveur

Mio DKR

1988	1989	1990	1991	1992	1993	Code 30..8xxxx	
							Administrations publiques (S60)
225 336	235 455	233 161	245 236	256 046	265 926	9100	Impôts courants sur le revenu et le patrimoine – Total
184 915	192 890	195 647	206 919	216 176	217 388	3600	..Impôt sur le revenu des personnes physiques
432	0	0	0	0	0	3605	..Impôt sur le revenu des gens de mer ⁽¹⁾
0	0	0	0	0	0	3610	..Cotisations pour pension de vieillesse ⁽²⁾
0	0	0	0	0	0	3620	..Cotisations pour les prestations de maladie ⁽²⁾
2 433	2 539	2 666	2 783	2 915	2 950	3625	..Taxe ecclésiastique
2 320	2 223	2 829	2 704	3 086	4 207	3630	..Impôt sur le système de retraite
2 291	2 621	2 810	2 887	2 363	1 790	3635	..Impôt sur les revenus spéciaux
0	0	0	0	0	0	3638	..Droit sur l'annulation des régimes de pension ⁽²⁾
108	118	144	161	206	226	3640	..Impôt sur les gains des loteries
303	149	193	146	181	170	3641	..Impôt sur le revenu des personnes décédées
4	5	5	1	3	2	3642	..Droit sur l'augmentation des loyers
202	236	356	299	348	505	3643	..Droit sur les versements du fonds du salaire indexé
0	325	0	0	0	0	3644	..Taxe sur les intérêts des prêts à la consommation ⁽³⁾
12 968	14 019	10 852	11 434	12 113	15 988	3645	..Impôt sur les bénéfices des sociétés
11	5	5	5	2	5	3651	..Impôt communal sur le revenu de certaines entreprises publiques
0	0	0	0	0	0	3646	..Droit sur l'extraction des hydrocarbures
966	17	486	1 311	1 033	2 140	3653	..Taxe des entreprises sur la production des hydrocarbures
1 505	1 590	1 293	1 453	1 832	2 508	3647	..Impôt sur le revenu du capital des systèmes de retraite payé
9 834	10 711	8 479	8 145	9 118	10 840	3648	..Impôt sur le revenu des systèmes de retraite payé par compagnie d'assurance
1 660	2 097	1 073	652	623	902	3649	..Impôt sur les fondations, les associations, etc.
105	91	81	99	95	43	3650	..Impôt libératoire sur le patrimoine
1 058	2 222	2 493	2 122	2 027	2 318	3652	..Contributions des salariés au fonds pour la formation professionnelle
1 812	1 196	881	718	703	780	3655	..Impôt sur la fortune
92	46	54	45	93	60	3656	..Impôt sur le patrimoine des personnes décédées
0	0	0	0	0	0	3658	..Impôt temporaire sur le fonds de pension ⁽⁴⁾
2 264	2 310	2 772	3 318	3 071	3 044	3660	..Taxe sur le poids des véhicules des ménages
55	46	43	34	58	60	3665	..Amendes fiscales et redressements fiscaux
2 095	2 062	2 197	2 142	2 338	2 462	9200	Impôts en capital – Total
2 095	2 062	2 197	2 142	2 338	2 462	3670	..Impôt sur les successions et les donations
131 599	133 146	134 811	136 604	141 160	146 323	9980	Impôts liés à la production et à l'importation – Total
71 997	75 716	78 176	79 911	81 838	83 511	9910	..TVA et taxes générales sur le chiffre d'affaires – Total
63 124	66 083	67 991	69 141	79 534	81 028	9800	..TVA grevant les produits
4 474	4 844	4 903	5 117	0	0	3681	..Contributions des entreprises au financement de la politique de l'emploi, prélevées sur les importations ⁽⁵⁾
3 012	3 539	3 627	3 626	0	0	3683	..Contributions des entreprises au financement de la politique de l'emploi, prélevées sur la valeur ajoutée ⁽⁵⁾
1 387	1 250	1 301	1 170	0	0	3684	..Contributions des entreprises au financement de la politique de l'emploi, prélevées sur la masse salariale ⁽⁵⁾
0	0	354	857	2 304	2 483	3685	..Droit sur le coût de la main-d'œuvre
184	184	185	0	0	0	9920	..Droits d'importation et prélèvements agricoles – Total
170	176	178	0	0	0	3690	..Droits d'importation
14	9	7	0	0	0	3700	..Prélèvements agricoles
42 092	39 639	38 917	39 385	40 433	40 636	9930	..Droits d'accise – Total
7 155	6 832	5 637	5 506	5 719	5 626	3710	..Droit d'accise sur l'essence
7 984	7 396	7 917	8 353	8 485	8 322	3715	..Taxe d'immatriculation des véhicules automobiles
19	20	23	27	28	32	3720	..Taxe d'immatriculation des avions
4	4	4	4	4	3	3725	..Taxe d'immatriculation des bateaux
6 703	6 308	6 516	6 653	6 993	6 651	3730	..Droit d'accise sur le tabac et les cigarettes
148	138	128	121	114	104	3735	..Droit d'accise sur les cigares et les cigareilles
10	9	10	11	11	12	3740	..Droits sur la vente des labels
760	759	801	866	870	910	3745	..Droit sur la vente de chocolat et de confiserie
49	48	54	48	59	49	3750	..Droit sur le chocolat et la confiserie (matières premières)
8	12	13	12	14	17	3755	..Impôt spécial sur le chocolat et la confiserie
14	12	11	0	0	0	3760	..Cotisations sucre
131	142	135	143	148	153	3765	..Droit d'accise sur les glaces de consommation
238	230	224	228	231	201	3770	..Droit d'accise sur le café
427	449	466	326	247	270	3775	..Droit d'accise sur les eaux minérales
3 076	3 096	3 100	2 839	2 416	1 632	3780	..Droit d'accise sur la bière
1 439	1 414	1 448	1 351	1 155	875	3785	..Droit d'accise sur le vin et les vins de fruit

Danmark

2. Details of receipts by receiving subsector

Mio DKR

	Code 30..8xxxx	1982	1983	1984	1985	1986	1987
..Duty on spirits	3790	1 754	1 904	1 930	2 083	2 168	2 158
..Duty on wireless sets, etc. (2)	3801	73	86	98	101	110	-11
..Duty on television sets (6)	3802	96	102	118	138	175	176
..Duty on video recorders, etc. (6)	3803	84	93	127	140	185	180
..Duty on major household appliances, etc. (6)	3804	227	273	328	285	321	277
..Duty on gramophone records	3805	56	60	65	76	87	51
..Duty on minor household appliances, etc. (2)	3806	0	0	0	52	61	-7
..Duty on playing cards (6)	3810	2	2	2	2	2	2
..Duty on matches (6)	3815	3	3	2	2	2	2
..Duty on lighters (6)	3820	11	16	18	19	19	21
..Duty on electric bulbs and fuses, etc.	3825	99	140	145	150	184	189
..Duty on perfumery and toilet articles (5)	3830	304	335	371	410	429	448
..Income from sale of numberplates	3845	65	100	137	260	365	308
..Duty on building certificates	3850	29	48	62	65	76	88
..Duty on sugar (6)	3860	219	239	231	211	195	179
..Duty on the production of sugar	3865	14	19	9	20	20	21
..Duty on tea	3870	12	12	12	12	13	10
..Duty on electricity	3875	1 525	1 857	1 947	2 014	3 371	4 399
..Duty on certain oil products	3880	1 474	1 330	1 278	1 327	4 266	5 755
..Duty on certain retail containers	3885	123	162	145	194	198	202
..Duty on waste	3887	0	0	0	0	0	121
..Duty on CFC	3888	0	0	0	0	0	0
..Duty on extraction and import of raw materials	3890	10	10	13	16	18	21
..Duty on disposable tableware	3891	10	21	24	25	28	28
..Duty on insecticides, herbicides, etc.	3892	4	11	10	10	10	11
..Duty on video tapes (2)	3893	19	26	37	44	53	-16
..Duty on coal, etc.	3894	66	167	181	201	662	975
..Duty on gas	3895	104	76	21	11	102	96
..Duty on carbon dioxide	3896	0	0	0	0	0	0
..Duty on cigarette paper	3897	0	0	0	0	0	0
Taxes on services - Total	9940	1 114	1 078	1 220	1 019	1 212	1 238
..Gambling tax on racing	3900	30	28	58	35	32	24
..Sales tax on football pools	3905	209	209	215	220	225	184
..Duty on motor vehicle third-party liability insurance	3915	452	502	546	606	763	864
..Duty on insurance on pleasure boats	3920	20	35	40	44	51	54
..Duty on charter flights (5)	3925	126	122	127	147	223	311
..Duty on casinos	3926	0	0	0	0	0	0
..Passenger duty	3927	0	0	0	0	0	0
..Duty on "Klasselotteriet"	3928	0	0	0	0	0	0
..Other duties on goods and services	3930	279	183	235	-33	-81	-198
Taxes on ownership of land and buildings - Total	9950	5 560	5 207	5 164	5 602	6 488	8 758
..Land tax	3940	4 734	4 406	4 408	4 668	5 341	7 201
..Fixed tax on real property (2)	3945	58	54	54	53	53	0
..Reimbursement duty on land value of public properties	3951	145	131	118	124	192	317
..Reimbursement duty on building value of public properties	3952	307	325	278	370	440	438
..Reimbursement duty on building value of business properties	3953	316	291	306	387	461	802
..Stamp, registration and similar duties - Total	9960	2 098	2 734	3 630	4 310	5 799	5 501
..Stamp duties	3960	1 981	2 608	3 355	4 006	5 305	4 626
..Duty on issue of shares	3965	48	66	163	176	332	208
..Duty on transfers of shares	3967	0	0	0	0	0	523
..Land development duty	3970	23	14	34	39	64	55
..Duties to the register of companies and associations	3975	46	46	78	89	99	89
Other taxes linked to production and imports - Total	9970	1 450	1 468	2 508	3 537	3 261	3 815
..Motor vehicles weight duty from producers	3985	971	993	1 057	1 132	1 244	1 244
..Duties in connection with control and supervision, etc.	3990	272	303	369	561	596	675
..Duties in connection with licences, authorizations and concessions, etc.	3995	166	127	288	370	278	324
..Contributions to labour market training fund from employers	3987	0	0	586	787	537	913
..Employers' contributions to scheme of refunding trainee cost (3)	3988	0	0	146	536	506	545
..Other obligatory fees paid by corporate enterprises	4000	42	46	62	151	100	114
Total tax receipts	9000	197 485	224 943	253 983	284 048	321 762	340 513

2. Recettes détaillées par sous-secteur receveur

Mio DKR

1988	1989	1990	1991	1992	1993	Code 30..8xxxx	
2 055	2 007	1 982	1 930	1 806	1 645	3790	..Droit d'accise sur l'alcool
-1	0	0	0	0	0	3801	..Droit d'accise sur les postes de radio ⁽²⁾
191	75	-18	0	0	0	3802	..Droit d'accise sur les postes de télévision ⁽⁶⁾
198	29	-15	0	0	0	3803	..Droit d'accise sur les enregistreurs vidéo ⁽⁶⁾
291	102	-10	0	0	0	3804	..Droit d'accise sur les appareils ménagers ⁽⁶⁾
65	75	84	85	96	105	3805	..Droit d'accise sur les disques
0	0	0	0	0	0	3806	..Droit d'accise sur les petits appareils ménagers ⁽²⁾
3	2	0	0	0	0	3810	..Droit d'accise sur les cartes à jouer ⁽⁶⁾
2	2	-1	0	0	0	3815	..Droit d'accise sur les allumettes ⁽⁶⁾
23	18	-4	0	0	0	3820	..Droit d'accise sur les briquets ⁽⁶⁾
187	164	152	153	151	148	3825	..Droit d'accise sur les lampes d'éclairage
472	494	506	81	0	0	3830	..Droit d'accise sur les produits de parfumerie et de toilette ⁽⁵⁾
252	231	258	275	285	283	3845	..Droits sur la vente de plaques minéralogiques
93	87	98	84	81	78	3850	..Droit sur les permis de bâtir
181	150	-8	0	0	0	3860	..Droit d'accise sur le sucre ⁽⁶⁾
14	21	15	0	0	0	3865	..Droit sur la production de sucre
11	10	10	10	9	7	3870	..Droit d'accise sur le thé
4 362	4 207	4 313	4 447	3 988	3 540	3875	..Taxe sur l'électricité
4 093	3 543	3 136	3 749	4 063	4 762	3880	..Taxe sur certains produits pétroliers
236	399	397	438	452	332	3885	..Accise sur certains emballages de produits vendus au détail
159	146	404	472	454	529	3887	..Taxe sur les déchets
0	14	27	12	20	5	3888	..Taxe sur les CFC
22	20	129	141	140	120	3890	..Impôt sur l'extraction et l'importation de matières premières
34	75	72	69	63	56	3891	..Impôt sur les services de table jetables
13	13	13	11	10	12	3892	..Impôt sur les insecticides, herbicides, etc.
0	0	0	0	0	0	3893	..Droit d'accise sur les bandes vidéo ⁽²⁾
906	827	848	899	761	731	3894	..Impôt sur le charbon, etc.
70	60	43	42	30	45	3895	..Impôt sur le gaz
0	0	0	0	1 530	3 299	3896	..Taxe sur l'anhydride carbonique
0	0	0	0	0	82	3897	..Taxe sur papier à cigarettes
1 297	1 279	1 290	1 772	1 790	2 060	9940	..Impôts sur les services – Total
203	22	20	22	29	23	3900	..Taxe sur les courses de chevaux
205	259	284	339	494	767	3905	..Taxe sur les paris de football
930	948	923	896	853	855	3915	..Taxe sur les assurances responsabilité civile pour véhicules à moteur, etc.
57	57	57	57	57	55	3920	..Taxe sur les assurances de bateaux de plaisance
319	278	283	218	0	0	3925	..Taxe sur les vols charter ⁽⁵⁾
0	0	0	160	141	138	3926	..Prélèvement sur les jeux de casino
0	0	0	54	189	190	3927	..Taxes sur les passagers
0	0	0	0	8	15	3928	..Taxe sur le "Klasselotteriet"
-237	-286	-277	25	20	17	3930	..Autres impôts sur les biens et services
9 001	9 132	8 891	8 708	8 973	10 688	9950	..Impôts sur la propriété foncière et immobilière – Total
7 467	7 357	7 038	6 730	6 894	8 339	3940	..Impôt foncier
0	0	0	0	0	0	3945	..Impôt sur les propriétés bâties ⁽²⁾
307	305	265	229	237	321	3951	..Taxe spéciale sur les immeubles de propriété publique
400	407	423	444	442	450	3952	..Taxe spéciale sur les terrains de propriété publique
826	1 063	1 165	1 305	1 399	1 577	3953	..Taxe spéciale sur les immeubles commerciaux
4 592	4 581	4 370	3 519	4 680	4 125	9960	..Droits de timbre, d'enregistrement et de mutation – Total
3 729	3 374	2 829	2 456	2 885	2 820	3960	..Droits de timbre
207	229	500	220	1 050	378	3965	..Droit d'apport
520	802	809	646	616	833	3967	..Droit sur le transfert des actions
54	49	45	37	35	32	3970	..Taxe sur le droit d'aménagement du territoire
81	128	187	161	94	61	3975	..Droits sur les registres des sociétés
2 437	2 615	2 982	3 309	3 446	5 303	9970	..Autres impôts liés à la production et à l'importation – Total
1 330	1 325	1 591	1 231	1 139	1 129	3985	..Taxe sur les véhicules des entreprises
636	718	773	916	1 021	1 067	3990	..Droits liés à des contrôles
343	435	483	509	545	561	3995	..Droits liés aux licences, autorisations, etc.
0	0	0	521	614	2 420	3987	..Contributions des employeurs au fonds pour le formation professionnelle
0	0	0	0	0	0	3988	..Contributions des employeurs au système de restitution des frais de formation professionnelle ⁽³⁾
129	138	134	133	127	125	4000	..Autres droits payés par les entreprises
359 031	370 663	370 169	383 982	399 544	414 711	9000	Total des impôts

Danmark

2. Details of receipts by receiving subsector

Mio DKR

	Code 30..8xxxx	1982	1983	1984	1985	1986	1987
Actual social contributions	9300	6 017	9 376	10 687	11 749	10 619	13 798
.Employers' actual social contributions	9310	2 799	4 376	5 331	5 572	4 029	6 438
.Employees' actual social contributions	9320	3 032	4 819	5 116	5 863	6 246	6 896
.Social contributions by self-employed and non-employed persons	9330	187	180	240	314	344	465
Taxes and social contributions	8560	203 502	234 319	264 670	295 797	332 381	354 311
Motor vehicle duty - Total	3980	2 830	2 892	3 028	3 203	3 409	3 543
Central Government (S61)							
Current taxes on income and wealth - Total	9100	60 659	68 838	81 228	95 891	109 497	113 792
.Personal income tax	3600	40 542	43 306	45 520	54 439	57 817	78 289
.Seamen's income tax ⁽¹⁾	3605	314	320	315	262	278	243
.Old age pension fund contributions ⁽²⁾	3610	7 818	8 357	8 763	9 499	10 177	0
.Sickness benefit fund contributions ⁽²⁾	3620	2 234	2 388	4 631	5 429	5 816	0
.Church tax	3625	1 554	1 785	1 902	2 057	2 168	2 296
.Taxes on pension schemes with lump sum disbursements	3630	370	432	439	600	760	1 383
.Special income tax	3635	413	454	383	1 123	1 400	1 569
.Tax on cancelled pension schemes ⁽²⁾	3638	75	107	95	98	118	0
.Tax on winnings from lotteries, horse-racing, pools, etc.	3640	65	65	77	78	94	97
.Tax on income of deceased persons	3641	71	56	68	112	161	298
.Tax on released rent increases	3642	4	4	4	5	5	12
.Duty on releases from fund for employees' index-regulated pay increases	3643	45	43	83	88	101	128
.Duty on interest on consumer loans ⁽³⁾	3644	0	0	0	0	0	0
.Corporation tax	3645	4 531	5 943	12 058	12 302	18 057	13 533
.Tax on mineral oil and natural gas	3646	0	0	38	25	356	179
.Corporation tax on hydrocarbon manufacturing	3653	0	0	0	114	97	504
.Tax on yields of certain pension scheme assets from households	3647	0	0	179	754	1 090	1 355
.Tax on yields of certain pension scheme assets from insurance companies, private pensionfunds, etc.	3648	0	0	3 016	4 491	6 230	8 843
.Tax on funds and associations	3649	0	0	0	0	0	0
.Property release duty	3650	23	12	22	18	18	39
.Contributions to labour market training fund from employees	3652	0	0	586	839	750	913
.Wealth tax	3655	709	843	1 044	1 366	1 737	1 740
.Wealth tax on deceased persons' estates	3656	19	19	0	41	69	39
.Temporary tax on pensions scheme assets ⁽⁴⁾	3658	0	2 777	0	0	0	0
.Motor vehicle weight duty from households	3660	1 859	1 900	1 971	2 072	2 165	2 299
.Penalties and late tax payments	3665	14	28	36	83	36	34
Capital taxes - Total	9200	860	972	1 114	1 418	1 660	2 243
.Inheritance and gift tax	3670	860	972	1 114	1 418	1 660	2 243
Taxes linked to production and imports - Total	9980	73 041	82 193	92 490	101 353	118 146	120 558
.VAT and general turnover taxes - Total	9910	44 388	48 006	52 793	56 809	61 711	63 676
.VAT on products	9800	44 388	48 006	52 793	56 809	61 711	63 676
.Labour market contributions concerning imports ⁽⁵⁾	3681	0	0	0	0	0	0
.Labour market contributions concerning value added ⁽⁵⁾	3683	0	0	0	0	0	0
.Labour market contributions concerning wage and salary costs ⁽⁵⁾	3684	0	0	0	0	0	0
.Duty on wage and salary costs	3685	0	0	0	0	0	0
.Import duties and agricultural levies - Total	9920	128	143	169	174	188	171
.Customs duties	3690	122	137	164	166	180	159
.Import and export duties on agricultural produce	3700	6	6	6	8	8	12
.Excise duties - Total	9930	23 800	28 688	32 118	35 401	45 849	46 026
.Duty on petrol	3710	3 833	4 212	4 371	4 494	6 725	7 141
.Motor vehicle registration duty	3715	4 350	6 766	8 913	11 187	13 264	10 480
.Aircraft registration duty, etc.	3720	10	10	10	11	12	18
.Large yachts registration tax	3725	0	0	0	0	1	5
.Cigarettes and tobacco duty	3730	5 166	5 736	6 233	6 458	6 816	6 582
.Duty on cigars, cheroots and cigarillos	3735	192	185	179	172	169	164
.Income from sale of revenue labels	3740	3	6	7	7	8	9
.Sales duty on chocolate and sugar confectionery	3745	438	569	587	611	708	762
.Raw material duty on chocolate and sugar confectionery, etc.	3750	25	31	34	36	48	51
.Special tax on chocolate and sugar confectionery, etc.	3755	3	4	5	8	9	9
.Equalization duties on storage charges for sugar	3760	13	13	14	14	15	15

2. Recettes détaillées par sous-secteur receveur

Mio DKR

1988	1989	1990	1991	1992	1993	Code 30..8xxxx	
10 228	10 843	12 325	12 571	13 599	14 545	9300	Cotisations sociales effectives
2 149	2 126	2 703	2 671	2 678	2 853	9310	..Cotisations sociales effectives à charge des employeurs
7 679	8 409	9 244	9 532	10 541	11 304	9320	..Cotisations sociales effectives à charge des salariés
401	308	378	368	380	388	9330	..Cotisations sociales effectives des non-salariés
369 259	381 506	382 494	396 553	413 143	429 256	8560	Impôts et cotisations sociales
3 593	3 635	4 363	4 549	4 210	4 173	3980	Taxe sur les véhicules - Total
Administration centrale (S61)							
121 115	127 480	122 067	129 079	134 215	141 451	9100	Impôts courants sur le revenu et le patrimoine - Total
84 578	88 662	88 162	94 445	98 056	97 143	3600	..Impôt sur le revenu des personnes physiques
207	0	0	0	0	0	3605	..Impôt sur le revenu des gens de mer ⁽¹⁾
0	0	0	0	0	0	3610	..Cotisations pour pension de vieillesse ⁽²⁾
0	0	0	0	0	0	3620	..Cotisations pour les prestations de maladie ⁽²⁾
2 433	2 539	2 666	2 783	2 915	2 950	3625	..Taxe ecclésiastique
1 547	1 482	1 886	1 803	2 057	2 805	3630	..Impôt sur le système de retraite
1 527	1 747	1 873	1 925	1 575	1 193	3635	..Impôt sur les revenus spéciaux
0	0	0	0	0	0	3638	..Droit sur l'annulation des régimes de pension ⁽²⁾
108	118	144	161	206	226	3640	..Impôt sur les gains des loteries
202	100	129	97	121	113	3641	..Impôt sur le revenu des personnes décédées
2	4	3	1	2	1	3642	..Droit sur l'augmentation des loyers
135	157	237	199	232	337	3643	..Droit sur les versements du fonds du salaire indéxé
0	325	0	0	0	0	3644	..Taxe sur les intérêts des prêts à la consommation ⁽³⁾
11 412	12 337	9 550	10 062	10 660	14 321	3645	..Impôt sur les bénéfices des sociétés
0	0	0	0	0	0	3646	..Droit sur l'extraction des hydrocarbures
850	15	428	1 154	909	1 938	3653	..Taxe des entreprises sur la production des hydrocarbures
1 505	1 590	1 293	1 453	1 832	2 508	3647	..Impôt sur le revenu du capital des systèmes de retraite payé
9 834	10 711	8 479	8 145	9 118	10 840	3648	..Impôt sur le revenu des systèmes de retraite payé par compagnie d'assurance
1 460	1 845	944	574	548	809	3649	..Impôt sur les fondations, les associations, etc.
53	46	41	49	47	22	3650	..Impôt libératoire sur le patrimoine
1 058	2 222	2 493	2 122	2 027	2 318	3652	..Contributions des salariés au fonds pour la formation professionnelle
1 812	1 196	881	718	703	780	3655	..Impôt sur la fortune
92	46	54	45	93	60	3656	..Impôt sur le patrimoine des personnes décédées
0	0	0	0	0	0	3658	..Impôt temporaire sur le fonds de pension ⁽⁴⁾
2 264	2 310	2 772	3 318	3 071	3 044	3660	..Taxe sur le poids des véhicules des ménages
36	30	33	26	43	43	3665	..Amendes fiscales et redressements fiscaux
2 095	2 062	2 197	2 142	2 338	2 462	9200	Impôts en capital - Total
2 095	2 062	2 197	2 142	2 338	2 462	3670	..Impôt sur les successions et les donations
122 631	124 029	125 920	127 914	132 174	135 623	9980	Impôts liés à la production et à l'importation - Total
71 997	75 716	78 176	79 911	81 838	83 511	9910	..TVA et taxes générales sur le chiffre d'affaires - Total
63 124	66 083	67 991	69 141	79 534	81 028	9800	..TVA grevant les produits
4 474	4 844	4 903	5 117	0	0	3681	..Contributions des entreprises au financement de la politique de l'emploi, prélevées sur les importations ⁽⁵⁾
3 012	3 539	3 627	3 626	0	0	3683	..Contributions des entreprises au financement de la politique de l'emploi, prélevées sur la valeur ajoutée ⁽⁵⁾
1 387	1 250	1 301	1 170	0	0	3684	..Contributions des entreprises au financement de la politique de l'emploi, prélevées sur la masse salariale ⁽⁵⁾
0	0	354	857	2 304	2 483	3685	..Droit sur le coût de la main-d'oeuvre
184	184	185	0	0	0	9920	..Droits d'importation et prélèvements agricoles - Total
170	176	178	0	0	0	3690	..Droits d'importation
14	9	7	0	0	0	3700	..Prélèvements agricoles
42 000	39 552	38 819	39 301	40 352	40 558	9930	..Droits d'accise - Total
7 155	6 832	5 637	5 506	5 719	5 626	3710	..Droit d'accise sur l'essence
7 984	7 396	7 917	8 353	8 485	8 322	3715	..Taxe d'immatriculation des véhicules automobiles
19	20	23	27	28	32	3720	..Taxe d'immatriculation des avions
4	4	4	4	4	3	3725	..Taxe d'immatriculation des bateaux
6 703	6 308	6 516	6 653	6 993	6 651	3730	..Droit d'accise sur le tabac et les cigarettes
148	138	128	121	114	104	3735	..Droit d'accise sur les cigares et les cigarillos
10	9	10	11	11	12	3740	..Droits sur la vente des labels
760	759	801	866	870	910	3745	..Droit sur la vente de chocolat et de confiserie
49	48	54	48	59	49	3750	..Droit sur le chocolat et la confiserie (matières premières)
8	12	13	12	14	17	3755	..Impôt spécial sur le chocolat et la confiserie
14	12	11	0	0	0	3760	..Cotisations sucre

Danmark

2. Details of receipts by receiving subsector

Mio DKR

	Code 30..8xxxx	1982	1983	1984	1985	1986	1987
..Duty on ice-cream	3765	79	95	97	98	118	120
..Duty on coffee, etc.	3770	246	243	237	238	222	238
..Duty on mineral water	3775	201	210	392	391	418	406
..Tax on beer	3780	2 047	2 528	2 669	2 664	2 907	3 027
..Duty on wine	3785	841	1 039	1 122	1 211	1 370	1 407
..Duty on spirits	3790	1 754	1 904	1 930	2 083	2 168	2 158
..Duty on wireless sets, etc. ⁽²⁾	3801	73	86	98	101	110	-11
..Duty on television sets ⁽⁶⁾	3802	96	102	118	138	175	176
..Duty on video recorders, etc. ⁽⁶⁾	3803	84	93	127	140	185	180
..Duty on major household appliances, etc. ⁽⁶⁾	3804	227	273	328	285	321	277
..Duty on gramophone records	3805	56	60	65	76	87	51
..Duty on minor household appliances, etc. ⁽²⁾	3806	0	0	0	52	61	-7
..Duty on playing cards ⁽⁶⁾	3810	2	2	2	2	2	2
..Duty on matches ⁽⁶⁾	3815	3	3	2	2	2	2
..Duty on lighters ⁽⁶⁾	3820	11	16	18	19	19	21
..Duty on electric bulbs and fuses, etc.	3825	99	140	145	150	184	189
..Duty on perfumery and toilet articles ⁽⁵⁾	3830	304	335	371	410	429	448
..Income from sale of numberplates	3845	65	100	137	260	365	308
..Duty on sugar ⁽⁶⁾	3860	219	239	231	211	195	179
..Duty on the production of sugar	3865	14	19	9	20	20	21
..Duty on tea	3870	12	12	12	12	13	10
..Duty on electricity	3875	1 525	1 857	1 947	2 014	3 371	4 399
..Duty on certain oil products	3880	1 474	1 330	1 278	1 327	4 266	5 755
..Duty on certain retail containers	3885	123	162	145	194	198	202
..Duty on waste	3887	0	0	0	0	0	121
..Duty on CFC	3888	0	0	0	0	0	0
..Duty on extraction and import of raw materials	3890	10	10	13	16	18	21
..Duty on disposable tableware	3891	10	21	24	25	28	28
..Duty on insecticides, herbicides, etc.	3892	4	11	10	10	10	11
..Duty on video tapes ⁽²⁾	3893	19	26	37	44	53	-16
..Duty on coal, etc.	3894	66	167	181	201	662	975
..Duty on gas	3895	104	76	21	11	102	96
..Duty on carbon dioxide	3896	0	0	0	0	0	0
..Duty on cigarette paper	3897	0	0	0	0	0	0
..Taxes on services - Total	9940	1 114	1 078	1 220	1 019	1 212	1 238
..Gambling tax on racing	3900	30	28	58	35	32	24
..Sales tax on football pools	3905	209	209	215	220	225	184
..Duty on motor vehicle third-party liability insurance	3915	452	502	546	606	763	864
..Duty on insurance on pleasure boats	3920	20	35	40	44	51	54
..Duty on charter flights ⁽⁵⁾	3925	126	122	127	147	223	311
..Duty on casinos	3926	0	0	0	0	0	0
..Passenger duty	3927	0	0	0	0	0	0
..Duty on "Klasselotteriet"	3928	0	0	0	0	0	0
..Other duties on goods and services	3930	279	183	235	-33	-81	-198
..Taxes on ownership of land and buildings - Total	9950	134	124	123	152	175	186
..Land tax	3940	129	119	118	147	169	186
..Fixed tax on real property ⁽²⁾	3945	6	5	5	5	5	0
..Stamp, registration and similar duties - Total	9960	2 098	2 734	3 630	4 310	5 799	5 501
..Stamp duties	3960	1 981	2 608	3 355	4 006	5 305	4 626
..Duty on issue of shares	3965	48	66	163	176	332	208
..Duty on transfers of shares	3967	0	0	0	0	0	523
..Land development duty	3970	23	14	34	39	64	55
..Duties to the register of companies and associations	3975	46	46	78	89	99	89
..Other taxes linked to production and imports - Total	9970	1 380	1 420	2 436	3 489	3 213	3 760
..Motor vehicles weight duty from producers	3985	971	993	1 057	1 132	1 244	1 244
..Duties in connection with control and supervision, etc.	3990	262	293	357	547	582	655
..Duties in connection with licences, authorizations and concessions, etc.	3995	104	89	228	337	244	290
..Contributions to labour market training fund from employers	3987	0	0	586	787	537	913
..Employers' contributions to scheme of refunding trainee cost ⁽³⁾	3988	0	0	146	536	506	545
..Other obligatory fees paid by corporate enterprises	4000	42	46	62	151	100	114

2. Recettes détaillées par sous-secteur receveur

Mio DKR

1988	1989	1990	1991	1992	1993	Code 30..8xxxx	
131	142	135	143	148	153	3765	..Droit d'accise sur les glaces de consommation
238	230	224	228	231	201	3770	..Droit d'accise sur le café
427	449	466	326	247	270	3775	..Droit d'accise sur les eaux minérales
3 076	3 096	3 100	2 839	2 416	1 632	3780	..Droit d'accise sur la bière
1 439	1 414	1 448	1 351	1 155	875	3785	..Droit d'accise sur le vin et les vins de fruit
2 055	2 007	1 982	1 930	1 806	1 645	3790	..Droit d'accise sur l'alcool
-1	0	0	0	0	0	3801	..Droit d'accise sur les postes de radio ⁽²⁾
191	75	-18	0	0	0	3802	..Droit d'accise sur les postes de télévision ⁽⁶⁾
198	29	-15	0	0	0	3803	..Droit d'accise sur les enregistreurs vidéo ⁽⁶⁾
291	102	-10	0	0	0	3804	..Droit d'accise sur les appareils ménagers ⁽⁶⁾
65	75	84	85	96	105	3805	..Droit d'accise sur les disques
0	0	0	0	0	0	3806	..Droit d'accise sur les petits appareils ménagers ⁽²⁾
3	2	0	0	0	0	3810	..Droit d'accise sur les cartes à jouer ⁽⁶⁾
2	2	-1	0	0	0	3815	..Droit d'accise sur les allumettes ⁽⁶⁾
23	18	-4	0	0	0	3820	..Droit d'accise sur les briquets ⁽⁶⁾
187	164	152	153	151	148	3825	..Droit d'accise sur les lampes d'éclairage
472	494	506	81	0	0	3830	..Droit d'accise sur les produits de parfumerie et de toilette ⁽⁵⁾
252	231	258	275	285	283	3845	..Droits sur la vente de plaques minéralogiques
181	150	-8	0	0	0	3860	..Droit d'accise sur le sucre ⁽⁶⁾
14	21	15	0	0	0	3865	..Droit sur la production de sucre
11	10	10	10	9	7	3870	..Droit d'accise sur le thé
4 362	4 207	4 313	4 447	3 988	3 540	3875	..Taxe sur l'électricité
4 093	3 543	3 136	3 749	4 063	4 762	3880	..Taxe sur certains produits pétroliers
236	399	397	438	452	332	3885	..Accise sur certains emballages de produits vendus au détail
159	146	404	472	454	529	3887	..Taxe sur les déchets
0	14	27	12	20	5	3888	..Taxe sur les CFC
22	20	129	141	140	120	3890	..Impôt sur l'extraction et l'importation de matières premières
34	75	72	69	63	56	3891	..Impôt sur les services de table jetables
13	13	13	11	10	12	3892	..Impôt sur les insecticides, herbicides, etc.
0	0	0	0	0	0	3893	..Droit d'accise sur les bandes vidéo ⁽²⁾
906	827	848	899	761	731	3894	..Impôt sur le charbon, etc.
70	60	43	42	30	45	3895	..Impôt sur le gaz
0	0	0	0	1 530	3 299	3896	..Taxe sur l'anhydride carbonique
0	0	0	0	0	82	3897	..Taxe sur papier à cigarettes
1 297	1 279	1 290	1 772	1 790	2 060	9940	..Impôts sur les services – Total
23	22	20	22	29	23	3900	..Taxe sur les courses de chevaux
205	259	284	339	494	767	3905	..Taxe sur les paris de football
930	948	923	896	853	855	3915	..Taxe sur les assurances responsabilité civile pour véhicules à moteur, etc.
57	57	57	57	57	55	3920	..Taxe sur les assurances de bateaux de plaisance
319	278	283	218	0	0	3925	..Taxe sur les vols charter ⁽⁵⁾
0	0	0	160	141	138	3926	..Prélèvement sur les jeux de casino
0	0	0	54	189	190	3927	..Taxes sur les passagers
0	0	0	0	8	15	3928	..Taxe sur le "Klasselotteriet"
-237	-286	-277	25	20	17	3930	..Autres impôts sur les biens et services
185	184	181	180	180	181	9950	..Impôts sur la propriété foncière et immobilière – Total
185	184	181	180	180	181	3940	..Impôt foncier
0	0	0	0	0	0	3945	..Impôt sur les propriétés bâties ⁽²⁾
4 592	4 581	4 370	3 519	4 680	4 125	9960	..Droits de timbre, d'enregistrement et de mutation – Total
3 729	3 374	2 829	2 456	2 885	2 820	3960	..Droits de timbre
207	229	500	220	1 050	378	3965	..Droit d'apport
520	802	809	646	616	833	3967	..Droit sur le transfert des actions
54	49	45	37	35	32	3970	..Taxe sur le droit d'aménagement du territoire
81	128	187	161	94	61	3975	..Droits sur les registres des sociétés
2 377	2 532	2 900	3 231	3 334	5 188	9970	..Autres impôts liés à la production et à l'importation – Total
1 330	1 325	1 591	1 231	1 139	1 129	3985	..Taxe sur les véhicules des entreprises
618	680	738	888	963	1 012	3990	..Droits liés à des contrôles
301	390	436	459	490	501	3995	..Droits liés aux licences, autorisations, etc.
0	0	0	521	614	2 420	3987	..Contributions des employeurs au fonds pour la formation professionnelle
0	0	0	0	0	0	3988	..Contributions des employeurs au système de restitution des frais de formation professionnelle ⁽³⁾
129	138	134	133	127	125	4000	..Autres droits payés par les entreprises

Danmark

2. Details of receipts by receiving subsector

Mio DKR

	Code 30..8xxxx	1982	1983	1984	1985	1986	1987
Total tax receipts	9000	134 561	152 003	174 833	198 663	229 303	236 593
Actual social contributions	9300	1 449	3 022	3 995	4 341	2 786	5 301
..Employers' actual social contributions	9310	1 262	2 841	3 752	4 027	2 443	4 836
..Employees' actual social contributions	9320	1	1	2	1	1	1
..Social contributions by self-employed and non-employed persons	9330	187	181	241	313	343	464
Taxes and social contributions	8560	136 010	155 025	178 828	203 004	232 089	241 894
Motor vehicle duty - Total	3980	2 830	2 892	3 028	3 203	3 409	3 543
Local Government (S62)							
Current taxes on income and wealth - Total	9100	57 399	67 762	73 975	79 822	86 020	95 206
..Personal income tax	3600	55 793	65 839	70 966	76 289	81 951	91 229
..Seamen's income tax ⁽¹⁾	3605	269	304	311	293	283	299
..Taxes on pension schemes with lump sum disbursements	3630	185	216	219	300	380	692
..Special income tax	3635	207	227	191	561	700	785
..Tax on cancelled pension schemes ⁽²⁾	3638	37	54	47	49	59	0
..Tax on income of deceased persons	3641	35	28	34	56	81	149
..Tax on released rent increases	3642	2	2	2	2	3	6
..Duty on releases from fund for employees' index-regulated pay increases	3643	23	22	42	44	51	64
..Corporation tax	3645	814	1 049	2 128	2 171	2 462	1 845
..Municipality income tax from certain public enterprises	3651	1	2	1	5	4	9
..Corporation tax on hydrocarbon manufacturing	3653	0	0	0	20	13	69
..Tax on funds and associations	3649	0	0	0	0	0	0
..Property release duty	3650	23	12	22	18	18	39
..Penalties and late tax payments	3665	10	8	12	14	17	22
Taxes linked to production and imports - Total	9980	5 525	5 178	5 175	5 563	6 438	8 714
..Excise duties - Total	9930	29	48	62	65	76	88
..Duty on building certificates	3850	29	48	62	65	76	88
Taxes on ownership of land and buildings - Total	9950	5 425	5 083	5 041	5 450	6 313	8 572
..Land tax	3940	4 605	4 287	4 290	4 522	5 172	7 015
..Fixed tax on real property ⁽²⁾	3945	52	49	49	48	48	0
..Reimbursement duty on land value of public properties	3951	145	131	118	124	192	317
..Reimbursement duty on building value of public properties	3952	307	325	278	370	440	438
..Reimbursement duty on building value of business properties	3953	316	291	306	387	461	802
..Other taxes linked to production and imports - Total	9970	71	48	72	48	49	55
..Duties in connection with control and supervision, etc.	3990	9	10	12	15	14	20
..Duties in connection with licences, authorizations and concessions, etc.	3995	61	38	60	33	35	35
Total tax receipts	9000	62 924	72 940	79 150	85 385	92 458	103 920
Taxes and social contributions	8560	62 924	72 940	79 150	85 385	92 458	103 920
Social security funds (S63)							
Actual social contributions	9300	4 568	6 354	6 693	7 408	7 832	8 497
..Employers' actual social contributions	9310	1 537	1 536	1 578	1 546	1 587	1 602
..Employees' actual social contributions	9320	3 031	4 819	5 114	5 862	6 246	6 895
Taxes and social contributions	8560	4 568	6 354	6 693	7 408	7 832	8 497
Institutions of the European Communities (S92)							
Taxes linked to production and imports - Total	9980	3 628	4 216	4 750	6 011	6 518	6 908
..VAT on products	9800	1 847	2 231	2 525	3 653	4 035	4 501

2. Recettes détaillées par sous-secteur receveur

Mio DKR

1988	1989	1990	1991	1992	1993	Code 30..8xxxx	
245 840	253 571	250 185	259 135	268 727	279 536	9000	Total des impôts
403	312	382	370	383	391	9300	Cotisations sociales effectives
2	2	3	2	2	3	9310	.Cotisations sociales effectives à charge des employeurs
1	1	1	0	0	0	9320	.Cotisations sociales effectives à charge des salariés
401	308	378	368	381	388	9330	.Cotisations sociales effectives des non-salariés
246 243	253 883	250 567	259 505	269 110	279 927	8560	Impôts et cotisations sociales
3 593	3 635	4 363	4 549	4 210	4 173	3960	Taxe sur les véhicules - Total
Administrations locales (S62)							
104 221	107 975	111 094	116 156	121 831	124 476	9100	Impôts courants sur le revenu et le patrimoine - Total
100 337	104 228	107 485	112 473	118 120	120 245	3600	.Impôt sur le revenu des personnes physiques
225	0	0	0	0	0	3605	.Impôt sur le revenu des gens de mer ⁽¹⁾
773	741	943	901	1 029	1 402	3630	.Impôt sur le système de retraite
764	874	937	962	788	597	3635	.Impôt sur les revenus spéciaux
0	0	0	0	0	0	3638	.Droit sur l'annulation des régimes de pension ⁽²⁾
101	50	64	49	60	57	3641	.Impôt sur le revenu des personnes décédées
1	2	2	0	1	1	3642	.Droit sur l'augmentation des loyers
67	79	119	100	116	168	3643	.Droit sur les versements du fonds du salaire indexé
1 556	1 682	1 302	1 372	1 454	1 667	3645	.Impôt sur les bénéfices des sociétés
11	5	5	5	2	5	3651	.Impôt communal sur le revenu de certaines entreprises publiques
116	2	58	157	124	201	3653	.Taxe des entreprises sur la production des hydrocarbures
199	252	129	78	75	93	3649	.Impôt sur les fondations, les associations, etc.
53	46	41	49	47	22	3650	.Impôt libératoire sur le patrimoine
19	16	10	8	15	18	3665	.Amendes fiscales et redressements fiscaux
8 969	9 117	8 891	8 690	8 986	10 700	9980	Impôts liés à la production et à l'importation - Total
93	87	98	84	81	78	9930	.Droits d'accise - Total
93	87	98	84	81	78	3850	..Droit sur les permis de bâtir
8 815	8 947	8 710	8 528	8 793	10 507	9950	.Impôts sur la propriété foncière et immobilière - Total
7 282	7 172	6 857	6 550	6 715	8 158	3940	..Impôt foncier
0	0	0	0	0	0	3945	..Impôt sur les propriétés bâties ⁽²⁾
307	305	265	229	237	321	3951	..Taxe spéciale sur les immeubles de propriété publique
400	407	423	444	442	450	3952	..Taxe spéciale sur les terrains de propriété publique
826	1 063	1 165	1 305	1 399	1 577	3953	..Taxe spéciale sur les immeubles commerciaux
60	83	82	78	112	115	9970	.Autres impôts liés à la production et à l'importation - Total
19	38	35	28	58	56	3990	..Droits liés à des contrôles
42	45	47	50	55	60	3995	..Droits liés aux licences, autorisations, etc.
113 190	117 092	119 985	124 846	130 817	135 176	9000	Total des impôts
113 190	117 092	119 985	124 846	130 817	135 176	8560	Impôts et cotisations sociales
Administrations de sécurité sociale (S63)							
9 825	10 531	11 943	12 201	13 216	14 154	9300	Cotisations sociales effectives
2 147	2 123	2 700	2 669	2 675	2 850	9310	.Cotisations sociales effectives à charge des employeurs
7 678	8 408	9 243	9 532	10 541	11 304	9320	.Cotisations sociales effectives à charge des salariés
9 825	10 531	11 943	12 201	13 216	14 154	8560	Impôts et cotisations sociales
Institutions communautaires européennes (S92)							
8 185	7 272	6 796	7 857	7 434	7 031	9980	Impôts liés à la production et à l'importation - Total
5 569	4 416	4 110	4 723	4 682	4 749	9800	..TVA grevant les produits

Danmark

Anmerkungen :

- (1) Seit 1989 abgeschafft.
- (2) Seit 1987 abgeschafft.
- (3) Seit 1988 abgeschafft.
- (4) Seit 1984 abgeschafft.
- (5) Seit 1992 abgeschafft.
- (6) Seit 1990 abgeschafft.

Explanatory notes :

- (1) Abolished from 1989 onwards.
- (2) Abolished from 1987 onwards.
- (3) Abolished from 1988 onwards.
- (4) Abolished from 1984 onwards.
- (5) Abolished from 1992 onwards.
- (6) Abolished from 1990 onwards.

Notes explicatives :

- (1) Supprimé à partir de 1989.
- (2) Supprimé à partir de 1987.
- (3) Supprimé à partir de 1988.
- (4) Supprimé à partir de 1984.
- (5) Supprimé à partir de 1992.
- (6) Supprimé à partir de 1990.

Deutschland⁽¹⁾

1. Taxes and social contributions

Mio DM

	ESA	1982	1983	1984	1985	1986	1987
General Government (S60)							
Current taxes on income and wealth – Total	R61	193 180	200 360	213 020	229 640	237 040	245 940
Taxes linked to production and imports – Total	R20	186 557	197 859	208 278	212 668	216 086	224 551
.VAT on products ⁽²⁾	R21	93 210	100 060	106 420	106 820	105 300	112 300
Capital taxes – Total	R72	1 270	1 430	1 570	1 510	1 890	2 240
Actual social contributions	R62	263 720	269 160	282 750	297 250	313 390	325 900
.Employers' actual social contributions	R621	120 660	124 350	130 550	136 900	144 390	149 920
.Employees' actual social contributions	R622	101 630	104 880	110 580	116 560	123 450	128 440
.Social contributions by self-employed and non-employed persons	R623	41 430	39 930	41 620	43 790	45 550	47 540
Taxes and social contributions		644 727	668 809	705 618	741 068	768 406	798 631
Central Government (S61)							
Current taxes on income and wealth – Total	R61	171 180	177 760	189 320	204 310	210 910	217 910
Taxes linked to production and imports – Total	R20	160 017	169 159	177 318	179 848	181 866	190 901
.VAT on products ⁽²⁾	R21	93 210	100 060	106 420	106 820	105 300	112 300
Capital taxes – Total	R72	1 270	1 430	1 570	1 510	1 890	2 240
Actual social contributions	R62	0	0	0	0	0	0
.Employers' actual social contributions	R621	0	0	0	0	0	0
.Employees' actual social contributions	R622	0	0	0	0	0	0
.Social contributions by self-employed and non-employed persons	R623	0	0	0	0	0	0
Taxes and social contributions		332 467	348 349	368 208	385 668	394 666	411 051
Local Government (S62)							
Current taxes on income and wealth – Total	R61	22 000	22 600	23 700	25 330	26 130	28 030
Taxes linked to production and imports – Total	R20	26 540	28 700	30 960	32 820	34 220	33 650
.VAT on products ⁽²⁾	R21	0	0	0	0	0	0
Capital taxes – Total	R72	0	0	0	0	0	0
Actual social contributions	R62	0	0	0	0	0	0
.Employers' actual social contributions	R621	0	0	0	0	0	0
.Employees' actual social contributions	R622	0	0	0	0	0	0
.Social contributions by self-employed and non-employed persons	R623	0	0	0	0	0	0
Taxes and social contributions		48 540	51 300	54 660	58 150	60 350	61 680
Social security funds (S63)							
Current taxes on income and wealth – Total	R61	0	0	0	0	0	0
Taxes linked to production and imports – Total	R20	0	0	0	0	0	0
.VAT on products ⁽²⁾	R21	0	0	0	0	0	0
Capital taxes – Total	R72	0	0	0	0	0	0
Actual social contributions	R62	263 720	269 160	282 750	297 250	313 390	325 900
.Employers' actual social contributions	R621	120 660	124 350	130 550	136 900	144 390	149 920
.Employees' actual social contributions	R622	101 630	104 880	110 580	116 560	123 450	128 440
.Social contributions by self-employed and non-employed persons	R623	41 430	39 930	41 620	43 790	45 550	47 540
Taxes and social contributions		263 720	269 160	282 750	297 250	313 390	325 900
Institutions of the European Communities (S92)							
Taxes linked to production and imports – Total	R20	14 700	16 000	17 280	16 960	19 460	20 200
.VAT on products ⁽²⁾	R21	7 960	9 170	9 480	9 840	12 580	12 810

1. Impôts et cotisations sociales

Mio DM

1988	1989	1990	1991	1992	1993	SEC	
Administrations publiques (S60)							
255 410	281 760	271 000	330 740	365 550	363 310	R61	Impôts courants sur le revenu et le patrimoine – Total
234 064	254 566	278 938	328 298	356 952	378 312	R20	Impôts liés à la production et à l'importation – Total
115 780	123 030	140 810	164 520	176 960	196 640	R21	.TVA grevant les produits ⁽²⁾
2 400	2 080	3 020	2 630	3 030	3 040	R72	Impôts en capital – Total
341 090	356 940	382 770	484 680	530 630	563 960	R62	Cotisations sociales effectives
156 710	163 530	176 040	222 630	242 090	252 840	R621	.Cotisations sociales effectives à charge des employeurs
134 750	141 040	151 920	192 410	211 390	220 330	R622	.Cotisations sociales effectives à charge des salariés
49 630	52 370	54 810	69 640	77 150	90 790	R623	.Cotisations sociales effectives des non-salariés
832 964	895 346	935 728	1 146 348	1 256 162	1 308 622		Impôts et cotisations sociales
Administration centrale (S61)							
226 520	250 350	240 320	293 910	324 150	320 650	R61	Impôts courants sur le revenu et le patrimoine – Total
197 424	215 746	237 958	284 268	309 712	329 562	R20	Impôts liés à la production et à l'importation – Total
115 780	123 030	140 810	164 520	176 960	196 640	R21	.TVA grevant les produits ⁽²⁾
2 400	2 080	3 020	2 630	3 030	3 040	R72	Impôts en capital – Total
0	0	0	0	0	0	R62	Cotisations sociales effectives
0	0	0	0	0	0	R621	.Cotisations sociales effectives à charge des employeurs
0	0	0	0	0	0	R622	.Cotisations sociales effectives à charge des salariés
0	0	0	0	0	0	R623	.Cotisations sociales effectives des non-salariés
426 344	468 176	481 298	580 808	636 892	653 252		Impôts et cotisations sociales
Administrations locales (S62)							
28 890	31 410	30 680	36 830	41 400	42 660	R61	Impôts courants sur le revenu et le patrimoine – Total
36 640	38 820	40 980	44 030	47 240	48 750	R20	Impôts liés à la production et à l'importation – Total
0	0	0	0	0	0	R21	.TVA grevant les produits ⁽²⁾
0	0	0	0	0	0	R72	Impôts en capital – Total
0	0	0	0	0	0	R62	Cotisations sociales effectives
0	0	0	0	0	0	R621	.Cotisations sociales effectives à charge des employeurs
0	0	0	0	0	0	R622	.Cotisations sociales effectives à charge des salariés
0	0	0	0	0	0	R623	.Cotisations sociales effectives des non-salariés
65 530	70 230	71 660	80 860	88 640	91 410		Impôts et cotisations sociales
Administrations de sécurité sociale (S63)							
0	0	0	0	0	0	R61	Impôts courants sur le revenu et le patrimoine – Total
0	0	0	0	0	0	R20	Impôts liés à la production et à l'importation – Total
0	0	0	0	0	0	R21	.TVA grevant les produits ⁽²⁾
0	0	0	0	0	0	R72	Impôts en capital – Total
341 090	356 940	382 770	484 680	530 630	563 960	R62	Cotisations sociales effectives
156 710	163 530	176 040	222 630	242 090	252 840	R621	.Cotisations sociales effectives à charge des employeurs
134 750	141 040	151 920	192 410	211 390	220 330	R622	.Cotisations sociales effectives à charge des salariés
49 630	52 370	54 810	69 640	77 150	90 790	R623	.Cotisations sociales effectives des non-salariés
341 090	356 940	382 770	484 680	530 630	563 960		Impôts et cotisations sociales
Institutions communautaires européennes (S92)							
22 350	22 930	22 520	29 110	31 200	28 940	R20	Impôts liés à la production et à l'importation – Total
14 320	14 500	14 160	19 240	21 990	20 470	R21	.TVA grevant les produits ⁽²⁾

Deutschland⁽¹⁾

2. Details of receipts by receiving subsector

Mio DM

	Code 10..8xxxx	1982	1983	1984	1985	1986	1987
General Government (S60)							
Current taxes on income and wealth – Total	9100	193 180	200 360	213 020	229 640	237 040	245 940
..Income tax	3250	31 160	29 650	28 930	30 080	30 660	31 500
..Wages tax	3255	125 870	131 480	139 590	149 960	154 620	167 310
..Capital yields tax	3260	4 700	4 710	5 590	6 200	8 120	7 880
..Income tax surcharge ⁽³⁾	3265	40	20	20	10	10	0
..Corporation tax	3270	22 680	25 580	30 300	34 970	34 030	29 160
..Tax on dogs	3280	170	200	210	210	210	210
..Hunting and fishing tax	3285	30	30	30	30	30	30
..Wealth tax	3290	4 980	4 990	4 490	4 280	4 400	5 420
..Tax on motor vehicles paid by households	3305	3 550	3 700	3 860	3 900	4 960	4 430
Capital taxes – Total	9200	1 270	1 430	1 570	1 510	1 890	2 240
..Succession and gift tax	3315	1 270	1 430	1 570	1 510	1 890	2 240
Taxes linked to production and imports – Total	9980	186 557	197 859	208 278	212 668	216 086	224 551
..VAT and general turnover taxes – Total	9910	93 210	100 060	106 420	106 820	105 300	112 300
...VAT on products ⁽²⁾	9800	93 210	100 060	106 420	106 820	105 300	112 300
...VAT on domestic goods	3325	57 180	62 550	60 920	58 260	65 330	73 700
...VAT on imported goods	3330	43 990	46 680	54 980	58 400	52 550	51 410
..Import duties and agricultural levies – Total	9920	70	250	170	-10	30	90
...Customs duties	3341	60	170	160	30	50	120
...Levies on agricultural goods	3346	10	80	10	-40	-20	-30
..Excise duties – Total	9930	43 158	45 425	46 581	46 993	48 185	48 824
...Excise duty on mineral oils	3360	22 835	23 338	24 033	24 521	25 644	26 136
...Duty on tobacco	3365	12 208	13 881	14 429	14 452	14 480	14 507
...Excise duty and other income from monopoly on matches and lighters ⁽⁴⁾	3370	0	5	0	0	0	0
...Excise duty and other income from spirits monopoly	3375	4 281	4 277	4 238	4 153	4 065	4 072
...Excise duty on sparkling wines	3385	636	683	695	684	698	776
...Excise duty on beer	3390	1 290	1 290	1 250	1 250	1 260	1 260
...Excise duty on sugar	3395	144	140	139	143	144	140
...Sugar production and storage levies	3401	0	0	0	-10	0	0
...Excise duty on coffee	3405	1 539	1 588	1 569	1 567	1 657	1 693
...Excise duty on tea	3410	65	62	64	62	60	61
...Excise duty on salt	3420	43	42	42	42	43	42
...Excise duty on lamps	3430	117	119	122	129	134	137
..Taxes on services – Total	9940	6 210	6 440	6 750	7 440	7 990	8 420
...Insurance tax	3450	2 040	2 160	2 280	2 480	2 580	2 730
...Fire insurance tax	3455	310	310	330	360	360	370
...Betting and gaming tax	3470	1 430	1 430	1 420	1 570	1 750	1 850
...Quasi-tax receipts ⁽⁵⁾	3475	2 430	2 540	2 680	2 970	3 240	3 450
...Duty on beverages	3480	0	0	40	60	60	20
..Taxes on ownership of land and buildings – Total	9950	6 310	6 770	7 110	7 370	7 630	7 910
...Tax on real-estate	3490	6 310	6 770	7 110	7 370	7 630	7 910
..Stamp, registration and similar duties – Total	9960	3 309	4 204	4 307	4 435	4 751	4 467
...Real estate transfer tax	3500	1 030	1 940	2 240	2 150	2 240	2 730
...Supplementary real-estate transfer tax	3510	1 380	1 210	970	900	910	320
...Capital duty	3515	313	348	356	424	485	449
...Stock exchange turnover tax	3520	196	306	341	561	746	648
...Bills of exchange tax	3525	390	400	400	400	370	320
..Other taxes linked to production and imports – Total	9970	34 290	34 710	36 940	39 620	42 200	42 540
...Tax on motor vehicles paid by enterprises	3545	3 140	3 280	3 420	3 450	4 390	3 930
...Tax on industry and trade	3550	26 100	26 190	28 330	30 760	31 980	31 440
...Administrative charges	3565	2 950	3 220	3 200	3 230	3 320	3 420
...Special levies ⁽⁶⁾	3570	2 100	2 020	1 990	2 180	2 510	3 750
Total tax receipts	9000	381 007	399 649	422 868	443 818	455 016	472 731
Actual social contributions	9300	263 720	269 160	282 750	297 250	313 390	325 900
..Employers' actual social contributions	9310	120 660	124 350	130 550	136 900	144 390	149 920
..Employees' actual social contributions	9320	101 630	104 880	110 580	116 560	123 450	128 440
..Social contributions by self-employed and non-employed persons	9330	41 430	39 930	41 620	43 790	45 550	47 540
Taxes and social contributions	8560	644 727	668 809	705 618	741 068	768 406	798 631
Tax on motor vehicles – Total	3540	6 690	6 980	7 280	7 350	9 350	8 360
Central Government (S61)							
Current taxes on income and wealth – Total	9100	171 180	177 760	189 320	204 310	210 910	217 910

2. Recettes détaillées par sous-secteur receveur

Mio DM

1988	1989	1990	1991	1992	1993	Code 10...8xxxx	
Administrations publiques (S60)							
255 410	281 760	271 000	330 740	365 550	363 310	9100	Impôts courants sur le revenu et le patrimoine – Total
34 020	37 800	37 720	44 380	45 190	35 090	3250	..Impôt sur le revenu
170 490	184 420	179 110	226 540	258 510	259 300	3255	..Impôt sur les traitements et salaires
8 730	12 650	10 830	11 570	11 730	22 720	3260	..Impôt sur les revenus de capitaux mobiliers
10	0	0	0	0	0	3265	..Taxe complémentaire ⁽³⁾
32 030	35 980	32 190	35 290	35 940	31 560	3270	..Impôt sur les bénéfices des sociétés
220	250	260	280	330	350	3280	..Impôt sur les chiens
30	30	30	30	30	50	3285	..Impôt sur la chasse et la pêche
5 550	5 770	6 330	6 730	6 750	6 790	3290	..Impôt sur la fortune
4 330	4 860	4 530	5 920	7 070	7 450	3305	..Taxe sur les véhicules des ménages
2 400	2 080	3 020	2 630	3 030	3 040	9200	Impôts en capital – Total
2 400	2 080	3 020	2 630	3 030	3 040	3315	..Droit de succession et de donation
234 064	254 566	278 938	328 298	356 952	378 312	9980	Impôts liés à la production et à l'importation – Total
115 780	123 030	140 810	164 520	176 960	196 640	9910	..TVA et taxes générales sur le chiffre d'affaires – Total
115 780	123 030	140 810	164 520	176 960	196 640	9800	..TVA grevant les produits ⁽²⁾
74 470	74 050	85 400	102 880	118 500	175 290	3325	...TVA sur les produits nationaux
55 630	63 480	69 570	80 880	80 450	41 820	3330	...TVA sur les produits importés
100	90	150	150	-100	-40	9920	..Droits d'importation et prélèvements agricoles – Total
110	90	150	110	-140	-120	3341	..Droits d'importation
-10	0	0	40	40	80	3346	..Prélèvements agricoles
49 812	56 703	59 898	77 863	85 298	86 005	9930	..Droits d'accise – Total
27 032	32 965	34 621	47 266	55 166	56 300	3360	..Droit d'accise sur les huiles minérales
14 555	15 509	16 370	19 590	19 253	19 459	3365	..Droit d'accise sur le tabac
0	0	0	0	0	0	3370	..Droit d'accise sur les allumettes ⁽⁴⁾
4 000	3 919	4 230	5 649	5 544	5 134	3375	..Droit d'accise sur l'alcool
831	857	966	1 051	1 083	1 137	3385	..Droit d'accise sur les vins mousseux
1 250	1 260	1 360	1 640	1 630	1 770	3390	..Droit d'accise sur la bière
147	143	154	180	183	13	3395	..Droit d'accise sur le sucre
0	0	0	0	0	-10	3401	..Cotisations sucre
1 752	1 793	1 928	2 151	2 124	2 165	3405	..Droit d'accise sur le café
61	60	61	67	59	6	3410	..Droit d'accise sur le thé
42	43	45	53	56	3	3420	..Droit d'accise sur le sel
142	154	163	216	200	28	3430	..Droit d'accise sur les ampoules et appareils d'éclairage
8 940	10 280	10 760	13 500	16 270	17 990	9940	Impôts sur les services – Total
2 900	4 190	4 430	5 860	8 090	9 290	3450	..Taxe sur les assurances
390	380	390	440	470	560	3455	..Taxe sur les assurances incendie
1 920	1 940	2 050	2 410	2 620	2 600	3470	..Taxe sur les jeux et paris
3 720	3 770	3 890	4 790	5 090	5 540	3475	..Recettes assimilées à des impôts ⁽⁵⁾
10	0	0	0	0	0	3480	..Taxe sur les boissons
8 240	8 500	8 720	9 920	10 780	11 650	9950	Impôts sur la propriété foncière et immobilière – Total
8 240	8 500	8 720	9 920	10 780	11 650	3490	..Impôt foncier
4 512	5 583	6 070	5 565	5 734	6 297	9960	..Droits de timbre, d'enregistrement et de mutation – Total
2 980	3 610	3 910	4 240	5 130	5 900	3500	..Impôt sur les mutations foncières
270	280	290	290	310	320	3510	..Supplément impôt mutation foncière
376	562	754	576	214	59	3515	..Droit d'apport
586	831	826	139	30	18	3520	..Taxe sur les opérations de bourse
300	300	290	320	50	0	3525	..Taxe sur les lettres de change
46 680	50 380	52 530	56 780	62 010	59 770	9970	Autres impôts liés à la production et à l'importation – Total
3 840	4 310	3 780	5 100	6 260	6 610	3545	..Taxe sur les véhicules des entreprises
34 460	36 700	38 790	41 320	44 860	42 280	3550	..Impôt commercial
3 710	3 950	4 410	4 990	5 370	5 740	3565	..Redevances administratives
4 670	5 420	5 550	5 370	5 520	5 140	3570	..Contributions spéciales ⁽⁶⁾
491 874	538 406	552 958	661 668	725 532	744 662	9000	Total des impôts
341 090	356 940	382 770	484 680	530 630	563 960	9300	Cotisations sociales effectives
156 710	163 530	176 040	222 630	242 090	252 840	9310	..Cotisations sociales effectives à charge des employeurs
134 750	141 040	151 920	192 410	211 390	220 330	9320	..Cotisations sociales effectives à charge des salariés
49 630	52 370	54 810	69 640	77 150	90 790	9330	..Cotisations sociales effectives des non-salariés
832 964	895 346	935 728	1 146 348	1 256 162	1 308 622	8560	Impôts et cotisations sociales
8 170	9 170	8 310	11 020	13 330	14 060	3540	Taxe sur les véhicules à moteur – Total
Administration centrale (S61)							
226 520	250 350	240 320	293 910	324 150	320 650	9100	Impôts courants sur le revenu et le patrimoine – Total

Deutschland⁽¹⁾

2. Details of receipts by receiving subsector

Mio DM

	Code 10..8xxxx	1982	1983	1984	1985	1986	1987
.Income tax	3250	26 890	25 590	24 940	25 900	26 400	27 120
.Wages tax	3255	108 320	113 140	120 090	129 020	132 970	143 880
.Capital yields tax	3260	4 700	4 710	5 590	6 200	8 120	7 880
.Income tax surcharge ⁽³⁾	3265	40	20	20	10	10	0
.Corporation tax	3270	22 680	25 580	30 300	34 970	34 030	29 160
.Tax on dogs	3280	20	30	30	30	20	20
.Wealth tax	3290	4 980	4 990	4 490	4 280	4 400	5 420
.Tax on motor vehicles paid by households	3305	3 550	3 700	3 860	3 900	4 960	4 430
Capital taxes – Total	9200	1 270	1 430	1 570	1 510	1 890	2 240
.Succession and gift tax	3315	1 270	1 430	1 570	1 510	1 890	2 240
Taxes linked to production and imports – Total	9980	160 017	169 159	177 318	179 848	181 866	190 901
.VAT and general turnover taxes – Total	9910	93 210	100 060	106 420	106 820	105 300	112 300
..VAT on products ⁽²⁾	9800	93 210	100 060	106 420	106 820	105 300	112 300
...VAT on domestic goods	3325	57 180	62 550	60 920	58 260	65 330	73 700
...VAT on imported goods	333u	43 990	46 680	54 980	58 400	52 550	51 410
.Import duties and agricultural levies – Total	9920	70	250	170	-10	30	90
..Customs duties	3341	60	170	160	30	50	120
..Levies on agricultural goods	3346	10	80	10	-40	-20	-30
.Excise duties – Total	9930	43 158	45 425	46 581	46 993	48 185	48 824
..Excise duty on mineral oils	3360	22 835	23 338	24 033	24 521	25 644	26 136
..Duty on tobacco	3365	12 208	13 881	14 429	14 452	14 480	14 507
..Excise duty and other income from monopoly on matches and lighters ⁽⁴⁾	3370	0	5	0	0	0	0
..Excise duty and other income from spirits monopoly	3375	4 281	4 277	4 238	4 153	4 065	4 072
..Excise duty on sparkling wines	3385	636	683	695	684	698	776
..Excise duty on beer	3390	1 290	1 290	1 250	1 250	1 260	1 260
..Excise duty on sugar	3395	144	140	139	143	144	140
..Sugar production and storage levies	3401	0	0	0	-10	0	0
..Excise duty on coffee	3405	1 539	1 588	1 569	1 567	1 657	1 693
..Excise duty on tea	3410	65	62	64	62	60	61
..Excise duty on salt	3420	43	42	42	42	43	42
..Excise duty on lamps	3430	117	119	122	129	134	137
Taxes on services – Total	9940	5 950	6 170	6 470	7 140	7 670	8 050
..Insurance tax	3450	2 040	2 160	2 280	2 480	2 580	2 730
..Fire insurance tax	3455	310	310	330	360	360	370
..Betting and gaming tax	3470	1 430	1 430	1 420	1 570	1 750	1 850
..Quasi-tax receipts ⁽⁵⁾	3475	2 170	2 270	2 400	2 670	2 920	3 080
..Duty on beverages	3480	0	0	40	60	60	20
Taxes on ownership of land and buildings – Total	9950	560	590	640	670	690	720
..Tax on real-estate	3490	560	590	640	670	690	720
.Stamp, registration and similar duties – Total	9960	1 949	3 014	3 357	3 555	3 871	4 167
..Real estate transfer tax	3500	1 030	1 940	2 240	2 150	2 240	2 730
..Supplementary real-estate transfer tax	3510	20	20	20	20	30	20
..Capital duty	3515	313	348	356	424	485	449
..Stock exchange turnover tax	3520	196	306	341	561	746	648
..Bills of exchange tax	3525	390	400	400	400	370	320
.Other taxes linked to production and imports – Total	9970	15 120	13 650	13 680	14 680	16 120	16 750
..Tax on motor vehicles paid by enterprises	3545	3 140	3 280	3 420	3 450	4 390	3 930
..Tax on industry and trade	3550	7 930	6 240	6 130	6 860	6 980	6 760
..Administrative charges	3565	1 950	2 110	2 140	2 190	2 240	2 310
..Special levies ⁽⁶⁾	3570	2 100	2 020	1 990	2 180	2 510	3 750
Total tax receipts	9000	332 467	348 349	368 208	385 668	394 666	411 051
Taxes and social contributions	8560	332 467	348 349	368 208	385 668	394 666	411 051
Tax on motor vehicles – Total	3540	6 690	6 980	7 280	7 350	9 350	8 360
Local Government (S62)							
Current taxes on income and wealth – Total	9100	22 000	22 600	23 700	25 330	26 130	28 030
.Income tax	3250	4 270	4 060	3 990	4 180	4 260	4 380
.Wages tax	3255	17 550	18 340	19 500	20 940	21 650	23 430
.Capital yields tax	3260	:	:	:	:	:	:
.Tax on dogs	3280	150	170	180	180	190	190
.Hunting and fishing tax	3285	30	30	30	30	30	30
Taxes linked to production and imports – Total	9980	26 540	28 700	30 960	32 820	34 220	33 650
.Taxes on services – Total	9940	260	270	280	300	320	370

2. Recettes détaillées par sous-secteur receveur

Mio DM

1988	1989	1990	1991	1992	1993	Code 10..8xxxx	
29 270	32 500	32 440	38 480	39 280	30 390	3250	.Impôt sur le revenu
146 580	158 540	153 940	195 860	223 310	222 960	3255	.Impôt sur les traitements et salaires
8 730	12 650	10 830	11 570	11 730	21 430	3260	.Impôt sur les revenus de capitaux mobiliers
10	0	0	0	0	0	3265	.Taxe complémentaire ⁽³⁾
32 030	35 980	32 190	35 290	35 940	31 560	3270	.Impôt sur les bénéfices des sociétés
20	50	60	60	70	70	3280	.Impôt sur les chiens
5 550	5 770	6 330	6 730	6 750	6 790	3290	.Impôt sur la fortune
4 330	4 860	4 530	5 920	7 070	7 450	3305	.Taxe sur les véhicules des ménages
2 400	2 080	3 020	2 630	3 030	3 040	9200	Impôts en capital – Total
2 400	2 080	3 020	2 630	3 030	3 040	3315	.Droit de succession et de donation
197 424	215 746	237 958	284 268	309 712	329 562	9980	Impôts liés à la production et à l'importation – Total
115 780	123 030	140 810	164 520	176 960	196 640	9910	.TVA et taxes générales sur le chiffre d'affaires – Total
115 780	123 030	140 810	164 520	176 960	196 640	9800	..TVA grevant les produits ⁽²⁾
74 470	74 050	85 400	102 880	118 500	175 290	3325	...TVA sur les produits nationaux
55 630	63 480	69 570	80 880	80 450	41 820	3330	...TVA sur les produits importés
100	90	150	150	-100	-40	9920	.Droits d'importation et prélèvements agricoles – Total
110	90	150	110	-140	-120	3341	..Droits d'importation
-10	0	0	40	40	80	3346	..Prélèvements agricoles
49 812	56 703	59 898	77 863	85 298	86 005	9930	.Droits d'accise – Total
27 032	32 965	34 621	47 266	55 166	56 300	3360	..Droit d'accise sur les huiles minérales
14 555	15 509	16 370	19 590	19 253	19 459	3365	..Droit d'accise sur le tabac
0	0	0	0	0	0	3370	..Droit d'accise sur les allumettes ⁽⁴⁾
4 000	3 919	4 230	5 649	5 544	5 134	3375	..Droit d'accise sur l'alcool
831	857	966	1 051	1 083	1 137	3385	..Droit d'accise sur les vins mousseux
1 250	1 260	1 360	1 640	1 630	1 770	3390	..Droit d'accise sur la bière
147	143	154	180	183	13	3395	..Droit d'accise sur le sucre
0	0	0	0	0	-10	3401	..Cotisations sucre
1 752	1 793	1 928	2 151	2 124	2 165	3405	..Droit d'accise sur le café
61	60	61	67	59	6	3410	..Droit d'accise sur le thé
42	43	45	53	56	3	3420	..Droit d'accise sur le sel
142	154	163	216	200	28	3430	..Droit d'accise sur les ampoules et appareils d'éclairage
8 520	9 790	10 220	12 920	15 620	17 330	9940	Impôts sur les services – Total
2 900	4 190	4 430	5 860	8 090	9 290	3450	..Taxe sur les assurances
390	380	390	440	470	560	3455	..Taxe sur les assurances incendie
1 920	1 940	2 050	2 410	2 620	2 600	3470	..Taxe sur les jeux et paris
3 300	3 280	3 350	4 210	4 440	4 880	3475	..Recettes assimilées à des impôts ⁽⁵⁾
10	0	0	0	0	0	3480	..Taxe sur les boissons
740	780	810	870	1 040	1 110	9950	Impôts sur la propriété foncière et immobilière – Total
740	780	810	870	1 040	1 110	3490	..Impôt foncier
4 262	5 323	5 810	5 295	5 454	6 007	9960	Droits de timbre, d'enregistrement et de mutation – Total
2 980	3 610	3 910	4 240	5 130	5 900	3500	..Impôt sur les mutations foncières
20	20	30	20	30	30	3510	..Supplément impôt mutation foncière
376	562	754	576	214	59	3515	..Droit d'apport
586	831	826	139	30	18	3520	..Taxe sur les opérations de bourse
300	300	290	320	50	0	3525	..Taxe sur les lettres de change
18 210	20 030	20 260	22 650	25 440	22 510	9970	Autres impôts liés à la production et à l'importation – Total
3 840	4 310	3 780	5 100	6 260	6 610	3545	..Taxe sur les véhicules des entreprises
7 230	7 720	8 080	8 790	9 990	6 820	3550	..Impôt commercial
2 470	2 580	2 850	3 390	3 670	3 940	3565	..Redevances administratives
4 670	5 420	5 550	5 370	5 520	5 140	3570	..Contributions spéciales ⁽⁶⁾
426 344	468 176	481 298	580 808	636 892	653 252	9000	Total des impôts
426 344	468 176	481 298	580 808	636 892	653 252	8560	Impôts et cotisations sociales
8 170	9 170	8 310	11 020	13 330	14 060	3540	Taxe sur les véhicules à moteur – Total
Administrations locales (S62)							
28 890	31 410	30 680	36 830	41 400	42 660	9100	Impôts courants sur le revenu et le patrimoine – Total
4 750	5 300	5 280	5 900	5 910	4 700	3250	.Impôt sur le revenu
23 910	25 880	25 170	30 680	35 200	36 340	3255	.Impôt sur les traitements et salaires
:	:	:	0	0	1 290	3260	.Impôt sur les revenus de capitaux mobiliers
200	200	200	220	260	280	3280	.Impôt sur les chiens
30	30	30	30	30	50	3285	.Impôt sur la chasse et la pêche
36 640	38 820	40 980	44 030	47 240	48 750	9980	Impôts liés à la production et à l'importation – Total
420	490	540	580	650	660	9940	Impôts sur les services – Total

Deutschland⁽¹⁾

2. Details of receipts by receiving subsector

Mio DM

	Code 10..8xxxx	1982	1983	1984	1985	1986	1987
..Quasi-tax receipts ⁽⁵⁾	3475	260	270	280	300	320	370
.Taxes on ownership of land and buildings – Total	9950	5 750	6 180	6 470	6 700	6 940	7 190
..Tax on real-estate	3490	5 750	6 180	6 470	6 700	6 940	7 190
.Stamp, registration and similar duties – Total	9960	1 360	1 190	950	880	880	300
..Supplementary real-estate transfer tax	3510	1 360	1 190	950	880	880	300
.Other taxes linked to production and imports – Total	9970	19 170	21 060	23 260	24 940	26 080	25 790
..Tax on industry and trade	3550	18 170	19 950	22 200	23 900	25 000	24 680
..Administrative charges	3565	1 000	1 110	1 060	1 040	1 080	1 110
Total tax receipts	9000	48 540	51 300	54 660	58 150	60 350	61 680
Taxes and social contributions	8560	48 540	51 300	54 660	58 150	60 350	61 680
Social security funds (S63)							
Actual social contributions	9300	263 720	269 160	282 750	297 250	313 390	325 900
.Employers' actual social contributions	9310	120 660	124 350	130 550	136 900	144 390	149 920
.Employees' actual social contributions	9320	101 630	104 880	110 580	116 560	123 450	128 440
.Social contributions by self-employed and non-employed persons	9330	41 430	39 930	41 620	43 790	45 550	47 540
Taxes and social contributions	8560	263 720	269 160	282 750	297 250	313 390	325 900
Institutions of the European Communities (S92)							
Taxes linked to production and imports – Total	9980	14 700	16 000	17 280	16 960	19 460	20 200
..VAT on products ⁽²⁾	9800	7 960	9 170	9 480	9 840	12 580	12 810

2. Recettes détaillées par sous-secteur receveur

Mio DM

1988	1989	1990	1991	1992	1993	Code 10..8xxxx	
420	490	540	580	650	660	3475	..Recettes assimilées à des impôts ⁽⁵⁾
7 500	7 720	7 910	9 050	9 740	10 540	9950	..Impôts sur la propriété foncière et immobilière – Total
7 500	7 720	7 910	9 050	9 740	10 540	3490	..Impôt foncier
250	260	260	270	280	290	9960	..Droits de timbre, d'enregistrement et de mutation – Total
250	260	260	270	280	290	3510	..Supplément impôt mutation foncière
28 470	30 350	32 270	34 130	36 570	37 260	9970	..Autres impôts liés à la production et à l'importation – Total
27 230	28 980	30 710	32 530	34 870	35 460	3550	..Impôt commercial
1 240	1 370	1 560	1 600	1 700	1 800	3565	..Redevances administratives
65 530	70 230	71 660	80 860	88 640	91 410	9000	Total des impôts
65 530	70 230	71 660	80 860	88 640	91 410	8560	Impôts et cotisations sociales
Administrations de sécurité sociale (S63)							
341 090	356 940	382 770	484 680	530 630	563 960	9300	Cotisations sociales effectives
156 710	163 530	176 040	222 630	242 090	252 840	9310	..Cotisations sociales effectives à charge des employeurs
134 750	141 040	151 920	192 410	211 390	220 330	9320	..Cotisations sociales effectives à charge des salariés
49 630	52 370	54 810	69 640	77 150	90 790	9330	..Cotisations sociales effectives des non-salariés
341 090	356 940	382 770	484 680	530 630	563 960	8560	Impôts et cotisations sociales
Institutions communautaires européennes (S92)							
22 350	22 930	22 520	29 110	31 200	28 940	9980	Impôts liés à la production et à l'importation – Total
14 320	14 500	14 160	19 240	21 990	20 470	9800	..TVA grevant les produits ⁽²⁾

Deutschland

Anmerkungen :

- (1) Angaben bis 1990 beziehen sich auf Deutschland nach dem Gebietsstand vor dem 3. Oktober 1990, Angaben ab 1991 nach dem Gebietsstand ab dem 3. Oktober 1990.
- (2) Die Angaben für «Nichtabzugsfähige MwSt» sind größer als die Summe der Angaben für «MwSt auf inländische Güter» und «MwSt auf eingeführte Güter». Die Differenz ist der an die Institutionen der EG abgeführte Mehrwertsteueranteil.
- (3) Mit Steuerreformgesetz 1975 Wegfall der Ergänzungsabgabe zur Einkommensteuer ab 1. Januar 1975 und zur Körperschaftssteuer zum 31. Dezember 1976.
- (4) Aufhebung der Zündwarensteuer 1981, Abschaffung des Zündwarenmonopols 1983.
- (5) Enthält neben der Vergnügungssteuer und der Schankenerlaubnissteuer Abführungen der Rennwett- und Lotteriegesellschaften sowie sonstige Bagatellsteuern vor allem der Gemeinden.
- (6) Diese Angaben setzen sich zusammen aus dem "Kohlepennig" und den "Abgaben nach dem Absatzfondsgesetz". Der "Kohlepennig" wird im Rahmen des Sondervermögens zur Sicherung des Steinkohleeinsatzes in der Elektrizitätswirtschaft auf den Stromverbrauch erhoben. Abgaben nach dem Absatzfondsgesetz sind Abgaben der Betriebe der Land-, Forst- und Ernährungswirtschaft an den zentralen Fonds zur Absatzförderung der deutschen Land-, Forst- und Ernährungswirtschaft.

Explanatory notes :

- (1) Data until 1990 refer to the territory of Germany as constituted prior to 3 October 1990, from 1991 onwards as constituted since 3 October 1990.
- (2) The data for «VAT on products» are different from the total of «VAT on domestic goods» and «VAT on imported goods». The difference is the part of VAT receipts allotted to the Institutions of the European Communities.
- (3) The income tax surcharge was discontinued as from 1 January 1975 and the corporation tax surcharge from 31 December 1976 following the Tax Reform Law of 1975.
- (4) Excise duty on matches and lighters was abolished 1981 and the monopoly on matches and lighters 1983.
- (5) Includes, besides entertainment tax and tax on the licence to sell beverages, the quasi-tax revenue from betting and gaming companies (Lotto, Toto etc.) and other minor taxes mainly from local authorities.
- (6) This data comprises the "coal levy" and levies pursuant the "Law on the Marketing Fund". The coal levy is a charge levied on electricity consumption for the purpose of a special fund to guarantee the use of coal in electricity production. The "Levies under the Law of the Marketing Fund" are paid by agricultural, forestry and food enterprises to the central fund for promoting the marketing of agriculture, forestry and food production in Germany pursuant to the Law on the Marketing Fund.

Notes explicatives :

- (1) Données jusqu'à 1990 pour l'Allemagne dans sa situation territoriale avant le 3 octobre 1990, à partir de 1991 dans sa situation territoriale depuis le 3 octobre 1990.
- (2) La différence entre «TVA grevant les produits» et le total de «TVA sur les produits nationaux» et «TVA sur les produits importés» est la partie des recettes de la TVA attribuée aux Institutions communautaires européennes.
- (3) La réforme fiscale de 1975 a entraîné la suppression de la taxe complémentaire à l'impôt sur le revenu à compter du 1er janvier 1975 et à l'impôt des sociétés à partir du 31 décembre 1976.
- (4) Abrogation de l'impôt sur les allumettes en 1981 et suppression du monopole des allumettes en 1983.
- (5) Comprend, outre la taxe sur les spectacles et divertissements et la taxe sur les débits de boissons, les contributions des sociétés de courses et de loteries ainsi que d'autres taxes de moindre importance essentiellement communales.
- (6) Ces données portent sur le "centime charbon" et les "cotisations perçues au titre de la loi sur le fonds de soutien des ventes". Le "centime charbon" est levé sur la consommation d'électricité dans le cadre du Fonds spécial d'encouragement à la consommation de charbon par l'industrie électrique. Les "cotisations perçues au titre de la loi sur le fonds de soutien des ventes" sont versées par les entreprises des secteurs agricole, horticole et alimentaire au Fond central pour la promotion des ventes des produits agricoles, horticoles et alimentaires allemands.

Elláda

1. Taxes and social contributions

Mrd DR

	ESA	1982	1983	1984	1985	1986	1987
General Government (S60)							
Current taxes on income and wealth – Total	R61	:	:	:	298.8	377.4	427.9
Taxes linked to production and imports – Total	R20	:	:	:	784.4	1 034.3	1 216.4
.VAT on products	R21	:	:	:	0.0	0.0	498.7
Capital taxes – Total	R72	:	:	:	15.9	21.4	25.0
Actual social contributions	R62	:	:	:	:	:	:
.Employers' actual social contributions	R621	:	:	:	:	:	:
.Employees' actual social contributions	R622	:	:	:	:	:	:
.Social contributions by self-employed and non-employed persons	R623	:	:	:	:	:	:
Taxes and social contributions		:	:	:	:	:	:
Central Government (S61)							
Current taxes on income and wealth – Total	R61	:	:	:	295.8	373.7	423.5
Taxes linked to production and imports – Total	R20	:	:	:	716.4	962.1	1 148.1
.VAT on products	R21	:	:	:	0.0	0.0	498.7
Capital taxes – Total	R72	:	:	:	15.3	20.5	23.7
Actual social contributions	R62	:	:	:	:	:	:
.Employers' actual social contributions	R621	:	:	:	:	:	:
.Employees' actual social contributions	R622	:	:	:	:	:	:
.Social contributions by self-employed and non-employed persons	R623	:	:	:	:	:	:
Taxes and social contributions		:	:	:	:	:	:
Local Government (S62)							
Current taxes on income and wealth – Total	R61	:	:	:	3.0	3.7	4.3
Taxes linked to production and imports – Total	R20	:	:	:	9.6	11.5	12.0
.VAT on products	R21	:	:	:	0.0	0.0	0.0
Capital taxes – Total	R72	:	:	:	0.6	0.9	1.3
Actual social contributions	R62	:	:	:	:	:	:
.Employers' actual social contributions	R621	:	:	:	:	:	:
.Employees' actual social contributions	R622	:	:	:	:	:	:
.Social contributions by self-employed and non-employed persons	R623	:	:	:	:	:	:
Taxes and social contributions		:	:	:	:	:	:
Social security funds (S63)							
Current taxes on income and wealth – Total	R61	:	:	:	0.0	0.0	0.0
Taxes linked to production and imports – Total	R20	:	:	:	58.4	60.7	56.2
.VAT on products	R21	:	:	:	0.0	0.0	0.0
Capital taxes – Total	R72	:	:	:	0.0	0.0	0.0
Actual social contributions	R62	:	:	:	:	:	:
.Employers' actual social contributions	R621	:	:	:	:	:	:
.Employees' actual social contributions	R622	:	:	:	:	:	:
.Social contributions by self-employed and non-employed persons	R623	:	:	:	:	:	:
Taxes and social contributions		:	:	:	:	:	:
Institutions of the European Communities (S92)							
Taxes linked to production and imports – Total	R20	18.6	25.0	28.8	39.8	90.2	73.2
.VAT on products	R21	:	:	:	:	:	:

1. Impôts et cotisations sociales

Mrd DR

1988	1989	1990	1991	1992	1993	SEC	
Administrations publiques (S60)							
504.5	561.5	:	:	:	:	R61	Impôts courants sur le revenu et le patrimoine – Total
1 329.9	1 463.1	:	:	:	:	R20	Impôts liés à la production et à l'importation – Total
599.0	714.3	961.2	1 325.0	1 490.0	1 655.0	R21	.TVA grevant les produits
31.1	35.1	:	:	:	:	R72	Impôts en capital – Total
:	:	:	:	:	:	R62	Cotisations sociales effectives
:	512.2	595.0	679.0	799.9	:	R621	.Cotisations sociales effectives à charge des employeurs
:	424.8	488.6	620.0	784.2	:	R622	.Cotisations sociales effectives à charge des salariés
:	:	:	:	:	:	R623	.Cotisations sociales effectives des non-salariés
:	:	:	:	:	:		Impôts et cotisations sociales
Administration centrale (S61)							
498.9	556.5	779.8	1 105.7	1 183.2	1 310.8	R61	Impôts courants sur le revenu et le patrimoine – Total
1 255.3	1 384.3	1 860.4	2 446.9	2 923.3	3 144.2	R20	Impôts liés à la production et à l'importation – Total
599.0	714.3	961.2	1 325.0	1 490.0	1 543.7	R21	.TVA grevant les produits
29.7	33.4	48.2	61.8	72.4	75.5	R72	Impôts en capital – Total
:	:	:	:	:	:	R62	Cotisations sociales effectives
:	:	:	:	:	:	R621	.Cotisations sociales effectives à charge des employeurs
:	:	:	:	:	:	R622	.Cotisations sociales effectives à charge des salariés
:	:	:	:	:	:	R623	.Cotisations sociales effectives des non-salariés
:	:	:	:	:	:		Impôts et cotisations sociales
Administrations locales (S62)							
5.6	5.0	:	:	:	:	R61	Impôts courants sur le revenu et le patrimoine – Total
13.8	12.7	:	:	:	:	R20	Impôts liés à la production et à l'importation – Total
0.0	0.0	0.0	0.0	0.0	:	R21	.TVA grevant les produits
1.3	1.7	:	:	:	:	R72	Impôts en capital – Total
:	:	:	:	:	:	R62	Cotisations sociales effectives
:	:	:	:	:	:	R621	.Cotisations sociales effectives à charge des employeurs
:	:	:	:	:	:	R622	.Cotisations sociales effectives à charge des salariés
:	:	:	:	:	:	R623	.Cotisations sociales effectives des non-salariés
:	:	:	:	:	:		Impôts et cotisations sociales
Administrations de sécurité sociale (S63)							
0.0	0.0	0.0	0.0	0.0	:	R61	Impôts courants sur le revenu et le patrimoine – Total
60.9	66.0	68.4	80.3	168.0	:	R20	Impôts liés à la production et à l'importation – Total
0.0	0.0	0.0	0.0	0.0	:	R21	.TVA grevant les produits
0.0	0.0	0.0	0.0	0.0	:	R72	Impôts en capital – Total
:	:	:	:	:	:	R62	Cotisations sociales effectives
:	512.2	595.0	679.0	799.9	:	R621	.Cotisations sociales effectives à charge des employeurs
:	424.9	488.6	620.0	784.2	:	R622	.Cotisations sociales effectives à charge des salariés
:	:	:	:	:	:	R623	.Cotisations sociales effectives des non-salariés
:	:	:	:	:	:		Impôts et cotisations sociales
Institutions communautaires européennes (S92)							
86.1	105.4	117.7	177.4	193.0	267.6	R20	Impôts liés à la production et à l'importation – Total
:	:	:	:	:	:	R21	.TVA grevant les produits

Elláda

2. Details of receipts by receiving subsector

Mrd DR

	Code 34..8xxxx	1982	1983	1984	1985	1986	1987
General Government (S60)							
Current taxes on income and wealth – Total	9100	:	:	:	298.8	377.4	427.9
..Corporate income tax	0050	:	:	:	53.7	83.9	107.3
..Tax on income from ships	0100	:	:	:	3.5	3.8	3.4
..Personal income tax	0150	:	:	:	215.6	255.7	277.8
..Fines and surcharges related to income tax	0200	:	:	:	3.3	5.1	5.9
..Tax on income from real estate	0250	:	:	:	1.9	2.3	2.4
..Tax on lottery gains	0300	:	:	:	1.3	1.7	2.3
..Other direct taxes	0350	:	:	:	19.5	24.9	28.8
Capital taxes – Total	9200	:	:	:	15.9	21.4	25.0
..Heritage tax	1050	:	:	:	15.9	21.4	25.0
Taxes linked to production and imports – Total	9980	:	:	:	784.4	1 034.3	1 216.4
..VAT and general turnover taxes – Total	9910	:	:	:	132.9	156.2	589.7
..VAT on products	9800	:	:	:	0.0	0.0	498.7
..Regulative tax on consumption	2075	:	:	:	72.3	77.7	63.8
..Turnover tax on industry	2100	:	:	:	38.3	52.4	13.2
..Tax on turnover of banks and insurance companies	2150	:	:	:	22.2	26.1	14.1
..Import duties and agricultural levies – Total	9920	:	:	:	114.8	138.1	62.0
..Import duties	3050	:	:	:	114.8	138.1	62.0
..Excise duties – Total	9930	:	:	:	195.7	320.8	262.9
..Sugar tax	4100	:	:	:	1.8	2.3	0.1
..Tobacco tax	4150	:	:	:	59.4	66.6	48.1
..Alcohol tax	4200	:	:	:	6.1	7.0	7.3
..Tax on cars assembled in Greece	4250	:	:	:	6.3	1.7	6.5
..Taxes on domestic luxury goods	4300	:	:	:	1.0	1.1	0.9
..Other taxes on consumption goods	4350	:	:	:	8.8	4.9	3.8
..Tax on petroleum, petroleum products, lubricants and gas	4400	:	:	:	102.5	225.6	185.8
..Tax on agricultural products	4450	:	:	:	2.1	2.6	1.9
..Taxes on consumption goods relating to previous years	4500	:	:	:	7.8	8.9	8.6
..Taxes on services – Total	9940	:	:	:	20.1	32.3	40.1
..Tax on bank transactions	5100	:	:	:	0.0	0.0	33.4
..Taxes on advertising and hotels	5150	:	:	:	4.8	6.4	2.1
..Tax on public spectacles and entertainment	5200	:	:	:	3.8	4.0	1.9
..Tax on electricity, communication and transport services	5250	:	:	:	11.4	22.0	2.7
..Stamp, registration and similar duties – Total	9960	:	:	:	212.4	268.5	143.8
..Tax on transaction of capital goods	7050	:	:	:	19.4	26.5	28.3
..Car registration fee	7100	:	:	:	16.1	14.0	12.7
..Stamp duties	7150	:	:	:	177.0	227.9	102.8
..Other taxes linked to production and imports – Total	9970	:	:	:	108.5	118.5	117.9
..Motor vehicle duty	8050	:	:	:	23.1	24.9	26.0
..Revenue of state monopolies	8100	:	:	:	11.0	12.9	14.9
..Export taxes	8150	:	:	:	0.4	0.7	0.8
..Fines and surcharges on indirect taxes	8200	:	:	:	3.4	4.8	4.7
..Other indirect taxes	8250	:	:	:	70.6	75.2	71.5
Total tax receipts	9000	:	:	:	1 099.1	1 433.1	1 669.2
..Employers' actual social contributions	9310	:	:	:	:	:	:
..Employees' actual social contributions	9320	:	:	:	:	:	:
Central Government (S61)							
Current taxes on income and wealth – Total	9100	:	:	:	295.8	373.7	423.5
..Corporate income tax	0050	:	:	:	53.7	83.9	107.3
..Tax on income from ships	0100	:	:	:	3.5	3.8	3.4
..Personal income tax	0150	:	:	:	215.6	255.7	277.8
..Fines and surcharges related to income tax	0200	:	:	:	3.3	5.1	5.9
..Tax on income from real estate	0250	:	:	:	0.3	0.3	0.2
..Tax on lottery gains	0300	:	:	:	1.3	1.7	2.3
..Other direct taxes	0350	:	:	:	18.0	23.2	26.7
Capital taxes – Total	9200	:	:	:	15.3	20.5	23.7
..Heritage tax	1050	:	:	:	15.3	20.5	23.7
Taxes linked to production and imports – Total	9980	:	:	:	716.4	962.1	1 148.1
..VAT and general turnover taxes – Total	9910	:	:	:	132.9	156.2	589.7

2. Recettes détaillées par sous-secteur receveur

Mrd DR

1988	1989	1990	1991	1992	1993	Code 34..Bxxxx	
Administrations publiques (S60)							
504.5	561.5	:	:	:	:	9100	Impôts courants sur le revenu et le patrimoine – Total
107.4	140.3	218.6	233.2	308.7	:	0050	..Impôt sur les revenu des personnes morales
3.3	3.3	3.1	4.2	3.7	:	0100	..Impôt sur le revenu de bateaux
344.3	364.8	502.3	794.7	815.1	:	0150	..Impôt sur le revenu des personnes physiques
8.1	7.8	9.5	16.3	14.4	:	0200	..Amendes et taxes additionnelles aux impôts sur le revenu
3.1	2.1	:	:	:	:	0250	..Impôt sur le revenu de biens immobiliers
3.0	2.9	3.7	5.0	7.8	:	0300	..Impôt sur les gains à la loterie
35.3	40.3	:	:	:	:	0350	..Autres impôts directs
31.1	35.1	:	:	:	:	9200	Impôts en capital – Total
31.1	35.1	:	:	:	:	1050	..Impôt sur les successions
1 329.9	1 463.1	:	:	:	:	9980	Impôts liés à la production et à l'importation – Total
655.0	723.5	972.7	1 339.5	:	:	9910	..TVA et taxes générales sur le chiffre d'affaires – Total
599.0	714.3	961.2	1 325.0	1 490.0	1 655.0	9800	..TVA grevant les produits
48.2	0.0	0.0	0.0	0.0	:	2075	..Impôt de régulation sur la consommation
0.4	0.0	0.0	0.0	0.0	:	2100	..Impôt sur le chiffre d'affaires de l'industrie
7.5	9.2	11.4	14.5	20.0	:	2150	..Impôt sur le chiffre d'affaires des banques et compagnies d'assurance
76.1	120.1	:	:	:	:	9920	..Droits d'importation et prélèvements agricoles – Total
76.1	120.1	:	:	:	:	3050	..Droits d'importation
297.3	257.4	:	:	:	:	9930	..Droits d'accise – Total
0.0	0.0	0.9	0.0	0.0	:	4100	..Taxe sur le sucre
73.6	89.4	119.7	146.5	177.0	:	4150	..Impôt sur le tabac
9.1	10.3	:	:	:	:	4200	..Impôt sur l'alcool
5.6	6.1	6.9	7.5	3.0	:	4250	..Taxe sur les véhicules assemblés en Grèce
0.4	0.0	0.0	0.0	0.0	:	4300	..Taxes sur les produits domestiques de luxe
1.8	7.7	9.7	13.8	10.8	:	4350	..Autres taxes sur les biens de consommation
194.0	130.2	215.1	217.2	488.8	:	4400	..Taxe sur le pétrole, produits pétroliers, lubrifiants, gaz
1.9	2.5	:	:	:	:	4450	..Impôt sur les produits agricoles
10.9	11.2	21.2	65.5	49.0	:	4500	..Impôts sur les biens de consommation relatifs à des années précédentes
57.3	68.8	:	:	:	:	9940	..Impôts sur les services – Total
52.3	64.2	72.1	81.0	104.7	:	5100	..Impôts sur les transactions bancaires
3.0	3.7	4.3	6.8	8.5	:	5150	..Impôt sur la publicité et les hôtels
0.4	0.5	:	:	:	:	5200	..Impôt sur les spectacles publics et les divertissements
1.5	0.4	:	:	:	:	5250	..Impôt sur l'électricité, les services de communication et de transport
114.0	151.8	202.3	274.4	274.4	:	9960	..Droits de timbre, d'enregistrement et de mutation – Total
39.5	55.2	78.6	103.2	82.1	:	7050	..Impôt sur les transactions de biens de capital
13.9	17.5	25.2	39.0	22.0	:	7100	..Taxe d'enregistrement des véhicules
60.6	79.2	98.4	132.2	170.3	:	7150	..Droits de timbre
130.2	141.5	:	:	:	:	9970	..Autres impôts liés à la production et à l'importation – Total
28.0	28.7	38.5	49.0	46.0	:	8050	..Impôt sur les véhicules à moteur
16.1	20.4	19.6	27.1	20.0	:	8100	..Recettes provenant des monopoles d'Etat
0.8	0.9	:	:	:	:	8150	..Droits et taxes à l'exportation
5.2	6.1	6.7	10.3	10.5	:	8200	..Amendes et taxes additionnelles aux impôts indirects
80.1	85.4	:	:	:	:	8250	..Autres impôts indirects
1 865.5	2 059.7	:	:	:	:	9000	Total des impôts
:	512.2	595.0	679.0	799.9	:	9310	..Cotisations sociales effectives à charge des employeurs
:	424.8	488.6	620.0	784.2	:	9320	..Cotisations sociales effectives à charge des salariés
Administration centrale (S61)							
498.9	556.5	779.8	1 105.7	1 183.2	1 310.8	9100	Impôts courants sur le revenu et le patrimoine – Total
107.4	140.3	218.6	233.2	308.7	353.5	0050	..Impôt sur les revenu des personnes morales
3.3	3.3	3.1	4.2	3.7	3.7	0100	..Impôt sur le revenu de bateaux
344.3	364.8	502.3	794.7	815.1	812.5	0150	..Impôt sur le revenu des personnes physiques
8.1	7.8	9.5	16.3	14.4	30.3	0200	..Amendes et taxes additionnelles aux impôts sur le revenu
0.2	0.2	0.8	2.5	3.4	6.2	0250	..Impôt sur le revenu de biens immobiliers
3.0	2.9	3.7	5.0	7.8	5.2	0300	..Impôt sur les gains à la loterie
32.6	37.2	41.7	49.8	30.1	99.4	0350	..Autres impôts directs
29.7	33.4	48.2	61.8	72.4	75.5	9200	Impôts en capital – Total
29.7	33.4	48.2	61.8	72.4	75.5	1050	..Impôt sur les successions
1 255.3	1 384.3	1 860.4	2 446.9	2 923.3	3 144.2	9980	Impôts liés à la production et à l'importation – Total
655.0	723.5	972.7	1 339.5	1 510.0	1 567.6	9910	..TVA et taxes générales sur le chiffre d'affaires – Total

Elláda

2. Details of receipts by receiving subsector

Mrd DR

	Code 34..8xxxx	1982	1983	1984	1985	1986	1987
..VAT on products	9800	:	:	:	0.0	0.0	498.7
..Regulative tax on consumption	2075	:	:	:	72.3	77.7	63.8
..Turnover tax on industry	2100	:	:	:	38.3	52.4	13.2
..Tax on turnover of banks and insurance companies	2150	:	:	:	22.2	26.1	14.1
..Import duties and agricultural levies – Total	9920	:	:	:	113.9	137.4	61.3
..Import duties	3050	:	:	:	113.9	137.4	61.3
..Excise duties – Total	9930	:	:	:	193.2	317.6	260.3
..Sugar tax	4100	:	:	:	1.8	2.3	0.1
..Tobacco tax	4150	:	:	:	59.4	66.6	48.1
..Alcohol tax	4200	:	:	:	5.7	6.5	6.6
..Tax on cars assembled in Greece	4250	:	:	:	6.3	1.7	6.5
..Taxes on domestic luxury goods	4300	:	:	:	1.0	1.1	0.9
..Other taxes on consumption goods	4350	:	:	:	8.8	4.9	3.8
..Tax on petroleum, petroleum products, lubricants and gas	4400	:	:	:	102.5	225.6	185.8
..Taxes on consumption goods relating to previous years	4500	:	:	:	7.8	8.9	8.6
..Taxes on services – Total	9940	:	:	:	18.9	31.2	38.6
..Tax on bank transactions	5100	:	:	:	0.0	0.0	33.4
..Taxes on advertising and hotels	5150	:	:	:	4.8	6.4	2.1
..Tax on public spectacles and entertainment	5200	:	:	:	2.6	2.9	0.4
..Tax on electricity, communication and transport services	5250	:	:	:	11.4	22.0	2.7
..Stamp, registration and similar duties – Total	9960	:	:	:	212.4	268.5	143.8
..Tax on transaction of capital goods	7050	:	:	:	19.4	26.5	28.3
..Car registration fee	7100	:	:	:	16.1	14.0	12.7
..Stamp duties	7150	:	:	:	177.0	227.9	102.8
..Other taxes linked to production and imports – Total	9970	:	:	:	45.1	51.1	54.5
..Motor vehicle duty	8050	:	:	:	23.1	24.9	26.0
..Revenue of state monopolies	8100	:	:	:	11.0	12.9	14.9
..Fines and surcharges on indirect taxes	8200	:	:	:	3.4	4.8	4.7
..Other indirect taxes	8250	:	:	:	7.6	8.5	9.0
Total tax receipts	9000	:	:	:	1 027.4	1 356.2	1 595.3
Local Government (S62)							
Current taxes on income and wealth – Total	9100	:	:	:	3.0	3.7	4.3
..Tax on income from real estate	0250	:	:	:	1.6	2.0	2.2
..Other direct taxes	0350	:	:	:	1.5	1.7	2.1
Capital taxes – Total	9200	:	:	:	0.6	0.9	1.3
..Heritage tax	1050	:	:	:	0.6	0.9	1.3
Taxes linked to production and imports – Total	9980	:	:	:	9.6	11.5	12.0
..Import duties and agricultural levies – Total	9920	:	:	:	1.0	0.6	0.7
..Import duties	3050	:	:	:	1.0	0.6	0.7
..Excise duties – Total	9930	:	:	:	2.5	3.2	2.6
..Alcohol tax	4200	:	:	:	0.4	0.5	0.7
..Tax on agricultural products	4450	:	:	:	2.1	2.6	1.9
..Taxes on services – Total	9940	:	:	:	1.2	1.1	1.5
..Tax on public spectacles and entertainment	5200	:	:	:	1.2	1.1	1.5
..Tax on electricity, communication and transport services	5250	:	:	:	0.0	0.0	0.0
..Other taxes linked to production and imports – Total	9970	:	:	:	4.9	6.6	7.2
..Export taxes	8150	:	:	:	0.4	0.7	0.8
..Other indirect taxes	8250	:	:	:	4.6	5.9	6.3
Total tax receipts	9000	:	:	:	13.3	16.1	17.6
Social security funds (S63)							
Taxes linked to production and imports – Total	9980	:	:	:	58.4	60.7	56.2
..Other taxes linked to production and imports – Total	9970	:	:	:	58.4	60.7	56.2
..Other indirect taxes	8250	:	:	:	58.4	60.7	56.2
Total tax receipts	9000	:	:	:	58.4	60.7	56.2
..Employers' actual social contributions	9310	:	:	:	:	:	:
..Employees' actual social contributions	9320	:	:	:	:	:	:

2. Recettes détaillées par sous-secteur receveur

Mrd DR

1988	1989	1990	1991	1992	1993	Code 34..8xxxx	
599.0	714.3	961.2	1 325.0	1 490.0	1 543.7	9800	..TVA grevant les produits
48.2	0.0	0.0	0.0	0.0	0.0	2075	..Impôt de régulation sur la consommation
0.4	0.0	0.0	0.0	0.0	0.0	2100	..Impôt sur le chiffre d'affaires de l'industrie
7.5	9.2	11.4	14.5	20.0	23.9	2150	..Impôt sur le chiffre d'affaires des banques et compagnies d'assurance
74.9	118.6	142.9	168.1	174.7	109.5	9920	..Droits d'importation et prélèvements agricoles – Total
74.9	118.6	142.9	168.1	174.7	109.5	3050	..Droits d'importation
294.6	254.4	390.4	473.6	753.6	1 017.3	9930	..Droits d'accise – Total
0.0	0.0	0.9	0.0	0.0	0.0	4100	..Taxe sur le sucre
73.6	89.4	119.7	146.5	177.0	240.5	4150	..Impôt sur le tabac
8.3	9.7	16.9	23.2	25.0	36.8	4200	..Impôt sur l'alcool
5.6	6.1	6.9	7.5	3.0	2.2	4250	..Taxe sur les véhicules assemblés en Grèce
0.4	0.0	0.0	0.0	0.0	0.0	4300	..Taxes sur les produits domestiques de luxe
1.8	7.7	9.7	13.8	10.8	4.7	4350	..Autres taxes sur les biens de consommation
194.0	130.2	215.1	217.2	488.8	706.9	4400	..Taxe sur le pétrole, produits pétroliers, lubrifiants, gaz
10.9	11.2	21.2	65.5	49.0	25.5	4500	..Impôts sur les biens de consommation relatifs à des années précédentes
55.8	68.3	76.8	88.4	113.8	90.5	9940	..Impôts sur les services – Total
52.3	64.2	72.1	81.0	104.7	79.9	5100	..Impôts sur les transactions bancaires
3.0	3.7	4.3	6.8	8.5	9.8	5150	..Impôt sur la publicité et les hôtels
0.4	0.5	0.4	0.6	0.6	0.7	5200	..Impôt sur les spectacles publics et les divertissements
0.0	0.0	0.0	0.0	0.0	0.0	5250	..Impôt sur l'électricité, les services de communication et de transport
114.0	151.8	202.3	274.4	274.4	273.0	9960	..Droits de timbre, d'enregistrement et de mutation – Total
39.5	55.2	78.6	103.2	82.1	85.4	7050	..Impôt sur les transactions de biens de capital
13.9	17.5	25.2	39.0	22.0	27.6	7100	..Taxe d'enregistrement des véhicules
60.6	79.2	98.4	132.2	170.3	106.1	7150	..Droits de timbre
60.9	67.7	75.3	102.9	96.8	86.3	9970	..Autres impôts liés à la production et à l'importation – Total
28.0	28.7	38.5	49.0	46.0	50.9	8050	..Impôt sur les véhicules à moteur
16.1	20.4	19.6	27.1	20.0	20.4	8100	..Recettes provenant des monopoles d'Etat
5.2	6.1	6.7	10.3	10.5	14.9	8200	..Amendes et taxes additionnelles aux impôts indirects
11.6	12.6	10.5	16.5	20.3	0.1	8250	..Autres impôts indirects
1 783.9	1 974.2	2 688.4	3 614.4	4 178.9	4 530.5	9000	Total des impôts
Administrations locales (S62)							
5.6	5.0	:	:	:	:	9100	Impôts courants sur le revenu et le patrimoine – Total
2.9	1.9	:	:	:	:	0250	..Impôt sur le revenu de biens immobiliers
2.7	3.1	:	:	:	:	0350	..Autres impôts directs
1.3	1.7	:	:	:	:	9200	Impôts en capital – Total
1.3	1.7	:	:	:	:	1050	..Impôt sur les successions
13.8	12.7	:	:	:	:	9980	Impôts liés à la production et à l'importation – Total
1.2	1.5	:	:	:	:	9920	..Droits d'importation et prélèvements agricoles – Total
1.2	1.5	:	:	:	:	3050	..Droits d'importation
2.7	3.0	:	:	:	:	9930	..Droits d'accise – Total
0.8	0.6	:	:	:	:	4200	..Impôt sur l'alcool
1.9	2.4	:	:	:	:	4450	..Impôt sur les produits agricoles
1.5	0.4	:	:	:	:	9940	..Impôts sur les services – Total
0.0	0.0	:	:	:	:	5200	..Impôt sur les spectacles publics et les divertissements
1.5	0.4	:	:	:	:	5250	..Impôt sur l'électricité, les services de communication et de transport
8.4	7.8	:	:	:	:	9970	..Autres impôts liés à la production et à l'importation – Total
0.8	0.8	:	:	:	:	8150	..Droits et taxes à l'exportation
7.6	7.0	:	:	:	:	8250	..Autres impôts indirects
20.7	19.4	:	:	:	:	9000	Total des impôts
Administrations de sécurité sociale (S63)							
60.9	66.0	68.4	80.3	168.0	:	9980	Impôts liés à la production et à l'importation – Total
60.9	66.0	68.4	80.3	168.0	:	9970	..Autres impôts liés à la production et à l'importation – Total
60.9	66.0	68.4	80.3	168.0	:	8250	..Autres impôts indirects
60.9	66.0	68.4	80.3	168.0	:	9000	Total des impôts
:	512.2	595.0	679.0	799.9	:	9310	..Cotisations sociales effectives à charge des employeurs
:	424.9	488.6	620.0	784.2	:	9320	..Cotisations sociales effectives à charge des salariés

Elláda

2. Details of receipts by receiving subsector

Mrd DR

	Code 34..8xxxx	1982	1983	1984	1985	1986	1987
Institutions of the European Communities (S92)							
Taxes linked to production and imports - Total	9980	18.6	25.0	28.8	39.8	90.2	73.2

2. Recettes détaillées par sous-secteur receveur

Mrd DR

1988	1989	1990	1991	1992	1993	Code 34..8xxxx	
							Institutions communautaires européennes (S92)
86.1	105.4	117.7	177.4	193.0	267.6	9980	Impôts liés à la production et à l'importation - Total

España

1. Taxes and social contributions

Mrd PTA

	ESA	1982	1983	1984	1985	1986	1987
General Government (S60)							
Current taxes on income and wealth – Total	R61	1 332.6	1 748.1	2 085.6	2 394.4	2 655.0	3 705.3
Taxes linked to production and imports – Total	R20	1 522.4	1 900.1	2 271.4	2 668.7	3 401.3	3 773.8
.VAT on products	R21	0.0	0.0	0.0	0.0	1 403.3	1 842.1
Capital taxes – Total	R72	32.4	34.2	45.7	58.4	60.5	72.4
Actual social contributions	R62	2 381.4	2 787.3	3 011.0	3 340.6	3 794.4	4 269.6
.Employers' actual social contributions	R621	1 864.5	2 151.4	2 244.2	2 348.6	2 694.5	3 046.9
.Employees' actual social contributions	R622	381.4	469.9	551.3	572.6	652.2	717.8
.Social contributions by self-employed and non-employed persons	R623	135.5	166.0	215.6	419.4	447.7	504.9
Taxes and social contributions		5 268.8	6 469.7	7 413.7	8 462.2	9 911.2	11 821.2
Central Government (S61)							
Current taxes on income and wealth – Total	R61	1 012.0	1 322.6	1 560.0	1 934.7	2 147.3	3 145.7
Taxes linked to production and imports – Total	R20	1 116.1	1 394.0	1 535.7	1 977.6	2 845.6	3 098.3
.VAT on products	R21	0.0	0.0	0.0	0.0	1 289.1	1 688.0
Capital taxes – Total	R72	20.1	23.6	15.5	12.5	9.2	8.0
Actual social contributions	R62	16.6	19.4	23.0	30.5	39.0	48.8
.Employers' actual social contributions	R621	0.0	0.0	0.0	0.0	0.0	0.0
.Employees' actual social contributions	R622	16.6	19.4	23.0	30.5	39.0	48.8
.Social contributions by self-employed and non-employed persons	R623	0.0	0.0	0.0	0.0	0.0	0.0
Taxes and social contributions		2 164.8	2 759.7	3 134.3	3 955.3	5 041.2	6 300.9
Local Government (S62)							
Current taxes on income and wealth – Total	R61	320.6	425.3	525.4	459.8	507.7	559.6
Taxes linked to production and imports – Total	R20	396.9	493.1	716.5	670.5	555.6	675.5
.VAT on products	R21	0.0	0.0	0.0	0.0	114.2	154.2
Capital taxes – Total	R72	12.4	10.5	30.1	45.9	51.3	64.4
Actual social contributions	R62	0.0	0.0	0.0	0.0	0.0	0.0
.Employers' actual social contributions	R621	0.0	0.0	0.0	0.0	0.0	0.0
.Employees' actual social contributions	R622	0.0	0.0	0.0	0.0	0.0	0.0
.Social contributions by self-employed and non-employed persons	R623	0.0	0.0	0.0	0.0	0.0	0.0
Taxes and social contributions		729.9	929.0	1 272.0	1 176.2	1 114.6	1 299.5
Social security funds (S63)							
Current taxes on income and wealth – Total	R61	0.0	0.0	0.0	0.0	0.0	0.0
Taxes linked to production and imports – Total	R20	9.4	13.0	19.3	20.7	0.0	0.0
.VAT on products	R21	0.0	0.0	0.0	0.0	0.0	0.0
Capital taxes – Total	R72	0.0	0.0	0.0	0.0	0.0	0.0
Actual social contributions	R62	2 364.8	2 767.9	2 988.0	3 310.0	3 755.4	4 220.8
.Employers' actual social contributions	R621	1 864.5	2 151.4	2 244.2	2 348.6	2 694.5	3 046.9
.Employees' actual social contributions	R622	364.8	450.5	528.3	542.1	613.2	669.0
.Social contributions by self-employed and non-employed persons	R623	135.5	166.0	215.6	419.4	447.7	504.9
Taxes and social contributions		2 374.2	2 780.8	3 007.3	3 330.7	3 755.4	4 220.8
Institutions of the European Communities (S92)							
Taxes linked to production and imports – Total	R20	0.0	0.0	0.0	0.0	89.1	134.5
.VAT on products	R21	0.0	0.0	0.0	0.0	64.4	74.4

1. Impôts et cotisations sociales

Mrd PTA

1988	1989	1990	1991	1992	1993	SEC	
							Administrations publiques (S60)
4 196.6	5 430.6	6 018.0	6 604.4	7 325.5	7 254.9	R61	Impôts courants sur le revenu et le patrimoine – Total
4 162.1	4 657.3	4 976.3	5 400.4	6 017.5	5 837.8	R20	Impôts liés à la production et à l'importation – Total
2 044.2	2 438.1	2 485.6	2 689.9	3 143.2	2 826.9	R21	.TVA grevant les produits
98.5	104.8	117.0	106.6	132.5	156.2	R72	Impôts en capital – Total
4 676.9	5 396.7	6 110.1	6 784.1	7 710.7	8 081.5	R62	Cotisations sociales effectives
3 391.8	3 873.7	4 390.2	4 843.5	5 509.2	:	R621	.Cotisations sociales effectives à charge des employeurs
751.7	877.2	994.3	1 083.1	1 202.4	:	R622	.Cotisations sociales effectives à charge des salariés
533.4	645.8	725.7	857.5	999.1	:	R623	.Cotisations sociales effectives des non-salariés
13 134.1	15 589.4	17 221.4	18 895.5	21 186.1	21 330.4		Impôts et cotisations sociales
							Administration centrale (S61)
3 522.9	4 674.9	5 096.3	5 627.1	6 291.4	6 129.5	R61	Impôts courants sur le revenu et le patrimoine – Total
3 311.3	3 665.5	3 727.2	4 005.1	4 522.1	4 242.2	R20	Impôts liés à la production et à l'importation – Total
1 857.6	2 231.2	2 234.6	2 413.2	2 819.9	2 492.4	R21	.TVA grevant les produits
21.3	17.3	1.4	0.9	1.7	:	R72	Impôts en capital – Total
47.4	58.4	61.6	68.8	74.5	:	R62	Cotisations sociales effectives
0.0	0.0	0.0	0.0	0.0	:	R621	.Cotisations sociales effectives à charge des employeurs
47.4	58.4	61.6	68.8	74.5	:	R622	.Cotisations sociales effectives à charge des salariés
0.0	0.0	0.0	0.0	0.0	:	R623	.Cotisations sociales effectives des non-salariés
6 902.9	8 416.1	8 886.5	9 702.0	10 889.7	:		Impôts et cotisations sociales
							Administrations locales (S62)
673.6	755.7	921.8	977.2	1 034.1	1 125.4	R61	Impôts courants sur le revenu et le patrimoine – Total
850.9	991.8	1 249.1	1 395.2	1 495.4	1 595.7	R20	Impôts liés à la production et à l'importation – Total
186.6	206.9	251.0	276.7	323.2	334.6	R21	.TVA grevant les produits
77.2	87.5	115.6	105.7	130.7	156.2	R72	Impôts en capital – Total
0.1	0.1	0.2	0.2	0.2	:	R62	Cotisations sociales effectives
0.0	0.0	0.0	0.0	0.0	:	R621	.Cotisations sociales effectives à charge des employeurs
0.1	0.1	0.2	0.2	0.2	:	R622	.Cotisations sociales effectives à charge des salariés
0.0	0.0	0.0	0.0	0.0	:	R623	.Cotisations sociales effectives des non-salariés
1 601.9	1 835.2	2 286.7	2 478.3	2 660.5	:		Impôts et cotisations sociales
							Administrations de sécurité sociale (S63)
0.0	0.0	0.0	0.0	0.0	:	R61	Impôts courants sur le revenu et le patrimoine – Total
0.0	0.0	0.0	0.0	0.0	:	R20	Impôts liés à la production et à l'importation – Total
0.0	0.0	0.0	0.0	0.0	:	R21	.TVA grevant les produits
0.0	0.0	0.0	0.0	0.0	:	R72	Impôts en capital – Total
4 629.4	5 338.2	6 048.3	6 715.1	7 635.9	:	R62	Cotisations sociales effectives
3 391.8	3 873.7	4 390.2	4 843.5	5 509.2	:	R621	.Cotisations sociales effectives à charge des employeurs
704.2	818.7	932.4	1 014.1	1 127.7	:	R622	.Cotisations sociales effectives à charge des salariés
533.4	645.8	725.7	857.5	999.1	:	R623	.Cotisations sociales effectives des non-salariés
4 629.4	5 338.2	6 048.3	6 715.1	7 635.9	:		Impôts et cotisations sociales
							Institutions communautaires européennes (S92)
232.1	252.9	379.9	488.5	586.1	585.0	R20	Impôts liés à la production et à l'importation – Total
140.4	154.3	282.7	366.9	443.9	485.4	R21	.TVA grevant les produits

España

2. Details of receipts by receiving subsector

Mrd PTA

	Code 32..8xxxx	1982	1983	1984	1985	1986	1987
General Government (S60)							
Current taxes on income and wealth – Total	9100	1 332.6	1 748.1	2 085.6	2 394.4	2 655.0	3 705.3
..Personal income tax	4400	814.4	1 102.8	1 356.8	1 629.3	1 743.2	2 533.9
..Taxes on income from employment	4405	668.6	857.0	1 077.7	1 201.9	1 246.9	1 654.1
..Taxes on capital	4410	94.1	115.3	127.4	153.4	184.3	302.8
..Differential quota and other	4415	51.6	130.5	151.7	274.1	312.0	576.9
..Wealth tax	4430	13.5	13.4	8.9	26.9	33.0	44.5
..Corporation tax	4440	237.7	302.6	339.6	445.9	562.8	833.2
..Taxes on companies capital	4445	94.1	115.3	127.4	143.0	172.1	265.7
..Differential quota and other	4450	143.6	187.4	212.2	303.0	390.6	567.5
..Tax on land and building plots ⁽¹⁾	4460	34.0	40.7	48.3	57.5	68.5	73.7
..Other direct taxes ⁽²⁾	4470	184.2	230.5	285.8	0.0	0.0	0.0
..Miscellaneous and fines ⁽³⁾	4480	48.8	58.2	46.2	234.8	247.5	220.0
Capital taxes – Total	9200	32.4	34.2	45.7	58.4	60.5	72.4
..Taxes on inheritance	4490	20.1	23.6	33.6	39.6	44.8	54.9
..Special contributions	4495	12.4	10.5	12.1	18.9	15.7	17.5
Taxes linked to production and imports – Total	9980	1 522.4	1 900.1	2 271.4	2 668.7	3 401.3	3 773.8
..VAT and general turnover taxes – Total	9910	959.5	1 174.5	1 492.4	1 656.1	1 871.6	1 967.5
..VAT on products	9800	0.0	0.0	0.0	0.0	1 403.3	1 842.1
..Tax on turnover	4530	553.0	684.8	925.5	1 042.2	364.0	95.0
..Tax on nationally produced luxury goods	4535	165.9	202.9	260.6	254.9	58.5	21.6
..Duty on nationally produced agricultural products ⁽²⁾	4540	7.6	10.5	16.8	15.7	0.0	0.0
..Compensatory duties	4545	193.0	227.6	248.9	286.2	43.7	8.7
..Duty on imported agricultural products ⁽²⁾	4550	1.8	2.4	2.4	5.0	0.0	0.0
..Tax on imported luxury goods ⁽⁴⁾	4555	38.2	46.3	38.1	52.1	2.0	0.0
..Import duties and agricultural levies – Total	9920	146.9	176.1	184.1	213.0	262.7	341.3
..Import duties	4570	131.7	161.5	169.9	198.4	241.9	292.5
..Regulatory duties and variable compensation	4575	5.5	3.2	1.3	0.0	0.0	5.9
..Canary island import duties	4580	6.5	6.8	7.5	8.7	4.0	4.9
..Duties on goods imported in Ceuta and Melilla	4583	0.0	0.0	0.0	0.0	0.0	2.0
..Other taxes on imports ⁽⁵⁾	4585	3.2	4.6	5.4	6.0	16.7	36.0
...Other taxes on imported hydrocarbons	4586	:	:	:	1.8	4.0	17.6
...Other taxes on imported alcohol and beer	4587	:	:	:	2.4	5.8	9.5
...Other taxes on imported tobacco	4588	:	:	:	0.0	6.1	7.5
...Interest charged on arrears of taxes due and fines ⁽⁶⁾	4589	:	:	:	1.8	0.8	1.4
..Excise duties – Total	9930	305.4	345.4	443.8	497.1	519.0	675.0
..Special taxes ⁽⁷⁾	4600	305.4	345.4	443.8	497.1	519.0	675.0
...Special taxes on hydrocarbons	4601	:	:	:	382.7	334.8	487.7
...Special taxes on alcohol and beer	4602	:	:	:	51.8	56.3	62.3
...Special taxes on manufactured tobacco	4603	:	:	:	0.0	105.3	125.0
...Special taxes on telephone calls	4604	:	:	:	62.5	22.7	0.0
..Taxes on services – Total	9940	65.1	94.2	104.7	116.1	129.1	152.1
..Lottery and gambling taxes	4610	65.1	94.2	104.7	116.1	129.1	152.1
..Stamp, registration and similar duties – Total	9960	124.0	140.8	157.5	191.3	206.2	250.9
..Capital transfer taxes and stamp duties	4630	124.0	140.8	157.5	191.3	206.2	250.9
..Other taxes linked to production and imports – Total	9970	163.3	270.1	249.4	311.5	539.0	398.7
..Fiscal monopolies	4640	27.0	106.2	64.7	136.6	342.2	111.6
..Fiscal licence ⁽⁸⁾	4645	52.7	54.0	56.4	61.1	81.2	129.5
..Canary island duties on nationally produced goods	4650	7.4	10.0	11.1	12.8	18.0	21.9
..Duties on nationally produced goods in Ceuta and Melilla	4653	0.0	0.0	0.0	0.0	0.0	2.4
..Municipal road tax (paid by enterprises)	4655	20.8	34.1	31.1	13.5	14.2	16.0
..Miscellaneous and fines	4660	55.5	65.8	86.1	87.5	83.4	117.3
..Adjustment for tax rebates on exports ⁽²⁾	4675	-241.8	-301.0	-360.3	-316.3	-126.3	-11.7
Total tax receipts	9000	2 887.4	3 682.4	4 402.6	5 121.6	6 116.7	7 551.6
Actual social contributions	9300	2 381.4	2 787.3	3 011.0	3 340.6	3 794.4	4 269.6
..Employers' actual social contributions	9310	1 864.5	2 151.4	2 244.2	2 348.6	2 694.5	3 046.9
..Employees' actual social contributions	9320	381.4	469.9	551.3	572.6	652.2	717.8
..Social contributions by self-employed and non-employed persons	9330	135.5	166.0	215.6	419.4	447.7	504.9
Taxes and social contributions	8560	5 268.8	6 469.7	7 413.7	8 462.2	9 911.2	11 821.2
Central Government (S61)							
Current taxes on income and wealth – Total	9100	1 012.0	1 322.6	1 560.0	1 934.7	2 147.3	3 145.7

2. Recettes détaillées par sous-secteur receveur

Mrd PTA

1988	1989	1990	1991	1992	1993	Code 32..8xxxx	
Administrations publiques (S60)							
4 196.6	5 430.6	6 018.0	6 604.4	7 325.5	7 254.9	9100	Impôts courants sur le revenu et le patrimoine – Total
2 886.8	3 593.3	3 838.9	4 507.0	5 228.8	:	4400	..Impôt sur le revenu des personnes physiques
1 847.6	2 210.1	2 733.2	3 284.2	3 593.2	:	4405	..Retenues sur le travail des personnes
405.2	518.5	755.8	843.0	896.8	:	4410	..Retenues sur le capital
634.0	864.7	350.0	379.8	738.8	:	4415	..Quota différenciel et reste
57.2	36.1	97.1	77.6	87.6	:	4430	..Impôt sur la fortune
887.4	1 376.2	1 584.1	1 498.0	1 428.9	:	4440	..Impôt sur les bénéfices des sociétés
173.4	213.5	334.2	381.3	389.7	:	4445	..Retenues sur le capital
714.0	1 162.7	1 249.9	1 116.7	1 039.1	:	4450	..Quota différenciel et reste
84.9	107.3	86.3	54.7	50.5	:	4460	..Impôt sur les terrains et sur les propriétés non bâties ⁽¹⁾
0.0	0.0	0.0	0.0	0.0	:	4470	..Impôts directs en général ⁽²⁾
280.3	317.6	411.6	467.1	529.7	:	4480	..Divers et contraintes ⁽³⁾
98.5	104.8	117.0	106.6	132.5	156.2	9200	Impôts en capital – Total
76.3	77.3	83.9	79.8	100.2	:	4490	..Impôt général sur les successions et contraintes
22.2	27.4	33.2	26.8	32.3	:	4495	..Contributions spéciales
4 162.1	4 657.3	4 976.3	5 400.4	6 017.5	5 837.8	9980	Impôts liés à la production et à l'importation – Total
2 144.5	2 516.9	2 563.5	2 764.4	3 219.2	:	9910	..TVA et taxes générales sur le chiffre d'affaires – Total
2 044.2	2 438.1	2 485.6	2 689.9	3 143.2	2 826.9	9800	..TVA grevant les produits
58.4	46.1	41.8	28.9	27.6	:	4530	..Taxe sur le chiffre d'affaires des entreprises
16.6	19.7	20.8	20.7	27.2	:	4535	..Taxe de luxe sur la consommation de biens nationaux
0.0	0.0	0.0	0.0	0.0	:	4540	..Taxe sur les produits agricoles nationaux ⁽²⁾
25.2	13.0	15.4	24.9	21.2	:	4545	..Droits compensateurs
0.0	0.0	0.0	0.0	0.0	:	4550	..Taxe sur les produits agricoles importés ⁽²⁾
0.0	0.0	0.0	0.0	0.0	:	4555	..Taxe de luxe sur biens importés ⁽⁴⁾
340.4	324.7	279.2	223.2	155.4	:	9920	..Droits d'importation et prélèvements agricoles – Total
280.2	288.7	241.6	165.3	78.2	:	4570	..Droits de douane
2.3	0.6	-1.1	-1.7	-0.4	:	4575	..Droits régulateurs et compensatoires variables
5.7	5.6	4.2	10.9	14.0	:	4580	..Taxes prélevées aux Canaries sur les biens importés
2.6	2.9	3.1	4.2	2.6	:	4583	..Taxes sur les marchandises nationales à Ceuta et Melilla
49.6	26.9	31.4	44.4	61.0	:	4585	..Autres impôts sur biens importés ⁽⁵⁾
32.0	7.0	7.9	18.0	34.3	:	4586	...Autres impôts sur les hydrocarbures importés
13.1	15.6	18.1	20.9	20.3	:	4587	...Autres impôts sur la bière et l'alcool importé
2.3	2.7	2.8	3.3	4.2	:	4588	...Autres impôts sur le tabac importé
2.2	1.7	2.7	2.3	2.2	:	4589	...Intérêts de retard et amendes fiscales ⁽⁶⁾
719.6	818.0	958.3	1 205.1	1 382.8	:	9930	..Droits d'accise – Total
719.6	818.0	958.3	1 205.1	1 382.8	:	4600	...Impôts spéciaux ⁽⁷⁾
511.8	579.2	694.7	932.7	1 063.2	:	4601	...Impôts spéciaux sur les hydrocarbures
69.6	82.9	79.6	77.5	83.0	:	4602	...Impôts spéciaux sur la bière et l'alcool
138.2	155.9	184.0	194.9	236.6	:	4603	...Impôts spéciaux sur les tabacs manufacturés
0.0	0.0	0.0	0.0	0.0	:	4604	...Impôts spéciaux sur l'emploi du téléphone
166.2	185.1	235.1	268.2	255.8	:	9940	..Impôts sur les services – Total
166.2	185.1	235.1	268.2	255.8	:	4610	..Impôts sur les combinaisons aléatoires et les jeux
320.1	398.5	438.7	444.1	465.6	:	9960	..Droits de timbre, d'enregistrement et de mutation – Total
320.1	398.5	438.7	444.1	465.6	:	4630	..Impôts sur les transmissions de patrimoine et actes juridiques documentés
474.0	415.6	507.0	499.9	538.9	:	9970	..Autres impôts liés à la production et à l'importation – Total
158.1	99.2	90.9	14.4	13.5	:	4640	..Monopoles fiscaux
139.7	151.9	163.0	174.5	192.3	:	4645	..Licence fiscale ⁽⁸⁾
25.6	24.9	18.6	16.2	19.5	:	4650	..Taxes prélevées aux Canaries sur les biens nationaux
2.6	2.8	3.1	3.2	5.9	:	4653	..Taxes sur les marchandises importées à Ceuta et Melilla
18.6	21.3	19.8	21.4	22.4	:	4655	..Impôt municipal sur la circulation des véhicules (payé par les entreprises)
129.4	115.4	211.6	270.3	285.1	:	4660	..Divers et contraintes
-2.6	-1.4	-5.5	-4.5	-0.3	:	4675	..Ajustement pour dégrèvement fiscal sur exportations ⁽²⁾
8 457.2	10 192.7	11 111.3	12 111.3	13 475.4	13 248.9	9000	Total des impôts
4 676.9	5 396.7	6 110.1	6 784.1	7 710.7	8 081.5	9300	Cotisations sociales effectives
3 391.8	3 873.7	4 390.2	4 843.5	5 509.2	:	9310	..Cotisations sociales effectives à charge des employeurs
751.7	877.2	994.3	1 083.1	1 202.4	:	9320	..Cotisations sociales effectives à charge des salariés
533.4	645.8	725.7	857.5	999.1	:	9330	..Cotisations sociales effectives des non-salariés
13 134.1	15 589.4	17 221.4	18 895.5	21 186.1	21 330.4	8560	Impôts et cotisations sociales
Administration centrale (S61)							
3 522.9	4 674.9	5 096.3	5 627.1	6 291.4	6 129.5	9100	Impôts courants sur le revenu et le patrimoine – Total

España

2. Details of receipts by receiving subsector

Mrd PTA

	Code 32..8xxxx	1982	1983	1984	1985	1986	1987
.Personal income tax	4400	814.4	1 102.8	1 356.8	1 494.2	1 591.8	2 328.6
..Taxes on income from employment	4405	668.6	857.0	1 077.7	1 090.7	1 130.2	1 509.4
..Taxes on capital	4410	94.1	115.3	127.4	136.0	156.0	267.5
..Differential quota and other	4415	51.6	130.5	151.7	267.5	305.6	551.7
.Wealth tax	4430	13.5	13.4	8.9	9.7	9.1	12.3
.Corporation tax	4440	237.7	302.6	339.6	423.0	539.6	791.3
..Taxes on companies capital	4445	94.1	115.3	127.4	137.5	165.1	252.4
..Differential quota and other	4450	143.6	187.4	212.2	285.5	374.5	538.9
.Miscellaneous and fines ⁽³⁾	4480	29.0	23.3	14.7	7.8	6.8	13.5
.Participation of local government in tax receipts of central government: direct taxes (R61)	4680	-82.5	-119.4	-159.9	0.0	0.0	0.0
Capital taxes – Total	9200	20.1	23.6	15.5	12.5	9.2	8.0
..Taxes on inheritance	4490	20.1	23.6	15.5	12.5	9.2	8.0
Taxes linked to production and imports – Total	9980	1 116.1	1 394.0	1 535.7	1 977.6	2 845.6	3 098.3
..VAT and general turnover taxes – Total	9910	747.6	927.4	1 149.0	1 251.0	1 671.0	1 768.0
..VAT on products	9800	0.0	0.0	0.0	0.0	1 289.1	1 688.0
..Tax on turnover	4530	385.9	495.2	685.8	764.9	300.7	71.3
..Tax on nationally produced luxury goods	4535	130.5	158.3	176.3	168.1	35.5	0.0
..Compensatory duties	4545	193.0	227.6	248.9	286.2	43.7	8.7
..Tax on imported luxury goods ⁽⁴⁾	4555	38.2	46.3	38.1	31.8	2.0	0.0
.Import duties and agricultural levies – Total	9920	140.4	169.3	176.6	204.4	258.6	334.4
..Import duties	4570	131.7	161.5	169.9	198.4	241.9	292.5
..Regulatory duties and variable compensation	4575	5.5	3.2	1.3	0.0	0.0	5.9
..Other taxes on imports ⁽⁵⁾	4585	3.2	4.6	5.4	6.0	16.7	36.0
...Other taxes on imported hydrocarbons	4586	:	:	:	1.8	4.0	17.6
...Other taxes on imported alcohol and beer	4587	:	:	:	2.4	5.8	9.5
...Other taxes on imported tobacco	4588	:	:	:	0.0	6.1	7.5
...Interest charged on arrears of taxes due and fines ⁽⁶⁾	4589	:	:	:	1.8	0.8	1.4
.Excise duties – Total	9930	305.4	345.4	443.8	490.4	516.4	673.6
..Special taxes ⁽⁷⁾	4600	305.4	345.4	443.8	490.4	516.4	673.6
...Special taxes on hydrocarbons	4601	:	:	:	382.7	334.8	486.6
...Special taxes on alcohol and beer	4602	:	:	:	50.5	53.7	62.3
...Special taxes on manufactured tobacco	4603	:	:	:	0.0	105.3	124.7
...Special taxes on telephone calls	4604	:	:	:	57.2	22.7	0.0
.Taxes on services – Total	9940	49.3	72.6	44.6	37.5	31.6	36.8
..Lottery and gambling taxes	4610	49.3	72.6	44.6	37.5	31.6	36.8
.Stamp, registration and similar duties – Total	9960	124.0	140.8	113.5	115.3	111.1	137.2
..Capital transfer taxes and stamp duties	4630	124.0	140.8	113.5	115.3	111.1	137.2
.Other taxes linked to production and imports – Total	9970	62.4	145.0	115.3	195.3	383.2	159.9
..Fiscal monopolies	4640	27.0	106.2	64.7	136.6	342.2	111.6
..Miscellaneous and fines	4660	35.4	38.8	50.5	58.7	41.0	48.3
.Adjustment for tax rebates on exports ⁽²⁾	4675	-241.8	-301.0	-360.3	-316.3	-126.3	-11.7
.Participation of local government in tax receipts of central government: production taxes (R20)	4685	-71.2	-105.6	-146.7	0.0	0.0	0.0
Total tax receipts	9000	2 148.1	2 740.3	3 111.2	3 924.8	5 002.1	6 252.1
Actual social contributions	9300	16.6	19.4	23.0	30.5	39.0	48.8
..Employees' actual social contributions	9320	16.6	19.4	23.0	30.5	39.0	48.8
Taxes and social contributions	8560	2 164.8	2 759.7	3 134.3	3 955.3	5 041.2	6 300.9
Local Government (S62)							
Current taxes on income and wealth – Total	9100	320.6	425.3	525.4	459.8	507.7	559.6
.Personal income tax	4400	:	:	:	135.2	151.3	205.3
..Taxes on income from employment	4405	:	:	:	111.1	116.7	144.7
..Taxes on capital	4410	0.0	0.0	0.0	17.4	28.3	35.3
..Differential quota and other	4415	:	:	:	6.6	6.4	25.2
.Wealth tax	4430	:	:	:	17.2	23.8	32.2
.Corporation tax	4440	:	:	:	23.0	23.2	41.9
..Taxes on companies capital	4445	:	:	:	5.5	7.0	13.3
..Differential quota and other	4450	:	:	:	17.5	16.2	28.6
.Tax on land and building plots ⁽¹⁾	4460	34.0	40.7	48.3	57.5	68.5	73.7
.Other direct taxes ⁽²⁾	4470	184.2	230.5	285.8	0.0	0.0	0.0
.Miscellaneous and fines ⁽³⁾	4480	19.8	34.7	31.4	227.0	240.8	206.5
.Participation of local government in tax receipts of central government: direct taxes (R61)	4680	82.5	119.4	159.9	0.0	0.0	0.0

2. Recettes détaillées par sous-secteur receveur

Mrd PTA

1988	1989	1990	1991	1992	1993	Code 32..8xxxx	
2 655.7	3 334.0	3 546.9	4 164.1	4 886.2	:	4400	.Impôt sur le revenu des personnes physiques
1 675.1	2 011.4	2 496.6	3 003.0	3 302.4	:	4405	..Retenues sur le travail des personnes
379.4	490.9	712.1	792.6	847.5	:	4410	..Retenues sur le capital
601.2	831.6	338.2	368.5	736.3	:	4415	..Quota différentiel et reste
16.8	16.3	18.9	20.1	22.0	:	4430	.Impôt sur la fortune
832.7	1 300.4	1 493.4	1 404.8	1 333.0	:	4440	.Impôt sur les bénéfices des sociétés
156.1	189.0	296.9	339.0	347.3	:	4445	..Retenues sur le capital
676.6	1 111.5	1 196.6	1 065.8	985.7	:	4450	..Quota différentiel et reste
17.8	24.2	37.1	38.1	50.2	:	4480	.Divers et contraintes ⁽³⁾
0.0	0.0	0.0	0.0	0.0	:	4680	.Participation des administrations locales aux impôts reçus par l'administration centrale : impôts directs (R61)
21.3	17.3	1.4	0.9	1.7	:	9200	Impôts en capital – Total
21.3	17.3	1.4	0.9	1.7	:	4490	.Impôt général sur les successions et contraintes
3 311.3	3 665.5	3 727.2	4 005.1	4 522.1	4 242.2	9980	Impôts liés à la production et à l'importation – Total
1 936.8	2 289.3	2 290.6	2 466.2	2 868.4	:	9910	.TVA et taxes générales sur le chiffre d'affaires – Total
1 857.6	2 231.2	2 234.6	2 413.2	2 819.9	2 492.4	9800	..TVA grevant les produits
54.0	45.0	40.6	28.1	27.3	:	4530	..Taxe sur le chiffre d'affaires des entreprises
0.0	0.0	0.0	0.0	0.0	:	4535	..Taxe de luxe sur la consommation de biens nationaux
25.2	13.0	15.4	24.9	21.2	:	4545	..Droits compensateurs
0.0	0.0	0.0	0.0	0.0	:	4555	..Taxe de luxe sur biens importés ⁽⁴⁾
332.0	316.3	271.9	208.1	138.8	:	9920	.Droits d'importation et prélèvements agricoles – Total
280.2	288.7	241.6	165.3	78.2	:	4570	..Droits de douane
2.3	0.6	-1.1	-1.7	-0.4	:	4575	..Droits régulateurs et compensatoires variables
49.6	26.9	31.4	44.4	61.0	:	4585	..Autres impôts sur biens importés ⁽⁵⁾
32.0	7.0	7.9	18.0	34.3	:	4586	...Autres impôts sur les hydrocarbures importés
13.1	15.6	18.1	20.9	20.3	:	4587	...Autres impôts sur la bière et l'alcool importé
2.3	2.7	2.8	3.3	4.2	:	4588	...Autres impôts sur le tabac importé
2.2	1.7	2.7	2.3	2.2	:	4589	...Intérêts de retard et amendes fiscales ⁽⁶⁾
717.9	815.8	956.0	1 202.5	1 378.9	:	9930	.Droits d'accise – Total
717.9	815.8	956.0	1 202.5	1 378.9	:	4600	..Impôts spéciaux ⁽⁷⁾
511.8	579.2	694.7	932.7	1 063.2	:	4601	...Impôts spéciaux sur les hydrocarbures
67.9	80.8	77.3	75.0	79.1	:	4602	...Impôts spéciaux sur la bière et l'alcool
138.2	155.9	184.0	194.9	236.6	:	4603	...Impôts spéciaux sur les tabacs manufacturés
0.0	0.0	0.0	0.0	0.0	:	4604	...Impôts spéciaux sur l'emploi du téléphone
40.7	43.7	57.1	55.3	54.0	:	9940	.Impôts sur les services – Total
40.7	43.7	57.1	55.3	54.0	:	4610	..Impôts sur les combinaisons aléatoires et les jeux
95.5	88.2	46.5	44.3	42.1	:	9960	.Droits de timbre, d'enregistrement et de mutation – Total
95.5	88.2	46.5	44.3	42.1	:	4630	..Impôts sur les transmissions de patrimoine et actes juridiques documentés
191.0	113.6	110.7	33.3	40.1	:	9970	.Autres impôts liés à la production et à l'importation – Total
158.1	99.2	90.9	14.4	13.5	:	4640	..Monopoles fiscaux
32.9	14.4	19.8	18.9	26.5	:	4660	..Divers et contraintes
-2.6	-1.4	-5.5	-4.5	-0.3	:	4675	.Ajustement pour dégrèvement fiscal sur exportations ⁽²⁾
0.0	0.0	0.0	0.0	0.0	:	4685	.Participation des administrations locales aux impôts reçus par l'administration centrale: impôts liés à la production
6 855.5	8 357.6	8 824.9	9 633.2	10 815.2	10 371.6	9000	Total des impôts
47.4	58.4	61.6	68.8	74.5	:	9300	Cotisations sociales effectives
47.4	58.4	61.6	68.8	74.5	:	9320	.Cotisations sociales effectives à charge des salariés
6 902.9	8 416.1	8 886.5	9 702.0	10 889.7	:	8560	Impôts et cotisations sociales
Administrations locales (S62)							
673.6	755.7	921.8	977.2	1 034.1	1 125.4	9100	Impôts courants sur le revenu et le patrimoine – Total
231.2	259.4	292.1	342.9	342.6	:	4400	.Impôt sur le revenu des personnes physiques
172.5	198.7	236.6	281.2	290.8	:	4405	..Retenues sur le travail des personnes
25.9	27.6	43.7	50.3	49.2	:	4410	..Retenues sur le capital
32.8	33.1	11.8	11.3	2.6	:	4415	..Quota différentiel et reste
40.4	19.7	78.2	57.5	65.6	:	4430	.Impôt sur la fortune
54.7	75.8	90.6	93.1	95.9	:	4440	.Impôt sur les bénéfices des sociétés
17.3	24.6	37.3	42.3	42.4	:	4445	..Retenues sur le capital
37.3	51.2	53.3	50.8	53.4	:	4450	..Quota différentiel et reste
84.9	107.3	86.3	54.7	50.5	:	4460	.Impôt sur les terrains et sur les propriétés non bâties ⁽¹⁾
0.0	0.0	0.0	0.0	0.0	:	4470	.Impôts directs en général ⁽²⁾
262.5	293.5	374.5	429.0	479.6	:	4480	.Divers et contraintes ⁽³⁾
0.0	0.0	0.0	0.0	0.0	:	4680	.Participation des administrations locales aux impôts reçus par l'administration centrale : impôts directs (R61)

España

2. Details of receipts by receiving subsector

Mrd PTA

	Code 32..8xxxx	1982	1983	1984	1985	1986	1987
Capital taxes – Total	9200	12.4	10.5	30.1	45.9	51.3	64.4
..Taxes on inheritance	4490	0.0	0.0	18.0	27.1	35.6	46.9
..Special contributions	4495	12.4	10.5	12.1	18.9	15.7	17.5
Taxes linked to production and imports – Total	9980	396.9	493.1	716.5	670.5	555.6	675.5
..VAT and general turnover taxes – Total	9910	202.6	234.1	324.1	384.4	200.5	199.5
...VAT on products	9800	0.0	0.0	0.0	0.0	114.2	154.2
...Tax on turnover	4530	167.1	189.5	239.8	277.3	63.3	23.7
...Tax on nationally produced luxury goods	4535	35.4	44.6	84.3	86.7	23.0	21.6
...Tax on imported luxury goods ⁽⁴⁾	4555	0.0	0.0	0.0	20.4	0.0	0.0
..Import duties and agricultural levies – Total	9920	6.5	6.8	7.5	8.7	4.0	6.9
...Canary island import duties	4580	6.5	6.8	7.5	8.7	4.0	4.9
...Duties on goods imported in Ceuta and Melilla	4583	0.0	0.0	0.0	0.0	0.0	2.0
..Excise duties – Total	9930	0.0	0.0	0.0	6.7	2.6	1.3
...Special taxes ⁽⁷⁾	4600	0.0	0.0	0.0	6.7	2.6	1.3
...Special taxes on hydrocarbons	4601	:	:	:	0.0	0.0	1.1
...Special taxes on alcohol and beer	4602	:	:	:	1.4	2.6	0.0
...Special taxes on manufactured tobacco	4603	:	:	:	0.0	0.0	0.2
...Special taxes on telephone calls	4604	:	:	:	5.3	0.0	0.0
..Taxes on services – Total	9940	15.8	21.6	60.0	78.6	97.5	115.3
...Lottery and gambling taxes	4610	15.8	21.6	60.0	78.6	97.5	115.3
..Stamp, registration and similar duties – Total	9960	0.0	0.0	44.0	76.0	95.2	113.6
...Capital transfer taxes and stamp duties	4630	0.0	0.0	44.0	76.0	95.2	113.6
..Other taxes linked to production and imports – Total	9970	100.9	125.0	134.1	116.2	155.7	238.8
...Fiscal licence ⁽⁸⁾	4645	52.7	54.0	56.4	61.1	81.2	129.5
...Canary island duties on nationally produced goods	4650	7.4	10.0	11.1	12.8	18.0	21.9
...Duties on nationally produced goods in Ceuta and Melilla	4653	0.0	0.0	0.0	0.0	0.0	2.4
...Municipal road tax (paid by enterprises)	4655	20.8	34.1	31.1	13.5	14.2	16.0
..Miscellaneous and fines	4660	20.0	26.9	35.6	28.7	42.3	69.0
..Adjustment for tax rebates on exports ⁽²⁾	4675	0.0	0.0	0.0	0.0	0.0	0.0
..Participation of local government in tax receipts of central government: production taxes (R20)	4685	71.2	105.6	146.7	0.0	0.0	0.0
Total tax receipts	9000	729.9	929.0	1 272.0	1 176.2	1 114.6	1 299.5
Actual social contributions	9300	0.0	0.0	0.0	0.0	0.0	0.0
..Employees' actual social contributions	9320	0.0	0.0	0.0	0.0	0.0	0.0
Taxes and social contributions	8560	729.9	929.0	1 272.0	1 176.2	1 114.6	1 299.5
Social security funds (S63)							
Taxes linked to production and imports – Total	9980	9.4	13.0	19.3	20.7	0.0	0.0
..VAT and general turnover taxes – Total	9910	9.4	13.0	19.3	20.7	0.0	0.0
...Duty on nationally produced agricultural products ⁽²⁾	4540	7.6	10.5	16.8	15.7	0.0	0.0
...Duty on imported agricultural products ⁽²⁾	4550	1.8	2.4	2.4	5.0	0.0	0.0
Total tax receipts	9000	9.4	13.0	19.3	20.7	0.0	0.0
Actual social contributions	9300	2 364.8	2 767.9	2 988.0	3 310.0	3 755.4	4 220.8
..Employers' actual social contributions	9310	1 864.5	2 151.4	2 244.2	2 348.6	2 694.5	3 046.9
..Employees' actual social contributions	9320	364.8	450.5	528.3	542.1	613.2	689.0
..Social contributions by self-employed and non-employed persons	9330	135.5	166.0	215.6	419.4	447.7	504.9
Taxes and social contributions	8560	2 374.2	2 780.8	3 007.3	3 330.7	3 755.4	4 220.8
Institutions of the European Communities (S92)							
Taxes linked to production and imports – Total	9980	0.0	0.0	0.0	0.0	89.1	134.5
..VAT on products	9800	0.0	0.0	0.0	0.0	64.4	74.4

2. Recettes détaillées par sous-secteur receveur

Mrd PTA

1988	1989	1990	1991	1992	1993	Code 32..8xxxx	
77.2	87.5	115.6	105.7	130.7	156.2	9200	Impôts en capital – Total
55.0	60.1	82.4	78.9	98.5	:	4490	..Impôt général sur les successions et contraintes
22.2	27.4	33.2	26.8	32.3	:	4495	..Contributions spéciales
850.9	991.8	1 249.1	1 395.2	1 495.4	1 595.7	9980	Impôts liés à la production et à l'importation – Total
207.7	227.6	272.9	298.2	350.8	:	9910	..TVA et taxes générales sur le chiffre d'affaires – Total
186.6	206.9	251.0	276.7	323.2	334.6	9800	..TVA grevant les produits
4.4	1.1	1.2	0.8	0.4	:	4530	..Taxe sur le chiffre d'affaires des entreprises
16.6	19.7	20.8	20.7	27.2	:	4535	..Taxe de luxe sur la consommation de biens nationaux
0.0	0.0	0.0	0.0	0.0	:	4555	..Taxe de luxe sur biens importés ⁽⁴⁾
8.4	8.5	7.3	15.1	16.6	:	9920	..Droits d'importation et prélèvements agricoles – Total
5.7	5.6	4.2	10.9	14.0	:	4580	..Taxes prélevées aux Canaries sur les biens importés
2.6	2.9	3.1	4.2	2.6	:	4583	..Taxes sur les marchandises nationales à Ceuta et Melilla
1.7	2.1	2.3	2.5	3.9	:	9930	..Droits d'accise – Total
1.7	2.1	2.3	2.5	3.9	:	4600	..Impôts spéciaux ⁽⁷⁾
0.0	0.0	0.0	0.0	0.0	:	4601	...Impôts spéciaux sur les hydrocarbures
1.7	2.1	2.3	2.5	3.9	:	4602	...Impôts spéciaux sur la bière et l'alcool
0.0	0.1	0.0	0.0	0.0	:	4603	...Impôts spéciaux sur les tabacs manufacturés
0.0	0.0	0.0	0.0	0.0	:	4604	...Impôts spéciaux sur l'emploi du téléphone
125.5	141.3	178.0	212.9	201.8	:	9940	..Impôts sur les services – Total
125.5	141.3	178.0	212.9	201.8	:	4610	..Impôts sur les combinaisons aléatoires et les jeux
224.6	310.2	392.2	399.9	423.5	:	9960	..Droits de timbre, d'enregistrement et de mutation – Total
224.6	310.2	392.2	399.9	423.5	:	4630	..Impôts sur les transmissions de patrimoine et actes juridiques documentés
283.0	302.0	396.3	466.6	498.8	:	9970	..Autres impôts liés à la production et à l'importation – Total
139.7	151.9	163.0	174.5	192.3	:	4645	..Licence fiscale ⁽⁸⁾
25.6	24.9	18.6	16.2	19.5	:	4650	..Taxes prélevées aux Canaries sur les biens nationaux
2.6	2.8	3.1	3.2	5.9	:	4653	..Taxes sur les marchandises importées à Ceuta et Melilla
18.6	21.3	19.8	21.4	22.4	:	4655	..Impôt municipal sur la circulation des véhicules (payé par les entreprises)
96.5	101.0	191.8	251.4	258.6	:	4660	..Divers et contraintes
0.0	0.0	0.0	0.0	0.0	:	4675	..Ajustement pour dégrèvement fiscal sur exportations ⁽²⁾
0.0	0.0	0.0	0.0	0.0	:	4685	..Participation des administrations locales aux impôts reçus par l'administration centrale: impôts liés à la production
1 601.7	1 835.0	2 286.5	2 478.1	2 660.3	2 877.3	9000	Total des impôts
0.1	0.1	0.2	0.2	0.2	:	9300	Cotisations sociales effectives
0.1	0.1	0.2	0.2	0.2	:	9320	..Cotisations sociales effectives à charge des salariés
1 601.9	1 835.2	2 286.7	2 478.3	2 660.5	:	8560	Impôts et cotisations sociales
Administrations de sécurité sociale (S63)							
0.0	0.0	0.0	0.0	0.0	:	9980	Impôts liés à la production et à l'importation – Total
0.0	0.0	0.0	0.0	0.0	:	9910	..TVA et taxes générales sur le chiffre d'affaires – Total
0.0	0.0	0.0	0.0	0.0	:	4540	..Taxe sur les produits agricoles nationaux ⁽²⁾
0.0	0.0	0.0	0.0	0.0	:	4550	..Taxe sur les produits agricoles importés ⁽²⁾
0.0	0.0	0.0	0.0	0.0	:	9000	Total des impôts
4 629.4	5 338.2	6 048.3	6 715.1	7 635.9	:	9300	Cotisations sociales effectives
3 391.8	3 873.7	4 390.2	4 843.5	5 509.2	:	9310	..Cotisations sociales effectives à charge des employeurs
704.2	818.7	932.4	1 014.1	1 127.7	:	9320	..Cotisations sociales effectives à charge des salariés
533.4	645.8	725.7	857.5	999.1	:	9330	..Cotisations sociales effectives des non-salariés
4 629.4	5 338.2	6 048.3	6 715.1	7 635.9	:	8560	Impôts et cotisations sociales
Institutions communautaires européennes (S92)							
232.1	252.9	379.9	488.5	586.1	585.0	9980	Impôts liés à la production et à l'importation – Total
140.4	154.3	282.7	366.9	443.9	485.4	9800	..TVA grevant les produits

Anmerkungen :

- (1) Besteht aus «Steuer auf unbebaute Grundstücke» und «Steuer auf Bodenwertzuwachs».
- (2) Abgeschafft mit der Einführung der MwSt.
- (3) Enthält die «Grundsteuer auf landwirtschaftliche Güter und die Viehzucht», die «Grundsteuer auf städtisches Grundeigentum» und den von den privaten Haushalten bezahlten Teil der «Gemeindesteuer auf den Fahrzeugverkehr». Die «Gemeindesteuer auf den Fahrzeugverkehr» wird ab 1990 durch die «Steuer auf mechanisch angetriebene Fahrzeuge» ersetzt. Deren Werte sind ebenfalls hier enthalten.
- (4) Abgeschafft mit der Einführung der MwSt 1986.
- (5) Die «Sonstigen Einfuhrsteuern» bestehen aus der «Sondersteuer auf Alkohol und alkoholische Getränke», der «Biersteuer», der «Steuer auf Kohlenwasserstoffe» und der «Steuer auf Tabakwaren» soweit sie auf importierte Güter erhoben werden. Die Angabe für 1985 enthält auch die «Steuer auf eingeführte Luxusgüter».
- (6) Die Angabe für 1985 enthält auch die «Steuer auf eingeführte Luxusgüter».
- (7) Die «Speziellen Steuern» bestehen aus der «Sondersteuer auf Alkohol und alkoholische Getränke», der «Biersteuer», der «Steuer auf Kohlenwasserstoffe» und der «Steuer auf Tabakwaren» soweit sie auf inländische Produktion erhoben werden.
- (8) Besteht aus der «Lizenzabgabe auf kommerzielle und gewerbliche Aktivitäten», der «Lizenzabgabe auf selbständige und künstlerische Aktivitäten» und der «Gemeindeabgabe».

Explanatory notes :

- (1) Consists of the «Tax on building land» and the «Tax on the increase in the value of land».
- (2) Abolished on the introduction of VAT.
- (3) Consists of the «Tax on country property», the «Tax on urban property» and that part of the «Municipal road tax», which is paid by households. From 1990 onwards, the «Municipal road tax» will be replaced by the «Tax on mechanically powered vehicles». The data on the latter tax are also included here.
- (4) Abolished on the introduction of VAT 1986.
- (5) The «Other taxes on imports» consist of the «Excise duty on spirits and alcoholic beverages», the «Excise duty on beer», the «Excise duty on hydrocarbons» and the «Excise duty on manufactured tobacco» as levied on imported goods. Data for 1985 include the «Tax on imported luxury goods».
- (6) Data for 1985 includes the «Tax on imported luxury goods».
- (7) The «Special taxes» consist of the «Excise duty on spirits and alcoholic beverages», the «Excise duty on beer», the «Excise duty on hydrocarbons» and the «Excise duty on manufactured tobacco» as levied on domestic production.
- (8) Consists of the «Business licence tax», the «Licence tax for professional and artistic activities» and the «Tax on location».

Notes explicatives :

- (1) Y compris l'«Impôt sur les grandes propriétés» et l'«Impôt sur la plus-value des terrains».
- (2) Supprimé à l'occasion de l'introduction de la TVA.
- (3) Y compris l'«Impôt foncier sur les propriétés rurales et l'élevage», l'«Impôt foncier sur les propriétés urbaines» et la part de l'«Impôt municipal sur la circulation des véhicules», qui est payée par les ménages. A partir de 1990, l'«Impôt municipal sur la circulation des véhicules» est remplacé par l'«Impôt sur les véhicules à traction mécanique». Les montants de cet impôt sont aussi compris ici.
- (4) Supprimé à l'occasion de l'introduction de la TVA 1986.
- (5) Les «Autres impôts sur biens importés» reprennent la part des «Impôt spécial sur l'alcool et les boissons dérivées», «Impôt sur la bière», «Impôt sur les hydrocarbures» et «Impôt sur les tabacs manufacturés» qui est levée sur les biens importés. Pour 1985, y compris la «Taxe de luxe sur biens importés».
- (6) Pour 1985, y compris la «Taxe de luxe sur biens importés».
- (7) Les «Impôts spéciaux» reprennent la part des «Impôt spécial sur l'alcool et les boissons dérivées», «Impôt sur la bière», «Impôt sur les hydrocarbures» et «Impôt sur les tabacs manufacturés» qui est levée sur la production nationale.
- (8) Y compris le «Droit de licence pour l'exercice d'activités commerciales et industrielles», le «Droit de licence pour l'exercice d'activités non salariées et artistiques» et la «Taxe locale».

France

1. Taxes and social contributions

Mrd FF

	ESA	1982	1983	1984	1985	1986	1987
General Government (S60)							
Current taxes on income and wealth – Total	R61	320.2	358.7	407.4	429.3	469.8	499.1
Taxes linked to production and imports – Total	R20	531.1	586.9	653.8	705.1	736.5	781.9
.VAT on products	R21	302.1	327.9	354.2	380.0	384.7	410.6
Capital taxes – Total ⁽¹⁾	R72	9.0	11.1	11.0	12.4	18.2	18.1
Actual social contributions	R62	663.9	755.4	837.4	905.1	955.3	1 019.2
.Employers' actual social contributions	R621	439.4	495.9	539.5	585.9	612.2	644.4
.Employees' actual social contributions	R622	172.9	199.1	230.6	246.4	265.9	291.9
.Social contributions by self-employed and non-employed persons	R623	51.7	60.5	67.3	72.8	77.2	82.9
Taxes and social contributions		1 524.2	1 712.2	1 909.6	2 052.0	2 179.7	2 318.3
Central Government (S61)							
Current taxes on income and wealth – Total	R61	274.1	300.4	334.9	348.3	382.5	406.0
Taxes linked to production and imports – Total	R20	457.4	499.4	544.2	588.1	610.1	650.2
.VAT on products	R21	302.1	327.9	354.2	380.0	384.7	410.6
Capital taxes – Total	R72	9.0	11.1	11.0	12.4	18.2	18.1
Actual social contributions	R62	8.2	9.5	12.4	13.0	14.5	16.4
.Employers' actual social contributions	R621	0.0	0.0	0.0	0.0	0.0	0.0
.Employees' actual social contributions	R622	8.2	9.5	12.4	13.0	14.5	16.4
.Social contributions by self-employed and non-employed persons	R623	0.0	0.0	0.0	0.0	0.0	0.0
Taxes and social contributions		748.8	820.4	902.5	961.9	1 025.3	1 090.7
Local Government (S62)							
Current taxes on income and wealth – Total	R61	45.8	54.9	71.5	80.8	87.0	92.9
Taxes linked to production and imports – Total	R20	64.2	75.3	93.4	100.9	108.5	113.4
.VAT on products	R21	0.0	0.0	0.0	0.0	0.0	0.0
Capital taxes – Total	R72	0.0	0.0	0.0	0.0	0.0	0.0
Actual social contributions	R62	0.0	0.0	0.0	0.0	0.0	0.0
.Employers' actual social contributions	R621	0.0	0.0	0.0	0.0	0.0	0.0
.Employees' actual social contributions	R622	0.0	0.0	0.0	0.0	0.0	0.0
.Social contributions by self-employed and non-employed persons	R623	0.0	0.0	0.0	0.0	0.0	0.0
Taxes and social contributions		109.9	130.2	164.9	181.7	195.5	206.3
Social security funds (S63)							
Current taxes on income and wealth – Total	R61	0.3	3.4	1.0	0.2	0.3	0.2
Taxes linked to production and imports – Total	R20	9.5	12.3	16.2	16.1	17.9	18.4
.VAT on products	R21	0.0	0.0	0.0	0.0	0.0	0.0
Capital taxes – Total	R72	0.0	0.0	0.0	0.0	0.0	0.0
Actual social contributions	R62	655.7	745.9	825.0	892.1	940.7	1 002.8
.Employers' actual social contributions	R621	439.4	495.9	539.5	585.9	612.2	644.4
.Employees' actual social contributions	R622	164.7	189.6	218.2	233.4	251.3	275.5
.Social contributions by self-employed and non-employed persons	R623	51.7	60.5	67.3	72.8	77.2	82.9
Taxes and social contributions		665.5	761.6	842.3	908.5	958.9	1 021.4
Institutions of the European Communities (S92)							
Taxes linked to production and imports – Total	R20	28.7	32.7	34.6	37.5	49.0	54.2
.VAT on products	R21	18.7	21.1	21.4	25.3	35.7	38.5

1. Impôts et cotisations sociales

Mrd FF

1988	1989	1990	1991	1992	1993	SEC	
Administrations publiques (S60)							
514.2	553.2	581.5	632.9	626.7	653.8	R61	Impôts courants sur le revenu et le patrimoine – Total
829.4	873.1	922.8	927.0	951.3	980.9	R20	Impôts liés à la production et à l'importation – Total
436.3	458.9	473.9	463.4	470.7	469.9	R21	.TVA grevant les produits
21.5	23.1	26.6	42.6	49.1	34.4	R72	Impôts en capital – Total ⁽¹⁾
1 086.9	1 179.7	1 253.8	1 304.2	1 362.0	1 391.3	R62	Cotisations sociales effectives
682.8	729.4	774.5	806.8	839.7	852.3	R621	.Cotisations sociales effectives à charge des employeurs
314.3	352.1	376.2	388.3	410.4	424.3	R622	.Cotisations sociales effectives à charge des salariés
89.8	98.1	103.1	109.2	112.0	114.6	R623	.Cotisations sociales effectives des non-salariés
2 452.1	2 629.1	2 784.7	2 906.6	2 989.2	3 060.4		Impôts et cotisations sociales
Administration centrale (S61)							
415.1	450.0	474.5	518.8	508.0	521.0	R61	Impôts courants sur le revenu et le patrimoine – Total
684.1	717.3	746.8	742.3	760.4	777.3	R20	Impôts liés à la production et à l'importation – Total
436.3	458.9	473.9	463.4	470.7	469.9	R21	.TVA grevant les produits
21.5	23.1	26.6	42.6	49.1	34.4	R72	Impôts en capital – Total
16.5	19.5	21.0	19.1	19.0	20.1	R62	Cotisations sociales effectives
0.0	0.0	0.0	0.0	0.0	0.0	R621	.Cotisations sociales effectives à charge des employeurs
16.5	19.5	21.0	19.1	19.0	20.1	R622	.Cotisations sociales effectives à charge des salariés
0.0	0.0	0.0	0.0	0.0	0.0	R623	.Cotisations sociales effectives des non-salariés
1 137.3	1 209.8	1 268.9	1 322.8	1 336.5	1 352.9		Impôts et cotisations sociales
Administrations locales (S62)							
99.0	103.0	106.8	113.8	118.3	132.4	R61	Impôts courants sur le revenu et le patrimoine – Total
127.3	137.1	156.9	164.6	170.5	179.7	R20	Impôts liés à la production et à l'importation – Total
0.0	0.0	0.0	0.0	0.0	0.0	R21	.TVA grevant les produits
0.0	0.0	0.0	0.0	0.0	0.0	R72	Impôts en capital – Total
0.0	0.0	0.0	0.0	0.0	0.0	R62	Cotisations sociales effectives
0.0	0.0	0.0	0.0	0.0	0.0	R621	.Cotisations sociales effectives à charge des employeurs
0.0	0.0	0.0	0.0	0.0	0.0	R622	.Cotisations sociales effectives à charge des salariés
0.0	0.0	0.0	0.0	0.0	0.0	R623	.Cotisations sociales effectives des non-salariés
226.3	240.1	263.7	278.5	288.8	312.1		Impôts et cotisations sociales
Administrations de sécurité sociale (S63)							
0.1	0.3	0.2	0.2	0.3	0.4	R61	Impôts courants sur le revenu et le patrimoine – Total
18.0	18.7	19.1	20.1	20.5	23.9	R20	Impôts liés à la production et à l'importation – Total
0.0	0.0	0.0	0.0	0.0	0.0	R21	.TVA grevant les produits
0.0	0.0	0.0	0.0	0.0	0.0	R72	Impôts en capital – Total
1 070.4	1 160.2	1 232.8	1 285.1	1 343.0	1 371.2	R62	Cotisations sociales effectives
682.8	729.4	774.5	806.8	839.7	852.3	R621	.Cotisations sociales effectives à charge des employeurs
297.8	332.7	355.2	369.2	391.3	404.3	R622	.Cotisations sociales effectives à charge des salariés
89.8	98.1	103.1	109.2	112.0	114.6	R623	.Cotisations sociales effectives des non-salariés
1 088.5	1 179.2	1 252.2	1 305.4	1 363.8	1 395.4		Impôts et cotisations sociales
Institutions communautaires européennes (S92)							
62.3	61.1	60.6	68.8	64.9	57.8	R20	Impôts liés à la production et à l'importation – Total
43.2	43.8	43.7	51.4	50.1	45.2	R21	.TVA grevant les produits

France

2. Details of receipts by receiving subsector

Mrd FF

	Code 14..8xxxx	1982	1983	1984	1985	1986	1987
General Government (S60)							
Current taxes on income and wealth – Total	9100	320.2	358.7	407.4	429.3	469.8	499.1
..Personal income tax	0801	162.5	189.1	210.3	209.8	223.0	237.8
..Profit taxes deducted at source from certain non-commercial profits	0803	0.5	0.5	0.6	0.6	0.6	0.7
..Flat rate duty on precious metals	0805	0.3	0.3	0.3	0.3	0.3	0.4
..Tax deducted at source and withholding tax on income from investments	0807	24.3	27.0	29.8	34.0	36.0	37.2
..Withholding tax on profits derived from building construction	0810	0.5	0.7	0.6	0.6	0.6	0.9
..Tax deducted in application of the rules on multiple sources of earnings	0820	0.1	0.1	0.1	0.1	0.1	0.1
..Corporation tax	0825	74.9	70.7	75.1	81.5	96.7	108.9
..Advance payment to be made by companies on distributed profits	0830	0.2	0.3	0.4	0.3	0.5	1.0
..Special levy on credit establishments	0831	1.9	0.9	1.0	1.2	1.4	1.4
..CNI-CNB levy on nationalized enterprises	0833	0.0	1.0	1.1	1.6	2.0	1.1
..Levy on saving banks	0834	0.0	0.0	7.4	7.7	10.0	10.1
..Tax on furnished accommodation	0835	18.1	23.3	26.1	28.2	30.4	31.3
..Domestic refuse removal rate	0840	4.4	4.8	5.6	6.3	6.7	7.2
..Wealth tax	0850	3.7	3.9	4.7	5.4	5.9	0.2
..Levy on video-cassette recorders	0851	0.0	0.1	0.4	0.6	0.8	0.0
..Receipts of solidarity fund	0852	0.0	0.0	2.3	3.5	3.6	3.6
..UNEDIC contribution	0853	0.2	3.3	0.9	0.1	0.1	0.0
..Flat rate on pylons	0855	0.1	0.1	0.2	0.3	0.3	0.3
..Property tax on developed property	0857	16.5	19.4	26.3	30.2	33.2	36.5
..Property tax on land without buildings	0858	5.4	6.0	6.7	7.3	7.7	7.9
..Dues payable to chambers of agriculture	0859	0.8	0.9	1.0	1.1	1.2	1.2
..Other current taxes on income and wealth	0860	1.4	1.4	1.6	2.2	2.0	3.8
..Motor vehicle duty paid by households	0802	4.4	4.9	5.0	6.3	6.7	7.4
Capital taxes – Total ⁽¹⁾	9200	9.0	11.1	11.0	12.4	18.2	18.1
..Duties on capital gifts	0865	9.0	10.2	11.0	12.4	14.9	17.7
..Exceptional levy on insurance enterprises and repatriation of capital	0866	0.0	0.9	0.0	0.0	3.3	0.4
Taxes linked to production and imports – Total	9980	531.1	586.9	653.8	705.1	736.5	781.9
..VAT and general turnover taxes – Total	9910	307.0	333.3	359.7	385.5	390.4	416.6
..VAT on products	9800	302.1	327.9	354.2	380.0	384.7	410.6
..VAT not on products	0876	4.8	5.5	5.5	5.5	5.7	6.0
..Import duties and agricultural levies – Total	9920	0.5	0.5	0.6	0.6	0.7	0.6
..Import duties	0880	0.5	0.5	0.6	0.6	0.7	0.6
..Excise duties – Total	9930	84.1	95.3	109.0	126.4	137.9	145.9
..Tax payable to intervention bodies	0890	0.3	0.3	0.4	0.4	0.4	0.3
..Inland duty on petroleum products	0895	52.7	59.3	66.2	85.4	94.8	101.4
..Special duty on tobacco and matches	0900	11.3	12.9	13.2	14.8	16.1	16.4
..Tobacco duty stamp	0902	0.0	0.6	1.6	0.0	0.0	0.0
..Duty on manufactured tobaccos	0905	0.1	0.2	0.2	0.2	0.2	0.2
..Consumption and production duties on spirits	0910	9.3	9.3	8.8	9.2	9.6	9.9
..Spirits duty stamp	0912	0.0	0.9	2.2	2.1	2.0	2.1
..Excise duties on beers and mineral waters	0915	0.6	0.6	0.6	0.5	0.5	0.5
..Excise duties on wines, cider, perry and mead	0920	1.1	0.9	0.9	0.9	0.9	0.9
..Duty on sugar	0921	0.0	0.0	0.0	0.0	0.0	0.0
..Duty on cereals and sugar beet	0925	1.9	2.1	2.5	2.7	2.5	2.4
..Tax on oils intended for human consumption	0930	0.4	0.5	0.5	0.6	0.6	0.7
..State health tax on meat	0935	0.2	0.2	0.2	0.2	0.2	0.3
..Levy for 'agences financières de bassin'	1130	1.7	1.9	2.1	2.3	2.6	2.8
..Electricity meter charge	1155	4.1	5.1	6.0	6.5	7.1	7.4
..Metered water consumption charge	0940	0.2	0.2	0.2	0.2	0.2	0.2
..Pharmaceutical products duty stamp	0941	0.0	0.0	0.0	0.0	0.0	0.0
..Other duties on goods	0945	0.2	0.4	3.3	0.2	0.2	0.4
..Taxes on services – Total	9940	17.4	19.6	22.8	25.5	29.0	30.9
..Surcharge on insurance contracts accruing to the agricultural disasters guarantee funds	0955	0.2	0.3	0.3	0.3	0.3	0.4
..Surcharge on insurance contracts accruing to the compensation funds for building insurance	0956	0.0	0.2	0.3	0.4	0.5	0.7
..Surcharge on insurance contracts accruing to the agricultural accidents guarantee funds	0965	2.6	2.9	3.7	4.0	5.0	4.7

2. Recettes détaillées par sous-secteur receveur

Mrd FF

1988	1989	1990	1991	1992	1993	Code 14..8xxxx	
Administrations publiques (S60)							
514.2	553.2	581.5	632.9	626.7	653.8	9100	Impôts courants sur le revenu et le patrimoine – Total
237.2	250.8	271.1	337.9	354.1	373.4	0801	..Impôt sur le revenu des personnes physiques
0.8	1.0	1.2	1.2	1.1	1.1	0803	..Retenues à la source sur certains bénéficiaires non commerciaux
0.4	0.4	0.4	0.4	0.3	0.3	0805	..Taxe forfaitaire sur métaux précieux
35.3	32.5	31.1	27.7	22.1	19.9	0807	..Retenue à la source et prélèvement sur les revenus des capitaux mobiliers
0.0	0.2	0.1	0.1	0.0	0.0	0810	..Prélèvement sur les bénéfices de la construction immobilière
0.1	0.1	0.1	0.2	0.1	0.1	0820	..Application des cumuls des activités
121.5	138.8	141.2	122.7	98.2	94.9	0825	..Impôt sur les bénéfices des sociétés
1.2	1.6	1.6	1.3	1.6	0.9	0830	..Précompte des bénéfices distribués
1.7	1.6	2.0	2.1	2.3	2.3	0831	..Prélèvement exceptionnel sur les établissements de crédit
0.4	0.2	0.1	0.1	0.1	0.1	0833	..Redevance CNI-CNB des sociétés nationalisées
10.1	11.7	11.0	10.6	12.7	11.5	0834	..Prélèvement sur les caisses d'épargne
32.7	34.9	33.5	35.3	41.9	42.3	0835	..Taxe d'habitation
7.6	8.0	8.0	9.2	9.0	10.8	0840	..Taxe d'enlèvement des ordures ménagères
0.0	4.5	6.0	6.4	7.0	7.2	0850	..Impôt sur la fortune
0.0	0.0	0.0	0.0	0.0	0.0	0851	..Redevance sur les magnétoscopes
3.8	4.0	4.3	4.6	5.0	5.2	0852	..Recettes du fonds de solidarité
0.0	0.0	0.0	0.0	0.0	0.0	0853	..Contribution UNEDIC
0.4	0.4	0.4	0.4	0.4	0.4	0855	..Taxe sur les pylônes
40.2	42.2	46.1	49.4	48.0	59.4	0857	..Contribution foncière sur les propriétés bâties
8.0	7.8	8.3	7.7	7.0	7.2	0858	..Contribution foncière sur les propriétés non bâties
1.3	1.2	1.3	1.3	1.2	1.1	0859	..Taxes pour les chambres d'agriculture
4.5	4.1	5.5	5.6	6.0	6.6	0860	..Autres impôts courants sur le revenu et le patrimoine
7.2	7.5	8.1	8.6	8.7	8.9	0802	..Taxe sur les véhicules des ménages
21.5	23.1	26.6	42.6	49.1	34.4	9200	Impôts en capital – Total ⁽¹⁾
21.5	23.1	26.6	42.6	49.1	34.4	0865	..Droits sur mutations à titre gratuit
0.0	0.0	0.0	0.0	0.0	0.0	0866	..Prélèvement exceptionnel sur les entreprises d'assurance et le rapatriement des capitaux
829.4	873.1	922.8	927.0	951.3	980.9	9980	Impôts liés à la production et à l'importation – Total
442.2	465.1	480.2	470.1	477.8	477.2	9910	..TVA et taxes générales sur le chiffre d'affaires – Total
436.3	458.9	473.9	463.4	470.7	469.9	9800	..TVA grevant les produits
5.8	6.2	6.4	6.7	7.1	7.2	0876	..Taxe sur la valeur ajoutée autre que grevant les produits
0.4	0.2	0.3	0.3	0.3	0.3	9920	..Droits d'importation et prélèvements agricoles – Total
0.4	0.2	0.3	0.3	0.3	0.3	0880	..Droits d'importation
155.7	162.9	166.5	173.1	178.3	197.1	9930	..Droits d'accise – Total
0.3	0.3	0.2	0.2	0.2	0.2	0890	..Taxe pour les organismes d'intervention
108.3	112.3	114.8	117.7	118.8	126.3	0895	..Taxe sur les produits pétroliers
18.3	20.9	19.3	23.5	26.1	27.5	0900	..Impôt sur le tabac et les allumettes
0.0	0.0	0.0	0.0	0.0	4.1	0902	..Vignette sur les tabacs
0.2	0.3	0.3	0.3	0.8	4.8	0905	..Taxe sur les tabacs fabriqués
10.3	11.0	10.6	10.8	11.2	11.7	0910	..Droits sur les alcools
2.1	1.9	2.4	2.3	2.3	2.4	0912	..Vignette sur les alcools
0.5	0.6	0.6	0.6	0.6	0.9	0915	..Droits sur les bières et l'eau minérale
1.3	1.4	1.1	1.1	1.1	1.1	0920	..Droits sur les vins, cidres, poires, hydromels
0.0	0.0	0.0	0.0	0.1	0.0	0921	..Cotisation sucre
2.0	1.5	2.8	1.6	1.7	1.6	0925	..Taxe sur les céréales et betteraves
0.7	0.6	0.9	0.7	0.7	0.6	0930	..Taxe sur les corps gras alimentaires
0.3	0.3	0.2	0.3	0.3	0.3	0935	..Taxe sur les viandes
3.1	3.5	4.0	4.3	4.6	4.7	1130	..Redevance au profit des agences financières de bassin
7.6	8.0	8.8	9.2	9.0	9.3	1155	..Redevance pour frais de contrôle de l'énergie électrique
0.3	0.3	0.3	0.4	0.4	0.3	0940	..Redevance sur la consommation d'eau
0.0	0.0	0.0	0.0	0.0	0.0	0941	..Vignette pharmaceutique
0.3	0.2	0.2	0.3	0.3	1.3	0945	..Autres droits sur les produits
29.9	31.6	43.7	36.5	36.9	38.0	9940	Impôts sur les services – Total
0.5	0.5	0.5	0.5	0.6	0.6	0955	..Taxe additionnelle sur les contrats d'assurance pour le fonds de garantie des calamités agricoles
0.7	0.7	1.7	1.7	1.7	1.6	0956	..Taxe additionnelle sur les contrats d'assurance pour le fonds des compensations assurance de construction
4.8	4.9	4.9	4.9	4.8	4.8	0965	..Taxe additionnelle sur les contrats d'assurance automobile pour le fonds des accidents agricoles

France

2. Details of receipts by receiving subsector

Mrd FF

	Code 14..8xxxx	1982	1983	1984	1985	1986	1987
..Tax on motor vehicle insurance	0970	0.2	0.2	0.3	0.3	0.3	0.3
..Municipal entertainments tax	0975	0.4	0.4	0.4	0.4	0.4	0.4
..Surcharge on the price of cinema seats	0980	0.5	0.5	0.5	0.5	0.8	1.1
..Tote levy	0985	3.8	4.6	4.9	5.0	4.5	4.2
..Levy on the loterie nationale and loto	0986	2.0	2.2	2.8	3.7	4.3	4.7
..Casino gaming tax	0990	0.2	0.3	0.3	0.3	0.3	0.3
..Levy on rents accruing to the national housing improvement fund	0991	0.9	0.9	1.1	1.2	1.4	1.3
..Withholding tax on the remuneration of mortgage-holders	0815	0.5	0.6	0.6	0.6	0.6	0.7
..Surcharge on insurance contracts accruing to the motor guarantee fund	0960	0.3	0.4	0.5	0.6	0.7	0.8
..Tax on stock exchange turnover	1050	0.8	0.9	1.2	1.2	2.6	3.6
..Lease registration	1065	2.2	2.5	2.7	3.1	3.3	3.6
..Funeral taxes	1000	0.1	0.1	0.1	0.1	0.1	0.1
..Mining duties	1005	0.3	0.1	0.3	0.6	0.4	0.4
..Tax accruing to the navigation office	1010	0.1	0.1	0.1	0.1	0.1	0.1
..Hallmark duties on gold and silver	1015	0.1	0.1	0.1	0.1	0.1	0.1
..Other taxes on services	1025	2.4	2.5	2.6	3.0	3.3	3.5
..Stamp, registration and similar duties - Total	9960	26.5	30.2	37.3	41.0	46.1	50.5
..Special tax on insurance contracts	0950	9.6	11.2	16.8	19.4	20.2	21.3
..Stamp duties	1055	0.9	1.0	1.0	1.1	1.3	1.4
..Annual tax on credit outstanding	1056	0.9	1.0	1.1	1.1	1.2	1.3
..Registration duties	1060	15.0	17.0	18.4	19.3	23.4	26.5
..Other taxes linked to production and imports - Total	9970	95.6	108.1	124.5	126.1	132.4	137.4
..Motor vehicle duty paid by enterprises	1075	2.4	2.7	2.7	3.4	3.6	4.0
..Vehicle registration certificate	1080	0.9	1.1	1.3	1.5	1.6	1.6
..Motor vehicle duty paid by enterprises on motor cars	0804	1.6	1.7	1.8	1.9	1.7	1.7
..Flat rate contribution from earnings	1085	22.2	25.3	29.3	27.5	28.0	29.2
..Tax charged by the 'Syndicat des transports parisiens'	1090	6.2	7.1	8.0	8.7	8.4	8.7
..Tax levied by the association for the management of the employees assets scheme (AGC)	1091	2.2	2.4	2.8	3.9	4.3	4.3
..Tax for the housing fund	1095	1.0	1.1	1.1	1.2	2.7	3.1
..Office des Migrations Internationales duty on the employment of foreign workers	1096	0.1	0.1	0.1	0.1	0.2	0.2
..Employers participation in financing continuous vocational training	1100	1.9	2.1	2.2	0.7	0.5	0.2
..Apprenticeship tax	1105	1.4	1.4	1.6	0.8	0.8	0.6
..Special tax on certain types of business overheads	0828	1.6	1.6	1.7	1.9	2.2	1.3
..Special levy on credit institutions and insurance firms	0832	0.2	0.1	0.2	0.1	0.1	0.1
..Patent levy	1110	44.9	50.4	57.0	58.5	61.6	63.2
..Surcharge on patents accruing to chambers of commerce	1115	0.0	0.0	2.7	2.6	2.9	3.4
..Tax on licenced premises	1125	0.1	0.1	0.1	0.2	0.2	0.2
..Special tax on certain road vehicles	1135	0.4	0.4	0.4	0.4	0.4	0.4
..Solidarity tax on companies	1140	4.4	5.0	5.6	5.7	6.2	7.1
..Tax on preparation of medicines	1141	0.0	0.4	0.2	0.3	0.3	0.2
..Local equipment tax	1145	1.1	1.1	1.1	1.1	1.0	1.1
..Abattoir fee	1160	0.1	0.1	0.1	0.1	0.1	0.1
..Tax accruing to the chambers of trades	1165	0.4	0.5	0.6	0.6	0.6	0.7
..Building permission, tax accruing to the 'La Défense' project	1170	0.3	0.3	0.7	0.5	0.5	0.6
..Tax on automatic amusement machines	1185	0.3	0.3	0.2	0.2	0.1	0.0
..Other taxes linked to production	1190	2.0	2.8	2.9	4.3	4.6	5.4
Total tax receipts	9000	860.3	956.8	1 072.2	1 146.8	1 224.5	1 299.1
Actual social contributions	9300	663.9	755.4	837.4	905.1	955.3	1 019.2
..Employers' actual social contributions	9310	439.4	495.9	539.5	585.9	612.2	644.4
..Employees' actual social contributions	9320	172.9	199.1	230.6	246.4	265.9	291.9
..Social contributions by self-employed and non-employed persons	9330	51.7	60.5	67.3	72.8	77.2	82.9
Taxes and social contributions	8560	1 524.2	1 712.2	1 909.6	2 052.0	2 179.7	2 318.3
Current taxes on income and wealth paid by public administrations ⁽¹⁾	1197	2.1	2.4	2.7	2.8	3.0	2.8
Total tax receipts consolidated	1200	858.1	954.4	1 069.6	1 144.0	1 221.5	1 296.3
Motor vehicle duty - Total	1070	8.4	9.3	9.6	11.5	12.0	13.2
Central Government (S61)							
Current taxes on income and wealth - Total	9100	274.1	300.4	334.9	348.3	382.5	406.0
..Personal income tax	0801	162.5	189.1	210.3	209.8	223.0	237.8

2. Recettes détaillées par sous-secteur receveur

Mrd FF

1988	1989	1990	1991	1992	1993	Code 14..8xxxx	
0.4	0.4	0.3	0.4	0.3	0.3	0970	..Taxe sur l'assurance automobile
0.3	0.4	0.4	0.4	0.5	0.5	0975	..Taxe sur les spectacles
1.1	1.3	1.4	1.5	0.4	1.7	0980	..Taxe additionnelle sur le prix des places au cinéma
4.6	5.2	5.9	4.6	4.6	3.9	0985	..Prélèvement sur le pari mutuel
4.7	5.1	4.6	4.7	6.1	6.2	0986	..Prélèvement sur le loto et à la Loterie nationale
0.4	0.7	0.9	0.9	1.2	1.5	0990	..Taxe sur le produit des jeux de casino
1.5	1.1	1.7	2.2	2.3	2.8	0991	..Prélèvement sur les loyers pour l'Agence nationale de l'habitat
1.0	1.1	1.2	1.4	1.4	1.3	0815	..Prélèvement sur les salaires des conservateurs d'hypothèques
0.8	0.7	0.9	0.8	0.8	0.8	0960	..Taxe sur les assurances pour le fonds de garantie automobile
2.6	3.4	2.5	2.0	1.8	1.5	1050	..Impôt sur les opérations de bourse
3.7	3.2	4.2	5.7	4.9	5.0	1065	..Droits sur les baux
0.1	0.1	0.2	0.2	0.2	0.2	1000	..Taxes funéraires
0.4	0.4	0.4	0.4	0.3	0.4	1005	..Redevances des mines
0.1	0.1	0.1	0.5	0.6	0.6	1010	..Impôt pour l'Office de la navigation
0.1	0.1	0.1	0.1	0.1	0.1	1015	..Droits de garantie pour l'or et l'argent
2.2	2.2	11.8	3.5	4.3	4.1	1025	..Autres impôts sur les services
57.9	58.8	60.2	64.0	61.0	62.4	9960	..Droits de timbre, d'enregistrement et de mutation – Total
22.4	23.0	23.9	23.3	22.6	23.4	0950	..Taxe sur les conventions d'assurance
1.5	1.5	1.3	1.3	1.4	1.4	1055	..Droits de timbre
1.6	0.0	0.0	0.0	0.0	0.0	1056	..Taxe annuelle sur les crédits encours
32.4	34.3	34.9	39.4	37.0	37.6	1060	..Droits d'enregistrement
143.3	154.5	171.9	183.0	197.0	206.0	9970	..Autres impôts liés à la production et à l'importation – Total
3.9	4.1	4.4	4.7	4.7	4.9	1075	..Taxe sur les véhicules payée par les entreprises
1.9	2.3	2.8	2.8	2.7	2.7	1080	..Certificat d'immatriculation
1.6	1.9	2.3	2.6	2.6	2.6	0804	..Taxe payée par les entreprises sur les véhicules de tourisme
29.8	32.5	35.2	35.9	39.7	41.5	1085	..Versement forfaitaire sur les salaires
8.5	9.8	10.5	11.5	12.4	12.8	1090	..Taxe pour le Syndicat des transports parisiens
3.3	3.4	2.5	2.3	2.4	5.0	1091	..Impôt perçu par l'Association pour la gestion du régime des créances des salariés (AGC)
3.2	3.9	4.9	5.9	8.1	7.6	1095	..Taxe pour le fonds d'aide au logement
0.2	0.2	0.2	0.2	0.3	0.3	1096	..Redevance Office des Migrations Internationales sur l'emploi de main-d'œuvre étrangère
0.2	0.2	0.2	0.2	0.2	0.2	1100	..Taxe des employeurs pour le financement de la formation continue
0.6	0.7	0.7	0.7	0.8	0.8	1105	..Taxe d'apprentissage
0.1	0.0	0.0	0.0	0.0	0.0	0828	..Taxe exceptionnelle sur frais généraux des entreprises
0.1	0.1	0.0	0.0	0.0	0.0	0832	..Prélèvement exceptionnel sur les établissements de crédit et les entreprises d'assurance
68.8	73.0	83.6	90.4	96.6	103.0	1110	..Contribution des patentes
3.7	3.9	4.2	4.5	4.4	5.1	1115	..Taxe additionnelle à la patente pour les chambres de commerce
0.2	0.2	0.2	0.2	0.2	0.2	1125	..Taxe sur les débits de boissons
0.5	0.5	0.5	0.5	0.5	0.5	1135	..Taxe spéciale sur certains véhicules routiers
7.6	8.2	9.0	9.4	9.4	5.4	1140	..Contribution de solidarité sur les sociétés
0.1	0.1	0.1	0.8	1.3	1.5	1141	..Contribution sur la préparation de médicaments
1.1	2.1	1.7	1.9	2.0	2.1	1145	..Taxe locale d'équipement
0.1	0.1	0.1	0.1	0.1	0.1	1160	..Taxe d'usage des abattoirs
0.7	0.8	0.8	0.9	0.8	1.0	1165	..Taxe pour les chambres de métiers
0.6	1.8	1.8	1.8	1.9	2.0	1170	..Redevance pour construire 'La Défense'
0.0	0.0	0.0	0.0	0.0	0.0	1185	..Taxe sur les appareils automatiques de divertissement
6.5	4.7	6.3	5.8	5.9	6.8	1190	..Autres impôts liés à la production
1 365.2	1 449.4	1 530.9	1 602.4	1 627.1	1 669.1	9000	Total des impôts
1 086.9	1 179.7	1 253.8	1 304.2	1 362.0	1 391.3	9300	Cotisations sociales effectives
682.8	729.4	774.5	806.8	839.7	852.3	9310	..Cotisations sociales effectives à charge des employeurs
314.3	352.1	376.2	388.3	410.4	424.3	9320	..Cotisations sociales effectives à charge des salariés
89.8	98.1	103.1	109.2	112.0	114.6	9330	..Cotisations sociales effectives des non-salariés
2 452.1	2 629.1	2 784.7	2 906.6	2 989.2	3 060.4	8560	Impôts et cotisations sociales
2.9	3.1	2.6	3.7	2.8	2.9	1197	..Impôts courants sur le revenu et le patrimoine payés par les administrations publiques ⁽¹⁾
1 362.3	1 446.3	1 528.3	1 598.7	1 624.3	1 666.3	1200	Total des impôts consolidé
12.8	13.5	14.7	15.9	16.0	16.4	1070	..Taxe sur les véhicules – Total
Administration centrale (S61)							
415.1	450.0	474.5	518.8	508.0	521.0	9100	..Impôts courants sur le revenu et le patrimoine – Total
237.2	250.8	271.1	337.9	354.1	373.4	0801	..Impôt sur le revenu des personnes physiques

France

2. Details of receipts by receiving subsector

Mrd FF

	Code 14..8xxxx	1982	1983	1984	1985	1986	1987
.Profit taxes deducted at source from certain non-commercial profits	0803	0.5	0.5	0.6	0.6	0.6	0.7
.Flat rate duty on precious metals	0805	0.3	0.3	0.3	0.3	0.3	0.4
.Tax deducted at source and withholding tax on income from investments	0807	24.3	27.0	29.8	34.0	36.0	37.2
.Withholding tax on profits derived from building construction	0810	0.5	0.7	0.6	0.6	0.6	0.9
.Tax deducted in application of the rules on multiple sources of earnings	0820	0.1	0.1	0.1	0.1	0.1	0.1
.Corporation tax	0825	74.9	70.7	75.1	81.5	96.7	108.9
.Advance payment to be made by companies on distributed profits	0830	0.2	0.3	0.4	0.3	0.5	1.0
.Special levy on credit establishments	0831	1.9	0.9	1.0	1.2	1.4	1.4
.CNI-CNB levy on nationalized enterprises	0833	0.0	1.0	1.1	1.6	2.0	1.1
.Levy on saving banks	0834	0.0	0.0	7.4	7.7	10.0	10.1
.Wealth tax	0850	3.7	3.9	4.7	5.4	5.9	0.2
.Levy on video-cassette recorders	0851	0.0	0.1	0.4	0.6	0.8	0.0
.Receipts of solidarity fund	0852	0.0	0.0	2.3	3.5	3.6	3.6
.Property tax on land without buildings	0858	0.4	0.4	0.4	0.5	0.5	0.5
.Other current taxes on income and wealth	0860	0.5	0.5	0.4	0.6	0.5	2.2
.Motor vehicle duty paid by households	0802	4.4	4.9	0.0	0.0	0.0	0.0
Capital taxes - Total	9200	9.0	11.1	11.0	12.4	18.2	18.1
.Duties on capital gifts	0865	9.0	10.2	11.0	12.4	14.9	17.7
.Exceptional levy on insurance enterprises and repatriation of capital	0866	0.0	0.9	0.0	0.0	3.3	0.4
Taxes linked to production and imports - Total	9980	457.4	499.4	544.2	588.1	610.1	650.2
.VAT and general turnover taxes - Total	9910	307.0	333.3	359.7	385.5	390.4	416.6
..VAT on products	9800	302.1	327.9	354.2	380.0	384.7	410.6
..VAT not on products	0876	4.8	5.5	5.5	5.5	5.7	6.0
.Import duties and agricultural levies - Total	9920	0.5	0.5	0.6	0.6	0.7	0.6
..Import duties	0880	0.5	0.5	0.6	0.6	0.7	0.6
.Excise duties - Total	9930	79.1	87.7	98.1	116.7	127.5	135.0
..Tax payable to intervention bodies	0890	0.3	0.3	0.4	0.4	0.4	0.3
..Inland duty on petroleum products	0895	52.7	59.3	66.2	85.4	94.8	101.4
..Special duty on tobacco and matches	0900	11.3	12.9	13.2	14.8	16.1	16.4
..Duty on manufactured tobaccos	0905	0.1	0.2	0.2	0.2	0.2	0.2
..Consumption and production duties on spirits	0910	9.3	9.3	8.8	9.2	9.6	9.9
..Excise duties on beers and mineral waters	0915	0.6	0.6	0.5	0.5	0.5	0.5
..Excise duties on wines, cider, perry and mead	0920	1.1	0.9	0.9	0.9	0.9	0.9
..Duty on sugar	0921	0.0	0.0	0.0	0.0	0.0	0.0
..Duty on cereals and sugar beet	0925	1.9	2.1	2.5	2.7	2.5	2.4
..Tax on oils intended for human consumption	0930	0.4	0.5	0.5	0.6	0.6	0.7
..State health tax on meat	0935	0.2	0.2	0.2	0.2	0.2	0.2
..Electricity meter charge	1155	0.8	1.0	1.1	1.2	1.3	1.4
..Metered water consumption charge	0940	0.2	0.2	0.2	0.2	0.2	0.2
..Other duties on goods	0945	0.2	0.4	3.3	0.2	0.2	0.4
.Taxes on services - Total	9940	13.5	15.5	17.6	19.7	22.3	24.5
..Surcharge on insurance contracts accruing to the agricultural disasters guarantee funds	0955	0.2	0.3	0.3	0.3	0.3	0.4
..Surcharge on insurance contracts accruing to the compensation funds for building insurance	0956	0.0	0.2	0.3	0.4	0.5	0.7
..Tax on motor vehicle insurance	0970	0.2	0.2	0.3	0.3	0.3	0.3
..Surcharge on the price of cinema seats	0980	0.5	0.5	0.5	0.5	0.8	1.1
..Tote levy	0985	3.6	4.3	4.7	4.8	4.3	3.9
..Levy on the loterie nationale and loto	0986	2.0	2.2	2.8	3.7	4.3	4.7
..Casino gaming tax	0990	0.2	0.3	0.3	0.3	0.3	0.3
..Levy on rents accruing to the national housing improvement fund	0991	0.9	0.9	1.1	1.2	1.4	1.3
..Withholding tax on the remuneration of mortgage-holders	0815	0.5	0.6	0.6	0.6	0.6	0.7
..Surcharge on insurance contracts accruing to the motor guarantee fund	0960	0.3	0.4	0.5	0.6	0.7	0.8
..Tax on stock exchange turnover	1050	0.8	0.9	1.2	1.2	2.6	3.6
..Lease registration	1065	2.2	2.5	2.7	3.1	3.3	3.6
..Tax accruing to the navigation office	1010	0.1	0.1	0.1	0.1	0.1	0.1
..Hallmark duties on gold and silver	1015	0.1	0.1	0.1	0.1	0.1	0.1
..Other taxes on services	1025	2.0	2.2	2.2	2.6	2.8	3.0
.Stamp, registration and similar duties - Total	9960	21.5	24.3	28.0	28.1	29.5	32.5
..Special tax on insurance contracts	0950	9.6	11.2	16.8	19.4	20.2	21.3

2. Recettes détaillées par sous-secteur receveur

Mrd FF

1988	1989	1990	1991	1992	1993	Code 14..8xxxx	
0.8	1.0	1.2	1.2	1.1	1.1	0803	.Retenues à la source sur certains bénéficiaires non commerciaux
0.4	0.4	0.4	0.4	0.3	0.3	0805	.Taxe forfaitaire sur métaux précieux
35.3	32.5	31.1	27.7	22.1	19.9	0807	.Retenue à la source et prélèvement sur les revenus des capitaux mobiliers
0.0	0.2	0.1	0.1	0.0	0.0	0810	.Prélèvement sur les bénéfices de la construction immobilière
0.1	0.1	0.1	0.2	0.1	0.1	0820	.Application des cumuls des activités
121.5	138.8	141.2	122.7	98.2	94.9	0825	.Impôt sur les bénéfices des sociétés
1.2	1.6	1.6	1.3	1.6	0.9	0830	.Précompte des bénéfices distribués
1.7	1.6	2.0	2.1	2.3	2.3	0831	.Prélèvement exceptionnel sur les établissements de crédit
0.4	0.2	0.1	0.1	0.1	0.1	0833	.Redevance CNI-CNB des sociétés nationalisées
10.1	11.7	11.0	10.6	12.7	11.5	0834	.Prélèvement sur les caisses d'épargne
0.0	4.5	6.0	6.4	7.0	7.2	0850	.Impôt sur la fortune
0.0	0.0	0.0	0.0	0.0	0.0	0851	.Redevance sur les magnétoscopes
3.8	4.0	4.3	4.6	5.0	5.2	0852	.Recettes du fonds de solidarité
0.5	0.5	0.3	0.0	0.0	0.0	0858	.Contribution foncière sur les propriétés non bâties
2.2	2.2	4.0	3.6	3.5	4.0	0860	.Autres impôts courants sur le revenu et le patrimoine
0.0	0.0	0.0	0.0	0.0	0.0	0802	.Taxe sur les véhicules des ménages
21.5	23.1	26.6	42.6	49.1	34.4	9200	Impôts en capital - Total
21.5	23.1	26.6	42.6	49.1	34.4	0865	.Droits sur mutations à titre gratuit
0.0	0.0	0.0	0.0	0.0	0.0	0866	.Prélèvement exceptionnel sur les entreprises d'assurance et le rapatriement des capitaux
684.1	717.3	746.8	742.3	760.4	777.3	9980	Impôts liés à la production et à l'importation - Total
442.2	465.1	480.2	470.1	477.8	477.2	9910	.TVA et taxes générales sur le chiffre d'affaires - Total
436.3	458.9	473.9	463.4	470.7	469.9	9800	..TVA grevant les produits
5.8	6.2	6.4	6.7	7.1	7.2	0876	..Taxe sur la valeur ajoutée autre que grevant les produits
0.4	0.2	0.3	0.3	0.3	0.3	9920	.Droits d'importation et prélèvements agricoles - Total
0.4	0.2	0.3	0.3	0.3	0.3	0880	..Droits d'importation
144.4	150.9	153.1	159.1	164.2	178.5	9930	.Droits d'accise - Total
0.3	0.3	0.2	0.2	0.2	0.2	0890	..Taxe pour les organismes d'intervention
108.3	112.3	114.8	117.7	118.8	126.3	0895	..Taxe sur les produits pétroliers
18.3	20.9	19.3	23.5	26.1	27.5	0900	..Impôt sur le tabac et les allumettes
0.2	0.3	0.3	0.3	0.8	4.8	0905	..Taxe sur les tabacs fabriqués
10.3	11.0	10.6	10.8	11.2	11.7	0910	..Droits sur les alcools
0.5	0.6	0.6	0.6	0.6	0.9	0915	..Droits sur les bières et l'eau minérale
1.3	1.4	1.1	1.1	1.1	1.1	0920	..Droits sur les vins, cidres, poires, hydromels
0.0	0.0	0.0	0.0	0.1	0.0	0921	..Cotisation sucre
2.0	1.5	2.8	1.6	1.7	1.6	0925	..Taxe sur les céréales et betteraves
0.7	0.6	0.9	0.7	0.7	0.6	0930	..Taxe sur les corps gras alimentaires
0.2	0.2	0.2	0.2	0.3	0.3	0935	..Taxe sur les viandes
1.5	1.4	1.8	1.8	1.8	1.9	1155	..Redevance pour frais de contrôle de l'énergie électrique
0.3	0.3	0.3	0.4	0.4	0.3	0940	..Redevance sur la consommation d'eau
0.3	0.2	0.2	0.3	0.3	1.3	0945	..Autres droits sur les produits
23.2	24.7	32.1	29.2	30.2	30.8	9940	Impôts sur les services - Total
0.5	0.5	0.5	0.5	0.6	0.6	0955	..Taxe additionnelle sur les contrats d'assurance pour le fonds de garantie des calamités agricoles
0.7	0.7	1.7	1.7	1.7	1.6	0956	..Taxe additionnelle sur les contrats d'assurance pour les fonds des compensations assurance de construction
0.4	0.4	0.3	0.4	0.3	0.3	0970	..Taxe sur l'assurance automobile
1.1	1.3	1.4	1.5	0.4	1.7	0980	..Taxe additionnelle sur le prix des places au cinéma
4.3	4.9	5.6	4.1	4.6	3.9	0985	..Prélèvement sur le pari mutuel
4.7	5.1	4.6	4.7	6.1	6.2	0986	..Prélèvement sur le loto et à la Loterie nationale
0.4	0.7	0.9	0.9	1.2	1.5	0990	..Taxe sur le produit des jeux de casino
1.5	1.1	1.7	2.2	2.3	2.8	0991	..Prélèvement sur les loyers pour l'Agence nationale de l'habitat
1.0	1.1	1.2	1.4	1.4	1.3	0815	..Prélèvement sur les salaires des conservateurs d'hypothèques
0.8	0.7	0.9	0.8	0.8	0.8	0960	..Taxe sur les assurances pour le fonds de garantie automobile
2.6	3.4	2.5	2.0	1.8	1.5	1050	..Impôt sur les opérations de bourse
3.7	3.2	4.2	5.7	4.9	5.0	1065	..Droits sur les baux
0.1	0.1	0.1	0.5	0.6	0.6	1010	..Impôt pour l'Office de la navigation
0.1	0.1	0.1	0.1	0.1	0.1	1015	..Droits de garantie pour l'or et l'argent
1.4	1.4	6.3	2.6	3.4	2.8	1025	..Autres impôts sur les services
34.2	33.7	33.9	34.6	33.1	33.8	9960	Droits de timbre, d'enregistrement et de mutation - Total
22.4	23.0	23.9	23.3	22.6	23.4	0950	..Taxe sur les conventions d'assurance

France

2. Details of receipts by receiving subsector

Mrd FF

	Code 14..8xxxx	1982	1983	1984	1985	1986	1987
..Stamp duties	1055	0.9	1.0	1.0	1.1	1.3	1.4
..Annual tax on credit outstanding	1056	0.9	1.0	1.1	1.1	1.2	1.3
..Registration duties	1060	10.1	11.1	9.1	6.4	6.8	8.5
..Other taxes linked to production and imports – Total	9970	35.8	38.0	40.3	37.6	39.7	41.0
..Motor vehicle duty paid by enterprises	1075	2.4	2.7	0.0	0.0	0.0	0.0
..Vehicle registration certificate	1080	0.6	0.0	0.0	0.0	0.0	0.0
..Motor vehicle duty paid by enterprises on motor cars	0804	1.6	1.7	1.8	1.9	1.7	1.7
..Flat rate contribution from earnings	1085	22.2	25.2	29.3	27.5	27.9	29.2
..Tax for the housing fund	1095	1.0	1.1	1.1	1.2	2.7	3.1
..Office des Migrations Internationales duty on the employment of foreign workers	1096	0.1	0.1	0.1	0.1	0.2	0.2
..Employers participation in financing continuous vocational training	1100	1.9	2.1	2.2	0.7	0.5	0.2
..Apprenticeship tax	1105	1.1	1.1	1.2	0.5	0.4	0.2
..Special tax on certain types of business overheads	0828	1.6	1.6	1.7	1.9	2.2	1.3
..Special levy on credit institutions and insurance firms	0832	0.2	0.1	0.2	0.1	0.1	0.1
..Patent levy	1110	1.3	0.1	0.0	0.0	0.0	0.0
..Tax on licenced premises	1125	0.0	0.0	0.0	0.0	0.0	0.0
..Special tax on certain road vehicles	1135	0.4	0.4	0.4	0.4	0.4	0.4
..Building permission, tax accruing to the 'La Défense' project	1170	0.0	0.0	0.0	0.0	0.0	0.0
..Tax on automatic amusement machines	1185	0.3	0.3	0.2	0.2	0.1	0.0
..Other taxes linked to production	1190	1.2	1.4	2.0	3.2	3.5	4.4
Total tax receipts	9000	740.6	810.9	890.1	948.9	1 010.8	1 074.3
Actual social contributions	9300	8.2	9.5	12.4	13.0	14.5	16.4
..Employees' actual social contributions	9320	8.2	9.5	12.4	13.0	14.5	16.4
Taxes and social contributions	8560	748.8	820.4	902.5	961.9	1 025.3	1 090.7
Motor vehicle duty – Total	1070	8.4	9.3	1.8	1.9	1.7	1.7
Local Government (S62)							
Current taxes on income and wealth – Total	9100	45.8	54.9	71.5	80.8	87.0	92.9
..Tax on furnished accommodation	0835	18.1	23.3	26.1	28.2	30.4	31.3
..Domestic refuse removal rate	0840	4.4	4.8	5.6	6.3	6.7	7.2
..Flat rate on pylons	0855	0.1	0.1	0.2	0.3	0.3	0.3
..Property tax on developed property	0857	16.5	19.4	26.3	30.2	33.2	36.5
..Property tax on land without buildings	0858	5.0	5.6	6.3	6.9	7.2	7.4
..Dues payable to chambers of agriculture	0859	0.8	0.9	1.0	1.1	1.2	1.2
..Other current taxes on income and wealth	0860	0.8	0.8	1.0	1.5	1.3	1.4
..Motor vehicle duty paid by households	0802	0.0	0.0	5.0	6.3	6.7	7.4
Taxes linked to production and imports – Total	9980	64.2	75.3	93.4	100.9	108.5	113.4
..Excise duties – Total	9930	5.0	6.0	7.0	7.7	8.5	8.9
..Excise duties on beers and mineral waters	0915	0.0	0.0	0.0	0.0	0.0	0.0
..State health tax on meat	0935	0.0	0.0	0.0	0.0	0.0	0.0
..Levy for 'agences financières de bassin'	1130	1.7	1.9	2.1	2.3	2.6	2.8
..Electricity meter charge	1155	3.3	4.1	4.9	5.3	5.8	6.1
..Taxes on services – Total	9940	1.1	1.2	1.4	1.7	1.6	1.7
..Municipal entertainments tax	0975	0.4	0.4	0.4	0.4	0.4	0.4
..Tote levy	0985	0.2	0.3	0.3	0.2	0.2	0.2
..Funeral taxes	1000	0.1	0.1	0.1	0.1	0.1	0.1
..Mining duties	1005	0.3	0.1	0.3	0.6	0.4	0.4
..Other taxes on services	1025	0.2	0.2	0.3	0.4	0.4	0.5
..Stamp, registration and similar duties – Total	9960	5.0	5.8	9.3	13.0	16.6	17.9
..Stamp duties	1055	0.0	0.0	0.0	0.0	0.0	0.0
..Registration duties	1060	5.0	5.8	9.3	13.0	16.6	17.9
..Other taxes linked to production and imports – Total	9970	53.1	62.2	75.6	78.5	81.8	84.9
..Motor vehicle duty paid by enterprises	1075	0.0	0.0	2.7	3.4	3.6	4.0
..Vehicle registration certificate	1080	0.3	1.1	1.3	1.5	1.6	1.6
..Tax charged by the 'Syndicat des transports parisiens'	1090	6.2	7.1	8.0	8.7	8.4	8.7
..Apprenticeship tax	1105	0.2	0.3	0.4	0.3	0.4	0.4
..Patent levy	1110	43.6	50.2	57.0	58.5	61.6	63.2
..Surcharge on patents accruing to chambers of commerce	1115	0.0	0.0	2.7	2.6	2.9	3.4
..Tax on licenced premises	1125	0.1	0.1	0.1	0.1	0.1	0.1
..Local equipment tax	1145	1.1	1.1	1.1	1.1	1.0	1.1
..Abattoir fee	1160	0.1	0.1	0.1	0.1	0.1	0.1
..Tax accruing to the chambers of trades	1165	0.4	0.5	0.6	0.6	0.6	0.7

2. Recettes détaillées par sous-secteur receveur

Mrd FF

1988	1989	1990	1991	1992	1993	Code 14..8xxxx	
1.5	1.5	1.3	1.3	1.4	1.4	1055	..Droits de timbre
1.6	0.0	0.0	0.0	0.0	0.0	1056	..Taxe annuelle sur les crédits encours
8.8	9.2	8.7	9.9	9.1	8.9	1060	..Droits d'enregistrement
39.6	42.7	47.1	49.0	54.7	56.7	9970	..Autres impôts liés à la production et à l'importation - Total
0.0	0.0	0.0	0.0	0.0	0.0	1075	..Taxe sur les véhicules payée par les entreprises
0.0	0.0	0.0	0.0	0.0	0.0	1080	..Certificat d'immatriculation
1.6	1.9	2.3	2.6	2.6	2.6	0804	..Taxe payée par les entreprises sur les véhicules de tourisme
29.8	32.4	35.0	35.7	39.4	41.2	1085	..Versement forfaitaire sur les salaires
3.2	3.9	4.9	5.9	8.1	7.6	1095	..Taxe pour le fonds d'aide au logement
0.2	0.2	0.2	0.2	0.3	0.3	1096	..Redevance Office des Migrations Internationales sur l'emploi de main-d'oeuvre étrangère
0.2	0.2	0.2	0.2	0.2	0.2	1100	..Taxe des employeurs pour le financement de la formation continue
0.2	0.2	0.2	0.2	0.2	0.2	1105	..Taxe d'apprentissage
0.1	0.0	0.0	0.0	0.0	0.0	0828	..Taxe exceptionnelle sur frais généraux des entreprises
0.1	0.1	0.0	0.0	0.0	0.0	0832	..Prélèvement exceptionnel sur les établissements de crédit et les entreprises d'assurance
0.0	0.0	0.0	0.0	0.0	0.0	1110	..Contribution des patentes
0.0	0.0	0.0	0.0	0.0	0.0	1125	..Taxe sur les débits de boissons
0.5	0.5	0.5	0.5	0.5	0.5	1135	..Taxe spéciale sur certains véhicules routiers
0.0	0.0	0.0	0.0	0.0	0.0	1170	..Redevance pour construire 'La Défense'
0.0	0.0	0.0	0.0	0.0	0.0	1185	..Taxe sur les appareils automatiques de divertissement
3.7	3.2	3.7	3.5	3.3	4.1	1190	..Autres impôts liés à la production
1 120.7	1 190.3	1 247.9	1 303.7	1 317.5	1 332.8	9000	Total des impôts
16.5	19.5	21.0	19.1	19.0	20.1	9300	Cotisations sociales effectives
16.5	19.5	21.0	19.1	19.0	20.1	9320	..Cotisations sociales effectives à charge des salariés
1 137.3	1 209.8	1 268.9	1 322.8	1 336.5	1 352.9	8560	Impôts et cotisations sociales
1.6	1.9	2.3	2.6	2.6	2.6	1070	Taxe sur les véhicules - Total
Administrations locales (S62)							
99.0	103.0	106.8	113.8	118.3	132.4	9100	Impôts courants sur le revenu et le patrimoine - Total
32.7	34.9	33.5	35.3	41.9	42.3	0835	..Taxe d'habitation
7.6	8.0	8.0	9.2	9.0	10.8	0840	..Taxe d'enlèvement des ordures ménagères
0.4	0.4	0.4	0.4	0.4	0.4	0855	..Taxe sur les pylônes
40.2	42.2	46.1	49.4	48.0	59.4	0857	..Contribution foncière sur les propriétés bâties
7.5	7.3	8.0	7.7	6.9	7.2	0858	..Contribution foncière sur les propriétés non bâties
1.3	1.2	1.3	1.3	1.2	1.1	0859	..Taxes pour les chambres d'agriculture
2.2	1.6	1.4	1.8	2.2	2.3	0860	..Autres impôts courants sur le revenu et le patrimoine
7.2	7.5	8.1	8.6	8.7	8.9	0802	..Taxe sur les véhicules des ménages
127.3	137.1	156.9	164.6	170.5	179.7	9980	Impôts liés à la production et à l'importation - Total
9.2	10.1	11.0	11.7	11.9	12.2	9930	..Droits d'accise - Total
0.0	0.0	0.0	0.0	0.0	0.0	0915	..Droits sur les bières et l'eau minérale
0.0	0.0	0.0	0.0	0.0	0.0	0935	..Taxe sur les viandes
3.1	3.5	4.0	4.3	4.6	4.7	1130	..Redevance au profit des agences financières de bassin
6.1	6.6	7.0	7.4	7.2	7.4	1155	..Redevance pour frais de contrôle de l'énergie électrique
1.8	1.9	6.6	2.2	1.7	1.9	9940	..Impôts sur les services - Total
0.3	0.4	0.4	0.4	0.5	0.5	0975	..Taxe sur les spectacles
0.2	0.3	0.2	0.4	0.0	0.0	0985	..Prélèvement sur le pari mutuel
0.1	0.1	0.2	0.2	0.2	0.2	1000	..Taxes funéraires
0.4	0.4	0.4	0.4	0.3	0.4	1005	..Redevances des mines
0.7	0.7	5.4	0.8	0.8	0.8	1025	..Autres impôts sur les services
23.7	25.2	26.2	29.5	27.9	28.6	9960	..Droits de timbre, d'enregistrement et de mutation - Total
0.0	0.0	0.0	0.0	0.0	0.0	1055	..Droits de timbre
23.7	25.2	26.2	29.5	27.9	28.6	1060	..Droits d'enregistrement
92.6	99.9	113.0	121.2	129.0	137.0	9970	..Autres impôts liés à la production et à l'importation - Total
3.9	4.1	4.4	4.7	4.7	4.9	1075	..Taxe sur les véhicules payée par les entreprises
1.9	2.3	2.8	2.8	2.7	2.7	1080	..Certificat d'immatriculation
8.5	9.8	10.5	11.5	12.4	12.8	1090	..Taxe pour le Syndicat des transports parisiens
0.4	0.4	0.4	0.4	0.6	0.6	1105	..Taxe d'apprentissage
68.8	73.0	83.6	90.4	96.6	103.0	1110	..Contribution des patentes
3.7	3.9	4.2	4.5	4.4	5.1	1115	..Taxe additionnelle à la patente pour les chambres de commerce
0.1	0.1	0.1	0.2	0.2	0.2	1125	..Taxe sur les débits de boissons
1.1	2.1	1.7	1.9	2.0	2.1	1145	..Taxe locale d'équipement
0.1	0.1	0.1	0.1	0.1	0.1	1160	..Taxe d'usage des abattoirs
0.7	0.8	0.8	0.9	0.8	1.0	1165	..Taxe pour les chambres de métiers

France

2. Details of receipts by receiving subsector

Mrd FF

	Code 14..8xxxx	1982	1983	1984	1985	1986	1987
..Building permission, tax accruing to the 'La Défense' project	1170	0.3	0.3	0.7	0.5	0.5	0.5
..Other taxes linked to production	1190	0.8	1.4	0.9	1.1	1.1	1.0
Total tax receipts	9000	109.9	130.2	164.9	181.7	195.5	206.3
Taxes and social contributions	8560	109.9	130.2	164.9	181.7	195.5	206.3
Motor vehicle duty – Total	1070	0.0	0.0	7.7	9.7	10.3	11.5
Social security funds (S63)							
Current taxes on income and wealth – Total	9100	0.3	3.4	1.0	0.2	0.3	0.2
..UNEDIC contribution	0853	0.2	3.3	0.9	0.1	0.1	0.0
..Other current taxes on income and wealth	0860	0.1	0.1	0.1	0.1	0.2	0.2
Taxes linked to production and imports – Total	9980	9.5	12.3	16.2	16.1	17.9	18.4
..Excise duties – Total	9930	0.0	1.5	3.8	2.1	2.0	2.1
..Tobacco duty stamp	0902	0.0	0.6	1.6	0.0	0.0	0.0
..Spirits duty stamp	0912	0.0	0.9	2.2	2.1	2.0	2.1
..Pharmaceutical products duty stamp	0941	0.0	0.0	0.0	0.0	0.0	0.0
Taxes on services – Total	9940	2.8	2.9	3.7	4.1	5.1	4.8
..Surcharge on insurance contracts accruing to the agricultural accidents guarantee funds	0965	2.6	2.9	3.7	4.0	5.0	4.7
..Other taxes on services	1025	0.2	0.1	0.1	0.1	0.1	0.1
..Other taxes linked to production and imports – Total	9970	6.6	7.8	8.7	10.0	10.9	11.6
..Flat rate contribution from earnings	1085	0.0	0.0	0.1	0.1	0.1	0.1
..Tax levied by the association for the management of the employees assets scheme (AGC)	1091	2.2	2.4	2.8	3.9	4.3	4.3
..Solidarity tax on companies	1140	4.4	5.0	5.6	5.7	6.2	7.1
..Tax on preparation of medicines	1141	0.0	0.4	0.2	0.3	0.3	0.2
Total tax receipts	9000	9.8	15.7	17.3	16.3	18.2	18.6
Actual social contributions	9300	655.7	745.9	825.0	892.1	940.7	1 002.8
..Employers' actual social contributions	9310	439.4	495.9	539.5	585.9	612.2	644.4
..Employees' actual social contributions	9320	164.7	189.6	218.2	233.4	251.3	275.5
..Social contributions by self-employed and non-employed persons	9330	51.7	60.5	67.3	72.8	77.2	82.9
Taxes and social contributions	8560	665.5	761.6	842.3	908.5	958.9	1 021.4
Institutions of the European Communities (S92)							
Taxes linked to production and imports – Total	9980	28.7	32.7	34.6	37.5	49.0	54.2
..VAT on products	9800	18.7	21.1	21.4	25.3	35.7	38.5

2. Recettes détaillées par sous-secteur receveur

Mrd FF

1988	1989	1990	1991	1992	1993	Code 14..8xxxx	
0.6	1.8	1.8	1.8	1.9	1.9	1170	..Redevance pour construire 'La Défense'
2.8	1.5	2.6	2.2	2.6	2.7	1190	..Autres impôts liés à la production
226.3	240.1	263.7	278.5	288.8	312.1	9000	Total des impôts
226.3	240.1	263.7	278.5	288.8	312.1	8560	Impôts et cotisations sociales
11.1	11.6	12.5	13.3	13.4	13.8	1070	Taxe sur les véhicules – Total
Administrations de sécurité sociale (S63)							
0.1	0.3	0.2	0.2	0.3	0.4	9100	Impôts courants sur le revenu et le patrimoine – Total
0.0	0.0	0.0	0.0	0.0	0.0	0853	..Contribution UNEDIC
0.1	0.3	0.2	0.2	0.3	0.4	0860	..Autres impôts courants sur le revenu et le patrimoine
18.0	18.7	19.1	20.1	20.5	23.9	9980	Impôts liés à la production et à l'importation – Total
2.1	1.9	2.4	2.3	2.3	6.4	9930	..Droits d'accise – Total
0.0	0.0	0.0	0.0	0.0	4.1	0902	..Vignette sur les tabacs
2.1	1.9	2.4	2.3	2.3	2.4	0912	..Vignette sur les alcools
0.0	0.0	0.0	0.0	0.0	0.0	0941	..Vignette pharmaceutique
4.9	5.0	5.0	5.1	4.9	5.2	9940	..Impôts sur les services – Total
4.8	4.9	4.9	4.9	4.8	4.8	0965	..Taxe additionnelle sur les contrats d'assurance automobile pour le fonds des accidents agricoles
0.1	0.1	0.1	0.1	0.1	0.5	1025	..Autres impôts sur les services
11.0	11.8	11.7	12.7	13.3	12.2	9970	..Autres impôts liés à la production et à l'importation – Total
0.1	0.1	0.1	0.2	0.3	0.3	1085	..Versement forfaitaire sur les salaires
3.3	3.4	2.5	2.3	2.4	5.0	1091	..Impôt perçu par l'Association pour la gestion du régime des créances des salariés (AGC)
7.6	8.2	9.0	9.4	9.4	5.4	1140	..Contribution de solidarité sur les sociétés
0.1	0.1	0.1	0.8	1.3	1.5	1141	..Contribution sur la préparation de médicaments
18.2	19.0	19.4	20.3	20.8	24.3	9000	Total des impôts
1 070.4	1 160.2	1 232.8	1 285.1	1 343.0	1 371.2	9300	Cotisations sociales effectives
682.8	729.4	774.5	806.8	839.7	852.3	9310	..Cotisations sociales effectives à charge des employeurs
297.8	332.7	355.2	369.2	391.3	404.3	9320	..Cotisations sociales effectives à charge des salariés
89.8	98.1	103.1	109.2	112.0	114.6	9330	..Cotisations sociales effectives des non-salariés
1 088.5	1 179.2	1 252.2	1 305.4	1 363.8	1 395.4	8560	Impôts et cotisations sociales
Institutions communautaires européennes (S92)							
62.3	61.1	60.6	68.8	64.9	57.8	9980	Impôts liés à la production et à l'importation – Total
43.2	43.8	43.7	51.4	50.1	45.2	9800	..TVA grevant les produits

France

Anmerkungen :

- (1) 1989 und 1991 einschließlich von lokalen Gebietskörperschaften (S62) an den Zentralstaat (S61) gezahlter «Vermögenswirksamer Steuern» (R72) (1989: 0.4 Mrd, 1991: 1.0 Mrd).

Explanatory notes :

- (1) 1989 and 1991 including «Capital taxes» (R72) paid by Local government (S62) to Central government (S61) (1989: 0.4 Mrd, 1991: 1.0 Mrd).

Notes explicatives :

- (1) 1989 et 1991 y compris des «Impôts en capital» (R72) payés par des administrations locales (S62) à l'administration centrale (S61) (0.4 Mrd en 1989, 1.0 Mrd en 1991).

Ireland

1. Taxes and social contributions

Mio IRL

	ESA	1982	1983	1984	1985	1986	1987
General Government (S60)							
Current taxes on income and wealth – Total	R61	1 779.8	2 051.1	2 414.6	2 564.4	2 880.4	3 178.5
Taxes linked to production and imports – Total	R20	2 261.6	2 581.2	2 874.8	3 032.3	3 191.4	3 343.6
.VAT on products	R21	877.3	1 084.7	1 268.8	1 315.7	1 395.2	1 451.3
Capital taxes – Total	R72	13.5	16.3	19.3	20.3	21.3	25.4
Actual social contributions	R62	788.0	899.3	996.6	1 071.6	1 117.2	1 187.2
.Employers' actual social contributions	R621	468.5	531.7	595.0	643.0	674.1	701.6
.Employees' actual social contributions ⁽¹⁾	R622	319.5	367.6	401.6	428.6	443.1	485.5
.Social contributions by self-employed and non-employed persons ⁽¹⁾	R623	:	:	:	:	:	:
Taxes and social contributions		4 842.9	5 547.9	6 305.4	6 688.5	7 210.3	7 734.7
Central Government (S61)							
Current taxes on income and wealth – Total	R61	1 779.8	2 051.1	2 414.6	2 564.4	2 880.4	3 178.5
Taxes linked to production and imports – Total	R20	2 157.8	2 464.7	2 738.1	2 879.1	3 024.4	3 159.7
.VAT on products	R21	877.3	1 084.7	1 268.8	1 315.7	1 395.2	1 451.3
Capital taxes – Total	R72	13.5	16.3	19.3	20.3	21.3	25.4
Actual social contributions	R62	90.5	95.7	102.7	111.8	118.4	142.6
.Employers' actual social contributions	R621	0.2	0.2	0.2	0.0	0.0	0.0
.Employees' actual social contributions ⁽¹⁾	R622	90.3	95.5	102.5	111.8	118.4	142.6
.Social contributions by self-employed and non-employed persons ⁽¹⁾	R623	:	:	:	:	:	:
Taxes and social contributions		4 041.5	4 627.8	5 274.8	5 575.5	6 044.5	6 506.2
Local Government (S62)							
Current taxes on income and wealth – Total	R61	0.0	0.0	0.0	0.0	0.0	0.0
Taxes linked to production and imports – Total	R20	103.9	116.5	136.7	153.2	167.0	183.9
.VAT on products	R21	0.0	0.0	0.0	0.0	0.0	0.0
Capital taxes – Total	R72	0.0	0.0	0.0	0.0	0.0	0.0
Actual social contributions	R62	22.8	25.1	28.8	32.1	30.9	35.9
.Employers' actual social contributions	R621	0.0	0.0	0.0	0.0	0.0	0.0
.Employees' actual social contributions ⁽¹⁾	R622	22.8	25.1	28.8	32.1	30.9	35.9
.Social contributions by self-employed and non-employed persons ⁽¹⁾	R623	:	:	:	:	:	:
Taxes and social contributions		126.6	141.6	165.5	185.3	197.9	219.8
Social security funds (S63)							
Current taxes on income and wealth – Total	R61	0.0	0.0	0.0	0.0	0.0	0.0
Taxes linked to production and imports – Total	R20	0.0	0.0	0.0	0.0	0.0	0.0
.VAT on products	R21	0.0	0.0	0.0	0.0	0.0	0.0
Capital taxes – Total	R72	0.0	0.0	0.0	0.0	0.0	0.0
Actual social contributions	R62	674.8	778.5	865.1	927.7	967.9	1 008.6
.Employers' actual social contributions	R621	468.3	531.5	594.8	643.0	674.1	701.6
.Employees' actual social contributions ⁽¹⁾	R622	206.4	247.0	270.3	284.7	293.8	307.0
.Social contributions by self-employed and non-employed persons ⁽¹⁾	R623	:	:	:	:	:	:
Taxes and social contributions		674.8	778.5	865.1	927.7	967.9	1 008.6
Institutions of the European Communities (S92)							
Taxes linked to production and imports – Total	R20	161.5	213.3	238.7	237.2	283.8	328.8
.VAT on products	R21	74.2	108.9	98.7	98.9	155.6	161.0

1. Impôts et cotisations sociales

Mio IRL

1988	1989	1990	1991	1992	1993	SEC	
Administrations publiques (S60)							
3 641.0	3 385.1	3 775.5	4 120.3	4 489.1	5 077.2	R61	Impôts courants sur le revenu et le patrimoine – Total
3 671.2	4 059.0	4 144.4	4 178.7	4 455.4	4 517.2	R20	Impôts liés à la production et à l'importation – Total
1 644.0	1 798.3	1 800.6	1 815.0	1 985.0	2 029.5	R21	.TVA grevant les produits
27.5	29.1	38.0	49.9	33.0	50.6	R72	Impôts en capital – Total
1 287.8	1 377.7	1 499.1	1 615.9	1 752.4	1 899.0	R62	Cotisations sociales effectives
727.1	782.3	860.1	929.5	983.1	:	R621	.Cotisations sociales effectives à charge des employeurs
538.9	549.1	586.7	628.5	698.7	:	R622	.Cotisations sociales effectives à charge des salariés ⁽¹⁾
21.8	46.4	52.4	57.9	70.6	:	R623	.Cotisations sociales effectives des non-salariés ⁽¹⁾
8 627.5	8 850.9	9 457.0	9 964.8	10 729.9	11 544.0		Impôts et cotisations sociales
Administration centrale (S61)							
3 641.0	3 385.1	3 775.5	4 120.3	4 489.1	5 077.2	R61	Impôts courants sur le revenu et le patrimoine – Total
3 477.2	3 828.5	3 904.3	3 927.9	4 187.9	4 239.6	R20	Impôts liés à la production et à l'importation – Total
1 644.0	1 798.3	1 800.6	1 815.0	1 985.0	2 029.5	R21	.TVA grevant les produits
27.5	29.1	38.0	49.9	33.0	50.6	R72	Impôts en capital – Total
181.1	171.5	186.9	194.0	228.4	:	R62	Cotisations sociales effectives
0.0	0.0	0.0	0.0	0.0	:	R621	.Cotisations sociales effectives à charge des employeurs
181.1	171.5	186.9	194.0	228.4	:	R622	.Cotisations sociales effectives à charge des salariés ⁽¹⁾
0.0	0.0	0.0	0.0	0.0	:	R623	.Cotisations sociales effectives des non-salariés ⁽¹⁾
7 326.8	7 414.2	7 904.7	8 292.1	8 938.4	:		Impôts et cotisations sociales
Administrations locales (S62)							
0.0	0.0	0.0	0.0	0.0	0.0	R61	Impôts courants sur le revenu et le patrimoine – Total
194.0	230.5	240.1	250.8	267.5	277.6	R20	Impôts liés à la production et à l'importation – Total
0.0	0.0	0.0	0.0	0.0	0.0	R21	.TVA grevant les produits
0.0	0.0	0.0	0.0	0.0	0.0	R72	Impôts en capital – Total
31.5	34.4	31.8	37.3	39.3	:	R62	Cotisations sociales effectives
0.0	0.0	0.0	0.0	0.0	:	R621	.Cotisations sociales effectives à charge des employeurs
31.5	34.4	31.8	37.3	39.3	:	R622	.Cotisations sociales effectives à charge des salariés ⁽¹⁾
0.0	0.0	0.0	0.0	0.0	:	R623	.Cotisations sociales effectives des non-salariés ⁽¹⁾
225.5	264.9	271.9	288.1	306.8	:		Impôts et cotisations sociales
Administrations de sécurité sociale (S63)							
0.0	0.0	0.0	0.0	0.0	0.0	R61	Impôts courants sur le revenu et le patrimoine – Total
0.0	0.0	0.0	0.0	0.0	0.0	R20	Impôts liés à la production et à l'importation – Total
0.0	0.0	0.0	0.0	0.0	0.0	R21	.TVA grevant les produits
0.0	0.0	0.0	0.0	0.0	0.0	R72	Impôts en capital – Total
1 075.2	1 171.9	1 280.4	1 384.6	1 484.7	:	R62	Cotisations sociales effectives
727.1	782.3	860.1	929.5	983.1	:	R621	.Cotisations sociales effectives à charge des employeurs
326.3	343.2	368.0	397.2	431.0	:	R622	.Cotisations sociales effectives à charge des salariés ⁽¹⁾
21.8	46.4	52.4	57.9	70.6	:	R623	.Cotisations sociales effectives des non-salariés ⁽¹⁾
1 075.2	1 171.9	1 280.4	1 384.6	1 484.7	:		Impôts et cotisations sociales
Institutions communautaires européennes (S92)							
293.7	318.0	301.5	335.4	325.2	386.0	R20	Impôts liés à la production et à l'importation – Total
120.0	145.8	168.3	197.0	194.7	225.6	R21	.TVA grevant les produits

Ireland

2. Details of receipts by receiving subsector

Mio IRL

	Code 28..8xxxx	1982	1983	1984	1985	1986	1987
General Government (S60)							
Current taxes on income and wealth – Total	9100	1 779.8	2 051.1	2 414.6	2 564.4	2 880.4	3 178.5
.Income tax	1201	1 457.7	1 660.6	1 967.8	2 105.4	2 382.6	2 718.4
.Youth employment levy	1207	38.1	69.8	84.2	84.3	91.1	96.5
.Income levy	1208	0.0	40.2	78.0	74.1	33.0	2.7
.Corporation tax	1215	231.8	214.9	209.6	217.5	258.0	255.7
.Wealth tax ⁽²⁾	1220	0.6	0.7	0.2	0.2	0.1	0.0
.Motor vehicle duty paid by households	1222	37.4	49.5	57.9	64.5	68.9	71.5
.Capital gains tax	1225	8.2	8.7	9.4	10.2	10.5	12.5
.Fees under the petroleum and minerals development	1230	5.9	6.9	7.5	8.2	5.3	2.1
.Levies under section 93/94 Finance Act, 1986	1238	0.0	0.0	0.0	0.0	30.9	19.1
Capital taxes – Total	9200	13.5	16.3	19.3	20.3	21.3	25.4
.Estate duty ⁽³⁾	1240	1.7	1.6	1.0	0.6	0.3	0.4
.Capital acquisitions tax ⁽⁴⁾	1245	11.8	14.7	18.3	19.7	21.0	25.0
Taxes linked to production and imports – Total	9980	2 261.6	2 581.2	2 874.8	3 032.3	3 191.4	3 343.6
.VAT and general turnover taxes – Total	9910	877.3	1 084.7	1 268.8	1 315.7	1 395.2	1 451.3
.VAT on products	9800	877.3	1 084.7	1 268.8	1 315.7	1 395.2	1 451.3
.Import duties and agricultural levies – Total	9920	1.7	5.0	2.5	-1.4	-2.2	2.3
..Custom duties	1280	1.4	4.9	2.4	-1.4	-2.2	2.3
..Levies on agricultural goods	1285	0.3	0.0	0.1	0.0	0.0	0.0
.Excise duties – Total	9930	1 107.0	1 151.4	1 208.9	1 283.5	1 348.2	1 355.1
..Sugar contributions	1300	0.4	0.0	0.0	0.0	0.0	0.0
..Duty on mineral hydrocarbon light oil	1305	245.6	275.5	282.4	291.8	311.8	316.4
..Duty on other sorts of oil	1310	96.2	111.8	117.8	131.2	166.2	189.4
..Duty on tobacco	1315	222.2	247.4	275.1	296.9	301.6	303.3
..Duty on matches	1320	0.6	0.6	0.5	0.5	0.5	0.4
..Duty on spirits	1325	131.9	116.0	114.1	116.4	115.5	108.9
..Duty on wine	1330	23.4	23.1	25.3	26.6	27.1	27.1
..Tax on beer	1340	226.9	232.2	239.6	244.1	247.4	243.2
..Duty on cider and perry	1345	0.7	0.9	1.3	1.5	1.8	1.9
..Duty on table water	1350	12.6	12.9	14.2	13.8	14.6	15.2
..Duty on tyres and tubes ⁽⁵⁾	1355	0.8	0.6	0.5	0.5	0.3	-0.8
..Excise duties on motor vehicles including motor cycles ⁽⁶⁾	1360	138.2	122.5	129.8	152.6	151.9	140.7
..Duty on television sets	1362	6.1	6.3	6.3	4.1	5.5	5.4
..Duty on videos	1363	0.6	0.5	0.7	2.0	2.5	2.4
..Duty on gramophone records	1364	0.7	0.9	1.0	1.1	0.9	1.1
..Duty on mechanical lighters	1368	0.2	0.3	0.4	0.6	0.6	0.5
.Taxes on services – Total	9940	45.0	61.0	70.7	68.3	70.1	81.0
..Taxes on insurance policies	1370	2.7	12.7	20.0	22.6	21.7	22.6
..Sweepstake duties ⁽²⁾	1375	0.5	0.8	0.7	0.5	0.3	7.7
..Betting taxes	1380	19.2	19.8	21.7	16.6	18.3	19.5
..Broadcasting licence fees	1385	2.3	2.7	3.3	3.6	4.7	6.2
..Bank levy	1390	20.3	24.9	25.0	25.1	25.1	25.0
.Taxes on ownership of land and buildings – Total	9950	113.9	137.5	159.8	178.3	176.8	227.4
..Rates	1400	113.9	136.5	158.7	176.2	175.0	225.4
..Residential property tax	1402	0.0	1.0	1.1	2.1	1.8	2.0
.Stamp, registration and similar duties – Total	9960	69.5	73.4	77.1	83.5	94.4	111.0
..Stamp duties	1410	61.1	63.9	65.7	70.9	80.7	94.6
..Fee stamps	1415	8.4	9.5	11.4	12.6	13.7	16.4
.Other taxes linked to production and imports – Total	9970	47.3	68.1	87.1	104.4	108.9	115.5
..Motor vehicle duty paid by enterprises	1430	30.6	40.5	47.4	52.8	56.4	58.5
..Licences	1435	4.5	11.6	14.0	14.2	14.1	14.0
..Other taxes linked to production	1450	12.1	16.1	25.7	37.4	38.4	43.0
Total tax receipts	9000	4 054.9	4 648.6	5 308.8	5 616.9	6 093.1	6 547.5
Actual social contributions	9300	788.0	899.3	996.6	1 071.6	1 117.2	1 187.2
.Employers' actual social contributions	9310	468.5	531.7	595.0	643.0	674.1	701.6
.Employees' actual social contributions ⁽¹⁾	9320	319.5	367.6	401.6	428.6	443.1	485.5
.Social contributions by self-employed and non-employed persons ⁽¹⁾	9330	:	:	:	:	:	:
Taxes and social contributions	8560	4 842.9	5 547.9	6 305.4	6 688.5	7 210.3	7 734.7
Motor vehicle duty – Total	1425	68.0	89.9	105.3	117.3	125.3	130.0
Central Government (S61)							
Current taxes on income and wealth – Total	9100	1 779.8	2 051.1	2 414.6	2 564.4	2 880.4	3 178.5

2. Recettes détaillées par sous-secteur receveur

Mio IRL

1988	1989	1990	1991	1992	1993	Code 28..8xxxx	
Administrations publiques (S60)							
3 641.0	3 385.1	3 775.5	4 120.3	4 489.1	5 077.2	9100	Impôts courants sur le revenu et le patrimoine – Total
3 045.9	2 831.0	3 028.6	3 222.0	3 414.0	3 722.5	1201	..Impôt sur le revenu des personnes physiques
125.4	116.7	125.0	134.4	143.3	150.8	1207	..Prélèvement pour l'emploi des jeunes
5.2	0.0	0.0	0.0	0.0	80.5	1208	..Prélèvement sur le revenu
334.9	303.0	474.9	594.1	738.7	952.9	1215	..Impôt sur les bénéfices des sociétés
0.0	0.0	0.0	0.0	0.0	0.0	1220	..Impôt sur la fortune ⁽²⁾
73.2	77.3	84.4	94.5	114.2	124.8	1222	..Taxe sur les véhicules des ménages
32.8	25.5	28.1	48.1	57.8	27.4	1225	..Impôt sur les revenus en capital
5.0	6.7	7.2	7.0	8.8	10.8	1230	..Impôts sur l'exploitation pétrolière
18.6	24.9	27.3	20.2	12.3	7.5	1238	..Taxes prévues aux articles 93/94 du 'Finance Act', 1986
27.5	29.1	38.0	49.9	33.0	50.6	9200	Impôts en capital – Total
0.5	0.3	0.1	0.4	0.0	0.0	1240	..Droits sur les successions et donations ⁽³⁾
27.0	28.8	37.9	49.5	33.0	50.6	1245	..Impôt sur les acquisitions de capital ⁽⁴⁾
3 671.2	4 059.0	4 144.4	4 178.7	4 455.4	4 517.2	9980	Impôts liés à la production et à l'importation – Total
1 644.0	1 798.3	1 800.6	1 815.0	1 985.0	2 029.5	9910	..TVA et taxes générales sur le chiffre d'affaires – Total
1 644.0	1 798.3	1 800.6	1 815.0	1 985.0	2 029.5	9800	..TVA grevant les produits
12.8	14.3	10.5	11.7	16.1	19.9	9920	..Droits d'importation et prélèvements agricoles – Total
12.8	14.3	10.5	11.7	16.1	19.9	1280	..Droits d'importation
0.0	0.0	0.0	0.0	0.0	0.0	1285	..Prélèvements agricoles
1 446.4	1 572.3	1 639.2	1 651.1	1 694.3	1 697.1	9930	..Droits d'accise – Total
0.0	0.0	0.0	0.0	0.0	0.0	1300	..Cotisations sucre
333.6	350.3	348.7	347.0	352.0	350.0	1305	..Droit d'accise sur les huiles minérales légères
198.5	214.7	237.9	250.0	268.0	274.0	1310	..Droit d'accise sur les autres huiles minérales
312.2	321.1	330.3	382.2	414.8	429.5	1315	..Droit d'accise sur le tabac
0.4	0.4	0.1	0.0	0.0	0.0	1320	..Droit d'accise sur les allumettes
116.1	116.8	120.4	121.4	114.8	118.6	1325	..Droit d'accise sur l'alcool
29.5	29.7	33.5	34.5	37.4	40.8	1330	..Droit d'accise sur les vins
249.6	268.7	280.9	282.0	295.4	272.4	1340	..Droit d'accise sur la bière
1.9	2.3	2.8	3.6	5.1	7.2	1345	..Droit d'accise sur les cidres et poires
16.8	19.7	18.0	17.8	16.8	0.0	1350	..Droit d'accise sur les eaux minérales
-0.3	0.0	0.0	0.0	0.0	0.0	1355	..Droit d'accise sur les pneumatiques ⁽⁵⁾
178.2	237.9	260.8	208.6	189.3	204.6	1360	..Droit d'accise sur les véhicules à moteur et sur les motocycles ⁽⁶⁾
5.6	5.5	3.5	2.7	0.4	0.0	1362	..Droit d'accise sur les postes de télévision
2.8	3.6	2.0	2.0	0.3	0.0	1363	..Droit d'accise sur les vidéos
1.0	1.0	0.3	-0.7	0.0	0.0	1364	..Droit d'accise sur les disques
0.5	0.6	0.0	0.0	0.0	0.0	1368	..Droit d'accise sur les briquets mécaniques
99.1	113.6	114.9	105.7	111.4	106.2	9940	Impôts sur les services – Total
35.5	47.1	42.3	34.7	36.7	29.8	1370	..Taxes sur les assurances
0.0	0.0	0.0	0.0	0.0	0.0	1375	..Taxes sur les loteries ⁽²⁾
22.5	25.6	29.3	30.4	32.4	34.4	1380	..Taxes sur les paris
5.1	4.9	7.3	4.6	6.3	6.0	1385	..Taxes radiophoniques
36.0	36.0	36.0	36.0	36.0	36.0	1390	..Taxe sur les banques
220.9	235.5	245.4	256.5	274.7	286.2	9950	Impôts sur la propriété foncière et immobilière – Total
218.4	230.5	240.1	250.8	267.5	277.6	1400	..Contributions foncières
2.5	5.0	5.3	5.7	7.2	8.6	1402	..Taxe sur la propriété résidentielle
122.8	189.9	186.8	178.3	193.1	164.9	9960	Droits de timbre, d'enregistrement et de mutation – Total
107.6	171.3	165.7	161.2	169.4	152.9	1410	..Droits de timbre
15.2	18.6	21.1	17.1	23.7	12.0	1415	..Droits et redevances
125.2	135.1	147.0	160.4	180.8	213.4	9970	Autres impôts liés à la production et à l'importation – Total
59.9	63.2	69.9	77.3	93.4	102.1	1430	..Taxe sur les véhicules payée par les entreprises
15.2	16.5	18.4	17.2	20.8	24.3	1435	..Droits de licence
50.1	55.4	58.7	65.9	66.6	87.0	1450	..Autres impôts liés à la production
7 339.7	7 473.2	7 957.9	8 348.9	8 977.5	9 645.0	9000	Total des impôts
1 287.8	1 377.7	1 499.1	1 615.9	1 752.4	1 899.0	9300	Cotisations sociales effectives
727.1	782.3	860.1	929.5	983.1	:	9310	..Cotisations sociales effectives à charge des employeurs
538.9	549.1	586.7	628.5	698.7	:	9320	..Cotisations sociales effectives à charge des salariés ⁽¹⁾
21.8	46.4	52.4	57.9	70.6	:	9330	..Cotisations sociales effectives des non-salariés ⁽¹⁾
8 627.5	8 850.9	9 457.0	9 964.8	10 729.9	11 544.0	8560	Impôts et cotisations sociales
133.1	140.5	154.3	171.8	207.6	226.9	1425	Taxe sur les véhicules – Total
Administration centrale (S61)							
3 641.0	3 385.1	3 775.5	4 120.3	4 489.1	5 077.2	9100	Impôts courants sur le revenu et le patrimoine – Total

Ireland

2. Details of receipts by receiving subsector

Mio IRL

	Code 28..8xxxx	1982	1983	1984	1985	1986	1987
.Income tax	1201	1 457.7	1 660.6	1 967.8	2 105.4	2 382.6	2 718.4
.Youth employment levy	1207	38.1	69.8	84.2	84.3	91.1	96.5
.Income levy	1208	0.0	40.2	78.0	74.1	33.0	2.7
.Corporation tax	1215	231.8	214.9	209.6	217.5	258.0	255.7
.Wealth tax ⁽²⁾	1220	0.6	0.7	0.2	0.2	0.1	0.0
.Motor vehicle duty paid by households	1222	37.4	49.5	57.9	64.5	68.9	71.5
.Capital gains tax	1225	8.2	8.7	9.4	10.2	10.5	12.5
.Fees under the petroleum and minerals development	1230	5.9	6.9	7.5	8.2	5.3	2.1
.Levies under section 93/94 Finance Act, 1986	1238	0.0	0.0	0.0	0.0	30.9	19.1
Capital taxes – Total	9200	13.5	16.3	19.3	20.3	21.3	25.4
.Estate duty ⁽³⁾	1240	1.7	1.6	1.0	0.6	0.3	0.4
.Capital acquisitions tax ⁽⁴⁾	1245	11.8	14.7	18.3	19.7	21.0	25.0
Taxes linked to production and imports – Total	9980	2 157.8	2 464.7	2 738.1	2 879.1	3 024.4	3 159.7
.VAT and general turnover taxes – Total	9910	877.3	1 084.7	1 268.8	1 315.7	1 395.2	1 451.3
.VAT on products	9900	877.3	1 084.7	1 268.8	1 315.7	1 395.2	1 451.3
.Import duties and agricultural levies – Total	9920	1.7	5.0	2.5	-1.4	-2.2	2.3
.Custom duties	1280	1.4	4.9	2.4	-1.4	-2.2	2.3
.Levies on agricultural goods	1285	0.3	0.0	0.1	0.0	0.0	0.0
.Excise duties – Total	9930	1 107.0	1 151.4	1 208.9	1 283.5	1 348.2	1 355.1
.Sugar contributions	1300	0.4	0.0	0.0	0.0	0.0	0.0
.Duty on mineral hydrocarbon light oil	1305	245.6	275.5	282.4	291.8	311.8	316.4
.Duty on other sorts of oil	1310	96.2	111.8	117.8	131.2	166.2	189.4
.Duty on tobacco	1315	222.2	247.4	275.1	296.9	301.6	303.3
.Duty on matches	1320	0.6	0.6	0.5	0.5	0.5	0.4
.Duty on spirits	1325	131.9	116.0	114.1	116.4	115.5	108.9
.Duty on wine	1330	23.4	23.1	25.3	26.6	27.1	27.1
.Tax on beer	1340	226.9	232.2	239.6	244.1	247.4	243.2
.Duty on cider and perry	1345	0.7	0.9	1.3	1.5	1.8	1.9
.Duty on table water	1350	12.6	12.9	14.2	13.8	14.6	15.2
.Duty on tyres and tubes ⁽⁵⁾	1355	0.8	0.6	0.5	0.5	0.3	-0.8
.Excise duties on motor vehicles including motor cycles ⁽⁶⁾	1360	138.2	122.5	129.8	152.6	151.9	140.7
.Duty on television sets	1362	6.1	6.3	6.3	4.1	5.5	5.4
.Duty on videos	1363	0.6	0.5	0.7	2.0	2.5	2.4
.Duty on gramophone records	1364	0.7	0.9	1.0	1.1	0.9	1.1
.Duty on mechanical lighters	1368	0.2	0.3	0.4	0.6	0.6	0.5
Taxes on services – Total	9940	45.0	61.0	70.7	68.3	70.1	81.0
.Taxes on insurance policies	1370	2.7	12.7	20.0	22.6	21.7	22.6
.Sweepstake duties ⁽²⁾	1375	0.5	0.8	0.7	0.5	0.3	7.7
.Betting taxes	1380	19.2	19.8	21.7	16.6	18.3	19.5
.Broadcasting licence fees	1385	2.3	2.7	3.3	3.6	4.7	6.2
.Bank levy	1390	20.3	24.9	25.0	25.1	25.1	25.0
Taxes on ownership of land and buildings – Total	9950	10.0	21.0	23.1	25.1	9.8	43.5
.Rates	1400	10.0	20.0	22.0	23.0	8.0	41.5
.Residential property tax	1402	0.0	1.0	1.1	2.1	1.8	2.0
Stamp, registration and similar duties – Total	9960	69.5	73.4	77.1	83.5	94.4	111.0
.Stamp duties	1410	61.1	63.9	65.7	70.9	80.7	94.6
.Fee stamps	1415	8.4	9.5	11.4	12.6	13.7	16.4
.Other taxes linked to production and imports – Total	9970	47.3	68.1	87.1	104.4	108.9	115.5
.Motor vehicle duty paid by enterprises	1430	30.6	40.5	47.4	52.8	56.4	58.5
.Licences	1435	4.5	11.6	14.0	14.2	14.1	14.0
.Other taxes linked to production	1450	12.1	16.1	25.7	37.4	38.4	43.0
Total tax receipts	9000	3 951.0	4 532.1	5 172.1	5 463.7	5 926.1	6 363.6
Actual social contributions	9300	90.5	95.7	102.7	111.8	118.4	142.6
.Employers' actual social contributions	9310	0.2	0.2	0.2	0.0	0.0	0.0
.Employees' actual social contributions ⁽¹⁾	9320	90.3	95.5	102.5	111.8	118.4	142.6
Taxes and social contributions	8560	4 041.5	4 627.8	5 274.8	5 575.5	6 044.5	6 506.2
Motor vehicle duty – Total	1425	68.0	89.9	105.3	117.3	125.3	130.0
Local Government (S62)							
Taxes linked to production and imports – Total	9980	103.9	116.5	136.7	153.2	167.0	183.9
Taxes on ownership of land and buildings – Total	9950	103.9	116.5	136.7	153.2	167.0	183.9
.Rates	1400	103.9	116.5	136.7	153.2	167.0	183.9
Total tax receipts	9000	103.9	116.5	136.7	153.2	167.0	183.9
Actual social contributions	9300	22.8	25.1	28.8	32.1	30.9	35.9

2. Recettes détaillées par sous-secteur receveur

Mio IRL

1988	1989	1990	1991	1992	1993	Code 28..8xxxx	
3 045.9	2 831.0	3 028.6	3 222.0	3 414.0	3 722.5	1201	..Impôt sur le revenu des personnes physiques
125.4	116.7	125.0	134.4	143.3	150.8	1207	..Prélèvement pour l'emploi des jeunes
5.2	0.0	0.0	0.0	0.0	80.5	1208	..Prélèvement sur le revenu
334.9	303.0	474.9	594.1	738.7	952.9	1215	..Impôt sur les bénéficiaires des sociétés
0.0	0.0	0.0	0.0	0.0	0.0	1220	..Impôt sur la fortune ⁽²⁾
73.2	77.3	84.4	94.5	114.2	124.8	1222	..Taxe sur les véhicules des ménages
32.8	25.5	28.1	48.1	57.8	27.4	1225	..Impôt sur les revenus en capital
5.0	6.7	7.2	7.0	8.8	10.8	1230	..Impôts sur l'exploitation pétrolière
18.6	24.9	27.3	20.2	12.3	7.5	1238	..Taxes prévues aux articles 93/94 du 'Finance Act', 1986
27.5	29.1	38.0	49.9	33.0	50.6	9200	Impôts en capital - Total
0.5	0.3	0.1	0.4	0.0	0.0	1240	..Droits sur les successions et donations ⁽³⁾
27.0	28.8	37.9	49.5	33.0	50.6	1245	..Impôt sur les acquisitions de capital ⁽⁴⁾
3 477.2	3 828.5	3 904.3	3 927.9	4 187.9	4 239.6	9980	Impôts liés à la production et à l'importation - Total
1 644.0	1 798.3	1 800.6	1 815.0	1 985.0	2 029.5	9910	..TVA et taxes générales sur le chiffre d'affaires - Total
1 644.0	1 798.3	1 800.6	1 815.0	1 985.0	2 029.5	9800	..TVA grevant les produits
12.8	14.3	10.5	11.7	16.1	19.9	9920	..Droits d'importation et prélèvements agricoles - Total
12.8	14.3	10.5	11.7	16.1	19.9	1280	..Droits d'importation
0.0	0.0	0.0	0.0	0.0	0.0	1285	..Prélèvements agricoles
1 446.4	1 572.3	1 639.2	1 651.1	1 694.3	1 697.1	9930	..Droits d'accise - Total
0.0	0.0	0.0	0.0	0.0	0.0	1300	..Cotisations sucre
333.6	350.3	348.7	347.0	352.0	350.0	1305	..Droit d'accise sur les huiles minérales légères
198.5	214.7	237.9	250.0	268.0	274.0	1310	..Droit d'accise sur les autres huiles minérales
312.2	321.1	330.3	382.2	414.8	429.5	1315	..Droit d'accise sur le tabac
0.4	0.4	0.1	0.0	0.0	0.0	1320	..Droit d'accise sur les allumettes
116.1	116.8	120.4	121.4	114.8	118.6	1325	..Droit d'accise sur l'alcool
29.5	29.7	33.5	34.5	37.4	40.8	1330	..Droit d'accise sur les vins
249.6	268.7	280.9	282.0	295.4	272.4	1340	..Droit d'accise sur la bière
1.9	2.3	2.8	3.6	5.1	7.2	1345	..Droit d'accise sur les cidres et poires
16.8	19.7	18.0	17.8	16.8	0.0	1350	..Droit d'accise sur les eaux minérales
-0.3	0.0	0.0	0.0	0.0	0.0	1355	..Droit d'accise sur les pneumatiques ⁽⁵⁾
178.2	237.9	260.8	208.6	189.3	204.6	1360	..Droit d'accise sur les véhicules à moteur et sur les motocycles ⁽⁶⁾
5.6	5.5	3.5	2.7	0.4	0.0	1362	..Droit d'accise sur les postes de télévision
2.8	3.6	2.0	2.0	0.3	0.0	1363	..Droit d'accise sur les vidéos
1.0	1.0	0.3	-0.7	0.0	0.0	1364	..Droit d'accise sur les disques
0.5	0.6	0.0	0.0	0.0	0.0	1368	..Droit d'accise sur les briquets mécaniques
99.1	113.6	114.9	105.7	111.4	106.2	9940	Impôts sur les services - Total
35.5	47.1	42.3	34.7	36.7	29.8	1370	..Taxes sur les assurances
0.0	0.0	0.0	0.0	0.0	0.0	1375	..Taxes sur les loteries ⁽²⁾
22.5	25.6	29.3	30.4	32.4	34.4	1380	..Taxes sur les paris
5.1	4.9	7.3	4.6	6.3	6.0	1385	..Taxes radiophoniques
36.0	36.0	36.0	36.0	36.0	36.0	1390	..Taxe sur les banques
26.9	5.0	5.3	5.7	7.2	8.6	9950	Impôts sur la propriété foncière et immobilière - Total
24.4	0.0	0.0	0.0	0.0	0.0	1400	..Contributions foncières
2.5	5.0	5.3	5.7	7.2	8.6	1402	..Taxe sur la propriété résidentielle
122.8	189.9	186.8	178.3	193.1	164.9	9960	Droits de timbre, d'enregistrement et de mutation - Total
107.6	171.3	165.7	161.2	169.4	152.9	1410	..Droits de timbre
15.2	18.6	21.1	17.1	23.7	12.0	1415	..Droits et redevances
125.2	135.1	147.0	160.4	180.8	213.4	9970	Autres impôts liés à la production et à l'importation - Total
59.9	63.2	69.9	77.3	93.4	102.1	1430	..Taxe sur les véhicules payée par les entreprises
15.2	16.5	18.4	17.2	20.8	24.3	1435	..Droits de licence
50.1	55.4	58.7	65.9	66.6	87.0	1450	..Autres impôts liés à la production
7 145.7	7 242.7	7 717.8	8 098.1	8 710.0	9 367.4	9000	Total des impôts
181.1	171.5	186.9	194.0	228.4	:	9300	Cotisations sociales effectives
0.0	0.0	0.0	0.0	0.0	:	9310	..Cotisations sociales effectives à charge des employeurs
181.1	171.5	186.9	194.0	228.4	:	9320	..Cotisations sociales effectives à charge des salariés ⁽¹⁾
7 326.8	7 414.2	7 904.7	8 292.1	8 938.4	:	8560	Impôts et cotisations sociales
133.1	140.5	154.3	171.8	207.6	226.9	1425	Taxe sur les véhicules - Total
Administrations locales (S62)							
194.0	230.5	240.1	250.8	267.5	277.6	9980	Impôts liés à la production et à l'importation - Total
194.0	230.5	240.1	250.8	267.5	277.6	9950	..Impôts sur la propriété foncière et immobilière - Total
194.0	230.5	240.1	250.8	267.5	277.6	1400	..Contributions foncières
194.0	230.5	240.1	250.8	267.5	277.6	9000	Total des impôts
31.5	34.4	31.8	37.3	39.3	:	9300	Cotisations sociales effectives

Ireland

2. Details of receipts by receiving subsector

Mio IRL

	Code 28..8xxxx	1982	1983	1984	1985	1986	1987
.Employees' actual social contributions ⁽¹⁾	9320	22.8	25.1	28.8	32.1	30.9	35.9
Taxes and social contributions	8560	126.6	141.6	165.5	185.3	197.9	219.8
Social security funds (S63)							
Actual social contributions	9300	674.8	778.5	865.1	927.7	967.9	1 008.6
.Employers' actual social contributions	9310	468.3	531.5	594.8	643.0	674.1	701.6
.Employees' actual social contributions ⁽¹⁾	9320	206.4	247.0	270.3	284.7	293.8	307.0
.Social contributions by self-employed and non-employed persons ⁽¹⁾	9330	:	:	:	:	:	:
Taxes and social contributions	8560	674.8	778.5	865.1	927.7	967.9	1 008.6
Institutions of the European Communities (S92)							
Taxes linked to production and imports - Total	9980	161.5	213.3	238.7	237.2	283.8	328.8
..VAT on products	9800	74.2	108.9	98.7	98.9	155.6	161.0

2. Recettes détaillées par sous-secteur receveur

Mio IRL

1988	1989	1990	1991	1992	1993	Code 28..8xxxx	
31.5	34.4	31.8	37.3	39.3	:	9320	.Cotisations sociales effectives à charge des salariés ⁽¹⁾
225.5	264.9	271.9	288.1	306.8	:	8560	Impôts et cotisations sociales
Administrations de sécurité sociale (S63)							
1 075.2	1 171.9	1 280.4	1 384.6	1 484.7	:	9300	Cotisations sociales effectives
727.1	782.3	860.1	929.5	983.1	:	9310	.Cotisations sociales effectives à charge des employeurs
326.3	343.2	368.0	397.2	431.0	:	9320	.Cotisations sociales effectives à charge des salariés ⁽¹⁾
21.8	46.4	52.4	57.9	70.6	:	9330	.Cotisations sociales effectives des non-salariés ⁽¹⁾
1 075.2	1 171.9	1 280.4	1 384.6	1 484.7	:	8560	Impôts et cotisations sociales
Institutions communautaires européennes (S92)							
293.7	318.0	301.5	335.4	325.2	386.0	9980	Impôts liés à la production et à l'importation - Total
120.0	145.8	168.3	197.0	194.7	225.6	9800	..TVA grevant les produits

Ireland

Anmerkungen :

- (1) Bis 1987 sind die «Sozialbeiträge von Nichtarbeitnehmern» (R623) im «Arbeitnehmeranteil der tatsächlichen Sozialbeiträge» (R622) enthalten.
- (2) Abgeschafft.
- (3) Abgeschafft und ersetzt durch die Kapitalerwerbsteuer.
- (4) Besteht aus Erbschafts- und Schenkungssteuer und aus der Steuer für Treuhandverhältnisse.
- (5) 1986 abgeschafft.
- (6) Die «Steuer auf den Kauf von Kraftfahrzeugen und Motorrädern» ersetzt seit 1986 die «Steuer auf Kraftfahrzeuge und -zubehör».

Explanatory notes :

- (1) Until 1987 «Social contributions by self-employed and non-employed» (R623) is included in «Employees' actual social contributions» (R622).
- (2) Abolished.
- (3) Abolished and replaced by the «Capital acquisitions tax».
- (4) Consists of Inheritance and gift tax and Discretionary trust tax.
- (5) 1986 abolished.
- (6) The «Excise duty on motor vehicles including motor cycles» replaced from 1986 onwards the «Duty on motor vehicle parts».

Notes explicatives :

- (1) Jusqu'en 1987, les «Cotisations sociales effectives des non-salariés» (R623) sont comprises dans les «Cotisations sociales effectives à charge des salariés» (R622).
- (2) Supprimé.
- (3) Supprimé et remplacé par l'«Impôt sur les acquisitions de capital».
- (4) Composé des Droits sur les legs et les donations et de l'Impôt sur les fidéicommiss dits discrétionnaires.
- (5) Supprimé en 1986.
- (6) Le «Droit d'accise sur les véhicules à moteur et sur les motocycles» remplace depuis 1986 le «Droit d'accise sur les pièces de véhicules».



Italia

1. Taxes and social contributions

Mrd LIT

	ESA	1982	1983	1984	1985	1986	1987
General Government (S60)							
Current taxes on income and wealth – Total	R61	64 724	78 661	91 694	105 837	116 200	131 155
Taxes linked to production and imports – Total	R20	46 649	57 987	67 283	72 661	81 743	93 240
.VAT on products	R21	24 449	30 104	35 501	39 027	39 990	46 465
Capital taxes – Total	R72	2 905	6 927	2 469	919	787	1 124
Actual social contributions	R62	67 217	79 126	86 955	97 114	111 378	120 988
.Employers' actual social contributions	R621	48 331	56 565	61 608	69 296	78 868	84 362
.Employees' actual social contributions	R622	12 895	15 598	17 392	18 920	21 673	23 739
.Social contributions by self-employed and non-employed persons	R623	5 991	6 963	7 955	8 898	10 837	12 887
Taxes and social contributions		181 495	222 701	248 401	276 531	310 108	346 507
Central Government (S61)							
Current taxes on income and wealth – Total	R61	61 699	73 496	86 278	99 630	109 136	123 693
Taxes linked to production and imports – Total	R20	44 801	55 007	63 813	68 951	77 224	88 058
.VAT on products	R21	24 045	29 267	34 646	37 844	38 109	44 438
Capital taxes – Total	R72	2 827	6 848	2 373	853	744	1 066
Actual social contributions	R62	1 319	1 487	1 920	2 180	2 638	2 981
.Employers' actual social contributions	R621	0	0	0	0	0	0
.Employees' actual social contributions	R622	1 319	1 487	1 920	2 180	2 638	2 981
.Social contributions by self-employed and non-employed persons	R623	0	0	0	0	0	0
Taxes and social contributions		110 646	136 838	154 384	171 614	189 742	215 798
Local Government (S62)							
Current taxes on income and wealth – Total	R61	3 025	5 165	5 416	6 207	7 064	7 462
Taxes linked to production and imports – Total	R20	1 848	2 980	3 470	3 710	4 519	5 182
.VAT on products	R21	404	837	855	1 183	1 881	2 027
Capital taxes – Total	R72	78	79	96	66	43	58
Actual social contributions	R62	33	40	48	52	56	68
.Employers' actual social contributions	R621	0	0	0	0	0	0
.Employees' actual social contributions	R622	33	40	48	52	56	68
.Social contributions by self-employed and non-employed persons	R623	0	0	0	0	0	0
Taxes and social contributions		4 984	8 264	9 030	10 035	11 682	12 770
Social security funds (S63)							
Current taxes on income and wealth – Total	R61	0	0	0	0	0	0
Taxes linked to production and imports – Total	R20	0	0	0	0	0	0
.VAT on products	R21	0	0	0	0	0	0
Capital taxes – Total	R72	0	0	0	0	0	0
Actual social contributions	R62	65 865	77 599	84 987	94 882	108 684	117 939
.Employers' actual social contributions	R621	48 331	56 565	61 608	69 296	78 868	84 362
.Employees' actual social contributions	R622	11 543	14 071	15 424	16 688	18 979	20 690
.Social contributions by self-employed and non-employed persons	R623	5 991	6 963	7 955	8 898	10 837	12 887
Taxes and social contributions		65 865	77 599	84 987	94 882	108 684	117 939
Institutions of the European Communities (S92)							
Taxes linked to production and imports – Total	R20	3 559	4 097	4 814	4 975	7 328	7 901
.VAT on products	R21	2 138	2 600	3 207	3 165	5 476	5 578

1. Impôts et cotisations sociales

Mrd LIT

1988	1989	1990	1991	1992	1993	SEC	
Administrations publiques (S60)							
146 336	171 429	189 947	208 159	222 519	252 028	R61	Impôts courants sur le revenu et le patrimoine – Total
109 076	123 867	139 465	159 022	167 026	186 026	R20	Impôts liés à la production et à l'importation – Total
54 832	64 237	68 344	78 391	77 978	79 538	R21	.TVA grevant les produits
1 624	2 631	1 263	2 933	30 678	11 018	R72	Impôts en capital – Total
133 353	149 754	168 953	187 193	199 831	210 788	R62	Cotisations sociales effectives
93 876	107 535	121 095	131 393	138 957	140 688	R621	.Cotisations sociales effectives à charge des employeurs
26 427	28 874	32 441	37 239	39 748	41 841	R622	.Cotisations sociales effectives à charge des salariés
13 050	13 345	15 417	18 561	21 126	28 259	R623	.Cotisations sociales effectives des non-salariés
390 389	447 681	499 628	557 307	620 054	659 860		Impôts et cotisations sociales
Administration centrale (S61)							
138 026	160 287	174 399	190 714	202 866	229 524	R61	Impôts courants sur le revenu et le patrimoine – Total
102 834	115 664	130 963	149 299	155 917	168 636	R20	Impôts liés à la production et à l'importation – Total
52 443	60 924	65 113	75 178	74 019	76 374	R21	.TVA grevant les produits
1 537	2 502	1 204	2 843	30 066	10 586	R72	Impôts en capital – Total
3 365	3 769	4 267	4 504	4 683	4 930	R62	Cotisations sociales effectives
0	0	0	0	0	0	R621	.Cotisations sociales effectives à charge des employeurs
3 365	3 769	4 267	4 504	4 683	4 930	R622	.Cotisations sociales effectives à charge des salariés
0	0	0	0	0	0	R623	.Cotisations sociales effectives des non-salariés
245 762	282 222	310 833	347 360	393 532	413 676		Impôts et cotisations sociales
Administrations locales (S62)							
8 310	11 142	15 548	17 445	19 653	22 504	R61	Impôts courants sur le revenu et le patrimoine – Total
6 242	8 203	8 502	9 723	11 109	17 390	R20	Impôts liés à la production et à l'importation – Total
2 389	3 313	3 231	3 213	3 959	3 164	R21	.TVA grevant les produits
87	129	59	90	612	432	R72	Impôts en capital – Total
79	96	96	107	119	123	R62	Cotisations sociales effectives
0	0	0	0	0	0	R621	.Cotisations sociales effectives à charge des employeurs
79	96	96	107	119	123	R622	.Cotisations sociales effectives à charge des salariés
0	0	0	0	0	0	R623	.Cotisations sociales effectives des non-salariés
14 718	19 570	24 205	27 365	31 493	40 449		Impôts et cotisations sociales
Administrations de sécurité sociale (S63)							
0	0	0	0	0	0	R61	Impôts courants sur le revenu et le patrimoine – Total
0	0	0	0	0	0	R20	Impôts liés à la production et à l'importation – Total
0	0	0	0	0	0	R21	.TVA grevant les produits
0	0	0	0	0	0	R72	Impôts en capital – Total
129 909	145 889	164 590	182 582	195 029	205 735	R62	Cotisations sociales effectives
93 876	107 535	121 095	131 393	138 957	140 688	R621	.Cotisations sociales effectives à charge des employeurs
22 983	25 009	28 078	32 628	34 946	36 788	R622	.Cotisations sociales effectives à charge des salariés
13 050	13 345	15 417	18 561	21 126	28 259	R623	.Cotisations sociales effectives des non-salariés
129 909	145 889	164 590	182 582	195 029	205 735		Impôts et cotisations sociales
Institutions communautaires européennes (S92)							
8 747	8 597	9 473	11 530	11 140	12 930	R20	Impôts liés à la production et à l'importation – Total
6 196	6 073	7 124	8 800	8 708	10 563	R21	.TVA grevant les produits

Italia

2. Details of receipts by receiving subsector

Mrd LIT

	Code 16..8xxxx	1982	1983	1984	1985	1986	1987
General Government (S60)							
Current taxes on income and wealth – Total	9100	64 724	78 661	91 694	105 837	116 200	131 155
..Personal income tax	1800	38 995	48 242	53 947	65 608	68 576	77 487
..Withholding tax on income from deposits	1805	11 585	11 327	16 390	14 575	16 791	16 802
..Corporation tax	1810	3 871	5 619	8 218	9 484	12 232	15 357
..Local income tax	1815	6 488	7 693	8 068	10 748	13 785	16 884
..Tax on income from investments ⁽¹⁾	1820	118	129	100	117	164	74
..Capital gains tax on shares	1817	0	0	0	0	0	0
..10% Surcharge ⁽¹⁾	1825	36	40	27	25	30	20
..Contributions to GESCAL—employees' contribution	1840	397	515	624	623	717	796
..Municipal real estate tax (ICI) on building plots	1847	0	0	0	0	0	0
..Municipal capital gains tax on buildings	1865	1 096	1 579	2 076	2 042	1 945	1 887
..Company franchise and liabilities tax ⁽¹⁾	1870	19	19	12	14	42	17
..Withholding tax on company dividends	1875	428	542	646	909	1 137	1 597
..Tax on net wealth of enterprises	1877	0	0	0	0	0	0
..Tax on games of skill and betting—levied on current income and assets	1890	96	127	153	182	230	223
..Tax on dogs	1915	18	27	24	21	21	22
..Surcharges on state and local taxes ⁽¹⁾	1925	1 101	1 614	805	1 008	565	184
..Municipal tax on industry, the crafts and the professions	1934	0	0	0	0	0	0
..Motor vehicle duty paid by households	1937	1 045	1 167	1 346	1 537	2 106	2 081
..Other current taxes on income and wealth	1930	182	1 175	882	292	493	305
..Refunds of income and wealth taxes	1939	-747	-1 146	-1 617	-1 332	-2 614	-2 566
..Adjustment	3220	-4	-8	-7	-16	-20	-15
Capital taxes – Total	9200	2 905	6 927	2 469	919	787	1 124
..Penalties and settlements – direct taxes	1935	1 879	4 850	1 133	90	84	122
..Penalties and settlements – indirect taxes	3197	612	1 589	669	75	34	59
..Inheritance and gift duty	1940	398	432	585	672	599	847
..Estate duty	1945	16	56	82	82	70	96
..Extraordinary property tax on the value of buildings (ISI)	1946	0	0	0	0	0	0
..Extraordinary tax on the value of deposits, current accounts and deposit certificates	1947	0	0	0	0	0	0
..Tax replacing those on income from property other than the assets of the enterprise	1948	0	0	0	0	0	0
..Extraordinary tax to which owners of certain luxury goods are liable (Decree—Law No 384 of 19 September 1992)	1949	0	0	0	0	0	0
..Tax on imputed income derived from the appreciation of corporate assets	1819	0	0	0	0	0	0
Taxes linked to production and imports – Total	9980	46 649	57 987	67 283	72 661	81 743	93 240
..VAT and general turnover taxes – Total	9910	24 449	30 104	35 501	39 027	39 990	46 465
...VAT on products	9800	24 449	30 104	35 501	39 027	39 990	46 465
...VAT on production	1955	10 981	15 350	17 598	20 472	23 961	28 882
...VAT on imports	1960	13 468	14 754	17 903	18 555	16 029	17 583
..Excise duties – Total	9930	13 542	18 028	20 347	21 010	27 549	30 534
...Excise duty on mineral oils	1980	8 195	11 536	13 014	13 600	19 132	21 727
...In-bond surcharge on mineral oils	1985	96	73	74	89	90	139
...Excise duty on liquefied petroleum gases	1990	212	226	225	114	144	197
...In-bond surcharge on liquefied petroleum gases	1995	65	59	79	51	58	97
...Excise duty on methane	2000	324	338	376	334	367	389
...Excise duty on tobacco	2005	3 290	3 827	4 267	4 506	5 170	5 224
...Excise duty on mechanical lighters and matches	2010	32	72	70	70	74	84
...Excise duty on spirits	2015	263	253	268	268	274	273
...In-bond surcharge on spirits	2020	60	73	72	74	80	88
...Excise duty on beer	2025	144	255	223	232	271	258
...In-bond surcharge on beer	2030	30	44	47	51	57	56
...Excise duty on sugars	2035	119	108	111	120	118	127
...In-bond surcharge on sugar	2040	19	35	28	21	24	14
...Excise duty and in-bond surcharge on sweetening agents	2045	1	0	0	0	0	0
...Excise duty on coffee	2050	114	155	118	121	128	123
...In-bond surcharge on olive oil ⁽¹⁾	2065	1	0	0	0	0	0
...In-bond surcharge on seed oils	2075	0	1	2	1	1	1
...Excise duty on cocoa	3020	8	9	9	10	11	11
...Excise duty on bananas ⁽²⁾	3025	129	156	163	165	186	186

2. Recettes détaillées par sous-secteur receveur

Mrd LIT

1988	1989	1990	1991	1992	1993	Code 16..8xxxx	
Administrations publiques (S60)							
146 336	171 429	189 947	208 159	222 519	252 028	9100	Impôts courants sur le revenu et le patrimoine – Total
91 306	100 728	111 758	123 373	136 545	154 948	1800	..Impôt sur le revenu des personnes physiques
19 114	23 773	28 972	32 373	37 239	40 289	1805	..Retenue sur le revenu de capital
13 885	17 501	17 627	17 110	17 988	21 738	1810	..Impôt sur les bénéfices des sociétés
16 853	20 352	21 746	20 130	18 409	15 667	1815	..Impôt local sur les revenus
58	73	33	12	14	11	1820	..Impôt sur le revenu de la richesse mobilière ⁽¹⁾
0	0	0	175	220	175	1817	..Impôt sur les plus-values de cessions d'actions
45	14	9	4	4	3	1825	..Impôt complémentaire et additionnel 10% ⁽¹⁾
879	976	1 161	1 224	1 218	1 366	1840	..Cotisations GESCAL des salariés
0	0	0	0	0	1 389	1847	..Impôt communal sur les immeubles (ICI) grevant les places à bâtir
1 921	2 241	2 775	7 194	4 023	2 769	1865	..Impôt communal sur les plus-values des immeubles
13	10	4	3	2	1	1870	..Impôt sur les sociétés et obligations ⁽¹⁾
1 794	2 183	2 398	2 416	2 285	2 035	1875	..Retenue sur les profits distribués des sociétés et personnes morales
0	0	0	0	0	5 834	1877	..Impôt sur le patrimoine net des entreprises
239	307	314	355	299	306	1890	..Impôt sur le revenu des concours pronostics – courant
25	23	23	27	0	0	1915	..Impôt sur les chiens
237	268	291	297	292	260	1925	..Impôts additionnels au trésor et aux administrations locales ⁽¹⁾
0	1 900	1 974	2 018	2 200	2 200	1934	..Impôt communal sur les industries, l'artisanat et les professions libérales
2 705	2 946	3 922	4 428	4 745	4 821	1937	..Taxe sur les véhicules des ménages
531	528	685	349	627	995	1930	..Autres impôts courants sur le revenu et le patrimoine
-3 240	-2 379	-3 733	-3 314	-3 569	-2 753	1939	..Remboursement d'impôts courants sur le revenu et le patrimoine
-29	-15	-12	-15	-22	-26	3220	..Ajustement
1 624	2 631	1 263	2 933	30 678	11 018	9200	Impôts en capital – Total
728	997	116	114	8 812	5 387	1935	..Recettes provenant des redressements fiscaux des impôts directs
18	770	287	818	3 101	1 432	3197	..Recettes provenant des redressements fiscaux des impôts indirects
838	822	860	876	995	1 020	1940	..Droit de succession et de donation
40	42	0	0	0	0	1945	..Impôt sur la valeur globale des successions
0	0	0	0	6 934	388	1946	..Impôt immobilier extraordinaire sur la valeur des bâtiments (ISI)
0	0	0	0	5 258	3	1947	..Impôt extraordinaire sur le montant des dépôts, comptes courants et certificats de dépôt
0	0	0	0	282	115	1948	..Impôt substitutif des impôts sur les revenus pour les biens immobiliers exclus du patrimoine de l'entreprise
0	0	0	0	94	188	1949	..Taxe extraordinaire due par les possesseurs de certains biens de luxe (D.L. no.384 du 19.9.1992)
0	0	0	1 125	5 202	2 485	1819	..Recettes représentatives de la réévaluation du patrimoine de l'entreprise
109 076	123 867	139 465	159 022	167 026	186 026	9980	Impôts liés à la production et à l'importation – Total
54 832	64 237	68 344	78 391	77 978	79 538	9910	..TVA et taxes générales sur le chiffre d'affaires – Total
54 832	64 237	68 344	78 391	77 978	79 538	9800	...TVA grevant les produits
34 415	40 193	42 174	49 898	50 970	58 392	1955	...TVA relative à la production
20 417	24 044	26 170	28 493	27 008	21 146	1960	...TVA relative à l'importation
34 345	37 973	45 721	52 042	57 957	57 803	9930	..Droits d'accise – Total
24 281	25 834	30 774	33 618	37 125	37 257	1980	...Droit d'accise sur les huiles minérales
129	156	263	433	583	338	1985	...Surtaxe de frontière sur les huiles minérales
270	335	545	608	683	718	1990	...Droit d'accise sur les gaz de pétrole liquéfiés
153	162	299	429	370	135	1995	...Surtaxe de frontière sur le gaz de pétrole
464	1 115	1 310	3 627	4 934	4 873	2000	...Droit d'accise sur le méthane
5 658	6 009	6 651	6 588	6 781	8 826	2005	...Droit d'accise sur le tabac
87	93	97	100	99	46	2010	...Droit d'accise sur les appareils d'allumage et les allumettes
346	319	399	632	622	574	2015	...Droit d'accise sur les alcools
127	147	161	223	192	70	2020	...Surtaxe de frontière sur les alcools
342	320	334	343	358	396	2025	...Droit d'accise sur la bière
69	70	82	93	80	29	2030	...Surtaxe de frontière sur la bière
128	131	129	188	206	9	2035	...Droit d'accise sur les sucres
14	15	21	58	51	18	2040	...Surtaxe de frontière sur le sucre
0	0	0	0	0	0	2045	...Droit d'accise et surtaxe sur les édulcorants
129	128	144	411	480	189	2050	...Droit d'accise sur le café
0	0	0	0	0	0	2065	...Surtaxe de frontière sur l'huile d'olive ⁽¹⁾
1	1	1	3	3	1	2075	...Surtaxe de frontière sur les huiles de graines
11	12	14	85	91	5	3020	...Droit d'accise sur le cacao
202	205	187	27	10	2	3025	...Droit d'accise sur les bananes ⁽²⁾

Italia

2. Details of receipts by receiving subsector

Mrd LIT

	Code 16..8xxxx	1982	1983	1984	1985	1986	1987
..Excise duty on electricity	3040	120	120	121	108	137	129
..Surcharge on electricity duty charged to the ENEL	3045	287	472	824	815	896	1 020
..Receipts from the sale of denaturing agents and of government seals	3055	30	27	28	28	26	27
..Special duty on table waters	3080	3	5	6	7	8	8
..Excise duty on sound and video recording and playing equipment	3077	0	54	75	43	45	45
..In-bond surcharge on sound and video recording and playing equipment	3078	0	130	147	182	252	311
..Taxes on services – Total	9940	1 033	1 251	1 471	2 586	2 917	2 996
..Entertainment tax	3085	108	193	214	206	252	272
..Tax on lotto, lotteries and betting	3090	473	467	548	656	628	719
..Duty on official franchises	3095	116	216	212	1 203	1 440	1 367
..Special receipts ⁽³⁾	3100	171	206	259	243	271	326
..Casino takings, special duties, etc	3115	22	35	40	44	48	70
..Municipal tax on advertising	3130	143	134	198	234	278	242
..Taxes on ownership of land and buildings – Total	9950	0	0	0	0	0	0
..Municipal real estate tax (ICI) on commercial buildings	3140	0	0	0	0	0	0
..Stamp, registration and similar duties – Total	9960	5 947	6 564	7 774	7 671	8 635	10 143
..Stamp duties ⁽⁴⁾	3150	2 339	2 682	2 813	2 985	3 258	3 755
..Registration tax	3160	2 564	2 628	3 220	2 758	3 109	3 932
..Duty in lieu of registration and stamp duties (excl. insurance tax)	3165	601	786	1 195	1 405	1 661	1 816
..Mortgage taxes and land registry duties	3170	443	468	546	523	607	640
..Other taxes linked to production and imports – Total ⁽⁵⁾	9970	1 678	2 040	2 190	2 367	2 652	3 102
..Motor vehicle duty paid by firms	3175	558	766	888	969	1 205	1 271
..Tax on signboards ⁽¹⁾	3180	6	7	8	9	11	10
..Tourist, spa and temporary residence tax	3185	33	24	43	43	41	46
..Contribution to GESCAL—employers' contribution	3208	863	965	990	980	1 056	1 165
..Single tax on games of skill and betting—levied indirectly on production (25%)	3209	67	87	94	114	115	138
..Other taxes on production ⁽⁶⁾	3205	204	230	253	276	258	504
..Other taxes on imports	3210	52	66	12	66	71	65
..Refunds of taxes on production and imports	3215	-105	-105	-98	-90	-105	-97
Total tax receipts	9000	114 278	143 575	161 446	179 417	198 730	225 519
Less: Current taxes on income and wealth paid by General Government	3230	190	259	278	371	517	544
Total tax receipts – consolidated	3240	114 088	143 316	161 168	179 046	198 213	224 975
Actual social contributions	9300	67 217	79 126	86 955	97 114	111 378	120 988
..Employers' actual social contributions	9310	48 331	56 565	61 608	69 296	78 868	84 362
..Employees' actual social contributions	9320	12 895	15 598	17 392	18 920	21 673	23 739
..Social contributions by self-employed and non-employed persons	9330	5 991	6 963	7 955	8 898	10 837	12 887
Taxes and social contributions	8560	181 495	222 701	248 401	276 531	310 108	346 507
Contributions to GESCAL – Total	1837	1 260	1 480	1 614	1 603	1 773	1 961
Motor vehicle duty – Total	3172	1 603	1 933	2 234	2 506	3 311	3 352
Unified tax on games of skill and betting – Total	1887	163	214	247	296	345	361
Central Government (S61)							
Current taxes on income and wealth – Total	9100	61 699	73 496	86 278	99 630	109 136	123 693
..Personal income tax	1800	37 858	46 688	52 223	62 480	65 250	73 668
..Withholding tax on income from deposits	1805	11 144	10 682	15 649	14 008	15 867	15 948
..Corporation tax	1810	3 777	5 463	8 044	9 242	11 948	14 990
..Local income tax	1815	6 465	7 667	8 037	10 707	13 741	16 832
..Tax on income from investments ⁽¹⁾	1820	108	123	92	112	154	68
..Capital gains tax on shares	1817	0	0	0	0	0	0
..10% Surcharge ⁽¹⁾	1825	35	39	26	23	28	19
..Contributions to GESCAL—employees' contribution	1840	397	515	624	623	717	796
..Municipal real estate tax (ICI) on building plots	1847	0	0	0	0	0	0
..Municipal capital gains tax on buildings	1865	0	149	392	315	183	80
..Company franchise and liabilities tax ⁽¹⁾	1870	18	16	9	13	35	17
..Withholding tax on company dividends	1875	417	530	632	897	1 117	1 566
..Tax on net wealth of enterprises	1877	0	0	0	0	0	0
..Tax on games of skill and betting—levied on current income and assets	1890	96	127	153	165	215	203

2. Recettes détaillées par sous-secteur receveur

Mrd LIT

1988	1989	1990	1991	1992	1993	Code 16..8xxxx	
259	1 085	2 359	2 464	2 536	2 456	3040	..Droit d'accise sur l'énergie électrique
1 232	1 367	1 406	1 537	1 649	1 662	3045	..Impôt additionnel sur l'énergie électrique de l'ENEL
25	25	24	23	22	22	3055	..Recettes tirées de la vente de produits de dénaturation et de marques de l'Etat
9	9	10	10	10	9	3080	..Droit spécial sur les eaux de table
48	46	53	46	45	12	3077	..Surtaxe de frontière sur le matériel d'enregistrement et de reproduction du son et de l'image
361	389	458	496	427	156	3078	..Surtaxe de frontière sur le matériel d'enregistrement et de reproduction du son et de l'image
4 946	6 172	6 927	7 094	8 605	10 322	9940	..Impôts sur les services – Total
304	276	332	413	501	522	3085	..Taxe sur les spectacles publics
1 071	1 267	1 602	1 801	2 564	2 850	3090	..Loto, loteries et concours de pronostics
2 783	3 729	3 898	3 779	4 237	5 680	3095	..Taxe sur les concessions gouvernementales
355	409	515	583	618	660	3100	..Recettes spéciales ⁽³⁾
93	121	140	155	170	190	3115	..Recettes des casinos et droits spéciaux
340	370	440	363	515	420	3130	..Impôt communal sur la publicité
0	0	0	0	0	12 911	9950	..Impôts sur la propriété foncière et immobilière – Total
0	0	0	0	0	12 911	3140	..Impôt communal sur les immeubles (ICI) grevant les bâtiments commerciaux
11 385	11 662	13 297	16 012	17 486	19 622	9960	..Droits de timbre, d'enregistrement et de mutation – Total
4 071	4 088	4 328	6 107	6 515	8 387	3150	..Droits de timbre ⁽⁴⁾
4 263	4 127	4 897	5 348	5 531	5 800	3160	..Droit d'enregistrement
2 384	2 668	3 130	3 461	4 273	4 289	3165	..Impôt remplaçant certains droits d'enregistrement et de timbre (à l'exclusion de l'impôt sur les assurances)
667	779	942	1 096	1 167	1 146	3170	..Impôts hypothécaires et cadastraux
3 568	3 823	5 176	5 483	5 600	5 830	9970	..Autres impôts liés à la production et à l'importation – Total ⁽⁵⁾
1 570	1 628	2 559	2 704	2 842	2 667	3175	..Taxe sur les véhicules des entreprises
7	2	0	0	0	0	3180	..Impôt sur les enseignes ⁽¹⁾
59	9	9	14	12	11	3185	..Impôt de séjour, de cure et de tourisme
1 286	1 451	1 724	1 808	1 769	2 052	3208	..Contribution GESCAL des employeurs
153	201	204	242	195	203	3209	..Impôt unique sur les jeux d'adresse et les concours de pronostic (part R20 – 25%)
505	570	699	716	758	870	3205	..Autres impôts liés à la production ⁽⁶⁾
68	55	49	59	87	77	3210	..Autres impôts liés à l'importation
-80	-93	-68	-60	-63	-50	3215	..Remboursement d'impôts liés à la production et à l'importation
257 036	297 927	330 675	370 114	420 223	449 072	9000	Total des impôts
616	732	823	1 105	1 209	1 569	3230	Moins: impôts courants sur le revenu et le patrimoine payés par les administrations publiques
256 420	297 195	329 852	369 009	419 014	447 503	3240	Total des impôts – consolidé
133 353	149 754	168 953	187 193	199 831	210 788	9300	Cotisations sociales effectives
93 876	107 535	121 095	131 393	138 957	140 688	9310	..Cotisations sociales effectives à charge des employeurs
26 427	28 874	32 441	37 239	39 748	41 841	9320	..Cotisations sociales effectives à charge des salariés
13 050	13 345	15 417	18 561	21 126	28 259	9330	..Cotisations sociales effectives des non-salariés
390 389	447 681	499 628	557 307	620 054	659 860	8560	Impôts et cotisations sociales
2 165	2 427	2 885	3 032	2 987	3 418	1837	Cotisations GESCAL – Total
4 275	4 574	6 481	7 132	7 587	7 488	3172	Taxe sur les véhicules – Total
392	508	518	597	494	509	1887	Impôt sur les jeux d'adresse et les concours de pronostics – Total
Administration centrale (S61)							
138 026	160 287	174 399	190 714	202 866	229 524	9100	Impôts courants sur le revenu et le patrimoine – Total
86 766	95 578	104 924	115 124	127 108	143 831	1800	..Impôt sur le revenu des personnes physiques
18 488	23 036	27 650	31 110	35 894	38 850	1805	..Retenue sur le revenu de capital
13 415	16 985	16 765	16 410	17 208	20 729	1810	..Impôt sur les bénéfices des sociétés
16 780	20 276	21 301	19 759	17 976	15 284	1815	..Impôt local sur les revenus
46	56	32	12	13	10	1820	..Impôt sur le revenu de la richesse mobilière ⁽¹⁾
0	0	0	174	219	173	1817	..Impôt sur les plus-values de cessions d'actions
43	13	9	4	4	3	1825	..Impôt complémentaire et additionnel 10% ⁽¹⁾
879	976	1 161	1 224	1 218	1 366	1840	..Cotisations GESCAL des salariés
0	0	0	0	0	776	1847	..Impôt communal sur les immeubles (ICI) grevant les places à bâtir
46	25	33	3 952	552	1 676	1865	..Impôt communal sur les plus-values des immeubles
10	10	4	3	2	1	1870	..Impôt sur les sociétés et obligations ⁽¹⁾
1 771	2 117	2 330	2 358	2 208	1 955	1875	..Retenue sur les profits distribués des sociétés et personnes morales
0	0	0	0	0	5 692	1877	..Impôt sur le patrimoine net des entreprises
220	278	288	318	270	279	1890	..Impôt sur le revenu des concours pronostics – courant

Italia

2. Details of receipts by receiving subsector

Mrd LIT

	Code 16..8xxxx	1982	1983	1984	1985	1986	1987
..Surcharges on state and local taxes ⁽¹⁾	1925	1 098	1 610	801	1 007	558	178
..Motor vehicle duty paid by households	1937	835	937	1 102	1 276	1 809	1 776
..Other current taxes on income and wealth	1930	142	4	10	4	15	2
..Refunds of income and wealth taxes	1939	-687	-1 046	-1 509	-1 226	-2 481	-2 435
..Adjustment	3220	-4	-8	-7	-16	-20	-15
Capital taxes – Total	9200	2 827	6 848	2 373	853	744	1 066
..Penalties and settlements – direct taxes	1935	1 843	4 817	1 097	56	84	115
..Penalties and settlements – indirect taxes	3197	592	1 563	640	73	31	57
..Inheritance and gift duty	1940	376	412	554	643	563	804
..Estate duty	1945	16	56	82	81	66	90
..Extraordinary property tax on the value of buildings (ISI)	1946	0	0	0	0	0	0
..Extraordinary tax on the value of deposits, current accounts and deposit certificates	1947	0	0	0	0	0	0
..Tax replacing those on income from property other than the assets of the enterprise	1948	0	0	0	0	0	0
..Extraordinary tax to which owners of certain luxury goods are liable (Decreto-Law No 384 of 19 September 1992)	1949	0	0	0	0	0	0
..Tax on imputed income derived from the appreciation of corporate assets	1819	0	0	0	0	0	0
Taxes linked to production and imports – Total	9980	44 801	55 007	63 813	68 951	77 224	88 058
..VAT and general turnover taxes – Total	9910	24 045	29 267	34 646	37 844	38 109	44 438
...VAT on products	9800	24 045	29 267	34 646	37 844	38 109	44 438
...VAT on production	1955	10 732	14 730	17 007	19 630	22 571	27 265
...VAT on imports	1960	13 313	14 537	17 639	18 214	15 538	17 173
..Excise duties – Total	9930	13 022	17 027	19 036	19 690	26 253	28 993
...Excise duty on mineral oils	1980	8 175	11 419	12 930	13 473	19 027	21 603
...In-bond surcharge on mineral oils	1985	95	72	73	87	88	132
...Excise duty on liquefied petroleum gases	1990	206	206	222	105	143	181
...In-bond surcharge on liquefied petroleum gases	1995	65	59	64	51	58	97
...Excise duty on methane	2000	324	338	376	334	367	389
...Excise duty on tobacco	2005	3 121	3 537	3 933	4 190	4 948	4 900
...Excise duty on mechanical lighters and matches	2010	32	72	70	70	74	84
...Excise duty on spirits	2015	263	250	266	267	273	271
...In-bond surcharge on spirits	2020	60	73	72	74	80	88
...Excise duty on beer	2025	138	227	203	211	247	238
...In-bond surcharge on beer	2030	28	42	47	51	57	56
...Excise duty on sugars	2035	118	105	109	118	116	125
...In-bond surcharge on sugar	2040	19	34	28	21	24	14
...Excise duty and in-bond surcharge on sweetening agents	2045	1	0	0	0	0	0
...Excise duty on coffee	2050	112	154	117	119	127	122
...In-bond surcharge on olive oil ⁽¹⁾	2065	1	0	0	0	0	0
...In-bond surcharge on seed oils	2075	0	1	2	1	1	1
...Excise duty on cocoa	3020	8	9	9	10	11	11
...Excise duty on bananas ⁽²⁾	3025	128	155	162	164	186	186
...Excise duty on electricity	3040	98	64	106	94	108	117
...Receipts from the sale of denaturing agents and of government seals	3055	30	27	28	28	26	27
...Excise duty on sound and video recording and playing equipment	3077	0	54	75	43	45	45
...In-bond surcharge on sound and video recording and playing equipment	3078	0	129	144	179	247	306
..Taxes on services – Total	9940	760	906	986	2 081	2 327	2 356
...Entertainment tax	3085	102	187	207	199	244	264
...Tax on lotto, lotteries and betting	3090	473	458	537	655	625	716
...Duty on official franchises	3095	14	71	14	996	1 207	1 077
...Special receipts ⁽³⁾	3100	171	190	228	231	251	299
..Taxes on ownership of land and buildings – Total	9950	0	0	0	0	0	0
...Municipal real estate tax (ICI) on commercial buildings	3140	0	0	0	0	0	0
..Stamp, registration and similar duties – Total	9960	5 493	5 973	7 173	7 207	8 144	9 556
...Stamp duties ⁽⁴⁾	3150	2 125	2 430	2 557	2 756	3 054	3 532
...Registration tax	3160	2 360	2 333	2 926	2 563	2 887	3 644
...Duty in lieu of registration and stamp duties (excl. insurance tax)	3165	601	784	1 193	1 404	1 656	1 812
..Mortgage taxes and land registry duties	3170	407	426	497	484	547	568

2. Recettes détaillées par sous-secteur receveur

Mrd LIT

1988	1989	1990	1991	1992	1993	Code 16..8xxxx	
224	263	288	288	283	254	1925	..Impôts additionnels au trésor et aux administrations locales ⁽¹⁾
2 397	2 627	3 043	3 067	3 119	864	1937	..Taxe sur les véhicules des ménages
0	5	6	36	158	299	1930	..Autres impôts courants sur le revenu et le patrimoine
-3 030	-1 943	-3 423	-3 110	-3 344	-2 492	1939	..Remboursement d'impôts courants sur le revenu et le patrimoine
-29	-15	-12	-15	-22	-26	3220	..Ajustement
1 537	2 502	1 204	2 843	30 066	10 586	9200	..Impôts en capital - Total
684	948	102	110	8 499	5 207	1935	..Recettes provenant des redressements fiscaux des impôts directs
17	744	285	786	2 915	1 269	3197	..Recettes provenant des redressements fiscaux des impôts indirects
797	771	817	832	945	969	1940	..Droit de succession et de donation
39	39	0	0	0	0	1945	..Impôt sur la valeur globale des successions
0	0	0	0	6 934	388	1946	..Impôt immobilier extraordinaire sur la valeur des bâtiments (ISI)
0	0	0	0	5 258	3	1947	..Impôt extraordinaire sur le montant des dépôts, comptes courants et certificats de dépôt
0	0	0	0	278	113	1948	..Impôt substitutif des impôts sur les revenus pour les biens immobiliers exclus du patrimoine de l'entreprise
0	0	0	0	94	188	1949	..Taxe extraordinaire due par les possesseurs de certains biens de luxe (D.L. no.384 du 19.9.1992)
0	0	0	1 115	5 143	2 449	1819	..Recettes représentatives de la réévaluation du patrimoine de l'entreprise
102 834	115 664	130 963	149 299	155 917	168 636	9980	..Impôts liés à la production et à l'importation - Total
52 443	60 924	65 113	75 178	74 019	76 374	9910	..TVA et taxes générales sur le chiffre d'affaires - Total
52 443	60 924	65 113	75 178	74 019	76 374	9800	..TVA grevant les produits
32 448	37 628	39 686	47 348	47 877	55 681	1955	...TVA relative à la production
19 995	23 296	25 427	27 830	26 142	20 693	1960	...TVA relative à l'importation
32 361	35 365	43 131	48 839	53 984	54 327	9930	..Droits d'accise - Total
23 978	25 280	30 346	32 738	36 311	36 342	1980	..Droit d'accise sur les huiles minérales
125	152	236	391	541	316	1985	..Surtaxe de frontière sur les huiles minérales
246	292	496	525	610	667	1990	..Droit d'accise sur les gaz de pétrole liquéfiés
153	162	299	429	370	135	1995	..Surtaxe de frontière sur le gaz de pétrole
464	1 115	1 284	3 604	4 876	4 797	2000	..Droit d'accise sur le méthane
5 292	5 459	6 195	6 091	6 267	8 267	2005	..Droit d'accise sur le tabac
87	93	97	100	99	46	2010	..Droit d'accise sur les appareils d'allumage et les allumettes
345	319	387	598	558	545	2015	..Droit d'accise sur les alcools
127	147	161	223	192	70	2020	..Surtaxe de frontière sur les alcools
322	285	306	309	300	326	2025	..Droit d'accise sur la bière
69	70	82	93	80	29	2030	..Surtaxe de frontière sur la bière
126	127	126	186	202	3	2035	..Droit d'accise sur les sucres
14	15	21	58	51	18	2040	..Surtaxe de frontière sur le sucre
0	0	0	0	0	0	2045	..Droit d'accise et surtaxe sur les édulcorants
128	127	67	408	471	180	2050	..Droit d'accise sur le café
0	0	0	0	0	0	2065	..Surtaxe de frontière sur l'huile d'olive ⁽¹⁾
1	1	1	3	3	1	2075	..Surtaxe de frontière sur les huiles de graines
11	12	9	85	84	-1	3020	..Droit d'accise sur le cacao
202	205	187	27	10	2	3025	..Droit d'accise sur les bananes ⁽²⁾
241	1 050	2 303	2 416	2 480	2 401	3040	..Droit d'accise sur l'énergie électrique
25	25	24	23	20	22	3055	..Recettes tirées de la vente de produits de dénaturation et de marques de l'Etat
48	46	53	46	45	12	3077	..Surtaxe de frontière sur le matériel d'enregistrement et de reproduction du son et de l'image
357	383	451	486	414	149	3078	..Surtaxe de frontière sur le matériel d'enregistrement et de reproduction du son et de l'image
4 186	5 081	5 803	5 925	7 125	8 618	9940	..Impôts sur les services - Total
295	266	319	399	484	504	3085	..Taxe sur les spectacles publics
1 069	1 265	1 599	1 800	2 560	2 844	3090	..Loto, loteries et concours de pronostics
2 496	3 175	3 407	3 188	3 515	4 670	3095	..Taxe sur les concessions gouvernementales
326	375	478	538	566	600	3100	..Recettes spéciales ⁽³⁾
0	0	0	0	0	7 216	9950	..Impôts sur la propriété foncière et immobilière - Total
0	0	0	0	0	7 216	3140	..Impôt communal sur les immeubles (ICI) grevant les bâtiments commerciaux
10 733	10 946	12 493	15 026	16 379	18 472	9960	..Droits de timbre, d'enregistrement et de mutation - Total
3 813	3 813	4 017	5 687	6 056	7 897	3150	..Droits de timbre ⁽⁴⁾
3 946	3 778	4 507	4 907	5 022	5 288	3160	..Droit d'enregistrement
2 380	2 665	3 114	3 439	4 244	4 255	3165	..Impôt remplaçant certains droits d'enregistrement et de timbre (à l'exclusion de l'impôt sur les assurances)
594	690	855	993	1 057	1 032	3170	..Impôts hypothécaires et cadastraux

Italia

2. Details of receipts by receiving subsector

Mrd LIT

	Code 16..8xxxx	1982	1983	1984	1985	1986	1987
.Other taxes linked to production and imports – Total ⁽⁵⁾	9970	1 481	1 834	1 972	2 129	2 391	2 715
..Motor vehicle duty paid by firms	3175	425	606	733	812	1 018	1 071
..Contribution to GESCAL–employers' contribution	3208	863	965	990	980	1 056	1 165
..Single tax on games of skill and betting–levied indirectly on production (25%)	3209	61	87	94	103	105	126
..Other taxes on production ⁽⁶⁾	3205	185	215	241	258	246	386
..Other taxes on imports	3210	52	66	12	66	71	64
..Refunds of taxes on production and imports	3215	-105	-105	-98	-90	-105	-97
Total tax receipts	9000	109 327	135 351	152 464	169 434	187 104	212 817
Actual social contributions	9300	1 319	1 487	1 920	2 180	2 638	2 981
..Employees' actual social contributions	9320	1 319	1 487	1 920	2 180	2 638	2 981
Taxes and social contributions	8560	110 646	136 838	154 384	171 614	189 742	215 798
Contributions to GESCAL – Total	1837	1 260	1 480	1 614	1 603	1 773	1 961
Motor vehicle duty – Total	3172	1 260	1 543	1 835	2 088	2 827	2 847
Unified tax on games of skill and betting – Total	1887	157	214	247	268	320	329
Local Government (S62)							
Current taxes on income and wealth – Total	9100	3 025	5 165	5 416	6 207	7 064	7 462
..Personal income tax	1800	1 137	1 554	1 724	3 128	3 326	3 819
..Withholding tax on income from deposits	1805	441	645	741	567	924	854
..Corporation tax	1810	94	156	174	242	284	367
..Local income tax	1815	23	26	31	41	44	52
..Tax on income from investments ⁽¹⁾	1820	10	6	8	5	10	6
..Capital gains tax on shares	1817	0	0	0	0	0	0
..10% Surcharge ⁽¹⁾	1825	1	1	1	2	2	1
..Municipal real estate tax (ICI) on building plots	1847	0	0	0	0	0	0
..Municipal capital gains tax on buildings	1865	1 096	1 430	1 684	1 727	1 762	1 807
..Company franchise and liabilities tax ⁽¹⁾	1870	1	3	3	1	7	0
..Withholding tax on company dividends	1875	11	12	14	12	20	31
..Tax on net wealth of enterprises	1877	0	0	0	0	0	0
..Tax on games of skill and betting–levied on current income and assets	1890	0	0	0	17	15	20
..Tax on dogs	1915	18	27	24	21	21	22
..Surcharges on state and local taxes ⁽¹⁾	1925	3	4	4	1	7	6
..Municipal tax on industry, the crafts and the professions	1934	0	0	0	0	0	0
..Motor vehicle duty paid by households	1937	210	230	244	261	297	305
..Other current taxes on income and wealth	1930	40	1 171	872	288	478	303
..Refunds of income and wealth taxes	1939	-60	-100	-108	-106	-133	-131
Capital taxes – Total	9200	78	79	96	66	43	58
..Penalties and settlements – direct taxes	1935	36	33	36	34	0	7
..Penalties and settlements – indirect taxes	3197	20	26	29	2	3	2
..Inheritance and gift duty	1940	22	20	31	29	36	43
..Estate duty	1945	0	0	0	1	4	6
..Tax replacing those on income from property other than the assets of the enterprise	1948	0	0	0	0	0	0
..Tax on imputed income derived from the appreciation of corporate assets	1819	0	0	0	0	0	0
Taxes linked to production and imports – Total	9980	1 848	2 980	3 470	3 710	4 519	5 182
..VAT and general turnover taxes – Total	9910	404	837	855	1 183	1 881	2 027
...VAT on products	9800	404	837	855	1 183	1 881	2 027
...VAT on production	1955	249	620	591	842	1 390	1 617
...VAT on imports	1960	155	217	264	341	491	410
..Excise duties – Total	9930	520	1 001	1 311	1 320	1 296	1 541
...Excise duty on mineral oils	1980	20	117	84	127	105	124
...In-bond surcharge on mineral oils	1985	1	1	1	2	2	7
...Excise duty on liquefied petroleum gases	1990	6	20	3	9	1	16
...In-bond surcharge on liquefied petroleum gases	1995	0	0	15	0	0	0
...Excise duty on methane	2000	0	0	0	0	0	0
...Excise duty on tobacco	2005	169	290	334	316	222	324
...Excise duty on spirits	2015	0	3	2	1	1	2
...Excise duty on beer	2025	6	28	20	21	24	20
...In-bond surcharge on beer	2030	2	2	0	0	0	0
...Excise duty on sugars	2035	1	3	2	2	2	2
...In-bond surcharge on sugar	2040	0	1	0	0	0	0

2. Recettes détaillées par sous-secteur receveur

Mrd LIT

1988	1989	1990	1991	1992	1993	Code 16..8xxxx	
3 111	3 348	4 423	4 331	4 410	3 629	9970	..Autres impôts liés à la production et à l'importation – Total ⁽⁵⁾
1 321	1 335	2 008	1 811	1 879	710	3175	..Taxe sur les véhicules des entreprises
1 286	1 451	1 724	1 808	1 769	2 052	3208	..Contribution GESCAL des employeurs
141	182	187	218	176	185	3209	..Impôt unique sur les jeux d'adresse et les concours de pronostic (part R20 – 25%)
376	419	524	496	563	657	3205	..Autres impôts liés à la production ⁽⁶⁾
67	54	48	58	86	75	3210	..Autres impôts liés à l'importation
-80	-93	-68	-60	-63	-50	3215	..Remboursement d'impôts liés à la production et à l'importation
242 397	278 453	306 566	342 856	388 849	408 746	9000	Total des impôts
3 365	3 769	4 267	4 504	4 683	4 930	9300	Cotisations sociales effectives
3 365	3 769	4 267	4 504	4 683	4 930	9320	..Cotisations sociales effectives à charge des salariés
245 762	282 222	310 833	347 360	393 532	413 676	8560	Impôts et cotisations sociales
2 165	2 427	2 885	3 032	2 987	3 418	1837	Cotisations GESCAL – Total
3 718	3 962	5 051	4 878	4 998	1 574	3172	Taxe sur les véhicules – Total
361	460	475	536	446	464	1887	Impôt sur les jeux d'adresse et les concours de pronostics – Total
Administrations locales (S62)							
8 310	11 142	15 548	17 445	19 653	22 504	9100	Impôts courants sur le revenu et le patrimoine – Total
4 540	5 150	6 834	8 249	9 437	11 117	1800	..Impôt sur le revenu des personnes physiques
626	737	1 322	1 263	1 345	1 439	1805	..Retenue sur le revenu de capital
470	516	862	700	780	1 009	1810	..Impôt sur les bénéfices des sociétés
73	76	445	371	433	383	1815	..Impôt local sur les revenus
12	17	1	0	1	1	1820	..Impôt sur le revenu de la richesse mobilière ⁽¹⁾
0	0	0	1	1	2	1817	..Impôt sur les plus-values de cessions d'actions
2	1	0	0	0	0	1825	..Impôt complémentaire et additionnel 10% ⁽¹⁾
0	0	0	0	0	613	1847	..Impôt communal sur les immeubles (ICI) grevant les places à bâtir
1 875	2 216	2 742	3 242	3 471	1 093	1865	..Impôt communal sur les plus-values des immeubles
3	0	0	0	0	0	1870	..Impôt sur les sociétés et obligations ⁽¹⁾
23	66	68	58	77	80	1875	..Retenue sur les profits distribués des sociétés et personnes morales
0	0	0	0	0	142	1877	..Impôt sur le patrimoine net des entreprises
19	29	26	37	29	27	1890	..Impôt sur le revenu des concours pronostics – courant
25	23	23	27	0	0	1915	..Impôt sur les chiens
13	5	3	9	9	6	1925	..Impôts additionnels au trésor et aux administrations locales ⁽¹⁾
0	1 900	1 974	2 018	2 200	2 200	1934	..Impôt communal sur les industries, l'artisanat et les professions libérales
308	319	879	1 361	1 626	3 957	1937	..Taxe sur les véhicules des ménages
531	523	679	313	469	696	1930	..Autres impôts courants sur le revenu et le patrimoine
-210	-436	-310	-204	-225	-261	1939	..Remboursement d'impôts courants sur le revenu et le patrimoine
87	129	59	90	612	432	9200	Impôts en capital – Total
44	49	14	4	313	180	1935	..Recettes provenant des redressements fiscaux des impôts directs
1	26	2	32	186	163	3197	..Recettes provenant des redressements fiscaux des impôts indirects
41	51	43	44	50	51	1940	..Droit de succession et de donation
1	3	0	0	0	0	1945	..Impôt sur la valeur globale des successions
0	0	0	0	4	2	1948	..Impôt substitutif des impôts sur les revenus pour les biens immobiliers exclus du patrimoine de l'entreprise
0	0	0	10	59	36	1819	..Recettes représentatives de la réévaluation du patrimoine de l'entreprise
6 242	8 203	8 502	9 723	11 109	17 390	9980	Impôts liés à la production et à l'importation – Total
2 389	3 313	3 231	3 213	3 959	3 164	9910	..TVA et taxes générales sur le chiffre d'affaires – Total
2 389	3 313	3 231	3 213	3 959	3 164	9800	..TVA grevant les produits
1 967	2 565	2 488	2 550	3 093	2 711	1955	...TVA relative à la production
422	748	743	663	866	453	1960	...TVA relative à l'importation
1 984	2 608	2 590	3 203	3 373	3 476	9930	..Droits d'accise – Total
303	554	428	880	814	915	1980	..Droit d'accise sur les huiles minérales
4	4	27	42	42	22	1985	..Surtaxe de frontière sur les huiles minérales
24	43	49	83	73	51	1990	..Droit d'accise sur les gaz de pétrole liquéfiés
0	0	0	0	0	0	1995	..Surtaxe de frontière sur le gaz de pétrole
0	0	26	23	58	76	2000	..Droit d'accise sur le méthane
366	550	456	497	514	559	2005	..Droit d'accise sur le tabac
1	0	12	34	64	29	2015	..Droit d'accise sur les alcools
20	35	28	34	58	70	2025	..Droit d'accise sur la bière
0	0	0	0	0	0	2030	..Surtaxe de frontière sur la bière
2	4	3	2	4	6	2035	..Droit d'accise sur les sucres
0	0	0	0	0	0	2040	..Surtaxe de frontière sur le sucre

Italia

2. Details of receipts by receiving subsector

Mrd LIT

	Code 16..8xxxx	1982	1983	1984	1985	1986	1987
..Excise duty on coffee	2050	2	1	1	2	1	1
..Excise duty on cocoa	3020	0	0	0	0	0	0
..Excise duty on bananas ⁽²⁾	3025	1	1	1	1	0	0
..Excise duty on electricity	3040	22	56	15	14	29	12
..Surcharge on electricity duty charged to the ENEL	3045	287	472	824	815	896	1 020
..Receipts from the sale of denaturing agents and of government seals	3055	0	0	0	0	0	0
..Special duty on table waters	3080	3	5	6	7	8	8
..In-bond surcharge on sound and video recording and playing equipment	3078	0	1	3	3	5	5
..Taxes on services – Total	9940	273	345	485	505	590	640
..Entertainment tax	3085	6	6	7	7	8	8
..Tax on lotto, lotteries and betting	3090	0	9	11	1	3	3
..Duty on official franchises	3095	102	145	198	207	233	290
..Special receipts ⁽³⁾	3100	0	16	31	12	20	27
..Casino takings, special duties, etc	3115	22	35	40	44	48	70
..Municipal tax on advertising	3130	143	134	198	234	278	242
..Taxes on ownership of land and buildings – Total	9950	0	0	0	0	0	0
..Municipal real estate tax (ICI) on commercial buildings	3140	0	0	0	0	0	0
..Stamp, registration and similar duties – Total	9960	454	591	601	464	491	587
..Stamp duties ⁽⁴⁾	3150	214	252	256	229	204	223
..Registration tax	3160	204	295	294	195	222	288
..Duty in lieu of registration and stamp duties (excl. insurance tax)	3165	0	2	2	1	5	4
..Mortgage taxes and land registry duties	3170	36	42	49	39	60	72
..Other taxes linked to production and imports – Total	9970	197	206	218	238	261	387
..Motor vehicle duty paid by firms	3175	133	160	155	157	187	200
..Tax on signboards ⁽¹⁾	3180	6	7	8	9	11	10
..Tourist, spa and temporary residence tax	3185	33	24	43	43	41	46
..Single tax on games of skill and betting—levied indirectly on production (25%)	3209	6	0	0	11	10	12
..Other taxes on production ⁽⁶⁾	3205	19	15	12	18	12	118
..Other taxes on imports	3210	0	0	0	0	0	1
Total tax receipts	9000	4 951	8 224	8 982	9 983	11 626	12 702
Actual social contributions	9300	33	40	48	52	56	68
..Employees' actual social contributions	9320	33	40	48	52	56	68
Taxes and social contributions	8560	4 984	8 264	9 030	10 035	11 682	12 770
Motor vehicle duty – Total	3172	343	390	399	418	484	505
Unified tax on games of skill and betting – Total	1887	6	0	0	28	25	32
Social security funds (S63)							
Actual social contributions	9300	65 865	77 599	84 987	94 882	108 684	117 939
..Employers' actual social contributions	9310	48 331	56 565	61 608	69 296	78 868	84 362
..Employees' actual social contributions	9320	11 543	14 071	15 424	16 688	18 979	20 690
..Social contributions by self-employed and non-employed persons	9330	5 991	6 963	7 955	8 898	10 837	12 887
Taxes and social contributions	8560	65 865	77 599	84 987	94 882	108 684	117 939
Institutions of the European Communities (S92)							
Taxes linked to production and imports – Total	9980	3 559	4 097	4 814	4 975	7 328	7 901
..VAT on products	9800	2 138	2 600	3 207	3 165	5 476	5 578

2. Recettes détaillées par sous-secteur receveur

Mrd LIT

1988	1989	1990	1991	1992	1993	Code 16..8xxxx	
1	1	77	3	9	9	2050	..Droit d'accise sur le café
0	0	5	0	7	6	3020	..Droit d'accise sur le cacao
0	0	0	0	0	0	3025	..Droit d'accise sur les bananes ⁽²⁾
18	35	56	48	56	55	3040	..Droit d'accise sur l'énergie électrique
1 232	1 367	1 406	1 537	1 649	1 662	3045	..Impôt additionnel sur l'énergie électrique de l'ENEL
0	0	0	0	2	0	3055	..Recettes tirées de la vente de produits de dénaturation et de marques de l'Etat
9	9	10	10	10	9	3080	..Droit spécial sur les eaux de table
4	6	7	10	13	7	3078	..Surtaxe de frontière sur le matériel d'enregistrement et de reproduction du son et de l'image
760	1 091	1 124	1 169	1 480	1 704	9940	..Impôts sur les services – Total
9	10	13	14	17	18	3085	..Taxe sur les spectacles publics
2	2	3	1	4	6	3090	..Loto, loteries et concours de pronostics
287	554	491	591	722	1 010	3095	..Taxe sur les concessions gouvernementales
29	34	37	45	52	60	3100	..Recettes spéciales ⁽³⁾
93	121	140	155	170	190	3115	..Recettes des casinos et droits spéciaux
340	370	440	363	515	420	3130	..Impôt communal sur la publicité
0	0	0	0	0	5 695	9950	..Impôts sur la propriété foncière et immobilière – Total
0	0	0	0	0	5 695	3140	..Impôt communal sur les immeubles (ICI) grevant les bâtiments commerciaux
652	716	804	986	1 107	1 150	9960	..Droits de timbre, d'enregistrement et de mutation – Total
258	275	311	420	459	490	3150	..Droits de timbre ⁽⁴⁾
317	349	390	441	509	512	3160	..Droit d'enregistrement
4	3	16	22	29	34	3165	..Impôt remplaçant certains droits d'enregistrement et de timbre (à l'exclusion de l'impôt sur les assurances)
73	89	87	103	110	114	3170	..Impôts hypothécaires et cadastraux
457	475	753	1 152	1 190	2 201	9970	..Autres impôts liés à la production et à l'importation – Total
249	293	551	893	963	1 957	3175	..Taxe sur les véhicules des entreprises
7	2	0	0	0	0	3180	..Impôt sur les enseignes ⁽¹⁾
59	9	9	14	12	11	3185	..Impôt de séjour, de cure et de tourisme
12	19	17	24	19	18	3209	..Impôt unique sur les jeux d'adresse et les concours de pronostic (part R20 – 25%)
129	151	175	220	195	213	3205	..Autres impôts liés à la production ⁽⁶⁾
1	1	1	1	1	2	3210	..Autres impôts liés à l'importation
14 639	19 474	24 109	27 258	31 374	40 326	9000	Total des impôts
79	96	96	107	119	123	9300	Cotisations sociales effectives
79	96	96	107	119	123	9320	..Cotisations sociales effectives à charge des salariés
14 718	19 570	24 205	27 365	31 493	40 449	8560	Impôts et cotisations sociales
557	612	1 430	2 254	2 589	5 914	3172	Taxe sur les véhicules – Total
31	48	43	61	48	45	1887	Impôt sur les jeux d'adresse et les concours de pronostics – Total
Administrations de sécurité sociale (S63)							
129 909	145 889	164 590	182 582	195 029	205 735	9300	Cotisations sociales effectives
93 876	107 535	121 095	131 393	138 957	140 688	9310	..Cotisations sociales effectives à charge des employeurs
22 983	25 009	28 078	32 628	34 946	36 788	9320	..Cotisations sociales effectives à charge des salariés
13 050	13 345	15 417	18 561	21 126	28 259	9330	..Cotisations sociales effectives des non-salariés
129 909	145 889	164 590	182 582	195 029	205 735	8560	Impôts et cotisations sociales
Institutions communautaires européennes (S92)							
8 747	8 597	9 473	11 530	11 140	12 930	9980	Impôts liés à la production et à l'importation – Total
6 196	6 073	7 124	8 800	8 708	10 563	9800	..TVA grevant les produits

Anmerkungen :

- (1) Restbeträge einer abgeschafften Steuer.
- (2) Restbeträge einer 1991 abgeschafften Steuer.
- (3) Die «Sondereinnahmen» enthalten die «Hypotheken- und Katastersteuern».
- (4) Die «Stempelgebühren» enthalten ab 1982 die «Steuer auf Börsengeschäfte».
- (5) Nach Abzug aller (nicht nach Rubriken aufgeteilten) Steuerrückzahlungen.
- (6) «Sonstige Produktionssteuern» enthalten ab 1989 die «Steuer auf Plastikbeutel».

Explanatory notes :

- (1) Residual amounts received for an abolished tax.
- (2) Residual amounts received for an tax abolished 1991.
- (3) «Special receipts» include also «Mortgage tax and cadastral duty».
- (4) From 1982 onwards «Stamp duties» includes also «Duty on stock exchange transactions».
- (5) After deduction of all tax repayments (not broken down by types).
- (6) From 1989 onwards «Other taxes on production» includes also «Excise duty on plastic bags».

Notes explicatives :

- (1) Produit résiduel d'un impôt supprimé.
- (2) Produit résiduel d'un impôt supprimé en 1991.
- (3) «Recettes spéciales» incluent les «Impôts hypothécaires et cadastraux».
- (4) A partir de 1982, «Droits de timbre» incluent la «Taxe sur les contrats de Bourse».
- (5) Après déduction de tous les remboursements d'impôts (non ventilés par rubriques).
- (6) A partir de 1989, «Autres impôts liés à la production» inclut l'«Accise sur les sachets en plastique».

Luxembourg

1. Taxes and social contributions

Mio LFR

	ESA	1982	1983	1984	1985	1986	1987
General Government (S60)							
Current taxes on income and wealth – Total	R61	28 844	35 060	36 953	41 485	41 812	42 876
Taxes linked to production and imports – Total	R20	22 540	27 924	30 040	32 790	34 281	35 732
.VAT on products	R21	7 926	8 722	10 429	11 404	11 534	12 302
Capital taxes – Total	R72	261	264	319	269	270	285
Actual social contributions	R62	20 849	23 234	24 541	27 833	29 702	31 874
.Employers' actual social contributions	R621	11 252	11 791	13 186	13 737	14 525	15 573
.Employees' actual social contributions	R622	8 414	10 125	9 931	9 978	11 035	11 851
.Social contributions by self-employed and non-employed persons	R623	1 183	1 318	1 424	4 118	4 142	4 450
Taxes and social contributions		72 494	86 482	91 853	102 377	106 065	110 767
Central Government (S61)							
Current taxes on income and wealth – Total	R61	28 844	35 060	36 953	41 485	41 812	42 876
Taxes linked to production and imports – Total	R20	17 909	21 787	24 046	25 774	27 179	28 939
.VAT on products	R21	7 926	8 722	10 429	11 404	11 534	12 302
Capital taxes – Total	R72	261	264	319	269	270	285
Actual social contributions	R62	342	410	412	426	459	569
.Employers' actual social contributions	R621	0	0	0	0	0	0
.Employees' actual social contributions	R622	253	312	305	314	339	430
.Social contributions by self-employed and non-employed persons	R623	89	98	107	112	120	139
Taxes and social contributions		47 356	57 521	61 730	67 954	69 720	72 669
Local Government (S62)							
Current taxes on income and wealth – Total	R61	0	0	0	0	0	0
Taxes linked to production and imports – Total	R20	4 631	6 137	5 994	7 016	7 102	6 793
.VAT on products	R21	0	0	0	0	0	0
Capital taxes – Total	R72	0	0	0	0	0	0
Actual social contributions	R62	0	0	0	0	0	0
.Employers' actual social contributions	R621	0	0	0	0	0	0
.Employees' actual social contributions	R622	0	0	0	0	0	0
.Social contributions by self-employed and non-employed persons	R623	0	0	0	0	0	0
Taxes and social contributions		4 631	6 137	5 994	7 016	7 102	6 793
Social security funds (S63)							
Current taxes on income and wealth – Total	R61	0	0	0	0	0	0
Taxes linked to production and imports – Total	R20	0	0	0	0	0	0
.VAT on products	R21	0	0	0	0	0	0
Capital taxes – Total	R72	0	0	0	0	0	0
Actual social contributions	R62	20 507	22 824	24 129	27 407	29 243	31 305
.Employers' actual social contributions	R621	11 252	11 791	13 186	13 737	14 525	15 573
.Employees' actual social contributions	R622	8 161	9 813	9 626	9 664	10 696	11 421
.Social contributions by self-employed and non-employed persons	R623	1 094	1 220	1 317	4 006	4 022	4 311
Taxes and social contributions		20 507	22 824	24 129	27 407	29 243	31 305
Institutions of the European Communities (S92)							
Taxes linked to production and imports – Total	R20	1 566	2 211	2 593	2 360	3 331	3 395
.VAT on products	R21	1 148	1 786	2 061	1 843	2 768	2 838

1. Impôts et cotisations sociales

Mio LFR

1988	1989	1990	1991	1992	1993	SEC	
Administrations publiques (S60)							
45 526	49 294	53 398	52 198	52 708	64 550	R61	Impôts courants sur le revenu et le patrimoine – Total
40 193	45 898	48 725	52 307	58 981	66 966	R20	Impôts liés à la production et à l'importation – Total
14 310	16 053	17 606	19 653	21 552	22 026	R21	.TVA grevant les produits
293	331	450	510	525	481	R72	Impôts en capital – Total
33 969	37 410	40 906	44 928	50 167	55 056	R62	Cotisations sociales effectives
16 609	18 264	19 927	21 732	24 368	26 756	R621	.Cotisations sociales effectives à charge des employeurs
12 707	14 149	15 626	17 450	19 348	21 235	R622	.Cotisations sociales effectives à charge des salariés
4 653	4 997	5 353	5 746	6 451	7 065	R623	.Cotisations sociales effectives des non-salariés
119 981	132 933	143 479	149 943	162 381	187 053		Impôts et cotisations sociales
Administration centrale (S61)							
45 526	49 294	53 398	52 198	52 708	64 550	R61	Impôts courants sur le revenu et le patrimoine – Total
32 880	37 099	39 672	42 483	50 166	55 487	R20	Impôts liés à la production et à l'importation – Total
14 310	16 053	17 606	19 653	21 552	22 026	R21	.TVA grevant les produits
293	331	450	510	525	481	R72	Impôts en capital – Total
613	617	659	635	714	756	R62	Cotisations sociales effectives
0	0	0	0	0	0	R621	.Cotisations sociales effectives à charge des employeurs
469	483	478	479	526	568	R622	.Cotisations sociales effectives à charge des salariés
144	134	181	156	188	188	R623	.Cotisations sociales effectives des non-salariés
79 312	87 341	94 179	95 826	104 113	121 274		Impôts et cotisations sociales
Administrations locales (S62)							
0	0	0	0	0	0	R61	Impôts courants sur le revenu et le patrimoine – Total
7 313	8 799	9 053	9 824	8 815	11 479	R20	Impôts liés à la production et à l'importation – Total
0	0	0	0	0	0	R21	.TVA grevant les produits
0	0	0	0	0	0	R72	Impôts en capital – Total
0	0	0	0	0	0	R62	Cotisations sociales effectives
0	0	0	0	0	0	R621	.Cotisations sociales effectives à charge des employeurs
0	0	0	0	0	0	R622	.Cotisations sociales effectives à charge des salariés
0	0	0	0	0	0	R623	.Cotisations sociales effectives des non-salariés
7 313	8 799	9 053	9 824	8 815	11 479		Impôts et cotisations sociales
Administrations de sécurité sociale (S63)							
0	0	0	0	0	0	R61	Impôts courants sur le revenu et le patrimoine – Total
0	0	0	0	0	0	R20	Impôts liés à la production et à l'importation – Total
0	0	0	0	0	0	R21	.TVA grevant les produits
0	0	0	0	0	0	R72	Impôts en capital – Total
33 356	36 793	40 247	44 293	49 453	54 300	R62	Cotisations sociales effectives
16 609	18 264	19 927	21 732	24 368	26 756	R621	.Cotisations sociales effectives à charge des employeurs
12 238	13 666	15 148	16 971	18 822	20 667	R622	.Cotisations sociales effectives à charge des salariés
4 509	4 863	5 172	5 590	6 263	6 877	R623	.Cotisations sociales effectives des non-salariés
33 356	36 793	40 247	44 293	49 453	54 300		Impôts et cotisations sociales
Institutions communautaires européennes (S92)							
3 330	3 269	3 431	4 410	4 535	:	R20	Impôts liés à la production et à l'importation – Total
2 704	2 542	2 732	3 346	3 691	:	R21	.TVA grevant les produits

Luxembourg

2. Details of receipts by receiving subsector

Mio LFR

	Code 24..8xxx	1982	1983	1984	1985	1986	1987
General Government (S60)							
Current taxes on income and wealth – Total	9100	28 844	35 060	36 953	41 485	41 812	42 876
.Personal income tax – fixed by assessment ⁽¹⁾	1500	6 590	8 020	8 480	9 051	8 520	8 117
.Tax on wages and salaries	1505	13 113	15 135	16 579	16 966	18 951	18 805
.Withholding tax on income from capital	1510	520	457	717	889	771	1 116
.Tax on certain income of non-residents	1515	35	62	46	51	59	69
.Special tax on company directors fees	1520	70	93	96	129	102	181
.Corporation tax ⁽¹⁾	1525	7 549	9 942	9 697	12 908	11 998	12 999
.Tax on betting on sporting events ⁽²⁾	1530	1	1	0	1	0	0
.Wealth tax	1535	744	1 117	1 096	1 239	1 147	1 311
.Motor vehicle duty paid by households	1540	222	233	242	251	264	278
Capital taxes – Total	9200	261	264	319	269	270	285
.Inheritance duty	1550	261	264	319	269	270	285
Taxes linked to production and imports – Total	9980	22 540	27 924	30 040	32 790	34 281	35 732
.VAT and general turnover taxes – Total	9910	7 928	8 722	10 429	11 404	11 535	12 302
..VAT on products	9800	7 926	8 722	10 429	11 404	11 534	12 302
..Turnover tax	1565	2	0	0	0	1	0
.Import duties and agricultural levies – Total	9920	0	0	0	0	0	0
..Customs duties	1580	0	0	0	0	0	0
.Excise duties – Total	9930	6 428	8 991	9 314	9 825	10 118	10 235
..Excise duty on mineral oils	1600	3 034	4 307	4 660	4 803	5 127	5 294
..Special excise duties on certain mineral oils	1605	49	44	41	40	42	42
..Excise duty on manufactured tobacco	1620	1 997	2 982	3 115	3 311	3 382	3 249
..Autonomous excise duties on tobacco	1622	163	209	226	234	241	254
..Excise duties on imported alcoholic beverages	1625	78	108	99	101	101	95
..Excise duties on nationally produced alcoholic beverages	1630	16	25	27	5	33	4
..Excise duties on fermented sparkling beverages	1640	12	17	16	17	18	20
..Excise duty on fermented fruit beverages	1645	120	178	158	177	148	148
..Excise duty on beer	1650	217	294	282	276	278	277
..Excise duty on sugar	1655	20	23	23	24	24	23
..Tax on the consumption of alcoholic beverages and spirits	1660	735	854	845	836	724	829
..Adjustment (BLEU excise duties)	1665	-13	-50	-178	1	0	0
.Taxes on services – Total	9940	270	309	445	518	612	653
..Insurance tax and fire service tax	1670	241	264	298	351	394	432
..Tax on betting stakes on sporting events	1685	2	2	2	1	1	2
..Tax on national lottery	1688	0	7	38	54	72	86
..Tax on casino gambling	1690	0	0	65	69	101	90
..Entertainments tax	1695	27	36	42	43	44	43
.Taxes on ownership of land and buildings – Total	9950	376	457	488	506	521	531
..Taxes on ownership of land and buildings	1700	376	457	488	506	521	531
..Tax on secondary residences	1705	0	0	0	0	0	0
.Stamp, registration and similar duties – Total	9960	3 074	3 553	3 645	3 806	4 700	5 516
..Stamp duties	1710	110	114	105	125	129	115
..Registration taxes	1715	1 324	1 640	1 506	1 493	2 132	2 642
..Mortgage taxes	1720	121	132	130	146	159	206
..Holdings tax	1725	1 519	1 667	1 904	2 042	2 280	2 553
.Other taxes linked to production and imports – Total	9970	4 464	5 892	5 719	6 731	6 795	6 494
..Motor vehicle duty paid by enterprises	1740	221	232	237	245	260	278
..Trade tax	1745	3 738	5 139	4 908	5 866	5 872	6 166
..Payroll tax ⁽²⁾	1750	474	488	533	570	612	0
..Tax on licenced premises	1755	15	16	18	19	18	15
..Tourist tax	1760	16	17	23	31	33	35
..Ship registration tax	1765	0	0	0	0	0	0
..Tax on dogs	1770	0	0	0	0	0	0
Total tax receipts	9000	51 645	63 248	67 312	74 544	76 363	78 893
Actual social contributions	9300	20 849	23 234	24 541	27 833	29 702	31 874
.Employers' actual social contributions	9310	11 252	11 791	13 186	13 737	14 525	15 573
.Employees' actual social contributions	9320	8 414	10 125	9 931	9 978	11 035	11 851
.Social contributions by self-employed and non-employed persons	9330	1 183	1 318	1 424	4 118	4 142	4 450
Taxes and social contributions	8560	72 494	86 482	91 853	102 377	106 065	110 767
Motor vehicle duty – Total	1730	443	465	479	496	524	556

2. Recettes détaillées par sous-secteur receveur

Mio LFR

1988	1989	1990	1991	1992	1993	Code 24..8xxxx		
							Administrations publiques (S60)	
45 526	49 294	53 398	52 198	52 708	64 550	9100	Impôts courants sur le revenu et le patrimoine – Total	
8 509	8 464	8 977	8 819	10 394	11 416	1500	.Impôt sur le revenu des personnes physiques – fixé par voie d'assiette ⁽¹⁾	
19 370	21 262	24 045	23 965	24 738	27 559	1505	.Impôts sur les traitements et salaires	
1 166	1 465	2 049	1 291	1 141	1 341	1510	.Retenue d'impôt sur les revenus des capitaux	
46	37	31	51	53	69	1515	.Impôt sur certains revenus des non-résidents	
101	148	188	169	174	186	1520	.Impôt spécial sur les tantièmes	
14 056	15 484	15 433	14 897	13 422	20 820	1525	.Impôt sur les bénéfices des sociétés ⁽¹⁾	
0	0	0	0	0	0	1530	.Prélèvement sur les paris aux épreuves sportives ⁽²⁾	
1 982	2 116	2 333	2 638	2 395	2 764	1535	.Impôt sur la fortune	
296	318	342	368	391	395	1540	.Taxe sur les véhicules des ménages	
293	331	450	510	525	481	9200	Impôts en capital – Total	
293	331	450	510	525	481	1550	.Droits de succession	
40 193	45 898	48 725	52 307	58 981	66 966	9980	Impôts liés à la production et à l'importation – Total	
14 310	16 053	17 606	19 653	21 552	22 026	9910	.TVA et taxes générales sur le chiffre d'affaires – Total	
14 310	16 053	17 606	19 653	21 552	22 026	9800	..TVA grevant les produits	
0	0	0	0	0	0	1565	..Taxe sur le chiffre d'affaires	
0	0	0	0	0	69	9920	.Droits d'importation et prélèvements agricoles – Total	
0	0	0	0	0	69	1580	..Droits d'importation	
11 129	11 823	11 788	13 557	17 988	20 999	9930	.Droits d'accise – Total	
5 719	5 919	5 933	6 819	7 861	11 809	1600	..Droit d'accise sur les huiles minérales	
436	436	417	400	2 924	1 876	1605	..Droits d'accise spéciaux sur certaines huiles minérales	
3 448	3 735	3 676	4 410	5 256	5 517	1620	..Droit d'accise sur le tabac	
260	302	341	383	368	537	1622	..Droits d'accise autonome sur le tabac	
99	96	95	107	120	134	1625	..Droits d'accise sur les alcools étrangers	
22	17	26	29	25	24	1630	..Droits d'accise sur les alcools indigènes	
21	23	25	27	32	3	1640	..Droits d'accise sur les boissons fermentées mousseuses	
173	182	188	185	227	111	1645	..Droit d'accise sur les boissons fermentées de fruits	
279	296	288	295	342	479	1650	..Droit d'accise sur la bière	
25	27	28	32	35	1	1655	..Droit d'accise sur les sucres	
647	790	771	870	798	508	1660	..Taxe de consommation sur les alcools	
0	0	0	0	0	0	1665	..Ajustement (accises UEBl)	
739	797	880	808	822	892	9940	.Impôts sur les services – Total	
493	557	617	560	554	588	1670	..Impôts sur les assurances et dans l'intérêt du service d'incendie	
2	2	2	2	2	2	1685	..Prélèvement sur les sommes brutes engagées dans les paris aux épreuves sportives	
95	97	102	105	128	122	1688	..Taxe sur le loto	
107	98	116	110	106	148	1690	..Prélèvement sur les jeux de casino	
42	43	43	31	32	32	1695	..Taxe sur les amusements publics	
531	553	583	606	612	639	9950	.Impôts sur la propriété foncière et immobilière – Total	
531	553	574	597	602	629	1700	..Impôt foncier	
0	0	9	9	10	10	1705	..Taxe sur les résidences secondaires	
6 452	8 153	9 107	8 097	9 417	11 113	9960	.Droits de timbre, d'enregistrement et de mutation – Total	
127	132	151	155	162	160	1710	..Droits de timbre	
3 038	3 918	3 903	3 591	4 354	3 982	1715	..Droits d'enregistrement	
244	303	372	353	308	292	1720	..Droits d'hypothèque	
3 043	3 800	4 681	3 998	4 593	6 679	1725	..Taxe sur les titres des sociétés	
7 032	8 519	8 761	9 586	8 590	11 228	9970	.Autres impôts liés à la production et à l'importation – Total	
296	318	342	369	391	396	1740	..Taxe sur les véhicules payée par les entreprises	
6 683	8 160	8 356	9 112	8 097	10 733	1745	..Impôt commercial	
0	0	0	0	0	0	1750	..Impôt sur la somme des salaires ⁽²⁾	
17	16	15	13	14	15	1755	..Taxe sur les débits de boissons	
36	25	27	30	30	30	1760	..Taxe de séjour	
0	0	0	39	35	30	1765	..Taxe d'immatriculation des navires	
0	0	21	23	23	24	1770	..Impôt sur les chiens	
86 012	95 523	102 573	105 015	112 214	131 997	9000	Total des impôts	
33 969	37 410	40 906	44 928	50 167	55 056	9300	Cotisations sociales effectives	
16 609	18 264	19 927	21 732	24 368	26 756	9310	.Cotisations sociales effectives à charge des employeurs	
12 707	14 149	15 626	17 450	19 348	21 235	9320	.Cotisations sociales effectives à charge des salariés	
4 653	4 997	5 353	5 746	6 451	7 065	9330	.Cotisations sociales effectives des non-salariés	
119 981	132 933	143 479	149 943	162 381	187 053	8560	Impôts et cotisations sociales	
592	636	684	737	782	791	1730	Taxe sur les véhicules – Total	

Luxembourg

2. Details of receipts by receiving subsector

Mio LFR

	Code 24..8xxxx	1982	1983	1984	1985	1986	1987
Central Government (S61)							
Current taxes on income and wealth – Total	9100	28 844	35 060	36 953	41 485	41 812	42 876
..Personal income tax – fixed by assessment ⁽¹⁾	1500	6 590	8 020	8 480	9 051	8 520	8 117
..Tax on wages and salaries	1505	13 113	15 135	16 579	16 966	18 951	18 805
..Withholding tax on income from capital	1510	520	457	717	889	771	1 116
..Tax on certain income of non-residents	1515	35	62	46	51	59	69
..Special tax on company directors fees	1520	70	93	96	129	102	181
..Corporation tax ⁽¹⁾	1525	7 549	9 942	9 697	12 908	11 998	12 999
..Tax on betting on sporting events ⁽²⁾	1530	1	1	0	1	0	0
..Wealth tax	1535	744	1 117	1 096	1 239	1 147	1 311
..Motor vehicle duty paid by households	1540	222	233	242	251	264	278
Capital taxes – Total	9200	261	264	319	269	270	285
..Inheritance duty	1550	261	264	319	269	270	285
Taxes linked to production and imports – Total	9980	17 909	21 787	24 046	25 774	27 179	28 939
..VAT and general turnover taxes – Total	9910	7 928	8 722	10 429	11 404	11 535	12 302
..VAT on products	9800	7 926	8 722	10 429	11 404	11 534	12 302
..Turnover tax	1565	2	0	0	0	1	0
..Import duties and agricultural levies – Total	9920	0	0	0	0	0	0
..Customs duties	1580	0	0	0	0	0	0
..Excise duties – Total	9930	6 428	8 991	9 314	9 825	10 118	10 235
..Excise duty on mineral oils	1600	3 034	4 307	4 660	4 803	5 127	5 294
..Special excise duties on certain mineral oils	1605	49	44	41	40	42	42
..Excise duty on manufactured tobacco	1620	1 997	2 982	3 115	3 311	3 382	3 249
..Autonomous excise duties on tobacco	1622	163	209	226	234	241	254
..Excise duties on imported alcoholic beverages	1625	78	108	99	101	101	95
..Excise duties on nationally produced alcoholic beverages	1630	16	25	27	5	33	4
..Excise duties on fermented sparkling beverages	1640	12	17	16	17	18	20
..Excise duty on fermented fruit beverages	1645	120	178	158	177	148	148
..Excise duty on beer	1650	217	294	282	276	278	277
..Excise duty on sugar	1655	20	23	23	24	24	23
..Tax on the consumption of alcoholic beverages and spirits	1660	735	854	845	836	724	829
..Adjustment (BLEU excise duties)	1665	-13	-50	-178	1	0	0
..Taxes on services – Total	9940	243	273	403	475	548	592
..Insurance tax and fire service tax	1670	241	264	298	351	394	432
..Tax on betting stakes on sporting events	1685	2	2	2	1	1	2
..Tax on national lottery	1688	0	7	38	54	72	86
..Tax on casino gambling	1690	0	0	65	69	81	72
..Stamp, registration and similar duties – Total	9960	3 074	3 553	3 645	3 806	4 700	5 516
..Stamp duties	1710	110	114	105	125	129	115
..Registration taxes	1715	1 324	1 640	1 506	1 493	2 132	2 642
..Mortgage taxes	1720	121	132	130	146	159	206
..Holdings tax	1725	1 519	1 667	1 904	2 042	2 280	2 553
..Other taxes linked to production and imports – Total	9970	236	248	255	264	278	293
..Motor vehicle duty paid by enterprises	1740	221	232	237	245	260	278
..Tax on licenced premises	1755	15	16	18	19	18	15
..Ship registration tax	1765	0	0	0	0	0	0
Total tax receipts	9000	47 014	57 111	61 318	67 528	69 261	72 100
Actual social contributions	9300	342	410	412	426	459	569
..Employees' actual social contributions	9320	253	312	305	314	339	430
..Social contributions by self-employed and non-employed persons	9330	89	98	107	112	120	139
Taxes and social contributions	8560	47 356	57 521	61 730	67 954	69 720	72 669
Motor vehicle duty – Total	1730	443	465	479	496	524	556
Local Government (S62)							
Taxes linked to production and imports – Total	9980	4 631	6 137	5 994	7 016	7 102	6 793
..Taxes on services – Total	9940	27	36	42	43	64	61
..Tax on casino gambling	1690	0	0	0	0	20	18
..Entertainments tax	1695	27	36	42	43	44	43
..Taxes on ownership of land and buildings – Total	9950	376	457	488	506	521	531
..Taxes on ownership of land and buildings	1700	376	457	488	506	521	531
..Tax on secondary residences	1705	0	0	0	0	0	0
..Other taxes linked to production and imports – Total	9970	4 228	5 644	5 464	6 467	6 517	6 201

2. Recettes détaillées par sous-secteur receveur

Mio LFR

1988	1989	1990	1991	1992	1993	Code 24..8xxxx	
Administration centrale (S61)							
45 526	49 294	53 398	52 198	52 708	64 550	9100	Impôts courants sur le revenu et le patrimoine – Total
8 509	8 464	8 977	8 819	10 394	11 416	1500	..Impôt sur le revenu des personnes physiques – fixé par voie d'assiette ⁽¹⁾
19 370	21 262	24 045	23 965	24 738	27 559	1505	..Impôts sur les traitements et salaires
1 166	1 465	2 049	1 291	1 141	1 341	1510	..Retenue d'impôt sur les revenus des capitaux
46	37	31	51	53	69	1515	..Impôt sur certains revenus des non-résidents
101	148	188	169	174	186	1520	..Impôt spécial sur les tantièmes
14 056	15 484	15 433	14 897	13 422	20 820	1525	..Impôt sur les bénéfices des sociétés ⁽¹⁾
0	0	0	0	0	0	1530	..Prélèvement sur les paris aux épreuves sportives ⁽²⁾
1 982	2 116	2 333	2 638	2 395	2 764	1535	..Impôt sur la fortune
296	318	342	368	391	395	1540	..Taxe sur les véhicules des ménages
293	331	450	510	525	481	9200	Impôts en capital – Total
293	331	450	510	525	481	1550	..Droits de succession
32 880	37 099	39 672	42 483	50 166	55 487	9980	Impôts liés à la production et à l'importation – Total
14 310	16 053	17 606	19 653	21 552	22 026	9910	..TVA et taxes générales sur le chiffre d'affaires – Total
14 310	16 053	17 606	19 653	21 552	22 026	9800	...TVA grevant les produits
0	0	0	0	0	0	1565	...Taxe sur le chiffre d'affaires
0	0	0	0	0	69	9920	..Droits d'importation et prélèvements agricoles – Total
0	0	0	0	0	69	1580	...Droits d'importation
11 129	11 823	11 788	13 557	17 988	20 999	9930	..Droits d'accise – Total
5 719	5 919	5 933	6 819	7 861	11 809	1600	...Droit d'accise sur les huiles minérales
436	436	417	400	2 924	1 876	1605	...Droits d'accise spéciaux sur certaines huiles minérales
3 448	3 735	3 676	4 410	5 256	5 517	1620	...Droit d'accise sur le tabac
260	302	341	383	368	537	1622	...Droits d'accise autonome sur le tabac
99	96	95	107	120	134	1625	...Droits d'accise sur les alcools étrangers
22	17	26	29	25	24	1630	...Droits d'accise sur les alcools indigènes
21	23	25	27	32	3	1640	...Droits d'accise sur les boissons fermentées mousseuses
173	182	188	185	227	111	1645	...Droit d'accise sur les boissons fermentées de fruits
279	296	288	295	342	479	1650	...Droit d'accise sur la bière
25	27	28	32	35	1	1655	...Droit d'accise sur les sucres
647	790	771	870	798	508	1660	...Taxe de consommation sur les alcools
0	0	0	0	0	0	1665	...Ajustement (accises UEBL)
676	736	814	755	769	839	9940	..Impôts sur les services – Total
493	557	617	560	554	588	1670	...Impôts sur les assurances et dans l'intérêt du service d'incendie
2	2	2	2	2	2	1685	...Prélèvement sur les sommes brutes engagées dans les paris aux épreuves sportives
95	97	102	105	128	122	1688	...Taxe sur le loto
86	80	93	88	85	127	1690	...Prélèvement sur les jeux de casino
6 452	8 153	9 107	8 097	9 417	11 113	9960	..Droits de timbre, d'enregistrement et de mutation – Total
127	132	151	155	162	160	1710	...Droits de timbre
3 038	3 918	3 903	3 591	4 354	3 982	1715	...Droits d'enregistrement
244	303	372	353	308	292	1720	...Droits d'hypothèque
3 043	3 800	4 681	3 998	4 593	6 679	1725	...Taxe sur les titres des sociétés
313	334	357	421	440	441	9970	..Autres impôts liés à la production et à l'importation – Total
296	318	342	369	391	396	1740	...Taxe sur les véhicules payée par les entreprises
17	16	15	13	14	15	1755	...Taxe sur les débits de boissons
0	0	0	39	35	30	1765	...Taxe d'immatriculation des navires
78 699	86 724	93 520	95 191	103 399	120 518	9000	Total des impôts
613	617	659	635	714	756	9300	Cotisations sociales effectives
469	483	478	479	526	568	9320	..Cotisations sociales effectives à charge des salariés
144	134	181	156	188	188	9330	..Cotisations sociales effectives des non-salariés
79 312	87 341	94 179	95 826	104 113	121 274	8560	Impôts et cotisations sociales
592	636	684	737	782	791	1730	..Taxe sur les véhicules – Total
Administrations locales (S62)							
7 313	8 799	9 053	9 824	8 815	11 479	9980	Impôts liés à la production et à l'importation – Total
63	61	66	53	53	53	9940	..Impôts sur les services – Total
21	18	23	22	21	21	1690	...Prélèvement sur les jeux de casino
42	43	43	31	32	32	1695	...Taxe sur les amusements publics
531	553	583	606	612	639	9950	..Impôts sur la propriété foncière et immobilière – Total
531	553	574	597	602	629	1700	...Impôt foncier
0	0	9	9	10	10	1705	...Taxe sur les résidences secondaires
6 719	8 185	8 404	9 165	8 150	10 787	9970	..Autres impôts liés à la production et à l'importation – Total

Luxembourg

2. Details of receipts by receiving subsector

Mio LFR

	Code 24..8xxxx	1982	1983	1984	1985	1986	1987
..Trade tax	1745	3 738	5 139	4 908	5 866	5 872	6 166
..Payroll tax ⁽²⁾	1750	474	488	533	570	612	0
..Tourist tax	1760	16	17	23	31	33	35
..Tax on dogs	1770	0	0	0	0	0	0
Total tax receipts	9000	4 631	6 137	5 994	7 016	7 102	6 793
Taxes and social contributions	8560	4 631	6 137	5 994	7 016	7 102	6 793
Social security funds (S63)							
Actual social contributions	9300	20 507	22 824	24 129	27 407	29 243	31 305
..Employers' actual social contributions	9310	11 252	11 791	13 186	13 737	14 525	15 573
..Employees' actual social contributions	9320	8 161	9 813	9 626	9 664	10 696	11 421
..Social contributions by self-employed and non-employed persons	9330	1 094	1 220	1 317	4 006	4 022	4 311
Taxes and social contributions	8560	20 507	22 824	24 129	27 407	29 243	31 305
Institutions of the European Communities (S92)							
Taxes linked to production and imports - Total	9980	1 566	2 211	2 593	2 360	3 331	3 395
..VAT on products	9800	1 148	1 786	2 061	1 843	2 768	2 838

2. Recettes détaillées par sous-secteur receveur

Mio LFR

1988	1989	1990	1991	1992	1993	Code 24..8xxxx	
6 683	8 160	8 356	9 112	8 097	10 733	1745	..Impôt commercial
0	0	0	0	0	0	1750	..Impôt sur la somme des salaires ⁽²⁾
36	25	27	30	30	30	1760	..Taxe de séjour
0	0	21	23	23	24	1770	..Impôt sur les chiens
7 313	8 799	9 053	9 824	8 815	11 479	9000	Total des impôts
7 313	8 799	9 053	9 824	8 815	11 479	8560	Impôts et cotisations sociales
Administrations de sécurité sociale (S63)							
33 356	36 793	40 247	44 293	49 453	54 300	9300	Cotisations sociales effectives
16 609	18 264	19 927	21 732	24 368	26 756	9310	..Cotisations sociales effectives à charge des employeurs
12 238	13 666	15 148	16 971	18 822	20 667	9320	..Cotisations sociales effectives à charge des salariés
4 509	4 863	5 172	5 590	6 263	6 877	9330	..Cotisations sociales effectives des non-salariés
33 356	36 793	40 247	44 293	49 453	54 300	8560	Impôts et cotisations sociales
Institutions communautaires européennes (S92)							
3 330	3 269	3 431	4 410	4 535	:	9980	Impôts liés à la production et à l'importation - Total
2 704	2 542	2 732	3 346	3 691	:	9800	..TVA grevant les produits

Luxembourg

Anmerkungen :

- (1) Enthält ab 1976 die Solidaritätssteuer.
- (2) Seit 1987 abgeschafft.

Explanatory notes :

- (1) Includes from 1976 onwards the solidarity tax.
- (2) Abolished from 1987 onwards.

Notes explicatives :

- (1) A partir de 1976 y compris l'impôt de solidarité.
- (2) Supprimé à partir de 1987.



Nederland⁽¹⁾

1. Taxes and social contributions

Mio HFL

	ESA	1982	1983	1984	1985	1986	1987
General Government (S60)							
Current taxes on income and wealth – Total	R61	54 290	51 890	51 030	54 140	58 600	62 320
Taxes linked to production and imports – Total	R20	38 710	41 000	43 400	46 780	49 890	52 920
.VAT on products	R21	23 380	24 530	26 410	28 740	29 760	31 600
Capital taxes – Total	R72	700	680	810	810	970	1 130
Actual social contributions	R62	72 490	83 300	82 860	87 060	85 850	90 310
.Employers' actual social contributions	R621	29 430	31 700	31 720	33 420	35 310	36 180
.Employees' actual social contributions	R622	30 390	35 610	35 900	37 520	37 050	39 210
.Social contributions by self-employed and non-employed persons	R623	12 670	15 990	15 240	16 120	13 490	14 920
Taxes and social contributions		166 190	176 870	178 100	188 790	195 310	206 680
Central Government (S61)							
Current taxes on income and wealth – Total	R61	53 210	50 760	49 860	51 810	56 190	59 760
Taxes linked to production and imports – Total	R20	35 890	38 230	40 540	43 550	46 570	49 400
.VAT on products	R21	23 380	24 530	26 410	28 740	29 760	31 600
Capital taxes – Total	R72	700	680	810	810	970	1 130
Actual social contributions	R62	0	0	0	0	0	0
.Employers' actual social contributions	R621	0	0	0	0	0	0
.Employees' actual social contributions	R622	0	0	0	0	0	0
.Social contributions by self-employed and non-employed persons	R623	0	0	0	0	0	0
Taxes and social contributions		89 800	89 670	91 210	96 170	103 730	110 290
Local Government (S62)							
Current taxes on income and wealth – Total	R61	1 080	1 130	1 170	2 330	2 410	2 560
Taxes linked to production and imports – Total	R20	2 820	2 770	2 860	3 230	3 320	3 520
.VAT on products	R21	0	0	0	0	0	0
Capital taxes – Total	R72	0	0	0	0	0	0
Actual social contributions	R62	0	0	0	0	0	0
.Employers' actual social contributions	R621	0	0	0	0	0	0
.Employees' actual social contributions	R622	0	0	0	0	0	0
.Social contributions by self-employed and non-employed persons	R623	0	0	0	0	0	0
Taxes and social contributions		3 900	3 900	4 030	5 560	5 730	6 080
Social security funds (S63)							
Current taxes on income and wealth – Total	R61	0	0	0	0	0	0
Taxes linked to production and imports – Total	R20	0	0	0	0	0	0
.VAT on products	R21	0	0	0	0	0	0
Capital taxes – Total	R72	0	0	0	0	0	0
Actual social contributions	R62	72 490	83 300	82 860	87 060	85 850	90 310
.Employers' actual social contributions	R621	29 430	31 700	31 720	33 420	35 310	36 180
.Employees' actual social contributions	R622	30 390	35 610	35 900	37 520	37 050	39 210
.Social contributions by self-employed and non-employed persons	R623	12 670	15 990	15 240	16 120	13 490	14 920
Taxes and social contributions		72 490	83 300	82 860	87 060	85 850	90 310
Institutions of the European Communities (S92)							
Taxes linked to production and imports – Total	R20	4 050	4 140	4 590	4 840	5 450	5 700
.VAT on products	R21	1 700	1 810	1 860	2 190	2 950	3 110

1. Impôts et cotisations sociales

Mio HFL

1988	1989	1990	1991	1992	1993	SEC	
Administrations publiques (S60)							
65 980	67 510	80 090	91 770	89 730	97 030	R61	Impôts courants sur le revenu et le patrimoine – Total
54 420	53 940	57 450	59 890	65 000	67 670	R20	Impôts liés à la production et à l'importation – Total
32 880	31 900	33 570	35 030	36 550	35 860	R21	.TVA grevant les produits
1 090	1 120	1 150	1 310	1 390	1 490	R72	Impôts en capital – Total
93 950	91 330	87 910	97 480	104 800	107 120	R62	Cotisations sociales effectives
36 800	35 760	18 710	20 480	20 970	20 600	R621	.Cotisations sociales effectives à charge des employeurs
40 830	40 070	53 180	59 160	64 360	66 220	R622	.Cotisations sociales effectives à charge des salariés
16 320	15 500	16 020	17 840	19 470	20 300	R623	.Cotisations sociales effectives des non-salariés
215 440	213 900	226 600	250 450	260 920	273 310		Impôts et cotisations sociales
Administration centrale (S61)							
63 280	64 630	77 050	88 390	85 950	92 760	R61	Impôts courants sur le revenu et le patrimoine – Total
50 760	50 130	53 460	55 540	60 410	62 740	R20	Impôts liés à la production et à l'importation – Total
32 880	31 900	33 570	35 030	36 550	35 860	R21	.TVA grevant les produits
1 090	1 120	1 150	1 310	1 390	1 490	R72	Impôts en capital – Total
0	0	0	0	0	0	R62	Cotisations sociales effectives
0	0	0	0	0	0	R621	.Cotisations sociales effectives à charge des employeurs
0	0	0	0	0	0	R622	.Cotisations sociales effectives à charge des salariés
0	0	0	0	0	0	R623	.Cotisations sociales effectives des non-salariés
115 130	115 880	131 660	145 240	147 750	156 990		Impôts et cotisations sociales
Administrations locales (S62)							
2 700	2 880	3 040	3 380	3 780	4 270	R61	Impôts courants sur le revenu et le patrimoine – Total
3 660	3 810	3 990	4 350	4 590	4 930	R20	Impôts liés à la production et à l'importation – Total
0	0	0	0	0	0	R21	.TVA grevant les produits
0	0	0	0	0	0	R72	Impôts en capital – Total
0	0	0	0	0	0	R62	Cotisations sociales effectives
0	0	0	0	0	0	R621	.Cotisations sociales effectives à charge des employeurs
0	0	0	0	0	0	R622	.Cotisations sociales effectives à charge des salariés
0	0	0	0	0	0	R623	.Cotisations sociales effectives des non-salariés
6 360	6 690	7 030	7 730	8 370	9 200		Impôts et cotisations sociales
Administrations de sécurité sociale (S63)							
0	0	0	0	0	0	R61	Impôts courants sur le revenu et le patrimoine – Total
0	0	0	0	0	0	R20	Impôts liés à la production et à l'importation – Total
0	0	0	0	0	0	R21	.TVA grevant les produits
0	0	0	0	0	0	R72	Impôts en capital – Total
93 950	91 330	87 910	97 480	104 800	107 120	R62	Cotisations sociales effectives
36 800	35 760	18 710	20 480	20 970	20 600	R621	.Cotisations sociales effectives à charge des employeurs
40 830	40 070	53 180	59 160	64 360	66 220	R622	.Cotisations sociales effectives à charge des salariés
16 320	15 500	16 020	17 840	19 470	20 300	R623	.Cotisations sociales effectives des non-salariés
93 950	91 330	87 910	97 480	104 800	107 120		Impôts et cotisations sociales
Institutions communautaires européennes (S92)							
6 140	6 430	6 270	7 480	7 230	7 050	R20	Impôts liés à la production et à l'importation – Total
3 370	3 280	3 410	3 960	3 890	3 950	R21	.TVA grevant les produits

Nederland⁽¹⁾

2. Details of receipts by receiving subsector

Mio HFL

	Code 18..8xxxx	1982	1983	1984	1985	1986	1987
General Government (S60)							
Current taxes on income and wealth – Total	9100	54 290	51 890	51 030	54 140	58 600	62 320
..Income tax	0501	6 080	5 640	5 450	4 990	5 280	4 300
..Wages tax	0502	32 690	31 180	30 740	29 890	32 690	34 910
..Tax on dividends	0503	1 100	1 100	1 220	1 460	1 630	1 780
..Corporation tax	0510	11 340	10 850	10 300	13 160	14 170	16 240
..Tax on games of chance (from households)	0515	90	80	80	40	70	50
..Wealth tax	0520	850	810	910	940	970	1 020
..Motor vehicle duty paid by households	0525	1 060	1 100	1 160	1 190	1 260	1 350
..Taxes on land and buildings	0530	490	470	500	690	680	720
..Levy on water pollution (from households)	0535	580	650	660	730	750	780
..Vehicle registration fees (from households)	0537	:	:	:	110	110	110
..Waste disposal charges (from households)	0538	:	:	:	510	520	580
..Sewerage charges (from households)	0539	:	:	:	270	320	330
..Tax on dogs	0545	:	:	:	50	50	50
..Commuter tax ⁽²⁾	0540	10	10	10	:	:	:
..Other taxes on income and wealth ⁽²⁾	0550	:	:	:	110	100	100
Capital taxes – Total	9200	700	680	810	810	970	1 130
..Succession duties	0555	700	680	810	810	970	1 130
Taxes linked to production and imports – Total	9980	38 710	41 000	43 400	46 780	49 890	52 920
..VAT and general turnover taxes – Total	9910	23 380	24 530	26 410	28 740	29 760	31 600
..VAT on products	9800	23 380	24 530	26 410	28 740	29 760	31 600
..Import duties and agricultural levies – Total	9920	0	30	-50	-50	140	170
..Import duties	0595	10	0	-20	-10	0	20
..Levies on agricultural goods	0600	-10	30	-30	-40	140	150
..Excise duties – Total	9930	8 680	9 500	9 970	10 010	11 030	11 520
..Duty on petrol	0615	2 750	3 060	3 360	3 210	3 340	3 590
..Duty on mineral oil	0620	580	600	600	680	850	1 210
..Duty on tobacco	0625	1 990	2 120	2 120	1 960	2 100	2 000
..Duty on wine and other fermented beverages	0630	210	200	210	220	220	240
..Duty on non-alcoholic beverages	0635	230	240	230	230	260	260
..Tax on beer	0640	490	530	530	540	570	550
..Duty on spirits	0645	1 040	1 020	1 080	1 070	1 040	980
..Duty on sugar	0650	40	50	50	50	50	50
..Special tax on motor cars	0655	1 350	1 680	1 790	2 050	2 600	2 640
..Taxes on ownership of land and buildings – Total	9950	1 960	1 880	1 990	1 880	1 940	1 970
..Local authority property tax	0690	1 960	1 880	1 990	1 880	1 940	1 970
..Stamp, registration and similar duties – Total	9960	1 520	1 800	1 820	1 940	2 470	2 570
..Other taxes on legal transactions	0715	930	1 090	1 040	1 160	1 460	1 540
..Tax on capital	0720	110	150	170	110	290	310
..Stamp duty on stock exchange transactions	0725	40	80	80	120	130	90
..Tax on insurance	0730	440	480	530	550	590	630
..Other taxes linked to production and imports – Total	9970	3 170	3 260	3 260	4 260	4 550	5 090
..Motor vehicle duty paid by enterprises	0745	1 470	1 520	1 610	1 650	1 740	1 850
..Vehicle registration fees (from enterprises)	0989	:	:	:	40	40	40
..Tax on discharge of waste to public waters	0750	150	140	110	100	130	110
..Tax in connection with petroleum stocks	0748	0	0	0	0	0	170
..Fuel tax payable under the Environmental Protection Act (WABM)	0763	:	:	:	0	0	0
..Waste disposal charges (from enterprises)	0988	:	:	:	90	90	100
..Sewerage charges (from enterprises)	0987	:	:	:	50	50	60
..Other environmental taxes	0753	300	290	250	210	210	250
...Tax on air pollution	0755	80	90	100	90	90	:
...Tax in connection with noise	0758	80	110	130	110	120	:
...Selective investment regulation levy	0765	140	90	20	20	10	:
..Levy on water pollution (from enterprises)	0790	310	330	320	350	330	350
..Duty on licences and permits	0775	10	10	10	0	0	0
..Land registry duty	0992	:	:	:	160	220	250
..Inspection fees	0991	:	:	:	20	100	90
..Tourist tax	0780	40	50	50	40	40	50

2. Recettes détaillées par sous-secteur receveur

Mio HFL

1988	1989	1990	1991	1992	1993	Code 18..8xxxx	
Administrations publiques (S60)							
65 980	67 510	80 090	91 770	89 730	97 030	9100	Impôts courants sur le revenu et le patrimoine – Total
6 610	5 560	5 410	7 170	6 310	8 350	0501	..Impôt sur le revenu
35 950	38 690	49 050	57 460	57 110	59 760	0502	..Impôt sur les traitements et salaires
2 120	1 950	2 300	2 110	2 080	1 800	0503	..Impôt sur les dividendes
15 970	15 680	17 370	18 570	17 370	19 210	0510	..Impôt sur les bénéfices des sociétés
40	40	40	30	60	60	0515	..Impôts sur les gains aux jeux de hasard (payés par les ménages)
1 050	1 120	1 220	1 450	1 400	1 580	0520	..Impôt sur la fortune
1 420	1 510	1 640	1 680	1 790	2 130	0525	..Taxe sur les véhicules des ménages
750	780	840	890	940	1 020	0530	..Impôt sur les biens immobiliers des ménages
830	870	890	940	1 040	1 120	0535	..Taxe sur la pollution des eaux de surface – payée par les ménages
120	120	120	120	120	130	0537	..Redevances sur les certificats d'immatriculation – payées par les ménages
600	650	690	860	1 040	1 290	0538	..Taxes sur les immondices – payées par les ménages
360	400	450	500	550	620	0539	..Taxes de déversement à l'égout – payées par les ménages
60	60	60	70	70	80	0545	..Impôt sur les chiens
:	:	:	:	:	:	0540	..Impôt sur les résidences secondaires ⁽²⁾
100	80	10	-80	-150	-120	0550	..Autres impôts sur les revenus et le patrimoine ⁽²⁾
1 090	1 120	1 150	1 310	1 390	1 490	9200	Impôts en capital – Total
1 090	1 120	1 150	1 310	1 390	1 490	0555	..Droits de succession
54 420	53 940	57 450	59 890	65 000	67 670	9980	Impôts liés à la production et à l'importation – Total
32 880	31 900	33 570	35 030	36 550	35 860	9910	..TVA et taxes générales sur le chiffre d'affaires – Total
32 880	31 900	33 570	35 030	36 550	35 860	9800	..TVA grevant les produits
50	-30	50	-170	-100	-40	9920	..Droits d'importation et prélèvements agricoles – Total
50	10	50	-140	-110	-20	0595	..Droits d'importation
0	-40	0	-30	10	-20	0600	..Prélèvements agricoles
11 290	11 190	12 540	12 650	14 720	16 570	9930	..Droits d'accise – Total
3 560	3 430	3 770	3 920	4 500	5 420	0615	..Droit d'accise sur l'essence
1 260	1 240	1 860	1 900	2 150	3 020	0620	..Droit d'accise sur les huiles minérales
1 990	2 000	2 100	2 010	2 470	2 910	0625	..Droit d'accise sur le tabac
220	220	220	220	250	230	0630	..Droit d'accise sur les vins
270	350	410	370	440	30	0635	..Droit d'accise sur les boissons non alcoolisées
520	540	580	530	560	510	0640	..Droit d'accise sur la bière
1 000	940	890	820	860	920	0645	..Droit d'accise sur l'alcool
50	50	50	50	60	0	0650	..Droit d'accise sur le sucre
2 420	2 420	2 660	2 830	3 430	3 060	0655	..Taxe de consommation sur les voitures particulières
2 040	2 120	2 160	2 270	2 410	2 550	9950	Impôts sur la propriété foncière et immobilière – Total
2 040	2 120	2 160	2 270	2 410	2 550	0690	..Impôt sur les biens immobiliers des entreprises
2 750	3 140	3 020	3 100	3 400	3 810	9960	..Droits de timbre, d'enregistrement et de mutation – Total
1 610	1 710	1 710	1 740	2 100	2 340	0715	..Autres droits sur les actes juridiques
370	600	530	560	470	550	0720	..Impôt sur le capital
70	100	30	0	0	0	0725	..Impôt sur les opérations de bourse
700	730	750	800	830	920	0730	..Impôt sur les assurances
5 410	5 620	6 110	7 010	8 020	8 920	9970	Autres impôts liés à la production et à l'importation – Total
1 950	2 090	2 260	2 320	2 470	2 930	0745	..Taxe sur les véhicules payée par les entreprises
40	40	40	40	40	50	0989	..Redevances sur les certificats d'immatriculation – payées par les entreprises
120	130	100	100	120	120	0750	..Taxe sur les rejets dans les eaux
180	140	150	130	110	130	0748	..Taxe conjointement avec les produits pétroliers
180	360	610	910	1 420	1 450	0763	..Taxe sur les combustibles au titre de la Loi sur les dispositions générales relatives à la protection de l'environnement (WABM)
110	110	150	230	260	330	0988	..Taxes sur les immondices – payées par les entreprises
60	70	90	130	140	150	0987	..Taxes de déversement à l'égout – payées par les entreprises
150	70	60	50	60	50	0753	..Autres écotaxes
:	:	:	:	:	:	0755	...Taxe sur la pollution de l'air
:	:	:	:	:	:	0758	...Taxe conjointement avec le bruit
:	:	:	:	:	:	0765	...Taxe sélective sur les investissements
380	400	430	460	500	540	0790	..Taxe sur la pollution des eaux de surface – payée par les entreprises
0	0	0	0	0	0	0775	..Droit de licence
280	310	300	330	360	460	0992	..Droits de consultation du registre cadastral
110	90	90	110	110	120	0991	..Droits d'homologation
50	60	70	80	80	90	0780	..Taxe de séjour

Nederland⁽¹⁾

2. Details of receipts by receiving subsector

Mio HFL

	Code 18..8xxxx	1982	1983	1984	1985	1986	1987
..Administration levies for the benefit of public professional organizations	0795	390	420	420	470	500	520
..Polder-board levies	0785	490	490	480	540	550	610
..Local tax for roads, local amenities and sewerage services ⁽³⁾	0770	10	10	10	:	:	:
..Tax on games of chance (from enterprises)	0990	:	:	:	30	30	50
..Building permit fees	0986	:	:	:	140	170	210
..Indirect taxes n.e.c. ⁽³⁾	0985	:	:	:	370	350	380
Total tax receipts	9000	93 700	93 570	95 240	101 730	109 460	116 370
Actual social contributions	9300	72 490	83 300	82 860	87 060	85 850	90 310
..Employers' actual social contributions	9310	29 430	31 700	31 720	33 420	35 310	36 180
..Employees' actual social contributions	9320	30 390	35 610	35 900	37 520	37 050	39 210
..Social contributions by self-employed and non-employed persons	9330	12 670	15 990	15 240	16 120	13 490	14 920
Taxes and social contributions	8560	166 190	176 870	178 100	188 790	195 310	206 680
Motor vehicle duty - Total	0740	2 530	2 620	2 770	2 840	3 000	3 200
Central Government (S61)							
Current taxes on income and wealth - Total	9100	53 210	50 760	49 860	51 810	56 190	59 760
..Income tax	0501	6 080	5 640	5 450	4 990	5 280	4 300
..Wages tax	0502	32 690	31 180	30 740	29 890	32 690	34 910
..Tax on dividends	0503	1 100	1 100	1 220	1 460	1 630	1 780
..Corporation tax	0510	11 340	10 850	10 300	13 160	14 170	16 240
..Tax on games of chance (from households)	0515	90	80	80	40	70	50
..Wealth tax	0520	850	810	910	940	970	1 020
..Motor vehicle duty paid by households	0525	1 060	1 100	1 160	1 120	1 180	1 260
..Vehicle registration fees (from households)	0537	:	:	:	110	110	110
..Other taxes on income and wealth ⁽²⁾	0550	:	:	:	100	90	90
Capital taxes - Total	9200	700	680	810	810	970	1 130
..Succession duties	0555	700	680	810	810	970	1 130
Taxes linked to production and imports - Total	9980	35 890	38 230	40 540	43 550	46 570	49 400
..VAT and general turnover taxes - Total	9910	23 380	24 530	26 410	28 740	29 760	31 600
..VAT on products	9900	23 380	24 530	26 410	28 740	29 760	31 600
..Import duties and agricultural levies - Total	9920	0	30	-50	-50	140	170
..Import duties	0595	10	0	-20	-10	0	20
..Levies on agricultural goods	0600	-10	30	-30	-40	140	150
..Excise duties - Total	9930	8 680	9 500	9 970	10 010	11 030	11 520
..Duty on petrol	0615	2 750	3 060	3 360	3 210	3 340	3 590
..Duty on mineral oil	0620	580	600	600	680	850	1 210
..Duty on tobacco	0625	1 990	2 120	2 120	1 960	2 100	2 000
..Duty on wine and other fermented beverages	0630	210	200	210	220	220	240
..Duty on non-alcoholic beverages	0635	230	240	230	230	260	260
..Tax on beer	0640	490	530	530	540	570	550
..Duty on spirits	0645	1 040	1 020	1 080	1 070	1 040	980
..Duty on sugar	0650	40	50	50	50	50	50
..Special tax on motor cars	0655	1 350	1 680	1 790	2 050	2 600	2 640
..Stamp, registration and similar duties - Total	9960	1 520	1 800	1 820	1 940	2 470	2 570
..Other taxes on legal transactions	0715	930	1 090	1 040	1 160	1 460	1 540
..Tax on capital	0720	110	150	170	110	290	310
..Stamp duty on stock exchange transactions	0725	40	80	80	120	130	90
..Tax on insurance	0730	440	480	530	550	590	630
..Other taxes linked to production and imports - Total	9970	2 310	2 370	2 390	2 910	3 170	3 540
..Motor vehicle duty paid by enterprises	0745	1 470	1 520	1 610	1 550	1 630	1 730
..Vehicle registration fees (from enterprises)	0989	:	:	:	40	40	40
..Tax on discharge of waste to public waters	0750	150	140	110	100	130	110
..Tax in connection with petroleum stocks	0748	0	0	0	0	0	170
..Fuel tax payable under the Environmental Protection Act (WABM)	0763	:	:	:	0	0	0
..Other environmental taxes	0753	300	290	250	210	210	250
...Tax on air pollution	0755	80	90	100	90	90	:
...Tax in connection with noise	0758	80	110	130	110	120	:
...Selective investment regulation levy	0765	140	90	20	20	10	:
..Land registry duty	0992	:	:	:	160	220	250
..Inspection fees	0991	:	:	:	20	100	90

2. Recettes détaillées par sous-secteur receveur

Mio HFL

1988	1989	1990	1991	1992	1993	Code 18..8xxxx	
530	520	560	560	640	660	0795	..Prélèvements pour les organisations professionnelles de droit public
630	650	650	710	740	770	0785	..Contribution en faveur des 'waterschappen'
:	:	:	:	:	:	0770	..Taxe de voirie, canaux et égouts ⁽³⁾
50	60	70	70	80	90	0990	..Impôts sur les gains aux jeux de hasard – payés par les entreprises
240	250	260	270	240	260	0986	..Taxes sur les permis de construire
350	270	220	510	650	720	0985	..Impôts indirects n.d.a. ⁽³⁾
121 490	122 570	138 690	152 970	156 120	166 190	9000	Total des impôts
93 950	91 330	87 910	97 480	104 800	107 120	9300	Cotisations sociales effectives
36 800	35 760	18 710	20 480	20 970	20 600	9310	.Cotisations sociales effectives à charge des employeurs
40 830	40 070	53 180	59 160	64 360	66 220	9320	.Cotisations sociales effectives à charge des salariés
16 320	15 500	16 020	17 840	19 470	20 300	9330	.Cotisations sociales effectives des non-salariés
215 440	213 900	226 600	250 450	260 920	273 310	8560	Impôts et cotisations sociales
3 370	3 600	3 900	4 000	4 260	5 060	0740	Taxe sur les véhicules – Total
Administration centrale (S61)							
63 280	64 630	77 050	88 390	85 950	92 760	9100	Impôts courants sur le revenu et le patrimoine – Total
6 610	5 560	5 410	7 170	6 310	8 350	0501	.Impôt sur le revenu
35 950	38 690	49 050	57 460	57 110	59 760	0502	.Impôt sur les traitements et salaires
2 120	1 950	2 300	2 110	2 080	1 800	0503	.Impôt sur les dividendes
15 970	15 680	17 370	18 570	17 370	19 210	0510	.Impôt sur les bénéfices des sociétés
40	40	40	30	60	60	0515	.Impôts sur les gains aux jeux de hasard (payés par les ménages)
1 050	1 120	1 220	1 450	1 400	1 580	0520	.Impôt sur la fortune
1 330	1 420	1 540	1 570	1 670	2 000	0525	.Taxe sur les véhicules des ménages
120	120	120	120	120	130	0537	.Redevances sur les certificats d'immatriculation – payées par les ménages
90	50	0	-90	-170	-130	0550	.Autres impôts sur les revenus et le patrimoine ⁽²⁾
1 090	1 120	1 150	1 310	1 390	1 490	9200	Impôts en capital – Total
1 090	1 120	1 150	1 310	1 390	1 490	0555	.Droits de succession
50 760	50 130	53 460	55 540	60 410	62 740	9980	Impôts liés à la production et à l'importation – Total
32 880	31 900	33 570	35 030	36 550	35 860	9910	.TVA et taxes générales sur le chiffre d'affaires – Total
32 880	31 900	33 570	35 030	36 550	35 860	9800	..TVA grevant les produits
50	-30	50	-170	-100	-40	9920	.Droits d'importation et prélèvements agricoles – Total
50	10	50	-140	-110	-20	0595	..Droits d'importation
0	-40	0	-30	10	-20	0600	..Prélèvements agricoles
11 290	11 190	12 540	12 650	14 720	16 570	9930	.Droits d'accise – Total
3 560	3 430	3 770	3 920	4 500	5 420	0615	..Droit d'accise sur l'essence
1 260	1 240	1 860	1 900	2 150	3 020	0620	..Droit d'accise sur les huiles minérales
1 990	2 000	2 100	2 010	2 470	2 910	0625	..Droit d'accise sur le tabac
220	220	220	220	250	230	0630	..Droit d'accise sur les vins
270	350	410	370	440	30	0635	..Droit d'accise sur les boissons non alcoolisées
520	540	580	530	560	510	0640	..Droit d'accise sur la bière
1 000	940	890	820	860	920	0645	..Droit d'accise sur l'alcool
50	50	50	50	60	0	0650	..Droit d'accise sur le sucre
2 420	2 420	2 660	2 830	3 430	3 060	0655	..Taxe de consommation sur les voitures particulières
2 750	3 140	3 020	3 100	3 400	3 810	9960	.Droits de timbre, d'enregistrement et de mutation – Total
1 610	1 710	1 710	1 740	2 100	2 340	0715	..Autres droits sur les actes juridiques
370	600	530	560	470	550	0720	..Impôt sur le capital
70	100	30	0	0	0	0725	..Impôt sur les opérations de bourse
700	730	750	800	830	920	0730	..Impôt sur les assurances
3 790	3 930	4 280	4 930	5 840	6 540	9970	.Autres impôts liés à la production et à l'importation – Total
1 830	1 960	2 120	2 170	2 310	2 760	0745	..Taxe sur les véhicules payée par les entreprises
40	40	40	40	40	50	0989	..Redevances sur les certificats d'immatriculation – payées par les entreprises
120	130	100	100	120	120	0750	..Taxe sur les rejets dans les eaux
180	140	150	130	110	130	0748	..Taxe conjointement avec les produits pétroliers
180	360	610	910	1 420	1 450	0763	..Taxe sur les combustibles au titre de la Loi sur les dispositions générales relatives à la protection de l'environnement (WABM)
150	70	60	50	60	50	0753	..Autres écotaxes
:	:	:	:	:	:	0755	...Taxe sur la pollution de l'air
:	:	:	:	:	:	0758	...Taxe conjointement avec le bruit
:	:	:	:	:	:	0765	...Taxe sélective sur les investissements
280	310	300	330	360	460	0992	..Droits de consultation du registre cadastral
110	90	90	110	110	120	0991	..Droits d'homologation

Nederland⁽¹⁾

2. Details of receipts by receiving subsector

Mio HFL

	Code 18..8xxxx	1982	1983	1984	1985	1986	1987
..Administration levies for the benefit of public professional organizations	0795	390	420	420	470	500	520
..Tax on games of chance (from enterprises)	0990	:	:	:	30	30	50
..Indirect taxes n.e.c. ⁽³⁾	0985	:	:	:	330	310	330
Total tax receipts	9000	89 800	89 670	91 210	96 170	103 730	110 290
Taxes and social contributions	8560	89 800	89 670	91 210	96 170	103 730	110 290
Motor vehicle duty – Total	0740	2 530	2 620	2 770	2 670	2 810	2 990
Local Government (S62)							
Current taxes on income and wealth – Total	9100	1 080	1 130	1 170	2 330	2 410	2 560
..Motor vehicle duty paid by households	0525	0	0	0	70	80	90
..Taxes on land and buildings	0530	490	470	500	690	680	720
..Levy on water pollution (from households)	0535	580	650	660	730	750	780
..Waste disposal charges (from households)	0538	:	:	:	510	520	580
..Sewerage charges (from households)	0539	:	:	:	270	320	330
..Tax on dogs	0545	:	:	:	50	50	50
..Commuter tax ⁽²⁾	0540	10	10	10	:	:	:
..Other taxes on income and wealth ⁽²⁾	0550	:	:	:	10	10	10
Taxes linked to production and imports – Total	9980	2 820	2 770	2 860	3 230	3 320	3 520
..Taxes on ownership of land and buildings – Total	9950	1 960	1 880	1 990	1 880	1 940	1 970
..Local authority property tax	0690	1 960	1 880	1 990	1 880	1 940	1 970
..Other taxes linked to production and imports – Total	9970	860	890	870	1 350	1 380	1 550
..Motor vehicle duty paid by enterprises	0745	0	0	0	100	110	120
..Waste disposal charges (from enterprises)	0988	:	:	:	90	90	100
..Sewerage charges (from enterprises)	0987	:	:	:	50	50	60
..Levy on water pollution (from enterprises)	0790	310	330	320	350	330	350
..Duty on licences and permits	0775	10	10	10	0	0	0
..Tourist tax	0780	40	50	50	40	40	50
..Polder-board levies	0785	490	490	480	540	550	610
..Local tax for roads, local amenities and sewerage services ⁽³⁾	0770	10	10	10	:	:	:
..Building permit fees	0986	:	:	:	140	170	210
..Indirect taxes n.e.c. ⁽³⁾	0985	:	:	:	40	40	50
Total tax receipts	9000	3 900	3 900	4 030	5 560	5 730	6 080
Taxes and social contributions	8560	3 900	3 900	4 030	5 560	5 730	6 080
Motor vehicle duty – Total	0740	0	0	0	170	190	210
Social security funds (S63)							
Actual social contributions	9300	72 490	83 300	82 860	87 060	85 850	90 310
..Employers' actual social contributions	9310	29 430	31 700	31 720	33 420	35 310	36 180
..Employees' actual social contributions	9320	30 390	35 610	35 900	37 520	37 050	39 210
..Social contributions by self-employed and non-employed persons	9330	12 670	15 990	15 240	16 120	13 490	14 920
Taxes and social contributions	8560	72 490	83 300	82 860	87 060	85 850	90 310
Institutions of the European Communities (S92)							
Taxes linked to production and imports – Total	9980	4 050	4 140	4 590	4 840	5 450	5 700
..VAT on products	9800	1 700	1 810	1 860	2 190	2 950	3 110

2. Recettes détaillées par sous-secteur receveur

Mio HFL

1988	1989	1990	1991	1992	1993	Code 18..8xxxx	
530	520	560	560	640	660	0795	..Prélèvements pour les organisations professionnelles de droit public
50	60	70	70	80	90	0990	..Impôts sur les gains aux jeux de hasard – payés par les entreprises
320	250	180	460	590	650	0985	..Impôts indirects n.d.a. ⁽³⁾
115 130	115 880	131 660	145 240	147 750	156 990	9000	Total des impôts
115 130	115 880	131 660	145 240	147 750	156 990	8560	Impôts et cotisations sociales
3 160	3 380	3 660	3 740	3 980	4 760	0740	Taxe sur les véhicules – Total
Administrations locales (S62)							
2 700	2 880	3 040	3 380	3 780	4 270	9100	Impôts courants sur le revenu et le patrimoine – Total
90	90	100	110	120	130	0525	..Taxe sur les véhicules des ménages
750	780	840	890	940	1 020	0530	..Impôt sur les biens immobiliers des ménages
830	870	890	940	1 040	1 120	0535	..Taxe sur la pollution des eaux de surface – payée par les ménages
600	650	690	860	1 040	1 290	0538	..Taxes sur les immondices – payées par les ménages
360	400	450	500	550	620	0539	..Taxes de déversement à l'égout – payées par les ménages
60	60	60	70	70	80	0545	..Impôt sur les chiens
:	:	:	:	:	:	0540	..Impôt sur les résidences secondaires ⁽²⁾
10	30	10	10	20	10	0550	..Autres impôts sur les revenus et le patrimoine ⁽²⁾
3 660	3 810	3 990	4 350	4 590	4 930	9980	Impôts liés à la production et à l'importation – Total
2 040	2 120	2 160	2 270	2 410	2 550	9950	..Impôts sur la propriété foncière et immobilière – Total
2 040	2 120	2 160	2 270	2 410	2 550	0690	..Impôt sur les biens immobiliers des entreprises
1 620	1 690	1 830	2 080	2 180	2 380	9970	..Autres impôts liés à la production et à l'importation – Total
120	130	140	150	160	170	0745	..Taxe sur les véhicules payée par les entreprises
110	110	150	230	260	330	0988	..Taxes sur les immondices – payées par les entreprises
60	70	90	130	140	150	0987	..Taxes de déversement à l'égout – payées par les entreprises
380	400	430	460	500	540	0790	..Taxe sur la pollution des eaux de surface – payée par les entreprises
0	0	0	0	0	0	0775	..Droit de licence
50	60	70	80	80	90	0780	..Taxe de séjour
630	650	650	710	740	770	0785	..Contribution en faveur des 'waterschappen'
:	:	:	:	:	:	0770	..Taxe de voirie, canaux et égouts ⁽³⁾
240	250	260	270	240	260	0986	..Taxes sur les permis de construire
30	20	40	50	60	70	0985	..Impôts indirects n.d.a. ⁽³⁾
6 360	6 690	7 030	7 730	8 370	9 200	9000	Total des impôts
6 360	6 690	7 030	7 730	8 370	9 200	8560	Impôts et cotisations sociales
210	220	240	260	280	300	0740	Taxe sur les véhicules – Total
Administrations de sécurité sociale (S63)							
93 950	91 330	87 910	97 480	104 800	107 120	9300	Cotisations sociales effectives
36 800	35 760	18 710	20 480	20 970	20 600	9310	..Cotisations sociales effectives à charge des employeurs
40 830	40 070	53 180	59 160	64 360	66 220	9320	..Cotisations sociales effectives à charge des salariés
16 320	15 500	16 020	17 840	19 470	20 300	9330	..Cotisations sociales effectives des non-salariés
93 950	91 330	87 910	97 480	104 800	107 120	8560	Impôts et cotisations sociales
Institutions communautaires européennes (S92)							
6 140	6 430	6 270	7 480	7 230	7 050	9980	Impôts liés à la production et à l'importation – Total
3 370	3 280	3 410	3 960	3 890	3 950	9800	..TVA grevant les produits

Niederland

Anmerkungen :

- (1) Die niederländischen Volkswirtschaftlichen Gesamtrechnungen sind vom Statistischen Amt der Niederlande (CBS) ab 1985 revidiert worden; die Angaben für die vorhergehenden Jahre sind daher mit denen ab 1985 nicht voll vergleichbar.
- (2) Ab 1985 ist die «Steuer auf Zweitwohnungen» in den «Sonstigen Steuern auf Einkommen und Vermögen» enthalten..
- (3) Ab 1985 ist die «Wege-, Straßen- und Fahrwassersteuer» in den «Indirekten Steuern a.n.g.» enthalten.

Explanatory notes :

- (1) National accounts for the Netherlands have been revised by the Dutch Statistical Office (CBS) from 1985 onwards; thus data before 1985 are not fully comparable with the revised figures for the latter years.
- (2) From 1985 onwards the «Commuter tax» is included in the «Other taxes on income and wealth»..
- (3) From 1985 onwards, the «Local tax for roads, local amenities and sewerage services» is included in «Indirect taxes n.e.c.».

Notes explicatives :

- (1) Les comptes nationaux des Pays-Bas ont été révisés par l'Office statistique néerlandais (CBS) à partir de 1985; les données avant 1985 sont donc d'une comparabilité réduite envers celles des autres années.
- (2) A partir de 1985 l'«Impôt sur les résidences secondaires» est compris dans les «Autres impôts sur les revenus et le patrimoine».
- (3) A partir de 1985, la «Taxe de voirie, canaux et égouts» est comprise dans les «Impôts indirects n.d.a.».

Österreich

1. Taxes and social contributions

Mio ÖS

	ESA	1982	1983	1984	1985	1986	1987
General Government (S60)							
Current taxes on income and wealth – Total	R61	139 229.0	143 317.0	156 659.0	174 915.0	183 784.0	182 632.0
Taxes linked to production and imports – Total	R20	184 984.0	197 080.0	216 087.0	225 931.0	234 044.0	245 154.0
.VAT on products	R21	96 329.0	104 477.0	118 250.0	123 451.0	126 690.0	130 156.0
Capital taxes – Total	R72	781.0	795.0	807.0	977.0	1 024.0	1 032.0
Actual social contributions	R62	150 011.0	158 782.0	172 572.0	186 517.0	195 976.0	204 064.0
.Employers' actual social contributions	R621	74 359.0	78 827.0	86 382.0	92 198.0	96 213.0	99 924.0
.Employees' actual social contributions	R622	62 463.0	65 908.0	71 016.0	78 160.0	82 927.0	86 318.0
.Social contributions by self-employed and non-employed persons	R623	13 189.0	14 047.0	15 174.0	16 159.0	16 836.0	17 822.0
Taxes and social contributions		475 005.0	499 974.0	546 125.0	588 340.0	614 828.0	632 882.0
Central Government (S61)							
Current taxes on income and wealth – Total	R61	79 501.0	82 429.0	91 526.0	102 446.0	106 697.0	104 976.0
Taxes linked to production and imports – Total	R20	133 231.0	141 428.0	155 037.0	161 886.0	167 676.0	176 701.0
.VAT on products	R21	67 546.0	73 259.0	82 917.0	86 234.0	88 497.0	90 917.0
Capital taxes – Total	R72	547.0	556.0	565.0	684.0	717.0	722.0
Actual social contributions	R62	13 544.0	16 779.0	21 031.0	23 196.0	25 094.0	26 295.0
.Employers' actual social contributions	R621	5 166.0	6 701.0	8 596.0	9 402.0	10 037.0	10 406.0
.Employees' actual social contributions	R622	8 378.0	10 078.0	12 435.0	13 794.0	15 057.0	15 889.0
.Social contributions by self-employed and non-employed persons	R623	0.0	0.0	0.0	0.0	0.0	0.0
Taxes and social contributions		226 823.0	241 192.0	268 159.0	288 212.0	300 184.0	308 694.0
Local Government (S62)							
Current taxes on income and wealth – Total	R61	59 728.0	60 888.0	65 133.0	72 469.0	77 087.0	77 656.0
Taxes linked to production and imports – Total	R20	51 753.0	55 652.0	61 050.0	64 045.0	66 368.0	68 453.0
.VAT on products	R21	28 783.0	31 218.0	35 333.0	37 217.0	38 193.0	39 239.0
Capital taxes – Total	R72	234.0	239.0	242.0	293.0	307.0	310.0
Actual social contributions	R62	2 498.0	2 681.0	2 940.0	3 296.0	3 669.0	4 016.0
.Employers' actual social contributions	R621	0.0	0.0	0.0	0.0	0.0	0.0
.Employees' actual social contributions	R622	2 498.0	2 681.0	2 940.0	3 296.0	3 669.0	4 016.0
.Social contributions by self-employed and non-employed persons	R623	0.0	0.0	0.0	0.0	0.0	0.0
Taxes and social contributions		114 213.0	119 460.0	129 365.0	140 103.0	147 431.0	150 435.0
Social security funds (S63)							
Current taxes on income and wealth – Total	R61	0.0	0.0	0.0	0.0	0.0	0.0
Taxes linked to production and imports – Total	R20	0.0	0.0	0.0	0.0	0.0	0.0
.VAT on products	R21	0.0	0.0	0.0	0.0	0.0	0.0
Capital taxes – Total	R72	0.0	0.0	0.0	0.0	0.0	0.0
Actual social contributions	R62	133 969.0	139 322.0	148 601.0	160 025.0	167 213.0	173 753.0
.Employers' actual social contributions	R621	69 193.0	72 126.0	77 786.0	82 796.0	86 176.0	89 518.0
.Employees' actual social contributions	R622	51 587.0	53 149.0	55 641.0	61 070.0	64 201.0	66 413.0
.Social contributions by self-employed and non-employed persons	R623	13 189.0	14 047.0	15 174.0	16 159.0	16 836.0	17 822.0
Taxes and social contributions		133 969.0	139 322.0	148 601.0	160 025.0	167 213.0	173 753.0
Institutions of the European Communities (S92)							
Taxes linked to production and imports – Total	R20	0.0	0.0	0.0	0.0	0.0	0.0
.VAT on products	R21	0.0	0.0	0.0	0.0	0.0	0.0

Mio ÖS

1988	1989	1990	1991	1992	1993	SEC	
							Administrations publiques (S60)
189 570.0	188 176.0	213 300.0	240 150.0	265 771.0	268 914.0	R61	Impôts courants sur le revenu et le patrimoine – Total
254 887.0	271 413.0	287 880.0	305 779.0	325 823.0	338 559.0	R20	Impôts liés à la production et à l'importation – Total
137 062.0	146 916.0	154 464.0	167 832.0	170 456.0	179 621.0	R21	.TVA grevant les produits
1 369.0	1 066.0	1 051.0	1 229.0	1 612.0	1 521.0	R72	Impôts en capital – Total
216 708.0	230 558.0	246 250.0	265 857.0	294 301.0	315 783.0	R62	Cotisations sociales effectives
105 823.0	112 560.0	120 614.0	130 271.0	143 950.0	154 457.0	R621	.Cotisations sociales effectives à charge des employeurs
92 041.0	98 225.0	105 146.0	113 870.0	126 714.0	136 410.0	R622	.Cotisations sociales effectives à charge des salariés
18 844.0	19 773.0	20 490.0	21 716.0	23 637.0	24 916.0	R623	.Cotisations sociales effectives des non-salariés
662 534.0	691 213.0	748 481.0	813 015.0	887 507.0	924 777.0		Impôts et cotisations sociales
							Administration centrale (S61)
125 016.0	121 931.0	137 665.0	154 137.0	172 254.0	174 398.0	R61	Impôts courants sur le revenu et le patrimoine – Total
183 053.0	194 501.0	205 433.0	218 093.0	233 350.0	241 954.0	R20	Impôts liés à la production et à l'importation – Total
95 649.0	102 526.0	107 793.0	117 122.0	118 953.0	125 350.0	R21	.TVA grevant les produits
958.0	746.0	735.0	860.0	1 129.0	1 064.0	R72	Impôts en capital – Total
30 701.0	32 719.0	32 589.0	34 496.0	39 882.0	44 321.0	R62	Cotisations sociales effectives
12 489.0	13 190.0	12 865.0	13 536.0	16 044.0	18 073.0	R621	.Cotisations sociales effectives à charge des employeurs
18 212.0	19 529.0	19 724.0	20 960.0	23 838.0	26 248.0	R622	.Cotisations sociales effectives à charge des salariés
0.0	0.0	0.0	0.0	0.0	0.0	R623	.Cotisations sociales effectives des non-salariés
339 728.0	349 897.0	376 422.0	407 586.0	446 615.0	461 737.0		Impôts et cotisations sociales
							Administrations locales (S62)
64 554.0	66 245.0	75 635.0	86 013.0	93 517.0	94 516.0	R61	Impôts courants sur le revenu et le patrimoine – Total
71 834.0	76 912.0	82 447.0	87 686.0	92 473.0	96 605.0	R20	Impôts liés à la production et à l'importation – Total
41 413.0	44 390.0	46 671.0	50 710.0	51 503.0	54 271.0	R21	.TVA grevant les produits
411.0	320.0	316.0	369.0	483.0	457.0	R72	Impôts en capital – Total
4 184.0	4 573.0	4 980.0	5 457.0	5 790.0	6 196.0	R62	Cotisations sociales effectives
0.0	0.0	0.0	0.0	0.0	0.0	R621	.Cotisations sociales effectives à charge des employeurs
4 184.0	4 573.0	4 980.0	5 457.0	5 790.0	6 196.0	R622	.Cotisations sociales effectives à charge des salariés
0.0	0.0	0.0	0.0	0.0	0.0	R623	.Cotisations sociales effectives des non-salariés
140 983.0	148 050.0	163 378.0	179 525.0	192 263.0	197 774.0		Impôts et cotisations sociales
							Administrations de sécurité sociale (S63)
0.0	0.0	0.0	0.0	0.0	0.0	R61	Impôts courants sur le revenu et le patrimoine – Total
0.0	0.0	0.0	0.0	0.0	0.0	R20	Impôts liés à la production et à l'importation – Total
0.0	0.0	0.0	0.0	0.0	0.0	R21	.TVA grevant les produits
0.0	0.0	0.0	0.0	0.0	0.0	R72	Impôts en capital – Total
181 823.0	193 266.0	208 681.0	225 904.0	248 629.0	265 266.0	R62	Cotisations sociales effectives
93 334.0	99 370.0	107 749.0	116 735.0	127 906.0	136 384.0	R621	.Cotisations sociales effectives à charge des employeurs
69 645.0	74 123.0	80 442.0	87 453.0	97 086.0	103 966.0	R622	.Cotisations sociales effectives à charge des salariés
18 844.0	19 773.0	20 490.0	21 716.0	23 637.0	24 916.0	R623	.Cotisations sociales effectives des non-salariés
181 823.0	193 266.0	208 681.0	225 904.0	248 629.0	265 266.0		Impôts et cotisations sociales
							Institutions communautaires européennes (S92)
0.0	0.0	0.0	0.0	0.0	0.0	R20	Impôts liés à la production et à l'importation – Total
0.0	0.0	0.0	0.0	0.0	0.0	R21	.TVA grevant les produits

Österreich

2. Details of receipts by receiving subsector

Mio ÖS

	Code 70..8xxxx	1982	1983	1984	1985	1986	1987
General Government (S60)							
Current taxes on income and wealth – Total	9100	139 229.0	143 317.0	156 659.0	174 915.0	183 784.0	182 632.0
.Income tax	0010	24 783.0	25 025.0	26 630.0	28 016.0	27 927.0	28 444.0
.Tax on wages and salaries	0020	74 675.0	77 409.0	84 231.0	93 526.0	102 217.0	101 370.0
.Corporation tax	0030	8 303.0	8 576.0	10 061.0	11 969.0	11 985.0	11 157.0
.Tax on industry and trade	0040	10 881.0	11 351.0	11 575.0	12 016.0	11 735.0	12 006.0
.Capital taxes	0050	3 672.0	3 723.0	4 057.0	4 109.0	4 368.0	4 569.0
.Capital yields tax	0060	590.0	618.0	720.0	814.0	1 294.0	1 300.0
.Tax on interest yields	0065	0.0	0.0	402.0	3 374.0	2 881.0	1 257.0
.Tax on interest	0070	0.0	0.0	0.0	0.0	0.0	0.0
.Directors tax	0080	87.0	96.0	137.0	166.0	172.0	171.0
.Duty on farms	0090	244.0	250.0	242.0	285.0	286.0	285.0
.Duty on contributions to political parties	0100	27.0	21.0	14.0	17.0	14.0	13.0
.Capital death duty	0110	743.0	787.0	861.0	924.0	1 057.0	1 012.0
.Farm contributions to the fund for equalization of family burdens	0120	88.0	91.0	88.0	89.0	89.0	89.0
.Contributions for the promotion of residential buildings	0130	3 450.0	3 554.0	3 759.0	3 944.0	4 191.0	4 334.0
.Contributions for the promotion of arts	0140	89.0	90.0	92.0	94.0	93.0	95.0
.Tax on motor vehicles paid by households	0150	2 361.0	2 477.0	3 719.0	3 874.0	4 057.0	4 294.0
.Tax on financial institutions	0160	1 000.0	1 093.0	1 181.0	1 235.0	1 348.0	1 454.0
.Fines related to tax offences and residual tax revenues	0170	191.0	193.0	190.0	203.0	196.0	197.0
.Due to be paid adjustment	0180	1 024.0	630.0	717.0	1 734.0	603.0	766.0
.Contributions to students' association	0190	4.0	5.0	8.0	20.0	32.0	31.0
.Tax on radio and TV–licenses	0200	316.0	335.0	370.0	366.0	415.0	453.0
.Farm land tax	0210	372.0	368.0	373.0	354.0	360.0	358.0
.Duty on pets	0220	62.0	71.0	73.0	73.0	74.0	74.0
.Contributions to chambers	0230	6 267.0	6 554.0	7 159.0	7 713.0	8 390.0	8 903.0
Capital taxes – Total	9200	781.0	795.0	807.0	977.0	1 024.0	1 032.0
.Inheritance and gift tax	0250	781.0	795.0	807.0	977.0	1 024.0	1 032.0
Taxes linked to production and imports – Total	9980	184 984.0	197 080.0	216 087.0	225 931.0	234 044.0	245 154.0
.VAT and general turnover taxes – Total	9910	96 329.0	104 477.0	118 250.0	123 451.0	126 690.0	130 156.0
..VAT on products	9800	96 329.0	104 477.0	118 250.0	123 451.0	126 690.0	130 156.0
...Value Added Tax, total	0280	93 841.0	102 589.0	117 556.0	121 862.0	126 214.0	130 810.0
...Special due to be paid adjustment, VAT	0290	2 488.0	5 188.0	–2 606.0	1 589.0	476.0	–654.0
...Special timing adjustment, VAT	0293	0.0	–3 300.0	3 300.0	0.0	0.0	0.0
..Import duties and agricultural levies – Total	9920	9 566.0	10 767.0	12 099.0	12 118.0	12 927.0	14 043.0
...Import duties, total	0310	5 086.0	5 629.0	6 196.0	6 398.0	6 799.0	7 481.0
...Customs duties	0320	3 227.0	3 580.0	3 846.0	3 905.0	4 140.0	4 762.0
...Other import duties	0330	343.0	441.0	503.0	590.0	762.0	842.0
...Contributions to promote foreign trade (share on imports)	0340	1 257.0	1 360.0	1 556.0	1 718.0	1 674.0	1 670.0
...Import equalization duties	0350	259.0	248.0	291.0	185.0	223.0	207.0
..Agricultural levies, total	0360	4 480.0	5 138.0	5 903.0	5 720.0	6 128.0	6 562.0
...Equalization duties, Market Organization Act (MOA) – milk	0370	2 793.0	3 013.0	3 107.0	3 051.0	3 054.0	2 991.0
...Equalization duties, MOA – grain	0380	338.0	382.0	1 371.0	1 246.0	1 246.0	1 488.0
...Duty on fertilizers	0390	0.0	0.0	0.0	0.0	215.0	632.0
...Other receipts, MOA	0400	699.0	686.0	409.0	311.0	289.0	335.0
...Duty to promote milk distribution	0410	585.0	990.0	954.0	1 101.0	1 314.0	1 100.0
...Transport equalization levy	0420	65.0	67.0	62.0	11.0	10.0	16.0
.Excise duties – Total	9930	32 168.0	33 714.0	34 622.0	36 058.0	36 875.0	37 975.0
..Special duty on alcoholic drinks	0440	2 227.0	2 334.0	2 378.0	2 461.0	2 615.0	2 732.0
..Tobacco tax	0450	8 629.0	9 299.0	10 048.0	10 571.0	10 943.0	11 047.0
..Tax on beer	0460	663.0	681.0	639.0	703.0	731.0	719.0
..Duty on wine	0470	0.0	0.0	0.0	0.0	0.0	0.0
..Duty on vehicles based on fuel consumption	0480	0.0	0.0	0.0	0.0	0.0	0.0
..Special due to be paid adjustment, Duty on vehicles	0485	0.0	0.0	0.0	0.0	0.0	0.0
..Excise duties on fermented sparkling beverages	0490	110.0	115.0	167.0	227.0	248.0	246.0
..Duty on spirits	0500	173.0	200.0	192.0	201.0	207.0	216.0
..Duty on hydrocarbon oils	0510	12 701.0	15 496.0	15 405.0	15 974.0	16 326.0	17 258.0
..Federal tax on mineral oils	0515	2 249.0	1.0	0.0	0.0	0.0	0.0
..Duty on starch products	0520	61.0	80.0	78.0	90.0	102.0	141.0
..Federal monopoly–gambling	0530	205.0	228.0	325.0	443.0	261.0	391.0

2. Recettes détaillées par sous-secteur receveur

Mio ÖS

1988	1989	1990	1991	1992	1993	Code 70..8xxxx	
							Administrations publiques (S60)
189 570.0	188 176.0	213 300.0	240 150.0	265 771.0	268 914.0	9100	Impôts courants sur le revenu et le patrimoine – Total
28 374.0	31 970.0	34 421.0	36 413.0	37 708.0	33 529.0	0010	.Impôt sur le revenu
106 477.0	90 192.0	107 649.0	124 011.0	136 676.0	141 804.0	0020	.Impôt sur les traitements et salaires
11 794.0	14 244.0	13 735.0	15 308.0	20 951.0	18 604.0	0030	.Impôts des sociétés
12 054.0	13 569.0	14 835.0	15 636.0	16 447.0	14 967.0	0040	.Impôt commercial
5 532.0	6 197.0	7 035.0	7 983.0	8 374.0	8 426.0	0050	.Impôts en capital
1 465.0	3 170.0	2 131.0	2 827.0	3 514.0	3 258.0	0060	.Impôt sur les revenus de capitaux
0.0	0.0	0.0	0.0	0.0	0.0	0065	.Impôt sur les intérêts perçus
0.0	3 343.0	7 186.0	9 602.0	11 357.0	16 625.0	0070	.Précompte mobilier
114.0	-51.0	-1.0	0.0	0.0	0.0	0080	.Impôt sur les jetons de présence et les tantièmes
285.0	283.0	275.0	277.0	274.0	277.0	0090	.Impôt des exploitations agricoles et sylvicoles
6.0	8.0	10.0	8.0	8.0	6.0	0100	.Impôt sur les donations
1 382.0	1 645.0	1 801.0	2 016.0	2 161.0	1 897.0	0110	.Impôts équivalant aux impôts sur les successions pour les personnes juridiques
89.0	88.0	86.0	87.0	86.0	86.0	0120	.Contribution des exploitations agricoles et sylvicoles à la caisse de compensation des allocations familiales
4 539.0	4 980.0	5 359.0	5 813.0	6 339.0	6 592.0	0130	.Contribution à la promotion de la construction de logements
95.0	114.0	116.0	117.0	117.0	144.0	0140	.Contribution à la promotion des arts
4 484.0	4 749.0	5 034.0	5 179.0	5 298.0	5 085.0	0150	.Taxes sur les véhicules à moteur appartenant à des ménages
1 520.0	1 626.0	1 691.0	1 716.0	2 044.0	1 925.0	0160	.Taxe spéciale sur les établissements de crédit
190.0	251.0	250.0	296.0	297.0	334.0	0170	.Amendes fiscales et reliquats d'impôts supprimés
947.0	888.0	486.0	1 224.0	895.0	1 632.0	0180	.Solde des créances exigibles
30.0	49.0	50.0	54.0	46.0	50.0	0190	.Cotisation à payer à l'"Österreichische Hochschülerschaft" pour pouvoir s'inscrire dans les établissements d'enseignement supérieur
511.0	585.0	629.0	634.0	662.0	733.0	0200	.Redevance en faveur de la radio, de la télévision et de la culture
360.0	358.0	349.0	348.0	347.0	350.0	0210	.Impôt foncier A
77.0	87.0	86.0	88.0	89.0	90.0	0220	.Taxes sur la possession d'animaux
9 245.0	9 831.0	10 087.0	10 513.0	12 081.0	12 500.0	0230	.Contributions versées à des chambres (par exemple, de commerce)
1 369.0	1 066.0	1 051.0	1 229.0	1 612.0	1 521.0	9200	Impôts en capital – Total
1 369.0	1 066.0	1 051.0	1 229.0	1 612.0	1 521.0	0250	.Droits de succession et de donation
254 887.0	271 413.0	287 880.0	305 779.0	325 823.0	338 559.0	9980	Impôts liés à la production et à l'importation – Total
137 062.0	146 916.0	154 464.0	167 832.0	170 456.0	179 621.0	9910	.TVA et taxes ordinaires sur le chiffre d'affaires – Total
137 062.0	146 916.0	154 464.0	167 832.0	170 456.0	179 621.0	9800	..TVA grevant les produits
135 602.0	144 828.0	154 521.0	163 655.0	172 965.0	176 001.0	0280	...Taxe sur la valeur ajoutée, total
1 460.0	2 088.0	-57.0	4 177.0	-2 509.0	3 620.0	0290	...Ajustement pour échéance (janvier/février), TVA
0.0	0.0	0.0	0.0	0.0	0.0	0293	...Ajustement périodique, TVA
15 551.0	15 252.0	14 220.0	14 656.0	15 481.0	15 218.0	9920	.Droits de douane et prélèvements agricoles – Total
8 633.0	9 174.0	9 311.0	10 133.0	10 593.0	10 266.0	0310	..Droits de douane, total
5 453.0	5 865.0	5 749.0	6 260.0	6 654.0	6 428.0	0320	...Droits de douane
867.0	813.0	846.0	1 051.0	1 085.0	1 169.0	0330	...Autres impôts sur les importations
1 873.0	2 157.0	2 351.0	2 520.0	2 546.0	2 291.0	0340	...Contribution à la promotion du commerce extérieur (importations)
440.0	339.0	365.0	302.0	308.0	378.0	0350	...Taxes compensatoires à l'importation
6 918.0	6 078.0	4 909.0	4 523.0	4 888.0	4 952.0	0360	...Prélèvements agricoles, total
3 116.0	3 022.0	2 639.0	2 572.0	2 814.0	3 100.0	0370	...Montants compensatoires, loi sur l'organisation des marchés – lait
2 080.0	1 382.0	932.0	675.0	660.0	664.0	0380	...Montants compensatoires, loi sur l'organisation des marchés – céréales
970.0	1 068.0	1 023.0	1 045.0	1 214.0	1 136.0	0390	...Taxe sur les engrais
251.0	111.0	122.0	117.0	125.0	126.0	0400	...Autres recettes, loi sur l'organisation des marchés
490.0	487.0	183.0	97.0	67.0	-74.0	0410	...Contribution à la promotion des ventes de lait
11.0	8.0	10.0	17.0	8.0	0.0	0420	...Taxe compensatoire au titre des cargaisons et du transport
39 084.0	39 988.0	41 181.0	43 168.0	52 388.0	51 965.0	9930	.Droits d'accise – Total
2 825.0	2 612.0	2 655.0	2 827.0	821.0	36.0	0440	..Taxe spéciale sur les boissons alcooliques
10 921.0	10 998.0	11 290.0	11 733.0	11 792.0	11 716.0	0450	..Taxe sur le tabac
742.0	726.0	767.0	759.0	2 159.0	2 254.0	0460	..Taxe sur la bière
0.0	0.0	0.0	0.0	36.0	274.0	0470	..Taxe sur le vin
0.0	0.0	0.0	0.0	4 405.0	4 727.0	0480	..Taxe sur la puissance des moteurs
0.0	0.0	0.0	0.0	547.0	-21.0	0485	..Ajustement pour échéance, taxe sur les véhicules
277.0	303.0	338.0	355.0	447.0	461.0	0490	..Taxe sur le vin mousseux
207.0	248.0	237.0	246.0	395.0	463.0	0500	..Droit d'accise sur l'alcool
18 149.0	18 991.0	19 618.0	20 700.0	25 187.0	25 324.0	0510	..Taxe sur les huiles minérales
0.0	0.0	0.0	0.0	0.0	0.0	0515	..Taxe fédérale sur les huiles minérales
150.0	166.0	172.0	203.0	236.0	214.0	0520	..Taxe sur les produits amylacés
315.0	323.0	106.0	0.0	0.0	0.0	0530	..Monopole des jeux de hasard

Österreich

2. Details of receipts by receiving subsector

Mio ÖS

	Code 70..8xxxx	1982	1983	1984	1985	1986	1987
..Federal monopoly-spirits	0540	588.0	587.0	573.0	475.0	502.0	563.0
..Special tax on mineral oils	0550	1 092.0	1 049.0	1 101.0	1 062.0	826.0	401.0
..Beverage tax	0560	3 470.0	3 644.0	3 716.0	3 851.0	4 114.0	4 261.0
..Taxes on services - Total	9940	4 942.0	5 263.0	6 021.0	6 438.0	6 963.0	8 409.0
..Tax on insurance	0580	2 246.0	2 373.0	3 011.0	3 248.0	3 504.0	3 727.0
..Duty on casinos	0590	406.0	436.0	471.0	507.0	553.0	531.0
..Tax on gambling stakes	0600	0.0	0.0	0.0	0.0	112.0	1 109.0
..Fire protection tax	0610	383.0	399.0	421.0	465.0	498.0	510.0
..Advertisement tax	0620	421.0	467.0	541.0	595.0	611.0	642.0
..Entertainments tax	0630	513.0	556.0	500.0	489.0	502.0	543.0
..Entertainment tax	0640	28.0	27.0	30.0	55.0	32.0	87.0
..Tax on tourism	0650	667.0	699.0	718.0	736.0	776.0	840.0
..Announcement tax	0660	278.0	306.0	329.0	343.0	375.0	420.0
..Taxes on ownership of land and buildings - Total	9950	2 542.0	2 921.0	3 087.0	3 134.0	3 215.0	3 334.0
..Land tax (except Farm land tax)	0680	2 491.0	2 859.0	3 028.0	3 076.0	3 155.0	3 272.0
..Tax on vacant plots	0690	51.0	62.0	59.0	58.0	60.0	62.0
..Stamp, registration and similar duties - Total	9960	6 514.0	6 644.0	7 341.0	7 794.0	8 480.0	8 745.0
..Stamp duties	0710	779.0	868.0	984.0	994.0	973.0	952.0
..Other fees	0720	2 296.0	1 931.0	2 082.0	2 251.0	2 521.0	3 362.0
..Capital transfer tax	0730	377.0	425.0	507.0	616.0	871.0	863.0
..Real estate transfer tax	0740	2 064.0	2 213.0	2 522.0	2 624.0	2 752.0	2 196.0
..Hunting and fishing duties	0750	68.0	74.0	78.0	84.0	89.0	94.0
..Administrative charges	0760	241.0	347.0	357.0	368.0	385.0	401.0
..Certain users fee	0770	689.0	786.0	811.0	857.0	889.0	877.0
..Other taxes linked to production and imports - Total	9970	32 923.0	33 294.0	34 667.0	36 938.0	38 894.0	42 492.0
..Employers' contributions to the fund for equalization of family burdens	0790	19 375.0	19 924.0	20 924.0	22 098.0	23 479.0	24 523.0
..Contributions to promote foreign trade (share on exports)	0795	241.0	149.0	144.0	162.0	126.0	122.0
..Payroll tax	0800	5 744.0	5 926.0	6 170.0	6 551.0	6 942.0	7 225.0
..Tax on employment (Vienna underground)	0810	258.0	255.0	256.0	260.0	269.0	264.0
..Special levy for household allowance	0815	1 235.0	1 273.0	153.0	0.0	0.0	0.0
..Disabled persons equalization levy	0820	144.0	135.0	132.0	229.0	210.0	368.0
..Tax on motor vehicles paid by enterprises	0830	628.0	659.0	988.0	1 030.0	1 078.0	1 142.0
..Road transport duty	0840	1 538.0	1 582.0	2 351.0	2 602.0	2 643.0	2 725.0
..Duty for airways security	0845	0.0	0.0	0.0	0.0	0.0	0.0
..Levy on dangerous waste	0850	0.0	0.0	0.0	0.0	0.0	0.0
..Contributions of interested persons/parties	0860	826.0	951.0	942.0	923.0	1 274.0	1 458.0
..Other taxes	0870	332.0	362.0	392.0	406.0	283.0	300.0
..Fines related to tax offences and residual tax revenues	0880	423.0	456.0	479.0	522.0	685.0	804.0
..Due to be paid adjustment	0890	2 179.0	1 622.0	1 736.0	2 155.0	1 905.0	3 561.0
Total tax receipts	9000	324 994.0	341 192.0	373 553.0	401 823.0	418 852.0	428 818.0
Actual social contributions	9300	150 011.0	158 782.0	172 572.0	186 517.0	195 976.0	204 064.0
..Employers' actual social contributions	9310	74 359.0	78 827.0	86 382.0	92 198.0	96 213.0	99 924.0
..Employees' actual social contributions	9320	62 463.0	65 908.0	71 016.0	78 160.0	82 927.0	86 318.0
..Social contributions by self-employed and non-employed persons	9330	13 189.0	14 047.0	15 174.0	16 159.0	16 836.0	17 822.0
Taxes and social contributions	8560	475 005.0	499 974.0	546 125.0	588 340.0	614 828.0	632 882.0
Central Government (S61)							
Current taxes on income and wealth - Total	9100	79 501.0	82 429.0	91 526.0	102 446.0	106 697.0	104 976.0
..Income tax	0010	12 079.0	12 630.0	13 728.0	14 284.0	14 436.0	14 880.0
..Tax on wages and salaries	0020	45 076.0	46 589.0	51 566.0	56 460.0	61 327.0	60 667.0
..Corporation tax	0030	7 464.0	7 742.0	9 080.0	10 803.0	10 832.0	10 119.0
..Tax on industry and trade	0040	5 461.0	5 909.0	5 928.0	5 635.0	5 258.0	5 486.0
..Capital taxes	0050	3 672.0	3 723.0	4 057.0	4 109.0	4 368.0	4 569.0
..Capital yields tax	0060	85.0	88.0	102.0	115.0	184.0	185.0
..Tax on interest yields	0065	0.0	0.0	402.0	3 374.0	2 881.0	1 257.0
..Tax on interest	0070	0.0	0.0	0.0	0.0	0.0	0.0
..Directors tax	0080	87.0	96.0	137.0	166.0	172.0	171.0
..Duty on farms	0090	244.0	250.0	242.0	285.0	286.0	285.0
..Duty on contributions to political parties	0100	27.0	21.0	14.0	17.0	14.0	13.0
..Capital death duty	0110	743.0	787.0	861.0	924.0	1 057.0	1 012.0
..Farm contributions to the fund for equalization of family burdens	0120	88.0	91.0	88.0	89.0	89.0	89.0
..Contributions for the promotion of residential buildings	0130	379.0	391.0	413.0	434.0	461.0	477.0

2. Recettes détaillées par sous-secteur receveur

Mio ÖS

1988	1989	1990	1991	1992	1993	Code 70..8xxxx	
617.0	508.0	481.0	508.0	623.0	801.0	0540	..Monopole des spiritueux
415.0	396.0	505.0	631.0	543.0	516.0	0550	..Taxe spéciale sur les produits pétroliers
4 466.0	4 717.0	5 012.0	5 206.0	5 197.0	5 200.0	0560	..Taxe sur les boissons
9 290.0	10 707.0	11 607.0	12 563.0	13 483.0	13 743.0	9940	..Impôts sur les services – Total
4 146.0	4 975.0	5 282.0	5 763.0	6 193.0	6 476.0	0580	..Impôt sur les assurances
640.0	763.0	884.0	999.0	1 019.0	1 106.0	0590	..Taxe sur les maisons de jeux
1 315.0	1 510.0	1 601.0	1 931.0	2 042.0	1 864.0	0600	..Redevances de concession
519.0	530.0	692.0	588.0	619.0	592.0	0610	..Taxe sur les assurances contre l'incendie
739.0	826.0	891.0	939.0	990.0	935.0	0620	..Taxe sur les annonces publicitaires
568.0	625.0	701.0	712.0	794.0	900.0	0630	..Taxe sur les spectacles, jeux et divertissements
38.0	40.0	34.0	42.0	41.0	40.0	0640	..Taxe sur les spectacles
861.0	916.0	976.0	1 025.0	1 122.0	1 150.0	0650	..Taxe sur le tourisme
464.0	522.0	546.0	564.0	663.0	680.0	0660	..Taxe sur les notifications officielles
3 389.0	3 505.0	3 729.0	3 800.0	4 546.0	4 653.0	9950	..Impôt foncier – Total
3 329.0	3 444.0	3 666.0	3 731.0	4 477.0	4 580.0	0680	..Impôt foncier B
60.0	61.0	63.0	69.0	69.0	73.0	0690	..Impôt sur la valeur du sol
10 263.0	11 422.0	12 862.0	13 867.0	14 970.0	14 769.0	9960	..Droits de timbre et d'enregistrement – Total
960.0	1 001.0	1 050.0	1 036.0	977.0	1 023.0	0710	..Droits de timbre
3 558.0	3 872.0	4 291.0	4 708.0	5 560.0	4 856.0	0720	..Autres redevances
1 159.0	1 461.0	2 041.0	1 875.0	1 450.0	1 705.0	0730	..Taxe sur les mouvements de capitaux
2 883.0	3 175.0	3 455.0	4 073.0	4 707.0	4 740.0	0740	..Impôts sur les mutations foncières
89.0	90.0	102.0	103.0	104.0	105.0	0750	..Taxe sur la chasse et la pêche
407.0	420.0	434.0	452.0	422.0	460.0	0760	..Taxe d'établissement de pièces administratives
1 207.0	1 403.0	1 489.0	1 620.0	1 750.0	1 880.0	0770	..Taxe de consommation
40 248.0	43 623.0	49 817.0	49 893.0	54 499.0	58 590.0	9970	..Autres impôts liés à la production et à l'importation – Total
25 300.0	27 141.0	29 544.0	32 051.0	34 158.0	35 465.0	0790	..Cotisations des employeurs à la caisse de compensation des allocations familiales
70.0	13.0	12.0	0.0	0.0	0.0	0795	..Contribution à la promotion du commerce extérieur (exportations)
7 568.0	8 334.0	9 201.0	9 977.0	10 673.0	11 100.0	0800	..Impôt sur la masse des salaires
267.0	268.0	283.0	290.0	297.0	296.0	0810	..Impôt "métré"
0.0	0.0	0.0	0.0	0.0	0.0	0815	..Taxe spéciale sur les indemnités de logement
418.0	454.0	462.0	522.0	492.0	500.0	0820	..Taxe compensatoire pour invalidité
1 192.0	1 262.0	1 338.0	1 376.0	1 409.0	1 352.0	0830	..Taxe sur les véhicules à moteur appartenant aux entreprises
2 819.0	2 982.0	3 110.0	3 176.0	2 885.0	2 952.0	0840	..Redevance au titre des transports routiers
0.0	0.0	0.0	0.0	0.0	83.0	0845	..Contribution pour la sécurité aérienne
0.0	0.0	143.0	173.0	167.0	216.0	0850	..Redevance au titre des sites de décharge
1 454.0	1 679.0	1 794.0	1 779.0	2 101.0	2 300.0	0860	..Taxe sur les frais professionnels
363.0	401.0	503.0	554.0	799.0	933.0	0870	..Autres impôts
811.0	914.0	906.0	973.0	1 088.0	1 015.0	0880	..Amendes fiscales et reliquats d'impôts supprimés
-14.0	175.0	2 521.0	-978.0	430.0	2 378.0	0890	..Solde des créances exigibles
445 826.0	460 655.0	502 231.0	547 158.0	593 206.0	608 994.0	9000	Recettes fiscales – Total
216 708.0	230 558.0	246 250.0	265 857.0	294 301.0	315 783.0	9300	Cotisations sociales effectives
105 823.0	112 560.0	120 614.0	130 271.0	143 950.0	154 457.0	9310	..Cotisations sociales effectives à charge des employeurs
92 041.0	98 225.0	105 146.0	113 870.0	126 714.0	136 410.0	9320	..Cotisations sociales effectives à charge des salariés
18 844.0	19 773.0	20 490.0	21 716.0	23 637.0	24 916.0	9330	..Cotisations sociales effectives des non-salariés
662 534.0	691 213.0	748 481.0	813 015.0	887 507.0	924 777.0	8560	Impôts et cotisations sociales
Administration centrale (S61)							
125 016.0	121 931.0	137 665.0	154 137.0	172 254.0	174 398.0	9100	Impôts courants sur le revenu et le patrimoine – Total
16 388.0	17 961.0	19 181.0	20 006.0	20 930.0	18 852.0	0010	..Impôt sur le revenu
72 801.0	62 077.0	73 469.0	83 600.0	92 497.0	95 867.0	0020	..Impôt sur les traitements et salaires
11 794.0	14 244.0	13 735.0	15 308.0	20 951.0	18 604.0	0030	..Impôts des sociétés
5 243.0	5 788.0	6 311.0	6 657.0	7 005.0	6 383.0	0040	..Impôt commercial
5 532.0	6 197.0	7 035.0	7 983.0	8 374.0	8 426.0	0050	..Impôts en capital
358.0	774.0	521.0	682.0	858.0	795.0	0060	..Impôt sur les revenus de capitaux
0.0	0.0	0.0	0.0	0.0	0.0	0065	..Impôt sur les intérêts perçus
0.0	1 571.0	3 377.0	4 513.0	5 338.0	8 811.0	0070	..Précompte mobilier
114.0	-51.0	-1.0	0.0	0.0	0.0	0080	..Impôt sur les jetons de présence et les tantièmes
285.0	283.0	275.0	277.0	274.0	277.0	0090	..Impôt des exploitations agricoles et sylvicoles
6.0	8.0	10.0	8.0	8.0	6.0	0100	..Impôt sur les donations
1 382.0	1 645.0	1 801.0	2 016.0	2 161.0	1 897.0	0110	..Impôts équivalant aux impôts sur les successions pour les personnes juridiques
89.0	88.0	86.0	87.0	86.0	86.0	0120	..Contribution des exploitations agricoles et sylvicoles à la caisse de compensation des allocations familiales
4 539.0	4 980.0	5 359.0	5 813.0	6 339.0	6 592.0	0130	..Contribution à la promotion de la construction de logements

Österreich

2. Details of receipts by receiving subsector

Mio ÖS

	Code 70..8xxxx	1982	1983	1984	1985	1986	1987
.Contributions for the promotion of arts	0140	63.0	64.0	66.0	67.0	66.0	68.0
.Tax on motor vehicles paid by households	0150	1 180.0	1 238.0	1 859.0	1 937.0	2 028.0	2 147.0
.Tax on financial institutions	0160	1 000.0	1 093.0	1 181.0	1 235.0	1 348.0	1 454.0
.Fines related to tax offences and residual tax revenues	0170	191.0	193.0	190.0	203.0	196.0	197.0
.Due to be paid adjustment	0180	675.0	497.0	466.0	1 086.0	374.0	552.0
.Contributions to students' association	0190	4.0	5.0	8.0	20.0	32.0	31.0
.Contributions to chambers	0230	983.0	1 022.0	1 138.0	1 203.0	1 288.0	1 317.0
Capital taxes – Total	9200	547.0	556.0	565.0	684.0	717.0	722.0
.Inheritance and gift tax	0250	547.0	556.0	565.0	684.0	717.0	722.0
Taxes linked to production and imports – Total	9980	133 231.0	141 428.0	155 037.0	161 886.0	167 676.0	176 701.0
.VAT and general turnover taxes – Total	9910	67 546.0	73 259.0	82 917.0	86 234.0	88 497.0	90 917.0
..VAT on products	9800	67 546.0	73 259.0	82 917.0	86 234.0	88 497.0	90 917.0
...Value Added Tax, total	0280	65 801.0	71 935.0	82 430.0	85 124.0	88 164.0	91 374.0
...Special due to be paid adjustment, VAT	0290	1 745.0	3 638.0	-1 827.0	1 110.0	333.0	-457.0
...Special timing adjustment, VAT	0293	0.0	-2 314.0	2 314.0	0.0	0.0	0.0
.Import duties and agricultural levies – Total	9920	9 566.0	10 767.0	12 099.0	12 118.0	12 927.0	14 043.0
..Import duties, total	0310	5 086.0	5 629.0	6 196.0	6 398.0	6 799.0	7 481.0
...Customs duties	0320	3 227.0	3 580.0	3 846.0	3 905.0	4 140.0	4 762.0
...Other import duties	0330	343.0	441.0	503.0	590.0	762.0	842.0
...Contributions to promote foreign trade (share on imports)	0340	1 257.0	1 360.0	1 556.0	1 718.0	1 674.0	1 670.0
...Import equalization duties	0350	259.0	248.0	291.0	185.0	223.0	207.0
..Agricultural levies, total	0360	4 480.0	5 138.0	5 903.0	5 720.0	6 128.0	6 562.0
...Equalization duties, Market Organization Act (MOA) – milk	0370	2 793.0	3 013.0	3 107.0	3 051.0	3 054.0	2 991.0
...Equalization duties, MOA – grain	0380	338.0	382.0	1 371.0	1 246.0	1 246.0	1 488.0
...Duty on fertilizers	0390	0.0	0.0	0.0	0.0	215.0	632.0
...Other receipts, MOA	0400	699.0	686.0	409.0	311.0	289.0	335.0
...Duty to promote milk distribution	0410	585.0	990.0	954.0	1 101.0	1 314.0	1 100.0
...Transport equalization levy	0420	65.0	67.0	62.0	11.0	10.0	16.0
.Excise duties – Total	9930	25 114.0	26 332.0	27 186.0	28 319.0	28 717.0	29 503.0
..Special duty on alcoholic drinks	0440	891.0	934.0	951.0	985.0	1 046.0	1 093.0
..Tobacco tax	0450	8 629.0	9 299.0	10 048.0	10 571.0	10 943.0	11 047.0
..Tax on beer	0460	113.0	116.0	109.0	119.0	124.0	122.0
..Duty on wine	0470	0.0	0.0	0.0	0.0	0.0	0.0
..Duty on vehicles based on fuel consumption	0480	0.0	0.0	0.0	0.0	0.0	0.0
..Special due to be paid adjustment, Duty on vehicles	0485	0.0	0.0	0.0	0.0	0.0	0.0
..Excise duties on fermented sparkling beverages	0490	110.0	115.0	167.0	227.0	248.0	246.0
..Duty on spirits	0500	173.0	209.0	192.0	201.0	207.0	216.0
..Duty on hydrocarbon oils	0510	11 003.0	13 723.0	13 642.0	14 146.0	14 458.0	15 283.0
..Federal tax on mineral oils	0515	2 249.0	1.0	0.0	0.0	0.0	0.0
..Duty on starch products	0520	61.0	80.0	78.0	90.0	102.0	141.0
..Federal monopoly–gambling	0530	205.0	228.0	325.0	443.0	261.0	391.0
..Federal monopoly–spirits	0540	588.0	587.0	573.0	475.0	502.0	563.0
..Special tax on mineral oils	0550	1 092.0	1 049.0	1 101.0	1 062.0	826.0	401.0
.Taxes on services – Total	9940	2 520.0	2 668.0	3 331.0	3 592.0	3 992.0	5 197.0
..Tax on insurance	0580	2 246.0	2 373.0	3 011.0	3 248.0	3 504.0	3 727.0
..Duty on casinos	0590	274.0	295.0	320.0	344.0	376.0	361.0
..Tax on gambling stakes	0600	0.0	0.0	0.0	0.0	112.0	1 109.0
.Taxes on ownership of land and buildings – Total	9950	2.0	2.0	2.0	2.0	2.0	2.0
..Tax on vacant plots	0690	2.0	2.0	2.0	2.0	2.0	2.0
.Stamp, registration and similar duties – Total	9960	3 535.0	3 312.0	3 674.0	3 966.0	4 475.0	5 265.0
..Stamp duties	0710	779.0	868.0	984.0	994.0	973.0	352.0
..Other fees	0720	2 296.0	1 931.0	2 082.0	2 251.0	2 521.0	3 362.0
..Capital transfer tax	0730	377.0	425.0	507.0	616.0	871.0	863.0
..Real estate transfer tax	0740	83.0	88.0	101.0	105.0	110.0	88.0
.Other taxes linked to production and imports – Total	9970	24 948.0	25 088.0	25 828.0	27 655.0	29 066.0	31 774.0
..Employers' contributions to the fund for equalization of family burdens	0790	19 375.0	19 924.0	20 924.0	22 098.0	23 479.0	24 523.0
..Contributions to promote foreign trade (share on exports)	0795	241.0	149.0	144.0	162.0	126.0	122.0
..Special levy for household allowance	0815	1 235.0	1 273.0	153.0	0.0	0.0	0.0
..Disabled persons equalization levy	0820	144.0	135.0	132.0	229.0	210.0	368.0
..Tax on motor vehicles paid by enterprises	0830	314.0	330.0	494.0	515.0	539.0	571.0
..Road transport duty	0840	1 538.0	1 582.0	2 351.0	2 602.0	2 643.0	2 725.0

2. Recettes détaillées par sous-secteur receveur

Mio ÖS

1988	1989	1990	1991	1992	1993	Code 70..8xxxx	
68.0	81.0	83.0	83.0	83.0	103.0	0140	..Contribution à la promotion des arts
2 242.0	2 391.0	2 570.0	2 615.0	2 667.0	2 557.0	0150	..Taxes sur les véhicules à moteur appartenant à des ménages
1 520.0	1 626.0	1 691.0	1 716.0	2 044.0	1 925.0	0160	..Taxe spéciale sur les établissements de crédit
190.0	251.0	250.0	296.0	297.0	334.0	0170	..Amendes fiscales et reliquats d'impôts supprimés
1 082.0	521.0	366.0	908.0	647.0	1 153.0	0180	..Solde des créances exigibles
30.0	49.0	50.0	54.0	46.0	50.0	0190	..Cotisation à payer à l'"Österreichische Hochschülerschaft" pour pouvoir s'inscrire dans les établissements d'enseignement supérieur
1 353.0	1 447.0	1 496.0	1 515.0	1 649.0	1 680.0	0230	..Contributions versées à des chambres (par exemple, de commerce)
958.0	746.0	735.0	860.0	1 129.0	1 064.0	9200	Impôts en capital – Total
958.0	746.0	735.0	860.0	1 129.0	1 064.0	0250	..Droits de succession et de donation
183 053.0	194 501.0	205 433.0	218 093.0	233 350.0	241 954.0	9980	Impôts liés à la production et à l'importation – Total
95 649.0	102 526.0	107 793.0	117 122.0	118 953.0	125 350.0	9910	..TVA et taxes ordinaires sur le chiffre d'affaires – Total
95 649.0	102 526.0	107 793.0	117 122.0	118 953.0	125 350.0	9800	..TVA grevant les produits
94 630.0	101 069.0	107 833.0	114 207.0	120 704.0	122 824.0	0280	...Taxe sur la valeur ajoutée, total
1 019.0	1 457.0	-40.0	2 915.0	-1 751.0	2 526.0	0290	...Ajustement pour échéance (janvier/février), TVA
0.0	0.0	0.0	0.0	0.0	0.0	0293	...Ajustement périodique, TVA
15 551.0	15 252.0	14 220.0	14 656.0	15 481.0	15 218.0	9920	..Droits de douane et prélèvements agricoles – Total
8 633.0	9 174.0	9 311.0	10 133.0	10 593.0	10 266.0	0310	..Droits de douane, total
5 453.0	5 865.0	5 749.0	6 260.0	6 654.0	6 428.0	0320	...Droits de douane
867.0	813.0	846.0	1 051.0	1 085.0	1 169.0	0330	...Autres impôts sur les importations
1 873.0	2 157.0	2 351.0	2 520.0	2 546.0	2 291.0	0340	...Contribution à la promotion du commerce extérieur (importations)
440.0	339.0	365.0	302.0	308.0	378.0	0350	...Taxes compensatoires à l'importation
6 918.0	6 078.0	4 909.0	4 523.0	4 888.0	4 952.0	0360	..Prélèvements agricoles, total
3 116.0	3 022.0	2 639.0	2 572.0	2 814.0	3 100.0	0370	...Montants compensatoires, loi sur l'organisation des marchés – lait
2 080.0	1 382.0	932.0	675.0	660.0	664.0	0380	...Montants compensatoires, loi sur l'organisation des marchés – céréales
970.0	1 068.0	1 023.0	1 045.0	1 214.0	1 136.0	0390	...Taxe sur les engrais
251.0	111.0	122.0	117.0	125.0	126.0	0400	...Autres recettes, loi sur l'organisation des marchés
490.0	487.0	183.0	97.0	67.0	-74.0	0410	...Contribution à la promotion des ventes de lait
11.0	8.0	10.0	17.0	8.0	0.0	0420	...Taxe compensatoire au titre des cargaisons et du transport
30 230.0	30 927.0	31 694.0	33 268.0	42 032.0	41 857.0	9930	..Droits d'accise – Total
1 130.0	1 044.0	1 062.0	1 131.0	329.0	14.0	0440	..Taxe spéciale sur les boissons alcooliques
10 921.0	10 998.0	11 290.0	11 733.0	11 792.0	11 716.0	0450	..Taxe sur le tabac
126.0	123.0	130.0	129.0	811.0	870.0	0460	..Taxe sur la bière
0.0	0.0	0.0	0.0	14.0	125.0	0470	..Taxe sur le vin
0.0	0.0	0.0	0.0	4 405.0	4 727.0	0480	..Taxe sur la puissance des moteurs
0.0	0.0	0.0	0.0	547.0	-21.0	0485	..Ajustement pour échéance, taxe sur les véhicules
277.0	303.0	338.0	355.0	168.0	178.0	0490	..Taxe sur le vin mousseux
207.0	248.0	237.0	246.0	148.0	179.0	0500	..Droit d'accise sur l'alcool
16 072.0	16 818.0	17 373.0	18 332.0	22 416.0	22 538.0	0510	..Taxe sur les huiles minérales
0.0	0.0	0.0	0.0	0.0	0.0	0515	..Taxe fédérale sur les huiles minérales
150.0	166.0	172.0	203.0	236.0	214.0	0520	..Taxe sur les produits amylacés
315.0	323.0	106.0	0.0	0.0	0.0	0530	..Monopole des jeux de hasard
617.0	508.0	481.0	508.0	623.0	801.0	0540	..Monopole des spiritueux
415.0	396.0	505.0	631.0	543.0	516.0	0550	..Taxe spéciale sur les produits pétroliers
5 898.0	7 008.0	7 491.0	8 382.0	8 937.0	9 102.0	9940	..Impôts sur les services – Total
4 146.0	4 975.0	5 282.0	5 763.0	6 193.0	6 476.0	0580	..Impôt sur les assurances
437.0	523.0	608.0	688.0	702.0	762.0	0590	..Taxe sur les maisons de jeux
1 315.0	1 510.0	1 601.0	1 931.0	2 042.0	1 864.0	0600	..Redevances de concession
2.0	2.0	3.0	3.0	3.0	3.0	9950	..Impôt foncier – Total
2.0	2.0	3.0	3.0	3.0	3.0	0690	..Impôt sur la valeur du sol
5 792.0	6 461.0	7 520.0	7 782.0	8 175.0	7 774.0	9960	..Droits de timbre et d'enregistrement – Total
960.0	1 001.0	1 050.0	1 036.0	977.0	1 023.0	0710	..Droits de timbre
3 558.0	3 872.0	4 291.0	4 708.0	5 560.0	4 856.0	0720	..Autres redevances
1 159.0	1 461.0	2 041.0	1 875.0	1 450.0	1 705.0	0730	..Taxe sur les mouvements de capitaux
115.0	127.0	138.0	163.0	188.0	190.0	0740	..Impôts sur les mutations foncières
29 931.0	32 325.0	36 712.0	36 880.0	39 769.0	42 650.0	9970	..Autres impôts liés à la production et à l'importation – Total
25 300.0	27 141.0	29 544.0	32 051.0	34 158.0	35 465.0	0790	..Cotisations des employeurs à la caisse de compensation des allocations familiales
70.0	13.0	12.0	0.0	0.0	0.0	0795	..Contribution à la promotion du commerce extérieur (exportations)
0.0	0.0	0.0	0.0	0.0	0.0	0815	..Taxe spéciale sur les indemnités de logement
418.0	454.0	462.0	522.0	492.0	500.0	0820	..Taxe compensatoire pour invalidité
596.0	636.0	683.0	694.0	710.0	680.0	0830	..Taxe sur les véhicules à moteur appartenant aux entreprises
2 819.0	2 982.0	3 110.0	3 176.0	2 885.0	2 952.0	0840	..Redevance au titre des transports routiers

Österreich

2. Details of receipts by receiving subsector

Mio ÖS

	Code 70..8xxxx	1982	1983	1984	1985	1986	1987
..Duty for airways security	0845	0.0	0.0	0.0	0.0	0.0	0.0
..Levy on dangerous waste	0850	0.0	0.0	0.0	0.0	0.0	0.0
..Fines related to tax offences and residual tax revenues	0880	423.0	456.0	479.0	522.0	685.0	804.0
..Due to be paid adjustment	0890	1 678.0	1 239.0	1 151.0	1 527.0	1 384.0	2 661.0
Total tax receipts	9000	213 279.0	224 413.0	247 128.0	265 016.0	275 090.0	282 399.0
Actual social contributions	9300	13 544.0	16 779.0	21 031.0	23 196.0	25 094.0	26 295.0
..Employers' actual social contributions	9310	5 166.0	6 701.0	8 596.0	9 402.0	10 037.0	10 406.0
..Employees' actual social contributions	9320	8 378.0	10 078.0	12 435.0	13 794.0	15 057.0	15 889.0
Taxes and social contributions	8560	226 823.0	241 192.0	268 159.0	288 212.0	300 184.0	308 694.0
Local Government (S62)							
Current taxes on income and wealth – Total	9100	59 728.0	60 888.0	65 133.0	72 469.0	77 087.0	77 656.0
..Income tax	0010	12 704.0	12 395.0	12 902.0	13 732.0	13 491.0	13 564.0
..Tax on wages and salaries	0020	29 599.0	30 820.0	32 665.0	37 066.0	40 890.0	40 703.0
..Corporation tax	0030	839.0	834.0	981.0	1 166.0	1 153.0	1 038.0
..Tax on industry and trade	0040	5 420.0	5 442.0	5 647.0	6 381.0	6 477.0	6 520.0
..Capital yields tax	0060	505.0	530.0	618.0	699.0	1 110.0	1 115.0
..Tax on interest	0070	0.0	0.0	0.0	0.0	0.0	0.0
..Contributions for the promotion of residential buildings	0130	3 071.0	3 163.0	3 346.0	3 510.0	3 730.0	3 857.0
..Contributions for the promotion of arts	0140	26.0	26.0	26.0	27.0	27.0	27.0
..Tax on motor vehicles paid by households	0150	1 181.0	1 239.0	1 860.0	1 937.0	2 029.0	2 147.0
..Due to be paid adjustment	0180	349.0	133.0	251.0	648.0	229.0	214.0
..Tax on radio and TV-licenses	0200	316.0	335.0	370.0	366.0	415.0	453.0
..Farm land tax	0210	372.0	368.0	373.0	354.0	360.0	358.0
..Duty on pets	0220	62.0	71.0	73.0	73.0	74.0	74.0
..Contributions to chambers	0230	5 284.0	5 532.0	6 021.0	6 510.0	7 102.0	7 586.0
Capital taxes – Total	9200	234.0	239.0	242.0	293.0	307.0	310.0
..Inheritance and gift tax	0250	234.0	239.0	242.0	293.0	307.0	310.0
Taxes linked to production and imports – Total	9980	51 753.0	55 652.0	61 050.0	64 045.0	66 368.0	68 453.0
..VAT and general turnover taxes – Total	9910	28 783.0	31 218.0	35 333.0	37 217.0	38 193.0	39 239.0
..VAT on products	9800	28 783.0	31 218.0	35 333.0	37 217.0	38 193.0	39 239.0
...Value Added Tax, total	0280	28 040.0	30 654.0	35 126.0	36 738.0	38 050.0	39 436.0
...Special due to be paid adjustment, VAT	0290	743.0	1 550.0	-779.0	479.0	143.0	-197.0
...Special timing adjustment, VAT	0293	0.0	-986.0	986.0	0.0	0.0	0.0
..Excise duties – Total	9930	7 054.0	7 382.0	7 436.0	7 739.0	8 158.0	8 472.0
..Special duty on alcoholic drinks	0440	1 336.0	1 400.0	1 427.0	1 476.0	1 569.0	1 639.0
..Tax on beer	0460	550.0	565.0	530.0	584.0	607.0	597.0
..Duty on wine	0470	0.0	0.0	0.0	0.0	0.0	0.0
..Excise duties on fermented sparkling beverages	0490	0.0	0.0	0.0	0.0	0.0	0.0
..Duty on spirits	0500	0.0	0.0	0.0	0.0	0.0	0.0
..Duty on hydrocarbon oils	0510	1 698.0	1 773.0	1 763.0	1 828.0	1 868.0	1 975.0
..Beverage tax	0560	3 470.0	3 644.0	3 716.0	3 851.0	4 114.0	4 261.0
Taxes on services – Total	9940	2 422.0	2 595.0	2 690.0	2 846.0	2 971.0	3 212.0
..Duty on casinos	0590	132.0	141.0	151.0	163.0	177.0	170.0
..Fire protection tax	0610	383.0	399.0	421.0	465.0	498.0	510.0
..Advertisement tax	0620	421.0	467.0	541.0	595.0	611.0	642.0
..Entertainments tax	0630	513.0	556.0	500.0	489.0	502.0	543.0
..Entertainment tax	0640	28.0	27.0	30.0	55.0	32.0	87.0
..Tax on tourism	0650	667.0	699.0	718.0	736.0	776.0	840.0
..Announcement tax	0660	278.0	306.0	329.0	343.0	375.0	420.0
Taxes on ownership of land and buildings – Total	9950	2 540.0	2 919.0	3 085.0	3 132.0	3 213.0	3 332.0
..Land tax (except Farm land tax)	0680	2 491.0	2 859.0	3 028.0	3 076.0	3 155.0	3 272.0
..Tax on vacant plots	0690	49.0	60.0	57.0	56.0	58.0	60.0
..Stamp, registration and similar duties – Total	9960	2 979.0	3 332.0	3 667.0	3 828.0	4 005.0	3 480.0
..Real estate transfer tax	0740	1 981.0	2 125.0	2 421.0	2 519.0	2 642.0	2 108.0
..Hunting and fishing duties	0750	68.0	74.0	78.0	84.0	89.0	94.0
..Administrative charges	0760	241.0	347.0	357.0	368.0	385.0	401.0
..Certain users fee	0770	689.0	786.0	811.0	857.0	889.0	877.0
Other taxes linked to production and imports – Total	9970	7 975.0	8 206.0	8 839.0	9 283.0	9 828.0	10 718.0
..Payroll tax	0800	5 744.0	5 926.0	6 170.0	6 551.0	6 942.0	7 225.0
..Tax on employment (Vienna underground)	0810	258.0	255.0	256.0	260.0	269.0	264.0
..Tax on motor vehicles paid by enterprises	0830	314.0	329.0	494.0	515.0	539.0	571.0
..Contributions of interested persons/parties	0860	826.0	951.0	942.0	923.0	1 274.0	1 458.0
..Other taxes	0870	332.0	362.0	392.0	406.0	283.0	300.0

2. Recettes détaillées par sous-secteur receveur

Mio ÖS

1988	1989	1990	1991	1992	1993	Code 70..8xxxx	
0.0	0.0	0.0	0.0	0.0	83.0	0845	..Contribution pour la sécurité aérienne
0.0	0.0	143.0	173.0	167.0	216.0	0850	..Redevance au titre des sites de décharge
811.0	914.0	906.0	973.0	1 088.0	1 015.0	0880	..Amendes fiscales et reliquats d'impôts supprimés
-83.0	185.0	1 852.0	-709.0	269.0	1 739.0	0890	..Solde des créances exigibles
309 027.0	317 178.0	343 833.0	373 090.0	406 733.0	417 416.0	9000	Recettes fiscales - Total
30 701.0	32 719.0	32 589.0	34 496.0	39 882.0	44 321.0	9300	Cotisations sociales effectives
12 489.0	13 190.0	12 865.0	13 536.0	16 044.0	18 073.0	9310	..Cotisations sociales effectives à charge des employeurs
18 212.0	19 529.0	19 724.0	20 960.0	23 838.0	26 248.0	9320	..Cotisations sociales effectives à charge des salariés
339 728.0	349 897.0	376 422.0	407 586.0	446 615.0	461 737.0	8560	Impôts et cotisations sociales
Administrations locales (S62)							
64 554.0	66 245.0	75 635.0	86 013.0	93 517.0	94 516.0	9100	Impôts courants sur le revenu et le patrimoine - Total
11 986.0	14 009.0	15 240.0	16 407.0	16 778.0	14 677.0	0010	..Impôt sur le revenu
33 676.0	28 115.0	34 180.0	40 411.0	44 179.0	45 937.0	0020	..Impôt sur les traitements et salaires
0.0	0.0	0.0	0.0	0.0	0.0	0030	..Impôts des sociétés
6 811.0	7 781.0	8 524.0	8 979.0	9 442.0	8 584.0	0040	..Impôt commercial
1 107.0	2 396.0	1 610.0	2 145.0	2 656.0	2 463.0	0060	..Impôt sur les revenus de capitaux
0.0	1 772.0	3 809.0	5 089.0	6 019.0	7 814.0	0070	..Précompte mobilier
0.0	0.0	0.0	0.0	0.0	0.0	0130	..Contribution à la promotion de la construction de logements
27.0	33.0	33.0	34.0	34.0	41.0	0140	..Contribution à la promotion des arts
2 242.0	2 358.0	2 464.0	2 564.0	2 631.0	2 528.0	0150	..Taxes sur les véhicules à moteur appartenant à des ménages
-135.0	367.0	120.0	316.0	248.0	479.0	0180	..Solde des créances exigibles
511.0	585.0	629.0	634.0	662.0	733.0	0200	..Redevance en faveur de la radio, de la télévision et de la culture
360.0	358.0	349.0	348.0	347.0	350.0	0210	..Impôt foncier A
77.0	87.0	86.0	88.0	89.0	90.0	0220	..Taxes sur la possession d'animaux
7 892.0	8 384.0	8 591.0	8 998.0	10 432.0	10 820.0	0230	..Contributions versées à des chambres (par exemple, de commerce)
411.0	320.0	316.0	369.0	483.0	457.0	9200	Impôts en capital - Total
411.0	320.0	316.0	369.0	483.0	457.0	0250	..Droits de succession et de donation
71 834.0	76 912.0	82 447.0	87 686.0	92 473.0	96 605.0	9980	Impôts liés à la production et à l'importation - Total
41 413.0	44 390.0	46 671.0	50 710.0	51 503.0	54 271.0	9910	..TVA et taxes ordinaires sur le chiffre d'affaires - Total
41 413.0	44 390.0	46 671.0	50 710.0	51 503.0	54 271.0	9800	..TVA grevant les produits
40 972.0	43 759.0	46 688.0	49 448.0	52 261.0	53 177.0	0280	...Taxe sur la valeur ajoutée, total
441.0	631.0	-17.0	1 262.0	-758.0	1 094.0	0290	...Ajustement pour échéance (janvier/février), TVA
0.0	0.0	0.0	0.0	0.0	0.0	0293	...Ajustement périodique, TVA
8 854.0	9 061.0	9 487.0	9 900.0	10 356.0	10 108.0	9930	..Droits d'accise - Total
1 695.0	1 568.0	1 593.0	1 696.0	492.0	22.0	0440	..Taxe spéciale sur les boissons alcooliques
616.0	603.0	637.0	630.0	1 348.0	1 384.0	0460	..Taxe sur la bière
0.0	0.0	0.0	0.0	22.0	149.0	0470	..Taxe sur le vin
0.0	0.0	0.0	0.0	279.0	283.0	0490	..Taxe sur le vin mousseux
0.0	0.0	0.0	0.0	247.0	284.0	0500	..Droit d'accise sur l'alcool
2 077.0	2 173.0	2 245.0	2 368.0	2 771.0	2 786.0	0510	..Taxe sur les huiles minérales
4 466.0	4 717.0	5 012.0	5 206.0	5 197.0	5 200.0	0560	..Taxe sur les boissons
3 392.0	3 699.0	4 116.0	4 181.0	4 546.0	4 641.0	9940	Impôts sur les services - Total
203.0	240.0	276.0	311.0	317.0	344.0	0590	..Taxe sur les maisons de jeux
519.0	530.0	692.0	588.0	619.0	592.0	0610	..Taxe sur les assurances contre l'incendie
739.0	826.0	891.0	939.0	990.0	935.0	0620	..Taxe sur les annonces publicitaires
568.0	625.0	701.0	712.0	794.0	900.0	0630	..Taxe sur les spectacles, jeux et divertissements
38.0	40.0	34.0	42.0	41.0	40.0	0640	..Taxe sur les spectacles
861.0	916.0	976.0	1 025.0	1 122.0	1 150.0	0650	..Taxe sur le tourisme
464.0	522.0	546.0	564.0	663.0	680.0	0660	..Taxe sur les notifications officielles
3 387.0	3 503.0	3 726.0	3 797.0	4 543.0	4 650.0	9950	Impôt foncier - Total
3 329.0	3 444.0	3 666.0	3 731.0	4 477.0	4 580.0	0680	..Impôt foncier B
58.0	59.0	60.0	66.0	66.0	70.0	0690	..Impôt sur la valeur du sol
4 471.0	4 961.0	5 342.0	6 085.0	6 795.0	6 995.0	9960	Droits de timbre et d'enregistrement - Total
2 768.0	3 048.0	3 317.0	3 910.0	4 519.0	4 550.0	0740	..Impôts sur les mutations foncières
89.0	90.0	102.0	103.0	104.0	105.0	0750	..Taxe sur la chasse et la pêche
407.0	420.0	434.0	452.0	422.0	460.0	0760	..Taxe d'établissement de pièces administratives
1 207.0	1 403.0	1 489.0	1 620.0	1 750.0	1 880.0	0770	..Taxe de consommation
10 317.0	11 298.0	13 105.0	13 013.0	14 730.0	15 940.0	9970	Autres impôts liés à la production et à l'importation - Total
7 568.0	8 334.0	9 201.0	9 977.0	10 673.0	11 100.0	0800	..Impôt sur la masse des salaires
267.0	268.0	283.0	290.0	297.0	296.0	0810	..Impôt "métré"
596.0	626.0	655.0	682.0	699.0	672.0	0830	..Taxe sur les véhicules à moteur appartenant aux entreprises
1 454.0	1 679.0	1 794.0	1 779.0	2 101.0	2 300.0	0860	..Taxe sur les frais professionnels
363.0	401.0	503.0	554.0	799.0	933.0	0870	..Autres impôts

Österreich

2. Details of receipts by receiving subsector

Mio ÖS

	Code 70..8xxxx	1982	1983	1984	1985	1986	1987
..Due to be paid adjustment	0890	501.0	383.0	585.0	628.0	521.0	900.0
Total tax receipts	9000	111 715.0	116 779.0	126 425.0	136 807.0	143 762.0	146 419.0
Actual social contributions	9300	2 498.0	2 681.0	2 940.0	3 296.0	3 669.0	4 016.0
..Employees' actual social contributions	9320	2 498.0	2 681.0	2 940.0	3 296.0	3 669.0	4 016.0
Taxes and social contributions	8560	114 213.0	119 460.0	129 365.0	140 103.0	147 431.0	150 435.0
Social security funds (S63)							
Actual social contributions	9300	133 969.0	139 322.0	148 601.0	160 025.0	167 213.0	173 753.0
..Employers' actual social contributions	9310	69 193.0	72 126.0	77 786.0	82 796.0	86 176.0	89 518.0
..Employees' actual social contributions	9320	51 587.0	53 149.0	55 641.0	61 070.0	64 201.0	66 413.0
..Social contributions by self-employed and non-employed persons	9330	13 189.0	14 047.0	15 174.0	16 159.0	16 836.0	17 822.0
Taxes and social contributions	8560	133 969.0	139 322.0	148 601.0	160 025.0	167 213.0	173 753.0

2. Recettes détaillées par sous-secteur receveur

Mio ÖS

1988	1989	1990	1991	1992	1993	Code 70..8xxxx	
69.0	-10.0	669.0	-269.0	161.0	639.0	0890	..Solde des créances exigibles
136 799.0	143 477.0	158 398.0	174 068.0	186 473.0	191 578.0	9000	Recettes fiscales – Total
4 184.0	4 573.0	4 980.0	5 457.0	5 790.0	6 196.0	9300	Cotisations sociales effectives
4 184.0	4 573.0	4 980.0	5 457.0	5 790.0	6 196.0	9320	.Cotisations sociales effectives à charge des salariés
140 983.0	148 050.0	163 378.0	179 525.0	192 263.0	197 774.0	8560	Impôts et cotisations sociales
Administrations de sécurité sociale (S63)							
181 823.0	193 266.0	208 681.0	225 904.0	248 629.0	265 266.0	9300	Cotisations sociales effectives
93 334.0	99 370.0	107 749.0	116 735.0	127 906.0	136 384.0	9310	.Cotisations sociales effectives à charge des employeurs
69 645.0	74 123.0	80 442.0	87 453.0	97 086.0	103 966.0	9320	.Cotisations sociales effectives à charge des salariés
18 844.0	19 773.0	20 490.0	21 716.0	23 637.0	24 916.0	9330	.Cotisations sociales effectives des non-salariés
181 823.0	193 266.0	208 681.0	225 904.0	248 629.0	265 266.0	8560	Impôts et cotisations sociales

Portugal⁽¹⁾

1. Taxes and social contributions

Mrd ESC

	ESA	1982	1983	1984	1985	1986	1987
General Government (S60)							
Current taxes on income and wealth – Total	R61	146.9	206.7	246.7	313.3	308.9	327.6
Taxes linked to production and imports – Total	R20	275.4	358.5	436.8	534.2	747.6	844.2
.VAT on products ⁽²⁾	R21	0.0	0.0	0.0	0.0	289.1	354.2
Capital taxes – Total	R72	1.6	4.8	6.9	9.0	13.0	13.6
Actual social contributions	R62	181.9	227.9	278.1	330.6	487.4	576.8
.Employers' actual social contributions	R621	128.7	157.2	194.2	229.1	359.1	399.6
.Employees' actual social contributions	R622	49.9	66.2	78.5	95.1	119.2	161.3
.Social contributions by self-employed and non-employed persons	R623	3.3	4.6	5.4	6.4	9.2	15.9
Taxes and social contributions		605.8	797.9	968.5	1 187.1	1 557.0	1 762.2
Central Government (S61)							
Current taxes on income and wealth – Total	R61	137.4	195.8	233.1	297.4	277.8	289.3
Taxes linked to production and imports – Total	R20	272.8	355.3	432.4	527.3	721.2	787.4
.VAT on products ⁽²⁾	R21	0.0	0.0	0.0	0.0	277.6	332.4
Capital taxes – Total	R72	1.6	4.8	6.9	9.0	12.9	12.9
Actual social contributions	R62	0.0	0.0	0.0	0.0	0.0	0.0
.Employers' actual social contributions	R621	0.0	0.0	0.0	0.0	0.0	0.0
.Employees' actual social contributions	R622	0.0	0.0	0.0	0.0	0.0	0.0
.Social contributions by self-employed and non-employed persons	R623	0.0	0.0	0.0	0.0	0.0	0.0
Taxes and social contributions		411.8	555.9	672.3	833.7	1 011.9	1 089.6
Local Government (S62)							
Current taxes on income and wealth – Total	R61	9.6	10.9	13.7	15.9	31.1	38.3
Taxes linked to production and imports – Total	R20	:	2.4	3.4	4.4	22.7	51.1
.VAT on products	R21	0.0	0.0	0.0	0.0	11.6	21.8
Capital taxes – Total	R72	0.0	0.0	0.0	0.0	0.1	0.7
Actual social contributions	R62	0.0	0.0	0.0	0.0	0.6	0.1
.Employers' actual social contributions	R621	0.0	0.0	0.0	0.0	0.0	0.0
.Employees' actual social contributions	R622	0.0	0.0	0.0	0.0	0.6	0.1
.Social contributions by self-employed and non-employed persons	R623	0.0	0.0	0.0	0.0	0.0	0.0
Taxes and social contributions		:	13.4	17.1	20.3	54.5	90.3
Social security funds (S63)							
Current taxes on income and wealth – Total	R61	0.0	0.0	0.0	0.0	0.0	0.0
Taxes linked to production and imports – Total	R20	:	0.8	0.9	2.5	3.7	5.7
.VAT on products	R21	0.0	0.0	0.0	0.0	0.0	0.0
Capital taxes – Total	R72	0.0	0.0	0.0	0.0	0.0	0.0
Actual social contributions	R62	181.9	227.9	278.1	330.6	486.9	576.7
.Employers' actual social contributions	R621	128.7	157.2	194.2	229.1	359.1	399.6
.Employees' actual social contributions	R622	49.9	66.2	78.5	95.1	118.6	161.2
.Social contributions by self-employed and non-employed persons	R623	3.3	4.6	5.4	6.4	9.2	15.9
Taxes and social contributions		:	228.7	279.0	333.0	490.5	582.4
Institutions of the European Communities (S92)							
Taxes linked to production and imports – Total	R20	0.0	0.0	0.0	0.0	8.6	19.1
.VAT on products	R21	0.0	0.0	0.0	0.0	0.0	0.0

1. Impôts et cotisations sociales

Mrd ESC

1988	1989	1990	1991	1992	1993	SEC	
Administrations publiques (S60)							
477.1	678.3	805.7	1 026.7	1 291.3	1 248.2	R61	Impôts courants sur le revenu et le patrimoine – Total
1 017.0	1 128.1	1 323.1	1 508.2	1 817.5	1 808.7	R20	Impôts liés à la production et à l'importation – Total
408.0	476.9	543.2	627.7	832.0	798.3	R21	.TVA grevant les produits ⁽²⁾
12.5	6.8	14.8	20.2	10.5	9.9	R72	Impôts en capital – Total
651.9	764.8	952.1	1 135.4	1 318.9	1 414.3	R62	Cotisations sociales effectives
427.9	494.2	613.9	711.2	:	:	R621	.Cotisations sociales effectives à charge des employeurs
202.2	246.1	309.3	389.0	:	:	R622	.Cotisations sociales effectives à charge des salariés
21.8	24.5	28.9	35.1	:	:	R623	.Cotisations sociales effectives des non-salariés
2 158.4	2 577.9	3 095.7	3 690.4	4 438.2	4 481.1		Impôts et cotisations sociales
Administration centrale (S61)							
423.9	617.5	733.2	940.5	:	:	R61	Impôts courants sur le revenu et le patrimoine – Total
940.1	1 041.9	1 215.8	1 388.6	:	:	R20	Impôts liés à la production et à l'importation – Total
382.4	447.4	505.6	587.1	:	:	R21	.TVA grevant les produits ⁽²⁾
12.3	6.7	14.7	19.6	:	:	R72	Impôts en capital – Total
0.0	0.0	0.0	0.0	:	:	R62	Cotisations sociales effectives
0.0	0.0	0.0	0.0	:	:	R621	.Cotisations sociales effectives à charge des employeurs
0.0	0.0	0.0	0.0	:	:	R622	.Cotisations sociales effectives à charge des salariés
0.0	0.0	0.0	0.0	:	:	R623	.Cotisations sociales effectives des non-salariés
1 376.3	1 666.0	1 963.6	2 348.7	:	:		Impôts et cotisations sociales
Administrations locales (S62)							
53.2	60.8	72.6	86.2	:	:	R61	Impôts courants sur le revenu et le patrimoine – Total
68.5	79.4	98.9	110.4	:	:	R20	Impôts liés à la production et à l'importation – Total
25.6	29.5	37.6	40.6	:	:	R21	.TVA grevant les produits
0.2	0.2	0.1	0.6	:	:	R72	Impôts en capital – Total
0.1	0.2	0.2	0.0	:	:	R62	Cotisations sociales effectives
0.0	0.0	0.0	0.0	:	:	R621	.Cotisations sociales effectives à charge des employeurs
0.1	0.2	0.2	0.0	:	:	R622	.Cotisations sociales effectives à charge des salariés
0.0	0.0	0.0	0.0	:	:	R623	.Cotisations sociales effectives des non-salariés
122.0	140.5	171.7	197.2	:	:		Impôts et cotisations sociales
Administrations de sécurité sociale (S63)							
0.0	0.0	0.0	0.0	:	:	R61	Impôts courants sur le revenu et le patrimoine – Total
8.4	6.8	8.5	9.2	:	:	R20	Impôts liés à la production et à l'importation – Total
0.0	0.0	0.0	0.0	:	:	R21	.TVA grevant les produits
0.0	0.0	0.0	0.0	:	:	R72	Impôts en capital – Total
651.7	764.6	951.8	1 135.3	:	:	R62	Cotisations sociales effectives
427.9	494.2	613.9	711.2	:	:	R621	.Cotisations sociales effectives à charge des employeurs
202.0	246.0	309.0	388.9	:	:	R622	.Cotisations sociales effectives à charge des salariés
21.8	24.5	28.9	35.1	:	:	R623	.Cotisations sociales effectives des non-salariés
660.2	771.4	960.3	1 144.5	:	:		Impôts et cotisations sociales
Institutions communautaires européennes (S92)							
58.7	76.6	90.6	114.0	:	:	R20	Impôts liés à la production et à l'importation – Total
36.1	48.0	63.3	74.9	:	:	R21	.TVA grevant les produits

Portugal⁽¹⁾

2. Details of receipts by receiving subsector

Mrd ESC

	Code 36..8xxxx	1982	1983	1984	1985	1986	1987
General Government (S60)							
Current taxes on income and wealth – Total	9100	146.9	206.7	246.7	313.3	308.9	327.6
.Personal income tax	0010	:	0.0	0.0	0.0	0.0	0.0
.Corporate income tax	0020	:	0.0	0.0	0.0	0.0	0.0
.Real estate tax ⁽³⁾	0050	:	6.8	8.3	10.2	12.3	15.5
.Local taxes ⁽³⁾	0980	:	:	:	:	4.7	7.4
.Industrial tax	0100	:	34.0	43.2	47.7	58.7	82.1
.Income tax – employment income	0150	:	48.1	61.6	72.1	82.3	96.2
.Withholding tax	0200	:	46.0	66.0	106.5	98.9	68.0
.Complementary tax	0250	:	14.5	12.1	15.5	21.2	31.2
.Special taxes	0350	:	26.3	15.6	15.7	13.4	9.1
.Capital gains tax	0400	:	1.2	1.5	1.7	2.7	3.2
.Agricultural industry duty	0500	:	:	:	:	0.0	0.0
.Surcharges on income tax	0600	:	0.0	0.0	0.2	0.2	0.1
.Tax on the use, carrying and possession of weapons	0650	:	0.1	0.2	0.2	0.2	0.3
.Fire service tax	0680	:	0.1	0.1	0.1	0.1	0.2
.Tax on vehicles – paid by households ⁽⁴⁾	0690	:	:	:	:	1.1	1.4
.Special tax on vehicles – paid by households ⁽⁴⁾⁽⁵⁾	0700	:	1.4	1.4	1.3	0.2	0.2
.Stamp duty on wages and salaries	0750	:	2.1	3.3	3.9	8.7	4.9
.Road taxes – compensation	0800	:	5.9	6.2	5.5	3.7	7.0
.General services – excess earnings	0850	:	0.1	0.1	0.2	0.1	0.1
.Levy on behalf of tuberculosis aid to public employees and their families	0900	:	0.2	0.2	0.3	0.3	0.3
.Levies on behalf of the unemployment fund ⁽⁶⁾	0950	:	16.4	22.4	27.5	:	:
.Rates surcharge on behalf of the unemployment fund	0960	:	0.1	0.2	0.2	0.0	0.0
.Various direct taxes	0970	:	3.2	4.4	4.6	0.1	0.5
Capital taxes – Total	9200	1.6	4.8	6.9	9.0	13.0	13.6
.Inheritance and gift tax	1050	:	4.8	6.9	9.0	13.0	13.6
Taxes linked to production and imports – Total	9980	275.4	358.5	436.8	534.2	747.6	844.2
.VAT and general turnover taxes – Total ⁽²⁾	9910	:	0.0	0.0	0.0	289.1	354.2
..VAT on products ⁽²⁾	9800	0.0	0.0	0.0	0.0	289.1	354.2
.Import duties and agricultural levies – Total	9920	:	43.0	39.9	52.3	28.8	39.9
..Import levies	8050	:	7.6	8.9	12.2	14.3	17.2
..Import surtax	8100	:	13.5	9.2	9.0	1.3	0.8
..Fiscal penalties and corrections	8150	:	0.0	0.0	0.0	0.1	0.1
..Stamp duty on proprietary medicines	8200	:	0.1	0.3	0.4	0.0	0.0
..Tax on transaction	8250	:	7.3	6.9	10.1	0.0	0.0
..Tax on motor vehicles sales	8300	:	12.5	12.3	16.7	0.0	0.0
..Consumption duty on tobacco	8350	:	0.2	0.2	0.3	1.4	1.9
..Abeyant inheritances and other disused, abandoned or unlawfully withheld property (private firms) ⁽⁶⁾	8450	:	0.0	0.1	0.1	:	:
..Surcharge on import duty to tobacco and alcoholic drinks	8500	:	0.1	0.0	0.0	0.0	0.0
..Internal consumer tax on coffee ⁽⁷⁾	8550	:	1.6	1.9	1.7	1.1	2.3
..Compensatory duties on imported beef and offal	8600	:	0.0	0.0	0.8	0.0	0.0
..Compensatory duties on imported horse mackerel	8700	:	0.0	0.0	0.3	0.0	0.0
..Compensatory duties on imported live pigs, pigmeat and derivatives	8750	:	0.0	0.0	0.5	0.0	0.0
..Tax on imported beer ⁽⁸⁾	8760	:	0.0	0.0	0.0	0.0	0.0
..Tax on imported alcoholic beverages ⁽⁸⁾	8790	:	:	:	:	0.6	0.8
..Compensatory duties on milk and dairy products	8770	:	0.0	0.0	0.0	0.2	0.2
..Compensatory duties on imported bananas and pineapples	8780	:	0.0	0.0	0.0	0.4	1.7
..Compensatory duties and/or levies on beef, veal and pigmeat	8810	:	0.0	0.0	0.0	2.2	0.6
..Compensatory duties and/or levies on poultry and eggs	8820	:	0.0	0.0	0.0	0.1	0.1
..Import duties on cereals and cereal products in free circulation	8840	:	0.0	0.0	0.0	7.0	13.8
..Compensatory duties on commercial wine and must production	8850	:	0.0	0.0	0.0	0.0	0.0
..Compensatory duties on imported brandy	8870	:	0.0	0.0	0.0	0.0	0.0
..Various taxes linked to imports	8900	:	0.1	0.2	0.2	0.0	0.0
..Levies and/or countervailing duties (Azores Regional Supply Fund)	8925	:	:	:	:	0.2	0.4
.Excise duties – Total	9930	:	103.3	132.9	163.3	258.5	248.9
..Consumption duty on tobacco	2150	:	25.5	31.3	38.2	38.8	46.0

2. Recettes détaillées par sous-secteur receveur

Mrd ESC

1988	1989	1990	1991	1992	1993	Code 36..8xxxx	
Administrations publiques (S60)							
477.1	678.3	805.7	1 026.7	1 291.3	1 248.2	9100	Impôts courants sur le revenu et le patrimoine – Total
0.0	350.3	475.6	631.6	:	:	0010	..Impôt sur le revenu des personnes physiques
0.0	97.9	218.3	297.0	:	:	0020	..Impôt sur les revenus des personnes morales
19.9	22.4	26.5	33.8	:	:	0050	..Impôt foncier ⁽³⁾
11.4	11.2	16.6	19.9	:	:	0980	..Taxe municipale ⁽³⁾
109.7	89.8	26.1	17.3	:	:	0100	..Impôt sur les bénéfices industriels et commerciaux
177.0	33.3	1.8	1.4	:	:	0150	..Impôt sur les revenus du travail
72.9	10.2	0.2	0.1	:	:	0200	..Impôt sur le revenu des capitaux mobiliers
48.9	34.8	11.8	4.7	:	:	0250	..Impôt complémentaire
12.5	1.0	0.7	0.2	:	:	0350	..Impôts exceptionnels
5.4	5.9	4.3	1.6	:	:	0400	..Impôt sur les revenus en capital
0.5	0.5	0.2	0.1	:	:	0500	..Impôt sur l'industrie agro-alimentaire
0.0	0.0	0.3	0.0	:	:	0600	..Impôts supplémentaires (sur les impôts sur le revenu)
0.3	0.5	0.9	1.6	:	:	0650	..Impôt sur l'utilisation, le port et la détention d'armes
0.0	0.0	0.0	0.0	:	:	0680	..Impôt pour le service d'incendie
1.7	2.1	2.4	2.8	:	:	0690	..Impôt sur les véhicules-payé par les ménages ⁽⁴⁾
0.3	0.3	0.0	0.0	:	:	0700	..Impôt spécial sur les véhicules payé par les ménages ⁽⁴⁾⁽⁵⁾
7.4	9.0	10.8	14.3	:	:	0750	..Droit de timbre sur les traitements
8.5	8.7	9.2	0.1	:	:	0800	..Taxe routière – compensation
0.0	0.0	0.0	0.0	:	:	0850	..Services généraux – excès de revenu
0.3	0.3	0.0	0.0	:	:	0900	..Assistance pour la tuberculose aux fonctionnaires et à leurs familles – par cotisation
:	:	:	:	:	:	0950	..Cotisations au fonds de chômage ⁽⁶⁾
0.0	0.0	0.0	0.0	:	:	0960	..Supplément à l'impôt foncier pour le fonds de chômage
0.3	0.0	0.2	0.0	:	:	0970	..Impôts directs divers
12.5	6.8	14.8	20.2	10.5	9.9	9200	Impôts en capital – Total
12.5	6.8	14.8	20.2	:	:	1050	..Impôt sur les successions et les donations
1 017.0	1 128.1	1 323.1	1 508.2	1 817.5	1 808.7	9980	Impôts liés à la production et à l'importation – Total
408.0	476.9	543.2	627.7	:	:	9910	..TVA et taxes générales sur le chiffre d'affaires – Total ⁽²⁾
408.0	476.9	543.2	627.7	832.0	798.3	9800	..TVA grevant les produits ⁽²⁾
48.6	51.5	64.9	40.7	:	:	9920	..Droits d'importation et prélèvements agricoles – Total
17.4	17.5	20.1	18.0	:	:	8050	..Droits d'importation
0.4	0.2	0.1	0.1	:	:	8100	..Surtaxe sur les importations
0.2	0.2	0.1	0.3	:	:	8150	..Amendes et taxes additionnelles
0.0	0.0	0.0	0.0	:	:	8200	..Droit de timbre sur les spécialités pharmaceutiques
0.0	0.0	0.0	0.0	:	:	8250	..Impôt sur les transactions
0.0	0.0	0.0	0.0	:	:	8300	..Impôt sur la vente de véhicules automobiles
2.0	0.4	0.8	2.7	:	:	8350	..Taxe de consommation sur le tabac
:	:	:	:	:	:	8450	..Héritages jacents et autres valeurs prescrites, abandonnées ou détournées frauduleusement (entreprises privées) ⁽⁶⁾
0.0	0.0	0.0	0.0	:	:	8500	..Supplément sur les droits d'importation du tabac et des boissons alcooliques
2.4	2.8	3.1	3.0	:	:	8550	..Impôt interne de consommation sur le café ⁽⁷⁾
0.0	0.0	0.0	0.0	:	:	8600	..Droits compensatoires sur la viande bovine et les abats importés
0.0	0.0	0.0	0.0	:	:	8700	..Droits compensatoires sur les chinchards importés
0.0	0.0	0.0	0.0	:	:	8750	..Droits compensatoires sur le bétail porcin, la viande et les dérivés importés
0.1	0.1	0.2	0.3	:	:	8760	..Taxe de consommation sur la bière importée ⁽⁸⁾
1.3	1.8	2.2	2.9	:	:	8790	..Taxe de consommation sur les boissons alcooliques importées ⁽⁸⁾
0.3	0.5	0.5	0.0	:	:	8770	..Droits compensatoires sur le lait et les produits laitiers
2.6	4.0	6.1	5.0	:	:	8780	..Droits compensatoires sur les bananes et ananas importés
1.6	0.9	1.3	0.2	:	:	8810	..Droits compensatoires et/ou prélèvements sur la viande bovine et porcine
0.2	0.2	0.2	0.0	:	:	8820	..Droits compensatoires et/ou prélèvements sur les volailles et oeufs
17.9	21.0	29.8	8.2	:	:	8840	..Droits d'importation – régime libre céréales et dérivés
1.8	0.0	0.0	0.0	:	:	8850	..Droits compensatoires sur la production du marché viticole
0.0	1.8	0.5	0.0	:	:	8870	..Droits compensatoires et/ou prélèvements sur l'eau-de-vie
0.0	0.0	0.0	0.0	:	:	8900	..Divers
0.4	0.3	0.0	0.0	:	:	8925	..Droits nivelateurs et/ou compensatoires (Fonds régional d'approvisionnement des Açores)
288.3	302.1	362.6	451.4	:	:	9930	..Droits d'accise – Total
56.5	62.9	71.6	86.3	:	:	2150	..Taxe de consommation sur le tabac

Portugal⁽¹⁾

2. Details of receipts by receiving subsector

Mrd ESC

	Code 36..8xxxx	1982	1983	1984	1985	1986	1987
..Tax on beer ⁽⁸⁾	2200	:	0.0	0.0	0.0	4.3	5.9
..Tax on alcoholic beverages ⁽⁸⁾	2210	:	:	:	:	0.4	0.6
..Wine duty (Vine & Wine Institute)	2230	:	:	:	:	0.1	1.3
..Tax on spirits (IVP) ⁽⁹⁾	2250	:	0.0	0.0	0.0	0.0	0.0
..Duties per kg pigs carcasses (African swine fever)	2300	:	0.3	0.3	0.3	0.0	0.0
..Duties on the production and sale of forestry products	2350	:	0.2	0.2	0.2	0.2	0.3
..Taxes on dairy products (Azores Regional Supply Fund)	2390	:	:	:	:	0.1	0.0
..Duties on pharmaceutical and hygiene products, etc.	2400	:	0.3	0.4	0.4	0.6	0.6
..Tax on sales of agricultural equipment	2450	:	0.1	0.1	0.1	0.1	0.1
..Textile Institute taxes	2480	:	0.0	0.0	0.0	0.1	0.3
..Price differentials on cereals ⁽¹⁰⁾	2500	:	2.1	5.5	18.7	22.9	15.7
..Price differentials on grain and flour stocks ⁽¹⁰⁾	5000	:	0.0	0.2	0.0	:	:
..Price differentials on LPG ⁽¹¹⁾	2600	:	0.0	1.1	0.9	3.2	0.0
..Price differentials on town gas	2650	:	0.0	0.0	0.7	1.1	0.0
..Price differentials on road surfacings	2700	:	0.2	0.0	0.1	0.0	0.0
..Price differentials on petroleum products	2810	:	69.3	88.2	97.4	48.8	0.0
..Tax on petroleum products	2820	:	0.0	0.0	0.0	123.3	170.2
..Price differentials on animal products	2830	:	0.0	0.0	0.0	0.3	0.4
..Price differentials on sugar and alcohol ⁽¹²⁾	2840	:	0.0	0.0	0.0	7.6	0.0
..Profits on brandy imports	2860	:	0.0	0.0	0.0	0.0	1.0
..Profits on banana imports	2850	:	0.0	0.0	0.2	0.0	0.0
..Profits on sugarcane imports ⁽¹²⁾	2900	:	0.0	0.0	1.1	:	:
..Import levies	2950	:	1.9	1.6	0.9	1.2	1.2
..Domestic consumption tax	3000	:	3.4	3.9	3.9	5.3	5.1
..Price differentials on fertilizer stocks	5050	:	0.0	0.1	0.0	0.0	0.0
..Price differentials on sugarcane stocks	5150	:	0.0	0.0	0.1	0.0	0.0
..Tax on the clearing of woodland	5200	:	0.0	0.0	0.1	0.0	0.0
..Taxes on services – Total	9940	:	132.5	149.4	176.6	57.4	71.1
..Real estate transfer tax	3050	:	8.1	8.6	11.5	13.9	18.8
..Tax on transaction	3100	:	97.2	111.5	128.3	0.0	0.0
..Tax on motor vehicles sales	3150	:	14.4	13.4	16.3	23.2	33.4
..Tax on insurance premiums	3200	:	1.0	1.4	1.5	2.4	2.4
..Miscellaneous duties on insurance premiums	3190	:	1.3	1.6	1.9	2.3	2.6
...Tax at up to 1% of receipts processed by insurance companies (ISP) ⁽¹³⁾	3250	:	0.3	0.3	0.4	:	:
...Tax at up to 1% of premiums for personal injury accidents, accidents at work and life insurance (INEM) ⁽¹⁴⁾	3300	:	0.4	0.5	0.6	:	:
...Tax at up to 4% of vehicle and 8% of fire insurance premiums (SNB) ⁽¹⁵⁾	3350	:	0.6	0.7	0.9	:	:
..Gaming tax	3450	:	1.2	1.7	3.8	6.6	3.7
..Duty on consumption in places of entertainment	3550	:	0.2	0.2	0.2	0.0	0.0
..Duty on tickets for entertainments	3600	:	0.2	0.4	0.4	0.4	0.5
..Surtax collected by credit institutions	3650	:	3.2	3.8	4.0	4.5	4.6
..Surcharges on advertising	3700	:	0.0	0.0	0.0	0.0	0.1
..Underwriting commissions collected by credit institutions ⁽¹⁶⁾	3750	:	0.2	0.3	0.3	0.3	0.2
..Tourism tax	3800	:	1.2	1.8	2.5	0.0	0.0
..Fire service tax	3820	:	0.1	0.1	0.2	0.2	0.3
..Other taxes imposed by municipal councils	3830	:	0.0	0.0	0.0	0.1	0.2
..Road taxes – traffic	5250	:	1.5	1.8	2.7	0.9	2.5
..Road taxes – haulage	5300	:	1.2	1.6	1.5	0.3	0.4
..Taxes on merchant shipping	3400	:	0.5	0.6	0.7	0.8	0.1
..Port dues on freight (Autonomous Ports Boards) ⁽¹⁷⁾	5360	:	:	:	:	0.4	0.3
..Duties on public entertainments	5350	:	0.0	0.1	0.0	0.0	0.0
..Tax on the distribution and showing of films	5400	:	0.2	0.1	0.1	0.1	0.2
..Entertainments tax	5450	:	0.0	0.0	0.1	0.2	0.4
..Energy services	5500	:	0.5	0.3	0.3	0.3	0.3
..General services and licences granted to firms	5600	:	0.3	0.1	0.1	0.4	0.3
..Stamp, registration and similar duties – Total	9960	:	54.6	81.4	99.6	83.3	92.4
..Supplementary state revenue on the production and distribution of electrical energy	3840	:	0.0	0.0	0.0	0.1	0.1
..Tax on the value of public contracts	3850	:	0.4	0.4	0.4	0.5	0.6
..Stamp duty on bank transaction ⁽¹⁶⁾	3900	:	17.7	26.6	30.0	32.0	34.9

2. Recettes détaillées par sous-secteur receveur

Mrd ESC

1988	1989	1990	1991	1992	1993	Code 36..8xxxx	
6.6	8.0	10.8	13.5	:	:	2200	..Droit d'accise sur la bière ⁽⁸⁾
0.6	2.7	2.4	5.8	:	:	2210	..Taxe de consommation sur les boissons alcooliques ⁽⁸⁾
1.5	1.6	1.4	1.3	:	:	2230	..Taxe sur le vin
0.0	0.1	0.0	0.0	:	:	2250	..Taxe sur l'eau-de-vie (IVP) ⁽⁹⁾
0.0	0.0	0.0	0.0	:	:	2300	..Taxes par kg de carcasse de porc (peste porcine africaine)
0.3	0.0	0.0	0.0	:	:	2350	..Taxes sur la production et la commercialisation des produits forestiers
0.0	0.0	0.0	0.0	:	:	2390	..Taxes sur les laitages (Fonds régional d'approvisionnement des Açores)
0.7	0.5	0.6	0.5	:	:	2400	..Taxes sur les produits pharmaceutiques, d'hygiène etc.
0.1	0.1	0.0	0.0	:	:	2450	..Taxe sur la vente de machines agricoles
0.4	0.0	0.0	0.0	:	:	2480	..Taxes de l'Institut des textiles
15.5	2.7	0.0	0.0	:	:	2500	..Différentiels de prix des céréales ⁽¹⁰⁾
:	:	:	:	:	:	5000	..Différentiels de prix sur les stocks de céréales et de farine ⁽¹⁰⁾
0.0	0.0	0.0	0.0	:	:	2600	..Différentiels de prix des GPL ⁽¹¹⁾
0.0	0.0	0.0	0.0	:	:	2650	..Différentiels de prix du gaz de ville
0.0	0.0	0.0	0.0	:	:	2700	..Différentiels de prix de l'asphalte
0.0	0.0	0.0	0.0	:	:	2810	..Ecart de prix sur les produits pétroliers
198.4	216.1	266.9	341.5	:	:	2820	..Impôt sur les produits pétroliers
0.3	0.0	0.0	0.0	:	:	2830	..Ecart de prix sur les produits d'origine animale
0.0	0.0	0.0	0.0	:	:	2840	..Ecart de prix sur le sucre et l'alcool ⁽¹²⁾
0.6	0.0	:	:	:	:	2860	..Résultats de l'importation d'eau-de-vie de vin
0.0	0.0	0.0	0.0	:	:	2850	..Résultats de l'importation de bananes
:	:	:	:	:	:	2900	..Résultats de l'importation de sucre brut ⁽¹²⁾
1.4	1.6	1.7	1.8	:	:	2950	..Droits d'importation
5.4	5.8	7.2	0.6	:	:	3000	..Impôt interne sur la consommation
0.0	0.0	0.0	0.0	:	:	5050	..Différentiels de prix sur les stocks d'engrais
0.0	0.0	0.0	0.0	:	:	5150	..Différentiels de prix sur les stocks de sucre brut
0.0	0.0	0.0	0.0	:	:	5200	..Impôt sur le développement forestier
104.4	117.9	145.5	151.2	:	:	9940	..Impôts sur les services – Total
27.0	30.6	40.4	40.1	:	:	3050	..Impôt sur les mutations à titre onéreux de biens immeubles
0.0	0.0	0.0	0.0	:	:	3100	..Impôt sur les transactions
52.8	55.0	61.6	68.9	:	:	3150	..Impôt sur la vente de véhicules automobiles
3.1	4.0	4.2	5.1	:	:	3200	..Taxe sur les primes d'assurance
3.3	4.9	5.1	6.0	:	:	3190	..Taxes diverses sur les primes d'assurances
:	:	:	:	:	:	3250	...Taxe atteignant jusqu'à 1% des recettes des assureurs (ISP) ⁽¹³⁾
:	:	:	:	:	:	3300	...Taxe atteignant jusqu'à 1% des primes d'assurance accidents personnels, accidents du travail, automobile et vie (INEM) ⁽¹⁴⁾
:	:	:	:	:	:	3350	...Taxe atteignant jusqu'à 4% des primes du secteur automobile et jusqu'à 8% du secteur incendie (SNB) ⁽¹⁵⁾
8.9	13.9	15.7	10.0	:	:	3450	..Taxe sur les jeux
0.0	0.0	0.0	0.0	:	:	3550	..Taxe sur les consommations dans les lieux de divertissement
0.4	0.3	0.1	0.0	:	:	3600	..Taxe sur les billets de spectacle
4.4	4.8	5.3	12.0	:	:	3650	..Surtaxe perçue par les institutions de crédit
0.1	0.1	0.1	0.2	:	:	3700	..Impôts supplémentaires sur la publicité
:	:	:	:	:	:	3750	..Commissions de garantie perçues par les institutions de crédit ⁽¹⁶⁾
0.0	0.0	0.0	0.0	:	:	3800	..Impôt sur le tourisme
0.1	0.0	0.0	0.0	:	:	3820	..Impôt pour le service d'incendie
0.0	0.0	0.0	0.0	:	:	3830	..Autres impôts des municipalités (assurances)
2.0	2.4	2.6	3.2	:	:	5250	..Taxes routières – circulation
0.3	0.4	0.6	0.6	:	:	5300	..Taxes routières – camionnage
0.0	0.0	0.0	0.0	:	:	3400	..Impôts sur la marine marchande
0.5	0.0	0.0	0.0	:	:	5360	..Taxes de port sur les marchandises (JAP) ⁽¹⁷⁾
0.0	0.0	0.0	0.0	:	:	5350	..Taxes sur les spectacles et divertissements publics
0.3	0.4	0.6	1.0	:	:	5400	..Taxe sur la distribution et la projection de films
0.3	0.3	0.3	0.3	:	:	5450	..Impôt et taxes sur les spectacles et divertissements publics
0.4	0.5	0.9	0.7	:	:	5500	..Services d'énergie
0.4	0.2	7.9	3.1	:	:	5600	..Services généraux et licences accordées à des entreprises
130.6	147.5	168.8	191.3	:	:	9960	..Droits de timbre, d'enregistrement et de mutation – Total
0.3	0.0	0.0	0.0	:	:	3840	..Taxe additionnelle sur la production et la distribution d'énergie électrique
0.7	0.9	1.1	1.4	:	:	3850	..Taxe sur la valeur des entreprises publiques
57.8	68.4	81.2	97.6	:	:	3900	..Droit de timbre sur les opérations bancaires ⁽¹⁶⁾

Portugal⁽¹⁾

2. Details of receipts by receiving subsector

Mrd ESC

	Code 36..8xxxx	1982	1983	1984	1985	1986	1987
..Stamp duty on road transport fares	4050	:	0.3	0.5	0.6	0.0	0.0
..Stamp duty on air transport fares ⁽¹⁸⁾	4100	:	1.3	1.9	2.1	2.3	:
..Stamp duty on premiums, policy values and any further costs covered by insurance premiums	4150	:	1.8	2.7	3.2	4.1	3.6
..Stamp duty on proprietary medicines	4250	:	0.3	0.2	0.2	0.0	0.0
..Guarantee stamps (IVP+IVM) ⁽⁹⁾	4300	:	0.0	0.1	0.1	0.1	0.1
..Customs and tax authority services – salaries	5650	:	6.6	8.1	10.7	11.8	15.9
..Dues collected by the JAP ⁽¹⁷⁾	5610	:	:	:	:	0.1	0.1
..Custom services – traffic	5700	:	0.1	0.2	0.2	0.3	0.3
..Legal services to firms	5750	:	0.1	0.2	0.2	0.3	0.4
..Tax on sand extraction licences	5820	:	0.0	0.0	0.0	0.0	0.0
..Commercial services	5850	:	0.0	0.0	0.0	0.1	0.0
..Inspections and checks	6000	:	0.0	0.0	0.0	0.0	0.0
..Tax for the registration and checking of metalworking equipment	6150	:	0.0	0.0	0.0	0.0	0.0
..Fiscal stamps	6350	:	4.3	4.9	4.3	4.2	4.2
..Stamp duty miscellaneous	6400	:	20.8	34.4	46.1	26.0	30.3
..Fees received by the CGT and CCNFJ ⁽¹⁹⁾	6800	:	0.4	0.8	1.0	1.3	2.0
..Taxes collected by the treasurer for the accounts tribunal	6750	:	0.0	0.1	0.0	0.0	0.0
..Receipts collected by the Courts of First Instance	7180	:	0.0	0.1	0.0	0.0	0.0
..Registration and contribution fees – Textile Institute	6830	:	0.1	0.2	0.3	0.1	0.0
..Other taxes linked to production and imports – Total	9970	:	25.1	33.2	42.4	30.5	37.7
..Profits of public monopolies – lotteries	4350	:	6.1	7.3	10.9	12.9	23.6
..Taxes on liqueur wine exports	4400	:	0.1	0.1	0.1	0.1	0.3
..Other miscellaneous taxes	4450	:	0.1	0.4	0.4	0.0	0.0
..Duties on exports of embroidery, tapestry and craftwork	4430	:	:	:	:	0.0	0.1
..Salaries of the accounts tribunal	6850	:	0.1	0.1	0.0	0.1	0.2
..Tax inspection of commercial and industrial activities	6950	:	0.1	0.1	0.3	0.4	0.6
..Surcharges on indirect taxes	7000	:	0.0	0.0	0.0	0.0	0.0
..Licenses and taxes collected by civil authority treasurers departments	7050	:	0.6	0.7	1.0	1.0	0.8
..Penalties collected by civil authority treasurers departments	7100	:	0.0	0.1	0.0	0.0	0.0
..Duties levied by IROMA (Agricultural Markets Regulation and Guidance Institute)	7160	:	:	:	:	0.0	2.0
..Duties in respect of video classification	7170	:	:	:	:	0.0	0.0
..Other miscellaneous taxes	7200	:	0.7	0.4	1.2	2.8	2.9
..Tax on vehicles–companies ⁽⁴⁾	7210	:	:	:	:	0.9	0.9
..Special tax on vehicles – companies ⁽⁴⁾⁽⁵⁾	7250	:	0.6	0.6	0.5	0.1	0.1
..Extraordinary tax on non-essential expenditure by firms	7400	:	0.1	0.1	0.1	0.0	0.0
..Indirect taxes (Foreign Investment Institute) ⁽⁶⁾	7550	:	0.1	0.1	0.1	:	:
..Taxes collected by the Directorate-General for tourism	7600	:	0.0	0.1	0.0	0.0	0.0
..Exchange risk cover ⁽⁶⁾	7750	:	0.0	0.6	0.0	:	:
..Levies on behalf of the unemployment fund ⁽⁶⁾	7800	:	16.4	22.4	27.6	:	:
..Levies on profits for the benefit of the INGA ⁽²⁰⁾	7900	:	0.0	0.0	0.0	11.9	2.2
..Levies on profits for the benefit of the Azores Regional Supply Fund	7930	:	:	:	:	0.3	0.0
..Share of CTT/TLP receipts ⁽²¹⁾	7350	:	0.0	0.0	0.0	0.0	3.9
Total tax receipts	9000	424.0	570.0	690.4	856.5	1 069.5	1 185.4
Actual social contributions	9300	181.9	227.9	278.1	330.6	487.4	576.8
..Employers' actual social contributions	9310	128.7	157.2	194.2	229.1	359.1	399.6
..Employees' actual social contributions	9320	49.9	66.2	78.5	95.1	119.2	161.3
..Social contributions by self-employed and non-employed persons	9330	3.3	4.6	5.4	6.4	9.2	15.9
Taxes and social contributions	8560	605.8	797.9	968.5	1 187.1	1 557.0	1 762.2
Central Government (S61)							
Current taxes on income and wealth – Total	9100	137.4	195.8	233.1	297.4	277.8	289.3
..Personal income tax	0010	:	0.0	0.0	0.0	0.0	0.0
..Corporate income tax	0020	:	0.0	0.0	0.0	0.0	0.0
..Real estate tax ⁽³⁾	0050	:	0.1	0.1	0.0	0.0	0.0
..Industrial tax	0100	:	34.0	43.2	47.7	56.7	79.5
..Income tax – employment income	0150	:	48.1	61.6	72.1	79.6	93.2
..Withholding tax	0200	:	46.0	66.0	106.5	93.8	64.6

2. Recettes détaillées par sous-secteur receveur

Mrd ESC

1988	1989	1990	1991	1992	1993	Code 36..8xxxx	
0.0	0.0	0.0	0.0	:	:	4050	..Droit de timbre sur les billets de transport de personnes – trafic terrestre
:	:	:	:	:	:	4100	..Droit de timbre sur les billets de transport de personnes – trafic aérien ⁽¹⁸⁾
5.1	5.7	7.3	9.2	:	:	4150	..Droit de timbre sur les primes, coût de la police et toute autre somme supplémentaire perçue avec la prime d'assurance
0.0	0.0	0.0	0.0	:	:	4250	..Droit de timbre sur les spécialités pharmaceutiques
0.1	0.1	0.1	0.3	:	:	4300	..Timbres de garantie (IVP+IVM) ⁽⁹⁾
18.4	16.5	11.4	0.9	:	:	5650	..Services douaniers et garde fiscale – émoluments
0.1	0.0	0.0	0.0	:	:	5610	..Taxes perçues par les JAP ⁽¹⁷⁾
0.4	0.5	0.8	0.0	:	:	5700	..Services douaniers – trafic
0.3	0.6	0.5	0.2	:	:	5750	..Services judiciaires fournis aux entreprises
0.0	0.7	0.0	0.0	:	:	5820	..Taxe sur le licence d'extraction de sable
0.0	0.0	0.0	0.0	:	:	5850	..Services de commerce
0.0	0.1	0.4	0.5	:	:	6000	..Inspections et essais
0.0	0.1	0.0	0.1	:	:	6150	..Taxe sur la réception et la vérification des machines-outils destinées au travail des métaux
5.1	5.3	5.8	5.5	:	:	6350	..Timbres fiscaux
39.3	44.2	55.5	71.4	:	:	6400	..Droit de timbre sur divers
2.9	4.2	4.7	4.2	:	:	6800	..Coûts reçus par la CGT et par la CCNFJ ⁽¹⁹⁾
0.0	0.0	:	:	:	:	6750	..Taxes perçues par la trésorerie de la Cour des comptes
0.0	0.0	:	:	:	:	7180	..Recettes des tribunaux de 1ère instance
0.0	0.0	0.0	0.0	:	:	6830	..Taxes sur l'inscription et les contributions – Institut des textiles
37.1	32.2	38.1	45.9	:	:	9970	..Autres impôts liés à la production et à l'importation – Total
26.5	21.2	25.5	28.9	:	:	4350	..Profits des entreprises publiques monopolistiques – loteries
0.4	0.4	0.3	0.3	:	:	4400	..Taxes sur le vin de liqueur exporté
0.0	0.0	0.0	0.0	:	:	4450	..Divers non spécifiés
0.1	0.0	0.0	0.0	:	:	4430	..Taxes sur l'exportation de broderies, de tapisseries et d'artisanat
0.3	0.2	0.4	0.5	:	:	6850	..Émoluments de la Cour des comptes
0.8	0.6	0.7	0.7	:	:	6950	..Contrôle fiscal des activités commerciales et industrielles
0.1	0.0	0.0	0.0	:	:	7000	..Suppléments aux impôts indirects
1.0	1.1	1.2	1.0	:	:	7050	..Licences et taxes reçues par le Trésor public
0.0	0.0	0.0	0.0	:	:	7100	..Amendes perçues par le Trésor public
2.4	2.5	2.4	2.5	:	:	7160	..Taxes perçues par IROMA
0.0	0.1	0.2	0.0	:	:	7170	..Taxes relatives à la classification de vidéogrammes
4.2	4.5	5.7	8.7	:	:	7200	..Divers non spécifiés
1.2	1.4	1.6	1.8	:	:	7210	..Impôt sur les véhicules-entreprises ⁽⁴⁾
0.2	0.2	0.0	0.0	:	:	7250	..Impôt special sur les véhicules – entreprises ⁽⁴⁾⁽⁵⁾
0.0	0.0	0.0	0.0	:	:	7400	..Impôt extraordinaire sur les dépenses secondaires des entreprises
:	:	:	:	:	:	7550	..Impôts indirects (Institut des investissements étrangers) ⁽⁶⁾
0.0	0.0	0.0	0.0	:	:	7600	..Taxes perçues par la direction générale du tourisme
:	:	:	:	:	:	7750	..Couverture des risques de change ⁽⁶⁾
:	:	:	:	:	:	7800	..Cotisations au fonds de chômage ⁽⁶⁾
0.0	0.0	0.0	0.0	:	:	7900	..Résultats correspondants aux dépenses de fonctionnement de l'INGA ⁽²⁰⁾
0.0	0.0	0.0	0.0	:	:	7930	..Résultats correspondants aux dépenses de fonctionnement du Fonds régional d'approvisionnement des Açores
0.0	0.0	0.0	1.3	:	:	7350	..Contrôle fiscal des recettes des CTT/TLP ⁽²¹⁾
1 506.6	1 813.2	2 143.6	2 555.0	3 119.3	3 066.8	9000	Total des impôts
651.9	764.8	952.1	1 135.4	1 318.9	1 414.3	9300	Cotisations sociales effectives
427.9	494.2	613.9	711.2	:	:	9310	..Cotisations sociales effectives à charge des employeurs
202.2	246.1	309.3	389.0	:	:	9320	..Cotisations sociales effectives à charge des salariés
21.8	24.5	28.9	35.1	:	:	9330	..Cotisations sociales effectives des non-salariés
2 158.4	2 577.9	3 095.7	3 690.4	4 438.2	4 481.1	8560	Impôts et cotisations sociales
Administration centrale (S61)							
423.9	617.5	733.2	940.5	:	:	9100	Impôts courants sur le revenu et le patrimoine – Total
0.0	339.3	458.0	609.4	:	:	0010	..Impôt sur le revenu des personnes physiques
0.0	95.6	215.0	292.3	:	:	0020	..Impôt sur le revenu des personnes morales
0.1	0.0	0.0	0.0	:	:	0050	..Impôt foncier ⁽³⁾
106.5	87.6	25.5	16.8	:	:	0100	..Impôt sur les bénéfices industriels et commerciaux
171.1	31.6	1.7	1.3	:	:	0150	..Impôt sur les revenus du travail
69.3	9.6	0.2	0.1	:	:	0200	..Impôt sur le revenu des capitaux mobiliers

Portugal(1)

2. Details of receipts by receiving subsector

Mrd ESC

	Code 36..8xxxx	1982	1983	1984	1985	1986	1987
.Complementary tax	0250	:	14.5	12.1	15.5	20.6	30.2
.Special taxes	0350	:	26.3	15.6	15.7	13.0	8.9
.Capital gains tax	0400	:	1.2	1.5	1.7	1.0	0.7
.Agricultural industry duty	0500	:	:	:	:	0.0	0.0
.Surcharges on income tax	0600	:	0.0	0.0	0.2	0.2	0.0
.Tax on the use, carrying and possession of weapons	0650	:	0.1	0.2	0.2	0.2	0.2
.Special tax on vehicles – paid by households ⁽⁴⁾ ⁽⁵⁾	0700	:	0.5	0.4	0.2	0.2	0.2
.Stamp duty on wages and salaries	0750	:	2.1	3.3	3.9	8.5	4.8
.Road taxes – compensation	0800	:	5.9	6.2	5.5	3.6	6.9
.General services – excess earnings	0850	:	0.1	0.1	0.2	0.1	0.1
.Levy on behalf of tuberculosis aid to public employees and their families	0900	:	0.2	0.2	0.3	0.3	0.3
.Levies on behalf of the unemployment fund ⁽⁶⁾	0950	:	16.4	22.4	27.5	:	:
.Rates surcharge on behalf of the unemployment fund	0960	:	0.1	0.2	0.2	0.0	0.0
.Various direct taxes	0970	:	0.0	0.0	0.1	0.0	0.0
Capital taxes – Total	9200	1.6	4.8	6.9	9.0	12.9	12.9
.Inheritance and gift tax	1050	:	4.8	6.9	9.0	12.9	12.9
Taxes linked to production and imports – Total	9980	272.8	355.3	432.4	527.3	721.2	787.4
.VAT and general turnover taxes – Total ⁽²⁾	9910	:	0.0	0.0	0.0	277.6	332.4
..VAT on products ⁽²⁾	9800	0.0	0.0	0.0	0.0	277.6	332.4
..Import duties and agricultural levies – Total	9920	:	43.0	39.9	52.3	27.0	37.6
..Import levies	8050	:	7.6	8.9	12.2	13.8	16.8
..Import surtax	8100	:	13.5	9.2	9.0	1.3	0.8
..Fiscal penalties and corrections	8150	:	0.0	0.0	0.0	0.1	0.1
..Stamp duty on proprietary medicines	8200	:	0.1	0.3	0.4	0.0	0.0
..Tax on transaction	8250	:	7.3	6.9	10.1	0.0	0.0
..Tax on motor vehicles sales	8300	:	12.5	12.3	16.7	0.0	0.0
..Consumption duty on tobacco	8350	:	0.2	0.2	0.3	0.4	0.5
..Abeyant inheritances and other disused, abandoned or unlawfully withheld property (private firms) ⁽⁶⁾	8450	:	0.0	0.1	0.1	:	:
..Surcharge on import duty to tobacco and alcoholic drinks	8500	:	0.1	0.0	0.0	0.0	0.0
..Internal consumer tax on coffee ⁽⁷⁾	8550	:	1.6	1.9	1.7	1.1	2.3
..Compensatory duties on imported beef and offal	8600	:	0.0	0.0	0.8	0.0	0.0
..Compensatory duties on imported horse mackerel	8700	:	0.0	0.0	0.3	0.0	0.0
..Compensatory duties on imported live pigs, pigmeat and derivatives	8750	:	0.0	0.0	0.5	0.0	0.0
..Tax on imported beer ⁽⁸⁾	8760	:	0.0	0.0	0.0	0.0	0.0
..Tax on imported alcoholic beverages ⁽⁸⁾	8790	:	:	:	:	0.5	0.8
..Compensatory duties on milk and dairy products	8770	:	0.0	0.0	0.0	0.2	0.2
..Compensatory duties on imported bananas and pineapples	8780	:	0.0	0.0	0.0	0.4	1.7
..Compensatory duties and/or levies on beef, veal and pigmeat	8810	:	0.0	0.0	0.0	2.2	0.6
..Compensatory duties and/or levies on poultry and eggs	8820	:	0.0	0.0	0.0	0.1	0.1
..Import duties on cereals and cereal products in free circulation	8840	:	0.0	0.0	0.0	7.0	13.8
..Compensatory duties on commercial wine and must production	8850	:	0.0	0.0	0.0	0.0	0.0
..Compensatory duties on imported brandy	8870	:	0.0	0.0	0.0	0.0	0.0
..Various taxes linked to imports	8900	:	0.1	0.2	0.2	0.0	0.0
Excise duties – Total	9930	:	103.3	132.9	163.3	255.8	246.0
..Consumption duty on tobacco	2150	:	25.5	31.3	38.2	38.6	45.7
..Tax on beer ⁽⁸⁾	2200	:	0.0	0.0	0.0	4.2	5.7
..Tax on alcoholic beverages ⁽⁸⁾	2210	:	:	:	:	0.4	0.5
..Wine duty (Vine & Wine Institute)	2230	:	:	:	:	0.1	1.3
..Tax on spirits (IVP) ⁽⁹⁾	2250	:	0.0	0.0	0.0	0.0	0.0
..Duties per kg pigs carcasses (African swine fever)	2300	:	0.3	0.3	0.3	0.0	0.0
..Duties on the production and sale of forestry products	2350	:	0.2	0.2	0.2	0.2	0.3
..Duties on pharmaceutical and hygiene products, etc.	2400	:	0.3	0.4	0.4	0.6	0.6
..Tax on sales of agricultural equipment	2450	:	0.1	0.1	0.1	0.1	0.1
..Textile Institute taxes	2480	:	0.0	0.0	0.0	0.1	0.3
..Price differentials on cereals ⁽¹⁰⁾	2500	:	2.1	5.5	18.7	22.9	15.7
..Price differentials on grain and flour stocks ⁽¹⁰⁾	5000	:	0.0	0.2	0.0	:	:
..Price differentials on LPG ⁽¹¹⁾	2600	:	0.0	1.1	0.9	3.2	0.0
..Price differentials on town gas	2650	:	0.0	0.0	0.7	1.1	0.0

2. Recettes détaillées par sous-secteur receveur

Mrd ESC

1988	1989	1990	1991	1992	1993	Code 36..8xxxx	
47.3	33.7	11.5	4.5	:	:	0250	..Impôt complémentaire
12.2	1.0	0.7	0.2	:	:	0350	..Impôts exceptionnels
0.6	0.4	0.1	0.2	:	:	0400	..Impôt sur les revenus en capital
0.5	0.5	0.2	0.1	:	:	0500	..Impôt sur l'industrie agro-alimentaire
0.0	0.0	0.0	0.0	:	:	0600	..Impôts supplémentaires (sur les impôts sur le revenu)
0.2	0.3	0.8	1.5	:	:	0650	..Impôt sur l'utilisation, le port et la détention d'armes
0.3	0.3	0.0	0.0	:	:	0700	..Impôt spécial sur les véhicules payé par les ménages(4)(5)
7.2	8.7	10.4	13.8	:	:	0750	..Droit de timbre sur les traitements
8.3	8.6	9.0	0.1	:	:	0800	..Taxes routières - compensation
0.0	0.0	0.0	0.0	:	:	0850	..Services généraux - excès de revenu
0.3	0.3	0.0	0.0	:	:	0900	..Assistance pour la tuberculose aux fonctionnaires et à leurs familles - par cotisation
:	:	:	:	:	:	0950	..Cotisations au fonds de chômage(6)
0.0	0.0	0.0	0.0	:	:	0960	..Supplément à l'impôt foncier pour le fonds de chômage
0.0	0.0	0.0	0.0	:	:	0970	..Impôts directs divers
12.3	6.7	14.7	19.6	:	:	9200	..Impôts en capital - Total
12.3	6.7	14.7	19.6	:	:	1050	..Impôt sur les successions et les donations
940.1	1 041.9	1 215.8	1 388.6	:	:	9980	..Impôts liés à la production et à l'importation - Total
382.4	447.4	505.6	587.1	:	:	9910	..TVA et taxes générales sur le chiffre d'affaires - Total(2)
382.4	447.4	505.6	587.1	:	:	9800	..TVA grevant les produits(2)
46.2	50.8	64.4	40.3	:	:	9920	..Droits d'importation et prélèvements agricoles - Total
17.1	17.2	19.8	17.8	:	:	8050	..Droits d'importation
0.4	0.2	0.1	0.1	:	:	8100	..Surtaxe sur les importations
0.2	0.2	0.1	0.3	:	:	8150	..Amendes et taxes additionnelles
0.0	0.0	0.0	0.0	:	:	8200	..Droit de timbre sur les spécialités pharmaceutiques
0.0	0.0	0.0	0.0	:	:	8250	..Impôt sur les transactions
0.0	0.0	0.0	0.0	:	:	8300	..Impôt sur la vente de véhicules automobiles
0.3	0.4	0.8	2.7	:	:	8350	..Taxe de consommation sur le tabac
:	:	:	:	:	:	8450	..Héritages jacents et autres valeurs prescrites, abandonnées ou détournées frauduleusement (entreprises privées)(6)
0.0	0.0	0.0	0.0	:	:	8500	..Supplément sur les droits d'importation du tabac et des boissons alcooliques
2.4	2.8	3.0	3.0	:	:	8550	..Impôt interne de consommation sur le café(7)
0.0	0.0	0.0	0.0	:	:	8600	..Droits compensatoires sur la viande bovine et les abats importés
0.0	0.0	0.0	0.0	:	:	8700	..Droits compensatoires sur les chinchards importés
0.0	0.0	0.0	0.0	:	:	8750	..Droits compensatoires sur le bétail porcin, la viande et les dérivés importés
0.1	0.1	0.2	0.3	:	:	8760	..Taxe de consommation sur la bière importée(8)
1.2	1.6	2.0	2.8	:	:	8790	..Taxe de consommation sur les boissons alcooliques importées(8)
0.3	0.5	0.5	0.0	:	:	8770	..Droits compensatoires sur le lait et les produits laitiers
2.6	4.0	6.1	5.0	:	:	8780	..Droits compensatoires sur les bananes et ananas importés
1.6	0.9	1.3	0.2	:	:	8810	..Droits compensatoires et/ou prélèvements sur la viande bovine et porcine
0.2	0.2	0.2	0.0	:	:	8820	..Droits compensatoires et/ou prélèvements sur les volailles et oeufs
17.9	21.0	29.8	8.2	:	:	8840	..Droits d'importation - régime libre céréales et dérivés
1.8	0.0	:	:	:	:	8850	..Droits compensatoires sur la production du marché viticole
0.0	1.8	0.5	0.0	:	:	8870	..Droits compensatoires et/ou prélèvements sur l'eau-de-vie
0.0	0.0	0.0	0.0	:	:	8900	..Divers
283.4	293.9	354.9	440.1	:	:	9930	..Droits d'accise - Total
56.2	60.8	69.6	83.8	:	:	2150	..Taxe de consommation sur le tabac
6.4	7.8	10.5	13.1	:	:	2200	..Droit d'accise sur la bière(8)
0.6	2.6	2.3	5.6	:	:	2210	..Taxe de consommation sur les boissons alcooliques(8)
1.5	1.6	1.4	1.3	:	:	2230	..Taxe sur le vin
0.0	0.1	0.0	0.0	:	:	2250	..Taxe sur l'eau-de-vie (IVP)(9)
0.0	0.0	0.0	0.0	:	:	2300	..Taxes par kg de carcasse de porc (peste porcine africaine)
0.3	0.0	0.0	0.0	:	:	2350	..Taxes sur la production et la commercialisation des produits forestiers
0.7	0.5	0.6	0.5	:	:	2400	..Taxes sur les produits pharmaceutiques, d'hygiène etc.
0.1	0.1	0.0	0.0	:	:	2450	..Taxe sur la vente de machines agricoles
0.4	0.0	0.0	0.0	:	:	2480	..Taxes de l'Institut des textiles
15.5	2.7	0.0	0.0	:	:	2500	..Différentiels de prix des céréales(10)
:	:	:	:	:	:	5000	..Différentiels de prix sur les stocks de céréales et de farine(10)
0.0	0.0	0.0	0.0	:	:	2600	..Différentiels de prix des GPL(11)
0.0	0.0	0.0	0.0	:	:	2650	..Différentiels de prix du gaz de ville

Portugal⁽¹⁾

2. Details of receipts by receiving subsector

Mrd ESC

	Code 36..8xxxx	1982	1983	1984	1985	1986	1987
..Price differentials on road surfacings	2700	:	0.2	0.0	0.1	0.0	0.0
..Price differentials on petroleum products	2810	:	69.3	88.2	97.4	48.8	0.0
..Tax on petroleum products	2820	:	0.0	0.0	0.0	121.2	168.0
..Price differentials on animal products	2830	:	0.0	0.0	0.0	0.3	0.4
..Price differentials on sugar and alcohol ⁽¹²⁾	2840	:	0.0	0.0	0.0	7.6	0.0
..Profits on brandy imports	2860	:	0.0	0.0	0.0	0.0	1.0
..Profits on banana imports	2850	:	0.0	0.0	0.2	0.0	0.0
..Profits on sugarcane imports ⁽¹²⁾	2900	:	0.0	0.0	1.1	:	:
..Import levies	2950	:	1.9	1.6	0.9	1.2	1.2
..Domestic consumption tax	3000	:	3.4	3.9	3.9	5.2	4.9
..Price differentials on fertilizer stocks	5050	:	0.0	0.1	0.0	0.0	0.0
..Price differentials on sugarcane stocks	5150	:	0.0	0.0	0.1	0.0	0.0
..Tax on the clearing of woodland	5200	:	0.0	0.0	0.1	0.0	0.0
..Taxes on services – Total	9940	:	131.2	147.4	173.8	56.0	52.2
..Real estate transfer tax	3050	:	8.1	8.6	11.5	13.5	1.6
..Tax on transaction	3100	:	97.2	111.5	128.3	0.0	0.0
..Tax on motor vehicles sales	3150	:	14.4	13.4	16.3	22.9	32.7
..Tax on insurance premiums	3200	:	1.0	1.4	1.5	2.4	2.3
..Miscellaneous duties on insurance premiums	3190	:	1.3	1.6	1.9	2.3	2.6
...Tax at up to 1% of receipts processed by insurance companies (SP) ⁽¹³⁾	3250	:	0.3	0.3	0.4	:	:
...Tax at up to 1% of premiums for personal injury accidents, accidents at work and life insurance (INEM) ⁽¹⁴⁾	3300	:	0.4	0.5	0.6	:	:
...Tax at up to 4% of vehicle and 8% of fire insurance premiums (SNB) ⁽¹⁵⁾	3350	:	0.6	0.7	0.9	:	:
..Gaming tax	3450	:	1.2	1.7	3.8	6.5	3.3
..Duty on consumption in places of entertainment	3550	:	0.2	0.2	0.2	0.0	0.0
..Duty on tickets for entertainments	3600	:	0.2	0.4	0.4	0.4	0.5
..Surtax collected by credit institutions	3650	:	3.2	3.8	4.0	4.5	4.6
..Underwriting commissions collected by credit institutions ⁽¹⁶⁾	3750	:	0.2	0.3	0.3	0.3	0.2
..Tourism tax	3800	:	0.1	0.0	0.0	0.0	0.0
..Road taxes – traffic	5250	:	1.5	1.8	2.7	0.9	2.4
..Road taxes – haulage	5300	:	1.2	1.6	1.5	0.3	0.4
..Taxes on merchant shipping	3400	:	0.5	0.6	0.7	0.8	0.1
..Port dues on freight (Autonomous Ports Boards) ⁽¹⁷⁾	5360	:	:	:	:	0.3	0.2
..Duties on public entertainments	5350	:	0.0	0.1	0.0	0.0	0.0
..Tax on the distribution and showing of films	5400	:	0.2	0.1	0.1	0.1	0.2
..Entertainments tax	5450	:	0.0	0.0	0.1	0.2	0.3
..Energy services	5500	:	0.5	0.3	0.3	0.3	0.3
..General services and licences granted to firms	5600	:	0.3	0.1	0.1	0.4	0.3
..Stamp, registration and similar duties – Total	9960	:	54.2	81.0	99.2	81.0	90.2
..Stamp duty on bank transaction ⁽¹⁶⁾	3900	:	17.7	26.6	30.0	31.3	34.1
..Stamp duty on road transport fares	4050	:	0.3	0.5	0.6	0.0	0.0
..Stamp duty on air transport fares ⁽¹⁸⁾	4100	:	1.3	1.9	2.1	2.2	:
..Stamp duty on premiums, policy values and any further costs covered by insurance premiums	4150	:	1.8	2.7	3.2	4.0	3.5
..Stamp duty on proprietary medicines	4250	:	0.3	0.2	0.2	0.0	0.0
..Guarantee stamps (IVP+IVM) ⁽⁹⁾	4300	:	0.0	0.1	0.1	0.1	0.1
..Customs and tax authority services – salaries	5650	:	6.6	8.1	10.7	11.7	15.7
..Custom services – traffic	5700	:	0.1	0.2	0.2	0.3	0.3
..Legal services to firms	5750	:	0.1	0.2	0.2	0.3	0.4
..Tax on sand extraction licences	5820	:	0.0	0.0	0.0	0.0	0.0
..Commercial services	5850	:	0.0	0.0	0.0	0.1	0.0
..Inspections and checks	6000	:	0.0	0.0	0.0	0.0	0.0
..Tax for the registration and checking of metalworking equipment	6150	:	0.0	0.0	0.0	0.0	0.0
..Fiscal stamps	6350	:	4.3	4.9	4.3	4.0	4.1
..Stamp duty miscellaneous	6400	:	20.8	34.4	46.1	25.4	29.8
..Fees received by the CGT and CCNFJ ⁽¹⁹⁾	6800	:	0.4	0.8	1.0	1.3	2.0
..Taxes collected by the treasurer for the accounts tribunal	6750	:	0.0	0.1	0.0	0.0	0.0
..Receipts collected by the Courts of First Instance	7180	:	0.0	0.1	0.0	0.0	0.0
..Registration and contribution fees – Textile Institute	6830	:	0.1	0.2	0.3	0.1	0.0
..Other taxes linked to production and imports – Total	9970	:	23.6	31.2	38.7	23.9	29.2

2. Recettes détaillées par sous-secteur receveur

Mrd ESC

1988	1989	1990	1991	1992	1993	Code 36..8xxxx	
0.0	0.0	0.0	0.0	:	:	2700	..Différentiels de prix de l'asphalte
0.0	0.0	0.0	0.0	:	:	2810	..Ecart de prix sur les produits pétroliers
194.1	210.4	261.8	333.3	:	:	2820	..Impôt sur les produits pétroliers
0.3	0.0	0.0	0.0	:	:	2830	..Ecart de prix sur les produits d'origine animale
0.0	0.0	0.0	0.0	:	:	2840	..Ecart de prix sur le sucre et l'alcool ⁽¹²⁾
0.6	0.0	:	:	:	:	2860	..Résultats de l'importation d'eau-de-vie de vin
0.0	0.0	0.0	0.0	:	:	2850	..Résultats de l'importation de bananes
:	:	:	:	:	:	2900	..Résultats de l'importation de sucre brut ⁽¹²⁾
1.4	1.6	1.7	1.8	:	:	2950	..Droits d'importation
5.2	5.6	7.0	0.6	:	:	3000	..Impôt interne sur la consommation
0.0	0.0	0.0	0.0	:	:	5050	..Différentiels de prix sur les stocks d'engrais
0.0	0.0	0.0	0.0	:	:	5150	..Différentiels de prix sur les stocks de sucre brut
0.0	0.0	0.0	0.0	:	:	5200	..Impôt sur le développement forestier
77.0	85.8	103.9	108.6	:	:	9940	..Impôts sur les services – Total
0.7	0.4	0.2	0.0	:	:	3050	..Impôt sur les mutations à titre onéreux de biens immeubles
0.0	0.0	0.0	0.0	:	:	3100	..Impôt sur les transactions
52.5	53.6	61.0	67.3	:	:	3150	..Impôt sur la vente de véhicules automobiles
3.0	4.0	4.2	5.0	:	:	3200	..Taxe sur les primes d'assurance
3.3	4.9	5.1	6.0	:	:	3190	..Taxes diverses sur les primes d'assurances
:	:	:	:	:	:	3250	...Taxe atteignant jusqu'à 1% des recettes des assureurs (ISP) ⁽¹³⁾
:	:	:	:	:	:	3300	...Taxe atteignant jusqu'à 1% des primes d'assurance accidents personnels, accidents du travail, automobile et vie (NEM) ⁽¹⁴⁾
:	:	:	:	:	:	3350	...Taxe atteignant jusqu'à 4% des primes du secteur automobile et jusqu'à 8% du secteur incendie (SNB) ⁽¹⁵⁾
8.5	13.7	15.3	9.3	:	:	3450	..Taxe sur les jeux
0.0	0.0	0.0	0.0	:	:	3550	..Taxe sur les consommations dans les lieux de divertissement
0.4	0.3	0.1	0.0	:	:	3600	..Taxe sur les billets de spectacle
4.4	4.8	5.3	12.0	:	:	3650	..Surtaxe perçue par les institutions de crédit
:	:	:	:	:	:	3750	..Commissions de garantie perçues par les institutions de crédit ⁽¹⁶⁾
0.0	0.0	0.0	0.0	:	:	3800	..Impôt sur le tourisme
2.0	2.4	2.6	3.2	:	:	5250	..Taxes routières – circulation
0.3	0.4	0.5	0.6	:	:	5300	..Taxes routières – camionnage
0.0	0.0	0.0	0.0	:	:	3400	..Impôts sur la marine marchande
0.4	0.0	0.0	0.0	:	:	5360	..Taxes de port sur les marchandises (JAP) ⁽¹⁷⁾
0.0	0.0	0.0	0.0	:	:	5350	..Taxes sur les spectacles et divertissements publics
0.3	0.4	0.6	1.0	:	:	5400	..Taxe sur la distribution et la projection de films
0.3	0.2	0.2	0.3	:	:	5450	..Impôt et taxes sur les spectacles et divertissements publics
0.4	0.5	0.9	0.7	:	:	5500	..Services d'énergie
0.4	0.2	7.9	3.1	:	:	5600	..Services généraux et licences accordées à des entreprises
126.6	143.1	163.3	184.2	:	:	9960	..Droits de timbre, d'enregistrement et de mutation – Total
56.3	66.5	78.7	93.6	:	:	3900	..Droit de timbre sur les opérations bancaires ⁽¹⁶⁾
0.0	0.0	0.0	0.0	:	:	4050	..Droit de timbre sur les billets de transport de personnes – trafic terrestre
:	:	:	:	:	:	4100	..Droit de timbre sur les billets de transport de personnes – trafic aérien ⁽¹⁸⁾
5.0	5.6	7.1	9.2	:	:	4150	..Droit de timbre sur les primes, coût de la police et toute autre somme supplémentaire perçue avec la prime d'assurance
0.0	0.0	0.0	0.0	:	:	4250	..Droit de timbre sur les spécialités pharmaceutiques
0.1	0.1	0.1	0.3	:	:	4300	..Timbres de garantie (IVP+IVM) ⁽⁹⁾
18.3	16.4	11.4	0.9	:	:	5650	..Services douaniers et garde fiscale – émoluments
0.4	0.4	0.8	0.0	:	:	5700	..Services douaniers – trafic
0.3	0.6	0.5	0.2	:	:	5750	..Services judiciaires fournis aux entreprises
0.0	0.7	0.0	0.0	:	:	5820	..Taxe sur le licence d'extraction de sable
0.0	0.0	0.0	0.0	:	:	5850	..Services de commerce
0.0	0.1	0.4	0.5	:	:	6000	..Inspections et essais
0.0	0.1	0.0	0.1	:	:	6150	..Taxe sur la réception et la vérification des machines-outils destinées au travail des métaux
4.9	5.1	5.6	5.4	:	:	6350	..Timbres fiscaux
38.3	43.0	54.1	69.8	:	:	6400	..Droit de timbre sur divers
2.9	4.2	4.7	4.2	:	:	6800	..Coûts reçus par la CGT et par la CCNFJ ⁽¹⁹⁾
0.0	0.0	0.0	0.0	:	:	6750	..Taxes perçues par la trésorerie de la Cour des comptes
0.0	0.0	0.0	0.0	:	:	7180	..Recettes des tribunaux de 1ère instance
0.0	0.0	0.0	0.0	:	:	6830	..Taxes sur l'inscription et les contributions – Institut des textiles
24.4	20.8	23.7	28.3	:	:	9970	..Autres impôts liés à la production et à l'importation – Total

Portugal(1)

2. Details of receipts by receiving subsector

Mrd ESC

	Code 36..8xxxx	1982	1983	1984	1985	1986	1987
..Profits of public monopolies – lotteries	4350	:	5.8	6.8	8.9	9.7	18.6
..Taxes on liqueur wine exports	4400	:	0.1	0.1	0.1	0.1	0.3
..Other miscellaneous taxes	4450	:	0.0	0.3	0.2	0.0	0.0
..Salaries of the accounts tribunal	6850	:	0.1	0.1	0.0	0.1	0.2
..Tax inspection of commercial and industrial activities	6950	:	0.1	0.1	0.3	0.4	0.6
..Surcharges on indirect taxes	7000	:	0.0	0.0	0.0	0.0	0.0
..Licenses and taxes collected by civil authority treasurers departments	7050	:	0.6	0.7	1.0	1.0	0.8
..Penalties collected by civil authority treasurers departments	7100	:	0.0	0.1	0.0	0.0	0.0
..Duties levied by IROMA (Agricultural Markets Regulation and Guidance Institute)	7160	:	:	:	:	0.0	2.0
..Duties in respect of video classification	7170	:	:	:	:	0.0	0.0
..Other miscellaneous taxes	7200	:	0.1	-0.5	0.1	0.2	0.4
..Special tax on vehicles – companies(4)(5)	7250	:	0.2	0.2	0.1	0.1	0.1
..Extraordinary tax on non-essential expenditure by firms	7400	:	0.1	0.1	0.1	0.0	0.0
..Indirect taxes (Foreign Investment Institute)(6)	7550	:	0.1	0.1	0.1	:	:
..Taxes collected by the Directorate-General for tourism	7600	:	0.0	0.1	0.0	0.0	0.0
..Exchange risk cover(6)	7750	:	0.0	0.6	0.0	:	:
..Levies on behalf of the unemployment fund(6)	7800	:	16.4	22.4	27.6	:	:
..Levies on profits for the benefit of the INGA(20)	7900	:	0.0	0.0	0.0	11.9	2.2
..Levies on profits for the benefit of the Azores Regional Supply Fund	7930	:	:	:	:	0.3	0.0
..Share of CTT/TLP receipts(21)	7350	:	0.0	0.0	0.0	0.0	3.9
Total tax receipts	9000		411.8	555.9	672.3	833.7	1 011.9
Taxes and social contributions	8560		411.8	555.9	672.3	833.7	1 011.9
Local Government (S62)							
Current taxes on income and wealth – Total	9100		9.6	10.9	13.7	15.9	38.3
..Personal income tax	0010	:	0.0	0.0	0.0	0.0	0.0
..Corporate income tax	0020	:	0.0	0.0	0.0	0.0	0.0
..Real estate tax(3)	0050	:	6.6	8.3	10.2	12.3	15.4
..Local taxes(3)	0980	:	:	:	:	4.7	7.4
..Industrial tax	0100	:	0.0	0.0	0.0	2.0	2.7
..Income tax – employment income	0150	:	0.0	0.0	0.0	2.7	3.1
..Withholding tax	0200	:	0.0	0.0	0.0	5.0	3.4
..Complementary tax	0250	:	0.0	0.0	0.0	0.5	1.0
..Special taxes	0350	:	0.0	0.0	0.0	0.4	0.3
..Capital gains tax	0400	:	0.0	0.0	0.0	1.6	2.5
..Surcharges on income tax	0600	:	0.0	0.0	0.0	0.0	0.1
..Tax on the use, carrying and possession of weapons	0650	:	0.0	0.0	0.0	0.0	0.1
..Fire service tax	0680	:	0.1	0.1	0.1	0.1	0.2
..Tax on vehicles – paid by households(4)	0690	:	:	:	:	1.1	1.4
..Special tax on vehicles – paid by households(4)(5)	0700	:	1.0	1.0	1.0	0.0	0.0
..Stamp duty on wages and salaries	0750	:	0.0	0.0	0.0	0.2	0.1
..Road taxes – compensation	0800	:	0.0	0.0	0.0	0.1	0.1
..Various direct taxes	0970	:	3.2	4.4	4.5	0.1	0.5
Capital taxes – Total	9200		0.0	0.0	0.0	0.1	0.7
..Inheritance and gift tax	1050	:	0.0	0.0	0.0	0.1	0.7
Taxes linked to production and imports – Total	9980		2.4	3.4	4.4	22.7	51.1
..VAT and general turnover taxes – Total(2)	9910		0.0	0.0	0.0	11.6	21.8
..VAT on products	9800		0.0	0.0	0.0	11.6	21.8
..Import duties and agricultural levies – Total	9920		0.0	0.0	0.0	1.9	2.3
..Import levies	8050	:	0.0	0.0	0.0	0.5	0.4
..Import surtax	8100	:	0.0	0.0	0.0	0.1	0.0
..Consumption duty on tobacco	8350	:	0.0	0.0	0.0	1.1	1.5
..Internal consumer tax on coffee(7)	8550	:	0.0	0.0	0.0	0.0	0.0
..Tax on imported alcoholic beverages(8)	8790	:	:	:	:	0.0	0.1
..Levies and/or countervailing duties (Azores Regional Supply Fund)	8925	:	:	:	:	0.2	0.4
Excise duties – Total	9930		0.0	0.0	0.0	2.7	2.9
..Consumption duty on tobacco	2150	:	0.0	0.0	0.0	0.2	0.3
..Tax on beer(8)	2200	:	0.0	0.0	0.0	0.1	0.2
..Tax on alcoholic beverages(8)	2210	:	:	:	:	0.0	0.0

2. Recettes détaillées par sous-secteur receveur

Mrd ESC

1988	1989	1990	1991	1992	1993	Code 36..8xxxx	
18.8	15.4	18.3	21.3	:	:	4350	..Profits des entreprises publiques monopolistiques – loteries
0.4	0.4	0.3	0.3	:	:	4400	..Taxes sur le vin de liqueur exporté
0.0	0.0	0.0	0.0	:	:	4450	..Divers non spécifiés
0.3	0.2	0.4	0.5	:	:	6850	..Emoluments de la Cour des comptes
0.8	0.6	0.7	0.7	:	:	6950	..Contrôle fiscal des activités commerciales et industrielles
0.1	0.0	0.0	0.0	:	:	7000	..Suppléments aux impôts indirects
1.0	1.1	1.2	1.0	:	:	7050	..Licences et taxes reçues par le Trésor public
0.0	0.0	0.0	0.0	:	:	7100	..Amendes perçues par le Trésor public
2.4	2.5	2.4	2.5	:	:	7160	..Taxes perçues par IROMA
0.0	0.1	0.2	0.0	:	:	7170	..Taxes relatives à la classification de vidéogrammes
0.5	0.4	0.2	0.5	:	:	7200	..Divers non spécifiés
0.2	0.2	0.0	0.0	:	:	7250	..Impôt special sur les véhicules – entreprises ⁽⁴⁾⁽⁵⁾
0.0	0.0	0.0	0.0	:	:	7400	..Impôt extraordinaire sur les dépenses secondaires des entreprises
:	:	:	:	:	:	7550	..Impôts indirects (Institut des investissements étrangers) ⁽⁶⁾
0.0	0.0	0.0	0.0	:	:	7600	..Taxes perçues par la direction générale du tourisme
:	:	:	:	:	:	7750	..Couverture des risques de change ⁽⁶⁾
:	:	:	:	:	:	7800	..Cotisations au fonds de chômage ⁽⁶⁾
0.0	0.0	0.0	0.0	:	:	7900	..Résultats correspondants aux dépenses de fonctionnement de l'INGA ⁽²⁰⁾
0.0	0.0	0.0	0.0	:	:	7930	..Résultats correspondants aux dépenses de fonctionnement du Fonds régional d'approvisionnement des Açores
0.0	0.0	0.0	1.3	:	:	7350	..Contrôle fiscal des recettes des CTT/TLP ⁽²¹⁾
1 376.3	1 666.0	1 963.6	2 348.7	:	:	9000	Total des impôts
1 376.3	1 666.0	1 963.6	2 348.7	:	:	8560	Impôts et cotisations sociales
Administrations locales (S62)							
53.2	60.8	72.6	86.2	:	:	9100	Impôts courants sur le revenu et le patrimoine – Total
0.0	11.0	17.5	22.2	:	:	0010	..Impôt sur le revenu des personnes physiques
0.0	2.3	3.3	4.7	:	:	0020	..Impôt sur le revenu des personnes morales
19.7	22.4	26.5	33.8	:	:	0050	..Impôt foncier ⁽³⁾
11.4	11.2	16.6	19.9	:	:	0980	..Taxes municipales ⁽³⁾
3.2	2.2	0.6	0.5	:	:	0100	..Impôt sur les bénéfices industriels et commerciaux
5.9	1.8	0.0	0.0	:	:	0150	..Impôt sur les revenus du travail
3.6	0.6	0.0	0.0	:	:	0200	..Impôt sur le revenu des capitaux mobiliers
1.6	1.1	0.3	0.2	:	:	0250	..Impôt complémentaire
0.3	0.0	0.0	0.0	:	:	0350	..Impôts exceptionnels
4.8	5.5	4.1	1.5	:	:	0400	..Impôt sur les revenus en capital
0.0	0.0	0.3	0.0	:	:	0600	..Impôts supplémentaires (sur les impôts sur le revenu)
0.1	0.1	0.2	0.2	:	:	0650	..Impôt sur l'utilisation, le port et la détention d'armes
0.0	0.0	0.0	0.0	:	:	0680	..Impôt pour le service d'incendie
1.7	2.1	2.4	2.8	:	:	0690	..Impôt sur les véhicules – payé par les ménages ⁽⁴⁾
0.0	0.0	0.0	0.0	:	:	0700	..Impôt spécial sur les véhicules – payé par les ménages ⁽⁴⁾⁽⁵⁾
0.2	0.3	0.3	0.5	:	:	0750	..Droit de timbre sur les traitements
0.1	0.2	0.1	0.0	:	:	0800	..Taxes routières – compensation
0.3	0.0	0.2	0.0	:	:	0970	..Impôts directs divers
0.2	0.2	0.1	0.6	:	:	9200	Impôts en capital – Total
0.2	0.2	0.1	0.6	:	:	1050	..Impôt sur les successions et les donations
68.5	79.4	98.9	110.4	:	:	9980	Impôts liés à la production et à l'importation – Total
25.6	29.5	37.6	40.6	:	:	9910	..TVA et taxes générales sur le chiffre d'affaires – Total ⁽²⁾
25.6	29.5	37.6	40.6	:	:	9800	..TVA grevant les produits
2.4	0.7	0.5	0.4	:	:	9920	..Droits d'importation et prélèvements agricoles – Total
0.3	0.3	0.3	0.2	:	:	8050	..Droits d'importation
0.0	0.0	0.0	0.0	:	:	8100	..Surcharge sur les importations
1.7	0.0	0.0	0.0	:	:	8350	..Taxe de consommation sur le tabac
0.0	0.0	0.1	0.0	:	:	8550	..Impôt interne de consommation sur le café ⁽⁷⁾
0.1	0.1	0.1	0.1	:	:	8790	..Taxe de consommation sur les boissons alcooliques importées ⁽⁸⁾
0.4	0.3	0.0	0.0	:	:	8925	..Droits nivelateurs et/ou compensatoires (Fonds régional d'approvisionnement des Açores)
4.8	8.2	7.7	11.3	:	:	9930	Droits d'accise – Total
0.2	2.1	2.0	2.5	:	:	2150	..Taxe de consommation sur le tabac
0.2	0.2	0.3	0.4	:	:	2200	..Droit d'accise sur la bière ⁽⁸⁾
0.0	0.0	0.0	0.2	:	:	2210	..Taxe de consommation sur les boissons alcooliques ⁽⁸⁾

Portugal⁽¹⁾

2. Details of receipts by receiving subsector

Mrd ESC

	Code 36..8xxxx	1982	1983	1984	1985	1986	1987
..Taxes on dairy products (Azores Regional Supply Fund)	2390	:	:	:	:	0.1	0.0
..Tax on petroleum products	2820	:	0.0	0.0	0.0	2.1	2.2
..Domestic consumption tax	3000	:	0.0	0.0	0.0	0.1	0.1
..Taxes on services – Total	9940	:	1.3	1.9	2.7	1.3	18.9
..Real estate transfer tax	3050	:	0.0	0.0	0.0	0.3	17.2
..Tax on motor vehicles sales	3150	:	0.0	0.0	0.0	0.4	0.7
..Gaming tax	3450	:	0.0	0.0	0.0	0.1	0.4
..Tourism tax	3800	:	1.2	1.8	2.5	0.0	0.0
..Fire service tax	3820	:	0.1	0.1	0.2	0.2	0.3
..Other taxes imposed by municipal councils	3830	:	0.0	0.0	0.0	0.1	0.2
..Road taxes – haulage	5300	:	0.0	0.0	0.0	0.0	0.0
..Port dues on freight (Autonomous Ports Boards) ⁽¹⁷⁾	5360	:	:	:	:	0.1	0.1
..Entertainments tax	5450	:	0.0	0.0	0.0	0.0	0.0
..Stamp, registration and similar duties – Total	9960	:	0.0	0.0	0.0	1.8	1.7
..Supplementary state revenue on the production and distribution of electrical energy	3840	:	0.0	0.0	0.0	0.1	0.1
..Stamp duty on bank transaction ⁽¹⁶⁾	3900	:	0.0	0.0	0.0	0.7	0.7
..Stamp duty on air transport fares ⁽¹⁸⁾	4100	:	0.0	0.0	0.0	0.1	:
..Stamp duty on premiums, policy values and any further costs covered by insurance premiums	4150	:	0.0	0.0	0.0	0.1	0.0
..Customs and tax authority services – salaries	5650	:	0.0	0.0	0.0	0.2	0.2
..Fiscal stamps	6350	:	0.0	0.0	0.0	0.2	0.2
..Stamp duty miscellaneous	6400	:	0.0	0.0	0.0	0.5	0.5
..Other taxes linked to production and imports – Total	9970	:	1.2	1.5	1.7	3.5	3.5
..Profits of public monopolies – lotteries	4350	:	0.0	0.0	0.0	0.0	0.0
..Other miscellaneous taxes	4450	:	0.1	0.1	0.2	0.0	0.0
..Duties on exports of embroidery, tapestry and craftwork	4430	:	:	:	:	0.0	0.1
..Other miscellaneous taxes	7200	:	0.6	1.0	1.1	2.6	2.5
..Tax on vehicles–companies ⁽⁴⁾	7210	:	:	:	:	0.9	0.9
..Special tax on vehicles – companies ⁽⁴⁾⁽⁵⁾	7250	:	0.4	0.4	0.4	0.0	0.0
Total tax receipts	9000	:	13.4	17.1	20.3	53.9	90.1
Actual social contributions	9300	0.0	0.0	0.0	0.0	0.6	0.1
..Employees' actual social contributions	9320	0.0	0.0	0.0	0.0	0.6	0.1
Taxes and social contributions	8560	:	13.4	17.1	20.3	54.5	90.3
Social security funds (S63)							
Taxes linked to production and imports – Total	9980	:	0.8	0.9	2.5	3.7	5.7
..Taxes on services – Total	9940	:	0.0	0.0	0.0	0.1	0.1
..Surcharges on advertising	3700	:	0.0	0.0	0.0	0.0	0.1
..Stamp, registration and similar duties – Total	9960	:	0.4	0.4	0.4	0.5	0.6
..Tax on the value of public contracts	3850	:	0.4	0.4	0.4	0.5	0.6
..Other taxes linked to production and imports – Total	9970	:	0.3	0.5	2.0	3.2	5.0
..Profits of public monopolies – lotteries	4350	:	0.3	0.5	2.0	3.2	5.0
Total tax receipts	9000	:	0.8	0.9	2.5	3.7	5.7
Actual social contributions	9300	181.9	227.9	278.1	330.6	486.9	576.7
..Employers' actual social contributions	9310	128.7	157.2	194.2	229.1	359.1	399.6
..Employees' actual social contributions	9320	49.9	66.2	78.5	95.1	118.6	161.2
..Social contributions by self-employed and non-employed persons	9330	3.3	4.6	5.4	6.4	9.2	15.9
Taxes and social contributions	8560	:	228.7	279.0	333.0	490.5	582.4
Institutions of the European Communities (S92)							
Taxes linked to production and imports – Total	9980	0.0	0.0	0.0	0.0	8.6	19.1
..VAT on products	9800	0.0	0.0	0.0	0.0	0.0	0.0

2. Recettes détaillées par sous-secteur receveur

Mrd ESC

1988	1989	1990	1991	1992	1993	Code 36..8xxxx	
0.0	0.0	0.0	0.0	:	:	2390	..Taxes sur les laitages (Fonds régional d'approvisionnement des Açores)
4.2	5.8	5.1	8.2	:	:	2820	..Impôt sur les produits pétroliers
0.2	0.2	0.2	0.0	:	:	3000	..Impôt interne sur la consommation
27.3	32.0	41.5	42.4	:	:	9940	..Impôts sur les services – Total
26.3	30.2	40.2	40.1	:	:	3050	..Impôt sur les mutations à titre onéreux de biens immeubles
0.3	1.4	0.7	1.6	:	:	3150	..Impôt sur la vente de véhicules automobiles
0.5	0.2	0.4	0.6	:	:	3450	..Taxe sur les jeux
0.0	0.0	0.0	0.0	:	:	3800	..Impôt sur le tourisme
0.1	0.0	0.0	0.0	:	:	3820	..Impôt pour le service d'incendie
0.0	0.0	0.0	0.0	:	:	3830	..Autres impôts des municipalités (assurances)
0.0	0.0	0.1	0.0	:	:	5300	..Taxes routières – camionnage
0.1	0.0	0.0	0.0	:	:	5360	..Taxes de port sur les marchandises (JAP) ⁽¹⁷⁾
0.0	0.1	0.0	0.0	:	:	5450	..Impôt et taxes sur les spectacles et divertissements publics
3.2	3.4	4.3	5.7	:	:	9960	..Droits de timbre, d'enregistrement et de mutation – Total
0.3	0.0	0.0	0.0	:	:	3840	..Taxe additionnelle sur la production et la distribution d'énergie électrique
1.5	1.9	2.5	3.9	:	:	3900	..Droit de timbre sur les opérations bancaires ⁽¹⁶⁾
:	:	:	:	:	:	4100	..Droit de timbre sur les billets de transport de personnes – trafic aérien ⁽¹⁸⁾
0.0	0.0	0.2	0.1	:	:	4150	..Droit de timbre sur les primes, coût de la police et toute autre somme supplémentaire perçue avec la prime d'assurance
0.2	0.1	0.1	0.0	:	:	5650	..Services douaniers et garde fiscale – émoluments
0.2	0.2	0.2	0.2	:	:	6350	..Timbres fiscaux
1.0	1.2	1.4	1.5	:	:	6400	..Droit de timbre sur divers
5.0	5.6	7.2	10.0	:	:	9970	..Autres impôts liés à la production et à l'importation – Total
0.1	0.0	0.0	0.0	:	:	4350	..Profits des entreprises publiques monopolistiques – loteries
0.0	0.0	0.0	0.0	:	:	4450	..Divers non spécifiés
0.1	0.0	0.0	0.0	:	:	4430	..Taxes sur l'exportation de broderies, de tapisseries et d'artisanat
3.7	4.0	5.5	8.2	:	:	7200	..Divers non spécifiés
1.2	1.4	1.6	1.8	:	:	7210	..Impôt sur les véhicules-entreprises ⁽⁴⁾
0.0	0.0	0.0	0.0	:	:	7250	..Impôt special sur les véhicules – entreprises ⁽⁴⁾⁽⁵⁾
121.9	140.4	171.5	197.1	:	:	9000	Total des impôts
0.1	0.2	0.2	0.0	:	:	9300	Cotisations sociales effectives
0.1	0.2	0.2	0.0	:	:	9320	..Cotisations sociales effectives à charge des salariés
122.0	140.5	171.7	197.2	:	:	8560	Impôts et cotisations sociales
Administrations de sécurité sociale (S63)							
8.4	6.8	8.5	9.2	:	:	9980	Impôts liés à la production et à l'importation – Total
0.1	0.1	0.1	0.2	:	:	9940	..Impôts sur les services – Total
0.1	0.1	0.1	0.2	:	:	3700	..Impôts supplémentaires sur la publicité
0.7	0.9	1.1	1.4	:	:	9960	..Droits de timbre, d'enregistrement et de mutation – Total
0.7	0.9	1.1	1.4	:	:	3850	..Taxe sur la valeur des entreprises publiques
7.6	5.8	7.3	7.7	:	:	9970	..Autres impôts liés à la production et à l'importation – Total
7.6	5.8	7.3	7.7	:	:	4350	..Profits des entreprises publiques monopolistiques – loteries
8.4	6.8	8.5	9.2	:	:	9000	Total des impôts
651.7	764.6	951.8	1 135.3	:	:	9300	Cotisations sociales effectives
427.9	494.2	613.9	711.2	:	:	9310	..Cotisations sociales effectives à charge des employeurs
202.0	246.0	309.0	388.9	:	:	9320	..Cotisations sociales effectives à charge des salariés
21.8	24.5	28.9	35.1	:	:	9330	..Cotisations sociales effectives des non-salariés
660.2	771.4	960.3	1 144.5	:	:	8560	Impôts et cotisations sociales
Institutions communautaires européennes (S92)							
58.7	76.6	90.6	114.0	:	:	9980	Impôts liés à la production et à l'importation – Total
36.1	48.0	63.3	74.9	:	:	9800	..TVA grevant les produits

Portugal

Explanatory notes :

- (1) National accounts for Portugal have been revised by the Portuguese Statistical Office (INE) from 1986 onwards. Among other changes data from 1986 onwards include now the autonomous regions of the Azores and Madeira as well, whereas data before 1986 relate to continental Portugal only.
- (2) For 1986 and 1987, this data contains also that part of the VAT which was transferred to the institutions of the European Communities.
- (3) Until 1985, the «Real estate tax» includes the values for the «Local taxes».
- (4) Until 1985, the values for the «Tax on vehicles» are included in the «Special tax on vehicles».
- (5) abolished
- (6) From 1986 onwards, these transfers will not anymore be treated as taxes.
- (7) This tax was formerly reported as 'Duty of Esc 90 on imported coffee'.
- (8) Until 1985, data for the «Tax on beer» include the «Tax on alcoholic beverages».
- (9) IVP: Instituto do Vinho do Porto (Port Wine Institute); IVM: Instituto de Vinho da Madeira (Madeira Wine Institute).
- (10) From 1986 onwards, «Price differentials on cereals» include the values for «Profits on grain imports» and «Price differentials on grain and flour stocks».
- (11) LPG: Liquefied petroleum gas.
- (12) From 1986 onwards, values for «Profits on sugarcane imports» are included in «Price differentials on sugar and alcohol».
- (13) ISP: Instituto de Seguros de Portugal.
- (14) INEM: Instituto Nacional de Emergencia Medica.
- (15) SNB: Servico Nacional de Bombeiros.
- (16) From 1988 onwards values for «Stamp duty on bank transaction» include the values for «Underwriting commissions collected by credit institutions».
- (17) JAP: Juntas Autónomas dos Portos (Autonomous Ports Boards).
- (18) Abolished 1986.
- (19) CGT: Cofre Geral dos Tribunais; CCFNJ: Cofre dos Conservadores, Notários e Funcionários da Justica.
- (20) INGA: Instituto Nacional de Garantia Agricola.
- (21) CTT: Correios e Telecomunicacoes de Portugal; TLP: Telefones de Lisboa e Porto.

Notes explicatives :

- (1) Les comptes nationaux des Portugal ont été révisés par l'Office statistique portugais (INE) à partir de 1986. Entre autres, les données à partir de 1986 couvrent Portugal continental et en plus les régions autonomes des Azores et Madère, pendant le données pour les années avant se rapportent uniquement au Portugal continental.
- (2) Pour 1986 et 1987 les données comprennent aussi la partie des recettes de la TVA attribuée aux institutions communautaires européennes.
- (3) Jusqu'en 1985, les données pour l'«Impôt foncier» comprennent les «Taxes municipales».
- (4) Jusqu'en 1985, les chiffres pour l'«Impôt sur les véhicules» sont compris dans l'«Impôt spécial sur les véhicules».
- (5) supprimé
- (6) A partir de 1986, ces transferts ne sont plus comptabilisés comme impôts.
- (7) Auparavant, cette taxe était libellée 'Taxe de 90 Esc/kg de café importé'.
- (8) Jusqu'en 1985, les données pour les «Taxes de consommation sur la bière» comprennent les «Taxes de consommation sur les boissons alcooliques».
- (9) IVP: Instituto do Vinho do Porto (Institut du vin de Porto); IVM: Instituto de Vinho da Madeira (Institut du vin de Madère).
- (10) A partir de 1986, les données pour les «Différentiels de prix des céréales» comprennent les «Résultats de l'importation de céréales» et les «Différentiels de prix sur les stocks de céréales et de farine».
- (11) GPL: Gaz de pétrole liquéfié.
- (12) A partir de 1986, les données pour les «Ecart de prix sur le sucre et l'alcool» comprennent les «Résultats de l'importation de sucre brut».
- (13) ISP: Instituto de Seguros de Portugal.
- (14) INEM: Instituto Nacional de Emergencia Medica.
- (15) SNB: Servico Nacional de Bombeiros.
- (16) A partir de 1988, les données pour les «Droits de timbre sur les opérations bancaires» comprennent les «Commissions de garantie perçues par les institutions de crédit».
- (17) JAP: Juntas Autónomas dos Portos (Autorités portuaires autonomes).
- (18) Supprimé 1986.
- (19) CGT: Cofre Geral dos Tribunais; CCFNJ: Cofre dos Conservadores, Notários e Funcionários da Justica.
- (20) INGA: Instituto Nacional de Garantia Agricola.
- (21) CTT: Correios e Telecomunicacoes de Portugal; TLP: Telefones de Lisboa e Porto.

Portugal

Anmerkungen :

- (1) Die portugiesischen Volkswirtschaftlichen Gesamtrechnungen sind vom Statistischen Amt Portugals (INE) ab 1986 revidiert worden. Unter anderem sind nun auch die autonomen Regionen Azoren und Madeira einbezogen worden, während die Angaben für die früheren Jahre sich nur auf Festland-Portugal beziehen.
- (2) Für 1986 und 1987 enthalten diese Angaben auch den Teil der MWSt, der an die Institutionen der Europäischen Gemeinschaften überwiesen wurde.
- (3) Bis 1985 enthalten die Angaben für die «Grund- und Gebäudesteuer» die «Umlagen».
- (4) Bis 1985 sind die Werte für die «Kraftfahrzeugsteuer» in der «Sonder-Kraftfahrzeugsteuer» enthalten.
- (5) abgeschafft
- (6) Ab 1986 werden diese Zahlungen nicht mehr als Steuern verbucht.
- (7) Die Angabe zu dieser Steuer wurden bisher unter der Bezeichnung 'Gebühr von 90 Esc pro kg Einfuhrkaffee' veröffentlicht.
- (8) Bis 1985 enthalten die Angaben für die «Steuern auf Bier» auch «Steuern auf alkoholische Getränke».
- (9) IVP: Instituto do Vinho do Porto (Portweininstitut) ; IVM: Instituto de Vinho da Madeira (Madeira Weininstitut).
- (10) Ab 1986 enthalten die Angaben für die «Getreidepreis-Ausgleichssteuer auch die «Abschöpfung von Getreideeinfuhren» und die «Preisausgleichsteuer für Getreide- und Mehlbevorratung».
- (11) GPL: Verflüssigtes Erdgas.
- (12) Ab 1986 sind die Angaben für die «Zuckerrohrsteuer» in der «Zucker- und Alkoholausgleichssteuer» enthalten.
- (13) ISP: Instituto de Seguros de Portugal.
- (14) INEM: Instituto Nacional de Emergencia Medica.
- (15) SNB: Servico Nacional de Bombeiros.
- (16) Ab 1988 sind die Angaben für die «Von Kreditinstituten erhobene Garantiegebühren» in den «Bankstempelgebühren» enthalten.
- (17) JAP: Juntas Autónomas dos Portos (Autonome Hafenbehörden).
- (18) 1986 abgeschafft.
- (19) CGT: Cofre Geral dos Tribunais; CCFNJ: Cofre dos Conservadores, Notários e Funcionários da Justica.
- (20) INGA: Instituto Nacional de Garantia Agricola.
- (21) CTT: Correios e Telecomunicacoes de Portugal; TLP: Telefones de Lisboa e Porto.

Suomi/Finland

1. Taxes and social contributions

Mio FMK

	ESA	1982	1983	1984	1985	1986	1987
General Government (S60)							
Current taxes on income and wealth – Total	R61	:	:	:	:	:	:
Taxes linked to production and imports – Total	R20	:	:	:	:	:	:
.VAT on products	R21	:	:	:	:	:	:
Capital taxes – Total	R72	:	:	:	:	:	:
Actual social contributions	R62	:	:	:	:	:	:
.Employers' actual social contributions	R621	:	:	:	:	:	:
.Employees' actual social contributions	R622	:	:	:	:	:	:
.Social contributions by self-employed and non-employed persons	R623	:	:	:	:	:	:
Taxes and social contributions		:	:	:	:	:	:
Central Government (S61)							
Current taxes on income and wealth – Total	R61	:	:	:	:	:	:
Taxes linked to production and imports – Total	R20	:	:	:	:	:	:
.VAT on products	R21	:	:	:	:	:	:
Capital taxes – Total	R72	:	:	:	:	:	:
Actual social contributions	R62	:	:	:	:	:	:
.Employers' actual social contributions	R621	:	:	:	:	:	:
.Employees' actual social contributions	R622	:	:	:	:	:	:
.Social contributions by self-employed and non-employed persons	R623	:	:	:	:	:	:
Taxes and social contributions		:	:	:	:	:	:
Local Government (S62)							
Current taxes on income and wealth – Total	R61	:	:	:	:	:	:
Taxes linked to production and imports – Total	R20	:	:	:	:	:	:
.VAT on products	R21	:	:	:	:	:	:
Capital taxes – Total	R72	:	:	:	:	:	:
Actual social contributions	R62	:	:	:	:	:	:
.Employers' actual social contributions	R621	:	:	:	:	:	:
.Employees' actual social contributions	R622	:	:	:	:	:	:
.Social contributions by self-employed and non-employed persons	R623	:	:	:	:	:	:
Taxes and social contributions		:	:	:	:	:	:
Social security funds (S63)							
Current taxes on income and wealth – Total	R61	:	:	:	:	:	:
Taxes linked to production and imports – Total	R20	:	:	:	:	:	:
.VAT on products	R21	:	:	:	:	:	:
Capital taxes – Total	R72	:	:	:	:	:	:
Actual social contributions	R62	:	:	:	:	:	:
.Employers' actual social contributions	R621	:	:	:	:	:	:
.Employees' actual social contributions	R622	:	:	:	:	:	:
.Social contributions by self-employed and non-employed persons	R623	:	:	:	:	:	:
Taxes and social contributions		:	:	:	:	:	:
Institutions of the European Communities (S92)							
Taxes linked to production and imports – Total	R20	:	:	:	:	:	:
.VAT on products	R21	:	:	:	:	:	:

1. Impôts et cotisations sociales

Mio FMK

1988	1989	1990	1991	1992	1993	SEC	
Administrations publiques (S60)							
77 173	85 808	95 473	90 605	84 779	77 008	R61	Impôts courants sur le revenu et le patrimoine – Total
66 667	75 595	78 025	74 730	71 643	71 556	R20	Impôts liés à la production et à l'importation – Total
0	0	0	0	0	0	R21	.TVA grevant les produits
648	688	871	990	1 019	923	R72	Impôts en capital – Total
43 368	49 199	59 598	63 576	65 888	70 335	R62	Cotisations sociales effectives
34 553	39 899	48 320	52 683	49 064	49 728	R621	.Cotisations sociales effectives à charge des employeurs
8 815	9 300	11 278	10 893	16 824	20 607	R622	.Cotisations sociales effectives à charge des salariés
0	0	0	0	0	0	R623	.Cotisations sociales effectives des non-salariés
187 856	211 290	233 967	229 901	223 329	219 822		Impôts et cotisations sociales
Administration centrale (S61)							
37 389	42 316	44 451	42 507	38 679	29 899	R61	Impôts courants sur le revenu et le patrimoine – Total
66 667	75 595	78 025	74 730	71 643	71 556	R20	Impôts liés à la production et à l'importation – Total
0	0	0	0	0	0	R21	.TVA grevant les produits
648	688	871	990	1 019	923	R72	Impôts en capital – Total
0	71	1 555	6 661	6 657	6 715	R62	Cotisations sociales effectives
0	71	1 555	6 661	6 657	5 720	R621	.Cotisations sociales effectives à charge des employeurs
0	0	0	0	0	995	R622	.Cotisations sociales effectives à charge des salariés
0	0	0	0	0	0	R623	.Cotisations sociales effectives des non-salariés
104 704	118 670	124 902	124 888	117 998	109 093		Impôts et cotisations sociales
Administrations locales (S62)							
39 784	43 492	51 022	48 098	46 100	47 109	R61	Impôts courants sur le revenu et le patrimoine – Total
0	0	0	0	0	0	R20	Impôts liés à la production et à l'importation – Total
0	0	0	0	0	0	R21	.TVA grevant les produits
0	0	0	0	0	0	R72	Impôts en capital – Total
0	0	0	0	0	0	R62	Cotisations sociales effectives
0	0	0	0	0	0	R621	.Cotisations sociales effectives à charge des employeurs
0	0	0	0	0	0	R622	.Cotisations sociales effectives à charge des salariés
0	0	0	0	0	0	R623	.Cotisations sociales effectives des non-salariés
39 784	43 492	51 022	48 098	46 100	47 109		Impôts et cotisations sociales
Administrations de sécurité sociale (S63)							
0	0	0	0	0	0	R61	Impôts courants sur le revenu et le patrimoine – Total
0	0	0	0	0	0	R20	Impôts liés à la production et à l'importation – Total
0	0	0	0	0	0	R21	.TVA grevant les produits
0	0	0	0	0	0	R72	Impôts en capital – Total
43 368	49 128	58 043	56 915	59 231	63 620	R62	Cotisations sociales effectives
34 553	39 828	46 765	46 022	42 407	44 008	R621	.Cotisations sociales effectives à charge des employeurs
8 815	9 300	11 278	10 893	16 824	19 612	R622	.Cotisations sociales effectives à charge des salariés
0	0	0	0	0	0	R623	.Cotisations sociales effectives des non-salariés
43 368	49 128	58 043	56 915	59 231	63 620		Impôts et cotisations sociales
Institutions communautaires européennes (S92)							
0	0	0	0	0	0	R20	Impôts liés à la production et à l'importation – Total
0	0	0	0	0	0	R21	.TVA grevant les produits

Suomi/Finland

2. Details of receipts by receiving subsector

Mio FMK

	Code 64..8xxxx	1982	1983	1984	1985	1986	1987
General Government (S60)							
Current taxes on income and wealth – Total	9100	:	:	:	:	:	:
..Income tax	0010	:	:	:	:	:	:
..Duty on interests	0020	:	:	:	:	:	:
..Tax on winnings on lotteries	0030	:	:	:	:	:	:
..Stamp duties paid by households	0040	:	:	:	:	:	:
..Tax on dogs	0050	:	:	:	:	:	:
..Tax on charter flights	0550	:	:	:	:	:	:
..Wealth tax	0070	:	:	:	:	:	:
..Tax on motor vehicles paid by households	0080	:	:	:	:	:	:
..Tax on real-estate	0440	:	:	:	:	:	:
..Penalties for late payments of taxes	0530	:	:	:	:	:	:
Capital taxes – Total	9200	:	:	:	:	:	:
..Inheritance and gift tax	0090	:	:	:	:	:	:
Taxes linked to production and imports – Total	9980	:	:	:	:	:	:
..VAT and general turnover taxes – Total	9910	:	:	:	:	:	:
..Turnover tax	0110	:	:	:	:	:	:
..Tax on insurance premiums	0120	:	:	:	:	:	:
..Equalization tax	0130	:	:	:	:	:	:
..Tax on lottery prizes	0140	:	:	:	:	:	:
..Import duties and agricultural levies – Total	9920	:	:	:	:	:	:
..Customs duties	0150	:	:	:	:	:	:
..Levies on agricultural goods	0160	:	:	:	:	:	:
..Excise duties – Total	9930	:	:	:	:	:	:
..Excise duty on liquid fuels	0180	:	:	:	:	:	:
..Excise duty on tobacco	0190	:	:	:	:	:	:
..Excise duty on confectionery	0200	:	:	:	:	:	:
..Excise duty and other income from spirits monopoly	0210	:	:	:	:	:	:
..Duty on non-alcoholic beverages	0220	:	:	:	:	:	:
..Excise duty on certain food products	0230	:	:	:	:	:	:
..Excise duty on beer	0240	:	:	:	:	:	:
..Excise duty on sugar	0250	:	:	:	:	:	:
..Excise duty on margarine	0260	:	:	:	:	:	:
..Duty on fertilizers	0270	:	:	:	:	:	:
..Excise duty on albumen	0280	:	:	:	:	:	:
..Excise duty on motor cars	0290	:	:	:	:	:	:
..Equalization fee of agricultural products	0300	:	:	:	:	:	:
..Milk quota levy	0310	:	:	:	:	:	:
..Marketing levy on agricultural products	0320	:	:	:	:	:	:
..Compound feed levy	0330	:	:	:	:	:	:
..Plant-breeding levy	0340	:	:	:	:	:	:
..Pharmacy levy	0350	:	:	:	:	:	:
..Stock-building levies on liquid fuels	0360	:	:	:	:	:	:
..Oil damage levy	0370	:	:	:	:	:	:
..Oil waste levy	0380	:	:	:	:	:	:
..Excise duty on electricity	0390	:	:	:	:	:	:
..Taxes on services – Total	9940	:	:	:	:	:	:
..Tax on fire insurance	0410	:	:	:	:	:	:
..Net revenue on betting	0420	:	:	:	:	:	:
..Stamp, registration and similar duties – Total	9960	:	:	:	:	:	:
..Stamp duties paid by enterprises	0460	:	:	:	:	:	:
..Credit tax	0470	:	:	:	:	:	:
..Other taxes linked to production and imports – Total	9970	:	:	:	:	:	:
..Tax on motor vehicles paid by enterprises	0490	:	:	:	:	:	:
..Seamens welfare and rescue levy	0500	:	:	:	:	:	:
..Other taxes	0540	:	:	:	:	:	:
..Hunting and fishing licences	0060	:	:	:	:	:	:
Total tax receipts	9000	:	:	:	:	:	:
Actual social contributions	9300	:	:	:	:	:	:
..Employers' actual social contributions	9310	:	:	:	:	:	:
..Employees' actual social contributions	9320	:	:	:	:	:	:
Taxes and social contributions	8560	:	:	:	:	:	:

2. Recettes détaillées par sous-secteur receveur

Mio FMK

1988	1989	1990	1991	1992	1993	Code 64..8xxxx	
Administrations publiques (S60)							
77 173	85 808	95 473	90 605	84 779	77 008	9100	Impôts courants sur le revenu et le patrimoine – Total
73 686	81 431	91 899	86 990	80 295	70 882	0010	..Impôt sur le revenu
0	0	0	276	1 069	1 663	0020	..Impôt sur le revenu provenant des intérêts bancaires
193	195	233	261	213	0	0030	..Impôt sur les gains de la loterie
2 387	3 299	2 382	2 073	1 813	1 516	0040	..Droits de timbre des ménages
21	21	22	24	31	31	0050	..Impôt sur les chiens
0	0	0	0	209	111	0550	..Taxe sur les vols charter
194	151	155	116	151	123	0070	..Impôt sur la fortune
19	26	30	31	29	32	0080	..Taxe sur les véhicules des ménages
381	402	454	495	542	2 232	0440	..Impôt foncier
292	283	298	339	427	418	0530	..Amendes et pénalités fiscales
648	688	871	990	1 019	923	9200	Impôts en capital – Total
648	688	871	990	1 019	923	0090	..Impôt sur les successions et les donations
66 667	75 595	78 025	74 730	71 643	71 556	9980	Impôts liés à la production et à l'importation – Total
39 872	46 027	48 162	45 108	42 149	41 269	9910	..TVA et taxes générales sur le chiffre d'affaires – Total
37 695	43 603	45 534	42 632	40 010	39 077	0110	..Taxe sur le chiffre d'affaires
1 212	1 355	1 563	1 724	1 674	1 637	0120	..Taxe sur les primes d'assurance
965	1 069	1 065	752	465	269	0130	..Taxe égalisatrice
0	0	0	0	0	286	0140	..Impôt sur la loterie
1 472	1 494	1 449	1 290	1 212	1 221	9920	..Droits d'importation et prélèvements agricoles – Total
1 335	1 359	1 379	1 232	1 139	1 159	0150	..Droits d'importation
137	135	70	58	73	62	0160	..Prélèvements agricoles
20 784	22 720	23 841	23 582	23 543	24 359	9930	..Droits d'accise – Total
4 170	4 563	5 734	6 487	7 003	8 404	0180	..Droit d'accise sur les combustibles
2 382	2 610	2 823	3 175	2 969	3 173	0190	..Droit d'accise sur le tabac
139	149	154	155	140	145	0200	..Droit d'accise sur la confiserie
5 437	6 007	6 127	5 938	5 674	5 015	0210	..Droit d'accise sur l'alcool
114	123	131	128	125	115	0220	..Droit d'accise sur les boissons non alcoolisées
170	200	215	239	224	208	0230	..Taxe de fabrication des produits alimentaires
1 961	2 228	2 473	2 614	2 530	2 430	0240	..Droit d'accise sur la bière
197	191	203	276	270	257	0250	..Droit d'accise sur le sucre
277	304	327	267	319	335	0260	..Droit d'accise sur la margarine
41	64	167	339	486	516	0270	..Taxe sur les engrais
207	106	180	244	273	267	0280	..Taxe sur les graisses et protéines de fourrages
4 971	5 445	4 143	2 380	1 987	1 609	0290	..Taxe sur les automobiles et les motos
141	138	171	0	0	0	0300	..Taxe compensatoire de certains produits agricoles
22	26	36	60	0	0	0310	..Taxe de contingentement du lait
19	12	345	659	898	583	0320	..Droits de marketing sur les produits laitiers
20	0	0	0	0	0	0330	..Taxe sur le mélange de fourrage
10	13	11	9	6	7	0340	..Droits sur l'amélioration des plantes
206	235	273	293	346	344	0350	..Taxe pharmaceutique
257	261	262	252	244	240	0360	..Droits sur les réserves
29	29	40	43	34	34	0370	..Taxe sur la protection contre le pétrole
14	16	26	24	15	21	0380	..Taxe sur les déchets pétroliers
0	0	0	0	0	656	0390	..Droit d'accise sur l'énergie électrique
1 582	1 904	1 996	2 324	2 552	2 561	9940	Impôts sur les services – Total
34	37	39	42	42	42	0410	..Impôt sur l'assurance-incendie
1 548	1 867	1 957	2 282	2 510	2 519	0420	..Bénéfices des paris et des appareils automatiques de divertissement
2 387	2 699	1 700	1 517	1 331	1 209	9960	..Droits de timbre, d'enregistrement et de mutation – Total
2 387	2 699	1 588	1 383	1 208	1 011	0460	..Droits de timbre des entreprises
0	0	112	134	123	198	0470	..Taxe sur les crédits bancaires
570	751	877	909	856	937	9970	Autres impôts liés à la production et à l'importation – Total
513	690	803	832	788	853	0490	..Taxe sur les véhicules des entreprises
2	2	2	4	3	4	0500	..Droits d'assurance des gens de mer
-15	-16	-4	-6	-12	0	0540	..Autres impôts
70	75	76	79	77	80	0060	..Droits de chasse, de pêche et de protection du gibier
144 488	162 091	174 369	166 325	157 441	149 487	9000	Total des impôts
43 368	49 199	59 598	63 576	65 888	70 335	9300	Cotisations sociales effectives
34 553	39 899	48 320	52 683	49 064	49 728	9310	..Cotisations sociales effectives à charge des employeurs
8 815	9 300	11 278	10 893	16 824	20 607	9320	..Cotisations sociales effectives à charge des salariés
187 856	211 290	233 967	229 901	223 329	219 822	8560	Impôts et cotisations sociales

Suomi/Finland

2. Details of receipts by receiving subsector

Mio FMK

	Code 64..8xxxx	1982	1983	1984	1985	1986	1987
Tax on motor vehicles – Total	0610	:	:	:	:	:	:
Stamp duty – Total	0620	:	:	:	:	:	:
Central Government (S61)							
Current taxes on income and wealth – Total	9100	:	:	:	:	:	:
Income tax	0010	:	:	:	:	:	:
Duty on interests	0020	:	:	:	:	:	:
Tax on winnings on lotteries	0030	:	:	:	:	:	:
Stamp duties paid by households	0040	:	:	:	:	:	:
Tax on charter flights	0550	:	:	:	:	:	:
Wealth tax	0070	:	:	:	:	:	:
Tax on motor vehicles paid by households	0080	:	:	:	:	:	:
Penalties for late payments of taxes	0530	:	:	:	:	:	:
Capital taxes – Total	9200	:	:	:	:	:	:
Inheritance and gift tax	0090	:	:	:	:	:	:
Taxes linked to production and imports – Total	9980	:	:	:	:	:	:
VAT and general turnover taxes – Total	9910	:	:	:	:	:	:
Turnover tax	0110	:	:	:	:	:	:
Tax on insurance premiums	0120	:	:	:	:	:	:
Equalization tax	0130	:	:	:	:	:	:
Tax on lottery prizes	0140	:	:	:	:	:	:
Import duties and agricultural levies – Total	9920	:	:	:	:	:	:
Customs duties	0150	:	:	:	:	:	:
Levies on agricultural goods	0160	:	:	:	:	:	:
Excise duties – Total	9930	:	:	:	:	:	:
Excise duty on liquid fuels	0180	:	:	:	:	:	:
Excise duty on tobacco	0190	:	:	:	:	:	:
Excise duty on confectionery	0200	:	:	:	:	:	:
Excise duty and other income from spirits monopoly	0210	:	:	:	:	:	:
Duty on non-alcoholic beverages	0220	:	:	:	:	:	:
Excise duty on certain food products	0230	:	:	:	:	:	:
Excise duty on beer	0240	:	:	:	:	:	:
Excise duty on sugar	0250	:	:	:	:	:	:
Excise duty on margarine	0260	:	:	:	:	:	:
Duty on fertilizers	0270	:	:	:	:	:	:
Excise duty on albumen	0280	:	:	:	:	:	:
Excise duty on motor cars	0290	:	:	:	:	:	:
Equalization fee of agricultural products	0300	:	:	:	:	:	:
Milk quota levy	0310	:	:	:	:	:	:
Marketing levy on agricultural products	0320	:	:	:	:	:	:
Compound feed levy	0330	:	:	:	:	:	:
Plant-breeding levy	0340	:	:	:	:	:	:
Pharmacy levy	0350	:	:	:	:	:	:
Stock-building levies on liquid fuels	0360	:	:	:	:	:	:
Oil damage levy	0370	:	:	:	:	:	:
Oil waste levy	0380	:	:	:	:	:	:
Excise duty on electricity	0390	:	:	:	:	:	:
Taxes on services – Total	9940	:	:	:	:	:	:
Tax on fire insurance	0410	:	:	:	:	:	:
Net revenue on betting	0420	:	:	:	:	:	:
Stamp, registration and similar duties – Total	9960	:	:	:	:	:	:
Stamp duties paid by enterprises	0460	:	:	:	:	:	:
Credit tax	0470	:	:	:	:	:	:
Other taxes linked to production and imports – Total	9970	:	:	:	:	:	:
Tax on motor vehicles paid by enterprises	0490	:	:	:	:	:	:
Seamens welfare and rescue levy	0500	:	:	:	:	:	:
Other taxes	0540	:	:	:	:	:	:
Hunting and fishing licences	0060	:	:	:	:	:	:
Total tax receipts	9000	:	:	:	:	:	:
Actual social contributions	9300	:	:	:	:	:	:
Employers' actual social contributions	9310	:	:	:	:	:	:
Employees' actual social contributions	9320	:	:	:	:	:	:
Taxes and social contributions	8560	:	:	:	:	:	:

2. Recettes détaillées par sous-secteur receveur

Mio FMK

1988	1989	1990	1991	1992	1993	Code 64..8xxxx	
532	716	833	863	817	885	0610	Taxe sur les véhicules à moteur – Total
4 774	5 998	3 970	3 456	3 021	2 527	0620	Droits de timbre–Total
Administration centrale (S61)							
37 389	42 316	44 451	42 507	38 679	29 899	9100	Impôts courants sur le revenu et le patrimoine – Total
34 304	38 362	41 353	39 411	34 768	26 036	0010	..Impôt sur le revenu
0	0	0	276	1 069	1 663	0020	..Impôt sur le revenu provenant des intérêts bancaires
193	195	233	261	213	0	0030	..Impôt sur les gains de la loterie
2 387	3 299	2 382	2 073	1 813	1 516	0040	..Droits de timbre des ménages
0	0	0	0	209	111	0550	..Taxe sur les vols charter
194	151	155	116	151	123	0070	..Impôt sur la fortune
19	26	30	31	29	32	0080	..Taxe sur les véhicules des ménages
292	283	298	339	427	418	0530	..Amendes et pénalités fiscales
648	688	871	990	1 019	923	9200	Impôts en capital – Total
648	688	871	990	1 019	923	0090	..Impôt sur les successions et les donations
66 667	75 595	78 025	74 730	71 643	71 556	9980	Impôts liés à la production et à l'importation – Total
39 872	46 027	48 162	45 108	42 149	41 269	9910	..TVA et taxes générales sur le chiffre d'affaires – Total
37 695	43 603	45 534	42 632	40 010	39 077	0110	..Taxe sur le chiffre d'affaires
1 212	1 355	1 563	1 724	1 674	1 637	0120	..Taxe sur les primes d'assurance
965	1 069	1 065	752	465	269	0130	..Taxe égalisatrice
0	0	0	0	0	286	0140	..Impôt sur la loterie
1 472	1 494	1 449	1 290	1 212	1 221	9920	..Droits d'importation et prélèvements agricoles – Total
1 335	1 359	1 379	1 232	1 139	1 159	0150	..Droits d'importation
137	135	70	58	73	62	0160	..Prélèvements agricoles
20 784	22 720	23 841	23 582	23 543	24 359	9930	..Droits d'accise – Total
4 170	4 563	5 734	6 487	7 003	8 404	0180	..Droit d'accise sur les combustibles
2 382	2 610	2 823	3 175	2 969	3 173	0190	..Droit d'accise sur le tabac
139	149	154	155	140	145	0200	..Droit d'accise sur la confiserie
5 437	6 007	6 127	5 938	5 674	5 015	0210	..Droit d'accise sur l'alcool
114	123	131	128	125	115	0220	..Droit d'accise sur les boissons non alcoolisées
170	200	215	239	224	208	0230	..Taxe de fabrication des produits alimentaires
1 961	2 228	2 473	2 614	2 530	2 430	0240	..Droit d'accise sur la bière
197	191	203	276	270	257	0250	..Droit d'accise sur le sucre
277	304	327	267	319	335	0260	..Droit d'accise sur la margarine
41	64	167	339	486	516	0270	..Taxe sur les engrais
207	106	180	244	273	267	0280	..Taxe sur les graisses et protéines de fourrages
4 971	5 445	4 143	2 380	1 987	1 609	0290	..Taxe sur les automobiles et les motos
141	138	171	0	0	0	0300	..Taxe compensatoire de certains produits agricoles
22	26	36	60	0	0	0310	..Taxe de contingentement du lait
19	12	345	659	898	583	0320	..Droits de marketing sur les produits laitiers
20	0	0	0	0	0	0330	..Taxe sur le mélange de fourrage
10	13	11	9	6	7	0340	..Droits sur l'amélioration des plantes
206	235	273	293	346	344	0350	..Taxe pharmaceutique
257	261	262	252	244	240	0360	..Droits sur les réserves
29	29	40	43	34	34	0370	..Taxe sur la protection contre le pétrole
14	16	26	24	15	21	0380	..Taxe sur les déchets pétroliers
0	0	0	0	0	656	0390	..Droit d'accise sur l'énergie électrique
1 582	1 904	1 996	2 324	2 552	2 561	9940	Impôts sur les services – Total
34	37	39	42	42	42	0410	..Impôt sur l'assurance-incendie
1 548	1 867	1 957	2 282	2 510	2 519	0420	..Bénéfices des paris et des appareils automatiques de divertissement
2 387	2 699	1 700	1 517	1 331	1 209	9960	..Droits de timbre, d'enregistrement et de mutation – Total
2 387	2 699	1 588	1 383	1 208	1 011	0460	..Droits de timbre des entreprises
0	0	112	134	123	198	0470	..Taxe sur les crédits bancaires
570	751	877	909	856	937	9970	..Autres impôts liés à la production et à l'importation – Total
513	690	803	832	788	853	0490	..Taxe sur les véhicules des entreprises
2	2	2	4	3	4	0500	..Droits d'assurance des gens de mer
-15	-16	-4	-6	-12	0	0540	..Autres impôts
70	75	76	79	77	80	0060	..Droits de chasse, de pêche et de protection du gibier
104 704	118 599	123 347	118 227	111 341	102 378	9000	Total des impôts
0	71	1 555	6 661	6 657	6 715	9300	Cotisations sociales effectives
0	71	1 555	6 661	6 657	5 720	9310	..Cotisations sociales effectives à charge des employeurs
0	0	0	0	0	995	9320	..Cotisations sociales effectives à charge des salariés
104 704	118 670	124 902	124 888	117 998	109 093	8560	Impôts et cotisations sociales

Suomi/Finland

2. Details of receipts by receiving subsector

Mio FMK

	Code 64..8xxxx	1982	1983	1984	1985	1986	1987
Tax on motor vehicles – Total	0610	:	:	:	:	:	:
Stamp duty – Total	0620	:	:	:	:	:	:
Local Government (S62)							
Current taxes on income and wealth – Total	9100	:	:	:	:	:	:
.Income tax	0010	:	:	:	:	:	:
.Tax on dogs	0050	:	:	:	:	:	:
.Tax on real-estate	0440	:	:	:	:	:	:
Total tax receipts	9000	:	:	:	:	:	:
Taxes and social contributions	8560	:	:	:	:	:	:
Social security funds (S63)							
Actual social contributions	9300	:	:	:	:	:	:
.Employers' actual social contributions	9310	:	:	:	:	:	:
.Employees' actual social contributions	9320	:	:	:	:	:	:
Taxes and social contributions	8560	:	:	:	:	:	:

2. Recettes détaillées par sous-secteur receveur

Mio FMK

1988	1989	1990	1991	1992	1993	Code 64..8xxxx	
532	716	833	863	817	885	0610	Taxe sur les véhicules à moteur – Total
4 774	5 998	3 970	3 456	3 021	2 527	0620	Droits de timbre–Total
Administrations locales (S62)							
39 784	43 492	51 022	48 098	46 100	47 109	9100	Impôts courants sur le revenu et le patrimoine – Total
39 382	43 069	50 546	47 579	45 527	44 846	0010	.Impôt sur le revenu
21	21	22	24	31	31	0050	.Impôt sur les chiens
381	402	454	495	542	2 232	0440	.Impôt foncier
39 784	43 492	51 022	48 098	46 100	47 109	9000	Total des impôts
39 784	43 492	51 022	48 098	46 100	47 109	8560	Impôts et cotisations sociales
Administrations de sécurité sociale (S63)							
43 368	49 128	58 043	56 915	59 231	63 620	9300	Cotisations sociales effectives
34 553	39 828	46 765	46 022	42 407	44 008	9310	.Cotisations sociales effectives à charge des employeurs
8 815	9 300	11 278	10 893	16 824	19 612	9320	.Cotisations sociales effectives à charge des salariés
43 368	49 128	58 043	56 915	59 231	63 620	8560	Impôts et cotisations sociales

Sverige

1. Taxes and social contributions

Mio SKR

	ESA	1982	1983	1984	1985	1986	1987
General Government (S60)							
Current taxes on income and wealth – Total	R61	136 230	154 440	169 294	181 551	205 979	243 686
Taxes linked to production and imports – Total	R20	89 247	108 262	125 764	142 565	158 958	176 860
.VAT on products	R21	41 300	48 229	53 215	60 523	66 756	76 091
Capital taxes – Total	R72	710	835	1 059	1 183	1 252	1 216
Actual social contributions	R62	86 634	95 655	103 781	108 206	124 456	137 284
.Employers' actual social contributions	R621	83 087	91 618	99 264	103 302	119 254	131 756
.Employees' actual social contributions	R622	0	0	0	0	0	0
.Social contributions by self-employed and non-employed persons	R623	3 547	4 037	4 517	4 904	5 202	5 528
Taxes and social contributions		312 821	359 192	399 898	433 505	490 645	559 046
Central Government (S61)							
Current taxes on income and wealth – Total	R61	41 216	49 140	55 699	59 710	67 845	87 298
Taxes linked to production and imports – Total	R20	86 868	105 801	122 579	140 108	156 319	175 530
.VAT on products	R21	41 300	48 229	53 215	60 523	66 756	76 091
Capital taxes – Total	R72	710	835	1 059	1 183	1 252	1 216
Actual social contributions	R62	29 150	35 571	38 459	40 124	46 711	51 522
.Employers' actual social contributions	R621	27 916	34 059	36 794	38 386	44 908	49 647
.Employees' actual social contributions	R622	0	0	0	0	0	0
.Social contributions by self-employed and non-employed persons	R623	1 234	1 512	1 665	1 738	1 803	1 875
Taxes and social contributions		157 944	191 347	217 796	241 125	272 127	315 566
Local Government (S62)							
Current taxes on income and wealth – Total	R61	95 014	104 902	112 970	121 304	136 231	152 931
Taxes linked to production and imports – Total	R20	2 379	2 461	2 564	1 780	1 832	429
.VAT on products	R21	0	0	0	0	0	0
Capital taxes – Total	R72	0	0	0	0	0	0
Actual social contributions	R62	0	0	0	0	0	0
.Employers' actual social contributions	R621	0	0	0	0	0	0
.Employees' actual social contributions	R622	0	0	0	0	0	0
.Social contributions by self-employed and non-employed persons	R623	0	0	0	0	0	0
Taxes and social contributions		97 393	107 363	115 534	123 084	138 063	153 360
Social security funds (S63)							
Current taxes on income and wealth – Total	R61	0	398	625	537	1 903	3 457
Taxes linked to production and imports – Total	R20	0	0	621	677	807	901
.VAT on products	R21	0	0	0	0	0	0
Capital taxes – Total	R72	0	0	0	0	0	0
Actual social contributions	R62	57 484	60 084	65 322	68 082	77 745	85 762
.Employers' actual social contributions	R621	55 171	57 559	62 470	64 916	74 346	82 109
.Employees' actual social contributions	R622	0	0	0	0	0	0
.Social contributions by self-employed and non-employed persons	R623	2 313	2 525	2 852	3 166	3 399	3 653
Taxes and social contributions		57 484	60 482	66 568	69 296	80 455	90 120
Institutions of the European Communities (S92)							
Taxes linked to production and imports – Total	R20	0	0	0	0	0	0
.VAT on products	R21	0	0	0	0	0	0

1. Impôts et cotisations sociales

Mio SKR

1988	1989	1990	1991	1992	1993	SEC	
							Administrations publiques (S60)
270 319	310 961	318 612	287 962	294 921	304 573	R61	Impôts courants sur le revenu et le patrimoine – Total
182 766	199 786	233 362	256 806	235 067	225 632	R20	Impôts liés à la production et à l'importation – Total
81 711	93 279	112 399	127 145	114 578	122 393	R21	.TVA grevant les produits
1 171	1 305	1 560	1 682	1 380	1 112	R72	Impôts en capital – Total
153 799	182 253	205 867	218 177	206 619	198 655	R62	Cotisations sociales effectives
147 920	174 031	196 905	211 603	199 512	187 065	R621	.Cotisations sociales effectives à charge des employeurs
0	0	0	0	0	6 014	R622	.Cotisations sociales effectives à charge des salariés
5 879	8 222	8 962	6 574	7 107	5 576	R623	.Cotisations sociales effectives des non-salariés
608 055	694 305	759 401	764 627	737 987	729 972		Impôts et cotisations sociales
							Administration centrale (S61)
101 496	125 125	110 716	53 059	24 922	49 738	R61	Impôts courants sur le revenu et le patrimoine – Total
181 154	198 057	231 256	255 892	234 174	224 663	R20	Impôts liés à la production et à l'importation – Total
81 711	93 279	112 399	127 145	114 578	122 393	R21	.TVA grevant les produits
1 171	1 305	1 560	1 682	1 380	1 112	R72	Impôts en capital – Total
56 832	58 497	54 803	57 032	56 919	46 245	R62	Cotisations sociales effectives
54 786	56 319	52 926	55 427	55 436	45 184	R621	.Cotisations sociales effectives à charge des employeurs
0	0	0	0	0	0	R622	.Cotisations sociales effectives à charge des salariés
2 046	2 178	1 877	1 605	1 483	1 061	R623	.Cotisations sociales effectives des non-salariés
340 653	382 984	398 335	367 665	317 395	321 758		Impôts et cotisations sociales
							Administrations locales (S62)
164 414	180 502	204 022	231 563	268 358	254 835	R61	Impôts courants sur le revenu et le patrimoine – Total
679	640	868	786	893	969	R20	Impôts liés à la production et à l'importation – Total
0	0	0	0	0	0	R21	.TVA grevant les produits
0	0	0	0	0	0	R72	Impôts en capital – Total
0	0	0	0	0	0	R62	Cotisations sociales effectives
0	0	0	0	0	0	R621	.Cotisations sociales effectives à charge des employeurs
0	0	0	0	0	0	R622	.Cotisations sociales effectives à charge des salariés
0	0	0	0	0	0	R623	.Cotisations sociales effectives des non-salariés
165 093	181 142	204 890	232 349	269 251	255 804		Impôts et cotisations sociales
							Administrations de sécurité sociale (S63)
4 409	5 334	3 874	3 340	1 641	0	R61	Impôts courants sur le revenu et le patrimoine – Total
933	1 089	1 238	128	0	0	R20	Impôts liés à la production et à l'importation – Total
0	0	0	0	0	0	R21	.TVA grevant les produits
0	0	0	0	0	0	R72	Impôts en capital – Total
96 967	123 756	151 064	161 145	149 700	152 410	R62	Cotisations sociales effectives
93 134	117 712	143 979	156 176	144 076	141 881	R621	.Cotisations sociales effectives à charge des employeurs
0	0	0	0	0	6 014	R622	.Cotisations sociales effectives à charge des salariés
3 833	6 044	7 085	4 969	5 624	4 515	R623	.Cotisations sociales effectives des non-salariés
102 309	130 179	156 176	164 613	151 341	152 410		Impôts et cotisations sociales
							Institutions communautaires européennes (S92)
0	0	0	0	0	0	R20	Impôts liés à la production et à l'importation – Total
0	0	0	0	0	0	R21	.TVA grevant les produits

Sverige

2. Details of receipts by receiving subsector

Mio SKR

	Code 60..8xxxx	1982	1983	1984	1985	1986	1987
General Government (S60)							
Current taxes on income and wealth – Total	9100	136 230	154 440	169 294	181 551	205 979	243 686
..Income tax from households	3251	125 055	136 290	150 239	162 273	182 157	208 983
..Income tax from enterprises	3252	7 636	11 309	12 543	11 810	12 912	21 933
..Capital yields tax from households	3261	0	0	0	0	0	0
..Capital yields tax from enterprises	3262	0	398	625	537	1 903	3 457
..Tax on winnings from lotteries or gambling	3268	713	800	1 038	1 232	1 515	1 833
..Wealth tax from households	3276	0	2 574	1 482	1 826	2 632	2 183
..Wealth tax from enterprises	3277	0	28	29	44	59	50
..Tax on motor vehicles paid by households	3305	1 181	1 254	1 303	1 482	1 847	1 696
..Tax on dogs	3280	57	63	65	68	62	70
..Stamp tax from households	3291	767	817	933	1 070	1 344	1 618
..Stamp tax from enterprises	3292	767	817	933	1 070	1 344	1 618
..Coupon tax	3295	51	87	100	135	199	240
..Duties on foreign artists	3297	3	3	4	4	5	5
Capital taxes – Total	9200	710	835	1 059	1 183	1 252	1 216
..Succession and gift tax	3315	710	835	1 059	1 183	1 252	1 216
Taxes linked to production and imports – Total	9980	89 247	108 262	125 764	142 565	158 958	176 860
..VAT and general turnover taxes – Total	9910	41 300	48 229	53 215	60 523	66 756	76 091
..VAT on products	9800	41 300	48 229	53 215	60 523	66 756	76 091
..Import duties and agricultural levies – Total	9920	3 605	3 923	5 042	6 172	6 612	7 729
..Customs duties	3341	1 395	1 529	1 798	1 881	1 719	2 551
..Agricultural levies	3346	2 210	2 394	3 244	4 291	4 893	5 178
..Excise duties – Total	9930	27 093	30 642	36 980	41 471	42 538	46 923
..Taxes on petrol and fuel	3360	5 636	7 013	6 975	11 825	11 755	12 807
..Tax on chocolate	3361	355	378	424	435	406	463
..Tax on chemical-technical products	3362	217	248	313	376	408	474
..Tax on drinking packages	3363	86	90	50	66	70	80
..Sales tax on motor vehicles	3400	619	634	907	1 224	1 609	1 832
..Tobacco tax	3365	3 143	3 286	4 328	3 762	3 925	4 277
..Tax on spirits	3375	4 776	5 025	6 094	5 241	5 728	5 780
..Tax on wine	3384	1 184	1 401	1 987	1 974	2 105	2 304
..Tax on beer	3390	882	970	1 154	1 166	1 281	1 479
..Tax on soft drinks	3395	163	145	166	161	181	217
..Tax on energy consumption	3397	7 378	8 497	10 852	10 977	10 937	13 056
..Special tax on sulphurous fuel	3399	5	2	2	0	0	0
..Special tax on electric power from nuclear power station	3401	2 015	1 359	1 637	1 949	1 720	1 546
..Tax on cassette tapes	3402	0	23	42	60	98	128
..Tax on video recorders	3405	0	13	95	112	140	197
..Taxes on electricity from certain sources	3410	0	894	1 030	1 081	904	1 062
..Special tax against acidification	3415	0	0	0	0	0	0
..Tax on nuclear fuel	3420	634	664	924	1 062	1 271	1 221
..Other taxes	3440	0	0	0	0	0	0
..Taxes on services – Total	9940	763	837	929	1 198	1 366	1 654
..Tax on charter travelling	3465	165	138	141	176	250	393
..Tax on advertising	3468	275	325	402	556	615	714
..Betting tax	3470	259	297	302	380	410	450
..Tax on gambling	3480	64	77	84	86	91	97
..Taxes on ownership of land and buildings – Total	9950	2 179	2 415	2 570	5 967	7 412	6 222
..Tax on real-estate	3490	2 124	2 187	2 258	5 705	7 039	5 772
..Forestry levy	3485	55	228	312	262	373	450
..Stamp, registration and similar duties – Total	9960	911	870	917	1 641	1 777	2 088
..Administrative charges	3520	911	870	917	1 641	1 777	2 088
..Other taxes linked to production and imports – Total	9970	13 396	21 346	26 111	25 593	32 497	36 153
..Stock exchange turnover tax	3542	0	0	823	1 171	2 632	3 746
..Tax on motor vehicles paid by enterprises	3545	980	1 062	1 133	1 286	1 598	1 471
..Tax on motorvehicles with diesel engines	3548	1 685	1 758	1 721	1 822	2 383	2 091
..Surplus from pools, lotteries and roulettes	3550	1 201	1 362	1 445	1 479	1 886	2 244
..Profits on fiscal monopolies	3552	232	283	335	423	299	290
..Payroll tax	3555	8 617	16 052	19 072	18 735	22 892	25 410
..Special levies	3570	0	0	621	677	807	901
..Discrepancy	3575	681	829	961	0	0	0

2. Recettes détaillées par sous-secteur receveur

Mio SKR

1988	1989	1990	1991	1992	1993	Code 60..8xxxx	
							Administrations publiques (S60)
270 319	310 961	318 612	287 962	294 921	304 573	9100	Impôts courants sur le revenu et le patrimoine – Total
232 720	266 608	281 889	262 500	264 026	262 272	3251	..Impôt sur le revenu des ménages
22 023	25 667	19 924	5 820	15 865	29 023	3252	..Impôt sur le revenu des entreprises
0	0	0	1 735	1 386	1 400	3261	..Impôt sur les revenus de capitaux mobiliers des ménages
4 409	5 334	3 874	4 695	3 268	1 714	3262	..Impôt sur les revenus de capitaux mobiliers des entreprises
1 786	1 629	1 548	1 529	522	351	3268	..Taxe sur les gains aux jeux et à la loterie
3 135	3 798	2 076	2 447	2 112	2 785	3276	..Impôt sur le patrimoine des ménages
65	75	62	62	70	70	3277	..Impôt sur le patrimoine des entreprises
1 805	1 794	2 003	2 025	1 837	1 994	3305	..Taxe sur les véhicules des ménages
60	74	64	64	65	59	3280	..Taxe sur les chiens
2 064	2 817	3 473	3 421	2 660	2 284	3291	..Droits de timbre des ménages
2 064	2 817	3 473	3 421	2 659	2 283	3292	..Droits de timbre des entreprises
184	344	223	240	442	343	3295	..Impôt sur les coupons
4	4	3	3	9	-5	3297	..Impôt sur le revenu des artistes et sportifs étrangers
1 171	1 305	1 560	1 682	1 380	1 112	9200	Impôts en capital – Total
1 171	1 305	1 560	1 682	1 380	1 112	3315	..Droits de successions et de donations
182 766	199 786	233 362	256 806	235 067	225 632	9980	Impôts liés à la production et à l'importation – Total
81 711	93 279	112 399	127 145	114 578	122 393	9910	..TVA et taxes générales sur le chiffre d'affaires – Total
81 711	93 279	112 399	127 145	114 578	122 393	9800	..TVA grevant les produits
7 757	8 313	8 092	8 453	6 114	6 309	9920	..Droits d'importation et prélèvements agricoles – Total
2 912	2 991	3 115	3 851	4 514	5 132	3341	..Droits d'importation
4 845	5 322	4 977	4 602	1 600	1 177	3346	..Prélèvements agricoles
50 452	54 334	56 736	56 843	57 172	58 154	9930	..Droits d'accise – Total
15 077	15 817	17 171	17 428	17 765	21 628	3360	..Taxe sur l'essence
456	430	431	489	460	57	3361	..Taxe sur le chocolat
505	527	543	522	495	19	3362	..Taxe sur les produits chimiques
97	116	123	127	111	46	3363	..Taxe sur les emballages
2 033	2 432	1 984	1 584	1 414	1 270	3400	..Taxe sur la vente de véhicules automobiles
4 650	5 143	5 636	5 691	6 361	6 180	3365	..Droit d'accise sur le tabac
5 875	6 087	6 205	6 231	5 985	6 018	3375	..Taxe sur les boissons spiritueuses
2 431	2 650	2 922	3 041	2 987	2 517	3384	..Taxe sur le vin
1 772	2 063	2 287	2 470	2 659	2 898	3390	..Droit d'accise sur la bière
222	245	244	271	233	0	3395	..Taxe sur les boissons gazeuses (non alcoolisées)
13 355	14 694	15 180	15 652	15 507	14 809	3397	..Taxe sur l'énergie
0	0	0	0	0	0	3399	..Taxe spéciale sur le combustible contenant du soufre
1 332	1 297	1 229	129	117	99	3401	..Taxe spéciale sur l'électricité d'origine nucléaire
154	180	195	195	179	16	3402	..Taxe sur les cassettes
217	204	195	181	131	7	3405	..Taxe sur les vidéocassettes
1 019	1 026	1 017	894	1 031	1 026	3410	..Taxe sur certaines énergies électriques
0	0	0	0	63	59	3415	..Taxe spéciale de lutte contre l'acidification
1 257	1 389	1 306	1 465	1 263	1 114	3420	..Taxe sur le combustible nucléaire
0	34	68	473	411	391	3440	..Autres impôts et taxes
1 893	2 012	2 139	2 102	1 474	1 219	9940	Impôts sur les services – Total
425	417	394	345	366	212	3465	..Taxe sur les voyages
848	970	1 073	1 036	994	939	3468	..Taxe sur les annonces et la publicité
518	562	616	655	44	0	3470	..Droits sur le pari mutuel
102	63	56	66	70	68	3480	..Taxe sur les jeux
6 390	6 366	8 954	16 536	17 026	14 646	9950	Impôts sur la propriété foncière et immobilière – Total
5 965	5 988	8 523	16 113	16 916	14 646	3490	..Impôt foncier
425	378	431	423	110	0	3485	..Taxe pour la conservation des forêts
2 435	2 588	2 940	3 178	3 191	3 352	9960	Droits de timbre, d'enregistrement et de mutation – Total
2 435	2 588	2 940	3 178	3 191	3 352	3520	..Redevances administratives
32 128	32 894	42 102	42 549	35 512	19 559	9970	Autres impôts liés à la production et à l'importation – Total
4 012	5 833	6 105	3 869	311	52	3542	..Impôt sur les valeurs mobilières
1 917	1 919	1 933	2 192	1 935	2 101	3545	..Taxe sur les véhicules des entreprises
2 221	2 254	3 122	3 431	3 003	2 737	3548	..Taxe sur le kilométrage
2 234	2 888	1 843	2 366	4 268	4 687	3550	..Taxe sur les loteries et paris
269	268	332	987	279	141	3552	..Excédent provenant des «AB Vin-och Spritcentralen» et «Systembolaget AB»
20 542	18 643	27 529	29 576	25 716	9 841	3555	..Taxes sur les salaires
933	1 089	1 238	128	0	0	3570	..Taxes et impôts spéciaux
0	0	0	0	0	0	3575	..Écart

Sverige

2. Details of receipts by receiving subsector

Mio SKR

	Code 60..8xxxx	1982	1983	1984	1985	1986	1987
Total tax receipts	9000	226 187	263 537	296 117	325 299	366 189	421 762
Actual social contributions	9300	86 634	95 655	103 781	108 206	124 456	137 284
.Employers' actual social contributions	9310	83 087	91 618	99 264	103 302	119 254	131 756
.Employees' actual social contributions	9320	0	0	0	0	0	0
.Social contributions by self-employed and non-employed persons	9330	3 547	4 037	4 517	4 904	5 202	5 528
Taxes and social contributions	8560	312 821	359 192	399 898	433 505	490 645	559 046
Tax on motor vehicles – Total	3540	2 161	2 316	2 436	2 768	3 445	3 167
Central Government (S61)							
Current taxes on income and wealth – Total	9100	41 216	49 140	55 699	59 710	67 845	87 298
.Income tax from households ⁽¹⁾	3251	30 098	31 451	37 334	41 037	45 988	56 122
.Income tax from enterprises ⁽¹⁾	3252	7 636	11 309	12 543	11 810	12 912	21 933
.Capital yields tax from households	3261	0	0	0	0	0	0
.Capital yields tax from enterprises	3262	0	0	0	0	0	0
.Tax on winnings from lotteries or gambling	3268	713	800	1 038	1 232	1 515	1 833
.Wealth tax from households ⁽¹⁾	3276	0	2 574	1 482	1 826	2 632	2 183
.Wealth tax from enterprises ⁽¹⁾	3277	0	28	29	44	59	50
.Tax on motor vehicles paid by households	3305	1 181	1 254	1 303	1 482	1 847	1 696
.Stamp tax from households	3291	767	817	933	1 070	1 344	1 618
.Stamp tax from enterprises	3292	767	817	933	1 070	1 344	1 618
.Coupon tax	3295	51	87	100	135	199	240
.Duties on foreign artists	3297	3	3	4	4	5	5
Capital taxes – Total	9200	710	835	1 059	1 183	1 252	1 216
.Succession and gift tax	3315	710	835	1 059	1 183	1 252	1 216
Taxes linked to production and imports – Total	9980	86 868	105 801	122 579	140 108	156 319	175 530
.VAT and general turnover taxes – Total	9910	41 300	48 229	53 215	60 523	66 756	76 091
..VAT on products	9800	41 300	48 229	53 215	60 523	66 756	76 091
.Import duties and agricultural levies – Total	9920	3 605	3 923	5 042	6 172	6 612	7 729
..Customs duties	3341	1 395	1 529	1 798	1 881	1 719	2 551
..Agricultural levies	3346	2 210	2 394	3 244	4 291	4 893	5 178
.Excise duties – Total	9930	27 093	30 642	36 980	41 471	42 538	46 923
..Taxes on petrol and fuel	3360	5 636	7 013	6 975	11 825	11 755	12 807
..Tax on chocolate	3361	355	378	424	435	406	463
..Tax on chemical-technical products	3362	217	248	313	376	408	474
..Tax on drinking packages	3363	86	90	50	66	70	80
..Sales tax on motor vehicles	3400	619	634	907	1 224	1 609	1 832
..Tobacco tax	3365	3 143	3 286	4 328	3 762	3 925	4 277
..Tax on spirits	3375	4 776	5 025	6 094	5 241	5 728	5 780
..Tax on wine	3384	1 184	1 401	1 987	1 974	2 105	2 304
..Tax on beer	3390	882	970	1 154	1 166	1 281	1 479
..Tax on soft drinks ⁽²⁾	3395	163	145	166	161	181	217
..Tax on energy consumption	3397	7 378	8 497	10 852	10 977	10 937	13 056
..Special tax on sulphurous fuel ⁽³⁾	3399	5	2	2	0	0	0
..Special tax on electric power from nuclear power station	3401	2 015	1 359	1 637	1 949	1 720	1 546
..Tax on cassette tapes	3402	0	23	42	60	98	128
..Tax on video recorders	3405	0	13	95	112	140	197
..Taxes on electricity from certain sources	3410	0	894	1 030	1 081	904	1 062
..Special tax against acidification	3415	0	0	0	0	0	0
..Tax on nuclear fuel	3420	634	664	924	1 062	1 271	1 221
..Other taxes	3440	0	0	0	0	0	0
Taxes on services – Total	9940	763	837	929	1 198	1 366	1 654
..Tax on charter travelling	3465	165	138	141	176	250	393
..Tax on advertising	3468	275	325	402	556	615	714
..Betting tax ⁽²⁾	3470	259	297	302	380	410	450
..Tax on gambling	3480	64	77	84	86	91	97
Taxes on ownership of land and buildings – Total	9950	55	228	312	4 477	5 897	6 222
..Tax on real-estate	3490	0	0	0	4 215	5 524	5 772
..Forestry levy ⁽²⁾	3485	55	228	312	262	373	450
.Stamp, registration and similar duties – Total	9960	656	596	611	1 351	1 460	1 659
..Administrative charges	3520	656	596	611	1 351	1 460	1 659
.Other taxes linked to production and imports – Total	9970	13 396	21 346	25 490	24 916	31 690	35 252
..Stock exchange turnover tax	3542	0	0	823	1 171	2 632	3 746
..Tax on motor vehicles paid by enterprises	3545	980	1 062	1 133	1 288	1 598	1 471
..Tax on motor vehicles with diesel engines	3548	1 685	1 758	1 721	1 822	2 383	2 091

2. Recettes détaillées par sous-secteur receveur

Mio SKR

1988	1989	1990	1991	1992	1993	Code 60..8xxxx	
454 256	512 052	553 534	546 450	531 368	531 317	9000	Total des impôts
153 799	182 253	205 867	218 177	206 619	198 655	9300	Cotisations sociales effectives
147 920	174 031	196 905	211 603	199 512	187 065	9310	..Cotisations sociales effectives à charge des employeurs
0	0	0	0	0	6 014	9320	..Cotisations sociales effectives à charge des salariés
5 879	8 222	8 962	6 574	7 107	5 576	9330	..Cotisations sociales effectives des non-salariés
608 055	694 305	759 401	764 627	737 987	729 972	8560	Impôts et cotisations sociales
3 722	3 713	3 936	4 217	3 772	4 095	3540	Taxe sur les véhicules - Total
Administration centrale (S61)							
101 496	125 125	110 716	53 059	24 922	49 738	9100	Impôts courants sur le revenu et le patrimoine - Total
68 366	86 180	77 931	31 001	-4 267	7 496	3251	..Impôt sur le revenu des ménages ⁽¹⁾
22 023	25 667	19 924	5 820	15 865	29 023	3252	..Impôt sur le revenu des entreprises ⁽¹⁾
0	0	0	1 735	1 386	1 400	3261	..Impôt sur les revenus de capitaux mobiliers des ménages
0	0	0	1 355	1 627	1 714	3262	..Impôt sur les revenus de capitaux mobiliers des entreprises
1 786	1 629	1 548	1 529	522	351	3268	..Taxe sur les gains aux jeux et à la loterie
3 135	3 798	2 076	2 447	2 112	2 785	3276	..Impôt sur le patrimoine des ménages ⁽¹⁾
65	75	62	62	70	70	3277	..Impôt sur le patrimoine des entreprises ⁽¹⁾
1 805	1 794	2 003	2 025	1 837	1 994	3305	..Taxe sur les véhicules des ménages
2 064	2 817	3 473	3 421	2 660	2 284	3291	..Droits de timbre des ménages
2 064	2 817	3 473	3 421	2 659	2 283	3292	..Droits de timbre des entreprises
184	344	223	240	442	343	3295	..Impôt sur les coupons
4	4	3	3	9	-5	3297	..Impôt sur le revenu des artistes et sportifs étrangers
1 171	1 305	1 560	1 682	1 380	1 112	9200	Impôts en capital - Total
1 171	1 305	1 560	1 682	1 380	1 112	3315	..Droits de successions et de donations
181 154	198 057	231 256	255 892	234 174	224 663	9980	Impôts liés à la production et à l'importation - Total
81 711	93 279	112 399	127 145	114 578	122 393	9910	..TVA et taxes générales sur le chiffre d'affaires - Total
81 711	93 279	112 399	127 145	114 578	122 393	9800	..TVA grevant les produits
7 757	8 313	8 092	8 453	6 114	6 309	9920	..Droits d'importation et prélèvements agricoles - Total
2 912	2 991	3 115	3 851	4 514	5 132	3341	..Droits d'importation
4 845	5 322	4 977	4 602	1 600	1 177	3346	..Prélèvements agricoles
50 452	54 334	56 736	56 843	57 172	58 154	9930	..Droits d'accise - Total
15 077	15 817	17 171	17 428	17 765	21 628	3360	..Taxe sur l'essence
456	430	431	489	460	57	3361	..Taxe sur le chocolat
505	527	543	522	495	19	3362	..Taxe sur les produits chimiques
97	116	123	127	111	46	3363	..Taxe sur les emballages
2 033	2 432	1 984	1 584	1 414	1 270	3400	..Taxe sur la vente de véhicules automobiles
4 650	5 143	5 636	5 691	6 361	6 180	3365	..Droit d'accise sur le tabac
5 875	6 087	6 205	6 231	5 985	6 018	3375	..Taxe sur les boissons spiritueuses
2 431	2 650	2 922	3 041	2 987	2 517	3384	..Taxe sur le vin
1 772	2 063	2 287	2 470	2 659	2 898	3390	..Droit d'accise sur la bière
222	245	244	271	233	0	3395	..Taxe sur les boissons gazeuses (non alcoolisées) ⁽²⁾
13 355	14 694	15 180	15 652	15 507	14 809	3397	..Taxe sur l'énergie
0	0	0	0	0	0	3399	..Taxe spéciale sur le combustible contenant du soufre ⁽³⁾
1 332	1 297	1 229	129	117	99	3401	..Taxe spéciale sur l'électricité d'origine nucléaire
154	180	195	195	179	16	3402	..Taxe sur les cassettes
217	204	195	181	131	7	3405	..Taxe sur les vidéocassettes
1 019	1 026	1 017	894	1 031	1 026	3410	..Taxe sur certaines énergies électriques
0	0	0	0	63	59	3415	..Taxe spéciale de lutte contre l'acidification
1 257	1 389	1 306	1 465	1 263	1 114	3420	..Taxe sur le combustible nucléaire
0	34	68	473	411	391	3440	..Autres impôts et taxes
1 893	2 012	2 139	2 102	1 474	1 219	9940	Impôts sur les services - Total
425	417	394	345	366	212	3465	..Taxe sur les voyages
848	970	1 073	1 036	994	939	3468	..Taxe sur les annonces et la publicité
518	562	616	655	44	0	3470	..Droits sur le pari mutuel ⁽²⁾
102	63	56	66	70	68	3480	..Taxe sur les jeux
6 390	6 366	8 954	16 536	17 026	14 646	9950	Impôts sur la propriété foncière et immobilière - Total
5 965	5 988	8 523	16 113	16 916	14 646	3490	..Impôt foncier
425	378	431	423	110	0	3485	..Taxe pour la conservation des forêts ⁽²⁾
1 756	1 948	2 072	2 392	2 298	2 383	9960	Droits de timbre, d'enregistrement et de mutation - Total
1 756	1 948	2 072	2 392	2 298	2 383	3520	..Redevances administratives
31 195	31 805	40 864	42 421	35 512	19 559	9970	Autres impôts liés à la production et à l'importation - Total
4 012	5 833	6 105	3 869	311	52	3542	..Impôt sur les valeurs mobilières
1 917	1 919	1 933	2 192	1 935	2 101	3545	..Taxe sur les véhicules des entreprises
2 221	2 254	3 122	3 431	3 003	2 737	3548	..Taxe sur le kilométrage

Sverige

2. Details of receipts by receiving subsector

Mio SKR

	Code 60..8xxxx	1982	1983	1984	1985	1986	1987
..Surplus from pools, lotteries and roulettes	3550	1 201	1 362	1 445	1 479	1 886	2 244
..Profits on fiscal monopolies	3552	232	283	335	423	299	290
..Payroll tax	3555	8 617	16 052	19 072	18 735	22 892	25 410
..Discrepancy	3575	681	829	961	0	0	0
Total tax receipts	9000	128 794	155 776	179 337	201 001	225 416	264 044
Actual social contributions	9300	29 150	35 571	38 459	40 124	46 711	51 522
..Employers' actual social contributions	9310	27 916	34 059	36 794	38 386	44 908	49 647
..Social contributions by self-employed and non-employed persons	9330	1 234	1 512	1 665	1 738	1 803	1 875
Taxes and social contributions	8560	157 944	191 347	217 796	241 125	272 127	315 566
Tax on motor vehicles – Total	3540	2 161	2 316	2 436	2 768	3 445	3 167
Local Government (S62)							
Current taxes on income and wealth – Total	9100	95 014	104 902	112 970	121 304	136 231	152 931
..Income tax from households	3251	94 957	104 839	112 905	121 236	136 169	152 861
..Tax on dogs	3280	57	63	65	68	62	70
Taxes linked to production and imports – Total	9980	2 379	2 461	2 564	1 780	1 832	429
..Taxes on ownership of land and buildings – Total	9950	2 124	2 187	2 258	1 490	1 515	0
..Tax on real-estate ⁽⁴⁾	3490	2 124	2 187	2 258	1 490	1 515	0
..Stamp, registration and similar duties – Total	9960	255	274	306	290	317	429
..Administrative charges	3520	255	274	306	290	317	429
Total tax receipts	9000	97 393	107 363	115 534	123 084	138 063	153 360
Taxes and social contributions	8560	97 393	107 363	115 534	123 084	138 063	153 360
Social security funds (S63)							
Current taxes on income and wealth – Total	9100	0	398	625	537	1 903	3 457
..Capital yields tax from enterprises ⁽²⁾	3262	0	398	625	537	1 903	3 457
Taxes linked to production and imports – Total	9980	0	0	621	677	807	901
..Other taxes linked to production and imports – Total	9970	0	0	621	677	807	901
..Special levies ⁽⁵⁾	3570	0	0	621	677	807	901
Total tax receipts	9000	0	398	1 246	1 214	2 710	4 358
Actual social contributions	9300	57 484	60 084	65 322	68 082	77 745	85 762
..Employers' actual social contributions	9310	55 171	57 559	62 470	64 916	74 346	82 109
..Employees' actual social contributions	9320	0	0	0	0	0	0
..Social contributions by self-employed and non-employed persons	9330	2 313	2 525	2 852	3 166	3 399	3 653
Taxes and social contributions	8560	57 484	60 482	66 568	69 296	80 455	90 120

2. Recettes détaillées par sous-secteur receveur

Mio SKR

1988	1989	1990	1991	1992	1993	Code 60..8xxxx	
2 234	2 888	1 843	2 366	4 268	4 687	3550	..Taxe sur les loteries et paris
269	268	332	987	279	141	3552	..Excédent provenant des « AB Vin-och Spritcentralen » et « Systembolaget AB »
20 542	18 643	27 529	29 576	25 716	9 841	3555	..Taxes sur les salaires
0	0	0	0	0	0	3575	..Écart
283 821	324 487	343 532	310 633	260 476	275 513	9000	Total des impôts
56 832	58 497	54 803	57 032	56 919	46 245	9300	Cotisations sociales effectives
54 786	56 319	52 926	55 427	55 436	45 184	9310	..Cotisations sociales effectives à charge des employeurs
2 046	2 178	1 877	1 605	1 483	1 061	9330	..Cotisations sociales effectives des non-salariés
340 653	382 984	398 335	367 665	317 395	321 758	8560	Impôts et cotisations sociales
3 722	3 713	3 936	4 217	3 772	4 095	3540	Taxe sur les véhicules – Total
Administrations locales (S62)							
164 414	180 502	204 022	231 563	268 358	254 835	9100	Impôts courants sur le revenu et le patrimoine – Total
164 354	180 428	203 958	231 499	268 293	254 776	3251	..Impôt sur le revenu des ménages
60	74	64	64	65	59	3280	..Taxe sur les chiens
679	640	868	786	893	969	9980	Impôts liés à la production et à l'importation – Total
0	0	0	0	0	0	9950	..Impôts sur la propriété foncière et immobilière – Total
0	0	0	0	0	0	3490	..Impôt foncier ⁽⁴⁾
679	640	868	786	893	969	9960	..Droits de timbre, d'enregistrement et de mutation – Total
679	640	868	786	893	969	3520	..Redevances administratives
165 093	181 142	204 890	232 349	269 251	255 804	9000	Total des impôts
165 093	181 142	204 890	232 349	269 251	255 804	8560	Impôts et cotisations sociales
Administrations de sécurité sociale (S63)							
4 409	5 334	3 874	3 340	1 641	0	9100	Impôts courants sur le revenu et le patrimoine – Total
4 409	5 334	3 874	3 340	1 641	0	3262	..Impôt sur les revenus de capitaux mobiliers des entreprises ⁽²⁾
933	1 089	1 238	128	0	0	9980	Impôts liés à la production et à l'importation – Total
933	1 089	1 238	128	0	0	9970	..Autres impôts liés à la production et à l'importation – Total
933	1 089	1 238	128	0	0	3570	..Taxes et impôts spéciaux ⁽⁵⁾
5 342	6 423	5 112	3 468	1 641	0	9000	Total des impôts
96 967	123 756	151 064	161 145	149 700	152 410	9300	Cotisations sociales effectives
93 134	117 712	143 979	156 176	144 076	141 881	9310	..Cotisations sociales effectives à charge des employeurs
0	0	0	0	0	6 014	9320	..Cotisations sociales effectives à charge des salariés
3 833	6 044	7 085	4 969	5 624	4 515	9330	..Cotisations sociales effectives des non-salariés
102 309	130 179	156 176	164 613	151 341	152 410	8560	Impôts et cotisations sociales

Sverige

Anmerkungen :

- (1) Bis 1982 enthalten die Angaben für die «Einkommensteuer» die «Vermögensteuer».
- (2) Seit 1993 abgeschafft.
- (3) Seit 1985 abgeschafft.
- (4) Seit 1987 abgeschafft.
- (5) Seit 1992 abgeschafft.

Explanatory notes :

- (1) Until 1982, the «Income tax» includes the values for the «Wealth tax».
- (2) Abolished from 1993 onwards.
- (3) Abolished from 1985 onwards.
- (4) Abolished from 1987 onwards.
- (5) Abolished from 1992 onwards.

Notes explicatives :

- (1) Jusqu'en 1982 les données pour l'«Impôt sur le revenu» comprennent l'«Impôt sur le patrimoine».
- (2) Supprimé à partir de 1993.
- (3) Supprimé à partir de 1985.
- (4) Supprimé à partir de 1987.
- (5) Supprimé à partir de 1992.

United Kingdom⁽¹⁾

1. Taxes and social contributions

Mio UKL

	ESA	1982	1983	1984	1985	1986	1987
General Government (S60)							
Current taxes on income and wealth – Total	R61	42 257	45 573	49 070	54 523	55 561	59 290
Taxes linked to production and imports – Total	R20	42 567	45 322	48 234	51 766	58 494	63 293
.VAT on products	R21	13 013	14 218	16 522	19 293	21 297	22 525
Capital taxes – Total	R72	606	571	660	854	954	1 058
Actual social contributions	R62	19 108	21 904	23 516	25 448	27 526	30 113
.Employers' actual social contributions	R621	9 344	10 536	11 269	12 245	13 540	14 878
.Employees' actual social contributions	R622	9 282	10 816	11 647	12 458	13 261	14 480
.Social contributions by self-employed and non-employed persons	R623	482	552	600	745	725	755
Taxes and social contributions		104 538	113 370	121 480	132 591	142 535	153 754
Central Government (S61)							
Current taxes on income and wealth – Total	R61	42 257	45 573	49 070	54 523	55 561	59 290
Taxes linked to production and imports – Total	R20	30 835	33 103	35 467	38 128	43 243	46 516
.VAT on products	R21	13 013	14 218	16 522	19 293	21 297	22 525
Capital taxes – Total	R72	606	571	660	854	954	1 058
Actual social contributions	R62	503	545	569	592	643	688
.Employers' actual social contributions	R621	0	0	0	0	0	0
.Employees' actual social contributions	R622	503	545	569	592	643	688
.Social contributions by self-employed and non-employed persons	R623	0	0	0	0	0	0
Taxes and social contributions		74 201	79 792	85 766	94 097	100 401	107 552
Local Government (S62)							
Current taxes on income and wealth – Total	R61	0	0	0	0	0	0
Taxes linked to production and imports – Total	R20	11 732	12 219	12 767	13 638	15 251	16 777
.VAT on products	R21	0	0	0	0	0	0
Capital taxes – Total	R72	0	0	0	0	0	0
Actual social contributions	R62	501	566	610	630	703	768
.Employers' actual social contributions	R621	0	0	0	0	0	0
.Employees' actual social contributions	R622	501	566	610	630	703	768
.Social contributions by self-employed and non-employed persons	R623	0	0	0	0	0	0
Taxes and social contributions		12 233	12 785	13 377	14 268	15 954	17 545
Social security funds (S63)							
Current taxes on income and wealth – Total	R61	0	0	0	0	0	0
Taxes linked to production and imports – Total	R20	0	0	0	0	0	0
.VAT on products	R21	0	0	0	0	0	0
Capital taxes – Total	R72	0	0	0	0	0	0
Actual social contributions	R62	18 104	20 793	22 337	24 226	26 180	28 657
.Employers' actual social contributions	R621	9 344	10 536	11 269	12 245	13 540	14 878
.Employees' actual social contributions	R622	8 278	9 705	10 468	11 236	11 915	13 024
.Social contributions by self-employed and non-employed persons	R623	482	552	600	745	725	755
Taxes and social contributions		18 104	20 793	22 337	24 226	26 180	28 657
Institutions of the European Communities (S92)							
Taxes linked to production and imports – Total	R20	3 070	3 129	3 354	3 516	2 967	4 404
.VAT on products	R21	1 554	1 669	1 665	1 909	1 304	2 278

1. Impôts et cotisations sociales

Mio UKL

1988	1989	1990	1991	1992	1993	SEC	
							Administrations publiques (S60)
66 477	75 112	81 567	78 988	77 218	76 489	R61	Impôts courants sur le revenu et le patrimoine – Total
71 404	73 744	71 792	80 219	80 680	83 615	R20	Impôts liés à la production et à l'importation – Total
27 296	28 881	30 379	35 219	37 959	37 696	R21	.TVA grevant les produits
1 090	1 171	1 315	1 263	1 227	1 268	R72	Impôts en capital – Total
33 773	34 708	36 556	38 472	39 541	40 937	R62	Cotisations sociales effectives
16 817	17 912	20 076	21 267	21 699	22 707	R621	.Cotisations sociales effectives à charge des employeurs
16 014	15 748	15 302	15 999	16 567	16 839	R622	.Cotisations sociales effectives à charge des salariés
942	1 048	1 178	1 206	1 275	1 391	R623	.Cotisations sociales effectives des non-salariés
172 744	184 735	191 230	198 942	198 666	202 309		Impôts et cotisations sociales
							Administration centrale (S61)
66 477	75 112	81 567	78 988	77 218	76 489	R61	Impôts courants sur le revenu et le patrimoine – Total
52 678	53 831	66 663	80 098	80 556	83 491	R20	Impôts liés à la production et à l'importation – Total
27 296	28 881	30 379	35 219	37 959	37 696	R21	.TVA grevant les produits
1 090	1 171	1 315	1 263	1 227	1 268	R72	Impôts en capital – Total
802	872	908	1 004	1 149	1 187	R62	Cotisations sociales effectives
0	0	0	0	0	0	R621	.Cotisations sociales effectives à charge des employeurs
802	872	908	1 004	1 149	1 187	R622	.Cotisations sociales effectives à charge des salariés
0	0	0	0	0	0	R623	.Cotisations sociales effectives des non-salariés
121 047	130 986	150 453	161 353	160 150	162 435		Impôts et cotisations sociales
							Administrations locales (S62)
0	0	0	0	0	0	R61	Impôts courants sur le revenu et le patrimoine – Total
18 726	19 913	5 129	121	124	124	R20	Impôts liés à la production et à l'importation – Total
0	0	0	0	0	0	R21	.TVA grevant les produits
0	0	0	0	0	0	R72	Impôts en capital – Total
848	917	982	1 079	1 158	1 217	R62	Cotisations sociales effectives
0	0	0	0	0	0	R621	.Cotisations sociales effectives à charge des employeurs
848	917	982	1 079	1 158	1 217	R622	.Cotisations sociales effectives à charge des salariés
0	0	0	0	0	0	R623	.Cotisations sociales effectives des non-salariés
19 574	20 830	6 111	1 200	1 282	1 341		Impôts et cotisations sociales
							Administrations de sécurité sociale (S63)
0	0	0	0	0	0	R61	Impôts courants sur le revenu et le patrimoine – Total
0	0	0	0	0	0	R20	Impôts liés à la production et à l'importation – Total
0	0	0	0	0	0	R21	.TVA grevant les produits
0	0	0	0	0	0	R72	Impôts en capital – Total
32 123	32 919	34 666	36 389	37 234	38 533	R62	Cotisations sociales effectives
16 817	17 912	20 076	21 267	21 699	22 707	R621	.Cotisations sociales effectives à charge des employeurs
14 364	13 959	13 412	13 916	14 260	14 435	R622	.Cotisations sociales effectives à charge des salariés
942	1 048	1 178	1 206	1 275	1 391	R623	.Cotisations sociales effectives des non-salariés
32 123	32 919	34 666	36 389	37 234	38 533		Impôts et cotisations sociales
							Institutions communautaires européennes (S92)
3 151	4 711	4 927	3 546	5 019	5 588	R20	Impôts liés à la production et à l'importation – Total
1 164	2 601	2 968	1 574	3 092	3 489	R21	.TVA grevant les produits

United Kingdom⁽¹⁾

2. Details of receipts by receiving subsector

Mio UKL

	Code 26..8xxxx	1982	1983	1984	1985	1986	1987
General Government (S60)							
Current taxes on income and wealth – Total	9100	42 257	45 573	49 070	54 523	55 561	59 290
..Income tax	0200	29 752	30 837	32 034	33 912	39 093	39 920
..Tax on wages and salaries	0201	24 251	24 401	25 466	26 790	29 778	31 860
..Tax on rent of land and buildings	0202	4 565	5 398	5 498	6 015	8 109	6 847
..Tax on current grants from public authorities to personal sector	0204	936	1 038	1 070	1 107	1 206	1 213
..Surtax ⁽²⁾	0210	3	3	1	0	0	0
..Petroleum revenue tax	0220	2 821	5 443	6 873	7 369	2 698	1 754
..Supplementary petroleum duty ⁽³⁾	0222	2 215	676	0	0	0	0
..Corporation tax	0225	5 165	5 616	6 791	9 015	11 827	13 865
..Taxes on capital gains	0230	886	974	1 048	1 375	1 957	1 990
..Development land tax ⁽⁴⁾	0235	67	71	75	68	65	30
..Independent Broadcasting Authority levy	0242	56	15	48	14	63	83
..Motor vehicle duty paid by households	0245	1 022	1 184	1 289	1 482	1 566	1 612
..Adjustment to accrual basis	0441	270	754	911	1 288	-1 708	36
Capital taxes – Total	9200	606	571	660	854	954	1 058
..Death duties	0250	478	540	602	805	894	1 008
..Tax on other capital transfers	0255	40	31	58	49	60	50
..Special tax on banking deposits ⁽⁵⁾	0265	88	0	0	0	0	0
Taxes linked to production and imports – Total	9980	42 567	45 322	48 234	51 766	58 494	63 293
..VAT and general turnover taxes – Total	9910	12 754	14 547	16 772	18 770	21 858	23 435
..VAT on products	9800	13 013	14 218	16 522	19 293	21 297	22 525
..Adjustment to accrual basis	0443	-259	329	250	-523	561	910
..Import duties and agricultural levies – Total	9920	869	985	1 125	1 421	1 643	1 559
..Protective duties	0290	85	20	12	-11	22	25
..Agricultural levies	0295	-13	4	-45	2	27	-52
..Duty on tobacco: Protective element	0300	28	27	150	343	432	425
..Duty on matches: Protective element	0301	6	5	5	5	4	4
..Duty on mechanical lighters: Protective element	0302	4	5	3	3	3	6
..Duty on spirits: Protective element	0304	285	300	331	346	359	380
..Duty on wines: Protective element	0305	505	564	584	623	648	651
..Duty on beer: Protective element	0306	57	42	94	108	113	120
..Duty on cider and perry: Protective element	0307	0	0	0	0	0	1
..Adjustment to accrual basis	0444	-88	18	-9	2	35	-1
..Excise duties – Total	9930	11 616	12 572	13 469	14 302	15 440	16 449
..Duty on hydrocarbon oils	0310	4 987	5 376	5 944	6 260	7 036	7 526
..Duty on tobacco: Non-protective element	0330	3 512	3 723	3 889	3 999	4 154	4 392
..Duty on matches: Non-protective element	0336	6	6	6	6	5	5
..Duty on mechanical lighters: Non-protective element	0341	2	2	5	5	7	6
..Duty on spirits: Non-protective element	0346	990	1 010	1 065	1 140	1 146	1 128
..Duty on wines: Non-protective element	0355	52	57	51	53	53	74
..Duty on beer: Non-protective element	0361	1 434	1 606	1 700	1 827	1 855	1 840
..Duty on cider and perry: Non-protective element	0366	23	30	42	50	52	47
..Car tax	0370	573	683	735	845	927	1 081
..Adjustment to accrual basis	0445	32	66	24	112	201	349
..Other duties on goods	0375	5	13	8	5	4	1
..Taxes on services – Total	9940	578	613	651	728	763	825
..Duty on betting and gaming	0380	578	613	651	728	763	825
..Taxes on ownership of land and buildings – Total	9950	11 834	12 327	12 896	13 925	15 612	17 106
..Rates	0385	12 313	12 210	12 909	13 981	15 914	17 416
..Adjustment to accrual basis	0446	-479	117	-13	-56	-302	-310
..Stamp, registration and similar duties – Total	9960	832	1 079	956	1 159	1 700	2 355
..Stamp duties on transfers of stocks and shares	0390	333	407	395	482	767	961
..Stamp duties on other transactions	0395	499	672	561	677	933	1 394
..Other taxes linked to production and imports – Total	9970	4 084	3 199	2 365	1 461	1 478	1 564
..Motor vehicle duty paid by producers	0405	785	764	807	906	953	991
..Gas levy paid by British Gas	0412	438	534	502	520	524	493
..Non fossil fuel obligation levy	0436	0	0	0	0	0	0
..National insurance surcharge ⁽⁴⁾	0420	3 646	1 540	1 235	96	2	0
..Other taxes linked to production and imports	0435	9	12	13	10	19	76
..Adjustment to accrual basis	0447	-794	349	-192	-71	-20	4
Total tax receipts	9000	85 430	91 466	97 964	107 143	115 009	123 641
Actual social contributions	9300	19 108	21 904	23 516	25 448	27 526	30 113

2. Recettes détaillées par sous-secteur receveur

Mio UKL

1988	1989	1990	1991	1992	1993	Code 26..8xxxx		
							Administrations publiques (S60)	
66 477	75 112	81 567	78 988	77 218	76 489	9100	Impôts courants sur le revenu et le patrimoine – Total	
43 126	46 393	53 638	57 369	57 527	57 306	0200	..Impôt sur le revenu des personnes physiques	
33 946	36 840	41 638	44 779	46 239	48 227	0201	..Impôt sur les salaires	
8 037	8 426	10 727	11 242	10 038	7 879	0202	..Impôt sur les revenus fonciers	
1 143	1 127	1 273	1 348	1 250	1 200	0204	..Impôt sur les transferts courants publics aux ménages	
0	0	0	0	0	0	0210	..Surtaxe ⁽²⁾	
1 505	1 003	941	-105	8	383	0220	..Taxe sur les revenus pétroliers	
0	0	0	0	0	0	0222	..Droit supplémentaire sur le pétrole ⁽³⁾	
16 548	21 325	21 033	18 658	15 799	15 010	0225	..Impôt sur les bénéfices des sociétés	
3 046	3 258	3 021	2 087	1 500	1 118	0230	..Impôts sur le revenu de capital	
17	11	6	1	0	0	0235	..Impôt sur les terrains à bâtir ⁽⁴⁾	
90	103	134	113	72	0	0242	..Contribution IBA	
1 693	1 793	1 837	1 879	1 963	2 301	0245	..Taxe sur les véhicules des ménages	
452	1 226	957	-1 014	349	371	0441	..Ajustement pour le passage à la base des droits constatés	
1 090	1 171	1 315	1 263	1 227	1 268	9200	Impôts en capital – Total	
1 052	1 138	1 275	1 220	1 185	1 233	0250	..Droits de succession	
38	33	40	43	42	35	0255	..Impôt sur les mutations de capital	
0	0	0	0	0	0	0265	..Taxe spéciale sur les dépôts bancaires ⁽⁵⁾	
71 404	73 744	71 792	80 219	80 680	83 615	9980	Impôts liés à la production et à l'importation – Total	
28 081	29 055	30 489	37 673	38 360	40 500	9910	..TVA et taxes générales sur le chiffre d'affaires – Total	
27 296	28 881	30 379	35 219	37 959	37 696	9800	..TVA grevant les produits	
785	174	110	2 454	401	2 804	0443	..Ajustement pour le passage à la base des droits constatés	
1 835	1 901	2 196	2 364	2 483	2 683	9920	..Droits d'importation et prélèvements agricoles – Total	
122	160	161	190	177	250	0290	..Droits protecteurs	
-3	12	26	25	22	24	0295	..Prélèvements agricoles	
398	407	441	601	593	619	0300	..Droit sur le tabac: Élément protecteur	
5	4	4	3	2	0	0301	..Droit sur les allumettes: Élément protecteur	
13	11	10	6	5	0	0302	..Droit sur les appareils d'allumage: Élément protecteur	
415	405	502	447	483	477	0304	..Droit sur les alcools: Élément protecteur	
734	750	807	882	947	1 050	0305	..Droit sur les vins: Élément protecteur	
142	164	179	201	223	257	0306	..Droit sur la bière: Élément protecteur	
2	2	2	4	4	5	0307	..Droit sur les cidres et les poires: Élément protecteur	
7	-14	64	5	27	1	0444	..Ajustement pour le passage à la base des droits constatés	
17 689	17 842	19 201	20 681	20 722	21 713	9930	..Droits d'accise – Total	
8 343	8 561	9 301	10 368	11 095	12 251	0310	..Droit sur les huiles minérales	
4 624	4 750	5 071	5 362	5 824	6 778	0330	..Droit sur le tabac: Élément non protecteur	
2	2	2	2	2	1	0336	..Droit sur les allumettes: Élément non protecteur	
0	0	0	3	2	0	0341	..Droit sur les appareils d'allumage: Élément non protecteur	
1 177	1 160	1 205	1 234	1 192	1 249	0346	..Droit sur les alcools: Élément non protecteur	
56	40	46	17	20	-4	0355	..Droit sur les vins: Élément non protecteur	
1 942	1 943	2 047	2 081	2 153	1 973	0361	..Droit sur la bière: Élément non protecteur	
52	55	65	70	81	95	0366	..Droit sur les cidres et les poires: Élément non protecteur	
1 332	1 546	1 511	1 260	827	31	0370	..Taxe sur l'achat de voitures	
158	-220	-48	289	-475	-660	0445	..Ajustement pour le passage à la base des droits constatés	
3	5	1	-5	1	-1	0375	..Autres droits sur les biens	
893	956	1 022	1 009	1 056	1 094	9940	..Impôts sur les services – Total	
893	956	1 022	1 009	1 056	1 094	0380	..Droit sur les jeux et les paris	
19 034	20 287	15 968	13 736	13 600	13 304	9950	..Impôts sur la propriété foncière et immobilière – Total	
19 244	20 311	13 920	13 748	13 578	13 295	0385	..Contributions foncières	
-210	-24	2 048	-12	22	9	0446	..Ajustement pour le passage à la base des droits constatés	
2 344	2 127	1 755	1 789	1 224	1 636	9960	..Droits de timbre, d'enregistrement et de mutation – Total	
787	672	695	797	847	954	0390	..Droits sur les transactions en valeurs mobilières	
1 557	1 455	1 060	992	377	682	0395	..Droits de timbre sur les autres transactions	
1 528	1 576	1 161	2 967	3 235	2 685	9970	..Autres impôts liés à la production et à l'importation – Total	
1 065	1 122	1 134	1 093	1 150	1 181	0405	..Taxe sur les véhicules des entreprises	
437	341	323	284	281	260	0412	..Impôt sur le gaz payé par British Gas	
0	0	875	1 336	1 344	1 331	0436	..Taxe sur l'énergie non fossile	
0	0	0	0	0	0	0420	..Impôt complémentaire pour l'assurance nationale ⁽⁴⁾	
81	111	199	180	162	147	0435	..Autres impôts liés à la production et à l'importation	
-55	2	-1 370	74	298	-234	0447	..Ajustement pour le passage à la base des droits constatés	
138 971	150 027	154 674	160 470	159 125	161 372	9000	Total des impôts	
33 773	34 708	36 556	38 472	39 541	40 937	9300	Cotisations sociales effectives	

United Kingdom⁽¹⁾

2. Details of receipts by receiving subsector

Mio UKL

	Code 26..8xxxx	1982	1983	1984	1985	1986	1987
.Employers' actual social contributions	9310	9 344	10 536	11 269	12 245	13 540	14 878
.Employees' actual social contributions	9320	9 282	10 816	11 647	12 458	13 261	14 480
.Social contributions by self-employed and non-employed persons	9330	482	552	600	745	725	755
Taxes and social contributions	8560	104 538	113 370	121 480	132 591	142 535	153 754
Duty on tobacco – Total	0325	3 540	3 750	4 039	4 342	4 586	4 817
Duty on matches – Total	0335	12	11	11	11	9	9
Duty on mechanical lighters – Total	0340	6	7	8	8	10	12
Duty on spirits – Total	0345	1 275	1 310	1 396	1 486	1 505	1 508
Duty on wines – Total	0350	557	621	635	676	701	725
Duty on beer – Total	0360	1 491	1 648	1 794	1 935	1 968	1 960
Duty on cider and perry – Total	0365	23	30	42	50	52	48
Motor vehicle duty – Total	0400	1 807	1 948	2 096	2 388	2 519	2 603
Central Government (S61)							
Current taxes on income and wealth – Total	9100	42 257	45 573	49 070	54 523	55 561	59 290
.Income tax	0200	29 752	30 837	32 034	33 912	39 093	39 920
..Tax on wages and salaries	0201	24 251	24 401	25 466	26 790	29 778	31 860
..Tax on rent of land and buildings	0202	4 565	5 398	5 498	6 015	8 109	6 847
..Tax on current grants from public authorities to personal sector	0204	936	1 038	1 070	1 107	1 206	1 213
.Surtax ⁽²⁾	0210	3	3	1	0	0	0
.Petroleum revenue tax	0220	2 821	5 443	6 873	7 369	2 698	1 754
.Supplementary petroleum duty ⁽³⁾	0222	2 215	676	0	0	0	0
.Corporation tax	0225	5 165	5 616	6 791	9 015	11 827	13 865
.Taxes on capital gains	0230	886	974	1 048	1 375	1 957	1 990
.Development land tax ⁽⁴⁾	0235	67	71	75	68	65	30
.Independent Broadcasting Authority levy	0242	56	15	48	14	63	83
.Motor vehicle duty paid by households	0245	1 022	1 184	1 289	1 482	1 566	1 612
.Adjustment to accrual basis	0441	270	754	911	1 288	-1 708	36
Capital taxes – Total	9200	606	571	660	854	954	1 058
.Death duties	0250	478	540	602	805	894	1 008
.Tax on other capital transfers	0255	40	31	58	49	60	50
.Special tax on banking deposits ⁽⁵⁾	0265	88	0	0	0	0	0
Taxes linked to production and imports – Total	9980	30 835	33 103	35 467	38 128	43 243	46 516
.VAT and general turnover taxes – Total	9910	12 754	14 547	16 772	18 770	21 858	23 435
..VAT on products	9800	13 013	14 218	16 522	19 293	21 297	22 525
..Adjustment to accrual basis	0443	-259	329	250	-523	561	910
.Import duties and agricultural levies – Total	9920	869	985	1 125	1 421	1 643	1 559
..Protective duties	0290	85	20	12	-11	22	25
..Agricultural levies	0295	-13	4	-45	2	27	-52
..Duty on tobacco: Protective element	0300	28	27	150	343	432	425
..Duty on matches: Protective element	0301	6	5	5	5	4	4
..Duty on mechanical lighters: Protective element	0302	4	5	3	3	3	6
..Duty on spirits: Protective element	0304	285	300	331	346	359	380
..Duty on wines: Protective element	0305	505	564	584	623	648	651
..Duty on beer: Protective element	0306	57	42	94	108	113	120
..Duty on cider and perry: Protective element	0307	0	0	0	0	0	1
..Adjustment to accrual basis	0444	-88	18	-9	2	35	-1
.Excise duties – Total	9930	11 616	12 572	13 469	14 302	15 440	16 449
..Duty on hydrocarbon oils	0310	4 987	5 376	5 944	6 260	7 036	7 526
..Duty on tobacco: Non-protective element	0330	3 512	3 723	3 889	3 999	4 154	4 392
..Duty on matches: Non-protective element	0336	6	6	6	6	5	5
..Duty on mechanical lighters: Non-protective element	0341	2	2	5	5	7	6
..Duty on spirits: Non-protective element	0346	990	1 010	1 065	1 140	1 146	1 128
..Duty on wines: Non-protective element	0355	52	57	51	53	53	74
..Duty on beer: Non-protective element	0361	1 434	1 606	1 700	1 827	1 855	1 840
..Duty on cider and perry: Non-protective element	0366	23	30	42	50	52	47
..Car tax	0370	573	683	735	845	927	1 081
..Adjustment to accrual basis	0445	32	66	24	112	201	349
..Other duties on goods	0375	5	13	8	5	4	1
.Taxes on services – Total	9940	578	613	651	728	763	825
..Duty on betting and gaming	0380	578	613	651	728	763	825
.Taxes on ownership of land and buildings – Total	9950	102	108	129	287	361	329
..Rates	0385	102	108	129	287	361	329
.Stamp, registration and similar duties – Total	9960	832	1 079	956	1 159	1 700	2 355

2. Recettes détaillées par sous-secteur receveur

Mio UKL

1988	1989	1990	1991	1992	1993	Code 26..8xxxx	
16 817	17 912	20 076	21 267	21 699	22 707	9310	.Cotisations sociales effectives à charge des employeurs
16 014	15 748	15 302	15 999	16 567	16 839	9320	.Cotisations sociales effectives à charge des salariés
942	1 048	1 178	1 206	1 275	1 391	9330	.Cotisations sociales effectives des non-salariés
172 744	184 735	191 230	198 942	198 666	202 309	8560	Impôts et cotisations sociales
5 022	5 157	5 512	5 963	6 417	7 397	0325	Droit sur le tabac – Total
7	6	6	5	4	1	0335	Droit sur les allumettes – Total
13	11	10	9	7	0	0340	Droit sur les appareils d'allumage – Total
1 592	1 565	1 707	1 681	1 675	1 726	0345	Droit sur les alcools – Total
790	790	853	899	967	1 046	0350	Droit sur les vins – Total
2 084	2 107	2 226	2 282	2 376	2 230	0360	Droit sur la bière – Total
54	57	67	74	85	100	0365	Droit sur les cidres et les poires – Total
2 758	2 915	2 971	2 972	3 113	3 482	0400	Taxe sur les véhicules – Total
Administration centrale (S61)							
66 477	75 112	81 567	78 988	77 218	76 489	9100	Impôts courants sur le revenu et le patrimoine – Total
43 126	46 393	53 638	57 369	57 527	57 306	0200	.Impôt sur le revenu des personnes physiques
33 946	36 840	41 638	44 779	46 239	48 227	0201	..Impôt sur les salaires
8 037	8 426	10 727	11 242	10 038	7 879	0202	..Impôt sur les revenus fonciers
1 143	1 127	1 273	1 348	1 250	1 200	0204	..Impôt sur les transferts courants publics aux ménages
0	0	0	0	0	0	0210	..Surtaxe ⁽²⁾
1 505	1 003	941	-105	8	383	0220	.Taxe sur les revenus pétroliers
0	0	0	0	0	0	0222	.Droit supplémentaire sur le pétrole ⁽³⁾
16 548	21 325	21 033	18 658	15 799	15 010	0225	.Impôt sur les bénéfices des sociétés
3 046	3 258	3 021	2 087	1 500	1 118	0230	.Impôts sur le revenu de capital
17	11	6	1	0	0	0235	.Impôt sur les terrains à bâtir ⁽⁴⁾
90	103	134	113	72	0	0242	.Contribution IBA
1 693	1 793	1 837	1 879	1 963	2 301	0245	.Taxe sur les véhicules des ménages
452	1 226	957	-1 014	349	371	0441	.Ajustement pour le passage à la base des droits constatés
1 090	1 171	1 315	1 263	1 227	1 268	9200	Impôts en capital – Total
1 052	1 138	1 275	1 220	1 185	1 233	0250	.Droits de succession
38	33	40	43	42	35	0255	.Impôt sur les mutations de capital
0	0	0	0	0	0	0265	.Taxe spéciale sur les dépôts bancaires ⁽⁵⁾
52 678	53 831	66 663	80 098	80 556	83 491	9980	Impôts liés à la production et à l'importation – Total
28 081	29 055	30 489	37 673	38 360	40 500	9910	.TVA et taxes générales sur le chiffre d'affaires – Total
27 296	28 881	30 379	35 219	37 959	37 696	9800	..TVA grevant les produits
785	174	110	2 454	401	2 804	0443	..Ajustement pour le passage à la base des droits constatés
1 835	1 901	2 196	2 364	2 483	2 683	9920	.Droits d'importation et prélèvements agricoles – Total
122	160	161	190	177	250	0290	..Droits protecteurs
-3	12	26	25	22	24	0295	..Prélèvements agricoles
398	407	441	601	593	619	0300	..Droit sur le tabac: Élément protecteur
5	4	4	3	2	0	0301	..Droit sur les allumettes: Élément protecteur
13	11	10	6	5	0	0302	..Droit sur les appareils d'allumage: Élément protecteur
415	405	502	447	483	477	0304	..Droit sur les alcools: Élément protecteur
734	750	807	882	947	1 050	0305	..Droit sur les vins: Élément protecteur
142	164	179	201	223	257	0306	..Droit sur la bière: Élément protecteur
2	2	2	4	4	5	0307	..Droit sur les cidres et les poires: Élément protecteur
7	-14	64	5	27	1	0444	..Ajustement pour le passage à la base des droits constatés
17 689	17 842	19 201	20 681	20 722	21 713	9930	.Droits d'accise – Total
8 343	8 561	9 301	10 368	11 095	12 251	0310	..Droit sur les huiles minérales
4 624	4 750	5 071	5 362	5 824	6 778	0330	..Droit sur le tabac: Élément non protecteur
2	2	2	2	2	1	0336	..Droit sur les allumettes: Élément non protecteur
0	0	0	3	2	0	0341	..Droit sur les appareils d'allumage: Élément non protecteur
1 177	1 160	1 205	1 234	1 192	1 249	0346	..Droit sur les alcools: Élément non protecteur
56	40	46	17	20	-4	0355	..Droit sur les vins: Élément non protecteur
1 942	1 943	2 047	2 081	2 153	1 973	0361	..Droit sur la bière: Élément non protecteur
52	55	65	70	81	95	0366	..Droit sur les cidres et les poires: Élément non protecteur
1 332	1 546	1 511	1 260	827	31	0370	..Taxe sur l'achat de voitures
158	-220	-48	289	-475	-660	0445	..Ajustement pour le passage à la base des droits constatés
3	5	1	-5	1	-1	0375	..Autres droits sur les biens
893	956	1 022	1 009	1 056	1 094	9940	Impôts sur les services – Total
893	956	1 022	1 009	1 056	1 094	0380	..Droit sur les jeux et les paris
308	374	10 839	13 615	13 476	13 180	9950	Impôts sur la propriété foncière et immobilière – Total
308	374	10 839	13 615	13 476	13 180	0385	..Contributions foncières
2 344	2 127	1 755	1 789	1 224	1 636	9960	.Droits de timbre, d'enregistrement et de mutation – Total

United Kingdom⁽¹⁾

2. Details of receipts by receiving subsector

Mio UKL

	Code 26..8xxxx	1982	1983	1984	1985	1986	1987
..Stamp duties on transfers of stocks and shares	0390	333	407	395	482	767	961
..Stamp duties on other transactions	0395	499	672	561	677	933	1 394
..Other taxes linked to production and imports – Total	9970	4 084	3 199	2 365	1 461	1 478	1 564
..Motor vehicle duty paid by producers	0405	785	764	807	906	953	991
..Gas levy paid by British Gas	0412	438	534	502	520	524	493
..Non fossil fuel obligation levy	0436	0	0	0	0	0	0
..National insurance surcharge ⁽⁴⁾	0420	3 646	1 540	1 235	96	2	0
..Other taxes linked to production and imports	0435	9	12	13	10	19	76
..Adjustment to accrual basis	0447	-794	349	-192	-71	-20	4
Total tax receipts	9000	73 698	79 247	85 197	93 505	99 758	106 864
Actual social contributions	9300	503	545	569	592	643	688
..Employees' actual social contributions	9320	503	545	569	592	643	688
Taxes and social contributions	8560	74 201	79 792	85 766	94 097	100 401	107 552
Duty on tobacco – Total	0325	3 540	3 750	4 039	4 342	4 586	4 817
Duty on matches – Total	0335	12	11	11	11	9	9
Duty on mechanical lighters – Total	0340	6	7	8	8	10	12
Duty on spirits – Total	0345	1 275	1 310	1 396	1 486	1 505	1 508
Duty on wines – Total	0350	557	621	635	676	701	725
Duty on beer – Total	0360	1 491	1 648	1 794	1 935	1 968	1 960
Duty on cider and perry – Total	0365	23	30	42	50	52	48
Motor vehicle duty – Total	0400	1 807	1 948	2 096	2 388	2 519	2 603
Local Government (S62)							
Taxes linked to production and imports – Total	9980	11 732	12 219	12 767	13 638	15 251	16 777
..Taxes on ownership of land and buildings – Total	9950	11 732	12 219	12 767	13 638	15 251	16 777
..Rates	0385	12 211	12 102	12 780	13 694	15 553	17 087
..Adjustment to accrual basis	0446	-479	117	-13	-56	-302	-310
Total tax receipts	9000	11 732	12 219	12 767	13 638	15 251	16 777
Actual social contributions	9300	501	566	610	630	703	768
..Employees' actual social contributions	9320	501	566	610	630	703	768
Taxes and social contributions	8560	12 233	12 785	13 377	14 268	15 954	17 545
Social security funds (S63)							
Actual social contributions	9300	18 104	20 793	22 337	24 226	26 180	28 657
..Employers' actual social contributions	9310	9 344	10 536	11 269	12 245	13 540	14 878
..Employees' actual social contributions	9320	8 278	9 705	10 468	11 236	11 915	13 024
..Social contributions by self-employed and non-employed persons	9330	482	552	600	745	725	755
Taxes and social contributions	8560	18 104	20 793	22 337	24 226	26 180	28 657
Institutions of the European Communities (S92)							
Taxes linked to production and imports – Total	9980	3 070	3 129	3 354	3 516	2 967	4 404
..VAT on products	9800	1 554	1 669	1 665	1 909	1 304	2 278

2. Recettes détaillées par sous-secteur receveur

Mio UKL

1988	1989	1990	1991	1992	1993	Code 26..8xxxx	
787	672	695	797	847	954	0390	..Droits sur les transactions en valeurs mobilières
1 557	1 455	1 060	992	377	682	0395	..Droits de timbre sur les autres transactions
1 528	1 576	1 161	2 967	3 235	2 685	9970	..Autres impôts liés à la production et à l'importation – Total
1 065	1 122	1 134	1 093	1 150	1 181	0405	..Taxe sur les véhicules des entreprises
437	341	323	284	281	260	0412	..Impôt sur le gaz payé par British Gas
0	0	875	1 336	1 344	1 331	0436	..Taxe sur l'énergie non fossile
0	0	0	0	0	0	0420	..Impôt complémentaire pour l'assurance nationale ⁽⁴⁾
81	111	199	180	162	147	0435	..Autres impôts liés à la production et à l'importation
-55	2	-1 370	74	298	-234	0447	..Ajustement pour le passage à la base des droits constatés
120 245	130 114	149 545	160 349	159 001	161 248	9000	Total des impôts
802	872	908	1 004	1 149	1 187	9300	Cotisations sociales effectives
802	872	908	1 004	1 149	1 187	9320	..Cotisations sociales effectives à charge des salariés
121 047	130 986	150 453	161 353	160 150	162 435	8560	Impôts et cotisations sociales
5 022	5 157	5 512	5 963	6 417	7 397	0325	Droit sur le tabac – Total
7	6	6	5	4	1	0335	Droit sur les allumettes – Total
13	11	10	9	7	0	0340	Droit sur les appareils d'allumage – Total
1 592	1 565	1 707	1 681	1 675	1 726	0345	Droit sur les alcools – Total
790	790	853	899	967	1 046	0350	Droit sur les vins – Total
2 084	2 107	2 226	2 282	2 376	2 230	0360	Droit sur la bière – Total
54	57	67	74	85	100	0365	Droit sur les cidres et les poires – Total
2 758	2 915	2 971	2 972	3 113	3 482	0400	Taxe sur les véhicules – Total
Administrations locales (S62)							
18 726	19 913	5 129	121	124	124	9980	Impôts liés à la production et à l'importation – Total
18 726	19 913	5 129	121	124	124	9950	..Impôts sur la propriété foncière et immobilière – Total
18 936	19 937	3 081	133	102	115	0385	..Contributions foncières
-210	-24	2 048	-12	22	9	0446	..Ajustement pour le passage à la base des droits constatés
18 726	19 913	5 129	121	124	124	9000	Total des impôts
848	917	982	1 079	1 158	1 217	9300	Cotisations sociales effectives
848	917	982	1 079	1 158	1 217	9320	..Cotisations sociales effectives à charge des salariés
19 574	20 830	6 111	1 200	1 282	1 341	8560	Impôts et cotisations sociales
Administrations de sécurité sociale (S63)							
32 123	32 919	34 666	36 389	37 234	38 533	9300	Cotisations sociales effectives
16 817	17 912	20 076	21 267	21 699	22 707	9310	..Cotisations sociales effectives à charge des employeurs
14 364	13 959	13 412	13 916	14 260	14 435	9320	..Cotisations sociales effectives à charge des salariés
942	1 048	1 178	1 206	1 275	1 391	9330	..Cotisations sociales effectives des non-salariés
32 123	32 919	34 666	36 389	37 234	38 533	8560	Impôts et cotisations sociales
Institutions communautaires européennes (S92)							
3 151	4 711	4 927	3 546	5 019	5 588	9980	Impôts liés à la production et à l'importation – Total
1 164	2 601	2 968	1 574	3 092	3 489	9800	..TVA grevant les produits

United Kingdom

Anmerkungen :

- (1) In der Volkswirtschaftlichen Gesamtrechnung wird die «Community charge» nicht als Steuer sondern als «Sonstige laufende Übertragung» an den Staat eingeordnet.
- (2) Abgeschafft 1984.
- (3) Die «Supplementary petroleum duty» galt nur 1981 und 1982. Sie wurde zugunsten eines Systems von Vorauszahlungen auf die «Petroleum revenue tax» aufgehoben.
- (4) Abgeschafft 1985.
- (5) Abgeschafft 1982.

Explanatory notes :

- (1) In the system of National Accounts, the «Community charge» is included in «Miscellaneous current transfers» to General government and is not classified as tax.
- (2) Abolished 1984.
- (3) The «Supplementary petroleum duty» applied only for 1981 and 1982 and was then abolished in favour of a system of advance payments of the «Petroleum revenue tax».
- (4) Abolished 1985.
- (5) Abolished 1982.

Notes explicatives :

- (1) Dans le système des comptes nationaux, le «Community charge» est compris dans «Transfert courants divers» aux administrations publiques et n'est pas regardé comme impôt.
- (2) Supprimé à partir de 1984.
- (3) Le «Supplementary petroleum duty» a été appliqué seulement en 1981 et 1982. Il a été remplacé par un système d'avances sur la «Petroleum revenue tax».
- (4) Supprimé à partir de 1985.
- (5) Supprimé à partir de 1982.

Teil III: Basisindikatoren
Section III: Basic indicators
Section III: Indicateurs de base

Basisindikatoren

Basic Indicators

Indicateurs de base

	1982	1983	1984	1985	1986	1987	1988	1989	1990	1991	1992	1993
1 ECU = .. Landeswahrungseinheiten												
1 ECU = .. National currency units												
1 ECU = .. Units de monnaie nationale												
B	44.7115	45.4380	45.4420	44.9136	43.7978	43.0392	43.4284	43.3806	42.4252	42.2232	41.5947	40.4712
DK	8.1569	8.1319	8.1465	8.0188	7.9357	7.8841	7.9515	8.0493	7.8565	7.9085	7.8097	7.5936
D	2.3760	2.2705	2.2381	2.2263	2.1282	2.0716	2.0744	2.0702	2.0521	2.0508	2.0204	1.9364
GR	65.3418	78.0883	88.3403	105.7390	137.4250	156.2200	167.5760	178.8400	201.4120	225.2160	246.9810	268.5680
E	107.5580	127.5030	126.5690	129.1650	137.4560	142.1910	137.6010	130.4060	129.3160	128.4690	132.5130	149.1240
F	6.4312	6.7708	6.8717	6.7950	6.7998	6.9285	7.0364	7.0239	6.9142	6.9733	6.8488	6.6337
IRL	0.6896	0.7150	0.7259	0.7152	0.7335	0.7754	0.7757	0.7768	0.7678	0.7678	0.7607	0.8000
I	1323.78	1349.92	1381.38	1447.99	1461.87	1494.71	1537.33	1510.47	1521.94	1533.23	1595.29	1841.23
L	44.7115	45.4380	45.4420	44.9136	43.7978	43.0392	43.4284	43.3806	42.4252	42.2232	41.5947	40.4712
NL	2.6139	2.5372	2.5233	2.5110	2.4009	2.3943	2.3348	2.3353	2.3121	2.3110	2.2749	2.1752
A	16.6990	15.9689	15.7349	15.6428	14.9643	14.5454	14.5861	14.5694	14.4401	14.4308	14.2174	13.6238
P	78.0066	98.6886	115.6800	130.2510	147.0880	162.5810	170.0580	173.4130	181.1080	178.6140	174.6980	188.3700
FIN	4.7093	4.9482	4.7241	4.6942	4.9797	5.0652	4.9436	4.7230	4.8549	5.0021	5.8060	6.6963
S	6.1454	6.8211	6.5110	6.5213	6.9957	7.3127	7.2419	7.0994	7.5202	7.4793	7.5325	9.1215
UK	0.56045	0.58701	0.59063	0.58898	0.67154	0.70468	0.66443	0.67330	0.71386	0.70101	0.73756	0.77999
1 KKS = .. Landeswahrungseinheiten												
1 PPS = .. National currency units												
1 SPA = .. Units de monnaie nationale												
B	43.57	43.76	43.57	44.13	44.39	44.35	43.34	43.10	42.45	41.61	40.87	40.25
DK	9.97	10.21	10.21	10.17	10.30	10.53	10.45	10.36	10.16	9.75	9.89	9.48
D	2.61	2.56	2.48	2.41	2.41	2.40	2.34	2.28	2.25	2.22	2.23	2.27
GR	60.02	68.01	77.43	86.97	99.01	110.46	122.56	131.11	151.48	171.25	183.95	198.91
E	86.50	91.90	97.10	99.90	107.40	111.10	112.60	114.70	117.70	117.30	124.13	126.19
F	6.75	7.04	7.15	7.22	7.37	7.41	7.34	7.22	7.12	6.92	6.94	7.09
IRL	0.74	0.78	0.78	0.78	0.80	0.80	0.80	0.79	0.74	0.71	0.69	0.71
I	1105.00	1210.00	1278.00	1328.00	1387.00	1436.00	1470.00	1485.00	1527.00	1554.00	1577.71	1655.00
L	44.02	45.50	45.87	44.70	44.02	44.33	43.69	43.12	42.71	41.95	42.06	42.75
NL	2.98	2.88	2.78	2.70	2.62	2.55	2.47	2.38	2.33	2.32	2.31	2.30
A	14.5000	14.5000	14.6000	14.5000	14.8000	14.7000	14.4000	14.2000	14.0000	14.2000	15.1177	14.9584
P	42.90	50.90	60.00	69.80	81.40	88.30	93.90	99.50	111.60	116.80	125.00	126.17
FIN	5.2700	5.5000	5.7700	5.8100	5.9200	6.0100	6.1900	6.2900	6.3800	6.3000	6.8719	6.5673
S	7.0300	7.4500	7.7100	7.9500	8.2900	8.4200	8.6300	8.9300	9.3400	9.9500	10.5966	10.6097
UK	0.61	0.61	0.60	0.61	0.61	0.62	0.63	0.65	0.66	0.68	0.67	0.69

Basisindikatoren

Basic Indicators

Indicateurs de base

	1982	1983	1984	1985	1986	1987	1988	1989	1990	1991	1992	1993
Bruttoinlandsprodukt zu Marktpreisen												
Gross domestic product at market prices												
Produit intérieur brut aux prix du marché												
<i>Mio ECU</i>												
B	87 024	90 828	97 633	105 666	114 020	121 096	128 119	139 055	151 374	159 709	170 735	180 009
DK	56 942	63 028	69 390	76 704	83 986	88 774	92 065	95 319	101 714	104 619	109 349	115 473
D	668 391	734 871	782 307	818 921	904 661	960 846	1 010 403	1 074 531	1 182 198	1 391 484	1 522 288	1 631 446
GR	47 307	47 342	51 721	52 432	48 179	48 201	54 243	60 538	64 412	70 369	73 844	76 737
E	183 367	176 716	201 625	218 332	235 159	254 193	291 849	345 414	387 773	427 347	445 255	408 414
F	563 820	591 734	634 769	691 704	745 512	770 248	815 057	876 964	941 472	969 973	1 021 916	1 068 577
IRL	19 582	20 859	22 805	25 101	26 850	27 178	29 209	32 689	35 288	36 714	39 419	40 365
I	411 793	469 239	525 387	559 796	615 583	658 189	710 218	790 125	862 104	932 313	942 976	847 319
L	3 551	3 844	4 262	4 976	5 640	5 915	6 494	7 504	8 316	8 940	9 768	10 689
NL	143 582	153 051	161 427	169 394	182 287	188 743	195 911	207 544	223 287	234 629	247 519	264 034
A	67 881	75 222	81 143	86 201	95 060	101 846	107 393	114 823	124 744	133 625	143 914	155 451
P	26 965	26 513	27 670	30 755	34 169	36 236	40 631	46 943	52 949	62 617	73 434	72 334
FIN	51 724	54 890	64 478	70 646	71 288	76 376	87 859	103 112	106 167	98 132	82 080	71 481
S	103 495	104 427	122 460	132 887	135 407	139 976	153 896	173 621	180 830	193 512	191 399	158 108
UK	496 460	517 059	549 992	604 727	571 272	598 699	707 012	763 762	769 599	818 185	807 011	804 755
Tot	2 931 883	3 129 624	3 397 070	3 648 242	3 869 072	4 076 516	4 430 358	4 831 945	5 192 226	5 642 166	5 880 906	5 905 194

Preisindex des Bruttoinlandsprodukt
Price index of gross domestic product
Indice de prix du produit intérieur brut
1985=100

B	84.9	89.6	94.3	100.0	103.8	106.2	108.1	113.3	116.8	119.9	124.0	129.4
DK	84.3	90.7	95.8	100.0	104.6	109.5	113.2	118.0	121.1	124.2	126.6	128.5
D	93.0	96.0	98.0	100.0	103.2	105.1	106.8	109.3	112.8	117.2	123.6	128.4
GR	59.3	70.6	84.9	100.0	117.5	134.2	155.2	177.7	215.0	254.4	290.3	329.7
E	74.4	83.2	92.9	100.0	111.1	117.6	124.2	133.0	142.7	152.9	163.1	170.3
F	80.3	88.1	94.5	100.0	105.3	108.5	111.9	115.8	119.5	123.4	126.2	129.1
IRL	80.7	89.4	95.1	100.0	105.6	108.1	111.4	116.3	114.3	115.6	117.1	121.2
I	71.5	82.3	91.9	100.0	107.9	114.3	121.7	129.1	139.2	150.1	156.3	163.6
L	87.1	93.0	97.1	100.0	103.8	102.8	106.9	113.3	116.6	120.1	125.5	125.9
NL	94.7	96.6	98.3	100.0	100.0	99.5	100.7	101.9	104.3	107.2	110.0	111.8
A	89.0	92.5	97.0	100.0	104.3	106.8	108.5	111.6	115.3	119.9	124.9	129.4
P	51.2	64.3	81.5	100.0	119.5	132.7	147.2	164.0	185.2	211.8	240.3	253.9
FIN	80.3	87.2	94.9	100.0	104.6	109.5	117.2	124.3	131.6	134.8	135.8	139.2
S	79.2	87.2	93.8	100.0	106.9	111.9	119.2	128.8	140.2	150.9	152.4	156.5
UK	85.8	90.4	94.4	100.0	103.2	108.3	114.9	123.1	131.0	139.5	145.5	150.4

Gesamtbevölkerung
Total population
Population totale
(1000)

B	9 863	9 867	9 871	9 879	9 888	9 901	9 915	9 932	9 961	10 001	10 045	10 085
DK	5 118	5 114	5 112	5 114	5 121	5 127	5 130	5 132	5 140	5 154	5 170	5 189
D	61 638	61 423	61 175	61 024	61 066	61 077	61 449	62 063	63 253	79 984	80 595	81 180
GR	9 822	9 879	9 928	9 966	9 997	10 017	10 037	10 066	10 156	10 233	10 314	10 363
E	37 980	38 172	38 341	38 474	38 604	38 716	38 809	38 888	38 959	39 025	39 085	39 141
F	54 480	54 728	54 947	55 170	55 394	55 630	55 884	56 161	56 420	56 702	57 042	57 327
IRL	3 480	3 505	3 529	3 540	3 541	3 542	3 538	3 515	3 506	3 526	3 549	3 563
I	56 639	56 836	57 005	57 141	57 246	57 345	57 452	57 540	57 661	57 796	57 896	58 090
L	366	366	366	367	368	371	374	378	382	387	393	398
NL	14 312	14 368	14 423	14 488	14 567	14 664	14 760	14 846	14 947	15 068	15 182	15 290
A	7 576	7 567	7 571	7 578	7 588	7 598	7 615	7 659	7 729	7 813	7 914	7 991
P	9 967	9 989	10 004	10 012	10 011	9 994	9 968	9 937	9 896	9 867	9 862	9 876
FIN	4 827	4 856	4 882	4 902	4 918	4 932	4 946	4 964	4 986	5 014	5 042	5 066
S	8 325	8 329	8 337	8 350	8 370	8 398	8 436	8 483	8 559	8 617	8 668	8 719
UK	56 306	56 347	56 460	56 618	56 763	56 930	57 065	57 236	57 411	57 649	57 848	58 070
Tot	340 699	341 347	341 951	342 623	343 442	344 242	345 378	346 810	348 967	366 836	368 605	370 348

Terminologie: Deutsch/Landessprache
Terminology: German/Language of the country
Terminologie: Allemand/Langue nationale

Belgique/België

Code 226.8xxxx		
9100	Laufende Einkommen- und Vermögensteuern – Insgesamt	Belastingen op inkomen en vermogen – Totaal
0000	Einkommensteuer natürlicher Personen	Belasting op het inkomen van natuurlijke personen
0001	Immobiliensteuervorabzug (natürliche Personen)	Onroerende voorheffing (natuurlijke personen)
0002	Mobiliensteuervorabzug (natürliche Personen)	Roerende voorheffing (natuurlijke personen)
0003	Berufssteuervorabzug natürlicher Personen	Bedrijfsvoorheffing (natuurlijke personen)
0004	Steuervorauszahlung von Selbständigen (natürliche Personen)	Belasting vooraf gestort door de niet-loontrekkers (natuurlijke personen)
0005	Einkommensteuer von gebietsfremden natürlichen Personen	Belasting van de niet-verblijfhouders (natuurlijke personen)
0006	Veranlagte Einkommenssteuer natürlicher Personen	Belasting op het globaal inkomen geïnd d.m.v. kohieren (natuurlijke personen)
0020	Einkommensteuer von Unternehmen – Total	Belasting der vennootschappen
0021	Immobiliensteuervorabzug von Unternehmen	Onroerende voorheffing (vennootschappen)
0022	Mobiliensteuervorabzug von Unternehmen	Roerende voorheffing (vennootschappen)
0025	Steuern von Selbständigen und Gebietsfremden	Belasting van de niet-verblijfhouders en de niet-loontrekkers (vennootschappen)
0023	Steuervorauszahlung von Selbständigen (Unternehmen)	Belasting vooraf gestort door de niet-loontrekkers (vennootschappen)
0024	Einkommensteuer gebietsfremder Unternehmen	Belasting van de niet-verblijfhouders (vennootschappen)
0026	Veranlagte Einkommensteuer	Belasting op het globaal inkomen geïnd d.m.v. kohieren (vennootschappen)
0040	Steuer von Vereinigungen ohne Erwerbszweck	Taks op de verenigingen zonder winstoogmerk
0041	Ehemalige Einkommensteuern	Vroegere belastingen op het inkomen
0042	Einkommenssteuerstrafen	Boeten – belasting op het inkomen
0043	Sonstige Einkommensteuern	Andere belastingen op het inkomen
0044	Kraftfahrzeugssteuer von privaten Haushalten	Motonijsbelasting (betaald door gezinnen)
0156	Abgabe auf langfristige Sparguthaben	Taks op het lange termijnsparen
0157	Jährliche Abgabe auf Gewinnbeteiligung	Jaarlijkse taks op de winstdeelnemingen
0159	Steuer für die Inbetriebnahme eines Kraftfahrzeugs – Anteil der Haushalte	Belasting op de inverkeerstelling betaald door de gezinshuishoudingen
0160	Prämienaufschlag auf Arbeitsunfallversicherungen	Bijkomende heffing op arbeidsongevallen-premies
9200	Vermögenswirksame Steuern – Insgesamt	Vermogensheffingen – Totaal
0050	Erbschaftssteuer	Successierechten
0161	Schenkungssteuer	Schenkingsrechten
9980	Produktionssteuern und Einfuhrabgaben – Insgesamt	Indirecte belastingen – Totaal
9910	MwSt und allgemeine Umsatzsteuern – Insgesamt	BTW en algemene omzetbelastingen – Totaal
9800	Nichtabzugsfähige MwSt	BTW op producten
0061	Stempelähnliche Gebühren	Met het zegel gelijkgestelde taksen
0062	Zulassungssteuer	Inschrijvingstaks
9920	Zölle und Agrarabschöpfungen – Insgesamt	Douanerechten en landbouwafdrachten – Totaal
0070	Einfuhrsteuern	Invoeerrechten
0071	Agrarabschöpfungen	Landbouwheffingen
9930	Verbrauchssteuern – Insgesamt	Verbruiksbelastingen – Totaal
0080	Mineralösteuer	Accijnzen op minerale olie
0081	Steuer auf Benzol und gleichartige Erzeugnisse	Accijnzen op vloeibaar aardgas en andere vloeibare koolwaterstofgassen en benzol
0082	Tabaksteuer	Accijnzen op tabak
0083	Alkoholsteuer	Accijnzen op brandewijn
0084	Verbrauchssteuer aus dem Branntweinmonopol	Verbruikstaks op brandewijn en alcohol
0085	Schaumweinsteuer	Accijnzen op mousserende gegiste dranken
0086	Obstweinsteuer	Accijnzen op gegiste vruchtendranken
0087	Biersteuer	Accijnzen op bier
0088	Mineralwasser- und Limonadesteuer	Accijnzen op alcoholvrije dranken
0089	Zucker- und Zuckersirupsteuer	Accijnzen op suiker en rafinagestroop
0090	Kaffeesteuer	Accijnzen op koffie
0091	Verbrauchsabgabe auf Schweröl	Accijnzen op zware fuel
0092	Kontrollabgabe auf Heizöl	Bijdrage voor controle op de automatische fuel
0093	Energieabgabe	Bijdrage op de energie
9940	Steuern auf Dienstleistungen – Insgesamt	Belastingen op dienstverlening – Totaal

Code 226.8xxxx		
0100	Jährliche Steuer auf Versicherungsverträge	Taks op de verzekeringcontracten
0101	Rennwett- und Lotteriesteuer	Belasting op de spelen en de weddenschappen
0102	Steuer auf Spielautomaten	Belasting op de automatische ontspanningstoestellen
9960	Stempel-, Eintragungs- und Verkehrssteuern – Insgesamt	Zegel-, registratie- en verkeersbelastingen – Totaal
0120	Stempelgebühren	Zegelrechten
0121	Eintragungssteuer	Registratierechten
0122	Hypothekengebühren	Hypotheekrechten
0123	Steuern auf Börsen- und Wertpapiergeschäfte	Taks op de beursverrichtingen
0124	Jährliche Steuer auf börsennotierte Wertpapiere	Taks op de ter beurs genoteerde effecten
9970	Sonstige Produktionssteuern und Einfuhrabgaben – Insgesamt	Overige productie- en invoerbelastingen – Totaal
0148	Zusatzsteuer auf KFZ-Versicherungsprämien	Bijkomende heffing op autoverzekeringspremies
0149	Vergütung von Pflichtdienstleistungen des Staates	Vergoedingen voor verplichte diensten van de overheid
0150	Kraftfahrzeugsteuer von Unternehmen	Motorrijtuigenbelasting betaald door de bedrijven
0151	Steuer auf die Schankerlaubnis für gegorene Getränke	Openingsbelastingen op slijterijen van gegiste dranken
0163	Gewerbesteuer auf den Ausschank von Spirituosen	Vergunningsrecht op drankgelegenheden van sterke dranken
0152	Lizenzgebühren	Annuïteiten voor octrooien
0153	Gerichtsgebühren	Griffierechten
0154	Bußgelder auf Produktionssteuern	Boeten – Indirecte belastingen
0164	Steuer für die Inbetriebnahme eines Kraftfahrzeugs – Anteil der Unternehmen	Belasting op de inverkeerstelling betaald door de bedrijven
0165	Prämienaufschlag auf Feuerversicherungen	Bijkomende heffing op brandverzekering-premies
0166	Monopolabgabe	Monopolitierente
0167	Prämienaufschlag auf Krankenhausaufenthalts- und medizinische Versorgungsversicherungen	Bijkomende heffing op ziekenhuisverzekering-premies
0168	Einmalige Abgabe der Gesellschaften	Einmalige bijdrage ten laste van de vennootschappen
0169	Abgaben der Koordinationszentren	Taks op de coördinatiecentra
0170	Jährliche Abgabe der Kapitalanlagegesellschaften	Jaarlijkse taks op de collectieve beleggingsinstellingen
0162	Umsatzsteuer der Pharmaindustrie	Taks op het zakencijfer van de farmaceutische industrie
0155	Sonstige Produktionssteuern	Andere indirecte belastingen
0158	Verzugszinsen für Produktionssteuern	Nalatigheidsintresten i.v.m. de indirecte belastingen
9000	Steuereinnahmen – Insgesamt	Totaal van de belastingen
9300	Tatsächliche Sozialbeiträge	Werkelijke sociale-verzekeringpremies
9310	Tatsächliche Sozialbeiträge der Arbeitgeber	Werkelijke sociale-verzekeringpremies ten laste van de werkgever
9320	Arbeitnehmeranteil der tatsächlichen Sozialbeiträge	Sociale-verzekeringpremies ten laste van de werknemer
9330	Sozialbeiträge von Nichtarbeitnehmern	Sociale-verzekeringpremies van niet-werknemer
8560	Steuern und Sozialbeiträge	Totaal van belastingen en werkelijke sociale verzekeringspremies
0140	Kraftfahrzeugsteuer – Insgesamt	Motorrijtuigenbelasting – Totaal
0145	Steuer für die Inbetriebnahme eines Kraftfahrzeugs – insgesamt	Belasting op de inverkeerstelling – totaal

Danmark

Code 306.8xxxx		
9100	Laufende Einkommen- und Vermögensteuern – Insgesamt	Løbende indkomst- og formueskatter – i alt
3600	Einkommensteuer der natürlichen Personen	Personlige indkomstskatter
3605	Seemannsteuer	Sømandsskat
3610	Altersrentenbeitrag	Folkepensionsbidrag
3615	Rentenfondsbeitrag	Pensionsfondsbidrag
3620	Tagegeldfondsbeitrag	Dagpengefondsbidrag
3625	Kirchensteuer	Kirkeskat
3630	Steuer im Rahmen der Rentenordnung einschließlich Rentenversicherungsbeitrag usw.	Afgift af kapitalpensionsordninger
3635	Einkommensteuer auf besondere Einkommen	Særlig indkomstskat
3638	Steuer auf vorher ausgezahlte Renten	Skat af ophævede pensionsordninger
3640	Steuer auf Lotterie-, Rennwett- und Fußballtotoerlöse	Afgifter af gevinster ved lotteri og tipping mv.
3641	Abgabe auf den Nachlaß verstorbener Personen	Dødsboskat
3642	Mieterhöhungssteuer	Afgift af frigivne huslejeopfølgelsesbeløb
3643	Abgaben auf Auszahlungen des Fond indexierter Lohnerhöhungen	Afgift af udbetalinger fra Lønmodtagernes Dyrtdsfond
3644	Steuer auf Zinsen auf Verbraucherkredite	Forbrugsrenteafgift
3645	Körperschaftsteuer	Selskabsskat
3651	Gemeindeeinkommensteuer von bestimmten öffentlichen Unternehmen	Kommunal indkomstskat af visse statsvirksomheder
3646	Mineralölsteuer und Erdgassteuer	Kulbrinteforfremningsafgift
3653	Steuer auf die Produktion von Kohlenwasserstoffen	Selskabsskat af kulbrintevirksomhed
3647	Steuer auf Kapitaleinkommen von Pensionssystemen, von privaten Haushalten gezahlt	Realrenteafgift betalt af husholdninger
3648	Steuer auf Kapitaleinkommen von Pensionssystemen, von Versicherungsunternehmen gezahlt	Realrenteafgift betalt af forsikringselskaber, private pensionskasser og – fonde mv.
3649	Steuer auf Stiftungen und Verbände	Skat af fonde mv.
3650	Kapitalertragsteuer	Kapitalvindingskatter
3652	Beiträge der Arbeitnehmer zum Berufsausbildungsfonds	Andre arbejdsmarkedsbidrag betalt af medlemmer
3655	Vermögensteuer	Formueskat
3656	Vermögenssteuer auf den Nachlaß verstorbener Personen	Formueskat af dødsboer
3658	Vorläufige Vermögensabgabe vom Pensionskapital	Midlertidig formueafgift af pensionskapitaler
3660	Kraftfahrzeugsteuer von privaten Haushalten	Vægtafgifter på motorkøretøjer anvendt af husholdningerne
3665	Steuerbußen und –nachzahlungen	Skattebøder og efterbetalinger
9200	Vermögenswirksame Steuern – Insgesamt	Kapitalskatter – i alt
3670	Erbschafts- und Schenkungssteuer	Afgift af arv og gave
3671	Erbschaftsteuer	Arveafgift
3672	Schenkungssteuer	Gaveafgift
3677	Grundsteuer	Statslig grundskyld for landbrugsejendomme
9980	Produktionssteuern und Einfuhrabgaben – Insgesamt	Produktions- og importafgifter – i alt
9910	MwSt und allgemeine Umsatzsteuern – Insgesamt	Moms og generelle omsætningsafgifter – i alt
9800	Nichtabzugsfähige MwSt	Moms
3681	Arbeitsmarktabgabe auf Importe	Arbejdsmarkedsbidrag vedrørende import
3683	Arbeitsmarktabgabe auf Wertschöpfung	Arbejdsmarkedsbidrag vedrørende merværdi
3684	Arbeitsmarktabgabe auf Löhne und Gehälter	Arbejdsmarkedsbidrag vedrørende lønsum
3685	Abgabe auf die Lohnsumme	Lønsumafgift
9920	Zölle und Agrarabschöpfungen – Insgesamt	Importafgifter og landbrugsafgifter – i alt
3690	Zölle	Told
3695	Vorübergehende Einfuhrabgabe	Midlertidig importafgift
3700	Agrar-, Einfuhr- und Ausfuhrabgaben	Landbrugsimportafgifter og –eksportafgifter
9930	Verbrauchssteuern – Insgesamt	Forbrugsafgifter – i alt
3710	Kraftstoffsteuer	Benzinalgift
3715	Zulassungsabgabe auf Kraftfahrzeuge	Registreringsafgift af motorkøretøjer
3720	Zulassungsabgabe auf Flugzeuge	Registreringsafgift af fly mv.
3725	Abgabe an Schiffsregister	Registreringsafgift for større lystfartøjer
3730	Zigaretten- und Tabaksteuer	Afgifter af cigaretter og røgtobak
3735	Zigaren-, Stumpen- und Zigarillosteuer	Afgift af cigarer, cerutter mv.
3740	Banderolensteuer	Indtægt ved salg af banderoler
3745	Umsatzsteuer auf Schokolade und Süßwaren	Omsætningsafgift af chokolade og sukkervarer mv.

Code 306.8xxxx		
3750	Rohstoffsteuer auf Schokolade, Süßwaren	Råstofafgift af chokolade og sukkervarer mv.
3755	Deckungsabgabe auf Schokolade, Süßwaren	Dækningsafgift af chokolade og sukkervarer mv.
3760	Ausgleichsabgabe auf Lagerhaltungskosten für Zucker	Udligningsafgift af lageromkostninger for sukker
3765	Speiseeissteuer	Afgift af konsumis
3770	Kaffeesteuer	Afgift af kaffe mv.
3775	Mineralwassersteuer	Afgift af mineralvand
3780	Biersteuer	Afgift af øl
3785	Wein- und Obstweinsteuer	Afgift af vin og frugtvin
3790	Branntweinsteuer	Afgift af spiritus
3795	Schankerlaubnissteuer auf hochprozentige Getränke	Restaurationsafgift af stærke drikke
3800	Steuer auf elektrische Haushaltsgeräte	Afgift af modtagere mv.
3801	Steuer auf Rundfunkgeräte usw.	Afgift af radiomodtagere
3802	Steuer auf Fernsehgeräte	Afgift af fjernsynsmodtagere
3803	Steuer auf Videorecorder	Afgift af videooptagere mv.
3804	Steuer auf Küchen- und Haushaltsgeräte	Afgift af hårde hvidevarer mv.
3805	Steuer auf Schallplatten	Afgift af grammofonplader
3806	Steuer auf kleine Haushaltsgeräte	Afgift af mindre husholdningsapparater
3810	Spiekartensteuer	Afgift af spillekort
3815	Steuer auf Zündhölzer	Afgift af tændstikker
3820	Steuer auf Zigarren- und Zigarettenanzünder	Afgift af cigar- og cigarettændere
3825	Glühlampensteuer	Afgift af glødelamper og elektriske sikinger mv.
3830	Steuer auf Parfümerie- und Toilettenartikel	Afgift af parfumer og toiletartikler
3835	Almanachsteuer	Almanakafgift
3840	Lachssteuer	Lakseafgift
3845	Einnahmen durch den Verkauf von Nummernschildern	Indtægter ved salg af nummerplader
3850	Bauabnahmegebühr	Afgift af bygningsattester
3855	Papier- und Pappesteuern	Afgift af papir og pap
3860	Zuckerabgabe	Afgift af sukker mv.
3865	Produktionsabgabe auf Zucker	Produktionsafgift af sukker
3870	Teesteuer	Afgift af the
3875	Elektrizitätsverbrauchssteuer	Afgift af elektricitet
3880	Steuer auf bestimmte Mineralölzeugnisse	Afgift af visse olieprodukter
3885	Steuer auf bestimmte Einzelhandelspackungen	Afgift af visse detailsalgspakninger
3887	Abgabe auf Rundfunkgeräte	Afgift vedrørende affald
3888	Steuer auf FCKW	Afgift af chlor-fluor-carboner
3890	Gewinnungs- und Importabgabe auf Rohstoffe	Afgift af råstofindvinding og -import
3891	Steuer auf Wegwerfgeschirr	Afgift af engangsservice
3892	Abgabe auf Bekämpfungsmittel	Afgift af bekæmpelsesmidler
3893	Abgabe auf Videokassetten	Afgift af videokassettebånd
3894	Kohleabgabe	Afgift af stenkul og brunkul mv.
3895	Gasabgabe	Afgift af gas
3896	Kohlendioxidabgabe	Afgift af CO2
3897	Steuer auf Zigarettenpapier	Afgift af cigaretpapir
9940	Steuern auf Dienstleistungen – Insgesamt	Afgifter af tjenesteydelser – i alt
3900	Pfennwettsteuer	Omsætningsafgift af spil ved væddeløb
3905	Fußballtoststeuer	Omsætningsafgift af tipping
3910	Kinosteuer	Afgift af biografbilletter
3915	Steuer auf Kfz-Haftpflichtversicherungen	Afgift af ansvarforikringer for motorkøretøjer
3920	Steuer auf Sportbootversicherungen	Afgift af lystfartøjsforsikring
3925	Charterflugsteuer	Afgift af charterflyvning
3926	Spielkasinosteuer	Afgift af spillekasinoer
3927	Passagierabgabe	Passagerafgift
3928	Abgabe auf die Klassenlotterie	Afgift af Klassenlotteriet
3930	Verschiedene Abgabe auf Waren und Dienstleistungen	Diverse afgifter af varer og tjenester
9950	Grundsteuern – Insgesamt	Skat af fast ejendom – i alt
3940	Grundsteuer	Grundskyld
3945	Grundsteuer und Gebäudesteuer	Ejendomsskyld
3951	Zusätzliche Abgabe auf Landbesitz der öffentlichen Hand	Dækningsafgift af forskelsværdi for off. ejendomme

Danmark

Code 306.8xxxx		
3952	Zusätzliche Abgabe auf Gebäudebesitz der öffentlichen Hand	Dækningsafgift af forskelsværdi for off. ejendomme
3953	Zusätzliche Abgabe auf Gebäudebesitz der Unternehmen	Dækningsafgift af forskelsværdi for forretningslejemomme
9960	Stempel-, Eintragungs- und Verkehrssteuern – Ingesamt	Stempel- og registreringsafgift samt lignende afgifter – i alt
3960	Stempelsteuern	Stempelafgifter
3965	Gesellschaftsteuer	Kapitaltilførselsafgift
3967	Abgabe auf den Verkauf von Aktien	Afgift ved overdragelse af aktier
3970	Steuer auf die Aufteilungsgebühr des Katasteramtes	Udstykningsafgift til matrikeldirektoratet
3975	Abgabe an das Aktiengesellschafts- und Verbandsregister	Afgifter til aktieselskabs- og foreningsregisteret
9970	Sonstige Produktionssteuern und Einfuhrabgaben – Ingesamt	Andre afgifter i tilknytning til produktion og import – i alt
3985	Kraftfahrzeugsteuer von Unternehmen	Vægtafgifter på motorikøretøjer anvendt i produktionen
3990	Kontroll- und Überwachungsgebühren u.a.	Afgifter i forbindelse med kontrol og tilsyn mv.
3995	Gebühren für Genehmigungen, Zulassungen und Konzessionen usw.	Afgift i forbindelse med bevillinger, autorisationer og koncessioner
3987	Arbeitgeberbeiträge zum Berufsausbildungsfonds	Bidrag til arbejdsmarkedsuddannelsesfond af arbejdsgivere
3988	Beiträge der Arbeitgeber zur Rückerstattung von Berufsausbildungskosten	Bidrag til arbejdsgivernes elevrefusion af arbejdsgivere
4000	Sonstige von Unternehmen entrichtete Pflichtabgaben und –gebühren	Andre afgifter betalt af virksomheder
9000	Steuereinnahmen – Ingesamt	Samlede skatteindtægter
9300	Tatsächliche Sozialbeiträge	Faktiske bidrag til sociale sikringsordninger
9310	Tatsächliche Sozialbeiträge der Arbeitgeber	Faktiske arbejdsgiverbidrag til sociale sikringsordninger
9320	Arbeitnehmeranteil der tatsächlichen Sozialbeiträge	Lønmodtagerbidrag til sociale sikringsordninger
9330	Sozialbeiträge von Nichtarbeitnehmern	Bidrag fra selvstændige og ikke-beskæftigede til sociale sikringsordninger
8560	Steuern und Sozialbeiträge	Skatter og afgifter samt faktiske sociale bidrag – i alt
3980	Kraftfahrzeugsteuer – Ingesamt	Vgtafgifter i alt

Deutschland

Code 116.8xxxx		
9100	Laufende Einkommen- und Vermögensteuern – Insgesamt	Laufende Einkommen- und Vermögensteuern – Insgesamt
3250	Einkommensteuer	Einkommensteuer
3255	Lohnsteuer	Lohnsteuer
3260	Kapitalertragsteuer	Kapitalertragsteuer
3265	Ergänzungsabgabe	Ergänzungsabgabe
3270	Körperschaftsteuer	Körperschaftsteuer
3275	Notopfer Berlin	Notopfer Berlin
3280	Hundsteuer	Hundsteuer
3285	Jagd- und Fischereisteuer	Jagd- und Fischereisteuer
3290	Vermögensteuer	Vermögensteuer
3300	Laufende Lastenausgleichsabgabe	Laufende Lastenausgleichsabgabe
3305	Kraftfahrzeugsteuer von privaten Haushalten	Kraftfahrzeugsteuer von privaten Haushalten
9200	Vermögenswirksame Steuern – Insgesamt	Vermögenswirksame Steuern – Insgesamt
3310	Ablösungsbetrag von Lastenausgleichsabgaben	Ablösungsbetrag von Lastenausgleichsabgaben
3315	Erbschaft- und Schenkungsteuer	Erbschaft- und Schenkungsteuer
9980	Produktionssteuern und Einfuhrabgaben – Insgesamt	Produktionssteuern und Einfuhrabgaben – Insgesamt
9910	MwSt und allgemeine Umsatzsteuern – Insgesamt	MwSt und allgemeine Umsatzsteuern – Insgesamt
9800	Nichtabzugsfähige MwSt	Nichtabzugsfähige MwSt
3325	MwSt auf inländische Güter	MwSt auf inländische Güter
3330	MwSt auf eingeführte Güter	MwSt auf eingeführte Güter
9920	Zölle und Agrarabschöpfungen – Insgesamt	Zölle und Agrarabschöpfungen – Insgesamt
3340	Zölle	Zölle
3341	Zölle	Zölle
3345	Agrarabschöpfungen	Agrarabschöpfungen
3346	Agrarabschöpfungen	Agrarabschöpfungen
9930	Verbrauchssteuern – Insgesamt	Verbrauchssteuern – Insgesamt
3360	Mineralölsteuer	Mineralölsteuer
3365	Tabaksteuer	Tabaksteuer
3370	Zündwarensteuer und Zündwarenmonopol	Zündwarensteuer und Zündwarenmonopol
3375	Branntweinmonopolabgabe	Branntweinmonopolabgabe
3380	Ausgleichsabgabe auf eingeführten Branntwein	Ausgleichsabgabe auf eingeführten Branntwein
3385	Schaumweinsteuer	Schaumweinsteuer
3390	Biersteuer	Biersteuer
3395	Zuckersteuer	Zuckersteuer
3400	Lagerkostenausgleich, Produktionsabgaben Zucker	Lagerkostenausgleich, Produktionsabgaben Zucker
3401	Lagerkostenausgleich, Produktionsabgaben Zucker	Lagerkostenausgleich, Produktionsabgaben Zucker
3405	Kaffeesteuer	Kaffeesteuer
3410	Teesteuer	Teesteuer
3420	Salzsteuer	Salzsteuer
3425	Essigsäuresteuer	Essigsäuresteuer
3430	Leuchtmittelsteuer	Leuchtmittelsteuer
3435	Spielkartensteuer	Spielkartensteuer
9940	Steuern auf Dienstleistungen – Insgesamt	Steuern auf Dienstleistungen – Insgesamt
3450	Versicherungsteuer	Versicherungsteuer
3455	Feuerschutzsteuer	Feuerschutzsteuer
3460	Beförderungsteuer	Beförderungsteuer
3465	Strassengüterverkehrssteuer	Strassengüterverkehrssteuer
3470	Rennwett- und Lotteriesteuer	Rennwett- und Lotteriesteuer
3475	Steuerähnliche Einnahmen	Steuerähnliche Einnahmen
3480	Getränkesteuer	Getränkesteuer
9950	Grundsteuern – Insgesamt	Grundsteuern – Insgesamt
3490	Grundsteuer	Grundsteuer
9960	Stempel-, Eintrags- und Verkehrssteuern – Insgesamt	Stempel-, Eintrags- und Verkehrssteuern – Insgesamt
3500	Gründerwerbsteuer	Gründerwerbsteuer
3510	Zuschlag zur Grunderwerbsteuer	Zuschlag zur Grunderwerbsteuer
3515	Gesellschaftsteuer	Gesellschaftsteuer
3520	Börsenumsatzsteuer	Börsenumsatzsteuer

Code 116.8xxxx		
3525	Wechselsteuer	Wechselsteuer
9970	Sonstige Produktionssteuern und Einfuhrabgaben – Insgesamt	Sonstige Produktionssteuern und Einfuhrabgaben – Insgesamt
3545	Kraftfahrzeugsteuer von Unternehmen	Kraftfahrzeugsteuer von Unternehmen
3550	Gewerbesteuer	Gewerbesteuer
3555	Lohnsummensteuer	Lohnsummensteuer
3565	Verwaltungsgebühren	Verwaltungsgebühren
3570	Sonderabgaben	Sonderabgaben
9000	Steuereinnahmen – Insgesamt	Steuereinnahmen – Insgesamt
9300	Tatsächliche Sozialbeiträge	Tatsächliche Sozialbeiträge
9310	Tatsächliche Sozialbeiträge der Arbeitgeber	Tatsächliche Sozialbeiträge der Arbeitgeber
9320	Arbeitnehmeranteil der tatsächlichen Sozialbeiträge	Arbeitnehmeranteil der tatsächlichen Sozialbeiträge
9330	Sozialbeiträge von Nichtarbeitnehmern	Sozialbeiträge von Nichtarbeitnehmern
8560	Steuern und Sozialbeiträge	Steuern und Sozialbeiträge
3295	Lastenausgleichsabgaben – Insgesamt	Lastenausgleichsabgaben – Insgesamt
3540	Kraftfahrzeugsteuer – Insgesamt	Kraftfahrzeugsteuer – Insgesamt

Elláda

Code 346.8xxxx		
9100	Laufende Einkommen- und Vermögensteuern – Insgesamt	Current taxes on income and wealth – Total
0050	Einkommenssteuer der Kapitalgesellschaften	Corporate income tax
0100	Einkommenssteuer auf Schiffe	Tax on income from ships
0150	Einkommenssteuer der natürlichen Personen	Personal income tax
0200	Strafen und Aufschläge in Zusammenhang mit Einkommenssteuern	Fines and surcharges related to income tax
0250	Einkommenssteuer auf Immobilien	Tax on income from real estate
0300	Einkommenssteuer auf Lotteriegewinne	Tax on lottery gains
0350	Andere direkte Steuern	Other direct taxes
9200	Vermögenswirksame Steuern – Insgesamt	Capital taxes – Total
1050	Erbschaftssteuer	Heritage tax
9980	Produktionssteuer und Einfuhrabgaben – Insgesamt	Taxes linked to production and imports – Total
9910	MwSt und allgemeine Umsatzsteuern – Insgesamt	VAT and general turnover taxes – Total
9800	Nichtabzugsfähige MwSt	VAT on products
2075	Regulative Konsumsteuer	Regulative tax on consumption
2100	Umsatzsteuer der Industrie	Turnover tax on industry
2150	Umsatzsteuer von Banken und Versicherungen	Tax on turnover of banks and insurance companies
9920	Zölle und Agrarabschöpfungen – Insgesamt	Import duties and agricultural levies – Total
3050	Einfuhrabgaben	Import duties
9930	Verbrauchssteuern – Insgesamt	Excise duties – Total
4100	Zuckersteuer	Sugar tax
4150	Tabaksteuer	Tobacco tax
4200	Alkoholsteuer	Alcohol tax
4250	Steuer auf in Griechenland montierten Autos	Tax on cars assembled in Greece
4300	Steuer auf einheimische Luxusgüter	Taxes on domestic luxury goods
4350	Sonstige Steuern auf Konsumgüter	Other taxes on consumption goods
4400	Steuer auf Petroleum, Petroleumprodukte, Schmierstoffe und Gas	Tax on petroleum, petroleum products, lubricants and gas
4450	Steuer auf landwirtschaftliche Produkte	Tax on agricultural products
4500	Steuerzahlungen auf Konsumgüter, die sich auf vergangene Jahre beziehen	Taxes on consumption goods relating to previous years
9940	Steuern auf Dienstleistungen – Insgesamt	Taxes on services – Total
5100	Steuer auf Banktransaktionen	Tax on bank transactions
5150	Steuer für Werbung und Hotels	Taxes on advertising and hotels
5200	Steuer auf öffentliche Veranstaltungen und Vergnügungen	Tax on public spectacles and entertainment
5250	Steuer auf Elektrizität, Kommunikation und Transport	Tax on electricity, communication and transport services
9960	Stempel-, Eintragungs- und Verkehrssteuern – Insgesamt	Stamp, registration and similar duties – Total
7050	Steuer auf Kapitalgütertransaktionen	Tax on transaction of capital goods
7100	Anmeldegebühr für KFZ	Car registration fee
7150	Stempelsteuern	Stamp duties
9970	Sonstige Produktionssteuer und Einfuhrabgaben – Insgesamt	Other taxes linked to production and imports – Total
8050	KFZ-Steuer	Motor vehicle duty
8100	Abgaben der staatlichen Monopole	Revenue of state monopolies
8150	Exportsteuern	Export taxes
8200	Strafen und Aufschläge im Zusammenhang mit indirekten Steuern	Fines and surcharges on indirect taxes
8250	Andere indirekte Steuern	Other indirect taxes
9000	Steuereinnahmen – Insgesamt	Total tax receipts
9300	Tatsächliche Sozialbeiträge	Actual social contributions
9310	Tatsächliche Sozialbeiträge der Arbeitgeber	Employers' actual social contributions
9320	Arbeitnehmeranteil der tatsächlichen Sozialbeiträge	Employees' actual social contributions
9330	Sozialbeiträge von Nichtarbeitnehmern	Social contributions by self-employed and non-employed persons
8560	Steuern und Sozialbeiträge	Taxes and social contributions

España

Code 326.8xxxx		
9100	Laufende Einkommen- und Vermögensteuern – Insgesamt	Impuestos sobre la renta y el patrimonio – Total
4400	Einkommensteuer der natürlichen Personen	Impuesto general sobre las personas físicas
4405	Einkommensteuer auf Arbeit	Retenciones sobre el trabajo personal
4410	Einkommensteuer auf Kapital	Retenciones sobre el capital
4415	Differenzquote und sonstige Einkommensteuer	Cuota diferencial y resto
4430	Vermögensteuer	Impuesto sobre el patrimonio
4440	Körperschaftsteuer	Impuesto general sobre sociedades
4445	Steuer auf Kapital	Retenciones sobre el capital
4450	Differenzquote und sonstige Einkommensteuer	Cuota diferencial y resto
4460	Steuer auf Land und ungebauten Grundstücke	Impuesto sobre terrenos y solares
4470	Sonstige direkte Steuern	Impuesto directos en general
4480	Verschiedenes und Strafgebühren	Varios y apremios
4680	Beteiligung der lokalen Gebietskörperschaften an den Steuereinnahmen des Zentralstaates: direkte Steuern	Participación de las administraciones locales (S62) en los impuestos directos de la administración central (S61)
9200	Vermögenswirksame Steuern – Insgesamt	Impuestos sobre el capital – Total
4490	Allgemeine Erbschaftsteuer und Strafgebühren	Impuesto general sobre sucesiones y donaciones (incluye apremios)
4495	Spezielle vermögenswirksame Steuer	Contribuciones especiales
9980	Produktionssteuern und Einfuhrabgaben – Insgesamt	Impuestos ligados a la producción y la importación – Total
9910	MwSt und allgemeine Umsatzsteuern – Insgesamt	IVA et impuestos sobre la cifra de negocios – Total
9800	Nichtabzugsfähige MwSt	IVA que grava los productos
4530	Umsatzsteuer	Impuesto sobre el tráfico de empresas
4535	Steuer auf inländische Luxusgüter	Impuesto de lujo
4540	Abgabe auf inländische Agrarprodukte	Percepción sobre productos del campo nacionales
4545	Ergänzungsabgaben	Derechos compensatorios
4550	Abgabe auf die Einfuhr von Agrarprodukten	Percepción sobre productos del campo importados
4555	Steuer auf eingeführte Luxusgüter	Impuesto de lujo sobre bienes importados
9920	Zölle und Agrarabschöpfungen – Insgesamt	Derechos de importación y exacciones agrícolas – Total
4570	Zölle	Derechos arancelarios y tarifa exterior común
4575	Variable Regelungs- und Ausgleichsabgaben	Derechos, recargos y compensaciones variables
4580	Auf den Kanaren erhobene Einfuhrsteuer	Arbitrios canarios sobre bienes de importación
4583	In Ceuta und Melilla erhobene Einfuhrsteuer	Arbitrios sobre mercancías importadas en Ceuta y Melilla
4585	Sonstige Einfuhrabgaben	Apremios y otros impuestos sobre bienes de importación
4586	Sonstige Einfuhrabgaben auf Kohlenwasserstoffe	Otros impuestos sobre hidrocarburos importados
4587	Sonstige Einfuhrabgaben auf Bier und Alkohol	Otros impuestos sobre cerveza y alcoholes importados
4588	Sonstige Einfuhrabgaben auf Tabakwaren	Otros impuestos sobre labores del tabaco importados
4589	Verzugszuschläge und Geldbußen	Apremios sobre bienes importados
9930	Verbrauchssteuern – Insgesamt	Impuestos especiales sobre el consumo – Total
4600	Spezielle Steuern	Impuestos especiales
4601	Spezielle Steuern auf Kohlenwasserstoffe	Impuestos especiales sobre hidrocarburos
4602	Spezielle Steuern auf Alkohol und Bier	Impuestos especiales sobre alcoholes y cerveza
4603	Spezielle Steuern auf Tabakwaren	Impuestos especiales sobre labores del tabaco
4604	Spezielle Steuern auf das Telefonieren	Impuestos especiales sobre el uso del teléfono
9940	Steuern auf Dienstleistungen – Insgesamt	Impuestos sobre los servicios – Total
4610	Lotto- und Spielsteuer	Combinaciones aleatorias y tasas de juego
9960	Stempel-, Eintragungs- und Verkehrssteuern – Insgesamt	Derechos de timbre, registro y traspaso – Total
4630	Steuer auf Vermögensübertragungen	Transmisiones patrimoniales y actos jurídicos documentados
9970	Sonstige Produktionssteuern und Einfuhrabgaben – Insgesamt	Otros impuestos ligados a la producción e importación – Total
4640	Monopolabgaben	Monopolios fiscales
4645	Lizenzabgaben	Licencia fiscal e impuesto de radicación
4650	Auf den Kanaren erhobene Steuer auf Inlandsgüter	Arbitrios canarios sobre bienes nacionales
4653	In Ceuta und Melilla erhobene Steuer auf Inlandsgüter	Arbitrios sobre mercancías nacionales en Ceuta y Melilla
4655	Gemeindesteuer auf den Fahrzeugverkehr (von Unternehmen)	Impuesto municipal sobre la circulación de vehículos (pagado por las empresas)
4660	Verschiedenes und Strafgebühren	Varios y apremios
4675	Berichtigung für Steuererstattungen bei Ausfuhr	Ajuste por desgravación fiscal a la exportación
4685	Beteiligung der lokalen Gebietskörperschaften an den Steuereinnahmen des Zentralstaates: indirekte Steuern	Participación de las administraciones locales (S62) en los impuestos a la producción de la administración central (S61)

Code 326.8xxxx		
9000	Steuereinnahmen – Insgesamt	Total
9300	Tatsächliche Sozialbeiträge	Cotizaciones sociales reales
9310	Tatsächliche Sozialbeiträge der Arbeitgeber	Cotizaciones sociales reales a cargo de los empleadores
9320	Arbeitnehmeranteil der tatsächlichen Sozialbeiträge	Cotizaciones sociales a cargo de los asalariados
9330	Sozialbeiträge von Nichtarbeitnehmern	Cotizaciones sociales de los no asalariados
8560	Steuern und Sozialbeiträge	Impuestos y cotizaciones sociales reales – Total

France

Code 146.8xxxx		
9100	Laufende Einkommen- und Vermögensteuern – Insgesamt	Impôts courants sur le revenu et le patrimoine – Total
0801	Einkommensteuer natürlicher Personen	Impôt sur le revenu des personnes physiques
0803	Quellensteuer auf bestimmte nichtgewerbliche Gewinne	Retenues à la source sur certains bénéficiaires non commerciaux
0805	Pauschalabgabe auf Edelmetalle	Taxe forfaitaire sur métaux précieux
0807	Quellensteuer und Abschöpfung von Kapitalerträgen	Retenue à la source et prélèvement sur les revenus des capitaux mobiliers
0810	Abgabe auf Gewinne im Baugewerbe	Prélèvement sur les bénéfices de la construction immobilière
0820	Anwendung der Bestimmungen über Einkünfte aus mehreren Erwerbstätigkeiten	Application des cumuls des activités
0825	Körperschaftsteuer	Impôt sur les bénéfices des sociétés
0830	Quellensteuer auf Gewinnausschüttungen von Kapitalgesellschaften	Précompte des bénéfices distribués
0831	Sonderabgabe von Kreditanstalten	Prélèvement exceptionnel sur les établissements de crédit
0833	CNI-CNB Gebühr der verstaatlichten Unternehmen	Redevance CNI-CNB des sociétés nationalisées
0834	Sparkassenabgabe	Prélèvement sur les caisses d'épargne
0835	Wohnsteuer	Taxe d'habitation
0840	Müllabfuhrgebühr	Taxe d'enlèvement des ordures ménagères
0841	Steuer auf den Mietwert von Wohnungen	Taxe sur la valeur locative des habitats
0845	Steuer auf den Mietwert von gewerblichen Räumen	Taxe sur la valeur locative des locaux professionnels
0850	Vermögensteuer	Impôt sur la fortune
0851	Videorekordergebühr	Redevance sur les magnétoscopes
0852	Erhebung des Solidaritätsfonds	Recettes du fonds de solidarité
0853	UNEDIC-Beiträge	Contribution UNEDIC
0855	Freileitungsmastensteuer	Taxe sur les pylônes
0857	Grundsteuer auf bebauete Grundstücke	Contribution foncière sur les propriétés bâties
0858	Grundsteuer auf unbebaute Grundstücke	Contribution foncière sur les propriétés non bâties
0859	Abgabe zugunsten der Landwirtschaftskammern	Taxes pour les chambres d'agriculture
0860	Sonstige laufende Einkommen- und Vermögensteuern	Autres impôts courants sur le revenu et le patrimoine
0802	Kraftfahrzeugssteuer von privaten Haushalten	Taxe sur les véhicules des ménages
9200	Vermögenswirksame Steuern – Insgesamt	Impôts en capital – Total
0865	Schenkung- und Erbschaftsteuer	Droits sur mutations à titre gratuit
0866	Sonderabgabe auf Versicherungsunternehmen und Kapitalrückführung	Prélèvement exceptionnel sur les entreprises d'assurance et le rapatriement des capitaux
9980	Produktionssteuern und Einfuhrabgaben – Insgesamt	Impôts liés à la production et à l'importation – Total
9910	MwSt und allgemeine Umsatzsteuern – Insgesamt	TVA et taxes générales sur le chiffre d'affaires – Total
9800	Nichtabzugsfähige MwSt	TVA grevant les produits
0876	Mehrwertsteuer	Taxe sur la valeur ajoutée autre que grevant les produits
9920	Zölle und Agrarabschöpfungen – Insgesamt	Droits d'importation et prélèvements agricoles – Total
0880	Einfuhrsteuer	Droits d'importation
0885	Agrarabschöpfungen	Prélèvements sur les produits agricoles
9930	Verbrauchssteuern – Insgesamt	Droits d'accise – Total
0890	Abgabe zugunsten der Interventionsstellen	Taxe pour les organismes d'intervention
0895	Inlands-Mineralölsteuer	Taxe sur les produits pétroliers
0900	Sondersteuer auf Tabak und Zündhölzer	Impôt sur le tabac et les allumettes
0902	Steuerzeichen auf Tabakprodukten	Vignette sur les tabacs
0905	Steuer auf verarbeiteten Tabak	Taxe sur les tabacs fabriqués
0910	Alkoholsteuer sowie Herstellungssteuer	Droits sur les alcools
0912	Banderolensteuer auf Alkohol	Vignette sur les alcools
0915	Bier- und Mineralwassersteuer	Droits sur les bières et l'eau minérale
0920	Steuer auf Wein, Apfel- und Birnenmost und Honigwasser	Droits sur les vins, cidres, poires, hydromels
0921	Zuckerabgabe	Cotisation sucre
0925	Getreide- und Zuckerrübensteuer	Taxe sur les céréales et betteraves
0930	Speiseleitetsteuer	Taxe sur les corps gras alimentaires
0932	Steuer auf Produkte der Forstwirtschaft	Taxe sur les produits forestiers
0935	Fleischsteuer	Taxe sur les viandes
1130	Beitrag zugunsten der Flußämter	Redevance au profit des agences financières de bassin
1155	Gebühren für die Überwachung von Elektroinstallationen	Redevance pour frais de contrôle de l'énergie électrique
0940	Gebühren auf den Wasserverbrauch	Redevance sur la consommation d'eau

Code 146.8xxxx		
0941	Steuerzeichen auf Arzneimitteln	Vignette pharmaceutique
0945	Abgaben auf sonstige Güter	Autres droits sur les produits
9940	Steuern auf Dienstleistungen – Insgesamt	Impôts sur les services – Total
0955	Zusatzsteuer auf Versicherungsverträge zugunsten des Garantiefonds für Notlagen in der Landwirtschaft	Taxe additionnelle sur les contrats d'assurance pour le fonds de garantie des calamités agricoles
0956	Zusatzsteuer auf Versicherungsverträge, zugunsten des Ausgleichfonds für die Bauwirtschaft	Taxe additionnelle sur les contrats d'assurance pour les fonds des compensations assurance de construction
0965	Zusatzsteuer auf Versicherungsverträge, zugunsten des Unfallfonds für die Landwirtschaft	Taxe additionnelle sur les contrats d'assurance automobile pour le fonds des accidents agricoles
0970	Steuer auf KFZ-Versicherung	Taxe sur l'assurance automobile
0975	Städtische Vergnügungssteuer	Taxe sur les spectacles
0980	Zusatzsteuer auf den Preis der Eintrittskarten für Lichtspieltheater	Taxe additionnelle sur le prix des places au cinéma
0985	Rennwettsteuer	Prélèvement sur le pari mutuel
0986	Lotto- und Lotteriesteuer	Prélèvement sur le loto et à la Loterie nationale
0990	Steuer auf die Spieleinsätze in Spielkasinos	Taxe sur le produit des jeux de casino
0991	Mietabgabe zugunsten der staatlichen Stelle zur Förderung des Wohnungsbaus	Prélèvement sur les loyers pour l'Agence nationale de l'habitat
0995	Steuer auf Finanztätigkeiten	Taxe sur les activités financières
0996	Abschöpfungen von den Provisionen des 'Crédit Foncier'	Prélèvement sur le Crédit Foncier
0815	Abzug von den Gehältern der Hypothekerverwalter	Prélèvement sur les salaires des conservateurs d'hypothèques
0960	Zusatzsteuer auf Versicherungsverträge zugunsten des KFZ-Garantiefonds	Taxe sur les assurances pour le fonds de garantie automobile
1050	Börsenumsatzsteuer	Impôt sur les opérations de bourse
1065	Eintragungssteuer auf Miet- und Pachtverträge	Droits sur les baux
1000	Begräbnissteuer	Taxes funéraires
1005	Bergwerkssteuer	Redevances des mines
1010	Steuer zugunsten des Schiffsamtes	Impôt pour l'Office de la navigation
1015	Abgabe für die Garantie des Gold- und Silbergehalts	Droits de garantie pour l'or et l'argent
1025	Sonstige Dienstleistungssteuern	Autres impôts sur les services
9960	Stempel-, Eintrags- und Verkehrssteuern – Insgesamt	Droits de timbre, d'enregistrement et de mutation – Total
0950	Sondersteuer auf Versicherungsverträge	Taxe sur les conventions d'assurance
1055	Stempelgebühren	Droits de timbre
1056	Jährliche Angabe auf Kreditgewährungen	Taxe annuelle sur les crédits encours
1060	Eintragssteuer	Droits d'enregistrement
9970	Sonstige Produktionssteuern und Einfuhrabgaben – Insgesamt	Autres impôts liés à la production et à l'importation – Total
1075	Kraftfahrzeugsteuer von Unternehmen	Taxe sur les véhicules payée par les entreprises
1080	Kraftfahrzeugscheingebühren	Certificat d'immatriculation
0804	Kraftfahrzeugsteuer auf Personenkraftwagen von Unternehmen	Taxe payée par les entreprises sur les véhicules de tourisme
1085	Pauschalabgabe auf Löhne	Versement forfaitaire sur les salaires
1090	Vom Pariser Transportsyndikat einbehaltene Abgabe	Taxe pour le Syndicat des transports parisiens
1091	Steuer an die Vereinigung für die Regelung von Zahlungsforderungen der Arbeitnehmer (AGC)	Impôt perçu par l'Association pour la gestion du régime des créances des salariés (AGC)
1095	Abgabe zugunsten des staatlichen Unterstützungsfonds für den Wohnungsbau	Taxe pour le fonds d'aide au logement
1096	Abgabe auf die Beschäftigung ausländischer Arbeitnehmer des Office des Migrations Internationales	Redevance Office des Migrations Internationales sur l'emploi de main-d'œuvre étrangère
1100	Beitrag der Arbeitgeber zur Finanzierung der beruflichen Fortbildung	Taxe des employeurs pour le financement de la formation continue
1105	Abgabe zur Förderung der Lehrlingsausbildung	Taxe d'apprentissage
0828	Sonderabgabe auf Betriebskosten	Taxe exceptionnelle sur frais généraux des entreprises
0832	Sonderabgabe von Kreditinstituten und Versicherungsunternehmen	Prélèvement exceptionnel sur les établissements de crédit et les entreprises d'assurance
1108	Sondersteuer auf Beschäftigung ausländischer Arbeitskräfte	Taxe exceptionnelle sur les entreprises pétrolières
1110	Gewerbesteuer	Contribution des patentes
1115	Zusatzabgabe zur Gewerbesteuer zugunsten der Handelskammern	Taxe additionnelle à la patente pour les chambres de commerce
1120	Zusatzabgabe zur Gewerbesteuer zugunsten des französischen Normenverbandes (AFNOR)	Taxe additionnelle à la patente pour l'Association française de normalisation
1125	Schankerlaubnissteuer	Taxe sur les débits de boissons
1135	Sondersteuer auf bestimmte Straßenfahrzeuge	Taxe spéciale sur certains véhicules routiers
1140	Von Kapitalgesellschaften zu entrichtender Solidaritätsbeitrag	Contribution de solidarité sur les sociétés

France

Code 146.8xxxx		
1141	Abgabe auf die Zubereitung von Medikamenten	Contribution sur la préparation de médicaments
1145	Kommunalabgabe für Erschließungskosten	Taxe locale d'équipement
1160	Schlachthofnutzungsgebühr	Taxe d'usage des abattoirs
1165	Abgabe zugunsten der Handwerkskammern	Taxe pour les chambres de métiers
1170	Baugenehmigungsgebühr zugunsten der Planungsbehörde des Stadtgebietes 'La Défense'	Redevance pour construire 'La Défense'
1175	Bußgelder auf Produktionssteuern	Pénalisations sur les impôts liés à la production
1185	Steuer auf Spielautomaten	Taxe sur les appareils automatiques de divertissement
1190	Sonstige Produktionssteuern	Autres impôts liés à la production
9000	Steuereinnahmen – Insgesamt	Total des impôts
9300	Tatsächliche Sozialbeiträge	Cotisations sociales effectives
9310	Tatsächliche Sozialbeiträge der Arbeitgeber	Cotisations sociales effectives à charge des employeurs
9320	Arbeitnehmeranteil der tatsächlichen Sozialbeiträge	Cotisations sociales effectives à charge des salariés
9330	Sozialbeiträge von Nichtarbeitnehmern	Cotisations sociales effectives des non-salariés
8560	Steuern und Sozialbeiträge	Impôts et cotisations sociales
1197	Laufende Einkommen- und Vermögensteuern des Staates	Impôts courants sur le revenu et le patrimoine payés par les administrations publiques
1200	Steuern insgesamt (konsolidiert)	Total des impôts consolidé
1070	Kraftfahrzeugsteuer – Insgesamt	Taxe sur les véhicules – Total

Ireland

Code 286.8xxxx		
9100	Laufende Einkommen- und Vermögensteuern – Insgesamt	Current taxes on income and wealth – Total
1201	Einkommensteuer	Income tax
1205	Zusatzsteuer	Surtax
1207	Abgabe zugunsten der Jugendbeschäftigung	Youth employment levy
1208	Einkommensabgabe	Income levy
1210	Gewinnsondersteuer für Kapitalgesellschaften	Corporation profits tax
1215	Körperschaftsteuer	Corporation tax
1220	Vermögensteuer	Wealth tax
1222	Kraftfahrzeugssteuer von privaten Haushalten	Motor vehicle duty paid by households
1225	Kapitalertragsteuer	Capital gains tax
1230	Gebühren im Rahmen der Development Acts für Erdöl und Erze	Fees under the petroleum and minerals development
1235	Abgabe auf das Einkommen aus landwirtschaftlichen Erzeugnissen	Agricultural produce duty
1238	Abgaben nach Abschnitt 93/94 Finance Act, 1986	Levies under section 93/94 Finance Act, 1986
9200	Vermögenswirksame Steuern – Insgesamt	Capital taxes – Total
1240	Erbschaftssteuer	Estate duty
1245	Kapitalerwerbsteuer	Capital acquisitions tax
9980	Produktionssteuern und Einfuhrabgaben – Insgesamt	Taxes linked to production and imports – Total
9910	MwSt und allgemeine Umsatzsteuern – Insgesamt	VAT and general turnover taxes – Total
9800	Nichtabzugsfähige MwSt	VAT on products
1265	Umsatzsteuer	Turnover tax
1270	Grosshandelssteuer (alte Steuer)	Wholesale tax
9920	Zölle und Agrarabschöpfungen – Insgesamt	Import duties and agricultural levies – Total
1280	Zölle (Schutz-)	Custom duties
1285	Agrarabschöpfungen	Levies on agricultural goods
9930	Verbrauchssteuern – Insgesamt	Excise duties – Total
1300	Zuckerabgabe	Sugar contributions
1305	Steuer auf Leichtöle	Duty on mineral hydrocarbon light oil
1310	Steuer auf sonstige Mineralöle	Duty on other sorts of oil
1315	Tabaksteuer	Duty on tobacco
1320	Steuer auf Zündhölzer	Duty on matches
1325	Branntweinsteuer	Duty on spirits
1330	Weinsteuer	Duty on wine
1340	Biersteuer	Tax on beer
1345	Steuer auf Apfel- und Birnenwein	Duty on cider and perry
1350	Steuer auf Tafelwasser	Duty on table water
1355	Steuer auf Reifen und Luftschläuche	Duty on tyres and tubes
1360	Steuer auf den Kauf von Kraftfahrzeugen und Motorrädern	Excise duties on motor vehicles including motor cycles
1362	Steuer auf Fernsehgeräte	Duty on television sets
1363	Steuer auf Videogeräte	Duty on videos
1364	Steuer auf Schallplatten	Duty on gramophone records
1368	Steuer auf Feuerzeuge	Duty on mechanical lighters
9940	Steuer auf Dienstleistungen – Insgesamt	Taxes on services – Total
1370	Steuer auf Versicherungsverträge	Taxes on insurance policies
1375	Lotteriesteuer	Sweepstake duties
1380	Wettsteuer	Betting taxes
1385	Rundfunkgebühren	Broadcasting licence fees
1390	Bankabgabe	Bank levy
9950	Grundsteuern – Insgesamt	Taxes on ownership of land and buildings – Total
1400	Grundsteuern	Rates
1402	Steuer auf Wohngrundstücke	Residential property tax
1405	Steuer auf landwirtschaftliche Nutzflächen	Resource tax
9960	Stempel-, Eintragungs- und Verkehrssteuern – Insgesamt	Stamp, registration and similar duties – Total
1410	Stempelsteuern	Stamp duties
1415	Gebührenstempel	Fee stamps
9970	Sonstige Produktionssteuern und Einfuhrabgaben – Insgesamt	Other taxes linked to production and imports – Total
1430	Kraftfahrzeugssteuer von Unternehmen	Motor vehicle duty paid by enterprises
1435	Lizenzsteuern	Licences

Code 286.8xxxx		
1440	Arbeitgeberbeitrag zum Beschäftigungsgarantiefonds	Employer's contribution to the employment guarantee fund
1450	Sonstige Produktionssteuern	Other taxes linked to production
9000	Steuereinnahmen – Insgesamt	Total tax receipts
9300	Tatsächliche Sozialbeiträge	Actual social contributions
9310	Tatsächliche Sozialbeiträge der Arbeitgeber	Employers' actual social contributions
9320	Arbeitnehmeranteil der tatsächlichen Sozialbeiträge	Employees' actual social contributions
9330	Sozialbeiträge von Nichtarbeitnehmern	Social contributions by self-employed and non-employed persons
8560	Steuern und Sozialbeiträge	Taxes and social contributions
1425	Kraftfahrzeugsteuer – Insgesamt	Motor vehicle duty – Total

Italia

Code 166.8xxxx		
9100	Laufende Einkommen- und Vermögensteuern – Insgesamt	Imposte correnti sul reddito e sul patrimonio – Total
1800	Einkommensteuer der natürlichen Personen	Imposta sul reddito delle persone fisiche
1805	Kapitalertragssteuer	Ritenute su redditi da capitale
1810	Körperschaftsteuer	Imposta sul reddito delle persone giuridiche
1815	Kommunale Einkommenssteuern	Imposta locale sui redditi
1820	Steuer von Einkünften aus beweglichen Vermögen oder Ertragssteuer	Imposta sui redditi di ricchezza mobile
1817	Steuern auf Veräußerungsgewinne bei Aktienabtretungen	Imposta plusvalenze cessioni di azioni
1825	Ergänzungsabgabe und 10%-Nebenabgabe	Imposta complementare e addizionale 10%
1830	Steuer auf Erträge von Grundstücken und Einkünfte aus der Landwirtschaft	Imposta sul reddito dominicale dei terreni, sul reddito agrario e sovrimposte comunali e provinciali
1835	Gebäudesteuer, Luxussteuer sowie Gemeinde- und Provinzzusatzsteuern	Imposta sul reddito dei fabbricati, sui fabbricati di lusso
1840	'GESCAL'- Beiträge, Arbeitnehmeranteil	Contributi GESCAL a carico dei lavoratori dipendenti
1845	Kanalisationsgebühren	Contributo di fognatura
1847	Kommunale Immobiliensteuer (ICI) auf Bauplätze	Imposta comunale sugli immobili (ICI) gravante sulle aree fabbricabili
1850	Familiensteuer	Imposta di famiglia
1855	Mietwertsteuer	Imposta sul valore locativo
1860	Steuer auf Wertsteigerungen bei Baugrundstücken	Imposta comunale sull'incremento di valore aree fabbricabili
1865	Gemeindesteuer auf Wertsteigerungen bei Immobilien	Imposta comunale sull'incremento di valore degli immobili
1870	Körperschafts- und Obligationssteuer	Imposta sulle società e sulle obbligazioni
1875	Akontoabgabe oder Steuerabzüge bei Gewinnausschüttungen von Kapitalgesellschaften und juristischen Personen	Ritenuta sugli utili distribuiti dalle società
1877	Steuer auf das Nettovermögen von Unternehmen	Imposta sul patrimonio netto delle imprese
1880	Gewerbe-, Handels-, Kunstgewerbe- und Freiberuflersteuer sowie Provinzsteuer	Imposta sulle industrie, i commerci, le arti e le professioni e addizionale provinciale
1882	Handelskammerabgabe	Addizionale a favore delle camere di commercio
1885	Führerscheinsteuer	Imposta di patente
1890	Laufende Einkommen- und Vermögenssteuern auf Geschicklichkeitsspiele und Wetten	Imposta sui giochi di abilità e pronostici – corrente sul reddito e sul patrimonio
1910	Bodenverbesserungssteuer	Contributo di miglioria
1915	Hundesteuer	Imposta sui cani
1925	Zusatzsteuern und Prolongierungen im Zusammenhang mit örtlichen und staatlichen Steuern	Addizionali alle imposte erariali e locali
1934	Gemeindesteuer auf Industrie, Handwerk und Selbständige	Imposta comunale sulle industrie, arti e professioni
1936	Steuer auf Devisenguthaben und Auslandsaktiva	Imposta sulle disponibilità in valuta o attività possedute all'estero
1937	Kraftfahrzeugssteuer von privaten Haushalten	Tasse automobilistiche pagate dalle famiglie
1938	Verzugszinsen auf laufende Einkommen- und Vermögenssteuern	Aggi di riscossione relativi alle imposte sul reddito e sul patrimonio
1930	Sonstige laufende Einkommen- und Vermögenssteuern	Altre imposte correnti sul reddito e sul patrimonio
1939	Rückerstattung von laufenden Einkommen- und Vermögenssteuern	Rimborsi d'imposte correnti sul reddito e sul patrimonio
3220	Berichtigung	Retifica per consolidamenti interni ad Amministrazioni centrali
9200	Vermögenswirksame Steuern – Insgesamt	Imposto in conto capitale – Totale
1920	Ausserordentliche Progressive Vermögenssteuer	Imposta straordinaria progressiva sul patrimonio
1935	Steuermachzahlungen – direkte Steuern	Proventi derivanti dal condono di imposte dirette
3197	Steuermachzahlungen – indirekte Steuern	Proventi derivanti dal condono di imposte indirette
1940	Erbschafts- und Schenkungssteuer	Imposta sulle successioni e donazioni
1945	Steuer auf den Gesamtwert der Nachlassmasse	Imposta sul valore netto globale asse ereditario
1946	Außerordentliche Immobiliensteuer auf den Gebäudewert (IS)	Imposta straordinaria immobiliare sul valore dei fabbricati (IS)
1947	Außerordentliche Steuer auf den Wert von Einlagen, Kontokorrentguthaben und Einlagezertifikaten	Imposta straordinaria sull'ammontare dei depositi, conti correnti e certificati di deposito
1948	Die Einkommensteuern ersetzende Steuer auf nicht zum Unternehmensvermögen gehörende Immobilien	Imposta sostitutiva delle imposte sui redditi relativa ai beni immobili esclusi dal patrimonio dell'impresa
1949	Sonderabgabe für die Eigentümer bestimmter Luxusgüter (Gesetzesdekret Nr. 384 vom 19.9.1992)	Tributo straordinario dovuto dai possessori di taluni beni di lusso (D.L. n. 384 del 19/9/1992)
1950	Außerordentliche Kraftfahrzeugabgabe	Una tantum su veicoli a motore
1819	Sonderabgabe auf die Wertsteigerung von firmeneigenen Grundstücken, Gebäuden und Ausstattungen	Entrate sostitutive rivalutazioni beni aziendali
9980	Produktionssteuern und Einfuhrabgaben – Insgesamt	Imposte indirette sulla produzione e sulle importazioni – Totale
9910	MwSt und allgemeine Umsatzsteuern – Insgesamt	IVA et imposte generali sugli affari – Totale

Code 166.8xxxx		
9800	Nichtabzugsfähige MwSt	IVA gravante sui prodotti
1955	Mehrwertsteuer auf inländische Güter	IVA relativa alla produzione
1960	Mehrwertsteuer auf eingeführte Güter	IVA relativa alle importazioni
1965	Allgemeine Umsatzsteuer	Imposta generale sull'entrata
1970	Ausgleichsteuer für industrielle Einfuhrgüter	Imposta di conguaglio sui prodotti industriali importati
9920	Zölle und Agrarabschöpfungen – Insgesamt	Dazi d'importazione e prelievi agricoli – Totale
1975	Einfuhrsteuer	Dazi tariffa doganale comune
1977	Agrarabschöpfungen	Prelievi agricoli
9930	Verbrauchssteuern – Insgesamt	Imposte di fabbricazione e sui consumi – Totale
1980	Mineralölsteuer	Imposta di fabbricazione sugli oli minerali
1985	Mineralöl-Einfuhrzuschlagssteuer	Sovrimposta di confine sugli oli minerali
1990	Flüssiggassteuer	Imposta sui gas di petrolio liquefatti
1995	Flüssiggas-Einfuhrzuschlagssteuer	Sovrimposta di confine sui gas di petrolio
2000	Methangassteuer	Imposta sul metano
2005	Tabaksteuer	Imposta sul tabacco
2007	Zigarettenpapier- und Hülsensteuer	Imposta sulle cartine per sigarette
2010	Feuerzeug- und Zündholzsteuer	Imposta sugli apparecchi di accensione e fiammiferi
2015	Branntweinsteuer	Imposta sugli spiriti
2020	Alkohol-Einfuhrzuschlagssteuer	Sovrimposta di confine sugli spiriti
2025	Biersteuer	Imposta sulla birra
2030	Biereinfuhrzuschlagssteuer	Sovrimposta di confine sulla birra
2035	Zuckersteuer	Imposta sugli zuccheri
2040	Zuckereinfuhrzuschlagssteuer	Sovrimposta di confine sullo zucchero
2045	Süßstoffsteuer und -einfuhrzuschlagssteuer	Imposta sulle materie zuccherine e sovrimposta di confine
2050	Kaffeesteuer	Imposta sul caffè
2055	Kaffeersatzsteuer und -einfuhrzuschlagssteuer	Imposta sui surrogati del caffè
2060	Olivenölsteuer	Imposta sull'olio di oliva
2065	Olivenöleinfuhrzuschlagssteuer	Sovrimposta di confine sull'olio di oliva
2070	Samenölsteuer	Imposta sugli oli di semi
2075	Samenöleinfuhrzuschlagssteuer	Sovrimposta di confine sull'olio di semi
2080	Margarinesteuer	Imposta sulla margarina
2085	Margarineeinfuhrzuschlagssteuer	Sovrimposta di confine sulla margarina
2090	Sonstige Steuern und Einfuhrzuschlagssteuer auf pflanzliche Öle und tierische Fette	Altre imposte su oli vegetali e grassi animali e sovrimposte di confine
2095	Garnsteuer	Imposta sui filati
3000	Garnsteuer	Sovrimposta di confine sui filati
3010	Steuer für elektrische Beleuchtungskörper	Imposta sugli organi di illuminazione elettrica
3020	Kakaosteuer	Imposta sul cacao
3025	Bananensteuer	Imposta sulle banane
3030	Salzsteuer	Imposta sul sale
3040	Elektrizitätssteuer	Imposta sull'energia elettrica
3045	ENEL-Zusatzabgabe zur Elektrizitätssteuer	Addizionale all'imposta sull'energia elettrica posta a carico dell'ENEL
3050	Steuer auf Stromerzeugung	Imposta sulla produzione dell'energia elettrica
3055	Einkünfte aus dem Verkauf von Denaturierungsmitteln und Staatsbanderolen	Proventi della vendita di denaturanti e dei contrassegni di Stato
3060	Kommunale Verbrauchssteuern	Imposte comunali di consumo
3065	Schallplattensteuer	Imposta sui dischi fonografici
3070	Spielkartensteuer	Bollo sulle carte da gioco
3080	Tafelwasser-Sonderabgabe	Diritto speciale acque da tavola
3077	Steuer auf Ton- und Bildaufzeichnungs- und Wiedergabegeräte	Imposta di consumo su prodotti di registrazione e riproduzione del suono e dell'immagine
3078	Einfuhrzuschlagssteuer auf Ton- und Bildaufzeichnungs- und Wiedergabegeräte	Sovrimposta di confine su prodotti di registrazione e riproduzione del suono e dell'immagine
9940	Steuern auf Dienstleistungen – Insgesamt	Imposte sui servizi – Totale
3085	Vergnügungssteuer	Imposta sugli spettacoli
3090	Lotto- und Wettsteuer	Lotto, lotterie e concorsi pronostici
3095	Staatliche Konzessionsgebühren	Tasse sulle concessioni governative

Italia

Code 166.8xxxx		
3100	Sondereinnahmen	Proventi speciali
3105	Sonderabgabe auf Autobahngebühren	Diritto speciale sui pedaggi autostradali
3110	Rundfunkgebühren	Tributi radiofonici
3115	Spielkasinoeinnahmen und Sondergebühren	Proventi dei casinò, diritti speciali etc.
3120	Versicherungsteuer	Imposta sulle assicurazioni
3130	Kommunale Reklamesteuer	Imposta comunale sulla pubblicità
3132	Steuermarke für Frachtpapiere	Bollo sui documenti di trasporto
9950	Grundsteuern – Insgesamt	Imposte sui terreni e fabbricati – Totale
3140	Kommunale Immobiliensteuer (IC) auf gesellschaftlich genutzte Gebäude	Imposta comunale sugli immobili (IC) gravante su immobili destinati a fini produttivi
9960	Stempel-, Eintrags- und Verkehrssteuern – Insgesamt	Imposte di bollo, di registro e sui trasferimenti – Totale
3150	Stempelgebühren	Imposta di bollo
3155	Börsenumsatzsteuer	Imposta sui contratti di borsa
3160	Eintragssteuer	Imposta di registro
3165	Steuer als Ersatz bestimmter Stempel- und Eintragsgebühren	Imposta di surrogazione del registro e del bollo (esclusa l'imposta sulle assicurazioni)
3170	Hypothekensteuern und Nebenabgaben	Imposta ipotecaria e catastali
9970	Sonstige Produktionssteuern und Einfuhrabgaben – Insgesamt	Altre imposte indirette sulla produzione e sulle importazioni – Totale
3175	Kraftfahrzeugssteuer und Nebenabgabe von Unternehmen	Tasse automobilistiche pagate dalle imprese
3180	Steuer auf Reklameschilder	Imposte sulle insegne
3185	Aufenthaltstaxe, Kurtaxe und Fremdenverkehrsabgabe	Imposta di soggiorno, cura e turismo
3190	Sonstige indirekte Steuern der Regionen mit ordentlichem Statut	Altre imposte delle regioni
3195	Gebühreneinnahmen anderer staatlicher Körperschaften	Entrate tributarie degli altri enti delle amministrazioni centrali e locali
3200	Sondergebühr für Devisenabgaben und Zahlungen an das Ausland	Diritto su cessioni di valuta e pagamenti verso l'estero
3208	'GESCAL' – Beiträge, Arbeitgeberanteil	Contributi GESCAL a carico dei datori di lavoro
3209	Produktionssteuer auf Geschicklichkeitsspiele und Wetten (25%-Anteil)	Imposta unica sui giochi di abilità e concorsi pronostici (indiretta sulla produzione 25%)
3205	Sonstige Produktionssteuern	Altre imposte sulla produzione
3210	Sonstige Einfuhrabgaben	Altre imposte sulle importazioni
3215	Rückerstattung von Produktions- und Einfuhrsteuern	Rimborsi di imposte indirette
9000	Steuereinnahmen – Insgesamt	Totale non consolidato
3230	Abzgl.: Laufende Einkommen- und Vermögensteuern des Staates	Meno: Imposte correnti sul reddito e sul patrimonio pagate dalla pubblica amministrazione
3231	Rechnungsabgrenzung – R61	Rettifiche per sfasamenti contabili: Imposte correnti sul reddito e sul patrimonio
3232	Rechnungsabgrenzung – R207	Rettifiche per sfasamenti: Imposte indirette sulla produzione e sulle importazioni
3240	Steuern insgesamt (konsolidiert)	Totale consolidato
9300	Tatsächliche Sozialbeiträge	Contributi sociali effettivi
9310	Tatsächliche Sozialbeiträge der Arbeitgeber	Contributi sociali effettivi a carico dei datori di lavoro
9320	Arbeitnehmeranteil der tatsächlichen Sozialbeiträge	Contributi sociali a carico dei lavoratori dipendenti
9330	Sozialbeiträge von Nichtarbeitnehmern	Contributi sociali dei lavoratori indipendenti
8560	Steuern und Sozialbeiträge	Imposte e contributi sociali effettivi
1837	'GESCAL' – Beiträge insgesamt	Contributi GESCAL – Totale
3172	Kraftfahrzeugsteuer – Insgesamt	Tasse automobilistiche – Totale
1887	Steuer auf Geschicklichkeitsspiele und Wetten – insgesamt	Imposta sui giochi di abilità e concorsi pronostici – Totale

Luxembourg

Code 246.8xxxx		
9100	Laufende Einkommen- und Vermögensteuern – Insgesamt	Impôts courants sur le revenu et le patrimoine – Total
1500	Steuer auf das Einkommen natürlicher Personen auf Veranlagungsgrundlage	Impôt sur le revenu des personnes physiques – fixé par voie d'assiette
1505	Steuer auf Löhne und Gehälter	Impôts sur les traitements et salaires
1510	Kapitalertragsteuer	Retenu d'impôt sur les revenus des capitaux
1515	Einkommensteuer von Gebietsfremden	Impôt sur certains revenus des non-résidents
1520	Aufsichtsratsondersteuer	Impôt spécial sur les tantièmes
1525	Körperschaftsteuer	Impôt sur les bénéfices des sociétés
1530	Steuer auf Wettgewinne	Prélèvement sur les paris aux épreuves sportives
1535	Vermögensteuer	Impôt sur la fortune
1540	Kraftfahrzeugssteuer von privaten Haushalten	Taxe sur les véhicules des ménages
9200	Vermögenswirksame Steuern – Insgesamt	Impôts en capital – Total
1550	Erbschaftssteuer	Droits de succession
9980	Produktionssteuern und Einfuhrabgaben – Insgesamt	Impôts liés à la production et à l'importation – Total
9910	MwSt und allgemeine Umsatzsteuern – Insgesamt	TVA et taxes générales sur le chiffre d'affaires – Total
9800	Nichtabzugsfähige MwSt	TVA grevant les produits
1565	Umsatzsteuer	Taxe sur le chiffre d'affaires
9920	Zölle und Agrarabschöpfungen – Insgesamt	Droits d'importation et prélèvements agricoles – Total
1580	Zölle	Droits d'importation
9930	Verbrauchssteuern – Insgesamt	Droits d'accise – Total
1600	Mineralölsteuer	Droit d'accise sur les huiles minérales
1605	Sondersteuer auf bestimmte Mineralöle	Droits d'accise spéciaux sur certaines huiles minérales
1610	Flüssiggassteuer	Droit d'accise sur les gaz de pétrole et autres hydrocarbures gazeux, liquéfiés
1615	Benzolsteuer	Droit d'accise sur le benzol et les produits analogues
1620	Tabaksteuer	Droit d'accise sur le tabac
1622	Unabhängige Tabaksteuer	Droits d'accise autonome sur le tabac
1625	Alkoholsteuer, ausländische Erzeugnisse	Droits d'accise sur les alcools étrangers
1630	Alkoholsteuer, inländische Erzeugnisse	Droits d'accise sur les alcools indigènes
1640	Schaumweinsteuer	Droits d'accise sur les boissons fermentées mousseuses
1645	Obstweinsteuer	Droit d'accise sur les boissons fermentées de fruits
1650	Biersteuer	Droit d'accise sur la bière
1655	Zucker- und Zuckersirupsteuer	Droit d'accise sur les sucres
1660	Verbrauchssteuer aus dem Branntweinmonopol	Taxe de consommation sur les alcools
1665	Berichtigung (BLWU-Verbrauchssteuern)	Ajustement (accises UEBl)
9940	Steuern auf Dienstleistungen – Insgesamt	Impôts sur les services – Total
1670	Versicherungssteuer und Feuerschutzsteuer	Impôts sur les assurances et dans l'intérêt du service d'incendie
1675	Transportsteuer	Taxe sur les transports
1680	Landegebühr	Taxe d'atterrissage
1685	Steuer auf Wetteinsätze in Sportwetten	Prélèvement sur les sommes brutes engagées dans les paris aux épreuves sportives
1688	Lottosteuer	Taxe sur le loto
1690	Spielcasino-Steuer	Prélèvement sur les jeux de casino
1695	Vergnügungssteuer	Taxe sur les amusements publics
9950	Grundsteuern – Insgesamt	Impôts sur la propriété foncière et immobilière – Total
1700	Grundsteuer	Impôt foncier
1705	Steuer auf Zweitwohnungen	Taxe sur les résidences secondaires
9960	Stempel-, Eintrags- und Verkehrssteuern – Insgesamt	Droits de timbre, d'enregistrement et de mutation – Total
1710	Stempelgebühren	Droits de timbre
1715	Eintragssteuer	Droits d'enregistrement
1720	Hypothekengebühren	Droits d'hypothèque
1725	Emissionssteuern	Taxe sur les titres des sociétés
9970	Sonstige Produktionssteuern und Einfuhrabgaben – Insgesamt	Autres impôts liés à la production et à l'importation – Total
1740	Kraftfahrzeugsteuer von Unternehmen	Taxe sur les véhicules payée par les entreprises
1745	Gewerbesteuer	Impôt commercial
1750	Lohnsummensteuer	Impôt sur la somme des salaires
1755	Schankerlaubnissteuer	Taxe sur les débits de boissons

Code 246.8xxxx		
1760	Fremdenverkehrssteuer	Taxe de séjour
1765	Registrierungssteuer für Schiffe	Taxe d'immatriculation des navires
1770	Hundesteuer	Impôt sur les chiens
9000	Steuereinnahmen – Insgesamt	Total des impôts
9300	Tatsächliche Sozialbeiträge	Cotisations sociales effectives
9310	Tatsächliche Sozialbeiträge der Arbeitgeber	Cotisations sociales effectives à charge des employeurs
9320	Arbeitnehmeranteil der tatsächlichen Sozialbeiträge	Cotisations sociales effectives à charge des salariés
9330	Sozialbeiträge von Nichtarbeitnehmern	Cotisations sociales effectives des non-salariés
8560	Steuern und Sozialbeiträge	Impôts et cotisations sociales
1730	Kraftfahrzeugsteuer – Insgesamt	Taxe sur les véhicules – Total

Nederland

Code 186.8xxxx		
9100	Laufende Einkommen- und Vermögensteuern – Insgesamt	Belastingen op inkomen en vermogen – Totaal
0501	Einkommensteuer	Inkomstenbelasting
0502	Lohnsteuer	Loonbelasting
0503	Dividendensteuer	Dividendbelasting
0504	Aufsichtsratssteuer	Commissarissenbelasting
0505	Wohnungssteuer	Personele belasting
0510	Körperschaftsteuer	Vennootschapsbelasting
0515	Steuer auf Glücksspiele (von Haushalten)	Kansspelbelasting (betaald door gezinnen)
0520	Vermögensteuer	Vermogensbelasting
0525	Kraftfahrzeugssteuer von privaten Haushalten	Motorrijtuigenbelasting (betaald door gezinnen)
0530	Steuern auf Gebäude von privaten Haushalten	Onroerend goedbelasting (betaald door gezinnen)
0535	Steuer auf die Verschmutzung von Oberflächengewässern (von Haushalten)	Verontreinigingheffing oppervlaktewateren (betaald door gezinnen)
0537	Gebühren für das Ausstellen eines Kraftfahrzeugscheins (von Haushalten)	Retributies kentekenbewijzen (betaald door gezinnen)
0538	Abgaben für die Müllabfuhr (von Haushalten)	Reinigingsrechten (betaald door gezinnen)
0539	Abgaben für Abwassereinleitungen (von Haushalten)	Rioolrechten (betaald door gezinnen)
0545	Hundesteuer	Hondenbelasting
0540	Steuer auf Zweitwohnungen	Forensenbelasting
0550	Sonstige Steuern auf Einkommen und Vermögen	Overige belastingen op inkomen en vermogen
9200	Vermögenswirksame Steuern – Insgesamt	Vermogensheffingen – Totaal
0555	Erbschaftssteuer	Successierechten
9980	Produktionssteuern und Einfuhrabgaben – Insgesamt	Indirecte belastingen – Totaal
9910	MwSt und allgemeine Umsatzsteuern – Insgesamt	BTW en algemene omzetbelastingen – Totaal
9800	Nichtabzugsfähige MwSt	BTW op producten
9920	Zölle und Agrarabschöpfungen – Insgesamt	Douanerechten en landbouwaldrachten – Totaal
0595	Einfuhrsteuer	Invoerrechten
0600	Agrarabschöpfungen	Heffingen op landbouwproducten
9930	Verbrauchssteuern – Insgesamt	Verbruiksbelastingen – Totaal
0615	Kraftstoffsteuer	Accijnzen w.v.: benzine
0620	Minerölsteuer	Accijnzen w.v.: minerale oliën
0625	Tabaksteuer	Accijnzen w.v.: tabak
0630	Steuer auf Wein und sonstige alkoholische Getränke	Accijnzen w.v.: wijn en andere gegiste dranken
0635	Steuer auf alkoholfreie Getränke	Accijnzen w.v.: alcoholvrije dranken
0640	Biersteuer	Accijnzen w.v.: bier
0645	Branntweinsteuer	Accijnzen w.v.: gedistilleerd
0650	Zuckerabgabe	Accijnzen w.v.: suiker
0655	Sondersteuer auf Personenwagen	Bijzondere verbruiksbelasting van personenauto's
9940	Steuern auf Dienstleistungen – Insgesamt	Belastingen op dienstverlening – Totaal
0665	Feuerversicherungssteuer	Belasting op verzekering tegen brandschade
0670	Vergütungssteuer	Vermakelijkheidsbelasting
9950	Grundsteuern – Insgesamt	Grondbelastingen – Totaal
0685	Grundsteuer	Grondbelasting
0690	Kommunale Immobiliensteuer	Onroerend goedbelasting
9960	Stempel-, Eintrags- und Verkehrssteuern – Insgesamt	Zegel-, registratie- en verkeersbelastingen – Totaal
0705	Sonstige Stempelgebühren	Rechten van zegel
0710	Registrierabgabe	Rechten van registratie
0715	Sonstige Steuern auf Rechtsgeschäfte	Overdrachtsbelasting
0720	Vermögenssteuer	Kapitaalbelasting
0725	Börsensteuer	Beursbelasting
0730	Versicherungssteuer	Assurantiebelasting
9970	Sonstige Produktionssteuern und Einfuhrabgaben – Insgesamt	Overige produktie- en invoerbelastingen – Totaal
0745	Kraftfahrzeugsteuer von Unternehmen	Motorrijtuigenbelasting
0989	Gebühren für das Ausstellen eines Kraftfahrzeugscheins (von Unternehmen)	Retributies kentekenbewijzen
0750	Steuer auf die Ableitung von Abfallstoffen in öffentliche Gewässer	Heffingen i.v.m. afvallozing in Rijkswateren
0748	Steuer für Bevorratung von Mineralöl	Heffingen i.v.m. voorraden aardolieproducten
0763	Mineralölsteuer aufgrund des Gesetzes über allgemeine Umweltschutzbestimmungen (Wet Algemene Bepalingen Milieuhygiëne – WABM)	Brandstofheffing o.g.v. Wet Algemene Bepalingen Milieuhygiëne (WABM)

Code 186.8xxxx		
0760	Steuern zu Gunsten eines Reaktors vom Typ Schneller Brüter	Heffingen i.v.m. ontwikkeling snelle kweekreactor
0988	Abgaben für die Müllabfuhr (von Unternehmen)	Reinigingsrechten (betaald door bedrijven)
0987	Abgaben für Abwassereinleitungen (von Unternehmen)	Rioolrechten
0753	Sonstige Umweltabgaben	Overige milieuheffingen
0755	Luftverschmutzungssteuer	Heffing i.v.m. luchtverontreiniging
0758	Lärmsteuer	Heffingen i.v.m. geluid
0765	Selektive Investitionsabgabe	Selectieve investeringsregeling
0790	Steuer auf die Verschmutzung von Oberflächengewässern (von Unternehmen)	Verontreinigingsheffing oppervlaktewateren (betaald door bedrijven)
0775	Schankerlaubnissteuer	Vergunnings- en verlofrecht
0992	Katastersteuer	Kadastraal recht
0991	Inspektionsgebühren	Keuringsgelden
0780	Fremdenverkehrssteuer	Toeristenbelasting
0795	Verwaltungssteuern aufgrund von Verordnungen	Administratieve heffingen krachtens verordnungsbesluiten (saldo)
0785	Deichgenossenschaftssteuer	Omslagheffing waterschappen
0770	Wege-, Straßen und Fahrwassersteuer	Wegen-, straat-, vaart-, baat- en rioolbelasting
0990	Steuer auf Glücksspiele (von Unternehmen)	Kansspelbelasting (betaald door bedrijven)
0986	Gebühren für Baugenehmigungen	Bouwleges
0985	Indirekte Steuern a.n.g.	Indirecte belastingen n.e.g.
9000	Steuereinnahmen – Insgesamt	Totaal van de belastingen
9300	Tatsächliche Sozialbeiträge	Werkelijke sociale-verzekeringspremies
9310	Tatsächliche Sozialbeiträge der Arbeitgeber	Werkelijke sociale-verzekeringspremies ten laste van de werkgever
9320	Arbeitnehmeranteil der tatsächlichen Sozialbeiträge	Sociale-verzekeringspremies ten laste van de werknemer
9330	Sozialbeiträge von Nichtarbeitnehmern	Sociale-verzekeringspremies van niet-werknemer
8560	Steuern und Sozialbeiträge	Totaal van belastingen en werkelijke sociale verzekeringspremies
0740	Kraftfahrzeugsteuer – Insgesamt	Motorrijtuigenbelasting – Totaal

Österreich

Code 706.8xxxx		
9100	Laufende Einkommen- und Vermögensteuern – Insgesamt	Laufende Einkommen- und Vermögensteuern – Insgesamt
0010	Einkommensteuer	Einkommensteuer
0020	Lohnsteuer	Lohnsteuer
0030	Körperschaftsteuer	Körperschaftsteuer
0040	Gewerbsteuer	Gewerbsteuer
0050	Vermögenswirksame Steuern	Vermögenswirksame Steuern
0060	Kapitalertragsteuer	Kapitalertragsteuer
0065	Zinsertragsteuer	Zinsertragsteuer
0070	Kapitalertragsteuer auf Zinsen	Kapitalertragsteuer auf Zinsen
0080	Aufsichtsratsabgabe	Aufsichtsratsabgabe
0090	Abgabe von land- und forstwirtschaftlichen Betrieben	Abgabe von land- und forstwirtschaftlichen Betrieben
0100	Abgabe auf Zuwendungen	Abgabe auf Zuwendungen
0110	Erbschaftsteueräquivalent	Erbschaftsteueräquivalent
0120	Beiträge von land- u. forstwirtschaftlichen Betrieben zum Ausgleichsfonds für Familienbeihilfen	Beiträge von land- u. forstwirtschaftlichen Betrieben zum Ausgleichsfonds für Familienbeihilfen
0130	Wohnbauförderungsbeiträge	Wohnbauförderungsbeiträge
0140	Kunstförderungsbeitrag	Kunstförderungsbeitrag
0150	Kraftfahrzeugsteuer von privaten Haushalten	Kraftfahrzeugsteuer von privaten Haushalten
0160	Sonderabgabe von Kreditunternehmungen	Sonderabgabe von Kreditunternehmungen
0170	Abgabenstrafen und Resteingänge weggefallener Steuern	Abgabenstrafen und Resteingänge weggefallener Steuern
0180	Saldo der fälligen Forderungen	Saldo der fälligen Forderungen
0190	Hochschülerschaftsbeiträge	Hochschülerschaftsbeiträge
0200	Fernseh-, Radio- u. Kulturschilling	Fernseh-, Radio- u. Kulturschilling
0210	Grundsteuer A	Grundsteuer A
0220	Abgabe für das Halten von Tieren	Abgabe für das Halten von Tieren
0230	Kammerbeiträge	Kammerbeiträge
9200	Vermögenswirksame Steuern – Insgesamt	Vermögenswirksame Steuern – Insgesamt
0250	Erbschafts- und Schenkungssteuer	Erbschafts- und Schenkungssteuer
9980	Produktionssteuern und Einfuhrabgaben – Insgesamt	Produktionssteuern und Einfuhrabgaben – Insgesamt
9910	MwSt und allgemeine Umsatzsteuern – Insgesamt	MwSt und allgemeine Umsatzsteuern – Insgesamt
9800	Nichtabzugsfähige MwSt	Nichtabzugsfähige MwSt
0280	Mehrwertsteuer, insgesamt	Mehrwertsteuer, insgesamt
0290	Fälligkeitsadjustment (Jänner/Februar), MWST	Fälligkeitsadjustment (Jänner/Februar), MWST
0293	Periodenadjustment, MWST	Periodenadjustment, MWST
0296	Selbstverbrauchersteuer	Selbstverbrauchersteuer
9920	Zölle und Agrarabschöpfungen – Insgesamt	Zölle und Agrarabschöpfungen – Insgesamt
0310	Zölle, insgesamt	Zölle, insgesamt
0320	Zölle	Zölle
0330	Sonstige Einfuhrabgaben	Sonstige Einfuhrabgaben
0340	Außenhandelsförderungsbeitrag (Importanteil)	Außenhandelsförderungsbeitrag (Importanteil)
0350	Importausgleichsbeiträge	Importausgleichsbeiträge
0360	Agrarabschöpfungen, insgesamt	Agrarabschöpfungen, insgesamt
0370	Ausgleichsbeiträge, Marktordnungsgesetz (MOG) – Milch	Ausgleichsbeiträge, Marktordnungsgesetz (MOG) – Milch
0380	Ausgleichsbeiträge, MOG – Getreide	Ausgleichsbeiträge, MOG – Getreide
0390	Düngemittelabgabe	Düngemittelabgabe
0400	Sonstige Einnahmen, MOG	Sonstige Einnahmen, MOG
0410	Absatzförderungsbeitrag auf Milch	Absatzförderungsbeitrag auf Milch
0420	Frachten- u. Transportausgleichsbeiträge	Frachten- u. Transportausgleichsbeiträge
9930	Verbrauchssteuern – Insgesamt	Verbrauchssteuern – Insgesamt
0440	Sonderabgabe von alkoholischen Getränken	Sonderabgabe von alkoholischen Getränken
0450	Tabaksteuer	Tabaksteuer
0460	Biersteuer	Biersteuer
0470	Weinsteuer	Weinsteuer
0480	Normverbrauchsabgabe	Normverbrauchsabgabe
0485	Fälligkeitsadjustment (Jänner, Februar), NOVA	Fälligkeitsadjustment (Jänner, Februar), NOVA
0490	Schaumweinsteuer	Schaumweinsteuer
0500	Branntweinaufschlag, Monopolausgleich	Branntweinaufschlag, Monopolausgleich

Code 706.8xxxx		
0510	Mineralölsteuer	Mineralölsteuer
0515	Bundesmineralölsteuer	Bundesmineralölsteuer
0520	Abgabe auf Stärkerzugnisse	Abgabe auf Stärkerzugnisse
0530	Glückspielmonopol	Glückspielmonopol
0540	Branntweinmonopol	Branntweinmonopol
0550	Sonderabgabe von Erdölprodukten	Sonderabgabe von Erdölprodukten
0560	Getränksteuer	Getränksteuer
9940	Steuern auf Dienstleistungen – Insgesamt	Steuern auf Dienstleistungen – Insgesamt
0580	Versicherungssteuer	Versicherungssteuer
0590	Spielbankabgabe	Spielbankabgabe
0600	Konzessionsabgabe	Konzessionsabgabe
0610	Feuerschutzsteuer	Feuerschutzsteuer
0620	Anzeigenabgabe	Anzeigenabgabe
0630	Vergnügungssteuer	Vergnügungssteuer
0640	Lustbarkeitsabgaben	Lustbarkeitsabgaben
0650	Fremdenverkehrabgabe	Fremdenverkehrabgabe
0660	Ankündigungsabgabe	Ankündigungsabgabe
9950	Grundsteuern – Insgesamt	Grundsteuern – Insgesamt
0680	Grundsteuer B	Grundsteuer B
0690	Bodenwertabgabe	Bodenwertabgabe
9960	Stempel-, Eintrags- und Verkehrssteuern – Insgesamt	Stempel-, Eintrags- und Verkehrssteuern – Insgesamt
0710	Stempelsteuern	Stempelsteuern
0720	Übrige Gebühren	Übrige Gebühren
0730	Kapitalverkehrssteuern	Kapitalverkehrssteuern
0740	Grundenwerbsteuer	Grundenwerbsteuer
0750	Jagd- und Fischereiabgabe	Jagd- und Fischereiabgabe
0760	Verwaltungsgebühren	Verwaltungsgebühren
0770	Gebrauchsabgaben	Gebrauchsabgaben
9970	Sonstige Produktionssteuern und Einfuhrabgaben – Insgesamt	Sonstige Produktionssteuern und Einfuhrabgaben – Insgesamt
0790	Dienstgeberbeiträge zum Ausgleichsfonds für Familienbeihilfen	Dienstgeberbeiträge zum Ausgleichsfonds für Familienbeihilfen
0795	Außenhandelsförderungsbeitrag (Exportanteil)	Außenhandelsförderungsbeitrag (Exportanteil)
0800	Lohnsummensteuer	Lohnsummensteuer
0810	U-Bahn-Abgabe	U-Bahn-Abgabe
0815	Sonderbeiträge für Wohnungsbeihilfen	Sonderbeiträge für Wohnungsbeihilfen
0820	Invalideausgleichstaxen	Invalideausgleichstaxen
0830	Kraftfahrzeugsteuer von Unternehmen	Kraftfahrzeugsteuer von Unternehmen
0840	Straßenverkehrsbeitrag	Straßenverkehrsbeitrag
0845	Sicherheitsabgabe	Sicherheitsabgabe
0850	Altlastenbeitrag	Altlastenbeitrag
0860	Interessentenbeiträge	Interessentenbeiträge
0870	Sonstige Abgaben	Sonstige Abgaben
0880	Abgabenstrafen u. Resteingänge weggefallener Steuern	Abgabenstrafen u. Resteingänge weggefallener Steuern
0890	Saldo der fälligen Forderungen	Saldo der fälligen Forderungen
9000	Steuereinnahmen – Insgesamt	Steuereinnahmen – Insgesamt
9300	Tatsächliche Sozialbeiträge	Tatsächliche Sozialbeiträge
9310	Tatsächliche Sozialbeiträge der Arbeitgeber	Tatsächliche Sozialbeiträge der Arbeitgeber
9320	Arbeitnehmeranteil der tatsächlichen Sozialbeiträge	Arbeitnehmeranteil der tatsächlichen Sozialbeiträge
9330	Sozialbeiträge von Nichtarbeitnehmern	Sozialbeiträge von Nichtarbeitnehmern
8560	Steuern und Sozialbeiträge	Steuern und Sozialbeiträge

Portugal

Code 366.8xxxx		
9100	Laufende Einkommen- und Vermögensteuern – Insgesamt	Impostos correntes sobre o rendimento e o património – Total
0010	Einkommensteuer der natürlichen Personen	Imposto sobre o rendimento das pessoas singulares
0020	Einkommenssteuer der Kapitalgesellschaften	Imposto sobre o rendimento das pessoas colectivas
0050	Grund- und Gebäudesteuer	Contribuição Predial
0980	Umlagen	Derramas
0100	Gewerbesteuer	Contribuição Industrial
0150	Lohn- und Einkommensteuer	Imposto Profissional
0200	Quellensteuer	Imposto de Capitais
0250	Ergänzungssteuer	Imposto Complementar
0350	Sondersteuern	Impostos Extraordinários
0400	Kapitalertragsteuer	Imposto de mais-valias
0450	Liegenschaftsteuer	Imposto de Cadastro
0500	Agroindustrielle Steuer	Imposto sobre a Indústria Agrícola
0550	Steuer nach Artikel 8 des Gesetzes Nr. 2111 vom 21.12.1961	Imposto criado pelo artigo 8 da Lei n. 2111, de 21/12/61
0600	Sonderabgaben auf Einkommenssteuer	Adicionais sobre impostos sobre o rendimento
0650	Waffensteuer	Imposto do uso, porte e detenção de armas
0680	Feuerwehrsteuer	Imposto de Serviço de Incêndios
0690	Kraftfahrzeugsteuer von Privathaushalten	Imposto sobre veículos-famílias
0700	Sonder-Kraftfahrzeugsteuer von Privathaushalten	Imposto especial sobre veículos – famílias
0750	Stempelgebühr auf Löhne und Gehälter	Imposto do selo sobre ordenados
0800	Straßenverkehrsausgleichsteuer	Imposto rodoviários – Compensação
0850	Allgemeine Dienste – Einkommensabschöpfung	Serviços gerais – Excesso de vencimentos
0900	Beiträge zur Beamten-Tuberkulosehilfe	Assistência na tuberculose aos funcionários e seus familiares – c/ quotasções
0950	Beiträge zum Arbeitslosenfonds	Quotizações para o Fundo de Desemprego
0960	Sonderabgabe auf Grund- und Gebäudesteuer zugunsten des Arbeitslosenfonds	Adicional à contribuição Predial para o Fundo de Desemprego
0970	Verschiedene direkte Steuern	Impostos directos diversos
9200	Vermögenswirksame Steuern – Insgesamt	Impostos de capital – Total
1050	Erbschafts- und Schenkungssteuer	Imposto sobre as sucessões e do acções
9980	Produktionssteuern und Einfuhrabgaben – Insgesamt	Impostos ligados à produção e à importação – Total
9910	MwSt und allgemeine Umsatzsteuern – Insgesamt	IVA e impostos s/vendas – Total
9800	Nichtabzugsfähige MwSt	IVA onerando os produtos
9920	Zölle und Agrarabschöpfungen – Insgesamt	Impostos s/importações – Total
8050	Einfuhrsteuern	Direitos de importação
8100	Einfuhr-Zusatzsteuer	Sobretaxa de importação
8150	Steuerstrafen und Berichtigungen	Multas fiscais e Rectificações n.e.
8200	Stempelsteuer auf pharmazeutische Spezialprodukte	Imposto do selo sobre especialidades farmacêuticas
8250	Transaktionssteuer	Imposto de transacções
8300	Kfz- Verkaufsteuer	Imposto sobre a venda de veículos automóveis
8350	Tabaksteuer	Imposto de consumo sobre o tabaco
8400	Getreideeinfuhrsteuern	Direitos de importações de cereais
8450	Herrenloser Nachlaß und sonstige der Verjährung unterliegende herrenlose bzw. hinterzogene Werte (Privatwirtschaft)	Heranças jacentes e outros valores prescritos abandonados ou sonogados (empresas privadas)
8500	Einfuhrzusatzabgabe auf Tabak und Alkohol	Adicional sobre os direitos de importações de tabaco e bebidas alcoólicas
8550	Kaffeesteuer	Imposto interno de consumo sobre o café
8600	Ergänzungsabgabe auf Einfuhr von Rindfleisch und Innereien	Direitos compensadores sobre carne de bovino e miudezas importadas
8650	Ergänzungsabgabe auf eingeführte Äpfel	Direitos compensadores sobre maçãs importadas
8700	Ergänzungsabgabe auf eingeführte Stacheln	Direitos compensadores sobre carapaus importados
8750	Ergänzungsabgabe auf die Einfuhr von Schweinen, Schweinefleisch und Schweinefleischerzeugnissen	Direitos compensadores sobre gado suíno, carne e derivados importados
8760	Steuer auf eingeführtes Bier	Imposto de consumo sobre cerveja
8790	Steuer auf eingeführte alkoholische Getränke	Imposto de consumo sobre bebidas alcoólicas
8770	Ausgleichsabgabe auf Milch und Milcherzeugnisse	Direitos compensatórios s/ leite e lácteos
8780	Ausgleichsabgabe auf die Einfuhr von Bananen und Ananas	Direitos compensatórios s/ bananas e ananás importada
8800	Ausgleichsabgabe auf die Einfuhr von Bananen	Direitos compensatórios s/ bananas importadas

Code 366.8xxxx		
8810	Ausgleichsabgabe auf Rind- und Schweinefleisch	Direitos compensatórios e/ou niveladores s/ carne bovino e suíno
8820	Ausgleichsabgabe auf Geflügel und Eier	Direitos compensatórios e/ou niveladores s/ aves e ovos
8830	Einfuhrzölle auf frei vermarktbare Obst und Gartenbauerzeugnisse	Direito de importação regime livre fruta e produção hortícola fresco
8840	Einfuhrzölle auf Getreide und -erzeugnisse	Direitos de importação regime livre cereais e derivados
8850	Ausgleichsabgaben auf Weinbauerzeugnissen	Direitos compensatórios s/ produção mercado vitícola
8870	Ausgleichsabgabe auf importierten Weinbrand	Direitos niveladores e/ou compensadores sobre aguardente vinica importada
8900	Sonstige Steuern und Gebühren	Diversos
8905	Abgaben auf die Einfuhr von Kartoffelfreigut	Direitos de importação reg livre da batata
8910	Abschöpfungen und Ausgleichsabgaben für Gartenbau-Frischerzeugnisse	Direitos niveladores e compensadores sobre produtos hortícolas frescos
8915	Warenzölle (JAP)	Impostos aduaneiros sobre mercadorias (JAP)
8920	Steuer auf eingeführte Getränke (Madeira Weininstitut)	Taxa sobre bebidas importadas (IVM)
8925	Abschöpfungen bzw. Ausgleichsabgaben (Regionalversorgungsfonds Azoren)	Direitos niveladores e/ou compensadores (Fundo Regional de Abastecimento dos Açores)
9930	Verbrauchssteuern – insgesamt	Impostos específicos s/ o consumo – Total
2150	Tabaksteuer	Imposto de consumo sobre o tabaco
2200	Biersteuer	Imposto de consumo sobre cerveja
2210	Steuer auf alkoholischen Getränke	Imposto de consumo sobre bebidas alcoólicas
2230	Weinsteuer (IVV)	Taxa sobre o vinho (IVV)
2240	Dessertweinsteuern (IVM+IVP)	Taxas sobre o Vinho Licoroso (IVM+IVP)
2250	Spirituosensteuer (IVP)	Taxa sobre a aguardente (IVP)
2300	Abgabe pro kg Schweineschlachtkörper (Afrikanische Schweinepest)	Taxas p/Kg de carcaça de suíno (peste suína africana)
2350	Steuer auf Erzeugung und Vermarktung von Walderzeugnissen	Taxas s/a produção e comercialização de produtos florestais
2380	Steuer auf Mehl (Regionalversorgungsfonds Azoren)	Taxas s/ Farinha (Fundo Regional de Abastecimento dos Açores)
2390	Steuer auf Molkereiprodukte (Regionalversorgungsfonds Azoren)	Taxas s/ Lactínicos (Fundo Regional de Abastecimento dos Açores)
2400	Steuern auf pharmazeutische und Körperpflegeerzeugnisse	Taxas sobre produtos farmacêuticos, de higiene, etc.
2450	Verkaufsteuer – landwirtschaftliche Maschinen	Taxa sobre a venda de máquinas agrícolas
2480	Textilinstitutsabgabe	Taxas Instituto dos têxteis
2500	Getreidepreis – Ausgleichsteuer	Diferenciais de preços dos cereais
5000	Preisausgleichsteuer für Getreide- und Mehlbevorratung	Diferenciais de preços s/ existências de cereais e farinha
2910	Abschöpfung von Getreideeinfuhren	Resultados na importação cereais
2510	Steuern auf Stickereien, Wandteppiche und Kunstgewerbeerzeugnisse Madeiras	Taxas sobre venda bordados, tapeçarias e artesanato da Madeira
2600	GPL-Ausgleichsteuer	Diferenciais de preços dos GPL
2650	Stadtgas- Ausgleichsteuer	Diferenciais de preços do gás de cidade
2700	Asphalt- Ausgleichsteuer	Diferenciais de preços do asfalto
2750	Einfuhrfleisch – Ausgleichsteuer	Diferenciais de preços da carne importada
2800	Ausgleichsteuer – petrochemische Produkte	Diferenciais de preços da nafta química
2810	Ausgleichsteuer – Mineralölprodukte	Diferenciais de preços sobre produtos petrolíferos
2820	Mineralölsteuer	Imposto sobre produtos petrolíferos
2830	Ausgleichsteuer – tierische Erzeugnisse	Diferenciais de preços de produtos de origem animal
2840	Zucker- und Alkoholausgleichsteuer	Diferenciais de preços sobre açúcar e álcool
2860	Steuer auf die Einfuhr von Weinbrand	Resultados com importação Aguardente Vinica
2850	Bananensteuer	Resultados na importação de bananas
2900	Zuckerrohrsteuer	Resultados na importação de ramos de açúcar
2950	Einfuhrsteuern	Direitos de importação
3000	Inlandverbrauchsteuer	Imposto interno de consumo
5050	Preisausgleichsteuer für Düngemittelbevorratung	Diferenciais de preços sobre existências de adubos
5100	Preisausgleichsteuer für Bevorratung von Ölsaaten und Derivaten	Diferenciais de preços sobre existências de oleaginosas e seus derivados
5150	Preisausgleichsteuer für Rohrzuckerbevorratung	Diferenciais de preços sobre existências de açúcar em rama
5200	Rodungsteuer	Imposto de desenvolvimento florestal
9940	Steuern auf Dienstleistungen – insgesamt	Impostos s/serviços – Total
3050	Steuer auf die entgeltliche Übertragung von Immobilienbesitz	Sisa – Imposto sobre a transferência onerosa da propriedade imobiliária
3100	Transaktionsteuer	Imposto de transacções
3150	Kfz-Verkaufsteuer	Imposto sobre a venda de veículos automóveis
3200	Versicherungsprämiensteuer	Imposto sobre os prémios de seguro
3190	Verschiedene Steuern auf Versicherungsprämien	Diversas taxas sobre prémios de seguros

Portugal

Code 366.8xxxx		
3250	Steuer bis zur Höhe von 1% der von den Versicherern nachgewiesenen Einkünfte (ISP)	Taxa até ao limite de 1% da receita processada pelas seguradoras (ISP)
3300	Steuer bis zur Höhe von 1% der Prämien zur Privathaftpflicht-, Arbeitsunfall-, Kfz-Haftpflicht- und Lebensversicherung (INEM)	Taxa até ao limite de 1% dos prémios de acidentes pessoais, acidentes de trabalho, automovel e vida (INEM)
3350	Steuer bis zur Höhe von 4% der Kfz-Versicherungs- bzw. 8% der Feuerversicherungsprämien (SNB)	Taxa até 4% dos prémios do ramo automovel e até 8% do ramo incêndio (SNB)
3450	Spielsteuer	Imposto do jogo
3550	Vergnügungsverbrauchssteuer	Taxa sobre consumos em locais de diversão
3600	Abgaben aus dem Verkauf von Eintrittskarten	Taxa sobre bilhetes de espectáculos
3650	Von Kreditinstituten erhobene Zusatzabgabe	Sobretaxa cobrada pelas instituições de crédito
3700	Werbezuschläge	Adicionais sobre publicidade
3750	Von Kreditinstituten erhobene Garantiegebühren	Comissões de garantia cobradas pelas instituições crédito
3800	Kurtaxe	Imposto de turismo
3820	Feuerwehrrabgabe	Imposto para serviço de incêndios
3830	Andere Gemeindesteuern (Versicherungen)	Outros impostos das Câmaras Municipais (seguros)
3860	Abgaben für den Emteversicherungsfonds Madeira	Taxas do Fundo Madeirense do Seguro de Colheita
5250	Kfz- Steuer	Imposto rodoviários – Circulação
5300	LKW- Steuer	Imposto rodoviários – Camionagem
3400	Handelsschiffahrtsteuer	Imposto sobre a marinha mercante
5340	Seeverkehrssteuer	Imposto de comércio marítimo
5330	Hafensteuern für den Personenverkehr (JAP)	Taxas de Porto sobre passageiros (JAP)
5360	Hafensteuern für den Warenverkehr (JAP)	Taxas de Porto sobre mercadorias (JAP)
5350	Veranstaltungssteuer	Taxas sobre espectáculos e divertimentos públicos
5400	Filmvertriebs- und Vorführsteuer	Taxa de distribuição e exibição de filmes
5450	Vergnügungssteuer	Imposto e taxas sobre espectáculos e divertimentos públicos
5500	Energieversorgungsabgabe	Serviços de energia
5550	EDP- Kaution	Taxa de fiança – EDP
5600	Allgemeine Unternehmensdienstleistungen und -lizenzen	Serviços gerais e licenciamentos concedidos a empresas
9960	Stempel-, Eintragungs- und Verkehrssteuern – Insgesamt	Imposto de selo, taxas s/ registros e similares – Total
3840	Zusatzabgabe des Staates für Energieerzeugung und -verteilung	Adicional renda do estado sobre produção e distribuição de energia eléctrica
3850	Ausschreibungssteuer	Taxa sobre o valor das empreitadas públicas
3900	Bankstempelgebühr	Imposto do selo sobre operações bancárias
3950	Stempelgebühr im Binnenschiffsverkehr	Imposto do selo sobre bilhetes de passagens – via fluvial
4000	Stempelgebühr im Seeverkehr	Imposto do selo sobre bilhetes de passagens – via marítima
4050	Stempelgebühr im Verkehr zu Lande	Imposto do selo sobre bilhetes de passagens – via terrestre
4100	Stempelgebühr im Luftverkehr	Imposto do selo sobre bilhetes de passagens – via aérea
4150	Stempelgebühr für Versicherungspolizen und -prämien bzw. Nebenkosten von Versicherungsprämien	Imposto do selo sobre prémios, custo da apólice e quaisquer adicionais cobrados com o prémio de seguros
4250	Stempelsteuer auf pharmazeutische Spezialprodukte	Imposto do selo sobre especialidades farmacêuticas
4300	Weinsiegelgebühr (IVP+IVM)	Selos de garantia Vinhos Licorosos (IVP+IVM)
7920	Abgaben für das Madeira Weininstitut	Taxas recebidas pelo Instituto Vinho da Madeira
5650	Zollverwaltungs- und Finanzaufsichtsgebühr	Serviços aduaneiros e da Guarda Fiscal – Emolumentos
5610	Von den JAP erhobene Steuern	Taxas cobradas pelas JAP
5620	Von den Autonomen Straßenmeistereien erhobene Steuern	Taxas cobradas pelas Juntas Autónomas das Estradas
5700	Zollverwaltungsgebühr für den Güterverkehr	Serviços aduaneiros – Tráfego
5750	Rechtsberatung für Unternehmen	Serviços judiciais prestados a empresas
5800	Forstdienste für Unternehmen	Serviços das florestas prestados a empresas
5810	Steuereinnahmen der Generaldirektion für Energie	Taxas cobradas pela Direcção Geral de Energia
5820	Steuer auf die Lizenz für die Entnahme von Sand	Taxas sobre licenças de extração de areia – DGRN
5850	Dienstleistungen im Bereich des Handels	Serviços de comércio
5900	Personenbezogene Gebühren zur Förderung der Hochseeschifffahrt	Emolumentos pessoais – Serviços de fomento marítimo
5950	Personenbezogene Gebühren – Schiffsinspektionsdienste	Emolumentos pessoais – Serviços de inspecção de navios
6000	Inspektionen und Prüfungen	Vistorias e ensaios
6150	Gebühr für Registrierung und Abnahme von Maschinen und Geräten zur Metallbearbeitung	Taxa pela recepção e verificação de máquinas-ferramentas para o trabalho de metais
6200	Eichgebühren (metrologische Kontrolle)	Taxas cobradas pela verificação de instrumentos de medição (controle metroológico)

Code 366.8xxxx		
6300	Fischereisteuer – Dauerfzzenzgebühr	Imposto sobre a pesca – Taxa de licença fixa
6350	Gebührenmarken	Estampilhas fiscais
6400	Stempelgebühren verschiedener Art	Imposto do selo sobre diversos
6450	Abgabe für Erdölkonzessionen	Prémios por concessões petrolíferas
6550	Besteuerung des Waffen– und Munitionshandels	Imposto de comércio de armamento e munições
6600	Einfuhrsteuer für Waffen und Munition	Taxa pela importação de armas e munições
6650	Verschiedene Gebühren der IVP	Taxas diversas recebidas pelo IVP
6800	Gebühren des CGT und des CCNFJ	Custas recebidas pelo CGT e CCNFJ
6750	Gebühreneinnahmen der Kasse des Rechnungshofs	Taxas recebidas pelo Cofre do Tribunal de Contas
7180	Einnahmen der erstinstanzlichen Gerichte	Receitas cobradas nos Tribunais de 1ª Instância
6830	Einschreibengebühren und Mitgliedsbeiträge des Textilinstituts	Taxas de inscrição e de contribuições – Instituto dos Têxteis
9970	Sonstige Produktionssteuern und Einfuhrabgaben – Insgesamt	Outros impostos sobre a produção e importações – Total
4350	Gewinnabschöpfung öffentlicher Monopolunternehmen – Spielgewinnsteuer	Lucros de Empresas Públicas Monopólicas – Lotarias
4400	Likörwein– Ausfuhrsteuer	Taxas sobre Vinhos Licorosos Exportados
4450	Steuern a.n.g.	Diversos n.e.
4430	Ausfuhrsteuer für Stickereien, Wandteppiche und Kunstgewerbezeugnisse	Taxas sobre exportação de bordados, tapeçarias e artesanato
6850	Gebühren des Rechnungshofs	Emolumentos do Tribunal de Contas
6950	Gewerbeaufsicht	Fiscalização de actividades comerciais e industriais
7000	Zusatzabgaben auf indirekte Steuern	Adicionais sobre impostos indirectos
7050	Einnahmen der Regierungspräsidien aus Lizenzgebühren und Taxen	Licenças e taxas recebidas pelos Cofres dos Governos Civis
7100	Einnahmen der Regierungspräsidien aus Gebührenbescheiden	Multas cobradas pelos dos Governos Civis
7150	Einnahmen des CGT und des GCNFJ aus Gebührenbescheiden	Multas cobradas pelo CGT e pelo GCNFJ
7160	Vom IROMA erhobene Steuern	Taxas cobradas pelo IROMA
7170	Abgaben für die Klassifizierung von Videoaufzeichnungen	Taxas relativas à classificação de videogramas
7200	Sonstige Gebühren a.n.g.	Diversos n.e.
7210	Kraftfahrzeugsteuer für Firmenwagen	Imposto sobre veículos–empresas
7250	Sondersteuer für Firmenwagen	Imposto especial sobre veículos – empresas
7400	Sondersteuer auf Nebenausgaben der Unternehmen	Imposto extraordinário sobre as despesas menos essenciais das empresas
7450	Bäderabgabe	Taxa paga por estações balneares
7500	Verschiedene Steuern und Abgaben (Portugiesisches Außenhandelsinstitut)	Taxas diversas(Instituto do Comércio Externo de Portugal)
7550	Indirekte Steuern (Institut für Auslandsinvestitionen)	Imposto indirectos (Instituto de Investimento Estrangeiro)
7600	Gebühreneinnahmen der Generalkonzeption Fremdenverkehr	Taxas cobradas pela Direcção–Geral de Turismo
7750	Abdeckung von Währungsrisiken	Cobertura de riscos de câmbio
7800	Beiträge zum Arbeitslosenfonds	Quotizações para o Fundo de Desemprego
7900	INGA– Strukturabgaben	Resultados correspondentes a encargos estrutura – INGA
7930	Strukturabgaben – Regionalversorgungsfond Azoren	Resultados correspondentes a encargos estrutura (Fundo Abastecimento)
7910	Rohstoff–Lagerhaltungssteuern	Taxas sobre armazenagem de matérias primas
7350	Gebührenanteil an den Einnahmen von CTT/TLP	Participação nas receitas CTT/TLP
9000	Steuereinnahmen – Insgesamt	Total de impostos
9300	Tatsächliche Sozialbeiträge	Contribuições sociais efectivas
9310	Tatsächliche Sozialbeiträge der Arbeitgeber	Contribuições sociais efectivas a cargo da entidade patronal
9320	Arbeitnehmeranteil der tatsächlichen Sozialbeiträge	Contribuições sociais a cargo dos trabalhadores por conta de outrem
9330	Sozialbeiträge von Nichtarbeitnehmern	Contribuições sociais dos trabalhadores independentes
8560	Steuern und Sozialbeiträge	Impostos e contribuições sociais efectivas – Total

Suomi/Finland

Code 646.8xxxx		
9100	Laufende Einkommen- und Vermögensteuern – Insgesamt	Tulo- ja omaisuusverot
0010	Einkommensteuer	Tulovero
0020	Quellensteuer auf Zinsen	Korkotulojen lähdevero
0030	Lotteriesteuer	Arpajaisvero
0040	Stempelsteuern der privaten Haushalte	Leimaverot kotitalouksilta
0050	Hundesteuer	Koiravero
0550	Charterflugsteuer	Tilauslentovero
0070	Vermögensteuer	Varallisuusvero
0080	Kraftfahrzeugsteuer von privaten Haushalten	Mootoriajoneuvovero kotitalouksilta
0440	Grundsteuer	Kiinleistövero
0530	Steuersäumniszuschläge	Verojen viivästysseuraamukset
9200	Vermögenswirksame Steuern – Insgesamt	Pääomaverot
0090	Erbschafts- und Schenkungssteuer	Perintö- ja lahjaverot
9980	Produktionssteuern und Einfuhrabgaben – Insgesamt	Tuotannon ja tuonnin verot
9910	MwSt und allgemeine Umsatzsteuern – Insgesamt	Alv ja liikevaihdon verot
9800	Nichtabzugsfähige MwSt	N/A
0110	Umsatzsteuer	Liikevaihtovero
0120	Versicherungsprämiensteuer	Vakuutusmaksuvero
0130	Ausgleichssteuer	Tasausvero
0140	Steuer auf Lotteriegewinne	Arpajaisvero
9920	Zölle und Agrarabschöpfungen – Insgesamt	Tuontitullit ja -maksut
0150	Zölle	Tuontitulli
0160	Agrarabschöpfungen	Tuontimaksu
9930	Verbrauchssteuern – Insgesamt	Valmisteverot
0180	Brennstoffsteuer	Polttoainevero
0190	Tabaksteuer	Tupakkavero
0200	Süßwarensteuer	Makeisivero
0210	Branntweinmonopolabgabe	Alkoholijuomaverot ja ALKO:n ylijäämä
0220	Steuer auf alkoholfreie Getränke	Virvoitusjuomaverot
0230	Steuer auf bestimmte Lebensmittel	Eiintarviketuotteiden valmisteverot
0240	Biersteuer	Olutvero
0250	Zuckersteuer	Sokerivero
0260	Margarinesteuer	Ravintorasvaverot
0270	Düngemittelabgabe	Lannoitevero
0280	Futtermittel- und -eiweißsteuer	Rehujen rasva- ja valkuaisvero
0290	Auto- und Motorradsteuer	Auto- ja moottoripyörävero
0300	Ausgleichsabgaben auf bestimmte landwirtschaftliche Produkte	Eräistä maataloustuotteista kannettava tasausmaksu
0310	Milchquotenabgabe	Maidon kiintiömaksu
0320	Vertriebsabgaben auf landwirtschaftliche Produkte	Maataloustuotteiden markkinointimaksut
0330	Futtermittelmischsteuer	Rehuseosvero
0340	Pflanzenveredelungsabgaben	Kasvinjalostusmaksut
0350	Apothekenabgabe	Apteekkimaksu
0360	Sicherungsvorratsabgabe auf Brennstoff	Varmuusvarastointimaksu
0370	Abgabe gegen Överschmutzung	Öljynsuojamaksu
0380	Altölabgabe	Öljyjättemaksu
0390	Elektrizitätssteuer	Sähkövero
9940	Steuern auf Dienstleistungen – Insgesamt	Palvelujen verot
0410	Feuerversicherungssteuer	Palonsuojamaksu
0420	Überschüsse von Wett- und Spielautomatenbetreibern	Veikkauksen ja Raha-automaattiyhdistyksen ylijäämät
9960	Stempel-, Ertrags- und Verkehrssteuern – Insgesamt	Leimaverot ym.
0460	Stempelsteuern der Unternehmen	Leimaverot yrittäjätoiminnalta
0470	Kreditsteuer	Luottovero
9970	Sonstige Produktionssteuern und Einfuhrabgaben – Insgesamt	Muut tuotannon ja tuonnin verot
0490	Kraftfahrzeugsteuer von Unternehmen	Mootoriajoneuvovero yrittäjätoiminnalta
0500	Klarierungsgebühr	Lästimaksu
0540	Sonstige Abgaben	Muut verot
0060	Jagd-, Fischerei- und Wildschutzabgaben	Metsästys-, kalastus- ja riistanhoitomaksut

Code 646.8xxxx		
9000	Steuereinnahmen – Insgesamt	Verot ja veroluonteiset maksut yhteensä
9300	Tatsächliche Sozialbeiträge	Todelliset sosiaaliturvamaksut
9310	Tatsächliche Sozialbeiträge der Arbeitgeber	Työnantajan pakolliset sosiaaliturvamaksut
9320	Arbeitnehmeranteil der tatsächlichen Sozialbeiträge	Työntekijän pakolliset sosiaaliturvamaksut
9330	Sozialbeiträge von Nichtarbeitnehmern	N/A
8560	Steuern und Sozialbeiträge	Verot ja sosiaaliturvamaksut yhteensä
0610	Kraftfahrzeugsteuer – Insgesamt	Mootoriajoneuvovero yhteensä
0620	Stempelgebühr insgesamt	Leimaverot yhteensä

Sverige

Code 606.8xxxx		
9100	Laufende Einkommen- und Vermögensteuern – Insgesamt	Löpande skatter på inkomst och förmögenhet, totalt
3251	Einkommensteuer von privaten Haushalten	Inkomstskatt, hushåll
3252	Einkommensteuer von Unternehmen	Inkomstskatt, bolag
3261	Kapitalertragsteuer von privaten Haushalten	Kapitalvinstskatt, hushåll
3262	Kapitalertragsteuer von Unternehmen	Kapitalvinstskatt, bolag
3268	Steuer auf Spiel- und Lotteriegewinne	Spel- och lotterivinstskatt
3276	Vermögenssteuer von privaten Haushalten	Förmögenhetsskatt, hushåll
3277	Vermögenssteuer von Unternehmen	Förmögenhetsskatt, bolag
3305	Kraftfahrzeugsteuer der privaten Haushalte	Fordonsskatt, hushållen
3280	Hundesteuer	Hundskatt
3291	Stempelsteuer von privaten Haushalten	Stämpelskatt, hushåll
3292	Stempelsteuer von Unternehmen	Stämpelskatt, bolag
3295	Kuponsteuer	Kupongskatt
3297	Steuer auf das Einkommen ausländischer Künstler und Sportler	Bevillingskatt
9200	Vermögenswirksame Steuern – Insgesamt	Kapitalskatter, totalt
3315	Erbschafts- und Schenkungsteuer	Ärvs- och gåvoskatt
9980	Produktionssteuern und Einfuhrabgaben – Insgesamt	Skatter på varor och tjänster, totalt
9910	MwSt und allgemeine Umsatzsteuern – Insgesamt	Mervärdesskatt, totalt
9800	Nichtabzugsfähige MwSt	Mervärdesskatt
9920	Zölle und Agrarabschöpfungen – Insgesamt	Tullmedel och jordbruksavgifter, totalt
3341	Zölle	Tullmedel
3346	Agrarabschöpfungen	Jordbruksavgifter, totalt
9930	Verbrauchssteuern – Insgesamt	Skatt på specifika varor, totalt
3360	Benzinsteuer	Bensinskatt
3361	Steuer auf Schokoladenerzeugnisse	Skatt på choklad
3362	Steuer auf chemisch-technische Erzeugnisse	Skatt på kemisk-tekniska produkter
3363	Verpackungssteuer	Skatt på förpackningar
3400	Steuer auf den Verkauf von Kraftfahrzeugen	Försäljningsskatt på motorfordon
3365	Tabaksteuer	Tobaksskatt
3375	Branntweinsteuer	Skatt på spritdrycker
3384	Weinsteuer	Skatt på vin
3390	Biersteuer	Skatt på maltdrycker
3395	Steuer auf Limonaden u.ä.	Skatt på läsk
3397	Energiesteuer	Energiskatt
3399	Sonderabgabe auf schwefelhaltige Brennstoffe	Särskild avgift på svavelhaltigt bränsle
3401	Sondersteuer auf Strom aus Kernkraftwerken	Särskild skatt på elkraft från kärnkraftverk
3402	Kassettensteuer	Kassettskatt
3405	Videosteuer	Videoskatt
3410	Steuer auf bestimmte Stromarten	Skatt på viss elektrisk kraft
3415	Sondersteuer zur Bekämpfung der Versauerung	Särskild skatt mot försurning
3420	Steuer auf Kernbrennstoffe	Kärnbränsleskatt
3440	Sonstige Steuern	Andra skatter
9940	Steuern auf Dienstleistungen – Insgesamt	Skatt på tjänster, totalt
3465	Reisesteuer	Reseskatt
3468	Steuer auf Werbung und Anzeigen	Skatt på annonser och reklam
3470	Wetteinnahmen	Totalisatormedel
3480	Spielsteuer	Skatt på spel
9950	Grundsteuern – Insgesamt	Skatt på fast egendom, totalt
3490	Grundsteuer	Fastighetsskatt
3485	Abgabe für die Waldpflege	Skogsvårdsavgifter
9960	Stempel-, Eintrags- und Verkehrssteuern – Insgesamt	Stämpel-, registrerings- och liknande avgifter, totalt
3520	Verwaltungsgebühren	Förämningsavgifter
9970	Sonstige Produktionssteuern und Einfuhrabgaben – Insgesamt	Övriga skatter på varor och tjänster, totalt
3542	Wertpapiersteuer	Skatt på värdepapper
3545	Kraftfahrzeugsteuer von Unternehmen	Fordonsskatt, bolag
3548	Kilometersteuer	Kilometerskatt
3550	Toto-, Lottoeinnahmen	Tipsmedel, lotterimedel

Code 606.8xxxx		
3552	Überschuß von AB Vin- & Spritcentralen und Systembolaget AB (Handel mit alkoholischen Getränken)	AB Vin- & Spritcentralens och Systembolaget AB:s inlevererade överskott
3555	Lohnsteuer	Löneskatter och egenavgifter
3570	Sonderabgaben	Speciella avgifter
3575	Differenz	Diskrepans
9000	Steuereinnahmen – Insgesamt	Skatter, totalt
9300	Tatsächliche Sozialbeiträge	Faktiska socialförsäkringsavgifter
9310	Tatsächliche Sozialbeiträge der Arbeitgeber	Faktiska arbetsgivaravgifter
9320	Arbeitnehmeranteil der tatsächlichen Sozialbeiträge	Allmänna egenavgifter
9330	Sozialbeiträge von Nichtarbeitnehmern	Egenavgifter och frivilliga avgifter
8560	Steuern und Sozialbeiträge	Skatter och socialförsäkringsavgifter
3540	Kraftfahrzeugsteuer – Insgesamt	Motorfordonsskatt, totalt

United Kingdom

Code 266.8xxxx		
9100	Laufende Einkommen- und Vermögensteuern – Insgesamt	Current taxes on income and wealth – Total
0200	Einkommensteuer	Income tax
0201	Lohnsteuer	Tax on wages and salaries
0202	Steuer auf Miet- und Pachteinkommen	Tax on rent of land and buildings
0204	Steuern auf laufende staatliche Beihilfen an private Haushalte	Tax on current grants from public authorities to personal sector
0210	Zusatzsteuer	Surtax
0215	Gewinnsteuer	Profits tax
0220	Steuer auf Einnahmen aus der Erdölgewinnung	Petroleum revenue tax
0222	Zusätzliche Erdölsteuer	Supplementary petroleum duty
0225	Körperschaftsteuer	Corporation tax
0230	Kapitalertragssteuer	Taxes on capital gains
0235	Baulanderschließungsabgabe	Development land tax
0240	Wertzuwachsabgabe auf Grundbesitz	Betterment levy
0242	IBA-Abgabe (unabhängige Fernsehgesellschaften)	Independent Broadcasting Authority levy
0245	Kraftfahrzeugssteuer von privaten Haushalten	Motor vehicle duty paid by households
0441	Anpassung zum Übergang auf Transaktionsbasis	Adjustment to accrual basis
9200	Vermögenswirksame Steuern – Insgesamt	Capital taxes – Total
0250	Erbchaftsteuer	Death duties
0255	Steuer auf sonstige Vermögensübertragungen	Tax on other capital transfers
0260	Sonderabgabe	Special charge
0265	Sondersteuer auf Bankeinlagen	Special tax on banking deposits
0442	Anpassung zum Übergang auf Transaktionsbasis	Adjustment to accrual basis
9980	Produktionssteuern und Einfuhrabgaben – Insgesamt	Taxes linked to production and imports – Total
9910	MwSt und allgemeine Umsatzsteuern – Insgesamt	VAT and general turnover taxes – Total
9800	Nichtabzugsfähige MwSt	VAT on products
0275	Kaufsteuer	Purchase tax
0443	Anpassung zum Übergang auf Transaktionsbasis	Adjustment to accrual basis
9920	Zölle und Agrarabschöpfungen – Insgesamt	Import duties and agricultural levies – Total
0290	Schutzzölle	Protective duties
0295	Agrarabschöpfungen	Agricultural levies
0300	Tabaksteuer auf Importe	Duty on tobacco: Protective element
0301	Streichholzsteuer auf Importe	Duty on matches: Protective element
0302	Steuer auf importierte Feuerzeuge	Duty on mechanical lighters: Protective element
0304	Branntweinsteuer auf Importe	Duty on spirits: Protective element
0305	Weinsteuer auf Importe	Duty on wines: Protective element
0306	Biersteuer auf Importe	Duty on beer: Protective element
0307	Steuer auf importierten Apfel- und Birnenwein	Duty on cider and perry: Protective element
0444	Anpassung zum Übergang auf Transaktionsbasis	Adjustment to accrual basis
9930	Verbrauchssteuern – Insgesamt	Excise duties – Total
0310	Mineralölsteuer	Duty on hydrocarbon oils
0330	Tabaksteuer auf inländische Produktion	Duty on tobacco: Non-protective element
0336	Steuer auf inländisch produzierte Zündhölzer	Duty on matches: Non-protective element
0341	Steuer auf inländisch produzierte Feuerzeuge	Duty on mechanical lighters: Non-protective element
0346	Branntweinsteuer auf inländische Produktion	Duty on spirits: Non-protective element
0355	Weinsteuer auf inländische Produktion	Duty on wines: Non-protective element
0361	Steuer auf Inländisch produziertes Bier	Duty on beer: Non-protective element
0366	Steuer auf inländisch produzierten Apfel- und Birnenwein	Duty on cider and perry: Non-protective element
0370	Sondersteuer auf Personenkraftwagen	Car tax
0445	Anpassung zum Übergang auf Transaktionsbasis	Adjustment to accrual basis
0375	Sonstige Steuern auf Waren	Other duties on goods
9940	Steuern auf Dienstleistungen – Insgesamt	Taxes on services – Total
0380	Wett- und Spielsteuer	Duty on betting and gaming
9950	Grundsteuern – Insgesamt	Taxes on ownership of land and buildings – Total
0385	Grundsteuern	Rates
0446	Anpassung zum Übergang auf Transaktionsbasis	Adjustment to accrual basis
9960	Stempel-, Eintragungs- und Verkehrssteuern – Insgesamt	Stamp, registration and similar duties – Total
0390	Stempelsteuer auf Übertragung von Wertpapieren und Anteilen	Stamp duties on transfers of stocks and shares

United Kingdom

Code 266.8xxxx		
0395	Stempelsteuern auf andere Transaktionen	Stamp duties on other transactions
9970	Sonstige Produktionssteuern und Einfuhrabgaben – Insgesamt	Other taxes linked to production and imports – Total
0405	Kraftfahrzeugsteuer von Unternehmen	Motor vehicle duty paid by producers
0412	Von British Gas entrichtete Abgabe auf Gas	Gas levy paid by British Gas
0436	Abgabe auf nicht fossile Energie	Non fossil fuel obligation levy
0415	Lohnsummensteuer	Selective employment tax
0420	Zuschlag zum Sozialversicherungsbeitrag	National insurance surcharge
0435	Sonstige Produktionssteuern und Einfuhrabgaben	Other taxes linked to production and imports
0447	Anpassung zum Übergang auf Transaktionsbasis	Adjustment to accrual basis
9000	Steuereinnahmen – Insgesamt	Total tax receipts
9300	Tatsächliche Sozialbeiträge	Actual social contributions
9310	Tatsächliche Sozialbeiträge der Arbeitgeber	Employers' actual social contributions
9320	Arbeitnehmeranteil der tatsächlichen Sozialbeiträge	Employees' actual social contributions
9330	Sozialbeiträge von Nichtarbeitnehmern	Social contributions by self-employed and non-employed persons
8560	Steuern und Sozialbeiträge	Taxes and social contributions
0325	Tabaksteuer – Insgesamt	Duty on tobacco – Total
0335	Steuer auf Zündhölzer – Insgesamt	Duty on matches – Total
0340	Steuer auf Feuerzeuge – Insgesamt	Duty on mechanical lighters – Total
0345	Branntweinsteuer – Insgesamt	Duty on spirits – Total
0350	Weinsteuer – Insgesamt	Duty on wines – Total
0360	Biersteuer – Insgesamt	Duty on beer – Total
0365	Steuer auf Apfel- und Birnenwein – Insgesamt	Duty on cider and perry – Total
0400	Kraftfahrzeugsteuer – Insgesamt	Motor vehicle duty – Total

ES Clasificación de las publicaciones de Eurostat

TEMA

- 0 Diversos (rosa)
- 1 Estadísticas generales (azul oscuro)
- 2 Economía y finanzas (violeta)
- 3 Población y condiciones sociales (amarillo)
- 4 Energía e industria (azul claro)
- 5 Agricultura, silvicultura y pesca (verde)
- 6 Comercio exterior (rojo)
- 7 Comercio, servicios y transportes (naranja)
- 8 Medio ambiente (turquesa)
- 9 Investigación y desarrollo (marrón)

SERIE

- A Anuarios y estadísticas anuales
- B Estadísticas coyunturales
- C Cuentas y encuestas
- D Estudios e investigación
- E Métodos
- F Estadísticas breves

GR Ταξινόμηση των δημοσιεύσεων της Eurostat

ΘΕΜΑ

- 0 Διάφορα (ροζ)
- 1 Γενικές στατιστικές (βαθύ μπλε)
- 2 Οικονομία και δημοσιονομικά (βιολετί)
- 3 Πληθυσμός και κοινωνικές συνθήκες (κιτρινο)
- 4 Ενέργεια και βιομηχανία (μπλε)
- 5 Γεωργία, δάση και αλιεία (πράσινο)
- 6 Εξωτερικό εμπόριο (κόκκινο)
- 7 Εμπόριο, υπηρεσίες και μεταφορές (πορτοκαλί)
- 8 Περιβάλλον (τουρκουάζ)
- 9 Έρευνα και ανάπτυξη (καφέ)

ΣΕΙΡΑ

- A Επετηρίδες και ετήσιες στατιστικές
- B Συγκυριακές στατιστικές
- C Λογαριασμοί και έρευνες
- D Μελέτες και έρευνα
- E Μέθοδοι
- F Στατιστικές εν συντομία

IT Classificazione delle pubblicazioni dell'Eurostat

TEMA

- 0 Diverse (rosa)
- 1 Statistiche generali (blu)
- 2 Economia e finanze (viola)
- 3 Popolazione e condizioni sociali (giallo)
- 4 Energia e industria (azzurro)
- 5 Agricoltura, foreste e pesca (verde)
- 6 Commercio estero (rosso)
- 7 Commercio, servizi e trasporti (arancione)
- 8 Ambiente (turchese)
- 9 Ricerca e sviluppo (marrone)

SERIE

- A Annuari e statistiche annuali
- B Statistiche sulla congiuntura
- C Conti e indagini
- D Studi e ricerche
- E Metodi
- F Statistiche in breve

DA Klassifikation af Eurostats publikationer

EMNE

- 0 Diverse (rosa)
- 1 Almene statistikker (mørkeblå)
- 2 Økonomi og finanser (violet)
- 3 Befolkning og sociale forhold (gul)
- 4 Energi og industri (blå)
- 5 Landbrug, skovbrug og fiskeri (grøn)
- 6 Udenrigshandel (rød)
- 7 Handel, tjenesteydelser og transport (orange)
- 8 Miljø (turkis)
- 9 Forskning og udvikling (brun)

SERIE

- A Årbøger og årlige statistikker
- B Konjunkturstatistikker
- C Tællinger og rundspørger
- D Undersøgelser og forskning
- E Metoder
- F Statistikoversigter

EN Classification of Eurostat publications

THEME

- 0 Miscellaneous (pink)
- 1 General statistics (midnight blue)
- 2 Economy and finance (violet)
- 3 Population and social conditions (yellow)
- 4 Energy and industry (blue)
- 5 Agriculture, forestry and fisheries (green)
- 6 External trade (red)
- 7 Distributive trades, services and transport (orange)
- 8 Environment (turquoise)
- 9 Research and development (brown)

SERIES

- A Yearbooks and yearly statistics
- B Short-term statistics
- C Accounts and surveys
- D Studies and research
- E Methods
- F Statistics in focus

NL Classificatie van de publicaties van Eurostat

ONDERWERP

- 0 Diverse (roze)
- 1 Algemene statistiek (donkerblauw)
- 2 Economie en financiën (paars)
- 3 Bevolking en sociale voorwaarden (geel)
- 4 Energie en industrie (blauw)
- 5 Landbouw, bosbouw en visserij (groen)
- 6 Buitenlandse handel (rood)
- 7 Handel, diensten en vervoer (oranje)
- 8 Milieu (turkoois)
- 9 Onderzoek en ontwikkeling (bruin)

SERIE

- A Jaarboeken en jaarstatistieken
- B Conjunctuurstatistieken
- C Rekeningen en enquêtes
- D Studies en onderzoeken
- E Methoden
- F Statistieken in het kort

DE Gliederung der Veröffentlichungen von Eurostat

THEMENKREIS

- 0 Verschiedenes (rosa)
- 1 Allgemeine Statistik (dunkelblau)
- 2 Wirtschaft und Finanzen (violett)
- 3 Bevölkerung und soziale Bedingungen (gelb)
- 4 Energie und Industrie (blau)
- 5 Land- und Forstwirtschaft, Fischerei (grün)
- 6 Außenhandel (rot)
- 7 Handel, Dienstleistungen und Verkehr (orange)
- 8 Umwelt (türkis)
- 9 Forschung und Entwicklung (braun)

REIHE

- A Jahrbücher und jährliche Statistiken
- B Konjunkturstatistiken
- C Konten und Erhebungen
- D Studien und Forschungsergebnisse
- E Methoden
- F Statistik kurzgefaßt

FR Classification des publications d'Eurostat

THÈME

- 0 Divers (rose)
- 1 Statistiques générales (bleu nuit)
- 2 Économie et finances (violet)
- 3 Population et conditions sociales (jaune)
- 4 Énergie et industrie (bleu)
- 5 Agriculture, sylviculture et pêche (vert)
- 6 Commerce extérieur (rouge)
- 7 Commerce, services et transports (orange)
- 8 Environnement (turquoise)
- 9 Recherche et développement (brun)

SÉRIE

- A Annuaire et statistiques annuelles
- B Statistiques conjoncturelles
- C Comptes et enquêtes
- D Études et recherche
- E Méthodes
- F Statistiques en bref

PT Classificação das publicações do Eurostat

TEMA

- 0 Diversos (rosa)
- 1 Estatísticas gerais (azul-escuro)
- 2 Economia e finanças (violeta)
- 3 População e condições sociais (amarelo)
- 4 Energia e indústria (azul)
- 5 Agricultura, silvicultura e pesca (verde)
- 6 Comércio externo (vermelho)
- 7 Comércio, serviços e transportes (laranja)
- 8 Ambiente (turquesa)
- 9 Investigação e desenvolvimento (castanho)

SÉRIE

- A Anuários e estatísticas anuais
- B Estatísticas conjunturais
- C Contas e inquéritos
- D Estudos e investigação
- E Métodos
- F Estatísticas breves

Europäische Kommission
European Commission
Commission européenne

Steuern und Sozialabgaben 1982-1993
Taxes and social contributions 1982-1993
Impôts et cotisations sociales 1982-1993

Luxembourg: Office des publications officielles des Communautés européennes

1995 — XIV, 229 p. — 21,0 x 29,7cm

Themenkreis 2:	Wirtschaft und Finanzen (violett)
Reihe C:	Konten und Erhebungen
Theme 2:	Economy and finance (violett)
Series C:	Accounts and surveys
Thème 2:	Économie et finances (violett)
Série C:	Comptes et enquêtes

ISBN 92-827-4383-7

Preis in Luxemburg (ohne MwSt.) • Price (excluding VAT) in Luxembourg •
Prix au Luxembourg, TVA exclue:
ECU 15

BELGIQUE / BELGIË

**Moniteur belge/
Belgisch Staatsblad**
Rue de Louvain 42/Leuvenseweg 42
B-1000 Bruxelles/B-1000 Brussel
Tél. (02) 512 00 26
Fax (02) 511 01 84

Jean De Lannoy
Avenue du Roi 202/Koningslaan 202
B-1060 Bruxelles/B-1060 Brussel
Tél. (02) 538 51 69
Fax (02) 538 08 41

Autres distributeurs/
Overige verkooppunten:

**Librairie européenne/
Europese boekhandel**
Rue de la Loi 244/Wetstraat 244
B-1040 Bruxelles/B-1040 Brussel
Tél. (02) 231 04 35
Fax (02) 735 08 50

Document delivery:

Credoc
Rue de la Montagne 34/Bergstraat 34
Boîte 11/Bus 11
B-1000 Bruxelles/B-1000 Brussel
Tél. (02) 511 69 41
Fax (02) 513 31 95

DANMARK

J. H. Schultz Information A/S
Herstedvang 10-12
DK-2620 Albertslund
Tlf. 43 63 23 00
Fax (Sales) 43 63 19 69
Fax (Management) 43 63 19 49

DEUTSCHLAND

Bundesanzeiger Verlag
Breite Straße 78-80
Postfach 10 05 34
D-50445 Köln
Tel. (02 21) 20 29-0
Fax (02 21) 2 02 92 78

GREECE/ΕΛΛΑΔΑ

G.C. Eleftheroudakis SA
International Bookstore
Nikis Street 4
GR-10563 Athens
Tel. (01) 322 63 23
Fax 323 98 21

ESPAÑA

Boletín Oficial del Estado
Trafalgar, 27-29
E-28071 Madrid
Tel. (91) 538 22 95
Fax (91) 538 23 49

Mundi-Prensa Libros, SA

Castelló, 37
E-28001 Madrid
Tel. (91) 431 33 99 (Libros)
431 32 22 (Suscripciones)
435 36 37 (Dirección)
Fax (91) 575 39 98

Sucursal:

Librería Internacional AEDOS
Consejo de Ciento, 391
E-08009 Barcelona
Tel. (93) 488 34 92
Fax (93) 487 76 59

**Librería de la Generalitat
de Catalunya**

Rambla dels Estudis, 118 (Palau Moja)
E-08002 Barcelona
Tel. (93) 302 68 35
Tel. (93) 302 64 62
Fax (93) 302 12 99

FRANCE

**Journal officiel
Service des publications
des Communautés européennes**
26, rue Desaix
F-75727 Paris Cedex 15
Tél. (1) 40 58 77 01/31
Fax (1) 40 58 77 00

IRELAND

Government Supplies Agency
4-5 Harcourt Road
Dublin 2
Tel. (1) 66 13 111
Fax (1) 47 80 645

ITALIA

Licosa SpA
Via Duca di Calabria 1/1
Casella postale 552
I-50125 Firenze
Tel. (055) 64 54 15
Fax 64 12 57

GRAND-DUCHÉ DE LUXEMBOURG

Messageries du livre
5, rue Raiffeisen
L-2411 Luxembourg
Tél. 40 10 20
Fax 49 06 61

NEDERLAND

SDU Servicecentrum Uitgeverijen
Postbus 20014
2500 EA 's-Gravenhage
Tel. (070) 37 89 880
Fax (070) 37 89 783

ÖSTERREICH

**Manz'sche Verlags-
und Universitätsbuchhandlung**
Kohlmart 16
A-1014 Wien
Tel. (1) 531 610
Fax (1) 531 61-181

Document delivery:

Wirtschaftskammer
Wiedner Hauptstraße
A-1045 Wien
Tel. (0222) 50105-4356
Fax (0222) 50206-297

PORTUGAL

Imprensa Nacional
Casa da Moeda, EP
Rua Marquês Sá da Bandeira, 16-A
P-1099 Lisboa Codex
Tel. (01) 353 03 99
Fax (01) 353 02 94

**Distribuidora de Livros,
Bertrand, Ld.ª**

Grupo Bertrand, SA
Rua das Terras dos Vales, 4-A
Aparado 37
P-2700 Amadora Codex
Tel. (01) 49 59 050
Fax 49 60 255

SUOMI/FINLAND

Akateeminen Kirjakauppa
Akademiska Bokhandeln
Pohjois-Esplanadi 39 / Norra esplanaden 39
PL / PB 128
FIN-00101 Helsinki / Helsingfors
Tel. (90) 121 4322
Fax (90) 121 44 35

SVERIGE

BTJ AB
Traktorvägen 13
S-22100 Lund
Tel. (046) 18 00 00
Fax (046) 18 01 25
30 79 47

UNITED KINGDOM

HMSO Books (Agency section)
HMSO Publications Centre
51 Nine Elms Lane
London SW8 5DR
Tel. (0171) 873 9090
Fax (0171) 873 8463

ICELAND

**BOKABUD
LARUSAR BLÖNDAL**
Skólavörðustíg, 2
IS-101 Reykjavík
Tel. 11 56 50
Fax 12 55 60

NORGE

Narvesen Info Center
Bertrand Narvesens vei 2
Postboks 6125 Etterstad
N-0602 Oslo 6
Tel. (22) 57 33 00
Fax (22) 68 19 01

SCHWEIZ/SUISSE/SVIZZERA

OSEC
Stampfenbachstraße 85
CH-8035 Zürich
Tel. (01) 365 54 49
Fax (01) 365 54 11

BÄLGARIJA

Europress Klassica BK Ltd
66, bd Vitoshka
BG-1463 Sofia
Tel./Fax (2) 52 74 75

ČESKÁ REPUBLIKA

NIS ČR
Havelkova 22
CZ-130 00 Praha 3
Tel./Fax (2) 24 22 94 33

HRVATSKA

Mediatrade
P. Hatza 1
HR-4100 Zagreb
Tel. (041) 43 03 92
Fax (041) 45 45 22

MAGYARORSZÁG

Euro-Info-Service
Honvéd Europa Ház
Margitsziget
H-1138 Budapest
Tel./Fax (1) 111 60 61, (1) 111 62 16

POLSKA

Business Foundation
ul. Krucza 38/42
PL-00-512 Warszawa
Tel. (2) 621 99 93, 628 28 82
International Fax&Phone (0-39) 12 00 77

ROMÂNIA

Euromedia
65, Strada Dionisie Lupu
RO-70184 Bucuresti
Tel./Fax 1-31 29 646

RUSSIA

CCEC
9,60-letiya Oktyabrya Avenue
117312 Moscow
Tel./Fax (095) 135 52 27

SLOVAKIA

**Slovak Technical
Library**
Nám. slobody 19
SLO-812 23 Bratislava 1
Tel. (7) 52 204 52
Fax (7) 52 957 85

CYPRUS

**Cyprus Chamber of Commerce
and Industry**
Chamber Building
38 Grivas Dhigenis Ave
3 Deligiorgis Street
PO Box 1455
Nicosia
Tel. (2) 44 95 00, 46 23 12
Fax (2) 36 10 44

MALTA

Miller Distributors Ltd
PO Box 25
Malta International Airport LQA 05 Malta
Tel. 66 44 88
Fax 67 67 99

TÜRKIYE

Pres AS
Istiklal Caddesi 469
TR-80050 Tünel-Istanbul
Tel. (1) 520 92 96, 528 55 66
Fax (1) 520 64 57

ISRAEL

ROY International
31, Habarzel Street
69710 Tel Aviv
Tel. (3) 49 78 02
Fax (3) 49 78 12

Sub-agent (Palestinian authorities):

INDEX Information Services

PO Box 19502
Jerusalem
Tel. (2) 27 16 34
Fax (2) 27 12 19

EGYPT/
MIDDLE EAST

Middle East Observer
41 Sherif St.
Cairo
Tel/Fax (2) 393 97 32

UNITED STATES OF AMERICA/
CANADA

UNIPUB

4611-F Assembly Drive
Lanham, MD 20706-4391
Tel. Toll Free (800) 274 48 88
Fax (301) 459 00 56

CANADA

Subscriptions only
Uniquement abonnements

Renouf Publishing Co. Ltd

1294 Algoma Road
Ottawa, Ontario K1B 3W8
Tel. (613) 741 43 33
Fax (613) 741 54 39

AUSTRALIA

Hunter Publications

58A Gipps Street
Collingwood
Victoria 3066
Tel. (3) 417 53 61
Fax (3) 419 71 54

JAPAN

Procurement Services Int. (PSI-Japan)

Kyoku Dome Postal Code 102
Tokyo Kojimachi Post Office
Tel. (03) 32 34 69 21
Fax (03) 32 34 69 15

Sub-agent:

**Kinokuniya Company Ltd
Journal Department**

PO Box 55 Chitose
Tokyo 156
Tel. (03) 34 39-0124

SOUTH and EAST ASIA

Legal Library Services Ltd

Orchard
PO Box 0523
Singapore 9123
Tel. 243 24 98
Fax 243 24 79

SOUTH AFRICA

Safto

5th Floor, Export House
Cnr Maude & West Streets
Sandton 2146
Tel. (011) 883-3737
Fax (011) 883-6569

ANDERE LÄNDER
OTHER COUNTRIES
AUTRES PAYS

**Office des publications officielles
des Communautés européennes**

2, rue Mercier
L-2985 Luxembourg
Tél. 29 29-1
Télex PUBOF LU 1324 b
Fax 48 85 73, 48 68 17

Preis in Luxemburg (ohne MwSt.) • Price (excluding VAT) in Luxembourg •
Prix au Luxembourg, TVA exclue:
ECU 15



AMT FÜR AMTLICHE VERÖFFENTLICHUNGEN
DER EUROPÄISCHEN GEMEINSCHAFTEN
OFFICE FOR OFFICIAL PUBLICATIONS
OF THE EUROPEAN COMMUNITIES
OFFICE DES PUBLICATIONS OFFICIELLES
DES COMMUNAUTÉS EUROPÉENNES

L-2985 Luxembourg

ISBN 92-827-4383-7

