

D  
E  
I  
A  
L  
E  
D  
I  
A  
L  
E  
D  
I  
A  
L  
E  
D

# Agrarpreise:

Preisindizes und absolute Preise

**Vierteljährliche Statistiken**

.....

# Agricultural prices:

Price indices and absolute prices

**Quarterly statistics**

.....

# Prix agricoles:

Indices de prix et prix absolus

**Statistiques trimestrielles**

.....

# 5



EUROPÄISCHE KOMMISSION  
EUROPEAN COMMISSION  
COMMISSION EUROPÉENNE



THEMENKREIS 5 – THEMENKREIS 5 – THÈME 5  
Landwirtschaft und Fischerei  
Agriculture and fisheries  
Agriculture et pêche



STATISTISCHES AMT DER EUROPÄISCHEN GEMEINSCHAFTEN  
STATISTICAL OFFICE OF THE EUROPEAN COMMUNITIES  
OFFICE STATISTIQUE DES COMMUNAUTÉS EUROPÉENNES

L-2920 Luxembourg — Tél. (352) 43 01-1 — Télex COMEUR LU 3423  
Rue de la Loi 200, B-1049 Bruxelles — Tél. (32-2) 299 11 11

Eurostat hat die Aufgabe, den Informationsbedarf der Kommission und aller am Aufbau des Binnenmarktes Beteiligten mit Hilfe des europäischen statistischen Systems zu decken.

Um der Öffentlichkeit die große Menge an verfügbaren Daten zugänglich zu machen und Benutzern die Orientierung zu erleichtern, werden zwei Arten von Publikationen angeboten: Statistische Dokumente und Veröffentlichungen.

Statistische Dokumente sind für den Fachmann konzipiert und enthalten das ausführliche Datenmaterial: Bezugsdaten, bei denen die Konzepte allgemein bekannt, standardisiert und wissenschaftlich fundiert sind. Diese Daten werden in einer sehr tiefen Gliederung dargeboten. Die Statistischen Dokumente wenden sich an Fachleute, die in der Lage sind, selbständig die benötigten Daten aus der Fülle des dargebotenen Materials auszuwählen. Diese Daten sind in gedruckter Form und/oder auf Diskette, Magnetband, CD-ROM verfügbar. Statistische Dokumente unterscheiden sich auch optisch von anderen Veröffentlichungen durch den mit einer stilisierten Graphik versehenen weißen Einband.

Veröffentlichungen wenden sich an eine ganz bestimmte Zielgruppe, wie zum Beispiel an den Bildungsbereich oder an Entscheidungsträger in Politik und Verwaltung. Sie enthalten ausgewählte und auf die Bedürfnisse einer Zielgruppe abgestellte und kommentierte Informationen. Eurostat übernimmt hier also eine Art Beraterrolle.

Für einen breiteren Benutzerkreis gibt Eurostat Jahrbücher und periodische Veröffentlichungen heraus. Diese enthalten statistische Ergebnisse für eine erste Analyse sowie Hinweise auf weitere Untersuchungen. Diese Veröffentlichungen werden in gedruckter Form und in Datenbanken angeboten, die in Menütechnik zugänglich sind.

Um Benutzern die Datensuche zu erleichtern, hat Eurostat Themenkreise, d. h. eine Untergliederung nach Sachgebieten, eingeführt. Daneben sind sowohl die Statistischen Dokumente als auch die Veröffentlichungen in bestimmte Reihen, wie zum Beispiel „Jahrbücher“, „Konjunktur“, „Methoden“, untergliedert, um den Zugriff auf die statistischen Informationen zu erleichtern.

Y. Franchet  
Generaldirektor

It is Eurostat's responsibility to use the European statistical system to meet the requirements of the Commission and all parties involved in the development of the single market.

To ensure that the vast quantity of accessible data is made widely available, and to help each user make proper use of this information, Eurostat has set up two main categories of document: statistical documents and publications.

The statistical document is aimed at specialists and provides the most complete sets of data: reference data where the methodology is well-established, standardised, uniform and scientific. These data are presented in great detail. The statistical document is intended for experts who are capable of using their own means to seek out what they require. The information is provided on paper and/or on diskette, magnetic tape, CD-ROM. The white cover sheet bears a stylised motif which distinguishes the statistical document from other publications.

The publications proper tend to be compiled for a well-defined and targeted public, such as educational circles or political and administrative decision-makers. The information in these documents is selected, sorted and annotated to suit the target public. In this instance, therefore, Eurostat works in an advisory capacity.

Where the readership is wider and less well-defined, Eurostat provides the information required for an initial analysis, such as yearbooks and periodicals which contain data permitting more in-depth studies. These publications are available on paper or in videotext databases.

To help the user focus his research, Eurostat has created 'themes', i.e. subject classifications. The statistical documents and publications are listed by series: for example, yearbooks, short-term trends or methodology in order to facilitate access to the statistical data.

Y. Franchet  
Director-General

Pour établir, évaluer ou apprécier les différentes politiques communautaires, la Commission européenne a besoin d'informations.

Eurostat a pour mission, à travers le système statistique européen, de répondre aux besoins de la Commission et de l'ensemble des personnes impliquées dans le développement du marché unique.

Pour mettre à la disposition de tous l'importante quantité de données accessibles et faire en sorte que chacun puisse s'orienter correctement dans cet ensemble, deux grandes catégories de documents ont été créées: les documents statistiques et les publications.

Le document statistique s'adresse aux spécialistes. Il fournit les données les plus complètes: données de référence où la méthodologie est bien connue, standardisée, normalisée et scientifique. Ces données sont présentées à un niveau très détaillé. Le document statistique est destiné aux experts capables de rechercher, par leurs propres moyens, les données requises. Les informations sont alors disponibles sur papier et/ou sur disquette, bande magnétique, CD-ROM. La couverture blanche ornée d'un graphisme stylisé démarque le document statistique des autres publications.

Les publications proprement dites peuvent, elles, être réalisées pour un public bien déterminé, ciblé, par exemple l'enseignement ou les décideurs politiques ou administratifs. Des informations sélectionnées, triées et commentées en fonction de ce public lui sont apportées. Eurostat joue, dès lors, le rôle de conseiller.

Dans le cas d'un public plus large, moins défini, Eurostat procure des éléments nécessaires à une première analyse, les annuaires et les périodiques, dans lesquels figurent les renseignements adéquats pour approfondir l'étude. Ces publications sont présentées sur papier ou dans des banques de données de type vidéotex.

Pour aider l'utilisateur à s'orienter dans ses recherches, Eurostat a créé les thèmes, c'est-à-dire une classification par sujet. Les documents statistiques et les publications sont répertoriés par série — par exemple, annuaire, conjoncture, méthodologie — afin de faciliter l'accès aux informations statistiques.

Y. Franchet  
Directeur général



1 □ 1999

**LIBRARY**

# Agrarpreise:

Preisindizes und absolute Preise

**Vierteljährliche Statistiken**

.....

# Agricultural prices:

Price indices and absolute prices

**Quarterly statistics**


.....

# Prix agricoles:

Indices de prix et prix absolus

**Statistiques trimestrielles**

.....



EUROPÄISCHE KOMMISSION  
EUROPEAN COMMISSION  
COMMISSION EUROPÉENNE



THEMENKREIS 5 – THÈME 5 – THÈME 5  
Landwirtschaft und Fischerei  
Agriculture and fisheries  
Agriculture et pêche

OSCE:17E

Zahlreiche weitere Informationen zur Europäischen Union sind verfügbar über Internet, Server Europa (<http://europa.eu.int>).

A great deal of additional information on the European Union is available on the Internet. It can be accessed through the Europa server (<http://europa.eu.int>).

De nombreuses autres informations sur l'Union européenne sont disponibles sur Internet via le serveur Europa (<http://europa.eu.int>).

Luxembourg: Office des publications officielles des Communautés européennes, 1999

© Europäische Gemeinschaften, 1999

© European Communities, 1999

© Communautés européennes, 1999


*Printed in Luxembourg*

GEDRUCKT AUF CHLORFREI GEBLEICHTEM PAPIER


PRINTED ON WHITE CHLORINE-FREE PAPER

IMPRIMÉ SUR PAPIER BLANCHI SANS CHLORE

<b>Inhaltsverzeichnis</b>	<b>Table of contents</b>	<b>Sommaire</b>	<b>Seite/Page</b>
<b>Verwendete Zeichen und Abkürzungen</b>	<b>Symbols and abbreviations used</b>	<b>Signes et abréviations employés</b>	<b>5</b>
<b>VORBEMERKUNGEN</b>	<b>PRELIMINARY REMARKS</b>	<b>REMARQUES PRELIMINAIRES</b>	<b>7</b>
<b>EU-AGRARPREISINDIZES</b>	<b>EU AGRICULTURAL PRICE INDICES</b>	<b>INDICES UE DES PRIX AGRICOLES</b>	<b>21</b>
<b>Wägungsschema</b>	<b>Weighting scheme</b>	<b>Schéma de pondération</b>	<b>23</b>
<b>Erläuterung zu den Ergebnissen des 3. Quartals 1998</b>	<b>Comments on the results for the third quarter of 1998</b>	<b>Commentaires sur les résultats du troisième trimestre 1998</b>	<b>33</b>
<b>Monatliche EU-Indizes der Erzeugerpreise landwirtschaftlicher Produkte</b>	<b>Monthly EU indices of producer prices of agricultural products</b>	<b>Indices UE mensuels des prix à la production des prix agricoles</b>	<b>51</b>
· Nominale Indizes	· Nominal indices	· Indices nominaux	53
· Deflationierte Indizes	· Deflated indices	· Indices déflatés	87
<b>Monatliche EU-Indizes der Einkaufspreise landwirtschaftlicher Betriebsmittel</b>	<b>Monthly EU indices of purchase prices of the means of agricultural production</b>	<b>Indices UE mensuels des prix d'achat des moyens de production agricole</b>	<b>105</b>
· Nominale Indizes	· Nominal indices	· Indices nominaux	107
· Deflationierte Indizes	· Deflated indices	· Indices déflatés	141
<b>AGRARPREISE</b> <b>Ausgewählte Preisreihen aus der NewCRONOS-Datenbank</b>	<b>AGRICULTURAL PRICES</b> <b>Selected series from the NewCRONOS data base</b>	<b>PRIX AGRICOLES</b> <b>Séries sélectionnées de la banque de données NewCRONOS</b>	<b>159</b>
<b>Monatliche Verkaufspreise landwirtschaftlicher Erzeugnisse</b>	<b>Monthly selling prices of agricultural products</b>	<b>Prix de vente mensuels de produits agricoles</b>	<b>161</b>
· Pflanzliche Erzeugnisse	· Crop products	· Produits végétaux	163
· Tierische Erzeugnisse	· Animal products	· Produits animaux	171
<b>Monatliche Einkaufspreise landwirtschaftlicher Betriebsmittel</b>	<b>Monthly purchase prices of the means of agricultural production</b>	<b>Prix d'achat mensuels des moyens de production agricole</b>	<b>197</b>
<b>Eurostat-Veröffentlichungen über die Agrarpreisstatistik</b>	<b>Eurostat publications on agricultural price statistics</b>	<b>Les publications d'Eurostat concernant les statistiques de prix agricoles</b>	<b>217</b>



<b>Verwendete Zeichen und Abkürzungen</b>	<b>Symbols and abbreviations used</b>	<b>Signes et abréviations employés</b>	
Nichts	Nil	Néant	-
Nachweis nicht vorhanden oder vertraulich	Data not available or confidential	Donnée non disponible ou confidentielle	:
Prozent	Percent	Pour cent	%
Mehrwertsteuer	Value-added tax	Taxe sur la valeur ajoutée	MwSt/VAT/TVA
Europäische Währungseinheit	European currency unit	Unité monétaire européenne	ECU
Kaufkraftstandard	Purchasing power standard	Standard de pouvoir d'achat	KKS/PPS/SPA
Belgischer Franken	Belgian franc	Franc belge	BFR
Dänische Krone	Danish krone	Couronne danoise	DKR
Deutsche Mark	German Mark	Mark allemand	DM
Griechische Drachme	Greek drachma	Drachme grecque	DR
Spanische Peseta	Spanish peseta	Peseta espagnole	PTA
Französischer Franken	French franc	Franc français	FF
Irishes Pfund	Irish pound	Livre irlandaise	IRL
Italienische Lira	Italian lira	Lire italienne	LIT
Luxemburger Franken	Luxembourg franc	Franc luxembourgeois	LFR
Niederländischer Gulden	Dutch guilder	Florin néerlandais	HFL
Österreichischer Schilling	Austrian Schilling	Schilling autrichien	ÖS
Portugiesischer Escudo	Portuguese escudo	Escudo portugais	ESC
Finnische Mark	Finnish Mark	Mark finlandais	FMK
Schwedische Krone	Swedish Cronn	Couronne suédoise	SKR
Pfund Sterling	Pound sterling	Livre sterling	UKL
Europäische Union	European Union	Union européenne	EU/EU/UE
Gesamtheit der 15 Mitgliedstaaten	All 15 Member States	Ensemble des 15 Etats membres	EU-15
Statistisches Amt der Europäischen Gemeinschaften	Statistical Office of the European Communities	Office statistiques des Communautés européennes	Eurostat SAEG/SOEC/OSCE
Eurostat-Datenbank	Eurostat data bank	Banque des données Eurostat	NewCRONOS
NewCRONOS-Bereich "Agrarpreise und Agrarpreisindizes"	NewCRONOS domain 'Agricultural prices and price indices'	Domaine NewCRONOS "Prix et indices de prix agricoles"	PRAG






**VORBEMERKUNGEN**

**PRELIMINARY REMARKS**

**REMARQUES PRELIMINAIRES**



# VORBEMERKUNGEN

## 1. Einleitung

Die vierteljährlich erscheinende Veröffentlichung "AGRARPREISE: Preisindizes und absolute Preise-Vierteljährliche Statistiken" enthält monatliche Daten über Agrarpreise (Indizes und absolute Preise). Was die absoluten Preise betrifft, so enthält die vorliegende Veröffentlichung monatliche Daten für eine Auswahl der wichtigsten dieser Preisreihen.

Der vollständige Satz monatlicher und jährlicher Angaben zur Agrarpreisstatistik (Preisindizes und absolute Preise) sind in der NewCRONOS-Datenbank (Bereich "PRAG") von Eurostat gespeichert. Sie sind über EURONET oder - auf Anfrage bei Eurostat - auf Magnetband, Disketten oder Computerausdrucken erhältlich.

Seit Januar 1995 hat die Europäische Union drei neue Mitgliedstaaten: Österreich, Finnland und Schweden. Dieses Ausgabe von "AGRARPREISE" enthält monatliche Daten über Preisindizes und absolute Preise dieser neuen Mitgliedstaaten und ebenfalls monatliche Preisindizes für die gesamte Europäische Union, EU-15.

## 2. EU-Agrarpreisindizes

Die EU-Agrarpreisindizes (Output und Input) umfassen den EU-Index der Erzeugerpreise landwirtschaftlicher Erzeugnisse und den EU-Index der Einkaufspreise landwirtschaftlicher Betriebsmittel. Diese Indizes ergeben sich aus einer basisgewogenen Laspeyres-Berechnung, bei der die Wertgewichte des Basisjahres 1990 für einen festen Korb von landwirtschaftlichen Erzeugnissen (Outputpreisindex) oder eine Auswahl von Waren und Dienstleistungen (Inputpreisindizes) benutzt werden. Das Jahr 1990 dient auch als Referenzjahr (d. h. 1990=100). Wie sich aus den Wägungsschemata ergibt, können die einzelnen Positionen der beiden Preisindizes in den verschiedenen Mitgliedstaaten völlig unterschiedlich gewichtet sein.

Die EU-Agrarpreisindizes (Output und Input) basieren in allen Mitgliedstaaten der Union auf dem "Bundeshof-Konzept", und demzufolge liegen ihnen nur die Transaktionen zwischen landwirtschaftlichen und nichtlandwirtschaftlichen Produktionseinheiten zugrunde (einschließlich Außenhandel). Die innerlandwirtschaftlichen Umsätze bleiben sowohl bei der Ermittlung der Wertgewichte als auch bei der Erfassung der Erzeuger- oder Einkaufspreise unberücksichtigt. Damit besteht zwischen dem Konzept der EU-Agrarpreisindizes (Output und Input) und dem Konzept der Landwirtschaftlichen Gesamtrechnung der Union eine weitgehende methodische Übereinstimmung.

Die Agrarpreisindizes (Output und Input) für die Union insgesamt werden in der Regel für jede Aggregationsstufe der beiden Indizes durch Bildung des gewogenen arithmetischen Mittels der entsprechenden Preisindizes der Mitgliedstaaten der Union ermittelt. Die einzelstaatlichen Agrarpreisindizes werden mit dem Wert der Verkäufe landwirtschaftlicher Erzeugnisse (Outputpreisindex) oder dem Wert der Einkäufe landwirtschaftlicher Betriebsmittel (Inputpreisindizes) gewichtet; diese Werte stehen in Landeswährung zur Verfügung und werden von Eurostat in Kaufkraftstandard (KKS)<sup>1</sup> umgerechnet.

Die Agrarpreisindizes enthalten Informationen über die Entwicklung (i) der Erzeugerpreise landwirtschaftlicher Produkte und (ii) der Einkaufspreise landwirtschaftlicher Betriebsmittel in der Union insgesamt sowie in den einzelnen Mitgliedstaaten und ermöglichen einen Vergleich der Preisentwicklungen. Außerdem können auch die Trends der beiden Preisindizes verglichen werden. Im Hinblick auf die einzelnen Erzeugnisse und Erzeugnisgruppen (oder Betriebsmittel und Gruppen

<sup>1</sup>Zur Definition siehe Eurostat: "Kaufkraftparitäten und Bruttoinlandsprodukt in realen Werten, Ergebnisse 1985", Themenkreis 2, Reihe C, Luxemburg 1988.

von Betriebsmitteln) ist allerdings zu berücksichtigen, daß die Wägungsschemata der beiden Preisindizes den Produktionsbedingungen eines jeden Landes angepaßt sind und infolgedessen die Struktur des Warenkorbs, der die verschiedenen Produktionsbedingungen widerspiegelt, in jedem Land anders ist.

Um den unterschiedlichen Inflationsraten in der Union Rechnung zu tragen, werden die EU-Agrarpreisindizes auch als deflationierte Indizes veröffentlicht. Zu diesem Zweck werden die nominalen EU-Agrarpreisindizes (Output und Input) mit Hilfe des Verbrauchpreisindex deflationiert.

Der Leser sollte berücksichtigen, daß es in den Mitgliedstaaten auch andere Indexreihen über die Erzeugerpreise landwirtschaftlicher Produkte und die Einkaufspreise landwirtschaftlicher Betriebsmittel geben kann. Diese Reihen können für andere Zwecke berechnet worden sein und in der Methodik von den hier veröffentlichten EU-Agrarpreisindizes abweichen.

Nähere Angaben zur Methodik der EU-Agrarpreisindizes sind in der 1985 veröffentlichten "Methodologie der EG-Agrarpreisindizes (Output und Input)" zu finden.

Die Output- und Inputpreisindizes für Deutschland beziehen sich nunmehr auf den Gebietsstand seit Oktober 1990. Die zuständige nationale Behörde hat die Indizes für Deutschland in seinen neuen Grenzen auf der Basis 1991=100 berechnet. Eurostat hat diese Indizes anschließend auf 1990=100 umbasiert, wobei davon ausgegangen wurde, daß die für Deutschland in seinen früheren Grenzen verzeichneten Agrarpreisänderungen von 1990 bis 1991 den Änderungen für Gesamtdeutschland mehr oder weniger entsprechen.

- EU-Index der Erzeugerpreise landwirtschaftlicher Erzeugnisse (output)

Die verwendeten Preisdaten enthalten keine Mehrwertsteuer. Auch die produktgebundenen Abgaben (z. B. die Mitverantwortungsabgabe) sind von wenigen Ausnahmen abgesehen (z. B. die "Superabgabe" für Milcherzeuger) abgezogen. Auf der anderen Seite werden die produktgebundenen Subventionen zu den auf dem Markt erzielten Erzeugerpreisen hinzugerechnet.

Die Position 15 des Index wurde in "Weinmost" und "Wein" untergliedert, da in der Bundesrepublik Deutschland und in Luxemburg Preise bzw. Preisindizes nur für Weinmost zur Verfügung stehen, während Frankreich, Italien und Portugal nur für Wein Preisindizes liefern (wobei in Frankreich und Italien zwischen Tafelwein und Qualitätswein unterschieden wird). Für Griechenland, Spanien und Österreich stehen sowohl für Weinmost (oder Weintrauben) als auch für Wein Daten zur Verfügung (nicht aber getrennt für Tafelwein und Qualitätswein). Für Portugal liegen nur Preise für Tafelwein vor. Aufgrund dieser Unterschiede zwischen den einzelnen Mitgliedstaaten können die Preisindizes für die Union insgesamt nur für die Gesamtrubrik "Weinmost/Wein" ausgewiesen werden.

Den monatlichen Preisindizes für Frischobst und Frischgemüse liegen variable Wertgewichte für die zwölf Monate des Basisjahres 1990 zugrunde. Bei der Berechnung der Preisindizes für Frischobst und Frischgemüse für die Union insgesamt wurde Luxemburg wegen fehlenden Datenmaterials ausgeklammert. Sein Anteil an Frischobst und Frischgemüse der Union insgesamt betrug im Jahr 1990 0,012%. Die monatlichen Gewichte für Obst und Gemüse aus Finnland waren nicht verfügbar, so daß die Indizes dieses Landes nicht in die Indizes für EU-15 aufgenommen werden konnten. Der Anteil Finnlands an Obst und Gemüse in der Union betrug im Jahr 1990 0,5%. Wegen des fehlenden monatlichen Datenmaterials für Frischobst und -gemüse erscheinen im Falle Luxemburgs unter den Positionen "Insgesamt" und "Insgesamt (ohne Obst und Gemüse)" einerseits und "Pflanzliche Erzeugnisse" und "Pflanzliche Erzeugnisse (ohne Obst und Gemüse)" andererseits identische monatliche Preisindizes, was streng genommen nicht korrekt ist. Der Anteil von Obst und Gemüse am Gesamtindex Luxemburgs betrug im Jahr 1990 0,7% bzw. 1,2%.

- EU-Index der Einkaufspreise landwirtschaftlicher Betriebsmittel (input)

Ab der Ausgabe 1-1993 der vierteljährlichen Veröffentlichung "AGRARPREISE: Preisindizes und absolute Preise" veröffentlicht Eurostat einen kombinierten Inputpreisindex, der den EU-Index der Preise für Waren und Dienstleistungen des laufenden landwirtschaftlichen Verbrauchs und den EU-Index der Preise für Waren und Dienstleistungen landwirtschaftlicher Investitionen beinhaltet.

Die verwendeten Preisdaten enthalten keine abzugsfähige Mehrwertsteuer. Alle anderen Abgaben (z. B. Mineralölsteuer) sind jedoch enthalten. Subventionen (z. B. Mineralölsubventionen) werden abgezogen, um zu den von den Landwirten tatsächlich gezahlten Preisen zu gelangen.

### 3. Absolute Agrarpreise

Eurostat erfaßt eine große Zahl monatlicher und jährlicher Agrarpreisreihen für die Mitgliedstaaten der Union, zu denen Verkaufspreise pflanzlicher und tierischer Erzeugnisse und Einkaufspreise landwirtschaftlicher Betriebsmittel gehören. Diese Reihen sind in der Regel für den jeweiligen Mitgliedstaat repräsentativ und innerhalb der Union harmonisiert. Die Reihen der Verkaufspreise pflanzlicher und tierischer Erzeugnisse umfassen die Preise für alle wichtigen Agrarprodukte auf der landwirtschaftlichen Erzeugerstufe. Die Einkaufspreise landwirtschaftlicher Betriebsmittel beziehen sich auf die von den Landwirten bezahlten Preise für den Erwerb von Futtermitteln, Düngemitteln und Treib- und Heizstoffen.

Diese Preisreihen sind sowohl in Landeswährung als auch in Ecu ausgedrückt und in der NewCRONOS-Datenbank von Eurostat (Bereich "PRAG") im allgemeinen für die Jahre ab 1969 gespeichert. Einzelheiten über die in NewCRONOS gespeicherten Preisreihen (Liste der erfaßten Produkte mit ihren Codenummern usw.) enthält das PRAG-Handbuch (Agrarpreise und Agrarpreisindizes), das auf Anfrage erhältlich ist.

Wie oben angedeutet, enthält die vorliegende vierteljährliche Veröffentlichung eine Auswahl der wichtigsten Preisreihen. Die Veröffentlichung "Glossarium: Agrarpreise" enthält das vollständige Verzeichnis der in NewCRONOS gespeicherten Preisreihen. Beschreibungen der preisbestimmenden Merkmale wie Produktdefinition, Handelsstufe, Erfassungverfahren sowie einige Angaben zur statistischen Methodik kann der Leser dem "Merkmalskatalog zu den in NewCRONOS gespeicherten Agrarpreisreihen" entnehmen, der 1988 veröffentlicht wurde. Eine Ergänzung (Addendum), in der der Erfassungsbereich dieses Katalogs auf Spanien und Portugal ausgedehnt wird und weitere Überarbeitungen der Auswahl und Begriffsbestimmung von Reihen absoluter Agrarpreise berücksichtigt werden, ist 1992 erschienen.

In den letzten Jahren hat Eurostat zusammen mit den Mitgliedstaaten ein neues Konzept für die Statistik der absoluten Agrarpreise entwickelt. Im Rahmen dieser Arbeiten wurden alle von der Statistik abgedeckten Erzeugnisse überprüft, was zu einer Reihe von Ergänzungen, Änderungen und Streichungen geführt hat. Die Arbeiten gehen weiter und werden zu einer besseren Harmonisierung der Agrarpreisstatistik der Mitgliedstaaten untereinander führen. Auch die Veröffentlichung dieser Statistiken ist einer Prüfung unterzogen worden. Mit der ersten Nummer der vierteljährlichen Veröffentlichung 1995 erscheinen die absoluten Agrarpreise in geändertem Layout. Außerdem ist die Liste der Erzeugnisse, deren Preise hier veröffentlicht werden, überarbeitet worden. Folgende Änderungen wurden vorgenommen:

- *Pflanzliche Erzeugnisse*: Die Preistabellen für Frühkartoffeln, Tafeläpfel und Blumenkohl wurden weggelassen.
- *Tierische Erzeugnisse*: Die Preise für frische Eier wurden hinzugefügt, während die Tabelle für Schafpreise nicht mehr erscheint.

- **Betriebsmittel:** Für 13 Futtermittel sind neue Preistabellen hinzugefügt worden: Weizenkleie, Gerste, Mais, Sojaextraktionsschrot (getoastet), Fischmehl, getrocknete Diffusionsschnitzel, Ergänzungsfutter für die Kälberaufzucht, Ergänzungsfutter für die Rindermast (Sackware), Alleinfutter für die Ferkelaufzucht (Sackware), Alleinfutter für die Schweinemast (Sackware), Alleinfutter für Küken in den ersten Tagen (Sackware), Alleinfutter für die Endmast von Geflügel (Sackware) und Alleinfutter für Junghennen bis zur Legereife (Sackware). Einige Futtermittelpreistabellen sind weggelassen worden: Ergänzungsfutter für Milchvieh bei Weidegang und Alleinfutter für die Schweinemast (Schüttgut). Für Düngemittel wurden zwei Tabellen hinzugefügt: Dreinährstoffdünger 17-17-17 und 9-9-18. Mehrere Tabellen wurden weggelassen: Ammonsalpeter 33 % N (Sackware), Kaliumsulfat, Zweinährstoffdünger 1-1-0 und 0-1-1 sowie Dreinährstoffdünger 1-0,5-0,5, 1-1-1, 1-1-2 und 1-2-2.

Eurostat bemühte sich in Zusammenarbeit mit den Mitgliedstaaten von Anfang an um die Erstellung und Berücksichtigung einer gemeinsamen Methodik für die Zeitreihen der absoluten Agrarpreise. Das Ziel ist eine größere Harmonisierung dieser Zeitreihen zwischen den Mitgliedstaaten. Beim Vergleich der gegenwärtigen Agrarpreise zwischen den Mitgliedstaaten ist noch immer Vorsicht am Platze. Unterschiede in den Preisen können weiterhin auf methodische Unterschiede und nicht in jedem Fall auf tatsächliche Unterschiede in den Preisen selbst zurückzuführen sein.

\*\*\*

*Eurostat dankt allen Mitgliedern der Arbeitsgruppe "Agrarpreisstatistik", in der die Mitgliedstaaten der Union vertreten sind, für ihre wertvolle Hilfe und aktive Mitarbeit, ohne die die vorliegenden Ergebnisse nicht hätten erzielt werden können.*

## PRELIMINARY REMARKS

### 1. Introduction

The quarterly publication "AGRICULTURAL PRICES: Price indices and absolute prices - Quarterly statistics" contains monthly data on agricultural prices (indices and absolute prices). As regards absolute agricultural prices, the figures given in this publication are only a selection of the most important price series available in Eurostat's NewCRONOS databank.

The full set of monthly and annual data on agricultural price statistics (price indices and absolute prices) are stored in Eurostat's NewCRONOS data base ("PRAG" domain). They can be obtained via EURONET or, on request to Eurostat, on magnetic tape, diskettes and computer printouts.

Since January 1995, the European Union has three new Member States: Austria, Finland and Sweden. This issue of "AGRICULTURAL PRICES" contains monthly price indices and absolute prices from these new Member States and also monthly price indices for the European Union as a whole, EU-15.

### 2. EU agricultural price indices

The EU agricultural price indices (output and input) comprise the EU index of producer prices of agricultural products and the EU index of purchase prices of the means of agricultural production. These are base-weighted Laspeyres indices using value weights determined for the base year, 1990, for a fixed basket of agricultural products (output price index) or a selection of goods and services (input price indices). 1990 also serves as the reference year (i.e. 1990 = 100). As the weighting schemes show, the various items in each price index may be weighted very differently from one Member State to another.

The EU agricultural price indices (output and input) are based on the "national farm" concept in all Member States of the Union and thus cover only transactions between agricultural and non-agricultural production units (including external trade). No account is taken of direct transactions between farmers, either in the calculation of value weights or in the recording of producer or purchase prices. In this respect, there is a good measure of agreement between the methodological concept underlying the EU agricultural price indices (output and input) and that of the economic accounts for agriculture.

The agricultural price indices (output and input) for the Union as a whole are, generally speaking, in the form of weighted arithmetic means of the corresponding price indices for the Member States of the Union at each level of aggregation. The national agricultural price indices are weighted by the sales values of agricultural products (output price index) or the values of purchases of the means of agricultural production (input price indices), which are available in national currencies and converted to purchasing power standards (PPS)<sup>1</sup> by Eurostat.

The agricultural price indices provide information on and permit comparisons of trends in (i) the producer prices of agricultural products and (ii) the purchase prices of the means of agricultural production in the Union as a whole and in the individual Member States. Comparisons can also be made of trends in these price indices. However, where individual products and groups of products (or individual means of production and groups thereof) are concerned, it must be borne in mind that the structure of the basket of goods reflects the production pattern in the individual Member States, which means that the weighting structure of the two price indices varies from one country to another.

<sup>1</sup>For a definition see Eurostat: "Purchasing power parities and gross domestic product in real terms, results 1985", Theme 2, Series C, Luxembourg 1988.

In order to counteract the different rates of inflation in the Union, the EU agricultural price indices are also published in deflated form, to which end the nominal EU agricultural indices (output and input) are deflated using the consumer price index.

Readers are advised to bear in mind the fact that, in the Member States, there may be other index series on the producer prices of agricultural products and the purchase prices of the means of agricultural production; these series may have been calculated to serve other purposes and may differ methodologically from the EU agricultural price series published here.

Further details of the methodology underlying the EU agricultural price indices may be found in the "Methodology of EC agricultural price indices (output and input)", published in 1985.

The output and input price indices for Germany in this publication now refer to that country in its boundaries following October 1990. The national authority has calculated indices for Germany in its new frontiers on the base 1991=100. Eurostat has re-referenced these indices to 1990=100 on the assumption that the change in agricultural prices from 1990 to 1991 for Germany in its previous frontiers approximates to the change for the whole country.

- EU index of producer prices of agricultural products (output)

The price data used are exclusive of VAT. With a few exceptions (e.g. the "super-levy" for milk producers) other product-linked levies (e.g. the co-responsibility levy) are deducted. In contrast product-linked subsidies are added to the prices which the producers obtain on the market.

Item 15 of the index has been broken down into "wine must" and "wine", because in the Federal Republic of Germany and Luxembourg, prices or price indices are available only for wine must, whereas France, Italy and Portugal provide price indices only for wine (France and Italy also differentiate between table wine and quality wine). For Greece, Spain and Austria, data are available for wine must (or grapes) and wine (but not for table wine and quality wine separately). In the case of Portugal, only table wine prices are available. Because of the national differences, price indices for the Union as a whole can be given only for the composite heading "Wine must/wine".

The monthly price indices for fresh fruit and fresh vegetables are based on variable value weights for each of the twelve months of the base year 1990. Luxembourg, for which no monthly price indices for fresh fruit and vegetables are available, has been excluded from the calculation of the corresponding indices for the Union as a whole. Its share of the Union total in 1990 was 0.012%. The monthly weights for fruit and vegetables from Finland were unavailable and so the indices from this country could not be included in the indices for EU-15. Finland's share in fruit and vegetables for the Union in 1990 was 0.5%. Owing to the lack of monthly data for fresh fruit and vegetables, identical monthly price indices are entered for Luxembourg under the heading "Total" and "Total (excluding fruit and vegetables)" on the one hand and "Crop products" and "Crop products (excluding fruit and vegetables)" on the other, which is strictly not correct. Fruit and vegetables accounted for 0.7% and 1.2% respectively of Luxembourg's total index in 1990.

- EU index of purchase prices of the means of agricultural production (input)

With effect from issue 1-1993 of the Quarterly publication 'AGRICULTURAL PRICES: Price indices and absolute prices', Eurostat is publishing a combined input price index which comprises the EU index of the prices of goods and services for current consumption in agriculture and the EU index of the prices of goods and services contributing to agricultural investment.

The price data used are exclusive of deductible VAT. On the other hand, all other taxes (e.g. diesel oil tax) are included and subsidies (e.g. diesel oil subsidies) deducted to arrive at the effective prices which farmers pay.



### 3. Absolute agricultural prices

Eurostat records a large number of monthly and annual agricultural price series for the Member States of the Union covering the selling prices of crop products, the selling prices of animal products and the purchase prices of the means of agricultural production. These series are in most cases representative for each country and harmonised across the Community. The series of selling prices of crop and animal products comprise the prices at the producer level of the major agricultural products. The purchase prices of the means of agricultural production relate to the prices paid by farmers for feedingstuffs, fertilizers and fuel for equipment and heating. The prices expressed in national currency and in ECU, are stored in Eurostat's NewCRONOS databank ("PRAG" domain) and are available in most cases usually from 1969 onwards. Details of these price series stored in NewCRONOS (list of products covered with their code numbers etc.) are given in the PRAG manual (Agricultural prices and price indices), which is available on request.

This quarterly publication contains, as mentioned above, a selection of the most important agricultural price series. A full list of all agricultural price series stored in NewCRONOS is available in the publication "Glossarium: Agricultural prices".

For a description of the price-determining characteristics such as product definition, trading stage, recording procedure and some details of statistical methodology, the reader is referred to the "Catalogue of Characteristics of the Agricultural Price Series Stored in NewCRONOS", which was published in 1988. An addendum which extends the coverage of this catalogue to Spain and Portugal and which takes account of further revisions in the selection and definition of absolute agricultural price series was published in 1992.

Over the past few years, Eurostat in conjunction with the Member States has developed a new concept for the statistics of absolute agricultural prices. This work has involved the review of all products covered by these statistics and has resulted in a number of additions, modifications and deletions. The work is ongoing and will lead to improved harmonisation of the agricultural price statistics across Member States. The work has included a review of the publication of these statistics. Absolute agricultural prices in the quarterly publication appear in a modified layout from the first number of 1995. In addition, the list of products for which prices are published here has been revised. The following changes in the list have been made.

- *Crop products:* The tables of prices for early potatoes, dessert apples and cauliflowers have been dropped.
- *Animal products:* Prices for fresh eggs have been added, and the table of sheep prices has been discontinued.
- *Means of production:* New tables with prices of thirteen feedingstuffs have been added: wheat bran, barley, maize, toasted extracted soyabean meal, fish meal, dried sugarbeet pulp, complementary feed for rearing calves, complementary feed for fattening cattle (in sacks), complete feed for rearing piglets (in sacks), complete feed for fattening pigs (in sacks), baby chick feed (in sacks), complete feed for broiler production (in sacks) and complete feed for rearing pullets to lay (in sacks). A few feedingstuffs price tables have been dropped: complementary feed for dairy cattle at grass, and complete feed for fattening pigs (in bulk). For fertilizers, two tables have been added: ternary fertilizers 17-17-17 and 9-9-18. Several tables have been discontinued: ammonium nitrate 33% N (in sacks), sulphate of potash, binary fertilizers 1-1-0 and 0-1-1, and ternary fertilizers 1-0.5-0.5, 1-1-1, 1-1-2 and 1-2-2.

Eurostat, in collaboration with the Member States, has strived from the beginning to draw up and implement a common methodology for the series of absolute agricultural prices. The objective is a

greater harmonisation of these time series across Member States. Caution must still be exercised when comparing the actual agricultural prices amongst Member States. Differences in the prices can still reflect methodological differences and not factual differences in every case in the prices themselves.

\* \* \*

*Eurostat would like to thank all members of the Working Party on Agricultural Price Statistics, on which the Member States of the Union are represented, for their invaluable and active cooperation, without which the results achieved so far would have been impossible.*

## REMARQUES PRELIMINAIRES

### 1. Introduction

La publication trimestrielle "PRIX AGRICOLES : Indices de prix et prix absolus - Statistiques trimestrielles" contient des données mensuelles de la statistique des prix agricoles (indices et prix absolus) En ce qui concerne les prix agricoles absolus mensuels publiés ici, il s'agit uniquement d'une sélection des principales séries de prix stockées dans la banque de données NewCRONOS et disponibles chez Eurostat.

L'ensemble des données mensuelles et annuelles concernant les statistiques des prix agricoles (indices de prix et prix absolus) sont stockées dans la banque de données NewCRONOS d'Eurostat (domaine "PRAG"). Elles peuvent être obtenues via EURONET ou, sur demande adressée à Eurostat, sur bande magnétique, disquette ou listing.

Depuis janvier 1995, l'Union européenne compte trois nouveaux États membres: l'Autriche, la Finlande et la Suède. Ce numéro de "PRIX AGRICOLES" contient les indices de prix mensuels et les prix absolus pour ces trois nouveaux États membres et aussi les indices mensuels pour l'ensemble de l'Union européenne, EU-15.

### 2. Indices UE des prix agricoles

Les indices UE des prix agricoles (output et input) se composent de l'indice UE des prix à la production des produits agricoles et de l'indice UE des prix d'achat des moyens de production agricole. Ces indices sont établis selon la méthode de Laspeyres, au moyen de pondérations déterminées pour l'année de base 1990 et pour un panier fixe de produits agricoles (indice output) ou un échantillon fixe de biens et de services sélectionnés (indices input). L'année 1990 sert également d'année de référence (i.e. 1990=100). Comme le montrent les schémas de pondération, l'importance des différents éléments composant ces indices de prix peut varier considérablement d'un État membre à l'autre.

Dans tous les États membres de l'Union, les indices UE des prix agricoles (output et input) reposent sur la notion de "ferme nationale" et ils ne couvrent, par conséquent, que les transactions entre les unités de production agricole et les unités de production non agricole (y compris le commerce extérieur). Il n'est tenu compte des transactions directes entre agriculteurs ni dans le calcul des pondérations, ni dans l'enregistrement des prix à la production ou des prix d'achat. Il existe ainsi à cet égard une large similitude entre les concepts méthodologiques qui sont à la base des indices UE des prix agricoles (output et input) et ceux qui sont à la base des comptes économiques agricoles de l'Union.

Les indices des prix agricoles (output et input) pour l'ensemble de l'Union s'obtiennent en règle générale à tous les niveaux d'agrégation en faisant la moyenne arithmétique pondérée des indices de prix correspondants des États membres de l'Union. La pondération des indices de prix nationaux s'effectue sur la base des valeurs des ventes des produits agricoles (indice output) ou des valeurs des achats des moyens de production agricole (indice input) qui sont disponibles en monnaie nationale et converties en standards de pouvoir d'achat (SPA)<sup>1</sup> par Eurostat.

Les indices des prix agricoles fournissent les informations sur l'évolution (a) des prix à la production des produits agricoles et (b) des prix d'achat des moyens de production agricole dans l'Union dans son ensemble ainsi que dans les différents États membres, et ils permettent de comparer les tendances de ces prix. Il est également possible de comparer l'évolution de ces indices de prix. Il faut toutefois se rappeler, en ce qui concerne les différents produits et groupes de produits ou

<sup>1</sup>Pour la définition, voir Eurostat: Parités de pouvoir d'achat et produit intérieur brut réel - résultats 1985, thème 2, série C, Luxembourg, 1988.

moyens de production et groupes de moyens de production, que la structure des paniers de marchandises correspond aux conditions de production dans chaque pays et qu'en conséquence les schémas de pondération des deux indices de prix sont différents d'un pays à l'autre.

Afin d'éliminer l'influence des taux d'inflation variables enregistrés dans l'Union, on a également publié les indices UE des prix agricoles sous une forme déflatée. A cet effet, la déflation des indices UE des prix agricoles nominaux (output et input) s'effectue à l'aide des indices des prix à la consommation.

Le lecteur voudra bien tenir compte aussi du fait qu'il peut également y avoir dans les Etats membres d'autres séries d'indices pour les prix à la production des produits agricoles et les prix d'achat des moyens de production agricole, qui peuvent différer des indices UE des prix agricoles publiés tant sur le plan des objectifs que sur celui de la méthodologie.

On trouvera de plus amples précisions sur la méthodologie appliquée pour établir les indices UE des prix agricoles dans la brochure "Méthodologie des indices CE des prix agricoles (output et input)" publiée en 1985.

Les indices des prix d'input et d'output dans cette publication portent désormais sur l'Allemagne élargie dans ses frontières postérieures à octobre 1990. Les autorités nationales ont calculé des indices ajustés aux nouvelles frontières sur la base 1991=100. Eurostat a recalculé ces indices sur la base 1990=100, en supposant que la variation des prix agricoles entre 1990 et 1991 pour l'Allemagne dans ses frontières antérieures était similaire à la variation pour l'ensemble du pays.

- Indice UE des prix à la production des produits agricoles (output)

Les prix utilisés pour établir ces indices ne comprennent pas la TVA. Les prélèvements liés aux produits (par exemple le prélèvement de coresponsabilité) sont également déduits avec quelques exceptions comme par exemple la "supertaxe" pour les producteurs de lait. Les subventions liées aux produits sont ajoutées aux prix à la production obtenus sur le marché.

La rubrique 15 de l'indice a été subdivisée en "moût" et en "vin", étant donné que pour la république fédérale d'Allemagne et le Luxembourg, les prix et les indices de prix n'existent que pour le moût, alors que pour la France, l'Italie et le Portugal, les indices de prix ne sont disponibles que pour le vin (avec une distinction entre vin de table et vin de qualité pour la France et l'Italie). Pour la Grèce, l'Espagne et l'Autriche, les données correspondantes disponibles portent sur le moût (ou les raisins) et le vin (sans distinction entre vin de table et vin de qualité). Dans le cas du Portugal, seuls des prix du vin de table sont disponibles. En raison de ces différences entre les Etats membres, les indices de prix pour l'Union dans son ensemble ne peuvent être fournis que pour la rubrique globale "moût/vin".

Les indices mensuels des prix des fruits et légumes frais sont fondés sur des pondérations variables pour les douze mois de l'année de base 1990. Le grand-duché de Luxembourg, pour lequel les données correspondantes ne sont pas disponibles, n'a pas été pris en compte dans le calcul des indices des prix des fruits et légumes frais pour l'Union dans son ensemble. La part de ce pays dans le total des fruits et légumes frais pour l'Union s'élevait à 0,012% en 1990. Les poids mensuels pour les fruits et légumes de la Finlande n'étaient pas disponibles et donc les indices de ce pays n'étaient pas inclus dans les indices pour EU-15. La part de la Finlande dans les fruits et légumes de l'Union en 1990 s'élevait à 0,5%. En raison de cette absence de données mensuelles pour les fruits et légumes frais, des indices mensuels identiques sont indiqués, pour le Luxembourg, dans les rubriques "Total" et "Total (sans fruits et légumes)", d'une part, et dans "Produits végétaux" et "Produits végétaux (sans fruits et légumes)", d'autre part, ce qui n'est pas correct à proprement parler. La part des fruits et légumes dans l'indice global du Luxembourg s'élevait à 0,7% and 1,2% respectivement en 1990.

- Indice UE des prix d'achat des moyens de production agricole (input)

Depuis la parution du n° 1-1993 de la publication trimestrielle "PRIX AGRICOLES: Indices de prix et prix absolus", Eurostat publie un indice combiné des prix des inputs qui comprend l'indice UE des prix des biens et services de consommation courante dans l'agriculture et l'indice UE des prix des biens et services concourant aux investissements de l'agriculture.

Les prix utilisés pour établir les indices UE des prix d'achat des moyens de production agricole ne comprennent pas la TVA déductible. Toutes les autres taxes (par exemple taxes sur les carburants diesel) sont en revanche incluses, tandis que les aides (par exemple subventions pour les carburants diesel) sont déduites, afin que l'on puisse obtenir ainsi les prix effectivement payés par les agriculteurs.

### 3. Prix agricoles absolus

Eurostat enregistre pour les Etats membres de l'Union un nombre important de séries mensuelles et annuelles de prix agricoles qui couvrent les prix de vente de produits végétaux, les prix de vente de produits animaux et les prix d'achat des moyens de production agricole. Dans la plupart des cas, ces séries sont représentatives pour chacun des pays et harmonisées au niveau de l'Union. Les séries des prix de vente des produits végétaux et animaux englobent les prix des principaux produits au stade de la production agricole. Les prix d'achat des moyens de production agricole se réfèrent aux prix payés par les agriculteurs pour l'achat d'aliments du bétail, d'engrais, de carburants et de combustibles. Les prix, exprimés en monnaie nationale et en ECU, sont mémorisés dans la banque de données NewCRONOS d'Eurostat (domaine "PRAG") et sont habituellement disponibles à compter de 1969. Des précisions sur ces séries de prix mémorisés dans NewCRONOS (liste des produits retenus avec leur numéro de code, etc.) sont contenues dans le manuel PRAG (Prix et indices de prix agricoles) qui est fourni sur demande.

La présente publication trimestrielle contient, comme cela a été dit plus haut, une sélection des plus importantes séries de prix agricoles. La liste complète de toutes les séries de prix agricoles mémorisées dans NewCRONOS est donnée dans la publication "Glossarium - Prix agricoles".

Pour obtenir des précisions sur les caractéristiques déterminantes des prix telles que la définition du produit, le stade d'échange, les conditions commerciales et certains détails de la méthodologie statistique, le lecteur voudra bien consulter le "Catalogue des Caractéristiques des Séries de Prix Agricoles mémorisées dans NewCRONOS" publié en 1988. Un addendum qui étend le catalogue à l'Espagne et au Portugal et qui tient compte de nouvelles révisions effectuées dans la sélection et la définition des séries de prix agricoles absolus a été publié en 1992.

Au cours des dernières années, Eurostat, en collaboration avec les États membres, a développé un nouveau concept pour les statistiques des prix agricoles absolus. Tous les produits couverts par ces statistiques ont été passés en revue et un certain nombre d'adjonctions, modifications et suppressions ont été effectuées. Ces travaux se poursuivent et conduiront à une meilleure harmonisation des statistiques des prix agricoles dans les États membres. Il a également été procédé à un réexamen de la publication de ces statistiques. La présentation des prix agricoles absolus publiés trimestriellement a été modifiée depuis le premier numéro de 1995. En outre, la liste de produits pour lesquels des prix sont publiés a été revue et les modifications suivantes y ont été apportées:

- *produits végétaux*: les tableaux donnant les prix des pommes de terre hâtives, des pommes de table et des choux-fleurs ont été supprimés.
- *produits animaux*: les prix des oeufs frais ont été ajoutés et le tableau des prix des ovins a été supprimé.

- *moyens de production*: de nouveaux tableaux donnant les prix de 13 aliments des animaux ont été ajoutés: son de blé, orge, maïs, tourteaux d'extraction de soja cuit, farine de poisson, pulpes séchées de betteraves sucrières, complémentaire pour veaux d'élevage, complémentaire pour bovins à l'engrais (en sacs), complet pour porcelets d'élevage (en sacs), complet pour porcs à l'engrais (en sacs), complet pour poussins des premiers jours (en sacs), complet pour poulets à l'engrais (en sacs) et complet pour poulettes jusqu'à la ponte (en sacs). Un petit nombre de prix d'aliments des animaux ont été supprimés: complémentaire pour vaches laitières à l'herbage et complet pour porcs à l'engrais (en vrac). Pour les engrais, deux tableaux ont été ajoutés: engrais ternaires 17-17-17 et 9-9-18. Plusieurs tableaux ont été supprimés: nitrate d'ammonium 33% N (en sacs), sulfate de potasse, engrais binaires 1-1-0 et 0-1-1 et engrais ternaires 1-0,5-0,5, 1-1-1, 1-1-2 et 1-2-2.

Eurostat, en collaboration avec les Etats membres, s'efforce depuis toujours d'élaborer et de mettre en oeuvre une méthodologie commune pour les séries chronologiques des prix agricoles en termes absolus. Néanmoins, la comparaison des prix agricoles entre les Etats membres nécessite quelques précautions. En effet, les différences entre les prix peuvent refléter des différences méthodologiques et pas toujours de véritables différences entre les prix eux-mêmes.


\*\*\*

*Eurostat désire remercier tous les membres du groupe de travail "Statistiques des prix agricoles", dans lequel les Etats membres de l'Union sont représentés, de leur aide précieuse et de leur coopération active, sans lesquelles il aurait été impossible d'obtenir les résultats déjà atteints.*

**EU-AGRARPREISINDIZES**

**EU AGRICULTURAL PRICES INDICES**

**INDICES UE DES PRIX AGRICOLES**





**Wägungsschema**

**Weighting scheme**

**Schéma de pondération**

## WÄGUNGSSCHEMA NACH LÄNDERN / WEIGHTING SCHEME BY COUNTRY / SCHEMA DE PONDERATION PAR PAYS



1990 = 100 (ohne MwSt / excluding VAT / TVA exclue)

			B	DK	D	GR	E	F	IRL	I	L	NL	A	P	FIN	S	UK	EU-15	
			100 000	100 000	100 000	100 000	100 000	100 000	100 000	100 000	100 000	100 000	100 000	100 000	100 000	100 000	100 000	100 000	
0	INSGESAMT	TOTAL	TOTAL																
(0)	INSGESAMT (ohne Obst und Gemüse)	TOTAL (excl. fruit and vegetables)	TOTAL (sans fruits et légumes)	83 924	98 488	95 769	73 240	72 620	91 210	97 049	75 393	98 140	86 445	96 975	81 957	96 150	95 479	90 095	85 895
1	PFLANZLICHE ERZEUGNISSE	CROP PRODUCTS	PRODUITS VEGETAUX	36 166	35 327	33 663	71 020	61 863	52 951	12 299	60 150	17 995	42 075	23 166	50 657	29 932	26 647	40 429	48 147
(1)	PFLANZLICHE ERZEUGNISSE (ohne Obst und Gemüse)	CROP PRODUCTS (excl. fruit and vegetables)	PRODUITS VEGETAUX (sans fruits et légumes)	20 090	33 815	29 452	44 260	34 483	44 161	9 348	35 543	16 136	28 520	20 141	32 614	26 082	22 126	30 524	34 043
11	Getreide und Reis	Cereals and rice	Céréales et riz	4 594	15 669	11 775	9 750	12 764	15 773	5 781	10 378	5 030	1 289	9 428	8 588	15 298	8 052	15 901	11 722
11A	Weichweizen	Soft wheat	Blé tendre	3 481	7 035	5 990	1 700	3 422	9 386	1 997	2 671	2 352	1 026	7 071	2 263	3 689	5 005	10 975	5 531
11B	Hartweizen	Durum wheat	Blé dur	-	-	20	3 920	659	941	-	2 838	-	-	416	222	-	-	-	927
11C	Futtergerste	Feeding barley	Orge fourragère	1 011	7 457	2 308	350	1 895	1 723	1 887	416	2 060	126	-	343	4 954	1 594	2 902	1 662
11D	Braugerste	Malling barley	Orge de brasserie	-	-	1 567	80	3 532	431	1 656	-	-	89	971	147	850	-	1 720	1 009
11E	Hafer	Oats	Avoine	18	178	184	80	174	85	241	114	214	18	-	235	3 786	917	271	209
11F	Körnermais	Grain-maize	Maïs-grain	-	-	392	3 260	2 279	3 059	-	3 110	-	-	-	2 810	-	-	-	1 695
11G	Rohreis	Paddy rice	Riz non décortiqué	-	-	-	360	661	-	-	-	-	-	-	1 762	-	-	-	335
11H	Sonstiges Getreide	Others	Autres	83	998	1 314	-	142	148	-	-	403	29	971	805	2 018	536	32	355
12	Hackfrüchte	Root crops	Plantes sarclées	7 668	3 546	6 266	3 660	4 409	3 359	3 113	3 562	1 389	5 399	5 924	4 609	4 658	6 047	5 620	4 583
12A	Speisekartoffeln	Potatoes for consumption	Pommes de terre de consommation	2 897	617	1 934	2 330	2 663	946	1 281	1 479	1 389	2 290	2 143	4 596	1 798	2 845	3 547	2 002
12A1	Frühkartoffeln	Early potatoes	Pommes de terre hâtives	570	-	176	-	-	155	-	492	-	47	-	230	-	-	275	185
12A2	Übrige Kartoffeln (Lager)	Main-crop potatoes	Autres pommes de terre	2 327	-	1 758	-	2 663	791	1 281	986	1 389	2 244	2 143	4 366	1 798	-	3 272	1 656
12B	Zuckerrüben	Sugar beet	Betteraves sucrières	4 697	2 173	3 875	1 330	1 745	2 270	1 832	2 083	-	2 355	3 781	-	2 323	2 598	2 073	2 390
12C	Sonstige Hackfrüchte	Others	Autres	72	855	457	-	-	143	-	-	-	754	-	13	537	604	-	191
13	Obst	Fruit	Fruits	3 978	484	2 030	13 570	10 674	4 243	-	12 692	690	1 887	1 891	7 242	1 058	865	2 073	5 858
13A	Frischobst	Fresh fruit	Fruits frais	3 978	484	2 030	9 710	10 030	4 146	-	11 841	690	1 887	1 758	5 549	1 058	865	2 073	5 398
13A1	Tafeläpfel	Dessert apples	Pommes de table	1 948	163	960	860	789	1 600	-	2 198	437	1 039	567	835	212	370	698	1 200
13A2	Tafelbirnen	Dessert pears	Poires de table	815	31	65	730	654	440	-	1 160	-	378	132	753	-	68	139	486
13A3	Kirschen	Cherries	Cerises	160	53	138	490	296	185	-	294	-	6	208	-	-	-	14	178
13A4	Pflaumen	Plums	Prunes	11	11	239	-	248	77	-	195	252	24	76	-	-	68	39	121
13A5	Erdbeeren	Strawberries	Fraises	923	160	312	110	936	477	-	878	-	356	189	-	846	359	520	534
13A6	Tafeltrauben	Dessert grapes	Raisins de table	-	-	-	1 360	701	160	-	1 394	-	7	-	863	-	-	-	425
13A7	Zitrusfrüchte	Citrus fruit	Agrumes	-	-	-	2 280	3 402	17	-	2 817	-	-	-	1 371	-	-	-	1 030
13A7A	Orangen	Oranges	Oranges	-	-	-	1 490	1 941	-	-	1 780	-	-	-	825	-	-	-	613
13A7B	Mandarinen	Mandarins	Mandarines	-	-	-	500	1 056	-	-	210	-	-	-	289	-	-	-	197
13A7C	Zitronen	Lemons	Citrons	-	-	-	290	405	-	-	927	-	-	-	187	-	-	-	214
13A8	Sonstiges Frischobst	Other fresh fruit	Autres fruits frais	118	46	315	3 880	3 003	1 191	-	2 806	-	77	586	1 729	-	-	664	1 424
13B	Trockenfrüchte	Nuts and dried fruit	Fruits secs	-	-	-	3 860	644	97	-	850	-	-	132	1 693	-	-	-	461
13B1	Nüsse	Nuts	Fruits à coque	-	-	-	1 800	613	-	-	850	-	-	132	1 693	-	-	-	339
13B2	Getrocknetes Obst	Dried fruit	Fruits séchés	-	-	-	2 060	31	-	-	-	-	-	-	-	-	-	-	101

## WÄGUNGSSCHEMA NACH LÄNDERN / WEIGHTING SCHEME BY COUNTRY / SCHEMA DE PONDERATION PAR PAYS

1990 = 100 (ohne MWSI / excluding VAT / TVA exclue)



			B	DK	D	GR	E	F	IRL	I	L	NL	A	P	FIN	S	UK	EU-15	
14	Frischgemüse	Fresh vegetables	Légumes frais	12 101	1 028	2 183	13 190	18 708	4 547	2 951	11 916	1 170	11 688	1 134	10 801	2 792	3 658	7 832	8 247
14A	Kopfsalat	Lettuce	Laitues	1 379	96	142	500	1 137	435	145	478	207	473	329	1 312	-	348	958	565
14B	Blumenkohl	Cauliflowers	Choux-fleurs	689	92	118	520	304	287	110	534	-	229	-	312	-	119	525	322
14C	Kohl	Cabbages	Choux	184	150	339	430	213	133	200	441	-	184	227	1 931	80	166	681	338
14D	Tomaten	Tomatoes	Tomates	3 301	313	55	5 710	4 121	638	178	2 441	110	2 945	91	1 468	1 193	756	706	1 764
14E	Karotten	Carrots	Carottes	188	115	145	180	184	88	238	401	853	329	23	1 053	385	401	779	282
14F	Spinat	Spinach	Epinards	-	-	392	300	84	66	-	123	-	50	-	133	-	119	-	123
14G	Erbsen (grüne)	Peas (green)	Pois (verts)	-	-	28	130	152	-	-	424	-	99	68	281	-	281	450	157
14H	Bohnen (grüne)	Beans (green)	Haricots (verts)	99	-	65	660	1 143	102	-	414	-	109	136	1 375	-	-	154	332
14I	Zwiebeln	Onions	Oignons	48	139	81	480	602	130	48	520	-	483	147	411	118	119	464	319
14J	Gurken	Cucumbers	Concombres	158	123	104	770	521	168	-	144	-	1 521	91	144	1 015	466	401	360
14K	Sonstiges Frischgemüse	Others	Autres	6 059	-	714	3 510	8 248	2 502	2 035	5 994	-	5 268	23	2 381	-	883	2 713	3 685
15	Weinmost/Wein	Wine must/Wine	Moût/Vin	-	-	2 344	2 800	4 890	16 605	-	7 985	8 415	-	4 790	12 008	-	-	-	6 228
15A	Weinmost	Wine must	Moût	-	-	2 344	2 260	242	-	-	-	8 415	-	862	-	-	-	-	506
15B	Wein	Wine	Vin	-	-	-	540	4 648	16 605	-	7 985	-	-	3 927	12 008	-	-	-	5 722
15B1	Tafelwein	Table wine	Vin de table	-	-	-	-	14 171	-	-	5 528	-	-	-	5 524	-	-	-	3 972
15B2	Qualitätswein	Quality wine	Vin de qualité	-	-	-	-	2 435	-	-	2 457	-	-	-	6 485	-	-	-	1 049
16	Oliven und Olivenöl	Olives and olive oil	Olives et huile d'olives	-	-	-	11 490	5 240	-	-	4 429	-	-	-	3 318	-	-	-	1 977
17	Saatgut	Seeds	Semences	308	669	751	280	449	142	455	335	-	2 557	-	-	872	-	1 125	600
18	Blumen, Zierpflanzen und Baumschulerzeugnisse	Flowers, ornamental plants and tree-nursery product	Fleurs, plantes ornementales et produits de pépinière	6 565	6 153	4 805	1 260	1 559	2 575	-	4 511	-	18 723	-	1 532	2 991	3 991	3 768	4 382
19	Sonstige pflanzliche Erzeugnisse	Other crop products	Autres produits végétaux	958	7 778	3 509	15 040	5 172	5 706	-	4 343	1 302	553	-	2 559	2 263	4 038	4 111	4 550
19A	Hülsenfrüchte	Pulses	Légumes secs	55	1 768	88	630	372	1 759	-	263	-	124	-	1 270	85	-	1 124	691
19B	Ölsaaten	Oilseeds	Graines oléagineuses	102	5 072	2 647	330	2 083	3 571	-	2 441	960	87	-	771	2 179	4 038	2 987	2 317
19C	Rohtabak	Raw tobacco	Tabac brut	91	-	88	4 940	588	201	-	1 352	-	-	-	507	-	-	-	589
19D	Baumwolle	Cotton	Coton	-	-	-	7 880	848	-	-	-	-	-	-	-	-	-	-	479
19E	Sonstige	Others	Autres	710	938	685	1 280	1 304	175	-	287	341	341	-	10	-	-	-	474
2	TIERE UND TIERISCHE ERZEUGNISSE	ANIMALS AND ANIMAL PRODUCTS	ANIMAUX ET PRODUITS ANIMAUX	63 834	64 673	66 337	28 980	38 137	47 049	87 701	39 850	82 005	57 925	76 834	49 343	70 068	73 353	59 571	51 853
21	Tiere (zur Schlachtung und für den Export)	Animals (for slaughter and export)	Animaux (boucherie et exportation)	45 865	39 317	33 592	15 530	26 977	28 805	51 544	25 036	32 181	31 948	47 235	31 950	31 946	31 659	33 770	30 472
21A	Kälber	Calves	Veaux	4 680	44	795	2 560	3 968	3 483	-	2 471	2 333	4 459	2 391	1 612	4	616	350	2 444
21B	Rinder ohne Kälber	Cattle excluding calves	Bovins sans veaux	15 520	8 645	13 873	350	4 377	10 871	37 865	7 748	21 448	5 123	20 624	9 134	15 954	12 978	13 799	10 238
21C	Schweine	Pigs	Porcs	22 153	28 718	16 473	3 280	10 750	6 342	6 032	5 934	8 368	17 644	22 687	12 549	13 885	15 906	7 953	10 873
21D	Schafe und Lämmer	Sheep and lambs	Moutons et agneaux	113	52	402	4 010	3 077	1 263	4 652	709	-	605	-	2 905	182	415	4 645	1 664
21E	Geflügel	Poultry	Volailles	3 128	1 831	2 050	2 990	4 023	5 620	2 996	5 675	33	3 898	1 533	4 759	1 849	1 632	7 023	4 348
21E1	Masthähnchen	Chickens	Poulets	3 023	1 614	1 040	2 990	3 187	2 854	2 056	5 051	33	3 460	1 533	3 862	1 625	1 632	5 013	3 144
21E2	Sonstiges Geflügel	Other poultry	Autres volailles	105	217	1 010	-	838	2 765	940	624	-	438	-	897	224	-	2 011	1 204
21F	Sonstige Tiere	Other animals	Autres animaux	271	27	-	2 340	783	1 228	-	2 497	-	219	-	991	72	113	-	908
22	Milch	Milk	Lait	15 335	24 060	23 466	9 870	7 886	16 314	35 103	12 021	48 987	22 310	26 342	12 755	34 175	37 736	21 689	17 523
22A	Kuhmilch	Cow's milk	Lait de vache	15 335	24 060	23 466	2 230	5 820	15 959	35 103	10 888	48 987	22 310	26 342	10 970	34 175	37 736	21 689	16 635
22B	Sonstige Milch	Other milk	Autres laits	-	-	-	7 640	1 968	356	-	1 033	-	-	-	1 788	-	-	-	889
23	Eier	Eggs	Oeufs	2 616	993	3 102	2 330	3 209	1 694	747	2 698	837	3 061	3 257	3 756	3 748	3 958	3 557	2 691
24	Sonstige tierische Erzeugnisse	Other animal products	Autres produits animaux	17	303	6 177	1 250	65	235	306	97	-	605	-	882	199	-	555	1 165

## WÄGUNGSSCHEMA NACH PRODUKTEN / WEIGHTING SCHEME BY PRODUCT / SCHEMA DE PONDERATION PAR PRODUIT

1990 = 100 (ohne MWSI / excluding VAT / TVA exclue)



			B	DK	D	GR	E	F	IRL	I	L	NL	A	P	FIN	S	UK	EU-15		
0	INSGESAMT	TOTAL	TOTAL	2 746	2 408	14 554	4 734	12 648	21 014	1 849	15 605	91	7 241	2 222	2 381	1 752	1 305	9 448	100 000	
(0)	INSGESAMT (ohne Obst und Gemüse)	TOTAL (excl. fruit and vegetables)	TOTAL (sans fruits et légumes)	2 683	2 761	16 231	4 036	10 694	22 314	2 089	13 697	104	7 288	2 509	2 272	1 961	1 450	9 910	100 000	
1	PFLANZLICHE ERZEUGNISSE	CROP PRODUCTS	PRODUITS VEGETAUX	2 063	1 767	10 178	6 983	16 251	23 111	472	19 496	34	6 328	1 069	2 506	1 089	722	7 933	100 000	
(1)	PFLANZLICHE ERZEUGNISSE (ohne Obst und Gemüse)	CROP PRODUCTS (excl. fruit and vegetables)	PRODUITS VEGETAUX (sans fruits et légumes)	1 621	2 392	12 592	6 155	12 812	27 260	508	16 293	43	6 067	1 315	2 281	1 342	848	8 472	100 000	
11	Getreide und Reis	Cereals and rice	Céréales et riz	1 076	3 219	14 621	3 938	13 773	26 278	912	13 816	39	796	1 787	1 745	2 287	896	12 817	100 000	
11A	Weichweizen	Soft wheat	Blé tendre	1 729	3 063	15 783	1 455	7 826	35 664	668	7 538	39	1 344	2 841	975	1 169	1 181	18 749	100 000	
11B	Hartweizen	Durum wheat	Blé dur	-	-	319	20 021	8 967	21 328	-	47 777	-	-	997	571	-	-	-	100 000	
11C	Futtergerste	Feeding barley	Orge fourragère	1 671	10 603	20 207	997	14 415	21 785	2 098	3 903	113	551	-	492	5 222	1 251	16 494	100 000	
11D	Braugerste	Malting barley	Orge de brasserie	-	-	22 604	375	44 288	8 981	3 035	-	-	642	2 138	347	1 477	-	16 112	100 000	
11E	Hafer	Oats	Avoine	239	2 056	12 861	1 816	10 559	8 570	2 137	8 514	93	623	-	2 681	31 820	5 739	12 291	100 000	
11F	Körnermais	Grain-maize	Maïs-grain	-	-	3 364	9 106	17 011	37 934	-	28 636	-	-	-	3 949	-	-	-	100 000	
11G	Rohreis	Paddy rice	Riz non décortiqué	-	-	-	5 094	24 992	-	-	57 370	-	-	-	12 544	-	-	-	100 000	
11H	Sonstiges Getreide	Others	Autres	642	6 769	53 854	-	5 070	8 733	-	-	103	583	6 072	5 396	9 955	1 969	851	100 000	
12	Hackfrüchte	Root crops	Plantes sarclées	4 593	1 863	19 897	3 781	12 167	15 400	1 256	12 129	28	8 531	2 872	2 395	1 781	1 721	11 586	100 000	
12A	Speisekartoffeln	Potatoes for consumption	Pommes de terre de consommation	3 974	622	14 060	5 510	16 828	9 932	1 183	11 528	63	8 285	2 379	5 468	1 574	1 854	16 740	100 000	
12A1	Frühkartoffeln	Early potatoes	Pommes de terre hâtives	8 445	-	13 778	-	17 553	-	41 440	-	-	1 817	-	2 952	-	-	14 015	100 000	
12A2	Übrige Kartoffeln (Lager)	Main-crop potatoes	Autres pommes de terre	3 857	-	15 449	-	20 336	10 037	1 430	9 293	76	9 808	2 875	6 277	1 902	-	18 661	100 000	
12B	Zuckerrüben	Sugar beet	Betteraves sucrières	5 397	2 190	23 586	2 634	9 237	19 955	1 417	13 604	-	7 137	3 516	-	1 703	1 418	8 196	100 000	
12C	Sonstige Hackfrüchte	Others	Autres	1 029	10 769	34 768	-	15 696	-	-	-	-	28 534	-	162	4 922	4 122	-	100 000	
13	Obst	Fruit	Fruits	1 864	199	5 042	10 965	23 046	15 220	-	33 808	11	2 333	717	2 944	316	193	3 343	100 000	
13A	Frischobst	Fresh fruit	Fruits frais	2 023	216	5 472	8 516	23 502	16 140	-	34 234	12	2 532	724	2 448	343	209	3 629	100 000	
13A1	Tafeläpfel	Dessert apples	Pommes de table	4 461	328	11 652	3 394	8 319	28 032	-	28 590	33	6 275	1 051	1 657	309	402	5 497	100 000	
13A2	Tafelbirnen	Dessert pears	Poires de table	4 610	152	1 957	7 117	17 035	19 051	-	37 268	-	6 631	606	3 691	-	-	183	2 698	100 000
13A3	Kirschen	Cherries	Cerises	2 471	714	11 298	13 064	21 115	21 907	-	25 838	-	263	2 603	-	-	-	730	100 000	
13A4	Pflaumen	Plums	Prunes	243	219	28 692	-	25 815	13 255	-	25 046	189	1 404	1 384	-	-	730	3 024	100 000	
13A5	Erdbeeren	Strawberries	Fraises	4 745	810	8 494	974	22 160	18 740	-	25 630	-	4 824	786	-	2 774	877	9 186	100 000	
13A6	Tafeltrauben	Dessert grapes	Raisins de table	-	-	-	15 138	20 841	7 903	-	51 168	-	119	-	4 830	-	-	-	100 000	
13A7	Zitrusfrüchte	Citrus fruit	Agrumes	-	-	-	10 482	41 795	343	-	44 210	-	-	-	3 170	-	-	-	100 000	
13A7A	Orangen	Oranges	Oranges	-	-	-	11 499	40 018	-	-	45 281	-	-	-	3 202	-	-	-	100 000	
13A7B	Mandarinen	Mandarins	Mandarines	-	-	-	12 019	67 840	-	-	16 651	-	-	-	3 491	-	-	-	100 000	
13A7C	Zitronen	Lemons	Citrons	-	-	-	6 411	23 947	-	-	67 582	-	-	-	2 079	-	-	-	100 000	
13A8	Sonstiges Frischobst	Other fresh fruit	Autres fruits frais	228	79	3 217	12 896	26 668	17 564	-	30 745	-	392	914	2 891	-	-	4 407	100 000	
13B	Trockenfrüchte	Nuts and dried fruit	Fruits secs	-	-	-	39 673	17 694	4 430	-	28 812	-	-	639	8 751	-	-	-	100 000	
13B1	Nüsse	Nuts	Fruits à coque	-	-	-	26 169	22 891	-	-	39 181	-	-	868	11 901	-	-	-	100 000	
13B2	Getrocknetes Obst	Dried fruit	Fruits séchés	-	-	-	96 090	3 910	-	-	-	-	-	-	-	-	-	-	100 000	

## WÄGUNGSSCHEMA NACH PRODUKTEN / WEIGHTING SCHEME BY PRODUCT / SCHEMA DE PONDERATION PAR PRODUIT

1990 = 100 (ohne MwSt / excluding VAT / TVA exclue)



			B	DK	D	GR	E	F	IRL	I	L	NL	A	P	FIN	S	UK	EU-15	
14	Frischgemüse	Fresh vegetables	Légumes frais	4 029	300	3 653	7 571	25 623	11 587	661	22 548	13	10 245	306	3 119	593	578	8 972	100 000
14A	Kopfsalat	Lettuce	Laitues	6 702	409	3 661	4 188	25 445	16 182	473	13 209	33	6 055	1 293	5 526	-	803	16 022	100 000
14B	Blumenkohl	Cauliflowers	Choux-fleurs	5 674	687	5 309	7 642	11 918	18 724	632	25 886	-	5 142	-	2 308	-	481	15 397	100 000
14C	Kohl	Cabbages	Choux	1 497	1 071	14 616	6 022	7 959	8 239	1 092	20 379	-	3 933	1 491	13 605	417	640	19 038	100 000
14D	Tomaten	Tomatoes	Tomates	5 140	427	455	15 327	29 554	7 598	184	21 597	6	12 092	114	1 982	1 185	559	3 780	100 000
14E	Karotten	Carrots	Carottes	1 817	985	7 498	3 026	8 286	6 407	1 560	22 201	275	8 455	179	8 907	2 395	1 859	26 151	100 000
14F	Spinat	Spinach	Epinards	-	-	46 252	11 522	8 592	11 280	-	15 613	-	2 915	-	2 569	-	1 257	-	100 000
14G	Erbesen (grüne)	Peas (green)	Pois (verts)	-	-	2 552	3 915	12 235	-	-	42 128	-	4 559	962	4 252	-	2 329	27 068	100 000
14H	Bohnen (grüne)	Beans (green)	Haricots (verts)	817	-	2 858	9 399	43 493	6 470	-	19 451	-	2 375	910	9 853	-	-	4 374	100 000
14I	Zwiebeln	Onions	Oignons	397	1 049	3 711	7 132	23 897	8 662	280	25 455	-	10 518	1 029	3 075	651	486	13 759	100 000
14J	Gurken	Cucumbers	Concombres	1 190	825	4 224	10 128	18 296	9 815	-	6 255	-	30 601	560	953	4 943	1 688	10 521	100 000
14K	Sonstiges Frischgemüse	Others	Autres	4 516	-	2 819	4 506	28 305	14 271	1 021	25 386	-	10 352	14	1 539	-	312	6 957	100 000
15	Weinmost/Wein	Wine must/Wine	Moût/Vin	-	-	5 479	2 128	9 931	56 030	-	20 008	123	-	1 709	4 592	-	-	-	100 000
15A	Weinmost	Wine must	Moût	-	-	67 485	21 161	6 052	-	-	-	1 512	-	3 789	-	-	-	-	100 000
15B	Wein	Wine	Vin	-	-	-	447	10 274	60 981	-	21 778	-	-	1 525	4 997	-	-	-	100 000
15B1	Tafelwein	Table wine	Vin de table	-	-	-	-	-	74 969	-	21 720	-	-	-	3 312	-	-	-	100 000
15B2	Qualitätswein	Quality wine	Vin de qualité	-	-	-	-	-	48 755	-	36 530	-	-	-	14 715	-	-	-	100 000
16	Oliven und Olivenöl	Olives and olive oil	Olives et huile d'olives	-	-	-	27 513	33 627	-	-	34 964	-	-	-	3 997	-	-	-	100 000
17	Saatgut	Seeds	Semences	1 408	2 684	18 222	2 051	9 460	4 969	1 400	8 711	-	30 849	-	-	2 544	-	17 702	100 000
18	Blumen, Zierpflanzen und Baumschulerzeugnisse	Flowers, ornamental plants and tree-nursery product	Fleurs, plantes ornementales et produits de pépinière	4 114	3 381	15 957	1 361	4 498	12 349	-	16 063	-	30 937	-	832	1 196	1 188	8 123	100 000
19	Sonstige pflanzliche Erzeugnisse	Other crop products	Autres produits végétaux	578	4 116	11 224	15 647	14 378	26 353	-	14 894	26	880	-	1 339	872	1 157	8 538	100 000
19A	Hülsenfrüchte	Pulses	Légumes secs	217	6 161	1 863	4 314	6 801	53 463	-	5 927	-	1 304	-	4 376	214	-	15 359	100 000
19B	Ölsaaten	Oilseeds	Graines oléagineuses	121	5 272	16 632	674	11 261	32 390	-	16 443	38	273	-	792	1 648	2 273	12 183	100 000
19C	Rohtabak	Raw tobacco	Tabac brut	422	-	2 186	39 700	12 628	7 183	-	35 629	-	-	-	2 051	-	-	-	100 000
19D	Baumwolle	Cotton	Coton	-	-	-	77 668	22 334	-	-	-	-	-	-	-	-	-	-	100 000
19E	Sonstige	Others	Autres	4 113	4 766	21 018	12 780	34 788	7 775	-	9 436	65	5 206	-	53	-	-	-	100 000
2	TIERE UND TIERISCHE ERZEUGNISSE	ANIMALS AND ANIMAL PRODUCTS	ANIMAUX ET PRODUITS ANIMAUX	3 381	3 004	18 620	2 646	9 303	19 067	3 127	11 993	144	8 089	3 283	2 266	2 368	1 846	10 855	100 000
21	Tiere (zur Schlachtung und für den Export)	Animals (for slaughter and export)	Animaux (boucherie et exportation)	4 133	3 107	16 044	2 413	11 198	19 865	3 127	12 821	96	7 592	3 445	2 497	1 837	1 355	10 470	100 000
21A	Kälber	Calves	Veaux	5 259	43	4 735	4 959	20 537	29 954	-	15 782	87	13 214	2 175	1 571	3	329	1 352	100 000
21B	Rinder ohne Kälber	Cattle excluding calves	Bovins sans veaux	4 164	2 034	19 725	162	5 408	22 317	6 839	11 812	190	3 624	4 478	2 125	2 731	1 654	12 737	100 000
21C	Schweine	Pigs	Porcs	5 595	6 360	22 049	1 428	12 505	12 257	1 026	8 517	70	11 751	4 637	2 749	2 238	1 909	6 910	100 000
21D	Schafe und Lämmer	Sheep and lambs	Moutons et agneaux	186	78	3 514	11 405	23 385	15 944	5 187	6 652	-	2 631	-	4 158	192	325	26 369	100 000
21E	Geflügel	Poultry	Volailles	1 978	1 014	6 862	3 256	11 703	27 182	1 274	20 372	1	6 492	783	2 607	745	490	15 263	100 000
21E1	Masthähnchen	Chickens	Poulets	2 640	1 237	4 815	4 502	12 822	19 078	1 209	25 072	1	7 969	1 083	2 925	905	677	15 064	100 000
21E2	Sonstiges Geflügel	Other poultry	Autres volailles	240	434	12 209	-	8 782	48 279	1 444	8 094	-	2 634	-	1 774	326	-	15 783	100 000
21F	Sonstige Tiere	Other animals	Autres animaux	821	70	-	12 202	10 906	28 420	-	42 930	-	1 751	-	2 600	139	162	-	100 000
22	Milch	Milk	Lait	2 403	3 307	19 490	2 668	5 692	19 584	3 703	10 705	254	9 219	3 341	1 733	3 417	2 810	11 694	100 000
22A	Kuhmilch	Cow's milk	Lait de vache	2 532	3 483	20 532	635	4 502	20 160	3 901	10 308	268	9 712	3 519	1 570	3 600	2 960	12 319	100 000
22B	Sonstige Milch	Other milk	Autres laits	-	-	-	40 689	27 976	8 407	-	18 144	-	-	-	4 784	-	-	-	100 000
23	Eier	Eggs	Oeufs	2 669	889	16 772	4 098	15 079	13 228	513	15 630	28	8 235	2 689	3 323	2 440	1 919	12 487	100 000
24	Sonstige tierische Erzeugnisse	Other animal products	Autres produits animaux	41	626	77 163	5 079	705	4 236	486	1 300	-	3 763	-	1 803	299	-	4 498	100 000

## WÄGUNGSSCHEMA NACH LÄNDERN / WEIGHTING SCHEME BY COUNTRY / SCHEMA DE PONDERATION PAR PAYS

1990 = 100 (ohne MWST / excluding VAT / TVA exclue)



			B	DK	D	GR	E	F	IRL	I	L	NL	A	P	FIN	S	UK	EU-15	
			100 000	100 000	100 000	100 000	100 000	100 000	100 000	100 000	100 000	100 000	100 000	100 000	100 000	100 000	100 000	100 000	
00	INSGESAMT (01 + 02)	TOTAL (01 + 02)	TOTAL (01 + 02)																
01	WAREN UND DIENSTLEISTUNGEN DES LAUFENDEN LANDWIRTSCHAFTLICHEN VERBRAUCHS	GOODS AND SERVICES CURRENTLY CONSUMED IN AGRICULTURE	BIENS ET SERVICES DE CONSOMMATION COURANTE DE L'AGRICULTURE	87 843	81 816	75 978	77 113	84 027	81 176	77 897	50 508	57 653	75 471	58 990	85 900	68 407	76 904	85 958	75 138
1	Saat- und Pflanzgut	Seeds	Semences et plants	5 963	2 810	3 723	3 987	3 225	8 466	2 421	2 508	1 871	3 075	3 685	8 050	2 571	3 508	3 725	4 454
2	Nutz- und Zuchtvieh	Animals for rearing and production	Animaux d'élevage et de rente	2 845	-	7 443	1 858	755	391	347	493	2 677	1 502	-	2 236	47	-	449	1 916
3	Energie und Schmierstoffe	Energy, lubricants	Energie et lubrifiants	7 224	5 356	9 782	20 312	6 600	7 232	9 159	5 052	5 723	8 460	13 533	9 398	7 199	11 097	5 846	7 808
31	Heizstoffe	Fuels for heating	Combustibles	3 086	1 137	2 230	170	-	1 550	161	246	-	4 715	2 852	-	808	2 416	1 713	1 480
32	Treibstoffe	Motor fuels	Carburants	1 647	1 705	3 863	16 032	3 414	3 473	6 726	2 772	2 427	1 887	7 134	8 755	3 669	4 416	1 794	3 675
33	Elektrischer Strom	Electricity	Electricité	2 234	2 514	2 173	2 105	2 631	1 112	1 979	1 140	3 296	1 672	2 408	490	2 611	4 265	2 029	1 823
34	Schmierstoffe	Lubricants	Lubrifiants	257	-	1 516	2 005	555	1 097	293	894	-	186	1 139	153	113	-	310	830
4	Dünge- und Bodenverbesserungsmittel	Fertilizers, soil improvers	Engrais et amendements	6 895	8 091	5 959	6 794	8 157	12 385	15 365	5 769	10 243	3 774	8 376	10 325	12 200	9 606	9 336	8 222
41	Einnährstoffdünger	Straight fertilizers	Engrais simples	2 899	2 774	3 363	2 375	4 281	5 641	4 639	2 525	8 239	2 405	4 093	9 243	619	4 893	3 774	3 871
411	Stickstoffdünger	Nitrogenous fertilizers	Engrais azotés	2 179	2 508	2 722	2 213	3 655	4 333	4 496	1 627	5 482	2 028	3 331	8 344	619	46	3 583	3 076
412	Phosphatdünger	Phosphatic fertilizers	Engrais phosphatés	321	52	211	108	382	605	114	625	881	174	465	844	-	-	211	381
413	Kalidünger	Potassic fertilizers	Engrais potassiques	399	214	430	54	244	703	30	274	1 876	205	297	55	-	-	-	328
42	Mehrnährstoffdünger	Compound fertilizers	Engrais composés	3 927	5 317	1 998	4 419	3 878	6 178	10 164	3 128	2 004	1 203	3 966	1 082	10 409	4 515	5 125	4 019
421	NP-Dünger	NP fertilizers	Engrais NP	421	214	450	3 092	1 009	649	-	1 156	-	976	480	179	-	-	-	694
422	PK-Dünger	PK fertilizers	Engrais PK	793	598	472	-	41	1 890	1 752	-	-	54	615	-	-	-	-	658
423	NPK-Dünger	NPK fertilizers	Engrais NPK	2 713	4 505	1 074	1 328	2 827	3 639	8 412	1 972	2 004	172	2 871	903	10 409	-	5 125	2 686
43	Sonstige Dünge- und Bodenverbesserungsmittel	Other fertilizers, soil improvers	Autres engrais et amendements	69	-	600	-	-	566	562	115	-	165	317	-	1 172	198	436	332
5	Pflanzenschutzmittel	Plant protection products	Produits de protection des cultures	4 143	4 703	4 096	6 462	5 520	6 569	2 045	3 170	1 763	1 857	2 117	4 425	2 058	2 652	5 678	4 921
51	Fungizide	Fungicides	Fongicides	-	1 455	1 082	1 727	807	3 142	622	911	709	706	655	2 515	293	462	2 022	1 472
52	Insektizide	Insecticides	Insecticides	-	455	432	1 635	994	1 408	102	887	89	334	542	667	47	132	608	781
53	Herbizide	Herbicides	Herbicides	-	2 319	2 108	1 311	1 109	3 324	957	1 117	966	650	647	1 218	1 718	2 057	2 847	1 871
54	Sonstige	Other	Autres	-	474	476	1 789	2 611	694	365	255	-	167	272	25	-	-	200	679
6	Futtermittel	Animal feedingstuffs	Aliments des animaux	42 248	37 212	21 750	21 515	36 922	25 456	31 580	26 092	16 310	37 428	11 811	44 005	25 440	20 529	34 809	28 900
61	Einzel Futtermittel	Straight feedingstuffs	Aliments simples	4 868	8 803	3 385	9 685	5 413	3 288	3 211	8 406	1 795	470	3 225	10 461	1 119	1 930	9 721	5 254
611	Getreide und Mühlennachprodukte	Cereals and milling by-products	Céréales et sous-produits de meunerie	1 261	4 236	884	3 871	3 216	460	1 351	3 383	1 795	141	1 715	6 798	-	-	4 868	2 180
612	Ölkuchen bzw. -schrot	Oil-cakes	Tourteaux	2 234	1 254	1 218	948	1 640	2 577	209	2 262	-	89	598	-	-	-	2 937	1 697
613	Futtermittel tierischer Herkunft	Products of animal origin	Produits d'origine animale	-	2 582	466	-	127	251	652	2 628	-	11	454	-	-	-	601	705
614	Sonstige Einzel Futtermittel	Other	Autres	1 373	731	817	4 866	431	-	998	133	-	230	458	1 663	1 119	-	1 315	638
62	Mischfuttermittel	Compound feedingstuffs	Aliments composés	37 380	28 409	18 365	11 829	31 509	22 168	28 369	17 685	14 515	36 958	8 586	33 544	24 321	18 600	25 087	23 646
621	für Kälber	for calves	pour veaux	2 317	1 514	1 441	1 303	1 371	4 224	1 877	859	726	4 128	813	468	1 492	-	954	1 991
622	für Rinder (ohne Kälber)	for cattle (excluding calves)	pour bovins (autres que veaux)	7 037	7 253	5 414	1 419	5 763	4 342	13 751	6 080	6 953	2 184	10 607	7 312	9 422	7 454	5 969	5 969
623	für Schweine	for pigs	pour porcins	21 620	15 445	7 278	3 192	12 269	3 814	6 110	4 238	3 778	17 735	2 948	10 730	9 190	5 483	5 522	7 782
624	für Geflügel	for poultry	pour volailles	5 691	3 216	4 232	4 025	9 877	8 180	6 630	6 371	443	8 142	2 642	10 133	4 935	3 694	9 530	6 824
625	Sonstige	Other	Autres	715	961	-	1 889	2 229	1 608	-	1 138	-	-	-	1 606	1 392	-	1 627	1 079
7	Material und Kleinwerkzeug	Material and small tools	Matériel et petit outillage	1 755	2 059	1 725	3 486	1 515	2 668	4 562	674	1 467	2 498	-	1 037	1 265	-	3 820	1 984
8	Instandhaltung und Reparatur von Maschinen	Maintenance and repair of plant	Entretien et réparation du matériel	5 264	7 961	6 903	6 493	9 126	6 128	2 810	659	4 398	5 140	6 036	1 268	6 233	10 946	8 590	5 665
9	Instandhaltung und Reparatur von Wirtschaftsgebäuden und sonstigen Bauten	Maintenance and repair of agricultural buildings and other buildings	Entretien et réparation des bâtiments d'exploitation et autres ouvrages	1 241	3 001	2 832	2 043	2 014	788	1 997	354	3 037	1 753	2 437	768	3 250	5 587	4 186	1 917
10	Veterinärlösungen	Veterinary services	Services vétérinaires	2 027	4 424	8 223	-	2 696	3 272	5 913	1 875	2 640	1 592	3 436	2 901	1 132	1 033	2 082	3 491
11	Allgemeine Wirtschaftsausgaben	General expenses	Frais généraux	8 239	6 198	3 541	4 164	7 497	6 822	1 698	3 662	7 523	8 393	7 359	1 488	7 013	11 947	7 438	5 859

## WÄGUNGSSCHEMA NACH LÄNDERN / WEIGHTING SCHEME BY COUNTRY / SCHEMA DE PONDERATION PAR PAYS

1990 = 100 (ohne MWSt / excluding VAT / TVA exclue)



			B	DK	D	GR	E	F	IRL	I	L	NL	A	P	FIN	S	UK	EU-15
02	WAREN UND DIENSTLEISTUNGEN LANDWIRTSCHAFTLICHER INVESTITIONEN	GOODS AND SERVICES CONTRIBUTING TO AGRICULTURAL INVESTMENT	12 157	18 184	24 022	22 687	15 973	18 824	22 103	49 494	42 347	24 529	41 010	14 100	31 593	23 098	14 042	24 862
12	Maschinen und andere Ausrüstungsgüter	Machinery and other equipment	7 751	12 749	20 968	11 288	6 419	12 967	11 635	22 559	23 743	16 508	21 137	13 083	22 509	18 911	7 144	15 056
121	Einachsschlepper und andere einachsige Motorgeräte	Rotovator and other 2-wheel equipment	282	-	263	293	78	200	-	1 120	237	21	-	692	-	-	-	308
122	Maschinen und Geräte für Kulturen	Machinery and plant for cultivating	1 357	1 890	2 856	359	1 183	2 095	245	1 797	3 799	3 598	4 495	2 365	4 842	1 090	873	2 051
123	Maschinen und Geräte für die Ernte	Machinery and plant for harvesting	1 220	3 696	4 289	1 105	514	2 196	876	1 872	6 520	4 801	4 742	890	2 770	3 374	1 567	2 443
124	Maschinen und Einrichtungen	Farm machinery and installations	887	2 742	3 651	1 101	394	3 337	1 680	4 778	3 832	4 435	4 512	273	1 325	8 016	661	2 940
1241	für die pflanzliche Erzeugung	for crop production	418	705	744	767	-	2 553	-	2 200	-	3 410	-	-	-	1 732	-	1 299
1242	für die tierische Erzeugung	for animal production	451	1 806	1 141	334	-	784	-	1 105	3 632	1 025	4 512	-	1 325	4 270	-	869
1243	Sonstige	Other	-	231	1 066	-	-	-	-	1 473	-	-	-	-	-	2 015	-	624
125	Ackerschlepper	Tractors	3 324	3 122	7 076	2 868	3 944	4 135	3 450	11 274	7 123	1 729	5 443	4 723	11 681	6 431	3 128	5 630
126	Sonstige Fahrzeuge	Other vehicles	701	1 299	2 633	5 559	300	1 004	5 584	1 716	2 431	1 923	1 945	4 340	1 891	-	915	1 683
13	Bauten	Buildings	4 406	5 434	3 054	11 601	9 559	5 856	10 469	26 935	18 604	8 021	19 873	1 016	9 084	4 185	6 898	9 807
131	Wirtschaftsgebäude	Farm buildings	3 519	5 129	3 054	11 601	2 932	4 643	9 727	19 866	16 744	6 312	-	-	9 084	2 845	4 725	6 790
132	Tiefbau- und Bodenverbesserungsarbeiten	Engineering and soil improvement operations	887	305	-	-	6 627	1 213	741	7 070	1 860	1 709	-	-	-	1 340	2 173	2 583

## WÄGUNGSSCHEMA NACH PRODUKTEN / WEIGHTING SCHEME BY PRODUCT / SCHEMA DE PONDERATION PAR PRODUIT

1990 = 100 (ohne MWSt / excluding VAT / TVA exclue)



			B	DK	D	GR	E	F	IRL	I	L	NL	A	P	FIN	S	UK	EU-15
00	INSGESAMT (01 + 02)	TOTAL (01 + 02)	2 843	2 382	17 761	2 631	12 130	19 336	1 768	15 851	104	7 177	2 151	2 568	1 848	1 782	9 669	100 000
01	WAREN UND DIENSTLEISTUNGEN DES LAUFENDEN LANDWIRTSCHAFTLICHEN VERBRAUCHS	GOODS AND SERVICES CURRENTLY CONSUMED IN AGRICULTURE	3 324	2 594	17 960	2 700	13 565	20 890	1 833	10 655	80	7 208	1 689	2 936	1 683	1 824	11 061	100 000
1	Saat- und Pflanzgut	Seeds	3 806	1 503	14 845	2 355	8 783	36 753	961	8 925	44	4 955	1 876	4 641	1 087	1 403	8 086	100 000
2	Nutz- und Zuchtvieh	Animals for rearing and production	4 223	-	69 015	2 552	4 778	3 950	320	4 081	145	5 829	-	2 998	45	-	2 265	100 000
3	Energie und Schmierstoffe	Energy, lubricants	2 630	1 634	22 253	6 844	10 252	17 910	2 074	10 255	78	7 778	3 728	3 091	1 704	2 533	7 239	100 000
31	Heizstoffe	Fuels for heating	5 927	1 829	26 764	302	-	20 245	193	2 630	-	22 859	4 144	-	1 006	2 908	11 192	100 000
32	Treibstoffe	Motor fuels	1 274	1 105	18 667	11 475	11 268	18 272	3 235	11 955	69	3 684	4 175	6 117	1 845	2 141	4 719	100 000
33	Elektrischer Strom	Electricity	3 484	3 285	21 177	3 038	17 506	11 794	1 919	9 913	188	6 585	2 842	690	2 647	4 170	10 761	100 000
34	Schmierstoffe	Lubricants	682	-	32 456	6 358	8 110	25 580	624	17 084	-	1 609	2 954	475	252	-	3 617	100 000
4	Dünge- und Bodenverbesserungsmittel	Fertilizers, soil improvers	2 384	2 344	12 872	2 174	12 034	29 126	3 304	11 121	129	3 294	2 191	3 225	2 743	2 082	10 978	100 000
41	Einnährstoffdünger	Straight fertilizers	2 129	1 707	15 433	1 614	13 415	28 180	2 119	10 341	221	4 460	2 275	6 131	298	2 252	9 427	100 000
411	Stickstoffdünger	Nitrogenous fertilizers	2 014	1 942	15 718	1 893	14 416	27 243	2 584	8 383	185	4 728	2 330	6 968	372	26	11 200	100 000
412	Phosphatdünger	Phosphatic fertilizers	2 397	325	9 857	746	12 163	30 750	628	26 011	240	3 288	2 630	6 698	-	-	5 371	100 000
413	Kalidünger	Potassic fertilizers	3 459	1 556	23 283	433	9 018	41 397	161	13 250	593	4 477	1 948	427	-	-	-	100 000
42	Mehrnährstoffdünger	Compound fertilizers	2 778	3 151	8 819	2 892	11 698	29 723	4 471	12 336	52	2 148	2 122	691	4 787	2 002	12 330	100 000
421	NP-Dünger	NP fertilizers	1 724	735	11 511	11 715	17 619	18 075	-	26 386	-	10 086	1 488	662	-	-	-	100 000
422	PK-Dünger	PK fertilizers	4 037	2 550	15 008	-	882	68 908	5 647	-	-	700	2 368	-	-	-	-	100 000
423	NPK-Dünger	NPK fertilizers	2 872	3 995	7 101	1 299	12 766	25 480	5 637	11 637	77	461	2 299	863	7 163	-	18 450	100 000
43	Sonstige Dünge- und Bodenverbesserungsmittel	Other fertilizers, soil improvers	590	-	32 078	-	-	32 932	2 990	5 504	-	3 571	2 051	-	6 520	1 063	12 700	100 000
5	Pflanzenschutzmittel	Plant protection products	2 394	2 277	14 783	3 455	13 608	33 670	735	10 211	37	2 708	925	2 309	773	960	11 157	100 000
51	Fungizide	Fungicides	-	2 354	13 049	3 086	6 647	41 269	747	9 805	50	3 441	958	4 386	368	580	13 282	100 000
52	Insektizide	Insecticides	-	1 387	9 834	5 509	15 442	34 866	230	18 015	12	3 074	1 493	2 193	110	302	7 533	100 000
53	Herbizide	Herbicides	-	2 952	19 988	1 843	7 185	34 347	904	9 457	54	2 491	744	1 671	1 697	1 959	14 709	100 000
54	Sonstige	Other	-	1 665	12 452	6 936	48 669	19 783	950	5 963	-	1 768	864	95	-	-	2 854	100 000
6	Futtermittel	Animal feedingstuffs	4 156	3 067	13 367	1 958	15 497	17 032	1 932	14 311	59	9 294	879	3 910	1 627	1 266	11 646	100 000
61	Einzel Futtermittel	Straight feedingstuffs	2 634	3 990	11 443	4 849	12 496	12 101	1 080	25 359	35	642	1 320	5 112	394	654	17 889	100 000
611	Getreide und Mühlennachprodukte	Cereals and milling by-products	1 645	4 627	7 203	4 671	17 889	4 082	1 096	24 597	85	484	1 692	10 361	-	-	21 588	100 000
612	Ölkuchen bzw. -schrot	Oil-cakes	3 741	1 760	12 745	1 470	11 717	29 360	218	21 123	-	375	758	-	-	-	16 733	100 000
613	Futtermittel tierischer Herkunft	Products of animal origin	-	8 728	11 737	-	2 190	6 885	1 634	59 093	-	110	1 384	-	-	-	8 241	100 000
614	Sonstige Einzel Futtermittel	Other	6 125	2 731	22 766	20 079	8 195	-	2 789	3 314	-	2 585	1 546	6 699	3 244	-	19 949	100 000
62	Mischfuttermittel	Compound feedingstuffs	4 494	2 862	13 795	1 316	16 163	18 128	2 121	11 856	64	11 217	781	3 643	1 901	1 402	10 259	100 000
621	für Kälber	for calves	3 309	1 811	12 855	1 722	8 355	41 023	1 667	6 838	38	14 879	879	604	1 385	-	4 635	100 000
622	für Rinder (ohne Kälber)	for cattle (excluding calves)	3 352	2 894	16 110	625	11 710	14 065	4 072	16 145	168	8 359	787	4 563	2 264	2 813	12 074	100 000
623	für Schweine	for pigs	7 899	4 728	16 611	1 079	19 124	9 477	1 388	8 633	50	16 356	815	3 541	2 183	1 256	6 861	100 000
624	für Geflügel	for poultry	2 371	1 122	11 014	1 552	17 555	23 177	1 718	12 474	7	8 562	833	3 813	1 336	965	13 502	100 000
625	Sonstige	Other	1 884	2 165	-	4 605	25 053	28 808	-	16 707	-	-	-	3 820	2 384	-	14 574	100 000
7	Material und Kleinwerkzeug	Material and small tools	2 515	2 473	15 446	4 622	9 264	25 981	4 065	5 382	77	9 035	-	1 343	1 179	-	18 618	100 000
8	Instandhaltung und Reparatur von Maschinen	Maintenance and repair of plant	2 642	3 347	21 640	3 015	19 539	17 502	877	1 843	81	6 511	2 292	575	2 034	3 443	14 661	100 000
9	Instandhaltung und Reparatur von Wirtschaftsgebäuden und sonstigen Bauten	Maintenance and repair of agricultural buildings and other buildings	1 840	3 729	26 240	2 804	12 744	7 950	1 841	2 927	164	6 562	2 734	1 029	3 133	5 192	21 110	100 000
10	Veterinärleistungen	Veterinary services	1 651	3 018	41 835	-	9 368	18 125	2 994	8 615	78	3 273	2 117	2 134	599	527	5 766	100 000
11	Allgemeine Wirtschaftsausgaben	General expenses	3 998	2 519	10 734	1 870	15 520	22 513	512	10 447	133	10 280	2 702	652	2 212	3 633	12 275	100 000




## WÄGUNGSSCHEMA NACH PRODUKTEN / WEIGHTING SCHEME BY PRODUCT / SCHEMA DE PONDERATION PAR PRODUIT

1990 = 100 (ohne MWS / excluding VAT / TVA exclue)




			B	DK	D	GR	E	F	IRL	I	L	NL	A	P	FIN	S	UK	EU-15
02	WAREN UND DIENSTLEISTUNGEN LANDWIRTSCHAFTLICHER INVESTITIONEN	GOODS AND SERVICES CONTRIBUTING TO AGRICULTURAL INVESTMENT	1 390	1 742	17 181	2 422	7 793	14 640	1 572	31 555	177	7 080	3 548	1 456	2 349	1 655	5 461	100 000
12	Maschinen und andere Ausrüstungsgüter	Machinery and other equipment	1 464	2 017	24 736	1 972	6 167	16 654	1 366	23 750	164	7 869	3 020	2 231	2 763	2 238	4 588	100 000
121	Einachsschlepper und andere einachsige Motorgeräte	Rotovator and other 2-wheel equipment	2 609	-	15 162	2 506	3 072	12 552	-	57 748	80	493	-	5 760	-	-	-	100 000
122	Maschinen und Geräte für Kulturen	Machinery and plant for cultivating	1 881	2 198	24 736	461	6 995	19 749	211	13 887	192	12 590	4 715	2 962	4 363	947	4 115	100 000
123	Maschinen und Geräte für die Ernte	Machinery and plant for harvesting	1 420	3 604	31 180	1 190	2 553	17 380	489	12 148	277	14 102	4 175	725	2 096	2 460	6 203	100 000
124	Maschinen und Einrichtungen	Farm machinery and installations	838	2 221	23 261	985	1 628	21 943	1 010	25 759	128	10 825	3 300	238	833	4 858	2 175	100 000
1241	für die pflanzliche Erzeugung	for crop production	910	1 293	10 175	1 553	-	37 998	-	26 852	-	18 643	-	-	-	2 376	-	100 000
1242	für die tierische Erzeugung	for animal production	1 476	4 950	23 319	1 012	-	17 453	-	20 149	434	8 463	11 169	-	2 819	8 757	-	100 000
1243	Sonstige	Other	-	880	55 947	-	-	-	-	37 420	-	-	-	-	-	5 752	-	100 000
125	Ackerschlepper	Tractors	1 678	1 321	22 324	1 340	8 497	14 203	1 083	31 743	131	2 204	2 080	2 154	3 835	2 038	5 371	100 000
126	Sonstige Fahrzeuge	Other vehicles	1 184	1 838	27 780	8 687	2 164	11 537	5 864	16 160	150	8 198	2 485	6 620	2 076	-	5 254	100 000
13	Bauten	Buildings	1 277	1 320	5 530	3 112	11 824	11 547	1 887	43 536	197	5 870	4 359	266	1 712	760	6 801	100 000
131	Wirtschaftsgebäude	Farm buildings	1 473	1 799	7 988	4 495	5 238	13 223	2 633	46 376	256	6 671	-	-	2 473	747	6 728	100 000
132	Tiefbau- und Bodenverbesserungsarbeiten	Engineering and soil improvement operations	984	284	-	-	31 360	9 152	511	43 718	75	4 788	-	-	-	932	8 198	100 000



**Drittes Quartal 1998 :  
Erläuterung und Ergebnisse**

**Third quarter of 1998 :  
Comments and results**

**Troisième trimestre 1998 :  
Commentaires et résultats**



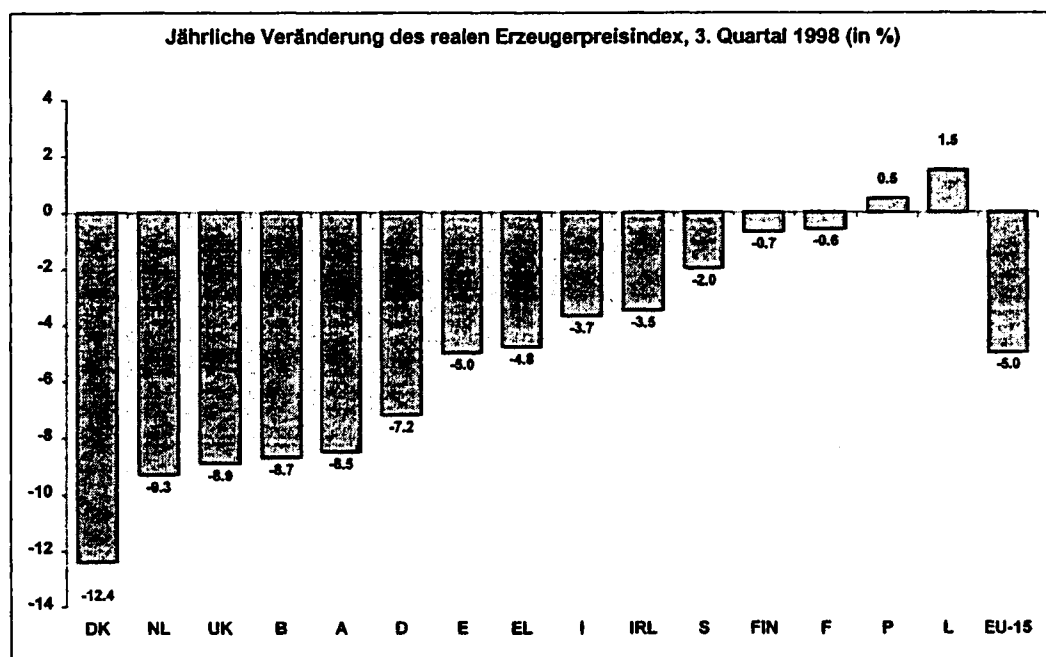
## ENTWICKLUNG DER AGRARPREISINDIZES IM DRITTEN QUARTAL 1998

### Überblick

Der durchschnittliche monatliche Index der Erzeugerpreise landwirtschaftlicher Produkte (d. h. der Outputpreise) für die Europäische Union (EU-15) sank im dritten Quartal 1998 gegenüber dem entsprechenden Vorjahreszeitraum sowohl nominal (-3,4 %), wie auch real (deflationiert) (-5,0 %). Dieser Rückgang betont die schon beobachtete Entwicklung im zweiten Quartal. In der Hauptsache bewirkten die Tiere sowie die tierischen Erzeugnisse diesen Rückgang, ein starker Abwärtstrend war bei Geflügel, Schafen und Lämmern, Eiern und besonders bei den Schweinen zu beobachten. Im zweiten sowie im dritten Quartal war der Preisrückgang bei den Schweinen sehr wesentlich. Die Veränderungen des realen Outputpreisindex bewegten sich zwischen -12,4 % in Dänemark und +1,5 % in Luxemburg (siehe Schaubild).

Der durchschnittliche monatliche Index der Einkaufspreise landwirtschaftlicher Betriebsmittel (d. h. der Inputpreise) sank für EU-15 sowohl nominal (-2,5 %) als auch real (-4,0 %). Der reale Inputpreisindex ging in allen Mitgliedstaaten zurück. Die Veränderungen bewegten sich zwischen -7,0 % in Belgien und -1,7 % in Luxemburg.

Die Terms of Trade der Landwirtschaft, die mittels Division des realen Outputpreisindex durch den realen Inputpreisindex berechnet werden, sanken um 1,0 %.



### Outputpreise

Was die Preise landwirtschaftlicher Produkte betrifft (siehe Tabelle 1), so wurde der Rückgang des realen Outputpreisindex insgesamt, der leichte Anstieg bei pflanzlichen Erzeugnissen und der deutliche Rückgang bei Tieren und tierischen Erzeugnissen bereits festgestellt.

Die Preise für pflanzliche Erzeugnisse änderten sich insgesamt um +0,5 %. Preissteigerungen wurden bei Blumen und Zierpflanzen (+3,2 %), bei Obst (+5,7 %) und

insbesondere bei Hackfrüchten (+11,7 %) festgestellt. Hingegen sanken die realen Preise für Weinmost und Wein (-3,0 %), "sonstige pflanzliche Erzeugnisse", d. h. Hülsenfrüchte, Ölsaaten usw. (-3,6 %), Saatgut (-5,2 %) und insbesondere für Getreide und Reis (-9,0 %) sowie für Oliven und Olivenöl (-14,4 %).

Bei Tieren und tierischen Erzeugnissen kam es insgesamt zu einem deutlichen Preisrückgang (-9,8 %). Die Preise für Kälber und Rinder ohne Kälber änderten sich kaum (jeweils +0,1 %). Bei allen anderen Tierarten waren jedoch Preisrückgänge zu verzeichnen: -1,2 % bei "sonstigen Tieren", d. h. Pferden, Kaninchen usw., -6,0 % bei Geflügel, -7,8 % bei Schafen und Lämmern und sogar -35,3 % bei Schweinen. Preisrückgänge gab es auch bei tierischen Erzeugnissen: -0,9 % bei Milch, -8,5 % bei Eiern und -20,7 % bei "sonstigen tierischen Erzeugnissen" (Honig, Wolle, Häute usw.).

Was die einzelnen Mitgliedstaaten betrifft (siehe Tabelle 2), so wurden merkliche Rückgänge des Outputpreisindex insgesamt für Deutschland (-7,2 %), Österreich (-8,5 %), Belgien (-8,7 %), das Vereinigte Königreich (-8,9 %), die Niederlande (-9,3 %) und Dänemark (-12,4 %) festgestellt. In den übrigen Mitgliedstaaten bewegten sich die Veränderungen zwischen -5,0 % in Spanien und +1,5 % in Luxemburg.

### **Inputpreise**

Der durchschnittliche monatliche Index der Einkaufspreise landwirtschaftlicher Betriebsmittel (siehe Tabelle 3) ging für EU-15 sowohl nominal (-2,5 %) als auch real (-4,0 %) zurück. Mit diesem realen Preisrückgang setzte sich der langfristige Trend bei den landwirtschaftlichen Inputpreisen verstärkt fort.

Der Index der Preise für Waren und Dienstleistungen des laufenden landwirtschaftlichen Verbrauchs ging real zurück (-5,2 %). Fast alle Inputpositionen entwickelten sich rückläufig, insbesondere Düngemittel (-5,3 %), Energie und Schmierstoffe (-7,6 %), Futtermittel (-8,7 %) sowie Nutz- und Zuchtvieh (-19,2 %).

Der reale Index der Einkaufspreise für Waren und Dienstleistungen landwirtschaftlicher Investitionen ging leicht zurück (-0,6 %). Der Preisindex für Maschinen blieb unverändert, während der Index für Bauten leicht rückläufig war (-1,6 %).

Die stärksten Preisrückgänge aller Mitgliedstaaten (siehe Tabelle 4) verzeichneten Deutschland (-5,1 %), das Vereinigte Königreich (-5,7 %), Portugal (-5,9 %) und Belgien (-7,0 %). In den übrigen elf Mitgliedstaaten bewegten sich die Veränderungen zwischen -4,0 % in den Niederlanden und -1,7 % in Luxemburg.


### **Landwirtschaftliche Terms of Trade**

Die realen Terms of Trade der Landwirtschaft, die mittels Division des realen Outputpreisindex durch den realen Inputpreisindex berechnet werden, entwickelten sich im dritten Quartal 1998 rückläufig (-1,0%) für die EU insgesamt (EU-15) Diese Verschlechterung ist eine Folge von rückläufigen Entwicklungen bei den Input- und besonders bei den Outputpreisen. Der Abwärtstrend im zweiten Quartal setzte sich folglich fort.

Was die Mitgliedstaaten betrifft, so wurde ein merklicher Rückgang der Terms of Trade in den Niederlanden (-5,5%), Österreich (-6,4%) und Dänemark (-9,5%), jedoch ein Anstieg in Portugal (+6,9%) festgestellt. In den übrigen elf Mitgliedstaaten bewegten sich die Veränderungen zwischen -3,3% im Vereinigten Königreich und +3,3% in Luxemburg. Die Entwicklung der Terms of Trade spiegelt in der Hauptsache die Entwicklungen im realen Outputpreisindex wider.

## Veränderung in den realen Terms of Trade in der Landwirtschaft

(%)

 eurostat	III.97	IV.97	I.98	II.98	III.98
<b>B</b>	-0.3	3.9	-1.8	-0.9	-1.9
<b>DK</b>	-4.6	-0.4	-2.2	-10.3	-9.5
<b>D</b>	3.3	8.4	4.1	-2.1	-2.2
<b>EL</b>	7.0	2.2	2.9	-4.9	-2.4
<b>E</b>	-7.3	-0.4	-2.2	-1.5	-2.1
<b>F</b>	0.7	2.9	2.8	2.9	2.7
<b>IRL</b>	-2.6	-1.6	0.7	1.0	-0.2
<b>I</b>	3.8	3.0	2.2	2.0	-0.3
<b>L</b>	2.7	5.5	3.1	1.5	3.3
<b>NL</b>	7.8	10.4	4.2	-2.5	-5.5
<b>A</b>	-1.8	1.2	1.9	-5.7	-6.4
<b>P</b>	-9.8	-2.3	9.0	4.4	6.9
<b>FIN</b>	-2.6	-2.7	-1.8	-0.3	2.5
<b>S</b>	-4.9	-1.4	-0.5	-2.7	0.8
<b>UK</b>	-11.4	-11.4	-9.6	-3.1	-3.3
<b>EU-15</b>	-0.6	1.9	0.8	-0.5	-1.0

### Anmerkungen

**Deutschland:** Die Output- und Inputpreisindizes für Deutschland beziehen sich nunmehr auf das Land in seinen Grenzen nach Oktober 1990. Die zuständige nationale Behörde hat die Indizes für Deutschland in seinen neuen Grenzen auf der Basis 1991=100 berechnet. Eurostat hat diese Indizes auf 1990=100 umbasiert, wobei von der Annahme ausgegangen wurde, daß die Änderung der Agrarpreise zwischen 1990 und 1991 für Deutschland in seinen früheren Grenzen in etwa der Änderung der Preise für das gesamte Land entspricht.

**Deflationierung:** Die Agrarpreisindizes der EU (Output und Input) sind in der Eurostat-Datenbank New Cronos (Bereich PRAG) in nominaler und deflationierter Form verfügbar. Durch die Verwendung der deflationierten Indizes ist es möglich, Verzerrungen in den nominalen Indizes zu vermeiden, die sich aus den unterschiedlichen Inflationsraten in den einzelnen Mitgliedstaaten ergeben. Die nominalen Agrarpreisindizes werden mit Hilfe des Verbraucherpreisindex für die einzelnen Mitgliedstaaten deflationiert. Die Begriffe "deflationiert" und "real" werden in diesem Bericht synonym verwendet.

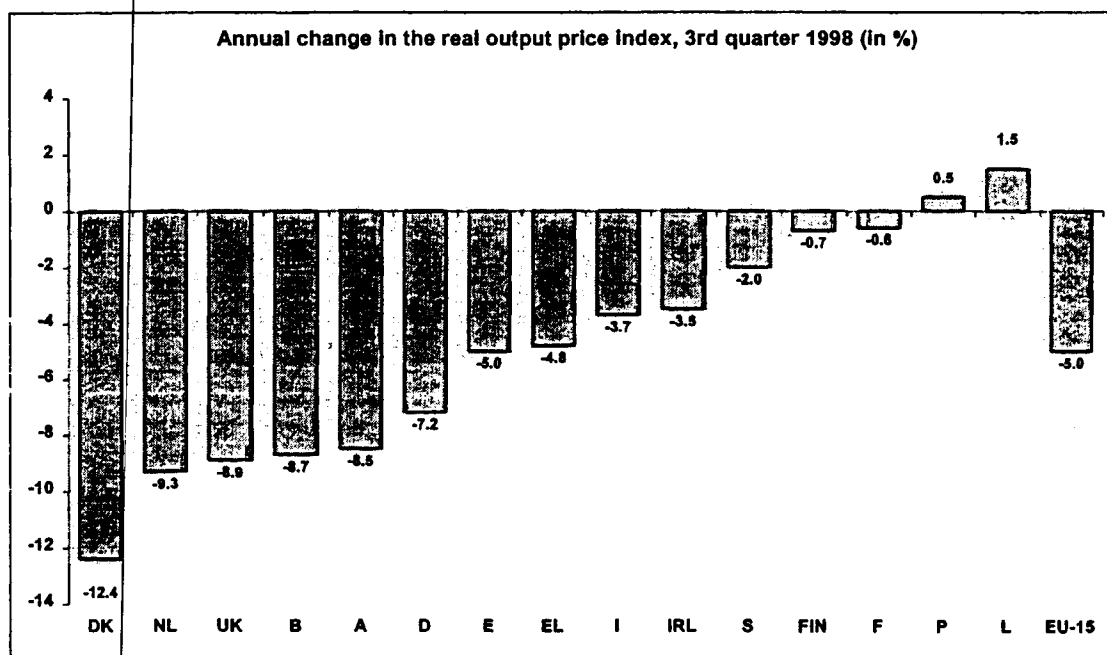
**Indextyp:** Die Indizesberechnung der realen Terms of Trade basieren auf dem Prinzip des Laspeyres-Index mit Basisjahr 1990 = 100. Für die Aggregation (von Erzeugnissen und Dienstleistungen innerhalb eines Mitgliedstaates und zwischen den Mitgliedstaaten) wird der Index in Form des gewogenen Mittels der Teilindizes mit konstanten Basisgewichten ausgedrückt (Verkäufe oder Käufe in 1990). Dieses Jahr ist das Referenzjahr, 1990 = 100.

## TRENDS IN AGRICULTURAL PRICE INDICES IN THE THIRD QUARTER OF 1998

### Overview

The average monthly index of producer prices of agricultural products, i.e. output prices, for the European Union (EU-15) declined both in nominal terms (-3.4%) and in real, deflated terms (-5.0%) in the third quarter of 1998 relative to the corresponding quarter of the previous year. This decline accentuates the trend seen in the previous quarter. The price fall overall was due to animals and animal products, for which steep price decreases were seen for poultry, sheep and lambs, eggs, and especially pigs. This was the second quarter to show a very steep price fall for pigs. Changes in the total output price index ranged from -12.4% in Denmark to +1.5% in Luxembourg (see graph below).

Concerning the average monthly index of purchase prices of the means of agricultural production, i.e. input prices, also declined for EU-15 both in nominal terms (-2.5%) and in real terms (-4.0%). The real input price index decreased in all Member States and changes ranged from -7.0% in Belgium to -1.7% in Luxembourg. The agricultural terms of trade, calculated by dividing the real output price index by the real input price index, fell by a small amount (-1.0%).



### Output prices

Concerning the prices of agricultural products (see Table 1), the decline in the real output price index overall, the small rise for crop products and the marked decline for animals and animals and animal products have already been noted.

For the crop products, the overall price change was +0.5%, and price increases were observed for flowers and ornamental plants (+3.2%), fruit (+5.7%), and especially root crops (+11.7%). In contrast, real price decreases were seen for wine must or wine (-3.0%), "other crop products" i.e. pulses, oilseeds etc. (-3.6%),



seeds (-5.2%) and especially cereals and rice (-9.0%) and olives and olive oil (-14.4%).

For animals and animal products, there was a steep price decrease overall (-9.8%). Prices for calves and cattle excluding calves showed little change (both +0.1%), but the remaining animal species all showed price decreases:- "other animals" i.e. horses, rabbits etc. (-1.2%), poultry (-6.0%), sheep and lambs (-7.8%) and especially pigs (-35.3%). Price decreases were also observed for the animal products:- milk (-0.9%) eggs (-8.5%) and "other animal products" i.e. honey, wool, hides etc. (-20.7%).

Across Member States (see Table 2) there were marked declines in the overall output price index in Germany (-7.2%), Austria (-8.5%), Belgium (-8.7%), the United Kingdom (-8.9%), the Netherlands (-9.3%) and Denmark (-12.4%). Changes in the other Member States ranged from -5.0% in Spain to +1.5% in Luxembourg.

### **Input prices**

The average monthly index for the purchase prices of the means of agricultural production (see Table 3) declined for EU-15 in both nominal terms (-2.5%) and real terms (-4.0%). This real price fall accentuated the long-term trend in agricultural input prices.

The index of the prices of goods and services for current consumption in agriculture fell in real terms (-5.2%). Price decreases were seen for almost all current inputs, especially fertilizers (-5.3%), energy and lubricants (-7.6%), animal feedingstuffs (-8.7%) and animals for rearing and production (-19.2%).

The real price index for the purchase prices of goods and services contributing to agricultural investment declined slightly (-0.6%). The price index for machinery was unchanged while the index for buildings showed a moderate decrease (-1.6%).

Across Member States (see Table 4) the largest price declines were seen in Germany (-5.1%), the United Kingdom (-5.7%), Portugal (-5.9%) and Belgium (-7.0%). Changes in the other eleven Member States ranged from -4.0% in the Netherlands to -1.7% in Luxembourg.


### **Terms of trade**

The agricultural terms of trade, calculated by dividing the real output price index by the real input price index, decreased (-1.0%) in the third quarter of 1998 for EU-15. There was a decrease in input prices combined with a larger decrease in output prices. Thus the downward trend seen in the previous quarter was continued.

Across Member States, the terms of trade decreased notably in the Netherlands (-5.5%), Austria (-6.4%) and Denmark (-9.5%). In contrast, this indicator increased considerably in Portugal (+6.9%). Changes in the other eleven Member States ranged from -3.3% in the United Kingdom to +3.3% in Luxembourg. The trend in the terms of trade mainly reflects trends in the output price index.

## Change in Real Agricultural Terms of Trade

(%)

 Eurostat	III.97	IV.97	I.98	II.98	III.98
<b>B</b>	-0.3	3.9	-1.8	-0.9	-1.9
<b>DK</b>	-4.6	-0.4	-2.2	-10.3	-9.5
<b>D</b>	3.3	8.4	4.1	-2.1	-2.2
<b>EL</b>	7.0	2.2	2.9	-4.9	-2.4
<b>E</b>	-7.3	-0.4	-2.2	-1.5	-2.1
<b>F</b>	0.7	2.9	2.8	2.9	2.7
<b>IRL</b>	-2.6	-1.6	0.7	1.0	-0.2
<b>I</b>	3.8	3.0	2.2	2.0	-0.3
<b>L</b>	2.7	5.5	3.1	1.5	3.3
<b>NL</b>	7.8	10.4	4.2	-2.5	-5.5
<b>A</b>	-1.8	1.2	1.9	-5.7	-6.4
<b>P</b>	-9.8	-2.3	9.0	4.4	6.9
<b>FIN</b>	-2.6	-2.7	-1.8	-0.3	2.5
<b>S</b>	-4.9	-1.4	-0.5	-2.7	0.8
<b>UK</b>	-11.4	-11.4	-9.6	-3.1	-3.3
<b>EU-15</b>	-0.6	1.9	0.8	-0.5	-1.0

### Methodological notes

**Germany:** The output and input price indices for Germany now refer to that country in its boundaries following October 1990. The national authority has calculated indices for Germany in its new frontiers on the basis 1991=100. Eurostat has re-referenced these indices to 1990=100 on the assumption that the change in the agricultural prices from 1990 to 1991 for Germany in its previous frontiers approximates to the change for the whole country.

**Deflation:** The EU agricultural price indices, output and input, are available in Eurostat's New Cronos database (PRAG domain) in both nominal and deflated form. By using the deflated indices it is possible to avoid the distortions in the nominal price indices caused by different inflation rates in the Member States. The nominal agricultural price indices are deflated by means of the consumer price index for each Member State. The terms "deflated" and "real" are used synonymously in this report.

**Type of index:** The indices, from which the rates of change reported here were calculated, are Laspeyres type indices with base year 1990. That is, for the purposes of aggregation (over products or services within a Member State, and across Member States) the sub-indices were weighted by the values of sales or purchases in 1990. That year is also the reference year, i.e. 1990=100.

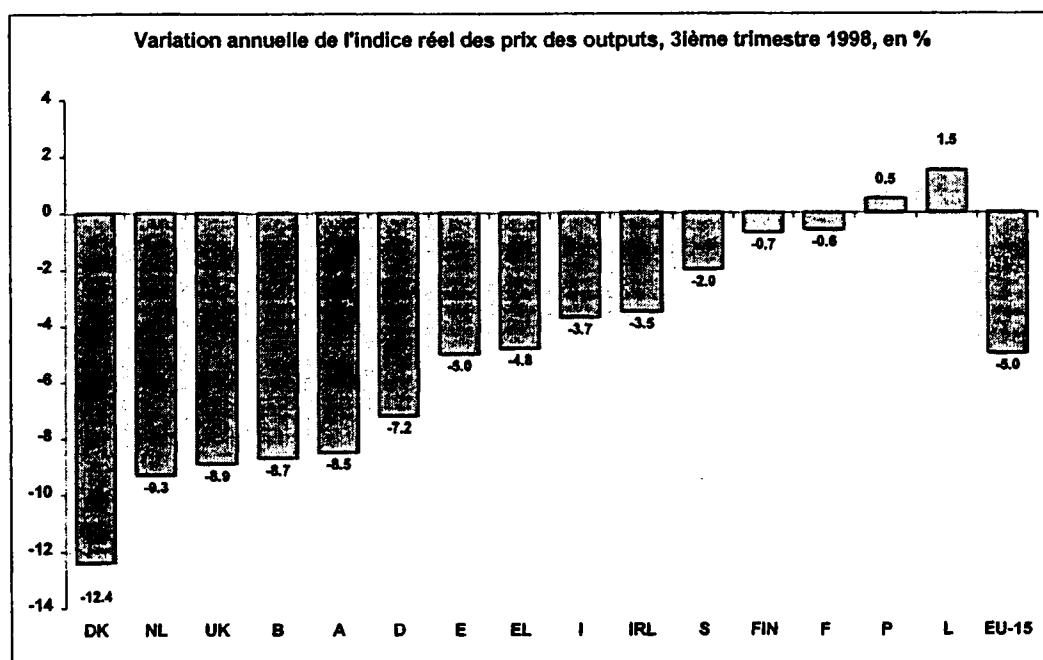
## EVOLUTION DES INDICES DES PRIX AGRICOLES AU TROISIEME TRIMESTRE DE 1998

### Résumé

L'indice mensuel moyen des prix à la production des produits agricoles, c'est-à-dire les prix des outputs, pour l'Union européenne (EU-15) a reculé tant en termes nominaux (-3,4%) qu'en termes réels, déflatés (-5,0%) au troisième trimestre de 1998 par rapport au trimestre correspondant de l'année précédente. Cette baisse accentue la tendance observée au trimestre précédent. La chute globale des prix est due aux animaux et produits animaux ; une baisse importante des prix a été observée pour les volailles, les moutons et les agneaux, les œufs, et surtout les porcs. Il s'agit du second trimestre consécutif pour lequel on a observé une chute très forte des prix des porcs. Les variations de l'indice des prix réels des outputs se sont situées entre -12,4% au Danemark et +1,5% au Luxembourg (voir graphique).

L'indice mensuel moyen des prix d'achat des moyens de production agricole, c'est-à-dire les prix des inputs, a également régressé pour EU-15 tant en termes nominaux (-2,5%) qu'en termes réels (-4,0%). L'indice des prix réels des inputs a baissé dans tous les Etats membres et les variations se sont situées entre -7,0% en Belgique et -1,7% au Luxembourg.

Les termes de l'échange de l'agriculture, calculés en divisant l'indice des prix réels des outputs par l'indice des prix réels des inputs, ont diminué légèrement (-1,0%).



### Prix des outputs

En ce qui concerne les prix des produits agricoles (voir tableau 1), on a d'ores et déjà constaté la baisse globale de l'indice des prix réels des outputs, la légère hausse des prix des produits végétaux et le recul sensible des prix des animaux et produits animaux.

Pour les produits végétaux, la variation globale des prix a été de +0,5%. Des augmentations de prix ont été observées pour les fleurs et les plantes ornementales

(+3,2%), les fruits (+5,7%) et en particulier les plantes sarclées (+11,7%). En revanche, des baisses des prix réels ont été enregistrées pour les moûts ou vins (-3,0%), les "autres produits végétaux", c'est-à-dire les légumes secs, les graines oléagineuses, etc. (-3,6%), les semences (-5,2%) et notamment les céréales et le riz (-9,0%), les olives et l'huile d'olive (-14,4%).

Quant aux animaux et aux produits animaux, les prix ont globalement accusé une forte baisse (-9,8%). Les prix des veaux et des bovins à l'exclusion des veaux ont peu varié (+0,1%), mais toutes les autres espèces animales ont enregistré des baisses de prix : "autres animaux", c'est-à-dire les chevaux, les lapins etc. (-1,2%), les volailles (-6,0%), les moutons et les agneaux (-7,8%) et notamment les porcs (-35,3%). Des baisses de prix ont également été observées pour les produits animaux: le lait (-0,9%), les œufs (-8,5%) et les "autres produits animaux", c'est-à-dire le miel, la laine, les peaux, etc. (-20,7%).

Parmi les Etats membres (voir tableau 2), on a assisté à des diminutions sensibles de l'indice global des prix des outputs en Allemagne (-7,2%), en Autriche (-8,5%), en Belgique (-8,7%), au Royaume-Uni (-8,9%), aux Pays-Bas (-9,3%) et au Danemark (-12,4%). Les variations observées dans les autres Etats membres se sont situées entre -5,0% en Espagne et +1,5% au Luxembourg.

### **Prix des inputs**

L'indice mensuel moyen des prix d'achat des moyens de production agricole (voir tableau 3) a diminué pour EU-15 en termes nominaux (-2,5%) et réels (-4,0%). Cette baisse des prix réels a accentué la tendance à long terme des prix des inputs agricoles.

L'indice des prix des biens et des services de la consommation courante en agriculture a reculé en termes réels (-5,2%). Des baisses de prix ont été enregistrées pour la quasi-totalité des inputs courants, notamment les engrais (-5,3%), l'énergie et les lubrifiants (-7,6%), les aliments des animaux (-8,7%) et les animaux pour l'élevage et la production (-19,2%).

L'indice des prix d'achat réels des biens et des services concourant aux investissements de l'agriculture a légèrement diminué (-0,6%). L'indice des prix des machines est resté inchangé tandis que l'indice des ouvrages a accusé une baisse modérée (-1,6%).


Parmi les Etats membres (voir tableau 4), les baisses les plus importantes ont été enregistrées en Allemagne (-5,1%), au Royaume-Uni (-5,7%), au Portugal (-5,9%) et en Belgique (-7,0%). Les variations observées dans les onze autres Etats membres se sont situées entre -4,0% aux Pays-Bas et -1,7% au Luxembourg.

### **Les termes de l'échange**

Les termes de l'échange réels de l'agriculture, calculés en divisant l'indice des prix réels des outputs par l'indice des prix réels des inputs, ont diminué (-1,0%) au cours du troisième trimestre de 1998 pour EU-15. Il y a eu une chute des prix des inputs combinée avec une chute plus importante des prix des outputs. Ainsi la tendance à la baisse observée lors du trimestre précédent s'est poursuivie.

Parmi les Etats membres, les termes d'échange ont diminué notamment aux Pays-Bas (-5,5%), en Autriche (-6,4%), et au Danemark (-9,5%). En revanche, cet indicateur a augmenté sensiblement au Portugal (+6,9%). Les variations dans les onze autres Etats membres se sont situées entre -3,3% au Royaume-Uni et +3,3% au Luxembourg. La tendance des termes de l'échange reflète principalement celle de l'indice des prix des outputs.

## Variation des termes de l'échange de l'agriculture (%)

 eurostat	III.97	IV.97	I.98	II.98	III.98
<b>B</b>	-0.3	3.9	-1.8	-0.9	-1.9
<b>DK</b>	-4.6	-0.4	-2.2	-10.3	-9.5
<b>D</b>	3.3	8.4	4.1	-2.1	-2.2
<b>EL</b>	7.0	2.2	2.9	-4.9	-2.4
<b>E</b>	-7.3	-0.4	-2.2	-1.5	-2.1
<b>F</b>	0.7	2.9	2.8	2.9	2.7
<b>IRL</b>	-2.6	-1.6	0.7	1.0	-0.2
<b>I</b>	3.8	3.0	2.2	2.0	-0.3
<b>L</b>	2.7	5.5	3.1	1.5	3.3
<b>NL</b>	7.8	10.4	4.2	-2.5	-5.5
<b>A</b>	-1.8	1.2	1.9	-5.7	-6.4
<b>P</b>	-9.8	-2.3	9.0	4.4	6.9
<b>FIN</b>	-2.6	-2.7	-1.8	-0.3	2.5
<b>S</b>	-4.9	-1.4	-0.5	-2.7	0.8
<b>UK</b>	-11.4	-11.4	-9.6	-3.1	-3.3
<b>EU-15</b>	-0.6	1.9	0.8	-0.5	-1.0

### Notes méthodologiques

**Allemagne:** les indices des prix des inputs et des outputs de l'Allemagne se réfèrent désormais aux limites territoriales de ce pays après octobre 1990. Les autorités nationales ont calculé des indices pour l'Allemagne dans ses nouvelles frontières sur la base 1991=100. Eurostat a recalculé ces indices sur la base 1990=100 en supposant que la variation des prix agricoles entre 1990 et 1991, pour l'Allemagne dans ses frontières antérieures, serait proche de celle relevée pour l'ensemble du pays.

**Déflation:** les indices UE des prix agricoles (outputs et inputs) sont disponibles dans la base de données New Cronos d'Eurostat (domaine PRAG) en termes nominaux et déflatés. Les indices déflatés permettent d'éviter les distorsions dans les indices des prix nominaux causées par différents taux d'inflation dans les Etats membres. Les indices nominaux des prix agricoles sont déflatés à l'aide de l'indice des prix à la consommation de chacun des Etats membres. Les termes «déflaté» et «réel» sont utilisés indifféremment dans le présent rapport.

**Type d'indice :** Les indices à partir desquels les taux de variation présentés ici ont été calculés, sont de type Laspeyres avec comme année de base 1990. C'est à dire que, pour les besoins d'agrégation (au sein des produits ou des services à l'intérieur d'un Etat membre ou entre les Etats membres), les sous-indices sont pondérés par la valeur des ventes ou des achats en 1990. Cette année là est aussi l'année de référence, c'est à dire, 1990=100.

**Tabelle 1 / Table 1 / Tableau 1**

**Index der Erzeugerpreise landwirtschaftlicher Produkte: Veränderungsraten für EU-15**  
**Index of producer prices of agricultural products: Rates of change for EU-15**  
**Indice des prix à la production des produits agricoles: Taux de variation pour EU-15**

		(%)				
		III.1997	IV.1997	I.1998	II.1998	III.1998
<b>NOMINALE INDIZES / NOMINAL INDICES / INDICES NOMINAUX</b>						
0	<b>INSGESAMT / TOTAL / TOTAL</b>	-0.8	2.2	0.4	-2.2	-3.4
1	<b>PFLANZLICHE ERZEUGNISSE / CROP PRODUCTS/ PRODUITS VEGETAUX</b>	-2.1	3.4	1.9	2.9	1.9
11	Getreide und Reis / Cereals and rice / Céréales et riz	-8.1	-4.7	-4.5	-7.1	-7.6
12	Hackfrüchte / Root crops / Plantes sarclées	0.1	11.2	19.9	20.0	12.7
13	Obst / Fruit / Fruits	3.0	5.2	-2.5	7.7	7.4
14	Frischgemüse / Fresh vegetables / Légumes frais	20.3	17.5	2.7	3.1	-1.4
15	Weinmost oder Wein / Wine must and wine / Moût et vin	-3.3	3.0	7.6	11.7	12.7
16	Oliven und Olivenöl / Olives and olive oil / Olives et huile d'olive	-27.0	-27.8	-18.4	-15.1	-11.3
17	Saatgut / Seeds / Semences	-5.1	-0.7	1.8	-5.7	-3.7
18	Blumen, usw. / Flowers etc. / Fleurs etc.	5.9	7.4	4.2	0.6	4.6
19	Sonst. pflanzl. Erzeugnisse / Other crop prods. / Autres prods vég.	4.1	6.7	3.2	-2.1	-1.6
2	<b>TIERE UND TIERISCHE ERZEUGNISSE/ANIMALS AND ANIMAL PRODUCTS/ANIMAUX ET PRODUITS ANIMAUX</b>	0.5	1.1	-1.2	-7.1	-8.3
21	Tiere / Animals / Animaux	1.6	2.3	-1.2	-11.0	-13.3
21A	Kälber / Calves / Veaux	11.2	18.6	19.5	9.3	2.0
21B	Rinder ohne Kälber / Cattle excluding calves / Bovins sans veaux	9.9	7.4	3.8	4.0	1.3
21C	Schweine / Pigs / Porcs	-3.5	-1.5	-5.5	-30.4	-34.1
21D	Schafe und Lämmer / Sheep and lambs / Moutons et agneaux	0.6	-5.5	-19.9	-4.6	-5.1
21E	Geflügel / Poultry / Volailles	-0.2	-3.9	-3.8	-3.9	-4.5
21	Sonstige Tiere / Other animals / Autres animaux	-5.2	8.3	10.0	4.8	1.4
22	Milch / Milk / Lait	-1.3	-0.2	-0.2	0.2	0.5
23	Eier / Eggs / Oeufs	-5.7	-5.3	-10.2	-6.2	-6.3
24	Sonst. tier. Erzeugnisse / Other animal prods. / Autres prods animaux	16.1	10.7	7.5	-12.8	-19.0
<b>DEFLATIONIERTE INDIZES / DEFLATED INDICES / INDICES DEFLATES</b>						
0	<b>INSGESAMT / TOTAL / TOTAL</b>	-1.8	0.4	-1.2	-4.0	-5.0
1	<b>PFLANZLICHE ERZEUGNISSE / CROP PRODUCTS/ PRODUITS VEGETAUX</b>	-2.9	1.5	0.1	1.3	0.5
11	Getreide und Reis / Cereals and rice / Céréales et riz	-11.6	-6.5	-6.1	-8.9	-9.0
12	Hackfrüchte / Root crops / Plantes sarclées	-4.4	9.0	17.8	17.8	11.7
13	Obst / Fruit / Fruits	-0.1	3.0	-4.0	6.9	5.7
14	Frischgemüse / Fresh vegetables / Légumes frais	16.0	14.7	-0.6	2.1	-3.0
15	Weinmost oder Wein / Wine must and wine / Moût et vin	-4.1	2.0	6.4	10.2	11.3
16	Oliven und Olivenöl / Olives and olive oil / Olives et huile d'olive	-30.0	-30.9	-21.4	-18.5	-14.4
17	Saatgut / Seeds / Semences	-6.8	-2.5	0.1	-7.7	-5.2
18	Blumen, usw. / Flowers etc. / Fleurs etc.	3.4	5.6	2.1	-1.3	3.2
19	Sonst. pflanzl. Erzeugnisse / Other crop prods. / Autres prods vég.	1.1	4.3	1.6	-4.5	-3.6
2	<b>TIERE UND TIERISCHE ERZEUGNISSE/ANIMALS AND ANIMAL PRODUCTS/ANIMAUX ET PRODUITS ANIMAUX</b>	-0.8	-0.5	-2.5	-8.8	-9.8
21	Tiere / Animals / Animaux	-0.1	0.7	-2.5	-12.8	-14.9
21A	Kälber / Calves / Veaux	9.9	17.6	19.0	7.6	0.1
21B	Rinder ohne Kälber / Cattle excluding calves / Bovins sans veaux	8.9	5.9	2.6	2.5	0.1
21C	Schweine / Pigs / Porcs	-6.9	-3.3	-7.0	-31.9	-35.3
21D	Schafe und Lämmer / Sheep and lambs / Moutons et agneaux	-0.8	-7.5	-22.2	-7.5	-7.8
21E	Geflügel / Poultry / Volailles	-1.1	-5.7	-5.2	-5.5	-6.0
21	Sonstige Tiere / Other animals / Autres animaux	-7.0	6.7	9.1	2.1	-1.2
22	Milch / Milk / Lait	-2.0	-1.8	-1.5	-1.5	-0.9
23	Eier / Eggs / Oeufs	-6.4	-7.3	-12.3	-8.5	-8.5
24	Sonst. tier. Erzeugnisse / Other animal prods. / Autres prods animaux	14.6	9.2	6.7	-14.5	-20.7

**Tabelle 2 / Table 2 / Tableau 2**

**Index der Erzeugerpreise landw. Erzeugnisse : Veränderungsraten im Ländervergleich**  
**Index of producer prices of agricultural products: Rates of change by Member State**  
**Indices des prix des produits agricoles : Taux de variation par Etat membre**

(%)

	Insgesamt Total Total				Pflanzliche Erzeugnisse Crop Products Produits végétaux				Tiere und tier. Erzeugnisse Animals and anim. Products Animaux et prods. animaux			
	IV.1997	I.1998	II.1998	III.1998	IV.1997	I.1998	II.1998	III.1998	IV.1997	I.1998	II.1998	III.1998
<b>NOMINALE INDIZES / NOMINAL INDICES / INDICES NOMINAUX</b>												
<b>B</b>	5.2	-3.3	-6.0	-7.8	5.2	-6.7	7.5	2.4	5.2	-1.2	-13.7	-13.5
<b>DK</b>	0.4	-2.2	-11.3	-11.4	-1.0	-0.4	-1.1	-0.2	1.0	-3.1	-16.6	-17.0
<b>D</b>	6.2	3.7	-5.1	-6.6	4.2	7.0	4.0	3.3	7.2	2.1	-9.2	-10.8
<b>EL</b>	3.8	3.5	-1.6	-0.1	4.5	4.2	-3.9	-1.8	2.0	1.6	5.1	4.8
<b>E</b>	2.0	-0.3	-1.0	-3.2	1.6	0.2	4.1	0.6	2.7	-1.1	-8.7	-8.9
<b>F</b>	3.8	2.3	1.0	0.0	3.2	1.8	4.2	4.3	4.4	2.9	-2.4	-4.2
<b>IRL</b>	-3.1	-0.2	0.4	-0.8	-2.5	2.3	9.1	11.8	-3.2	-0.5	-0.8	-2.6
<b>I</b>	3.5	1.8	1.2	-1.6	4.5	1.9	3.3	0.1	2.2	1.7	-2.1	-4.4
<b>L</b>	4.3	3.0	1.0	2.4	6.1	7.2	7.3	6.7	3.9	2.1	-0.4	1.5
<b>NL</b>	11.8	2.3	-6.1	-7.9	18.7	2.6	1.3	0.6	6.2	2.0	-12.8	-14.7
<b>A</b>	4.4	2.5	-6.1	-7.9	5.6	6.5	1.2	-0.3	4.0	1.4	-8.1	-10.1
<b>P</b>	-3.7	7.8	2.1	2.9	-7.9	15.9	11.8	13.6	1.7	-0.6	-7.5	-8.0
<b>FIN</b>	-1.8	-2.1	-1.7	0.5	-3.3	-2.6	-3.1	3.1	-1.2	-1.9	-1.2	-0.6
<b>S</b>	-0.1	0.5	-3.4	-1.4	0.6	-0.2	-3.1	3.8	-0.4	0.7	-3.5	-3.1
<b>UK</b>	-13.2	-13.8	-7.4	-7.6	-5.8	-6.4	5.1	7.5	-16.9	-17.7	-14.3	-15.2
<b>EU-15</b>	2.2	0.4	-2.2	-3.4	3.4	1.9	2.9	1.9	1.1	-1.2	-7.1	-8.3
<b>DEFLATIONIERTE INDIZES / DEFLATED INDICES / INDICES DEFLATES</b>												
<b>B</b>	4.1	-4.0	-7.2	-8.7	4.1	-7.4	6.2	1.5	4.1	-2.0	-14.8	-14.3
<b>DK</b>	-1.3	-3.8	-12.5	-12.4	-2.6	-2.0	-2.4	-1.4	-0.6	-4.7	-17.7	-17.9
<b>D</b>	4.7	3.0	-6.1	-7.2	2.7	6.2	3.0	2.5	5.7	1.4	-10.1	-11.5
<b>EL</b>	-0.9	-0.7	-6.3	-4.8	-0.2	0.0	-8.5	-6.3	-2.6	-2.6	0.1	0.0
<b>E</b>	0.2	-2.0	-2.9	-5.0	-0.3	-1.5	2.1	-1.3	0.8	-2.8	-10.4	-10.7
<b>F</b>	2.6	1.6	0.0	-0.6	2.0	1.1	3.2	3.7	3.1	2.2	-3.4	-4.8
<b>IRL</b>	-4.1	-1.4	-1.9	-3.5	-3.5	1.1	6.6	8.8	-4.2	-1.7	-3.1	-5.2
<b>I</b>	1.7	-0.2	-0.8	-3.7	2.6	-0.1	1.2	-2.0	0.3	-0.3	-4.1	-6.3
<b>L</b>	2.7	1.7	-0.2	1.5	4.5	5.9	6.1	5.7	2.3	0.8	-1.5	0.6
<b>NL</b>	9.5	0.4	-8.2	-9.3	16.2	0.6	-0.9	-0.9	4.0	0.1	-14.7	-15.9
<b>A</b>	3.3	1.5	-7.0	-8.5	4.6	5.4	0.2	-1.0	2.9	0.4	-9.0	-10.7
<b>P</b>	-5.4	6.3	-0.3	0.5	-9.6	14.2	9.3	10.9	-0.2	-2.0	-9.6	-10.2
<b>FIN</b>	-3.4	-3.7	-3.3	-0.7	-4.9	-4.2	-4.6	1.9	-2.8	-3.5	-2.7	-1.7
<b>S</b>	-2.7	-1.5	-4.8	-2.0	-2.0	-2.1	-4.5	3.2	-3.0	-1.2	-4.9	-3.7
<b>UK</b>	-14.7	-15.1	-9.1	-8.9	-7.5	-7.8	3.2	6.1	-18.4	-18.9	-15.8	-16.4
<b>EU-15</b>	0.4	-1.2	-4.0	-5.0	1.5	0.1	1.3	0.5	-0.5	-2.5	-8.8	-9.8

**Tabelle 3 / Table 3 / Tableau 3**

**Index der Einkaufspreise landwirtschaftlicher Betriebsmittel : Veränderungsraten für EU-15**  
**Index of purchase prices of the means of agricultural production: Rates of change for EU-15**  
**Indice des prix d'achat des moyens de production agricole : Taux de variation pour EU-15**

(%)

		III.1997	IV.1997	I.1998	II.1998	III.1998
<b>NOMINALE INDIZES / NOMINAL INDICES / INDICES NOMINAUX</b>						
<b>00</b>	<b>INSGESAMT / TOTAL / TOTAL</b>	0.6	0.3	-0.6	-1.7	-2.5
<b>01</b>	<b>WAREN UND DIENSTLEISTUNGEN DES LAUFENDEN LANDWIRTSCHAFTLICHEN VERBRAUCHS/GOODS AND SERVICES CURRENTLY CONSUMED IN AGRICULTURE/ BIENS ET SERVICES DE CONSOMMATION COURANTE DE L'AGRICULTURE</b>	0.3	-0.1	-1.2	-2.8	-3.8
1	Saat- und Pflanzgut/Seeds/Semences	0.8	0.2	-0.4	-1.6	0.7
2	Nutz- und Zuchtvieh/Animals for rearing/Animaux d'élevage	15.3	16.5	10.3	-11.7	-17.8
3	Energie und Schmierstoffe/Energy/Energie	-1.6	-2.8	-4.1	-2.6	-5.9
4	Dünge- und Bodenverbesserungsmittel/Fertilizers/Engrais	-2.8	-3.7	-5.4	-5.1	-4.0
5	Pflanzenschutzmittel/Plant protection products/ Produits de protection des cultures	-0.8	-0.9	0.5	0.4	-0.5
6	Futtermittel/Animal feedingstuffs/Aliments des animaux	0.0	-0.5	-2.2	-5.5	-7.1
7	Material und Kleinwerkzeuge/Small tools/Petit outillage	0.3	0.3	0.5	0.3	1.3
8	Instandhaltung und Reparatur von Geräten/Maintenance and repair of plant/ Entretien et réparation du matériel	2.7	3.2	3.4	3.1	2.0
9	Instandhaltung und Reparatur von Wirtschaftsgebäuden und sonst. Bauten/ Maintenance and repair of buildings/Entretien et réparation des bâtiments d'exploitation	0.3	0.4	1.1	0.9	0.6
10	Veterinärleistungen/Veterinary services/Services vétérinaires	1.1	1.3	0.4	1.1	1.3
11	Allgemeine Wirtschaftsausgaben/General expenses/Frais généraux	1.9	1.7	-0.2	-0.1	-0.5
<b>02</b>	<b>WAREN UND DIENSTLEISTUNGEN LANDWIRTSCHAFTLICHER INVESTITIONEN/GOODS AND SERVICES CONTRIBUTING TO AGRICULTURAL INVESTMENT/BIENS ET SERVICES CONCOURANT AUX INVESTISSEMENTS DE L'AGRICULTURE</b>	1.5	1.5	1.3	1.3	1.0
12	Maschinen und andere Ausrüstungsgüter/Machinery/Machines	1.1	1.0	1.5	1.7	1.5
13	Bauten/Buildings/Ouvrages	2.2	2.2	0.9	0.8	0.2
<b>DEFLATIONIERTE INDIZES / DEFLATED INDICES / INDICES DEFLATÉS</b>						
<b>00</b>	<b>INSGESAMT / TOTAL / TOTAL</b>	-1.2	-1.4	-2.0	-3.5	-4.0
<b>01</b>	<b>WAREN UND DIENSTLEISTUNGEN DES LAUFENDEN LANDWIRTSCHAFTLICHEN VERBRAUCHS/GOODS AND SERVICES CURRENTLY CONSUMED IN AGRICULTURE/ BIENS ET SERVICES DE CONSOMMATION COURANTE DE L'AGRICULTURE</b>	-1.6	-1.8	-2.6	-4.5	-5.2
1	Saat- und Pflanzgut/Seeds/Semences	-5.7	-1.4	-1.8	-3.3	-0.7
2	Nutz- und Zuchtvieh/Animals for rearing/Animaux d'élevage	9.7	15.0	9.5	-13.1	-19.2
3	Energie und Schmierstoffe/Energy/Energie	-0.5	-4.6	-5.6	-4.5	-7.6
4	Dünge- und Bodenverbesserungsmittel/Fertilizers/Engrais	-5.0	-5.5	-6.8	-6.7	-5.3
5	Pflanzenschutzmittel/Plant protection products/ Produits de protection des cultures	-3.4	-2.5	-0.8	-1.4	-2.0
6	Futtermittel/Animal feedingstuffs/Aliments des animaux	-1.6	-2.2	-3.6	-7.3	-8.7
7	Material und Kleinwerkzeuge/Small tools/Petit outillage	-1.7	-1.6	-1.1	-1.6	-0.4
8	Instandhaltung und Reparatur von Geräten/Maintenance and repair of plant/ Entretien et réparation du matériel	0.8	1.2	1.9	1.3	0.7
9	Instandhaltung und Reparatur von Wirtschaftsgebäuden und sonst. Bauten/ Maintenance and repair of buildings/Entretien et réparation des bâtiments d'exploitation	-1.6	-1.6	-0.4	-0.8	-0.8
10	Veterinärleistungen/Veterinary services/Services vétérinaires	-0.3	-0.3	-0.8	-0.4	0.1
11	Allgemeine Wirtschaftsausgaben/General expenses/Frais généraux	0.0	0.1	-1.4	-1.5	-1.6
<b>02</b>	<b>WAREN UND DIENSTLEISTUNGEN LANDWIRTSCHAFTLICHER INVESTITIONEN/GOODS AND SERVICES CONTRIBUTING TO AGRICULTURAL INVESTMENT/BIENS ET SERVICES CONCOURANT AUX INVESTISSEMENTS DE L'AGRICULTURE</b>	-0.2	-0.4	-0.3	-0.5	-0.6
12	Maschinen und andere Ausrüstungsgüter/Machinery/Machines	-0.7	-0.8	0.1	-0.1	0.0
13	Bauten/Buildings/Ouvrages	0.4	0.3	-0.8	-1.1	-1.6



**Tabelle 4 / Table 4 / Tableau 4**

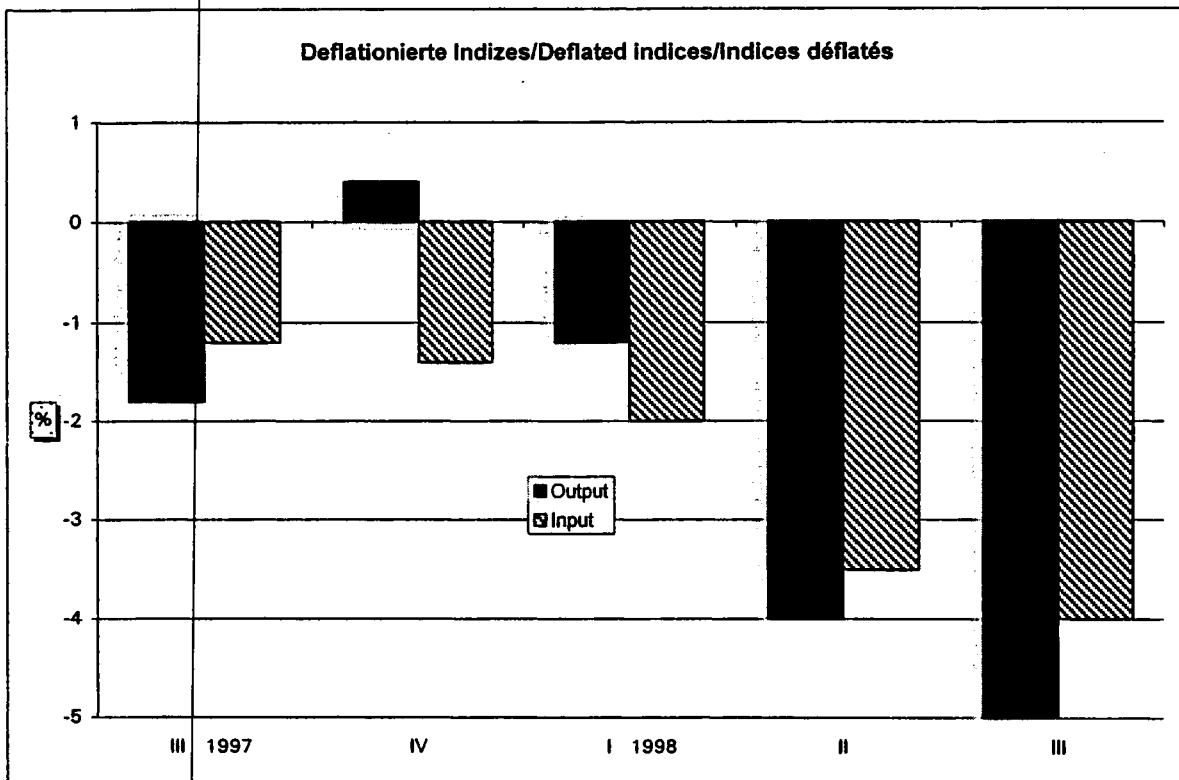
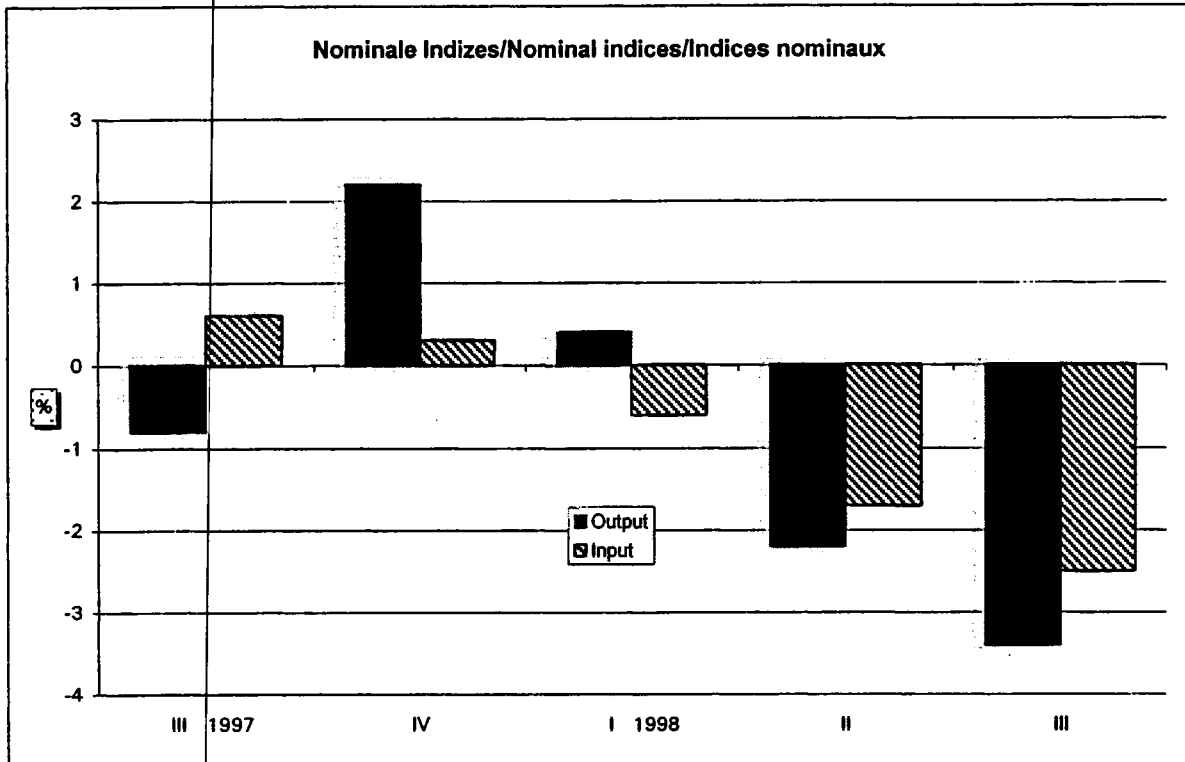
Index der Einkaufspreise landw. Betriebsmittel : Veränderungsrate im Ländervergleich  
 Index of purchase prices of the means of agric. production : Rates of change by Member State  
 Indices des prix d'achat des moyens de prodn. agricole : Taux de variation par Etat membre

(%)

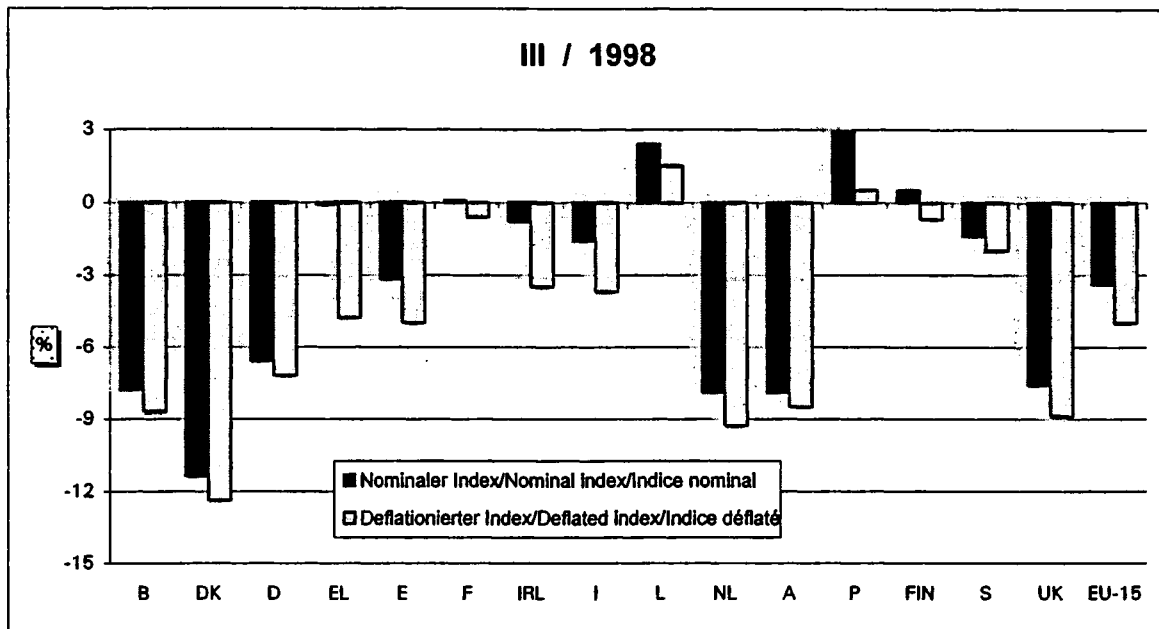
	Insgesamt Total Total				Verbrauchsgüter Consumption goods Biens de consommation				Investitionsgüter Investment goods Biens d'investissement			
	IV.1997	I.1998	II.1998	III.1998	IV.1997	I.1998	II.1998	III.1998	IV.1997	I.1998	II.1998	III.1998
<b>NOMINALE INDIZES / NOMINAL INDICES / INDICES NOMINAUX</b>												
<b>B</b>	1.3	-1.6	-5.1	-6.1	0.9	-2.3	-6.3	-7.4	4.0	2.6	2.4	2.2
<b>DK</b>	0.7	0.0	-1.1	-2.1	0.2	-0.2	-1.5	-2.6	2.6	1.0	0.2	-0.4
<b>D</b>	-2.0	-0.4	-3.1	-4.5	-1.5	-0.7	-4.3	-6.1	-3.4	0.6	0.6	0.5
<b>EL</b>	1.6	0.6	3.5	2.4	1.1	-0.4	2.5	1.1	3.3	3.9	6.9	6.6
<b>E</b>	2.4	2.0	0.5	-1.1	2.3	1.7	-0.2	-2.1	2.7	3.7	3.5	3.7
<b>F</b>	1.0	-0.5	-1.9	-2.7	0.8	-0.9	-2.6	-3.5	1.4	1.1	1.2	0.6
<b>IRL</b>	-1.5	-0.8	-0.6	-0.6	-3.0	-2.4	-2.4	-2.0	2.9	4.0	4.9	3.5
<b>I</b>	0.6	-0.3	-0.8	-1.4	-1.6	-1.6	-2.4	-3.0	2.6	0.9	0.8	0.2
<b>L</b>	-1.1	-0.1	-0.5	-0.8	-1.4	-0.9	-2.1	-2.6	-0.8	1.0	1.6	1.5
<b>NL</b>	1.3	-1.8	-3.7	-2.6	1.2	-2.5	-4.9	-3.5	1.5	0.0	0.0	0.0
<b>A</b>	3.1	0.6	-0.4	-1.7	4.1	-0.1	-1.9	-4.0	1.9	1.5	1.5	1.4
<b>P</b>	-1.4	-1.1	-2.3	-3.7	-2.9	-2.3	-3.8	-5.1	4.5	3.3	3.3	1.5
<b>FIN</b>	0.9	-0.3	-1.4	-1.9	0.4	-1.1	-2.6	-3.3	2.0	1.5	1.1	0.8
<b>S</b>	1.3	0.9	-0.7	-2.2	1.2	0.7	-1.4	-3.2	1.4	1.5	1.4	1.3
<b>UK</b>	-2.0	-4.6	-4.4	-4.4	-2.8	-5.4	-5.2	-5.3	3.0	0.3	0.5	0.4
<b>EU-15</b>	0.3	-0.6	-1.7	-2.5	-0.1	-1.2	-2.8	-3.8	1.5	1.3	1.3	1.0
<b>DEFLATIONIERTE INDIZES / DEFLATED INDICES / INDICES DEFLATES</b>												
<b>B</b>	0.2	-2.3	-6.3	-7.0	-0.2	-3.0	-7.5	-8.3	2.8	1.8	1.1	1.3
<b>DK</b>	-0.9	-1.6	-2.5	-3.3	-1.4	-1.8	-2.8	-3.7	0.9	-0.6	-1.2	-1.6
<b>D</b>	-3.3	-1.1	-4.1	-5.1	-2.8	-1.4	-5.3	-6.8	-4.8	-0.1	-0.4	-0.2
<b>EL</b>	-3.0	-3.5	-1.5	-2.4	-3.4	-4.4	-2.4	-3.5	-1.4	-0.4	1.8	1.7
<b>E</b>	0.6	0.3	-1.5	-3.0	0.5	-0.1	-2.1	-4.0	0.8	2.0	1.5	1.7
<b>F</b>	-0.3	-1.2	-2.8	-3.3	-0.4	-1.5	-3.6	-4.1	0.2	0.4	0.2	0.0
<b>IRL</b>	-2.6	-2.1	-2.8	-3.3	-4.0	-3.6	-4.5	-4.6	1.8	2.7	2.5	0.8
<b>I</b>	-1.3	-2.3	-2.8	-3.4	-3.4	-3.5	-4.4	-5.0	0.8	-1.1	-1.3	-1.9
<b>L</b>	-2.7	-1.3	-1.7	-1.7	-2.9	-2.2	-3.3	-3.5	-2.3	-0.3	0.4	0.6
<b>NL</b>	-0.8	-3.7	-5.8	-4.0	-0.9	-4.3	-7.0	-4.9	-0.6	-1.9	-2.2	-1.5
<b>A</b>	2.1	-0.5	-1.3	-2.3	3.1	-1.2	-2.8	-4.7	0.8	0.5	0.6	0.7
<b>P</b>	-3.2	-2.5	-4.5	-5.9	-4.7	-3.7	-6.0	-7.3	2.6	1.8	0.9	-0.9
<b>FIN</b>	-0.7	-1.9	-3.0	-3.1	-1.2	-2.8	-4.2	-4.4	0.3	-0.2	-0.5	-0.4
<b>S</b>	-1.4	-1.0	-2.1	-2.7	-1.4	-1.2	-2.8	-3.8	-1.3	-0.5	0.0	0.7
<b>UK</b>	-3.8	-6.0	-6.1	-5.7	-4.6	-6.9	-6.9	-6.6	1.1	-1.2	-1.4	-1.0
<b>EU-15</b>	-1.4	-2.0	-3.5	-4.0	-1.8	-2.6	-4.5	-5.2	-0.4	-0.3	-0.5	-0.6

Veränderungsraten der EU-Agrarpreisindizes  
 Rates of change of the EU agricultural price indices  
 Taux de variation des indices UE des prix agricoles

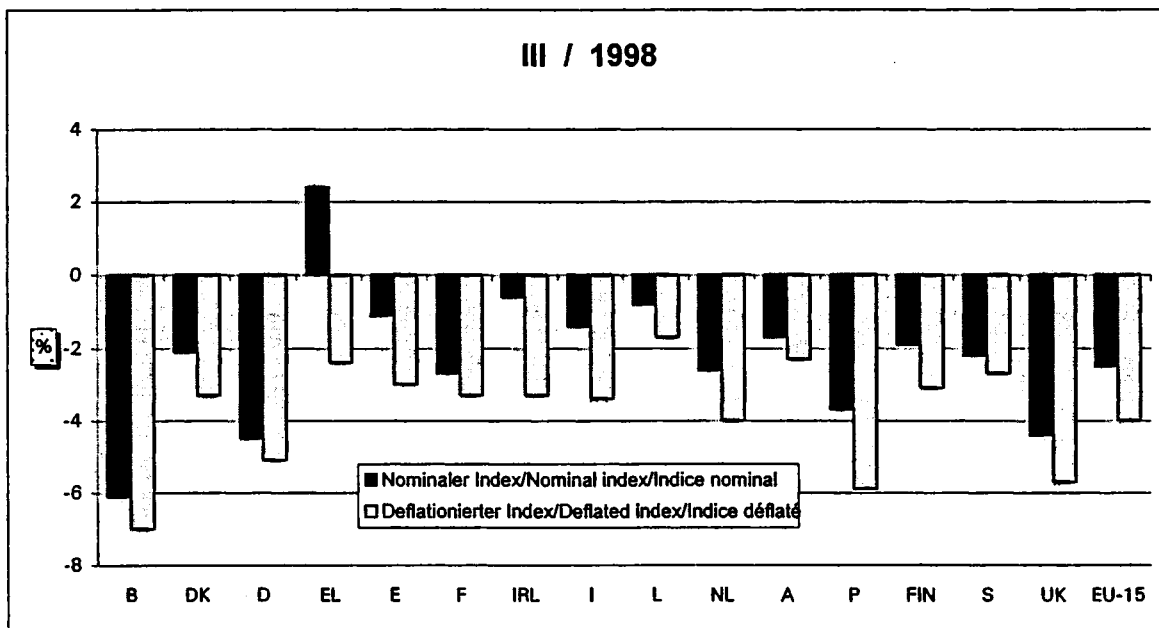
EU - 15




**EU-Index der Erzeugerpreise landwirtschaftlicher Produkte:**  
Veränderungsraten der Preisindizes je Mitgliedstaat  
**EU Index of producer prices of agricultural products:**  
Rates of change of the price indices by Member State  
**Indice UE des prix à la production des produits agricoles:**  
Taux de variation des indices des prix des Etats membres



**EU-Index der Einkaufspreise landwirtschaftlicher Betriebsmittel:**  
Veränderungsraten der Preisindizes je Mitgliedstaat  
**EU Index of purchase prices of the means of agricultural production:**  
Rates of change of the price indices by Member State  
**Indice UE des prix d'achat des moyens de production agricole:**  
Taux de variation des indices des prix des Etats membres






**Monatliche EU-Indizes der Erzeugerpreise  
landwirtschaftlicher Produkte**

**Monthly EU indices of producer prices  
of agricultural products**

**Indices UE mensuels des prix à la production  
des produits agricoles**



**Nominale Indizes**

**Nominal indices**

**Indices nominaux**

## NOMINALE PREISINDIZES / NOMINAL PRICE INDICES / INDICES DES PRIX NOMINAUX

1990 = 100 (ohne MwSt / excluding VAT / TVA exclue)



## BELGIQUE / BELGIE

		1997			1998											
		sep	oct	nov	dec	jan	feb	mar	apr	mai	jun	jul	aug	sep		
0	INSGESAMT	TOTAL	TOTAL	95,8	92,3	94,8	90,2	90,2	90,1	87,7	88,4	89,7	89,1	85,9	86,6	85,3
(0)	INSGESAMT (ohne Obst und Gemüse)	TOTAL (excl. fruit and vegetables)	TOTAL (sans fruits et légumes)	95,8	92,4	95,1	90,2	91,3	92,4	88,4	88,0	85,0	88,9	84,2	85,3	84,7
1	PFLANZLICHE ERZEUGNISSE	CROP PRODUCTS	PRODUITS VEGETAUX	91,2	85,4	95,1	89,3	92,4	91,9	90,1	98,3	105,8	101,6	94,4	94,8	92,3
(1)	PFLANZLICHE ERZEUGNISSE (ohne Obst und Gemüse)	CROP PRODUCTS (excl. fruit and vegetables)	PRODUITS VEGETAUX (sans fruits et légumes)	87,4	80,3	97,8	88,4	98,9	103,0	95,0	98,1	99,4	111,0	94,1	95,7	95,3
11	Getreide und Reis	Cereals and rice	Céréales et riz	68,6	69,5	70,2	70,2	70,1	69,1	68,1	66,1	65,7	65,1	62,7	60,0	61,3
11A	Weichweizen	Soft wheat	Blé tendre	68,1	68,8	69,4	69,5	69,5	68,6	67,6	65,7	65,1	64,4	64,1	59,5	60,4
11B	Hartweizen	Durum wheat	Blé dur	-	-	-	-	-	-	-	-	-	-	-	-	-
11C	Futtergerste	Feeding barley	Orge fourragère	70,3	72,0	72,9	72,9	72,3	70,8	69,8	67,9	67,8	67,9	68,0	62,1	64,7
11D	Braugerste	Malting barley	Orge de brasserie	-	-	-	-	-	-	-	-	-	-	-	-	-
11E	Hafer	Oats	Avoine	76,9	75,5	75,5	75,8	74,3	72,1	70,0	66,5	66,0	65,2	64,0	62,5	63,2
11F	Körnermais	Grain-maize	Mais-grain	-	-	-	-	-	-	-	-	-	-	-	-	-
11G	Rohreis	Paddy rice	Riz non décortiqué	-	-	-	-	-	-	-	-	-	-	-	-	-
11H	Sonstiges Getreide	Others	Autres	65,3	66,6	67,5	67,6	67,9	66,5	65,7	63,6	62,9	62,0	61,2	57,1	56,7
12	Hackfrüchte	Root crops	Plantes sarclées	83,6	79,9	87,4	94,3	99,7	101,3	91,8	94,0	97,6	133,1	96,8	99,6	94,2
12A	Speisekartoffeln	Potatoes for consumption	Pommes de terre de consommation	47,6	47,1	67,0	85,3	99,5	103,6	78,6	84,4	94,0	187,9	91,9	99,3	85,0
12A1	Frühkartoffeln	Early potatoes	Pommes de terre hâtives	-	-	-	-	-	-	-	-	-	187,9	91,9	-	-
12A2	Übrige Kartoffeln (Lager)	Main-crop potatoes	Autres pommes de terre	47,6	47,1	67,0	85,3	99,5	103,6	78,6	84,4	94,0	-	-	99,3	85,0
12B	Zuckerrüben	Sugar beet	Betteraves sucrières	105,7	100,0	100,0	100,0	100,0	100,0	100,0	100,0	100,0	100,0	100,0	100,0	100,0
12C	Sonstige Hackfrüchte	Others	Autres	85,4	85,4	85,4	85,4	89,6	89,6	89,6	89,6	89,6	89,6	89,6	89,6	89,6
13	Obst	Fruit	Fruits	80,9	66,6	68,0	77,0	69,7	70,5	75,4	83,1	112,6	94,6	153,1	141,1	73,5
13A	Frischobst	Fresh fruit	Fruits frais	80,9	66,6	68,0	77,0	69,7	70,5	75,4	83,1	112,6	94,6	153,1	141,1	73,5
13B	Trockenfrüchte	Nuts and dried fruit	Fruits secs	-	-	-	-	-	-	-	-	-	-	-	-	-
13B1	Nüsse	Nuts	Fruits à coque	-	-	-	-	-	-	-	-	-	-	-	-	-
13B2	Getrocknetes Obst	Dried fruit	Fruits séchés	-	-	-	-	-	-	-	-	-	-	-	-	-
14	Frischgemüse	Fresh vegetables	Légumes frais	100,8	100,1	99,5	95,0	89,1	80,5	88,8	107,1	114,1	88,3	75,6	78,0	93,4
15	Weinmost/Wein	Wine must/Wine	Moût/Vin	-	-	-	-	-	-	-	-	-	-	-	-	-
15A	Weinmost	Wine must	Moût	-	-	-	-	-	-	-	-	-	-	-	-	-
15B	Wein	Wine	Vin	-	-	-	-	-	-	-	-	-	-	-	-	-
15B1	Tafelwein	Table wine	Vin de table	-	-	-	-	-	-	-	-	-	-	-	-	-
15B2	Qualitätswein	Quality wine	Vin de qualité	-	-	-	-	-	-	-	-	-	-	-	-	-
16	Oliven und Olivenöl	Olives and olive oil	Olives et huile d'olives	-	-	-	-	-	-	-	-	-	-	-	-	-
17	Saatgut	Seeds	Semences	112,0	106,0	106,0	106,0	106,0	106,0	106,0	106,0	106,0	106,0	106,0	106,0	106,0
18	Blumen, Zierpflanzen und Baumschulerzeugnisse	Flowers, ornamental plants and tree-nursery products	Fleurs, plantes ornementales et produits de pépinière	103,6	85,2	129,2	92,3	117,4	128,8	116,5	118,7	125,3	120,1	112,4	116,8	120,7
19	Sonstige pflanzliche Erzeugnisse	Other crop products	Autres produits végétaux	90,4	94,7	95,1	95,1	101,3	101,9	99,2	97,5	95,5	94,1	94,5	88,3	89,2
19A	Hülsenfrüchte	Pulses	Légumes secs	59,0	59,0	59,0	59,0	59,0	59,0	59,0	59,0	59,0	59,0	59,0	59,0	59,0
19B	Ölsaaten	Oilseeds	Graines oléagineuses	73,0	73,0	73,0	73,0	73,0	73,0	73,0	73,0	73,0	73,0	73,0	73,0	73,0
19C	Rohtabak	Raw tobacco	Tabac brut	110,1	110,1	110,1	110,1	110,1	110,1	110,1	110,1	110,1	110,1	110,1	110,1	110,1
19D	Baumwolle	Cotton	Coton	-	-	-	-	-	-	-	-	-	-	-	-	-
19E	Sonstige	Others	Autres	92,8	98,6	99,1	99,2	107,5	108,3	104,7	102,4	99,7	97,8	98,3	90,0	91,2



## NOMINALE PREISINDIZES / NOMINAL PRICE INDICES / INDICES DES PRIX NOMINAUX

1990 = 100 (ohne MwSt / excluding VAT / TVA exclue)



## BELGIQUE / BELGIE

				1997					1998							
				sep	oct	nov	dec	jan	feb	mar	apr	mai	jun	jul	aug	sep
2	TIERE UND TIERISCHE ERZEUGNISSE	ANIMALS AND ANIMAL PRODUCTS	ANIMAUX ET PRODUITS ANIMAUX	98,1	98,2	94,3	90,7	89,0	89,1	88,3	82,8	80,6	82,0	81,0	82,0	81,4
21	Tiere (zur Schlachtung und für den Export)	Animals (for slaughter and export)	Animaux (boucherie et exportation)	98,5	92,7	89,6	83,8	82,4	84,4	83,3	81,4	79,6	81,3	79,8	78,6	75,0
21A	Kälber	Calves	Veaux	93,9	98,3	98,7	100,1	101,0	97,7	94,1	94,3	93,3	96,2	96,8	95,7	96,8
21B	Rinder ohne Kälber	Cattle excluding calves	Bovins sans veaux	81,9	80,7	80,9	79,1	79,8	78,6	78,2	79,0	83,9	85,1	85,7	86,6	83,2
21C	Schweine	Pigs	Porcs	111,3	101,0	94,5	84,5	80,4	84,9	83,8	80,1	73,8	74,6	69,5	68,8	63,0
21D	Schafe und Lämmer	Sheep and lambs	Moutons et agneaux	95,8	94,1	94,4	91,9	92,2	90,8	93,1	92,6	97,9	97,9	97,9	91,5	88,9
21E	Geflügel	Poultry	Volailles	97,0	88,3	82,4	74,6	80,9	88,0	87,3	81,8	78,0	88,9	94,6	96,8	83,7
21E1	Masthähnchen	Chickens	Poulets	97,4	88,1	81,9	74,3	80,8	88,2	87,9	82,7	79,8	88,9	96,6	98,8	85,0
21E2	Sonstiges Geflügel	Other poultry	Autres volailles	84,6	93,0	97,5	83,7	83,9	83,6	71,5	64,7	26,4	30,3	36,8	39,4	47,0
21F	Sonstige Tiere	Other animals	Autres animaux	98,5	104,7	109,4	111,6	100,5	97,0	95,3	93,0	80,7	74,1	72,0	78,4	98,1
22	Milch	Milk	Lait	98,8	108,3	109,3	110,5	109,1	104,3	96,8	90,7	88,7	88,5	88,7	96,3	102,6
22A	Kuhmilch	Cow's milk	Lait de vache	98,8	108,3	109,3	110,5	109,1	104,3	96,8	90,7	88,7	88,5	88,7	96,3	102,6
22B	Sonstige Milch	Other milk	Autres laits	-	-	-	-	-	-	-	-	-	-	-	-	-
23	Eier	Eggs	Oeufs	88,0	86,1	88,9	96,6	85,4	82,8	78,5	80,5	48,8	55,7	60,9	58,8	69,1
24	Sonstige tierische Erzeugnisse	Other animal products	Autres produits animaux	125,0	125,0	125,0	125,0	125,0	125,0	125,0	125,0	125,0	125,0	125,0	125,0	125,0

## NOMINALE PREISINDIZES / NOMINAL PRICE INDICES / INDICES DES PRIX NOMINAUX

1990 = 100 (ohne MwSt / excluding VAT / TVA exclue)



				DANMARK												
				1997				1998								
				sep	oct	nov	dec	jan	feb	mar	apr	mai	jun	jul	aug	sep
0	INSGESAMT	TOTAL	TOTAL	87,6	87,0	85,7	83,6	81,4	81,5	82,1	83,2	80,0	83,2	80,2	77,1	76,0
(0)	INSGESAMT (ohne Obst und Gemüse)	TOTAL (excl. fruit and vegetables)	TOTAL (sans fruits et légumes)	87,4	86,8	85,5	83,2	80,9	81,0	81,6	82,6	79,5	82,8	79,8	76,7	75,6
1	PFLANZLICHE ERZEUGNISSE	CROP PRODUCTS	PRODUITS VEGETAUX	81,1	80,4	81,3	81,1	82,7	83,1	82,3	86,0	84,2	93,3	87,6	80,1	79,9
(1)	PFLANZLICHE ERZEUGNISSE (ohne Obst und Gemüse)	CROP PRODUCTS (excl. fruit and vegetables)	PRODUITS VEGETAUX (sans fruits et légumes)	80,2	79,7	80,5	79,8	81,2	81,5	80,9	84,2	82,9	92,8	86,6	79,0	78,7
11	Getreide und Reis	Cereals and rice	Céréales et riz	73,2	74,5	74,3	77,8	77,8	76,5	74,9	75,3	76,1	72,5	71,6	60,8	66,1
11A	Weichweizen	Soft wheat	Blé tendre	70,1	71,3	73,6	76,5	73,9	73,3	72,0	72,6	71,5	70,5	73,5	63,4	62,4
11B	Hartweizen	Durum wheat	Blé dur	-	-	-	-	-	-	-	-	-	-	-	-	-
11C	Futtergerste	Feeding barley	Orge fourragère	75,6	77,5	74,8	79,5	81,7	79,6	77,7	78,1	79,0	74,4	69,5	68,9	71,1
11D	Braugerste	Maltng barley	Orge de brasserie	-	-	-	-	-	-	-	-	-	-	-	-	-
11E	Hafer	Oats	Avoine	75,1	78,2	75,1	80,1	74,0	77,1	75,9	73,6	69,9	69,2	68,6	58,2	58,3
11F	Körnermais	Grain-maize	Mais-grain	-	-	-	-	-	-	-	-	-	-	-	-	-
11G	Rohreis	Paddy rice	Riz non décortiqué	-	-	-	-	-	-	-	-	-	-	-	-	-
11H	Sonstiges Getreide	Others	Autres	76,3	73,2	76,1	73,2	76,6	76,2	74,7	73,3	72,9	72,5	74,2	57,0	57,0
12	Hackfrüchte	Root crops	Plantes sarclées	103,8	101,1	100,9	101,6	100,4	100,7	101,6	101,8	101,8	118,9	107,7	107,1	108,4
12A	Speisekartoffeln	Potatoes for consumption	Pommes de terre de consommation	104,7	85,7	84,7	89,6	100,0	101,9	108,5	109,5	109,5	226,8	150,4	145,7	155,2
12A1	Frühkartoffeln	Early potatoes	Pommes de terre hâtives	-	-	-	-	-	-	-	-	-	-	-	-	-
12A2	Übrige Kartoffeln (Lager)	Main-crop potatoes	Autres pommes de terre	-	-	-	-	-	-	-	-	-	-	-	-	-
12B	Zuckerrüben	Sugar beet	Betteraves sucrières	104,2	104,2	104,2	104,2	101,7	101,7	101,7	101,7	101,7	101,7	101,7	101,7	101,7
12C	Sonstige Hackfrüchte	Others	Autres	102,4	102,4	102,4	102,4	97,3	97,3	97,3	97,3	97,3	97,3	97,3	97,3	97,3
13	Obst	Fruit	Fruits	121,4	117,6	136,7	117,6	107,5	102,5	93,8	93,8	93,8	100,5	125,0	131,5	156,5
13A	Frischobst	Fresh fruit	Fruits frais	121,4	117,6	136,7	117,6	107,5	102,5	93,8	93,8	93,8	100,5	125,0	131,5	156,5
13B	Trockenfrüchte	Nuts and dried fruit	Fruits secs	-	-	-	-	-	-	-	-	-	-	-	-	-
13B1	Nüsse	Nuts	Fruits à coque	-	-	-	-	-	-	-	-	-	-	-	-	-
13B2	Getrocknetes Obst	Dried fruit	Fruits séchés	-	-	-	-	-	-	-	-	-	-	-	-	-
14	Frischgemüse	Fresh vegetables	Légumes frais	90,7	86,9	80,3	106,1	119,0	124,7	123,9	138,6	123,6	108,3	103,8	90,9	85,3
15	Weinmost/Wein	Wine must/Wine	Mout/Vin	-	-	-	-	-	-	-	-	-	-	-	-	-
15A	Weinmost	Wine must	Mout	-	-	-	-	-	-	-	-	-	-	-	-	-
15B	Wein	Wine	Vin	-	-	-	-	-	-	-	-	-	-	-	-	-
15B1	Tafelwein	Table wine	Vin de table	-	-	-	-	-	-	-	-	-	-	-	-	-
15B2	Qualitätswein	Quality wine	Vin de qualité	-	-	-	-	-	-	-	-	-	-	-	-	-
16	Oliven und Olivenöl	Olives and olive oil	Olives et huile d'olives	-	-	-	-	-	-	-	-	-	-	-	-	-
17	Saatgut	Seeds	Semences	141,2	141,2	141,2	141,2	138,5	138,5	138,5	138,5	138,5	138,5	138,5	138,5	138,5
18	Blumen, Zierpflanzen und Baumschulerzeugnisse	Flowers, ornamental plants and tree-nursery products	Fleurs, plantes ornementales et produits de pépinière	104,8	99,3	103,7	91,1	96,1	100,1	98,5	114,7	111,1	158,1	139,9	128,2	110,6
19	Sonstige pflanzliche Erzeugnisse	Other crop products	Autres produits végétaux	58,9	59,6	60,1	59,6	62,6	63,2	64,4	65,6	62,7	66,1	60,7	60,4	59,9
19A	Hülsenfrüchte	Pulses	Légumes secs	64,2	64,2	64,2	64,2	62,4	62,4	62,4	62,4	62,4	62,4	64,2	64,2	64,2
19B	Ölsaaten	Oilseeds	Graines oléagineuses	50,0	51,0	51,9	51,1	56,4	57,3	59,1	60,9	56,5	61,7	52,8	52,4	51,5
19C	Rohtabak	Raw tobacco	Tabac brut	-	-	-	-	-	-	-	-	-	-	-	-	-
19D	Baumwolle	Cotton	Coton	-	-	-	-	-	-	-	-	-	-	-	-	-
19E	Sonstige	Others	Autres	96,8	96,8	96,8	96,8	96,8	96,8	96,8	96,8	96,8	96,8	96,8	96,8	96,8

## NOMINALE PREISINDIZES / NOMINAL PRICE INDICES / INDICES DES PRIX NOMINAUX

1990 = 100 (ohne MwSt / excluding VAT / TVA exclue)



				DANMARK												
				1997				1998								
				sep	oct	nov	dec	jan	feb	mar	apr	mai	jun	jul	aug	sep
2	TIERE UND TIERISCHE ERZEUGNISSE	ANIMALS AND ANIMAL PRODUCTS	ANIMAUX ET PRODUITS ANIMAUX	91,2	90,5	88,1	85,0	80,7	80,7	82,0	81,7	77,7	77,8	76,2	75,5	73,9
21	Tiere (zur Schlachtung und für den Export)	Animals (for slaughter and export)	Animaux (boucherie et exportation)	89,9	88,9	85,0	79,8	72,8	72,8	75,0	74,5	67,8	67,7	65,4	64,3	61,8
21A	Kälber	Calves	Veaux	73,2	73,3	73,7	75,1	78,0	77,5	77,8	77,7	76,1	74,2	74,2	75,8	77,3
21B	Rinder ohne Kälber	Cattle excluding calves	Bovins sans veaux	74,0	74,4	75,0	76,6	75,6	76,2	76,7	76,8	77,1	77,2	77,2	77,3	76,8
21C	Schweine	Pigs	Porcs	94,5	93,1	87,5	79,9	70,8	70,6	73,4	72,6	63,4	63,3	60,2	58,6	55,5
21D	Schafe und Lämmer	Sheep and lambs	Moutons et agneaux	109,7	109,7	114,3	116,5	116,5	116,5	119,1	121,7	121,7	120,6	113,1	109,8	106,7
21E	Geflügel	Poultry	Volailles	92,5	92,5	92,5	92,5	90,1	90,1	90,1	92,1	91,9	90,4	90,4	89,7	86,9
21E1	Masthähnchen	Chickens	Poulets	92,5	92,5	92,5	92,5	90,1	90,1	90,1	92,1	91,9	90,4	90,4	89,7	86,9
21E2	Sonstiges Geflügel	Other poultry	Autres volailles	92,5	92,5	92,5	92,5	90,1	90,1	90,1	92,1	91,9	90,4	90,4	89,7	86,9
21F	Sonstige Tiere	Other animals	Autres animaux	74,4	74,4	74,4	74,4	74,4	74,4	74,4	74,4	74,4	74,4	74,4	74,4	74,4
22	Milch	Milk	Lait	92,8	92,1	92,1	92,1	92,1	92,1	92,1	92,0	92,0	92,0	92,0	92,0	92,0
22A	Kuhmilch	Cow's milk	Lait de vache	92,8	92,1	92,1	92,1	92,1	92,1	92,1	92,0	92,0	92,0	92,0	92,0	92,0
22B	Sonstige Milch	Other milk	Autres laits	-	-	-	-	-	-	-	-	-	-	-	-	-
23	Eier	Eggs	Oeufs	111,9	120,8	120,8	120,8	118,7	118,7	118,7	121,1	121,1	121,1	117,2	117,2	117,2
24	Sonstige tierische Erzeugnisse	Other animal products	Autres produits animaux	74,0	74,4	75,0	76,6	75,6	76,2	76,7	76,8	77,1	77,2	77,2	77,3	76,6

## NOMINALE PREISINDIZES / NOMINAL PRICE INDICES / INDICES DES PRIX NOMINAUX

1990 = 100 (ohne MwSt / excluding VAT / TVA exclue)



## DEUTSCHLAND

				1997				1998								
				sep	oct	nov	dec	jan	feb	mar	apr	mai	jun	jul	aug	sep
0	INSGESAMT	TOTAL	TOTAL	94,8	93,7	92,2	94,3	93,4	94,4	93,8	92,0	90,0	90,2	89,0	87,5	86,8
(0)	INSGESAMT (ohne Obst und Gemüse)	TOTAL (excl. fruit and vegetables)	TOTAL (sans fruits et légumes)	95,4	94,6	92,3	94,4	93,3	94,3	93,6	91,8	90,1	90,6	89,3	87,9	86,9
1	PFLANZLICHE ERZEUGNISSE	CROP PRODUCTS	PRODUITS VEGETAUX	84,4	86,7	90,2	91,4	92,6	92,7	92,4	92,5	91,4	91,1	89,3	86,0	86,9
(1)	PFLANZLICHE ERZEUGNISSE (ohne Obst und Gemüse)	CROP PRODUCTS (excl. fruit and vegetables)	PRODUITS VEGETAUX (sans fruits et légumes)	85,0	88,5	90,1	91,2	92,2	92,2	91,7	91,9	92,1	92,4	90,1	87,1	87,2
11	Getreide und Reis	Cereals and rice	Céréales et riz	76,8	77,4	78,4	79,2	79,8	80,0	79,9	79,8	80,0	79,5	76,6	71,6	70,9
11A	Weichweizen	Soft wheat	Blé tendre	77,7	78,7	79,9	80,8	81,4	81,6	81,3	81,0	81,6	81,3	79,5	72,1	71,0
11B	Hartweizen	Durum wheat	Blé dur	67,5	68,3	69,3	69,8	70,5	70,6	70,3	70,8	70,9	71,2	70,1	63,9	64,4
11C	Futtergerste	Feeding barley	Orge fourragère	76,5	77,6	79,1	79,9	81,0	81,3	81,4	81,3	81,3	79,8	73,4	70,7	70,5
11D	Braugerste	Malting barley	Orge de brasserie	75,8	75,7	75,8	76,2	76,3	76,1	76,2	76,2	75,7	75,4	73,6	73,3	73,7
11E	Hafer	Oats	Avoine	77,8	77,8	78,1	77,4	77,3	76,9	76,2	75,7	75,3	74,2	71,3	66,5	65,9
11F	Körnermais	Grain-maize	Mais-grain	68,6	63,5	63,0	63,8	65,1	65,2	64,7	64,7	65,1	65,9	66,3	66,9	66,8
11G	Rohreis	Paddy rice	Riz non décortiqué	-	-	-	-	-	-	-	-	-	-	-	-	-
11H	Sonstiges Getreide	Others	Autres	76,7	77,2	78,0	79,0	79,8	80,3	80,6	80,8	81,1	81,0	76,8	70,8	70,1
12	Hackfrüchte	Root crops	Plantes sarclées	80,0	87,9	91,8	92,0	92,4	92,6	93,2	94,6	95,0	100,2	97,1	93,8	95,0
12A	Speisekartoffeln	Potatoes for consumption	Pommes de terre de consommation	41,3	66,8	79,6	80,3	81,3	82,0	83,9	88,6	89,9	106,8	96,8	86,0	89,9
12A1	Frühkartoffeln	Early potatoes	Pommes de terre hâtives	-	-	-	-	-	-	-	-	-	108,8	96,8	86,0	-
12A2	Übrige Kartoffeln (Lager)	Main-crop potatoes	Autres pommes de terre	41,3	66,8	79,6	80,3	81,3	82,0	83,9	88,6	89,9	-	-	-	89,9
12B	Zuckerrüben	Sugar beet	Betteraves sucrières	100,4	100,4	100,4	100,4	100,4	100,4	100,4	100,4	100,4	100,4	100,4	100,4	100,4
12C	Sonstige Hackfrüchte	Others	Autres	70,9	70,9	70,9	70,9	70,9	70,9	70,9	70,9	70,9	70,9	70,9	70,9	70,9
13	Obst	Fruit	Fruits	81,7	84,8	88,0	87,9	88,0	88,2	89,2	89,4	74,5	69,0	76,8	71,5	83,4
13A	Frischobst	Fresh fruit	Fruits frais	81,7	84,8	88,0	87,9	88,0	88,2	89,2	89,4	74,5	69,0	76,8	71,5	83,4
13B	Trockenfrüchte	Nuts and dried fruit	Fruits secs	-	-	-	-	-	-	-	-	-	-	-	-	-
13B1	Nüsse	Nuts	Fruits à coque	-	-	-	-	-	-	-	-	-	-	-	-	-
13B2	Getrocknetes Obst	Dried fruit	Fruits séchés	-	-	-	-	-	-	-	-	-	-	-	-	-
14	Frischgemüse	Fresh vegetables	Légumes frais	79,6	63,5	94,0	97,6	102,5	103,9	104,6	103,3	98,0	93,9	89,9	85,2	84,8
15	Weinmost/Wein	Wine must/Wine	Moût/Vin	126,0	141,3	141,3	141,3	141,3	141,3	141,3	141,3	141,3	141,3	141,3	141,3	141,3
15A	Weinmost	Wine must	Moût	126,0	141,3	141,3	141,3	141,3	141,3	141,3	141,3	141,3	141,3	141,3	141,3	141,3
15B	Wein	Wine	Vin	-	-	-	-	-	-	-	-	-	-	-	-	-
15B1	Tafelwein	Table wine	Vin de table	-	-	-	-	-	-	-	-	-	-	-	-	-
15B2	Qualitätswein	Quality wine	Vin de qualité	-	-	-	-	-	-	-	-	-	-	-	-	-
16	Oliven und Olivenöl	Olives and olive oil	Olives et huiles d'olives	-	-	-	-	-	-	-	-	-	-	-	-	-
17	Saatgut	Seeds	Semences	94,8	94,8	94,6	94,3	94,4	94,0	93,4	93,0	92,5	91,8	91,5	90,2	89,5
18	Blumen, Zierpflanzen und Baumschulerzeugnisse	Flowers, ornamental plants and tree-nursery products	Fleurs, plantes ornementales et produits de pépinière	103,0	104,5	106,6	109,2	112,8	111,0	107,9	107,5	107,3	104,9	103,9	103,9	105,0
19	Sonstige pflanzliche Erzeugnisse	Other crop products	Autres produits végétaux	67,3	68,7	70,2	71,0	72,0	73,1	73,3	73,2	73,4	71,9	69,2	67,5	67,3
19A	Hölsenfrüchte	Pulses	Légumes secs	59,1	59,4	59,4	59,6	59,2	58,4	58,2	57,0	56,8	56,0	53,1	50,6	48,6
19B	Ölsaaten	Oilseeds	Graines oléagineuses	57,3	59,1	61,0	62,0	64,3	65,6	66,9	67,1	67,6	65,6	62,3	60,0	59,5
19C	Rohtabak	Raw tobacco	Tabac brut	98,0	98,0	98,0	98,0	102,0	102,0	102,0	102,0	102,0	102,0	102,0	102,0	102,0
19D	Baumwolle	Cotton	Coton	-	-	-	-	-	-	-	-	-	-	-	-	-
19E	Sonstige	Others	Autres	103,2	103,3	103,4	103,6	99,5	99,5	96,3	95,2	94,2	94,3	93,8	94,0	95,4

## NOMINALE PREISINDIZES / NOMINAL PRICE INDICES / INDICES DES PRIX NOMINAUX

1990 = 100 (ohne MwSt / excluding VAT / TVA exclue)



				DEUTSCHLAND												
				1997				1998								
				sep	oct	nov	dec	jan	feb	mar	apr	mai	jun	jul	aug	sep
2	TIERE UND TIERISCHE ERZEUGNISSE	ANIMALS AND ANIMAL PRODUCTS	ANIMAUX ET PRODUITS ANIMAUX	100,0	97,2	93,3	95,8	93,7	95,3	94,5	91,8	89,3	89,7	88,9	88,2	86,8
21	Tiere (zur Schlachtung und für den Export)	Animals (for slaughter and export)	Animaux (boucherie et exportation)	101,9	95,6	92,4	90,1	88,0	90,7	89,1	85,8	83,2	83,6	82,2	80,3	77,4
21A	Kälber	Calves	Veaux	107,3	109,1	116,8	121,0	118,1	109,1	110,2	111,0	109,1	99,2	98,3	102,8	109,3
21B	Rinder ohne Kälber	Cattle excluding calves	Bovins sans veaux	93,6	94,8	94,0	94,9	95,6	96,0	96,9	94,7	93,2	93,9	93,9	95,3	92,9
21C	Schweine	Pigs	Porcs	109,5	95,6	89,5	84,1	79,0	84,8	80,8	75,9	72,3	73,0	70,3	65,4	61,0
21D	Schafe und Lämmer	Sheep and lambs	Moutons et agneaux	122,0	126,9	119,2	116,4	125,2	121,7	120,7	117,4	111,2	112,5	112,0	105,0	108,9
21E	Geflügel	Poultry	Volailles	90,2	89,9	89,4	89,1	89,3	88,9	88,7	88,4	87,6	87,2	86,2	85,1	85,0
21E1	Masthähnchen	Chickens	Poulets	86,9	86,7	85,5	85,2	85,9	85,5	85,4	84,9	84,5	84,8	83,5	83,0	82,7
21E2	Sonstiges Geflügel	Other poultry	Autres volailles	93,5	93,2	93,4	93,1	92,9	92,5	92,0	92,0	90,7	89,6	89,0	87,3	87,4
21F	Sonstige Tiere	Other animals	Autres animaux	-	-	-	-	-	-	-	-	-	-	-	-	-
22	Milch	Milk	Lait	97,8	100,5	100,3	101,3	99,2	98,5	98,2	97,8	97,7	98,2	99,7	101,8	103,9
22A	Kuhmilch	Cow's milk	Lait de vache	97,8	100,5	100,3	101,3	99,2	98,5	98,2	97,8	97,7	98,2	99,7	101,8	103,9
22B	Sonstige Milch	Other milk	Autres laits	-	-	-	-	-	-	-	-	-	-	-	-	-
23	Eier	Eggs	Oeufs	95,7	97,1	101,1	105,3	102,2	102,4	100,1	92,3	84,1	83,9	84,2	82,5	84,4
24	Sonstige tierische Erzeugnisse	Other animal products	Autres produits animaux	100,3	93,6	67,5	101,0	100,1	104,4	108,9	101,5	93,1	94,0	88,8	82,3	74,4

## NOMINALE PREISINDIZES / NOMINAL PRICE INDICES / INDICES DES PRIX NOMINAUX

1990 = 100 (ohne MwSt / excluding VAT / TVA excluse)



				ELLADA												
				1997			1998									
				sep	oct	nov	dec	jan	feb	mar	apr	mai	jun	jul	aug	sep
0	INSGESAMT	TOTAL	TOTAL	184,6	175,4	175,7	175,7	178,3	178,5	177,8	179,4	183,4	186,5	188,2	197,9	195,3
(0)	INSGESAMT (ohne Obst und Gemüse)	TOTAL (excl. fruit and vegetables)	TOTAL (sans fruits et légumes)	168,7	167,7	168,4	169,8	168,7	170,2	171,8	173,7	173,7	172,6	172,8	171,8	169,9
1	PFLANZLICHE ERZEUGNISSE	CROP PRODUCTS	PRODUITS VEGETAUX	192,0	179,3	179,6	179,1	183,4	183,4	182,0	182,8	188,2	192,7	194,5	208,2	203,5
(1)	PFLANZLICHE ERZEUGNISSE (ohne Obst und Gemüse)	CROP PRODUCTS (excl. fruit and vegetables)	PRODUITS VEGETAUX (sans fruits et légumes)	170,1	168,8	170,0	171,4	170,5	172,5	174,7	175,4	175,1	173,4	172,8	171,3	168,5
11	Getreide und Reis	Cereals and rice	Céréales et riz	133,4	133,4	133,5	133,6	133,6	133,6	133,7	133,7	133,8	133,7	133,0	133,3	132,1
11A	Weichweizen	Soft wheat	Blé tendre	135,4	135,5	136,2	136,2	136,2	136,2	136,2	136,2	136,2	136,2	134,1	135,0	133,6
11B	Hartweizen	Durum wheat	Blé dur	126,7	126,9	126,9	127,0	127,0	127,0	127,0	127,0	127,0	127,0	126,4	126,7	124,2
11C	Futtergerste	Feeding barley	Orge fourragère	128,0	128,1	128,2	128,2	128,2	128,2	128,2	128,2	128,2	128,2	125,4	124,7	123,7
11D	Braugerste	Malting barley	Orge de brasserie	145,1	145,1	149,5	149,5	149,5	149,5	149,5	149,5	149,5	149,5	149,5	149,5	149,5
11E	Hafer	Oats	Avoine	142,4	142,6	143,8	144,8	144,8	144,8	144,8	144,8	144,8	144,8	144,8	149,8	147,5
11F	Körnermais	Grain-maize	Mais-grain	139,4	139,5	139,5	139,7	139,7	139,7	139,7	139,7	139,7	139,7	139,7	139,7	140,0
11G	Rohreis	Paddy rice	Riz non décortiqué	143,9	139,0	138,2	138,1	138,3	138,4	139,5	140,1	142,2	140,9	140,9	140,9	140,9
11H	Sonstiges Getreide	Others	Autres	-	-	-	-	-	-	-	-	-	-	-	-	-
12	Hackfrüchte	Root crops	Plantes racinées	225,5	212,5	226,9	233,6	214,0	244,2	272,7	271,2	272,2	267,0	268,7	237,4	228,0
12A	Speisepotatoen	Potatoes for consumption	Pommes de terre de consommation	223,0	202,6	225,2	235,7	206,2	253,7	298,4	296,1	297,7	279,6	278,4	250,0	232,1
12A1	Frühkartoffeln	Early potatoes	Pommes de terre hâtives	-	-	-	-	-	-	-	-	-	-	-	-	-
12A2	Übrige Kartoffeln (Lager)	Main-crop potatoes	Autres pommes de terre	-	-	-	-	-	-	-	-	-	-	-	-	-
12B	Zuckerrüben	Sugar beet	Betteraves sucrières	229,9	229,9	229,9	229,9	227,6	227,6	227,6	227,6	227,6	227,6	227,6	215,2	215,2
12C	Sonstige Hackfrüchte	Others	Autres	-	-	-	-	-	-	-	-	-	-	-	-	-
13	Obst	Fruit	Fruits	225,6	195,0	194,0	177,9	169,5	170,3	169,3	180,0	179,8	237,5	238,8	269,4	244,9
13A	Frischobst	Fresh fruit	Fruits frais	244,2	199,8	198,4	174,9	160,1	161,3	159,8	174,8	174,5	255,1	257,0	299,5	264,0
13B	Trockenfrüchte	Nuts and dried fruit	Fruits secs	178,8	183,3	183,0	185,3	193,1	193,1	193,1	193,1	193,1	193,1	193,1	193,7	198,7
13B1	Nüsse	Nuts	Fruits à coque	198,3	202,3	202,4	203,4	203,4	203,4	203,4	203,4	203,4	203,4	203,4	204,8	211,7
13B2	Getrocknetes Obst	Dried fruit	Fruits séchés	161,7	166,7	166,0	169,5	184,1	184,1	184,1	184,1	184,1	184,1	184,1	184,1	183,7
14	Frischgemüse	Fresh vegetables	Légumes frais	230,8	198,1	197,3	208,4	241,1	233,4	219,6	210,6	240,9	211,3	221,9	269,2	285,3
15	Weinmost/Wein	Wine must/Wine	Moût/Vin	182,1	184,1	184,2	183,7	183,9	183,9	183,9	184,2	184,2	184,2	184,2	184,2	184,6
15A	Weinmost	Wine must	Moût	183,5	184,4	184,4	184,4	184,4	184,4	184,4	184,4	184,4	184,4	184,4	184,4	185,2
15B	Wein	Wine	Vin	176,4	182,7	183,2	180,6	181,6	181,6	181,6	183,2	183,2	183,2	183,2	183,2	182,0
15B1	Tafelwein	Table wine	Vin de table	-	-	-	-	-	-	-	-	-	-	-	-	-
15B2	Qualitätswein	Quality wine	Vin de qualité	-	-	-	-	-	-	-	-	-	-	-	-	-
16	Oliven und Olivenöl	Olives and olive oil	Olives et huile d'olives	177,0	175,1	172,2	170,4	164,5	160,6	161,3	163,8	164,7	164,7	164,7	165,2	165,1
17	Saatgut	Seeds	Semences	132,0	132,3	132,3	132,5	132,5	132,5	132,5	132,5	132,5	132,5	130,2	128,9	129,0
18	Blumen, Zierpflanzen und Baumschulerzeugnisse	Flowers, ornamental plants and nursery products	Fleurs, plantes ornementales et produits de pépinière	223,2	231,4	236,1	272,7	276,0	294,3	287,2	292,2	270,4	245,8	236,7	237,4	243,6
19	Sonstige pflanzliche Erzeugnisse	Other crop products	Autres produits végétaux	169,0	169,0	170,3	171,3	177,8	177,7	177,4	177,4	177,2	177,2	177,2	177,3	166,1
19A	Hülsenfrüchte	Pulses	Légumes secs	175,3	173,7	174,4	175,1	175,1	175,1	175,1	175,1	175,1	175,1	174,6	176,5	178,2
19B	Ölsaaten	Oilseeds	Graines oléagineuses	120,4	121,8	121,9	121,9	122,1	122,1	122,8	123,5	123,5	123,5	123,5	125,0	125,0
19C	Rohtabak	Raw tobacco	Tabac brut	204,1	204,1	204,1	204,1	204,1	204,1	202,8	202,8	202,8	202,8	202,8	202,8	202,8
19D	Baumwolle	Cotton	Coton	148,0	148,0	150,8	152,4	163,9	163,9	163,9	163,9	163,9	163,9	163,9	163,9	142,0
19E	Sonstige	Others	Autres	172,3	172,0	171,7	171,8	176,9	175,9	177,4	177,4	174,8	175,1	175,7	175,8	177,8

## NOMINALE PREISINDIZES / NOMINAL PRICE INDICES / INDICES DES PRIX NOMINAUX

1990 = 100 (ohne MwSt / excluding VAT / TVA exclue)



## ELLADA

				1997					1998							
				sep	oct	nov	dec	jan	feb	mar	apr	mai	jun	jul	aug	sep
2	TIERE UND TIERISCHE ERZEUGNISSE	ANIMALS AND ANIMAL PRODUCTS	ANIMAUX ET PRODUITS ANIMAUX	168,5	165,9	166,0	167,3	165,9	166,6	167,3	171,2	171,5	171,3	172,6	172,6	175,2
21	Tiere (zur Schlachtung und für den Export)	Animals (for slaughter and export)	Animaux (boucherie et exportation)	164,6	164,2	163,4	165,5	156,4	156,0	157,2	163,1	163,6	163,2	164,4	164,7	168,7
21A	Kälber	Calves	Veaux	161,9	164,0	164,2	165,0	165,3	166,0	169,1	172,0	174,7	173,2	175,4	174,4	175,3
21B	Rinder ohne Kälber	Cattle excluding calves	Bovins sans veaux	147,0	145,4	147,3	144,2	145,0	144,6	143,5	150,4	146,6	146,1	147,1	148,8	148,0
21C	Schweine	Pigs	Porcs	179,2	175,0	168,6	164,9	158,3	158,4	160,2	157,6	153,0	156,0	155,5	153,7	150,7
21D	Schafe und Lämmer	Sheep and lambs	Moutons et agneaux	168,7	169,8	165,5	177,0	158,3	158,6	160,1	174,8	176,3	170,4	174,3	176,8	188,5
21E	Geflügel	Poultry	Volailles	145,7	145,3	146,6	147,2	148,2	147,0	147,0	148,8	148,3	148,0	148,5	147,2	147,6
21E1	Masthähnchen	Chickens	Poulets	145,7	145,3	146,6	147,2	148,2	147,0	147,0	148,8	148,3	148,0	148,5	147,2	147,6
21E2	Sonstiges Geflügel	Other poultry	Autres volailles	-	-	-	-	-	-	-	-	-	-	-	-	-
21F	Sonstige Tiere	Other animals	Autres animaux	166,4	166,9	175,6	173,6	152,8	150,5	149,8	160,9	166,9	171,9	170,7	173,3	183,2
22	Milch	Milk	Lait	162,1	161,4	161,5	161,6	171,3	174,1	175,1	175,4	176,2	176,4	176,4	176,4	176,4
22A	Kuhmilch	Cow's milk	Lait de vache	172,5	169,1	169,8	169,9	170,2	171,7	172,0	172,1	174,3	174,9	175,0	174,9	175,2
22B	Sonstige Milch	Other milk	Autres laits	159,1	159,1	159,1	159,1	171,8	174,8	176,0	176,4	176,7	176,8	176,8	176,8	176,8
23	Eier	Eggs	Oeufs	193,7	191,3	197,0	199,9	201,2	201,3	197,5	205,1	201,6	201,5	208,8	206,5	212,6
24	Sonstige tierische Erzeugnisse	Other animal products	Autres produits animaux	174,4	175,4	175,9	175,8	175,2	175,3	174,8	175,7	176,2	176,8	178,1	179,3	176,8

## NOMINALE PREISINDIZES / NOMINAL PRICE INDICES / INDICES DES PRIX NOMINAUX

1990 = 100 (ohne MwSt / excluding VAT / TVA exclue)



				ESPAÑA												
				1997	oct	nov	dec	1998	feb	mar	apr	mai	jun	jul	aug	sep
				sep				jan								
0	INSGESAMT	TOTAL	TOTAL	119,7	114,1	120,6	127,4	123,3	125,6	122,1	120,4	116,8	111,3	109,0	110,0	113,7
(0)	INSGESAMT (ohne Obst und Gemüse)	TOTAL (excl. fruit and vegetables)	TOTAL (sans fruits et légumes)	118,4	113,7	114,9	116,6	114,6	115,8	115,7	115,0	111,6	111,8	110,6	111,6	109,2
1	PFLANZLICHE ERZEUGNISSE	CROP PRODUCTS	PRODUITS VEGETAUX	117,4	111,5	120,0	133,3	127,4	130,7	126,4	125,1	120,5	110,4	107,3	109,7	118,5
(1)	PFLANZLICHE ERZEUGNISSE (ohne Obst und Gemüse)	CROP PRODUCTS (excl. fruit and vegetables)	PRODUITS VEGETAUX (sans fruits et légumes)	112,7	108,4	107,5	115,2	112,3	114,1	116,2	117,4	112,5	110,7	109,4	112,7	112,9
11	Getreide und Reis	Cereals and rice	Céréales et riz	99,4	98,0	97,4	97,9	98,7	98,9	98,6	97,5	95,3	95,0	91,8	90,8	87,2
11A	Weichweizen	Soft wheat	Blé tendre	98,9	98,0	96,3	96,9	98,2	99,4	99,3	100,4	100,2	101,7	94,3	91,0	87,6
11B	Hartweizen	Durum wheat	Blé dur	104,0	108,4	109,5	111,7	112,5	113,9	113,6	109,6	91,8	87,4	86,7	84,1	83,6
11C	Futtergerste	Feeding barley	Orge fourragère	100,0	99,7	99,2	100,2	100,1	98,6	98,6	95,0	89,4	85,0	83,2	85,1	86,2
11D	Braugerste	Mating barley	Orge de brasserie	99,5	97,9	98,2	98,3	98,3	97,6	96,2	93,4	94,3	90,0	84,8	84,5	84,8
11E	Hafer	Oats	Avoine	112,8	110,7	108,3	107,7	107,9	111,1	107,4	110,1	110,0	109,2	102,4	100,8	96,9
11F	Körnermais	Grain-maize	Maïs-grain	89,8	85,1	83,9	84,0	85,8	87,1	88,2	88,8	88,8	82,3	95,9	95,8	82,2
11G	Fohrris	Paddy rice	Riz non décortiqué	125,7	124,6	124,7	128,2	127,6	127,7	127,7	127,7	127,7	127,3	126,4	126,4	121,1
11H	Sonstiges Getreide	Others	Autres	96,1	100,6	97,9	98,3	95,1	95,0	94,8	94,3	36,9	100,4	104,4	91,2	86,7
12	Hackfrüchte	Root crops	Plantes sarclées	104,5	94,2	100,7	109,5	109,0	113,7	134,0	156,5	141,9	125,8	128,4	118,9	112,5
12A	Speisekartoffeln	Potatoes for consumption	Pommes de terre de consommation	103,3	88,6	98,2	111,0	111,4	117,3	150,9	188,2	164,0	136,1	134,1	114,7	115,0
12A1	Frühkartoffeln	Early potatoes	Pommes de terre hâtives	-	-	-	-	-	-	-	-	-	-	-	-	-
12A2	Übrige Kartoffeln (Lager)	Main-crop potatoes	Autres pommes de terre	103,3	88,6	98,2	111,0	111,4	117,3	150,9	188,2	164,0	136,1	134,1	114,7	115,0
12B	Zuckerrüben	Sugar beet	Betteraves sucrières	108,3	102,7	104,5	107,3	105,3	108,1	108,1	108,1	108,1	110,0	119,6	125,3	108,7
12C	Sonstige Hackfrüchte	Others	Autres	-	-	-	-	-	-	-	-	-	-	-	-	-
13	Obst	Fruit	Fruits	173,4	134,7	148,9	150,1	138,4	141,8	135,1	140,9	147,8	129,9	128,7	157,9	200,7
13A	Frischobst	Fresh fruit	Fruits frais	97,0	125,8	138,6	126,3	98,8	98,6	96,4	110,4	135,0	119,6	120,9	112,9	115,9
13B	Trockenfrüchte	Nuts and dried fruit	Fruits secs	195,3	138,5	156,9	173,7	201,2	200,2	203,0	207,6	216,4	214,8	245,7	219,0	225,0
13B1	Nüsse	Nuts	Fruits à coque	195,3	185,6	196,1	202,4	201,2	200,2	203,0	207,6	216,4	214,8	245,7	219,0	225,0
13B2	Getrocknetes Obst	Dried fruit	Fruits séchés	101,2	111,8	123,5	77,9	77,9	77,9	77,9	77,9	77,9	77,9	77,9	77,9	77,9
14	Frischgemüse	Fresh vegetables	Légumes frais	91,1	103,1	127,2	159,9	151,5	158,0	141,8	130,8	119,6	97,3	89,3	72,8	77,7
15	Weinmost/Wein	Wine must/Wine	Moût/Vin	158,1	138,4	133,4	173,0	147,9	155,6	177,2	169,8	163,1	165,9	155,7	188,7	173,7
15A	Weinmost	Wine must	Moût	173,2	161,7	157,0	177,4	178,1	184,3	180,3	174,4	174,4	174,1	171,7	172,5	192,5
15B	Wein	Wine	Vin	157,3	137,2	132,2	172,8	148,3	154,1	177,0	169,6	162,5	165,5	154,9	189,5	172,7
15B1	Tafelwein	Table wine	Vin de table	-	-	-	-	-	-	-	-	-	-	-	-	-
15B2	Qualitätswein	Quality wine	Vin de qualité	-	-	-	-	-	-	-	-	-	-	-	-	-
16	Oliven und Olivenöl	Olives and olive oil	Olives et huile d'olives	136,7	130,8	124,3	125,9	126,0	118,5	114,4	116,1	113,5	113,3	111,5	112,1	127,4
17	Saatgut	Seeds	Semences	92,9	92,9	95,5	95,5	95,5	95,5	95,5	95,5	95,5	95,5	91,6	91,6	92,6
18	Blumen, Zierpflanzen und Baumschulerzeugnisse	Flowers, ornamental plants and tree-nursery products	Fleurs, plantes ornementales et produits de pépinière	103,7	121,7	112,9	124,9	139,7	163,3	116,1	112,0	96,2	94,3	98,9	98,8	144,6
19	Sonstige pflanzliche Erzeugnisse	Other crop products	Autres produits végétaux	89,6	92,4	96,5	96,1	94,3	94,9	90,4	88,4	87,7	88,3	95,2	96,3	96,5
19A	Hülsenfrüchte	Pulses	Légumes secs	118,1	115,5	117,9	129,4	114,1	103,1	92,4	104,8	102,5	103,9	116,2	111,9	100,8
19B	Ölsaaten	Oilseeds	Graines oléagineuses	58,7	55,9	59,8	59,0	59,0	59,0	59,0	59,0	59,0	59,0	74,0	70,8	68,7
19C	Rohtabak	Raw tobacco	Tabac brut	109,8	136,1	134,4	134,5	130,9	126,3	109,8	109,8	109,8	109,8	109,8	109,8	109,8
19D	Baumwolle	Cotton	Coton	94,4	98,9	107,2	102,7	100,1	100,1	100,1	100,1	100,1	100,1	100,1	100,1	134,1
19E	Sonstige	Others	Autres	118,2	119,8	124,3	123,8	124,3	131,7	124,4	113,1	110,8	112,8	113,2	123,5	108,8



## NOMINALE PREISINDIZES / NOMINAL PRICE INDICES / INDICES DES PRIX NOMINAUX

1990 = 100 (ohne MwSt / excluding VAT / TVA exclue)



				ESPAÑA												
				1997	oct	nov	dec	1998	feb	mar	apr	mai	jun	jul	aug	sep
				sep				jan								
2	TIERE UND TIERISCHE ERZEUGNISSE	ANIMALS AND ANIMAL PRODUCTS	ANIMAUX ET PRODUITS ANIMAUX	123,6	118,4	121,5	117,8	116,7	117,4	115,2	112,7	110,8	112,8	111,8	110,8	105,9
21	Tiere (zur Schlachtung und für den Export)	Animals (for slaughter and export)	Animaux (boucherie et exportation)	125,8	118,8	121,9	115,8	114,4	115,8	112,3	108,9	107,3	110,6	108,6	108,8	100,9
21A	Kälber	Calves	Veaux	102,5	103,3	105,3	110,0	109,3	107,8	108,7	107,4	109,0	108,2	106,6	107,8	108,1
21B	Rinder ohne Kälber	Cattle excluding calves	Bovins sans veaux	109,5	108,0	109,6	111,1	113,0	113,3	109,8	109,1	109,6	107,7	107,1	110,1	110,8
21C	Schweine	Pigs	Porcs	137,8	122,8	130,1	115,1	118,8	125,0	119,2	113,2	109,2	111,6	101,7	95,4	78,3
21D	Schafe und Lämmer	Sheep and lambs	Moutons et agneaux	144,6	151,9	154,4	149,7	133,7	116,0	113,7	111,8	112,4	122,1	134,5	130,8	127,0
21E	Geflügel	Poultry	Volailles	124,1	111,0	105,8	102,7	101,0	103,7	102,2	97,8	96,4	108,6	113,8	115,2	119,4
21E1	Masthähnchen	Chickens	Poulets	127,9	111,4	103,9	101,4	100,3	103,4	101,5	98,7	95,5	110,9	116,6	120,2	125,4
21E2	Sonstiges Geflügel	Other poultry	Autres volailles	109,5	109,6	113,1	107,8	103,5	104,7	104,8	102,2	99,9	100,0	103,1	96,1	96,7
21F	Sonstige Tiere	Other animals	Autres animaux	106,7	114,0	116,3	116,0	108,4	99,1	104,1	102,4	94,6	91,6	94,3	102,2	108,1
22	Milch	Milk	Lait	119,2	121,1	122,7	124,5	125,3	125,4	126,2	126,2	124,6	124,7	123,4	123,5	121,8
22A	Kuhmilch	Cow's milk	Lait de vache	121,3	123,2	125,1	127,0	127,5	128,2	128,9	129,8	128,3	128,6	128,8	126,3	123,8
22B	Sonstige Milch	Other milk	Autres laits	112,7	114,8	115,4	117,1	118,8	116,9	118,2	115,2	113,5	112,8	113,3	115,0	115,8
23	Eier	Eggs	Oeufs	115,8	108,3	115,5	117,9	114,6	112,4	113,0	111,9	106,5	101,8	109,7	110,3	109,7
24	Sonstige tierische Erzeugnisse	Other animal products	Autres produits animaux	94,7	107,3	108,9	108,9	108,9	108,9	108,9	108,9	92,2	115,6	124,3	118,2	90,1

## NOMINALE PREISINDIZES / NOMINAL PRICE INDICES / INDICES DES PRIX NOMINAUX

1990 = 100 (ohne MwSt / excluding VAT / TVA exclue)



				FRANCE												
				1997	oct	nov	dec	1998	feb	mar	apr	mai	jun	jul	aug	sep
				sep				jan								
0	INSGESAMT	TOTAL	TOTAL	91,0	90,9	91,1	90,2	91,0	90,9	89,9	90,0	90,0	91,2	89,6	89,8	89,6
(0)	INSGESAMT (ohne Obst und Gemüse)	TOTAL (excl. fruit and vegetables)	TOTAL (sans fruits et légumes)	90,1	90,1	90,3	89,9	90,6	90,8	89,5	88,3	87,6	87,8	87,7	88,9	89,0
1	PFLANZLICHE ERZEUGNISSE	CROP PRODUCTS	PRODUITS VEGETAUX	84,2	84,7	86,0	85,7	87,1	87,5	87,6	90,0	90,2	92,5	87,8	86,5	85,8
(1)	PFLANZLICHE ERZEUGNISSE (ohne Obst und Gemüse)	CROP PRODUCTS (excl. fruit and vegetables)	PRODUITS VEGETAUX (sans fruits et légumes)	80,9	81,6	83,9	84,1	85,6	86,6	86,3	86,6	85,2	85,8	83,6	83,9	83,8
11	Getreide und Reis	Cereals and rice	Céréales et riz	67,1	68,0	69,1	69,7	71,9	71,5	71,1	69,4	68,6	68,5	63,7	63,6	63,9
11A	Weichweizen	Soft wheat	Blé tendre	68,1	69,2	70,5	71,3	74,0	73,4	73,3	71,1	69,9	69,5	63,2	62,6	64,3
11B	Hartweizen	Durum wheat	Blé dur	68,4	70,6	72,8	72,2	76,8	74,1	69,0	66,8	65,8	67,8	62,5	63,0	53,6
11C	Futtergerste	Feeding barley	Orge fourragère	70,7	71,8	72,4	72,9	74,9	75,1	74,6	73,9	72,7	71,5	67,3	67,6	69,2
11D	Braugerste	Malting barley	Orge de brasserie	66,7	67,7	68,3	68,0	67,9	67,2	66,9	66,6	65,5	66,8	56,4	58,8	62,9
11E	Hafer	Oats	Avoine	92,5	92,5	92,1	92,7	93,3	94,7	94,9	91,3	89,4	90,3	74,5	74,0	73,6
11F	Körnmais	Grain-maize	Maïs-grain	60,8	60,9	61,4	61,9	62,5	62,8	63,2	62,2	62,8	63,4	67,6	68,3	62,6
11G	Rohreis	Paddy rice	Riz non décortiqué	-	-	-	-	-	-	-	-	-	-	-	-	-
11H	Sonstiges Getreide	Others	Autres	70,5	68,4	68,8	68,8	71,6	70,7	70,6	69,8	69,9	70,1	62,3	62,7	63,4
12	Hackfrüchte	Root crops	Plantes sarclées	110,3	100,0	100,2	103,5	101,9	103,6	103,8	105,9	107,7	104,4	103,8	117,1	108,1
12A	Speisekartoffeln	Potatoes for consumption	Pommes de terre de consommation	119,3	90,5	91,2	102,9	97,2	103,4	104,1	111,3	117,9	106,0	104,0	151,1	119,2
12A1	Frühkartoffeln	Early potatoes	Pommes de terre hâtives	-	-	-	-	-	-	-	-	-	164,8	106,0	104,0	-
12A2	Übrige Kartoffeln (Lager)	Main-crop potatoes	Autres pommes de terre	119,3	90,5	91,2	102,9	97,2	103,4	104,1	111,3	108,7	109,0	80,8	151,1	119,2
12B	Zuckerrüben	Sugar beet	Betteraves sucrières	107,1	103,9	103,9	103,9	103,9	103,9	103,9	103,9	103,9	103,9	103,9	103,9	103,9
12C	Sonstige Hackfrüchte	Others	Autres	101,1	101,1	101,1	101,1	101,1	101,1	101,1	101,1	101,1	101,1	101,1	101,1	101,1
13	Obst	Fruit	Fruits	105,2	103,5	94,4	90,8	91,7	94,8	100,2	105,5	113,3	141,3	124,0	115,5	92,2
13A	Frischobst	Fresh fruit	Fruits frais	105,2	103,5	94,4	90,8	91,7	94,8	100,2	105,5	113,3	141,3	124,0	115,5	92,2
13B	Trockenfrüchte	Nuts and dried fruit	Fruits secs	-	-	-	-	-	-	-	-	-	-	-	-	-
13B1	Nüsse	Nuts	Fruits à coque	-	-	-	-	-	-	-	-	-	-	-	-	-
13B2	Getrocknetes Obst	Dried fruit	Fruits séchés	-	-	-	-	-	-	-	-	-	-	-	-	-
14	Frischgemüse	Fresh vegetables	Légumes frais	96,5	96,2	103,7	96,4	97,6	90,1	88,8	108,6	116,9	112,1	95,6	85,5	99,3
15	Weinmost/Wein	Wine must/Wine	Moût/Vin	94,0	96,4	98,1	98,1	99,2	100,8	101,3	103,9	104,4	107,1	107,0	105,4	106,8
15A	Weinmost	Wine must	Moût	-	-	-	-	-	-	-	-	-	-	-	-	-
15B	Wein	Wine	Vin	94,0	96,4	98,1	98,1	99,2	100,8	101,3	103,9	104,4	107,1	107,0	105,4	106,8
15B1	Tafelwein	Table wine	Vin de table	93,3	95,9	97,9	97,6	98,5	100,5	101,2	103,9	105,0	108,0	108,0	106,5	107,3
15B2	Qualitätswein	Quality wine	Vin de qualité	98,4	99,2	99,0	101,3	103,6	102,8	101,7	103,7	101,2	101,8	101,1	99,3	104,0
16	Oliven und Olivenöl	Olives and olive oil	Olives et huile d'olives	-	-	-	-	-	-	-	-	-	-	-	-	-
17	Saatgut	Seeds	Semences	62,7	81,9	81,8	81,9	77,1	77,0	76,9	71,9	71,9	71,9	71,9	71,9	70,1
18	Blumen, Zierpflanzen und Baumschulerzeugnisse	Flowers, ornamental plants and tree-nursery products	Fleurs, plantes ornementales et produits de pépinière	94,2	95,5	99,0	102,6	105,8	106,7	99,2	98,3	92,4	93,1	90,9	91,8	92,5
19	Sonstige pflanzliche Erzeugnisse	Other crop products	Autres produits végétaux	57,2	60,1	62,9	63,5	64,8	67,5	68,6	67,4	58,8	57,9	55,3	54,2	53,8
19A	Hülsenfrüchte	Pulses	Légumes secs	60,6	59,4	60,8	61,2	58,5	54,9	50,9	47,0	50,2	50,4	44,2	42,8	42,1
19B	Ölsaaten	Oilseeds	Graines oléagineuses	53,0	57,7	61,6	62,1	65,4	71,5	75,2	75,2	59,8	58,4	57,8	55,6	54,9
19C	Rohtabak	Raw tobacco	Tabac brut	98,7	99,8	99,8	99,8	99,8	99,8	99,8	99,8	99,8	99,8	99,8	99,8	104,6
19D	Baumwolle	Cotton	Coton	-	-	-	-	-	-	-	-	-	-	-	-	-
19E	Sonstige	Others	Autres	61,8	71,3	68,2	72,6	76,5	75,8	75,2	76,5	78,4	73,3	65,0	87,9	87,9

## NOMINALE PREISINDIZES / NOMINAL PRICE INDICES / INDICES DES PRIX NOMINAUX

1990 = 100 (ohne MwSt / excluding VAT / TVA exclue)



## FRANCE

				1997					1998								
				sep	oct	nov	dec	jan	feb	mar	apr	mai	jun	jul	aug	sep	
2	TIERE UND TIERISCHE ERZEUGNISSE	ANIMALS AND ANIMAL PRODUCTS	ANIMAUX ET PRODUITS ANIMAUX	98,8	97,9	96,8	95,3	95,4	94,8	92,5	90,0	89,8	89,7	91,6	93,5	93,9	
21	Tiere (zur Schlachtung und für den Export)	Animals (for slaughter and export)	Animaux (boucherie et exportation)	94,5	93,0	91,2	88,9	90,0	90,7	90,2	89,8	89,7	89,0	87,5	86,8	86,5	
21A	Kälber	Calves	Veaux	95,2	100,2	104,6	105,9	107,5	106,4	106,2	107,6	107,1	101,9	92,1	91,1	100,5	
21B	Rinder ohne Kälber	Cattle excluding calves	Bovins sans veaux	88,0	87,1	85,4	84,0	85,2	86,8	87,6	88,4	91,4	91,4	92,8	94,2	91,6	
21C	Schweine	Pigs	Porcs	99,8	90,1	82,0	73,4	75,2	79,4	76,2	72,2	69,4	70,4	68,9	64,8	62,1	
21D	Schafe und Lämmer	Sheep and lambs	Moutons et agneaux	117,8	119,7	122,3	123,5	126,4	110,8	111,1	111,5	108,8	108,3	108,5	107,6	106,0	
21E	Geflügel	Poultry	Volailles	95,7	95,9	95,7	95,7	95,9	95,6	95,5	95,5	94,7	94,8	92,7	91,9	90,2	
21E1	Masthähnchen	Chickens	Poulets	95,0	94,7	94,4	94,3	94,3	93,9	93,8	93,8	92,9	93,8	91,0	90,7	88,9	
21E2	Sonstiges Geflügel	Other poultry	Autres volailles	96,5	97,2	97,1	97,2	97,5	97,4	97,3	97,3	96,6	95,8	94,5	93,1	91,6	
21F	Sonstige Tiere	Other animals	Autres animaux	92,1	98,5	98,8	96,7	95,3	95,0	94,2	93,3	87,2	80,1	77,7	78,0	90,2	
22	Milch	Milk	Lait	107,2	107,6	107,1	106,2	105,3	102,8	97,5	91,7	91,8	92,8	100,2	107,3	108,2	
22A	Kuhmilch	Cow's milk	Lait de vache	107,7	108,1	107,6	106,7	105,8	103,2	97,8	91,9	92,0	93,0	100,5	107,8	108,7	
22B	Sonstige Milch	Other milk	Autres laits	84,9	84,9	84,9	84,9	84,9	84,9	84,9	84,9	84,9	84,9	84,9	84,9	86,0	
23	Eier	Eggs	Oeufs	90,9	88,1	94,3	99,3	90,1	87,4	82,5	75,8	71,9	71,5	78,1	75,8	82,3	
24	Sonstige tierische Erzeugnisse	Other animal products	Autres produits animaux	98,8	97,9	96,8	95,3	95,4	94,8	92,5	90,0	89,8	89,7	91,6	93,5	93,9	

## NOMINALE PREISINDIZES / NOMINAL PRICE INDICES / INDICES DES PRIX NOMINAUX

1990 = 100 (ohne MwSt / excluding VAT / TVA exclue)



				IRELAND												
				1997			1998									
				sep	oct	nov	dec	jan	feb	mar	apr	mai	jun	jul	aug	sep
0	INSGESAMT	TOTAL	TOTAL	96,1	96,7	96,5	94,7	96,9	96,3	97,1	97,7	100,1	99,7	97,2	95,4	94,6
(0)	INSGESAMT (ohne Obst und Gemüse)	TOTAL (excl. fruit and vegetables)	TOTAL (sans fruits et légumes)	95,8	96,4	96,3	94,4	96,4	95,8	96,7	97,3	99,5	99,0	96,6	94,9	93,9
1	PFLANZLICHE ERZEUGNISSE	CROP PRODUCTS	PRODUITS VEGETAUX	92,1	91,5	90,3	89,9	94,0	95,3	94,3	98,9	109,5	108,1	109,6	102,0	107,0
(1)	PFLANZLICHE ERZEUGNISSE (ohne Obst und Gemüse)	CROP PRODUCTS (excl. fruit and vegetables)	PRODUITS VEGETAUX (sans fruits et légumes)	87,6	87,0	86,1	86,1	87,4	89,4	89,7	94,3	106,3	104,0	107,4	99,1	104,2
11	Getreide und Reis	Cereals and rice	Céréales et riz	70,2	70,2	70,2	70,2	70,2	70,2	70,2	70,2	70,2	70,2	70,2	70,2	73,7
11A	Weichweizen	Soft wheat	Blé tendre	66,8	66,8	66,8	66,8	66,8	66,8	66,8	66,8	66,8	66,8	66,8	60,4	70,4
11B	Hartweizen	Durum wheat	Blé dur	-	-	-	-	-	-	-	-	-	-	-	-	-
11C	Futtergerste	Feeding barley	Orge fourragère	71,8	71,8	71,8	71,8	71,8	71,8	71,8	71,8	71,8	71,8	71,8	74,8	74,8
11D	Braugerste	Malting barley	Orge de brasserie	74,1	74,1	74,1	74,1	74,1	74,1	74,1	74,1	74,1	74,1	74,1	78,1	78,1
11E	Hafer	Oats	Avoine	59,5	59,5	59,5	59,5	59,5	59,5	59,5	59,5	59,5	59,5	59,5	61,7	61,7
11F	Körnermais	Grain-maize	Mais-grain	-	-	-	-	-	-	-	-	-	-	-	-	-
11G	Rohreis	Paddy rice	Riz non décortiqué	-	-	-	-	-	-	-	-	-	-	-	-	-
11H	Sonstiges Getreide	Others	Autres	-	-	-	-	-	-	-	-	-	-	-	-	-
12	Hackfrüchte	Root crops	Plantes sarclées	122,8	119,7	117,2	117,1	121,0	126,9	126,6	140,7	176,5	169,4	179,7	154,5	163,4
12A	Spelskartoffeln	Potatoes for consumption	Pommes de terre de consommation	140,7	133,4	127,3	126,9	136,5	150,6	150,0	184,3	271,4	254,1	279,0	217,9	237,3
12A1	Frühkartoffeln	Early potatoes	Pommes de terre hâtives	-	-	-	-	-	-	-	-	-	-	-	-	-
12A2	Übrige Kartoffeln (Lager)	Main-crop potatoes	Autres pommes de terre	140,7	133,4	127,3	126,9	136,5	150,6	150,0	184,3	271,4	254,1	279,0	217,9	237,3
12B	Zuckerrüben	Sugar beet	Betteraves sucrières	110,2	110,2	110,2	110,2	110,2	110,2	110,2	110,2	110,2	110,2	110,2	110,2	111,7
12C	Sonstige Hackfrüchte	Others	Autres	-	-	-	-	-	-	-	-	-	-	-	-	-
13	Obst	Fruit	Fruits	-	-	-	-	-	-	-	-	-	-	-	-	-
13A	Frischobst	Fresh fruit	Fruits frais	-	-	-	-	-	-	-	-	-	-	-	-	-
13B	Trockenfrüchte	Nuts and dried fruit	Fruits secs	-	-	-	-	-	-	-	-	-	-	-	-	-
13B1	Nüsse	Nuts	Fruits à coque	-	-	-	-	-	-	-	-	-	-	-	-	-
13B2	Getrocknetes Obst	Dried fruit	Fruits séchés	-	-	-	-	-	-	-	-	-	-	-	-	-
14	Frischgemüse	Fresh vegetables	Légumes frais	106,3	105,6	103,5	102,0	114,9	114,0	108,8	113,4	119,7	121,1	116,8	111,2	116,0
15	Weinmost/Wein	Wine must/Wine	Moût/Vin	-	-	-	-	-	-	-	-	-	-	-	-	-
15A	Weinmost	Wine must	Moût	-	-	-	-	-	-	-	-	-	-	-	-	-
15B	Wein	Wine	Vin	-	-	-	-	-	-	-	-	-	-	-	-	-
15B1	Tafelwein	Table wine	Vin de table	-	-	-	-	-	-	-	-	-	-	-	-	-
15B2	Qualitätswein	Quality wine	Vin de qualité	-	-	-	-	-	-	-	-	-	-	-	-	-
16	Oliven und Olivenöl	Olives and olive oil	Olives et huile d'olives	-	-	-	-	-	-	-	-	-	-	-	-	-
17	Saatgut	Seeds	Semences	68,3	75,6	74,7	75,0	75,0	77,3	84,2	82,9	84,9	84,9	84,9	87,3	87,3
18	Blumen, Zierpflanzen und Baumschulerzeugnisse	Flowers, ornamental plants and tree-nursery products	Fleurs, plantes ornementales et produits de pépinière	-	-	-	-	-	-	-	-	-	-	-	-	-
19	Sonstige pflanzliche Erzeugnisse	Other crop products	Autres produits végétaux	-	-	-	-	-	-	-	-	-	-	-	-	-
19A	Hölsenfrüchte	Pulses	Légumes secs	-	-	-	-	-	-	-	-	-	-	-	-	-
19B	Ölsaaten	Oilseeds	Graines oléagineuses	-	-	-	-	-	-	-	-	-	-	-	-	-
19C	Rohtabak	Raw tobacco	Tabac brut	-	-	-	-	-	-	-	-	-	-	-	-	-
19D	Baumwolle	Cotton	Coton	-	-	-	-	-	-	-	-	-	-	-	-	-
19E	Sonstige	Others	Autres	-	-	-	-	-	-	-	-	-	-	-	-	-

## NOMINALE PREISINDIZES / NOMINAL PRICE INDICES / INDICES DES PRIX NOMINAUX

1990 = 100 (ohne MwSt / excluding VAT / TVA exclue)



				IRELAND												
				1997				1998								
				sep	oct	nov	dec	jan	feb	mar	apr	mai	jun	jul	aug	sep
2	TIERE UND TIERISCHE ERZEUGNISSE	ANIMALS AND ANIMAL PRODUCTS	ANIMAUX ET PRODUITS ANIMAUX	96,7	97,4	97,4	95,3	97,3	96,4	97,5	97,6	98,8	98,5	95,5	94,5	92,8
21	Tiere (zur Schlachtung und für den Export)	Animals (for slaughter and export)	Animaux (boucherie et exportation)	85,6	86,0	84,7	83,4	85,3	85,5	89,4	88,0	88,5	88,0	83,5	81,2	78,8
21A	Kälber	Calves	Veaux	-	-	-	-	-	-	-	-	-	-	-	-	-
21B	Rinder ohne Kälber	Cattle excluding calves	Bovins sans veaux	83,3	84,1	83,0	80,5	85,8	86,1	90,8	89,2	88,5	87,7	82,5	81,2	78,1
21C	Schweine	Pigs	Porcs	88,7	89,8	88,0	85,0	81,0	86,7	87,5	84,3	81,8	79,3	75,9	69,8	66,2
21D	Schafe und Lämmer	Sheep and lambs	Moutons et agneaux	98,8	95,8	91,5	83,7	84,2	77,4	80,6	82,7	97,7	101,4	97,8	90,9	75,3
21E	Geflügel	Poultry	Volailles	87,9	87,8	88,6	116,1	88,8	88,1	88,5	87,8	88,4	88,4	88,4	88,4	83,3
21E1	Masthähnchen	Chickens	Poulets	91,1	91,2	91,2	91,2	90,6	90,6	90,6	90,6	90,6	90,6	90,6	90,6	85,4
21E2	Sonstiges Geflügel	Other poultry	Autres volailles	80,9	80,5	82,8	170,4	84,9	82,7	84,0	81,8	83,6	83,6	83,6	83,6	78,8
21F	Sonstige Tiere	Other animals	Autres animaux	-	-	-	-	-	-	-	-	-	-	-	-	-
22	Milch	Milk	Lait	113,1	114,3	116,2	113,1	115,3	112,8	109,7	112,4	114,5	114,6	113,9	114,9	117,3
22A	Kuhmilch	Cow's milk	Lait de vache	113,1	114,3	116,2	113,1	115,3	112,8	109,7	112,4	114,5	114,6	113,9	114,9	117,3
22B	Sonstige Milch	Other milk	Autres laits	-	-	-	-	-	-	-	-	-	-	-	-	-
23	Eier	Eggs	Oeufs	78,4	78,6	78,6	76,5	76,2	76,6	76,8	76,8	76,8	76,8	76,8	76,7	76,2
24	Sonstige tierische Erzeugnisse	Other animal products	Autres produits animaux	117,4	124,4	118,9	108,7	115,2	111,3	107,4	70,6	76,8	66,0	61,1	33,1	33,8

## NOMINALE PREISINDIZES / NOMINAL PRICE INDICES / INDICES DES PRIX NOMINAUX

1990 = 100 (ohne MwSt / excluding VAT / TVA exclue)



ITALIA

			1997					1998								
			sep	oct	nov	dec	jan	feb	mar	apr	mai	jun	jul	aug	sep	
0	INSGESAMT	TOTAL	TOTAL	123,2	116,6	117,4	119,1	120,4	119,3	119,4	117,7	118,9	118,3	112,4	117,2	123,1
(0)	INSGESAMT (ohne Obst und Gemüse)	TOTAL (excl. fruit and vegetables)	TOTAL (sans fruits et légumes)	115,2	116,9	116,1	117,0	118,7	117,8	115,9	115,5	110,9	109,8	107,7	110,1	113,0
1	PFLANZLICHE ERZEUGNISSE	CROP PRODUCTS	PRODUITS VEGETAUX	127,0	115,9	118,1	120,7	124,4	122,8	123,3	120,7	121,8	122,0	116,3	121,8	128,8
(1)	PFLANZLICHE ERZEUGNISSE (ohne Obst und Gemüse)	CROP PRODUCTS (excl. fruit and vegetables)	PRODUITS VEGETAUX (sans fruits et légumes)	112,6	115,9	115,7	117,6	119,3	122,1	118,6	118,2	112,0	112,2	109,0	109,6	111,3
11	Getreide und Reis	Cereals and rice	Céréales et riz	92,4	92,2	93,4	93,7	94,4	93,6	92,4	91,9	91,9	90,0	84,3	83,6	83,1
11A	Weichweizen	Soft wheat	Blé tendre	94,7	95,1	97,3	98,1	99,2	98,9	97,3	96,4	97,6	95,8	84,8	83,6	85,5
11B	Hartweizen	Durum wheat	Blé dur	95,2	99,4	99,0	99,8	100,2	98,3	96,4	94,7	90,3	85,4	76,2	74,5	75,0
11C	Futtergerste	Feeding barley	Orge fourragère	95,0	95,7	96,4	97,6	98,0	98,9	98,6	98,5	98,9	89,1	83,7	83,0	83,6
11D	Braugerste	Malling barley	Orge de brasserie	-	-	-	-	-	-	-	-	-	-	-	-	-
11E	Hafer	Oats	Avoine	123,2	124,2	123,8	123,0	124,5	124,1	122,7	121,9	118,3	111,2	94,0	92,0	95,9
11F	Körnermais	Grain-maize	Maïs-grain	73,7	71,7	73,7	74,0	75,0	74,8	74,2	75,2	77,7	78,0	77,7	78,0	77,0
11G	Rohreis	Paddy rice	Riz non décortiqué	124,5	116,7	118,0	116,3	115,3	114,4	113,4	112,9	114,4	118,3	117,8	117,9	110,7
11H	Sonstiges Getreide	Others	Autres	-	-	-	-	-	-	-	-	-	-	-	-	-
12	Hackfrüchte	Root crops	Plantes sarciées	122,9	123,8	123,7	124,4	125,6	127,6	126,2	133,9	130,0	125,2	122,3	119,4	118,9
12A	Speisekartoffeln	Potatoes for consumption	Pommes de terre de consommation	114,0	116,0	115,9	117,5	120,6	125,2	121,9	140,4	131,0	119,4	106,4	99,3	98,3
12A1	Frühkartoffeln	Early potatoes	Pommes de terre hâtives	-	-	-	-	-	-	-	149,5	129,4	118,5	-	-	-
12A2	Übrige Kartoffeln (Lager)	Main-crop potatoes	Autres pommes de terre	114,0	116,0	115,9	117,5	120,6	125,2	121,9	123,4	134,9	121,1	106,4	99,3	98,3
12B	Zuckerrüben	Sugar beet	Betteraves sucrières	129,3	129,3	129,3	129,3	129,3	129,3	129,3	129,3	129,3	129,3	133,6	133,6	133,6
12C	Sonstige Hackfrüchte	Others	Autres	-	-	-	-	-	-	-	-	-	-	-	-	-
13	Obst	Fruit	Fruits	110,2	113,5	129,2	136,3	131,8	123,1	125,3	114,2	137,2	135,3	135,4	107,4	95,3
13A	Frischobst	Fresh fruit	Fruits frais	109,1	109,7	113,6	125,3	124,7	119,0	110,3	104,2	135,0	135,3	135,4	107,4	94,1
13B	Trockenfrüchte	Nuts and dried fruit	Fruits secs	156,4	174,8	183,6	185,6	185,6	178,6	179,3	177,6	203,2	-	-	-	143,9
13B1	Nüsse	Nuts	Fruits à coque	156,4	174,8	183,6	185,6	185,6	178,6	179,3	177,6	203,2	-	-	-	143,9
13B2	Getrocknetes Obst	Dried fruit	Fruits séchés	-	-	-	-	-	-	-	-	-	-	-	-	-
14	Frischgemüse	Fresh vegetables	Légumes frais	187,7	118,2	113,4	113,6	131,9	124,7	135,2	135,0	132,9	137,0	117,6	173,1	216,8
15	Weinmost/Wein	Wine must/Wine	Moût/Vin	138,8	140,4	143,4	145,2	145,8	145,5	145,8	146,0	146,8	145,6	145,1	145,5	146,2
15A	Weinmost	Wine must	Moût	-	-	-	-	-	-	-	-	-	-	-	-	-
15B	Wein	Wine	Vin	138,8	140,4	143,4	145,2	145,8	145,5	145,8	146,0	146,8	145,6	145,1	145,5	146,2
15B1	Tafelwein	Table wine	Vin de table	128,6	133,2	135,9	138,0	137,5	136,8	136,8	136,8	138,0	138,8	136,2	136,8	137,5
15B2	Qualitätswein	Quality wine	Vin de qualité	155,3	156,6	160,2	161,5	164,6	165,2	166,4	167,0	168,5	165,5	165,2	165,1	165,8
16	Oliven und Olivenöl	Olives and olive oil	Olives et huile d'olives	124,4	118,4	119,8	118,6	117,4	114,8	113,8	113,7	112,0	111,4	111,2	110,6	110,6
17	Saatgut	Seeds	Semences	110,1	110,7	109,5	109,6	109,5	108,6	108,6	108,8	108,8	108,9	108,6	107,2	106,4
18	Blumen, Zierpflanzen und Baumschulerzeugnisse	Flowers, ornamental plants and nursery products	Fleurs, plantes ornementales et produits de pépinière	103,8	121,3	112,8	122,8	134,6	158,7	137,9	129,7	84,4	96,9	84,9	95,5	115,6
19	Sonstige pflanzliche Erzeugnisse	Other crop products	Autres produits végétaux	105,2	113,5	110,9	111,3	111,4	113,3	111,1	110,3	110,4	110,0	113,4	113,3	104,7
19A	Hülsenfrüchte	Pulses	Légumes secs	110,7	112,3	111,8	111,1	111,0	110,8	111,2	105,5	105,4	106,0	110,3	110,2	111,0
19B	Ölsaaten	Oilseeds	Graines oléagineuses	84,3	99,0	94,2	94,8	94,6	98,0	94,4	94,0	94,5	94,5	94,5	94,5	79,0
19C	Rohtabak	Raw tobacco	Tabac brut	138,7	138,7	138,7	138,7	138,7	138,7	138,7	138,7	138,7	138,7	151,1	151,1	151,1
19D	Baumwolle	Cotton	Coton	-	-	-	-	-	-	-	-	-	-	-	-	-
19E	Sonstige	Others	Autres	120,6	119,1	121,7	122,6	125,4	125,8	122,3	119,2	117,0	109,7	99,9	98,0	98,8

## NOMINALE PREISINDIZES / NOMINAL PRICE INDICES / INDICES DES PRIX NOMINAUX

1990 = 100 (ohne MwSt / excluding VAT / TVA exclue)



				ITALIA												
				1997				1998								
				sep	oct	nov	dec	jan	feb	mar	apr	mai	jun	jul	aug	sep
2	TIERE UND TIERISCHE ERZEUGNISSE	ANIMALS AND ANIMAL PRODUCTS	ANIMAUX ET PRODUITS ANIMAUX	117,4	117,7	116,4	116,7	114,4	113,9	113,5	113,2	110,0	107,7	106,5	110,3	114,4
21	Tiere (zur Schlachtung und für den Export)	Animals (for slaughter and export)	Animaux (boucherie et exportation)	117,8	118,7	117,8	117,4	114,4	113,2	112,7	113,5	108,9	105,8	103,9	109,6	114,7
21A	Kälber	Calves	Veaux	118,8	119,3	127,1	123,9	127,2	124,5	123,3	123,6	123,1	123,3	120,2	119,6	121,3
21B	Rinder ohne Kälber	Cattle excluding calves	Bovins sans veaux	113,9	113,4	116,0	117,5	119,5	119,3	119,4	119,4	118,5	117,4	116,1	115,8	117,6
21C	Schweine	Pigs	Porcs	122,2	123,4	119,2	112,3	112,4	115,9	109,8	106,8	94,5	87,7	84,5	92,1	97,8
21D	Schafe und Lämmer	Sheep and lambs	Moutons et agneaux	112,1	112,5	114,9	119,9	114,8	113,3	113,8	114,6	111,2	109,5	109,2	110,3	112,2
21E	Geflügel	Poultry	Volailles	122,2	119,4	111,1	115,9	103,1	99,7	104,6	107,9	106,5	107,3	106,4	119,6	125,7
21E1	Masthähnchen	Chickens	Poulets	125,3	121,5	111,2	115,7	103,6	100,5	105,8	110,4	109,7	111,1	110,4	124,7	130,0
21E2	Sonstiges Geflügel	Other poultry	Autres volailles	96,9	102,5	110,1	117,9	99,1	93,2	94,7	87,8	80,6	76,4	73,6	80,8	91,0
21F	Sonstige Tiere	Other animals	Autres animaux	112,3	124,0	127,3	125,7	116,1	107,6	106,7	113,1	103,6	91,3	88,6	98,3	115,1
22	Milch	Milk	Lait	115,1	114,7	111,9	111,8	111,7	111,7	111,7	111,0	110,9	110,7	110,7	110,7	111,7
22A	Kuhmilch	Cow's milk	Lait de vache	116,3	115,9	112,3	112,3	112,4	112,4	112,4	111,6	111,5	111,3	111,3	111,3	112,5
22B	Sonstige Milch	Other milk	Autres laits	102,2	102,2	107,0	107,0	104,1	104,1	104,1	104,1	104,1	104,1	104,1	104,1	102,9
23	Eier	Eggs	Oeufs	123,4	121,0	123,3	130,3	125,9	128,9	127,9	120,2	115,0	110,8	111,4	114,9	123,9
24	Sonstige tierische Erzeugnisse	Other animal products	Autres produits animaux	131,4	132,7	135,3	137,1	136,0	137,5	137,5	133,1	136,1	129,2	127,6	117,5	116,3

## NOMINALE PREISINDIZES / NOMINAL PRICE INDICES / INDICES DES PRIX NOMINAUX

1990 = 100 (ohne MwSt / excluding VAT / TVA exclue)



## LUXEMBOURG

				1997				1998								
				sep	oct	nov	dec	jan	feb	mar	apr	mai	jun	jul	aug	sep
0	INSGESAMT	TOTAL	TOTAL	85,6	88,1	89,9	89,4	87,7	86,5	85,0	83,3	82,4	82,4	83,4	85,2	87,4
(0)	INSGESAMT (ohne Obst und Gemüse)	TOTAL (excl. fruit and vegetables)	TOTAL (sans fruits et légumes)	85,6	88,1	89,9	89,4	87,7	86,5	85,0	83,3	82,4	82,4	83,4	85,2	87,4
1	PFLANZLICHE ERZEUGNISSE	CROP PRODUCTS	PRODUITS VEGETAUX	89,0	97,8	97,9	97,9	97,0	97,0	97,0	97,0	97,0	97,0	96,9	94,8	94,8
(1)	PFLANZLICHE ERZEUGNISSE (ohne Obst und Gemüse)	CROP PRODUCTS (excl. fruit and vegetables)	PRODUITS VEGETAUX (sans fruits et légumes)	89,0	97,8	97,9	97,9	97,0	97,0	97,0	97,0	97,0	97,0	96,9	94,8	94,8
11	Getreide und Reis	Cereals and rice	Céréales et riz	71,1	71,1	71,1	71,1	71,0	71,0	71,0	71,0	71,0	71,0	71,0	64,9	64,9
11A	Weichweizen	Soft wheat	Blé tendre	73,8	73,8	73,8	73,8	73,7	73,7	73,7	73,7	73,7	73,7	73,7	67,8	67,8
11B	Hartweizen	Durum wheat	Blé dur	-	-	-	-	-	-	-	-	-	-	-	-	-
11C	Futtergerste	Feeding barley	Orge fourragère	68,8	68,8	68,8	68,8	68,8	68,8	68,8	68,8	68,8	68,8	68,8	62,5	62,5
11D	Braugerste	Malting barley	Orge de brasserie	-	-	-	-	-	-	-	-	-	-	-	-	-
11E	Hafer	Oats	Avoine	75,9	75,9	75,9	75,9	75,9	75,9	75,9	75,9	75,9	75,9	75,9	64,8	64,8
11F	Körnermais	Grain-maize	Maïs-grain	-	-	-	-	-	-	-	-	-	-	-	-	-
11G	Rohreis	Paddy rice	Riz non décortiqué	-	-	-	-	-	-	-	-	-	-	-	-	-
11H	Sonstiges Getreide	Others	Autres	64,5	64,5	64,5	64,5	64,5	64,5	64,5	64,5	64,5	64,5	64,5	59,5	59,5
12	Hackfrüchte	Root crops	Plantes racinées	96,3	96,3	96,3	96,3	96,5	96,5	96,5	96,5	96,5	96,5	96,5	85,9	85,9
12A	Speisekartoffeln	Potatoes for consumption	Pommes de terre de consommation	96,3	96,3	96,3	96,3	96,5	96,5	96,5	96,5	96,5	96,5	96,5	85,9	85,9
12A1	Frühkartoffeln	Early potatoes	Pommes de terre hâtives	-	-	-	-	-	-	-	-	-	-	-	-	-
12A2	Übrige Kartoffeln (Lager)	Main-crop potatoes	Autres pommes de terre	96,3	96,3	96,3	96,3	96,5	96,5	96,5	96,5	96,5	96,5	96,5	85,9	85,9
12B	Zuckerrüben	Sugar beet	Betteraves sucrières	-	-	-	-	-	-	-	-	-	-	-	-	-
12C	Sonstige Hackfrüchte	Others	Autres	-	-	-	-	-	-	-	-	-	-	-	-	-
13	Obst	Fruit	Fruits	-	-	-	-	-	-	-	-	-	-	-	-	-
13A	Frischobst	Fresh fruit	Fruits frais	-	-	-	-	-	-	-	-	-	-	-	-	-
13B	Trockenfrüchte	Nuts and dried fruit	Fruits secs	-	-	-	-	-	-	-	-	-	-	-	-	-
13B1	Nüsse	Nuts	Fruits à coque	-	-	-	-	-	-	-	-	-	-	-	-	-
13B2	Getrocknetes Obst	Dried fruit	Fruits séchés	-	-	-	-	-	-	-	-	-	-	-	-	-
14	Frischgemüse	Fresh vegetables	Légumes frais	-	-	-	-	-	-	-	-	-	-	-	-	-
15	Weinmost/Wein	Wine must/Wine	Moût/Vin	102,8	119,7	119,7	119,7	119,7	119,7	119,7	119,7	119,7	119,7	119,7	119,7	119,7
15A	Weinmost	Wine must	Moût	102,8	119,7	119,7	119,7	119,7	119,7	119,7	119,7	119,7	119,7	119,7	119,7	119,7
15B	Wein	Wine	Vin	-	-	-	-	-	-	-	-	-	-	-	-	-
15B1	Tafelwein	Table wine	Vin de table	-	-	-	-	-	-	-	-	-	-	-	-	-
15B2	Qualitätswein	Quality wine	Vin de qualité	-	-	-	-	-	-	-	-	-	-	-	-	-
16	Oliven und Olivenöl	Olives and olive oil	Olives et huile d'olives	-	-	-	-	-	-	-	-	-	-	-	-	-
17	Saatgut	Seeds	Semences	-	-	-	-	-	-	-	-	-	-	-	-	-
18	Blumen, Zierpflanzen und Baumschulerzeugnisse	Flowers, ornamental plants and tree-nursery products	Fleurs, plantes ornementales et produits de pépinière	-	-	-	-	-	-	-	-	-	-	-	-	-
19	Sonstige pflanzliche Erzeugnisse	Other crop products	Autres produits végétaux	61,1	61,1	62,4	62,4	62,4	62,4	62,4	62,4	62,4	62,4	61,1	58,6	58,6
19A	Hülsenfrüchte	Pulses	Légumes secs	-	-	-	-	-	-	-	-	-	-	-	-	-
19B	Ölsaaten	Oilseeds	Graines oléagineuses	56,1	56,1	56,1	56,1	56,1	56,1	56,1	56,1	56,1	56,1	56,1	52,8	52,8
19C	Rohtabak	Raw tobacco	Tabac brut	-	-	-	-	-	-	-	-	-	-	-	-	-
19D	Baumwolle	Cotton	Coton	-	-	-	-	-	-	-	-	-	-	-	-	-
19E	Sonstige	Others	Autres	75,0	75,0	80,0	80,0	80,0	80,0	80,0	80,0	80,0	80,0	75,0	75,0	75,0



## NOMINALE PREISINDIZES / NOMINAL PRICE INDICES / INDICES DES PRIX NOMINAUX

1990 = 100 (ohne MwSt / excluding VAT / TVA exclue)



## LUXEMBOURG

				1997					1998							
				sep	oct	nov	dec	jan	feb	mar	apr	mai	jun	jul	aug	sep
2	TIERE UND TIERISCHE ERZEUGNISSE	ANIMALS AND ANIMAL PRODUCTS	ANIMAUX ET PRODUITS ANIMAUX	84,9	86,1	88,3	87,7	85,9	84,4	82,6	80,6	79,5	79,5	80,7	83,3	85,9
21	Tiere (zur Schlachtung und für den Export)	Animals (for slaughter and export)	Animaux (boucherie et exportation)	86,2	83,1	81,9	80,5	80,5	80,5	80,5	80,5	80,5	80,5	80,5	80,5	80,5
21A	Kälber	Calves	Veaux	62,1	66,5	71,8	71,9	71,9	71,9	71,9	71,9	71,9	71,9	71,9	71,9	71,9
21B	Rinder ohne Kälber	Cattle excluding calves	Bovins sans veaux	76,5	76,8	77,0	76,2	76,2	76,2	76,2	76,2	76,2	76,2	76,2	76,2	76,2
21C	Schweine	Pigs	Porcs	118,0	103,9	97,4	93,7	93,7	93,7	93,7	93,7	93,7	93,7	93,7	93,7	93,7
21D	Schafe und Lämmer	Sheep and lambs	Moutons et agneaux	-	-	-	-	-	-	-	-	-	-	-	-	-
21E	Geflügel	Poultry	Volailles	86,2	83,1	81,9	80,5	80,5	80,5	80,5	80,5	80,5	80,5	80,5	80,5	80,5
21E1	Masthähnchen	Chickens	Poulets	:	:	:	:	:	:	:	:	:	:	:	:	:
21E2	Sonstiges Geflügel	Other poultry	Autres volailles	-	-	-	-	-	-	-	-	-	-	-	-	-
21F	Sonstige Tiere	Other animals	Autres animaux	-	-	-	-	-	-	-	-	-	-	-	-	-
22	Milch	Milk	Lait	83,7	87,9	92,1	92,1	89,1	86,5	83,6	80,2	78,5	78,5	80,4	84,7	89,1
22A	Kuhmilch	Cow's milk	Lait de vache	83,7	87,9	92,1	92,1	89,1	86,5	83,6	80,2	78,5	78,5	80,4	84,7	89,1
22B	Sonstige Milch	Other milk	Autres laits	-	-	-	-	-	-	-	-	-	-	-	-	-
23	Eier	Eggs	Oeufs	101,1	101,1	107,8	107,8	107,8	107,8	107,8	107,8	107,8	107,8	107,8	107,8	107,8
24	Sonstige tierische Erzeugnisse	Other animal products	Autres produits animaux	-	-	-	-	-	-	-	-	-	-	-	-	-

## NOMINALE PREISINDIZES / NOMINAL PRICE INDICES / INDICES DES PRIX NOMINAUX

1990 = 100 (ohne MwSt / excluding VAT / TVA exclue)



			NEDERLAND													
			1997				1998									
			sep	oct	nov	dec	jan	feb	mar	apr	mai	jun	jul	aug	sep	
0	INSGESAMT	TOTAL	TOTAL	106,2	104,9	107,0	108,3	112,8	115,9	110,2	106,3	101,0	96,8	94,8	93,1	94,9
(0)	INSGESAMT (ohne Obst und Gemüse)	TOTAL (excl. fruit and vegetables)	TOTAL (sans fruits et légumes)	106,7	107,8	108,8	107,4	111,6	113,0	106,1	100,6	98,1	97,2	96,5	95,5	96,5
1	PFLANZLICHE ERZEUGNISSE	CROP PRODUCTS	PRODUITS VEGETAUX	114,4	114,0	119,6	129,0	141,6	148,4	136,1	132,4	122,8	112,6	108,9	106,7	112,3
(1)	PFLANZLICHE ERZEUGNISSE (ohne Obst und Gemüse)	CROP PRODUCTS (excl. fruit and vegetables)	PRODUITS VEGETAUX (sans fruits et légumes)	119,9	127,0	131,0	136,0	151,6	152,2	136,1	127,7	124,8	121,2	120,7	120,3	125,6
11	Getreide und Reis	Cereals and rice	Céréales et riz	67,7	68,8	70,6	72,5	73,2	73,0	72,2	71,4	71,4	71,4	71,4	62,9	63,6
11A	Weichweizen	Soft wheat	Blé tendre	67,3	68,5	70,5	72,6	73,5	73,3	72,5	71,9	71,9	71,9	71,9	63,0	63,5
11B	Hartweizen	Durum wheat	Blé dur	-	-	-	-	-	-	-	-	-	-	-	-	-
11C	Futtergerste	Feeding barley	Orge fourragère	71,3	72,9	75,0	76,6	76,3	75,8	74,4	72,6	72,6	72,6	72,6	64,3	65,4
11D	Braugerste	Malting barley	Orge de brasserie	63,8	63,6	63,8	64,1	64,0	63,8	63,4	62,7	62,7	62,7	62,7	60,1	62,3
11E	Hafer	Oats	Avoine	78,5	78,5	78,5	78,8	79,6	79,6	79,3	79,0	79,0	79,0	79,0	63,5	64,6
11F	Körnermais	Grain-maize	Maïs-grain	-	-	-	-	-	-	-	-	-	-	-	-	-
11G	Rohreis	Paddy rice	Riz non décortiqué	-	-	-	-	-	-	-	-	-	-	-	-	-
11H	Sonstiges Getreide	Others	Autres	71,0	71,9	72,7	72,7	72,7	72,7	72,7	72,7	72,7	72,7	72,7	60,6	61,9
12	Hackfrüchte	Root crops	Plantes racées	87,6	89,9	89,2	100,4	106,4	107,0	102,9	105,0	104,3	101,8	89,0	85,2	104,0
12A	Speisekartoffeln	Potatoes for consumption	Pommes de terre de consommation	60,2	65,7	67,6	90,4	105,4	102,1	92,4	97,4	90,0	84,2	53,9	44,9	89,4
12A1	Frühkartoffeln	Early potatoes	Pommes de terre hâtives	27,0	-	-	-	-	-	39,3	62,9	211,2	84,2	53,9	44,9	62,9
12A2	Übrige Kartoffeln (Lager)	Main-crop potatoes	Autres pommes de terre	60,2	65,7	67,6	90,4	105,4	102,1	92,4	97,4	90,0	-	-	-	89,4
12B	Zuckerrüben	Sugar beet	Betteraves sucrières	111,9	111,9	111,9	111,9	115,6	115,6	115,6	115,6	121,2	121,2	121,2	121,2	121,2
12C	Sonstige Hackfrüchte	Others	Autres	94,9	94,9	94,9	94,9	94,9	94,9	94,9	94,9	94,9	94,9	94,9	94,9	94,9
13	Obst	Fruit	Fruits	89,4	70,0	77,4	82,0	82,9	78,1	87,5	121,5	126,5	104,7	133,1	93,6	72,4
13A	Frischobst	Fresh fruit	Fruits frais	89,4	70,0	77,4	82,0	82,9	78,1	87,5	121,5	126,5	104,7	133,1	93,6	72,4
13B	Trockenfrüchte	Nuts and dried fruit	Fruits secs	-	-	-	-	-	-	-	-	-	-	-	-	-
13B1	Nüsse	Nuts	Fruits à coque	-	-	-	-	-	-	-	-	-	-	-	-	-
13B2	Getrocknetes Obst	Dried fruit	Fruits séchés	-	-	-	-	-	-	-	-	-	-	-	-	-
14	Frischgemüse	Fresh vegetables	Légumes frais	105,1	89,5	98,8	119,3	126,6	143,2	143,9	145,7	118,1	93,0	76,2	75,4	86,2
15	Weinmost/Wein	Wine must/Wine	Moût/Vin	-	-	-	-	-	-	-	-	-	-	-	-	-
15A	Weinmost	Wine must	Moût	-	-	-	-	-	-	-	-	-	-	-	-	-
15B	Wein	Wine	Vin	-	-	-	-	-	-	-	-	-	-	-	-	-
15B1	Tafelwein	Table wine	Vin de table	-	-	-	-	-	-	-	-	-	-	-	-	-
15B2	Qualitätswein	Quality wine	Vin de qualité	-	-	-	-	-	-	-	-	-	-	-	-	-
16	Oliven und Olivenöl	Olives and olive oil	Olives et huile d'olives	-	-	-	-	-	-	-	-	-	-	-	-	-
17	Saatgut	Seeds	Semences	128,9	120,1	120,1	120,1	121,1	121,1	121,1	130,0	130,0	130,0	148,2	148,2	148,2
18	Blumen, Zierpflanzen und Baumschulerzeugnisse	Flowers, ornamental plants and tree-nursery products	Fleurs, plantes ornementales et produits de pépinière	132,9	143,7	146,9	154,2	175,4	176,8	153,5	138,9	134,3	129,9	130,4	132,1	134,3
19	Sonstige pflanzliche Erzeugnisse	Other crop products	Autres produits végétaux	83,9	81,2	82,3	90,4	89,8	89,6	88,2	89,0	89,0	89,0	89,0	68,8	61,5
19A	Hülsenfrüchte	Pulses	Légumes secs	71,9	71,3	71,3	70,9	70,5	69,4	68,4	69,2	69,2	69,2	69,2	63,8	64,9
19B	Ölsaaten	Oilseeds	Graines oléagineuses	57,7	57,5	57,5	57,5	58,3	58,6	59,6	59,6	59,6	59,6	59,6	50,2	50,2
19C	Rohtabak	Raw tobacco	Tabac brut	-	-	-	-	-	-	-	-	-	-	-	-	-
19D	Baumwolle	Cotton	Coton	-	-	-	-	-	-	-	-	-	-	-	-	-
19E	Sonstige	Others	Autres	95,0	107,1	108,9	106,0	104,9	104,9	102,8	103,8	103,8	103,8	103,8	75,4	95,6

## NOMINALE PREISINDIZES / NOMINAL PRICE INDICES / INDICES DES PRIX NOMINAUX

1990 = 100 (ohne MwSt / excluding VAT / TVA exclue)



				NEDERLAND												
				1997	oct	nov	dec	1998	feb	mar	apr	mai	jun	jul	aug	sep
				sep				jan								
2	TIERE UND TIERISCHE ERZEUGNISSE	ANIMALS AND ANIMAL PRODUCTS	ANIMAUX ET PRODUITS ANIMAUX	100,3	98,3	97,8	93,2	91,9	93,7	91,4	87,3	85,1	85,3	84,6	83,3	82,2
21	Tiere (zur Schlachtung und für den Export)	Animals (for slaughter and export)	Animaux (boucherie et exportation)	102,7	96,5	94,0	85,2	84,0	87,8	85,2	80,8	77,7	77,5	75,8	72,6	69,8
21A	Kälber	Calves	Veaux	105,0	106,7	113,3	115,8	115,7	107,5	110,0	107,5	105,8	100,9	99,2	100,9	105,8
21B	Rinder ohne Kälber	Cattle excluding calves	Bovins sans veaux	82,0	81,2	79,6	76,7	75,4	74,8	75,9	76,1	78,6	79,6	78,7	79,5	74,5
21C	Schweine	Pigs	Porcs	110,8	99,0	93,5	78,2	76,8	86,3	80,5	74,2	69,3	70,1	67,5	60,6	55,7
21D	Schafe und Lämmer	Sheep and lambs	Moutons et agneaux	120,0	122,0	117,4	117,4	119,7	116,1	115,5	112,5	105,5	104,5	103,9	110,3	112,0
21E	Geflügel	Poultry	Volailles	89,5	89,8	89,6	87,6	85,5	85,1	85,2	81,4	77,7	77,5	78,1	79,2	79,2
21E1	Masthähnchen	Chickens	Poulets	89,4	89,7	89,5	87,3	85,2	84,8	84,9	80,8	76,4	76,2	76,9	78,1	78,1
21E2	Sonstiges Geflügel	Other poultry	Autres volailles	90,2	90,2	90,2	90,2	87,6	87,6	87,6	87,6	87,6	87,6	87,6	87,6	87,6
21F	Sonstige Tiere	Other animals	Autres animaux	79,8	88,2	89,7	90,8	88,1	88,6	87,2	87,2	86,1	76,0	76,4	74,9	81,5
22	Milch	Milk	Lait	95,8	100,2	101,8	101,9	101,4	100,9	99,6	98,5	98,2	98,0	98,6	99,9	99,9
22A	Kuhmilch	Cow's milk	Lait de vache	95,8	100,2	101,8	101,9	101,4	100,9	99,6	98,5	98,2	98,0	98,6	99,9	99,9
22B	Sonstige Milch	Other milk	Autres laits	-	-	-	-	-	-	-	-	-	-	-	-	-
23	Eier	Eggs	Oeufs	110,1	106,3	111,1	115,4	95,5	92,6	86,8	69,8	63,6	71,8	72,0	72,0	78,8
24	Sonstige tierische Erzeugnisse	Other animal products	Autres produits animaux	85,4	86,1	86,3	86,2	143,9	143,4	143,1	100,3	100,3	100,8	98,8	99,0	100,9

## NOMINALE PREISINDIZES / NOMINAL PRICE INDICES / INDICES DES PRIX NOMINAUX

1990 = 100 (ohne MwSt / excluding VAT / TVA exclue)



				ÖSTERREICH												
				1997	1997	1997	1997	1998	1998	1998	1998	1998	1998	1998	1998	
				sep	oct	nov	dec	jan	feb	mar	apr	mai	jun	jul	aug	sep
0	INSGESAMT	TOTAL	TOTAL	77,0	76,8	77,0	75,9	75,9	74,8	74,6	73,5	71,8	73,1	72,4	71,2	69,8
(0)	INSGESAMT (ohne Obst und Gemüse)	TOTAL (excl. fruit and vegetables)	TOTAL (sans fruits et légumes)	76,9	76,7	76,3	76,0	75,7	74,5	74,2	73,3	71,6	72,6	71,9	70,9	69,8
1	PFLANZLICHE ERZEUGNISSE	CROP PRODUCTS	PRODUITS VEGETAUX	71,1	72,5	76,1	73,3	74,4	75,7	75,4	74,5	73,7	75,4	75,3	72,6	71,0
(1)	PFLANZLICHE ERZEUGNISSE (ohne Obst und Gemüse)	CROP PRODUCTS (excl. fruit and vegetables)	PRODUITS VEGETAUX (sans fruits et légumes)	69,7	71,2	72,7	73,3	73,3	74,0	73,5	73,3	73,0	73,1	73,1	71,7	71,2
11	Getreide und Reis	Cereals and rice	Céréales et riz	43,5	43,5	44,2	44,5	44,5	45,7	44,6	44,6	44,6	45,1	42,1	42,0	42,0
11A	Weichweizen	Soft wheat	Blé tendre	42,7	42,7	43,6	43,7	43,9	45,8	44,5	44,9	44,9	44,8	42,0	41,9	42,2
11B	Hartweizen	Durum wheat	Blé dur	40,0	40,2	39,4	40,0	41,1	40,9	37,0	40,1	38,8	39,0	41,6	41,4	40,8
11C	Futtargerste	Feeding barley	Orge fourragère	-	-	-	-	-	-	-	-	-	-	-	-	-
11D	Braugerste	Malting barley	Orge de brasserie	:	:	:	:	:	:	:	:	:	:	:	:	:
11E	Hafer	Oats	Avoine	-	-	-	-	-	-	-	-	-	-	-	-	-
11F	Körnermais	Grain-maize	Mais-grain	-	-	-	-	-	-	-	-	-	-	-	-	-
11G	Rohreis	Paddy rice	Riz non décortiqué	-	-	-	-	-	-	-	-	-	-	-	-	-
11H	Sonstiges Getreide	Others	Autres	42,8	42,2	42,5	42,9	43,7	44,7	46,1	44,3	43,9	45,2	42,5	43,2	43,0
12	Hackfrüchte	Root crops	Plantes racinées	66,1	68,6	72,4	73,2	73,6	73,4	73,4	73,4	73,4	73,4	78,4	74,7	74,5
12A	Speisekartoffeln	Potatoes for consumption	Pommes de terre de consommation	36,5	43,6	45,0	47,2	48,3	47,9	47,9	47,9	47,7	47,7	61,6	51,3	50,8
12A1	Frühkartoffeln	Early potatoes	Pommes de terre hâtives	-	-	-	-	-	-	-	-	-	-	-	-	-
12A2	Übrige Kartoffeln (Lager)	Main-crop potatoes	Autres pommes de terre	36,5	43,6	45,0	47,2	48,3	47,9	47,9	47,9	47,7	47,7	61,6	51,3	50,8
12B	Zuckerrüben	Sugar beet	Betteraves sucrières	82,8	82,8	87,9	87,9	87,9	87,9	87,9	87,9	87,9	87,9	87,9	87,9	87,9
12C	Sonstige Hackfrüchte	Others	Autres	-	-	-	-	-	-	-	-	-	-	-	-	-
13	Obst	Fruit	Fruits	83,8	79,3	73,5	64,5	49,4	45,3	42,1	40,0	37,3	73,3	89,5	70,5	59,7
13A	Frischobst	Fresh fruit	Fruits frais	83,8	79,3	73,5	64,5	49,4	45,3	42,1	40,0	37,3	73,3	89,5	70,5	59,7
13B	Trockenfrüchte	Nuts and dried fruit	Fruits secs	-	-	-	-	-	-	-	-	-	-	-	-	-
13B1	Nüsse	Nuts	Fruits à coque	-	-	-	-	-	-	-	-	-	-	-	-	-
13B2	Getrocknetes Obst	Dried fruit	Fruits séchés	-	-	-	-	-	-	-	-	-	-	-	-	-
14	Frischgemüse	Fresh vegetables	Légumes frais	75,3	85,3	140,1	103,9	136,4	155,4	164,3	153,1	146,8	117,9	91,4	91,3	87,6
15	Weinmost/Wein	Wine must/Wine	Moût/Vin	125,6	128,8	129,2	130,3	129,6	130,5	130,4	129,8	128,6	128,1	127,7	126,7	124,4
15A	Weinmost	Wine must	Moût	125,6	135,8	129,2	130,3	129,6	130,5	130,4	129,8	128,6	128,1	127,7	126,7	124,4
15B	Wein	Wine	Vin	125,6	127,3	129,2	130,3	129,6	130,5	130,4	129,8	128,6	128,1	127,7	126,7	124,4
15B1	Tafelwein	Table wine	Vin de table	-	-	-	-	-	-	-	-	-	-	-	-	-
15B2	Qualitätswein	Quality wine	Vin de qualité	-	-	-	-	-	-	-	-	-	-	-	-	-
16	Oliven und Olivenöl	Olives and olive oil	Olives et huile d'olives	-	-	-	-	-	-	-	-	-	-	-	-	-
17	Saatgut	Seeds	Semences	-	-	-	-	-	-	-	-	-	-	-	-	-
18	Blumen, Zierpflanzen und Baumschulerzeugnisse	Flowers, ornamental plants and tree-nursery products	Fleurs, plantes ornementales et produits de pépinière	-	-	-	-	-	-	-	-	-	-	-	-	-
19	Sonstige pflanzliche Erzeugnisse	Other crop products	Autres produits végétaux	-	-	-	-	-	-	-	-	-	-	-	-	-
19A	Hülsenfrüchte	Pulses	Légumes secs	-	-	-	-	-	-	-	-	-	-	-	-	-
19B	Ölsaaten	Oilseeds	Graines oléagineuses	-	-	-	-	-	-	-	-	-	-	-	-	-
19C	Rohtabak	Raw tobacco	Tabac brut	-	-	-	-	-	-	-	-	-	-	-	-	-
19D	Baumwolle	Cotton	Coton	-	-	-	-	-	-	-	-	-	-	-	-	-
19E	Sonstige	Others	Autres	-	-	-	-	-	-	-	-	-	-	-	-	-

## NOMINALE PREISINDIZES / NOMINAL PRICE INDICES / INDICES DES PRIX NOMINAUX

1990 = 100 (ohne MwSt / excluding VAT / TVA exclue)



## ÖSTERREICH

				1997					1998							
				sep	oct	nov	dec	jan	feb	mar	apr	mai	jun	jul	aug	sep
2	TIERE UND TIERISCHE ERZEUGNISSE	ANIMALS AND ANIMAL PRODUCTS	ANIMAUX ET PRODUITS ANIMAUX	78,8	78,1	77,3	76,7	76,4	74,6	74,4	73,3	71,2	72,5	71,5	70,7	69,4
21	Tiere (zur Schlachtung und für den Export)	Animals (for slaughter and export)	Animaux (boucherie et exportation)	82,1	80,9	79,9	78,8	77,2	74,6	73,8	72,1	68,6	70,4	69,6	68,3	66,4
21A	Kälber	Calves	Veaux	71,7	72,8	76,4	80,2	81,0	81,0	80,8	77,7	76,9	78,7	79,7	79,5	82,3
21B	Rinder ohne Kälber	Cattle excluding calves	Bovins sans veaux	71,9	73,1	73,1	73,3	75,3	73,0	73,2	72,9	72,2	72,8	72,4	72,0	72,8
21C	Schweine	Pigs	Porcs	93,8	90,3	87,7	84,9	79,6	76,2	74,4	71,4	65,0	67,9	66,5	64,1	59,3
21D	Schafe und Lämmer	Sheep and lambs	Moutons et agneaux	-	-	-	-	-	-	-	-	-	-	-	-	-
21E	Geflügel	Poultry	Volailles	60,7	60,7	60,5	60,4	62,8	62,8	62,8	62,0	62,0	62,0	62,0	62,0	62,0
21E1	Masthähnchen	Chickens	Poulets	60,7	60,7	60,5	60,4	62,8	62,8	62,8	62,0	62,0	62,0	62,0	62,0	62,0
21E2	Sonstiges Geflügel	Other poultry	Autres volailles	-	-	-	-	-	-	-	-	-	-	-	-	-
21F	Sonstige Tiere	Other animals	Autres animaux	-	-	-	-	-	-	-	-	-	-	-	-	-
22	Milch	Milk	Lait	72,1	72,1	71,5	71,5	73,3	73,4	74,2	74,2	75,0	75,0	73,6	73,6	73,1
22A	Kuhmilch	Cow's milk	Lait de vache	72,1	72,1	71,5	71,5	73,3	73,4	74,2	74,2	75,0	75,0	73,6	73,6	73,1
22B	Sonstige Milch	Other milk	Autres laits	-	-	-	-	-	-	-	-	-	-	-	-	-
23	Eier	Eggs	Oeufs	85,5	86,1	86,6	88,9	88,3	83,6	84,5	82,9	78,4	81,8	83,1	83,1	83,3
24	Sonstige tierische Erzeugnisse	Other animal products	Autres produits animaux	-	-	-	-	-	-	-	-	-	-	-	-	-

## NOMINALE PREISINDIZES / NOMINAL PRICE INDICES / INDICES DES PRIX NOMINAUX

1990 = 100 (ohne MwSt / excluding VAT / TVA exclue)



				PORTUGAL												
				1997				1998								
				sep	oct	nov	dec	jan	feb	mar	apr	mai	jun	jul	aug	sep
0	INSGESAMT	TOTAL	TOTAL	98,8	98,8	102,0	104,8	107,4	106,3	102,0	100,4	98,7	98,0	99,7	104,3	106,0
(0)	INSGESAMT (ohne Obst und Gemüse)	TOTAL (excl. fruit and vegetables)	TOTAL (sans fruits et légumes)	95,3	93,5	96,3	99,6	103,2	103,4	100,5	98,8	95,5	92,8	95,8	99,1	99,1
1	PFLANZLICHE ERZEUGNISSE	CROP PRODUCTS	PRODUITS VEGETAUX	98,0	98,4	107,1	112,1	117,1	115,4	109,1	107,7	106,4	106,7	109,6	117,0	122,5
(1)	PFLANZLICHE ERZEUGNISSE (ohne Obst und Gemüse)	CROP PRODUCTS (excl. fruit and vegetables)	PRODUITS VEGETAUX (sans fruits et légumes)	88,9	91,1	95,5	103,0	111,8	113,3	109,1	107,7	102,7	98,7	105,3	110,9	114,4
11	Getreide und Reis	Cereals and rice	Céréales et riz	69,3	69,3	69,3	69,3	69,3	69,3	69,3	69,3	69,3	69,3	69,3	69,3	69,3
11A	Weichweizen	Soft wheat	Blé tendre	53,3	53,3	53,3	53,3	53,3	53,3	53,3	53,3	53,3	53,3	53,3	53,3	53,3
11B	Hartweizen	Durum wheat	Blé dur	41,5	41,5	41,5	41,5	41,5	41,5	41,5	41,5	41,5	41,5	41,5	41,5	41,5
11C	Futtergerste	Feeding barley	Orge fourragère	54,7	54,7	54,7	54,7	54,7	54,7	54,7	54,7	54,7	54,7	54,7	54,7	54,7
11D	Braugerste	Maltng barley	Orge de brasserie	42,6	42,6	42,6	42,6	42,6	42,6	42,6	42,6	42,6	42,6	42,6	42,6	42,6
11E	Hafer	Oats	Avoine	121,2	121,2	121,2	121,2	121,2	121,2	121,2	121,2	121,2	121,2	121,2	121,2	121,2
11F	Körnermais	Grain-maize	Maïs-grain	69,1	69,1	69,1	69,1	69,1	69,1	69,1	69,1	69,1	69,1	69,1	69,1	69,1
11G	Rohreis	Paddy rice	Riz non décortiqué	99,2	99,2	99,2	99,2	99,2	99,2	99,2	99,2	99,2	99,2	99,2	99,2	99,2
11H	Sonstiges Getreide	Others	Autres	53,6	53,6	53,6	53,6	53,6	53,6	53,6	53,6	53,6	53,6	53,6	53,6	53,6
12	Hackfrüchte	Root crops	Plantes racinées	139,7	136,5	146,9	169,7	171,8	173,3	174,8	176,6	167,9	144,8	141,0	138,1	141,1
12A	Speisekartoffeln	Potatoes for consumption	Pommes de terre de consommation	139,7	136,5	146,9	169,7	171,8	173,3	174,8	176,6	167,9	144,8	141,0	138,1	141,1
12A1	Frühkartoffeln	Early potatoes	Pommes de terre hâtives	-	-	-	-	-	-	-	-	158,2	140,5	101,5	88,5	-
12A2	Übrige Kartoffeln (Lager)	Main-crop potatoes	Autres pommes de terre	139,7	136,5	146,9	169,7	171,8	173,3	174,8	176,6	181,7	155,6	144,5	138,1	141,1
12B	Zuckerrüben	Sugar beet	Betteraves sucrières	-	-	-	-	-	-	-	-	-	-	-	-	-
12C	Sonstige Hackfrüchte	Others	Autres	139,7	136,5	146,9	169,7	171,8	173,3	174,8	176,6	167,9	144,8	141,0	138,1	141,1
13	Obst	Fruit	Fruits	112,4	99,2	118,8	107,4	98,3	92,6	86,5	80,9	95,0	107,0	132,2	142,2	164,7
13A	Frischobst	Fresh fruit	Fruits frais	104,5	88,6	111,1	102,2	88,6	85,9	74,4	65,5	81,0	96,7	129,6	142,6	172,0
13B	Trockenfrüchte	Nuts and dried fruit	Fruits secs	138,4	133,8	144,2	124,6	130,2	114,6	126,2	131,4	140,8	140,8	140,8	140,8	140,8
13B1	Nüsse	Nuts	Fruits à coque	-	-	-	-	-	-	-	-	-	-	-	-	-
13B2	Getrocknetes Obst	Dried fruit	Fruits séchés	-	-	-	-	-	-	-	-	-	-	-	-	-
14	Frischgemüse	Fresh vegetables	Légumes frais	116,1	119,8	134,1	142,8	145,6	137,1	124,4	125,5	125,1	130,7	107,4	118,3	118,8
15	Weinmost/Wein	Wine must/Wine	Moût/Vin	82,5	86,4	90,9	91,9	109,4	112,4	112,8	112,6	112,6	112,6	126,9	142,1	148,3
15A	Weinmost	Wine must	Moût	-	-	-	-	-	-	-	-	-	-	-	-	-
15B	Wein	Wine	Vin	82,5	86,4	90,9	91,9	109,4	112,4	112,8	112,6	112,6	112,6	126,9	142,1	148,3
15B1	Tafelwein	Table wine	Vin de table	82,5	86,4	90,9	91,9	109,4	112,4	112,8	112,6	112,6	112,6	126,9	142,1	148,3
15B2	Qualitätswein	Quality wine	Vin de qualité	-	-	-	-	-	-	-	-	-	-	-	-	-
16	Oliven und Olivenöl	Olives and olive oil	Olives et huile d'olives	80,4	80,4	80,4	92,7	110,7	102,8	81,2	73,4	73,2	73,2	90,6	90,8	90,8
17	Saatgut	Seeds	Semences	-	-	-	-	-	-	-	-	-	-	-	-	-
18	Blumen, Zierpflanzen und Baumschulerzeugnisse	Flowers, ornamental plants and tree-nursery products	Fleurs, plantes ornementales et produits de pépinière	120,2	146,5	173,8	231,3	236,2	255,8	205,7	189,2	109,3	93,5	96,5	105,6	121,6
19	Sonstige pflanzliche Erzeugnisse	Other crop products	Autres produits végétaux	85,0	85,0	85,0	85,0	85,0	85,0	85,0	85,0	85,0	85,0	85,0	85,0	85,0
19A	Hölsenfrüchte	Pulses	Légumes secs	100,7	100,7	100,7	100,7	100,7	100,7	100,7	100,7	100,7	100,7	100,7	100,7	100,7
19B	Ölsaaten	Oilseeds	Graines oléagineuses	46,3	46,3	46,3	46,3	46,3	46,3	46,3	46,3	46,3	46,3	46,3	46,3	46,3
19C	Rohtabak	Raw tobacco	Tabac brut	104,6	104,6	104,6	104,6	104,6	104,6	104,6	104,6	104,6	104,6	104,6	104,6	104,6
19D	Baumwolle	Cotton	Coton	-	-	-	-	-	-	-	-	-	-	-	-	-
19E	Sonstige	Others	Autres	85,0	85,0	85,0	85,0	85,0	85,0	85,0	85,0	85,0	85,0	85,0	85,0	85,0

## NOMINALE PREISINDIZES / NOMINAL PRICE INDICES / INDICES DES PRIX NOMINAUX

1990 = 100 (ohne MwSt / excluding VAT / TVA exclue)



## PORTUGAL

				1997					1998							
				sep	oct	nov	dec	jan	feb	mar	apr	mai	jun	jul	aug	sep
2	TIERE UND TIERISCHE ERZEUGNISSE	ANIMALS AND ANIMAL PRODUCTS	ANIMAUX ET PRODUITS ANIMAUX	99,6	95,1	96,9	97,2	97,5	96,9	94,8	92,9	90,7	89,0	89,5	91,3	88,9
21	Tiere (zur Schlachtung und für den Export)	Animals (for slaughter and export)	Animaux (boucherie et exportation)	99,6	92,7	94,7	93,9	94,7	95,3	91,6	90,1	87,8	85,7	86,1	87,8	84,4
21A	Kälber	Calves	Veaux	104,9	105,2	106,6	107,0	107,0	107,0	107,0	107,0	107,0	107,0	109,4	111,8	114,0
21B	Rinder ohne Kälber	Cattle excluding calves	Bovins sans veaux	78,4	79,4	80,0	81,0	82,6	84,4	85,6	86,6	85,9	82,7	79,2	79,2	82,2
21C	Schweine	Pigs	Porcs	108,1	92,1	100,8	89,9	92,8	95,2	88,5	86,0	86,3	89,2	85,0	84,4	71,1
21D	Schafe und Lämmer	Sheep and lambs	Moutons et agneaux	133,7	143,0	150,3	162,0	156,6	137,8	123,9	120,1	113,7	115,8	127,9	131,4	134,5
21E	Geflügel	Poultry	Volailles	100,1	88,5	72,4	86,8	84,7	90,5	89,8	86,2	74,2	58,8	70,7	80,7	84,8
21E1	Masthähnchen	Chickens	Poulets	113,4	99,5	79,0	95,9	93,5	100,7	99,9	95,8	82,4	63,6	78,5	91,7	97,0
21E2	Sonstiges Geflügel	Other poultry	Autres volailles	42,9	41,0	44,2	47,7	47,0	46,7	46,2	44,8	38,9	38,2	36,9	33,1	32,1
21F	Sonstige Tiere	Other animals	Autres animaux	76,1	76,1	76,1	76,1	76,1	76,1	76,1	76,1	76,1	76,1	76,1	76,1	76,1
22	Milch	Milk	Lait	106,6	106,6	106,6	106,6	106,6	106,6	106,6	106,6	106,6	106,6	106,6	106,6	106,6
22A	Kuhmilch	Cow's milk	Lait de vache	97,4	97,4	97,4	97,4	97,4	97,4	97,4	97,4	97,4	97,4	97,4	97,4	97,4
22B	Sonstige Milch	Other milk	Autres laits	163,0	163,0	163,0	163,0	163,0	163,0	163,0	163,0	163,0	163,0	163,0	163,0	163,0
23	Eier	Eggs	Oeufs	86,4	86,4	93,1	104,2	100,4	87,4	90,8	80,3	72,2	65,0	69,5	77,7	75,9
24	Sonstige tierische Erzeugnisse	Other animal products	Autres produits animaux	54,2	54,2	54,2	54,2	54,2	54,2	54,2	54,2	54,2	54,2	54,2	54,2	54,2

## NOMINALE PREISINDIZES / NOMINAL PRICE INDICES / INDICES DES PRIX NOMINAUX

1990 = 100 (ohne MwSt / excluding VAT / TVA exclue)



				SUOMI/FINLAND												
				1997				1998								
				sep	oct	nov	dec	jan	feb	mar	apr	mai	jun	jul	aug	sep
0	INSGESAMT	TOTAL	TOTAL	61,9	61,6	62,2	62,4	59,3	59,8	57,4	56,7	57,3	57,2	58,3	62,2	62,1
(0)	INSGESAMT (ohne Obst und Gemüse)	TOTAL (excl. fruit and vegetables)	TOTAL (sans fruits et légumes)	60,4	60,1	60,7	60,9	57,7	58,0	55,5	55,1	55,3	55,2	56,4	60,2	60,0
1	PFLANZLICHE ERZEUGNISSE	CROP PRODUCTS	PRODUITS VEGETAUX	55,1	53,6	55,6	55,7	56,6	57,2	56,3	54,7	56,4	55,6	54,6	61,4	58,0
(1)	PFLANZLICHE ERZEUGNISSE (ohne Obst und Gemüse)	CROP PRODUCTS (excl. fruit and vegetables)	PRODUITS VEGETAUX (sans fruits et légumes)	48,5	46,7	48,9	49,3	50,1	50,5	49,3	48,5	49,0	48,1	47,0	53,6	49,8
11	Getreide und Reis	Cereals and rice	Céréales et riz	37,8	37,2	37,6	37,6	37,6	37,6	37,6	37,6	37,6	37,6	37,2	36,7	35,3
11A	Weichweizen	Soft wheat	Blé tendre	38,1	37,6	37,7	37,6	37,6	37,7	37,6	37,6	37,5	37,6	36,0	34,9	34,4
11B	Hartweizen	Durum wheat	Blé dur	-	-	-	-	-	-	-	-	-	-	-	-	-
11C	Futtergerste	Feeding barley	Orge fourragère	38,0	38,2	39,0	39,4	39,7	39,9	40,0	40,0	39,9	39,9	40,3	39,6	37,8
11D	Braugerste	Malting barley	Orge de brasserie	48,0	42,6	42,9	43,1	43,4	43,7	44,0	44,2	44,5	44,5	43,6	43,6	41,7
11E	Hafer	Oats	Avoine	37,2	37,3	37,4	37,1	37,0	36,9	36,5	35,9	35,8	35,8	36,5	36,9	34,6
11F	Körnermais	Grain-maize	Maïs-grain	-	-	-	-	-	-	-	-	-	-	-	-	-
11G	Rohreis	Paddy rice	Riz non décortiqué	-	-	-	-	-	-	-	-	-	-	-	-	-
11H	Sonstiges Getreide	Others	Autres	32,2	31,9	32,1	32,1	32,3	32,2	32,4	32,4	32,4	32,3	30,7	29,3	29,2
12	Hackfrüchte	Root crops	Plantes sarclées	78,0	64,0	61,7	63,9	64,7	65,1	65,5	67,6	67,0	69,7	66,3	106,2	92,2
12A	Speisekartoffeln	Potatoes for consumption	Pommes de terre de consommation	82,6	72,5	66,4	65,4	67,5	68,5	69,5	75,5	73,5	80,5	71,5	175,2	138,9
12A1	Frühkartoffeln	Early potatoes	Pommes de terre hâtives	-	-	-	-	-	-	-	-	-	-	-	-	-
12A2	Übrige Kartoffeln (Lager)	Main-crop potatoes	Autres pommes de terre	82,6	72,5	66,4	65,4	67,5	68,5	69,5	75,5	73,5	80,5	71,5	175,2	138,9
12B	Zuckerrüben	Sugar beet	Betteraves sucrières	76,0	55,8	55,8	61,1	61,1	61,1	61,1	61,1	61,1	61,1	61,1	61,1	61,1
12C	Sonstige Hackfrüchte	Others	Autres	71,1	71,1	71,1	71,1	71,1	71,1	71,1	71,1	71,1	71,1	71,1	70,2	70,2
13	Obst	Fruit	Fruits	88,9	88,8	88,8	89,1	89,1	89,1	89,1	89,1	89,1	89,1	89,1	98,4	100,6
13A	Frischobst	Fresh fruit	Fruits frais	88,9	88,8	88,8	89,1	89,1	89,1	89,1	89,1	89,1	89,1	89,1	98,4	100,6
13B	Trockenfrüchte	Nuts and dried fruit	Fruits secs	-	-	-	-	-	-	-	-	-	-	-	-	-
13B1	Nüsse	Nuts	Fruits à coque	-	-	-	-	-	-	-	-	-	-	-	-	-
13B2	Getrocknetes Obst	Dried fruit	Fruits séchés	-	-	-	-	-	-	-	-	-	-	-	-	-
14	Frischgemüse	Fresh vegetables	Légumes frais	104,0	104,1	104,9	102,7	105,3	107,5	106,5	100,1	113,6	113,3	108,9	120,4	118,2
15	Weinmost/Wein	Wine must/Wine	Moût/Vin	-	-	-	-	-	-	-	-	-	-	-	-	-
15A	Weinmost	Wine must	Moût	-	-	-	-	-	-	-	-	-	-	-	-	-
15B	Wein	Wine	Vin	-	-	-	-	-	-	-	-	-	-	-	-	-
15B1	Tafelwein	Table wine	Vin de table	-	-	-	-	-	-	-	-	-	-	-	-	-
15B2	Qualitätswein	Quality wine	Vin de qualité	-	-	-	-	-	-	-	-	-	-	-	-	-
16	Oliven und Olivenöl	Olives and olive oil	Olives et huile d'olives	-	-	-	-	-	-	-	-	-	-	-	-	-
17	Saatgut	Seeds	Semences	48,6	49,3	50,6	49,7	50,0	49,8	50,0	49,8	50,0	50,0	49,5	49,5	47,9
18	Blumen, Zierpflanzen und Baumschulerzeugnisse	Flowers, ornamental plants and tree-nursery products	Fleurs, plantes ornementales et produits de pépinière	70,1	77,2	97,5	97,1	101,4	104,4	94,0	83,6	91,5	77,3	75,3	73,4	71,8
19	Sonstige pflanzliche Erzeugnisse	Other crop products	Autres produits végétaux	32,9	33,8	34,5	34,9	35,4	34,9	34,9	34,8	32,4	34,8	34,8	34,8	32,4
19A	Hülsenfrüchte	Pulses	Légumes secs	40,6	39,7	39,2	35,8	38,9	41,3	39,6	36,6	37,3	36,4	36,4	37,4	38,3
19B	Ölsaaten	Oilseeds	Graines oléagineuses	32,6	33,6	34,3	34,9	35,3	34,7	34,7	34,7	32,2	34,7	34,7	34,7	32,2
19C	Rohtabak	Raw tobacco	Tabac brut	-	-	-	-	-	-	-	-	-	-	-	-	-
19D	Baumwolle	Cotton	Coton	-	-	-	-	-	-	-	-	-	-	-	-	-
19E	Sonstige	Others	Autres	-	-	-	-	-	-	-	-	-	-	-	-	-



## NOMINALE PREISINDIZES / NOMINAL PRICE INDICES / INDICES DES PRIX NOMINAUX

1990 = 100 (ohne MwSt / excluding VAT / TVA exclue)



## SUOMI/FINLAND

				1997					1998							
				sep	oct	nov	dec	jan	feb	mar	apr	mai	jun	jul	aug	sep
2	TIERE UND TIERISCHE ERZEUGNISSE	ANIMALS AND ANIMAL PRODUCTS	ANIMAUX ET PRODUITS ANIMAUX	64,8	65,1	65,0	65,3	60,5	60,9	57,9	57,6	57,7	57,9	59,9	62,6	63,8
21	Tiere (zur Schlachtung und für den Export)	Animals (for slaughter and export)	Animaux (boucherie et exportation)	42,8	43,1	43,0	43,3	41,2	42,0	41,9	42,6	42,7	43,4	43,4	42,4	42,2
21A	Kälber	Calves	Veaux	30,8	29,7	30,4	29,3	34,2	27,5	28,8	34,5	31,3	29,7	29,6	29,9	30,5
21B	Rinder ohne Kälber	Cattle excluding calves	Bovins sans veaux	38,6	37,5	38,0	39,2	38,5	40,2	40,8	41,8	42,1	43,4	43,5	43,0	42,5
21C	Schweine	Pigs	Porcs	48,5	50,4	51,0	50,3	45,1	44,8	44,4	44,1	43,9	44,1	43,3	43,3	42,0
21D	Schafe und Lämmer	Sheep and lambs	Moutons et agneaux	20,9	20,7	21,7	20,9	22,2	22,5	25,3	24,7	19,8	22,4	21,0	20,3	21,5
21E	Geflügel	Poultry	Volailles	38,7	40,1	29,2	28,3	38,3	39,8	34,0	40,3	41,0	41,2	46,9	33,7	44,4
21E1	Masthähnchen	Chickens	Poulets	-	-	-	-	-	-	-	-	-	-	-	-	-
21E2	Sonstiges Geflügel	Other poultry	Autres volailles	-	-	-	-	-	-	-	-	-	-	-	-	-
21F	Sonstige Tiere	Other animals	Autres animaux	31,1	28,9	28,9	29,6	29,4	28,9	29,1	29,4	29,7	29,0	29,6	29,3	28,8
22	Milch	Milk	Lait	89,2	89,3	89,3	89,3	81,2	81,2	75,2	74,0	74,1	74,1	78,1	84,4	87,1
22A	Kuhmilch	Cow's milk	Lait de vache	89,2	89,3	89,3	89,3	81,2	81,2	75,2	74,0	74,1	74,1	78,1	84,4	87,1
22B	Sonstige Milch	Other milk	Autres laits	-	-	-	-	-	-	-	-	-	-	-	-	-
23	Eier	Eggs	Oeufs	28,9	29,3	29,6	32,3	33,6	34,1	34,2	34,1	34,0	31,0	31,6	33,7	33,8
24	Sonstige tierische Erzeugnisse	Other animal products	Autres produits animaux	93,8	93,8	93,6	93,6	93,8	93,8	93,8	93,8	93,8	93,8	93,8	106,0	106,0

## NOMINALE PREISINDIZES / NOMINAL PRICE INDICES / INDICES DES PRIX NOMINAUX

1990 = 100 (ohne MwSt / excluding VAT / TVA exclue)



				SVERIGE												
				1997				1998								
				sep	oct	nov	dec	jan	feb	mar	apr	mai	jun	jul	aug	sep
0	INSGESAMT	TOTAL	TOTAL	92,1	91,1	90,2	90,2	90,7	91,4	91,2	92,2	91,0	90,9	89,8	90,7	89,5
(0)	INSGESAMT (ohne Obst und Gemüse)	TOTAL (excl. fruit and vegetables)	TOTAL (sans fruits et légumes)	90,4	90,5	90,4	90,3	91,0	91,7	91,4	91,0	90,5	90,6	88,8	89,2	88,6
1	PFLANZLICHE ERZEUGNISSE	CROP PRODUCTS	PRODUITS VEGETAUX	89,0	87,2	86,1	88,0	90,6	91,2	88,1	91,8	90,3	92,7	89,1	91,9	89,5
(1)	PFLANZLICHE ERZEUGNISSE (ohne Obst und Gemüse)	CROP PRODUCTS (excl. fruit and vegetables)	PRODUITS VEGETAUX (sans fruits et légumes)	81,1	84,0	86,0	88,2	91,5	92,3	88,5	86,6	87,9	92,0	84,5	85,9	85,5
11	Getreide und Reis	Cereals and rice	Céréales et riz	75,1	76,7	77,6	77,3	77,5	77,8	77,5	77,4	77,0	75,7	73,5	73,2	71,6
11A	Weichweizen	Soft wheat	Blé tendre	76,1	78,1	79,1	78,9	79,2	79,7	79,1	78,9	78,4	77,1	75,3	75,4	72,7
11B	Hartweizen	Durum wheat	Blé dur	-	-	-	-	-	-	-	-	-	-	-	-	-
11C	Futtergerste	Feeding barley	Orge fourragère	74,3	75,3	76,3	76,0	76,0	76,1	76,7	76,7	77,1	75,7	72,0	71,5	71,5
11D	Braugerste	Making barley	Orge de brasserie	-	-	-	-	-	-	-	-	-	-	-	-	-
11E	Hafer	Oats	Avoine	74,4	75,4	76,0	75,0	75,1	74,8	74,0	73,4	72,1	70,7	69,2	67,6	69,1
11F	Körnermais	Grain-maize	Maïs-grain	-	-	-	-	-	-	-	-	-	-	-	-	-
11G	Rohreis	Paddy rice	Riz non décortiqué	-	-	-	-	-	-	-	-	-	-	-	-	-
11H	Sonstiges Getreide	Others	Autres	69,2	69,6	70,2	70,4	70,8	71,0	71,2	71,6	71,6	70,5	68,8	67,4	66,6
12	Hackfrüchte	Root crops	Plantes racinées	100,7	110,6	110,5	108,4	109,7	110,7	111,9	112,1	112,9	133,1	108,4	114,0	114,0
12A	Speisekartoffeln	Potatoes for consumption	Pommes de terre de consommation	70,0	91,0	90,7	86,3	88,9	91,1	93,7	94,0	95,8	138,7	81,3	93,3	93,3
12A1	Frühkartoffeln	Early potatoes	Pommes de terre hâtives	-	-	-	-	-	-	-	-	-	-	-	-	-
12A2	Übrige Kartoffeln (Lager)	Main-crop potatoes	Autres pommes de terre	-	-	-	-	-	-	-	-	-	-	-	-	-
12B	Zuckerrüben	Sugar beet	Betteraves sucrières	134,9	134,9	134,9	134,9	134,9	134,9	134,9	134,9	134,9	134,9	140,2	140,2	140,2
12C	Sonstige Hackfrüchte	Others	Autres	97,9	98,9	98,9	98,9	98,9	98,9	98,9	98,9	98,9	98,9	98,9	98,9	98,9
13	Obst	Fruit	Fruits	143,8	132,2	95,0	92,5	89,7	89,7	89,7	89,7	89,7	72,1	83,7	104,4	122,0
13A	Frischobst	Fresh fruit	Fruits frais	143,8	132,2	95,0	92,5	89,7	89,7	89,7	89,7	89,7	72,1	83,7	104,4	122,0
13B	Trockenfrüchte	Nuts and dried fruit	Fruits secs	-	-	-	-	-	-	-	-	-	-	-	-	-
13B1	Nüsse	Nuts	Fruits à coque	-	-	-	-	-	-	-	-	-	-	-	-	-
13B2	Getrocknetes Obst	Dried fruit	Fruits séchés	-	-	-	-	-	-	-	-	-	-	-	-	-
14	Frischgemüse	Fresh vegetables	Légumes frais	123,6	95,8	84,1	85,1	85,1	85,1	85,1	123,6	105,1	101,8	117,9	124,9	105,4
15	Weinmost/Wein	Wine must/Wine	Moût/Vin	-	-	-	-	-	-	-	-	-	-	-	-	-
15A	Weinmost	Wine must	Moût	-	-	-	-	-	-	-	-	-	-	-	-	-
15B	Wein	Wine	Vin	-	-	-	-	-	-	-	-	-	-	-	-	-
15B1	Tafelwein	Table wine	Vin de table	-	-	-	-	-	-	-	-	-	-	-	-	-
15B2	Qualitätswein	Quality wine	Vin de qualité	-	-	-	-	-	-	-	-	-	-	-	-	-
16	Oliven und Olivenöl	Olives and olive oil	Olives et huile d'olives	-	-	-	-	-	-	-	-	-	-	-	-	-
17	Saatgut	Seeds	Semences	-	-	-	-	-	-	-	-	-	-	-	-	-
18	Blumen, Zierpflanzen und Baumschulerzeugnisse	Flowers, ornamental plants and tree-nursery products	Fleurs, plantes ornementales et produits de pépinière	96,4	94,2	103,7	119,8	136,6	138,4	116,6	105,9	112,6	107,7	107,7	107,7	107,7
19	Sonstige pflanzliche Erzeugnisse	Other crop products	Autres produits végétaux	48,7	48,7	48,7	48,7	47,7	47,7	47,7	47,7	47,7	47,7	47,7	47,7	48,7
19A	Hülsenfrüchte	Pulses	Légumes secs	-	-	-	-	-	-	-	-	-	-	-	-	-
19B	Ölsaaten	Oilseeds	Graines oléagineuses	48,7	48,7	48,7	48,7	47,7	47,7	47,7	47,7	47,7	47,7	47,7	47,7	48,7
19C	Rohtabak	Raw tobacco	Tabac brut	-	-	-	-	-	-	-	-	-	-	-	-	-
19D	Baumwolle	Cotton	Coton	-	-	-	-	-	-	-	-	-	-	-	-	-
19E	Sonstige	Others	Autres	-	-	-	-	-	-	-	-	-	-	-	-	-

## NOMINALE PREISINDIZES / NOMINAL PRICE INDICES / INDICES DES PRIX NOMINAUX

1990 = 100 (ohne MwSt / excluding VAT / TVA exclue)



				SVERIGE												
				1997	oct	nov	dec	1998	feb	mar	apr	mai	jun	jul	aug	sep
				sep				jan								
2	TIERE UND TIERISCHE ERZEUGNISSE	ANIMALS AND ANIMAL PRODUCTS	ANIMAUX ET PRODUITS ANIMAUX	93,2	92,5	91,8	90,9	90,8	91,5	92,3	92,3	91,3	90,2	90,1	90,2	89,5
21	Tiere (zur Schlachtung und für den Export)	Animals (for slaughter and export)	Animaux (boucherie et exportation)	84,1	83,1	80,1	78,1	75,7	77,6	79,3	80,7	79,1	78,5	77,3	77,3	74,9
21A	Kälber	Calves	Veaux	87,9	86,2	82,6	81,2	78,3	81,3	82,5	80,4	80,4	87,9	89,2	88,9	
21B	Rinder ohne Kälber	Cattle excluding calves	Bovins sans veaux	73,6	72,3	71,6	73,4	74,1	77,5	78,5	83,0	83,1	84,0	83,1	83,0	78,7
21C	Schweine	Pigs	Porcs	94,3	93,6	88,3	82,8	77,5	78,3	80,8	79,8	76,7	74,3	72,7	72,7	71,7
21D	Schafe und Lämmer	Sheep and lambs	Moutons et agneaux	69,7	64,2	61,5	65,2	67,3	73,1	73,4	75,4	76,2	76,6	76,7	74,3	71,3
21E	Geflügel	Poultry	Volailles	72,8	72,8	72,8	72,8	73,7	73,7	73,7	73,7	73,7	73,7	73,7	73,7	73,7
21E1	Masthähnchen	Chickens	Poulets	72,8	72,8	72,8	72,8	73,7	73,7	73,7	73,7	73,7	73,7	73,7	73,7	73,7
21E2	Sonstiges Geflügel	Other poultry	Autres volailles	-	-	-	-	-	-	-	-	-	-	-	-	-
21F	Sonstige Tiere	Other animals	Autres animaux	58,5	58,5	58,5	58,5	52,9	54,4	52,9	52,9	52,9	56,8	54,8	54,8	54,8
22	Milch	Milk	Lait	102,1	101,5	102,3	102,2	103,4	103,4	102,8	103,5	102,8	101,3	102,0	102,1	102,4
22A	Kuhmilch	Cow's milk	Lait de vache	102,1	101,5	102,3	102,2	103,4	103,4	102,8	103,5	102,8	101,3	102,0	102,1	102,4
22B	Sonstige Milch	Other milk	Autres laits	-	-	-	-	-	-	-	-	-	-	-	-	-
23	Eier	Eggs	Oeufs	80,6	81,6	84,7	88,6	91,1	88,4	95,4	78,5	78,5	77,9	79,1	80,6	83,2
24	Sonstige tierische Erzeugnisse	Other animal products	Autres produits animaux	-	-	-	-	-	-	-	-	-	-	-	-	-

## NOMINALE PREISINDIZES / NOMINAL PRICE INDICES / INDICES DES PRIX NOMINAUX

1990 = 100 (ohne MwSt / excluding VAT / TVA exclue)



			UNITED KINGDOM													
			1997					1998								
			sep	oct	nov	dec	jan	feb	mar	apr	mai	jun	jul	aug	sep	
0	INSGESAMT	TOTAL	96,0	93,1	92,4	92,1	90,9	90,4	90,5	89,0	90,6	95,3	94,5	89,5	85,5	
(0)	INSGESAMT (ohne Obst und Gemüse)	TOTAL (excl. fruit and vegetables)	96,3	93,2	92,3	91,0	89,9	89,3	89,6	87,3	88,2	93,6	93,6	87,9	84,2	
1	PFLANZLICHE ERZEUGNISSE	CROP PRODUCTS	80,3	81,3	84,2	85,1	84,1	83,9	83,6	85,7	90,0	98,2	89,9	84,7	83,4	
(1)	PFLANZLICHE ERZEUGNISSE (ohne Obst und Gemüse)	CROP PRODUCTS (excl. fruit and vegetables)	76,3	77,6	81,2	79,9	78,9	78,5	78,9	79,4	82,8	94,4	85,5	78,5	78,8	
11	Getraide und Reis	Cereals and rice	77,8	79,7	79,2	77,3	76,2	75,4	76,7	74,7	77,4	77,1	72,9	64,2	66,3	
11A	Weichweizen	Soft wheat	80,1	81,5	81,1	79,4	78,1	77,8	78,6	76,1	78,1	79,0	77,7	65,0	66,6	
11B	Hartweizen	Blé tendre	-	-	-	-	-	-	-	-	-	-	-	-	-	
11C	Futtergerste	Blé dur	71,2	75,1	74,3	72,0	89,9	68,7	70,8	70,5	74,7	70,2	60,5	60,5	64,8	
11D	Braugerste	Orge fourragère	73,7	77,4	75,7	74,0	75,1	73,8	75,4	73,4	78,8	77,4	65,5	66,1	68,1	
11E	Hafer	Orge de brasserie	66,3	70,4	72,3	69,7	68,5	66,0	68,5	66,4	67,5	68,8	56,1	54,2	56,6	
11F	Körnermais	Avoine	-	-	-	-	-	-	-	-	-	-	-	-	-	
11G	Rohreis	Maïs-grain	-	-	-	-	-	-	-	-	-	-	-	-	-	
11H	Sonstiges Getreide	Riz non décortiqué	95,9	95,9	95,9	95,9	95,9	95,9	95,9	95,9	95,9	95,9	95,9	95,9	95,9	
12	Hackfrüchte	Autres	68,7	63,8	70,1	73,0	75,2	77,5	80,7	87,2	113,7	178,2	131,0	117,4	111,7	
12A	Speisekartoffeln	Plantes sarclées	50,4	51,0	60,9	65,5	69,0	72,6	77,7	88,0	130,0	232,2	157,4	135,8	126,8	
12A1	Frühkartoffeln	Pommes de terre de consommation	-	-	-	-	-	-	-	-	-	232,2	157,4	-	-	
12A2	Übrige Kartoffeln (Lager)	Pommes de terre hâtives	50,4	51,0	60,9	65,5	69,0	72,6	77,7	88,0	130,0	-	-	135,8	126,8	
12B	Zuckerrüben	Main-crop potatoes	100,1	85,8	85,8	85,8	85,8	85,8	85,8	85,8	85,8	85,8	85,8	85,8	85,8	
12C	Sonstige Hackfrüchte	Autres	-	-	-	-	-	-	-	-	-	-	-	-	-	
13	Obst	Betteraves sucrières	92,0	103,8	109,9	106,7	96,7	97,1	97,4	103,9	109,9	95,1	101,4	96,9	87,8	
13A	Frischobst	Autres	92,0	103,8	109,9	106,7	96,7	97,1	97,4	103,9	109,9	95,1	101,4	96,9	87,8	
13B	Trockenfrüchte	Fruits	-	-	-	-	-	-	-	-	-	-	-	-	-	
13B1	Nüsse	Fruits frais	-	-	-	-	-	-	-	-	-	-	-	-	-	
13B2	Getrocknetes Obst	Fruits secs	-	-	-	-	-	-	-	-	-	-	-	-	-	
14	Frischgemüse	Fruits à coque	-	-	-	-	-	-	-	-	-	-	-	-	-	
15	Weinmost/Wein	Fruits séchés	-	-	-	-	-	-	-	-	-	-	-	-	-	
15A	Weinmost	Légumes frais	-	-	-	-	-	-	-	-	-	-	-	-	-	
15B	Wein	Moult/Vin	-	-	-	-	-	-	-	-	-	-	-	-	-	
15B1	Tafelwein	Moult	-	-	-	-	-	-	-	-	-	-	-	-	-	
15B2	Qualitätswein	Vin	-	-	-	-	-	-	-	-	-	-	-	-	-	
16	Oliven und Olivenöl	Vin de table	-	-	-	-	-	-	-	-	-	-	-	-	-	
17	Saatgut	Vin de qualité	-	-	-	-	-	-	-	-	-	-	-	-	-	
18	Blumen, Zierpflanzen und Baumschulerzeugnisse	Olives et huile d'olives	87,4	98,3	96,6	99,6	91,2	91,4	87,7	84,5	84,5	85,2	80,9	80,1	86,0	
19	Sonstige pflanzliche Erzeugnisse	Semences	102,3	107,4	126,2	116,9	111,2	106,1	99,6	102,4	78,2	78,1	104,3	107,0	106,4	
19A	Hülsenfrüchte	Fleurs, plantes ornementales et produits de pépinière	55,1	56,9	58,8	59,7	61,3	62,8	63,9	64,6	65,2	64,1	55,8	54,5	55,1	
19B	Ölsaaten	Autres produits végétaux	73,5	73,5	73,5	73,5	73,5	73,5	73,5	73,5	73,5	73,5	66,8	66,8	66,8	
19C	Rohtabak	Légumes secs	48,2	50,6	53,3	54,5	56,7	58,8	60,3	61,2	62,1	60,5	51,8	49,9	50,7	
19D	Baumwolle	Graines oléagineuses	-	-	-	-	-	-	-	-	-	-	-	-	-	
19E	Sonstige	Tabac brut	-	-	-	-	-	-	-	-	-	-	-	-	-	
		Coton	-	-	-	-	-	-	-	-	-	-	-	-	-	
		Autres	-	-	-	-	-	-	-	-	-	-	-	-	-	

## NOMINALE PREISINDIZES / NOMINAL PRICE INDICES / INDICES DES PRIX NOMINAUX

1990 = 100 (ohne MwSt / excluding VAT / TVA exclue)



				UNITED KINGDOM												
				1997				1998								
				sep	oct	nov	dec	jan	feb	mar	apr	mai	jun	jul	aug	sep
2	TIERE UND TIERISCHE ERZEUGNISSE	ANIMALS AND ANIMAL PRODUCTS	ANIMAUX ET PRODUITS ANIMAUX	106,6	101,1	97,9	96,8	95,6	94,8	95,1	91,3	91,0	93,3	97,7	92,7	87,0
21	Tiere (zur Schlachtung und für den Export)	Animals (for slaughter and export)	Animaux (boucherie et exportation)	98,3	95,5	91,8	89,7	88,2	87,6	89,4	90,1	93,1	93,7	91,2	82,0	74,6
21A	Kälber	Calves	Veaux	100,1	92,6	92,6	92,6	92,5	92,5	92,5	82,8	82,8	82,8	82,6	82,6	82,6
21B	Rinder ohne Kälber	Cattle excluding calves	Bovins sans veaux	89,5	86,3	81,6	84,1	83,1	82,0	80,2	78,6	81,9	84,9	88,4	78,1	73,0
21C	Schweine	Pigs	Porcs	93,9	94,2	88,3	81,0	78,5	82,5	85,6	84,7	82,1	80,1	73,7	60,9	52,9
21D	Schafe und Lämmer	Sheep and lambs	Moutons et agneaux	137,6	127,9	123,0	110,9	104,1	98,5	113,8	129,0	150,3	149,9	131,8	119,7	94,8
21E	Geflügel	Poultry	Volailles	94,6	93,6	95,0	96,3	98,3	96,8	95,4	93,3	90,5	89,9	90,0	88,8	88,5
21E1	Masthähnchen	Chickens	Poulets	92,5	90,1	90,3	88,6	89,5	88,8	89,0	87,7	85,9	85,2	84,5	83,8	83,6
21E2	Sonstiges Geflügel	Other poultry	Autres volailles	99,7	102,3	106,7	115,6	120,2	116,8	111,2	107,2	101,8	101,7	103,8	101,1	100,8
21F	Sonstige Tiere	Other animals	Autres animaux	-	-	-	-	-	-	-	-	-	-	-	-	-
22	Milch	Milk	Lait	123,2	112,6	110,3	108,7	108,1	107,0	106,6	94,5	89,2	94,9	111,0	111,7	107,3
22A	Kuhmilch	Cow's milk	Lait de vache	123,2	112,6	110,3	108,7	108,1	107,0	106,6	94,5	89,2	94,9	111,0	111,7	107,3
22B	Sonstige Milch	Other milk	Autres laits	-	-	-	-	-	-	-	-	-	-	-	-	-
23	Eier	Eggs	Oeufs	87,4	88,6	83,6	94,0	92,1	91,6	82,5	85,3	85,0	82,0	82,7	81,8	83,2
24	Sonstige tierische Erzeugnisse	Other animal products	Autres produits animaux	79,7	79,7	79,7	79,7	79,7	79,7	79,7	79,7	72,4	72,4	72,4	72,4	72,4

## NOMINALE PREISINDIZES / NOMINAL PRICE INDICES / INDICES DES PRIX NOMINAUX

1990 = 100 (ohne MwSt / excluding VAT / TVA exclue)



EU-15

				1997	1997	1997	1997	1998	1998	1998	1998	1998	1998	1998	1998	1998
				sep	oct	nov	dec	jan	feb	mar	apr	mai	jun	jul	aug	sep
0	INSGESAMT	TOTAL	TOTAL	105,7	102,9	103,9	105,0	105,1	105,5	104,1	103,0	102,0	101,9	100,2	100,8	101,6
(0)	INSGESAMT (ohne Obst und Gemüse)	TOTAL (excl. fruit and vegetables)	TOTAL (sans fruits et légumes)	101,8	101,0	100,8	101,0	100,9	101,5	100,3	98,9	97,2	97,8	96,9	96,7	96,2
1	PFLANZLICHE ERZEUGNISSE	CROP PRODUCTS	PRODUITS VEGETAUX	107,1	103,4	107,0	110,3	111,8	112,4	110,8	110,8	110,4	109,8	105,9	107,3	109,9
(1)	PFLANZLICHE ERZEUGNISSE (ohne Obst und Gemüse)	CROP PRODUCTS (excl. fruit and vegetables)	PRODUITS VEGETAUX (sans fruits et légumes)	97,8	98,9	100,5	102,4	104,1	105,3	103,8	103,6	101,7	102,7	100,0	99,6	99,9
11	Getreide und Reis	Cereals and rice	Céréales et riz	79,7	80,1	80,7	81,0	81,7	81,4	81,2	80,2	80,0	79,5	75,8	73,2	73,0
11A	Weichweizen	Soft wheat	Blé tendre	76,2	77,0	77,8	78,1	79,1	78,9	78,8	77,5	77,5	77,4	73,2	68,5	69,1
11B	Hartweizen	Durum wheat	Blé dur	95,6	98,6	98,9	99,3	100,7	99,3	97,2	95,6	91,7	89,4	81,6	80,7	80,5
11C	Futtergerste	Feeding barley	Orge fourragère	76,5	77,9	77,9	78,5	79,1	78,6	78,6	77,8	77,6	74,7	69,7	68,4	70,8
11D	Braugerste	Malting barley	Orge de brasserie	84,2	84,1	84,1	83,9	84,1	83,4	83,0	81,4	82,5	80,5	74,7	74,9	75,7
11E	Hafer	Oats	Avoine	74,0	74,5	74,5	74,0	73,9	73,9	73,4	72,7	72,2	71,5	66,1	64,7	64,2
11F	Körnermais	Grain-maize	Mais-grain	77,2	75,7	76,2	76,6	77,4	77,7	77,9	77,9	78,8	79,8	81,9	82,2	77,5
11G	Rohreis	Paddy rice	Riz non décortiqué	122,6	117,6	118,3	117,7	117,5	116,9	116,5	116,3	117,2	118,2	118,8	118,9	113,4
11H	Sonstiges Getreide	Others	Autres	67,8	67,6	68,4	68,8	69,8	70,0	70,1	70,0	70,2	70,1	66,6	61,6	61,2
12	Hackfrüchte	Root crops	Plantes racinées	100,2	97,8	102,1	105,4	105,9	108,5	111,7	117,2	118,8	125,3	115,7	113,3	111,6
12A	Speisekartoffeln	Potatoes for consumption	Pommes de terre de consommation	89,3	87,2	96,6	103,7	104,9	110,5	117,8	130,5	133,6	148,3	124,6	118,8	116,6
12A1	Frühkartoffeln	Early potatoes	Pommes de terre hâtives	-	-	-	-	-	-	-	-	-	-	-	-	-
12A2	Übrige Kartoffeln (Lager)	Main-crop potatoes	Autres pommes de terre	80,6	79,2	88,4	95,7	98,7	101,9	107,9	120,6	125,5	66,4	61,7	93,7	110,5
12B	Zuckerrüben	Sugar beet	Béttaraves sucrières	110,4	107,6	107,9	108,3	108,2	108,5	108,5	108,5	108,9	109,1	110,8	110,8	109,3
12C	Sonstige Hackfrüchte	Others	Autres	87,3	87,3	87,3	87,4	86,9	86,9	86,9	86,9	86,8	86,8	86,8	86,8	86,8
13	Obst	Fruit	Fruits	133,2	121,1	129,3	129,3	123,5	121,6	121,7	122,3	133,3	138,1	138,7	136,6	135,4
13A	Frischobst	Fresh fruit	Fruits frais	101,6	92,2	74,5	82,1	84,2	89,1	71,5	70,9	80,7	107,5	110,8	110,0	95,6
13B	Trockenfrüchte	Nuts and dried fruit	Fruits secs	171,3	167,8	174,7	177,8	186,5	182,8	184,6	185,4	195,7	133,7	139,5	134,8	180,8
13B1	Nüsse	Nuts	Fruits à coque	172,4	177,8	184,9	185,1	185,5	180,6	182,9	183,9	187,1	117,1	124,2	118,4	177,9
13B2	Getrocknetes Obst	Dried fruit	Fruits séchés	159,3	164,5	164,3	165,9	179,9	179,9	179,9	179,9	179,9	179,9	179,9	179,9	179,5
14	Frischgemüse	Fresh vegetables	Légumes frais	126,8	108,0	118,2	130,1	133,3	132,3	131,4	133,1	131,4	118,5	106,4	123,1	132,4
15	Weinmost/Wein	Wine must/Wine	Moût/Vin	112,6	113,8	115,1	119,5	118,5	120,3	122,7	123,5	123,3	124,8	124,3	127,4	127,1
15A	Weinmost	Wine must	Moût	140,7	151,1	150,6	151,9	151,9	152,3	152,0	151,7	151,6	151,6	151,4	151,4	152,7
15B	Wein	Wine	Vin	110,1	110,5	111,9	116,6	115,6	117,4	120,1	121,0	120,8	122,4	121,9	125,3	124,8
15B1	Tafelwein	Table wine	Vin de table	100,6	103,7	105,9	106,2	107,3	108,8	109,3	111,3	112,4	114,4	114,8	114,3	115,2
15B2	Qualitätswein	Quality wine	Vin de qualité	104,9	105,7	106,9	106,5	110,8	110,6	110,5	111,7	110,3	110,1	109,8	108,9	111,4
16	Oliven und Olivenöl	Olives and olive oil	Olives et huile d'olives	141,2	136,6	134,1	134,3	133,0	128,1	125,8	126,6	125,5	125,2	125,2	125,3	130,4
17	Saatgut	Seeds	Semences	104,6	104,5	104,4	104,8	103,4	103,3	102,6	104,4	104,4	104,4	108,7	108,2	109,1
18	Blumen, Zierpflanzen und Baumschulerzeugnisse	Flowers, ornamental plants and tree-nursery products	Fleurs, plantes ornementales et produits de pépinière	112,7	119,9	123,9	127,7	138,9	144,8	128,7	123,0	110,3	111,2	110,3	112,6	118,6
19	Sonstige pflanzliche Erzeugnisse	Other crop products	Autres produits végétaux	88,0	90,9	92,4	92,8	94,3	95,7	95,1	94,4	92,0	91,6	91,3	90,6	87,6
19A	Hülsenfrüchte	Pulses	Légumes secs	76,5	75,7	76,6	77,5	74,9	72,2	69,4	67,8	69,3	69,5	66,9	65,2	64,2
19B	Ölsaaten	Oilseeds	Graines oléagineuses	58,8	63,1	64,7	65,1	67,1	70,2	71,2	71,4	66,4	65,8	65,2	63,5	60,4
19C	Rohtabak	Raw tobacco	Tabac brut	156,4	159,8	159,6	159,6	159,3	158,7	156,1	156,1	156,1	156,1	160,5	160,5	160,9
19D	Baumwolle	Cotton	Coton	136,0	137,0	140,9	141,3	149,6	149,6	149,6	149,6	149,6	149,6	149,6	149,6	140,2
19E	Sonstige	Others	Autres	114,5	116,5	118,2	118,3	119,1	121,6	118,0	113,5	112,0	111,6	110,2	113,6	110,2


## NOMINALE PREISINDIZES / NOMINAL PRICE INDICES / INDICES DES PRIX NOMINAUX

1990 = 100 (ohne MwSt / excluding VAT / TVA exclue)



EU-15

			1997				1998									
			sep	oct	nov	dec	jan	feb	mar	apr	mai	jun	jul	aug	sep	
2	TIERE UND TIERISCHE ERZEUGNISSE	ANIMALS AND ANIMAL PRODUCTS	ANIMAUX ET PRODUITS ANIMAUX	104,4	102,3	101,0	100,1	99,8	99,0	97,9	95,8	94,3	94,5	94,8	94,8	93,8
21	Tiere (zur Schlachtung und für den Export)	Animals (for slaughter and export)	Animaux (boucherie et exportation)	103,2	100,0	98,4	95,5	94,1	94,9	94,2	92,9	91,4	91,4	89,7	88,4	86,5
21A	Kälber	Calves	Veaux	105,2	107,4	111,8	113,4	114,2	111,4	111,3	111,6	111,4	108,8	105,0	105,2	109,5
21B	Rinder ohne Kälber	Cattle excluding calves	Bovins sans veaux	89,9	89,5	88,7	88,9	89,9	90,2	90,6	90,1	91,1	91,4	91,5	90,9	88,9
21C	Schweine	Pigs	Porcs	109,5	100,8	97,2	88,5	86,1	90,9	87,8	83,9	79,1	79,2	75,4	71,6	66,5
21D	Schafe und Lämmer	Sheep and lambs	Moutons et agneaux	134,2	134,2	133,3	130,8	123,5	114,0	117,3	122,4	127,8	129,4	128,2	124,1	117,3
21E	Geflügel	Poultry	Volailles	104,3	101,6	98,9	100,1	97,4	96,9	97,4	96,9	95,1	96,3	96,7	99,3	100,4
21E1	Masthähnchen	Chickens	Poulets	107,0	102,8	98,5	99,2	96,2	95,9	97,0	96,8	95,2	97,2	97,8	102,1	103,4
21E2	Sonstiges Geflügel	Other poultry	Autres volailles	96,1	97,3	98,9	101,8	99,5	98,4	97,6	96,0	93,8	92,9	92,5	91,1	91,2
21F	Sonstige Tiere	Other animals	Autres animaux	110,7	118,6	121,5	119,9	111,9	106,9	106,7	110,3	104,4	97,0	85,3	100,8	113,3
22	Milch	Milk	Lait	106,7	106,8	106,4	106,3	105,7	104,8	103,1	100,2	99,5	100,4	104,1	106,6	107,0
22A	Kuhmilch	Cow's milk	Lait de vache	105,5	105,5	105,1	104,9	104,1	103,0	101,2	98,2	97,5	98,5	102,3	104,9	105,3
22B	Sonstige Milch	Other milk	Autres laits	129,8	130,3	131,4	131,9	136,9	137,7	138,5	137,8	137,5	137,3	137,4	137,9	138,0
23	Eier	Eggs	Oeufs	103,9	102,1	105,4	110,8	106,7	104,5	101,8	96,3	91,4	90,2	93,1	93,2	97,0
24	Sonstige tierische Erzeugnisse	Other animal products	Autres produits animaux	102,0	97,0	76,8	102,6	104,1	107,3	109,1	103,0	96,2	97,0	91,5	87,9	81,6





**Deflationierte Indizes**

**Deflated indices**

**Indices déflatés**

## DEFLATIONIERTE PREISINDIZES / DEFLATED PRICE INDICES / INDICES DES PRIX DEFLATES

1990 = 100 (ohne MwSt / excluding VAT / TVA exclue)



				BELGIQUE / BELGIE												
				1997	1997	1997	1997	1998	1998	1998	1998	1998	1998	1998	1998	
				sep	oct	nov	dec	jan	feb	mar	apr	mai	jun	jul	aug	sep
0	INSGESAMT	TOTAL	TOTAL	81,7	78,7	80,8	77,1	77,0	78,7	74,8	75,0	75,7	75,3	72,4	73,3	72,3
(0)	INSGESAMT (ohne Obst und Gemüse)	TOTAL (excl. fruit and vegetables)	TOTAL (sans fruits et légumes)	81,8	78,8	81,1	77,0	77,9	78,7	75,4	72,9	71,8	75,1	71,0	72,2	71,8
1	PFLANZLICHE ERZEUGNISSE	CROP PRODUCTS	PRODUITS VEGETAUX	77,9	72,9	81,0	76,3	78,8	78,3	76,9	83,4	89,3	85,9	79,6	80,2	78,2
(1)	PFLANZLICHE ERZEUGNISSE (ohne Obst und Gemüse)	CROP PRODUCTS (excl. fruit and vegetables)	PRODUITS VEGETAUX (sans fruits et légumes)	74,7	68,5	83,3	75,5	84,4	87,7	81,1	81,5	83,9	93,8	79,4	81,0	80,7
11	Getreide und Reis	Cereals and rice	Céréales et riz	58,8	59,3	59,8	60,0	59,8	58,8	58,1	56,1	55,4	55,0	52,9	50,8	51,9
12	Hackfrüchte	Root crops	Plantes racinées	71,4	68,1	74,5	80,5	85,1	86,2	78,3	79,7	82,4	112,5	81,7	84,3	79,9
12A	Spätskartoffeln	Potatoes for consumption	Pommes de terre de consommation	40,7	40,2	57,1	72,8	84,9	88,2	67,1	71,6	79,3	158,8	77,5	84,1	72,0
12B	Zuckerrüben	Sugar beet	Betteraves sucrières	90,3	85,3	85,2	85,4	85,3	85,1	85,3	84,8	84,4	84,5	84,3	84,7	84,7
12C	Sonstige Hackfrüchte	Others	Autres	72,9	72,9	72,8	72,8	76,4	78,3	78,4	76,0	75,8	75,7	75,8	75,9	75,9
13	Obst	Fruit	Fruits	69,1	56,8	58,0	65,8	59,5	60,0	64,3	70,5	95,0	79,9	129,1	119,4	82,3
13A	Frischobst	Fresh fruit	Fruits frais	69,1	56,8	58,0	65,8	59,5	60,0	64,3	70,5	95,0	79,9	129,1	119,4	82,3
13B	Trockenfrüchte	Nuts and dried fruit	Fruits secs	-	-	-	-	-	-	-	-	-	-	-	-	-
14	Frischgemüse	Fresh vegetables	Légumes frais	86,1	85,4	84,8	81,1	78,0	68,5	74,1	90,8	96,3	74,6	63,7	68,0	79,1
15	Weinmost/Wein	Wine must/Wine	Mûlt/Vin	-	-	-	-	-	-	-	-	-	-	-	-	-
16	Oliven und Olivenöl	Olives and olive oil	Olives et huile d'olives	-	-	-	-	-	-	-	-	-	-	-	-	-
17	Saatgut	Seeds	Semences	95,7	90,4	90,4	90,5	90,4	90,3	90,4	89,9	89,5	89,6	89,4	89,7	89,8
18	Blumen, Zierpflanzen und Baumschulerzeugnisse	Flowers, ornamental plants and tree-nursery products	Fleurs, plantes ornementales et produits de pépinière	88,5	72,7	110,1	78,8	100,2	109,7	99,4	100,7	105,8	101,5	94,8	98,7	102,3
19	Sonstige pflanzliche Erzeugnisse	Other crop products	Autres produits végétaux	77,2	80,8	81,1	81,2	86,4	86,7	84,6	82,7	80,6	79,5	79,7	74,7	75,8
2	TIERE UND TIERISCHE ERZEUGNISSE	ANIMALS AND ANIMAL PRODUCTS	ANIMAUX ET PRODUITS ANIMAUX	83,8	82,0	80,4	77,5	75,9	75,9	73,6	70,2	68,0	69,2	68,3	69,4	69,0
21	Tiere (zur Schlachtung und für den Export)	Animals (for slaughter and export)	Animaux (boucherie et exportation)	84,1	79,1	78,4	71,5	70,3	71,8	71,1	69,0	67,2	68,6	67,1	68,6	63,5
21A	Kälber	Calves	Veaux	80,2	82,2	84,1	85,5	86,2	83,2	80,3	80,0	78,8	81,3	81,6	81,0	82,0
21B	Rinder ohne Kälber	Cattle excluding calves	Bovins sans veaux	69,9	68,9	69,0	67,6	67,9	68,9	66,7	67,0	70,8	71,9	72,3	73,3	70,5
21C	Schweine	Pigs	Porcs	95,1	86,2	80,5	72,2	68,6	72,3	71,5	67,9	62,3	63,0	58,6	56,5	53,4
21D	Schafe und Lämmer	Sheep and lambs	Moutons et agneaux	81,6	80,3	80,5	78,5	78,7	77,1	79,4	78,5	82,6	82,7	82,6	77,5	75,3
21E	Geflügel	Poultry	Volailles	82,8	73,7	70,3	63,7	69,0	75,0	74,5	69,3	65,8	73,4	79,8	81,9	70,9
21F	Sonstige Tiere	Other animals	Autres animaux	82,4	89,3	93,3	95,3	85,8	82,6	81,3	78,9	68,1	62,6	60,7	66,4	81,4
22	Milch	Milk	Lait	84,4	92,4	93,2	94,4	93,1	88,8	82,6	76,9	74,9	74,8	74,8	81,5	86,9
23	Eier	Eggs	Oeufs	75,2	73,5	75,8	82,5	72,9	70,3	65,3	51,3	41,2	47,1	51,4	48,1	58,8
24	Sonstige tierische Erzeugnisse	Other animal products	Autres produits animaux	106,8	106,8	106,5	106,8	106,6	106,4	106,8	106,0	105,5	105,6	105,4	105,8	105,9

## DEFLATIONIERTE PREISINDIZES / DEFLATED PRICE INDICES / INDICES DES PRIX DEFLATES

1990 = 100 (ohne MwSt / excluding VAT / TVA exclue)



## DANMARK

			1997				1998								
			sep	oct	nov	dec	jan	feb	mar	apr	mai	jun	jul	aug	sep
0	INSGESAMT	TOTAL	76,0	75,5	74,3	72,6	70,6	70,5	70,8	71,7	68,5	71,3	69,0	68,4	65,2
(0)	INSGESAMT (ohne Obst und Gemüse)	TOTAL (excl. fruit and vegetables)	75,8	75,3	74,1	72,3	70,2	70,0	70,4	71,1	68,1	71,0	68,6	66,0	64,8
1	PFLANZLICHE ERZEUGNISSE	CROP PRODUCTS	70,3	69,8	70,5	70,4	71,7	71,8	71,0	74,0	72,1	80,0	75,4	68,9	68,6
(1)	PFLANZLICHE ERZEUGNISSE (ohne Obst und Gemüse)	CROP PRODUCTS (excl. fruit and vegetables)	69,5	69,1	69,8	69,3	70,5	70,5	69,7	72,5	71,0	79,5	74,5	68,0	67,5
11	Getreide und Reis	Cereals and rice	63,4	64,6	64,5	67,5	67,5	66,1	64,6	64,8	64,4	62,1	61,6	52,3	56,7
12	Hackfrüchte	Root crops	90,0	87,7	87,5	88,3	87,1	87,0	87,7	87,6	87,2	101,8	92,7	92,2	93,0
12A	Spelsekartoffeln	Potatoes for consumption	90,8	74,4	73,4	77,8	86,8	88,1	93,6	94,3	93,8	194,2	129,4	125,5	133,1
12B	Zuckerrüben	Sugar beet	90,3	90,4	90,3	90,5	88,3	87,9	87,7	87,6	87,1	87,1	87,5	87,6	87,2
12C	Sonstige Hackfrüchte	Others	88,8	88,9	88,8	88,9	84,4	84,1	83,9	83,8	83,4	83,4	82,7	83,8	83,5
13	Obst	Fruit	105,2	102,0	118,5	102,1	93,3	88,6	80,9	80,8	80,4	86,1	107,5	113,2	134,2
13A	Frischobst	Fresh fruit	105,2	102,0	118,5	102,1	93,3	88,6	80,9	80,8	80,4	86,1	107,5	113,2	134,2
13B	Trockenfrüchte	Nuts and dried fruit	-	-	-	-	-	-	-	-	-	-	-	-	-
14	Frischgemüse	Fresh vegetables	78,6	75,4	69,6	92,2	103,3	107,8	106,9	119,3	105,9	92,8	89,3	78,3	73,2
15	Weinmost/Wein	Wine must/Wine	-	-	-	-	-	-	-	-	-	-	-	-	-
16	Oliven und Olivenöl	Olives and olive oil	-	-	-	-	-	-	-	-	-	-	-	-	-
17	Saatgut	Seeds	122,4	122,5	122,4	122,6	120,2	119,7	119,5	119,3	118,7	118,7	119,1	119,3	118,8
18	Blumen, Zierpflanzen und Baumschulerzeugnisse	Flowers, ornamental plants and tree-nursery products	90,9	86,2	89,9	79,1	83,4	86,5	85,0	98,8	95,2	135,5	120,3	108,7	94,9
19	Sonstige pflanzliche Erzeugnisse	Other crop products	61,0	61,7	62,1	61,8	64,4	64,7	65,6	66,5	63,7	66,6	65,2	62,0	61,3
2	TIERE UND TIERISCHE ERZEUGNISSE	ANIMALS AND ANIMAL PRODUCTS	79,1	78,6	76,4	73,8	70,0	69,8	70,8	70,4	66,6	66,5	65,5	65,0	63,4
21	Tiere (zur Schlachtung und für den Export)	Animals (for slaughter and export)	77,9	77,2	73,7	69,3	63,2	62,9	64,7	64,2	68,1	68,0	66,3	65,3	63,0
21A	Kälber	Calves	63,5	63,6	63,9	65,2	65,9	67,0	67,1	66,9	65,2	63,6	63,8	65,3	66,3
21B	Rinder ohne Kälber	Cattle excluding calves	64,2	64,6	65,0	66,5	65,8	65,9	66,2	66,1	66,1	66,4	66,4	66,6	65,9
21C	Schweine	Pigs	81,9	80,8	75,9	69,4	61,4	61,0	63,3	62,6	64,3	54,2	51,8	50,5	47,6
21D	Schafe und Lämmer	Sheep and lambs	95,1	95,2	99,1	101,2	101,1	100,7	102,7	104,8	104,3	103,2	97,3	94,5	91,5
21E	Geflügel	Poultry	80,2	80,3	80,2	80,3	78,2	77,9	77,7	79,3	78,7	77,5	77,8	77,2	74,5
21F	Sonstige Tiere	Other animals	64,5	64,6	64,5	64,6	64,6	64,3	64,2	64,1	63,7	63,7	64,0	64,1	63,8
22	Milch	Milk	80,5	79,9	79,8	80,0	79,9	79,8	79,5	79,2	78,8	78,8	79,1	79,2	78,9
23	Eier	Eggs	97,0	104,8	104,7	104,9	103,0	102,8	102,4	104,3	103,8	103,8	100,8	100,9	100,5
24	Sonstige tierische Erzeugnisse	Other animal products	64,2	64,6	65,0	66,5	65,6	65,9	66,2	66,1	66,1	66,1	66,4	66,6	65,9

## DEFLATIONIERTE PREISINDIZES / DEFLATED PRICE INDICES / INDICES DES PRIX DEFLATES

1990 = 100 (ohne MwSt / excluding VAT / TVA exclue)



				DEUTSCHLAND												
				1997				1998								
				sep	oct	nov	dec	jan	feb	mar	apr	mai	jun	jul	aug	sep
0	INSGESAMT	TOTAL	TOTAL	78,6	77,8	76,7	78,3	77,5	78,1	77,8	76,1	74,1	74,2	73,1	71,9	71,6
(0)	INSGESAMT (ohne Obst und Gemüse)	TOTAL (excl. fruit and vegetables)	TOTAL (sans fruits et légumes)	79,1	78,5	76,7	78,3	77,4	78,0	77,7	76,0	74,2	74,5	73,3	72,2	71,7
1	PFLANZLICHE ERZEUGNISSE	CROP PRODUCTS	PRODUITS VEGETAUX	70,1	72,0	75,0	75,8	76,9	78,7	76,7	76,5	75,2	74,9	73,3	70,7	71,7
(1)	PFLANZLICHE ERZEUGNISSE (ohne Obst und Gemüse)	CROP PRODUCTS (excl. fruit and vegetables)	PRODUITS VEGETAUX (sans fruits et légumes)	70,5	73,5	74,9	75,6	76,5	78,2	76,1	76,0	75,8	76,0	73,9	71,6	72,0
11	Getreide und Reis	Cereals and rice	Céréales et riz	63,7	64,3	65,2	65,7	66,2	66,2	66,3	66,0	65,9	65,4	62,9	58,8	58,5
12	Hackfrüchte	Root crops	Plantes racinées	66,4	73,0	76,3	76,4	76,6	76,6	77,3	78,3	78,2	82,4	79,7	77,1	78,4
12A	Speisekartoffeln	Potatoes for consumption	Pommes de terre de consommation	34,3	55,5	66,2	66,6	67,5	67,8	69,6	73,3	74,0	87,8	79,5	70,7	74,2
12B	Zuckerrüben	Sugar beet	Betteraves sucrières	83,3	83,4	83,5	83,3	83,3	83,1	83,3	83,1	82,7	82,6	82,4	82,5	82,8
12C	Sonstige Hackfrüchte	Others	Autres	58,8	58,9	58,9	58,8	58,8	58,7	58,8	58,7	58,4	58,3	58,2	58,3	58,5
13	Obst	Fruit	Fruits	67,8	70,4	73,2	72,9	73,0	73,0	74,0	74,0	61,3	58,7	63,0	58,8	68,8
13A	Frischobst	Fresh fruit	Fruits frais	67,8	70,4	73,2	72,9	73,0	73,0	74,0	74,0	61,3	58,7	63,0	58,8	68,8
13B	Trockenfrüchte	Nuts and dried fruit	Fruits secs	-	-	-	-	-	-	-	-	-	-	-	-	-
14	Frischgemüse	Fresh vegetables	Légumes frais	66,0	52,7	78,2	81,0	85,0	86,0	86,8	85,5	80,7	77,2	73,8	70,0	69,9
15	Weinmost/Wein	Wine must/Wine	Moût/Vin	104,5	117,4	117,5	117,2	117,2	116,9	117,2	116,9	116,3	116,2	118,0	118,1	116,6
16	Oliven und Olivenöl	Olives and olive oil	Olives et huile d'olives	-	-	-	-	-	-	-	-	-	-	-	-	-
17	Saatgut	Seeds	Semences	78,7	78,7	78,6	78,2	78,3	77,8	77,5	76,9	76,2	75,5	75,1	74,1	73,8
18	Blumen, Zierpflanzen und Baumschulerzeugnisse	Flowers, ornamental plants and tree-nursery products	Fleurs, plantes ornementales et produits de pépinière	85,5	86,8	87,8	90,6	93,6	91,8	89,5	88,9	88,3	86,3	85,3	85,4	86,6
19	Sonstige pflanzliche Erzeugnisse	Other crop products	Autres produits végétaux	55,9	57,1	58,3	58,9	59,7	60,5	60,8	60,6	60,4	59,1	56,8	55,4	55,5
2	TIERE UND TIERISCHE ERZEUGNISSE	ANIMALS AND ANIMAL PRODUCTS	ANIMAUX ET PRODUITS ANIMAUX	83,0	80,8	77,5	79,5	77,8	78,8	78,4	75,9	73,5	73,8	73,0	72,5	71,6
21	Tiere (zur Schlachtung und für den Export)	Animals (for slaughter and export)	Animaux (boucherie et exportation)	84,5	79,4	76,8	74,8	73,0	75,0	73,9	70,9	68,5	68,7	67,5	66,0	63,8
21A	Kälber	Calves	Veaux	89,0	90,6	97,1	100,4	98,8	90,3	91,4	91,8	89,8	81,6	80,7	84,5	90,2
21B	Rinder ohne Kälber	Cattle excluding calves	Bovins sans veaux	77,7	78,7	78,2	78,7	79,3	79,4	80,4	78,3	76,7	77,2	77,1	78,3	76,6
21C	Schweine	Pigs	Porcs	90,9	79,4	74,4	69,8	65,5	70,2	67,0	62,8	59,5	60,0	57,7	53,7	50,3
21D	Schafe und Lämmer	Sheep and lambs	Moutons et agneaux	101,2	105,4	99,1	96,6	103,9	100,7	100,1	97,1	91,5	92,5	91,9	86,3	89,8
21E	Geflügel	Poultry	Volailles	74,8	74,7	74,3	73,9	74,1	73,6	73,6	73,1	72,1	71,7	70,8	69,9	70,1
21F	Sonstige Tiere	Other animals	Autres animaux	-	-	-	-	-	-	-	-	-	-	-	-	-
22	Milch	Milk	Lait	81,1	83,5	83,4	84,1	82,3	81,5	81,5	80,9	80,4	80,8	81,8	83,6	85,7
23	Eier	Eggs	Oeufs	79,4	80,8	84,1	87,4	84,8	84,7	83,1	76,4	69,2	69,0	69,1	67,8	69,6
24	Sonstige tierische Erzeugnisse	Other animal products	Autres produits animaux	83,2	77,7	56,1	83,6	83,1	86,4	88,7	84,0	76,6	77,3	71,3	67,6	61,4

## DEFLATIONIERTE PREISINDIZES / DEFLATED PRICE INDICES / INDICES DES PRIX DEFLATES

1990 = 100 (ohne MwSt / excluding VAT / TVA exclue)



				ELLADA												
				1997	oct	nov	dec	1998	feb	mar	apr	mai	Jun	Jul	aug	sep
				sep				jan								
0	INSGESAMT	TOTAL	TOTAL	83,4	78,9	78,6	78,0	79,9	80,5	78,2	77,6	79,0	80,2	82,7	86,9	84,0
(0)	INSGESAMT (ohne Obst und Gemüse)	TOTAL (excl. fruit and vegetables)	TOTAL (sans fruits et légumes)	78,2	75,4	75,4	75,4	75,6	76,7	75,5	75,1	74,8	74,2	75,9	75,4	73,1
1	PFLANZLICHE ERZEUGNISSE	CROP PRODUCTS	PRODUITS VEGETAUX	88,7	80,6	80,4	79,6	82,2	82,7	80,0	79,1	81,1	82,8	85,5	91,4	87,6
(1)	PFLANZLICHE ERZEUGNISSE (ohne Obst und Gemüse)	CROP PRODUCTS (excl. fruit and vegetables)	PRODUITS VEGETAUX (sans fruits et légumes)	76,8	75,9	76,1	76,1	76,4	77,8	76,8	75,9	75,5	74,5	75,9	75,2	71,6
11	Getreide und Reis	Cereals and rice	Céréales et riz	60,3	60,0	59,7	59,4	59,9	60,2	58,8	57,8	57,7	57,5	58,4	58,5	56,8
12	Hackfrüchte	Root crops	Plantes sarclées	101,9	95,5	101,5	103,8	95,9	110,1	119,9	117,3	117,3	112,1	113,6	104,2	97,2
12A	Speisekartoffeln	Potatoes for consumption	Pommes de terre de consommation	100,7	91,1	100,8	104,7	92,4	114,4	131,2	128,1	128,3	120,2	121,4	109,7	99,9
12B	Zuckerrüben	Sugar beet	Betteraves sucrières	103,8	103,4	102,9	102,1	102,0	102,8	100,1	98,5	98,1	97,8	100,0	94,4	92,6
12C	Sonstige Hackfrüchte	Others	Autres	-	-	-	-	-	-	-	-	-	-	-	-	-
13	Obst	Fruit	Fruits	101,9	87,7	86,8	79,0	76,0	76,8	74,4	77,9	77,5	102,1	104,9	118,2	105,4
13A	Frischobst	Fresh fruit	Fruits frais	110,3	89,7	88,8	77,7	71,8	72,7	70,3	75,6	75,2	109,7	112,9	131,4	113,6
13B	Trockenfrüchte	Nuts and dried fruit	Fruits secs	80,7	82,4	81,9	82,3	86,6	87,0	84,9	83,5	83,2	83,0	84,8	85,0	84,6
14	Frischgemüse	Fresh vegetables	Légumes frais	104,3	89,1	88,3	91,7	108,1	105,2	96,6	91,1	103,8	90,8	97,5	118,1	122,7
15	Weinmost/Wein	Wine must/Wine	Mou/Vin	82,3	82,8	82,4	81,6	82,4	82,9	80,8	79,7	79,4	79,2	80,9	80,8	79,4
16	Oliven und Olivenöl	Olives and olive oil	Olives et huile d'olives	80,0	78,7	77,0	75,7	73,7	72,4	70,9	70,7	71,0	70,8	72,3	72,5	71,0
17	Saatgut	Seeds	Semences	59,6	59,5	59,2	58,9	59,4	59,7	58,3	57,3	57,1	57,0	57,2	56,6	55,5
18	Blumen, Zierpflanzen und Baumschulerzeugnisse	Flowers, ornamental plants and tree-nursery products	Fleurs, plantes ornementales et produits de pépinière	100,8	104,0	106,6	121,1	123,8	132,7	126,3	126,4	116,5	105,7	104,0	104,2	104,8
19	Sonstige pflanzliche Erzeugnisse	Other crop products	Autres produits végétaux	76,3	76,0	76,2	76,1	79,7	80,1	78,0	76,7	76,4	76,2	77,9	77,8	71,5
2	TIERE UND TIERISCHE ERZEUGNISSE	ANIMALS AND ANIMAL PRODUCTS	ANIMAUX ET PRODUITS ANIMAUX	75,2	74,6	74,3	74,3	74,4	75,1	73,6	74,0	73,9	73,7	75,8	75,8	75,4
21	Tiere (zur Schlachtung und für den Export)	Animals (for slaughter and export)	Animaux (boucherie et exportation)	74,3	73,8	73,1	73,6	70,1	70,3	69,1	70,5	70,5	70,1	72,2	72,3	72,6
21A	Kälber	Calves	Veaux	73,1	73,7	73,5	73,9	74,1	74,8	74,4	74,4	75,3	74,4	77,1	78,5	75,4
21B	Rinder ohne Kälber	Cattle excluding calves	Bovins sans veaux	66,4	65,4	65,9	64,0	65,0	65,2	63,1	65,1	63,2	62,8	64,6	65,3	63,7
21C	Schweine	Pigs	Porcs	80,9	78,7	75,4	73,2	71,0	71,4	70,4	68,2	65,9	67,1	68,3	67,5	64,8
21D	Schafe und Lämmer	Sheep and lambs	Moutons et agneaux	76,2	76,3	74,1	78,6	71,0	71,4	70,4	75,6	76,0	73,3	76,6	77,6	81,1
21E	Geflügel	Poultry	Volailles	65,8	65,3	65,6	65,4	66,4	66,3	64,6	64,4	63,9	63,6	65,2	64,6	63,5
21F	Sonstige Tiere	Other animals	Autres animaux	75,2	75,0	76,6	77,1	66,5	67,9	65,9	69,6	71,9	73,9	75,0	76,1	78,8
22	Milch	Milk	Lait	73,2	72,6	72,3	71,8	76,8	78,5	77,0	75,9	75,9	75,8	77,5	77,4	75,9
23	Eier	Eggs	Oeufs	87,5	86,0	88,2	88,8	90,2	90,8	86,8	88,7	86,9	86,6	91,7	90,6	91,5
24	Sonstige tierische Erzeugnisse	Other animal products	Autres produits animaux	78,8	78,9	78,7	78,1	78,5	79,0	76,9	76,0	75,9	76,0	78,2	78,7	76,1

## DEFLATIONIERTE PREISINDIZES / DEFLATED PRICE INDICES / INDICES DES PRIX DEFLATES

1990 = 100 (ohne MwSt / excluding VAT / TVA exclue)



			ESPAÑA													
			1997			1998										
			sep	oct	nov	dec	jan	feb	mar	apr	mai	jun	jul	aug	sep	
0	INSGESAMT	TOTAL	TOTAL	87,6	83,5	88,1	82,8	89,7	91,6	89,0	87,5	84,8	80,8	78,8	79,3	81,9
(0)	INSGESAMT (ohne Obst und Gemüse)	TOTAL (excl. fruit and vegetables)	TOTAL (sans fruits et légumes)	86,6	83,1	83,9	84,9	83,3	84,5	84,3	83,6	81,0	81,2	79,9	80,4	78,7
1	PFLANZLICHE ERZEUGNISSE	CROP PRODUCTS	PRODUITS VEGETAUX	85,8	81,6	87,7	87,1	92,6	95,4	92,1	91,0	87,5	80,2	77,5	79,0	85,4
(1)	PFLANZLICHE ERZEUGNISSE (ohne Obst und Gemüse)	CROP PRODUCTS (excl. fruit and vegetables)	PRODUITS VEGETAUX (sans fruits et légumes)	82,4	79,3	78,6	84,0	81,7	83,2	84,7	85,4	81,7	80,4	79,0	81,2	81,3
11	Getreide und Reis	Cereals and rice	Céréales et riz	72,7	71,7	71,2	71,4	71,8	72,2	71,9	70,9	69,2	68,9	66,3	65,4	62,8
12	Hackfrüchte	Root crops	Plantes sarclées	76,4	68,9	73,6	79,8	79,3	82,9	87,6	113,8	103,0	91,3	92,7	85,6	81,0
12A	Speisekartoffeln	Potatoes for consumption	Pommes de terre de consommation	75,6	64,8	71,8	80,9	81,0	85,6	110,0	136,9	119,0	98,8	96,9	82,6	82,8
12B	Zuckerrüben	Sugar beet	Betteraves sucrières	77,8	75,1	76,4	78,2	76,6	78,9	78,6	78,6	78,5	79,8	86,4	90,3	78,3
12C	Sonstige Hackfrüchte	Others	Autres	-	-	-	-	-	-	-	-	-	-	-	-	-
13	Obst	Fruit	Fruits	126,9	98,6	108,9	109,4	100,7	103,4	98,4	102,5	107,3	94,3	93,0	113,7	144,5
13A	Frischobst	Fresh fruit	Fruits frais	71,0	92,1	101,3	92,0	71,8	71,9	70,3	80,3	98,0	86,8	87,3	81,4	83,5
13B	Trockenfrüchte	Nuts and dried fruit	Fruits secs	142,9	101,3	114,8	126,6	146,4	146,0	147,9	151,0	157,1	155,9	177,5	157,7	182,0
14	Frischgemüse	Fresh vegetables	Légumes frais	68,7	75,4	93,0	116,5	110,2	115,3	103,4	95,1	86,8	70,6	64,5	52,4	56,0
15	Weinmost/Wein	Wine must/Wine	Moût/Vin	115,6	101,3	97,5	126,1	107,6	113,5	129,1	123,5	118,4	120,4	112,5	135,9	125,1
16	Oliven und Olivenöl	Olives and olive oil	Olives et huile d'olives	100,0	95,7	90,8	91,7	91,6	86,4	83,3	84,5	82,4	82,3	80,5	80,8	91,8
17	Saatgut	Seeds	Semences	67,9	67,9	69,8	69,6	69,5	69,7	69,6	69,5	69,3	69,3	68,2	66,0	66,7
18	Blumen, Zierpflanzen und Baumschulerzeugnisse	Flowers, ornamental plants and tree-nursery products	Fleurs, plantes ornementales et produits de pépinière	75,9	89,0	82,5	91,0	101,6	119,1	84,6	81,5	69,9	68,4	71,5	71,2	104,2
19	Sonstige pflanzliche Erzeugnisse	Other crop products	Autres produits végétaux	65,6	67,6	70,5	70,0	68,6	69,2	65,9	64,3	63,7	64,1	68,8	69,3	69,5
2	TIERE UND TIERISCHE ERZEUGNISSE	ANIMALS AND ANIMAL PRODUCTS	ANIMAUX ET PRODUITS ANIMAUX	90,4	86,6	88,8	85,8	84,9	85,6	83,9	82,0	80,4	81,9	80,8	79,6	76,3
21	Tiere (zur Schlachtung und für den Export)	Animals (for slaughter and export)	Animaux (boucherie et exportation)	92,1	86,9	89,1	84,4	83,2	84,3	81,8	79,2	77,9	80,3	78,5	76,9	72,6
21A	Kälber	Calves	Veaux	74,9	75,6	77,0	80,1	79,5	78,6	77,8	78,1	79,1	78,5	77,0	77,7	77,9
21B	Rinder ohne Kälber	Cattle excluding calves	Bovins sans veaux	80,1	79,0	80,1	80,9	82,2	82,6	80,0	79,4	79,5	78,2	77,4	79,3	78,8
21C	Schweine	Pigs	Porcs	100,8	89,8	95,1	83,9	84,9	91,2	88,9	82,3	79,3	81,0	73,6	68,7	57,1
21D	Schafe und Lämmer	Sheep and lambs	Moutons et agneaux	105,8	111,1	112,8	109,1	97,3	84,6	82,9	81,3	81,6	88,6	97,1	94,2	91,5
21E	Geflügel	Poultry	Volailles	90,8	81,2	77,3	74,8	73,4	75,6	74,5	71,2	70,0	78,9	82,2	83,0	86,0
21F	Sonstige Tiere	Other animals	Autres animaux	78,1	83,4	85,0	84,5	78,9	72,3	75,9	74,5	68,7	66,5	68,1	73,6	76,4
22	Milch	Milk	Lait	87,2	88,6	89,7	90,6	91,2	91,5	92,0	91,8	90,5	90,5	89,2	88,9	87,7
23	Eier	Eggs	Oeufs	84,7	79,2	84,4	85,9	83,4	82,0	82,3	81,4	77,3	73,9	79,2	79,4	79,0
24	Sonstige tierische Erzeugnisse	Other animal products	Autres produits animaux	69,3	78,5	79,6	79,4	79,2	79,4	79,4	79,2	66,9	83,9	89,8	85,1	64,9

## DEFLATIONIERTE PREISINDIZES / DEFLATED PRICE INDICES / INDICES DES PRIX DEFLATES

1990 = 100 (ohne MwSt / excluding VAT / TVA exclue)



			FRANCE													
			1997	oct	nov	dec	1998	feb	mar	apr	mai	jun	jul	aug	sep	
			sep				jan									
0	INSGESAMT	TOTAL	TOTAL	78,7	78,7	78,7	77,9	78,9	78,5	77,5	77,4	77,3	78,3	77,2	77,4	77,1
(0)	INSGESAMT (ohne Obst und Gemüse)	TOTAL (excl. fruit and vegetables)	TOTAL (sans fruits et légumes)	77,9	77,9	78,0	77,6	78,6	78,4	77,1	76,0	75,3	75,4	75,6	76,5	76,6
1	PFLANZLICHE ERZEUGNISSE	CROP PRODUCTS	PRODUITS VEGETAUX	72,8	73,3	74,3	74,0	75,5	75,6	75,5	77,4	77,5	79,4	75,7	74,5	73,8
(1)	PFLANZLICHE ERZEUGNISSE (ohne Obst und Gemüse)	CROP PRODUCTS (excl. fruit and vegetables)	PRODUITS VEGETAUX (sans fruits et légumes)	69,9	70,7	72,0	72,7	74,2	74,7	74,4	74,5	73,2	73,7	72,0	72,2	72,1
11	Getreide und Reis	Cereals and rice	Céréales et riz	58,0	58,9	59,7	60,2	62,4	61,7	61,3	59,7	58,9	58,8	54,9	54,8	54,9
12	Hackfrüchte	Root crops	Plantes racinées	95,3	86,5	86,5	89,4	88,3	89,5	89,5	91,1	92,6	89,6	89,5	100,8	93,0
12A	Speisekartoffeln	Potatoes for consumption	Pommes de terre de consommation	103,1	78,3	78,8	88,9	84,3	89,3	89,7	95,7	101,3	91,0	89,6	130,1	102,5
12B	Zuckerrüben	Sugar beet	Betteraves sucrières	92,6	89,9	89,7	89,7	90,1	89,7	89,6	89,4	89,3	89,2	89,6	89,5	89,4
12C	Sonstige Hackfrüchte	Others	Autres	87,4	87,5	87,3	87,3	87,7	87,3	87,1	87,0	86,9	86,8	87,1	87,1	87,0
13	Obst	Fruit	Fruits	90,9	89,6	81,5	78,4	79,5	81,9	86,4	90,8	97,4	121,3	106,9	99,4	79,3
13A	Frischobst	Fresh fruit	Fruits frais	90,9	89,6	81,5	78,4	79,5	81,9	86,4	90,8	97,4	121,3	106,9	99,4	79,3
13B	Trockenfrüchte	Nuts and dried fruit	Fruits secs	-	-	-	-	-	-	-	-	-	-	-	-	-
14	Frischgemüse	Fresh vegetables	Légumes frais	83,4	83,2	89,6	83,3	84,6	77,8	76,5	83,4	100,5	96,2	82,4	73,6	85,4
15	Weinmost/Wein	Wine must/Wine	Moût/Vin	81,3	83,4	84,7	84,8	86,0	87,1	87,3	89,4	89,8	91,9	92,2	90,6	91,9
16	Oliven und Olivenöl	Olives and olive oil	Olives et huile d'olives	-	-	-	-	-	-	-	-	-	-	-	-	-
17	Saatgut	Seeds	Semences	71,5	70,9	70,6	70,7	66,8	66,5	66,3	61,8	61,8	61,7	62,0	61,9	60,3
18	Blumen, Zierpflanzen und Baumschulerzeugnisse	Flowers, ornamental plants and tree-nursery products	Fleurs, plantes ornementales et produits de pépinière	81,4	82,6	85,5	88,6	91,7	92,1	85,5	84,6	79,4	79,9	78,3	79,0	79,6
19	Sonstige pflanzliche Erzeugnisse	Other crop products	Autres produits végétaux	49,5	52,0	54,3	54,8	56,2	58,3	59,1	58,0	50,6	49,7	47,7	46,7	46,2
2	TIERE UND TIERISCHE ERZEUGNISSE	ANIMALS AND ANIMAL PRODUCTS	ANIMAUX ET PRODUITS ANIMAUX	85,4	84,7	83,6	82,3	82,7	81,9	79,7	77,4	77,2	77,0	78,9	80,5	80,8
21	Tiere (zur Schlachtung und für den Export)	Animals (for slaughter and export)	Animaux (boucherie et exportation)	81,7	80,5	78,7	76,7	78,0	78,3	77,7	77,2	77,1	76,4	75,4	74,7	74,4
21A	Kälber	Calves	Veaux	82,3	86,7	90,3	91,5	93,2	91,9	91,5	92,6	92,0	87,5	79,4	78,4	86,5
21B	Rinder ohne Kälber	Cattle excluding calves	Bovins sans veaux	76,1	75,4	73,8	72,5	73,9	75,0	75,5	76,0	78,5	78,5	80,0	81,1	78,8
21C	Schweine	Pigs	Porcs	86,3	78,0	70,8	63,4	65,2	68,6	65,7	62,1	59,6	60,4	59,4	55,8	53,4
21D	Schafe und Lämmer	Sheep and lambs	Moutons et agneaux	101,8	103,6	105,6	106,7	109,6	95,7	95,8	95,9	93,5	93,0	93,5	92,6	91,2
21E	Geflügel	Poultry	Volailles	82,8	83,0	82,7	82,7	83,1	82,6	82,3	82,2	81,4	81,4	79,9	79,1	77,6
21F	Sonstige Tiere	Other animals	Autres animaux	79,6	85,2	85,3	83,5	82,6	82,1	81,2	80,3	74,9	68,7	66,9	67,2	77,6
22	Milch	Milk	Lait	92,7	93,1	92,5	91,7	91,3	88,8	84,1	78,9	78,9	79,7	86,3	92,4	93,1
23	Eier	Eggs	Oeufs	78,6	76,2	81,4	85,8	78,1	75,5	71,1	65,2	61,8	61,4	67,3	65,1	70,8
24	Sonstige tierische Erzeugnisse	Other animal products	Autres produits animaux	85,4	84,7	83,6	82,3	82,7	81,9	79,7	77,4	77,2	77,0	78,9	80,5	80,8

## DEFLATIONIERTE PREISINDIZES / DEFLATED PRICE INDICES / INDICES DES PRIX DEFLATES

1990 = 100 (ohne MwSt / excluding VAT / TVA exclue)



				IRELAND												
				1997				1998								
				sep	oct	nov	dec	jan	feb	mar	apr	mai	jun	jul	aug	sep
0	INSGESAMT	TOTAL	TOTAL	82,3	82,8	82,3	80,5	82,9	82,0	82,3	82,4	84,0	83,2	81,5	79,8	78,9
(0)	INSGESAMT (ohne Obst und Gemüse)	TOTAL (excl. fruit and vegetables)	TOTAL (sans fruits et légumes)	82,1	82,5	82,1	80,3	82,5	81,8	82,0	82,0	83,5	82,7	81,0	79,4	78,3
1	PFLANZLICHE ERZEUGNISSE	CROP PRODUCTS	PRODUITS VEGETAUX	78,9	78,3	77,0	76,4	80,4	81,2	79,9	83,3	91,9	90,3	91,8	85,3	89,2
(1)	PFLANZLICHE ERZEUGNISSE (ohne Obst und Gemüse)	CROP PRODUCTS (excl. fruit and vegetables)	PRODUITS VEGETAUX (sans fruits et légumes)	75,1	74,4	73,4	73,1	74,8	78,2	78,0	79,5	89,2	86,8	90,0	82,9	86,9
11	Getreide und Reis	Cereals and rice	Céréales et riz	60,2	60,1	59,9	59,7	60,1	59,8	59,6	59,2	58,9	58,7	58,8	58,7	61,4
12	Hackfrüchte	Root crops	Plantes racinées	105,2	102,5	100,0	99,5	103,6	108,1	107,3	118,6	148,2	141,5	150,5	129,2	136,2
12A	Speisekartoffeln	Potatoes for consumption	Pommes de terre de consommation	120,5	114,2	106,5	107,9	116,8	128,4	127,1	155,3	227,8	212,3	233,7	182,2	197,8
12B	Zuckerrüben	Sugar beet	Betteraves sucrières	94,4	94,3	94,0	93,7	94,3	93,9	93,4	92,9	92,5	92,1	92,3	92,1	93,1
12C	Sonstige Hackfrüchte	Others	Autres	-	-	-	-	-	-	-	-	-	-	-	-	-
13	Obst	Fruit	Fruits	-	-	-	-	-	-	-	-	-	-	-	-	-
13A	Frischobst	Fresh fruit	Fruits frais	-	-	-	-	-	-	-	-	-	-	-	-	-
13B	Trockenfrüchte	Nuts and dried fruit	Fruits secs	-	-	-	-	-	-	-	-	-	-	-	-	-
14	Frischgemüse	Fresh vegetables	Légumes frais	91,1	90,8	88,2	86,7	98,3	97,1	92,2	95,6	100,5	101,2	97,8	93,0	96,7
15	Weinmost/Wein	Wine must/Wine	Moût/Vin	-	-	-	-	-	-	-	-	-	-	-	-	-
16	Oliven und Olivenöl	Olives and olive oil	Olives et huile d'olives	-	-	-	-	-	-	-	-	-	-	-	-	-
17	Saatgut	Seeds	Semences	58,5	64,7	63,7	63,8	64,2	65,8	71,4	69,9	71,3	70,9	71,1	73,0	72,8
18	Blumen, Zierpflanzen und Baumschulerzeugnisse	Flowers, ornamental plants and tree-nursery products	Fleurs, plantes ornementales et produits de pépinière	-	-	-	-	-	-	-	-	-	-	-	-	-
19	Sonstige pflanzliche Erzeugnisse	Other crop products	Autres produits végétaux	-	-	-	-	-	-	-	-	-	-	-	-	-
2	TIERE UND TIERISCHE ERZEUGNISSE	ANIMALS AND ANIMAL PRODUCTS	ANIMAUX ET PRODUITS ANIMAUX	82,8	83,4	83,0	81,0	83,3	82,1	82,6	82,2	82,9	82,3	80,0	79,0	77,4
21	Tiere (zur Schlachtung und für den Export)	Animals (for slaughter and export)	Animaux (boucherie et exportation)	73,3	73,6	72,2	70,9	73,0	72,8	75,7	74,1	74,3	73,5	69,9	67,9	64,0
21A	Kälber	Calves	Veaux	-	-	-	-	-	-	-	-	-	-	-	-	-
21B	Rinder ohne Kälber	Cattle excluding calves	Bovins sans veaux	71,4	72,0	70,8	68,4	73,4	73,3	77,0	75,2	74,3	73,3	69,1	67,9	65,1
21C	Schweine	Pigs	Porcs	76,0	76,9	75,0	72,3	69,3	73,8	74,2	71,0	68,7	66,2	63,6	58,4	55,2
21D	Schafe und Lämmer	Sheep and lambs	Moutons et agneaux	84,6	82,0	78,0	71,1	72,1	65,9	68,3	69,7	82,0	84,7	81,9	76,0	62,8
21E	Geflügel	Poultry	Volailles	75,3	75,2	75,5	98,7	76,0	75,1	75,0	74,0	74,2	73,8	74,1	73,9	69,5
21F	Sonstige Tiere	Other animals	Autres animaux	-	-	-	-	-	-	-	-	-	-	-	-	-
22	Milch	Milk	Lait	96,9	97,8	99,1	96,1	98,7	96,1	93,0	94,7	96,1	95,7	95,4	96,1	97,8
23	Eier	Eggs	Oeufs	67,2	67,3	67,0	66,7	65,2	65,2	65,1	64,7	64,5	64,2	64,3	64,1	63,5
24	Sonstige tierische Erzeugnisse	Other animal products	Autres produits animaux	100,6	106,5	101,4	92,4	98,6	94,8	91,0	69,5	64,5	55,1	51,2	27,7	28,2



## DEFLATIONIERTE PREISINDIZES / DEFLATED PRICE INDICES / INDICES DES PRIX DEFLATES

1990 = 100 (ohne MwSt / excluding VAT / TVA exclue)



			ITALIA													
			1997					1998								
			sep	oct	nov	dec	jan	feb	mar	apr	mai	jun	jul	aug	sep	
0	INSGESAMT	TOTAL	TOTAL	91,0	85,8	86,2	87,3	88,0	87,0	86,9	85,5	84,8	84,3	81,5	84,9	89,1
(0)	INSGESAMT (ohne Obst und Gemüse)	TOTAL (excl. fruit and vegetables)	TOTAL (sans fruits et légumes)	85,1	86,0	85,2	85,8	85,3	85,9	84,4	83,9	80,5	79,6	78,0	79,7	81,8
1	PFLANZLICHE ERZEUGNISSE	CROP PRODUCTS	PRODUITS VEGETAUX	93,8	85,3	86,7	88,5	91,0	89,6	89,7	87,6	88,1	88,4	84,3	88,2	93,3
(1)	PFLANZLICHE ERZEUGNISSE (ohne Obst und Gemüse)	CROP PRODUCTS (excl. fruit and vegetables)	PRODUITS VEGETAUX (sans fruits et légumes)	83,2	85,3	84,9	86,1	87,2	89,0	86,3	85,8	81,3	81,3	79,0	79,5	80,6
11	Getreide und Reis	Cereals and rice	Céréales et riz	68,3	67,8	68,6	68,7	69,0	68,3	67,2	66,7	66,7	65,2	61,1	60,5	60,2
12	Hackfrüchte	Root crops	Plantes sarclées	90,9	91,1	90,8	91,2	91,9	93,0	91,8	97,2	94,3	90,7	88,7	88,4	88,1
12A	Spelsekartoffeln	Potatoes for consumption	Pommes de terre de consommation	84,3	85,4	85,1	86,2	88,1	91,3	88,7	102,0	95,0	86,6	77,1	71,9	71,2
12B	Zuckerrüben	Sugar beet	Betteraves sucrières	95,6	95,2	94,9	94,8	94,5	94,3	94,1	93,9	93,8	93,7	96,8	96,7	98,7
12C	Sonstige Hackfrüchte	Others	Autres	-	-	-	-	-	-	-	-	-	-	-	-	-
13	Obst	Fruit	Fruits	81,5	83,5	94,8	99,9	96,4	89,7	91,2	82,9	99,5	98,1	98,1	77,8	69,0
13A	Frischobst	Fresh fruit	Fruits frais	80,6	80,8	83,4	91,9	91,2	88,8	80,3	75,7	97,9	98,1	98,1	77,8	68,1
13B	Trockenfrüchte	Nuts and dried fruit	Fruits secs	115,6	128,7	134,8	136,1	135,7	130,2	130,5	129,0	147,4	-	-	-	104,2
14	Frischgemüse	Fresh vegetables	Légumes frais	138,7	87,0	83,2	83,4	96,4	90,9	98,4	98,0	96,4	99,3	85,2	125,4	157,0
15	Weinmost/Wein	Wine must/Wine	Moût/Vin	101,1	103,4	105,2	106,5	106,6	106,1	106,1	106,0	106,6	105,6	105,2	105,4	106,9
16	Oliven und Olivenöl	Olives and olive oil	Olives et huile d'olives	91,9	87,2	87,9	87,0	85,8	83,7	82,8	82,6	81,3	80,7	80,6	80,1	80,1
17	Saatgut	Seeds	Semences	81,4	81,5	80,4	80,4	80,1	79,1	79,0	79,0	78,9	78,9	78,7	77,6	77,1
18	Blumen, Zierpflanzen und Baumschulerzeugnisse	Flowers, ornamental plants and tree-nursery products	Fleurs, plantes ornementales et produits de pépinière	76,7	89,3	82,8	90,0	98,4	115,7	100,3	94,2	61,2	70,2	61,5	69,2	83,9
19	Sonstige pflanzliche Erzeugnisse	Other crop products	Autres produits végétaux	77,8	83,5	81,4	81,8	81,4	82,6	80,8	80,1	80,1	79,7	82,2	82,1	75,8
2	TIERE UND TIERISCHE ERZEUGNISSE	ANIMALS AND ANIMAL PRODUCTS	ANIMAUX ET PRODUITS ANIMAUX	86,8	86,7	85,5	85,6	83,6	83,0	82,6	82,2	79,8	78,1	77,2	79,9	82,9
21	Tiere (zur Schlachtung und für den Export)	Animals (for slaughter and export)	Animaux (boucherie et exportation)	87,1	87,4	86,5	86,1	83,6	82,5	82,0	82,4	79,0	76,7	75,3	79,3	83,1
21A	Kälber	Calves	Veaux	87,8	87,8	93,3	90,9	93,0	90,8	89,7	89,8	89,3	89,4	87,1	86,6	87,8
21B	Rinder ohne Kälber	Cattle excluding calves	Bovins sans veaux	83,7	83,5	85,1	86,2	87,4	87,0	86,9	86,7	86,0	85,1	84,2	83,9	85,2
21C	Schweine	Pigs	Porcs	90,3	90,8	87,5	82,3	82,2	84,5	79,9	77,6	68,6	63,6	61,2	66,7	70,8
21D	Schafe und Lämmer	Sheep and lambs	Moutons et agneaux	82,8	82,8	84,3	87,9	83,9	82,6	82,8	83,2	80,7	79,4	79,2	79,9	81,3
21E	Geflügel	Poultry	Volailles	90,3	87,9	81,5	85,0	75,4	72,7	76,1	78,4	77,3	77,8	77,1	86,8	91,0
21F	Sonstige Tiere	Other animals	Autres animaux	83,0	91,3	93,4	92,2	84,9	78,4	77,6	82,1	75,3	66,2	64,2	71,2	83,4
22	Milch	Milk	Lait	85,1	84,5	82,1	82,0	81,6	81,5	81,3	80,6	80,4	80,2	80,2	80,1	80,9
23	Eier	Eggs	Oeufs	91,2	89,1	90,5	95,5	92,1	94,0	93,1	87,3	83,4	80,3	80,7	83,2	89,7
24	Sonstige tierische Erzeugnisse	Other animal products	Autres produits animaux	97,1	97,7	99,3	100,5	99,4	100,2	100,1	96,7	98,7	93,7	92,5	85,1	84,2

## DEFLATIONIERTE PREISINDIZES / DEFLATED PRICE INDICES / INDICES DES PRIX DEFLATES

1990 = 100 (ohne MwSt / excluding VAT / TVA exclue)



## LUXEMBOURG

				1997				1998								
				sep	oct	nov	dec	jan	feb	mar	apr	mai	jun	jul	aug	sep
0	INSGESAMT	TOTAL	TOTAL	72,2	74,2	75,7	75,3	73,8	72,8	71,5	70,2	69,3	69,3	69,9	71,4	73,3
(0)	INSGESAMT (ohne Obst und Gemüse)	TOTAL (excl. fruit and vegetables)	TOTAL (sans fruits et légumes)	72,2	74,2	75,7	75,3	73,8	72,8	71,5	70,2	69,3	69,3	69,9	71,4	73,3
1	PFLANZLICHE ERZEUGNISSE	CROP PRODUCTS	PRODUITS VEGETAUX	75,2	82,4	82,4	82,4	81,6	81,7	81,6	81,8	81,5	81,5	81,3	79,5	79,5
(1)	PFLANZLICHE ERZEUGNISSE (ohne Obst und Gemüse)	CROP PRODUCTS (excl. fruit and vegetables)	PRODUITS VEGETAUX (sans fruits et légumes)	75,2	82,4	82,4	82,4	81,6	81,7	81,6	81,8	81,5	81,5	81,3	79,5	79,5
11	Getreide und Reis	Cereals and rice	Céréales et riz	60,0	59,9	59,9	59,9	59,7	59,8	59,7	59,9	59,7	59,7	59,8	54,4	54,4
12	Hackfrüchte	Root crops	Plantes racinées	81,3	81,2	81,1	81,1	72,8	72,8	72,8	72,9	72,7	72,7	72,6	72,1	72,1
12A	Speisekartoffeln	Potatoes for consumption	Pommes de terre de consommation	81,3	81,2	81,1	81,1	72,8	72,8	72,8	72,9	72,7	72,7	72,6	72,1	72,1
12B	Zuckerrüben	Sugar beet	Béttéraves sucrières	-	-	-	-	-	-	-	-	-	-	-	-	-
12C	Sonstige Hackfrüchte	Others	Autres	-	-	-	-	-	-	-	-	-	-	-	-	-
13	Obst	Fruit	Fruits	-	-	-	-	-	-	-	-	-	-	-	-	-
13A	Frischobst	Fresh fruit	Fruits frais	-	-	-	-	-	-	-	-	-	-	-	-	-
13B	Trockenfrüchte	Nuts and dried fruit	Fruits secs	-	-	-	-	-	-	-	-	-	-	-	-	-
14	Frischgemüse	Fresh vegetables	Légumes frais	-	-	-	-	-	-	-	-	-	-	-	-	-
15	Weinmost/Wein	Wine must/Wine	Moût/Vin	88,8	100,9	100,8	100,8	100,7	100,8	100,7	100,9	100,6	100,6	100,4	100,4	100,4
16	Oliven und Olivenöl	Olives and olive oil	Olives et huile d'olives	-	-	-	-	-	-	-	-	-	-	-	-	-
17	Saatgut	Seeds	Semences	-	-	-	-	-	-	-	-	-	-	-	-	-
18	Blumen, Zierpflanzen und Baumschulerzeugnisse	Flowers, ornamental plants and tree-nursery products	Fleurs, plantes ornementales et produits de pépinière	-	-	-	-	-	-	-	-	-	-	-	-	-
19	Sonstige pflanzliche Erzeugnisse	Other crop products	Autres produits végétaux	51,6	51,5	52,5	52,5	52,5	52,5	52,5	52,8	52,4	52,4	51,2	49,2	49,2
2	TIERE UND TIERISCHE ERZEUGNISSE	ANIMALS AND ANIMAL PRODUCTS	ANIMAUX ET PRODUITS ANIMAUX	71,7	72,6	74,3	73,9	72,2	71,0	69,5	67,9	66,8	66,8	67,7	69,8	72,0
21	Tiere (zur Schlachtung und für den Export)	Animals (for slaughter and export)	Animaux (boucherie et exportation)	72,8	70,0	69,0	67,7	67,7	67,7	67,7	67,8	67,8	67,8	67,5	67,5	67,5
21A	Kälber	Calves	Veaux	52,4	56,0	60,5	60,6	60,5	60,6	60,5	60,6	60,4	60,4	60,3	60,3	60,3
21B	Rinder ohne Kälber	Cattle excluding calves	Bovins sans veaux	64,6	64,7	64,8	64,2	64,1	64,2	64,1	64,2	64,1	64,1	63,9	63,9	63,9
21C	Schweine	Pigs	Porcs	99,6	87,6	82,0	78,9	78,8	78,9	78,8	78,9	78,7	78,7	78,5	78,5	78,5
21D	Schafe und Lämmer	Sheep and lambs	Moutons et agneaux	-	-	-	-	-	-	-	-	-	-	-	-	-
21E	Geflügel	Poultry	Volailles	72,8	70,0	69,0	67,7	67,7	67,7	67,7	67,8	67,8	67,8	67,5	67,5	67,5
21F	Sonstige Tiere	Other animals	Autres animaux	-	-	-	-	-	-	-	-	-	-	-	-	-
22	Milch	Milk	Lait	70,7	74,1	77,6	77,6	74,9	72,9	70,3	67,6	65,9	65,9	67,4	71,0	74,7
23	Eier	Eggs	Oeufs	85,3	85,2	90,8	90,8	90,7	90,8	90,7	90,9	90,8	90,8	90,4	90,4	90,4
24	Sonstige tierische Erzeugnisse	Other animal products	Autres produits animaux	-	-	-	-	-	-	-	-	-	-	-	-	-

## DEFLATIONIERTE PREISINDIZES / DEFLATED PRICE INDICES / INDICES DES PRIX DEFLATES

1990 = 100 (ohne MwSt / excluding VAT / TVA exclue)



				NEDERLAND												
				1997				1998								
				sep	oct	nov	dec	jan	feb	mar	apr	mai	jun	jul	aug	sep
0	INSGESAMT	TOTAL	TOTAL	87,8	88,6	88,3	89,7	94,0	95,9	90,3	86,7	82,5	79,5	78,1	76,7	77,4
(0)	INSGESAMT (ohne Obst und Gemüse)	TOTAL (excl. fruit and vegetables)	TOTAL (sans fruits et légumes)	88,2	89,0	89,8	89,0	93,0	93,5	86,9	82,1	80,2	79,8	79,5	78,7	78,8
1	PFLANZLICHE ERZEUGNISSE	CROP PRODUCTS	PRODUITS VEGETAUX	94,5	94,1	98,8	106,9	118,0	121,2	111,4	108,0	100,4	92,5	89,7	87,9	91,8
(1)	PFLANZLICHE ERZEUGNISSE (ohne Obst und Gemüse)	CROP PRODUCTS (excl. fruit and vegetables)	PRODUITS VEGETAUX (sans fruits et légumes)	99,0	104,8	108,1	112,7	128,3	128,0	111,4	104,2	101,8	99,5	99,4	99,1	102,5
11	Getreide und Reis	Cereals and rice	Céréales et riz	55,9	58,8	58,3	60,1	61,0	60,4	69,1	58,3	58,4	58,7	58,9	51,8	51,9
12	Hackfrüchte	Root crops	Plantes racinées	72,4	74,2	81,9	83,2	90,3	88,6	84,3	85,7	85,3	83,6	73,3	70,2	84,9
12A	Speisekartoffeln	Potatoes for consumption	Pommes de terre de consommation	49,7	54,2	72,3	74,9	87,8	84,5	75,7	79,5	73,6	69,2	44,4	37,0	72,9
12B	Zuckerrüben	Sugar beet	Betteraves sucrières	92,4	92,4	92,4	92,7	96,3	95,7	94,7	94,3	99,1	99,6	99,8	99,8	98,9
12C	Sonstige Hackfrüchte	Others	Autres	78,4	78,3	78,3	78,8	79,1	78,6	77,7	77,4	77,6	78,0	78,2	77,4	77,4
13	Obst	Fruit	Fruits	73,9	57,8	63,9	67,9	69,1	64,7	71,7	99,1	103,4	86,0	109,6	77,1	59,1
13A	Frischobst	Fresh fruit	Fruits frais	73,9	57,8	63,9	67,9	69,1	64,7	71,7	99,1	103,4	86,0	109,6	77,1	59,1
13B	Trockenfrüchte	Nuts and dried fruit	Fruits secs	-	-	-	-	-	-	-	-	-	-	-	-	-
14	Frischgemüse	Fresh vegetables	Légumes frais	88,8	73,9	81,6	98,9	105,5	118,5	117,9	118,9	96,5	76,4	62,8	62,1	70,3
15	Weinmost/Wein	Wine must/Wine	Moût/Vin	-	-	-	-	-	-	-	-	-	-	-	-	-
16	Oliven und Olivenöl	Olives and olive oil	Olives et huile d'olives	-	-	-	-	-	-	-	-	-	-	-	-	-
17	Saatgut	Seeds	Semences	104,8	99,1	99,1	99,5	100,9	100,2	99,2	106,1	106,3	106,8	122,1	122,1	120,9
18	Blumen, Zierpflanzen und Baumschulerzeugnisse	Flowers, ornamental plants and tree-nursery products	Fleurs, plantes ornementales et produits de pépinière	109,8	118,6	121,3	127,8	148,2	148,4	125,7	113,3	109,8	106,7	107,4	108,8	109,8
19	Sonstige pflanzliche Erzeugnisse	Other crop products	Autres produits végétaux	69,3	75,3	76,2	74,9	74,8	74,2	72,3	72,6	72,8	73,1	73,3	56,7	66,5
2	TIERE UND TIERISCHE ERZEUGNISSE	ANIMALS AND ANIMAL PRODUCTS	ANIMAUX ET PRODUITS ANIMAUX	82,8	81,1	80,7	77,3	76,6	77,6	74,9	71,2	69,6	70,1	69,7	68,7	67,1
21	Tiere (zur Schlachtung und für den Export)	Animals (for slaughter and export)	Animaux (boucherie et exportation)	84,9	79,6	77,8	70,8	70,0	72,7	69,8	66,0	63,5	63,7	62,4	59,8	57,0
21A	Kälber	Calves	Veaux	86,7	88,1	93,6	96,0	96,4	89,0	90,1	87,7	86,5	82,9	81,7	83,1	86,3
21B	Rinder ohne Kälber	Cattle excluding calves	Bovins sans veaux	67,7	67,0	65,7	63,6	62,8	61,8	62,2	62,1	64,3	65,4	64,8	65,5	60,8
21C	Schweine	Pigs	Porcs	91,5	81,7	77,2	64,8	64,0	71,4	65,9	60,5	56,7	57,6	55,6	49,9	45,4
21D	Schafe und Lämmer	Sheep and lambs	Moutons et agneaux	99,1	100,7	96,9	97,3	99,8	96,1	94,6	91,8	86,2	85,8	85,6	90,9	91,4
21E	Geflügel	Poultry	Volailles	73,9	74,1	73,9	72,8	71,2	70,5	69,8	66,4	63,5	63,6	64,3	65,2	64,6
21F	Sonstige Tiere	Other animals	Autres animaux	65,9	72,8	74,0	75,2	73,4	73,3	71,4	71,1	70,4	82,4	82,9	61,7	66,5
22	Milch	Milk	Lait	79,1	82,7	84,0	84,4	84,5	83,5	81,6	80,4	80,3	80,5	81,2	82,3	81,5
23	Eier	Eggs	Oeufs	91,0	87,7	91,7	95,6	79,6	78,7	71,1	67,0	62,0	59,0	59,3	59,3	64,3
24	Sonstige tierische Erzeugnisse	Other animal products	Autres produits animaux	70,6	71,1	71,2	71,4	119,9	118,7	117,2	81,8	82,0	82,8	81,4	81,6	82,3

## DEFLATIONIERTE PREISINDIZES / DEFLATED PRICE INDICES / INDICES DES PRIX DEFLATES

1990 = 100 (ohne MwSt / excluding VAT / TVA exclue)



				ÖSTERREICH												
				1997				1998								
				sep	oct	nov	dec	jan	feb	mar	apr	mai	jun	jul	aug	sep
0	INSGESAMT	TOTAL	TOTAL	63,8	63,5	63,5	62,6	62,4	61,4	61,1	60,2	58,9	60,1	59,5	58,5	57,4
(0)	INSGESAMT (ohne Obst und Gemüse)	TOTAL (excl. fruit and vegetables)	TOTAL (sans fruits et légumes)	63,7	63,4	63,0	62,6	62,3	61,1	60,8	60,0	58,7	59,6	59,0	58,3	57,4
1	PFLANZLICHE ERZEUGNISSE	CROP PRODUCTS	PRODUITS VEGETAUX	58,9	60,0	62,7	60,3	61,2	62,0	61,7	61,0	60,4	61,9	61,9	59,6	58,5
(1)	PFLANZLICHE ERZEUGNISSE (ohne Obst und Gemüse)	CROP PRODUCTS (excl. fruit and vegetables)	PRODUITS VEGETAUX (sans fruits et légumes)	57,7	58,9	60,0	60,3	60,3	60,7	60,2	60,0	59,9	60,1	60,1	58,9	58,6
11	Getreide und Reis	Cereals and rice	Céréales et riz	36,0	36,0	36,5	36,6	36,6	37,5	36,5	36,5	36,5	37,1	34,6	34,5	34,6
12	Hackfrüchte	Root crops	Plantes sarclées	54,7	56,8	59,7	60,2	60,5	60,2	60,1	60,1	60,1	60,3	64,4	61,3	61,3
12A	Speisekartoffeln	Potatoes for consumption	Pommes de terre de consommation	30,2	36,1	37,1	38,8	39,7	39,3	39,2	39,2	39,1	39,2	50,6	42,1	41,8
12B	Zuckerrüben	Sugar beet	Betteraves sucrières	68,6	68,5	72,5	72,3	72,3	72,1	72,0	71,9	72,1	72,2	72,2	72,2	72,3
12C	Sonstige Hackfrüchte	Others	Autres	-	-	-	-	-	-	-	-	-	-	-	-	-
13	Obst	Fruit	Fruits	69,4	65,6	60,6	44,9	40,6	37,1	34,5	32,7	30,6	60,2	73,5	57,9	49,1
13A	Frischobst	Fresh fruit	Fruits frais	69,4	65,6	60,6	44,9	40,6	37,1	34,5	32,7	30,6	60,2	73,5	57,9	49,1
13B	Trockenfrüchte	Nuts and dried fruit	Fruits secs	-	-	-	-	-	-	-	-	-	-	-	-	-
14	Frischgemüse	Fresh vegetables	Légumes frais	62,3	70,6	115,5	85,5	112,2	127,4	134,6	125,3	120,4	98,9	75,1	75,0	72,1
15	Weinmost/Wein	Wine must/Wine	Moût/Vin	104,0	106,5	106,5	107,3	106,5	107,0	106,8	106,2	105,4	105,2	104,9	104,1	102,4
16	Oliven und Olivenöl	Olives and olive oil	Olives et huile d'olives	-	-	-	-	-	-	-	-	-	-	-	-	-
17	Saatgut	Seeds	Semences	-	-	-	-	-	-	-	-	-	-	-	-	-
18	Blumen, Zierpflanzen und Baumschulerzeugnisse	Flowers, ornamental plants and tree-nursery products	Fleurs, plantes ornementales et produits de pépinière	-	-	-	-	-	-	-	-	-	-	-	-	-
19	Sonstige pflanzliche Erzeugnisse	Other crop products	Autres produits végétaux	-	-	-	-	-	-	-	-	-	-	-	-	-
2	TIERE UND TIERISCHE ERZEUGNISSE	ANIMALS AND ANIMAL PRODUCTS	ANIMAUX ET PRODUITS ANIMAUX	65,2	64,6	63,7	63,1	62,8	61,1	60,9	59,9	58,4	59,5	58,8	58,1	57,1
21	Tiere (zur Schlachtung und für den Export)	Animals (for slaughter and export)	Animaux (boucherie et exportation)	67,9	66,9	65,9	64,9	63,5	61,2	60,5	59,0	56,3	57,8	57,2	56,1	54,7
21A	Kälber	Calves	Veaux	59,4	60,2	63,0	66,0	66,6	66,4	66,2	63,6	63,0	64,7	65,5	65,3	67,7
21B	Rinder ohne Kälber	Cattle excluding calves	Bovins sans veaux	59,6	60,4	60,3	60,3	61,9	59,9	59,9	59,6	59,2	59,8	59,5	59,2	59,9
21C	Schweine	Pigs	Porcs	77,7	74,7	72,3	69,9	65,4	62,5	60,9	58,4	53,3	55,8	54,6	52,7	48,8
21D	Schafe und Lämmer	Sheep and lambs	Moutons et agneaux	-	-	-	-	-	-	-	-	-	-	-	-	-
21E	Geflügel	Poultry	Volailles	60,3	60,2	49,9	49,7	51,6	51,5	51,4	50,7	50,8	50,9	50,9	50,9	51,0
21F	Sonstige Tiere	Other animals	Autres animaux	-	-	-	-	-	-	-	-	-	-	-	-	-
22	Milch	Milk	Lait	59,7	59,6	59,0	58,8	60,3	60,2	60,8	60,7	61,5	61,6	60,5	60,5	60,2
23	Eier	Eggs	Oeufs	70,8	71,2	71,4	73,2	72,6	68,6	69,2	67,8	64,3	67,2	68,3	68,3	68,5
24	Sonstige tierische Erzeugnisse	Other animal products	Autres produits animaux	-	-	-	-	-	-	-	-	-	-	-	-	-

## DEFLATIONIERTE PREISINDIZES / DEFLATED PRICE INDICES / INDICES DES PRIX DEFLATES

1990 = 100 (ohne MwSt / excluding VAT / TVA exclue)



				PORTUGAL												
				1997					1998							
				sep	oct	nov	dec	jan	feb	mar	apr	mai	jun	jul	aug	sep
0	INSGESAMT	TOTAL	TOTAL	66,5	65,2	68,4	70,1	71,9	71,3	68,2	66,6	65,0	64,4	65,5	68,5	69,8
(0)	INSGESAMT (ohne Obst und Gemüse)	TOTAL (excl. fruit and vegetables)	TOTAL (sans fruits et légumes)	64,1	63,0	64,6	66,6	69,1	69,4	67,2	65,8	62,9	61,1	62,9	65,1	65,2
1	PFLANZLICHE ERZEUGNISSE	CROP PRODUCTS	PRODUITS VEGETAUX	68,0	66,2	71,7	75,0	78,4	77,4	73,0	71,4	70,1	70,2	72,0	76,9	80,7
(1)	PFLANZLICHE ERZEUGNISSE (ohne Obst und Gemüse)	CROP PRODUCTS (excl. fruit and vegetables)	PRODUITS VEGETAUX (sans fruits et légumes)	59,8	61,3	64,0	68,9	74,9	76,0	73,0	71,5	67,7	64,9	69,2	72,9	75,3
11	Getreide und Reis	Cereals and rice	Céréales et riz	46,6	46,7	46,5	46,4	46,4	46,5	46,4	46,0	45,7	45,6	45,5	45,6	45,7
12	Hackfrüchte	Root crops	Plantes sarclées	94,0	91,9	98,4	113,5	115,0	116,2	116,9	117,2	110,7	95,3	92,6	90,8	92,9
12A	Speisekartoffeln	Potatoes for consumption	Pommes de terre de consommation	94,0	91,9	98,4	113,5	115,0	116,2	116,9	117,2	110,7	95,3	92,6	90,8	92,9
12B	Zuckerrüben	Sugar beet	Betteraves sucrières	-	-	-	-	-	-	-	-	-	-	-	-	-
12C	Sonstige Hackfrüchte	Others	Autres	94,0	91,9	98,4	113,5	115,0	116,2	116,9	117,2	110,7	95,3	92,6	90,8	92,9
13	Obst	Fruit	Fruits	75,6	66,8	79,6	71,8	65,8	62,1	57,9	53,7	62,6	70,4	66,8	93,4	108,5
13A	Frischobst	Fresh fruit	Fruits frais	70,3	59,7	74,4	68,3	59,3	57,6	49,8	43,5	53,4	63,6	65,1	93,7	113,3
13B	Trockenfrüchte	Nuts and dried fruit	Fruits secs	93,1	90,1	96,6	83,3	87,2	76,9	84,4	87,2	92,8	92,6	92,5	92,6	92,7
14	Frischgemüse	Fresh vegetables	Légumes frais	78,1	80,7	89,9	95,5	97,5	92,0	83,2	83,3	82,5	86,0	70,5	77,8	78,2
15	Weinmost/Wein	Wine must/Wine	Moût/Vin	55,5	58,2	60,9	61,5	73,2	75,4	75,4	74,7	74,2	74,1	83,9	93,4	97,7
16	Oliven und Olivenöl	Olives and olive oil	Olives et huile d'olives	54,1	54,1	53,9	62,0	74,1	69,0	54,3	48,7	48,2	48,2	59,5	59,5	59,7
17	Saatgut	Seeds	Semences	-	-	-	-	-	-	-	-	-	-	-	-	-
18	Blumen, Zierpflanzen und Baumschulerzeugnisse	Flowers, ornamental plants and tree-nursery products	Fleurs, plantes ornementales et produits de pépinière	80,9	98,6	116,5	154,7	158,1	171,6	137,6	125,6	72,0	61,5	63,4	69,4	80,1
19	Sonstige pflanzliche Erzeugnisse	Other crop products	Autres produits végétaux	57,2	57,3	67,0	66,9	66,9	67,0	66,9	66,4	66,0	55,9	55,8	55,9	56,0
2	TIERE UND TIERISCHE ERZEUGNISSE	ANIMALS AND ANIMAL PRODUCTS	ANIMAUX ET PRODUITS ANIMAUX	67,0	64,1	64,9	65,0	65,2	65,0	63,4	61,7	59,8	58,5	58,8	60,0	58,6
21	Tiere (zur Schlachtung und für den Export)	Animals (for slaughter and export)	Animaux (boucherie et exportation)	67,0	62,4	63,4	62,8	63,4	63,9	61,3	59,8	57,7	56,4	56,5	57,7	55,6
21A	Kälber	Calves	Veaux	70,6	70,8	71,4	71,8	71,8	71,8	71,8	71,0	70,5	70,4	71,8	73,5	75,1
21B	Rinder ohne Kälber	Cattle excluding calves	Bovins sans veaux	62,7	53,5	53,6	54,2	55,3	56,6	57,2	57,5	56,6	54,4	52,0	52,1	54,1
21C	Schweine	Pigs	Porcs	72,7	82,0	87,5	60,1	62,1	63,9	59,2	57,1	56,9	58,7	55,8	55,5	46,8
21D	Schafe und Lämmer	Sheep and lambs	Moutons et agneaux	89,9	96,3	100,7	108,3	104,8	92,4	82,9	79,7	74,9	76,2	84,0	86,4	88,6
21E	Geflügel	Poultry	Volailles	67,3	59,6	48,5	58,1	56,7	60,7	60,0	57,2	48,9	38,7	46,4	53,0	55,8
21F	Sonstige Tiere	Other animals	Autres animaux	51,2	51,2	51,0	50,9	50,9	61,0	60,9	60,5	60,2	60,1	60,0	60,0	60,1
22	Milch	Milk	Lait	71,7	71,8	71,4	71,3	71,4	71,5	71,3	70,7	70,3	70,1	70,0	70,1	70,2
23	Eier	Eggs	Oeufs	58,1	58,2	62,4	69,7	67,2	58,6	60,7	53,3	47,6	42,8	45,6	51,1	50,0
24	Sonstige tierische Erzeugnisse	Other animal products	Autres produits animaux	36,5	36,5	36,3	36,2	36,3	36,4	36,2	36,0	35,7	35,7	35,6	35,6	35,7

## DEFLATIONIERTE PREISINDIZES / DEFLATED PRICE INDICES / INDICES DES PRIX DEFLATES

1990 = 100 (ohne MwSt / excluding VAT / TVA exclue)



				SUOMI/FINLAND												
				1997				1998								
				sep	oct	nov	dec	jan	feb	mar	apr	mai	jun	jul	aug	sep
0	INSGESAMT	TOTAL	TOTAL	54,0	53,7	54,2	54,4	51,7	52,0	49,9	49,1	49,5	49,3	50,5	53,8	53,4
(0)	INSGESAMT (ohne Obst und Gemüse)	TOTAL (excl. fruit and vegetables)	TOTAL (sans fruits et légumes)	52,7	52,3	52,9	53,1	50,2	50,6	48,3	47,7	47,8	47,6	48,8	52,0	51,7
1	PFLANZLICHE ERZEUGNISSE	CROP PRODUCTS	PRODUITS VEGETAUX	48,1	48,6	48,4	48,6	49,3	49,8	48,9	47,3	48,7	47,9	47,3	53,0	49,9
(1)	PFLANZLICHE ERZEUGNISSE (ohne Obst und Gemüse)	CROP PRODUCTS (excl. fruit and vegetables)	PRODUITS VEGETAUX (sans fruits et légumes)	42,3	40,7	42,7	43,0	43,6	44,0	42,9	41,9	42,3	41,4	40,7	46,3	42,9
11	Getreide und Reis	Cereals and rice	Céréales et riz	32,8	32,4	32,8	32,8	32,9	32,9	32,8	32,6	32,4	32,4	32,2	31,7	30,4
12	Hackfrüchte	Root crops	Plantes racinées	68,1	55,8	53,8	55,7	56,4	56,7	56,9	58,7	57,9	60,1	57,4	91,8	79,3
12A	Speisekartoffeln	Potatoes for consumption	Pommes de terre de consommation	72,1	63,1	57,9	57,0	58,8	59,7	60,4	65,3	63,5	69,4	61,9	151,4	119,6
12B	Zuckerrüben	Sugar beet	Béte-raves sucrières	66,3	48,6	48,6	53,3	53,2	53,2	53,1	52,9	52,7	52,6	52,9	52,8	52,6
12C	Sonstige Hackfrüchte	Others	Autres	62,0	61,9	62,0	62,0	61,9	61,9	61,8	61,5	61,4	61,3	61,6	60,7	60,4
13	Obst	Fruit	Fruits	77,5	77,3	77,4	77,7	77,6	77,6	77,5	77,1	76,9	76,8	85,2	85,0	86,6
13A	Frischobst	Fresh fruit	Fruits frais	77,5	77,3	77,4	77,7	77,6	77,6	77,5	77,1	76,9	76,8	85,2	85,0	86,6
13B	Trockenfrüchte	Nuts and dried fruit	Fruits secs	-	-	-	-	-	-	-	-	-	-	-	-	-
14	Frischgemüse	Fresh vegetables	Légumes frais	90,8	90,7	91,5	89,5	91,7	93,6	94,3	86,6	96,1	97,6	94,3	104,1	101,7
15	Weinmost/Wein	Wine must/Wine	Moût/Vin	-	-	-	-	-	-	-	-	-	-	-	-	-
16	Oliven und Olivenöl	Olives and olive oil	Olives et huile d'olives	-	-	-	-	-	-	-	-	-	-	-	-	-
17	Saatgut	Seeds	Semences	42,4	42,9	44,1	43,3	43,6	43,4	43,5	43,1	43,2	43,1	42,9	42,8	41,2
18	Blumen, Zierpflanzen und Baumschulerzeugnisse	Flowers, ornamental plants and tree-nursery products	Fleurs, plantes ornementales et produits de pépinière	61,2	67,2	85,0	84,7	88,3	90,9	81,7	72,3	79,0	66,6	65,2	63,4	61,8
19	Sonstige pflanzliche Erzeugnisse	Other crop products	Autres produits végétaux	28,7	29,5	30,1	30,5	30,9	30,4	30,3	30,1	28,0	30,0	30,1	30,1	27,9
2	TIERE UND TIERISCHE ERZEUGNISSE	ANIMALS AND ANIMAL PRODUCTS	ANIMAUX ET PRODUITS ANIMAUX	56,6	56,7	56,7	56,9	52,7	53,0	50,3	49,8	49,8	49,9	51,8	54,1	55,0
21	Tiere (zur Schlachtung und für den Export)	Animals (for slaughter and export)	Animaux (boucherie et exportation)	37,3	37,6	37,5	37,7	35,9	36,6	36,4	36,8	36,8	37,4	37,6	36,7	36,4
21A	Kälber	Calves	Veaux	26,9	25,9	26,5	25,5	29,8	24,0	25,0	29,8	27,0	25,6	25,6	25,8	26,3
21B	Rinder ohne Kälber	Cattle excluding calves	Bovins sans veaux	33,7	32,7	33,1	34,2	33,5	35,0	35,5	36,2	36,3	37,4	37,7	37,2	36,6
21C	Schweine	Pigs	Porcs	42,3	43,9	44,5	43,9	39,3	39,0	38,6	38,1	37,9	38,0	37,5	37,4	36,2
21D	Schafe und Lämmer	Sheep and lambs	Moutons et agneaux	18,2	18,0	18,9	18,2	19,3	19,6	22,0	21,4	17,1	19,3	18,2	17,5	18,5
21E	Geflügel	Poultry	Volailles	33,8	34,9	25,5	24,7	33,4	34,7	29,6	34,9	35,4	35,5	40,6	29,1	38,2
21F	Sonstige Tiere	Other animals	Autres animaux	27,1	25,2	25,2	25,8	25,6	25,2	25,3	25,4	25,6	25,0	25,6	25,3	24,8
22	Milch	Milk	Lait	77,8	77,8	77,9	77,9	70,7	70,7	65,4	64,0	64,0	63,9	67,6	72,9	75,0
23	Eier	Eggs	Oeufs	25,2	25,5	25,8	28,2	29,3	29,7	29,7	29,5	29,4	26,7	27,4	29,1	29,1
24	Sonstige tierische Erzeugnisse	Other animal products	Autres produits animaux	81,9	81,7	81,8	81,8	81,7	81,7	81,5	81,1	81,0	80,8	81,2	91,6	91,2

## DEFLATIONIERTE PREISINDIZES / DEFLATED PRICE INDICES / INDICES DES PRIX DEFLATES

1990 = 100 (ohne MwSt / excluding VAT / TVA exclue)



				SVERIGE												
				1997				1998								
				sep	oct	nov	dec	jan	feb	mar	apr	mai	jun	jul	aug	sep
0	INSGESAMT	TOTAL	TOTAL	72,5	71,7	71,2	71,1	71,8	72,4	72,0	72,6	71,5	71,5	70,8	71,9	70,6
(0)	INSGESAMT (ohne Obst und Gemüse)	TOTAL (excl. fruit and vegetables)	TOTAL (sans fruits et légumes)	71,2	71,3	71,3	71,2	72,0	72,6	72,2	71,8	71,0	71,3	70,0	70,8	69,9
1	PFLANZLICHE ERZEUGNISSE	CROP PRODUCTS	PRODUITS VEGETAUX	70,1	68,6	67,9	69,4	71,7	72,3	69,6	72,3	70,9	72,9	70,2	72,9	70,6
(1)	PFLANZLICHE ERZEUGNISSE (ohne Obst und Gemüse)	CROP PRODUCTS (excl. fruit and vegetables)	PRODUITS VEGETAUX (sans fruits et légumes)	63,9	66,1	67,9	69,6	72,5	73,1	70,0	68,2	69,0	72,4	66,6	68,2	67,5
11	Getreide und Reis	Cereals and rice	Céréales et riz	59,2	60,4	61,2	60,9	61,4	61,7	61,3	60,9	60,4	59,5	58,0	58,1	58,5
12	Hackfrüchte	Root crops	Plantes racinées	79,3	87,1	87,2	85,5	86,8	87,7	88,5	88,2	88,6	104,7	85,5	90,5	89,9
12A	Speisekartoffeln	Potatoes for consumption	Pommes de terre de consommation	55,2	71,8	71,5	68,1	70,4	72,2	74,1	74,0	75,2	109,1	64,1	74,0	73,6
12B	Zuckerrüben	Sugar beet	Betteraves sucrières	106,3	106,2	106,4	106,4	106,8	106,9	106,6	106,2	105,9	106,1	110,6	111,2	110,6
12C	Sonstige Hackfrüchte	Others	Autres	77,1	77,9	78,0	78,0	78,3	78,4	78,2	77,9	77,6	77,8	78,0	78,5	78,0
13	Obst	Fruit	Fruits	113,3	104,1	74,9	73,0	71,0	71,1	70,9	70,6	70,4	56,7	66,0	82,8	96,2
13A	Frischobst	Fresh fruit	Fruits frais	113,3	104,1	74,9	73,0	71,0	71,1	70,9	70,6	70,4	56,7	66,0	82,8	96,2
13B	Trockenfrüchte	Nuts and dried fruit	Fruits secs	-	-	-	-	-	-	-	-	-	-	-	-	-
14	Frischgemüse	Fresh vegetables	Légumes frais	97,4	75,4	66,3	67,1	67,4	67,5	67,3	97,5	82,5	80,1	93,0	99,1	83,1
15	Weinmost/Wein	Wine must/Wine	Moût/Vin	-	-	-	-	-	-	-	-	-	-	-	-	-
16	Oliven und Olivenöl	Olives and olive oil	Olives et huile d'olives	-	-	-	-	-	-	-	-	-	-	-	-	-
17	Saatgut	Seeds	Semences	-	-	-	-	-	-	-	-	-	-	-	-	-
18	Blumen, Zierpflanzen und Baumschulerzeugnisse	Flowers, ornamental plants and tree-nursery products	Fleurs, plantes ornementales et produits de pépinière	76,0	74,2	81,8	94,5	108,1	109,7	92,2	83,4	88,4	84,7	85,0	85,4	85,0
19	Sonstige pflanzliche Erzeugnisse	Other crop products	Autres produits végétaux	38,4	38,3	38,4	38,4	37,8	37,8	37,7	37,6	37,4	37,5	37,6	37,8	38,4
2	TIERE UND TIERISCHE ERZEUGNISSE	ANIMALS AND ANIMAL PRODUCTS	ANIMAUX ET PRODUITS ANIMAUX	73,4	72,8	72,4	71,7	71,9	72,5	72,9	72,7	71,7	70,9	71,1	71,8	70,6
21	Tiere (zur Schlachtung und für den Export)	Animals (for slaughter and export)	Animaux (boucherie et exportation)	68,3	65,5	63,2	61,6	59,9	61,5	62,7	63,5	62,1	61,7	61,0	61,3	59,1
21A	Kälber	Calves	Veaux	69,3	67,9	65,2	64,0	62,0	64,4	65,2	63,3	63,1	69,1	69,3	70,8	70,1
21B	Rinder ohne Kälber	Cattle excluding calves	Bovins sans veaux	58,0	56,9	56,5	57,9	58,7	61,4	62,0	65,3	65,2	66,1	65,5	65,9	62,1
21C	Schweine	Pigs	Porcs	74,3	73,7	69,6	65,3	61,4	62,1	63,9	62,8	60,2	58,4	57,3	57,7	56,6
21D	Schafe und Lämmer	Sheep and lambs	Moutons et agneaux	64,9	60,5	48,5	51,4	53,3	57,9	58,0	59,4	59,8	60,4	60,5	58,9	58,2
21E	Geflügel	Poultry	Volailles	57,4	57,3	57,4	57,4	58,4	58,4	58,2	58,0	57,9	58,0	58,1	58,5	58,1
21F	Sonstige Tiere	Other animals	Autres animaux	46,1	46,1	46,1	46,1	41,9	43,1	41,8	41,6	41,5	44,5	43,2	43,5	43,2
22	Milch	Milk	Lait	80,5	79,9	80,7	80,6	81,9	82,0	81,2	81,5	80,7	79,7	80,5	81,0	80,8
23	Eier	Eggs	Oeufs	63,5	64,2	66,8	68,3	72,1	70,1	75,4	61,8	61,6	61,3	62,4	63,9	65,6
24	Sonstige tierische Erzeugnisse	Other animal products	Autres produits animaux	-	-	-	-	-	-	-	-	-	-	-	-	-

## DEFLATIONIERTE PREISINDIZES / DEFLATED PRICE INDICES / INDICES DES PRIX DEFLATES

1990 = 100 (ohne MwSt / excluding VAT / TVA exclue)



				UNITED KINGDOM													
				1997					1998								
				sep	oct	nov	dec	jan	feb	mar	apr	mai	jun	jul	aug	sep	
0	INSGESAMT	TOTAL	TOTAL	77,3	75,0	74,4	74,0	73,6	72,9	72,8	71,2	72,1	75,9	75,7	71,4	67,9	
(0)	INSGESAMT (ohne Obst und Gemüse)	TOTAL (excl. fruit and vegetables)	TOTAL (sans fruits et légumes)	77,6	75,1	74,3	73,2	72,7	72,0	72,1	69,8	70,2	74,6	75,0	70,2	66,9	
1	PFLANZLICHE ERZEUGNISSE	CROP PRODUCTS	PRODUITS VEGETAUX	64,8	65,5	67,8	68,4	68,0	67,6	67,3	68,5	71,6	78,2	72,0	67,6	66,2	
(1)	PFLANZLICHE ERZEUGNISSE (ohne Obst und Gemüse)	CROP PRODUCTS (excl. fruit and vegetables)	PRODUITS VEGETAUX (sans fruits et légumes)	61,5	62,7	65,4	64,2	63,8	63,3	63,5	63,5	65,9	75,2	68,5	62,7	62,6	
11	Getreide und Reis	Cereals and rice	Céréales et riz	62,5	64,2	63,7	62,1	61,6	60,8	61,7	59,7	61,6	61,4	58,4	51,2	62,7	
12	Hackfrüchte	Root crops	Plantes sarclées	55,4	51,4	56,4	58,6	60,8	62,5	64,9	69,7	90,5	141,9	104,9	93,7	88,7	
12A	Speisekartoffeln	Potatoes for consumption	Pommes de terre de consommation	40,6	41,1	49,0	52,6	55,8	58,6	62,5	70,4	103,5	185,0	126,1	108,4	100,7	
12B	Zuckerrüben	Sugar beet	Betteraves sucrières	60,7	69,1	69,1	68,9	69,4	69,2	69,0	68,6	68,3	68,3	68,7	68,5	68,1	
12C	Sonstige Hackfrüchte	Others	Autres	-	-	-	-	-	-	-	-	-	-	-	-	-	
13	Obst	Fruit	Fruits	74,1	83,6	88,5	85,7	78,2	78,3	78,3	83,1	87,5	75,8	81,2	77,3	69,7	
13A	Frischobst	Fresh fruit	Fruits frais	74,1	83,6	88,5	85,7	78,2	78,3	78,3	83,1	87,5	75,8	81,2	77,3	69,7	
13B	Trockenfrüchte	Nuts and dried fruit	Fruits secs	-	-	-	-	-	-	-	-	-	-	-	-	-	
14	Frischgemüse	Fresh vegetables	Légumes frais	74,9	71,6	71,9	80,2	81,7	81,8	79,1	84,4	89,6	90,8	83,3	84,2	79,3	
15	Weinmost/Wein	Wine must/Wine	Moût/Vin	-	-	-	-	-	-	-	-	-	-	-	-	-	
16	Oliven und Olivendl	Olives and olive oil	Olives et huile d'olives	-	-	-	-	-	-	-	-	-	-	-	-	-	
17	Saatgut	Seeds	Semences	70,4	79,1	77,8	80,0	73,8	73,7	70,5	67,6	67,2	67,9	64,8	63,9	68,3	
18	Blumen, Zierpflanzen und Baumschulerzeugnisse	Flowers, ornamental plants and tree-nursery products	Fleurs, plantes ornementales et produits de pépinière	82,4	86,5	101,6	93,9	90,0	85,6	80,1	81,9	62,2	62,2	83,6	85,4	84,5	
19	Sonstige pflanzliche Erzeugnisse	Other crop products	Autres produits végétaux	44,4	45,8	47,4	48,0	49,6	50,7	51,4	51,6	51,9	51,0	44,7	43,5	43,8	
2	TIERE UND TIERISCHE ERZEUGNISSE	ANIMALS AND ANIMAL PRODUCTS	ANIMAUX ET PRODUITS ANIMAUX	85,9	81,4	78,8	77,8	77,3	78,5	78,5	73,0	72,4	74,3	78,3	74,0	69,1	
21	Tiere (zur Schlachtung und für den Export)	Animals (for slaughter and export)	Animaux (boucherie et exportation)	79,2	76,9	73,9	72,1	71,3	70,6	71,9	72,0	74,1	74,7	73,1	65,5	59,2	
21A	Kälber	Calves	Veaux	80,7	74,6	74,8	74,4	74,8	74,6	74,4	66,2	65,9	66,0	66,2	65,9	65,6	
21B	Rinder ohne Kälber	Cattle excluding calves	Bovins sans veaux	72,1	69,5	65,7	67,6	67,2	66,1	64,5	62,8	65,2	67,6	70,8	62,3	58,0	
21C	Schweine	Pigs	Porcs	75,7	75,8	71,1	65,1	63,5	66,5	68,8	67,7	65,3	63,8	59,0	48,6	42,0	
21D	Schafe und Lämmer	Sheep and lambs	Moutons et agneaux	110,9	103,0	99,0	89,1	84,2	79,5	91,5	103,2	119,6	119,4	105,6	95,5	75,3	
21E	Geflügel	Poultry	Volailles	78,2	75,4	76,5	77,4	79,5	78,1	76,7	74,6	72,0	71,6	72,1	70,8	70,3	
21F	Sonstige Tiere	Other animals	Autres animaux	-	-	-	-	-	-	-	-	-	-	-	-	-	
22	Milch	Milk	Lait	99,3	90,7	88,8	87,3	87,5	86,3	85,7	75,6	71,0	75,6	88,9	89,1	85,2	
23	Eier	Eggs	Oeufs	70,4	71,3	67,3	75,5	74,5	73,9	66,4	68,2	67,6	65,3	68,3	65,3	66,1	
24	Sonstige tierische Erzeugnisse	Other animal products	Autres produits animaux	64,2	64,2	64,2	64,0	64,5	64,3	64,1	63,7	57,6	57,7	58,0	57,8	57,5	



## DEFLATIONIERTE PREISINDIZES / DEFLATED PRICE INDICES / INDICES DES PRIX DEFLATES

1990 = 100 (ohne MwSt / excluding VAT / TVA exclue)



				EU-15												
				1997				1998								
				sep	oct	nov	dec	jan	feb	mar	apr	mai	jun	jul	aug	sep
0	INSGESAMT	TOTAL	TOTAL	81,4	79,3	79,9	80,7	80,8	81,0	79,7	78,5	77,5	77,4	78,2	76,4	76,8
(0)	INSGESAMT (ohne Obst und Gemüse)	TOTAL (excl. fruit and vegetables)	TOTAL (sans fruits et légumes)	79,5	78,9	78,6	78,6	78,7	79,0	77,7	76,3	74,8	75,3	74,7	74,5	74,0
1	PFLANZLICHE ERZEUGNISSE	CROP PRODUCTS	PRODUITS VEGETAUX	79,9	77,4	80,0	82,4	83,6	84,0	82,5	82,3	81,7	81,2	78,3	78,7	80,5
(1)	PFLANZLICHE ERZEUGNISSE (ohne Obst und Gemüse)	CROP PRODUCTS (excl. fruit and vegetables)	PRODUITS VEGETAUX (sans fruits et légumes)	74,5	75,4	76,6	77,9	79,5	80,2	78,7	78,2	76,6	77,5	75,5	75,0	75,2
11	Getreide und Reis	Cereals and rice	Céréales et riz	62,0	62,4	62,7	62,9	63,6	63,3	62,9	61,9	61,6	61,2	58,3	56,2	56,0
12	Hackfrüchte	Root crops	Plantes racinées	77,4	75,6	78,7	81,1	81,9	83,3	85,1	89,0	90,2	95,9	88,3	86,9	85,5
12A	Speisekartoffeln	Potatoes for consumption	Pommes de terre de consommation	65,6	64,4	71,3	76,5	78,2	81,6	85,8	95,1	97,8	110,6	91,9	88,3	88,6
12B	Zuckerrüben	Sugar beet	Betteraves sucrières	87,5	85,1	85,3	85,5	85,7	85,6	85,4	85,2	85,3	85,4	86,6	86,9	85,7
12C	Sonstige Hackfrüchte	Others	Autres	73,2	73,3	73,3	73,4	73,1	72,8	72,6	72,4	72,2	72,3	72,4	72,2	
13	Obst	Fruit	Fruits	94,1	86,0	91,7	92,0	88,0	86,6	86,5	86,5	94,5	96,5	96,9	94,0	92,9
13A	Frischobst	Fresh fruit	Fruits frais	70,7	66,2	52,7	59,1	62,5	66,1	54,0	51,4	59,6	74,4	76,7	73,3	63,9
13B	Trockenfrüchte	Nuts and dried fruit	Fruits secs	96,8	95,6	100,1	101,5	107,0	104,6	104,8	104,6	111,4	68,6	73,1	69,7	100,4
14	Frischgemüse	Fresh vegetables	Légumes frais	82,5	78,2	85,5	94,9	96,7	95,7	95,2	97,2	93,5	83,8	76,1	88,5	93,9
15	Weinmost/Wein	Wine must/Wine	Moût/Vin	89,2	90,3	91,1	94,3	93,7	94,9	96,5	97,0	96,8	98,0	97,7	99,7	99,5
16	Oliven und Olivenöl	Olives and olive oil	Olives et huile d'olives	89,8	86,4	84,5	84,5	84,0	80,9	78,6	78,6	77,5	77,2	77,5	77,4	80,7
17	Saatgut	Seeds	Semences	84,0	83,8	83,6	84,0	83,1	82,7	81,7	82,9	82,8	82,9	86,7	86,3	86,6
18	Blumen, Zierpflanzen und Baumschulerzeugnisse	Flowers, ornamental plants and tree-nursery products	Fleurs, plantes ornementales et produits de pépinière	90,5	95,9	99,3	102,1	111,5	115,3	102,1	97,2	87,7	88,6	88,1	89,8	93,8
19	Sonstige pflanzliche Erzeugnisse	Other crop products	Autres produits végétaux	60,7	62,8	63,9	64,0	65,1	66,1	65,4	64,6	62,3	62,0	61,8	61,1	59,2
2	TIERE UND TIERISCHE ERZEUGNISSE	ANIMALS AND ANIMAL PRODUCTS	ANIMAUX ET PRODUITS ANIMAUX	82,8	81,1	79,9	79,1	78,2	78,2	77,1	75,1	73,7	73,9	74,2	74,2	73,3
21	Tiere (zur Schlachtung und für den Export)	Animals (for slaughter and export)	Animaux (boucherie et exportation)	81,6	79,0	77,6	75,1	74,2	74,7	74,0	72,7	71,3	71,3	70,0	68,9	67,2
21A	Kälber	Calves	Veaux	81,2	83,0	86,4	87,8	88,4	86,0	85,6	85,4	85,1	82,9	79,8	79,9	83,3
21B	Rinder ohne Kälber	Cattle excluding calves	Bovins sans veaux	73,2	72,8	72,0	72,0	73,0	73,0	73,3	72,7	73,3	73,5	73,7	73,2	71,5
21C	Schweine	Pigs	Porcs	87,4	80,4	77,2	70,2	68,3	71,9	69,4	66,0	62,0	62,2	59,3	56,1	52,1
21D	Schafe und Lämmer	Sheep and lambs	Moutons et agneaux	99,1	98,9	98,1	95,4	90,9	83,4	85,8	88,9	92,9	94,2	93,1	89,5	83,3
21E	Geflügel	Poultry	Volailles	79,5	77,7	75,8	76,4	74,6	74,0	74,1	73,5	72,2	73,4	73,5	75,1	75,5
21F	Sonstige Tiere	Other animals	Autres animaux	79,3	85,2	86,8	85,5	80,3	76,6	76,1	78,0	73,1	67,3	68,2	70,0	79,1
22	Milch	Milk	Lait	85,5	85,5	85,2	85,0	84,6	83,5	81,9	79,2	78,5	79,2	82,4	84,4	84,6
23	Eier	Eggs	Oeufs	79,5	78,1	80,5	84,6	80,6	79,5	77,1	72,3	68,4	67,5	69,8	69,7	72,6
24	Sonstige tierische Erzeugnisse	Other animal products	Autres produits animaux	81,0	76,8	80,1	81,4	82,7	85,2	86,7	81,3	75,4	75,9	71,4	68,5	63,4



**Monatliche EU-Indizes der Einkaufspreise  
landwirtschaftlicher Betriebsmittel**

**Monthly EU indices of purchase prices of the means  
of agricultural production**

**Indices UE mensuels des prix d'achat des moyens  
de production agricole**



**Nominale Indizes**

**Nominal indices**

**Indices nominaux**

## NOMINALE PREISINDIZES / NOMINAL PRICE INDICES / INDICES DES PRIX NOMINAUX

1990 = 100 (ohne MwSt / excluding VAT / TVA exclue)



			BELGIQUE / BELGIE													
			1997				1998									
			sep	oct	nov	dec	jan	feb	mar	apr	mai	jun	jul	aug	sep	
00	INSGESAMT (01 + 02)	TOTAL (01 + 02)	TOTAL (01 + 02)	106,7	106,2	106,1	105,8	105,3	105,3	103,9	103,4	102,6	102,0	101,5	100,3	99,8
01	WAREN UND DIENSTLEISTUNGEN DES LAUFENDEN LANDWIRTSCHAFTLICHEN VERBRAUCHS	GOODS AND SERVICES CURRENTLY CONSUMED IN AGRICULTURE	BIENS ET SERVICES DE CONSOMMATION COURANTE DE L'AGRICULTURE	104,7	104,2	104,1	103,7	103,1	102,8	101,2	100,6	99,7	99,0	98,4	97,1	96,5
1	Saat- und Pflanzgut	Seeds	Semences et plants	104,0	104,0	104,0	104,0	104,0	104,0	100,8	100,8	100,8	100,8	100,8	100,8	100,8
2	Nutz- und Zuchtvieh	Animals for rearing and production	Animaux d'élevage et de rente	102,2	90,2	86,0	83,0	83,6	91,6	86,9	79,6	73,4	72,9	65,4	56,9	55,7
3	Energie und Schmierstoffe	Energy, lubricants	Energie et lubrifiants	107,1	110,6	113,5	106,4	102,6	100,3	97,6	99,2	99,0	96,1	95,1	90,9	91,6
31	Heizstoffe	Fuels for heating	Combustibles	106,8	114,4	121,3	107,2	101,2	97,1	93,5	95,6	96,1	92,7	90,3	82,9	83,3
32	Treibstoffe	Motor fuels	Carburants	103,0	107,8	108,0	103,3	97,1	94,4	89,3	92,1	89,9	83,8	83,3	78,9	81,0
33	Elektrischer Strom	Electricity	Electricité	106,3	106,3	106,3	106,1	106,1	106,2	106,4	106,5	106,7	106,7	106,9	109,0	109,1
34	Schmierstoffe	Lubricants	Lubrifiants	101,6	101,6	101,6	101,6	107,2	107,2	107,2	107,2	107,2	107,2	107,2	107,2	107,2
4	Dünge- und Bodenverbesserungsmittel	Fertilizers, soil improvers	Engrais et amendements	87,9	86,9	86,5	89,1	85,2	83,6	83,9	83,9	83,9	83,9	83,9	83,9	83,9
41	Einnährstoffdünger	Straight fertilizers	Engrais simples	93,1	91,0	93,5	94,9	90,9	87,2	87,8	87,8	87,8	87,8	87,8	87,8	87,8
411	Stickstoffdünger	Nitrogenous fertilizers	Engrais azotés	90,1	88,9	92,4	94,1	88,8	83,6	84,7	84,7	84,7	84,7	84,7	84,7	84,7
412	Phosphatdünger	Phosphatic fertilizers	Engrais phosphatés	103,8	103,8	103,8	103,8	103,8	103,8	103,8	103,8	103,8	103,8	103,8	103,8	103,8
413	Kalidünger	Potassio fertilizers	Engrais potassiques	100,9	92,4	91,4	92,1	92,1	92,1	92,1	92,1	92,1	92,1	92,1	92,1	92,1
42	Mehrnährstoffdünger	Compound fertilizers	Engrais composés	83,1	82,9	83,9	83,9	80,3	80,3	80,3	80,3	80,3	80,3	80,3	80,3	80,3
421	NP-Dünger	NP fertilizers	Engrais NP	70,2	72,0	73,8	73,8	73,8	73,8	73,8	73,8	73,8	73,8	73,8	73,8	73,8
422	PK-Dünger	PK fertilizers	Engrais PK	91,3	91,3	91,3	91,3	89,5	89,5	89,5	89,5	89,5	89,5	89,5	89,5	89,5
423	NPK-Dünger	NPK fertilizers	Engrais NPK	82,7	82,1	83,3	83,3	78,6	78,6	78,6	78,6	78,6	78,6	78,6	78,6	78,6
43	Sonstige Dünge- und Bodenverbesserungsmittel	Other fertilizers, soil improvers	Autres engrais et amendements	140,6	140,6	135,0	138,7	125,3	125,3	125,3	125,3	125,3	125,3	125,3	125,3	125,3
5	Pflanzenschutzmittel	Plant protection products	Produits de protection des cultures	104,7	104,7	104,7	104,7	104,7	104,7	104,7	104,7	104,7	104,7	104,7	104,7	104,7
51	Fungizide	Fungicides	Fongicides	-	-	-	-	-	-	-	-	-	-	-	-	-
52	Insektizide	Insecticides	Insecticides	-	-	-	-	-	-	-	-	-	-	-	-	-
53	Herbizide	Herbicides	Herbicides	-	-	-	-	-	-	-	-	-	-	-	-	-
54	Sonstige	Other	Autres	-	-	-	-	-	-	-	-	-	-	-	-	-
6	Futtermittel	Animal feedingstuffs	Aliments des animaux	99,9	99,3	98,4	99,0	98,9	98,0	95,9	94,5	93,2	92,2	91,4	89,9	88,8
61	Einzel Futtermittel	Straight feedingstuffs	Aliments simples	107,5	108,7	101,7	107,0	107,0	104,3	96,2	94,2	89,7	87,9	88,6	83,8	83,8
611	Getreide und Mählennachprodukte	Cereals and milling by-products	Céréales et sous-produits de meunerie	72,6	70,6	69,0	69,9	71,0	70,4	69,0	68,6	70,1	69,1	68,8	71,8	72,7
612	Ölkuchen bzw. -schrot	Oil-cakes	Tourteaux	134,6	136,6	122,6	133,1	126,6	123,2	108,7	106,0	96,2	93,6	95,4	87,2	86,0
613	Futtermittel tierischer Herkunft	Products of animal origin	Produits d'origine animale	-	-	-	-	-	-	-	-	-	-	-	-	-
614	Sonstige Einzel Futtermittel	Other	Autres	95,4	98,4	97,7	98,7	105,1	104,7	100,8	96,6	97,0	95,9	95,9	89,2	90,4
62	Mischfuttermittel	Compound feedingstuffs	Aliments composés	99,0	98,0	98,0	97,9	97,8	97,2	95,8	94,6	93,6	92,6	91,7	90,7	89,4
621	für Kälber	for calves	pour veaux	109,2	108,8	108,8	108,7	108,6	109,2	109,0	108,7	108,4	108,3	107,7	107,0	106,2
622	für Rinder (ohne Kälber)	for cattle (excluding calves)	pour bovins (autres que veaux)	105,3	104,4	104,3	104,0	103,8	102,8	101,0	99,7	98,7	97,2	96,2	95,2	93,9
623	für Schweine	for pigs	pour porcins	95,6	94,5	94,5	94,5	94,4	93,7	92,1	90,7	89,6	88,6	87,3	86,1	84,6
624	für Geflügel	for poultry	pour volailles	98,8	98,2	98,2	98,2	98,1	97,9	96,9	96,3	95,6	95,6	95,4	94,9	94,1
625	Sonstige	Other	Autres	105,9	105,7	105,7	105,5	105,3	104,6	103,2	102,6	102,0	102,0	101,5	100,8	99,4
7	Material und Kleinwerkzeug	Material and small tools	Matériel et petit outillage	110,4	110,4	110,4	110,4	110,4	110,4	113,1	113,1	113,1	113,1	113,1	113,1	113,1
8	Instandhaltung und Reparatur von Maschinen	Maintenance and repair of plant	Entretien et réparation du matériel	130,7	130,9	130,9	131,0	131,4	133,3	133,4	134,2	134,7	134,8	134,8	134,9	135,1
9	Instandhaltung und Reparatur von Wirtschaftsgebäuden und sonstigen Bauten	Maintenance and repair of agricultural buildings and other buildings	Entretien et réparation des bâtiments d'exploitation et autres ouvrages	113,9	114,1	113,6	113,6	114,1	114,1	114,2	114,3	114,3	114,2	114,4	114,0	113,7
10	Veterinärleistungen	Veterinary services	Services vétérinaires	122,1	122,2	122,9	122,9	122,9	123,8	123,5	123,7	123,7	123,8	124,8	124,7	124,4
11	Allgemeine Wirtschaftsausgaben	General expenses	Frais généraux	118,7	118,7	119,2	119,2	119,2	119,7	119,5	119,7	119,8	119,9	120,5	120,5	120,4

## NOMINALE PREISINDIZES / NOMINAL PRICE INDICES / INDICES DES PRIX NOMINAUX

1990 = 100 (ohne MwSt / excluding VAT / TVA exclue)



				BELGIQUE / BELGIE													
				1997	1997	1997	1997	1998	1998	1998	1998	1998	1998	1998	1998		
				sep	oct	nov	dec	jan	feb	mar	apr	mai	jun	jul	aug	sep	
02	WAREN UND DIENSTLEISTUNGEN LANDWIRTSCHAFTLICHER INVESTITIONEN	GOODS AND SERVICES CONTRIBUTING TO AGRICULTURAL INVESTMENT	BIENS ET SERVICES CONCOURANT AUX INVESTISSEMENTS DE L'AGRICULTURE	121,0	121,1	120,9	120,9	121,4	123,6	123,7	123,7	123,7	123,7	123,7	123,8	123,6	123,5
12	Maschinen und andere Ausrüstungsgüter	Machinery and other equipment	Machines et autres biens d'équipement	125,3	125,3	125,3	125,3	125,7	129,2	129,2	129,2	129,2	129,2	129,2	129,2	129,2	129,2
121	Einachsschlepper und andere einachsige Motorgeräte	Rotovator and other 2-wheel equipment	Motoculteurs et autre matériel à 2 roues	125,8	125,8	125,8	125,8	125,8	130,5	130,5	130,5	130,5	130,5	130,5	130,5	130,5	130,5
122	Maschinen und Geräte für Kulturen	Machinery and plant for cultivating	Machines et matériel pour la culture	134,9	134,9	134,9	134,9	134,9	139,2	139,2	139,2	139,2	139,2	139,2	139,2	139,2	139,2
123	Maschinen und Geräte für die Ernte	Machinery and plant for harvesting	Machines et matériel pour la récolte	125,2	125,2	125,2	125,2	125,2	128,6	128,6	128,6	128,6	128,6	128,6	128,6	128,6	128,6
124	Maschinen und Einrichtungen	Farm machinery and installations	Machines et installations agricoles	117,9	117,9	117,9	117,9	121,6	121,6	121,6	121,6	121,6	121,6	121,6	121,6	121,6	121,6
1241	für die pflanzliche Erzeugung	for crop production	pour la production végétale	117,9	117,9	117,9	117,9	121,6	121,6	121,6	121,6	121,6	121,6	121,6	121,6	121,6	121,6
1242	für die tierische Erzeugung	for animal production	pour la production animale	117,9	117,9	117,9	117,9	121,6	121,6	121,6	121,6	121,6	121,6	121,6	121,6	121,6	121,6
1243	Sonstige	Other	Autres	-	-	-	-	-	-	-	-	-	-	-	-	-	-
125	Ackerschlepper	Tractors	Tracteurs	125,6	125,6	125,6	125,6	125,6	130,2	130,2	130,2	130,2	130,2	130,2	130,2	130,2	130,2
126	Sonstige Fahrzeuge	Other vehicles	Autres véhicules	113,9	113,9	113,9	113,9	113,9	115,1	115,1	115,1	115,1	115,1	115,1	115,1	115,1	115,1
13	Bauten	Buildings	Ouvrages	113,6	113,8	113,3	113,3	113,9	113,8	113,9	114,0	114,0	113,9	114,2	113,7	113,4	113,4
131	Wirtschaftsgebäude	Farm buildings	Bâtiments d'exploitation	113,9	114,1	113,6	113,6	114,2	114,1	114,2	114,3	114,3	114,2	114,5	114,0	113,7	113,7
132	Tiefbau- und Bodenverbesserungsarbeiten	Engineering and soil improvement operations	Ouvrages de génie civil et amélioration des terres	112,5	112,7	112,3	112,2	112,7	112,7	112,8	112,9	112,8	112,8	113,0	112,8	112,3	112,3

## NOMINALE PREISINDIZES / NOMINAL PRICE INDICES / INDICES DES PRIX NOMINAUX

1990 = 100 (ohne MwSt / excluding VAT / TVA exclue)



			DANMARK													
			1997				1998									
			sep	oct	nov	dec	jan	feb	mar	apr	mai	jun	jul	aug	sep	
00	INSGESAMT (01 + 02)	TOTAL (01 + 02)	TOTAL (01 + 02)	103,4	103,4	103,3	103,2	104,3	104,1	104,0	104,3	103,9	103,3	103,2	102,0	101,3
01	WAREN UND DIENSTLEISTUNGEN DES LAUFENDEN LANDWIRTSCHAFTLICHEN VERBRAUCHS	GOODS AND SERVICES CURRENTLY CONSUMED IN AGRICULTURE	BIENS ET SERVICES DE CONSOMMATION COURANTE DE L'AGRICULTURE	100,5	100,5	100,4	100,3	101,9	101,5	101,4	101,8	101,4	100,6	100,5	99,0	98,2
1	Saat- und Pflanzgut	Seeds	Semences et plants	102,2	102,2	102,2	102,2	104,0	104,0	104,0	104,0	104,0	104,0	104,0	104,0	104,0
2	Nutz- und Zuchtvieh	Animals for rearing and production	Animaux d'élevage et de rente	-	-	-	-	-	-	-	-	-	-	-	-	-
3	Energie und Schmierstoffe	Energy, lubricants	Energie et lubrifiants	100,6	101,7	101,9	100,1	100,1	99,8	98,1	99,4	99,2	97,5	96,2	93,6	95,5
31	Heizstoffe	Fuels for heating	Combustibles	104,4	107,5	108,1	104,1	97,0	96,6	92,8	96,0	95,2	91,3	89,9	84,5	88,8
32	Treibstoffe	Motor fuels	Carburants	105,8	107,3	107,5	104,4	99,9	99,3	96,4	98,7	98,4	95,7	95,0	91,0	94,1
33	Elektrischer Strom	Electricity	Electricité	95,3	95,3	95,3	95,3	101,6	101,6	101,6	101,5	101,5	101,5	99,9	99,4	99,4
34	Schmierstoffe	Lubricants	Lubrifiants	-	-	-	-	-	-	-	-	-	-	-	-	-
4	Dünge- und Bodenverbesserungsmittel	Fertilizers, soil improvers	Engrais et amendements	86,4	87,5	88,7	89,9	101,7	99,9	100,3	100,3	100,4	100,4	100,4	100,4	98,6
41	Einnährstoffdünger	Straight fertilizers	Engrais simples	99,5	100,6	101,7	102,8	119,0	117,0	117,4	117,6	117,6	117,6	117,6	117,6	116,0
411	Stickstoffdünger	Nitrogenous fertilizers	Engrais azotés	101,4	102,5	103,6	104,7	121,5	119,2	119,2	119,4	119,4	119,4	119,4	119,4	117,2
412	Phosphatdünger	Phosphatic fertilizers	Engrais phosphatés	69,2	70,6	72,0	73,4	88,8	89,3	94,9	94,9	94,9	94,9	94,9	94,9	85,9
413	Kalldünger	Potassic fertilizers	Engrais potassiques	84,0	85,4	86,8	88,1	96,7	98,0	102,1	102,1	102,1	102,1	102,1	102,1	109,2
42	Mehrnährstoffdünger	Compound fertilizers	Engrais composés	79,6	80,7	82,0	83,1	92,6	91,0	91,4	91,4	91,4	91,4	91,4	91,4	89,5
421	NP-Dünger	NP fertilizers	Engrais NP	85,3	86,6	88,1	89,5	101,9	103,3	99,6	99,6	99,6	99,6	99,6	99,6	87,7
422	PK-Dünger	PK fertilizers	Engrais PK	76,9	77,8	78,7	79,5	83,4	81,7	87,9	87,9	87,9	87,9	87,9	87,9	80,1
423	NPK-Dünger	NPK fertilizers	Engrais NPK	79,7	80,8	82,1	83,3	93,4	91,6	91,5	91,5	91,5	91,5	91,5	91,5	90,3
43	Sonstige Dünge- und Bodenverbesserungsmittel	Other fertilizers, soil improvers	Autres engrais et amendements	-	-	-	-	-	-	-	-	-	-	-	-	-
5	Pflanzenschutzmittel	Plant protection products	Produits de protection des cultures	112,1	112,1	112,1	112,1	112,0	112,0	112,0	112,0	112,0	112,0	112,0	112,0	112,0
51	Fungizide	Fungicides	Fongicides	108,2	108,2	108,2	108,2	108,2	108,2	108,2	108,2	108,2	108,2	108,2	108,2	108,2
52	Insektizide	Insecticides	Insecticides	106,7	106,7	106,7	106,7	106,7	106,7	106,7	106,7	106,7	106,7	106,7	106,7	106,7
53	Herbizide	Herbicides	Herbicides	123,8	123,8	123,8	123,8	123,2	123,2	123,2	123,2	123,2	123,2	123,2	123,2	123,2
54	Sonstige	Other	Autres	72,0	72,0	72,0	72,0	73,7	73,7	73,7	73,7	73,7	73,7	73,7	73,7	73,7
6	Futtermittel	Animal feedingstuffs	Aliments des animaux	90,5	90,1	89,7	89,3	89,9	89,6	89,4	90,0	89,0	88,2	87,3	84,5	82,8
61	Einzel Futtermittel	Straight feedingstuffs	Aliments simples	88,9	89,6	89,5	88,5	90,0	89,3	89,0	91,2	90,6	90,0	89,5	86,2	85,1
611	Getreide und Mühlennachprodukte	Cereals and milling by-products	Céréales et sous-produits de meunerie	70,0	72,0	70,4	68,6	70,2	70,1	69,7	69,6	70,1	69,9	69,1	62,8	61,3
612	Ölkuchen bzw. -schrot	Oil-cakes	Tourteaux	100,1	98,5	103,1	103,4	105,8	103,3	101,6	98,9	93,2	91,2	90,6	88,6	87,4
613	Futtermittel tierischer Herkunft	Products of animal origin	Produits d'origine animale	113,4	113,4	113,7	113,3	114,7	114,1	114,4	123,9	124,1	124,0	124,1	124,3	124,3
614	Sonstige Einzel Futtermittel	Other	Autres	93,1	92,1	90,8	90,9	89,9	89,5	89,1	87,3	86,1	83,7	83,1	82,9	80,0
62	Mischfuttermittel	Compound feedingstuffs	Aliments composés	91,0	90,2	89,8	89,6	89,8	89,7	89,6	89,6	88,5	87,6	86,7	84,0	82,1
621	für Kälber	for calves	pour veaux	82,0	81,2	81,5	81,2	81,7	81,7	82,0	81,8	80,5	79,7	79,0	75,9	73,5
622	für Rinder (ohne Kälber)	for cattle (excluding calves)	pour bovins (autres que veaux)	88,9	88,0	87,7	87,6	87,8	87,8	87,4	87,3	84,2	83,0	82,6	81,3	81,2
623	für Schweine	for pigs	pour porcins	89,7	89,1	89,6	89,2	89,4	89,5	89,1	89,2	88,5	87,4	86,6	81,8	81,1
624	für Geflügel	for poultry	pour volailles	94,8	93,7	93,9	94,5	94,5	93,9	94,8	94,8	95,4	96,0	95,5	94,0	84,8
625	Sonstige	Other	Autres	129,1	127,0	107,9	107,7	108,5	106,3	108,4	108,9	110,3	110,2	101,4	118,9	108,7
7	Material und Kleinwerkzeug	Material and small tools	Matériel et petit outillage	116,0	116,0	116,0	116,0	116,0	116,0	116,0	117,1	117,1	117,1	117,1	117,1	117,1
8	Instandhaltung und Reparatur von Maschinen	Maintenance and repair of plant	Entretien et réparation du matériel	136,5	136,5	136,3	137,0	137,0	137,0	137,5	137,5	137,8	137,8	139,7	139,7	139,7
9	Instandhaltung und Reparatur von Wirtschaftsgebäuden und sonstigen Bauten	Maintenance and repair of agricultural buildings and other buildings	Entretien et réparation des bâtiments d'exploitation et autres ouvrages	125,1	125,9	125,9	125,9	126,2	126,2	126,2	126,7	126,7	126,7	129,2	129,2	129,2
10	Veterinärleistungen	Veterinary services	Services vétérinaires	80,2	80,2	80,2	79,9	79,2	78,8	78,8	78,8	78,8	74,1	74,1	74,1	74,1
11	Allgemeine Wirtschaftsausgaben	General expenses	Frais généraux	120,6	120,3	120,2	120,1	121,8	121,8	121,8	121,8	121,8	121,8	121,8	121,8	121,8



## NOMINALE PREISINDIZES / NOMINAL PRICE INDICES / INDICES DES PRIX NOMINAUX

1990 = 100 (ohne MwSt / excluding VAT / TVA exclue)



			DANMARK												
			1997	oct	nov	dec	1998	feb	mar	apr	mai	jun	jul	aug	sep
			sep				jan								
02	WAREN UND DIENSTLEISTUNGEN LANDWIRTSCHAFTLICHER INVESTITIONEN	GOODS AND SERVICES CONTRIBUTING TO AGRICULTURAL INVESTMENT	BIENS ET SERVICES CONCOURANT AUX INVESTISSEMENTS DE L'AGRICULTURE	116,2	116,3	116,3	116,3	115,4	115,4	115,4	115,4	115,4	115,4	115,4	115,4
12	Maschinen und andere Ausrüstungsgüter	Machinery and other equipment	Machines et autres biens d'équipement	112,9	112,8	112,8	112,9	112,1	112,1	112,1	112,1	112,1	112,1	112,1	112,1
121	Einachsschlepper und andere einachsige Motorgeräte	Rotovator and other 2-wheel equipment	Motoculteurs et autre matériel à 2 roues	-	-	-	-	-	-	-	-	-	-	-	-
122	Maschinen und Geräte für Kulturen	Machinery and plant for cultivating	Machines et matériel pour la culture	119,1	119,8	119,8	119,8	118,3	118,3	118,3	118,3	118,3	118,3	118,3	118,3
123	Maschinen und Geräte für die Ernte	Machinery and plant for harvesting	Machines et matériel pour la récolte	108,0	108,2	108,2	108,2	107,1	107,1	107,1	107,1	107,1	107,1	107,1	107,1
124	Maschinen und Einrichtungen	Farm machinery and installations	Machines et installations agricoles	120,2	120,2	120,2	120,4	119,8	119,8	119,8	119,8	119,8	119,8	119,8	119,8
1241	für die pflanzliche Erzeugung	for crop production	pour la production végétale	105,5	105,5	105,5	105,5	104,9	104,9	104,9	104,9	104,9	104,9	104,9	104,9
1242	für die tierische Erzeugung	for animal production	pour la production animale	125,8	125,8	125,8	128,2	125,5	125,5	125,5	125,5	125,5	125,5	125,5	125,5
1243	Sonstige	Other	Autres	121,1	121,1	121,1	121,1	120,5	120,5	120,5	120,5	120,5	120,5	120,5	120,5
125	Ackerschlepper	Tractors	Tracteurs	108,2	108,2	108,2	108,2	107,4	107,4	107,4	107,4	107,4	107,4	107,4	107,4
126	Sonstige Fahrzeuge	Other vehicles	Autres véhicules	113,7	111,6	111,6	111,6	112,8	112,8	112,8	112,8	112,8	112,8	112,8	112,8
13	Bauten	Buildings	Ouvrages	123,8	124,4	124,4	124,4	123,2	123,2	123,2	123,2	123,2	123,2	123,2	123,2
131	Wirtschaftsgebäude	Farm buildings	Bâtiments d'exploitation	123,7	124,3	124,3	124,3	123,0	123,0	123,0	123,0	123,0	123,0	123,0	123,0
132	Tiefbau- und Bodenverbesserungsarbeiten	Engineering and soil improvement operations	Ouvrages de génie civil et amélioration des terres	126,3	126,3	126,7	126,7	125,9	125,9	125,9	125,9	125,9	125,9	125,9	125,9

## NOMINALE PREISINDIZES / NOMINAL PRICE INDICES / INDICES DES PRIX NOMINAUX

1990 = 100 (ohne MwSt / excluding VAT / TVA exclue)



				DEUTSCHLAND												
				1997				1998								
				sep	oct	nov	dec	jan	feb	mar	apr	mai	jun	jul	aug	sep
00	INSGESAMT (01 + 02)	TOTAL (01 + 02)	TOTAL (01 + 02)	107,4	106,7	106,9	107,2	106,9	107,1	106,7	106,2	105,2	104,8	103,9	103,1	102,0
01	WAREN UND DIENSTLEISTUNGEN DES LAUFENDEN LANDWIRTSCHAFTLICHEN VERBRAUCHS	GOODS AND SERVICES CURRENTLY CONSUMED IN AGRICULTURE	BIENS ET SERVICES DE CONSOMMATION COURANTE DE L'AGRICULTURE	105,8	104,8	105,1	105,4	104,9	105,1	104,6	104,0	102,6	102,1	101,0	99,9	98,3
1	Saat- und Pflanzgut	Seeds	Semences et plants	100,0	99,9	99,8	100,0	99,6	99,3	99,4	99,8	100,0	99,8	99,6	99,0	98,7
2	Nutz- und Zuchtvieh	Animals for rearing and production	Animaux d'élevage et de rente	97,8	91,4	94,3	99,3	98,7	102,9	105,3	100,2	92,6	93,8	86,8	82,5	74,4
3	Energie und Schmierstoffe	Energy, lubricants	Energie et lubrifiants	111,0	111,3	111,2	110,2	106,6	105,7	104,1	104,1	103,0	102,0	101,1	99,9	99,3
31	Heizstoffe	Fuels for heating	Combustibles	93,3	96,9	97,8	95,4	88,3	87,3	83,4	85,6	83,6	79,6	78,9	78,4	77,2
32	Treibstoffe	Motor fuels	Carburants	127,7	125,0	125,5	124,2	119,2	117,4	115,5	114,4	112,6	112,5	110,5	108,7	106,7
33	Elektrischer Strom	Electricity	Electricité	96,3	96,3	96,3	96,3	95,8	95,8	95,8	95,8	95,8	95,8	95,8	95,9	95,9
34	Schmierstoffe	Lubricants	Lubrifiants	115,4	118,0	116,0	116,0	116,6	117,0	117,1	117,1	117,1	117,2	117,2	117,6	117,8
4	Dünge- und Bodenverbesserungsmittel	Fertilizers, soil improvers	Engrais et amendements	94,8	94,7	94,8	94,7	93,0	93,2	93,6	93,3	93,1	92,3	92,7	92,5	92,2
41	Einnährstoffdünger	Straight fertilizers	Engrais simples	94,0	93,8	94,1	93,9	91,2	91,4	92,0	90,9	90,7	89,5	89,8	89,6	89,1
411	Stickstoffdünger	Nitrogenous fertilizers	Engrais azotés	93,0	92,5	92,8	92,7	89,1	89,2	89,8	88,5	88,3	87,1	87,7	87,5	87,0
412	Phosphatdünger	Phosphatic fertilizers	Engrais phosphatés	100,1	99,2	98,4	97,7	98,6	100,1	100,1	98,6	98,6	98,6	98,5	98,2	98,3
413	Kalidünger	Potassic fertilizers	Engrais potassiques	97,2	99,7	99,9	99,7	100,6	100,9	101,7	102,1	101,9	100,6	98,6	98,4	97,9
42	Mehrnährstoffdünger	Compound fertilizers	Engrais composés	93,5	92,9	93,0	92,9	92,6	92,8	92,8	93,8	93,5	93,3	93,6	93,6	93,4
421	NP-Dünger	NP fertilizers	Engrais NP	101,4	101,1	101,2	101,0	100,5	100,8	100,8	102,1	101,8	101,5	102,8	102,8	102,5
422	PK-Dünger	PK fertilizers	Engrais PK	92,4	92,6	92,7	92,5	92,3	92,6	92,6	92,9	92,5	92,4	91,9	91,9	91,7
423	NPK-Dünger	NPK fertilizers	Engrais NPK	90,8	89,6	89,7	89,6	89,4	89,8	89,6	90,8	90,5	90,3	90,5	90,5	90,4
43	Sonstige Dünge- und Bodenverbesserungsmittel	Other fertilizers, soil improvers	Autres engrais et amendements	104,0	105,0	105,2	105,0	104,9	105,0	105,6	105,5	105,3	104,4	105,8	105,7	105,4
5	Pflanzenschutzmittel	Plant protection products	Produits de protection des cultures	108,4	108,4	108,4	108,4	108,4	108,4	103,4	103,4	103,4	103,4	103,4	103,4	103,4
51	Fungizide	Fungicides	Fongicides	104,6	104,6	104,6	104,6	104,6	104,6	99,5	99,5	99,5	99,5	99,5	99,5	99,5
52	Insektizide	Insecticides	Insecticides	116,9	116,9	116,9	116,9	116,9	116,9	114,5	114,5	114,5	114,5	114,5	114,5	114,5
53	Herbizide	Herbicides	Herbicides	102,3	102,3	102,3	102,3	102,3	102,3	96,4	96,4	96,4	96,4	96,4	96,4	96,4
54	Sonstige	Other	Autres	136,0	136,0	136,0	136,0	136,0	136,0	133,1	133,1	133,1	133,1	133,1	133,1	133,1
6	Futtermittel	Animal feedingstuffs	Aliments des animaux	97,4	95,9	96,0	95,9	96,0	95,5	94,6	93,8	91,9	90,2	89,0	87,3	85,0
61	Einzel Futtermittel	Straight feedingstuffs	Aliments simples	111,4	108,3	108,3	108,7	108,4	105,8	100,5	98,6	94,8	92,5	89,8	87,4	85,8
611	Getreide und Mühlennachprodukte	Cereals and milling by-products	Céréales et sous-produits de meunerie	65,6	65,1	66,0	67,4	68,5	68,7	67,8	67,3	67,1	67,2	61,9	58,6	59,0
612	Ölkuchen bzw. -schrot	Oil-cakes	Tourteaux	145,1	136,8	135,6	135,2	132,9	125,7	114,4	110,5	100,8	95,5	93,0	88,9	83,9
613	Futtermittel tierischer Herkunft	Products of animal origin	Produits d'origine animale	117,9	120,7	121,7	123,4	123,6	123,7	123,2	122,6	121,4	118,3	117,3	116,5	116,0
614	Sonstige Einzelfuttermittel	Other	Autres	106,9	105,3	105,6	105,6	106,2	106,0	102,3	101,0	100,6	100,7	99,6	99,6	100,8
62	Mischfuttermittel	Compound feedingstuffs	Aliments composés	94,8	93,7	93,7	93,6	93,7	93,8	93,5	92,9	91,4	89,8	88,8	87,3	84,9
621	für Kälber	for calves	pour veaux	110,5	110,9	111,5	111,8	113,2	113,4	113,1	112,4	111,3	111,9	111,2	110,9	110,7
622	für Rinder (ohne Kälber)	for cattle (excluding calves)	pour bovins (autres que veaux)	96,6	96,2	96,2	96,2	96,1	95,9	95,6	95,3	93,8	90,6	88,9	86,6	85,0
623	für Schweine	for pigs	pour porcins	89,9	88,9	89,1	88,6	88,8	88,9	89,0	88,7	87,0	86,0	85,5	83,5	79,9
624	für Geflügel	for poultry	pour volailles	92,9	92,8	92,3	92,6	92,5	91,9	91,8	90,6	89,0	87,8	86,9	86,5	84,6
625	Sonstige	Other	Autres	-	-	-	-	-	-	-	-	-	-	-	-	-
7	Material und Kleinwerkzeug	Material and small tools	Matériel et petit outillage	103,4	103,7	104,1	104,1	104,2	104,3	104,4	104,5	104,6	104,7	104,7	104,7	104,8
8	Instandhaltung und Reparatur von Maschinen	Maintenance and repair of plant	Entretien et réparation du matériel	126,8	127,3	127,3	127,3	128,9	128,9	128,9	129,3	129,4	129,4	130,1	130,1	130,2
9	Instandhaltung und Reparatur von Wirtschaftsgebäuden und sonstigen Bauten	Maintenance and repair of agricultural buildings and other buildings	Entretien et réparation des bâtiments d'exploitation et autres ouvrages	121,6	121,6	121,7	121,7	121,7	121,8	121,8	121,8	121,8	121,8	121,8	121,8	121,8
10	Veterinärleistungen	Veterinary services	Services vétérinaires	104,6	104,6	104,6	104,6	104,6	104,6	104,6	104,6	105,4	105,4	105,4	105,4	
11	Allgemeine Wirtschaftsausgaben	General expenses	Frais généraux	128,9	130,2	130,3	130,3	131,4	131,3	131,3	131,4	131,5	131,5	131,5	131,5	131,6

## NOMINALE PREISINDIZES / NOMINAL PRICE INDICES / INDICES DES PRIX NOMINAUX

1990 = 100 (ohne MwSt / excluding VAT / TVA exclue)



## DEUTSCHLAND

			1997					1998							
			sep	oct	nov	dec	jan	feb	mar	apr	mai	jun	jul	aug	sep
02	WAREN UND DIENSTLEISTUNGEN LANDWIRTSCHAFTLICHER INVESTITIONEN	GOODS AND SERVICES CONTRIBUTING TO AGRICULTURAL INVESTMENT	112,8	113,0	112,9	112,9	113,2	113,3	113,3	113,3	113,4	113,3	113,3	113,3	113,4
12	Maschinen und andere Ausrüstungsgüter	Machinery and other equipment	112,6	112,8	112,7	112,8	113,0	113,2	113,2	113,2	113,3	113,3	113,2	113,2	113,4
121	Einachsschlepper und andere einachsige Motorgeräte	Rotovator and other 2-wheel equipment	108,0	108,0	108,0	108,0	108,0	108,0	108,0	109,0	109,0	109,1	109,1	109,1	109,1
122	Maschinen und Geräte für Kulturen	Machinery and plant for cultivating	118,1	118,2	118,4	118,6	119,0	119,1	119,6	119,7	119,8	119,7	119,1	119,2	119,3
123	Maschinen und Geräte für die Ernte	Machinery and plant for harvesting	116,7	118,2	118,6	118,6	118,7	119,0	119,1	119,2	119,2	119,3	119,3	119,3	119,6
124	Maschinen und Einrichtungen	Farm machinery and installations	111,0	111,1	111,1	111,1	111,8	112,1	112,2	111,9	112,1	112,0	112,0	112,1	112,2
1241	für die pflanzliche Erzeugung	for crop production	112,6	112,3	112,3	112,3	112,3	112,3	112,4	112,3	112,8	112,8	112,8	113,3	113,4
1242	für die tierische Erzeugung	for animal production	110,9	111,3	111,5	111,5	114,0	114,8	114,9	114,9	115,0	114,9	114,9	114,9	114,9
1243	Sonstige	Other	110,5	110,5	110,5	110,5	110,4	110,5	110,6	110,1	110,1	110,0	110,0	110,0	110,2
125	Ackerschlepper	Tractors	108,4	108,2	107,7	107,7	107,8	107,8	107,6	107,6	107,6	107,5	107,5	107,5	107,5
126	Sonstige Fahrzeuge	Other vehicles	113,7	113,6	113,2	113,4	113,4	113,7	113,8	114,0	114,2	114,4	114,5	114,5	114,6
13	Bauten	Buildings	114,5	114,5	114,2	114,2	114,2	113,9	113,9	113,9	113,9	113,7	113,7	113,6	113,6
131	Wirtschaftsgebäude	Farm buildings	114,5	114,5	114,2	114,2	114,2	113,9	113,9	113,9	113,9	113,7	113,7	113,6	113,6
132	Tiefbau- und Bodenverbesserungsarbeiten	Engineering and soil improvement operations	-	-	-	-	-	-	-	-	-	-	-	-	-

## NOMINALE PREISINDIZES / NOMINAL PRICE INDICES / INDICES DES PRIX NOMINAUX

1990 = 100 (ohne MwSt. / excluding VAT / TVA exclue)



				ELLADA													
				1997					1998								
				sep	oct	nov	dec	jan	feb	mar	apr	mai	jun	jul	aug	sep	
00	INSGESAMT (01 + 02)	TOTAL (01 + 02)	TOTAL (01 + 02)	201,2	201,8	201,2	200,5	200,4	200,0	202,1	208,7	206,8	206,0	205,9	205,4	205,0	
01	WAREN UND DIENSTLEISTUNGEN DES LAUFENDEN LANDWIRTSCHAFTLICHEN VERBRAUCHS	GOODS AND SERVICES CURRENTLY CONSUMED IN AGRICULTURE	BIENS ET SERVICES DE CONSOMMATION COURANTE DE L'AGRICULTURE	202,0	202,6	201,8	200,9	200,2	199,8	201,1	206,0	205,9	204,7	204,4	203,9	203,2	
1	Saat- und Pflanzgut	Seeds	Semences et plants	182,1	180,0	180,3	180,3	180,2	180,9	182,3	185,7	185,7	185,7	185,7	185,7	187,9	
2	Nutz- und Zuchtvieh	Animals for rearing and production	Animaux d'élevage et de rente	152,8	152,8	152,8	152,8	152,8	152,8	154,2	154,2	154,2	154,2	154,2	150,5	150,5	
3	Energie und Schmierstoffe	Energy, lubricants	Energie et lubrifiants	242,4	244,9	244,4	240,6	237,3	234,4	234,7	241,5	240,2	235,6	234,3	233,4	235,1	
31	Heizstoffe	Fuels for heating	Combustibles	274,8	279,1	278,8	273,7	265,3	262,1	262,4	271,0	268,8	262,7	260,9	259,2	262,7	
32	Treibstoffe	Motor fuels	Carburants	270,0	272,8	272,2	267,5	258,8	255,8	256,1	263,9	261,9	256,3	254,5	253,0	255,5	
33	Elektrischer Strom	Electricity	Electricité	130,8	130,8	130,8	130,8	139,6	139,6	139,6	139,6	139,6	139,6	141,7	143,8	143,8	
34	Schmierstoffe	Lubricants	Lubrifiants	130,1	130,1	130,1	130,1	155,8	151,8	151,6	156,6	159,1	159,2	159,3	159,6	154,8	
4	Dünge- und Bodenverbesserungsmittel	Fertilizers, soil improvers	Engrais et amendements	237,8	237,6	240,0	240,1	237,6	236,5	239,5	244,2	244,5	244,4	244,4	241,2	239,3	
41	Einnährstoffdünger	Straight fertilizers	Engrais simples	237,3	238,2	239,4	240,0	236,8	236,9	239,1	245,9	246,7	246,4	246,4	246,8	246,9	
411	Stickstoffdünger	Nitrogenous fertilizers	Engrais azotés	239,8	240,7	242,0	242,5	239,0	239,1	241,2	248,1	249,0	248,7	248,7	248,8	249,0	
412	Phosphatdünger	Phosphatic fertilizers	Engrais phosphatés	199,4	199,6	199,4	202,3	203,6	203,9	206,7	211,3	211,7	211,7	211,7	212,3	213,2	
413	Kalldünger	Potassic fertilizers	Engrais potassiques	212,7	211,8	211,8	212,8	213,8	213,8	217,0	223,5	223,7	223,7	223,7	224,1	226,3	
42	Mehrnährstoffdünger	Compound fertilizers	Engrais composés	238,1	237,4	240,4	240,1	238,0	238,2	239,7	243,3	243,3	243,3	243,3	238,3	235,2	
421	NP-Dünger	NP fertilizers	Engrais NP	258,5	257,5	261,6	261,6	258,9	257,2	260,4	263,2	263,2	263,2	263,2	255,5	251,6	
422	PK-Dünger	PK fertilizers	Engrais PK	-	-	-	-	-	-	-	-	-	-	-	-	-	
423	NPK-Dünger	NPK fertilizers	Engrais NPK	190,5	190,4	190,9	190,1	189,4	187,4	191,6	196,9	196,9	196,9	196,9	198,2	197,1	
43	Sonstige Dünge- und Bodenverbesserungsmittel	Other fertilizers, soil improvers	Autres engrais et amendements	-	-	-	-	-	-	-	-	-	-	-	-	-	
5	Pflanzenschutzmittel	Plant protection products	Produits de protection des cultures	163,9	164,4	164,8	164,9	164,9	165,1	166,7	172,7	172,9	172,9	173,2	174,4	174,5	
51	Fungizide	Fungicides	Fongicides	177,1	176,4	176,4	176,5	176,6	177,7	178,2	186,2	186,5	186,5	187,3	192,3	192,5	
52	Insektizide	Insecticides	Insecticides	168,6	171,1	172,0	172,0	172,0	171,9	174,9	183,3	183,5	183,5	183,5	182,5	182,7	
53	Herbizide	Herbicides	Herbicides	170,3	170,6	171,5	171,5	171,5	171,3	174,6	181,1	181,1	181,1	181,5	182,1	182,1	
54	Sonstige	Other	Autres	142,2	142,2	142,2	142,2	142,2	142,2	142,2	144,0	144,0	144,0	144,0	144,0	144,0	
6	Futtermittel	Animal feedingstuffs	Aliments des animaux	174,7	174,7	174,4	174,8	175,2	175,6	176,7	180,5	180,6	180,6	180,4	179,2	177,7	
61	Einzel Futtermittel	Straight feedingstuffs	Aliments simples	178,2	178,2	177,4	178,8	179,3	179,5	181,3	186,1	186,1	186,3	184,8	181,9	178,5	
611	Getreide und Mühlennachprodukte	Cereals and milling by-products	Céréales et sous-produits de meunerie	153,1	151,1	149,1	148,5	149,5	149,8	152,5	156,5	156,5	156,8	156,9	157,3	154,2	
612	Ölkuchen bzw. -schrot	Oil-cakes	Tourteaux	176,7	176,6	172,8	172,4	173,2	174,1	176,8	180,7	180,7	180,6	181,1	184,4	184,0	
613	Futtermittel tierischer Herkunft	Products of animal origin	Produits d'origine animale	-	-	-	-	-	-	-	-	-	-	-	-	-	
614	Sonstige Einzelfuttermittel	Other	Autres	198,4	200,1	200,8	204,1	204,1	204,1	205,1	210,8	210,8	210,8	207,7	201,0	196,7	
62	Mischfuttermittel	Compound feedingstuffs	Aliments composés	171,8	171,8	171,9	171,6	171,9	172,4	172,9	175,8	176,1	176,0	176,8	177,0	177,2	
621	für Kälber	for calves	pour veaux	173,4	173,1	173,3	171,7	171,8	172,3	173,3	176,5	177,3	177,3	178,0	178,1	178,0	
622	für Rinder (ohne Kälber)	for cattle (excluding calves)	pour bovins (autres que veaux)	172,7	172,4	172,2	172,0	172,3	172,5	173,1	174,4	174,4	174,4	175,1	178,0	178,9	
623	für Schweine	for pigs	pour porcins	173,2	173,1	173,2	173,1	173,5	174,4	174,3	177,2	177,9	177,2	178,1	177,8	178,2	
624	für Geflügel	for poultry	pour volailles	169,7	169,9	169,9	169,9	170,2	170,6	171,1	174,9	175,0	175,1	175,8	175,8	175,8	
625	Sonstige	Other	Autres	172,1	172,3	172,7	172,4	172,5	173,0	174,1	178,0	176,1	176,1	177,4	176,5	176,6	
7	Material und Kleinwerkzeug	Material and small tools	Matériel et petit outillage	184,6	184,6	184,8	184,7	186,2	186,2	191,2	194,9	195,0	195,0	196,8	199,1	200,1	
8	Instandhaltung und Reparatur von Maschinen	Maintenance and repair of plant	Entretien et réparation du matériel	211,0	211,0	210,9	211,0	211,7	212,7	217,4	226,8	227,9	227,9	228,3	230,8	221,8	
9	Instandhaltung und Reparatur von Wirtschaftsgebäuden und sonstigen Bauten	Maintenance and repair of agricultural buildings and other buildings	Entretien et réparation des bâtiments d'exploitation et autres ouvrages	193,2	194,7	194,7	195,0	196,3	196,1	197,2	199,2	199,2	199,2	200,3	201,2	201,0	
10	Veterinärleistungen	Veterinary services	Services vétérinaires	-	-	-	-	-	-	-	-	-	-	-	-	-	
11	Allgemeine Wirtschaftsausgaben	General expenses	Frais généraux	192,5	192,5	175,8	175,8	177,8	177,8	177,8	177,8	177,8	177,8	177,8	177,8	177,8	

## NOMINALE PREISINDIZES / NOMINAL PRICE INDICES / INDICES DES PRIX NOMINAUX

1990 = 100 (ohne MwSt / excluding VAT / TVA exclue)



			ELLADA												
			1997				1998								
			sep	oct	nov	dec	jan	feb	mar	apr	mai	jun	jul	aug	sep
02	WAREN UND DIENSTLEISTUNGEN LANDWIRTSCHAFTLICHER INVESTITIONEN	GOODS AND SERVICES CONTRIBUTING TO AGRICULTURAL INVESTMENT	198,4	199,1	199,3	199,2	201,1	201,4	205,3	209,0	209,7	210,6	211,0	210,6	211,0
12	Maschinen und andere Ausrüstungsgüter	Machinery and other equipment	194,6	194,9	195,1	195,0	195,4	195,7	203,5	209,3	209,8	209,9	209,3	208,5	208,6
121	Einachsschlepper und andere einachsige Motorgeräte	Rotovator and other 2-wheel equipment	182,5	182,5	182,4	182,8	183,0	183,0	186,2	191,1	194,7	194,6	196,2	197,6	201,4
122	Maschinen und Geräte für Kulturen	Machinery and plant for cultivating	215,4	215,5	215,5	215,5	222,0	222,2	225,3	239,1	240,6	241,5	242,1	243,5	244,1
123	Maschinen und Geräte für die Ernte	Machinery and plant for harvesting	174,2	174,2	174,2	174,2	174,3	174,5	177,1	180,6	180,6	180,2	180,0	180,5	180,7
124	Maschinen und Einrichtungen	Farm machinery and installations	188,5	189,0	189,0	188,3	188,9	189,0	192,3	200,8	204,0	205,4	206,0	206,6	206,6
1241	für die pflanzliche Erzeugung	for crop production	196,4	196,7	196,8	195,7	196,6	196,8	200,4	211,5	215,6	217,3	218,1	217,0	216,9
1242	für die tierische Erzeugung	for animal production	170,2	171,2	171,2	171,2	171,2	171,2	173,6	176,2	177,3	178,2	178,2	182,8	182,8
1243	Sonstige	Other	-	-	-	-	-	-	-	-	-	-	-	-	-
125	Ackerschlepper	Tractors	183,2	183,5	183,5	183,4	183,4	183,4	185,9	195,8	198,0	196,0	196,0	199,7	200,1
126	Sonstige Fahrzeuge	Other vehicles	205,1	205,3	205,8	205,7	206,0	206,5	219,6	222,7	222,7	222,7	221,2	217,2	217,1
13	Bauten	Buildings	202,0	203,3	203,4	203,4	206,7	207,0	207,1	208,8	209,6	211,3	212,6	212,6	213,2
131	Wirtschaftsgebäude	Farm buildings	:	:	:	:	:	:	:	:	:	:	:	:	:
132	Tiefbau- und Bodenverbesserungsarbeiten	Engineering and soil improvement operations	-	-	-	-	-	-	-	-	-	-	-	-	-

## NOMINALE PREISINDIZES / NOMINAL PRICE INDICES / INDICES DES PRIX NOMINAUX

1990 = 100 (ohne MwSt / excluding VAT / TVA exclue)



			ESPAÑA													
			1997				1998									
			sep	oct	nov	dec	jan	feb	mar	apr	mai	jun	jul	aug	sep	
00	INSGESAMT (01 + 02)	TOTAL (01 + 02)	TOTAL (01 + 02)	124,5	122,5	121,9	122,4	122,5	124,7	123,7	123,8	123,5	122,4	121,9	123,7	122,5
01	WAREN UND DIENSTLEISTUNGEN DES LAUFENDEN LANDWIRTSCHAFTLICHEN VERBRAUCHS	GOODS AND SERVICES CURRENTLY CONSUMED IN AGRICULTURE	BIENS ET SERVICES DE CONSOMMATION COURANTE DE L'AGRICULTURE	123,7	121,0	120,3	120,8	120,2	122,9	121,6	121,9	121,7	120,4	119,8	121,8	120,4
1	Saat- und Pflanzgut	Seeds	Semences et plants	192,5	137,4	101,2	123,3	135,8	148,9	137,0	129,6	125,7	146,8	157,2	215,4	205,1
2	Nutz- und Zuchtvieh	Animals for rearing and production	Animaux d'élevage et de rente	149,5	108,2	112,8	122,3	94,4	122,1	127,5	129,5	138,6	136,7	119,7	105,6	109,0
3	Energie und Schmierstoffe	Energy, lubricants	Energie et lubrifiants	121,4	122,0	122,4	121,9	119,6	118,2	118,0	116,7	118,0	117,2	115,9	115,6	115,6
31	Heizstoffe	Fuels for heating	Combustibles	-	-	-	-	-	-	-	-	-	-	-	-	-
32	Treibstoffe	Motor fuels	Carburants	122,9	124,0	124,9	123,8	122,4	119,7	119,4	116,8	119,4	117,9	115,4	114,8	114,7
33	Elektrischer Strom	Electricity	Électricité	110,4	110,4	110,4	110,4	106,4	106,4	106,4	106,4	106,4	106,4	106,4	106,4	106,4
34	Schmierstoffe	Lubricants	Lubrifiants	164,5	164,5	164,5	164,5	164,5	164,5	164,5	164,5	164,5	164,5	164,5	164,5	164,5
4	Dünge- und Bodenverbesserungsmittel	Fertilizers, soil improvers	Engrais et amendements	113,6	110,6	111,3	111,0	109,9	109,9	108,8	107,9	109,5	106,9	107,6	109,1	105,6
41	Einnährstoffdünger	Straight fertilizers	Engrais simples	121,3	116,1	115,4	114,9	114,8	113,5	111,1	109,8	112,6	110,2	112,0	114,9	108,8
411	Stickstoffdünger	Nitrogenous fertilizers	Engrais azotés	123,1	116,7	115,8	114,5	114,0	112,2	109,6	107,7	111,6	108,9	110,5	113,8	107,9
412	Phosphatdünger	Phosphatic fertilizers	Engrais phosphatés	108,2	111,5	113,2	119,6	126,4	126,5	124,2	126,0	117,9	114,1	119,2	116,6	112,3
413	Kalidünger	Potassic fertilizers	Engrais potassiques	114,6	113,8	112,9	113,4	109,5	112,5	113,7	111,6	119,8	123,2	125,5	128,3	117,3
42	Mehrnährstoffdünger	Compound fertilizers	Engrais composés	105,0	104,6	106,8	106,7	104,5	105,9	106,3	105,8	106,0	103,2	102,6	102,8	102,0
421	NP-Dünger	NP fertilizers	Engrais NP	111,9	109,5	117,9	111,9	109,8	110,1	110,2	110,9	110,8	110,9	111,6	106,9	108,0
422	PK-Dünger	PK fertilizers	Engrais PK	117,7	124,7	113,0	119,8	115,8	117,5	117,9	115,5	108,5	98,8	101,9	102,9	102,9
423	NPK-Dünger	NPK fertilizers	Engrais NPK	102,4	102,6	102,8	104,6	102,4	104,3	104,7	103,8	104,2	100,5	99,4	101,3	99,8
43	Sonstige Dünge- und Bodenverbesserungsmittel	Other fertilizers, soil improvers	Autres engrais et amendements	-	-	-	-	-	-	-	-	-	-	-	-	-
5	Pflanzenschutzmittel	Plant protection products	Produits de protection des cultures	103,0	106,3	112,1	112,1	110,1	129,4	130,0	130,3	129,7	110,7	111,1	111,8	105,3
51	Fungizide	Fungicides	Fongicides	86,4	86,4	99,6	99,6	99,6	111,3	111,3	111,3	111,3	74,5	74,5	86,7	86,7
52	Insektizide	Insecticides	Insecticides	123,3	123,3	128,2	128,2	128,2	142,7	142,7	142,7	142,7	126,9	126,9	128,8	128,8
53	Herbizide	Herbicides	Herbicides	88,2	88,2	97,0	97,0	97,0	134,1	134,1	134,1	134,1	99,2	99,2	91,6	91,6
54	Sonstige	Other	Autres	106,6	113,7	116,3	116,3	112,1	128,0	129,3	129,9	128,6	120,5	121,4	121,7	108,0
6	Futtermittel	Animal feedingstuffs	Aliments des animaux	107,2	106,7	106,8	106,7	105,9	105,4	105,3	104,7	103,9	102,7	102,3	100,8	99,5
61	Einzel Futtermittel	Straight feedingstuffs	Aliments simples	107,3	107,4	107,6	108,0	107,8	107,1	106,1	105,0	103,3	101,2	96,7	95,0	94,6
611	Getreide und Mühlennachprodukte	Cereals and milling by-products	Céréales et sous-produits de meunerie	93,5	95,4	96,2	97,6	99,0	99,8	99,6	99,4	98,4	96,4	93,9	90,0	91,0
612	Ölkuchen bzw. -schrot	Oil-cakes	Tourteaux	133,9	130,2	129,2	127,3	123,1	120,0	117,2	113,8	111,2	109,0	106,0	102,3	98,6
613	Futtermittel tierischer Herkunft	Products of animal origin	Produits d'origine animale	140,9	140,6	139,4	143,2	143,1	142,7	140,1	141,9	140,4	139,1	137,8	131,8	134,5
614	Sonstige Einzel Futtermittel	Other	Autres	99,7	100,2	101,7	102,4	102,0	102,3	102,1	102,6	98,9	96,3	94,8	94,2	94,7
62	Mischfuttermittel	Compound feedingstuffs	Aliments composés	107,2	106,8	106,6	106,5	105,8	105,0	105,1	104,6	104,0	103,0	101,8	100,4	100,4
621	für Kälber	for calves	pour veaux	111,0	110,6	109,6	109,4	109,5	109,9	110,9	110,7	109,3	108,4	108,0	105,2	106,0
622	für Rinder (ohne Kälber)	for cattle (excluding calves)	pour bovins (autres que veaux)	104,7	103,4	102,8	101,9	104,5	102,7	101,9	100,9	101,1	99,5	101,1	100,4	98,9
623	für Schweine	for pigs	pour porcins	107,3	106,6	107,9	107,9	104,5	104,1	105,1	104,1	103,1	103,0	102,6	102,3	100,8
624	für Geflügel	for poultry	pour volailles	108,1	107,8	106,8	107,0	107,0	106,7	106,0	106,4	105,8	104,1	103,8	101,8	100,1
625	Sonstige	Other	Autres	106,7	106,5	106,6	106,1	105,8	106,0	106,4	105,5	104,9	103,9	102,8	100,6	99,7
7	Material und Kleinwerkzeug	Material and small tools	Matériel et petit outillage	142,0	145,7	140,9	144,0	139,4	142,9	141,3	144,3	145,3	144,8	142,6	142,0	163,6
8	Instandhaltung und Reparatur von Maschinen	Maintenance and repair of plant	Entretien et réparation du matériel	141,0	142,7	144,2	141,0	140,7	149,0	141,4	146,7	147,8	147,3	139,9	143,2	142,6
9	Instandhaltung und Reparatur von Wirtschaftsgebäuden und sonstigen Bauten	Maintenance and repair of agricultural buildings and other buildings	Entretien et réparation des bâtiments d'exploitation et autres ouvrages	139,2	138,9	139,0	139,6	140,4	140,7	140,7	142,9	142,3	142,1	142,2	142,2	142,2
10	Veterinärleistungen	Veterinary services	Services vétérinaires	179,5	180,6	181,1	181,6	181,8	182,0	182,1	186,7	186,7	186,7	186,8	188,4	188,6
11	Allgemeine Wirtschaftsausgaben	General expenses	Frais généraux	152,6	149,7	149,7	149,5	149,8	149,7	151,1	152,1	151,3	151,7	153,3	153,3	152,9

## NOMINALE PREISINDIZES / NOMINAL PRICE INDICES / INDICES DES PRIX NOMINAUX

1990 = 100 (ohne MwSt / excluding VAT / TVA exclue)



			ESPAÑA												
			1997				1998								
			sep	oct	nov	dec	jan	feb	mar	apr	mai	jun	jul	aug	sep
02	WAREN UND DIENSTLEISTUNGEN LANDWIRTSCHAFTLICHER INVESTITIONEN	GOODS AND SERVICES CONTRIBUTING TO AGRICULTURAL INVESTMENT	128,9	130,2	130,3	130,8	134,2	134,5	134,4	134,3	133,2	133,2	133,3	133,7	133,7
12	Maschinen und andere Ausrüstungsgüter	Machinery and other equipment	118,8	121,2	121,2	121,2	128,6	128,6	128,5	125,8	125,8	125,8	125,8	126,9	126,9
121	Einachsschlepper und andere einachsige Motorgeräte	Rotovator and other 2-wheel equipment	158,8	140,5	140,5	140,5	190,6	190,6	190,6	150,4	150,4	150,4	150,4	233,2	233,2
122	Maschinen und Geräte für Kulturen	Machinery and plant for cultivating	117,1	117,2	117,2	117,1	117,2	117,3	117,1	116,7	116,9	117,0	116,9	116,9	116,8
123	Maschinen und Geräte für die Ernte	Machinery and plant for harvesting	112,0	117,0	117,0	117,0	139,5	139,5	139,5	136,0	136,0	136,0	136,0	126,6	126,6
124	Maschinen und Einrichtungen	Farm machinery and installations	114,7	115,0	114,9	114,9	115,0	114,9	114,4	112,9	112,7	112,4	112,1	112,1	112,1
1241	für die pflanzliche Erzeugung	for crop production	-	-	-	-	-	-	-	-	-	-	-	-	-
1242	für die tierische Erzeugung	for animal production	-	-	-	-	-	-	-	-	-	-	-	-	-
1243	Sonstige	Other	-	-	-	-	-	-	-	-	-	-	-	-	-
125	Ackerschlepper	Tractors	119,9	123,3	123,3	123,3	131,6	131,6	131,6	128,4	128,4	128,4	128,4	129,8	129,8
126	Sonstige Fahrzeuge	Other vehicles	116,8	120,2	120,2	120,1	117,1	117,0	117,0	119,7	119,6	119,4	119,9	119,9	120,0
13	Bauten	Buildings	135,7	136,2	136,4	137,2	138,0	138,5	138,3	140,1	138,2	138,1	138,3	138,3	138,4
131	Wirtschaftsgebäude	Farm buildings	133,8	134,4	134,6	135,2	135,6	135,9	136,2	138,0	137,1	137,3	137,4	137,5	137,4
132	Tiefbau- und Bodenverbesserungsarbeiten	Engineering and soil improvement operations	136,5	137,0	137,2	138,1	139,0	139,7	139,2	141,0	138,7	138,5	138,7	138,7	138,8

## NOMINALE PREISINDIZES / NOMINAL PRICE INDICES / INDICES DES PRIX NOMINAUX

1990 = 100 (ohne MwSt / excluding VAT / TVA exclue)



			FRANCE													
			1997					1998								
			sep	oct	nov	dec	jan	feb	mar	apr	mai	jun	jul	aug	sep	
00	INSGESAMT (01 + 02)	TOTAL (01 + 02)	TOTAL (01 + 02)	110,6	110,7	110,6	110,7	110,0	109,9	109,8	109,6	108,9	108,5	108,0	107,5	107,4
01	WAREN UND DIENSTLEISTUNGEN DES LAUFENDEN LANDWIRTSCHAFTLICHEN VERBRAUCHS	GOODS AND SERVICES CURRENTLY CONSUMED IN AGRICULTURE	BIENS ET SERVICES DE CONSOMMATION COURANTE DE L'AGRICULTURE	109,2	109,2	109,2	109,3	108,5	108,2	108,1	107,8	107,0	106,4	105,8	105,2	105,0
1	Saat- und Pflanzgut	Seeds	Semences et plants	106,3	106,3	106,3	106,3	106,2	106,2	106,6	106,8	107,1	107,1	106,9	107,0	106,9
2	Nutz- und Zuchtvieh	Animals for rearing and production	Animaux d'élevage et de rente	99,7	99,7	101,2	101,2	104,0	85,6	83,6	84,3	84,0	79,4	73,3	68,7	63,1
3	Energie und Schmierstoffe	Energy, lubricants	Energie et lubrifiants	106,3	108,8	109,4	111,3	104,8	103,5	101,5	101,6	99,8	97,7	96,6	95,3	96,2
31	Heizstoffe	Fuels for heating	Combustibles	100,7	103,2	105,0	106,3	97,2	94,3	93,1	93,6	90,6	86,6	85,0	83,5	84,1
32	Treibstoffe	Motor fuels	Carburants	102,6	106,7	107,1	110,4	100,9	99,4	95,9	96,1	94,6	92,0	90,7	88,6	90,2
33	Elektrischer Strom	Electricity	Electricité	108,2	108,2	108,2	108,2	108,2	108,2	108,2	108,2	104,1	104,1	104,1	104,1	104,1
34	Schmierstoffe	Lubricants	Lubrifiants	128,2	126,1	126,4	126,5	126,4	126,7	126,3	125,7	124,7	124,9	124,2	124,5	124,5
4	Dünge- und Bodenverbesserungsmittel	Fertilizers, soil improvers	Engrais et amendements	103,3	103,3	102,9	102,9	102,5	103,0	103,8	104,1	104,4	104,2	103,9	103,9	104,0
41	Einnährstoffdünger	Straight fertilizers	Engrais simples	100,8	100,4	99,9	99,7	98,9	99,4	100,0	100,1	100,2	99,8	98,9	98,8	98,8
411	Stickstoffdünger	Nitrogenous fertilizers	Engrais azotés	100,9	99,5	98,6	98,4	97,0	97,4	97,9	97,9	98,0	97,5	96,0	95,7	95,7
412	Phosphatdünger	Phosphatic fertilizers	Engrais phosphatés	107,9	108,5	108,8	109,0	110,0	110,4	111,5	111,3	111,4	110,8	110,8	110,6	110,6
413	Kalbdünger	Potassic fertilizers	Engrais potassiques	97,9	98,9	100,0	100,1	101,3	102,1	103,1	103,8	104,2	104,9	108,2	107,5	108,1
42	Mehrnährstoffdünger	Compound fertilizers	Engrais composés	105,1	105,3	105,1	105,1	105,1	105,8	106,7	107,1	107,7	107,7	107,9	107,9	108,2
421	NP-Dünger	NP fertilizers	Engrais NP	112,0	112,2	112,5	112,6	113,8	114,4	115,4	116,9	117,2	117,1	117,2	118,2	115,9
422	PK-Dünger	PK fertilizers	Engrais PK	104,2	105,3	105,7	106,1	106,5	107,2	108,1	108,3	108,8	108,6	108,8	109,0	109,3
423	NPK-Dünger	NPK fertilizers	Engrais NPK	104,3	104,0	103,4	103,2	102,7	103,4	104,3	104,7	105,3	105,4	105,7	106,8	106,1
43	Sonstige Dünge- und Bodenverbesserungsmittel	Other fertilizers, soil improvers	Autres engrais et amendements	109,4	109,7	109,6	109,4	109,2	109,6	110,2	110,4	110,2	109,7	109,7	110,4	110,5
5	Pflanzenschutzmittel	Plant protection products	Produits de protection des cultures	105,3	105,4	105,3	104,6	103,0	103,0	104,2	104,7	105,0	105,0	105,0	104,9	105,1
51	Fungizide	Fungicides	Fongicides	106,6	106,7	106,4	105,7	103,4	103,0	104,3	104,6	105,0	105,1	105,3	105,1	105,2
52	Insektizide	Insecticides	Insecticides	102,8	102,9	102,8	101,9	101,1	101,1	102,1	102,8	103,3	103,5	103,3	103,3	103,3
53	Herbizide	Herbicides	Herbicides	104,5	104,4	104,5	103,8	102,8	103,0	104,3	104,7	104,8	104,8	104,7	104,7	104,9
54	Sonstige	Other	Autres	108,5	108,9	109,0	108,4	106,5	106,6	108,1	108,9	109,1	109,1	108,5	108,7	108,8
6	Futtermittel	Animal feedingstuffs	Aliments des animaux	104,7	104,2	103,9	103,9	103,6	103,1	102,4	101,1	98,5	97,3	96,0	94,4	93,5
61	Einzelfuttermittel	Straight feedingstuffs	Aliments simples	141,1	140,9	139,9	139,3	135,9	132,9	129,0	124,5	116,0	113,2	110,4	108,0	105,7
611	Getreide und Mühlennachprodukte	Cereals and milling by-products	Céréales et sous-produits de meunerie	99,2	99,0	98,4	98,6	98,8	98,6	98,2	97,8	97,3	97,1	94,0	92,9	91,6
612	Ölkuchen bzw. -schrot	Oil-cakes	Tourteaux	151,3	150,3	148,7	147,9	143,5	139,4	134,0	127,9	117,2	113,6	110,7	107,8	105,1
613	Futtermittel tierischer Herkunft	Products of animal origin	Produits d'origine animale	113,6	121,8	125,4	125,4	126,4	129,1	133,8	138,0	138,0	138,0	138,0	138,0	138,0
614	Sonstige Einzelfuttermittel	Other	Autres	-	-	-	-	-	-	-	-	-	-	-	-	-
62	Mischfuttermittel	Compound feedingstuffs	Aliments composés	99,3	98,8	98,5	98,7	98,8	98,7	98,5	97,6	95,9	95,0	93,8	92,4	91,7
621	für Kälber	for calves	pour veaux	104,4	104,0	104,7	105,1	105,2	105,0	104,7	104,4	103,7	103,5	103,0	102,2	102,2
622	für Rinder (ohne Kälber)	for cattle (excluding calves)	pour bovins (autres que veaux)	101,5	101,3	101,0	101,1	101,3	101,1	100,6	99,7	98,9	95,8	94,1	92,5	91,2
623	für Schweine	for pigs	pour porcins	95,9	94,9	94,0	94,1	94,4	94,5	94,4	93,2	91,3	89,8	88,4	86,3	85,3
624	für Geflügel	for poultry	pour volailles	96,7	96,1	95,7	95,8	95,8	95,7	95,6	94,6	92,8	91,8	90,5	89,0	88,4
625	Sonstige	Other	Autres	101,8	101,1	101,0	101,1	101,2	101,2	100,6	100,4	99,5	99,1	98,5	97,7	97,0
7	Material und Kleinwerkzeug	Material and small tools	Matériel et petit outillage	90,7	90,8	90,9	90,8	91,2	91,1	90,9	90,7	91,1	91,2	91,6	91,3	91,1
8	Instandhaltung und Reparatur von Maschinen	Maintenance and repair of plant	Entretien et réparation du matériel	138,2	138,4	138,3	138,4	139,6	140,0	140,1	140,0	140,2	140,2	140,5	140,8	140,9
9	Instandhaltung und Reparatur von Wirtschaftsgebäuden und sonstigen Bauten	Maintenance and repair of agricultural buildings and other buildings	Entretien et réparation des bâtiments d'exploitation et autres ouvrages	118,7	118,7	118,7	118,7	118,9	118,9	119,4	119,5	119,5	119,5	118,7	118,7	118,7
10	Veterinärleistungen	Veterinary services	Services vétérinaires	117,4	117,5	117,8	118,9	118,5	118,5	118,4	118,9	119,3	119,7	120,0	120,1	120,3
11	Allgemeine Wirtschaftsausgaben	General expenses	Frais généraux	128,5	128,6	128,7	128,7	128,5	128,7	128,7	128,8	128,8	128,8	128,9	128,9	129,0



## NOMINALE PREISINDIZES / NOMINAL PRICE INDICES / INDICES DES PRIX NOMINAUX

1990 = 100 (ohne MwSt / excluding VAT / TVA exclue)



			FRANCE												
			1997					1998							
			sep	oct	nov	dec	jan	feb	mar	apr	mai	jun	jul	aug	sep
02	WAREN UND DIENSTLEISTUNGEN LANDWIRTSCHAFTLICHER INVESTITIONEN	GOODS AND SERVICES CONTRIBUTING TO AGRICULTURAL INVESTMENT	116,7	117,0	117,0	116,9	116,5	117,1	117,1	117,2	117,3	117,3	117,4	117,4	117,4
12	Maschinen und andere Ausrüstungsgüter	Machinery and other equipment	117,5	118,0	117,9	117,9	117,2	118,0	118,1	118,2	118,3	118,3	118,5	118,6	118,6
121	Einachsschlepper und andere einachsige Motorgeräte	Rotowalzer und andere 2-Rad-Equipement	115,2	113,4	113,3	113,3	114,0	115,5	115,7	115,9	115,6	116,3	115,5	116,0	115,7
122	Maschinen und Geräte für Kulturen	Machinery and plant for cultivating	120,4	120,3	119,7	119,7	120,6	120,6	120,7	121,2	121,5	121,4	121,7	122,3	121,1
123	Maschinen und Geräte für die Ernte	Machinery and plant for harvesting	114,4	115,2	115,1	115,1	114,9	115,1	115,3	115,7	115,9	115,9	116,1	115,7	115,6
124	Maschinen und Einrichtungen	Farm machinery and installations	110,0	111,8	111,6	111,6	110,3	110,3	110,6	111,0	111,0	111,1	111,1	111,3	111,3
1241	für die pflanzliche Erzeugung	for crop production	107,0	109,0	109,0	109,0	107,2	107,1	107,4	107,9	108,0	108,0	108,1	108,1	107,8
1242	für die tierische Erzeugung	for animal production	119,7	119,9	120,0	120,0	120,4	120,7	121,1	121,2	120,9	121,0	120,9	121,9	122,7
1243	Sonstige	Other	-	-	-	-	-	-	-	-	-	-	-	-	-
125	Ackerschlepper	Tractors	122,8	122,8	123,0	122,8	121,3	123,5	123,5	123,4	123,3	123,2	123,5	123,5	124,1
126	Sonstige Fahrzeuge	Other vehicles	122,1	122,0	121,7	121,6	121,9	121,8	121,7	121,8	121,8	122,0	122,1	122,0	122,3
13	Bauten	Buildings	114,8	114,8	114,8	114,8	115,0	115,1	115,1	115,0	114,9	114,9	114,8	114,7	114,7
131	Wirtschaftsgebäude	Farm buildings	114,1	114,1	114,1	114,1	114,1	114,2	114,2	114,2	114,2	114,2	114,2	114,1	114,1
132	Tiefbau- und Bodenverbesserungsarbeiten	Engineering and soil improvement operations	117,4	117,4	117,4	117,4	118,6	118,7	118,4	118,1	117,7	117,4	117,2	116,8	116,8

## NOMINALE PREISINDIZES / NOMINAL PRICE INDICES / INDICES DES PRIX NOMINAUX

1990 = 100 (ohne MwSt / excluding VAT / TVA exclue)



			IRELAND													
			1997				1998									
			sep	oct	nov	dec	jan	feb	mar	apr	mai	jun	jul	aug	sep	
00	INSGESAMT (01 + 02)	TOTAL (01 + 02)	TOTAL (01 + 02)	108,0	107,9	107,8	108,4	108,4	108,3	108,5	108,6	108,7	108,8	108,2	108,1	107,6
01	WAREN UND DIENSTLEISTUNGEN DES LAUFENDEN LANDWIRTSCHAFTLICHEN VERBRAUCHS	GOODS AND SERVICES CURRENTLY CONSUMED IN AGRICULTURE	BIENS ET SERVICES DE CONSOMMATION COURANTE DE L'AGRICULTURE	103,7	103,4	103,3	103,6	103,4	103,4	103,6	103,4	103,2	102,9	102,8	102,6	102,0
1	Saat- und Pflanzgut	Seeds	Semences et plants	130,6	128,6	123,6	128,6	131,2	131,2	131,2	131,2	131,2	131,2	131,2	131,2	131,2
2	Nutz- und Zuchtvieh	Animals for rearing and production	Animaux d'élevage et de rente	91,2	87,8	87,4	80,4	88,2	82,6	78,4	86,4	84,4	80,6	80,1	76,5	70,8
3	Energie und Schmierstoffe	Energy, lubricants	Energie et lubrifiants	108,2	106,3	107,0	107,6	106,1	104,7	104,3	103,0	103,5	102,6	102,0	102,4	100,9
31	Heizstoffe	Fuels for heating	Combustibles	120,7	122,2	124,4	124,2	120,2	117,2	115,5	112,3	115,2	112,4	112,2	122,1	110,8
32	Treibstoffe	Motor fuels	Carburants	106,2	106,2	107,1	108,0	106,0	104,2	103,7	101,9	102,5	101,4	100,5	100,8	99,0
33	Elektrischer Strom	Electricity	Electricité	103,1	103,1	103,1	103,1	103,1	103,1	103,1	103,1	103,1	103,1	103,1	103,1	103,1
34	Schmierstoffe	Lubricants	Lubrifiants	117,8	120,3	120,3	120,3	120,3	120,3	120,3	122,8	122,8	122,8	122,8	122,8	122,8
4	Dünge- und Bodenverbesserungsmittel	Fertilizers, soil improvers	Engrais et amendements	95,4	95,3	95,5	96,0	95,0	94,9	94,9	94,3	93,6	93,4	93,5	93,4	93,4
41	Einnährstoffdünger	Straight fertilizers	Engrais simples	96,3	96,3	96,5	96,5	95,5	95,4	95,4	94,6	93,4	93,2	93,4	92,7	92,6
411	Stickstoffdünger	Nitrogenous fertilizers	Engrais azotés	96,0	96,0	96,2	96,2	95,2	95,1	95,1	94,3	93,0	92,8	93,0	92,3	92,2
412	Phosphatdünger	Phosphatic fertilizers	Engrais phosphatés	103,3	103,3	103,3	103,3	104,7	104,5	104,5	104,4	104,4	104,4	104,4	104,4	104,5
413	Kalidünger	Potassic fertilizers	Engrais potassiques	110,4	110,4	110,4	110,4	110,8	110,4	110,4	109,9	109,9	109,9	109,9	110,3	110,3
42	Mehrnährstoffdünger	Compound fertilizers	Engrais composés	94,8	94,6	94,7	95,6	94,5	94,4	94,4	93,9	93,3	93,1	93,1	93,3	93,5
421	NP-Dünger	NP fertilizers	Engrais NP	-	-	-	-	-	-	-	-	-	-	-	-	-
422	PK-Dünger	PK fertilizers	Engrais PK	97,5	96,7	96,8	96,8	96,7	96,0	95,6	95,6	95,6	95,7	95,7	97,1	98,6
423	NPK-Dünger	NPK fertilizers	Engrais NPK	94,2	94,2	94,3	95,3	94,1	94,1	94,1	93,5	92,8	92,6	92,6	92,5	92,4
43	Sonstige Dünge- und Bodenverbesserungsmittel	Other fertilizers, soil improvers	Autres engrais et amendements	100,1	100,1	100,1	100,1	100,1	100,1	100,1	100,1	100,1	100,1	100,1	99,7	99,9
5	Pflanzenschutzmittel	Plant protection products	Produits de protection des cultures	117,3	117,2	117,2	117,2	117,4	117,4	117,7	117,7	117,7	117,7	117,7	117,6	117,6
51	Fungizide	Fungicides	Fongicides	124,7	124,7	124,7	124,7	124,7	124,7	124,2	123,9	124,1	124,1	123,2	123,2	123,2
52	Insektizide	Insecticides	Insecticides	123,3	123,3	123,3	123,3	123,5	123,5	124,4	124,4	124,4	124,4	124,5	124,5	124,5
53	Herbizide	Herbicides	Herbicides	116,5	116,5	116,5	116,5	116,7	116,7	117,5	117,7	117,6	117,6	117,7	117,4	117,4
54	Sonstige	Other	Autres	104,9	104,8	104,8	104,8	104,9	104,9	105,4	105,3	105,4	105,4	106,5	106,5	106,5
6	Futtermittel	Animal feedingstuffs	Aliments des animaux	95,2	94,6	94,5	94,4	94,5	94,6	94,8	94,8	94,4	94,1	94,1	93,4	92,5
61	Einzel Futtermittel	Straight feedingstuffs	Aliments simples	95,7	94,0	94,0	93,6	93,4	93,6	94,0	94,0	94,2	94,0	94,1	94,5	93,8
611	Getreide und Mühlennachprodukte	Cereals and milling by-products	Céréales et sous-produits de meunerie	93,8	93,4	93,3	92,4	92,0	91,9	91,9	92,3	92,3	92,2	92,1	92,9	91,6
612	Ölkuchen bzw. -schrot	Oil-cakes	Tourteaux	124,9	125,9	127,1	126,5	126,3	127,5	127,0	117,7	115,3	109,8	109,5	104,6	102,9
613	Futtermittel tierischer Herkunft	Products of animal origin	Produits d'origine animale	109,9	109,6	109,2	109,3	109,3	107,8	107,7	109,9	109,7	110,6	111,2	111,2	111,2
614	Sonstige Einzel Futtermittel	Other	Autres	83,0	78,0	78,0	78,0	78,0	79,4	81,0	81,0	82,3	82,3	82,3	83,5	83,5
62	Mischfuttermittel	Compound feedingstuffs	Aliments composés	95,1	94,6	94,5	94,5	94,6	94,7	94,9	94,9	94,4	94,2	94,1	93,3	92,3
621	für Kälber	for calves	pour veaux	94,2	93,4	92,8	92,6	93,6	94,3	94,3	94,3	93,4	93,2	93,2	92,4	91,7
622	für Rinder (ohne Kälber)	for cattle (excluding calves)	pour bovins (autres que veaux)	95,3	94,7	94,8	94,5	94,5	94,7	94,9	94,9	94,2	93,9	93,9	92,9	91,9
623	für Schweine	for pigs	pour porcins	96,2	95,6	95,5	95,4	95,3	95,5	95,8	95,8	95,8	95,5	95,0	94,1	93,0
624	für Geflügel	for poultry	pour volailles	94,0	93,9	93,9	94,0	94,3	94,1	94,1	94,2	93,8	93,7	93,8	93,7	92,7
625	Sonstige	Other	Autres	-	-	-	-	-	-	-	-	-	-	-	-	-
7	Material und Kleinwerkzeug	Material and small tools	Matériel et petit outillage	114,8	115,2	115,4	115,5	116,3	116,5	117,4	117,1	117,0	117,6	117,3	117,5	117,4
8	Instandhaltung und Reparatur von Maschinen	Maintenance and repair of plant	Entretien et réparation du matériel	122,6	123,0	122,5	123,4	123,7	123,6	123,6	123,6	124,2	123,5	123,8	123,9	124,5
9	Instandhaltung und Reparatur von Wirtschaftsgebäuden und sonstigen Bauten	Maintenance and repair of agricultural buildings and other buildings	Entretien et réparation des bâtiments d'exploitation et autres ouvrages	130,7	130,7	131,6	131,4	131,3	132,6	132,3	132,2	133,0	133,1	133,6	134,6	134,6
10	Veterinärleistungen	Veterinary services	Services vétérinaires	125,3	125,4	125,1	125,0	125,5	125,8	126,4	126,8	126,8	126,8	126,9	126,8	126,7
11	Allgemeine Wirtschaftsausgaben	General expenses	Frais généraux	102,3	102,5	102,6	102,9	101,7	101,5	101,6	101,5	101,6	101,6	100,1	100,3	100,5

## NOMINALE PREISINDIZES / NOMINAL PRICE INDICES / INDICES DES PRIX NOMINAUX

1990 = 100 (ohne MwSt / excluding VAT / TVA exclue)



			IRELAND												
			1997				1998								
			sep	oct	nov	dec	jan	feb	mar	apr	mai	Jun	Jul	aug	sep
02	WAREN UND DIENSTLEISTUNGEN LANDWIRTSCHAFTLICHER INVESTITIONEN	GOODS AND SERVICES CONTRIBUTING TO AGRICULTURAL INVESTMENT	123,4	123,8	123,8	125,2	125,8	125,8	125,9	127,1	128,2	128,4	127,2	127,3	127,2
12	Maschinen und andere Ausrüstungsgüter	Machinery and other equipment	116,5	116,5	116,6	116,5	117,8	117,9	117,9	118,6	120,6	120,9	118,5	118,6	118,6
121	Einachsschlepper und andere einachsige Motorgeräte	Rotovatgr and other 2-wheel equipment	-	-	-	-	-	-	-	-	-	-	-	-	-
122	Maschinen und Geräte für Kulturen	Machinery and plant for cultivating	124,9	124,9	124,9	124,8	124,8	127,7	127,7	127,7	127,7	127,7	127,7	127,7	127,7
123	Maschinen und Geräte für die Ernte	Machinery and plant for harvesting	132,8	132,8	132,8	130,9	130,9	130,9	130,9	130,9	130,9	130,9	130,9	130,9	130,9
124	Maschinen und Einrichtungen	Farm machinery and installations	:	:	:	:	:	:	:	:	:	:	:	:	:
1241	für die pflanzliche Erzeugung	for crop production	-	-	-	-	-	-	-	-	-	-	-	-	-
1242	für die tierische Erzeugung	for animal production	:	:	:	:	:	:	:	:	:	:	:	:	:
1243	Sonstige	Other	-	-	-	-	-	-	-	-	-	-	-	-	-
125	Ackerschlepper	Tractors	114,5	114,5	114,5	114,5	114,5	114,5	114,5	114,5	114,5	115,7	115,7	115,7	115,7
126	Sonstige Fahrzeuge	Other vehicles	114,1	114,1	114,1	114,2	116,8	116,8	116,8	116,8	120,7	120,7	115,7	115,8	115,8
13	Bauten	Buildings	131,1	131,8	131,8	134,8	134,7	134,7	134,8	136,6	136,6	136,6	136,8	136,9	136,8
131	Wirtschaftsgebäude	Farm buildings	132,4	133,2	133,2	136,4	136,3	136,3	136,4	138,2	138,2	138,2	138,4	138,5	138,4
132	Tiefbau- und Bodenverbesserungsarbeiten	Engineering and soil improvement operations	113,7	113,7	113,8	113,8	113,8	113,4	113,3	115,5	115,7	115,7	116,0	116,2	116,1

## NOMINALE PREISINDIZES / NOMINAL PRICE INDICES / INDICES DES PRIX NOMINAUX

1990 = 100 (ohne MwSt / excluding VAT / TVA exclue)



				ITALIA												
				1997	1997	1997	1997	1998	1998	1998	1998	1998	1998	1998	1998	
				sep	oct	nov	dec	jan	feb	mar	apr	mai	jun	jul	aug	sep
00	INSGESAMT (01 + 02)	TOTAL (01 + 02)	TOTAL (01 + 02)	131,6	131,7	131,8	131,9	130,9	130,8	130,8	130,7	130,6	130,4	130,0	130,0	129,7
01	WAREN UND DIENSTLEISTUNGEN DES LAUFENDEN LANDWIRTSCHAFTLICHEN VERBRAUCHS	GOODS AND SERVICES CURRENTLY CONSUMED IN AGRICULTURE	BIENS ET SERVICES DE CONSOMMATION COURANTE DE L'AGRICULTURE	125,6	125,5	125,4	125,5	125,1	124,9	124,4	124,1	123,9	123,4	122,6	122,1	121,7
1	Saat- und Pflanzgut	Seeds	Semences et plants	121,9	125,5	125,4	125,7	125,9	125,0	124,6	123,6	123,6	123,6	126,0	125,6	125,1
2	Nutz- und Zuchtvieh	Animals for rearing and production	Animaux d'élevage et de rente	109,9	110,5	110,7	111,3	113,6	115,7	117,0	117,1	115,9	114,1	112,5	112,8	113,1
3	Energie und Schmierstoffe	Energy, lubricants	Energie et lubrifiants	157,2	159,2	160,0	161,8	160,2	157,9	156,4	157,2	157,0	156,5	155,0	154,6	155,2
31	Heizstoffe	Fuels for heating	Combustibles	150,6	154,5	155,6	155,3	154,3	153,6	152,8	151,7	151,4	151,1	150,3	149,9	150,2
32	Treibstoffe	Motor fuels	Carburants	175,9	179,3	180,0	183,0	179,7	175,5	172,9	174,4	174,0	173,2	170,5	169,8	170,9
33	Elektrischer Strom	Electricity	Electricité	132,1	132,1	133,8	133,8	135,1	135,1	135,1	135,1	135,1	135,1	135,1	135,1	135,1
34	Schmierstoffe	Lubricants	Lubrifiants	132,8	132,8	132,8	133,6	133,5	133,5	133,5	133,5	133,5	133,5	133,5	133,5	133,5
4	Dünge- und Bodenverbesserungsmittel	Fertilizers, soil improvers	Engrais et amendements	138,5	138,6	138,4	137,8	137,1	136,9	136,5	136,5	136,1	135,3	135,3	134,6	134,0
41	Einnährstoffdünger	Straight fertilizers	Engrais simples	143,4	143,4	141,6	140,7	139,3	138,9	137,8	137,4	136,4	134,5	134,7	134,4	133,2
411	Stickstoffdünger	Nitrogenous fertilizers	Engrais azotés	151,0	150,5	147,2	146,0	143,5	143,1	141,3	140,2	138,5	136,1	135,8	133,9	133,9
412	Phosphatdünger	Phosphatic fertilizers	Engrais phosphatés	128,4	129,7	131,1	130,6	130,9	130,4	130,7	131,9	132,1	132,0	132,0	132,0	132,0
413	Kalidünger	Potassic fertilizers	Engrais potassiques	132,9	132,7	132,4	132,0	133,1	133,0	133,1	133,2	133,5	132,7	132,7	132,7	132,2
42	Mehrnährstoffdünger	Compound fertilizers	Engrais composés	134,7	135,0	136,0	135,7	135,5	135,5	135,5	135,9	136,0	135,9	135,9	135,0	134,8
421	NP-Dünger	NP fertilizers	Engrais NP	149,5	149,2	149,2	148,2	147,4	148,5	148,5	150,3	150,6	150,5	148,7	148,3	
422	PK-Dünger	PK fertilizers	Engrais PK	-	-	-	-	-	-	-	-	-	-	-	-	-
423	NPK-Dünger	NPK fertilizers	Engrais NPK	126,1	126,6	128,2	128,3	128,5	127,9	127,9	127,4	127,4	127,4	127,3	127,0	126,9
43	Sonstige Dünge- und Bodenverbesserungsmittel	Other fertilizers, soil improvers	Autres engrais et amendements	132,5	132,6	132,8	132,8	132,8	132,8	132,8	132,8	132,8	132,8	130,1	130,2	130,2
5	Pflanzenschutzmittel	Plant protection products	Produits de protection des cultures	131,1	131,5	131,4	131,1	130,9	130,6	130,9	130,7	131,4	131,4	131,1	131,1	131,2
51	Fungizide	Fungicides	Fongicides	133,5	133,3	133,1	132,7	133,2	132,8	133,0	132,1	131,9	131,9	131,9	131,8	131,8
52	Insektizide	Insecticides	Insecticides	131,0	131,4	131,5	130,6	130,1	129,7	129,8	129,9	130,1	130,1	129,8	129,8	130,0
53	Herbizide	Herbicides	Herbicides	134,8	135,7	135,7	135,7	135,1	135,1	135,6	135,8	137,7	137,7	137,2	137,2	137,2
54	Sonstige	Other	Autres	106,6	106,6	106,6	106,6	106,6	105,9	106,0	106,0	106,5	106,5	106,5	106,5	106,6
6	Futtermittel	Animal feedingstuffs	Aliments des animaux	120,6	119,7	119,5	119,6	119,6	119,5	119,1	118,7	118,2	117,6	116,0	115,5	114,7
61	Einzeluttermittel	Straight feedingstuffs	Aliments simples	120,2	119,1	120,1	120,9	121,2	120,7	120,0	120,4	120,2	118,7	116,4	116,0	114,9
611	Getreide und Mühlennachprodukte	Cereals and milling by-products	Céréales et sous-produits de meunerie	95,0	92,7	95,4	96,3	96,0	94,6	94,2	95,3	95,6	92,7	89,0	89,6	87,4
612	Ölkuchen bzw. -schrot	Oil-cakes	Tourteaux	111,4	111,6	110,3	110,8	109,5	109,8	108,9	109,2	109,9	109,2	107,9	106,5	106,4
613	Futtermittel tierischer Herkunft	Products of animal origin	Produits d'origine animale	159,5	158,8	159,8	160,6	163,0	162,9	162,0	161,8	160,0	159,7	158,2	157,4	156,6
614	Sonstige Einzeluttermittel	Other	Autres	133,9	133,8	133,8	133,8	133,8	134,1	134,1	134,1	134,1	134,1	134,1	134,2	134,2
62	Mischfuttermittel	Compound feedingstuffs	Aliments composés	120,8	120,1	119,2	119,0	118,9	119,0	118,7	117,9	117,3	117,0	115,8	115,3	114,6
621	für Kälber	for calves	pour veaux	112,6	110,5	110,4	108,9	109,1	109,1	107,8	108,5	108,0	107,6	105,9	104,4	104,8
622	für Rinder (ohne Kälber)	for cattle (excluding calves)	pour bovins (autres que veaux)	116,7	116,1	114,8	114,7	114,6	114,8	114,2	112,6	111,7	111,6	110,4	110,0	109,4
623	für Schweine	for pigs	pour porcins	123,3	122,2	120,7	120,5	121,0	121,1	120,6	119,9	119,4	118,9	117,0	116,2	114,2
624	für Geflügel	for poultry	pour volailles	125,3	124,7	124,7	124,7	124,0	124,0	124,4	124,0	123,5	123,3	122,7	122,3	122,2
625	Sonstige	Other	Autres	118,6	118,5	117,6	116,6	117,2	117,2	117,1	116,5	116,4	116,4	115,7	114,9	115,2
7	Material und Kleinwerkzeug	Material and small tools	Matériel et petit outillage	134,9	135,2	134,5	133,6	133,9	134,8	134,5	134,0	133,6	133,6	133,5	133,4	133,2
8	Instandhaltung und Reparatur von Maschinen	Maintenance and repair of plant	Entretien et réparation du matériel	139,9	139,9	140,2	140,2	140,2	141,6	141,6	141,6	142,4	142,4	142,4	143,0	143,0
9	Instandhaltung und Reparatur von Wirtschaftsgebäuden und sonstigen Bauten	Maintenance and repair of agricultural buildings and other buildings	Entretien et réparation des bâtiments d'exploitation et autres ouvrages	143,7	143,8	144,2	145,3	145,4	145,6	145,9	146,6	147,1	147,6	147,6	148,7	149,0
10	Veterinärleistungen	Veterinary services	Services vétérinaires	127,0	127,0	127,0	127,0	127,0	127,0	127,0	127,0	130,1	130,1	130,1	130,1	130,1
11	Allgemeine Wirtschaftsausgaben	General expenses	Frais généraux	92,3	91,6	90,9	90,0	88,5	88,5	88,1	86,8	86,5	86,3	86,0	85,5	85,4

## NOMINALE PREISINDIZES / NOMINAL PRICE INDICES / INDICES DES PRIX NOMINAUX

1990 = 100 (ohne MwSt / excluding VAT / TVA exclue)



				ITALIA												
				1997	oct	nov	dec	1998	feb	mar	apr	mai	jun	jul	aug	sep
				sep				jan								
02	WAREN UND DIENSTLEISTUNGEN LANDWIRTSCHAFTLICHER INVESTITIONEN	GOODS AND SERVICES CONTRIBUTING TO AGRICULTURAL INVESTMENT	BIENS ET SERVICES CONCOURANT AUX INVESTISSEMENTS DE L'AGRICULTURE	137,7	137,9	138,4	138,4	136,7	136,9	137,3	137,4	137,4	137,6	137,7	137,9	138,0
12	Maschinen und andere Ausrüstungsgüter	Machinery and other equipment	Machines et autres biens d'équipement	146,5	146,7	147,2	147,3	147,7	147,7	147,9	148,5	148,5	148,6	148,6	148,6	148,6
121	Einachsenschlepper und andere einachsige Motorgeräte	Rotovator and other 2-wheel equipment	Motoculteurs et autre matériel à 2 roues	143,3	144,3	144,5	144,9	144,9	144,9	144,9	145,0	145,0	145,6	145,6	145,6	145,6
122	Maschinen und Geräte für Kulturen	Machinery and plant for cultivating	Machines et matériel pour la culture	162,7	162,5	163,0	163,0	163,3	163,2	163,5	164,3	164,7	164,8	164,7	164,7	164,7
123	Maschinen und Geräte für die Ernte	Machinery and plant for harvesting	Machines et matériel pour la récolte	152,4	152,5	152,8	152,8	153,0	153,2	153,2	153,4	153,4	153,4	153,4	153,4	153,4
124	Maschinen und Einrichtungen	Farm machinery and installations	Machines et installations agricoles	142,0	142,0	142,3	142,3	142,5	142,5	143,1	143,2	143,2	143,0	143,0	142,6	142,6
1241	für die pflanzliche Erzeugung	for crop production	pour la production végétale	151,8	151,8	152,1	152,1	152,1	152,1	152,1	152,1	152,1	151,8	151,8	150,8	150,8
1242	für die tierische Erzeugung	for animal production	pour la production animale	126,6	126,6	126,6	126,6	126,6	126,6	129,4	129,4	129,4	129,4	129,4	129,4	129,4
1243	Sonstige	Other	Autres	138,8	138,9	139,3	139,3	140,0	140,0	140,0	140,1	140,4	140,2	140,2	140,2	140,2
125	Ackerschlepper	Tractors	Tracteurs	143,7	144,0	144,7	145,0	145,2	145,2	145,2	146,2	146,2	146,4	146,4	146,5	146,5
126	Sonstige Fahrzeuge	Other vehicles	Autres véhicules	155,9	155,9	155,9	155,9	158,4	158,4	158,4	158,4	158,4	158,4	158,4	158,4	158,8
13	Bauten	Buildings	Ouvrages	130,4	130,8	131,0	130,9	127,5	127,9	128,4	128,1	128,2	128,3	128,5	129,1	129,1
131	Wirtschaftsgebäude	Farm buildings	Bâtiments d'exploitation	129,5	129,8	129,9	129,7	125,1	125,2	125,9	125,9	125,9	126,1	126,3	127,1	127,1
132	Tiefbau- und Bodenverbesserungsarbeiten	Engineering and soil improvement operations	Ouvrages de génie civil et amélioration des terres	132,8	132,8	134,2	134,2	134,2	135,3	135,3	134,1	134,6	134,6	134,6	134,6	134,6

## NOMINALE PREISINDIZES / NOMINAL PRICE INDICES / INDICES DES PRIX NOMINAUX

1990 = 100 (ohne MwSt / excluding VAT / TVA exclue)



				LUXEMBOURG												
				1997	1997	1997	1997	1998	1998	1998	1998	1998	1998	1998	1998	
				sep	oct	nov	dec	jan	feb	mar	apr	mai	jun	jul	aug	sep
00	INSGESAMT (01 + 02)	TOTAL (01 + 02)	TOTAL (01 + 02)	110,0	110,1	109,7	109,4	109,7	109,2	109,0	109,1	109,2	109,3	109,3	108,9	109,1
01	WAREN UND DIENSTLEISTUNGEN DES LAUFENDEN LANDWIRTSCHAFTLICHEN VERBRAUCHS	GOODS AND SERVICES CURRENTLY CONSUMED IN AGRICULTURE	BIENS ET SERVICES DE CONSOMMATION COURANTE DE L'AGRICULTURE	108,7	106,5	105,8	105,2	105,8	104,9	104,5	104,0	104,2	104,3	104,3	103,7	103,8
1	Saat- und Pflanzgut	Seeds	Semences et plants	98,9	98,9	98,9	98,9	100,8	100,8	100,8	100,8	100,8	100,8	100,8	100,8	100,8
2	Nutz- und Zuchtvieh	Animals for rearing and production	Animaux d'élevage et de rente	114,7	92,7	88,9	85,1	79,3	83,2	80,3	69,8	71,7	80,3	73,6	66,9	64,1
3	Energie und Schmierstoffe	Energy, lubricants	Energie et lubrifiants	106,3	107,2	105,1	101,3	98,9	95,5	91,2	93,0	93,0	91,7	93,7	95,1	98,0
31	Heizstoffe	Fuels for heating	Combustibles	-	-	-	-	-	-	-	-	-	-	-	-	-
32	Treibstoffe	Motor fuels	Carburants	96,0	96,0	94,0	91,0	86,9	84,4	78,3	81,8	77,8	74,8	74,8	71,8	74,8
33	Elektrischer Strom	Electricity	Electricité	113,9	115,4	113,3	108,9	107,8	103,7	100,7	101,2	104,3	104,0	107,5	112,2	116,0
34	Schmierstoffe	Lubricants	Lubrifiants	-	-	-	-	-	-	-	-	-	-	-	-	-
4	Dünge- und Bodenverbesserungsmittel	Fertilizers, soil improvers	Engrais et amendements	95,5	95,5	95,5	95,5	100,2	96,0	96,0	96,0	96,0	96,0	96,0	96,0	96,0
41	Einnährstoffdünger	Straight fertilizers	Engrais simples	97,2	97,2	97,2	97,2	103,1	98,8	98,8	98,8	98,8	98,8	98,8	98,7	98,7
411	Stickstoffdünger	Nitrogenous fertilizers	Engrais azotés	102,8	102,8	102,8	102,8	102,8	94,0	94,0	94,0	94,0	94,0	94,0	94,0	94,0
412	Phosphatdünger	Phosphatic fertilizers	Engrais phosphatés	76,9	76,9	76,9	76,9	131,9	131,9	131,9	131,9	131,9	131,9	131,9	131,9	131,9
413	Kalüdünger	Potassic fertilizers	Engrais potassiques	90,4	90,4	90,4	90,4	90,4	97,1	97,1	97,1	97,1	97,1	97,1	96,8	96,8
42	Mehrnährstoffdünger	Compound fertilizers	Engrais composés	88,3	88,3	88,3	88,3	88,3	84,8	84,8	84,8	84,8	84,8	84,8	84,8	84,8
421	NP-Dünger	NP fertilizers	Engrais NP	-	-	-	-	-	-	-	-	-	-	-	-	-
422	PK-Dünger	PK fertilizers	Engrais PK	-	-	-	-	-	-	-	-	-	-	-	-	-
423	NPK-Dünger	NPK fertilizers	Engrais NPK	88,3	88,3	88,3	88,3	88,3	84,8	84,8	84,8	84,8	84,8	84,8	84,8	84,8
43	Sonstige Dünge- und Bodenverbesserungsmittel	Other fertilizers, soil improvers	Autres engrais et amendements	-	-	-	-	-	-	-	-	-	-	-	-	-
5	Pflanzenschutzmittel	Plant protection products	Produits de protection des cultures	118,7	118,7	118,7	118,7	117,3	117,3	117,3	117,3	117,3	117,3	117,3	117,3	117,3
51	Fungizide	Fungicides	Fongicides	106,7	106,7	106,7	106,7	105,4	105,4	105,4	105,4	105,4	105,4	105,4	105,4	105,4
52	Insektizide	Insecticides	Insecticides	120,7	120,7	120,7	120,7	121,2	121,2	121,2	121,2	121,2	121,2	121,2	121,2	121,2
53	Herbizide	Herbicides	Herbicides	127,3	127,3	127,3	127,3	125,7	125,7	125,7	125,7	125,7	125,7	125,7	125,7	125,7
54	Sonstige	Other	Autres	-	-	-	-	-	-	-	-	-	-	-	-	-
6	Futtermittel	Animal feedingstuffs	Aliments des animaux	96,5	97,1	97,1	97,1	97,6	97,5	97,5	96,9	96,9	96,7	96,7	95,4	95,2
61	Einzelfuttermittel	Straight feedingstuffs	Aliments simples	59,6	59,6	59,6	59,6	59,6	58,6	58,6	58,6	58,6	58,6	58,6	54,3	54,3
611	Getreide und Mühlennachprodukte	Cereals and milling by-products	Céréales et sous-produits de meunerie	59,6	59,6	59,6	59,6	59,6	58,6	58,6	58,6	58,6	58,6	58,6	54,3	54,3
612	Ölkuchen bzw. -schrot	Oil-cakes	Tourteaux	-	-	-	-	-	-	-	-	-	-	-	-	-
613	Futtermittel tierischer Herkunft	Products of animal origin	Produits d'origine animale	-	-	-	-	-	-	-	-	-	-	-	-	-
614	Sonstige Einzelfuttermittel	Other	Autres	-	-	-	-	-	-	-	-	-	-	-	-	-
62	Mischfuttermittel	Compound feedingstuffs	Aliments composés	101,1	101,7	101,7	101,7	102,4	102,4	102,4	101,6	101,6	101,5	101,5	100,4	100,2
621	für Kälber	for calves	pour veaux	102,7	101,8	101,8	101,8	103,7	103,7	103,7	103,7	103,7	103,7	103,7	103,7	102,7
622	für Rinder (ohne Kälber)	for cattle (excluding calves)	pour bovins (autres que veaux)	100,5	101,2	101,2	101,2	102,3	102,3	102,3	101,6	101,6	101,6	101,6	100,2	100,0
623	für Schweine	for pigs	pour porcs	101,2	102,2	102,2	102,2	101,6	101,6	101,6	100,3	100,3	99,7	99,7	99,4	99,4
624	für Geflügel	for poultry	pour volailles	108,9	108,8	108,8	108,8	108,8	108,8	108,8	108,8	108,8	108,8	108,8	108,8	108,8
625	Sonstige	Other	Autres	-	-	-	-	-	-	-	-	-	-	-	-	-
7	Material und Kleinwerkzeug	Material and small tools	Matériel et petit outillage	127,3	127,3	127,3	127,3	122,2	122,2	122,5	122,4	122,4	122,4	122,6	122,7	122,8
8	Instandhaltung und Reparatur von Maschinen	Maintenance and repair of plant	Entretien et réparation du matériel	111,0	111,4	111,4	111,7	112,9	112,9	113,2	113,0	112,9	113,0	113,1	112,3	112,9
9	Instandhaltung und Reparatur von Wirtschaftsgebäuden und sonstigen Bauten	Maintenance and repair of agricultural buildings and other buildings	Entretien et réparation des bâtiments d'exploitation et autres ouvrages	123,4	124,5	124,5	124,5	124,5	124,5	124,5	126,0	126,0	126,0	126,0	126,0	126,0
10	Veterinärleistungen	Veterinary services	Services vétérinaires	139,9	140,3	140,3	140,3	141,4	141,7	143,1	143,2	143,6	143,6	143,6	143,6	143,8
11	Allgemeine Wirtschaftsausgaben	General expenses	Frais généraux	116,0	119,5	116,8	116,7	117,1	116,9	117,2	117,1	117,6	117,0	117,7	117,7	117,8

## NOMINALE PREISINDIZES / NOMINAL PRICE INDICES / INDICES DES PRIX NOMINAUX

1990 = 100 (ohne MwSt / excluding VAT / TVA exclue)



## LUXEMBOURG

				1997					1998							
				sep	oct	nov	dec	jan	feb	mar	apr	mai	Jun	Jul	aug	sep
02	WAREN UND DIENSTLEISTUNGEN LANDWIRTSCHAFTLICHER INVESTITIONEN	GOODS AND SERVICES CONTRIBUTING TO AGRICULTURAL INVESTMENT	BIENS ET SERVICES CONCOURANT AUX INVESTISSEMENTS DE L'AGRICULTURE	114,4	114,9	114,9	115,0	115,1	115,2	115,2	116,1	116,1	116,1	116,1	116,1	116,1
12	Maschinen und andere Ausrüstungsgüter	Machinery and other equipment	Machines et autres biens d'équipement	113,2	113,5	113,5	113,6	113,8	114,0	114,0	114,1	114,1	114,1	114,0	114,0	114,2
121	Einachsschlepper und andere einachsige Motorgeräte	Rotovator and other 2-wheel equipment	Motoculteurs et autre matériel à 2 roues	108,0	108,0	108,0	108,0	108,0	108,0	108,0	109,0	109,0	109,1	109,1	109,1	109,1
122	Maschinen und Geräte für Kulturen	Machinery and plant for cultivating	Machines et matériel pour la culture	118,1	118,2	118,4	118,6	119,0	119,1	119,8	119,7	119,8	119,7	119,1	119,2	119,3
123	Maschinen und Geräte für die Ernte	Machinery and plant for harvesting	Machines et matériel pour la récolte	116,7	116,2	116,6	116,6	116,7	119,0	119,1	119,2	119,2	119,3	119,3	119,3	119,6
124	Maschinen und Einrichtungen	Farm machinery and installations	Machines et installations agricoles	111,0	111,1	111,1	111,1	111,8	112,1	112,2	111,9	112,1	112,0	112,1	112,2	
1241	für die pflanzliche Erzeugung	for crop production	pour la production végétale	-	-	-	-	-	-	-	-	-	-	-	-	
1242	für die tierische Erzeugung	for animal production	pour la production animale	111,0	111,1	111,1	111,1	111,8	112,1	112,2	111,9	112,1	112,0	112,0	112,1	112,2
1243	Sonstige	Other	Autres	-	-	-	-	-	-	-	-	-	-	-	-	
125	Ackerschlepper	Tractors	Tracteurs	108,4	108,2	107,7	107,7	107,8	107,8	107,8	107,8	107,8	107,8	107,5	107,5	107,5
126	Sonstige Fahrzeuge	Other vehicles	Autres véhicules	113,7	113,6	113,2	113,4	113,4	113,7	113,8	114,0	114,2	114,4	114,5	114,5	114,6
13	Bauten	Buildings	Ouvrages	115,9	116,7	116,7	116,7	116,7	116,7	116,7	118,7	118,7	118,7	118,7	118,7	118,7
131	Wirtschaftsgebäude	Farm buildings	Bâtiments d'exploitation	114,7	115,5	115,5	115,5	115,5	115,5	115,5	117,1	117,1	117,1	117,1	117,1	117,1
132	Tiefbau- und Bodenverbesserungsarbeiten	Engineering and soil improvement operations	Ouvrages de génie civil et amélioration des terres	127,2	128,2	128,2	128,2	128,2	128,2	128,2	133,0	133,0	133,0	133,0	133,0	133,0

## NOMINALE PREISINDIZES / NOMINAL PRICE INDICES / INDICES DES PRIX NOMINAUX

1990 = 100 (ohne MwSt. / excluding VAT / TVA exclue)



				NEderland												
				1997	1997	1997	1997	1998	1998	1998	1998	1998	1998	1998	1998	
				sep	oct	nov	dec	jan	feb	mar	apr	mai	jun	jul	aug	sep
00	INSGESAMT (01 + 02)	TOTAL (01 + 02)	TOTAL (01 + 02)	108,3	108,2	107,9	108,2	108,8	108,9	108,5	110,3	109,8	109,1	106,0	105,7	105,6
01	WAREN UND DIENSTLEISTUNGEN DES LAUFENDEN LANDWIRTSCHAFTLICHEN VERBRAUCHS	GOODS AND SERVICES CURRENTLY CONSUMED IN AGRICULTURE	BIENS ET SERVICES DE CONSOMMATION COURANTE DE L'AGRICULTURE	108,2	106,1	105,7	106,0	108,9	107,0	106,4	108,8	108,2	107,2	103,2	102,7	102,6
1	Saat- und Pflanzgut	Seeds	Semences et plants	149,3	149,3	149,3	149,3	143,6	143,6	143,6	224,9	224,9	224,9	143,3	143,3	143,3
2	Nutz- und Zuchtvieh	Animals for rearing and production	Animaux d'élevage et de rente	72,6	72,9	72,9	72,9	79,6	79,6	79,6	59,9	59,9	59,9	79,6	79,6	79,6
3	Energie und Schmierstoffe	Energy, lubricants	Energie et lubrifiants	113,4	116,5	116,7	116,0	117,0	116,7	116,0	115,3	115,0	114,0	112,5	111,6	112,1
31	Heizstoffe	Fuels for heating	Combustibles	116,0	120,0	120,1	119,9	119,7	119,5	119,3	117,1	117,1	116,9	115,7	115,5	115,6
32	Treibstoffe	Motor fuels	Carburants	100,1	103,8	103,9	101,2	101,2	100,2	97,7	100,0	98,4	94,5	94,7	91,2	93,9
33	Elektrischer Strom	Electricity	Electricité	120,0	120,0	121,0	121,0	126,1	126,1	126,1	128,1	126,1	126,1	121,8	121,8	121,8
34	Schmierstoffe	Lubricants	Lubrifiants	123,6	123,6	123,6	123,6	128,2	128,2	128,2	128,2	128,2	128,2	128,2	128,2	128,2
4	Dünge- und Bodenverbesserungsmittel	Fertilizers, soil improvers	Engrais et amendements	94,0	95,3	95,9	95,9	98,2	97,3	96,1	97,3	98,0	97,6	97,4	97,6	97,2
41	Einnährstoffdünger	Straight fertilizers	Engrais simples	93,2	95,1	96,1	96,2	99,8	98,0	96,3	97,8	98,8	98,1	97,9	98,0	97,5
411	Stickstoffdünger	Nitrogenous fertilizers	Engrais azotés	91,8	94,0	95,0	95,0	97,5	95,3	93,2	94,9	96,0	95,2	95,0	95,0	94,5
412	Phosphatdünger	Phosphatic fertilizers	Engrais phosphatés	102,4	103,0	104,4	104,7	125,3	124,9	125,0	125,7	125,6	125,6	125,4	125,5	125,4
413	Kalidünger	Potassic fertilizers	Engrais potassiques	98,9	99,1	99,9	100,6	101,3	102,2	102,6	103,3	103,4	103,4	103,6	103,8	103,7
42	Mehrnährstoffdünger	Compound fertilizers	Engrais composés	93,3	93,7	93,4	93,3	93,1	93,6	93,4	94,3	94,6	94,6	94,5	95,1	94,9
421	NP-Dünger	NP fertilizers	Engrais NP	92,6	93,1	92,7	92,5	92,3	92,8	92,5	93,5	93,8	93,8	93,6	94,2	94,0
422	PK-Dünger	PK fertilizers	Engrais PK	94,8	95,0	95,5	96,2	96,2	96,9	97,1	97,8	97,8	97,8	98,3	99,0	98,3
423	NPK-Dünger	NPK fertilizers	Engrais NPK	96,5	96,6	96,9	96,6	96,8	97,4	97,4	97,6	98,1	98,1	98,5	98,7	98,6
43	Sonstige Dünge- und Bodenverbesserungsmittel	Other fertilizers, soil improvers	Autres engrais et amendements	111,0	110,5	111,7	111,8	111,6	112,3	112,3	111,0	111,1	111,1	110,0	110,0	110,0
5	Pflanzenschutzmittel	Plant protection products	Produits de protection des cultures	114,0	114,0	114,0	114,0	116,1	116,1	116,1	116,1	116,1	116,1	116,1	116,1	116,1
51	Fungizide	Fungicides	Fongicides	126,7	126,7	126,7	126,7	129,0	129,0	129,0	129,0	129,0	129,0	129,0	129,0	129,0
52	Insektizide	Insecticides	Insecticides	106,7	106,7	106,7	106,7	109,0	109,0	109,0	109,0	109,0	109,0	109,0	109,0	109,0
53	Herbizide	Herbicides	Herbicides	100,1	100,1	100,1	100,1	102,0	102,0	102,0	102,0	102,0	102,0	102,0	102,0	102,0
54	Sonstige	Other	Autres	128,9	128,9	128,9	128,9	131,0	131,0	131,0	131,0	131,0	131,0	131,0	131,0	131,0
6	Futtermittel	Animal feedingstuffs	Aliments des animaux	94,4	93,4	92,6	92,8	93,0	92,9	92,6	91,7	90,5	89,7	88,7	87,9	87,2
61	Einzel Futtermittel	Straight feedingstuffs	Aliments simples	99,9	97,1	96,2	95,9	95,9	94,1	92,7	91,9	88,0	85,9	85,1	84,8	85,9
611	Getreide und Mühlennachprodukte	Cereals and milling by-products	Céréales et sous-produits de meunerie	96,4	95,5	94,3	93,9	94,1	93,5	93,3	91,6	88,3	84,3	84,7	85,0	86,4
612	Ölkuchen bzw. -schrot	Oil-cakes	Tourteaux	132,7	126,6	125,0	123,0	121,8	117,4	110,1	107,0	95,9	91,0	90,9	84,8	83,7
613	Futtermittel tierischer Herkunft	Products of animal origin	Produits d'origine animale	121,2	141,3	151,3	152,2	138,6	128,5	127,6	129,4	137,6	138,6	134,9	137,6	136,7
614	Sonstige Einzel Futtermittel	Other	Autres	88,3	84,6	83,7	84,1	85,0	83,9	83,9	84,4	82,5	82,5	80,8	82,2	82,8
62	Mischfuttermittel	Compound feedingstuffs	Aliments composés	94,3	93,3	92,6	92,8	93,0	92,9	92,6	91,7	90,5	89,8	88,7	87,9	87,3
621	für Kälber	for calves	pour veaux	92,9	96,1	96,7	98,9	102,2	102,7	100,7	100,1	100,1	100,7	101,2	101,2	101,7
622	für Rinder (ohne Kälber)	for cattle (excluding calves)	pour bovins (autres que veaux)	91,5	89,4	87,7	87,0	86,7	86,7	86,6	85,7	84,2	84,0	83,6	83,5	83,2
623	für Schweine	for pigs	pour porcins	95,3	93,8	92,9	93,1	92,7	92,5	92,5	91,6	90,3	89,2	87,7	86,6	85,6
624	für Geflügel	for poultry	pour volailles	95,2	94,3	93,9	93,8	94,2	94,1	93,9	92,9	91,6	90,5	88,9	87,8	87,0
625	Sonstige	Other	Autres	-	-	-	-	-	-	-	-	-	-	-	-	-
7	Material und Kleinwerkzeug	Material and small tools	Matériel et petit outillage	105,0	105,0	108,0	108,0	107,0	107,0	107,3	107,7	107,7	107,7	108,1	108,2	108,2
8	Instandhaltung und Reparatur von Maschinen	Maintenance and repair of plant	Entretien et réparation du matériel	111,0	111,0	110,0	110,0	110,0	110,0	110,0	110,0	109,6	109,6	109,6	109,6	109,6
9	Instandhaltung und Reparatur von Wirtschaftsgebäuden und sonstigen Bauten	Maintenance and repair of agricultural buildings and other buildings	Entretien et réparation des bâtiments d'exploitation et autres ouvrages	117,0	117,0	117,0	117,0	117,9	117,9	118,6	118,9	119,1	119,3	119,4	119,6	119,7
10	Veterinärleistungen	Veterinary services	Services vétérinaires	129,9	129,9	129,9	129,9	130,9	130,9	130,9	130,9	130,9	130,9	130,9	130,9	130,9
11	Allgemeine Wirtschaftsausgaben	General expenses	Frais généraux	136,5	135,9	135,0	138,0	143,1	145,4	142,3	141,6	141,4	137,7	133,7	133,8	135,2



## NOMINALE PREISINDIZES / NOMINAL PRICE INDICES / INDICES DES PRIX NOMINAUX

1990 = 100 (ohne MwSt / excluding VAT / TVA exclue)



				NEDERLAND													
				1997					1998								
				sep	oct	nov	dec	jan	feb	mar	apr	mai	jun	jul	aug	sep	
02	WAREN UND DIENSTLEISTUNGEN LANDWIRTSCHAFTLICHER INVESTITIONEN	GOODS AND SERVICES CONTRIBUTING TO AGRICULTURAL INVESTMENT	BIENS ET SERVICES CONCOURANT AUX INVESTISSEMENTS DE L'AGRICULTURE	114,8	114,8	114,8	114,8	114,8	114,8	114,8	114,8	114,8	114,8	114,8	114,8	114,8	
12	Maschinen und andere Ausrüstungsgüter	Machinery and other equipment	Machines et autres biens d'équipement	119,2	119,2	119,2	119,2	119,2	119,2	119,2	119,2	119,2	119,2	119,2	119,2	119,2	
121	Einachsschlepper und andere einachsige Motorgeräte	Rotovator and other 2-wheel equipment	Motoculteurs et autre matériel à 2 roues	109,8	109,8	109,8	109,8	109,8	109,8	109,8	109,8	109,8	109,8	109,8	109,8	109,8	
122	Maschinen und Geräte für Kulturen	Machinery and plant for cultivating	Machines et matériel pour la culture	110,8	110,8	110,8	110,8	110,8	110,8	110,8	110,8	110,8	110,8	110,8	110,8	110,8	
123	Maschinen und Geräte für die Ernte	Machinery and plant for harvesting	Machines et matériel pour la récolte	129,5	129,5	129,5	129,5	129,5	129,5	129,5	129,5	129,5	129,5	129,5	129,5	129,5	
124	Maschinen und Einrichtungen	Farm machinery and installations	Machines et installations agricoles	119,7	119,7	119,7	119,7	119,7	119,7	119,7	119,7	119,7	119,7	119,7	119,7	119,7	
1241	für die pflanzliche Erzeugung	for crop production	pour la production végétale	120,0	120,0	120,0	120,0	120,0	120,0	120,0	120,0	120,0	120,0	120,0	120,0	120,0	
1242	für die tierische Erzeugung	for animal production	pour la production animale	118,8	118,8	118,8	118,8	118,8	118,8	118,8	118,8	118,8	118,8	118,8	118,8	118,8	
1243	Sonstige	Other	Autres	-	-	-	-	-	-	-	-	-	-	-	-	-	
125	Ackerschlepper	Tractors	Tracteurs	108,9	108,9	108,9	108,9	108,9	108,9	108,9	108,9	108,9	108,9	108,9	108,9	108,9	
126	Sonstige Fahrzeuge	Other vehicles	Autres véhicules	117,1	117,1	117,1	117,1	117,1	117,1	117,1	117,1	117,1	117,1	117,1	117,1	117,1	
13	Bauten	Buildings	Ouvrages	105,9	105,9	105,9	105,9	105,9	105,9	105,9	105,9	105,9	105,9	105,9	105,9	105,9	
131	Wirtschaftsgebäude	Farm buildings	Bâtiments d'exploitation	107,1	107,1	107,1	107,1	107,1	107,1	107,1	107,1	107,1	107,1	107,1	107,1	107,1	
132	Tiefbau- und Bodenverbesserungsarbeiten	Engineering and soil improvement operations	Ouvrages de génie civil et amélioration des terres	101,5	101,5	101,5	101,5	101,5	101,5	101,5	101,5	101,5	101,5	101,5	101,5	101,5	

## NOMINALE PREISINDIZES / NOMINAL PRICE INDICES / INDICES DES PRIX NOMINAUX

1990 = 100 (ohne MwSt / excluding VAT / TVA exclue)



				ÖSTERREICH												
				1997	1997	1997	1997	1998	1998	1998	1998	1998	1998	1998	1998	
				sep	oct	nov	dec	jan	feb	mar	apr	mai	jun	jul	aug	sep
00	INSGESAMT (01 + 02)	TOTAL (01 + 02)	TOTAL (01 + 02)	113,9	114,2	114,6	114,7	115,1	113,7	113,3	113,0	112,8	112,9	112,4	112,5	111,1
01	WAREN UND DIENSTLEISTUNGEN DES LAUFENDEN LANDWIRTSCHAFTLICHEN VERBRAUCHS	GOODS AND SERVICES CURRENTLY CONSUMED IN AGRICULTURE	BIENS ET SERVICES DE CONSOMMATION COURANTE DE L'AGRICULTURE	108,5	108,7	109,4	109,3	109,8	107,4	106,7	105,9	105,6	105,7	104,8	105,0	102,8
1	Saat- und Pflanzgut	Seeds	Semences et plants	107,2	107,2	107,0	107,0	108,8	108,8	108,8	110,1	110,1	110,1	110,1	110,1	110,1
2	Nutz- und Zuchtvieh	Animals for rearing and production	Animaux d'élevage et de rente	-	-	-	-	-	-	-	-	-	-	-	-	-
3	Energie und Schmierstoffe	Energy, lubricants	Energie et lubrifiants	116,8	117,5	117,6	117,2	116,6	115,3	114,1	114,6	114,5	113,5	113,3	112,9	112,5
31	Heizstoffe	Fuels for heating	Combustibles	:	:	:	:	:	:	:	:	:	:	:	:	:
32	Treibstoffe	Motor fuels	Carburants	:	:	:	:	:	:	:	:	:	:	:	:	:
33	Elektrischer Strom	Electricity	Electricité	:	:	:	:	:	:	:	:	:	:	:	:	:
34	Schmierstoffe	Lubricants	Lubrifiants	:	:	:	:	:	:	:	:	:	:	:	:	:
4	Dünge- und Bodenverbesserungsmittel	Fertilizers, soil improvers	Engrais et amendements	54,6	53,6	53,6	53,6	52,7	52,7	52,7	52,7	52,7	52,3	53,4	53,4	53,4
41	Einhäufigdünger	Straight fertilizers	Engrais simples	54,6	53,6	53,6	53,6	52,7	52,7	52,7	52,7	52,7	52,3	53,4	53,4	53,4
411	Stickstoffdünger	Nitrogenous fertilizers	Engrais azotés	:	:	:	:	:	:	:	:	:	:	:	:	:
412	Phosphatdünger	Phosphatic fertilizers	Engrais phosphatés	:	:	:	:	:	:	:	:	:	:	:	:	:
413	Kalidünger	Potassic fertilizers	Engrais potassiques	:	:	:	:	:	:	:	:	:	:	:	:	:
42	Mehlmehrdünger	Compound fertilizers	Engrais composés	54,6	53,6	53,6	53,6	52,7	52,7	52,7	52,7	52,7	52,3	53,4	53,4	53,4
421	NP-Dünger	NP fertilizers	Engrais NP	:	:	:	:	:	:	:	:	:	:	:	:	:
422	PK-Dünger	PK fertilizers	Engrais PK	:	:	:	:	:	:	:	:	:	:	:	:	:
423	NPK-Dünger	NPK fertilizers	Engrais NPK	:	:	:	:	:	:	:	:	:	:	:	:	:
43	Sonstige Dünge- und Bodenverbesserungsmittel	Other fertilizers, soil improvers	Autres engrais et amendements	:	:	:	:	:	:	:	:	:	:	:	:	:
5	Pflanzenschutzmittel	Plant protection products	Produits de protection des cultures	88,9	88,9	88,9	88,9	88,9	90,6	90,6	90,6	90,6	90,6	90,6	90,6	90,6
51	Fungizide	Fungicides	Fongicides	:	:	:	:	:	:	:	:	:	:	:	:	:
52	Insektizide	Insecticides	Insecticides	:	:	:	:	:	:	:	:	:	:	:	:	:
53	Herbizide	Herbicides	Herbicides	:	:	:	:	:	:	:	:	:	:	:	:	:
54	Sonstige	Other	Autres	:	:	:	:	:	:	:	:	:	:	:	:	:
6	Futtermittel	Animal feedingstuffs	Aliments des animaux	123,2	124,0	126,2	126,2	125,8	114,8	112,4	107,8	106,9	108,1	103,3	104,6	83,0
61	Einzel Futtermittel	Straight feedingstuffs	Aliments simples	:	:	:	:	:	:	:	:	:	:	:	:	:
611	Getreide und Mählennachprodukte	Cereals and milling by-products	Céréales et sous-produits de meunerie	:	:	:	:	:	:	:	:	:	:	:	:	:
612	Ölkuchen bzw. -schrot	Oil-cakes	Tourteaux	:	:	:	:	:	:	:	:	:	:	:	:	:
613	Futtermittel tierischer Herkunft	Products of animal origin	Produits d'origine animale	:	:	:	:	:	:	:	:	:	:	:	:	:
614	Sonstige Einzel Futtermittel	Other	Autres	:	:	:	:	:	:	:	:	:	:	:	:	:
62	Mischfuttermittel	Compound feedingstuffs	Aliments composés	:	:	:	:	:	:	:	:	:	:	:	:	:
621	für Kälber	for calves	pour veaux	:	:	:	:	:	:	:	:	:	:	:	:	:
622	für Rinder (ohne Kälber)	for cattle (excluding calves)	pour bovins (autres que veaux)	:	:	:	:	:	:	:	:	:	:	:	:	:
623	für Schweine	for pigs	pour porcins	:	:	:	:	:	:	:	:	:	:	:	:	:
624	für Geflügel	for poultry	pour volailles	:	:	:	:	:	:	:	:	:	:	:	:	:
625	Sonstige	Other	Autres	-	-	-	-	-	-	-	-	-	-	-	-	-
7	Material und Kleinwerkzeug	Material and small tools	Matériel et petit outillage	-	-	-	-	-	-	-	-	-	-	-	-	-
8	Instandhaltung und Reparatur von Maschinen	Maintenance and repair of plant	Entretien et réparation du matériel	122,0	122,3	122,3	122,6	124,7	125,2	125,3	125,3	125,3	125,3	125,3	125,3	125,2
9	Instandhaltung und Reparatur von Wirtschaftsgebäuden und sonstigen Bauten	Maintenance and repair of agricultural buildings and other buildings	Entretien et réparation des bâtiments d'exploitation et autres ouvrages	130,6	130,7	130,6	130,6	131,7	131,6	131,3	131,3	131,2	131,2	131,1	131,1	131,2
10	Veterinärleistungen	Veterinary services	Services vétérinaires	108,0	108,0	108,0	108,0	110,4	110,4	110,4	110,4	110,4	110,4	110,5	110,5	110,5
11	Allgemeine Wirtschaftsausgaben	General expenses	Frais généraux	119,9	120,0	121,7	121,8	123,1	123,5	123,6	123,6	123,4	123,3	123,3	123,4	123,3

## NOMINALE PREISINDIZES / NOMINAL PRICE INDICES / INDICES DES PRIX NOMINAUX

1990 = 100 (ohne MwSt / excluding VAT / TVA exclue)



## ÖSTERREICH

			1997	oct	nov	dec	1998	feb	mar	apr	mai	jun	jul	aug	sep	
			sep				jan									
02	WAREN UND DIENSTLEISTUNGEN LANDWIRTSCHAFTLICHER INVESTITIONEN	GOODS AND SERVICES CONTRIBUTING TO AGRICULTURAL INVESTMENT	BIENS ET SERVICES CONOURANT AUX INVESTISSEMENTS DE L'AGRICULTURE	121,7	122,0	122,2	122,4	122,8	122,8	122,8	123,2	123,2	123,2	123,4	123,3	123,4
12	Maschinen und andere Ausrüstungsgüter	Machinery and other equipment	Machines et autres biens d'équipement	120,1	120,4	120,9	121,2	121,9	121,9	121,9	121,9	122,0	122,0	122,1	122,0	122,0
121	Einachsschlepper und andere einachsige Motorggeräte	Rotovator and other 2-wheel equipment	Motoculteurs et autre matériel à 2 roues	-	-	-	-	-	-	-	-	-	-	-	-	-
122	Maschinen und Geräte für Kulturen	Machinery and plant for cultivating	Machines et matériel pour la culture	:	:	:	:	:	:	:	:	:	:	:	:	:
123	Maschinen und Geräte für die Ernte	Machinery and plant for harvesting	Machines et matériel pour la récolte	:	:	:	:	:	:	:	:	:	:	:	:	:
124	Maschinen und Einrichtungen	Farm machinery and installations	Machines et installations agricoles	:	:	:	:	:	:	:	:	:	:	:	:	:
1241	für die pflanzliche Erzeugung	for crop production	pour la production végétale	-	-	-	-	-	-	-	-	-	-	-	-	-
1242	für die tierische Erzeugung	for animal production	pour la production animale	:	:	:	:	:	:	:	:	:	:	:	:	:
1243	Sonstige	Other	Autres	-	-	-	-	-	-	-	-	-	-	-	-	-
125	Ackerschlepper	Tractors	Tracteurs	119,7	119,7	119,7	119,7	120,5	120,5	120,5	120,5	120,5	120,5	120,5	120,6	120,6
126	Sonstige Fahrzeuge	Other vehicles	Autres véhicules	:	:	:	:	:	:	:	:	:	:	:	:	:
13	Bauten	Buildings	Ouvrages	123,4	123,7	123,7	123,7	123,7	123,7	123,7	124,5	124,5	124,5	124,8	124,8	124,8
131	Wirtschaftsgebäude	Farm buildings	Bâtiments d'exploitation	-	-	-	-	-	-	-	-	-	-	-	-	-
132	Tiefbau- und Bodenverbesserungsarbeiten	Engineering and soil improvement operations	Ouvrages de génie civil et amélioration des terres	-	-	-	-	-	-	-	-	-	-	-	-	-

## NOMINALE PREISINDIZES / NOMINAL PRICE INDICES / INDICES DES PRIX NOMINAUX

1990 = 100 (ohne MwSt / excluding VAT / TVA exclue)



## PORTUGAL

			1997	1998											
			sep	oct	nov	dec	jan	feb	mar	apr	mai	jun	jul	aug	sep
00	INSGESAMT (01 + 02)	TOTAL (01 + 02)	111,8	108,5	107,1	108,8	109,3	109,7	109,9	108,9	109,4	108,6	104,1	103,8	108,7
01	WAREN UND DIENSTLEISTUNGEN DES LAUFENDEN LANDWIRTSCHAFTLICHEN VERBRAUCHS	GOODS AND SERVICES CURRENTLY CONSUMED IN AGRICULTURE	102,9	99,0	97,4	97,2	99,7	100,0	100,4	99,1	99,1	98,0	93,5	93,2	98,8
1	Saat- und Pflanzgut	Seeds	127,3	104,2	87,8	87,3	117,8	126,9	127,3	123,5	123,5	89,0	79,7	78,5	132,7
2	Nutz- und Zuchtvieh	Animals for rearing and production	120,2	109,8	109,0	110,8	110,0	100,3	112,2	103,2	105,8	121,5	110,6	100,8	112,8
3	Energie und Schmierstoffe	Energy, lubricants	82,7	83,0	83,2	83,4	83,2	80,7	79,9	78,8	77,7	75,5	73,9	73,6	74,1
31	Heizstoffe	Fuels for heating	-	-	-	-	-	-	-	-	-	-	-	-	-
32	Treibstoffe	Motor fuels	81,1	81,1	81,1	81,1	81,1	77,5	78,9	75,8	74,8	72,7	71,6	71,6	71,6
33	Elektrischer Strom	Electricity	95,8	100,0	104,2	108,3	104,2	118,7	112,5	108,3	108,3	104,2	91,7	87,5	95,8
34	Schmierstoffe	Lubricants	135,2	135,2	135,2	135,2	135,1	145,7	145,7	145,7	145,7	145,7	145,7	145,7	145,7
4	Dünge- und Bodenverbesserungsmittel	Fertilizers, soil improvers	109,3	101,2	100,8	99,2	98,4	100,1	98,8	98,2	100,3	99,1	99,5	100,1	100,1
41	Einnährstoffdünger	Straight fertilizers	110,3	101,8	101,1	99,4	98,5	100,4	99,0	98,4	100,7	99,4	100,0	100,4	100,7
411	Stickstoffdünger	Nitrogenous fertilizers	108,6	100,4	99,6	97,8	96,8	96,9	97,3	96,6	99,2	97,7	98,4	98,8	99,2
412	Phosphatdünger	Phosphatic fertilizers	126,2	114,3	114,3	114,3	114,3	114,3	114,3	114,3	114,3	114,3	114,3	114,3	114,3
413	Kalidünger	Potassic fertilizers	126,0	121,0	120,9	121,2	120,0	122,7	127,5	125,8	123,0	127,2	126,4	133,0	125,8
42	Mehrmehrfachdünger	Compound fertilizers	100,4	95,8	96,9	96,8	96,9	96,8	96,7	96,7	96,8	96,4	94,9	97,2	94,9
421	NP-Dünger	NP fertilizers	86,8	81,9	81,9	81,9	81,9	81,9	81,9	81,9	81,9	81,9	81,9	81,9	81,9
422	PK-Dünger	PK fertilizers	-	-	-	-	-	-	-	-	-	-	-	-	-
423	NPK-Dünger	NPK fertilizers	103,1	98,5	99,9	99,8	99,9	99,7	99,8	99,8	99,8	99,3	97,5	100,2	97,5
43	Sonstige Dünge- und Bodenverbesserungsmittel	Other fertilizers, soil improvers	-	-	-	-	-	-	-	-	-	-	-	-	-
5	Pflanzenschutzmittel	Plant protection products	133,0	133,0	133,0	133,0	133,0	133,0	133,0	133,0	133,0	133,0	133,0	133,0	133,0
51	Fungizide	Fungicides	142,5	142,5	142,5	142,5	142,5	142,5	142,5	142,5	142,5	142,5	142,5	142,5	142,5
52	Insektizide	Insecticides	126,1	126,1	126,1	126,1	126,1	126,1	126,1	126,1	126,1	126,1	126,1	126,1	126,1
53	Herbizide	Herbicides	117,2	117,2	117,2	117,2	117,2	117,2	117,2	117,2	117,2	117,2	117,2	117,2	117,2
54	Sonstige	Other	-	-	-	-	-	-	-	-	-	-	-	-	-
6	Futtermittel	Animal feedingstuffs	94,3	83,3	83,3	83,3	82,6	82,6	82,6	81,7	81,7	81,7	89,3	89,3	89,3
61	Einzelfuttermittel	Straight feedingstuffs	78,2	75,8	75,8	75,8	77,4	77,4	77,4	75,5	75,5	75,5	74,1	74,1	74,1
611	Getreide und Mühlennachprodukte	Cereals and milling by-products	78,2	75,8	75,8	75,8	77,4	77,4	77,4	75,5	75,5	75,5	74,1	74,1	74,1
612	Ölkuchen bzw. -schrot	Oil-cakes	-	-	-	-	-	-	-	-	-	-	-	-	-
613	Futtermittel tierischer Herkunft	Products of animal origin	-	-	-	-	-	-	-	-	-	-	-	-	-
614	Sonstige Einzelfuttermittel	Other	78,2	75,8	75,8	75,8	77,4	77,4	77,4	75,5	75,5	75,5	74,1	74,1	74,1
62	Mischfuttermittel	Compound feedingstuffs	99,4	98,8	98,8	98,8	97,3	97,3	97,3	96,8	96,8	96,8	94,1	94,1	94,1
621	für Kälber	for calves	99,2	98,7	98,7	98,7	97,1	97,1	97,1	96,7	96,7	96,7	94,6	94,6	94,6
622	für Rinder (ohne Kälber)	for cattle (excluding calves)	104,1	103,3	103,3	103,3	101,8	101,8	101,8	101,1	101,1	101,1	98,8	98,8	98,8
623	für Schweine	for pigs	91,5	90,9	90,9	90,9	89,5	89,5	89,5	89,1	89,1	89,1	86,1	86,1	86,1
624	für Geflügel	for poultry	102,8	102,5	102,5	102,5	101,0	101,0	101,0	100,4	100,4	100,4	97,8	97,8	97,8
625	Sonstige	Other	:	:	:	:	:	:	:	:	:	:	:	:	:
7	Material und Kleinwerkzeug	Material and small tools	112,4	111,1	108,6	108,2	109,1	111,3	105,4	108,5	108,5	110,7	104,3	118,0	110,2
8	Instandhaltung und Reparatur von Maschinen	Maintenance and repair of plant	:	:	:	:	:	:	:	:	:	:	:	:	:
9	Instandhaltung und Reparatur von Wirtschaftsgebäuden und sonstigen Bauten	Maintenance and repair of agricultural buildings and other buildings	:	:	:	:	:	:	:	:	:	:	:	:	:
10	Veterinärleistungen	Veterinary services	134,8	139,4	142,8	140,5	142,8	137,0	144,8	144,4	137,3	142,8	145,7	147,8	145,0
11	Allgemeine Wirtschaftsausgaben	General expenses	120,5	120,5	120,5	120,5	120,5	120,5	120,5	120,5	120,5	120,5	120,5	120,5	120,5

## NOMINALE PREISINDIZES / NOMINAL PRICE INDICES / INDICES DES PRIX NOMINAUX

1990 = 100 (ohne MwSt / excluding VAT / TVA exclue)



				PORTUGAL												
				1997	oct	nov	dec	1998	feb	mar	apr	mai	jun	jul	aug	sep
				sep				jan								
02	WAREN UND DIENSTLEISTUNGEN LANDWIRTSCHAFTLICHER INVESTITIONEN	GOODS AND SERVICES CONTRIBUTING TO AGRICULTURAL INVESTMENT	BIENS ET SERVICES CONCOURANT AUX INVESTISSEMENTS DE L'AGRICULTURE	166,5	166,3	166,3	165,5	167,9	168,2	168,1	168,8	172,1	171,0	169,0	168,5	169,2
12	Maschinen und andere Ausrüstungsgüter	Machinery and other equipment	Machines et autres biens d'équipement	166,3	166,0	166,0	165,2	167,8	168,1	168,0	168,7	172,3	171,1	169,0	168,5	169,2
121	Einachsschlepper und andere einachsige Motorgeräte	Rotovator and other 2-wheel equipment	Motoculteurs et autre matériel à 2 roues	119,2	117,9	117,9	117,9	117,3	117,4	117,6	117,3	119,2	119,0	119,0	119,0	119,0
122	Maschinen und Geräte für Kulturen	Machinery and plant for cultivating	Machines et matériel pour la culture	187,1	187,1	187,1	187,1	187,1	187,1	187,1	187,1	194,0	194,0	194,0	194,0	194,0
123	Maschinen und Geräte für die Ernte	Machinery and plant for harvesting	Machines et matériel pour la récolte	209,6	209,6	209,6	209,6	209,6	209,6	209,6	209,6	214,3	214,3	214,3	214,3	214,3
124	Maschinen und Einrichtungen	Farm machinery and installations	Machines et installations agricoles	:	:	:	:	:	:	:	:	:	:	:	:	:
1241	für die pflanzliche Erzeugung	for crop production	pour la production végétale	-	-	-	-	-	-	-	-	-	-	-	-	-
1242	für die tierische Erzeugung	for animal production	pour la production animale	-	-	-	-	-	-	-	-	-	-	-	-	-
1243	Sonstige	Other	Autres	-	-	-	-	-	-	-	-	-	-	-	-	-
125	Ackerschlepper	Tractors	Tracteurs	156,5	156,2	156,2	154,7	159,4	159,9	159,8	161,1	163,1	161,0	157,2	156,3	157,5
126	Sonstige Fahrzeuge	Other vehicles	Autres véhicules	166,3	166,0	166,0	165,2	167,8	168,1	168,0	168,7	172,3	171,1	169,0	168,5	169,2
13	Bauten	Buildings	Ouvrages	169,1	169,1	169,1	169,1	169,1	169,1	169,1	169,1	169,1	169,1	169,1	169,1	169,1
131	Wirtschaftsgebäude	Farm buildings	Bâtiments d'exploitation	-	-	-	-	-	-	-	-	-	-	-	-	-
132	Tiefbau- und Bodenverbesserungsarbeiten	Engineering and soil improvement operations	Ouvrages de génie civil et amélioration des terres	-	-	-	-	-	-	-	-	-	-	-	-	-

## NOMINALE PREISINDIZES / NOMINAL PRICE INDICES / INDICES DES PRIX NOMINAUX

1990 = 100 (ohne MwSt / excluding VAT / TVA exclue)



				SUOMI/FINLAND												
				1997				1998								
				sep	oct	nov	dec	jan	feb	mar	apr	mai	jun	jul	aug	sep
00	INSGESAMT (01 + 02)	TOTAL (01 + 02)	TOTAL (01 + 02)	89,7	89,5	89,6	89,5	89,4	89,7	89,9	90,0	89,8	88,4	88,0	88,0	87,8
01	WAREN UND DIENSTLEISTUNGEN DES LAUFENDEN LANDWIRTSCHAFTLICHEN VERBRAUCHS	GOODS AND SERVICES CURRENTLY CONSUMED IN AGRICULTURE	BIENS ET SERVICES DE CONSOMMATION COURANTE DE L'AGRICULTURE	87,5	87,2	87,0	87,0	86,8	86,9	87,3	87,4	87,1	85,1	84,5	84,6	84,3
1	Saat- und Pflanzgut	Seeds	Semences et plants	82,7	51,7	51,7	54,1	54,2	54,2	57,9	57,9	60,0	60,0	60,0	60,0	60,0
2	Nutz- und Zuchtvieh	Animals for rearing and production	Animaux d'élevage et de rente	59,1	58,4	57,1	58,8	58,2	57,1	56,5	58,4	58,4	54,8	54,0	54,8	51,5
3	Energie und Schmierstoffe	Energy, lubricants	Energie et lubrifiants	109,2	110,4	108,1	105,7	105,3	104,5	102,9	104,0	101,8	98,9	97,7	96,4	100,3
31	Heizstoffe	Fuels for heating	Combustibles	108,1	113,1	109,4	105,6	104,3	103,0	100,5	102,4	98,6	94,3	92,3	90,4	96,7
32	Treibstoffe	Motor fuels	Carburants	111,9	113,1	109,4	105,6	104,3	103,0	100,5	102,4	98,6	94,3	92,3	90,4	96,7
33	Elektrischer Strom	Electricity	Electricité	105,6	105,6	105,6	105,6	106,6	106,6	106,4	106,4	106,2	106,2	106,2	106,0	105,8
34	Schmierstoffe	Lubricants	Lubrifiants	112,3	112,5	112,6	113,0	113,1	114,9	114,7	114,3	114,3	114,6	114,6	114,5	114,7
4	Dünge- und Bodenverbesserungsmittel	Fertilizers, soil improvers	Engrais et amendements	90,9	91,7	92,6	93,5	94,3	95,8	97,3	97,3	97,3	87,7	86,2	87,2	88,2
41	Einnährstoffdünger	Straight fertilizers	Engrais simples	91,3	91,3	91,3	92,3	93,3	95,3	97,3	97,3	97,3	82,3	81,3	82,3	83,3
411	Stickstoffdünger	Nitrogenous fertilizers	Engrais azotés	91,3	91,3	91,3	92,3	93,3	95,3	97,3	97,3	97,3	82,3	81,3	82,3	83,3
412	Phosphatdünger	Phosphatic fertilizers	Engrais phosphatés	-	-	-	-	-	-	-	-	-	-	-	-	-
413	Kalidünger	Potassic fertilizers	Engrais potassiques	-	-	-	-	-	-	-	-	-	-	-	-	-
42	Mehrnährstoffdünger	Compound fertilizers	Engrais composés	88,8	89,8	90,8	91,8	92,7	94,3	96,0	96,0	96,0	85,6	83,9	84,8	86,0
421	NP-Dünger	NP fertilizers	Engrais NP	-	-	-	-	-	-	-	-	-	-	-	-	-
422	PK-Dünger	PK fertilizers	Engrais PK	-	-	-	-	-	-	-	-	-	-	-	-	-
423	NPK-Dünger	NPK fertilizers	Engrais NPK	88,8	89,8	90,8	91,8	92,7	94,3	96,0	96,0	96,0	85,6	83,9	84,8	86,0
43	Sonstige Dünge- und Bodenverbesserungsmittel	Other fertilizers, soil improvers	Autres engrais et amendements	109,0	109,0	109,0	109,0	109,0	109,0	109,0	109,0	109,0	109,0	109,0	110,8	110,8
5	Pflanzenschutzmittel	Plant protection products	Produits de protection des cultures	85,7	85,7	85,7	83,5	83,5	83,5	83,5	83,5	88,5	86,5	86,5	86,5	86,5
51	Fungizide	Fungicides	Fongicides	103,4	103,4	103,4	99,8	99,8	99,8	99,8	99,8	99,8	99,8	99,8	99,8	99,8
52	Insektizide	Insecticides	Insecticides	98,9	98,9	98,9	90,8	90,8	90,8	90,8	90,8	94,2	94,2	94,2	94,2	94,2
53	Herbizide	Herbicides	Herbicides	82,3	82,3	82,3	80,5	80,5	80,5	80,5	80,5	84,0	84,0	84,0	84,0	84,0
54	Sonstige	Other	Autres	-	-	-	-	-	-	-	-	-	-	-	-	-
6	Futtermittel	Animal feedingstuffs	Aliments des animaux	75,3	74,8	74,9	74,9	74,4	74,4	74,6	74,7	73,8	73,9	73,5	73,5	70,9
61	Einzel Futtermittel	Straight feedingstuffs	Aliments simples	115,2	116,0	117,5	118,5	118,5	119,6	120,6	121,4	122,9	123,9	123,9	123,9	116,4
611	Getreide und Mühlennachprodukte	Cereals and milling by-products	Céréales et sous-produits de meunerie	-	-	-	-	-	-	-	-	-	-	-	-	-
612	Ölkuchen bzw. -schrot	Oil-cakes	Tourteaux	-	-	-	-	-	-	-	-	-	-	-	-	-
613	Futtermittel tierischer Herkunft	Products of animal origin	Produits d'origine animale	-	-	-	-	-	-	-	-	-	-	-	-	-
614	Sonstige Einzel Futtermittel	Other	Autres	115,2	116,0	117,5	118,5	118,5	119,6	120,6	121,4	122,9	123,9	123,9	123,9	116,4
62	Mischfuttermittel	Compound feedingstuffs	Aliments composés	73,4	72,9	72,9	72,9	72,4	72,4	72,5	72,5	71,6	71,6	71,2	71,2	68,8
621	für Kälber	for calves	pour veaux	61,7	61,5	61,5	61,5	60,7	60,7	61,0	61,0	60,4	60,4	60,1	60,1	59,3
622	für Rinder (ohne Kälber)	for cattle (excluding calves)	pour bovins (autres que veaux)	68,6	67,6	67,6	67,6	68,2	68,2	68,1	68,1	67,2	67,2	67,2	67,2	65,5
623	für Schweine	for pigs	pour porcins	79,5	78,9	78,9	78,9	77,1	77,1	77,4	77,4	78,3	78,3	75,4	75,4	72,5
624	für Geflügel	for poultry	pour volailles	66,7	66,7	66,7	66,7	66,6	66,6	66,9	66,9	65,5	65,5	65,3	65,3	61,9
625	Sonstige	Other	Autres	95,2	95,9	95,9	95,9	95,9	95,9	95,9	95,9	96,9	96,8	96,8	96,8	96,8
7	Material und Kleinwerkzeug	Material and small tools	Matériel et petit outillage	98,4	98,6	98,6	98,3	98,8	99,4	99,9	99,8	99,2	99,1	99,1	99,5	99,2
8	Instandhaltung und Reparatur von Maschinen	Maintenance and repair of plant	Entretien et réparation du matériel	98,5	98,5	98,1	98,1	98,1	98,0	98,0	98,0	99,0	99,0	99,0	99,5	100,5
9	Instandhaltung und Reparatur von Wirtschaftsgebäuden und sonstigen Bauten	Maintenance and repair of agricultural buildings and other buildings	Entretien et réparation des bâtiments d'exploitation et autres ouvrages	101,3	100,9	100,5	100,6	100,0	99,9	100,4	100,7	100,7	100,9	101,4	101,5	101,6
10	Veterinärleistungen	Veterinary services	Services vétérinaires	110,2	110,2	110,2	110,2	110,2	110,2	110,2	110,2	110,2	110,2	110,2	110,2	110,2
11	Allgemeine Wirtschaftsausgaben	General expenses	Frais généraux	91,4	91,6	91,5	91,2	90,6	90,3	90,2	90,1	90,1	89,6	89,5	89,3	89,2

## NOMINALE PREISINDIZES / NOMINAL PRICE INDICES / INDICES DES PRIX NOMINAUX

1990 = 100 (ohne MwSt / excluding VAT / TVA exclue)



SUOMI/FINLAND

			1997				1998									
			sep	oct	nov	dec	jan	feb	mar	apr	mai	jun	jul	aug	sep	
02	WAREN UND DIENSTLEISTUNGEN LANDWIRTSCHAFTLICHER INVESTITIONEN	GOODS AND SERVICES CONTRIBUTING TO AGRICULTURAL INVESTMENT	94,6	94,6	95,1	95,1	95,1	95,6	95,6	95,7	95,5	95,6	95,6	95,4	95,4	
12	Maschinen und andere Ausrüstungsgüter	Machinery and other equipment	94,4	94,4	95,2	95,2	95,2	95,9	95,9	95,9	95,5	95,5	95,5	95,1	95,1	
121	Einachsschlepper und andere einachsige Motorgeräte	Rotovator and other 2-wheel equipment	-	-	-	-	-	-	-	-	-	-	-	-	-	
122	Maschinen und Geräte für Kulturen	Machinery and plant for cultivating	114,1	114,1	115,3	115,3	115,3	117,0	117,0	117,0	115,9	115,9	115,9	112,8	112,8	
123	Maschinen und Geräte für die Ernte	Machinery and plant for harvesting	89,8	89,8	91,1	91,1	91,1	91,1	91,1	91,1	91,1	91,1	91,1	91,5	91,5	
124	Maschinen und Einrichtungen	Farm machinery and installations	91,6	91,6	92,7	92,7	92,7	93,0	93,0	93,0	93,0	93,0	93,0	93,0	93,0	
1241	für die pflanzliche Erzeugung	for crop production	-	-	-	-	-	-	-	-	-	-	-	-	-	
1242	für die tierische Erzeugung	for animal production	91,6	91,6	92,7	92,7	92,7	93,0	93,0	93,0	93,0	93,0	93,0	93,0	93,0	
1243	Sonstige	Other	-	-	-	-	-	-	-	-	-	-	-	-	-	
125	Ackerschlepper	Tractors	87,3	87,3	87,9	87,9	87,9	88,3	88,3	88,3	88,1	88,1	88,1	88,2	88,2	
126	Sonstige Fahrzeuge	Other vehicles	96,7	96,7	96,5	96,5	96,5	97,3	97,3	97,3	97,3	97,3	97,3	99,2	99,2	
13	Bauten	Buildings	95,1	95,2	95,0	95,0	94,7	94,9	95,0	95,3	95,5	95,8	95,9	96,0	96,0	
131	Wirtschaftsgebäude	Farm buildings	95,1	95,2	95,0	95,0	94,7	94,9	95,0	95,3	95,5	95,8	95,9	96,0	96,0	
132	Tiefbau- und Bodenverbesserungsarbeiten	Engineering and soil improvement operations	94,5	94,9	94,6	94,1	96,6	96,6	95,4	96,0	95,9	96,0	95,8	96,0	96,4	

## NOMINALE PREISINDIZES / NOMINAL PRICE INDICES / INDICES DES PRIX NOMINAUX

1990 = 100 (ohne MwSt / excluding VAT / TVA exclue)



			SVERIGE													
			1997	1997	1997	1997	1998	1998	1998	1998	1998	1998	1998	1998	1998	
			sep	oct	nov	dec	jan	feb	mar	apr	mai	jun	jul	aug	sep	
00	INSGESAMT (01 + 02)	TOTAL (01 + 02)	TOTAL (01 + 02)	124,2	124,1	123,5	123,2	123,5	123,5	123,3	123,2	122,6	122,3	122,1	121,7	120,7
01	WAREN UND DIENSTLEISTUNGEN DES LAUFENDEN LANDWIRTSCHAFTLICHEN VERBRAUCHS	GOODS AND SERVICES CURRENTLY CONSUMED IN AGRICULTURE	BIENS ET SERVICES DE CONSOMMATION COURANTE DE L'AGRICULTURE	122,6	122,3	121,6	121,2	121,5	121,3	121,1	120,9	120,1	119,7	119,4	118,9	117,6
1	Saat- und Pflanzgut	Seeds	Semences et plants	92,9	92,9	92,9	92,9	91,5	91,9	91,9	91,9	91,9	91,9	91,9	89,9	89,9
2	Nutz- und Zuchtvieh	Animals for rearing and production	Animaux d'élevage et de rente	-	-	-	-	-	-	-	-	-	-	-	-	-
3	Energie und Schmierstoffe	Energy, lubricants	Energie et lubrifiants	169,1	169,8	170,0	167,9	165,2	163,6	161,4	161,1	159,7	157,9	157,0	156,3	158,5
31	Heizstoffe	Fuels for heating	Combustibles	139,0	140,5	140,0	136,3	130,8	126,8	122,1	121,4	118,8	114,7	113,3	111,6	116,9
32	Treibstoffe	Motor fuels	Carburants	192,5	193,5	194,3	190,9	186,9	186,7	183,9	183,5	181,5	179,0	178,3	177,5	180,3
33	Elektrischer Strom	Electricity	Electricité	161,9	161,9	161,9	161,9	160,2	160,4	160,4	160,4	160,4	160,4	159,6	159,6	159,6
34	Schmierstoffe	Lubricants	Lubrifiants	-	-	-	-	-	-	-	-	-	-	-	-	-
4	Dünge- und Bodenverbesserungsmittel	Fertilizers, soil improvers	Engrais et amendements	100,9	100,9	101,0	101,5	102,8	102,9	105,7	106,8	106,8	106,6	106,5	106,5	97,3
41	Einnährstoffdünger	Straight fertilizers	Engrais simples	105,7	105,8	105,6	105,8	107,7	107,7	111,9	112,8	112,8	112,8	112,8	112,8	100,3
411	Stickstoffdünger	Nitrogenous fertilizers	Engrais azotés	105,7	105,8	105,6	105,8	107,7	107,7	111,9	112,8	112,8	112,8	112,8	112,8	100,3
412	Phosphatdünger	Phosphatic fertilizers	Engrais phosphatés	-	-	-	-	-	-	-	-	-	-	-	-	-
413	Kalldünger	Potassio fertilizers	Engrais potassiques	-	-	-	-	-	-	-	-	-	-	-	-	-
42	Mehrnährstoffdünger	Compound fertilizers	Engrais composés	94,0	94,0	94,3	94,8	95,7	95,8	97,1	98,0	98,0	98,0	97,8	97,8	92,3
421	NP-Dünger	NP fertilizers	Engrais NP	-	-	-	-	-	-	-	-	-	-	-	-	-
422	PK-Dünger	PK fertilizers	Engrais PK	-	-	-	-	-	-	-	-	-	-	-	-	-
423	NPK-Dünger	NPK fertilizers	Engrais NPK	-	-	-	-	-	-	-	-	-	-	-	-	-
43	Sonstige Dünge- und Bodenverbesserungsmittel	Other fertilizers, soil improvers	Autres engrais et amendements	138,7	138,7	138,7	147,4	143,7	143,8	147,8	149,0	149,0	149,0	148,9	148,9	135,8
5	Pflanzenschutzmittel	Plant protection products	Produits de protection des cultures	107,9	107,9	107,9	107,9	107,9	107,9	101,7	101,7	101,7	101,7	101,7	101,7	101,7
51	Fungizide	Fungicides	Fongicides	106,8	106,8	106,8	106,8	106,8	106,8	104,0	104,0	104,0	104,0	104,0	104,0	104,0
52	Insektizide	Insecticides	Insecticides	159,7	159,7	159,7	159,7	159,7	159,7	150,9	150,9	150,9	150,9	150,9	150,9	150,9
53	Herbizide	Herbicides	Herbicides	104,8	104,8	104,8	104,8	104,8	104,8	98,0	98,0	98,0	98,0	98,0	98,0	98,0
54	Sonstige	Other	Autres	-	-	-	-	-	-	-	-	-	-	-	-	-
6	Futtermittel	Animal feedingstuffs	Aliments des animaux	97,5	95,6	92,3	92,0	92,9	92,9	92,9	91,6	89,2	88,8	87,8	87,8	84,6
61	Einzel Futtermittel	Straight feedingstuffs	Aliments simples	111,8	104,5	101,9	102,9	105,4	105,3	105,2	104,9	103,8	104,2	104,8	104,8	100,0
611	Getreide und Mühlennachprodukte	Cereals and milling by-products	Céréales et sous-produits de meunerie	-	-	-	-	-	-	-	-	-	-	-	-	-
612	Ölkuchen bzw. -schrot	Oil-cakes	Tourteaux	-	-	-	-	-	-	-	-	-	-	-	-	-
613	Futtermittel tierischer Herkunft	Products of animal origin	Produits d'origine animale	-	-	-	-	-	-	-	-	-	-	-	-	-
614	Sonstige Einzel Futtermittel	Other	Autres	-	-	-	-	-	-	-	-	-	-	-	-	-
62	Mischfuttermittel	Compound feedingstuffs	Aliments composés	96,0	94,7	91,3	90,8	91,6	91,7	91,7	90,3	87,7	87,2	86,0	86,0	83,0
621	für Kälber	for calves	pour veaux	-	-	-	-	-	-	-	-	-	-	-	-	-
622	für Rinder (ohne Kälber)	for cattle (excluding calves)	pour bovins (autres que veaux)	98,5	97,9	92,7	91,9	91,8	91,5	91,5	90,2	88,8	86,0	84,3	84,3	82,4
623	für Schweine	for pigs	pour porcins	92,7	90,5	88,5	88,2	90,9	90,7	90,7	89,2	87,2	86,6	85,4	85,4	81,5
624	für Geflügel	for poultry	pour volailles	94,7	92,7	92,0	92,0	92,1	93,5	93,5	92,0	91,1	91,3	91,3	91,3	86,8
625	Sonstige	Other	Autres	-	-	-	-	-	-	-	-	-	-	-	-	-
7	Material und Kleinwerkzeug	Material and small tools	Matériel et petit outillage	-	-	-	-	-	-	-	-	-	-	-	-	-
8	Instandhaltung und Reparatur von Maschinen	Maintenance and repair of plant	Entretien et réparation du matériel	149,7	149,7	150,5	150,3	150,7	150,6	150,8	150,7	150,8	150,7	151,2	149,8	151,8
9	Instandhaltung und Reparatur von Wirtschaftsgebäuden und sonstigen Bauten	Maintenance and repair of agricultural buildings and other buildings	Entretien et réparation des bâtiments d'exploitation et autres ouvrages	118,8	118,9	119,0	119,0	119,2	119,1	119,2	119,4	119,9	119,8	119,7	119,7	119,7
10	Veterinärleistungen	Veterinary services	Services vétérinaires	150,6	150,6	150,6	150,6	154,5	154,5	154,7	154,9	155,0	155,0	152,0	152,0	152,1
11	Allgemeine Wirtschaftsausgaben	General expenses	Frais généraux	126,7	127,1	127,3	127,2	128,6	128,7	128,4	128,5	128,8	128,8	129,0	128,7	129,0



## NOMINALE PREISINDIZES / NOMINAL PRICE INDICES / INDICES DES PRIX NOMINAUX

1990 = 100 (ohne MwSt / excluding VAT / TVA exclue)



				SVERIGE												
				1997				1998								
				sep	oct	nov	dec	jan	feb	mar	apr	mai	jun	jul	aug	sep
02	WAREN UND DIENSTLEISTUNGEN LANDWIRTSCHAFTLICHER INVESTITIONEN	GOODS AND SERVICES CONTRIBUTING TO AGRICULTURAL INVESTMENT	BIENS ET SERVICES CONCOURANT AUX INVESTISSEMENTS DE L'AGRICULTURE	129,5	129,9	129,8	129,8	130,2	130,6	130,7	130,7	131,0	131,0	131,0	131,0	131,1
12	Maschinen und andere Ausrüstungsgüter	Machinery and other equipment	Machines et autres biens d'équipement	131,9	132,4	132,0	132,0	132,8	133,3	133,3	133,3	133,5	133,5	133,6	133,6	133,7
121	Einachsschlepper und andere einachsige Motorgeräte	Rotovator and other 2-wheel equipment	Motoculteurs et autre matériel à 2 roues	-	-	-	-	-	-	-	-	-	-	-	-	-
122	Maschinen und Geräte für Kulturen	Machinery and plant for cultivating	Machines et matériel pour la culture	139,6	139,6	139,6	139,6	139,6	139,6	139,6	139,6	141,2	141,2	142,0	142,0	142,0
123	Maschinen und Geräte für die Ernte	Machinery and plant for harvesting	Machines et matériel pour la récolte	147,9	150,5	148,5	148,5	149,6	149,6	149,6	149,6	149,6	149,6	149,6	149,6	149,6
124	Maschinen und Einrichtungen	Farm machinery and installations	Machines et installations agricoles	128,8	128,9	128,8	128,8	130,0	130,1	130,1	130,2	130,5	130,5	130,5	130,5	130,7
1241	für die pflanzliche Erzeugung	for crop production	pour la production végétale	139,7	140,0	140,0	140,0	141,5	142,2	142,2	142,2	142,2	142,2	142,2	142,2	142,2
1242	für die tierische Erzeugung	for animal production	pour la production animale	123,8	123,8	123,6	123,6	124,5	124,5	124,5	124,7	125,2	125,2	125,2	125,2	125,2
1243	Sonstige	Other	Autres	130,1	130,1	130,3	130,3	131,6	131,6	131,6	131,6	131,6	131,6	131,6	131,6	132,6
125	Ackerschlepper	Tractors	Tracteurs	126,1	126,1	126,1	126,1	126,3	127,6	127,6	127,6	127,6	127,6	127,6	127,6	127,7
126	Sonstige Fahrzeuge	Other vehicles	Autres véhicules	-	-	-	-	-	-	-	-	-	-	-	-	-
13	Bauten	Buildings	Ouvrages	118,4	118,5	118,6	118,7	118,8	118,7	118,8	119,0	119,5	119,5	119,3	119,3	119,3
131	Wirtschaftsgebäude	Farm buildings	Bâtiments d'exploitation	118,3	118,4	118,6	118,7	118,9	118,7	118,9	119,0	119,7	119,7	119,5	119,5	119,4
132	Tiefbau- und Bodenverbesserungsarbeiten	Engineering and soil improvement operations	Ouvrages de génie civil et amélioration des terres	118,7	118,7	118,7	118,7	118,6	118,6	118,6	118,0	119,0	119,0	119,0	119,0	119,0

## NOMINALE PREISINDIZES / NOMINAL PRICE INDICES / INDICES DES PRIX NOMINAUX

1990 = 100 (ohne MwSt. / excluding VAT / TVA exclue)



			UNITED KINGDOM													
			1997				1998									
			sep	oct	nov	dec	jan	feb	mar	apr	mai	jun	jul	aug	sep	
00	INSGESAMT (01 + 02)	TOTAL (01 + 02)	TOTAL (01 + 02)	118,3	118,0	117,6	117,9	118,2	117,9	117,8	117,9	117,4	116,2	116,0	115,9	115,4
01	WAREN UND DIENSTLEISTUNGEN DES LAUFENDEN LANDWIRTSCHAFTLICHEN VERBRAUCHS	GOODS AND SERVICES CURRENTLY CONSUMED IN AGRICULTURE	BIENS ET SERVICES DE CONSOMMATION COURANTE DE L'AGRICULTURE	117,1	116,7	116,2	116,5	116,8	116,4	116,2	116,2	115,6	114,1	113,9	113,8	113,3
1	Saat- und Pflanzgut	Seeds	Semences et plants	120,1	120,4	117,7	125,9	132,5	134,3	132,9	133,5	135,6	120,7	118,7	119,0	120,8
2	Nutz- und Zuchtvieh	Animals for rearing and production	Animaux d'élevage et de rente	132,7	131,4	130,8	130,8	138,0	123,0	128,0	128,0	127,8	130,3	130,3	130,3	130,3
3	Energie und Schmierstoffe	Energy, lubricants	Energie et lubrifiants	116,5	117,5	117,2	115,2	112,9	111,1	112,2	113,8	113,8	112,7	112,5	111,9	111,7
31	Heizstoffe	Fuels for heating	Combustibles	99,7	104,0	103,6	97,8	90,6	85,7	85,2	86,9	86,0	82,4	80,7	78,8	79,3
32	Treibstoffe	Motor fuels	Carburants	148,2	147,2	146,8	145,6	144,8	143,7	147,7	151,2	151,5	151,3	152,2	152,2	151,3
33	Elektrischer Strom	Electricity	Electricité	103,1	103,1	103,1	103,1	103,1	103,1	103,1	103,1	103,1	103,1	103,1	103,1	103,1
34	Schmierstoffe	Lubricants	Lubrifiants	114,0	113,9	114,3	113,9	115,4	115,2	116,2	117,0	115,9	119,2	119,4	118,6	117,8
4	Dünge- und Bodenverbesserungsmittel	Fertilizers, soil improvers	Engrais et amendements	87,7	86,7	86,2	86,7	87,5	88,5	88,2	88,0	86,3	80,0	80,7	78,9	78,4
41	Einnährstoffdünger	Straight fertilizers	Engrais simples	83,8	82,9	82,2	82,8	83,4	84,2	84,2	83,9	82,1	76,0	76,7	74,8	74,4
411	Stickstoffdünger	Nitrogenous fertilizers	Engrais azotés	82,5	81,5	80,9	81,5	82,2	83,0	83,0	82,7	80,8	74,4	75,2	73,2	72,8
412	Phosphatdünger	Phosphatic fertilizers	Engrais phosphatés	105,9	105,9	105,0	105,0	104,4	104,4	103,8	103,8	103,8	103,8	101,4	101,4	101,4
413	Kalidünger	Potassic fertilizers	Engrais potassiques	-	-	-	-	-	-	-	-	-	-	-	-	-
42	Mehrnährstoffdünger	Compound fertilizers	Engrais composés	87,5	86,4	85,8	86,4	87,2	88,0	88,0	87,7	85,7	78,9	79,8	77,6	77,2
421	NP-Dünger	NP fertilizers	Engrais NP	-	-	-	-	-	-	-	-	-	-	-	-	-
422	PK-Dünger	PK fertilizers	Engrais PK	-	-	-	-	-	-	-	-	-	-	-	-	-
423	NPK-Dünger	NPK fertilizers	Engrais NPK	87,5	86,4	85,8	86,4	87,2	88,0	88,0	87,7	85,7	78,9	79,8	77,6	77,2
43	Sonstige Dünge- und Bodenverbesserungsmittel	Other fertilizers, soil improvers	Autres engrais et amendements	124,4	124,4	124,4	124,4	125,7	131,9	125,9	126,8	129,8	127,2	126,4	128,9	128,1
5	Pflanzenschutzmittel	Plant protection products	Produits de protection des cultures	124,5	123,8	123,8	123,8	123,6	117,6	117,9	118,0	115,8	115,7	115,8	115,8	115,6
51	Fungizide	Fungicides	Fongicides	:	:	:	:	:	:	:	:	:	:	:	:	:
52	Insektizide	Insecticides	Insecticides	:	:	:	:	:	:	:	:	:	:	:	:	:
53	Herbizide	Herbicides	Herbicides	:	:	:	:	:	:	:	:	:	:	:	:	:
54	Sonstige	Other	Autres	:	:	:	:	:	:	:	:	:	:	:	:	:
6	Futtermittel	Animal feedingstuffs	Aliments des animaux	112,3	111,7	111,1	111,2	111,1	110,8	110,2	109,5	108,5	108,1	107,8	107,6	107,0
61	Einzel Futtermittel	Straight feedingstuffs	Aliments simples	117,0	115,6	113,5	113,9	113,5	112,3	110,2	107,9	107,9	106,8	105,7	103,5	102,9
611	Getreide und Mühlennachprodukte	Cereals and milling by-products	Céréales et sous-produits de meunerie	121,7	121,6	117,3	117,0	111,8	111,5	111,3	110,4	111,1	111,6	111,6	109,9	109,1
612	Ölkuchen bzw. -schrot	Oil-cakes	Tourteaux	116,5	117,0	117,2	118,2	124,9	120,7	113,4	107,9	108,7	102,0	98,4	95,2	94,4
613	Futtermittel tierischer Herkunft	Products of animal origin	Produits d'origine animale	133,5	135,8	136,0	139,7	141,5	141,5	141,5	138,5	138,2	139,5	139,5	137,1	136,7
614	Sonstige Einzel Futtermittel	Other	Autres	93,0	80,9	80,9	81,3	81,3	83,3	84,7	84,7	84,7	84,7	84,7	83,3	83,3
62	Mischfuttermittel	Compound feedingstuffs	Aliments composés	110,5	110,2	110,2	110,2	110,2	110,2	110,2	110,2	108,7	108,7	108,7	109,2	108,6
621	für Kälber	for calves	pour veaux	113,3	113,0	113,0	113,0	113,0	113,0	113,0	112,9	112,3	112,2	112,3	112,3	112,0
622	für Rinder (ohne Kälber)	for cattle (excluding calves)	pour bovins (autres que veaux)	104,5	104,2	104,2	104,2	104,2	104,2	104,2	104,2	102,0	102,0	102,0	101,3	100,9
623	für Schweine	for pigs	pour porcins	112,4	112,4	112,4	112,4	112,4	112,4	112,4	112,4	110,9	110,9	110,9	112,4	110,7
624	für Geflügel	for poultry	pour volailles	111,5	111,1	111,1	111,1	111,1	111,1	111,1	111,1	109,8	109,8	109,8	110,9	110,7
625	Sonstige	Other	Autres	123,3	123,1	123,1	123,1	123,1	123,1	123,1	123,1	123,1	123,1	123,1	123,1	123,1
7	Material und Kleinwerkzeug	Material and small tools	Matériel et petit outillage	119,7	119,7	119,9	119,7	119,8	119,0	119,1	119,2	119,4	119,5	120,0	120,0	120,0
8	Instandhaltung und Reparatur von Maschinen	Maintenance and repair of plant	Entretien et réparation du matériel	145,6	145,9	146,6	146,9	147,8	148,3	148,2	148,6	149,3	149,8	148,6	151,1	151,3
9	Instandhaltung und Reparatur von Wirtschaftsgebäuden und sonstigen Bauten	Maintenance and repair of agricultural buildings and other buildings	Entretien et réparation des bâtiments d'exploitation et autres ouvrages	119,3	119,3	119,2	119,3	119,2	119,1	120,0	120,1	120,4	120,4	120,0	120,1	120,0
10	Veterinärleistungen	Veterinary services	Services vétérinaires	119,5	119,5	119,5	119,5	119,5	119,5	119,5	119,5	119,5	119,5	119,5	119,5	119,5
11	Allgemeine Wirtschaftsausgaben	General expenses	Frais généraux	132,6	131,4	130,4	129,5	129,4	130,9	130,7	132,3	131,8	131,8	132,0	131,8	128,9

## NOMINALE PREISINDIZES / NOMINAL PRICE INDICES / INDICES DES PRIX NOMINAUX

1990 = 100 (ohne MwSt / excluding VAT / TVA exclue)



				UNITED KINGDOM												
				1997	oct	nov	dec	1998	feb	mar	apr	mai	jun	jul	aug	sep
				sep				jan								
02	WAREN UND DIENSTLEISTUNGEN LANDWIRTSCHAFTLICHER INVESTITIONEN	GOODS AND SERVICES CONTRIBUTING TO AGRICULTURAL INVESTMENT	BIENS ET SERVICES CONCOURANT AUX INVESTISSEMENTS DE L'AGRICULTURE	125,5	126,0	126,2	126,5	126,7	127,3	127,7	127,9	128,1	128,5	128,5	128,4	128,0
12	Maschinen und andere Ausrüstungsgüter	Machinery and other equipment	Machines et autres biens d'équipement	124,4	124,4	124,4	124,5	125,0	124,9	124,9	125,0	125,0	125,0	125,0	125,0	124,9
121	Einachsenschlepper und andere einachsige Motorgeräte	Rotovator and other 2-wheel equipment	Motoculteurs et autre matériel à 2 roues	-	-	-	-	-	-	-	-	-	-	-	-	-
122	Maschinen und Geräte für Kulturen	Machinery and plant for cultivating	Machines et matériel pour la culture	129,4	129,4	129,4	129,8	130,7	130,7	130,7	130,7	130,7	130,7	130,7	130,7	130,2
123	Maschinen und Geräte für die Ernte	Machinery and plant for harvesting	Machines et matériel pour la récolte	113,8	113,8	113,8	113,8	113,8	113,8	113,8	113,8	113,8	113,8	113,8	113,8	113,8
124	Maschinen und Einrichtungen	Farm machinery and installations	Machines et installations agricoles	117,4	117,4	117,5	117,5	117,8	117,8	117,7	118,6	118,7	118,7	118,8	119,1	119,1
1241	für die pflanzliche Erzeugung	for crop production	pour la production végétale	-	-	-	-	-	-	-	-	-	-	-	-	-
1242	für die tierische Erzeugung	for animal production	pour la production animale	-	-	-	-	-	-	-	-	-	-	-	-	-
1243	Sonstige	Other	Autres	-	-	-	-	-	-	-	-	-	-	-	-	-
125	Ackerschlepper	Tractors	Tracteurs	128,7	128,7	128,8	128,8	129,5	129,2	129,2	129,2	129,2	129,2	129,2	129,2	129,2
126	Sonstige Fahrzeuge	Other vehicles	Autres véhicules	128,2	128,2	128,0	128,0	128,7	128,7	128,8	128,7	128,7	128,7	128,7	128,6	128,5
13	Bauten	Buildings	Ouvrages	126,6	127,7	128,1	128,7	128,4	129,7	130,6	130,9	131,3	132,1	132,2	131,9	131,3
131	Wirtschaftsgebäude	Farm buildings	Bâtiments d'exploitation	127,3	127,8	127,8	128,0	128,5	128,4	129,1	130,4	130,9	131,8	131,6	131,4	131,0
132	Tiefbau- und Bodenverbesserungsarbeiten	Engineering and soil improvement operations	Ouvrages de génie civil et amélioration des terres	125,0	127,4	128,6	130,1	128,3	132,6	134,0	132,1	132,2	132,7	133,5	133,0	131,9

## NOMINALE PREISINDIZES / NOMINAL PRICE INDICES / INDICES DES PRIX NOMINAUX

1990 = 100 (ohne MwSt / excluding VAT / TVA exclue)



EU-15


			1997	1997	1997	1997	1997	1998	1998	1998	1998	1998	1998	1998	1998
			sep	oct	nov	dec	jan	feb	mar	apr	mai	jun	jul	aug	sep
00	INSGESAMT (01 + 02)	TOTAL (01 + 02)	117,6	117,2	117,1	117,2	117,0	117,2	117,0	117,1	116,6	116,0	115,2	115,1	114,6
01	WAREN UND DIENSTLEISTUNGEN DES LAUFENDEN LANDWIRTSCHAFTLICHEN VERBRAUCHS	GOODS AND SERVICES CURRENTLY CONSUMED IN AGRICULTURE	114,6	113,9	113,7	113,9	113,7	113,9	113,5	113,6	112,9	112,0	111,1	110,8	110,2
1	Saat- und Pflanzgut	Seeds	119,8	114,0	109,8	112,5	115,2	116,9	115,8	119,2	119,2	118,2	114,6	119,5	121,2
2	Nutz- und Zuchtvieh	Animals for rearing and production	102,3	95,2	97,3	101,1	100,1	103,4	105,6	100,6	95,4	96,4	90,9	88,4	81,0
3	Energie und Schmierstoffe	Energy, lubricants	125,9	127,4	127,7	127,1	124,2	122,7	121,6	122,2	121,5	120,0	118,9	118,0	118,3
31	Heizstoffe	Fuels for heating	114,1	118,2	118,6	116,3	110,8	108,8	107,0	108,0	106,6	103,6	102,3	100,5	101,3
32	Treibstoffe	Motor fuels	138,6	139,9	140,2	139,9	135,4	133,2	131,6	132,3	131,5	129,6	128,0	126,7	127,2
33	Elektrischer Strom	Electricity	110,9	111,0	111,2	111,2	111,3	111,3	111,2	111,2	111,0	110,9	110,6	110,6	110,6
34	Schmierstoffe	Lubricants	126,2	126,4	126,5	126,6	126,6	126,6	126,5	126,7	126,6	126,6	126,6	126,6	126,5
4	Dünge- und Bodenverbesserungsmittel	Fertilizers, soil improvers	106,0	105,3	105,3	105,3	105,0	105,3	105,4	105,5	105,6	104,0	104,1	104,0	103,1
41	Einnährstoffdünger	Straight fertilizers	106,5	105,1	104,7	104,5	104,1	104,0	103,6	103,6	103,8	102,3	102,5	102,6	101,3
411	Stickstoffdünger	Nitrogenous fertilizers	106,1	104,3	103,8	103,4	102,5	102,3	102,0	101,6	102,0	100,2	100,3	100,4	98,9
412	Phosphatdünger	Phosphatic fertilizers	112,2	112,4	113,0	113,6	115,8	115,9	116,0	116,4	115,5	114,8	115,2	114,9	114,4
413	Kalidünger	Potassic fertilizers	103,6	104,2	104,6	104,6	105,3	106,0	106,9	107,5	108,0	108,2	108,5	109,3	108,5
42	Mehrnährstoffdünger	Compound fertilizers	105,1	105,0	105,5	105,6	105,5	106,0	106,5	106,8	106,7	105,0	105,1	104,7	104,3
421	NP-Dünger	NP fertilizers	133,9	133,9	135,4	134,0	133,3	133,7	134,2	135,7	135,6	135,7	136,0	133,7	133,2
422	PK-Dünger	PK fertilizers	99,7	100,5	100,7	101,1	101,3	101,7	102,6	102,7	102,9	102,7	102,6	103,0	103,1
423	NPK-Dünger	NPK fertilizers	99,2	98,9	99,1	99,5	99,5	100,0	100,5	100,5	100,3	97,8	97,8	97,7	97,5
43	Sonstige Dünge- und Bodenverbesserungsmittel	Other fertilizers, soil improvers	110,0	110,4	110,4	110,4	110,3	111,3	110,9	111,1	111,3	110,5	110,7	111,3	110,8
5	Pflanzenschutzmittel	Plant protection products	113,1	113,5	114,3	114,0	113,2	115,2	115,0	115,4	115,2	112,7	112,7	112,8	112,0
51	Fungizide	Fungicides	113,5	113,5	114,3	113,9	113,1	113,7	113,6	113,9	113,6	111,2	111,3	112,2	112,2
52	Insektizide	Insecticides	118,8	118,6	119,4	118,9	118,6	120,0	120,3	121,0	121,2	118,8	118,8	118,9	119,0
53	Herbizide	Herbicides	110,8	110,8	111,5	111,2	110,8	112,2	111,8	111,8	111,8	109,3	109,2	108,7	108,7
54	Sonstige	Other	113,2	116,5	117,8	117,6	115,4	122,6	123,2	123,7	123,1	119,4	119,7	119,9	113,5
6	Futtermittel	Animal feedingstuffs	106,1	105,3	105,0	105,1	104,9	104,5	104,0	103,3	102,0	101,1	100,1	99,0	97,8
61	Einzel Futtermittel	Straight feedingstuffs	118,2	117,1	116,7	117,2	116,8	115,5	113,6	112,5	110,6	109,1	107,2	105,3	103,9
611	Getreide und Mühlennachprodukte	Cereals and milling by-products	98,4	97,9	97,6	98,0	97,5	97,0	96,8	96,7	96,7	95,7	93,6	92,2	91,3
612	Ölkuchen bzw. -schrot	Oil-cakes	132,7	131,1	129,6	129,8	128,4	125,0	119,6	115,9	110,7	107,6	105,2	102,3	100,1
613	Futtermittel tierischer Herkunft	Products of animal origin	143,5	144,2	145,2	146,3	148,0	147,9	148,3	147,0	146,6	145,5	144,8	143,8	143,8
614	Sonstige Einzel Futtermittel	Other	119,2	116,6	116,9	117,8	118,4	118,6	118,0	118,6	118,1	117,8	116,6	114,6	113,6
62	Mischfuttermittel	Compound feedingstuffs	103,4	102,7	102,4	102,4	102,2	102,0	101,8	101,2	100,1	99,4	98,5	97,6	96,4
621	für Kälber	for calves	105,3	105,4	105,8	106,2	106,9	106,9	106,4	106,2	105,5	105,5	104,3	104,2	104,2
622	für Rinder (ohne Kälber)	for cattle (excluding calves)	102,8	101,9	101,2	101,0	101,2	100,8	100,4	99,6	98,2	97,2	96,4	95,5	94,5
623	für Schweine	for pigs	100,7	99,8	99,7	99,6	98,9	98,7	98,7	98,0	96,8	96,2	95,1	94,1	92,3
624	für Geflügel	for poultry	104,9	104,4	104,1	104,2	104,0	103,8	103,7	103,2	102,1	101,3	100,5	99,8	98,7
625	Sonstige	Other	112,6	112,3	111,7	111,4	111,5	111,5	111,1	111,1	110,6	110,4	109,8	109,0	108,4
7	Material und Kleinwerkzeug	Material and small tools	113,3	113,8	113,6	113,8	113,6	113,8	114,0	114,4	114,7	114,7	114,7	114,9	116,8
8	Instandhaltung und Reparatur von Maschinen	Maintenance and repair of plant	136,4	136,9	137,2	136,7	137,5	139,3	138,0	139,5	139,9	139,9	138,6	139,7	139,5
9	Instandhaltung und Reparatur von Wirtschaftsgebäuden und sonstigen Bauten	Maintenance and repair of agricultural buildings and other buildings	124,8	124,9	124,9	125,1	125,3	125,4	125,7	126,1	126,2	126,2	126,2	126,3	126,3
10	Veterinärleistungen	Veterinary services	118,7	118,9	119,1	119,2	119,4	119,3	119,5	120,1	120,6	120,6	120,8	121,0	121,0
11	Allgemeine Wirtschaftsausgaben	General expenses	129,1	128,6	128,1	128,1	128,7	129,2	129,0	129,2	129,0	128,6	128,5	128,4	128,2

## NOMINALE PREISINDIZES / NOMINAL PRICE INDICES / INDICES DES PRIX NOMINAUX

1990 = 100 (ohne MwSt / excluding VAT / TVA exclue)



				EU-15												
				1997	oct	nov	dec	1998	feb	mar	apr	mai	jun	jul	aug	sep
				sep				jan								
02	WAREN UND DIENSTLEISTUNGEN LANDWIRTSCHAFTLICHER INVESTITIONEN	GOODS AND SERVICES CONTRIBUTING TO AGRICULTURAL INVESTMENT	BIENS ET SERVICES CONCOURANT AUX INVESTISSEMENTS DE L'AGRICULTURE	126,7	127,0	127,2	127,2	127,1	127,3	127,6	127,8	127,8	127,9	127,9	128,0	128,0
12	Maschinen und andere Ausrüstungsgüter	Machinery and other equipment	Machines et autres biens d'équipement	126,1	126,4	126,5	126,5	127,1	127,3	127,6	127,7	127,9	127,9	127,8	127,8	127,9
121	Einachsschlepper und andere einachsige Motorgeräte	Rotovator and other 2-wheel equipment	Motoculteurs et autre matériel à 2 roues	133,8	133,5	133,6	133,9	135,5	135,8	135,9	135,0	135,2	135,6	135,6	138,2	138,3
122	Maschinen und Geräte für Kulturen	Machinery and plant for cultivating	Machines et matériel pour la culture	127,2	127,2	127,3	127,4	127,8	128,0	128,2	128,4	128,8	128,7	128,8	128,8	128,4
123	Maschinen und Geräte für die Ernte	Machinery and plant for harvesting	Machines et matériel pour la récolte	123,7	124,6	124,7	124,7	125,4	125,6	125,6	125,7	125,8	125,8	125,9	125,6	125,7
124	Maschinen und Einrichtungen	Farm machinery and installations	Machines et installations agricoles	122,2	122,6	122,7	122,7	122,8	122,8	123,1	123,3	123,4	123,3	123,4	123,3	123,4
1241	für die pflanzliche Erzeugung	for crop production	pour la production végétale	124,3	125,0	125,1	125,1	124,5	124,5	124,7	125,0	125,2	125,1	125,2	124,9	124,8
1242	für die tierische Erzeugung	for animal production	pour la production animale	119,3	119,5	119,7	119,8	120,6	120,8	121,5	121,6	121,6	121,6	121,6	121,6	121,6
1243	Sonstige	Other	Autres	122,3	122,3	122,5	122,5	122,8	122,8	122,9	122,7	122,8	122,8	122,8	122,8	122,8
125	Ackerschlepper	Tractors	Tracteurs	125,9	126,2	126,4	126,4	127,2	127,6	127,6	127,8	127,8	127,8	127,8	127,9	128,1
126	Sonstige Fahrzeuge	Other vehicles	Autres véhicules	133,8	133,8	133,7	133,7	134,5	134,7	135,8	136,3	136,8	136,8	136,3	135,9	136,1
13	Bauten	Buildings	Ouvrages	127,8	128,0	128,2	128,3	127,0	127,3	127,6	127,8	127,7	127,8	128,0	128,2	128,2
131	Wirtschaftsgebäude	Farm buildings	Bâtiments d'exploitation	128,9	127,2	127,2	127,2	125,3	125,3	125,7	126,1	126,1	126,3	126,5	126,8	126,8
132	Tiefbau- und Bodenverbesserungsarbeiten	Engineering and soil improvement operations	Ouvrages de génie civil et amélioration des terres	130,0	130,3	131,1	131,5	131,7	132,8	132,7	132,6	132,1	132,0	132,1	132,1	132,0



**Deflationierte Indizes**

**Deflated indices**

**Indices déflatés**

## DEFLATIONIERTE PREISINDIZES / DEFLATED PRICE INDICES / INDICES DES PRIX DEFLATES

1990 = 100 (ohne MwSt / excluding VAT / TVA exclue)



			BELGIQUE / BELGIE													
			1997				1998									
			sep	oct	nov	dec	jan	feb	mar	apr	mai	jun	jul	aug	sep	
00	INSGESAMT (01 + 02)	TOTAL (01 + 02)	TOTAL (01 + 02)	91,1	90,6	90,5	90,4	89,9	89,7	88,7	87,7	86,6	86,2	85,6	84,9	84,6
01	WAREN UND DIENSTLEISTUNGEN DES LAUFENDEN LANDWIRTSCHAFTLICHEN VERBRAUCHS	GOODS AND SERVICES CURRENTLY CONSUMED IN AGRICULTURE	BIENS ET SERVICES DE CONSOMMATION COURANTE DE L'AGRICULTURE	89,4	88,9	88,7	88,6	88,0	87,5	86,4	85,3	84,2	83,7	83,0	82,2	81,6
1	Saat- und Pflanzgut	Seeds	Semences et plants	88,8	88,7	88,6	88,8	88,7	88,6	86,0	85,5	85,1	85,2	85,0	85,3	85,4
2	Nutz- und Zuchtvieh	Animals for rearing and production	Animaux d'élevage et de rente	87,3	77,0	73,3	70,9	71,3	78,0	74,1	87,5	82,0	61,6	55,1	48,2	47,2
3	Energie und Schmierstoffe	Energy, lubricants	Energie et lubrifiants	91,4	94,3	96,8	90,9	87,5	85,4	83,3	84,1	83,5	81,2	80,2	77,0	77,6
4	Dünge- und Bodenverbesserungsmittel	Fertilizers, soil improvers	Engrais et amendements	75,1	74,1	75,4	76,1	72,7	71,2	71,6	71,2	70,8	70,9	70,8	71,0	71,1
41	Einnährstoffdünger	Straight fertilizers	Engrais simples	79,5	77,7	79,7	81,0	77,6	74,2	74,9	74,5	74,1	74,2	74,1	74,4	74,4
42	Mehrnährstoffdünger	Compound fertilizers	Engrais composés	71,0	70,7	71,6	71,7	68,5	68,4	68,5	68,1	67,8	67,8	67,7	68,0	68,0
43	Sonstige Dünge- und Bodenverbesserungsmittel	Other fertilizers, soil improvers	Autres engrais et amendements	120,1	120,0	115,1	118,5	106,9	106,7	106,9	106,3	105,8	105,9	105,7	106,1	106,2
5	Pflanzenschutzmittel	Plant protection products	Produits de protection des cultures	89,4	89,3	89,2	89,4	89,3	89,2	89,3	88,8	88,4	88,5	88,3	88,6	88,7
6	Futtermittel	Animal feedingstuffs	Aliments des animaux	85,3	84,7	83,9	84,5	84,4	83,5	81,7	80,2	78,6	77,9	77,1	76,1	75,2
61	Einzel Futtermittel	Straight feedingstuffs	Aliments simples	91,8	82,8	86,7	91,4	91,3	88,8	82,1	79,9	75,7	74,3	74,8	70,9	71,0
62	Mischfuttermittel	Compound feedingstuffs	Aliments composés	84,5	83,6	83,5	83,6	83,5	82,8	81,7	80,2	79,0	78,4	77,4	76,8	75,8
7	Material und Kleinwerkzeug	Material and small tools	Matériel et petit outillage	94,3	94,2	94,1	94,3	94,2	94,0	96,5	95,9	95,5	95,6	95,4	95,7	95,8
8	Instandhaltung und Reparatur von Maschinen	Maintenance and repair of plant	Entretien et réparation du matériel	111,6	111,7	111,6	111,9	112,1	113,5	113,8	113,8	113,7	113,9	113,7	114,2	114,5
9	Instandhaltung und Reparatur von Wirtschaftsgebäuden und sonstigen Bauten	Maintenance and repair of agricultural buildings and other buildings	Entretien et réparation des bâtiments d'exploitation et autres ouvrages	97,3	97,3	96,8	97,0	97,3	97,2	97,4	96,9	96,5	96,5	96,5	96,5	96,3
10	Veterinärleistungen	Veterinary services	Services vétérinaires	104,3	104,3	104,8	105,0	104,9	105,4	105,4	104,9	104,4	104,6	105,2	105,6	105,4
11	Allgemeine Wirtschaftsausgaben	General expenses	Frais généraux	101,4	101,3	101,6	101,8	101,7	101,9	102,0	101,5	101,1	101,3	101,6	102,0	102,0
02	WAREN UND DIENSTLEISTUNGEN LANDWIRTSCHAFTLICHER INVESTITIONEN	GOODS AND SERVICES CONTRIBUTING TO AGRICULTURAL INVESTMENT	BIENS ET SERVICES CONCOURANT AUX INVESTISSEMENTS DE L'AGRICULTURE	103,4	103,3	103,1	103,3	103,6	105,3	105,5	104,9	104,4	104,5	104,4	104,6	104,6
12	Maschinen und andere Ausrüstungsgüter	Machinery and other equipment	Machines et autres biens d'équipement	107,0	106,9	106,8	107,0	107,2	110,0	110,2	109,6	109,1	109,2	109,0	109,4	109,5
13	Bauten	Buildings	Ouvrages	97,0	97,1	96,6	96,8	97,2	96,9	97,2	96,7	96,2	96,2	96,3	96,3	96,1



## DEFLATIONIERTE PREISINDIZES / DEFLATED PRICE INDICES / INDICES DES PRIX DEFLATÉS

1990 = 100 (ohne MwSt / excluding VAT / TVA exclue)



				DANMARK												
				1997				1998								
				sep	oct	nov	dec	jan	feb	mar	apr	mai	jun	jul	aug	sep
00	INSGESAMT (01 + 02)	TOTAL (01 + 02)	TOTAL (01 + 02)	89,6	89,7	89,6	89,7	90,5	90,0	89,7	89,8	89,1	88,5	88,8	87,8	86,9
01	WAREN UND DIENSTLEISTUNGEN DES LAUFENDEN LANDWIRTSCHAFTLICHEN VERBRAUCHS	GOODS AND SERVICES CURRENTLY CONSUMED IN AGRICULTURE	BIENS ET SERVICES DE CONSOMMATION COURANTE DE L'AGRICULTURE	87,1	87,2	87,1	87,1	88,4	87,8	87,5	87,7	86,9	86,2	86,4	85,2	84,2
1	Saat- und Pflanzgut	Seeds	Semences et plants	88,6	88,7	88,6	88,8	90,2	89,9	89,7	89,5	89,1	89,1	89,5	89,5	89,2
2	Nutz- und Zuchtvieh	Animals for rearing and production	Animaux d'élevage et de rente	100,0	100,0	100,0	100,0	100,0	100,0	100,0	100,0	100,0	100,0	100,0	100,0	100,0
3	Energie und Schmierstoffe	Energy, lubricants	Energie et lubrifiants	87,2	88,3	88,3	88,9	88,8	86,3	84,6	85,6	85,0	83,5	82,8	80,6	81,9
4	Dünge- und Bodenverbesserungsmittel	Fertilizers, soil improvers	Engrais et amendements	74,9	75,9	78,9	78,1	88,2	86,3	86,6	86,4	86,0	86,4	86,4	84,5	84,5
41	Einnährstoffdünger	Straight fertilizers	Engrais simples	86,2	87,3	88,2	89,3	103,2	101,1	101,3	101,1	100,8	100,8	101,2	101,3	99,5
42	Mehrnährstoffdünger	Compound fertilizers	Engrais composés	69,0	70,0	71,1	72,2	80,4	78,6	78,9	78,7	78,3	78,3	78,6	78,7	76,7
43	Sonstige Dünge- und Bodenverbesserungsmittel	Other fertilizers, soil improvers	Autres engrais et amendements	100,0	100,0	100,0	100,0	100,0	100,0	100,0	100,0	100,0	100,0	100,0	100,0	100,0
5	Pflanzenschutzmittel	Plant protection products	Produits de protection des cultures	97,2	97,3	97,2	97,4	97,2	96,8	96,6	96,4	95,9	95,9	96,3	96,4	96,0
6	Futtermittel	Animal feedingstuffs	Aliments des animaux	78,5	78,2	77,8	77,8	78,0	77,5	77,2	77,5	76,3	75,8	75,1	72,8	71,0
61	Einzel Futtermittel	Straight feedingstuffs	Aliments simples	77,1	77,7	77,5	78,9	78,1	77,2	76,7	78,5	77,6	77,1	78,9	74,2	72,9
62	Mischfuttermittel	Compound feedingstuffs	Aliments composés	78,9	78,3	77,9	77,8	77,9	77,6	77,3	77,2	75,8	75,1	74,8	72,3	70,4
7	Material und Kleinwerkzeug	Material and small tools	Matériel et petit outillage	100,6	100,7	100,6	100,8	100,7	100,3	100,1	100,8	100,3	100,3	100,7	100,8	100,4
8	Instandhaltung und Reparatur von Maschinen	Maintenance and repair of plant	Entretien et réparation du matériel	118,3	118,4	118,2	119,0	118,9	118,4	118,6	118,4	118,1	118,1	120,2	120,3	118,8
9	Instandhaltung und Reparatur von Wirtschaftsgebäuden und sonstigen Bauten	Maintenance and repair of agricultural buildings and other buildings	Entretien et réparation des bâtiments d'exploitation et autres ouvrages	108,5	109,3	109,1	109,4	109,5	109,1	108,9	109,1	108,6	108,6	111,1	111,2	110,8
10	Veterinärleistungen	Veterinary services	Services vétérinaires	69,5	69,6	69,5	69,4	68,7	68,1	68,0	67,8	67,5	63,5	63,7	63,8	63,6
11	Allgemeine Wirtschaftsausgaben	General expenses	Frais généraux	104,6	104,4	104,2	104,3	105,5	105,1	104,9	104,7	104,2	104,2	104,6	104,7	104,3
02	WAREN UND DIENSTLEISTUNGEN LANDWIRTSCHAFTLICHER INVESTITIONEN	GOODS AND SERVICES CONTRIBUTING TO AGRICULTURAL INVESTMENT	BIENS ET SERVICES CONCOURANT AUX INVESTISSEMENTS DE L'AGRICULTURE	100,7	100,9	100,8	101,1	100,2	99,8	99,6	99,4	98,9	98,9	99,3	99,4	99,0
12	Maschinen und andere Ausrüstungsgüter	Machinery and other equipment	Machines et autres biens d'équipement	97,9	97,9	97,8	98,1	97,3	96,9	96,7	96,6	96,1	96,1	96,5	96,6	96,2
13	Bauten	Buildings	Ouvrages	107,4	108,0	107,9	108,1	106,9	106,5	106,2	106,0	105,5	105,5	105,9	106,0	105,6

## DEFLATIONIERTE PREISINDIZES / DEFLATED PRICE INDICES / INDICES DES PRIX DEFLATES

1990 = 100 (ohne MwSt / excluding VAT / TVA exclue)



			DEUTSCHLAND													
			1997				1998									
			sep	oct	nov	dec	jan	feb	mar	apr	mai	jun	jul	aug	sep	
00	INSGESAMT (01 + 02)	TOTAL (01 + 02)	TOTAL (01 + 02)	89,1	88,7	88,9	89,0	88,7	88,6	88,5	87,9	86,6	86,2	85,3	84,7	84,1
01	WAREN UND DIENSTLEISTUNGEN DES LAUFENDEN LANDWIRTSCHAFTLICHEN VERBRAUCHS	GOODS AND SERVICES CURRENTLY CONSUMED IN AGRICULTURE	BIENS ET SERVICES DE CONSOMMATION COURANTE DE L'AGRICULTURE	87,6	87,0	87,3	87,5	87,1	87,0	86,8	86,0	84,5	83,9	82,9	82,1	81,1
1	Saat- und Pflanzgut	Seeds	Semences et plants	83,0	83,0	83,0	83,0	82,6	82,2	82,5	82,6	82,3	82,1	81,8	81,3	81,4
2	Nutz- und Zuchtvieh	Animals for rearing and production	Animaux d'élevage et de rente	81,0	75,9	78,4	82,4	81,9	85,1	87,4	82,9	76,2	77,1	71,3	67,8	61,4
3	Energie und Schmierstoffe	Energy, lubricants	Energie et lubrifiants	92,1	92,4	92,5	91,4	88,4	87,4	86,3	86,1	84,8	83,9	83,0	82,1	81,9
4	Dünge- und Bodenverbesserungsmittel	Fertilizers, soil improvers	Engrais et amendements	78,7	78,6	78,8	78,6	77,2	77,1	77,7	77,2	76,7	75,9	76,1	76,0	76,1
41	Einnährstoffdünger	Straight fertilizers	Engrais simples	78,0	77,9	78,2	77,9	75,6	75,6	76,3	75,2	74,7	73,6	73,7	73,6	73,5
42	Mehrnährstoffdünger	Compound fertilizers	Engrais composés	77,5	77,2	77,3	77,0	76,8	76,8	77,0	77,6	77,0	76,8	76,8	76,9	77,1
43	Sonstige Dünge- und Bodenverbesserungsmittel	Other fertilizers, soil improvers	Autres engrais et amendements	86,3	87,2	87,5	87,1	87,0	86,9	87,5	87,3	86,7	85,9	86,8	86,9	86,9
5	Pflanzenschutzmittel	Plant protection products	Produits de protection des cultures	89,9	90,0	90,1	89,9	89,9	89,7	85,8	85,5	85,1	85,0	84,9	85,0	85,3
6	Futtermittel	Animal feedingstuffs	Aliments des animaux	80,8	79,7	79,8	79,6	79,7	79,0	78,5	77,6	75,7	74,2	73,1	71,7	70,1
61	Einzelfuttermittel	Straight feedingstuffs	Aliments simples	92,4	89,9	90,0	90,2	89,9	87,5	83,4	81,8	78,0	76,1	73,7	71,8	70,7
62	Mischfuttermittel	Compound feedingstuffs	Aliments composés	78,6	77,8	77,9	77,6	77,8	77,4	77,6	76,9	75,2	73,9	72,9	71,7	70,0
7	Material und Kleinwerkzeug	Material and small tools	Matériel et petit outillage	85,8	86,1	86,5	86,4	86,5	86,3	86,6	86,5	86,1	86,1	85,9	86,0	86,4
8	Instandhaltung und Reparatur von Maschinen	Maintenance and repair of plant	Entretien et réparation du matériel	105,2	105,7	105,8	105,6	107,0	106,6	107,0	107,0	106,5	106,4	106,8	106,9	107,4
9	Instandhaltung und Reparatur von Wirtschaftsgebäuden und sonstigen Bauten	Maintenance and repair of agricultural buildings and other buildings	Entretien et réparation des bâtiments d'exploitation et autres ouvrages	100,9	101,0	101,2	101,0	101,0	100,8	101,1	100,8	100,3	100,2	100,0	100,1	100,5
10	Veterinärleistungen	Veterinary services	Services vétérinaires	86,8	86,9	87,0	86,6	86,6	86,5	86,8	86,5	86,6	86,7	86,5	86,6	86,9
11	Allgemeine Wirtschaftsausgaben	General expenses	Frais généraux	107,0	108,1	108,3	108,1	109,0	108,6	108,9	108,7	108,3	108,2	107,9	108,1	108,6
02	WAREN UND DIENSTLEISTUNGEN LANDWIRTSCHAFTLICHER INVESTITIONEN	GOODS AND SERVICES CONTRIBUTING TO AGRICULTURAL INVESTMENT	BIENS ET SERVICES CONCOURANT AUX INVESTISSEMENTS DE L'AGRICULTURE	93,6	93,9	93,9	93,7	93,9	93,7	94,0	93,8	93,3	93,2	93,0	93,1	93,5
12	Maschinen und andere Ausrüstungsgüter	Machinery and other equipment	Machines et autres biens d'équipement	93,4	93,7	93,7	93,6	93,8	93,6	93,9	93,7	93,3	93,2	92,9	93,1	93,5
13	Bauten	Buildings	Ouvrages	95,0	95,1	94,9	94,8	94,8	94,2	94,5	94,2	93,8	93,5	93,3	93,3	93,7

## DEFLATIONIERTE PREISINDIZES / DEFLATED PRICE INDICES / INDICES DES PRIX DEFLATES

1990 = 100 (ohne MwSt / excluding VAT / TVA exclue)



				ELLADA												
				1997				1998								
				sep	oct	nov	dec	jan	feb	mar	apr	mai	jun	jul	aug	sep
00	INSGESAMT (01 + 02)	TOTAL (01 + 02)	TOTAL (01 + 02)	90,9	90,7	90,0	89,1	89,8	90,2	88,8	89,4	89,1	88,8	90,5	90,2	88,2
01	WAREN UND DIENSTLEISTUNGEN DES LAUFENDEN LANDWIRTSCHAFTLICHEN VERBRAUCHS	GOODS AND SERVICES CURRENTLY CONSUMED IN AGRICULTURE	BIENS ET SERVICES DE CONSOMMATION COURANTE DE L'AGRICULTURE	91,2	91,1	90,3	89,2	89,7	90,0	88,4	89,1	88,7	88,0	89,8	89,5	87,4
1	Saat- und Pflanzgut	Seeds	Semences et plants	82,3	80,9	80,7	80,1	80,8	81,8	80,2	80,3	80,0	79,8	81,8	81,5	80,8
2	Nutz- und Zuchtvieh	Animals for rearing and production	Animaux d'élevage et de rente	89,0	88,7	88,4	87,9	88,5	88,9	87,8	88,7	88,5	88,3	87,7	88,1	84,8
3	Energie und Schmierstoffe	Energy, lubricants	Energie et lubrifiants	109,5	110,1	109,4	108,9	108,4	105,7	103,2	104,5	103,5	101,3	102,9	102,4	101,1
4	Dünge- und Bodenverbesserungsmittel	Fertilizers, soil improvers	Engrais et amendements	107,4	106,8	107,4	106,8	106,5	106,8	105,3	105,6	105,4	105,1	107,4	105,9	103,0
41	Einnährstoffdünger	Straight fertilizers	Engrais simples	107,2	107,1	107,1	106,8	106,2	106,8	105,1	106,4	106,3	105,9	108,3	108,2	106,2
42	Mehrnährstoffdünger	Compound fertilizers	Engrais composés	107,5	106,7	107,6	106,7	106,7	106,5	105,4	105,2	104,9	104,8	108,9	104,8	101,2
43	Sonstige Dünge- und Bodenverbesserungsmittel	Other fertilizers, soil improvers	Autres engrais et amendements	100,0	100,0	100,0	100,0	100,0	100,0	100,0	100,0	100,0	100,0	100,0	100,0	100,0
5	Pflanzenschutzmittel	Plant protection products	Produits de protection des cultures	74,0	73,9	73,8	73,2	73,9	74,4	73,3	74,7	74,5	74,3	76,1	76,5	75,1
6	Futtermittel	Animal feedingstuffs	Aliments des animaux	78,9	78,5	78,0	77,7	78,5	79,2	77,7	78,1	77,9	77,8	79,2	78,8	76,5
61	Einzel Futtermittel	Straight feedingstuffs	Aliments simples	80,5	80,1	79,4	79,4	80,4	80,9	79,7	80,5	80,2	80,1	81,2	79,8	76,8
62	Mischfuttermittel	Compound feedingstuffs	Aliments composés	77,8	77,2	78,9	78,2	77,1	77,7	76,0	76,1	75,9	75,6	77,7	77,7	76,2
7	Material und Kleinwerkzeug	Material and small tools	Matériel et petit outillage	83,4	83,0	82,7	82,0	83,5	83,9	84,1	84,3	84,1	83,8	86,5	87,4	86,1
8	Instandhaltung und Reparatur von Maschinen	Maintenance and repair of plant	Entretien et réparation du matériel	95,3	94,9	94,4	93,7	94,9	95,9	95,6	98,1	98,2	98,0	100,3	101,3	95,4
9	Instandhaltung und Reparatur von Wirtschaftsgebäuden und sonstigen Bauten	Maintenance and repair of agricultural buildings and other buildings	Entretien et réparation des bâtiments d'exploitation et autres ouvrages	87,3	87,5	87,1	86,8	88,0	88,4	86,7	86,2	85,9	85,8	88,0	88,3	86,5
10	Veterinärleistungen	Veterinary services	Services vétérinaires	:	:	:	:	:	:	:	:	:	:	:	:	:
11	Allgemeine Wirtschaftsausgaben	General expenses	Frais généraux	87,0	88,5	78,7	78,1	79,8	80,1	78,1	78,8	76,5	76,3	78,0	77,9	76,4
02	WAREN UND DIENSTLEISTUNGEN LANDWIRTSCHAFTLICHER INVESTITIONEN	GOODS AND SERVICES CONTRIBUTING TO AGRICULTURAL INVESTMENT	BIENS ET SERVICES CONCOURANT AUX INVESTISSEMENTS DE L'AGRICULTURE	89,8	89,5	89,2	88,5	90,2	90,8	90,3	90,4	90,4	90,5	92,7	92,4	90,8
12	Maschinen und andere Ausrüstungsgüter	Machinery and other equipment	Machines et autres biens d'équipement	87,9	87,6	87,3	86,6	87,6	88,2	89,5	90,5	90,4	90,2	91,9	91,5	89,8
13	Bauten	Buildings	Ouvrages	91,2	91,4	91,0	90,3	92,7	93,3	91,1	90,3	90,3	90,8	93,4	93,3	91,7

## DEFLATIONIERTE PREISINDIZES / DEFLATED PRICE INDICES / INDICES DES PRIX DEFLATES

1990 = 100 (ohne MwSt / excluding VAT / TVA exclue)



ESPAÑA

			1997	1997	1997	1997	1998	1998	1998	1998	1998	1998	1998	1998	1998
			sep	oct	nov	dec	jan	feb	mar	apr	mai	jun	jul	aug	sep
00	INSGESAMT (01 + 02)	TOTAL (01 + 02)	91,1	89,6	89,1	89,2	89,1	91,0	90,1	90,1	89,7	88,9	88,1	89,1	88,2
01	WAREN UND DIENSTLEISTUNGEN DES LAUFENDEN LANDWIRTSCHAFTLICHEN VERBRAUCHS	GOODS AND SERVICES CURRENTLY CONSUMED IN AGRICULTURE	90,5	88,5	87,9	88,1	87,5	89,6	88,6	88,6	88,3	87,4	86,5	87,7	86,7
1	Saat- und Pflanzgut	Seeds	140,8	100,5	74,0	89,8	98,8	108,6	99,8	94,3	91,2	106,6	113,6	155,2	147,7
2	Nutz- und Zuchtvieh	Animals for rearing and production	109,4	79,2	82,4	89,1	68,7	89,1	92,9	94,2	100,6	99,2	86,5	78,1	78,5
3	Energie und Schmierstoffe	Energy, lubricants	88,8	89,2	89,5	88,8	87,0	86,2	86,0	84,9	85,7	85,1	83,8	83,3	83,3
4	Dünge- und Bodenverbesserungsmittel	Fertilizers, soil improvers	83,1	80,9	81,4	80,9	79,9	80,2	79,3	78,5	79,5	77,8	77,7	78,8	76,0
41	Einnährstoffdünger	Straight fertilizers	88,7	84,9	84,3	83,7	83,5	82,8	81,0	79,9	81,7	80,0	80,9	82,7	78,4
42	Mehrnährstoffdünger	Compound fertilizers	76,8	76,5	78,1	77,7	76,0	77,3	77,4	76,9	76,9	74,9	74,1	74,0	73,4
43	Sonstige Dünge- und Bodenverbesserungsmittel	Other fertilizers, soil improvers	100,0	100,0	100,0	100,0	100,0	100,0	100,0	100,0	100,0	100,0	100,0	100,0	100,0
6	Pflanzenschutzmittel	Plant protection products	75,3	77,8	81,9	81,7	80,1	94,4	94,8	94,8	94,2	80,3	80,2	80,5	75,9
8	Futtermittel	Animal feedingstuffs	78,4	78,0	78,0	77,7	77,0	78,8	76,7	78,1	75,4	74,6	73,9	72,6	71,7
61	Einzelfuttermittel	Straight feedingstuffs	78,5	78,6	78,7	78,7	78,2	78,1	77,3	76,4	75,0	73,5	71,3	68,5	68,2
62	Mischfuttermittel	Compound feedingstuffs	78,4	78,0	77,9	77,6	76,8	78,6	76,6	76,1	75,5	74,8	74,4	73,3	72,3
7	Material und Kleinwerkzeug	Material and small tools	103,9	106,6	103,0	104,9	101,4	104,2	103,0	105,0	105,5	105,1	103,0	102,3	117,8
8	Instandhaltung und Reparatur von Maschinen	Maintenance and repair of plant	103,1	104,4	105,4	102,7	102,3	108,7	103,0	106,7	107,3	106,9	101,1	103,1	102,7
9	Instandhaltung und Reparatur von Wirtschaftsgebäuden und sonstigen Bauten	Maintenance and repair of agricultural buildings and other buildings	101,1	101,6	101,6	101,7	102,1	102,6	102,5	103,9	103,3	103,2	102,7	102,4	102,4
10	Veterinärleistungen	Veterinary services	131,3	132,1	132,4	132,3	132,2	132,8	132,7	135,8	135,5	135,5	134,9	135,7	135,8
11	Allgemeine Wirtschaftsausgaben	General expenses	111,6	109,5	109,4	108,9	109,0	109,2	110,1	110,6	109,8	110,1	110,7	110,4	110,1
02	WAREN UND DIENSTLEISTUNGEN LANDWIRTSCHAFTLICHER INVESTITIONEN	GOODS AND SERVICES CONTRIBUTING TO AGRICULTURAL INVESTMENT	94,3	95,2	95,2	95,3	97,6	98,1	97,9	97,7	96,7	96,7	96,3	96,3	96,3
12	Maschinen und andere Ausrüstungsgüter	Machinery and other equipment	88,9	88,7	88,6	88,3	93,5	93,8	93,7	91,5	91,3	91,3	90,9	91,4	91,4
13	Bauten	Buildings	99,2	99,6	99,7	100,0	100,3	101,1	100,8	101,9	100,3	100,3	99,9	99,6	99,7

## DEFLATIONIERTE PREISINDIZES / DEFLATED PRICE INDICES / INDICES DES PRIX DEFLATES

1990 = 100 (ohne MwSt / excluding VAT / TVA exclue)



				FRANCE													
				1997					1998								
				sep	oct	nov	dec	jan	feb	mar	apr	mai	jun	jul	aug	sep	
00	INSGESAMT (01 + 02)	TOTAL (01 + 02)	TOTAL (01 + 02)	95,6	95,8	95,5	95,6	95,4	94,9	94,8	94,3	93,6	93,1	93,1	92,6	92,4	
01	WAREN UND DIENSTLEISTUNGEN DES LAUFENDEN LANDWIRTSCHAFTLICHEN VERBRAUCHS	GOODS AND SERVICES CURRENTLY CONSUMED IN AGRICULTURE	BIENS ET SERVICES DE CONSOMMATION COURANTE DE L'AGRICULTURE	94,4	94,5	94,3	94,4	94,0	93,5	93,2	92,8	92,0	91,4	91,2	90,6	90,4	
1	Saat- und Pflanzgut	Seeds	Semences et plants	91,9	92,0	91,8	91,8	92,1	91,7	91,9	91,9	92,0	91,9	92,1	92,1	92,0	
2	Nutz- und Zuchtvieh	Animals for rearing and production	Animaux d'élevage et de rente	86,2	86,3	87,4	87,4	90,2	73,9	72,1	72,5	72,2	68,2	63,2	59,2	54,3	
3	Energie und Schmierstoffe	Energy, lubricants	Energie et lubrifiants	91,9	94,2	94,5	96,1	90,9	89,4	87,5	87,4	85,7	83,9	83,3	82,1	82,8	
4	Dünge- und Bodenverbesserungsmittel	Fertilizers, soil improvers	Engrais et amendements	89,3	89,3	88,9	88,8	88,8	89,0	89,5	89,5	89,7	89,5	89,5	89,4	89,5	
41	Einnährstoffdünger	Straight fertilizers	Engrais simples	87,2	86,9	86,2	86,1	85,8	85,8	86,2	86,1	86,1	85,7	85,2	85,0	85,0	
42	Mehrnährstoffdünger	Compound fertilizers	Engrais composés	90,8	91,1	90,8	90,8	91,1	91,4	92,0	92,2	92,5	92,4	93,0	92,9	93,0	
43	Sonstige Dünge- und Bodenverbesserungsmittel	Other fertilizers, soil improvers	Autres engrais et amendements	94,6	94,9	94,7	94,5	94,7	94,7	95,0	95,0	94,7	94,2	94,6	95,1	95,1	
5	Pflanzenschutzmittel	Plant protection products	Produits de protection des cultures	91,0	91,2	90,9	90,3	89,3	88,9	89,9	90,1	90,2	90,2	90,5	90,4	90,4	
6	Futtermittel	Animal feedingstuffs	Aliments des animaux	90,5	90,2	89,7	89,8	89,8	89,1	88,3	87,0	84,7	83,6	82,7	81,3	80,4	
61	Einzel Futtermittel	Straight feedingstuffs	Aliments simples	122,0	122,0	120,8	120,3	117,9	114,8	111,2	107,1	99,7	97,1	95,2	93,0	91,0	
62	Mischfuttermittel	Compound feedingstuffs	Aliments composés	85,9	85,5	85,1	85,2	85,7	85,3	84,9	84,0	82,4	81,6	80,9	79,5	78,9	
7	Material und Kleinwerkzeug	Material and small tools	Matériel et petit outillage	78,4	78,6	78,5	78,4	79,1	78,7	78,3	78,0	78,3	78,3	79,0	78,6	78,4	
8	Instandhaltung und Reparatur von Maschinen	Maintenance and repair of plant	Entretien et réparation du matériel	119,5	119,8	119,4	119,5	121,0	120,9	120,8	120,4	120,5	120,4	121,1	121,2	121,2	
9	Instandhaltung und Reparatur von Wirtschaftsgebäuden und sonstigen Bauten	Maintenance and repair of agricultural buildings and other buildings	Entretien et réparation des bâtiments d'exploitation et autres ouvrages	102,6	102,7	102,5	102,5	103,1	102,7	102,9	102,8	102,7	102,6	102,3	102,2	102,1	
10	Veterinärleistungen	Veterinary services	Services vétérinaires	101,5	101,7	101,7	102,2	102,7	102,3	102,1	102,3	102,5	102,8	103,4	103,4	103,5	
11	Allgemeine Wirtschaftsausgaben	General expenses	Frais généraux	111,1	111,3	111,1	111,1	111,4	111,1	110,9	110,8	110,7	110,6	111,1	111,0	111,0	
02	WAREN UND DIENSTLEISTUNGEN LANDWIRTSCHAFTLICHER INVESTITIONEN	GOODS AND SERVICES CONTRIBUTING TO AGRICULTURAL INVESTMENT	BIENS ET SERVICES CONCOURANT AUX INVESTISSEMENTS DE L'AGRICULTURE	100,9	101,2	101,0	101,0	101,0	101,1	101,0	100,9	100,8	100,7	101,2	101,1	101,0	
12	Maschinen und andere Ausrüstungsgüter	Machinery and other equipment	Machines et autres biens d'équipement	101,6	102,1	101,9	101,8	101,8	101,9	101,8	101,7	101,7	101,6	102,2	102,1	102,0	
13	Bauten	Buildings	Ouvrages	99,2	99,3	99,1	99,1	99,7	99,4	99,2	98,9	98,8	98,6	99,0	98,7	98,6	

## DEFLATIONIERTE PREISINDIZES / DEFLATED PRICE INDICES / INDICES DES PRIX DEFLATES

1990 = 100 (ohne MwSt / excluding VAT / TVA exclue)



			IRELAND													
			1997				1998									
			sep	oct	nov	dec	jan	feb	mar	apr	mai	jun	jul	aug	sep	
00	INSGESAMT (01 + 02)	TOTAL (01 + 02)	TOTAL (01 + 02)	92,6	92,4	91,9	92,1	92,8	92,3	92,0	91,6	91,2	90,7	90,6	90,3	89,7
01	WAREN UND DIENSTLEISTUNGEN DES LAUFENDEN LANDWIRTSCHAFTLICHEN VERBRAUCHS	GOODS AND SERVICES CURRENTLY CONSUMED IN AGRICULTURE	BIENS ET SERVICES DE CONSOMMATION COURANTE DE L'AGRICULTURE	88,8	88,5	88,1	88,1	88,5	88,0	87,8	87,1	86,6	86,0	86,1	85,8	85,1
1	Saat- und Pflanzgut	Seeds	Semences et plants	111,9	110,1	105,4	109,3	112,3	111,7	111,2	110,6	110,1	109,6	109,9	109,7	109,4
2	Nutz- und Zuchtvieh	Animals for rearing and production	Animaux d'élevage et de rente	78,1	75,2	74,5	68,3	73,8	70,4	66,5	72,8	70,8	67,3	67,1	64,0	59,0
3	Energie und Schmierstoffe	Energy, lubricants	Energie et lubrifiants	90,9	91,0	91,2	91,5	90,8	89,2	88,4	86,8	86,9	85,7	85,4	85,6	84,1
4	Dünge- und Bodenverbesserungsmittel	Fertilizers, soil improvers	Engrais et amendements	81,7	81,6	81,4	81,6	81,4	80,9	80,4	79,5	78,5	78,0	78,3	78,1	77,9
41	Einnährstoffdünger	Straight fertilizers	Engrais simples	82,5	82,4	82,2	82,0	81,8	81,3	80,9	79,8	78,4	77,8	78,2	77,5	77,2
42	Mehrnährstoffdünger	Compound fertilizers	Engrais composés	81,2	81,0	80,8	81,2	80,9	80,4	80,0	79,1	78,3	77,8	78,0	78,0	77,9
43	Sonstige Dünge- und Bodenverbesserungsmittel	Other fertilizers, soil improvers	Autres engrais et amendements	85,8	85,7	85,3	85,1	85,7	85,3	84,8	84,4	84,0	83,6	83,5	83,4	83,3
5	Pflanzenschutzmittel	Plant protection products	Produits de protection des cultures	100,5	100,4	100,0	99,7	100,5	100,0	99,8	99,2	98,8	98,4	98,6	98,3	98,0
6	Futtermittel	Animal feedingstuffs	Aliments des animaux	81,5	80,9	80,5	80,2	80,9	80,8	80,3	79,9	79,2	78,6	78,8	78,1	77,1
61	Einzelfuttermittel	Straight feedingstuffs	Aliments simples	82,0	80,5	80,1	79,5	79,9	79,7	79,7	79,2	79,1	78,5	78,8	79,0	78,2
62	Mischfuttermittel	Compound feedingstuffs	Aliments composés	81,5	81,0	80,6	80,3	81,0	80,7	80,4	80,0	79,2	78,6	78,8	78,0	77,0
7	Material und Kleinwerkzeug	Material and small tools	Matériel et petit outillage	98,4	98,6	98,4	98,2	99,5	99,2	99,5	98,7	98,2	98,2	98,3	98,2	97,9
8	Instandhaltung und Reparatur von Maschinen	Maintenance and repair of plant	Entretien et réparation du matériel	105,0	105,3	104,4	104,9	105,9	105,4	104,9	104,2	104,2	103,2	103,7	103,6	103,8
9	Instandhaltung und Reparatur von Wirtschaftsgebäuden und sonstigen Bauten	Maintenance and repair of agricultural buildings and other buildings	Entretien et réparation des bâtiments d'exploitation et autres ouvrages	112,0	111,9	112,2	111,7	112,4	112,9	112,1	111,4	111,6	111,2	112,1	112,7	112,4
10	Veterinärleistungen	Veterinary services	Services vétérinaires	107,4	107,3	106,7	106,3	107,4	107,1	108,8	108,5	108,1	107,6	108,0	107,7	107,3
11	Allgemeine Wirtschaftsausgaben	General expenses	Frais généraux	87,8	87,7	87,5	87,5	87,0	86,4	86,1	85,5	85,3	84,9	83,9	83,9	83,8
02	WAREN UND DIENSTLEISTUNGEN LANDWIRTSCHAFTLICHER INVESTITIONEN	GOODS AND SERVICES CONTRIBUTING TO AGRICULTURAL INVESTMENT	BIENS ET SERVICES CONCOURANT AUX INVESTISSEMENTS DE L'AGRICULTURE	105,7	105,9	105,5	106,4	107,7	107,2	106,7	107,1	107,6	107,2	106,6	106,4	106,1
12	Maschinen und andere Ausrüstungsgüter	Machinery and other equipment	Machines et autres biens d'équipement	99,8	99,8	99,4	99,0	100,8	100,4	99,9	100,0	101,2	101,0	99,3	99,2	98,9
13	Bauten	Buildings	Ouvrages	112,3	112,6	112,4	114,6	115,3	114,7	114,2	115,1	114,7	114,1	114,6	114,5	114,1

## DEFLATIONIERTE PREISINDIZES / DEFLATED PRICE INDICES / INDICES DES PRIX DEFLATES

1990 = 100 (ohne MwSt / excluding VAT / TVA exclue)



				ITALIA													
				1997					1998								
				sep	oct	nov	dec	jan	feb	mar	apr	mai	jun	jul	aug	sep	
00	INSGESAMT (01 + 02)	TOTAL (01 + 02)	TOTAL (01 + 02)	97,3	96,9	96,8	96,7	95,7	95,4	95,2	94,9	94,8	94,5	94,2	94,1	93,9	
01	WAREN UND DIENSTLEISTUNGEN DES LAUFENDEN LANDWIRTSCHAFTLICHEN VERBRAUCHS	GOODS AND SERVICES CURRENTLY CONSUMED IN AGRICULTURE	BIENS ET SERVICES DE CONSOMMATION COURANTE DE L'AGRICULTURE	92,8	92,4	92,0	92,0	91,5	91,0	90,5	90,1	89,9	89,5	88,8	88,5	88,1	
1	Saat- und Pflanzgut	Seeds	Semences et plants	90,1	92,4	92,0	92,2	91,6	91,1	90,7	89,8	89,7	89,6	91,3	91,1	90,6	
2	Nutz- und Zuchtvieh	Animals for rearing and production	Animaux d'élevage et de rente	81,2	81,3	81,3	81,6	83,1	84,3	85,1	85,0	84,1	82,7	81,5	81,7	81,9	
3	Energie und Schmierstoffe	Energy, lubricants	Energie et lubrifiants	116,1	117,2	117,5	118,6	117,1	115,1	113,8	114,2	113,9	113,4	112,3	111,9	112,4	
4	Dünge- und Bodenverbesserungsmittel	Fertilizers, soil improvers	Engrais et amendements	102,4	102,0	101,6	101,0	100,2	99,8	99,3	99,1	98,7	98,0	97,5	97,1	96,5	
41	Einnährstoffdünger	Straight fertilizers	Engrais simples	106,0	105,6	103,9	103,2	101,8	101,2	100,3	99,8	98,9	97,5	97,7	97,3	96,5	
42	Mehrnährstoffdünger	Compound fertilizers	Engrais composés	99,6	99,3	99,8	99,5	99,1	98,8	98,6	98,7	98,7	98,5	98,5	97,8	97,6	
43	Sonstige Dünge- und Bodenverbesserungsmittel	Other fertilizers, soil improvers	Autres engrais et amendements	97,9	97,6	97,5	97,4	97,1	96,8	96,6	96,4	96,4	96,3	94,3	94,3	94,3	
5	Pflanzenschutzmittel	Plant protection products	Produits de protection des cultures	96,9	96,8	96,5	96,1	95,7	95,2	95,3	94,9	95,3	95,2	95,1	94,9	95,0	
6	Futtermittel	Animal feedingstuffs	Aliments des animaux	89,1	88,2	87,7	87,7	87,5	87,1	86,7	86,2	85,8	85,2	84,1	83,7	83,0	
61	Einzelfuttermittel	Straight feedingstuffs	Aliments simples	88,6	87,7	88,2	88,7	88,6	88,0	87,3	87,5	87,2	86,1	84,4	84,0	83,2	
62	Mischfuttermittel	Compound feedingstuffs	Aliments composés	89,3	88,4	87,5	87,2	86,9	86,7	86,4	85,6	85,1	84,8	84,0	83,5	83,0	
7	Material und Kleinwerkzeug	Material and small tools	Matériel et petit outillage	99,7	99,5	98,7	98,0	97,9	98,3	97,9	97,3	96,9	96,8	96,8	96,6	96,5	
8	Instandhaltung und Reparatur von Maschinen	Maintenance and repair of plant	Entretien et réparation du matériel	103,4	103,0	102,9	102,8	102,5	103,2	103,0	102,8	103,3	103,2	103,2	103,6	103,6	
9	Instandhaltung und Reparatur von Wirtschaftsgebäuden und sonstigen Bauten	Maintenance and repair of agricultural buildings and other buildings	Entretien et réparation des bâtiments d'exploitation et autres ouvrages	106,2	105,9	105,8	106,5	106,3	106,1	106,2	106,5	106,7	107,0	107,0	107,7	107,9	
10	Veterinärleistungen	Veterinary services	Services vétérinaires	93,9	93,5	93,2	93,1	92,9	92,6	92,4	92,2	94,4	94,3	94,3	94,2	94,2	
11	Allgemeine Wirtschaftsausgaben	General expenses	Frais généraux	66,2	67,4	66,7	66,0	64,7	64,5	64,1	63,0	62,8	62,6	62,3	61,9	61,8	
02	WAREN UND DIENSTLEISTUNGEN LANDWIRTSCHAFTLICHER INVESTITIONEN	GOODS AND SERVICES CONTRIBUTING TO AGRICULTURAL INVESTMENT	BIENS ET SERVICES CONCOURANT AUX INVESTISSEMENTS DE L'AGRICULTURE	101,8	101,5	101,6	101,5	99,9	99,8	99,9	99,7	99,7	99,7	99,8	99,9	99,9	
12	Maschinen und andere Ausrüstungsgüter	Machinery and other equipment	Machines et autres biens d'équipement	106,3	106,0	106,0	106,0	106,0	107,7	107,6	107,8	107,8	107,7	107,7	107,6	107,6	
13	Bauten	Buildings	Ouvrages	96,3	96,1	96,2	96,0	93,2	93,2	93,4	93,0	93,0	93,0	93,1	93,5	93,5	

## DEFLATIONIERTE PREISINDIZES / DEFLATED PRICE INDICES / INDICES DES PRIX DEFLATES

1990 = 100 (ohne MwSt / excluding VAT / TVA exclue)



## LUXEMBOURG

				1997			1998									
				sep	oct	nov	dec	jan	feb	mar	apr	mai	jun	jul	aug	sep
00	INSGESAMT (01 + 02)	TOTAL (01 + 02)	TOTAL (01 + 02)	92,9	92,8	92,3	92,1	92,3	92,0	91,7	92,0	91,8	91,9	91,7	91,4	91,5
01	WAREN UND DIENSTLEISTUNGEN DES LAUFENDEN LANDWIRTSCHAFTLICHEN VERBRAUCHS	GOODS AND SERVICES CURRENTLY CONSUMED IN AGRICULTURE	BIENS ET SERVICES DE CONSOMMATION COURANTE DE L'AGRICULTURE	90,1	89,8	89,1	88,6	89,0	88,3	87,9	87,7	87,5	87,7	87,5	87,0	87,1
1	Saat- und Pflanzgut	Seeds	Semences et plants	83,5	83,4	83,3	83,3	84,8	84,9	84,8	84,9	84,7	84,7	84,5	84,5	84,5
2	Nutz- und Zuchtvieh	Animals for rearing and production	Animaux d'élevage et de rente	98,9	78,2	74,9	71,6	68,7	70,0	67,5	58,8	60,2	67,5	61,7	56,1	53,7
3	Energie und Schmierstoffe	Energy, lubricants	Energie et lubrifiants	89,8	90,3	88,5	85,3	83,2	80,4	76,7	78,3	78,2	77,0	78,8	79,7	82,2
4	Dünge- und Bodenverbesserungsmittel	Fertilizers, soil improvers	Engrais et amendements	80,6	80,4	80,4	80,4	84,3	80,9	80,8	80,9	80,7	80,7	80,5	80,5	
41	Einnährstoffdünger	Straight fertilizers	Engrais simples	82,1	81,9	81,8	81,8	86,7	83,2	83,1	83,2	83,0	83,0	82,8	82,8	
42	Mehrnährstoffdünger	Compound fertilizers	Engrais composés	74,5	74,4	74,3	74,3	74,3	71,4	71,3	71,5	71,2	71,2	71,1	71,1	
43	Sonstige Dünge- und Bodenverbesserungsmittel	Other fertilizers, soil improvers	Autres engrais et amendements	100,0	100,0	100,0	100,0	100,0	100,0	100,0	100,0	100,0	100,0	100,0	100,0	
5	Pflanzenschutzmittel	Plant protection products	Produits de protection des cultures	100,2	100,0	99,9	99,9	98,7	98,8	98,7	98,9	98,8	98,8	98,4	98,4	98,4
6	Futtermittel	Animal feedingstuffs	Aliments des animaux	81,5	81,8	81,7	81,7	82,1	82,1	82,0	81,8	81,4	81,3	81,1	80,0	79,8
61	Einzelfuttermittel	Straight feedingstuffs	Aliments simples	50,3	50,2	50,2	50,2	50,1	49,4	49,3	49,4	49,3	49,3	49,2	45,6	45,6
62	Mischfuttermittel	Compound feedingstuffs	Aliments composés	85,4	85,7	85,6	85,6	88,1	86,2	86,1	85,6	85,4	85,2	85,1	84,2	84,1
7	Material und Kleinwerkzeug	Material and small tools	Matériel et petit outillage	107,5	107,3	107,2	107,1	102,8	102,9	103,0	103,2	102,8	102,9	102,8	102,9	103,0
8	Instandhaltung und Reparatur von Maschinen	Maintenance and repair of plant	Entretien et réparation du matériel	93,7	93,8	93,8	94,1	94,9	95,0	95,3	95,2	94,9	95,0	94,8	94,2	94,7
9	Instandhaltung und Reparatur von Wirtschaftsgebäuden und sonstigen Bauten	Maintenance and repair of agricultural buildings and other buildings	Entretien et réparation des bâtiments d'exploitation et autres ouvrages	104,2	104,9	104,8	104,8	104,7	104,8	104,7	106,2	105,9	105,9	105,7	105,7	105,7
10	Veterinärleistungen	Veterinary services	Services vétérinaires	118,1	118,2	118,1	118,1	118,9	119,3	120,4	120,7	120,7	120,7	120,4	120,4	120,8
11	Allgemeine Wirtschaftsausgaben	General expenses	Frais généraux	98,0	100,7	98,3	98,3	98,5	98,4	98,6	98,7	98,8	98,3	98,7	98,7	98,6
02	WAREN UND DIENSTLEISTUNGEN LANDWIRTSCHAFTLICHER INVESTITIONEN	GOODS AND SERVICES CONTRIBUTING TO AGRICULTURAL INVESTMENT	BIENS ET SERVICES CONCOURANT AUX INVESTISSEMENTS DE L'AGRICULTURE	98,8	98,9	98,8	98,8	98,8	97,0	98,9	97,8	97,8	97,8	97,3	97,3	97,4
12	Maschinen und andere Ausrüstungsgüter	Machinery and other equipment	Machines et autres biens d'équipement	95,6	95,7	95,6	95,6	95,7	95,9	95,9	96,1	95,9	95,9	95,6	95,6	95,8
13	Bauten	Buildings	Ouvrages	97,9	98,4	98,3	98,3	98,2	98,3	98,2	100,0	99,7	99,7	99,5	99,5	99,5



## DEFLATIONIERTE PREISINDIZES / DEFLATED PRICE INDICES / INDICES DES PRIX DEFLATES

1990 = 100 (ohne MwSt / excluding VAT / TVA exclue)



			NEDERLAND												
			1997				1998								
			sep	oct	nov	dec	jan	feb	mar	apr	mai	jun	jul	aug	sep
00	INSGESAMT (01 + 02)	TOTAL (01 + 02)	89,5	89,3	89,1	89,7	90,7	90,2	88,9	90,0	89,8	89,6	87,3	87,1	86,2
01	WAREN UND DIENSTLEISTUNGEN DES LAUFENDEN LANDWIRTSCHAFTLICHEN VERBRAUCHS	GOODS AND SERVICES CURRENTLY CONSUMED IN AGRICULTURE	87,8	87,6	87,2	87,9	89,1	88,6	87,2	88,8	88,4	88,1	85,0	84,6	83,7
			123,3	123,2	123,2	123,7	119,7	118,9	117,6	183,5	183,8	184,7	118,0	118,0	116,9
1	Saat- und Pflanzgut	Seeds													
2	Nutz- und Zuchtvieh	Animals for rearing and production	60,1	60,2	60,2	60,4	66,3	65,9	65,2	48,9	49,0	49,2	65,6	65,6	64,9
3	Energie und Schmierstoffe	Energy, lubricants	93,7	96,1	96,4	96,1	97,5	96,8	95,0	94,1	94,0	93,6	92,7	91,9	91,5
4	Dünge- und Bodenverbesserungsmittel	Fertilizers, soil improvers	77,6	78,7	79,2	79,5	81,9	80,5	78,7	79,4	80,1	80,1	80,2	80,4	79,3
41	Einnährstoffdünger	Straight fertilizers	77,0	78,5	79,3	79,7	83,2	81,2	78,9	79,8	80,7	80,6	80,7	80,7	79,6
42	Mehrnährstoffdünger	Compound fertilizers	77,0	77,3	77,1	77,3	77,6	77,5	76,5	76,9	77,3	77,7	77,9	78,3	77,4
43	Sonstige Dünge- und Bodenverbesserungsmittel	Other fertilizers, soil improvers	91,7	91,2	92,2	92,6	93,0	93,0	92,0	90,6	90,8	91,3	90,6	90,6	89,8
5	Pflanzenschutzmittel	Plant protection products	94,2	94,1	94,1	94,5	96,8	96,1	95,1	94,8	94,9	95,4	95,7	95,7	94,8
6	Futtermittel	Animal feedingstuffs	78,0	77,1	76,4	76,9	77,5	76,9	75,9	74,8	74,0	73,7	73,0	72,4	71,2
61	Einzel Futtermittel	Straight feedingstuffs	82,5	80,2	79,4	79,5	79,9	77,9	75,9	75,0	72,0	70,6	70,1	69,9	70,1
62	Mischfuttermittel	Compound feedingstuffs	77,9	77,0	76,4	76,9	77,5	76,9	75,9	74,8	74,0	73,8	73,1	72,4	71,2
7	Material und Kleinwerkzeug	Material and small tools	86,7	86,7	89,1	89,5	89,2	88,6	87,9	87,9	88,0	88,5	89,1	89,1	88,3
8	Instandhaltung und Reparatur von Maschinen	Maintenance and repair of plant	91,7	91,6	90,8	91,2	91,7	91,1	90,1	89,8	89,6	90,0	90,3	90,3	89,4
9	Instandhaltung und Reparatur von Wirtschaftsgebäuden und sonstigen Bauten	Maintenance and repair of agricultural buildings and other buildings	96,7	96,6	96,6	97,0	96,3	97,6	97,1	97,0	97,4	98,0	98,4	98,5	97,7
10	Veterinärleistungen	Veterinary services	107,3	107,2	107,2	107,6	109,1	108,4	107,2	106,8	107,0	107,5	107,8	107,8	106,8
11	Allgemeine Wirtschaftsausgaben	General expenses	112,8	112,2	111,4	114,4	119,3	120,4	116,6	115,5	115,6	113,1	110,1	110,2	110,3
02	WAREN UND DIENSTLEISTUNGEN LANDWIRTSCHAFTLICHER INVESTITIONEN	GOODS AND SERVICES CONTRIBUTING TO AGRICULTURAL INVESTMENT	94,9	94,8	94,8	95,2	95,7	95,1	94,1	93,7	93,9	94,3	94,6	94,6	93,7
12	Maschinen und andere Ausrüstungsgüter	Machinery and other equipment	96,5	98,4	98,4	98,7	99,3	98,7	97,6	97,2	97,4	97,9	98,2	98,2	97,2
13	Bauten	Buildings	87,5	87,4	87,4	87,8	88,3	87,7	86,7	86,4	86,6	87,0	87,2	87,2	86,4

## DEFLATIONIERTE PREISINDIZES / DEFLATED PRICE INDICES / INDICES DES PRIX DEFLATES

1990 = 100 (ohne MwSt / excluding VAT / TVA exclue)



## ÖSTERREICH

			1997					1998								
			sep	oct	nov	dec	jan	feb	mar	apr	mai	jun	jul	aug	sep	
00	INSGESAMT (01 + 02)	TOTAL (01 + 02)	94,3	94,4	94,5	94,4	94,6	93,2	92,8	92,5	92,5	92,7	92,4	92,4	91,4	
01	WAREN UND DIENSTLEISTUNGEN DES LAUFENDEN LANDWIRTSCHAFTLICHEN VERBRAUCHS	GOODS AND SERVICES CURRENTLY CONSUMED IN AGRICULTURE	89,8	89,9	90,2	90,0	90,2	88,1	87,4	88,7	88,8	88,8	88,1	88,3	84,4	
1	Saat- und Pflanzgut	Seeds	88,8	88,7	88,2	88,1	89,5	89,2	89,1	90,1	90,3	90,4	90,4	90,4	90,8	
2	Nutz- und Zuchtvieh	Animals for rearing and production	100,0	100,0	100,0	100,0	100,0	100,0	100,0	100,0	100,0	100,0	100,0	100,0	100,0	
3	Energie und Schmierstoffe	Energy, lubricants	98,7	97,2	97,0	98,5	95,9	94,5	93,5	93,8	93,9	93,2	93,1	92,7	92,8	
4	Dünge- und Bodenverbesserungsmittel	Fertilizers, soil improvers	45,2	44,3	44,2	44,1	43,3	43,2	43,2	43,1	43,2	43,0	43,9	43,9	44,0	
41	Einnährstoffdünger	Straight fertilizers	45,2	44,3	44,2	44,1	43,3	43,2	43,2	43,1	43,2	43,0	43,9	43,9	44,0	
42	Mehrnährstoffdünger	Compound fertilizers	45,2	44,3	44,2	44,1	43,3	43,2	43,2	43,1	43,2	43,0	43,9	43,9	44,0	
43	Sonstige Dünge- und Bodenverbesserungsmittel	Other fertilizers, soil improvers	45,2	44,3	44,2	44,1	43,3	43,2	43,2	43,1	43,2	43,0	43,9	43,9	44,0	
5	Pflanzenschutzmittel	Plant protection products	73,8	73,5	73,3	73,2	73,1	74,3	74,2	74,1	74,3	74,4	74,4	74,4	74,6	
6	Futtermittel	Animal feedingstuffs	102,0	102,6	104,1	103,9	103,4	94,1	92,1	88,2	87,2	88,8	84,9	85,9	78,5	
61	Einzel Futtermittel	Straight feedingstuffs	102,0	102,6	104,1	103,9	103,4	94,1	92,1	88,2	87,2	88,8	84,9	85,9	78,5	
62	Mischfuttermittel	Compound feedingstuffs	102,0	102,6	104,1	103,9	103,4	94,1	92,1	88,2	87,2	88,8	84,9	85,9	78,5	
7	Material und Kleinwerkzeug	Material and small tools	100,0	100,0	100,0	100,0	100,0	100,0	100,0	100,0	100,0	100,0	100,0	100,0	100,0	
8	Instandhaltung und Reparatur von Maschinen	Maintenance and repair of plant	101,0	101,2	100,9	100,9	102,5	102,6	102,6	102,5	102,7	102,9	102,9	102,9	103,0	
9	Instandhaltung und Reparatur von Wirtschaftsgebäuden und sonstigen Bauten	Maintenance and repair of agricultural buildings and other buildings	108,1	108,1	107,7	107,5	108,3	107,9	107,5	107,4	107,8	107,8	107,7	107,7	108,0	
10	Veterinärleistungen	Veterinary services	87,8	87,7	87,4	87,2	90,8	90,5	90,4	90,3	90,5	90,7	90,8	90,8	90,9	
11	Allgemeine Wirtschaftsausgaben	General expenses	99,3	99,2	100,4	100,2	101,2	101,2	101,2	101,1	101,2	101,3	101,3	101,4	101,5	
02	WAREN UND DIENSTLEISTUNGEN LANDWIRTSCHAFTLICHER INVESTITIONEN	GOODS AND SERVICES CONTRIBUTING TO AGRICULTURAL INVESTMENT	100,8	100,9	100,8	100,7	101,0	100,8	100,8	100,8	101,0	101,2	101,4	101,3	101,5	
12	Maschinen und andere Ausrüstungsgüter	Machinery and other equipment	99,4	99,6	99,7	99,7	100,3	99,9	99,9	99,8	100,0	100,2	100,3	100,2	100,4	
13	Bauten	Buildings	102,2	102,3	102,0	101,8	101,7	101,4	101,3	101,9	102,1	102,3	102,5	102,5	102,7	

## DEFLATIONIERTE PREISINDIZES / DEFLATED PRICE INDICES / INDICES DES PRIX DEFLATES

1990 = 100 (ohne MwSt / excluding VAT / TVA exclue)



## PORTUGAL

			1997					1998							
			sep	oct	nov	dec	jan	feb	mar	apr	mai	jun	jul	aug	sep
00	INSGESAMT (01 + 02)	TOTAL (01 + 02)	75,2	73,1	71,8	71,5	73,2	73,5	73,5	72,3	72,1	70,1	68,4	68,2	71,6
01	WAREN UND DIENSTLEISTUNGEN DES LAUFENDEN LANDWIRTSCHAFTLICHEN VERBRAUCHS	GOODS AND SERVICES CURRENTLY CONSUMED IN AGRICULTURE	69,2	66,7	65,3	65,0	66,7	67,1	67,1	65,8	65,3	63,2	61,4	61,3	65,0
1	Saat- und Pflanzgut	Seeds	85,6	70,2	68,7	68,4	78,7	85,1	85,1	82,0	81,4	58,6	52,3	50,3	67,4
2	Nutz- und Zuchtvieh	Animals for rearing and production	80,9	73,9	73,0	74,1	73,8	67,3	75,0	68,5	69,7	79,9	72,6	66,3	74,3
3	Energie und Schmierstoffe	Energy, lubricants	55,7	55,9	55,7	55,8	55,7	54,1	53,4	52,2	51,2	49,7	48,5	48,4	48,8
4	Dünge- und Bodenverbesserungsmittel	Fertilizers, soil improvers	73,5	68,1	67,4	66,3	65,8	67,1	66,1	65,2	66,1	65,2	65,3	65,8	65,9
41	Einnährstoffdünger	Straight fertilizers	74,2	68,5	67,7	66,5	66,0	67,4	66,2	65,3	66,4	65,4	65,7	66,0	66,3
42	Mehrnährstoffdünger	Compound fertilizers	67,5	64,5	64,9	64,8	64,9	64,9	64,7	64,2	63,8	63,4	62,3	63,9	62,5
43	Sonstige Dünge- und Bodenverbesserungsmittel	Other fertilizers, soil improvers	100,0	100,0	100,0	100,0	100,0	100,0	100,0	100,0	100,0	100,0	100,0	100,0	100,0
5	Pflanzenschutzmittel	Plant protection products	89,5	89,8	89,1	89,0	89,0	89,2	89,0	88,3	87,7	87,5	87,3	87,4	87,6
6	Futtermittel	Animal feedingstuffs	63,5	62,9	62,5	62,4	62,0	62,1	61,9	60,9	60,5	60,3	58,7	58,7	58,8
61	Einzel Futtermittel	Straight feedingstuffs	52,6	51,0	50,8	50,7	51,8	51,9	51,8	50,1	49,8	49,7	48,7	48,7	48,8
62	Mischfuttermittel	Compound feedingstuffs	66,9	66,5	66,2	66,1	65,1	65,2	65,1	64,2	63,8	63,7	61,8	61,8	62,0
7	Material und Kleinwerkzeug	Material and small tools	75,8	74,8	71,4	72,4	73,0	74,7	70,5	72,0	71,5	72,8	68,5	77,6	72,6
8	Instandhaltung und Reparatur von Maschinen	Maintenance and repair of plant	:	:	:	:	:	:	:	:	:	:	:	:	:
9	Instandhaltung und Reparatur von Wirtschaftsgebäuden und sonstigen Bauten	Maintenance and repair of agricultural buildings and other buildings	:	:	:	:	:	:	:	:	:	:	:	:	:
10	Veterinärleistungen	Veterinary services	90,7	93,9	95,6	94,0	95,6	91,9	96,8	95,8	90,5	93,9	95,7	97,1	95,5
11	Allgemeine Wirtschaftsausgaben	General expenses	81,1	81,1	80,7	80,6	80,7	80,8	80,8	80,0	79,4	79,3	79,1	79,2	79,3
02	WAREN UND DIENSTLEISTUNGEN LANDWIRTSCHAFTLICHER INVESTITIONEN	GOODS AND SERVICES CONTRIBUTING TO AGRICULTURAL INVESTMENT	112,0	112,0	111,4	110,7	112,4	112,8	112,4	112,0	113,4	112,5	111,0	110,8	111,4
12	Maschinen und andere Ausrüstungsgüter	Machinery and other equipment	111,9	111,8	111,3	110,5	112,3	112,7	112,4	112,0	113,6	112,6	111,0	110,7	111,4
13	Bauten	Buildings	113,7	113,9	113,3	113,1	113,2	113,4	113,1	112,2	111,5	111,3	111,0	111,1	111,4

## DEFLATIONIERTE PREISINDIZES / DEFLATED PRICE INDICES / INDICES DES PRIX DEFLATES

1990 = 100 (ohne MwSt / excluding VAT / TVA exclue)



				SUOMI/FINLAND												
				1997				1998								
				sep	oct	nov	dec	jan	feb	mar	apr	mai	jun	jul	aug	sep
00	INSGESAMT (01 + 02)	TOTAL (01 + 02)	TOTAL (01 + 02)	78,3	78,0	78,1	78,1	77,9	78,1	78,2	77,9	77,5	76,2	76,2	76,1	75,8
01	WAREN UND DIENSTLEISTUNGEN DES LAUFENDEN LANDWIRTSCHAFTLICHEN VERBRAUCHS	GOODS AND SERVICES CURRENTLY CONSUMED IN AGRICULTURE	BIENS ET SERVICES DE CONSOMMATION COURANTE DE L'AGRICULTURE	78,3	75,9	75,9	75,8	75,6	75,7	75,9	75,6	75,2	73,3	73,2	73,1	72,6
1	Saat- und Pflanzgut	Seeds	Semences et plants	84,7	45,0	45,1	47,2	47,2	47,2	50,3	50,1	51,8	51,7	52,0	51,9	51,6
2	Nutz- und Zuchtvieh	Animals for rearing and production	Animaux d'élevage et de rente	51,6	50,9	49,8	49,5	49,0	49,7	49,1	48,8	48,7	47,0	46,8	47,4	44,3
3	Energie und Schmierstoffe	Energy, lubricants	Energie et lubrifiants	95,3	96,1	94,2	92,2	91,7	91,0	89,4	90,0	87,7	85,3	84,6	83,3	86,3
4	Dünge- und Bodenverbesserungsmittel	Fertilizers, soil improvers	Engrais et amendements	79,3	79,9	80,7	81,5	82,1	83,4	84,6	84,2	84,0	75,6	74,6	75,3	76,0
41	Einnährstoffdünger	Straight fertilizers	Engrais simples	79,7	79,5	79,6	80,5	81,3	83,0	84,6	84,2	84,0	70,9	70,4	71,1	71,7
42	Mehrnährstoffdünger	Compound fertilizers	Engrais composés	77,5	78,2	79,2	80,0	80,7	82,1	83,4	83,0	82,9	73,8	72,6	73,3	74,0
43	Sonstige Dünge- und Bodenverbesserungsmittel	Other fertilizers, soil improvers	Autres engrais et amendements	95,1	94,9	95,0	95,0	94,9	94,9	94,7	94,3	94,1	93,9	94,4	95,8	95,4
6	Pflanzenschutzmittel	Plant protection products	Produits de protection des cultures	74,8	74,6	74,7	72,8	72,7	72,7	72,6	72,2	74,7	74,5	74,9	74,7	74,4
6	Futtermittel	Animal feedingstuffs	Aliments des animaux	65,7	65,2	65,3	65,3	64,8	64,8	64,9	64,6	63,7	63,7	63,6	63,5	61,0
61	Einzel Futtermittel	Straight feedingstuffs	Aliments simples	100,5	101,0	102,4	103,3	103,2	104,2	104,8	105,0	106,1	106,8	107,3	107,1	100,2
62	Mischfuttermittel	Compound feedingstuffs	Aliments composés	64,1	63,5	63,6	63,6	63,0	63,0	63,0	62,7	61,8	61,7	61,6	61,5	59,2
7	Material und Kleinwerkzeug	Material and small tools	Matériel et petit outillage	85,9	85,9	86,0	85,7	86,1	86,6	86,8	86,3	85,6	85,4	85,8	86,0	85,4
8	Instandhaltung und Reparatur von Maschinen	Maintenance and repair of plant	Entretien et réparation du matériel	86,0	85,8	85,5	85,5	85,4	85,4	85,2	84,8	85,5	85,3	85,7	86,0	86,5
9	Instandhaltung und Reparatur von Wirtschaftsgebäuden und sonstigen Bauten	Maintenance and repair of agricultural buildings and other buildings	Entretien et réparation des bâtiments d'exploitation et autres ouvrages	88,4	87,9	87,6	87,7	87,1	87,0	87,3	87,1	86,9	86,9	87,6	87,7	87,5
10	Veterinärleistungen	Veterinary services	Services vétérinaires	96,2	96,0	96,1	96,1	96,0	96,0	95,8	95,3	95,1	95,0	95,4	95,2	94,9
11	Allgemeine Wirtschaftsausgaben	General expenses	Frais généraux	79,8	79,8	79,8	79,5	78,9	78,7	78,4	77,9	77,8	77,2	77,6	77,2	76,8
02	WAREN UND DIENSTLEISTUNGEN LANDWIRTSCHAFTLICHER INVESTITIONEN	GOODS AND SERVICES CONTRIBUTING TO AGRICULTURAL INVESTMENT	BIENS ET SERVICES CONCOURANT AUX INVESTISSEMENTS DE L'AGRICULTURE	82,6	82,4	82,9	82,9	82,8	83,2	83,1	82,8	82,5	82,4	82,8	82,4	82,1
12	Maschinen und andere Ausrüstungsgüter	Machinery and other equipment	Machines et autres biens d'équipement	82,4	82,2	83,0	83,0	82,9	83,5	83,3	82,9	82,5	82,3	82,7	82,2	81,9
13	Bauten	Buildings	Ouvrages	83,0	82,9	82,8	82,8	82,5	82,7	82,6	82,4	82,4	82,6	83,0	83,0	82,6

## DEFLATIONIERTE PREISINDIZES / DEFLATED PRICE INDICES / INDICES DES PRIX DEFLATES

1990 = 100 (ohne MwSt / excluding VAT / TVA exclue)



				SVERIGE												
				1997				1998								
				sep	oct	nov	dec	jan	feb	mar	apr	mai	jun	jul	aug	sep
00	INSGESAMT (01 + 02)	TOTAL (01 + 02)	TOTAL (01 + 02)	97,9	97,7	97,4	97,1	97,8	97,9	97,6	97,0	96,3	96,2	96,3	96,6	95,2
01	WAREN UND DIENSTLEISTUNGEN DES LAUFENDEN LANDWIRTSCHAFTLICHEN VERBRAUCHS	GOODS AND SERVICES CURRENTLY CONSUMED IN AGRICULTURE	BIENS ET SERVICES DE CONSOMMATION COURANTE DE L'AGRICULTURE	96,6	96,3	95,9	95,6	96,2	96,2	95,7	95,2	94,3	94,2	94,2	94,4	92,8
1	Saat- und Pflanzgut	Seeds	Semences et plants	73,2	73,1	73,3	73,3	72,5	72,8	72,6	72,4	72,1	72,3	72,5	71,3	70,9
2	Nutz- und Zuchtvieh	Animals for rearing and production	Animaux d'élevage et de rente	100,0	100,0	100,0	100,0	100,0	100,0	100,0	100,0	100,0	100,0	100,0	100,0	100,0
3	Energie und Schmierstoffe	Energy, lubricants	Energie et lubrifiants	133,2	133,7	134,1	132,4	130,8	129,6	127,6	126,8	125,4	124,1	123,8	124,0	125,1
4	Dünge- und Bodenverbesserungsmittel	Fertilizers, soil improvers	Engrais et amendements	79,5	79,5	79,6	80,1	81,4	81,5	83,5	83,9	83,7	83,8	84,0	84,5	76,7
41	Einnährstoffdünger	Straight fertilizers	Engrais simples	83,3	83,3	83,3	83,5	85,3	85,4	88,4	88,8	88,5	88,7	89,0	89,5	79,1
42	Mehrnährstoffdünger	Compound fertilizers	Engrais composés	74,1	74,0	74,4	74,8	75,8	75,9	76,7	77,2	76,9	77,1	77,1	77,6	72,8
43	Sonstige Dünge- und Bodenverbesserungsmittel	Other fertilizers, soil improvers	Autres engrais et amendements	109,3	109,2	109,4	116,3	113,8	114,0	116,8	117,3	117,0	117,2	117,4	118,1	107,1
5	Pflanzenschutzmittel	Plant protection products	Produits de protection des cultures	85,0	84,9	85,1	85,1	85,4	85,5	80,4	80,1	79,8	80,0	80,2	80,7	80,2
6	Futtermittel	Animal feedingstuffs	Aliments des animaux	76,8	75,3	72,8	72,5	73,6	73,7	73,4	72,1	70,0	69,9	69,2	69,6	66,7
61	Einzel Futtermittel	Straight feedingstuffs	Aliments simples	88,1	82,3	80,4	81,2	83,5	83,5	83,1	82,6	81,5	82,0	82,7	83,1	78,9
62	Mischfuttermittel	Compound feedingstuffs	Aliments composés	75,7	74,5	72,0	71,6	72,5	72,7	72,4	71,1	68,8	68,6	67,8	68,2	65,6
7	Material und Kleinwerkzeug	Material and small tools	Matériel et petit outillage	100,0	100,0	100,0	100,0	100,0	100,0	100,0	100,0	100,0	100,0	100,0	100,0	100,0
8	Instandhaltung und Reparatur von Maschinen	Maintenance and repair of plant	Entretien et réparation du matériel	118,0	117,9	118,7	118,6	119,3	119,4	119,2	118,6	118,4	118,5	119,3	118,9	119,7
9	Instandhaltung und Reparatur von Wirtschaftsgebäuden und sonstigen Bauten	Maintenance and repair of agricultural buildings and other buildings	Entretien et réparation des bâtiments d'exploitation et autres ouvrages	93,6	93,6	93,9	93,9	94,4	94,4	94,2	94,0	94,1	94,2	94,4	95,0	94,4
10	Veterinärleistungen	Veterinary services	Services vétérinaires	118,7	118,6	118,8	118,8	122,3	122,5	122,3	121,9	121,7	121,9	119,9	120,8	120,0
11	Allgemeine Wirtschaftsausgaben	General expenses	Frais généraux	99,8	100,1	100,4	100,3	101,8	102,0	101,5	101,2	101,1	101,3	101,8	102,1	101,8
02	WAREN UND DIENSTLEISTUNGEN LANDWIRTSCHAFTLICHER INVESTITIONEN	GOODS AND SERVICES CONTRIBUTING TO AGRICULTURAL INVESTMENT	BIENS ET SERVICES CONCOURANT AUX INVESTISSEMENTS DE L'AGRICULTURE	102,0	102,3	102,2	102,2	103,1	103,5	103,3	102,9	102,8	103,0	103,3	103,9	103,4
12	Maschinen und andere Ausrüstungsgüter	Machinery and other equipment	Machines et autres biens d'équipement	104,0	104,2	104,1	104,1	105,1	105,6	105,3	105,0	104,8	105,0	105,4	106,0	105,5
13	Bauten	Buildings	Ouvrages	93,3	93,3	93,6	93,6	94,1	94,1	93,9	93,7	93,8	94,0	94,1	94,7	94,1

## DEFLATIONIERTE PREISINDIZES / DEFLATED PRICE INDICES / INDICES DES PRIX DEFLATES

1990 = 100 (ohne MwSt / excluding VAT / TVA exclue)



			UNITED KINGDOM												
			1997				1998								
			sep	oct	nov	dec	jan	feb	mar	apr	mai	jun	jul	aug	sep
00	INSGESAMT (01 + 02)	TOTAL (01 + 02)	95,3	95,0	94,7	94,8	95,6	95,1	94,8	94,3	93,4	92,5	92,9	92,5	91,7
01	WAREN UND DIENSTLEISTUNGEN DES LAUFENDEN LANDWIRTSCHAFTLICHEN VERBRAUCHS	GOODS AND SERVICES CURRENTLY CONSUMED IN AGRICULTURE	94,4	94,0	93,6	93,6	94,5	93,9	93,5	93,0	92,0	90,9	91,3	90,8	90,0
1	Saat- und Pflanzgut	Seeds	98,8	96,9	94,8	101,2	107,2	108,3	106,9	106,7	107,9	96,1	95,1	95,0	95,9
2	Nutz- und Zuchtvieh	Animals for rearing and production	106,9	105,8	105,3	105,1	111,7	99,2	103,0	102,4	101,7	103,8	104,4	104,0	103,5
3	Energie und Schmierstoffe	Energy, lubricants	93,9	94,6	94,4	92,5	91,3	89,6	90,3	91,0	90,4	89,8	90,1	89,3	88,7
4	Dünge- und Bodenverbesserungsmittel	Fertilizers, soil improvers	70,7	69,8	69,4	69,7	70,8	71,4	71,0	70,4	68,7	63,7	64,7	62,9	62,2
41	Einnährstoffdünger	Straight fertilizers	67,5	66,7	66,2	66,5	67,5	67,9	67,7	67,1	65,3	60,6	61,4	59,7	59,1
42	Mehrnährstoffdünger	Compound fertilizers	70,5	69,6	69,1	69,4	70,6	71,0	70,8	70,1	68,2	62,8	63,9	61,9	61,3
43	Sonstige Dünge- und Bodenverbesserungsmittel	Other fertilizers, soil improvers	100,2	100,2	100,2	100,0	101,7	106,4	101,3	101,4	103,3	101,3	101,3	102,9	100,2
5	Pflanzenschutzmittel	Plant protection products	100,4	99,7	99,6	99,5	100,0	94,9	94,8	94,3	92,1	92,2	92,8	92,4	91,9
6	Futtermittel	Animal feedingstuffs	90,5	89,9	89,5	89,4	89,9	89,4	88,6	87,6	86,3	86,1	86,4	85,9	85,0
61	Einzel Futtermittel	Straight feedingstuffs	94,3	93,1	91,4	91,6	91,8	90,6	88,6	86,3	85,8	85,1	84,7	82,6	81,7
62	Mischfuttermittel	Compound feedingstuffs	89,0	88,7	88,7	88,5	89,1	88,9	88,6	88,1	86,5	86,6	87,1	87,2	86,3
7	Material und Kleinwerkzeug	Material and small tools	96,5	96,4	96,5	96,2	96,9	96,0	95,8	95,3	95,0	95,2	96,1	95,8	95,3
8	Instandhaltung und Reparatur von Maschinen	Maintenance and repair of plant	117,3	117,5	118,0	118,0	119,6	119,6	119,2	118,8	118,8	119,3	119,1	120,6	120,2
9	Instandhaltung und Reparatur von Wirtschaftsgebäuden und sonstigen Bauten	Maintenance and repair of agricultural buildings and other buildings	96,1	96,0	96,0	95,9	96,4	96,1	96,5	96,0	95,8	95,9	96,1	95,8	95,3
10	Veterinärleistungen	Veterinary services	96,3	96,2	96,2	96,0	96,7	96,4	96,1	95,6	95,1	95,2	95,7	95,4	94,9
11	Allgemeine Wirtschaftsausgaben	General expenses	106,9	105,8	105,0	104,1	104,7	105,6	105,1	105,8	104,9	105,0	105,8	105,2	102,4
02	WAREN UND DIENSTLEISTUNGEN LANDWIRTSCHAFTLICHER INVESTITIONEN	GOODS AND SERVICES CONTRIBUTING TO AGRICULTURAL INVESTMENT	101,1	101,5	101,6	101,7	102,5	102,6	102,7	102,3	101,9	102,3	103,0	102,5	101,7
12	Maschinen und andere Ausrüstungsgüter	Machinery and other equipment	100,3	100,2	100,2	100,0	101,1	100,7	100,4	99,9	99,4	99,5	100,1	99,7	99,2
13	Bauten	Buildings	102,0	102,8	103,1	103,4	103,9	104,6	105,1	104,7	104,5	105,2	105,9	105,3	104,3

## DEFLATIONIERTE PREISINDIZES / DEFLATED PRICE INDICES / INDICES DES PRIX DEFLATES

1990 = 100 (ohne MwSt / excluding VAT / TVA exclue)



				EU-15												
				1997	oct	nov	dec	1998	feb	mar	apr	mai	Jun	Jul	aug	sep
				sep				jan								
00	INSGESAMT (01 + 02)	TOTAL (01 + 02)	TOTAL (01 + 02)	92,4	92,0	91,8	91,8	91,8	91,8	91,4	91,1	90,5	90,0	89,5	89,3	88,8
01	WAREN UND DIENSTLEISTUNGEN DES LAUFENDEN LANDWIRTSCHAFTLICHEN VERBRAUCHS	GOODS AND SERVICES CURRENTLY CONSUMED IN AGRICULTURE	BIENS ET SERVICES DE CONSOMMATION COURANTE DE L'AGRICULTURE	90,4	89,8	89,5	89,6	89,6	89,6	89,0	88,7	88,0	87,3	86,6	86,3	85,7
1	Saat- und Pflanzgut	Seeds	Semences et plants	95,4	91,3	88,1	90,1	92,2	93,1	92,1	94,7	94,5	93,8	91,0	94,4	95,4
2	Nutz- und Zuchtvieh	Animals for rearing and production	Animaux d'élevage et de rente	81,9	76,3	78,0	81,0	80,3	82,7	84,5	80,1	75,5	76,2	71,7	68,1	63,8
3	Energie und Schmierstoffe	Energy, lubricants	Energie et lubrifiants	95,7	96,7	96,8	96,3	94,2	92,9	91,7	91,6	90,8	89,7	89,1	88,3	88,4
4	Dünge- und Bodenverbesserungsmittel	Fertilizers, soil improvers	Engrais et amendements	83,7	83,2	83,1	83,0	83,0	83,0	82,9	82,7	82,5	81,2	81,5	81,3	80,6
41	Einnährstoffdünger	Straight fertilizers	Engrais simples	83,8	82,7	82,3	82,1	81,9	81,7	81,4	80,9	80,9	79,7	79,9	79,9	78,8
42	Mehrnährstoffdünger	Compound fertilizers	Engrais composés	83,0	82,9	83,1	83,1	83,3	83,5	83,7	83,6	83,3	81,9	82,2	81,8	81,4
43	Sonstige Dünge- und Bodenverbesserungsmittel	Other fertilizers, soil improvers	Autres engrais et amendements	91,8	92,1	92,1	92,0	92,2	92,7	92,3	92,1	92,1	91,4	91,7	92,2	91,7
5	Pflanzenschutzmittel	Plant protection products	Produits de protection des cultures	89,7	90,0	90,4	90,1	89,6	90,6	90,4	90,4	90,0	88,1	88,3	88,3	87,6
6	Futtermittel	Animal feedingstuffs	Aliments des animaux	83,5	82,8	82,5	82,4	82,4	81,9	81,3	80,4	79,2	78,5	77,8	76,8	75,7
61	Einzel Futtermittel	Straight feedingstuffs	Aliments simples	90,4	89,5	89,0	89,2	89,0	87,8	85,9	84,6	82,8	81,6	80,3	78,7	77,6
62	Mischfuttermittel	Compound feedingstuffs	Aliments composés	81,9	81,3	81,0	80,9	81,0	80,6	80,3	79,5	78,4	77,8	77,2	76,4	75,3
7	Material und Kleinwerkzeug	Material and small tools	Matériel et petit outillage	89,2	89,5	89,4	89,4	89,5	89,4	89,2	89,1	89,1	89,1	89,4	89,3	90,5
8	Instandhaltung und Reparatur von Maschinen	Maintenance and repair of plant	Entretien et réparation du matériel	108,2	108,6	108,8	108,3	109,1	110,3	109,1	109,7	109,7	109,7	108,9	109,6	109,4
9	Instandhaltung und Reparatur von Wirtschaftsgebäuden und sonstigen Bauten	Maintenance and repair of agricultural buildings and other buildings	Entretien et réparation des bâtiments d'exploitation et autres ouvrages	99,1	99,1	99,1	99,1	99,5	99,3	99,4	99,3	99,1	99,1	99,2	99,2	99,1
10	Veterinärleistungen	Veterinary services	Services vétérinaires	96,2	96,4	96,4	96,4	96,7	96,4	96,5	96,6	96,6	96,6	96,7	96,8	96,9
11	Allgemeine Wirtschaftsausgaben	General expenses	Frais généraux	103,1	102,7	102,3	102,3	103,1	103,2	102,8	102,6	102,2	102,0	102,0	101,8	101,4
02	WAREN UND DIENSTLEISTUNGEN LANDWIRTSCHAFTLICHER INVESTITIONEN	GOODS AND SERVICES CONTRIBUTING TO AGRICULTURAL INVESTMENT	BIENS ET SERVICES CONCOURANT AUX INVESTISSEMENTS DE L'AGRICULTURE	98,6	98,7	98,6	98,6	98,5	98,5	98,4	98,3	98,1	98,1	98,2	98,2	98,1
12	Maschinen und andere Ausrüstungsgüter	Machinery and other equipment	Machines et autres biens d'équipement	99,5	99,6	99,6	99,5	100,0	100,0	99,9	99,7	99,6	99,6	99,6	99,6	99,6
13	Bauten	Buildings	Ouvrages	97,2	97,2	97,2	97,2	96,2	96,2	96,2	96,0	95,8	95,9	96,1	96,1	95,9





**AGRARPREISE**


**Ausgewählte Preisreihen der NewCRONOS-Datenbank**

**AGRICULTURAL PRICES**

**Selected series from the NewCRONOS data base**

**PRIX AGRICOLES**


**Séries sélectionnées de la banque de données NewCRONOS**



**Monatliche Verkaufspreise landwirtschaftlicher Erzeugnisse**

**Monthly selling prices of agricultural products**


**Prix de vente mensuels de produits agricoles**



**Pflanzliche Erzeugnisse**

**Crop products**

**Produits végétaux**



**VERKAUFSPREISE  
PFLANZLICHER ERZEUGNISSE**
**SELLING PRICES  
OF CROP PRODUCTS**
**PRIX DE VENTE  
DES PRODUITS VEGETAUX**
*Landeswahrung / National currency / Monnaie nationale (ohne MwSt / excl. VAT / hors TVA)*
*ECU (ohne MwSt / excl. VAT / hors TVA)*

	1997 sep	oct	nov	dec	1998 jan	feb	mar	apr	mai	jun	jul	aug	sep		1997 sep	oct	nov	dec	1998 jan	feb	mar	apr	mai	jun	jul	aug	sep												
<b>1120 Weichweizen</b> Preise je 100 kg														<b>Soft wheat</b> Prices per 100 kg													<b>Ble tendre</b> Prix par 100 kg												
B	466,9	470,8	474,4	475,6	475,0	469,5	462,3	449,4	445,0	441,0	440,0	408,0	415,6		11,49	11,60	11,65	11,67	11,65	11,52	11,32	11,00	10,96	10,83	10,81	10,04	10,26	B											
DK	86,43	87,88	90,72	94,26	91,07	90,28	88,68	89,52	88,12	86,91	90,61	78,16	76,89		11,54	11,73	12,08	12,52	12,10	11,99	11,75	11,86	11,75	11,56	12,05	10,42	10,28	DK											
D	22,74	23,06	23,41	23,69	23,90	23,97	23,87	23,75	23,94	23,87	23,39	21,21	20,84		11,56	11,72	11,86	11,99	12,10	12,14	12,05	12,00	12,16	12,10	11,85	10,77	10,61	D											
EL	4 868	4 872	4 895	4 896	-	-	-	-	-	-	-	4 823	4 805		15,69	15,72	15,80	15,75	-	-	-	-	-	-	14,67	14,64	14,22	EL											
E	2 509	2 486	2 444	2 459	2 493	2 522	2 520	2 549	2 543	2 582	2 393	2 309	2 222		15,11	14,97	14,66	14,71	14,89	15,07	15,01	15,17	15,21	15,41	14,29	13,81	13,32	E											
F	76,70	77,90	79,40	80,30	80,60	80,00	79,90	77,50	76,20	75,70	68,70	68,10	69,90		11,60	11,80	12,01	12,14	12,18	12,08	12,04	11,68	11,54	11,44	10,39	10,31	10,62	F											
IRL	7,38	7,38	-	-	-	-	-	-	-	-	-	-	-		9,93	9,68	-	-	-	-	-	-	-	-	-	-	-	IRL											
I	28 944	29 139	29 626	29 954	30 234	30 175	29 796	29 547	29 886	29 266	25 860	25 711	26 274		15,07	15,12	15,32	15,46	15,55	15,48	15,28	15,11	15,40	15,05	13,29	13,23	13,54	I											
L	479,0	479,0	-	-	-	-	-	-	-	-	-	441,0	441,0		11,79	11,80	-	-	-	-	-	-	-	-	-	10,86	10,89	L											
NL	25,60	26,10	26,80	27,70	28,00	27,90	27,60	27,40	27,40	27,40	27,40	23,90	24,10		11,55	11,77	12,05	12,44	12,58	12,53	12,37	12,29	12,35	12,32	12,32	12,32	10,88	NL											
A	153,80	152,70	153,30	153,30	154,80	157,10	154,40	156,30	155,80	152,50	145,40	145,00	144,30		11,11	11,03	11,04	11,03	11,14	11,30	11,08	11,22	11,25	10,98	10,47	10,46	10,44	A											
P	2 650	2 650	2 650	2 650	2 650	2 650	2 650	2 650	2 650	2 650	2 650	2 650	2 650		13,26	13,22	13,15	13,12	13,11	13,11	13,08	13,07	13,14	13,11	13,13	13,14	13,16	P											
FIN	86,80	86,90	87,00	86,80	86,80	87,00	86,90	86,70	86,50	86,90	87,30	84,20	83,00		14,74	14,74	14,62	14,54	14,51	14,52	14,46	14,43	14,46	14,49	14,56	14,06	13,89	FIN											
S	103,30	102,70	106,30	105,20	105,80	105,90	105,80	105,40	104,80	103,30	101,00	102,00	101,50		12,19	12,11	12,33	12,15	12,14	12,04	12,25	12,35	12,28	11,86	11,52	11,39	11,13	S											
UK	8,67	8,65	8,18	8,08	8,09	7,89	7,64	7,31	7,73	7,59	7,87	6,84	7,14		12,61	12,60	12,12	12,07	12,17	11,88	11,71	11,20	11,41	11,38	11,78	10,14	10,40	UK											
<b>1130 Hartweizen</b> Preise je 100 kg														<b>Durum wheat</b> Prices per 100 kg													<b>Ble dur</b> Prix par 100 kg												
B	-	-	-	-	-	-	-	-	-	-	-	-	-		-	-	-	-	-	-	-	-	-	-	-	-	-	B											
DK	-	-	-	-	-	-	-	-	-	-	-	-	-		-	-	-	-	-	-	-	-	-	-	-	-	-	DK											
D	-	-	-	-	-	-	-	-	-	-	-	-	-		-	-	-	-	-	-	-	-	-	-	-	-	-	D											
EL	6 578	6 588	6 591	6 593	-	-	-	-	-	-	-	6 563	6 450		21,20	21,26	21,28	21,21	-	-	-	-	-	-	19,97	19,84	19,09	EL											
E	3 023	3 150	3 182	3 247	3 270	3 309	3 300	3 185	2 669	2 540	2 520	2 444	2 430		18,21	18,97	19,09	19,43	19,53	19,77	19,65	18,95	15,96	15,16	15,05	14,62	14,57	E											
F	115,00	118,60	122,20	121,20	122,60	118,30	110,20	106,70	105,10	108,30	83,90	84,70	85,70		17,39	17,97	18,49	18,32	18,53	17,87	16,60	16,08	15,92	16,37	12,68	12,83	13,01	F											
IRL	-	-	-	-	-	-	-	-	-	-	-	-	-		-	-	-	-	-	-	-	-	-	-	-	-	-	IRL											
I	39 326	41 069	40 948	41 319	41 261	40 447	39 693	39 091	37 436	35 513	31 159	30 724	30 929		20,48	21,30	21,18	21,33	21,22	20,75	20,36	19,99	19,29	18,27	16,02	15,81	15,94	I											
L	-	-	-	-	-	-	-	-	-	-	-	-	-		-	-	-	-	-	-	-	-	-	-	-	-	-	L											
NL	-	-	-	-	-	-	-	-	-	-	-	-	-		-	-	-	-	-	-	-	-	-	-	-	-	-	NL											
A	201,40	202,40	202,60	201,90	207,10	205,90	209,50	201,70	194,70	196,70	209,50	208,40	205,30		14,54	14,61	14,58	14,52	14,90	14,82	15,04	14,48	14,06	14,17	15,09	15,04	14,86	A											
P	2 650	2 650	2 650	2 650	2 650	2 650	2 650	2 650	2 650	2 650	2 650	2 650	2 650		13,26	13,22	13,15	13,12	13,11	13,11	13,08	13,07	13,14	13,11	13,13	13,14	13,16	P											
FIN	-	-	-	-	-	-	-	-	-	-	-	-	-		-	-	-	-	-	-	-	-	-	-	-	-	-	FIN											
S	-	-	-	-	-	-	-	-	-	-	-	-	-		-	-	-	-	-	-	-	-	-	-	-	-	-	S											
UK	-	-	-	-	-	-	-	-	-	-	-	-	-		-	-	-	-	-	-	-	-	-	-	-	-	-	UK											
<b>1150 Roggen</b> Preise je 100 kg														<b>Rye</b> Prices per 100 kg													<b>Seigle</b> Prix par 100 kg												
B	416,3	424,0	430,0	433,3	432,5	423,8	420,0	405,0	402,5	395,0	390,0	363,3	361,0		10,25	10,45	10,56	10,63	10,61	10,40	10,28	9,91	9,91	9,70	9,58	8,94	8,91	B											
DK	88,61	84,99	88,32	85,00	88,88	88,47	86,73	85,13	84,65	84,18	86,19	66,22	66,19		11,83	11,34	11,76	11,29	11,81	11,75	11,49	11,28	11,29	11,20	11,46	8,83	8,85	DK											
D	20,68	20,83	21,08	21,36	21,59	21,78	21,86	21,54	22,04	22,06	21,08	19,39	19,13		10,51	10,59	10,68	10,81	10,93	11,03	11,04	10,88	11,20	11,18	10,68	9,84	9,74	D											
EL	-	-	-	-	-	-	-	-	-	-	-	-	-		-	-	-	-	-	-	-	-	-	-	-	-	-	EL											
E	2 211	2 215	2 213	2 225	2 107	2 106	2 097	2 079	-	2 300	2 377	1 928	1 880		13,32	13,34	13,28	13,31	12,58	12,58	12,49	12,37	-	13,73	14,19	11,53	11,27	E											
F	72,20	72,90	73,90	73,80	74,10	74,20	73,90	73,40	72,60	74,20	70,20	69,80	71,40		10,91	11,04	11,18	11,16	11,20	11,21	11,13	11,06	11,00	11,21	10,61	10,57	10,84	F											
IRL	-	-	-	-	-	-	-	-	-	-	-	-	-		-	-	-	-	-	-	-	-	-	-	-	-	-	IRL											
I	26 104	25 820	25 900	25 900	25 900	25 900	25 900	25 900	25 900	25 900	24 400	24 100	24 100		13,59	13,39	13,39	13,37	13,32	13,29	13,28	13,25	13,34	13,32	12,54	12,40	12,42	I											
L	385,0	385,0	-	-	-	-	-	-	-	-	-	355,0	355,0		9,48	9,49	-	-	-	-	-	-	-	-	-	8,74	8,76	L											
NL	26,50	26,80	27,10	27,10	27,10	27,10	27,10	27,10	27,10	27,10	27,10	22,60	23,10		11,96	12,09	12,18	12,17	12,17	12,17	12,14	12,16	12,22	12,18	10,17	10,43	NL												
A	140,60	138,20	141,50	139,70	140,10	143,20	147,90	141,10	140,50	150,60	141,60	143,80	142,90		10,15	9,98	10,19	10,05	10,08	10,30	10,62	10,13	10,14	10,85	10,20	10,38	10,34	A											
P	2 400	2 400	2 400	2 400	2 400	2 400	2 400	2 400	2 400	2 400	2 400	2 400	2 400		12,01	11,97	11,91	11,88	11,87	11,87	11,84	11,83	11,90	11,88	11,89	11,90	11,92	P											
FIN	88,88	89,00	89,00	89,20	89,80	89,40	90,10	90,10	90,00	89,70	90,20	85,80	85,30		15,09	15,09	14,96	14,94	15,02	14,92	14,99	14,99	15,04																

