

Kommissionen for De europæiske Fællesskaber • Kommission der Europäischen Gemeinschaften  
Commission of the European Communities • Commission des Communautés européennes  
Commissione delle Comunità europee • Commissie van de Europese Gemeenschappen

---

**landbrugsmarkeder  
agrarmärkte  
agricultural markets  
marchés agricoles  
mercati agricoli  
landbouwmarkten**

*ANIMALSKE PRODUKTER – TIERISCHE PRODUKTE  
LIVESTOCK PRODUCTS – PRODUITS ANIMAUX  
PRODOTTI ANIMALI – DIERLIJKE PRODUKTEN*



**PRISER • PREISE • PRICES • PRIX • PREZZI • PRIJZEN**

**1/3**

**1977**

*Basée sur des informations, rassemblées par les services de la Direction Générale de l'Agriculture, dans le cadre de l'application de la politique agricole commune, la publication "Marchés Agricoles – Prix" contient des données concernant les prix fixés par le Conseil ou par la Commission et les prix constatés sur les différents marchés de la Communauté.*

*La table des matières (page 2) mentionne les produits traités.*

*Après une introduction par produit, des tableaux donnent l'évolution, pour une période de plusieurs semaines et de plusieurs mois, des :*

- montants fixés,*
- prix de marché (si possible),*
- prélèvements envers pays tiers,*
- prix sur le marché mondial (si possible).*

*En outre, quelques graphiques ont été insérés dans la publication.*

**landbrugsmarkeder  
agrarmärkte  
agricultural markets  
marchés agricoles  
mercati agricoli  
landbouwmarkten**

*ANIMALSKE PRODUKTER – TIERISCHE PRODUKTE  
LIVESTOCK PRODUCTS – PRODUITS ANIMAUX  
PRODOTTI ANIMALI – DIERLIJKE PRODUKTEN*



**PRISER • PREISE • PRICES • PRIX • PREZZI • PRIJZEN**

**GENERALDIREKTORATET FOR LANDBRUG, Direktorat Landbrugsøkonomi**  
**GENERALDIREKTION LANDWIRTSCHAFT, Direktion Agrarwirtschaft**  
**DIRECTORATE-GENERAL AGRICULTURE, Directorate Agricultural Economics**  
**DIRECTION GENERALE DE L'AGRICULTURE, Direction Economie agricole**  
**DIREZIONE GENERALE DELL'AGRICOLTURA, Direzione Economia agraria**  
**DIRECTORAAT-GENERAAL LANDBOUW, Directoraat Landbouweconomie**

**Rue de la Loi 200 – B-1049 Bruxelles**  
**Bâtiment Berlaymont**

**Tél. 735 00 40/735 80 40**

**Télex 22037 (AGREC)**

**Eftertryk med kildeangivelse tilladt**  
**Nachdruck mit Quellenangabe gestattet**  
**Reference to this publication is requested for reproduction of any data**  
**La reproduction des données est subordonnée à l'indication de la source**  
**La riproduzione del contenuto è subordinata alla citazione della fonte**  
**Het overnemen van gegevens is toegestaan mits bronvermelding**

Abréviations et signes employés	Zeichen und Abkürzungen	Abbreviations and symbols		Abbreviazioni e segni convenzionali	Tekens en afkortingen	Tegn og forkortelser
Pas de cotation ou fixation des prix	Keine Preisnotierung oder -festsetzung	No prices quoted or fixed	-	Nessuna quotazione o fissazione di prezzo	Geen notering of prijsvaststelling	Ingen prisnotering eller-fastsættelse
Informations non disponibles	Informationen nicht verfügbar	Information not available	.	Informazioni non disponibili	Informaties niet beschikbaar	Oplysninger ikke til rådighed
Moyenne	Durchschnitt	Average	Ø	Media	Gemiddelde	Gennemsnit
Unité monétaire	-	-	UM	Unità monetaria	-	-
-	Geldeinheit	-	GE	-	Geldeenhed	-
-	-	Monetary unit	MU	-	-	-
-	-	-	PE	-	-	Pengeenhed
Unité de compte	-	-	UC	Unità di conto	-	-
-	Rechnungseinheit	-	RE	-	Rekenenheid	Regningsenhed
-	-	Unit of account	UA	-	-	-
Monnaie nationale	Nationale Währung	National currency	MN	Moneta nazionale	Nationale munteenheid	National valuta
Franc belge	Belgischer Frank	Belgian franc	Fb	Franco belga	Belgische frank	Belgiske franc
Deutschmark	Deutsche Mark	German mark	DM	Marco tedesco	Duitse mark	D-Mark
Franc français	Französischer Frank	French franc	Ff	Franco francese	Franse frank	Franske franc
Lire	Lira	Italian lira	Lit	Lira	Lire	Lire
Franc luxembourgeois	Luxemburger Frank	Luxembourg franc	Flux	Franco lussemburghese	Luxemburgse frank	Luxembourgse franc
Florin	Gulden	Dutch guilder	HF1	Fiorino	Gulden	Gylden
<u>Monnaies anglaises</u>	<u>Englische Währung</u>	<u>English currency</u>		<u>Moneta inglese</u>	<u>Engelse munteenheid</u>	<u>Engelsk valuta</u>
Livre Sterling	Pfund Sterling	Pound sterling	£	Lira sterlina	Pond sterling	Pund sterling
Pence	Pence	Pence	p	Pence	Pence	Pence
<u>Monnaie autrichienne</u>	<u>Österreichische Währung</u>	<u>Austrian currency</u>		<u>Moneta austriaca</u>	<u>Oostenrijkse munteenheid</u>	<u>Østrigsk valuta</u>
Schilling	Schilling	Shilling	ÖS	Scellino	Schilling	Schilling
<u>Monnaie danoise</u>	<u>Danische Währung</u>	<u>Danish currency</u>		<u>Moneta danese</u>	<u>Deense munteenheid</u>	<u>Dansk valuta</u>
Couronne	Krone	Krone	DKr	Corona	Kroon	Krone
Øre	Øre	Øre	Øre	Øre	Øre	Øre
<u>Mesures anglaises</u>	<u>Englische Masse</u>	<u>English measures</u>		<u>Misure inglesi</u>	<u>Engelse maat</u>	<u>Engelske mål</u>
Livre	Pfund	Pound	lb	Libbra	Pond	Pund
Hundredweight	Hundredweight	Hundredweight	cwt (112 lb)	Hundredweight	Hundredweight	Hundredweight
Poids vif	Lebendgewicht	Live weight	FVI	Peso vivo	Levend gewicht	Levende vægt
Poids abattu	Schlachtgewicht	Slaughtered weight	PAB	Peso morto	Geslacht gewicht	Slagtevægt
Groupe de produits	Produktgruppe	Product group	PG	Gruppo del prodotto	Produktengroep	Produktgruppe
Union économique belgo-luxembourgeoise	-	-	UEBL	Unione economica belgo-lussemburghese	-	-
-	Belgisch-luxemburgische Wirtschaftsunion	Belgo-Luxembourg Economic Union	BLEU	-	Belgisch-luxemburgse economische unie	Belgisk-luxembourgsk økonomisk union

	<u>Page/Seite</u>	
Jours fériés	5	Feiertage
<u>I. Viande porcine</u>		<u>I. Schweinefleisch</u>
A. Eclaircissements	7 - 12	A. Erläuterungen
B. Prix fixés		B. Festgesetzte Preise
1. Prix de base	13	1. Grundpreis
2. Prix d'écluse et prélèvements envers pays tiers	14	2. Einschleusungspreise und Abschöpfungen gegenüber Drittländern
C. Prix de marché		C. Marktpreise
1. Porcs	15 - 27	1. Schweine
2. Pièces de la découpe	28 - 35	2. Teilstücke
<u>II. Oeufs</u>		<u>II. EIER</u>
A. Eclaircissements	36 - 41	A. Erläuterungen
B. Prix fixés		B. Festgesetzte Preise
Prix d'écluse et prélèvements envers pays tiers	42	Einschleusungspreise und Abschöpfungen gegenüber Drittländern
C. Prix de marché	43 - 49	C. Marktpreise
<u>III. Volailles</u>		<u>III. Geflügel</u>
A. Eclaircissements	50 - 55	A. Erläuterungen
B. Prix fixés		B. Festgesetzte Preise
Prix d'écluse et prélèvements envers pays tiers	56 - 57	Einschleusungspreise und Abschöpfungen gegenüber Drittländern
C. Prix de marché	58 - 60	C. Marktpreise
<u>IV. Viande bovine</u>		<u>IV. Rindfleisch</u>
A. Eclaircissements	61 - 78	A. Erläuterungen
B. Prix fixés	79	B. Festgesetzte Preise
C. Prix de marché		C. Marktpreise
1. Bovins vivants :		1. Lebende Rinder :
a) - États membres	80 - 88	a) - Mitgliedstaaten
b) - Pays tiers	89 - 91	b) - Drittländer
2. Veaux vivants	92 - 97	2. Lebende Kälber
D. Prix de marché	98 - 102	D. Marktpreise
E. Prélèvements envers pays tiers	103 - 105	E. Abschöpfungen gegenüber Drittländern
<u>V. Produits laitiers</u>		<u>V. Milcherzeugnisse</u>
A. Eclaircissements	106 - 111	A. Erläuterungen
B. Prix fixés	112	B. Festgesetzte Preise
1. Prix indicatif		1. Richtpreis
2. Prix d'intervention		2. Interventionspreise
3. Mesures d'aide		3. Gewährung von Beihilfen
4. Prix de seuil		4. Schwellenpreise
C. Prix de seuil -		C. Schwellenpreise -
Prélèvements envers pays tiers	113 - 114	Abschöpfungen gegenüber Drittländern
<u>VI. Poisson</u>		<u>VI. Fische</u>
A. Eclaircissements	115 - 126	A. Erläuterungen
B. Prix fixés	127	B. Festgesetzte Preise
1. Prix d'orientation		1. Orientierungspreise
2. Prix de production		2. Produktionspreise
3. Prix d'intervention		3. Interventionspreise
4. Prix de retrait		4. Rücknahmepreise
C. Prix de marché	128 - 131	C. Marktpreise

Non-workin days	5	Giorni festivi
<u>I. Pigmeat</u>		<u>I. Carne suina</u>
A. Explanatory note	7 - 12	A. Spiegazioni
B. Fixed prices		B. Prezzi fissati
1. Basic price	13	1. Prezzo di base
2. Sluice-gate prices and levies on imports from third countries	14	2. Prezzi limite e prelievi verso paesi terzi
C. Market prices		C. Prezzi di mercato
1. Pigs	15 - 27	1. Suini
2. Cuts	28 - 35	2. Prezzi staccati
<u>II. Eggs</u>		<u>II. Uova</u>
A. Explanatory note	36 - 41	A. Spiegazioni
B. Fixed prices		B. Prezzi fissati
Sluice-gate prices and levies on imports from third countries	42	Prezzi limite e prelievi verso paesi terzi
C. Market prices	43 - 49	C. Prezzi di mercato
<u>III. Poultry</u>		<u>III. Pollame</u>
A. Explanatory note	50 - 55	A. Spiegazioni
B. Fixed prices		B. Prezzi fissati
Sluice-gate prices and levies on imports from third countries	56 - 57	Prezzi limite e prelievi verso paesi terzi
C. Market prices	58 - 60	C. Prezzi di mercato
<u>IV. Beef and veal</u>		<u>IV. Carne bovina</u>
A. Explanatory note	61 - 78	A. Spiegazioni
B. Fixed prices	79	B. Prezzi fissati
C. Market prices		C. Prezzi di mercato
1. Live adult bovine animals :		1. Bovini vivi :
a) - Member states	80 - 88	a) - Stati membri
b) - Third countries	89 - 91	b) - Paesi terzi
2. Live calves	92 - 97	2. Vitelli vivi
D. Market prices	98 - 102	D. Prezzi di mercato
E. Levies on imports from third countries	103 - 105	E. Prelievi verso paesi terzi
<u>V. Milk and milk products</u>		<u>V. Prodotti lattiero-caseari</u>
A. Explanatory note	106 - 111	A. Spiegazioni
B. Fixed prices	112	B. Prezzi fissati
1. Target price		1. Prezzo indicativo
2. Intervention prices		2. Prezzi d'intervento
3. Aids		3. Misure d'aiuto
4. Threshold prices		4. Prezzi d'entrata
C. Threshold prices -		C. Prezzi d'entrata -
Levies on imports from third countries	113 - 114	Prelievi verso paesi terzi
<u>VI. FISH</u>		<u>VI. PESCE</u>
A. Explanatory note	115 - 126	A. Spiegazioni
B. Fixed prices	127	B. Prezzi fissati
1. Guide prices		1. Prezzi d'orientamento
2. Producers' price		2. Prezzo di produzione
3. Intervention prices		3. Prezzi d'intervento
4. Withdrawal prices		4. Prezzi di ritiro
C. Market prices	128- 131	C. Prezzi di mercato

Bladzijde/Side

Feestdagen	5	Helligdage	
<u>I. Varkensvlees</u>		<u>I. Svinekød</u>	
A. Toelichting	7 - 12	A. Forklaringer	
B. Vastgestelde prijzen		B. Fastsatte priser	
1. Basisprijs	13	1. Basispris	
2. Sluisprijzen en heffingen tegenover derde landen	14	2. Slusepriser og importafgifter over for tredjelande	
C. Marktprijzen		C. Markedspriser	
1. Varkens	15 - 27	1. Svin	
2. Deelstukken	28 - 35	2. Delstykker	
<u>II. Eieren</u>		<u>II. Æg</u>	
A. Toelichting	36 - 41	A. Forklaringer	
B. Vastgestelde prijzen		B. Fastsatte priser	
Sluisprijzen en heffingen tegenover derde landen	42	Slusepriser og importafgifter over for tredjelande	
C. Marktprijzen	43 - 49	C. Markedspriser	
<u>III. Gevogelte</u>		<u>III. Fjerkræ</u>	
A. Toelichting	50 - 55	A. Forklaringer	
B. Vastgestelde prijzen		B. Fastsatte priser	
Sluisprijzen en heffingen tegenover derde landen	56 - 57	Slusepriser og importafgifter over for tredjelande	
C. Marktprijzen	58 - 60	C. Markedspriser	
<u>IV. Rundvlees</u>		<u>IV. Oksekød</u>	
A. Toelichting	61 - 78	A. Forklaringer	
B. Vastgestelde prijzen	79	B. Fastsatte priser	
C. Marktprijzen		C. Markedspriser	
1. Levende runderen :		1. Levende hornkvaeg :	
a) - Lid-staten	80 - 88	a) - Medlemstaterne	
b) - Derde landen	89 - 91	b) - Tredjelande	
2. Levende kalveren	92 - 97	2. Levende kalve	
D. Marktprijzen	98 - 102	D. Markedspriser	
E. Heffingen tegenover derde landen	103 - 105	E. Importafgifter over for tredjelande	
<u>V. Zuivelprodukten</u>		<u>V. Mejeriprodukter</u>	
A. Toelichting	106 - 111	A. Forklaringer	
B. Vastgestelde prijzen	112	B. Fastsatte priser	
1. Richtprijs		1. Indikativpris	
2. Interventieprijs		2. Interventionspris	
3. Steunmaatregelen		3. Ydelse af støtte	
4. Drempelprijzen		4. Taerskelpriser	
C. Drempelprijzen -		C. Taerskelpriser -	
Heffingen tegenover derde landen	113 - 114	Importafgifter over for tredjelande	
<u>VI. Vis</u>		<u>VI. Fisk</u>	
A. Toelichting	115 - 126	A. Forklaringer	
B. Vastgestelde prijzen	127	B. Fastsatte priser	
1. Orientatieprijzen		1. Orienteringspriser	
2. Productieprijs		2. Produktionspris	
3. Interventieprijs		3. Interventionspriser	
4. Ophoudprijzen		4. Tilbagetagelsespriser	
C. Marktprijzen	128 - 131	C. Markedspriser	



JOURS FÉRIÉS DANS LES PAYS DES CE - FEIERTAGEN IN DEN LÄNDERN DER EG - GIORNI FESTIVI NEI PAESI DELLE CE

FESTDAGEN IN DE LANDEN VAN DE EG - OFFICIAL NON-WORKING DAYS IN THE COUNTRIES OF THE EC - OFFENTLIGE HELLIDAGE I DE EUROPÆISKE FÆLLESSKABLANDE

1977

Mois Monat Mese Maand Month Maaned	d. d.	BELGIQUE/ BELGIE	DANMARK	FR DEUTSCHLAND	FRANCE	IRELAND	ITALIA	LUXEMBOURG	NETHERLAND	UNITED KINGDOM	COMMISSION						
JAN	1	X	X	X	X	X <sup>2)</sup>	X	X	X	X <sup>3)</sup>	X	Nouvel An	Neujahr	New Year's Day	Capodanno	Nieuwjaarsdag	Rytvaardag
FEB	21	-	-	-	-	-	X	X	-	-	-	Fête de l'Épiphanie	Heilige Drei Könige	Epiphany	Epifania di N.S.	Driekoningen	Hellig Tre Konger
MAR	17	-	-	-	-	X	-	X	-	-	-	Lundi de Carnaval	Rosenmontag	Carnival Monday	Lunedì di Carnevale	Maandag van Carnaval	Festelavn's Mandag
APR	19	-	X	-	-	-	X <sup>2)</sup>	-	-	-	-	St. Joseph	St. Joseph	St. Joseph's Day	S. Giuseppe	St. - Jozef	St. Josephs dag
	7	-	X	X	X	X	X	X	X	X	X	Jeudi Saint	Gründonnerstag	Maundy Thursday	Giovedì Santo	Witte Donderdag	Skærtorsdag
	11	X	X	X	X	X	X	X	X	X	X	Vendredi Saint	Karfreitag	Good Friday	Venerdì Santo	Goede Vrijdag	Langfredag
	25	-	-	-	-	-	X	-	-	-	-	Lundi de Pâques	Ostermontag	Easter Monday	Lunedì dell'Angelo	Paasmaandag	2. Påskedag
	30	-	-	-	-	-	-	X	-	-	-	Anniversaire de la libération	Jahrestag der Befreiung	Liberation Day	Anniversario della liberazione	Verjaardag van de Bevrijding	Aarsdag for Befrielsen
MAI	1	X	-	X	X	-	X <sup>3)</sup>	-	-	-	X	Anniversaire de la Reine	Geburtstag der Königin	Queen's Birthday	Festa della Regina	Koninginnedag	Dronningens Foedselsdag
	5	-	X	-	-	-	-	X	-	-	-	Fête du travail	Maifeiertag	May Day	Festa del lavoro	Dag van de Arbeid	Maj Festdag
	6	-	-	-	-	-	-	-	-	-	-	Fête nationale	Nationalfeiertag	National Holiday	Festa nazionale	Nationale Feestdag	National Feestdag
	9	-	-	-	-	-	-	-	-	-	X	Anniversaire de la déclaration Robert Schuman (1950)	Jahrestag der Erklärung von Robert Schuman (1950)	Anniversary of the Robert Schuman declaration (1950)	Anniversario della dichiarazione di Robert Schuman (1950)	Verjaardag van de Verklaring van Robert Schuman (1950)	Aarsdag for Robert Schuman Erklæring (1950)
JUN	19	X	X	X	X	-	X <sup>2)</sup>	X	X	-	X	Ascension	Christi Himmelfahrt	Ascension Day	Ascensione	Hemelvaartdag	Kristi Himmelfartsdag
	30	X	X	X	X	-	X <sup>2)</sup>	X	X	-	X	Lundi de Pentecôte	Pfingstmontag	Whit Monday	Lunedì della Pentecoste	Pinkstermandag	2. Pinsedag
	2	-	-	-	-	-	X <sup>2)</sup>	-	-	-	-	Fête nationale	Nationalfeiertag	National Holiday	Festa nazionale	Nationale Feestdag	National Feestdag
	3	-	-	-	-	-	-	-	-	X	-	-	Queen's Birthday	Queen's Birthday	Queen's Birthday	Queen's Birthday	Nationale Feestdag
	5	-	X	-	-	-	-	-	-	-	-	-	Summer Holiday	Summer Holiday	Summer Holiday	Summer Holiday	Grundlovsdag
	6	-	-	-	-	X	-	-	-	X	-	-	Spring bank Holiday	Spring bank Holiday	Spring bank Holiday	Spring bank Holiday	Grundlovsdag
	7	-	-	-	-	-	-	-	-	X	-	-	Queen's jubilee bank Holiday	Queen's jubilee bank Holiday	Queen's jubilee bank Holiday	Queen's jubilee bank Holiday	Grundlovsdag
	9	-	-	X	-	-	X <sup>2)</sup>	-	-	-	-	Fête Dieu	Fronleichnam	Corpus Christi	Corpus Domini	Sacramentsdag	Kristi Legemsfest
	17	-	-	X	-	-	-	-	-	-	-	Journée de l'Unité allemande	Tag der Deutschen Einheit	German Unity Day	Giorno dell'Unità tedesca	Dag van de Duitse Eenheid	Aarsdag for den Tyske Enhed
	23	-	-	-	-	-	X <sup>2)</sup>	X	-	-	-	Fête nationale	Nationalfeiertag	National Holiday	Festa nazionale	Nationale Feestdag	National Feestdag
JUL	29	-	-	-	X	-	-	-	-	-	-	SS. Pierre et Paul	Peter and Paul	SS. Peter and Paul	SS. Pietro e Paolo	Nationale Feestdag	St. Petrus en Paulus
	14	-	-	-	X	-	-	-	-	-	-	Fête nationale	Nationalfeiertag	National Holiday	Festa nazionale	Nationale Feestdag	National Feestdag
	21	X	-	-	-	-	-	-	-	X	-	Fête nationale (belge)	Nationalfeiertag (Belgien)	National Holiday (Belgium)	Festa nazionale (belga)	Nationale Feestdag (België)	National Feestdag (belgisk)
AUG	1	-	-	-	-	X	-	-	-	-	-	-	Autum Holiday	Autum Holiday	Autum Holiday	Autum Holiday	-
	15	X	-	-	X	-	X	X	X	X	X	Assomption	Maria Himmelfahrt	Assumption	Assunzione di M.V.	Maria-ten-Hemelop - nening	Maria Himmelfartedag
	29	-	-	-	-	-	-	-	X	-	-	-	Summer bank Holiday	Summer bank Holiday	Summer bank Holiday	Summer bank Holiday	-
SEP	5	-	-	-	-	-	X	-	-	-	-	Lundi de la Schobermesse	-	-	-	-	-
NOV	1	X	-	X	X	-	X <sup>2)</sup>	X	-	-	X	Toussaint	Allerheiligen	All Saints' Day	Ognissanti	Allerheiligen	Alle Helgensdag
	2	X	-	-	-	-	-	-	-	X	-	Trépassés	Allerseelen	All Souls' Day	Commemorazione dei Defunti	Allerzielen	Alle Sjaelsdag
	4	-	-	-	-	-	X <sup>2)</sup>	-	-	-	-	Unité nationale	Tag der nationalen Einheit	National Unity Day	Unità nazionale	Nationale Eenheid	National Enhed
	11	X	-	-	X	-	-	-	-	-	-	Armistice 1914-1918	Waffenstillstand 1914-1918	Armistice Day 1914-1918	Armistizio 1914-1918	Wapenstilstand 1914-1918	Waabenstilstand 1914-1918
	15	X	-	-	-	-	-	-	-	-	-	Fête de la Dynastie	Fest der Dynastie	Dynasty Day	Festa della Dinastia	Feest van de Dynastie	Fest for Dynastiet
	16	-	-	X	-	-	-	-	-	-	-	Buss- und Betttag	-	-	-	-	-
DEC	8	-	-	-	-	-	X	-	-	-	-	L'Immaculée Conception	Maria Empfängnis	Immaculate Conception	Immacolata Concezione	Maria Onbevlekte Ontvangenis	Marias Undfangelse
	24	-	X	-	-	-	X	-	-	X	-	-	Heiligabend	Christmas Eve	-	Vigilia di Natale	Juleaftensdag
	25	X	X	X	X	-	X	X	X	X	X	Noël	Weihnachten	Christmas Day	Natale di N.S.	Kerstmis	Juledag
	26	X	X	X	-	X	X	X	X	X	X	2e jour de Noël	Weihnachten	St. Stephen's Day	S. Stefano	2de. Kerstdag	2. Juledag
	27	-	-	-	-	X	-	-	-	-	-	Congé de Noël	-	Boxing Day	-	-	-
	28	-	-	-	-	-	-	-	-	X	-	-	Christmas Holiday	Christmas Holiday	Christmas Holiday	Christmas Holiday	-
	31	-	X	-	-	-	-	-	-	-	1)X	Sylvestre	Silvester	New Year's Eve	S. Silvestro	Oudejaarsdag	Rytvaardensdag

1) Après-midi / Nachmittag / Pomeriggio / Namiddag / P.M. / Eftermiddag. 2) + 3 JAN. 3) + 2 MAI

■ Provisoire/Vorläufig/Provisorisch/Voorlopig/Provisoriaal/Føreløbig.

REMARQUE PRELIMINAIRE

Toutes les données, reprises dans cette publication (prix, prélèvements, e.a.) peuvent être considérées comme définitives, sous réserve toutefois des fautes d'impression éventuelles ou des modifications, apportées ultérieurement aux données, qui ont servi de base pour le calcul des moyennes.

VORBEMERKUNG

Alle in diesem Heft aufgenommenen Angaben (Preise, Abschöpfungen) können als endgültig angesehen werden, jedoch unter dem Vorbehalt eventueller Druckfehler und etwaigen nachträglichen Änderungen derjenigen Angaben, die zur Berechnung von Durchschnitten gedient haben.

PRELIMINARY NOTE

The data contained in this publication (prices, levies, etc..) may be regarded as definitive, subject to any printing errors or to changes subsequently made to the data used for calculating averages. The Continental practice of using commas rather than decimal points has been followed throughout this publication.

NOTA PRELIMINARE

Tutti i dati ripresi in questa pubblicazione (prezzi, prelievi ed altri) possono essere considerati come definitivi, con riserva tuttavia ad eventuali errori di stampa o ad ulteriori modifiche apportate ai dati che sono serviti da base per il calcolo delle medie.

OPMERKING VOORAF

Alle in deze publicatie opgenomen gegevens (prijzen, heffingen, e.d.) kunnen als definitief worden beschouwd, onder voorbehoud echter van eventuele drukfouten en van wijzigingen die achteraf werden aangebracht in de grondgegevens, die als basis dienden voor de berekening van gemiddelden.

INDLEDENDE BEMÆRKNING

Alle de i dette hæfte opførte angivelser (priser, importafgifter o.a.) kan betragtes som endelige, dog under forbehold af eventuelle trykfejl og senere ændringer af de angivelser, som har tjent til beregning af gennemsnit.

## V I A N D E P O R C I N E

Eclaircissements concernant les prix de la viande de porc (prix fixés et prix de marché)  
et les prélèvements à l'importation repris dans cette publication

### INTRODUCTION

Il a été prévu, par la voie du Règlement n° 20/62/CEE du 4.4.1962 (Journal Officiel n° 30 du 20.4.1962), que l'Organisation commune des marchés serait, dans le secteur de la viande de porc, établie graduellement à partir du 30 juillet 1962 et que cette organisation de marché comporterait principalement un régime de prélèvements intracommunautaires et de prélèvements envers les pays tiers, calculés notamment sur la base des prix des céréales fourragères.

L'instauration, à partir du 1er juillet 1967, d'un régime de prix unique des céréales dans la Communauté a conduit à la réalisation à cette date d'un marché unique dans le secteur de la viande de porc. Il en est résulté la suppression des prélèvements intracommunautaires.

L'adhésion du Danemark, de l'Irlande, du Royaume-Uni est régie par le traité relatif à l'adhésion de nouveaux Etats Membres à la Communauté économique européenne et à la Communauté européenne de l'énergie atomique, signé le 22 janvier 1972 (J.O. du 27.3.1972 - année 15e n° L 73).

### I. REGIME DES PRIX

#### A. Prix fixés

Prix de base (Règlement n° 121/67/CEE et (CEE) n° 2759/75 - Art.4)

Conformément à l'art. 4 du Règlement (CEE) n° 2759/75 du 29.10.1975 (Journal Officiel n° L282, 18ème année, du 1.11.1975) portant organisation commune des marchés dans le secteur de la viande de porc, le Conseil, statuant sur proposition de la Commission, fixe annuellement pour la Communauté avant le 1er août, un prix de base valable pour la campagne de commercialisation qui suit et qui dure du 1er novembre au 31 octobre. Ce prix de base est fixé pour les porcs abattus de la qualité type à un niveau tel qu'il contribue à assurer la stabilisation des cours sur les marchés tout en n'entraînant pas la formation d'excédents structurels dans la Communauté.

Prix d'écluse : (Règlement n° 121/67/CEE et (CEE) n° 2759/75 - Art.12)

La Commission, après consultation du Comité de gestion, fixe pour la Communauté des prix d'écluse. Ces prix d'écluse sont fixés à l'avance pour chaque trimestre et sont valables à partir du 1er novembre, du 1er février, du 1er mai et du 1er août. Lors de leur fixation, il est tenu compte de la valeur de la quantité d'aliments nécessaires à la production d'un kg de viande de porc, c'est-à-dire de la valeur, sur le marché mondial, des céréales fourragères et de la valeur des autres aliments. Il est également tenu compte des frais généraux de production et de commercialisation.

Mesures d'intervention (Règlement n° 121/67/CEE et (CEE) n° 2759/75 - Art.4, par. 2 et Art.5, par.1)

Dans le cas où des mesures d'intervention sont décidées, un prix d'achat à l'intervention est fixé, qui, pour le porc abattu de la qualité type, ne peut être supérieur à 92 % ni inférieur à 85% du prix de base.

B. Qualité (type) (Règlement n° 192/67/CEE et (CEE) n° 2761/75 - Art.2)

Le prix de base et le prix d'intervention s'appliquent à des porcs abattus d'une qualité moyenne (qualité type), représentative de l'offre et caractérisée par des prix sensiblement rapprochés. A la qualité type répondent les carcasses de porcs de la classe II de la grille communautaire de classement des carcasses de porcs déterminées par le règlement (CEE) n° 2760/75, à l'exclusion de celles d'un poids inférieur à 70 kilogrammes et de celles d'un poids égal ou supérieur à 160 kilogrammes.

### II. REGIME DES ECHANGES AVEC LES PAYS TIERS

Prélèvements à l'importation (Règlement n° 121/67/CEE et (CEE) n° 2759/75 - Art.8)

Ils sont fixés à l'avance pour chaque trimestre et sont applicables aux produits visés à l'art. 1er du Règl. (CEE) n° 2759/75.

En ce qui concerne le calcul des divers prélèvements à l'importation, il faut se référer aux art. 9 et 10 du Règlement (CEE) n° 2759/75

Restitutions à l'exportation (Règlement n° 121/67/CEE et (CEE) n° 2759/75 - Art.15)

Pour permettre l'exportation des produits dans le secteur de la viande porcine, sur la base des cours ou des prix de ces produits sur le marché mondial, la différence entre ces cours ou prix et les prix dans la Communauté peut être couverte par une restitution à l'exportation. Cette restitution est la même pour toute la Communauté et peut être différenciée selon les destinations.

### III. PRIX SUR LE MARCHÉ INTERIEUR

Pour l'établissement des prix des porcs abattus, il a été arrêté la liste suivante des marchés représentatifs: (Règlement no 213/67/CEE-2112/69-2000/70-224/72-2708/72-2762/75)

<u>Belgique</u>	L'ensemble des marchés suivants :	Gerk, Lokerer, Charleroi, Brugge, Herve et Anderlecht
<u>Danemark</u>	Le centre de cotation suivant :	Copenhague
<u>Allemagne (RF)</u>	L'ensemble des centres de cotations suivants	Bielefeld, Bremen, Düsseldorf, Frankfurt/Main, Hannover, Hamburg, Kiel, Krefeld, Mainz, München, Münster, Nürnberg, Oldenburg, Stuttgart.
<u>France</u>	L'ensemble des centres de cotations suivants :	Rennes, Angers, Caen, Lille, Paris, Lyon, Metz, Toulouse
<u>Irlande</u>	L'ensemble des marchés suivants :	Cavan, Roskeel, Limerick, Roscrea, Cork
<u>Italie</u>	L'ensemble des marchés suivants :	Milano, Cremona, Mantova, Modena, Parma, Reggio Emilia, Macerata/Perugia
<u>Luxembourg</u>	L'ensemble des marchés suivants :	Luxembourg, Esch
<u>Pays-Bas</u>	L'ensemble des centres de cotations suivants :	Arnhem, Bortel, Oss, Cuyck s/d Maas
<u>Royaume Uni</u>	Le centre de cotation de Bletchley pour l'ensemble des régions suivantes	Scotland, Northern Ireland, Wales and Western England, Northern England, Eastern England.

## SCHWEINEFLEISCH

Erläuterungen zu den nachstehend aufgeführten Preisen für Schweinefleisch (festgesetzte Preise und Marktpreise) und Abschöpfungen bei der Einfuhr

### EINLEITUNG

In der Verordnung Nr. 20/62/EWG vom 4.4.1962 (Amtsblatt Nr. 30 vom 20.4.1962) wurde bestimmt, dass die gemeinsame Marktorganisation für Schweinefleisch ab 30. Juli 1962 schrittweise errichtet wird, und dass die auf diese Weise errichtete Marktorganisation im wesentlichen eine Regelung von Abschöpfungen für den Warenverkehr zwischen den Mitgliedstaaten und mit dritten Ländern umfassen wird, bei deren Berechnung insbesondere die Futtergetreidepreise zugrunde gelegt werden.

Im Zuge der Einführung einheitlicher Getreidepreise in der Gemeinschaft ab 1. Juli 1967 wird zu diesem Zeitpunkt ein gemeinsamer Markt für Schweinefleisch hergestellt. Damit entfielen die innergemeinschaftlichen Abschöpfungen.

Der Beitritt von Dänemark, Irland und des Vereinigten Königreiches ist in dem am 22. Januar 1972 unterzeichneten Vertrag über den Beitritt neuer Mitgliedstaaten zur Europäischen Wirtschaftsgemeinschaft und zur Europäischen Atomgemeinschaft geregelt worden (Amtsblatt vom 27.3.1972 - 15. Jahrgang Nr. L 73).

### I. PREISREGELUNG

#### A. Festgesetzte Preise

Grundpreis : (Verordnung Nr. 121/67/EWG und (EWG) Nr. 2759/75 - Art.4)

Gemäss Artikel 4 der Verordnung (EWG) Nr. 2759/75 vom 29.10.1975 (Amtsblatt vom 1.11.1975, 18. Jahrgang Nr. L282) über die gemeinsame Marktorganisation für Schweinefleisch setzt der Rat auf Vorschlag der Kommission jährlich vor dem 1. August einen Grundpreis fest; der Grundpreis gilt für die nächste Verkaufssaison, die vom 1. November bis 31. Oktober läuft, für geschlachtete Schweine einer Standardqualität, und zwar so, dass er dazu beiträgt, die Preisstabilisierung auf den Märkten zu gewährleisten, ohne zur Bildung struktureller Ueberschüsse in der Gemeinschaft zu führen.

Einschleusungspreise (Verordnung Nr. 121/67/EWG, und (EWG) Nr. 2759/75 - Art.12)

Die Kommission setzt nach Anhörung des zuständigen Verwaltungsausschusses für die Gemeinschaft Einschleusungspreise fest. Die Einschleusungspreise werden für jedes Vierteljahr im voraus festgesetzt und gelten ab 1. November, 1. Februar, 1. Mai und 1. August. Die Festsetzung erfolgt anhand des Wertes der für die Erzeugung von 1 kg Schweinefleisch erforderlichen Futtermenge, ausgedrückt in Weltmarktpreisen für Futtergetreide und Futtermittel. Ausserdem werden die allgemeinen Erzeugungs- und Vermarktungskosten berücksichtigt.

Interventionsmassnahmen: (Verordnung Nr. 121/67/EWG, und (EWG) Nr. 2759/75 - Art.4, Abs.2 und Art.5, Abs.1)

Wenn es Interventionsmassnahmen gibt, wird ein aus dem Grundpreis abgeleiteter Interventionspreis festgesetzt. Der Kaufpreis für geschlachtete Schweine der Standardqualität darf dann nicht höher als 92 v.H. und nicht niedriger als 85 v.H. des Grundpreises sein.

#### B. Qualität (Standard) (Verordnung Nr.192/67/EWG. und (EWG) Nr. 2761/75 - Art.2)

Der Grundpreis und der Interventionspreis gelten für geschlachtete Schweine mittlerer Qualität (Standardqualität), die für das Angebot repräsentativ ist und deren Kennzeichen darin besteht, dass die Preise nahe beieinander liegen. Standardqualität sind Schweinehälften, die unter die Handelsklasse II des in der Verordnung (EWG) Nr. 2760/75 festgelegten gemeinschaftlichen Handelsklassenschemas für Schweinehälften fallen, mit Ausnahme derjenigen mit einem Zweihälftengewicht von weniger als 70 oder mehr als 160 kg.

### II. BEGELUNG DES HANDELS MIT DRITTEN LÄNDERN

Abschöpfungen bei der Einfuhr: (Verordnung Nr.121/67/EWG, und (EWG) Nr. 2759/75 - Art.8)

Für die in Artikel 1 der Verordnung (EWG) Nr. 2759/75 genannten Zollpositionen wird vierteljährlich im voraus eine Abschöpfung festgesetzt.

Was die Berechnung der einzelnen Abschöpfungen betrifft, wird auf die Artikel 9 und 10 der Verordnung (EWG) Nr. 2759/75 hingewiesen.

Erstattungen bei der Ausfuhr (Verordnung Nr. 121/67/EWG und (EWG) Nr. 2759/75 - Art.15)

Um die Ausfuhr der Erzeugnisse dieses Sektors auf der Grundlage der Notierungen oder Preise zu ermöglichen, die auf dem Weltmarkt für diese Erzeugnisse gelten, kann der Unterschied zwischen diesen Notierungen oder Preisen und den Preisen der Gemeinschaft durch eine Erstattung bei der Ausfuhr ausgeglichen werden.

Die Erstattung ist für die gesamte Gemeinschaft gleich und kann je nach Bestimmung oder Bestimmungsgebiet unterschiedlich sein.

### III. PREISE AUF DEM INLÄNDISCHEN MARKT

Die Preise für geschlachtete Schweine werden für folgende repräsentative Märkte festgesetzt: (Verordnung Nr. 213/67/EWG - 2112/69-2090/70-224/72-2708/72-2762/75)

<u>Belgien</u>	Gesamtheit folgender Märkte	: Genk, Lokeren, Charleroi, Brugge, Herve und Anderlecht
<u>Dänemark</u>	Folgendes Notierungszentrum	: Kopenhagen
<u>Deutschland (BR)</u>	Gesamtheit folgender Notierungszentren	: Bielefeld, Bremen, Disseldorf, Frankfurt/Main, Hamburg, Hannover, Kiel, Krefeld, Mainz, München, Münster, Nürnberg, Oldenburg, Stuttgart
<u>Frankreich</u>	Gesamtheit folgender Notierungszentren	: Renner, Anvers, Caen, Lille, Paris, Lyon, Metz, Toulouse
<u>Irland</u>	Gesamtheit folgender Märkte	: Cavan, Roskey, Limerick, Roscrea, Cork
<u>Italien</u>	Gesamtheit folgender Märkte	: Milano, Cremona, Mantova, Modena, Parma, Reggio Emilia, Macerata/Perugia
<u>Luxemburg</u>	Gesamtheit folgender Märkte	: Luxemburg, Esch
<u>Niederlande</u>	Gesamtheit folgender Notierungszentren	: Arnhem, Bostel, Oss, Chyck a/d Maas
<u>Vereinigtes Königreich</u>	Das Notierungszentrum Blechley	: Scotland, Northern Ireland, Wales and Western England,
	für die Gesamtheit folgender Regionen	: Northern England, Eastern England.

P I G M E A T

EXPLANATORY NOTE ON THE PIGMEAT PRICES (FIXED PRICES AND MARKET PRICES) AND IMPORT LEVIES SHOWN IN THIS PUBLICATION

INTRODUCTION

Regulation No 20 of 4.4.1962 (Official Journal No 30, 20.4.1962) provided that the common organization of the market in pigmeat should be established progressively from 30 July 1962 and that the main feature of the market organization would be a system of intra-Community levies and levies on imports from third countries. These levies would be calculated with particular reference to feed grain prices.

The introduction of a single price system for cereals in the Community on 1 July 1967 led to the creation of a single market for pigmeat at the same time. This resulted in the abolition of intra-Community levies.

The accession of Denmark, Ireland and the United Kingdom is regulated by the treaty relative to the accession of the new Member States to the European Economic Community and to the European Community of Atomic Energy, signed on 22 January 1972 (O.J. of 27.3.1972, 15th year No L 73).

I. PRICES

A. Fixed prices

Basic price (Regulation No 121/67/EEC and (EEC) No 2759/75 - Article 4)

Article 4 of Regulation (EEC) No 2759/75 of 29.10.1975 (Official Journal No L282, 1.11.1975) on the common organization of the market in pigmeat, stipulates that the Council, acting on a proposal from the Commission, must fix a basic price for the Community before 1 August each year. This price is valid for the following marketing year running from 1 November to 31 October. It is fixed for standard quality pig carcasses at a level which contributes towards stabilizing market prices without however leading to the formation of structural surpluses within the Community.

Sluice-gate prices (Regulation No 121/67/EEC and (EEC) No 2759/75 - Article 12)

The Commission fixes sluice-gate prices for the Community following consultation with the Management Committee.

These sluice-gate prices are fixed in advance for each quarter and are valid from 1 November, 1 February, 1 May and 1 August respectively.

When the prices are being fixed, the value of the quantity of feeding-stuffs required for the production of one kilogramme of pigmeat is taken into account, i.e. the value of feed grain and other feeding-stuffs on the world market. General production and marketing costs are also taken into consideration.

Intervention (Regulation No 121/67/EEC and (EEC) No 2759/75 - Article 4 (2) and Article 5 (1))

Where intervention measures are to be taken, a buying-in price for standard quality pig carcasses is fixed which may not be more than 92 % nor less than 85 % of the basic price.

B. (Standard) quality (Regulation No 192/67/EEC and (EEC) No 2761/75 - Article 2)

The basic price and the intervention price apply to average quality (standard quality) pig carcasses which are representative of supply and which are characterized by the fact that their prices are very similar. Pig carcasses graded as Class II on the Community scale for grading pig carcasses laid down by Regulation (EEC) No 2760/75, excluding carcasses weighing less than 70 kilogrammes and those weighing 160 kilogrammes or more, correspond to the standard quality.

II. TRADE WITH THIRD COUNTRIES

Import levies (Regulation No 121/67/EEC and (EEC) No 2759/75 - Article 8)

These are fixed in advance for each quarter and apply to the products listed in Article 1 of Regulation (EEC) No 2759/75.

Rules for calculating the various import levies are contained in Article 9 and Article 10 of Regulation (EEC) No 2759/75.

Export refunds (Regulation No 121/67/EEC and (EEC) No 2759/75 - Article 15)

To enable pigmeat products to be exported on the basis of quotations or prices for these products on the world market, the difference between those quotations or prices and prices within the Community may be covered by an export refund. This refund is the same for the whole Community and may be varied according to destination.

III. PRICES ON THE INTERNAL MARKET

The following list of representative markets was drawn up for the purpose of establishing prices for pig carcasses (Regulations Nos 213/67/EEC - 2112/69 - 2090/70 - 224/72 - 2708/72 - 2762/75)

<u>Belgium</u>	The following group of markets :	Genk, Lokeren, Charleroi, Brugge, Herve and Anderlecht
<u>Denmark</u>	The following quotation centre :	Copenhagen
<u>Germany</u>	The following group of quotation centres :	Bielefeld, Bremen, Disseldorf, Frankfurt/Main, Hannover, Kiel, Krefeld, Mainz, München, Hamburg, Münster, Nürnberg, Oldenburg, Stuttgart
<u>France</u>	The following group of quotation centres :	Rennes, Angers, Caen, Lille, Paris, Lyon, Metz, Toulouse
<u>Ireland</u>	The following group of markets :	Cavan, Roskeel, Limerick, Roscrea, Carr
<u>Italy</u>	The following group of markets :	Milano, Cremona, Mantova, Modena, Parma, Reggio Emilia, Macerata/Perugia
<u>Luxembourg</u>	The following group of markets :	Luxembourg, Esch
<u>Netherlands</u>	Following group of quotation centres :	Arnhem, Bortel, Oss, Cuyok a/d Maas
<u>United Kingdom</u>	The quotation centre of Bletchley :	Scotland, Northern, Ireland, Wales and Western England, for the following group of regions Northern England, Eastern England

## CARNI SUINE

Spiegazioni relative ai prezzi delle carni suine che figurano nella presente pubblicazione (prezzi fissati e prezzi di mercato) e sui prelievi all'importazione

### INTRODUZIONE

Con il Regolamento n. 20/62/CEE del 4.4.1962 (Gazzetta Ufficiale n. 30 del 20.4.1962) è stato stabilito che l'organizzazione comune dei mercati nel settore delle carni suine sarebbe stata gradualmente istituita a decorrere dal 30 luglio 1962 e che tale organizzazione di mercato comporta principalmente un regime di prelievi fra gli Stati membri e nei confronti dei paesi terzi, calcolati in particolare sulla base dei prezzi dei cereali da foraggio.

L'instaurazione, a decorrere dal 1° luglio 1967, di un regime di prezzi unici dei cereali nella Comunità comporta la realizzazione, alla stessa data, di un mercato unico nel settore delle carni suine. Di conseguenza sono venuti a cadere i prelievi intracomunitari.

L'adesione della Danimarca, dell'Irlanda e del Regno Unito è disciplinata dal trattato relativo alla adesione dei nuovi stati membri alla Comunità economica europea ed alla Comunità europea dell'energia atomica, firmato il 22 gennaio 1972 (G.U. del 27.3.1972 - 15a amata n. L 73).

### I. REGIME DEI PREZZI

#### A. Prezzi fissati

Prezzo di base (Regolamento n. 121/67/CEE e (CEE)n.2759/75 - art. 4)

Conformemente all'articolo 4 del Regolamento (CEE)n.2759/75 del 29.10.1975 (Gazzetta Ufficiale del 1.11.1975, 18° anno, n. L282) che prevede un'organizzazione comune dei mercati nel settore delle carni suine, il Consiglio deliberando su proposta della Commissione, fissa ogni anno anteriormente al 1° agosto, per il successivo anno di commercializzazione, che inizia il 1° novembre e termina il 31 ottobre, un prezzo base per la Comunità. Detto prezzo viene fissato per i suini macellati di qualità tipo ad un livello tale che contribuisca ad assicurare la stabilizzazione dei corsi sui mercati senza determinare al tempo stesso la formazione di eccedenze strutturali nella Comunità.

Prezzi limite : (Regolamento n. 121/67/CEE e (CEE)n.2759/75 - art. 12)

La Commissione sentito il parere del Comitato di gestione, fissa i prezzi limite. I prezzi limite sono fissati in anticipo per ciascun trimestre ed entrano in applicazione a decorrere dal 1° novembre, 1° febbraio, 1° maggio e 1° agosto. Nella determinazione di tali prezzi viene tenuto conto della quantità di cereali da foraggio necessaria per la produzione di un Kg di carne suina, ossia del valore dei cereali da foraggio ai prezzi del mercato mondiale e del valore degli altri foraggi. Inoltre si tiene conto delle spese generali di produzione e di commercializzazione.

Misure d'intervento (Regolamento n. 121/67/CEE e (CEE)n.2759/75 - art. 4, par. 2 e art. 5, par. 1)

Nel caso che misure d'intervento siano decise è fissato un prezzo d'acquisto all'intervento, che, per i suini macellati della qualità tipo, non può essere superiore a 92% né inferiore a 85% del prezzo di base.

#### B. Qualità (tipo) (Regolamento n.192/67/CEE e (CEE)n.2761/75 - art. 2)

Il prezzo di base e il prezzo d'intervento si riferiscono ai suini macellati di una qualità media (qualità tipo) ritenuta rappresentativa dell'offerta e caratterizzata dal fatto che i prezzi risultino sensibilmente vicini. Alla qualità tipo corrispondono le carcasse di suino della classe II della tabella comunitaria di classificazione della carcasse di suino determinata dal Regolamento (CEE) n. 2760/75 escluse quelle di peso inferiore a 70 chilogrammi e quelle di peso uguale o superiore a 160 chilogrammi.

### II. REGIME DEGLI SCAMBI CON I PAESI TERZI

Prelievi all'importazione : (Regolamento n.121/67/CEE e (CEE)n.2759/75 - art. 8)

Detto prelievo viene fissato in anticipo per ciascun trimestre per le voci tariffarie figurano nell'articolo 1 del Regolamento (CEE)n.2759/75.

Per il calcolo dei vari prelievi all'importazione si rinvia al Regolamento (CEE)n.2759/75 - art. 9 e 10.

Restituzioni all'esportazione (Regolamento n.121/67/CEE e (CEE)n.2759/75 - art. 15)

Per consentire l'esportazione dei prodotti nel settore della carne suina, in base ai corsi o ai prezzi di tali prodotti praticati sul mercato mondiale, la differenza tra questi corsi o prezzi e i prezzi nella Comunità può essere coperta da una restituzione all'esportazione. Detta restituzione è la stessa per tutta la Comunità. Essa può essere differenziata secondo le destinazioni.

### III. PREZZI SUL MERCATO INTERNO

Per la determinazione dei prezzi dei suini macellati sono considerati rappresentativi i seguenti mercati (Regolamento n. 213/67/CEE - 2112/69-2090/70 - 224/72 - 2708/72 - 2762/75)

<u>Belgio</u>	L'insieme dei mercati di	: Genk, Lokeren, Charleroi, Brugge, <del>Marve</del> e Anderlecht
<u>Danimarca</u>	Il centro di quotazione di	: K5benhavn
<u>Germania (RF)</u>	L'insieme dei centri di quotazione di	: Bielefeld, Bremen, Düsseldorf, Frankfurt/Main, Hamburg, Hannover, Kiel, Krefeld, Mainz, München, Münster, Nürnberg, Oldenburg, Stuttgart.
<u>Francia</u>	L'insieme dei centri di quotazione di	: Rennes, Anger, Caen, Lillè, Paris, Lyon, Metz, Toulouse
<u>Irlanda</u>	L'insieme dei mercati di	: Cavan, Roskey, Limerick, Roscrea, Cork
<u>Italia</u>	L'insieme dei mercati di	: Milano, Cremona, Mantova, Modena, Parma, Reggio-Emilia, Macerata/Perugia
<u>Lussemburgo</u>	L'insieme dei mercati di	: Luxembourg, Esch
<u>Paesi-Bassi</u>	L'insieme dei centri di quotazione di	: Arnhem, Bostel, Oss, Cuyck a/d Maas
<u>Regno Unito</u>	Il centro di quotazione di Bletchley per l'insieme delle seguenti regioni	: Scotland, Northern Ireland, Wales and Western England, Northern England, Eastern England.

## V A R K E N S V L E E S

Toelichting op de in deze publicatie voorkomende prijzen voor varkensvlees (vastgestelde prijzen en marktprijzen) en invoerheffingen

### INLEIDING

Bij Verordening nr. 20/62/EEG van 4.4.1962 (Publicatieblad nr. 30 dd. 20.4.1962) werd bepaald, dat de gemeenschappelijke ordening van de markten in de sector varkensvlees met ingang van 30 juli 1962 geleidelijk tot stand zou worden gebracht en dat deze marktordering hoofdzakelijk een stelsel omvatte van intracommunautaire heffingen en heffingen tegenover derde landen, die onder meer berekend werden op basis van de voedergraanprijzen.

De invoering in de Gemeenschap, per 1 juli 1967, van een uniforme prijsregeling voor granen bracht met zich mee, dat op bedoelde datum ook een gemeenschappelijke markt in de sector varkensvlees tot stand werd gebracht. De intracommunautaire heffingen kwamen daarmee te vervallen.

De toetreding van Denemarken, Ierland en het Verenigd Koninkrijk, werd door het op 22 januari 1972 ondertekende verdrag betreffende de toetreding van nieuwe Lid-Staten tot de Europese Gemeenschap en de Europese Gemeenschap voor steenkool en ijzerore geregeld (P.B. dd. 27.3.1972, 15e jaargang nr. L 73).

### I. PRIJSREGELING

#### A. Vastgestelde prijzen

Basisprijs : (Verordening nr. 121/67/EEG en (EEG)nr. 2759/75 - art. 4)

Overeenkomstig art. 4 van Verordening (EEG)nr. 2759/75 van 29.10.1975 (Publicatieblad van 1.11.1975 15e jaargang, nr. 282) houdende een gemeenschappelijke ordening der markten in de sector varkensvlees, stelt de Raad, op voorstel van de Commissie, jaarlijks vóór 1 augustus voor het daaropvolgend verkoopseizoen, dat loopt van 1 november tot 31 oktober voor de Gemeenschap een basisprijs vast voor geslachte varkens van de standaardkwaliteit en wel op een zodanig peil, dat daardoor wordt bijgedragen tot de stabilisatie van de marktprijzen, zonder dat zulks leidt tot het ontstaan van structurele overschotten in de Gemeenschap.

Sluisprijzen : (Verordening nr. 121/67/EEG en (EEG)nr. 2759/75 - art. 12)

Sluisprijzen worden door de Commissie, na ingewonnen advies van het Beheerscomité, voor elk kwartaal van tevoren vastgesteld, en zijn van toepassing met ingang van 1 november, 1 februari, 1 mei en 1 augustus. Bij de vaststelling ervan wordt rekening gehouden met de waarde van de hoeveelheid voeder, benodigd voor de productie van 1 kg varkensvlees, t.w. de waarde tegen wereldmarktprijzen van het voedergraan en de waarde van de andere voeders. Bovendien wordt rekening gehouden met de algemene productie- en commercialisatiekosten.

Interventiemaatregelen (Verordening nr. 121/67/EEG en (EEG)nr. 2759/75 - art. 4, par. 2 en art. 5, par. 1)

In geval van interventie maatregelen wordt een interventieprijs vastgesteld, afgeleid van de basisprijs. In dit geval mag de aankoopprijs voor geslachte varkens van de standaardkwaliteit niet meer bedragen dan 92 % en niet minder dan 85 % van de basisprijs.

#### B. Kwaliteit (standaard) (Verordening nr. 192/67/EEG en (EEG)nr. 2761/75 - art. 2)

De basisprijs en de interventieprijs hebben betrekking op geslachte varkens van gemiddelde kwaliteit (standaardkwaliteit), die representatief is voor het aanbod en waarvan een kenmerk is, dat de prijzen nagenoeg gelijk zijn. Tot de standaardkwaliteit behoren de geslachte varkens van klasse II van het in Verordening (EEG) nr. 2760/75 vastgestelde communautaire indelingschema, met uitzondering van de geslachte varkens met een gewicht van minder dan 70 kilogram en die met een gewicht van 160 kilogram en meer.

### II. REGELING VAN HET HANDELSVERKEER MET DERDE LANDEN

Heffingen bij invoer : (Verordening nr. 121/67/EEG en (EEG)nr. 2759/75 - art. 8)

Deze worden voor elk kwartaal van tevoren vastgesteld voor de in art. 1 van Verordening (EEG) nr. 2759/75 opgenomen tariefposten.

Wat de berekening van de diverse invoerheffingen betreft zij verwezen naar Verordening (EEG) nr. 2759/75 art. 9 en 10.

Restituties bij uitvoer (Verordening nr. 121/67/EEG en (EEG)nr. 2759/75 - art. 15)

Om de uitvoer van de produkten in de sektor varkensvlees, op basis van de noteringen of de prijzen van deze produkten op de wereldmarkt mogelijk te maken, kan het verschil tussen deze noteringen of prijzen en de prijzen van de Gemeenschap overbrugd worden door een restitutie bij uitvoer die periodiek wordt vastgesteld. Deze restitutie is gelijk voor de gehele Gemeenschap en kan al naar gelang van de bestemming gedifferentieerd worden.

### III. PRIJZEN OP DE BINNENLANDSE MARKT

Voor de vaststelling van de prijzen van geslachte varkens werden volgende representatieve markten vastgesteld (Verordening nr. 213/67/EEG - 2112/69 - 2090/70-224/72-2708/72 - 2762/75)

<u>België</u>	De gezamenlijke markten van:	Genk, Lokeren, Charleroi, Brugge, Herve en Anderlecht
<u>Denemarken</u>	Het noteringscentrum van :	Kopenhagen
<u>Duitsland (BR)</u>	De gezamenlijke noteringscentra van :	Bielefeld, Bremen, Disseldorf, Frankfurt/Main, Hamburg, Hannover, Kiel, Krefeld, Mainz, München, Münster, Nürnberg, Oldenburg, Stuttgart.
<u>Frankrijk</u>	De gezamenlijke noteringscentra van :	Rennes, Angers, Caen, Lille, Paris, Lyon, Metz, Toulouse
<u>Ierland</u>	De gezamenlijke markten van :	Gavan, Nooskey, Limerick, Roscrea, Cork
<u>Italië</u>	De gezamenlijke markten van :	Milano, Cremona, Mantova, Modena, Parma, Reggio Emilia, Macerata/Perugia
<u>Luxemburg</u>	De gezamenlijke markt van :	Luxembourg, Esch
<u>Nederland</u>	De gezamenlijke noteringscentra van :	Arnhem, Bontel, Oss, Cuyck s/d Maas
<u>Verenigd Koninkrijk</u>	Het noteringscentrum van Bletchley: voor alle volgende gebieden	Sothland, Northern Ireland, Wales and Western England, Northern England, Eastern England.

## SVINEKOED

Forklaringer til de nedenfor anførte priser paa svinekoed (fastsatte priser og markedspriser) og importafgifter

### INDLEDNING

I forordning nr. 20/62/EOEF af 4.4.1962 (De europæiske Fællesskabers Tidende nr. 30 af 20.4.1962) er det bestemt, at den fælles markedsordning for svinekoed skal gennemføres gradvis fra 30. juli 1962, og at den saaledes oprettede markedsordning først og fremmest skulle omfatte et system af importafgifter for vareudvekslingen mellem medlemsstaterne og med tredjelande, som især beregnes paa grundlag af priserne for foderkorn.

Indførelsen fra 1. juli 1967 af fælles kornpriser inden for Fællesskabet medførte, at der paa det tidspunkt oprettedes et enhedsmarked for svinekoed. Dermed bortfaldt Fællesskabets interne importafgifter.

Danmarks, Irlands og Det forenede Kongeriges tiltrædelse er fastsat i traktaten om de nye medlemsstaters tiltrædelse af det europæiske økonomiske Fællesskab og af det europæiske Atomenergifællesskab undertegnet den 22 januar 1972 (EFT nr. L 73 af 27.3.1972, 15. aar.).

### I. PRISREGLER

#### A. Fastsatte priser

Basispris: (Forordning nr. 121/67/EOEF, og (EOEF)nr. 2759/75 - artikel 4)

I henhold til artikel 4 i forordning (EOEF)nr. 2759/75 af 29.10.1975 (De europæiske Fællesskabers Tidende af 1.11.1975, 18. aargang nr. L282 om den fælles markedsordning for svinekoed fastsætter Raadet efter forslag fra Kommissionen hvert aar foer 1. august en basispris for Fællesskabet, der gælder for den næste salgssæson, som løber fra 1. november til 31. oktober. Denne basispris er fastsat for slagtede svin af standardkvalitet paa et saadant niveau, at den bidrager til at sikre prisstabiliseringen paa markederne uden at føre til dannelse af strukturelle overskud i Fællesskabet.

Slusepriser: (Forordning nr. 121/67/EOEF, og (EOEF)nr. 2759/75 - artikel 12)

Kommissionen fastsætter slusepriser for Fællesskabet efter høring af den kompetente forvaltningskomité. Slusepriserne fastsættes forud for hvert kvartal og gælder fra 1. november, 1. februar, 1. maj og 1. august. Fastsættelsen sker paa grundlag af værdien af den fodermaengde, der er nødvendig til produktion af 1 kg svinekoed, udtrykt i verdensmarkedspriser for foderkorn og andre foderstoffer. Desuden tages der hensyn til de almindelige produktions- og salgskosteninger.

Interventionsforanstaltninger: (Forordning nr. 121/67/EOEF, og (EOEF)nr. 2759/75 - artikel 4, stk. 2 og artikel 5, stk. 1)

Saafernt der er truffet beslutning om interventionsforanstaltninger, fastsættes der en interventionspris afledt af basisprisen. Koepsprisen for slagtede svin af standardkvalitet maa saa ikke være højere end 92% og ikke lavere end 85% af basisprisen.

#### B. Kvalitet (standard) (Forordning nr. 192/67/EOEF, og (EOEF)nr. 2761/75 - artikel 2)

Basisprisen og interventionsprisen gælder for slagtede svin af middelkvalitet (standardkvalitet), som er repræsentative for tilbuddet, og for hvilke det er karakteristisk, at priserne ligger tæt op ad hinanden. Standardkvalitet vil sige svinekroppe, som falder under handelsklasse II i Fællesskabets handelsklasseskema for svinekroppe fastlagt i forordning (EOEF) nr. 2760/75, med undtagelse af dem, som har en vægt paa under 70 kg eller lig med eller over 160 kg.

### II. REGLER FOR SAMHANDELEN MED TREDJELANDE

Importafgifter: (Forordning nr. 121/67/EOEF, og (EOEF)nr. 2759/75 - artikel 8)

For de i artikel 1 i forordning (EOEF)nr. 2759/75 nævnte toldpositioner fastsættes der forud for hvert kvartal en importafgift. Evad angaar beregningen af de enkelte importafgifter, henvises til artikel 9 og 10 i forordning (EOEF)nr. 2759/75.

Eksportrestitutions: (Forordning nr. 121/67/EOEF, og (EOEF)nr. 2759/75 - artikel 15)

For at muliggøre udførsel af produkter inden for denne sektor paa grundlag af de noteringer eller priser, der gælder paa verdensmarkedet for disse produkter, kan forskellen mellem disse noteringer eller priser og priserne inden for Fællesskabet udlignes ved en eksportrestitution. Denne restitution er den samme for hele Fællesskabet og kan differentieres alt efter bestemmelsessted.

### III. PRISER PAA HJEMMARKEDET

Priserne paa slagtede svin fastsættes for foelgende repræsentative markeder (Forordning nr. 213/67/EOEF - 2112/69-2090/70-224/72-2708/72 - 2762/75)

<u>Belgien</u>	Alle foelgende markeder: Genk, Lokeren, Charleroi, Brugge, Herve og Anderlecht
<u>Danmark</u>	Foelgende noteringscenter: Koebenhavn
<u>Forbundsrepublikken</u>	Alle foelgende noteringscentre: Bielefeld, Bremen, Duesseldorf, Frankfurt/Main, Hannover, Kiel, Hamburg, Krefeld, Mainz, Muenchen, Muenster, Nuernberg, Oldenburg, Stuttgart
<u>Tyskland</u>	
<u>Frankrig</u>	Alle foelgende noteringscentre: Rennes, Angers, Caen, Lille, Paris, Lyon, Metz, Toulouse
<u>Irland</u>	Alle foelgende markeder: Cavan, Rooskeev, Limerick, Roscrea, Cork
<u>Italien</u>	Alle foelgende markeder: Milano, Cremona, Mantova, Modena, Parma, Reggio Emilia, Macerata/Perugia
<u>Luxembourg</u>	Alle foelgende markeder: Luxembourg, Esch
<u>Nederlandene</u>	Alle foelgende noteringscentre: Arnhem, Bortel, Oss, Cuyck a/d Maas
<u>Det forenede Kongerige</u>	Bletchley noteringscenter for : Scotland, Northern Ireland, Wales and Western England, alle foelgende omraeder Northern England, Eastern England.



PRIX DE BASE  
GRUNDPREIS  
BASISPRICE  
PREZZO DI BASE  
BASISPRIJS  
BASISPRIJS

VIANDE PORCINE  
SCHWEINEFLEISCH  
PIGMEAT  
CARNE SUINA  
VARKENSVLEES  
SVINERKØD

100 kg/PAB

	UC - RE	BELOIQUE/ BELGIË/ LUXEMBOURG	DANMARK	(BR) DEUTSCHLAND	FRANCE	IRELAND	ITALIA	UNITED KINGDOM	NEDERLAND
		Fb/Flux	Dkr	DM	Ff	£	Lit	£	Fl.
1.7.1967-31.10.67	73,500	3.675,0	-	294,00	362,87	-	45.938	-	266,07
1.11.1967-30.6.68	73,500	3.675,0	-	294,00	362,87	-	45.938	-	266,07
1.7.1968-31.7.68	73,500	3.675,0	-	294,00	362,87	-	45.938	-	266,07
1.8.1968-31.10.68	75 000	3.750,0	-	300,00	370,28	-	46.875	-	271,50
1.11.68-31.10.69	75,000	3.750,0	-	<u>300,00</u> 274,50 (2)	<u>370,28</u> 416,56 (I)	-	46.875	-	271,50
1.11.69-31.10.70	75,000	3.750,0	-	274,50	416,56	-	46.875	-	271,50
1.11.70-31.10.71	77,250	3.862,5	-	282,74	429,06	-	48.281	-	279,65
1.11.71-31.10.72	80,000	4.000,0	-	292,80	444,34	-	50.000	-	289,60
1.11.72-31.10.73	82,500	4.125,0	625,21 (3)	301,95	458,22	38,117 (3)	51.563	38,117 (3)	<u>298,65</u> 294,09 (4)
1.11.73- 6.10.74	86,000	4.300,0	651,73	314,76	477,66	39,734	<u>55.900</u> <u>58.308</u> (5) <u>61.232</u> (6) <u>68.886</u> (7)	39,734	296,14
7.10.74-31. 7.75	97,650	4.882,5	740,02	357,40	542,37	50,115	<u>78.218</u> 81,342 (8)	48,696	336,26
1.8.75 - 14.3.76	106,000	5.261,8	803,30	379,35	597,12	<u>56.943</u> <u>59.940</u> (9) <u>61.302</u> (10)	90.842	<u>54.033</u> <u>56.876</u> (9) <u>60.378</u> (10)	362,39
15.3.76 - 31.10.77	114,480	5.649,4	<u>867,56</u> 903,71(14)	378,49	<u>635,84</u> 644,89 (11)	<u>67.479</u> <u>73.020</u> (13) <u>79.383</u> (15)	<u>103.604</u> 110,244(12)	65,208	389,54

- 1) A partir de :/ Ab :/ A decorrere dal :/ Vanaf : 10.8.1969.
- 2) A partir de :/ Ab :/ A decorrere dal :/ Vanaf : 26.10.1969.
- 3) A partir de :/ Ab :/ A decorrere dal :/ Vanaf : 2.2.1973.
- 4) A partir de :/ Ab :/ A decorrere dal :/ Vanaf : 17.9.1973
- 5) A partir de :/ Ab :/ A decorrere dal :/ Vanaf : 1.1.1974
- 6) A partir de :/ Ab :/ A decorrere dal :/ Vanaf : 28.1.1974
- 7) A partir de :/ Ab :/ A decorrere dal :/ Vanaf : 22.7.1974
- 8) A partir de :/ Ab :/ A decorrere dal :/ Vanaf : 28.10.1974
- 9) A partir de :/ Ab :/ A decorrere dal :/ Vanaf : 4. 8.1975
- 10) A partir de :/ Ab :/ A decorrere dal :/ Vanaf : 27.10.1975
- 11) A partir de :/ Ab :/ A decorrere dal :/ Vanaf : 25. 3.1976
- 12) A partir de :/ Ab :/ A decorrere dal :/ Vanaf : 3. 5.1976
- 13) A partir de :/ Ab :/ A decorrere dal :/ Vanaf : 11.10.1976
- 14) A partir de :/ Ab :/ A decorrere dal :/ Vanaf : 18.10.1976
- 15) A partir de/ Ab :/ A decorrere dal :/ Vanaf : 17.1.1977

PRIX D'ÉCLUSE  
 EINSCHLEUSUNGSPREISE  
 SLUICEGATE PRICES  
 PREZZI LIMITE  
 SLUISPRIJZEN  
 SLUSEPRISER

PRÉLEVEMENTS A L'IMPORTATION DES PAYS TIERS  
 ABSCHÖPFUNGEN BEI EINFUHR AUS DRITTLÄNDERN  
 LEVIES ON IMPORTS FROM THIRD COUNTRIES  
 PRELIEVI ALL'IMPORTAZIONE DAI PAESI TERZI  
 HEFFINGEN BIJ INVOER UIT DERDE LANDEN  
 AFGIFTER VED INDFØRSSEL FRA TREDJELANDE

VIANDE PORCINE  
 SCHWEINEFLEISCH  
 PIGMEAT  
 CARNE SUINA  
 VARKENSVLEES  
 SVINEKØD

I = Prix d'écluse - Einschleusungspreise - Sluicgate prices - Prezzi limite - Sluisprijsen - Slusepriser  
 II = Prélèvements - Abschöpfungen - Levies - Prelievi - Heffingen - Afgifter

UC-RE-UA/100 kg

No Tarifaire Tarifnummer Tariff No. No Tariffario Tariefnummer Tarifnummer	1975		1976			1977					
	1.11-31.11.	1.2/30.4	1.5-31.7	1.8-31.10	1.11/31.1	1.2/30.4					
	A. Porcs abattus Suini macellati		Geschlachtete Schweine Geslachte varkens			Pig carcasses Slagtede svin					
02. 01 A IVI a) 1	I	79,89	85,67	88,56	88,95	91,64	85,52				
	II	24,87	20,94	19,43	23,78	21,91	25,32				
	B. Porcs vivants Suini vivi		Lebende Schweine Levende varkens			Live pigs Levende svin					
01. 03 A II b)	I	61,44	65,88	68,10	68,40	70,47	65,77				
	II	19,12	16,11	14,94	18,29	16,85	19,47				
	C. Truies vivantes Scrofe vive		Lebende Sauen Levende zeugen			Live sows Levende søer					
01. 03 A II a)	I	52,25	56,03	57,92	58,17	59,93	55,93				
	II	16,26	13,70	12,71	15,55	14,33	16,56				
	D. Pièces de la découpe Pezzi staccati		Teilstücke Deelstukken			Cuts Deele					
	1. Jambons Prosciutti		Schinken Hammen			Hams Skinke					
02.01 A III a) 2	I	123,83	132,79	137,26	137,87	142,04	132,56				
	II	38,55	32,46	30,12	36,86	33,97	39,25				
	2. Epaules Spalle		Schultern Schouders			Shoulders Bov					
02.01 A III a) 3	I	97,47	104,52	108,04	108,52	111,80	104,34				
	II	30,34	25,55	23,71	29,01	26,74	30,89				
	3. Longes Lombate		Kotelettstränge Karbonaden			Loins Kam (Karbonade)					
02. 01 A III a) 4	I	129,42	138,79	143,46	144,10	148,46	138,55				
	II	40,29	33,93	31,48	38,52	35,50	41,02				
	4. Poitrines Pancette (ventresche)		Bäuche Buiken			Bellies (streaky) Brvstflaesk					
02. 01. A III a) 5	I	69,50	74,53	77,04	77,39	79,73	74,41				
	II	21,64	18,22	16,91	20,69	19,07	22,03				
	E. Lard (frais) Lardo fresco		Schweinespeck (frisch) Spek (vers)			Pig fat (fresh) Svinespaek (fersk)					
02. 05 A I	I	33,55	35,98	37,19	37,36	38,49	35,92				
	II	10,44	8,80	8,16	9,99	9,20	10,64				
	F. Demi-carcasses de bacon Mezzene bacon		Baconhälften Baconhelften			Bacon sides Halve baconkropps					
02. 06. B I a) 2 aa)	I	107,85	115,65	119,55	120,08	123,71	115,46				
	II	33,57	28,28	26,24	32,10	29,58	34,19				
	G. Saindoux Strutto		Schweineschmalz Reuzel			Lard Fedt af svin					
15. 01. A II	I	25,56	27,41	28,34	28,46	29,32	27,37				
	II	7,96	6,70	6,22	7,61	7,01	8,10				

PRIX CONSTATES SUR LE MARCHÉ INTERIEUR  
 PREISE FESTGESTELLT AUF DEM INLAENDISCHEN MARKT  
 PRICES RECORDED ON THE INTERNAL MARKET  
 PREZZI CONSTATATI SUL MERCATO NAZIONALE  
 PRIJZEN WAARGENOMEN OP DE BINNENLANDSE MARKT  
 PRISER KONSTATERT PA HJEMMEMARKEDET

VIANDE PORCINE  
 SCHWEINEFLEISCH  
 PIGMEAT  
 CARNE SUINA  
 VARKENSVLEES  
 SVINEKØD

Marchés Märkte Markets Mercati Markten Markeder	Description-Beschreibung Description Descrizione-Omschrijving Beskrivelse	1976												
		JAN	FEB	MAR	APR	MAI	JUN	JUL	AUG	SEP	OCT	NOV	DEC	
BELGIQUE - BELGIË														
ANDERLECHT	Porcs Varkens classe II	Fb 100kg	6416,1	6467,8	6409,3	6356,4	5761,1	5720,7	5207,1	5834,1	5841,8	5412,4	5197,0	5056,6
ø 5 MARCHES MARKTEN	Porcs Varkens classe E	Fb 100kg	7118,9	7256,7	7217,0	7141,9	6678,4	6854,1	6402,8	6844,8	6838,3	6463,1	6351,2	6264,9
	Porcs Varkens classe I	Fb 100kg	5590,2	6740,5	6619,2	6512,3	5887,1	6021,2	5501,5	6071,9	6017,8	5581,2	5415,9	5347,3
	Porcs Varkens classe II	Fb 100kg	5329,8	6457,7	6358,5	6259,7	5582,4	5641,9	5185,7	5734,0	5700,6	5270,0	5070,1	5001,7
	Porcs Varkens classe III	Fb 100kg	5093,3	6194,7	6103,8	5979,6	5274,3	5328,1	4824,9	5414,4	5400,1	4996,2	4778,1	4676,5
	Porcs Varkens classe IV	Fb 100kg	5881,1	5968,4	5841,4	5746,8	5043,4	5135,0	4584,1	5167,6	5144,7	4762,9	4568,3	4442,8
	DANMARK													
KØBENHAVN	Svin Klasse E	Dkr 100 kg	967,87	1019,24	1015,00	1002,97	996,00	972,00	949,65	933,13	952,00	972,77	990,67	1003,87
	Svin Klasse I	Dkr 100 kg	935,19	972,24	968,00	957,87	952,00	932,00	911,90	898,68	919,00	940,23	959,73	973,87
	Svin Klasse II	Dkr 100 kg	864,19	890,24	886,00	876,50	871,00	860,60	848,35	849,39	876,00	893,84	901,67	914,87
	Svin Klasse III	Dkr 100 kg	847,97	872,24	868,00	855,97	849,00	841,80	831,61	836,45	865,00	881,03	882,60	894,87
	Svin Klasse IV	Dkr 100 kg	844,61	869,24	865,00	858,03	854,00	839,60	827,61	832,45	861,00	877,48	880,67	893,87
BR DEUTSCHLAND														
ø 14 MÄRKTE	Schweine Handelsklasse E	DM 100 kg	.	.	.	.	.	.	.	.	.	.	.	.
	Schweine Handelsklasse I	DM 100 kg	.	.	.	.	.	.	.	.	.	.	.	.
	Schweine Handelsklasse II	DM 100 kg	422,19	430,42	438,23	411,94	381,63	380,40	363,96	409,28	400,30	377,22	368,12	360,74
	Schweine Handelsklasse III	DM 100 kg	.	.	.	.	.	.	.	.	.	.	.	.
	Schweine Handelsklasse IV	DM 100 kg	.	.	.	.	.	.	.	.	.	.	.	.
FRANCE														
ø 8 MARCHES	Porcs classe E	Ff 100kg	.	.	.	.	.	.	.	.	.	.	.	.
	Porcs classe I	Ff 100kg	.	.	.	.	.	.	.	.	.	.	.	.
	Porcs classe II	Ff 100kg	708,84	705,62	724,18	753,71	721,69	698,82	673,17	719,07	717,67	678,39	656,50	630,90
	Porcs classe III	Ff 100kg	681,61	678,96	696,29	725,42	693,88	670,89	644,86	689,22	688,63	648,58	626,00	600,41
	Porcs classe IV	Ff 100kg	.	.	.	.	.	.	.	.	.	.	.	.
IRELAND														
ø 5 MARKETS	Pigs Class E	£.p.cwt	36,910	36,239	35,733	36,675	37,465	37,475	36,750	36,890	36,631	36,176	38,371	38,970
	Pigs Class I	£.p.cwt	36,910	36,239	35,733	36,675	37,465	37,475	36,750	36,890	36,631	36,176	38,371	38,970
	Pigs Class II	£.p.cwt	33,684	33,284	33,167	33,806	35,467	35,404	34,690	34,830	34,454	34,543	35,325	35,704
	Pigs Class III	£.p.cwt	31,385	30,992	30,573	31,737	34,055	33,615	32,720	32,964	32,924	32,170	32,437	32,664
	Pigs Class IV	£.p.cwt	31,385	30,992	30,573	31,537	34,055	33,615	32,720	32,964	32,924	32,170	32,437	32,664

PRIX CONSTATES SUR LE MARCHÉ INTERIEUR  
 PREISE FESTGESTELLT AUF DEM INLAENDISCHEN MARKT  
 PRICES RECORDED ON THE INTERNAL MARKET  
 PREZZI CONSTATATI SUL MERCATO NAZIONALE  
 PRIJZEN WAARGENOMEN OP DE BINNENLANDSE MARKT  
 PRISER KONSTATET PÅ HJEMMEMARKEDET

VIANDE PORCINE  
 SCHWEINEFLEISCH  
 PIGMEAT  
 CARNE SUINA  
 VARKENSVLEES  
 SVINEKØD

Marchés Märkte Markets Mercati Markten Markeder	Description-Beschreibung Description Descrizione-Omschrijving Beskrivelse		1976													
			AUG			SEP			OCT			NOV				
			23-29	30-5	6-12	13-19	20-26	27-3	4-10	11-17	18-24	25-31	1-7	8-14		
BELGIQUE - BELGIË																
ANDERLECHT  Ø 5 MARCHES MARKTEN	Porcs Varkens	classe II	PAB	Fb 100kg	5809,0	5790,0	5841,0	5890,0	5884,0	5757,0	5600,0	5270,0	5296,0	5336,0	5233,0	5134,0
	Porcs Varkens	classe E		Fb 100kg	6828,0	6824,0	6896,0	6913,0	6783,0	6721,0	6493,0	6346,0	6499,0	6404,0	6348,0	6351,0
	Porcs Varkens	classe I		Fb 100kg	5996,0	6036,0	6098,0	6096,0	5932,0	5868,0	5636,0	5460,0	5622,0	5484,0	5394,0	5380,0
	Porcs Varkens	classe II		Fb 100kg	5655,0	5713,0	5781,0	5767,0	5626,0	5559,0	5337,0	5147,0	5302,0	5170,0	5046,0	5040,0
	Porcs Varkens	classe III		Fb 100kg	5317,0	5392,0	5470,0	5455,0	5347,0	5285,0	5067,0	4858,0	5039,0	4897,0	4770,0	4760,0
	Porcs Varkens	classe IV		Fb 100kg	5093,0	5123,0	5187,0	5208,0	5120,0	5030,0	4832,0	4640,0	4810,0	4655,0	4563,0	4550,0
DANMARK																
KØBENHAVN	Svin	Klasse E	PAB	Dkr 100 kg	937,00	952,00	952,00	952,00	952,00	970,00	970,00	970,00	990,00	990,00	990,00	
	Svin	Klasse I		Dkr 100 kg	904,00	919,00	919,00	919,00	919,00	937,00	937,00	937,00	959,00	959,00	959,00	
	Svin	Klasse II		Dkr 100 kg	861,00	876,00	876,00	876,00	876,00	894,00	894,00	894,00	901,00	901,00	901,00	
	Svin	Klasse III		Dkr 100 kg	850,00	865,00	865,00	865,00	865,00	883,00	883,00	883,00	882,00	882,00	882,00	
	Svin	Klasse IV		Dkr 100 kg	846,00	861,00	861,00	861,00	861,00	879,00	879,00	879,00	880,00	880,00	880,00	
BR DEUTSCHLAND																
Ø 14 MAERKTE	Schweine	Handelsklasse E	PAB	DM 100 kg	.	.	.	.	.	.	.	.	.	.	.	
	Schweine	Handelsklasse I		DM 100 kg	.	.	.	.	.	.	.	.	.	.	.	
	Schweine	Handelsklasse II		DM 100 kg	405,46	406,69	406,62	401,92	395,54	386,77	374,77	372,77	360,00	377,23	369,00	370,69
	Schweine	Handelsklasse III		DM 100 kg	.	.	.	.	.	.	.	.	.	.	.	.
	Schweine	Handelsklasse IV		DM 100 kg	.	.	.	.	.	.	.	.	.	.	.	.
FRANCE																
Ø 8 MARCHES	Porcs	classe E	PAB	Ff 100kg	.	.	.	.	.	.	.	.	.	.	.	
	Porcs	classe I		Ff 100kg	.	.	.	.	.	.	.	.	.	.	.	
	Porcs	classe II		Ff 100kg	718,38	717,50	725,88	717,88	714,25	709,13	689,88	675,00	668,75	666,75	663,50	660,75
	Porcs	classe III		Ff 100kg	688,25	688,50	696,62	688,50	685,63	680,25	659,75	645,25	639,13	636,63	633,00	630,50
	Porcs	classe IV		Ff 100kg	.	.	.	.	.	.	.	.	.	.	.	.
IRELAND																
Ø 5 MARKETS	Pigs	class E	PAB	£-p. cwt	37,015	37,015	37,015	36,375	36,375	36,375	36,375	37,255	37,155	37,155	37,155	38,250
	Pigs	class I		£-p. cwt	37,015	37,015	37,015	36,375	36,375	36,375	36,375	37,255	37,155	37,155	37,155	38,250
	Pigs	class II		£-p. cwt	34,955	34,955	34,955	34,315	33,815	34,315	34,315	34,885	34,535	34,535	34,535	34,845
	Pigs	class III		£-p. cwt	33,125	33,125	33,125	32,485	31,985	31,985	31,985	31,475	32,375	32,225	32,225	32,110
	Pigs	class IV		£-p. cwt	33,125	33,125	33,125	32,485	31,985	31,985	31,985	32,475	32,375	32,225	32,225	32,110

PRIX CONSTATES SUR LE MARCHÉ INTERIEUR  
 PREISE FESTGESTELLT AUF DEM INLAENDISCHEN MARKT  
 PRICES RECORDED ON THE INTERNAL MARKET  
 PREZZI CONSTATATI SUL MERCATO NAZIONALE  
 PRIJZEN WAARGENOMMEN OP DE BINNENLANDSE MARKT  
 PRISER KONSTATERT PÅ HJEMMEMARKEDET

VIANDE PORCINE  
 SCHWEINEFLEISCH  
 PIGMEAT  
 CARNE SUINA  
 VARKENSVLEES  
 SVINEKØD

Marchés Märkte Markets Mercati Markten Markeder	Description-Beschreibung Description Descrizione-Omschrijving Beskrivelse		1976								1977				
			NOV			DEC					JAN			FEB	
			15-21	22-28	29-5	6-12	13-19	20-26	27-2	3-9	10-16	17-23	24-30	31-6	
BELGIQUE - BELGIE															
ANDERLECHT  Ø 5 MARCHES  MARKTEN	Porcs Varkens classe II	PAB	Fb 100kg	5179,0	5241,0	5200,0	5042,0	4961,0	5019,0	5120,0	5304,0	5314,0	5333,0	5472,0	5612,0
	Porcs Varkens classe E		Fb 100kg	6367,0	6355,0	6295,0	6184,0	6187,0	6298,0	6411,0	6500,0	6431,0	6528,0	6590,0	6639,0
	Porcs Varkens classe I		Fb 100kg	5450,0	5446,0	5394,0	5260,0	5268,0	5380,0	5488,0	5656,0	5566,0	5644,0	5786,0	5820,0
	Porcs Varkens classe II		Fb 100kg	5105,0	5097,0	5043,0	4911,0	4932,0	5034,0	5140,0	5269,0	5184,0	5273,0	5405,0	5431,0
	Porcs Varkens classe III		Fb 100kg	4811,0	4787,0	4723,0	4619,0	4609,0	4693,0	4782,0	4926,0	4862,0	4928,0	5058,0	5057,0
	Porcs Varkens classe IV		Fb 100kg	4600,0	4583,0	4488,0	4380,0	4350,0	4486,0	4555,0	4693,0	4580,0	4658,0	4763,0	4800,0
DANMARK															
KØBENHAVN	Svin Klasse E	PAB	Dkr 100 kg	990,00	990,00	1000,00	1000,00	1000,00	989,00	989,00	989,00	950,00	950,00	950,00	950,00
	Svin Klasse I		Dkr 100 kg	959,00	959,00	970,00	970,00	970,00	966,00	966,00	966,00	914,00	914,00	914,00	914,00
	Svin Klasse II		Dkr 100 kg	901,00	901,00	911,00	911,00	911,00	901,00	901,00	901,00	822,00	822,00	822,00	822,00
	Svin Klasse III		Dkr 100 kg	882,00	882,00	891,00	891,00	891,00	881,00	881,00	881,00	801,00	801,00	801,00	801,00
	Svin Klasse IV		Dkr 100 kg	880,00	880,00	890,00	890,00	890,00	880,00	880,00	880,00	799,00	799,00	799,00	799,00
BR DEUTSCHLAND															
Ø 14 MAERKTE	Schweine Handelsklasse E	PAB	DM 100 kg	.	.	.	.	.	.	.	.	.	.	.	
	Schweine Handelsklasse I		DM 100 kg	.	.	.	.	.	.	.	.	.	.	.	
	Schweine Handelsklasse II		DM 100 kg	370,69	368,46	365,54	363,23	358,77	357,54	359,69	362,00	364,64	364,50	367,93	372,71
	Schweine Handelsklasse III		DM 100 kg	.	.	.	.	.	.	.	.	.	.	.	.
	Schweine Handelsklasse IV		DM 100 kg	.	.	.	.	.	.	.	.	.	.	.	.
FRANCE															
Ø 8 MARCHES	Porcs classe E	PAB	Ff 100kg	.	.	.	.	.	.	.	.	.	.	.	
	Porcs classe I		Ff 100kg	.	.	.	.	.	.	.	.	.	.	.	
	Porcs classe II		Ff 100kg	659,00	647,00	641,63	635,00	624,25	625,63	631,13	637,00	649,75	664,25	669,63	682,38
	Porcs classe III		Ff 100kg	628,38	616,50	610,75	604,13	594,13	595,25	600,88	606,88	621,13	635,88	640,50	652,63
	Porcs classe IV		Ff 100kg	.	.	.	.	.	.	.	.	.	.	.	.
IRELAND															
Ø 5 MARKETS	Pigs class E	PAB	£.p. cwt	38,920	38,920	39,200	39,100	39,020	38,770	38,770	38,770	39,300	40,075	40,250	
	Pigs class I		£.p. cwt	38,920	38,920	39,200	39,100	39,020	38,770	38,770	38,770	39,550	40,000	40,250	
	Pigs class II		£.p. cwt	35,670	35,670	35,945	36,045	35,515	35,515	35,515	35,515	35,640	36,200	36,450	36,450
	Pigs class III		£.p. cwt	32,640	32,640	32,905	33,005	32,475	32,475	32,475	32,475	32,475	33,175	33,425	
	Pigs class IV		£.p. cwt	32,640	32,640	32,905	33,005	32,475	32,475	32,475	32,475	32,475	33,175	33,425	

PRIX CONSTATES SUR LE MARCHÉ INTERIEUR  
 PREISE FESTGESTELLT AUF DEM INLAENDISCHEN MARKT  
 PRICES RECORDED ON THE INTERNAL MARKET  
 PREZZI CONSTATATI SUL MERCATO NAZIONALE  
 PRIJZEN WAARGENOMEN OP DE BINNENLANDSE MARKT  
 PRISER KONSTATETERET PÅ HJEMMEMARKEDET

VIANDE PORCINE  
 SCHWEINEFLEISCH  
 PIGMEAT  
 CARNE SUINA  
 VARKENSVLEES  
 SVINEKØD

Marchés Märkte Markets Mercati Markten Markeder	Description-Beschreibung Description Descrizione-Omschrijving Beskrivelse		1976												
			JAN	FEB	MAR	APR	MAI	JUN	JUL	AOUT	SEP	OCT	NOV	DEC	
ITALIA															
7 MERCATI	Suini Classe I	PVI	Lit 100 kg	.	.	.	.	.	.	.	.	.	.	.	.
	Suini Classe II		Lit 100 kg	121654	125799	132824	133574	121419	114353	113701	129991	137975	132257	135086	135477
	Suini Classe III		Lit 100 kg	.	.	.	.	.	.	.	.	.	.	.	.
LUXEMBOURG															
ø 2 MARCHES	Porcs classe E	PAB	Flux 100 kg	7323,1	7341,4	7462,5	7306,5	7054,0	6796,0	6618,7	6917,7	6897,8	6719,9	6493,5	6283,7
	Porcs classe I		Flux 100 kg	7185,5	7268,8	7369,3	7241,3	6973,6	6658,5	6537,1	6842,7	6776,8	6619,8	6378,3	6182,1
	Porcs classe II		Flux 100 kg	6924,5	6998,8	7071,8	6957,7	6747,3	6338,7	6231,9	6501,3	6480,7	6287,7	6058,4	5865,3
	Porcs classe III		Flux 100kg	6623,1	6709,0	6741,9	6671,7	6447,6	6079,3	5906,9	6132,6	6147,8	5923,9	5710,5	5524,8
	Porcs classe IV		Flux 100 kg	6266,1	6550,0	6504,2	6419,2	6266,9	5506,7	5504,0	5711,6	5800,0	5800,0	5800,0	5383,9
NEDERLAND															
ø 4 MARKTEN	Varkens klasse E	PAB	Fl 100 kg	407,70	415,30	417,30	409,70	376,70	373,10	361,23	390,61	388,26	362,82	354,86	347,47
	Varkens klasse I		Fl 100kg	398,10	405,70	407,70	399,10	367,20	363,60	351,63	381,01	378,66	353,24	345,26	337,87
	Varkens klasse II		Fl 100kg	394,50	422,77	425,83	418,93	387,34	384,43	369,89	399,25	396,90	371,67	363,09	356,35
	Varkens klasse III		Fl 100kg	385,60	393,30	395,20	386,60	354,70	351,10	342,43	368,51	366,17	340,75	332,86	325,47
	Varkens klasse IV		Fl 100kg	372,90	381,00	382,50	373,90	342,00	338,40	326,43	355,81	353,46	328,11	320,16	312,77
UNITED KINGDOM															
5 REGIONS	Class E	PAB	£ / score	-	-	-	-	-	-	-	-	-	-	-	
	Class I		£ / score	6,622	6,566	6,274	6,475	6,402	6,226	5,789	5,904	6,112	6,452	6,589	6,660
	Class II		£ / score	6,304	6,268	6,202	6,167	6,091	5,941	5,569	5,658	5,857	6,160	6,289	6,364
	Class III		£ / score	5,740	5,734	5,704	5,657	5,581	5,444	5,171	5,211	5,377	5,620	5,731	5,800
	Class IV		£ / score	5,350	5,398	5,397	5,385	5,347	5,293	5,054	5,055	5,113	5,305	5,344	5,397

PRIX CONSTATES SUR LE MARCHÉ INTERIEUR  
 PREISE FESTGESTELLT AUF DEM INLAENDISCHEN MARKT  
 PRICES RECORDED ON THE INTERNAL MARKET  
 PREZZI CONSTATATI SUL MERCATO NAZIONALE  
 PRIJZEN WAARGENOMEN OP DE BINNENLANDSE MARKT  
 PRISER KONSTATETERET PA HJEMMEMARKEDET

VIANDE PORCINE  
 SCHWEINEFLEISCH  
 PIGMEAT  
 CARNE SUINA  
 VARKENSVLEES  
 SVINEKØD

Marchés Märkte Markets Mercati Markten Markeder	Description-Beschreibung Description Descrizione-Omschrijving Beskrivelse		1976												
			AUG		SEP				OCT			NOV			
			23-29	30-5	6-12	13-19	20-26	27-3	4-10	11-17	18-24	25-31	1-7	8-14	
ITALIA															
7 MERCATI	Suini classe I	PVT	Lit 100 kg	.	.	.	.	.	.	.	.	.	.	.	
	Suini classe II		Lit 100 kg	138443	137286	139129	139214	138200	134257	132871	131857	131329	132114	134171	136843
	Suini classe III		Lit 100 kg	.	.	.	.	.	.	.	.	.	.	.	.
LUXEMBOURG															
ø 2 MARCHES	Porcs classe E	PAB	Flux 100 kg	6950,0	6950,0	6897,5	6887,5	6890,0	6865,0	6890,0	6812,5	6550,0	6565,0	6675,0	6575,0
	Porcs classe I		Flux 100 kg	6855,0	6835,0	6787,5	6775,0	6750,0	6735,0	6800,0	6700,0	6450,0	6480,0	6475,0	6480,0
	Porcs classe II		Flux 100 kg	6525,0	6537,0	6487,5	6485,0	6475,0	6400,0	6500,0	6362,5	6100,0	6140,0	6132,5	6225,0
	Porcs classe III		Flux 100kg	6200,0	6250,0	6160,0	6137,5	6100,0	6100,0	6170,0	5950,0	5750,0	5750,0	5800,0	5785,0
	Porcs classe IV		Flux 100 kg	5800,0	5800,0	5800,0	5800,0	5800,0	5800,0	5800,0	5800,0	5800,0	5800,0	5800,0	5800,0
NEDERLAND															
ø 4 MARKTEN	Varkens klasse E	PAB	F1 100 kg	385,90	385,90	394,30	394,30	384,70	376,30	365,80	359,90	359,90	359,90	355,10	355,10
	Varkens klasse I		F1 100kg	376,30	376,30	384,70	384,70	375,10	366,70	356,30	350,30	350,30	350,30	345,50	345,50
	Varkens klasse II		F1 100kg	394,55	394,55	402,93	402,93	393,35	384,95	375,35	368,55	368,55	368,55	363,75	361,55
	Varkens klasse III		F1 100kg	363,80	363,80	372,20	372,20	362,60	354,30	343,80	337,80	337,80	337,80	333,10	333,10
	Varkens klasse IV		F1 100kg	351,10	351,10	359,50	359,50	349,90	341,50	331,10	325,20	325,20	325,20	320,44	320,40
UNITED KINGDOM															
5 REGIONS	Class E	PAB	£/score	-	-	-	-	-	-	-	-	-	-	-	-
	Class I		£/score	6,000	6,000	6,000	6,070	6,210	6,350	6,400	6,430	6,490	6,530	6,550	6,560
	Class II		£/score	5,750	5,760	5,760	5,810	5,950	6,070	6,130	6,130	6,190	6,230	6,260	6,260
	Class III		£/score	5,300	5,300	5,290	5,340	5,470	5,530	5,600	5,610	5,630	5,680	5,690	5,730
	Class IV		£/score	5,110	5,090	5,060	5,080	5,200	5,140	5,320	5,360	5,300	5,310	5,310	5,360

PRIX CONSTATES SUR LE MARCHÉ INTERIEUR  
 PREISE FESTGESTELLT AUF DEM INLAENDISCHEN MARKT  
 PRICES RECORDED ON THE INTERNAL MARKET  
 PREZZI CONSTATATI SUL MERCATO NAZIONALE  
 PRIJZEN WAARGENOMEN OP DE BINNENLANDSE MARKT  
 PRISER KONSTATETERET PÅ HJEMMEMARKEDET

VIANDE PORCINE  
 SCHWEINEFLEISCH  
 PIGMEAT  
 CARNE SUINA  
 VARKENSVLEES  
 SVINEKØD

Marchés Märkte Markets Mercati Markten Markeder	Description-Beschreibung Description Descrizione-Omschrijving Beskrivelse			1976						1977					
				NOV			DEC			JAN				FEB	
				15-21	22-28	29-5	6-12	13-19	20-26	27-2	3-9	10-16	17-23	24-30	31-6
ITALIA															
7 MERCATI	Suini classe I	PVI	Lit 100 kg	.	.	.	.	.	.	.	.	.	.	.	
	Suini classe II		Lit 100 kg	135457	133929	134886	135186	134471	135743	137143	139429	139200	138471	139714	141600
	Suini classe III		Lit 100 kg	.	.	.	.	.	.	.	.	.	.	.	.
LUXEMBOURG															
Ø 2 MARCHES	Porcs classe E	PAB	Flux 100 kg	6440,0	6425,0	6350,0	6350,0	6250,0	6235,0	6240,0	6245,0	6350,0	6400,0	6540,0	6500,0
	Porcs classe I		Flux 100 kg	6275,0	6320,0	6250,0	6260,0	6125,0	6150,0	6130,0	6175,0	6245,0	6300,0	6490,0	6430,0
	Porcs classe II		Flux 100 kg	5915,0	5995,0	5940,0	5930,0	5775,0	5845,0	5855,0	5877,5	5925,0	5995,0	6100,0	6100,0
	Porcs classe III		Flux 100kg	5625,0	5675,0	5560,0	5570,0	5460,0	5505,0	5545,0	5587,5	5650,0	5650,0	5745,0	5720,0
	Porcs classe IV		Flux 100 kg	5800,0	5800,0	5800,0	5800,0	5200,0	5075,0	5075,0	5075,0	5400,0	5400,0	5550,0	5500,0
NEDERLAND															
Ø 4 MARKTEN	Varkens klasse E	PAB	F1 100 kg	355,40	355,10	351,50	346,70	346,70	346,70	370,70	364,70	364,70	369,50	379,10	383,10
	Varkens klasse I		F1 100kg	345,50	345,50	341,90	337,10	337,10	337,10	361,10	355,10	355,10	359,90	369,50	373,60
	Varkens klasse II		F1 100kg	363,93	363,93	360,35	355,58	355,58	355,58	355,58	349,60	349,60	354,40	363,93	368,00
	Varkens klasse III		F1 100kg	333,10	333,10	329,50	324,70	324,70	324,70	348,70	342,70	342,70	347,50	357,10	361,10
	Varkens klasse IV		F1 100kg	320,40	320,40	316,80	312,00	312,00	312,00	336,00	330,00	330,00	334,80	344,30	348,50
UNITED KINGDOM															
5 REGIONS	Class E		£/ score	-	-	-	-	-	-	-	-	-	-	-	-
	Class I		£/ score	6,600	6,630	6,650	6,680	6,660	6,660	6,640	72,400 <sup>(1)</sup>	71,760	70,690	70,410	70,410
	Class II		£/ score	6,290	6,330	6,350	6,370	6,370	6,370	6,350	69,570 <sup>(1)</sup>	68,630	67,600	67,320	67,330
	Class III		£/ score	5,575	5,740	5,780	5,800	5,810	5,810	5,790	63,610 <sup>(1)</sup>	62,900	62,130	61,930	61,930
	Class IV		£/ score	5,400	5,290	5,400	5,410	5,420	5,420	5,310	58,740 <sup>(1)</sup>	59,510	57,590	59,280	59,280

(1) £/100kg à partir du 3.1.1977



QUALITE DE REFERENCE  
REFERENZQUALITAET  
REFERENCE QUALITY  
QUALITA DI RIFERIMENTO  
REFERENTIEKwaliteit  
REFERENCQUALITET

PRIX DE MARCHE  
MARKTPREISE  
MARKET PRICES  
PREZZI DI MERCATO  
MARKTPRIJZEN  
MARKEDSPRISER

VIANDE PORCINE  
SCHWEINEFLEISCH  
PIGMEAT  
CARNE SUINA  
VARKENSVLEES  
SVINEKØD

Marchés Märkte Markets Mercati Markten Markeder	Description Beschreibung Description Descrizione Omschrijving Beskrivelse			1976											
				JAN	FEB	MAR	APR	MAI	JUN	JUL	AUG	SEP	OCT	NOV	DEC
BELGIQUE-BELGIE															
ø ANDERLECHT + 5 MARCHES MARKTEN	Pores cl. II Varkens kl. II PAB	QUALITE DE REFERENCE REFERENTIEKwaliteit PAB	Fb 100 kg	6373,0	6462,8	6383,9	6308,0	5671,7	5711,9	5196,4	5784,1	5771,2	5341,2	5133,5	5029,2
			UC-RE 100 kg	128,38	130,19	129,02	127,83	114,93	115,74	105,30	117,21	116,95	108,23	104,03	101,91
DANMARK															
KØBENHAVN	Svin Klasse II PAB	REFERENCQUALITET PAB	Dkr 100 kg	864,19	885,90	886,00	876,50	871,00	860,60	848,35	849,39	876,00	893,84	901,67	907,13
			RE 100 kg	114,04	116,90	116,91	115,66	114,93	113,56	111,95	112,08	115,59	117,34	114,22	114,91
BR DEUTSCHLAND															
14 MARKTE	Schweine Klasse II PAB	REFERENZQUALITÄT PAB	DM 100 kg	422,19	430,42	438,23	411,94	381,63	380,40	363,96	409,28	400,30	377,22	368,12	360,74
			RE 100 kg	117,97	120,27	124,34	118,35	109,64	109,28	104,56	117,58	115,00	108,37	105,76	103,64
FRANCE															
8 MARCHES	Pores classe II PAB	QUALITE DE REFERENCE PAB	Ff 100 kg	708,84	705,62	724,18	753,71	721,69	698,82	673,17	719,07	717,67	678,39	656,50	630,90
			UC 100 kg	125,83	125,26	129,34	133,80	128,11	124,06	119,50	127,65	127,40	120,43	116,54	112,00
IRELAND															
5 MARKETS	Pigs class II PAB	REFERENCE QUALITY PAB	f cwt	33,68	33,28	33,16	33,80	35,46	35,40	34,69	34,83	34,45	34,54	35,23	35,70
			UA 100 kg	116,63	116,32	114,73	115,92	121,47	121,26	118,85	118,38	117,13	111,50	110,79	112,25
ITALIA															
7 MERCATI	Suini da classe II PAB	QUALITA DI RIFERIMENTO PAB	Lit 100 kg	121,65	125,79	132,82	133,74	121,49	114,35	113,70	129,93	137,97	132,57	135,08	135,77
			UC 100 kg	141,95	146,79	150,39	147,60	126,64	118,75	118,07	134,99	143,28	137,34	140,28	140,68
LUXEMBOURG															
2 MARCHES	Pores classe II PAB	QUALITE DE REFERENCE PAB	Flux 100 kg	6924,5	6998,8	7071,8	6957,7	6747,3	6338,7	6231,9	6501,3	6480,7	6287,7	6058,4	5865,3
			UC 100 kg	139,49	140,99	142,92	140,99	136,73	128,45	126,28	131,74	131,33	127,41	122,77	118,85
NEDERLAND															
4 MARKTEN	Varkens Klasse II PAB	REFERENTIEKwaliteit PAB	F1 100kg	394,50	423,77	426,93	418,93	387,34	384,43	369,89	399,25	396,90	371,67	363,09	356,35
			RE 100 kg	115,39	123,66	124,88	123,12	113,83	112,98	108,71	117,33	116,64	109,23	106,71	104,73
UNITED KINGDOM															
5 regions	Pigs class II PAB	REFERENCE QUALITY PAB	£ score	6,309	6,268	6,202	6,176	6,091	5,941	5,569	5,658	5,857	5,160	6,289	6,364
			UA 100 kg	125,34	129,08	127,11	126,44	125,46	118,00	115,32	115,03	118,89	124,16	127,25	128,69

QUALITE DE REFERENCE  
REFERENZQUALITAET  
REFERENCE QUALITY  
QUALITA DI RIFERIMENTO  
REFERENTIEKwaliteit  
REFERENCKVALITET

PRIX DE MARCHE  
MARKTPREISE  
MARKET PRICES  
PREZZI DI MERCATO  
MARKTPRIJZEN  
MARKEDSPRISER

VIANDE PORCINE  
SCHWEINEFLEISCH  
PIGMEAT  
CARNE SUINA  
VARKENSVLEES  
SVINEKØD

Marchés Märkte Markets Mercati Markten Markeder	Description Beschreibung Description Descrizione Omschrijving Beskrivelse			1976											
				AUG		SEP				OCT				NOV	
				23-29	30-5	6-12	13-19	20-26	27-3	4-10	11-17	18-24	25-31	1-7	8-14
BELGIQUE-BELGIE															
Ø ANDERLECHT + 5 MARCHES MARKTEN	Porcs cl. II Varkens kl. II PAB	QUALITE DE REFERENCE REFERENTIEKwaliteit PAB	Fb 100 kg	5732,0	5751,5	5811,0	5828,5	5753,0	5658,0	5468,5	5208,5	5299,0	5253,0	5139,5	5087,0
			UC-RE 100 kg	116,15	116,55	117,75	118,11	116,58	114,65	110,81	105,55	107,38	106,45	104,15	103,08
DANMARK															
KØBENHAVN	Svin Klasse II PAB	REFERENCKVALITET PAB	Dkr 100 kg	861,00	876,00	876,00	876,00	876,00	876,00	894,00	894,00	894,00	901,00	901,00	901,00
			RE 100 kg	113,61	115,59	115,59	115,59	115,59	115,59	117,97	117,97	117,97	116,17	114,14	114,14
FR DEUTSCHLAND															
14 MARKTE	Schweine Klasse II PAB	REFERENZQUALITÄT PAB	DM 100 kg	405,46	406,69	406,62	401,92	395,54	386,77	374,77	372,77	380,00	377,23	369,00	370,69
			RE 100 kg	116,48	116,84	116,82	115,47	113,63	111,11	107,67	107,09	109,17	108,37	106,01	106,49
FRANCE															
8 MARCHES	Porcs classe II PAB	QUALITE DE REFERENCE PAB	Ff 100 kg	718,38	717,50	725,88	717,88	714,25	709,13	689,86	675,00	668,75	666,75	663,75	660,75
			UC 100 kg	127,53	127,37	128,85	127,44	126,79	125,89	122,47	119,83	118,72	118,36	117,83	117,30
IRELAND															
5 MARKETS	Pigs class II PAB	REFERENCE QUALITY PAB	£ cwt	34,96	34,96	34,96	34,32	33,82	34,32	34,32	34,89	34,54	34,54	34,54	34,85
			UA 100 kg	118,80	118,80	118,80	116,66	114,99	116,66	116,66	109,73	108,65	108,65	108,65	109,60
ITALIA															
7 MERCATI	Suini Classe II PAB	QUALITA DI RIFERIMENTO PAB	Lit 100 kg	138.443	137.281	139.129	139.241	138.200	134.257	132871	131857	131329	132114	134171	136843
			UC 100 kg	143,76	142,56	144,47	144,56	143,51	139,42	137,98	136,94	136,38	137,19	139,33	142,10
LUXEMBOURG															
2 MARCHES	Porcs classe II PAB	QUALITE DE REFERENCE PAB	Flux 100 kg	6525,0	6537,5	6487,5	6485,0	6475,0	6400,0	6500,0	6362,5	6100,0	6140,0	6132,5	6225,0
			UC 100 kg	132,22	132,48	131,46	131,41	131,21	129,69	131,72	128,93	123,61	124,42	124,27	126,14
NEDERLAND															
4 MARKTEN	Varkens Klasse II PAB	REFERENTIEKwaliteit PAB	F1 100kg	394,55	394,55	402,93	402,93	393,35	384,95	375,35	368,55	368,55	368,55	363,75	361,55
			RE 100 kg	115,95	115,95	118,41	118,41	115,60	113,13	110,31	108,31	108,31	108,31	106,90	106,25
UNITED KINGDOM															
5 REGIONS	Pigs class II PAB	REFERENCE QUALITY PAB	£ score	5,75	5,76	5,76	5,81	5,95	6,07	6,13	6,13	6,19	6,23	6,26	6,26
			UA 100 kg	116,82	117,01	117,01	117,98	120,69	123,01	124,17	124,17	125,33	126,10	126,69	126,69

QUALITE DE REFERENCE  
 REFERENZQUALITAET  
 REFERENCE QUALITY  
 QUALITA DI RIFERIMENTO  
 REFERENTIEKwaliteit  
 REFERENCKVALITET

PRIX DE MARCHÉ  
 MARKTPREISE  
 MARKET PRICES  
 PREZZI DI MERCATO  
 MARKTPRIJZEN  
 MARKEDSPRISER

VIANDE PORCINE  
 SCHWEINFLEISCH  
 PIGMEAT  
 CARNE SUINA  
 VARKENSVLEES  
 SVINERØD

Marchés Märkte Markets Mercati Markten Markeder	Description Beschreibung Description Descrizione Omschrijving Beskrivelse			1976						1977						
				NOV			DEC			JAN				FEB		
				15-21	22-28	29-5	6-12	13-19	20-26	27-2	3-9	10-16	17-23	24-30	31-6	
BELGIQUE-BELGIE																
Ø ANDERLECHT + 5 MARCHES MARKTEN	Pores cl. II Varkens kl. II PAB	Qualité de référence Referentie- kwaliteit PAB	Fb 100 kg	5142,0	5169,0	5121,5	4976,5	4946,5	5026,5	5130,0	5286,5	5249,0	5303,0	5438,5	5521,5	
				UC-RE 100 kg	104,20	104,75	103,78	100,84	100,24	101,86	103,95	107,13	106,37	107,46	110,21	111,89
DANMARK																
KØBENHAVN	Svin Klasse II PAB	Reference- kvalitet PAB	Dkr 100 kg	901,00	901,00	911,00	911,00	911,00	901,00	901,00	901,00	822,00	822,00	822,00	822,00	
				RE 100 kg	114,14	114,14	115,40	115,40	115,40	114,14	114,14	114,14	104,13	104,13	104,13	104,13
BR DEUTSCHLAND																
14 MARKTE	Schweine Klasse II PAB	Referenz- qualität PAB	DM 100 kg	368,46	365,08	365,54	363,23	358,77	357,54	359,69	362,00	364,64	364,50	367,93	372,71	
				RE 100 kg	105,85	104,88	105,02	104,35	103,07	102,72	103,33	104,00	104,76	104,72	105,72	107,08
FRANCE																
8 MARCHES	Pores classe II PAB	Qualité de référence PAB	Ff 100 kg	659,00	647,00	641,63	635,00	624,25	625,63	613,13	637,00	649,75	664,25	669,63	682,38	
				UC 100 kg	116,99	114,86	113,90	112,73	110,82	111,06	112,04	113,08	115,34	117,92	118,87	121,14
IRELAND																
5 MARKETS	Pigs class II PAB	Reference quality PAB	£ cwt	35,67	35,67	35,95	36,05	35,52	35,52	35,52	35,52	35,64	36,20	36,45	36,45	
				UA 100 kg	112,15	112,15	113,00	113,31	111,67	111,67	111,67	111,67	112,06	104,83	105,54	105,54
ITALIA																
7 MERCATI	Suini classe II PAB	Qualità di riferimento PAB	Lit 100 kg	135457	133929	134886	135186	134471	135741	137514	139429	139200	138471	139714	141600	
				UC 100 kg	140,66	139,08	140,07	140,38	139,64	140,96	142,80	144,79	144,55	143,79	145,08	147,04
LUXEMBOURG																
2 MARCHES	Pores classe II PAB	Qualité de référence PAB	Flux 100 kg	5915,0	5995,0	5940,0	5930,0	5775,0	5845,0	5855,0	5877,5	5925,0	5995,0	6100,0	6100,0	
				UC 100 kg	119,86	121,48	120,37	120,16	117,03	118,44	118,65	119,10	120,06	121,48	123,61	123,61
NEDERLAND																
4 MARKTEN	Varkens Klasse II PAB	Referentie- kwaliteit PAB	Fl 100kg	363,93	363,93	360,35	355,58	355,58	355,58	355,58	349,60	349,60	349,60	363,93	368,00	
				RE 100 kg	106,95	106,95	105,90	104,50	104,50	104,50	104,50	102,74	102,74	104,15	106,95	108,15
UNITED KINGDOM																
5 REGIONS	Pigs class II PAB	Reference quality PAB	£ score	6,29	6,33	6,35	6,37	6,37	6,37	6,37	6,37	(1) 69,57	68,63	67,60	67,32	67,33
				UA 100 kg	127,27	128,04	128,43	128,81	128,81	128,81	128,43	127,68	126,03	124,22	123,73	123,76

(1) £/100kg à partir du 3.1.1977

SLAGTEDE SVIN

GESCHLACHTETE SCHWEINE

PIG CARCASSES

PORCS ABATTUS

SUINI MACELLATI

GESLACHTE VARKENS

Markedspriser og  
slusepriser

Marktpreise und  
Einschleusungspreis

Market prices and  
sluice gate prices

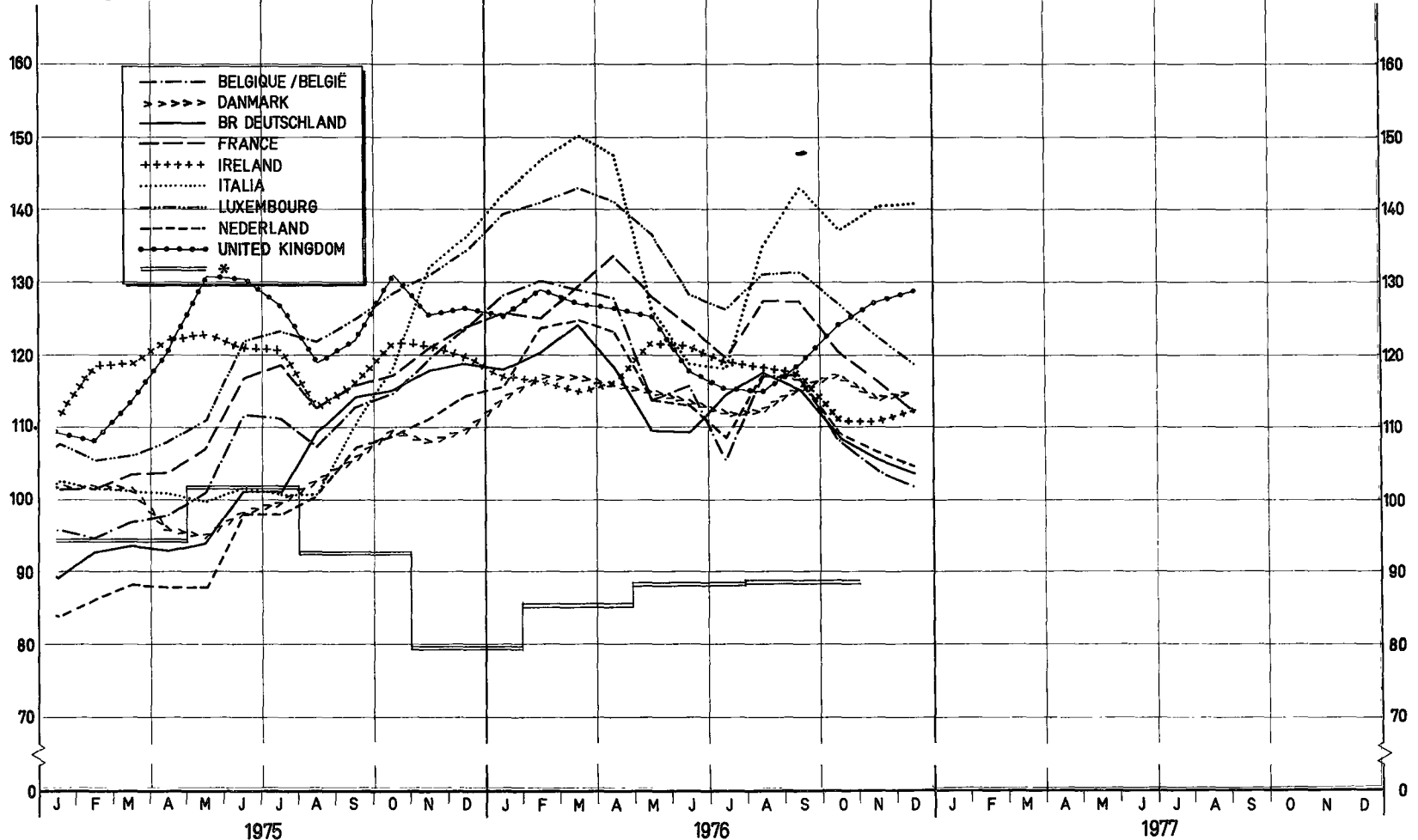
Prix de marché et  
prix d'écuse

Prezzi di mercato e  
prezzi limite

Marktprijzen en  
sluisprizen

UC/RE/UA 100 kg

UC/RE/UA 100 kg



\*Slusepriser overfor tredjelande / Einschleusungspreis gegenüber Drittländern / Sluice gate prices against third countries / Prix d'écuse envers les pays tiers  
Prezzi limite verso paesi terzi / Sluisprijs tegenover derde landen

ECLAIRCISSEMENTS CONCERNANT LE GRAPHIQUE : "EVOLUTION DES PRIX  
DES PORCS DANS LES PAYS DE LA CEE"  
(moyenne mobile de 12 mois en UC par 100 kg poids abattu)

---

Les prix, qui ont servi de base pour l'établissement du graphique, se rapportaient, pour la période qui précède l'instauration, au 1er juillet 1967, d'un marché unique pour la viande porcine, aux qualités de référence sur les marchés représentatifs des Etats membres. A la rigueur, ces prix ont été corrigés afin de les rendre comparables entr'eux. Pour les prix valables à partir du 1er juillet 1967, il faut se référer aux éclaircissements page 7.

o o o

Note: Pour la France et l'Italie, les prix pour la qualité de référence, respectivement pour les années 1950-1957 et 1950-1956, n'étaient pas disponibles. Les calculs ont donc été faits sur base d'autres données.

1. Pour la France : ont été pris en considération les prix des porcs vivants cat. I sur le marché de La Villette, lesquels ont été convertis en prix poids abattu (x 1,3). Vu la différence de qualité (les cotations de La Villette étant, pendant la période de 1958-1964, inférieures de 2,3 % à celles de la qualité "Belle coupe" aux Halles centrales de Paris), il y eût lieu d'ajuster ces prix (x 1,0235).
2. Pour l'Italie : ont été reprises les cotations sur le marché de Milano pour les porcs de 150 kg poids vif, qui ont été converties ensuite en prix poids abattu (x 1,3).

ERLÄUTERUNGEN ZUM SCHAUILLD : "ENTWICKLUNG DER SCHWEINEPREISE IN DEN LÄNDERN DER EWG"  
(Gleitender 12-Monatsdurchschnitt - RE je 100 kg Schlachtgewicht)

---

Die diesem Schaubild zugrunde liegenden Preise waren Preise auf den Referenzmärkten für Schweine der Referenzqualität zum Zeitpunkt vor der Errichtung eines gemeinsamen Marktes für Schweinefleisch am 1. Juli 1967. Die Preise sind teilweise berichtigt worden, damit sie untereinander vergleichbar sind. Für die Preise, die ab 1. Juli 1967 gültig sind, gelten die Erläuterungen auf Seite 8

o o o

Bemerkung : Für Frankreich und Italien sind die Preise für die Referenzqualität für die Jahre 1950-1957 beziehungsweise 1950-1956 nicht vorhanden. Aus diesem Grunde sind für diese Zeiträume Preise aus vorhandenen Angaben errechnet worden.

1. Für Frankreich wird dabei ausgegangen von Preisen für lebende Schweine, Kat. I, auf dem Markt von "La Villette". Nach Umrechnung dieser Preise auf Basis Schlachtgewicht (x 1,3) wurden die Ergebnisse umgerechnet (x 1,0235), um den Qualitätsunterschied auszugleichen, da im Durchschnitt der Jahre 1958-1964 diese Preise von "La Villette" um 2,3 % niedriger gewesen sind, als diejenigen für die Referenzqualität ("belle coupe") in den "Halles centrales de Paris".
2. Für Italien wurden für den oben genannten Zeitraum die Notierungen auf dem Markt von Milano für Schweine mit 150 kg Lebendgewicht verwendet, die dann auf Basis Schlachtgewicht (x 1,3) umgerechnet worden sind.

EXPLANATORY NOTE TO THE GRAPH : "TREND OF PIG PRICES  
IN EEC COUNTRIES"  
(sliding average over 12 months in u.s./100 kg slaughtered weight)

---

For the period preceding the introduction of a single market for pigmeat on 1 July 1967, the prices used to plot the graph relate to reference qualities on representative markets in Member States. These prices have been corrected where necessary to make them comparable. Please see the explanatory note on page 9 for prices valid from 1 July 1967.

o o o o o

NB : For France and Italy the prices for the reference quality for 1950-57 and 1950-56 respectively were not available. The calculations had therefore to be based on alternative data.

1. For France the prices for live pigs of cat. I on the La Villette market were taken into account. These were then converted into slaughtered weight prices (x 1.3). Because of the difference in quality ("La Villette" quotations for the period 1958-64 were 2.3 % lower than those for the "Belle coupe" quality at "les Halles centrales de Paris"), it was necessary to adjust these prices (x 1.0235)
2. For Italy, quotations on the Milan market for 150 kg live-weight pigs were taken into account. These were then converted into slaughtered weight prices (x 1.3).

+.+.+.+.+.+.+.+

SPIEGAZIONI RELATIVE AL GRAFICO : "EVOLUZIONE DEI PREZZI DEI SUINI NEI PAESI DELLA CEE"  
(media mobile di 12 mesi-UC per 100 kg peso morto)

---

I prezzi presi come base per la realizzazione del grafico, si riferiscono, per il periodo precedente l'entrata in vigore, il 1° luglio 1967, del mercato unico delle carni suine, alle qualità di riferimento sui mercati rappresentativi degli Stati membri. Se del caso, detti prezzi sono stati corretti per renderli comparabili fra loro. Per i prezzi, in vigore a partire dal 1° luglio 1967, riferirsi a chiarimenti della pagina 10.

o o o

Nota : I prezzi per la qualità di riferimento, per la Francia e l'Italia rispettivamente per gli anni 1950-1957 e 1950-1956, non erano disponibili. I calcoli sono stati dunque eseguiti sulla base di altri dati.

1. Per la Francia : sono stati presi in considerazione i prezzi dei suini vivi Cat. I sul mercato de "La Villette", i quali sono stati convertiti in prezzi peso morto (x 1,3). E' stato necessario adattare questi prezzi (x 1,0235) - vista la differenza di qualità (essendo le quotazioni de "La Villette", durante il periodo 1958-1964, inferiori di 2,3 % a quelle della qualità "Belle coupe" alle "Halles centrales de Paris").
2. Per l'Italia : sono state prese in considerazione le quotazioni sul mercato di Milano per i suini da 150 kg peso vivo, che, in seguito, sono state convertite in prezzi peso morto (x 1,3).

TOELICHTING OP DE GRAFIEK : "ONTWIKKELING VAN DE VARKENSPRIJZEN IN DE LANDEN VAN DE EEC"  
(12-maandelijks voortschrijdend gemiddelde-RE per 100 kg geslacht gewicht)

---

Voor de samenstelling van de grafiek werden, voor de periode voor de inwerkingtreding van de gemeenschappelijke markt voor varkensvlees op 1 juli 1967, de prijzen genomen die betrekking hadden op de op de referentiemarkten van de Lid-Staten verhandelde referentiekwaliteiten, waarop eventueel correcties werden toegepast, ten einde ze onderling vergelijkbaar te maken. Voor de prijzen vanaf 1 juli 1967, zij verwezen naar de toelichting op blz. 11.

o o o

Nota : Voor Frankrijk en Italië waren de prijzen voor de referentiekwaliteit respectievelijk voor de jaren 1950-1957 en 1950-1956 niet beschikbaar. Daarom werden zij vastgesteld aan de hand van andere wel beschikbare gegevens.

1. Voor Frankrijk werd uitgegaan van de prijzen voor levende varkens cat. I op de markt van La Villette. Na omrekening van deze prijzen op basis geslacht gewicht ( $\times 1,3$ ) vond een aanpassing voor verschil in kwaliteit plaats ( $\times 1,0235$ ), omdat gemiddeld over de jaren 1958-1964 de prijzen van La Villette 2,3 % lager lagen dan die van "Belle coupe" in de "Halles centrales de Paris".
2. Voor Italië werden de noteringen op de markt van Milano voor varkens van 150 kg levend gewicht genomen, en omgerekend op basis geslacht gewicht ( $\times 1,3$ ).

+ . + . + . + . + . + . + . + . +

FORKLARINGER TIL DIAGRAMMET : "SVINEPRISERNES UDVIKLING I EØF-LANDENE"  
(Variabelt 12 måneders gennemsnit - RE pr. 100 kg slagtevaegt)

---

De priser, der ligger til grund for dette diagram, var priser på medlemslandenes repræsentative markeder for svin af referencekvalitet for tiden før oprettelsen af et fælles marked for svinekød den 1. juli 1967. Priserne er delvis justeret, for at de kan sammenlignes indbyrdes. For de priser, der er gyldige fra 1. juli 1967, gælder forklaringerne på side 12.

o o o

Bemærkning : For Frankrig og Italien foreligger priserne for referencekvaliteten for årene 1950-1957 henholdsvis 1950-1956 ikke. Priserne for disse perioder er derfor udregnet på grundlag af andre oplysninger.

1. For Frankrigs vedkommende er man gået ud fra priserne på levende svin, kat. I, på markedet "La Villette". Efter omregning af disse priser på grundlag af slagtevaegten ( $\times 1,3$ ) blev resultaterne omregnet ( $\times 1,0234$ ) for at udligne kvalitetsforskellen, da disse priser på "La Villette" i gennemsnit i årene 1958-1964 har været 2,3 % lavere end priserne for referencekvaliteten ("Belle Coupe") i "Halles centrales de Paris".
2. For Italiens vedkommende anvendtes for ovennævnte tidsrum noteringerne på markedet i Milano for svin af 150 kg levende vaegt, som så er omregnet på grundlag af slagtevaegt ( $\times 1,3$ ).

Udvikling for suinekøds priser<sup>(1)</sup>  
i EF landene

Glidende 12 månedsgen nemsnitspris<sup>(2)</sup>  
(RE/100 kg slagtevægt)

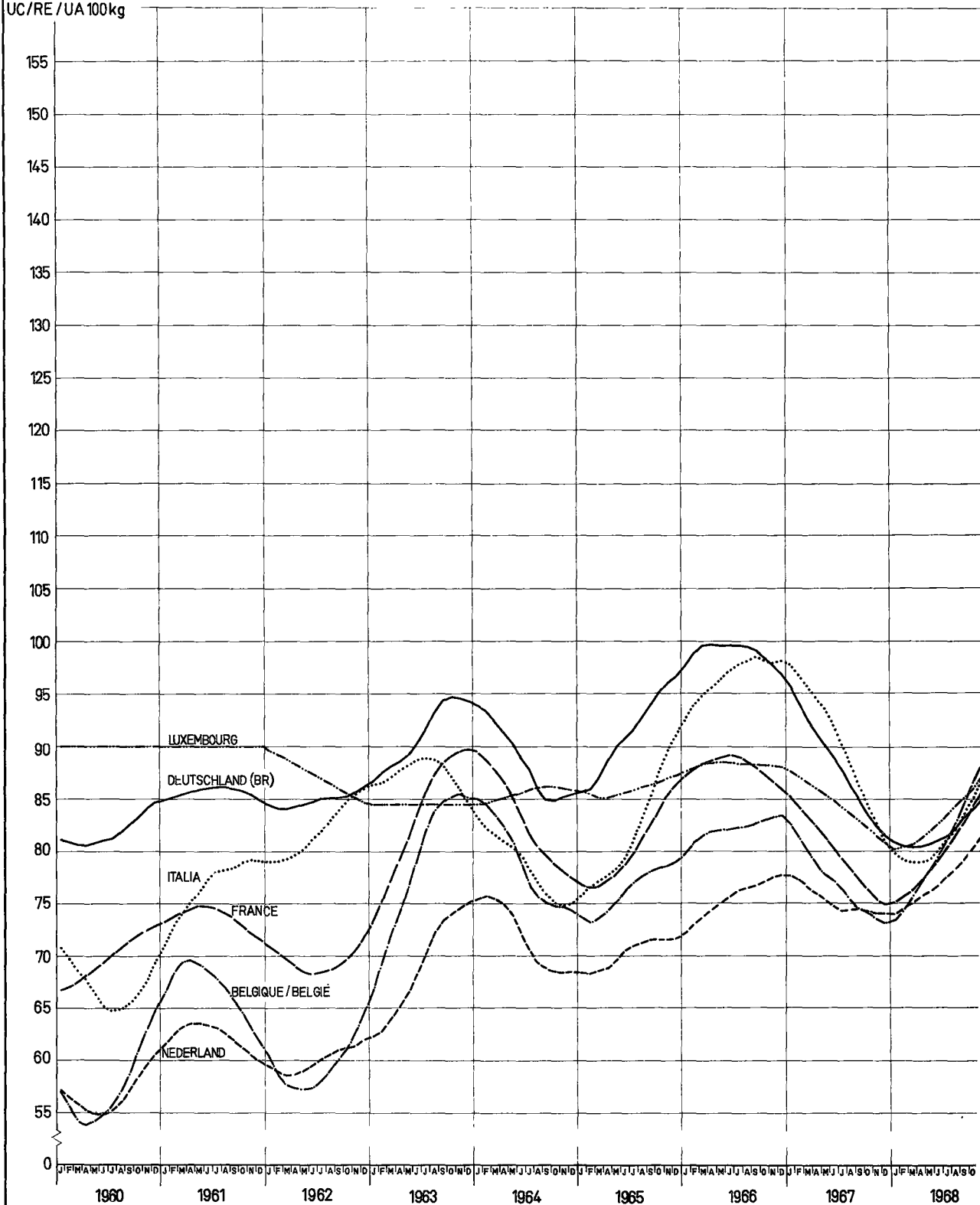
Entwicklung der Schweinepreise<sup>(1)</sup>  
in den Ländern der EG

Gleitende 12 Monatsdurchschnitte<sup>(2)</sup>  
(RE/100 kg Schlachtgewicht)

Evolution des prix des porcs<sup>(1)</sup>  
dans les pays de la CE

Moyennes mobiles de 12 mois<sup>(2)</sup>  
(UC/100 kg poids abattu)

UC/RE/UA 100kg



(1) Prisen for reference kvaliteten - Preise der Referenzqualität - Prix de la qualité de référence

(2) Beregnet efter omregning af original prisene i RE for den hver måned gyldige veksel kurs  
Berechnet nach Umrechnung der Originalpreise in RE zu den in den einzelnen Monaten jeweils gültigen Wechselkursen  
Calculées après conversion des prix originaux en UC au cours de change valable dans chacun des mois en question



Evoluzione dei prezzi dei suini<sup>(1)</sup>  
nei paesi della CE

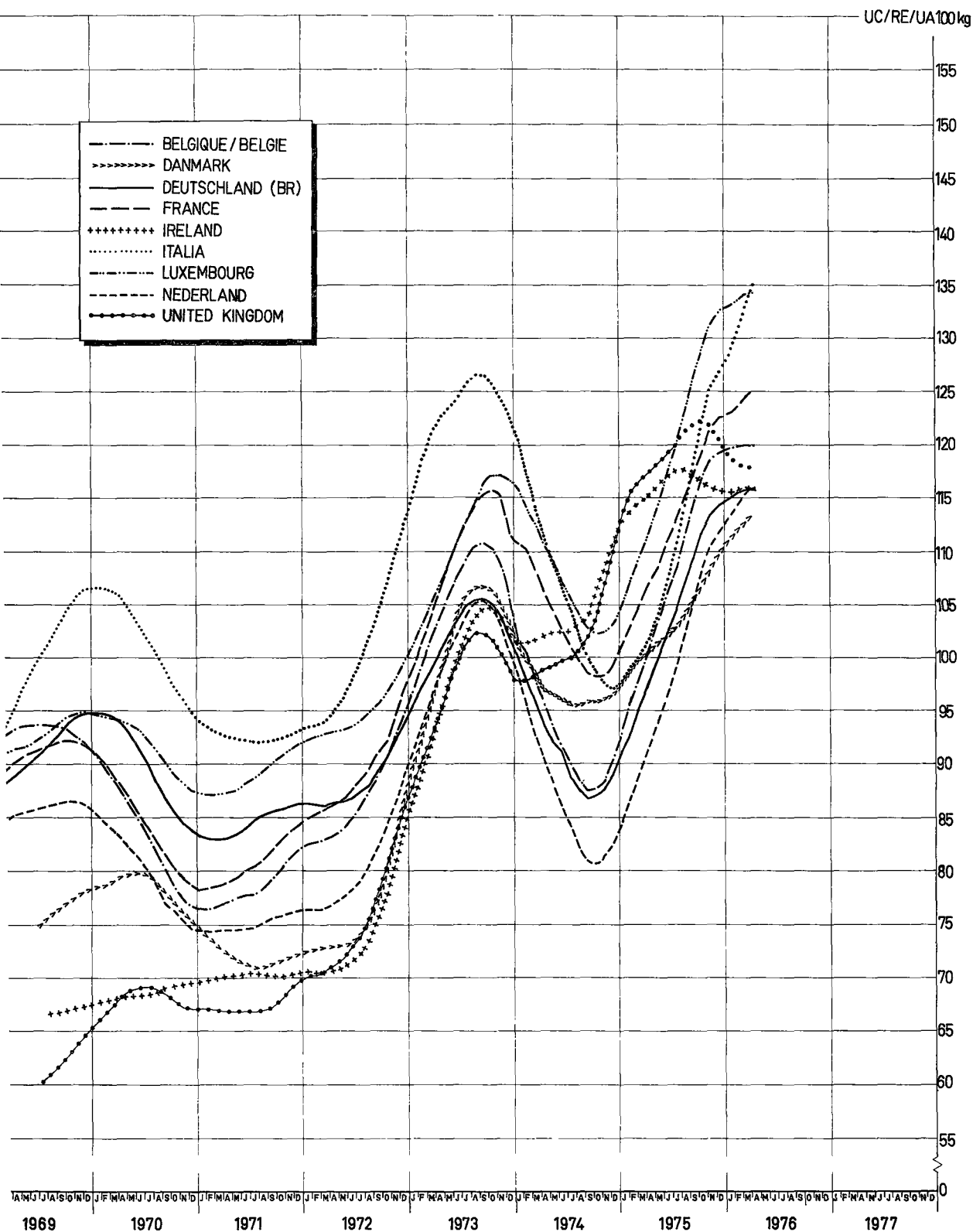
Medie mobili di 12 mesi<sup>(2)</sup>  
(UC/100kg peso morto)

Ontwikkeling van de varkensprijzen<sup>(1)</sup>  
in de landen van de EG

12 maandelijks voortgeschrijdende gemiddelden<sup>(2)</sup>  
(RE/100kg geslacht gewicht)

Evolution of pork prices<sup>(1)</sup>  
in EC countries

Sliding averages over 12 months<sup>(2)</sup>  
(UA/100kg slaughtered weight)



zzi della qualità di riferimento - Prijzen van de referentekwaliteit - Prices for the reference quality

colate dopo conversione in UC dei prezzi originali in base al tasso di cambio in vigore in ciascun mese  
ekend na omrekening van de originele prijzen in RE tegen de in de afzonderlijke maanden geldende wisselkoersen  
culated following conversion of the original prices into UA at the exchange rate valid for each of the months in question

CCE - 06 VI - 62.74.02.68

PRIX CONSTATES SUR LE MARCHÉ INTERIEUR  
 PREISE FESTGESTELLT AUF DEM INLAENDISCHEN MARKT  
 PRICES RECORDED ON THE INTERNAL MARKET  
 PREZZI CONSTATATI SUL MERCATO NAZIONALE  
 PRIJZEN WAARGENOMEN OP DE BINNENLANDSE MARKT  
 PRISER KONSTATETERET PÅ HJEMMEMARKEDET

VIANDE PORCINE  
 SCHWEINEFLEISCH  
 PIGMEAT  
 CARNE SUINA  
 VARKENSVLEES  
 SVINEKÖD

kg

Marchés Märkte Markets Mercati Markten Markeder	Produits pilotes Leiterzeugnisse Pilot products Prodotti pilota Pilotprodukten Ledeprodukter		1976											
			JAN	FEV	MAR	APR	MAI	JUN	JUL	AOUT	SEP	OCT	NOV	DEC
BELGIQUE-BELGIË														
Anderlecht	Jambons - Hammen	Fb	89,7	91,9	92,6	94,8	88,7	87,4	86,7	88,0	88,0	85,4	80,8	78,9
	Longes - Karbonadestrengen	Fb	103,4	101,8	101,2	100,8	96,8	100,8	94,3	104,7	100,9	94,8	91,0	90,1
	Epaules - Schouders	Fb	70,1	72,7	71,5	71,8	66,5	64,6	60,1	64,4	65,7	62,1	61,9	60,5
	Lard de poitrine-Buikspek	Fb	51,3	55,5	56,0	54,9	46,7	43,6	40,5	47,1	49,3	47,9	44,9	45,3
	Lard, frais- Spek, vers	Fb	20,9	18,9	19,3	19,5	18,5	17,3	16,4	19,2	20,4	19,3	18,5	17,9
DANMARK														
København	Skinker	Dkr	12,22	12,45	12,50	12,44	11,73	11,30	11,42	12,23	12,45	11,62	11,45	10,66
	Kam (karbonade)	Dkr	18,25	18,50	18,50	18,10	17,00	16,38	16,70	17,88	17,50	17,40	17,38	16,90
	Bov	Dkr	9,50	9,98	10,00	9,88	9,23	8,90	8,64	9,33	9,35	8,66	8,75	8,40
	Brytflaesk	Dkr	10,52	11,08	10,53	10,30	10,50	9,75	9,30	10,20	10,30	10,46	10,50	9,86
	Svinespaek, fersk	Dkr	4,50	4,50	3,88	3,44	3,20	2,70	2,70	2,93	3,45	4,00	4,20	3,92
BR DEUTSCHLAND														
2 Märkte	Schinken	DM	5,74	5,91	6,02	5,94	5,77	5,80	5,49	5,89	5,77	5,57	5,46	5,31
	Kotelettstränge	DM	7,50	7,52	7,51	7,40	7,48	7,78	7,86	8,11	7,59	7,11	6,97	6,80
	Schultern	DM	4,76	4,94	4,99	4,78	4,53	4,54	4,29	4,87	4,63	4,35	4,34	4,30
	Büchse und Bauchspeck	DM	3,89	4,09	4,17	3,76	3,22	3,02	2,88	3,67	3,70	3,64	3,74	3,55
	Speck, frisch	DM	1,26	1,34	1,29	1,21	1,05	0,96	0,91	1,08	1,13	1,15	1,16	1,11
FRANCE														
Paris-Rungis	Jambons	Ff	9,52	9,53	9,70	10,18	9,57	9,48	9,82	9,66	9,10	8,46	8,23	8,14
	Longes	Ff	11,41	10,85	11,21	12,59	11,71	12,11	12,02	12,60	12,10	10,82	10,66	9,85
	Epaules	Ff	5,65	5,78	5,64	5,59	5,07	4,64	4,06	5,44	6,04	5,63	5,10	5,08
	Poitrines (entrelardées)	Ff	5,77	6,82	6,73	6,29	4,94	4,30	4,02	5,18	6,27	6,59	6,51	6,33
	Lard, frais	Ff	1,59	1,35	1,61	2,03	1,88	1,52	1,23	1,48	1,63	1,89	1,74	1,73
IRELAND														
Dublin	Hams	£/	.	.	.	.	.	.	.	.	.	.	.	.
	Loins	£/	.	.	.	.	.	.	.	.	.	.	.	.
	Schoulders	£/	.	.	.	.	.	.	.	.	.	.	.	.
	Bellies (streaky)	£/	.	.	.	.	.	.	.	.	.	.	.	.
	Pig fat (fresh)	£/	.	.	.	.	.	.	.	.	.	.	.	.

PRIX CONSTATES SUR LE MARCHÉ INTERIEUR  
 PREISE FESTGESTELLT AUF DEM INLAENDISCHEN MARKT  
 PRICES RECORDED ON THE INTERNAL MARKET  
 PREZZI CONSTATATI SUL MERCATO NAZIONALE  
 PRIJZEN WAARGENOMEN OP DE BINNENLANDSE MARKT  
 PRISER KONSTATERT PÅ HJEMMEMARKEDET

VIANDE PORCINE  
 SCHWEINEFLEISCH  
 PIGMEAT  
 CARNE SUINA  
 VARKENSVLEES  
 SVINEKØD

kg

Marchés Märkte Markets Mercati Markten Markeder	Produits pilotes Leiterzeugnisse Pilot products Prodotti pilota Pilotproducten Ledeprodukter		1976											
			AUG		SEP				OCT				NOV	
			23-29	30-5	6-12	13-19	20-26	27-3	4-10	11-17	18-24	25-31	1-7	8-14
BELGIQUE-BELGIË														
Anderlecht	Jambons - Hammen	Fb	88,0	88,0	88,0	88,0	88,0	88,0	86,5	85,0	85,0	84,0	81,5	81,5
	Longes - Karbonadestrengen	Fb	100,0	103,0	104,5	101,0	98,5	96,0	95,0	93,5	95,0	95,0	90,0	91,5
	Epaules - Shoulders	Fb	65,0	65,0	66,0	66,0	66,0	65,0	62,0	61,0	62,0	62,0	62,0	61,5
	Lard de poitrine-Buikspek	Fb	48,5	48,5	49,5	49,5	49,5	49,5	48,0	47,0	48,0	48,0	45,0	45,0
	Lard, frais- Spek, vers	Fb	20,0	20,0	20,5	20,5	20,5	20,0	19,5	19,0	19,0	19,5	19,0	18,5
DANMARK														
København	Skinker	Dkr	12,30	12,30	12,50	12,50	12,50	12,20	11,90	11,60	11,20	11,20	11,50	11,50
	Kam (karbonade)	Dkr	18,00	17,50	18,00	17,50	17,00	17,00	17,50	17,50	17,50	17,50	17,50	17,50
	Bov	Dkr	9,40	9,40	9,40	9,40	9,20	8,90	8,70	8,70	8,50	8,50	8,80	8,80
	Brystflaesk	Dkr	10,30	10,30	10,30	10,30	10,30	10,30	10,50	10,50	10,50	10,50	10,50	10,50
	Svinespaek, fersk	Dkr	3,30	3,30	3,30	3,60	3,60	3,60	3,80	4,20	4,20	4,20	4,20	4,20
BR DEUTSCHLAND														
2 Märkte	Schinken	DM	5,81	5,81	5,79	5,79	5,73	5,70	5,61	5,41	5,61	5,59	5,41	5,51
	Kotelettstränge	DM	8,03	8,03	7,73	7,56	7,33	7,26	7,11	7,05	7,11	7,09	6,99	7,01
	Schultern	DM	4,80	4,80	4,70	4,59	4,55	4,48	4,35	4,28	4,38	4,36	4,29	4,35
	Bäuche und Bauchspeck	DM	3,76	3,76	3,71	3,73	3,66	3,63	3,58	3,60	3,68	3,71	3,68	3,76
	Speck, frisch	DM	1,13	1,13	1,14	1,14	1,14	1,13	1,13	1,13	1,18	1,18	1,16	1,16
FRANCE														
Paris-Rungis	Jambons	Ff	9,90	9,55	9,05	8,90	9,10	9,00	8,80	8,40	8,20	8,20	8,25	8,30
	Longes	Ff	11,75	12,05	12,55	12,20	12,00	11,40	10,80	10,90	10,75	10,60	10,70	11,00
	Epaules	Ff	6,00	6,00	5,95	6,00	6,20	6,00	5,90	5,70	5,45	5,30	5,25	5,15
	Poitrines (entrelardées)	Ff	6,00	6,00	6,10	6,25	6,50	6,50	6,60	6,60	6,60	6,60	6,60	6,55
	Lard, frais	Ff	1,60	1,75	1,65	1,60	1,55	1,65	1,70	1,85	2,00	2,10	2,05	1,85
IRELAND														
Dublin	Hams	£/	.	.	.	.	.	.	.	.	.	.	.	.
	Loins	£/	.	.	.	.	.	.	.	.	.	.	.	.
	Shoulders	£/	.	.	.	.	.	.	.	.	.	.	.	.
	Bellies (streaky)	£/	.	.	.	.	.	.	.	.	.	.	.	.
	Pig fat (fresh)	£/	.	.	.	.	.	.	.	.	.	.	.	.

PRIX CONSTATES SUR LE MARCHÉ INTERIEUR  
 PREISE FESTGESTELLT AUF DEM INLAENDISCHEN MARKT  
 PRICES RECORDED ON THE INTERNAL MARKET  
 PREZZI CONSTATATI SUL MERCATO NAZIONALE  
 PRIJZEN WAARGENOMEN OP DE BINNENLANDSE MARKT  
 PRISER KONSTATERT PÅ HJEMMEMARKEDET

VIANDE PORCINE  
 SCHWEINEFLEISCH  
 PIGMEAT  
 CARNE SUINA  
 VARKENSVLEES  
 SVINEKØD

kg

Marchés Märkte Markets Mercati Markten Markeder	Produits pilotes Leiterzeugnisse Pilot products Prodotti pilota Pilotproducten Ledeprodukter		1976						1977					
			NOV			DEC			JAN				FEB	
			15-21	22-28	29-5	6-12	13-19	20-26	27-2	3-9	10-16	17-23	24-30	31-6
BELGIQUE-BELGIË														
Anderlecht	Jambons - Hammen	Fb	81,0	79,5	79,0	79,5	78,0	79,0	79,0	79,5	79,5	81,0	81,0	84,5
	Longes - Karbonadestrengen	Fb	91,5	91,0	89,0	88,5	89,5	91,5	92,5	91,5	91,5	91,5	93,5	93,5
	Epaules - Schouders	Fb	62,5	62,0	61,0	60,0	60,0	61,0	61,0	61,0	61,0	61,0	63,5	66,0
	Lard de poitrine-Buikspek	Fb	45,0	44,5	44,5	45,0	45,0	46,0	46,0	46,0	47,0	47,0	48,0	49,5
	Lard, frais- Spek, vers	Fb	18,5	18,0	18,0	17,5	18,0	18,0	18,0	18,0	18,5	18,5	18,5	19,0
DANMARK														
København	Skinker	Dkr	11,50	11,30	10,90	10,60	10,60	10,60	10,60	10,60	10,60	10,60	10,80	11,00
	Kam (karbonade)	Dkr	17,00	17,50	17,50	17,00	17,00	17,00	16,00	15,50	15,50	15,50	16,00	16,50
	Rov	Dkr	8,80	8,60	8,40	8,40	8,40	8,40	8,40	8,40	8,70	9,00	9,30	9,60
	Brystflaesk	Dkr	10,50	10,50	10,50	10,20	9,70	9,70	9,20	8,90	8,90	8,70	8,70	8,50
	Svinespaek, fersk	Dkr	4,20	4,20	4,20	4,00	3,80	3,80	3,80	3,80	3,80	3,80	3,80	3,80
BR DEUTSCHLAND														
2 Märkte	Schinken	DM	5,48	5,45	5,36	5,29	5,26	5,31	5,34	5,34	5,34	5,26	5,29	5,30
	Kotelettstränge	DM	6,99	6,94	6,86	6,75	6,73	6,83	6,86	6,84	6,78	6,65	6,74	6,74
	Schultern	DM	4,35	4,35	4,35	4,40	4,28	4,24	4,20	4,21	4,24	4,20	4,29	4,28
	Bäuche und Bauchspeck	DM	3,78	3,74	3,75	3,71	3,63	3,45	3,14	3,40	3,39	3,40	3,39	3,36
	Speck, frisch	DM	1,14	1,16	1,18	1,15	1,14	1,05	1,05	1,08	1,10	1,08	1,08	1,08
FRANCE														
Paris-Rungis	Jambons	Ff	8,15	8,20	8,35	8,15	7,90	7,95	8,50	8,60	8,65	8,60	8,80	9,05
	Longes	Ff	10,80	10,30	10,05	9,90	9,80	9,70	9,85	10,10	11,10	11,40	11,05	11,40
	Epaules	Ff	5,00	4,95	5,20	5,20	5,05	5,00	5,00	5,00	5,20	5,20	5,20	5,30
	Poitrines (entrelardées)	Ff	6,40	6,50	6,50	6,50	6,25	6,20	6,20	6,25	6,30	6,30	6,60	7,30
	Lard, frais	Ff	1,50	1,55	1,80	1,80	1,65	1,60	1,85	1,50	1,40	1,40	1,45	1,70
IRELAND														
Dublin	Hams	£/	.	.	.	.	.	.	.	.	.	.	.	.
	Loins	£/	.	.	.	.	.	.	.	.	.	.	.	.
	Schoulders	£/	.	.	.	.	.	.	.	.	.	.	.	.
	Bellies (streaky)	£/	.	.	.	.	.	.	.	.	.	.	.	.
	Pig fat (fresh)	£/	.	.	.	.	.	.	.	.	.	.	.	.

PRIX CONSTATES SUR LE MARCHÉ INTERIEUR  
 PREISE FESTGESTELLT AUF DEM INLAENDISCHEN MARKT  
 PRICES RECORDED ON THE INTERNAL MARKET  
 PREZZI CONSTATATI SUL MERCATO NAZIONALE  
 PRIJZEN WAARGENOMEN OP DE BINNENLANDSE MARKT  
 PRISER KONSTATETERET PÅ HJEMMEMARKEDET

VIANDE PORCINE  
 SCHWEINEFLEISCH  
 PIGMEAT  
 CARNE SUINA  
 VARKENSVLEES  
 SVINEKØD

Marchés Märkte Markets Mercati Markten Markeder	Produits pilotes Leiterzeugnisse Pilot products Prodotti pilota Pilotproducten Ledeprodukter		1976											
			JAN	FEB	MAR	APR	MAI	JUN	JUL	AOUT	SEP	OCT	NOV	DEC
ITALIA														
Milano	Prosciutti	Lit	1983	2188	2280	2300	2096	2170	2143	2488	2500	2405	2475	2360
	Lombate	Lit	2413	2188	2428	2458	2300	2240	2248	2460	2664	2610	2458	2350
	Spalle	Lit	1418	1520	1534	1538	1473	1346	1338	1425	1458	1368	1395	1476
	Pancetta (ventresche)	Lit	1080	1220	1146	1048	980	836	493	920	1124	1075	1050	1146
	Lardo, fresco	Lit	540	575	600	630	630	630	675	688	743	775	775	775
LUXEMBOURG														
Moyenne du pays	Jambons	Flux	101,6	101,1	98,6	95,4	94,4	91,6	91,0	91,0	94,3	96,6	95,0	94,6
	Longes	Flux	102,6	102,5	104,7	102,5	102,2	102,8	103,9	107,5	105,0	99,2	95,4	95,6
	Epaules	Flux	69,0	69,5	68,8	66,6	64,0	63,2	63,1	64,0	63,3	64,0	63,4	63,9
	Poitrines (entrelardées)	Flux	54,1	56,3	57,8	54,9	54,5	51,2	46,7	49,0	51,2	51,9	49,0	47,6
	Lard, frais	Flux	22,1	22,5	23,1	19,6	19,3	18,6	19,0	19,0	19,0	19,0	19,0	19,0
NEDERLAND														
3 markten	Hammen	Fl	6,83	6,82	6,71	6,81	6,55	6,63	6,58	6,82	6,70	6,53	6,20	6,16
	Karbonade- strengen	Fl	7,83	7,62	7,63	7,69	7,38	7,71	7,75	7,88	7,47	6,94	6,84	6,80
	Schouders	Fl	5,10	5,23	5,34	5,35	4,99	4,82	4,57	4,72	4,75	4,62	4,52	4,49
	Buiken, ook Buikspek	Fl	4,39	4,56	4,61	4,55	4,36	4,19	4,04	4,18	4,36	4,42	4,39	4,40
	Spek, vers	Fl	0,90	0,90	0,90	0,95	0,80	0,80	0,85	1,14	1,08	1,03	0,98	0,85
UNITED KINGDOM														
London	Hams	£/	.	.	.	.	.	.	.	.	.	.	.	.
	Loins	£/	.	.	.	.	.	.	.	.	.	.	.	.
	Shoulders	£/	.	.	.	.	.	.	.	.	.	.	.	.
	Bellies (streaky)	£/	.	.	.	.	.	.	.	.	.	.	.	.
	Pig fat	£/	.	.	.	.	.	.	.	.	.	.	.	.

PRIX CONSTATES SUR LE MARCHÉ INTERIEUR  
 PREISE FESTGESTELLT AUF DEM INLAENDISCHEN MARKT  
 PRICES RECORDED ON THE INTERNAL MARKET  
 PREZZI CONSTATATI SUL MERCATO NAZIONALE  
 PRIJZEN WAARGENOMEN OP DE BINNENLANDSE MARKT  
 PRISER KONSTATERT PÅ HJEMMEMARKEDET

VIANDE PORCINE  
 SCHWEINEFLEISCH  
 PIGMEAT  
 CARNE SUINA  
 VARKENSVLEES  
 SVINEKØD

Marchés Märkte Markets Mercati Markten Markeder	Produits pilotes Leiterzeugnisse Pilot products Prodotti pilota Pilotprodukten Ledeprodukter		1976											
			AUG		SEP				OCT				NOV	
			23-29	30-5	6-12	13-19	20-26	27-3	4-10	11-17	18-24	25-31	1-7	8-14
ITALIA														
Milano	Prosciutti	Lit	2540	2540	2590	2690	2750	2750	2670	2610	2580	2580	2580	2500
	Lombate	Lit	2700	2620	2540	2480	2430	2430	2410	2410	2400	2400	2500	2500
	Spalle	Lit	1460	1460	1480	1480	1450	1420	1400	1370	1350	1350	1350	1370
	Pancotta (ventresche)	Lit	1040	1040	1090	1170	1170	1150	1130	1100	1050	1020	1020	1050
	Lardo, fresco	Lit	650	650	650	680	680	680	700	700	700	700	700	700
LUXEMBOURG														
Moyenne du pays	Jambons	Flux	91,0	91,0	91,0	96,5	96,5	96,5	96,5	96,5	96,5	97,0	95,0	95,0
	Longes	Flux	107,5	107,5	107,5	104,0	104,0	101,0	101,0	101,0	97,5	96,5	96,5	96,5
	Epaules	Flux	64,0	64,0	64,0	62,5	62,5	64,0	64,0	64,0	64,0	64,0	64,0	64,5
	Poitrines (entrelardées)	Flux	49,0	49,0	49,0	52,5	52,5	53,5	53,5	53,5	49,0	51,0	51,0	49,0
	Lard, frais	Flux	19,0	19,0	19,0	19,0	19,0	19,0	19,0	19,0	19,0	19,0	19,0	19,0
NEDERLAND														
3 markten	Hammen	Fl	6,91	6,68	6,72	6,72	6,73	6,59	6,50	6,49	6,55	6,56	6,24	6,24
	Karbonade- strengen	Fl	7,78	7,57	7,53	7,53	7,46	7,13	7,03	6,75	6,93	6,98	6,98	6,91
	Schouders	Fl	4,82	4,72	4,78	4,81	4,74	4,66	4,56	4,54	4,63	4,71	4,57	4,54
	Buiken, ook Buikspek	Fl	4,28	4,32	4,28	4,37	4,42	4,42	4,42	4,42	4,42	4,42	4,39	4,39
	Spek, vers	Fl	1,00	1,05	1,05	1,10	1,10	1,05	1,00	1,03	1,03	1,03	0,98	0,98
UNITED KINGDOM														
London	Hams	£/	.	.	.	.	.	.	.	.	.	.	.	.
	Loins	£/	.	.	.	.	.	.	.	.	.	.	.	.
	Shoulders	£/	.	.	.	.	.	.	.	.	.	.	.	.
	Bellies (streaky)	£/	.	.	.	.	.	.	.	..	.	.	.	.
	Pig fat (fresh)	£/	.	.	.	.	.	.	.	.	.	.	.	.

PRIX CONSTATES SUR LE MARCHÉ INTERIEUR  
 PREISE FESTGESTELLT AUF DEM INLAENDISCHEN MARKT  
 PRICES RECORDED ON THE INTERNAL MARKET  
 PREZZI CONSTATATI SUL MERCATO NAZIONALE  
 PRIJZEN WAARGENOMEN OP DE BINNENLANDSE MARKT  
 PRISER KONSTATETERET PÅ HJEMMEMARKEDET

VIANDE PORCINE  
 SCHWEINEFLEISCH  
 PIGMEAT  
 CARNE SUINA  
 VARKENSVLEES  
 SVINEKØD

Marchés Märkte Markets Mercati Markten Markeder	Produits pilotes Leiterzeugnisse Pilot products Prodotti pilota Pilotprodukten Ledeprodukter	kg												
		1976						1977						
		NOV		DEC				JAN				FEB		
		15-21	22-28	29-5	6-12	13-19	20-26	27-2	3-9	10-16	17-23	24-30	31-6	
ITALIA														
Milano	Prosciutti	Lit	2400	2350	2350	2380	2380	2350	2310	2290	2290	2340	2400	
	Lombate	Lit	2500	2400	2400	2350	2350	2350	2350	2350	2450	2550	2550	
	Spalle	Lit	1400	1460	1500	1500	1500	1450	1430	1430	1430	1450	1470	
	Panacette (ventresche)	Lit	1050	1080	1130	1150	1150	1150	1150	1150	1180	1200	1230	
	Lardo, fresco	Lit	775	775	775	775	775	775	775	775	775	755	755	735
LUXEMBOURG														
Moyenne du pays	Jambons	Flux	95,0	95,0	95,0	95,0	95,0	94,0	94,0	94,0	94,0	94,5	94,5	95,0
	Longes	Flux	95,5	93,5	93,5	94,0	96,5	96,5	97,5	92,5	92,5	93,5	93,5	94,0
	Epaules	Flux	64,0	61,5	61,5	64,0	64,5	64,5	64,5	62,5	62,5	63,5	63,5	64,0
	Poitrines (entrelardées)	Flux	50,0	46,5	46,5	49,0	49,0	46,5	46,5	49,0	49,0	49,0	49,0	49,0
	Lard, frais	Flux	19,0	19,0	19,0	19,0	19,0	19,0	19,0	19,0	19,0	19,0	19,0	19,0
NEDERLAND														
3 markten	Hammen	F1	6,24	6,09	6,14	6,14	6,14	6,19	6,19	6,14	6,04	6,06	6,19	6,21
	Karbonade- strengen	F1	6,81	6,70	6,75	6,70	6,75	6,90	6,90	6,68	6,67	6,70	6,75	6,73
	Schouders	F1	4,51	4,46	4,50	4,46	4,51	4,48	4,48	4,48	4,53	4,49	4,58	4,59
	Buiken, ook Buikpek	F1	4,39	4,40	4,40	4,40	4,40	4,40	4,40	4,37	4,40	4,40	4,40	4,40
	Spek, vers	F1	0,98	0,98	0,98	0,95	0,95	0,75	0,75	0,95	0,95	0,95	0,95	1,00
UNITED KINGDOM														
London	Hams	£/	.	.	.	.	.	.	.	.	.	.	.	.
	Loins	£/	.	.	.	.	.	.	.	.	.	.	.	.
	Shoulders	£/	.	.	.	.	.	.	.	.	.	.	.	.
	Bellies (streaky)	£/	.	.	.	.	.	.	.	.	.	.	.	.
	Pig fat (fresh)	£/	.	.	.	.	.	.	.	.	.	.	.	.

## O E U F S

Eclaircissements concernant les prix des oeufs (prix fixés et prix de marché)  
et les prélèvements à l'importation repris dans cette publication

### INTRODUCTION

Il a été prévu, par la voie du Règlement n° 21/62/CEE du 4.4.1962 (Journal Officiel n° 30 du 20.4.1962), que l'organisation commune des marchés serait, dans le secteur des oeufs, établie graduellement à partir du 30 juillet 1962 et que cette organisation de marché comporterait principalement un régime de prélèvements intra-communautaires et de prélèvements envers les pays tiers, calculés notamment sur la base des prix des céréales fourragères.

L'instauration, à partir du 1er juillet 1967, d'un régime de prix unique des céréales dans la Communauté a conduit à la réalisation à cette date d'un marché unique dans le secteur des oeufs. Il en est résulté la suppression des prélèvements intracommunautaires.

L'adhésion du Danemark, de l'Irlande, du Royaume-Uni est réglée par le traité relatif à l'adhésion de nouveaux États membres à la Communauté économique européenne et à la Communauté européenne de l'énergie atomique, signé le 22 janvier 1972 (J.O. du 27.3.1972 - année 15e no. L 73).

### I. REGIME DES PRIX

#### Prix fixés

Prix d'écluse : (Règlement n° 122/67/CEE et (CEE) n° 2771/75 - art. 7)

Conformément à l'art. 7 du Règlement (CEE) n° 2771/75 du 29.10.1975 (Journal Officiel du 1.11.1975 - 18ème année, n° 282) portant organisation commune des marchés dans le secteur des oeufs, la Commission, après consultation du Comité de gestion, fixe pour la Communauté les prix d'écluse. Ces prix d'écluse sont fixés à l'avance pour chaque trimestre et sont valables à partir du 1er novembre, du 1er février, du 1er mai et du 1er août. Lors de leur fixation, il est tenu compte du prix sur le marché mondial de la quantité de céréales fourragères nécessaire à la production d'un kg d'oeufs en coquille. Il est également tenu compte des autres coûts d'alimentation ainsi que des frais généraux de production et de commercialisation.

### II. REGIME DES ECHANGES AVEC LES PAYS TIERS

Prélèvements à l'importation : (Règlement n° 122/67/CEE et (CEE) n° 2771/75 - art. 3)

Ils sont fixés à l'avance pour chaque trimestre et sont applicables aux produits visés à l'art. 1er du Règlement (CEE) n° 2771/75.

En ce qui concerne le calcul des divers prélèvements à l'importation, il faut se référer aux art. 4 et 5 du Règlement (CEE) n° 2771/75.

Restitutions à l'exportation (Règlement n° 122/67/CEE et (CEE) n° 2771/75 - art. 9)

Pour permettre l'exportation des produits dans le secteur des oeufs sur la base des prix de ces produits sur le marché mondial, la différence entre ces prix et les prix dans la Communauté peut être couverte par une restitution à l'exportation. Cette restitution est la même pour toute la Communauté et peut être différenciée selon les destinations.

### III. PRIX SUR LE MARCHE INTERIEUR

Dans la mesure du possible, les cotations ont été établies pour des oeufs de la catégorie A 4 (55 à 60g). Toutefois, il est à remarquer que ces prix ne sont pas nécessairement comparables, à cause des différentes conditions de livraison, de stade de commercialisation et de la qualité.

<u>Belgique</u>	Marché de Kruishoutem : prix de gros à l'achat, franco marché
<u>Danmark</u>	Prix de gros à la vente
<u>Allemagne (RF)</u>	4 marchés : Cologne : prix de gros à l'achat, franco magasin Rhénanie du Nord-Westphalie Munich : prix de gros à l'achat, départ centre de ramassage Francfort : prix de gros à l'achat Nord-Deutschland : prix de gros à l'achat, départ magasin
<u>France</u>	Marché de Paris-Rungis : prix de gros à la vente, franco marché.
<u>Irlande</u>	Marché de Dublin : prix de gros à la vente
<u>Italie</u>	2 marchés : Milan et Rome : prix de gros à l'achat, franco marché
<u>Luxembourg</u>	Prix de vente d'OVOLUX (coopérative de producteurs) : prix de gros à la vente, franco détaillant
<u>Pays-Bas</u>	Prix de gros à la vente pour les oeufs de toutes catégories (prix reçus par les producteurs, relevés par le LEI "Landbouw-ekonomisch Instituut", majoré d'une marge de commercialisation de 1,65 Fl par 100 pièces, soit 0,287 Fl par kg). Marché de Barneveld : prix de gros à l'achat, franco marché.
<u>Royaume Uni</u>	Prix de gros à l'achat pour les oeufs "Standard"



## E I E R

Erläuterungen zu den nachstehend aufgeführten Preisen für Eier (festgesetzte Preise  
und Marktpreise) und Abschöpfungen bei der Einfuhr

### EINLEITUNG

In der Verordnung Nr. 21/62/EWG vom 4.4.1962 (Amtsblatt Nr. 30 vom 20.4.1962) wurde bestimmt, dass die gemeinsame Marktorganisation für Eier ab 30. Juli 1962 schrittweise errichtet wird, und dass die auf diese Weise errichtete Marktorganisation in wesentlichen eine Regelung von Abschöpfungen für den Warenverkehr zwischen den Mitgliedstaaten und mit dritten Ländern umfassen wird, bei deren Berechnung insbesondere die Futtergetreidepreise zugrunde gelegt werden. Im Zuge der Einführung einheitlicher Getreidepreise in der Gemeinschaft ab 1. Juli 1967 wird zu diesem Zeitpunkt ein gemeinsamer Markt für Eier hergestellt. Damit entfielen die innergemeinschaftlichen Abschöpfungen.

Der Beitritt von Danemark, Irland und des Vereinigten Königreiches ist in den am 22. Januar 1972 unterzeichneten Vertrag über den Beitritt neuer Mitgliedstaaten zur Europäischen Wirtschaftsgemeinschaft und zur Europäischen Atomgemeinschaft geregelt worden (Amtsblatt vom 27.3.1972 - 15. Jahrgang Nr. L 73).

### I. PREISREGELUNG

#### Festgesetzte Preise

Einschleusungspreise : (Verordnung Nr. 122/67/EWG und (EWG) Nr. 2771/75 - Art. 7)

Gemäß Art. 7 der Verordnung (EWG) Nr. 2771/75 vom 29.10.1975 (Amtsblatt vom 1.11.1975, 18. Jahrgang Nr. L282) über eine gemeinsame Marktorganisation für Eier setzt die Kommission nach Anhörung des zuständigen Verwaltungsausschusses für die Gemeinschaft Einschleusungspreise fest. Die Einschleusungspreise werden für jedes Vierteljahr im voraus festgesetzt und gelten ab 1. November, 1. Februar, 1. Mai und 1. August. Bei der Festsetzung wird der Weltmarktpreis der für die Erzeugung von 1 kg Eier in der Schale erforderliche Futtergetreidemenge berücksichtigt. Außerdem sind die sonstigen Futterkosten sowie die allgemeinen Erzeugungs- und Vermarktungskosten berücksichtigt.

### II. REGELUNG DES HANDELS MIT DRITTEN LÄNDERN

Abschöpfungen bei Einfuhr: (Verordnung Nr. 122/67/EWG und (EWG) Nr. 2771/75 - Art. 3)

Für die in Art. 1 der Verordnung (EWG) Nr. 2771/75 genannten Zollpositionen wird vierteljährlich im voraus eine Abschöpfung festgesetzt.

Was die Berechnung der einzelnen Abschöpfungen betrifft, wird auf die Art. 4 und 5 der Verordnung (EWG) Nr. 2771/75 hingewiesen.

Erstattungen bei der Ausfuhr (Verordnung Nr. 122/67/EWG und (EWG) Nr. 2771/75 - Art. 9)

Um die Ausfuhr der Erzeugnisse dieses Sektors auf der Grundlage der Weltmarktpreise dieser Erzeugnisse zu ermöglichen, kann der Unterschied zwischen diesen Preisen und den Preisen der Gemeinschaft durch eine Erstattung bei der Ausfuhr ausgeglichen werden. Die Erstattung ist für die gesamte Gemeinschaft gleich. Sie kann je nach Bestimmung oder Bestimmungsgebiet unterschiedlich sein.

### III. PREISE AUF DEM INLÄNDISCHEN MARKT

Die Notierungen der Eierpreise beziehen sich soweit wie möglich auf Eier der Handelsklasse A 4 (55 bis 60 g). Die Preise sind jedoch infolge unterschiedlicher Lieferungsbedingungen, Handelsstufen und Qualitätsklassen nicht ohne weiteres zu vergleichen.

<u>Belgien</u>	Markt von Kruishoutem: Grosshandelseinkaufspreis, frei Markt
<u>Dänemark</u>	Grosshandelsabgabepreis
<u>Deutschland (BR)</u>	4 Märkte : Köln : Grosshandelseinkaufspreis, frei Nordrhein-Westfälische Station München : Grosshandelseinkaufspreis, ab Kennzeichnungsstelle Frankfurt : Grosshandelseinstandspreis. Nord-Deutschland : Grosshandelseinkaufspreis, ab Station
<u>Frankreich</u>	Markt von Paris-Rungis : Grosshandelsabgabepreis, frei Markt
<u>Irland</u>	Markt von Dublin : Grosshandelsabgabepreis
<u>Italien</u>	2 Märkte : Mailand und Rom : Grosshandelseinstandspreis, frei Markt
<u>Luxemburg</u>	Abgabepreis von OVOLUX (Erzeugergenosenschaft) : Grosshandelsabgabepreis, frei Einzelhandel
<u>Niederlande</u>	Grosshandelsabgabepreis für Eier aller Klassen (Erzeugerpreis (berechnet durch das LEI (Landbouw-economisch Instituut) plus Grosshandelsspanne von 1,65 Fl je 100 Stück bzw. 0,287 Fl je Kilo). Markt von Barneveld: Grosshandelseinstandspreis, frei Markt.
<u>Vereinigtes Königreich</u>	Grosshandelseinkaufspreis für Eier "Standard"

## E G G S

### EXPLANATORY NOTE ON THE EGG PRICES (FIXED PRICES AND MARKET PRICES) AND IMPORT LEVIES SHOWN IN THIS PUBLICATION

#### INTRODUCTION

Regulation No 21 of 4.4.1962 (Official Journal No 30, 20.4.1962) provided that the common organization of the market in eggs should be established progressively from 30 July 1962 and that the main feature of the market organization would be a system of intra-Community levies and levies on imports from third countries. These levies would be calculated with particular reference to feed grain prices. The introduction of a single price system for cereals on 1 July 1967 led to the creation of a single market for eggs at the same time. This resulted in the abolition of intra-Community levies.

The accession of Denmark, Ireland and the United Kingdom is regulated by the treaty relative to the accession of the new Member States to the European Economic Community and to the European Community of Atomic Energy, signed on 22 January 1972 (O.J. of 27.3.1972, 15th year No L 73).

#### I. PRICES

##### Fixed prices

Sluice-gate prices : (Regulation No 122/67/EEC and (EEC) No 2771/75 - Article 7)

Article 7 of Regulation (EEC) No 2771/75 of 29.10.1975 (Official Journal No L282, 1.11.1975) on the common organization of the market in eggs, stipulates that the Commission must fix sluice-gate prices for the Community following consultation with the Management Committee. These sluice-gate prices are fixed in advance for each quarter and are valid from 1 November, 1 February, 1 May and 1 August respectively. When they are being fixed, the price on the world market of the quantity of feed grain required for the production of one kilogramme of eggs in shell is taken into consideration. Other feeding costs and general production and marketing costs are also taken into account.

#### II. TRADE WITH THIRD COUNTRIES

Import levies (Regulation No 122/67/EEC and (EEC) No 2771/75 - Article 3)

These are fixed in advance for each quarter and apply to the products listed in Article 1 of Regulation (EEC) No 2771/75.

Rules for calculating the various import levies are contained in Articles 4 and 5 of Regulation (EEC) No 2771/75.

Export refunds (Regulation No 122/67/EEC and (EEC) No 2771/75 - Article 9)

To enable egg products to be exported on the basis of prices for these products on the world market, the difference between those prices and prices within the Community may be covered by an export refund. This refund is the same for the whole Community and may be varied according to destination.

#### III. PRICES ON THE INTERNAL MARKET

Where possible, quotations have been established for category A 4 (55 to 60 g.) eggs. It should be noted however that these prices are not necessarily comparable because they relate to different delivery conditions, marketing stages and qualities.

<u>Belgium</u>	Kruishoutem market : wholesale buying price, free-at-market
<u>Denmark</u>	Wholesale selling price
<u>Germany</u>	4 markets : Cologne : wholesale buying price, free-at-warehouse, Rhineland - North Westphalia Munich : wholesale buying price, ex collection centre Frankfurt : wholesale buying price Nord-Deutschland : wholesale buying price ex warehouse
<u>France</u>	Paris-Rungis market : wholesale selling price, free-at-market
<u>Ireland</u>	Dublin market : wholesale selling price
<u>Italy</u>	2 markets : Milan and Rome : wholesale buying price, free-at-market
<u>Luxembourg</u>	OVOLLX selling price (producers' cooperative): wholesale selling price, free-to-retailer
<u>Netherlands</u>	Wholesale selling price for eggs of all categories (prices obtained by the producers, recorded by the LEI (Landbouw-economisch Instituut), increased by a marketing margin of 1.65 Fl/100 units, i.e. 0.278 Fl/kg). Barneveld market : wholesale buying price, free-at-market
<u>United Kingdom</u>	Wholesale buying price for "Standard" quality eggs.

Spiegazioni relative ai prezzi delle uova che figurano nel presente pubblicazione  
(prezzi fissati e prezzi di mercato) e sui prelievi all'importazione

INTRODUZIONE

Con il Regolamento n. 21/62/CEE del 4.4.1962 (Gazzetta Ufficiale n. 30 del 20.4.1962) è stato stabilito che l'organizzazione comune dei mercati nel settore delle uova sarebbe stata gradualmente istituita a decorrere dal 30 luglio 1962 e che tale organizzazione di mercato comporta principalmente un regime di prelievi fra gli Stati membri e nei confronti dei paesi terzi, calcolati in particolare sulla base dei prezzi dei cereali da foraggio.

L'instaurazione, a decorrere dal 1° luglio 1967, di un regime di prezzi unici dei cereali nella Comunità comporta la realizzazione, alla stessa data, di un mercato unico nel settore delle uova. Di conseguenza sono venuti a cadere i prelievi intra-comunitari.

L'adesione della Danimarca, dell'Irlanda e del Regno Unito è disciplinata dal trattato relativo alla adesione dei nuovi stati membri alla Comunità economica europea ed alla Comunità dell'energia atomica, firmato il 22 gennaio 1972 (G.U. del 27.3.1972 - 15a annata n. L 73).

I. REGIME DEI PREZZI

Prezzi fissati

Prezzi limite (Regolamento n. 122/67/CEE e (CEE) n. 2771/75 - art. 7)

Conformemente all'art. 7 del Regolamento (CEE) n. 2771/75 del 29.10.1975 (Gazzetta Ufficiale del 1.11.1975 - 18e anno, n. L282) che prevede un'organizzazione comune dei mercati nel settore delle uova, la Commissione, sentito il parere del Comitato di gestione, fissa i prezzi limite. Detti prezzi limite sono fissati in anticipo per ciascun trimestre e sono applicabili a decorrere dal 1° novembre, 1° febbraio, 1° maggio e 1° agosto. Per la determinazione di tali prezzi si tiene conto del prezzo sul mercato mondiale della quantità di cereali da foraggio necessaria per la produzione di un Kg di uova in guscio. Inoltre si tiene conto degli altri costi di alimentazione e delle spese generali di produzione e di commercializzazione.

II. REGIME DEGLI SCAMBI CON I PAESI TERZI

Prelievi all'importazione : (Regolamento n. 122/67/CEE e (CEE) n. 2771/75 - art. 3)

Detti prezzi vengono fissati in anticipo per ciascun trimestre per le voci tariffarie indicate nell'articolo 1 del Regolamento (CEE) n. 2771/75.

Per il calcolo dei vari prelievi all'importazione si rinvia al Regolamento (CEE) n. 2771/75 art. 4 e 5.

Restituzioni all'esportazione (Regolamento n. 122/67/CEE e (CEE) n. 2771/75 - art. 9)

Per consentire l'esportazione dei prodotti nel settore delle uova in base ai prezzi di tali prodotti praticati su mercato mondiale, la differenza tra questi prezzi e i prezzi della Comunità può essere coperta da una restituzione all'esportazione. Detta restituzione è stessa per tutta la Comunità. Essa può essere differenziata secondo la destinazione.

III. PREZZI SUL MERCATO INTERNO

Per le quotazioni delle uova vengono considerati, nella misura del possibile, i prezzi delle uova della classe A 4 (55 a 60 gr). Tuttavia va rilevato che a causa di differenze riscontrabili nelle condizioni di distribuzione, nello stadio di commercializzazione e nella qualità, tali prezzi non sono pienamente comparabili.

<u>Belgio</u>	Mercato di Kruishoutem: prezzo d'acquisto del commercio all'ingrosso, franco mercato
<u>Danimarca</u>	Prezzo di vendita del commercio all'ingrosso
<u>Germania (RF)</u>	4 mercati : Colonia: prezzo d'acquisto del commercio all'ingrosso, franco magazzino Renania-Westfalia  Monaco : prezzo d'acquisto del commercio all'ingrosso, partenza centro di raccolta Francoforte: prezzo d'acquisto del commercio all'ingrosso.  Nord-Deutschland : prezzo d'acquisto del commercio all'ingrosso, partenza magazzino
<u>Francia</u>	Mercato di Parigi-Rungis: prezzo di vendita del commercio all'ingrosso, franco mercato
<u>Irlanda</u>	Mercato di Dublin: prezzo di vendita del commercio all'ingrosso
<u>Italia</u>	2 mercati : Milano e Roma : prezzo d'acquisto del commercio all'ingrosso, franco mercato
<u>Lussemburgo</u>	Prezzi di vendita di OVOLUX (Cooperativa di produttori): prezzo di vendita del commercio all'ingrosso, franco dettagliante
<u>Paesi Bassi</u>	Prezzo di vendita del commercio all'ingrosso per le uova di tutte le classi (prezzi ricevuti dal produttore, (calcolato dal LEI, "Landbouw-Economisch Instituut") maggiorato di un margine per il commercio all'ingrosso di 1,65 Fl per 100 pezzi o 0,287 Fl per Kg)
<u>Regno Unito</u>	Mercato di Barneveld : prezzo d'acquisto del commercio all'ingrosso, franco mercato Prezzo d'acquisto del commercio all'ingrosso per le uova "Standard".

## E I E R E N

Toelichting op de in deze publicatie voorkomende prijzen voor eieren  
(vastgestelde prijzen en marktprijzen) en invoerheffingen

### INLEIDING

Bij Verordening Nr 21/62/EEG van 4.4.1962 (Publicatieblad nr 30 - dd. 20.4.1962) werd bepaald, dat de gemeenschappelijke ordening van de markten in de sector eieren met ingang van 30 juli 1962 geleidelijk tot stand zou worden gebracht en dat deze marktordering hoofdzakelijk een stelsel omvatte van intracommunautaire heffingen en heffingen tegenover derde landen, die onder meer berekend werden op basis van de voedergraanprijzen.

De invoering in de Gemeenschap, per 1 juli 1967, van een uniforme prijsregeling voor granen bracht met zich mee, dat op bedoelde datum ook een gemeenschappelijke markt in de sector eieren tot stand werd gebracht. De intracommunautaire heffingen kwamen daarmee te vervallen.

De toetreding van Denemarken, Ierland en het Verenigd Koninkrijk, werd door het op 22 januari 1972 ondertekende verdrag betreffende de toetreding van nieuwe Lid-Staten tot de Europese Gemeenschap en de Europese Gemeenschap voor atoomenergie geregeld (P.B. dd. 27.3.1972, 15e jaargang nr. L 73).

### I. PRIJSREGELING

#### Vastgestelde prijzen

Sluisprijzen : (Verordening nr 122/67/EEG en (EEG) nr 2771/75 - art. 7)

Overeenkomstig artikel 7 van Verordening (EEG) nr 2771/75 van 29.10.1975 (Publicatieblad van 1.11.1975 - 18e jaargang nr L282) houdende een gemeenschappelijke ordening der markten in de sector eieren, stelt de Commissie, na ingewonnen advies van het Beheerscomité, voor de Gemeenschap voor elk kwartaal van tevoren de sluisprijzen vast. Zij zijn van toepassing met ingang van 1 november, 1 februari, 1 mei en 1 augustus. Bij de vaststelling ervan wordt rekening gehouden met de wereldmarktprijs van de hoeveelheid voedergranen, benodigd voor de productie van 1 kg eieren in de schaal. Bovendien wordt rekening gehouden met de overige voederkosten en met de algemene productie- en commercialisatiekosten.

### II. REGELING VAN HET HANDELSVERKEER MET DERDE LANDEN

Heffingen bij invoer : (Verordening nr 122/67/EEG en (EEG) nr 2771/75 - art. 3)

Deze worden voor elk kwartaal van tevoren vastgesteld voor de in art. 1 van Verordening (EEG) nr 2771/75 opgenomen tariefposten.

Wat de berekening van de diverse invoerheffingen betreft, zij verwezen naar Verordening (EEG) nr 2771/75 art. 4 en 5.

Restituties bij uitvoer (Verordening nr 122/67/EEG en (EEG) nr 2771/75 - art. 9)

Om de uitvoer van de produkten in de sector eieren op basis van de wereldmarktprijzen mogelijk te maken, kan het verschil tussen deze prijzen en de prijzen van de Gemeenschap overbrugd worden door een restitutie bij uitvoer, die periodiek wordt vastgesteld. Deze restitutie is gelijk voor de gehele Gemeenschap en kan al naar gelang van de bestemming gedifferentieerd worden.

### III. PRIJZEN OP DE BINNENLANDSE MARKT

Voor de noteringen van de eieren werden, waar dit mogelijk bleek, de prijzen genomen van de eieren Klasse A 4 (55 tot 60 g). Nochtans dient opgemerkt te worden, dat door verschillen in leveringsvoorwaarden, handelsstadium en kwaliteit, deze prijzen niet zonder meer vergelijkbaar zijn.

<u>België</u>	Markt van Kruishoutem: Groothandelsaankoopprijs, franco markt
<u>Denemarken</u>	Groothandelsverkoopprijs
<u>Duitsland (BR)</u>	4 markten : Köln : Groothandelsaankoopprijs, franco magazijn Noord-Rijnland-Westfalen München : Groothandelsaankoopprijs, af verzamelcentrum Frankfurt : Groothandelsaankoopprijs Nord-Deutschland : Groothandelsaankoopprijs, af magazijn
<u>Frankrijk</u>	Markt van Paris-Rungis: Groothandelsverkoopprijs, franco markt
<u>Ierland</u>	Markt van Dublin : Groothandelsverkoopprijs.
<u>Italië</u>	2 markten : Milano en Roma : Groothandelsaankoopprijs, franco markt
<u>Luxemburg</u>	Verkooprijzen van OVOLUX (Coöperatie van producenten): Groothandelsverkoopprijs, franco kleinhandel
<u>Nederland</u>	Groothandelsverkoopprijs voor eieren alle klassen (door de producenten ontvangen prijs (berekend door het LEI, "Landbouw-economisch Instituut"), vermeerderd met een groothandelsmarge van 1,65 Fl per 100 stuks of 0,287 per kg) Markt van Berneveld: Groothandelsaankoopprijs, franco markt.
<u>Verenigd Koninkrijk</u>	Groothandelsaankoopprijs voor eieren "Standard"

A E G

Forklaringer til de i det følgende anførte priser paa aeg (fastsatte priser og markedspriser) og importafgifter

INLEDNING

I forordning nr. 20/62/EOEF af 4.4.1962 (De europæiske Fællesskabers Tidende nr. 30 af 20.4.1962) er det bestemt, at den fælles markedsordning for aeg skal gennemføres gradvis fra 30. juli 1962, og at den saaledes oprettede markedsordning først og fremmest skulle omfatte et system af importafgifter for vareudvekslingen mellem medlemsstaterne og med tredjelande, som især beregnes paa grundlag af priserne for foderkorn. Indførelsen fra 1. juli 1967 af fælles kornpriser inden for Fællesskabet medførte, at der paa dette tidspunkt oprettedes et enhedsmarked for aeg. Dermed bortfaldt Fællesskabets interne importafgifter.

Danmarks, Irlands og Det forenede Kongeriges tiltrædelse er fastsat i traktaten om de nye medlemsstaters tiltrædelse af det europæiske økonomiske Fællesskab og af det europæiske Atomenergifællesskab undertegnet den 22 januar 1972 (EFT nr. L 73 af 27.3.1972, 15. aar).

I. PRISREGLER

Fastsatte priser

Slusepriser: (Forordning nr. 122/67/EOEF, og (EOEF) nr. 2771/75 - artikel 7)

I henhold til artikel 7 i forordning (EOEF) nr. 2771/75 af 29.10.1975 (De europæiske Fællesskabers Tidende af 1.11.1975, 18. aargang nr. L282) om den fælles markedsordning for aeg fastsætter Kommissionen slusepriser for Fællesskabet efter høring af den kompetente forvaltningskomité. Slusepriserne fastsættes forud for hvert kvartal og gælder fra 1. november, 1. februar, 1. maj og 1. august. Ved fastsættelsen tages der hensyn til verdensmarkedsprisen for den foderkornsmængde, der er nødvendig til produktion af 1 kg aeg med skal. Desuden er der taget hensyn til de øvrige foderomkostninger samt de almindelige produktions- og salgsmkostninger.

II. REGLER FOR SAMHANDELEN MED TREDJELANDE

Importafgifter: (Forordning nr. 122/67/EOEF, og (EOEF) nr. 2771/75 - artikel 3)

For de i artikel 1 i forordning (EOEF) nr. 2771/75 nævnte produkter fastsættes der forud for hvert kvartal en importafgift.

Hvad angaar beregningen af de enkelte importafgifter, henvises til artikel 4 og 5 i forordning (EOEF) nr. 2771/75.

Eksportrestitutioner: (Forordning nr. 122/67/EOEF, og (EOEF) nr. 2771/75 - artikel 9)

For at muliggøre udførsel af produkter inden for denne sektor paa grundlag af verdensmarkedsprisen for disse produkter kan forskellen mellem disse priser og Fællesskabets priser udlignes ved en eksportrestitution. Denne restitution er den samme for hele Fællesskabet og kan differentieres alt efter bestemmelsessted

III. PRISER PAA HJEMMEMARKEDET

Noteringerne af aegpriserne sker saa vidt muligt for aeg i handelsklasse A4 (55-60 g). Priserne kan dog ikke uden videre sammenlignes paa grund af forskelle i leveringsbetingelser, handelstrin og kvalitetsklasser.

<u>Belgien</u>	Markedet i Kruishoutem: Engrosindkøbspris, franko marked
<u>Danmark</u>	An engrospris
<u>Forbundsrepublikken</u>	4 markeder: Koeln: Engrosindkøbspris, franko station i
<u>Tyskland</u>	Nordrhein-Westfalen
	Muenchen: Engrosindkøbspris, af opsamlingscenter
	Frankfurt: Engrosindkøbspris
	Nord-Deutschland : Engrosindkøbspris af station
<u>Frankrig</u>	Markedet i Paris-Rungis: Engrosafsaetningspris franko marked
<u>Irland</u>	Markedet i Dublin: Engrosafsaetningspris
<u>Italien</u>	2 markeder: Milano og Rom: Engrosindkøbspris, franko marked
<u>Luxembourg</u>	Afsaetningspris for OVOLUX (producentsammenslutning): Engrosafsaetningspris, franko detailhandler
<u>Nederlandene</u>	Engrosafsaetningspris for aeg af alle klasser (producentpris beregnet af LEI "Landbouw-economisch Instituut", plus engroshandelsmargen paa 1,65 FL pr. 100 stk., henholdsvis 0,287 FL pr. kg).
<u>Det forenede Kongerige</u>	Markedet i Barneveld: Engrosindkøbspris, franko marked Engrosindkøbspris for "standard" aeg

PRIX D'ECLUSE  
EINSCHLEUSUNGSPREISE  
SLUICE-GATE PRICES  
PREZZI LIMITE  
SLUISPRIJZEN  
SLUSEPRIJZER

PRELEVEMENTS A L'IMPORTATION DES PAYS TIERS  
ABSCHÖPFUNGEN BEI EINFUHR AUS DRITTLÄNDERN  
LEVIES ON IMPORT FROM THIRD COUNTRIES  
PRELIEVI ALL'IMPORTAZIONE DAI PAESI TERZI  
HEFFINGEN BIJ INVOER UIT DERDE LANDEN  
AFGIJFTER VED INDFØRSLER FRA TREDJELANDE

OEUFs  
EIER  
EGGS  
UOVA  
EIEREN  
AEG

I = Prix d'écluse - Einschleusungspreise - Sluice/gate prices - Prezzi limite - Sluisprijzen - Sluseprijsen  
II = Prélèvements - Abschöpfungen - Levies - Prelievi - Heffingen - Afgifter

UC-RE-UA

No. Tarifaire Tarifnummer Tariff No. No Tariffario Tariefnummer Tarifnummer	1975		1976				1977				
	1.11-31.	1.2/30.4	1.5/31.7	1.8 - 31.10	1.11/ 31.1	1.2/ 30.4					
	A. 1. Oeufs en coquille (frais, conservés)-Schaleneier(frisch, haltbar gemacht)-Eggs in shell (fresh, preserved) Uova in guscio (fresche, conservate)-Eieren in de schaal (vers, verduurzaam)-Aeg med skal (frisk, konserver.) /100 kg										
04. 05 A I b)	I	70,57	73,00	73,09	73,60	74,76	71,88				
	II	15,00	12,75	12,67	15,21	14,14	16,80				
	2. Oeufs à couver - Bruteier - Eggs for hatching Uova da cova - Broedeieren - Rugeaeg /100 St.-p.										
04.05 A I a)	I	8,93	9,15	9,15	9,20	9,30	9,05				
	II	1,57	1,35	1,35	1,60	1,50	1,76				
	B. 1. Oeufs sans coquille (frais, conservés)-Eier ohne Schale (frisch, haltbar gemacht)-Eggs not in shell (fresh, pre- Uova sgusciate (fresche, conservate)-Eieren mit de schaal (vers, verduurzaam)-Aeg uden skal (frisk, konserver.) /100 kg										
04. 05 B I a) 2	I	76,07	78,32	78,40	78,88	79,96	77,28				
	II	17,40	14,79	14,70	17,64	16,40	19,49				
	2. Oeufs sans coquille (séchés) - Eier ohne Schale (getrocknet) - Eggs not in shell (dried) Uova sgusciate (essicate) - Eieren uit de schaal (gedroogd) - Aeg uden skal (tørrede)										
04.05 B I a) 1	I	287,27	296,04	296,36	298,21	302,41	291,97				
	II	67,80	57,63	57,27	68,75	63,91	75,94				
	C. 1. Jaunes d'oeufs (liquides) - Eigelb (flüssig) - Egg yolks (liquid) Giallo d'uova (liquido) - Eigeel (vloeibaar) - Aeggeblommer (flydende)										
04.05 B I b) 1	I	154,71	159,32	159,48	160,46	162,66	157,20				
	II	30,60	26,01	25,85	31,03	28,85	34,27				
	2. Jaunes d'oeufs (congelés) - Eigelb (gefroren) - Egg yolks (frozen) Giallo d'uova (congelato) - Eigeel (bévroren) - Aeggeblommer (frosne)										
04.05 B I b) 2	I	164,85	169,78	169,96	171,00	173,36	167,51				
	II	32,70	27,80	27,62	33,16	30,83	36,62				
	3. Jaunes d'oeufs (séchés) - Eigelb (getrocknet) - Egg yolks (dried) Giallo d'uova (essicate) - Eigeel (gedroogd) - Aeggeblommer (tørrede)										
04.05 B I b) 3	I	342,33	352,91	353,28	355,53	360,58	348,04				
	II	70,20	59,67	59,30	71,18	66,18	78,62				
	D. 1. Ovoalbumine, lactalbumine (fraîches) - Eialbumin, Milchalbumin, (frisch) - Ovoalbumin, lactalbumin (fresh) Ovoalbumina, lattoalbumina (fresche) - Ovoalbumine, lactoalbumine (vers) - Aegalbumin, maelkealbumin (frisk)										
35.02 A II a) 2	I	44,00	45,25	45,29	45,56	46,15	44,68				
	II	8,25	7,01	6,97	8,37	7,78	9,24				
	2. Ovoalbumine, lactalbumine (séchées) - Eialbumin, Milchalbumin (getrocknet) - Ovoalbumin, lactalbumin (dried) Ovoalbumina, lattoalbumina (essicate) - Ovoalbumine, lactoalbumine (gedroogd) - Aegalbumin, maelkealbumin (tørret)										
35.02. A II a) 1	I	328,25	337,43	337,75	339,70	344,09	333,20				
	II	60,90	51,77	51,44	61,75	57,41	68,21				

PRIX CONSTATES SUR LE MARCHÉ INTERIEUR  
 PREISE FESTGESTELLT AUF DEM INLAENDISCHEN MARKT  
 PRICES RECORDED ON THE INTERNAL MARKET  
 PREZZI CONSTATATI SUL MERCATO NAZIONALE  
 PRIJZEN WAARGENOMEN OP DE BINNENLANDSE MARKT  
 PRISER KONSTATERT PÅ HJEMMEMARKEDET

OEUFs  
 EIER  
 EGGS  
 UOVA  
 EIEREN  
 AEG

Marchés Märkte Markets Mercati Markten Markeder	Description Beschreibung Description Descrizione Omschrijving Beskrivelse	Classe Klasse Class	1976												
			JAN	FEB	MAR	APR	MAI	JUN	JUL	AUG	SEP	OCT	NOV	DEC	
BELGIQUE-BELGIË															
100 pièces-stuks															
KRUISSHOUTEM	Prix de gros à l'achat (franco marché)	A 3	Fb	185,5	197,0	234,8	202,0	160,3	155,0	172,3	205,2	204,0	190,0	220,0	239,0
	Groothandelsaankooprijis (franco markt)	A 4	Fb	181,5	193,8	229,6	196,5	147,0	141,4	147,0	193,8	192,3	181,3	206,0	232,3
		A 5	Fb	164,8	180,5	206,8	167,0	128,3	123,2	128,0	161,0	165,0	161,8	179,8	207,5
DANMARK															
kg															
	An engrospris	-	Dkr	6,95	7,00	7,05	7,25	7,25	7,25	7,25	7,43	7,55	7,55	7,71	7,85
B.R. DEUTSCHLAND															
100 Stück															
KOELN	Grosshandelseinkaufspreise (frei Rheinl.-Westf.Stat.)	A 4	DM	15,68	16,00	18,94	19,45	13,22	13,19	13,73	16,58	15,91	15,55	17,53	19,17
NORDEUTSCHLAND	Grosshandelseinkaufspreise (ab Station)	A 3	DM	15,43	16,10	18,46	17,86	14,39	13,58	14,18	17,42	16,23	15,78	17,52	19,26
		A 4	DM	14,86	15,60	18,20	17,44	13,59	12,52	12,54	16,61	15,43	15,06	16,71	18,73
		A 5	DM	13,71	14,93	17,34	16,29	12,11	11,12	11,26	14,79	11,43	11,08	14,78	16,89
MUENCHEN	Grosshandelseinkaufspreise (ab Kennzeichnungsstelle)	A 3	DM	15,38	16,13	18,15	17,81	13,90	13,63	13,95	17,25	16,13	15,63	17,50	19,13
		A 4	DM	14,81	15,44	17,60	13,05	11,50	12,63	12,65	16,10	15,38	15,11	16,65	18,56
		A 5	DM	13,94	14,94	17,10	15,94	11,50	11,50	11,25	14,20	13,50	13,38	14,85	16,75
FRANKFURT	Grosshandelsabgabepreise (frei Einzelhandel)	A 3	DM	16,41	17,09	19,20	16,63	14,91	14,48	16,95	18,23	17,94	16,94	18,88	20,00
		A 4	DM	15,63	16,26	18,65	18,00	14,09	13,48	13,70	17,00	17,00	16,04	17,88	19,25
		A 5	DM	14,63	15,53	16,13	16,66	12,72	12,05	11,95	15,40	15,19	14,82	16,33	17,57
FRANCE															
100 pièces															
PARIS- RUNGIS	Prix de gros à la vente (franco marché)	A 3	Ff	27,21	27,19	25,77	29,24	25,37	25,00	30,04	34,36	32,09	31,49	34,73	38,64
		A 4	Ff	26,71	26,64	28,14	28,34	23,67	22,91	26,51	32,15	30,97	29,83	34,17	38,46
		A 5	Ff	25,65	25,68	26,70	26,19	21,39	20,29	22,01	27,71	28,66	27,84	31,44	37,00

PRIX CONSTATES SUR LE MARCHÉ INTERIEUR  
 PREISE FESTGESTELLT AUF DEM INLAENDISCHEN MARKT  
 PRICES RECORDED ON THE INTERNAL MARKET  
 PREZZI CONSTATATI SUL MERCATO NAZIONALE  
 PRIJZEN WAARGENOMEN OP DE BINNENLANDSE MARKT  
 PRISER KONSTATETERET PÅ HJEMMEMARKEDET

OEUFS  
 EIER  
 EGGS  
 UOVA  
 EIEREN  
 AEG

Marchés Märkte Markets Mercati Markten Markeder	Description Beschreibung Description Descrizione Omschrijving Beskrivelse	Classe Klasse Class	1976												
			AUG		SEP				OCT				NOV		
			23-29	30-5	6-12	13-19	20-26	27-3	4-10	11-17	18-24	25-31	1-7	8-14	
BELGIQUE-BELGIË															
100 pièces-stuks															
KRUISSHOUTEM	Prix de gros à l'achat (franco marché)	A 3	Fb	205,0	195,0	205,0	198,0	200,0	213,0	196,0	182,0	197,0	185,0	210,0	210,0
	Groothandelsaankoopprijs (franco markt)	A 4	Fb	197,0	187,0	192,0	185,0	192,0	200,0	187,0	173,0	190,0	175,0	195,0	195,0
		A 5	Fb	165,0	157,0	160,0	160,0	165,0	175,0	165,0	152,0	165,0	165,0	172,0	172,0
DANMARK															
	An engrospris	-	Dkr	7,55	7,55	7,55	7,55	7,55	7,55	7,55	7,55	7,55	7,55	7,55	
B.R. DEUTSCHLAND															
100 Stück															
KOELN	Groshandelseinkaufspreise (frei Rheinl.-Westf.Stat.)	A 4	DM	16,38	15,38	16,25	15,75	16,25	16,25	15,00	15,00	15,63	15,88	17,00	17,00
NORDEUTSCHLAND	Groshandelseinkaufspreise (ab Station)	A 3	DM	16,80	17,00	16,00	16,40	15,95	16,55	16,35	15,55	15,40	15,80	16,20	17,10
		A 4	DM	17,87	15,90	15,15	15,40	15,20	15,95	15,60	14,80	14,75	15,10	15,35	16,20
		A 5	DM	17,55	13,75	13,00	13,95	13,60	14,10	13,85	13,05	13,05	13,45	13,35	14,60
MUENCHEN	Groshandelseinkaufspreise (ab Kennzeichnungsstelle)	A 3	DM	17,00	16,75	16,00	16,25	16,00	16,25	16,25	15,50	15,25	15,50	16,00	17,25
		A 4	DM	16,00	16,00	15,25	15,50	15,25	15,50	15,75	15,00	14,75	14,75	15,25	16,50
		A 5	DM	14,00	14,00	13,25	13,50	13,25	14,00	14,25	13,25	13,00	13,00	13,50	14,75
FRANKFURT	Groshandelsabgabepreise (frei Einzelhandel)	A 3	DM	17,75	17,75	17,00	17,38	17,38	20,00	17,25	16,50	16,50	17,50	17,75	18,25
		A 4	DM	16,75	16,75	16,25	16,38	16,38	19,00	16,50	15,65	15,75	16,25	16,75	17,25
		A 5	DM	15,25	14,75	14,25	14,75	14,75	17,00	15,25	14,63	14,63	14,75	15,25	15,75
FRANCE															
100 pièces															
PARIS- RUNGIS	Prix de gros à la vente (franco marché)	A 3	Ff	33,20	33,20	31,78	31,46	32,07	32,40	32,08	31,41	30,64	31,42	31,70	34,59
		A 4	Ff	31,85	32,31	30,83	30,26	31,08	30,56	30,31	29,98	28,63	30,09	30,36	33,31
		A 5	Ff	28,98	28,72	28,46	28,21	28,75	29,53	28,81	27,55	26,62	27,65	28,18	30,44



PRIX CONSTATES SUR LE MARCHE INTERIEUR  
 PREISE FESTGESTELLT AUF DEM INLAENDISCHEN MARKT  
 PRICES RECORDED ON THE INTERNAL MARKET  
 PREZZI CONSTATATI SUL MERCATO NAZIONALE  
 PRIJZEN WAARGENOMEN OP DE BINNENLANDSE MARKT  
 PRISER KONSTATERT PÅ HJEMMEMARKEDET

OEUPS  
 EIER  
 EGGS  
 UOVA  
 EIEREN  
 AEG

Marchés Märkte Markets Mercati Markten Markeder	Description Beschreibung Description Descrizione Omschrijving Beskrivelse	Classe Klasse Class	1976							1977					
			NOV			DEC				JAN				FEB	
			15-21	22-28	29-5	6-12	13-19	20-26	27-2	3-9	10-16	17-23	24-30	31-6	
BELGIQUE-BELGIË															
100 pièces-stuks															
KRUISHOUTEM	Prix de gros à l'achat (franco marché)	A 3	Fb	223,0	225,0	232,0	245,0	244,0	245,0	222,0	197,0	215,0	230,0	215,0	218,0
	Groothandelsaankoopprijs (franco markt)	A 4	Fb	210,0	212,0	218,0	235,0	237,0	240,0	217,0	190,0	205,0	220,0	203,0	210,0
		A 5	Fb	182,0	185,0	188,0	205,0	210,0	215,0	200,0	173,0	187,0	195,0	184,0	190,0
DANMARK															
kg															
	An engrospris	-	Dkr	7,85	7,85	7,85	7,85	7,85	7,85	7,85	7,85	7,85	7,85	7,85	
BR DEUTSCHLAND															
100 Stück															
KOELN	Grosshandelseinkaufspreise (frei Rheinl.-Westf.Stat.)	A 4	DM	18,00	18,13	18,75	19,25	19,50	-	-	16,63	17,33	17,33	16,75	17,75
NORD DEUTSCHLAND	Grosshandelseinkaufspreise (ab Station)	A 3	DM	17,30	18,40	18,60	18,95	19,55	19,50	19,05	17,50	17,05	17,65	17,65	17,20
		A 4	DM	16,65	17,65	17,70	18,35	19,00	18,95	18,60	17,00	16,40	16,95	16,70	16,35
		A 5	DM	14,60	15,60	15,75	16,35	17,10	17,25	16,85	15,35	15,10	15,75	15,80	15,50
MUENCHEN	Grosshandelseinkaufspreise (ab Kennzeichnungsstelle)	A 3	DM	17,50	18,25	18,50	18,75	19,25	19,25	19,25	17,25	17,25	17,25	17,25	17,00
		A 4	DM	16,50	17,25	17,75	18,00	18,75	18,75	18,75	16,75	16,50	16,75	16,75	16,25
		A 5	DM	14,75	15,50	15,75	16,00	17,00	17,00	17,00	15,25	15,50	15,75	15,75	15,50
FRANKFURT	Grosshandelsabgabepreise (frei Einzelhandel)	A 3	DM	18,75	19,75	19,88	19,88	20,25	20,25	19,63	17,75	18,00	18,25	18,25	17,75
		A 4	DM	17,75	18,75	18,88	18,88	19,50	19,50	19,13	17,25	17,25	17,50	17,50	17,00
		A 5	DM	16,25	17,00	17,38	17,38	17,75	17,75	17,38	15,75	16,00	16,25	16,50	16,00
FRANCE															
100 pièces															
PARIS- RUNGIS	Prix de gros à la vente (franco marché)	A 3	Ff.	35,58	36,53	36,49	37,88	38,40	40,27	39,92	39,31	34,93	34,34	33,32	
		A 4	Ff	34,73	37,35	37,45	37,22	38,40	39,85	39,31	38,23	34,45	33,77	32,86	
		A 5	Ff	31,69	34,45	34,89	35,74	37,00	38,80	38,38	37,53	32,97	32,27	31,43	

PRIX CONSTATES SUR LE MARCHÉ INTERIEUR  
 PREISE FESTGESTELLT AUF DEM INLAENDISCHEN MARKT  
 PRICES RECORDED ON THE INTERNAL MARKET  
 PREZZI CONSTATATI SUL MERCATO NAZIONALE  
 PRIJZEN WAARGENOMEN OP DE BINNENLANDSE MARKT  
 PRISER KONSTATERT PÅ HJEMMEMARKEDET

OEUFS  
 EIER  
 EGGS  
 UOVA  
 EIERN  
 AEG

Marchés Märkte Markets Mercati Markten Markeder	Description Beschreibung Description Descrizione Omschrijving Beskrivelse	Classe Klasse Class	1976												
			JAN	FEB	MAR	APR	MAI	JUN	JUL	AUG	SEP	OCT	NOV	DEC	
IRELAND															
dozen															
	Wholesaler to retailer price	-	p	36,000	36,500	38,500	42,000	41,000	37,500	38,000	42,000	46,000	45,500	46,000	51,000
ITALIA															
100 pezzi															
MILANO	Prezzi d'acquisto all'ingrosso (franco mercato)	A 3	Lit	4290	4150	4900	5510	4425	4225	4210	4300	4925	4830	5575	6190
		A 4	Lit	4170	4050	4800	5450	4075	4000	3830	4100	4675	4520	5425	5990
		A 5	Lit	3910	3850	4575	5170	3425	3500	3130	3550	4225	4010	5050	5590
ROMA		A 3	Lit	4018	4213	5254	5498	3976	3934	3553	4268	4858	4535	5536	6343
		A 4	Lit	3918	4119	5103	5398	3848	3794	3416	4082	4698	4321	5264	6154
		A 5	Lit	3637	3966	4721	4947	3223	3279	2977	3569	4243	4110	4819	5461
FORLI	Prezzi d'acquisto all'ingrosso (franco allevamento)	100 kg													
	60g+	Lit	60000	66250	80600	81750	61200	64750	55000	67800	72000	68000	87000	98000	
	55-60g	Lit	60500	66250	81600	83500	61200	64250	51000	57800	73750	70000	89000	100250	
	50-55g	Lit	60500	66250	81600	83000	58200	62250	48750	67800	74000	70250	89000	100250	
LUXEMBOURG															
100 pièces															
	Prix de gros à la vente	A 3	Flux	253,3	273,3	296,7	300,0	246,7	223,3	233,3	280,0	274,4	272,7	277,1	310,4
		A 4	Flux	266,7	263,3	286,7	290,0	233,3	210,0	213,3	260,0	259,6	262,7	267,1	300,4
		A 5	Flux	233,3	250,0	263,3	260,0	213,3	190,0	193,3	226,7	229,6	239,4	250,5	276,8
NEDERLAND															
100 stuks															
	Groothandelsver- koopprijs	Ø alle klassen	HFl	13,45	14,62	16,20	15,32	12,45	12,34	12,89	14,73	14,32	14,03	15,27	16,52
BARNEVELD	Groothandelsaankoopprijs (franco markt)	65-69g	HFl	14,33	15,00	18,10	18,15	14,12	14,54	16,61	17,18	15,82	14,92	16,61	17,37
		59-64g	HFl	13,67	14,53	17,39	16,47	11,83	12,19	13,14	15,85	14,52	13,75	15,70	16,97
		50-58g	HFl	12,45	12,90	15,38	13,49	9,58	9,77	10,10	12,63	12,44	11,84	13,61	15,01
UNITED KINGDOM															
dozen															
EGGS AUTHORITY	Packer to wholesaler price	Stand. (57,6g)	p	26,960	31,580	33,300	36,520	33,450	30,875	27,800	34,775	37,650	35,360	35,450	40,58

PRIX CONSTATES SUR LE MARCHÉ INTERIEUR  
 PREISE FESTGESTELLT AUF DEM INLAENDISCHEN MARKT  
 PRICES RECORDED ON THE INTERNAL MARKET  
 PREZZI CONSTATATI SUL MERCATO NAZIONALE  
 PRIJZEN WAARGENOMEN OP DE BINNENLANDSE MARKT  
 PRISER KONSTATETERET PÅ HJEMMEMARKEDET

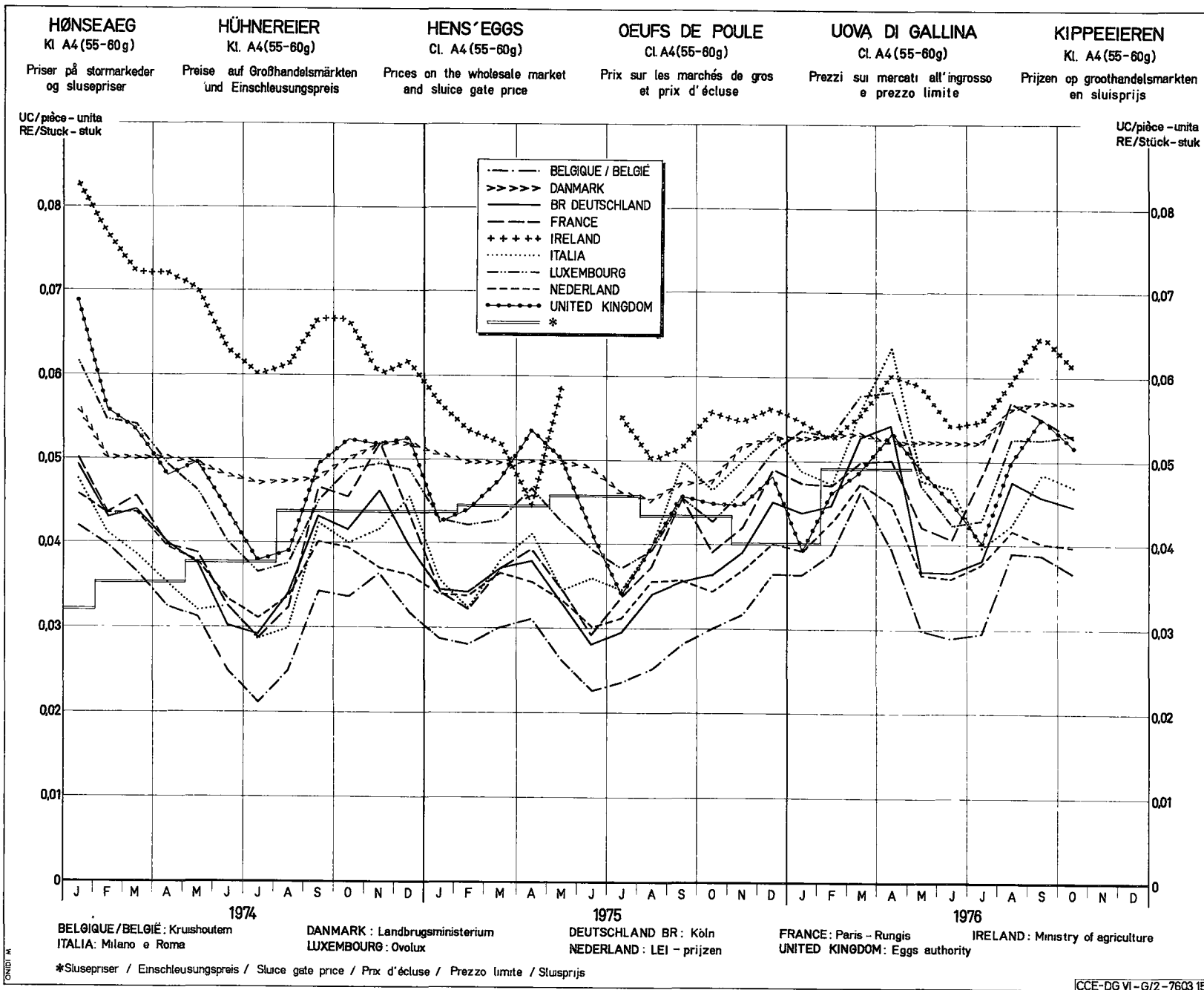
OEUFs  
 EIER  
 EGGS  
 UOVA  
 EIERN  
 AEG

Marchés Märkte Markets Mercati Markten Markeder	Description Beschreibung Description Descrizione Omschrijving Beskrivelse	Classe Klasse Class	1976												
			AUG		SEP			OCT			NOV				
			23-29	30-5	6-12	13-19	20-26	27-3	4-10	11-17	18-24	25-31	1-7	8-14	
IRELAND															
	Wholesale to retailer price	Stand. 57,6g	P	42,000	46,000	46,000	46,000	46,000	46,000	46,000	45,500	45,500	45,500	46,000	46,000
ITALIA															
				100 pezzi											
MILANO	Prezzi d'acquisto all'ingrosso (franco mercato)	A 3	Lit	4450	4550	4850	5150	5150	5000	5000	4750	4650	4750	5050	5350
		A 4	Lit	4250	4350	4650	4850	4850	4850	4650	4450	4350	4450	4850	5150
		A 5	Lit	3850	3850	4150	4450	4450	4450	4050	3850	3850	4050	4450	4750
ROMA		A 3	Lit	4200	4550	4900	5025	4900	4800	4775	4475	4175	4600	4950	5425
		A 4	Lit	4100	4400	4725	4875	4775	4575	4425	4300	4000	4450	4675	5075
		A 5	Lit	3800	3900	4250	4400	4350	4200	4200	4100	3900	4200	4400	4750
FORLI	Prezzi d'acquisto all'ingrosso (franco allevamento)	100 kg													
	60g+	Lit	67000	72000	71000	77000	71000	69000	69000	69000	65000	69000	73000	80000	
	55-60g	Lit	67000	72000	71000	79000	73000	72000	72000	71000	67000	70000	75000	82000	
	50-55g	Lit	67000	72000	71000	79000	73000	73000	73000	71000	67000	70000	75000	82000	
LUXEMBOURG															
	Prix de gros à la vente	100 pièces													
	A 3	Flux	270,0	272,9	272,9	280,0	271,4	274,3	280,0	270,0	270,0	270,0	260,0	271,4	
	A 4	Flux	260,0	254,3	260,0	260,0	260,0	264,2	270,0	260,0	260,0	260,0	250,0	261,4	
	A 5	Flux	230,0	224,3	230,0	230,0	230,0	234,3	240,0	240,0	240,0	240,0	240,0	245,7	
NEDERLAND															
	Groothandelsver- kooprijis	Ø alle klassen	Fl	14,64	13,72	14,29	14,18	14,64	14,81	14,24	13,49	14,12	13,95	14,87	15,04
BARNEVELD	Groothandelsaankooprijis (franco markt)	65-69g	Fl	15,80	14,80	16,25	15,50	16,50	16,05	15,38	14,38	14,90	15,00	16,63	15,98
		59-64g	Fl	14,95	13,23	14,83	14,15	15,38	15,00	14,18	13,15	13,85	13,80	15,25	14,93
		50-58g	Fl	12,60	11,00	12,70	12,20	13,30	13,00	12,08	11,43	11,70	12,13	13,00	12,70
UNITED KINGDOM															
EGGS AUTHORITY	Packer to wholesaler price	Stand. (57,6g)	P	37,900	37,800	37,600	37,600	37,600	37,400	37,000	36,800	32,600	33,000	33,100	33,500

PRIX CONSTATES SUR LE MARCHÉ INTERIEUR  
 PREISE FESTGESTELLT AUF DEM INLAENDISCHEN MARKT  
 PRICES RECORDED ON THE INTERNAL MARKET  
 PREZZI CONSTATATI SUL MERCATO NAZIONALE  
 PRIJZEN WAARGENOMEN OP DE BINNENLANDSE MARKT  
 PRISER KONSTATERT PÅ HJEMMEMARKEDET

OEUFs  
 EIER  
 EGGS  
 UOVA  
 EIERN  
 AEG

Marchés Märkte Markets Mercati Markten Markeder	Description Beschreibung Description Descrizione Omschrijving Beskrivelse	Classe Klasse Class	1976								1977				
			NOV			DEC					JAN				FEB
			15-21	22-28	29-5	6-12	13-19	20-26	27-2	3-9	10-16	17-23	24-30	31-6	
<b>IRELAND</b>															
<b>dozen</b>															
	Wholesale to retailer price	Stand. 57,6g.	P	46,000	46,000	46,000	51,000	51,000	51,000	51,000	51,000	51,000	51,000	51,000	51,000
<b>ITALIA</b>															
<b>100 pezzi</b>															
MILANO	Prezzi d'acquisto all'ingrosso (franco mercato)	A 3	Lit	5850	6050	6150	6150	6150	6250	6250	6150	5450	5050	5350	
		A 4	Lit	5750	5950	5950	5950	5950	6050	6050	5950	5250	4850	5150	
		A 5	Lit	5450	5550	5550	5550	5550	5650	5650	5550	4500	4200	4600	
ROMA		A 3	Lit	6050	6300	6275	6100	6650	6500	6100	5450				
		A 4	Lit	5675	6150	6075	6000	6400	6300	5900	5150				
		A 5	Lit	5150	5500	5400	5300	5700	5650	5150	4500				
FORLI	Prezzi d'acquisto all'ingrosso (franco allevamento)	<b>100 kg</b>													
		60g+	Lit	88000	97000	97000	97000	97000	101000	97000	77000	68000	69000	81000	81000
		55-60g	Lit	90000	99000	99000	99000	99000	103000	100000	79000	68000	69000	81000	81000
		50-55g	Lit	90000	99000	99000	99000	99000	103000	100000	79000	68000	69000	81000	81000
<b>LUXEMBOURG</b>															
<b>100 pièces</b>															
	Prix de gros à la vente	A 3	Flux	281,4	290,0	297,1	307,1	310,0	318,6	317,1	310,0	292,9	294,3	300,0	
		A 4	Flux	271,4	280,0	287,1	297,1	300,0	308,6	307,1	300,0	282,9	284,2	290,0	
		A 5	Flux	251,4	260,0	267,1	277,1	280,0	280,0	277,1	270,0	261,4	260,0	260,0	
<b>NEREDLAND</b>															
<b>100 stuks</b>															
BARNEVELD	Groothandelsver- kooprijis	Ø alle klassen	Fl	15,44	15,56	15,84	16,36	16,94	16,99	16,19	15,10	15,84	15,90	15,50	
	Groothandelsaankooprijis (franco markt)	65-69g	Fl	17,18	16,63	17,35	17,85	18,13	17,13	16,38	15,70	16,63	16,63	15,63	17,20
		59-64g	Fl	16,40	16,20	16,88	17,35	17,88	16,88	15,88	15,03	16,08	16,08	14,98	16,53
		50-58g	Fl	14,30	14,45	15,00	15,38	15,93	15,03	13,73	13,00	14,25	14,25	12,95	14,25
<b>UNITED KINGDOM</b>															
<b>dozen</b>															
EGGS AUTHORITY	Packer to wholesaler price	Stand. (57,6g)	P	37,600	37,600	41,500	41,300	41,200	41,100	37,800	37,300	37,300	38,400	38,700	41,800



## V I A N D E   D E   V O L A I L L E

Eclaircissements concernant les prix des volailles (prix fixés et prix de marché) et les prélèvements à l'importation repris dans cette publication

### INTRODUCTION

Il a été prévu, par la voie du Règlement n° 22/62/CEE du 4.4.1962 (Journal Officiel n° 30 du 20.4.1962), que l'organisation commune des marchés serait, dans le secteur de la viande de volaille, établie graduellement à partir du 30 juillet 1962, et que cette organisation de marché comporterait principalement un régime de prélèvements intracommunautaires et de prélèvements envers les pays tiers, calculés notamment sur la base des prix des céréales fourragères.

L'instauration, à partir du 1er juillet 1967, d'un régime de prix unique des céréales dans la Communauté a conduit à la réalisation à cette date d'un marché unique dans le secteur de la viande de volaille. Il en est résulté la suppression des prélèvements intracommunautaires.

L'adhésion du Danemark, de l'Irlande, du Royaume Uni est réglée par le traité relatif à l'adhésion de nouveaux États membres à la Communauté économique européenne et à la Communauté européenne de l'énergie atomique, signé le 22 janvier 1972 (J.O. du 27.3.1972 - année 15e n° L 73).

### I. REGIME DES PRIX

#### Prix fixés

Prix d'écluse : (Règlement no. 123/67/CEE et (CEE) no. 2777/75 - art. 7)

Conformément à l'art. 7 du Règlement(CEE)no 2777/75du29.10.1975 (Journal Officiel du 1.11.1975 - 18ème année no.L282) portant organisation commune des marchés dans le secteur de la viande de volaille, la Commission, après consultation du Comité de gestion, fixe pour la Communauté les prix d'écluse. Ces prix d'écluse sont fixés à l'avance pour chaque trimestre et sont valables à partir du 1er novembre, du 1er février, du 1er mai et du 1er août. Lors de leur fixation, il est tenu compte du prix sur le marché mondial de la quantité de céréales fourragères nécessaire à la production d'un kg de volaille abattus.

Il est également tenu compte des autres coûts d'alimentation ainsi que des frais généraux de production et de commercialisation.

### II. REGIME DES ECHANGES AVEC LES PAYS TIERS

Prélèvements à l'importation : (Règlement no. 123/67/CEE et (CEE) no. 2777/75 - art. 3)

Ils sont fixés à l'avance pour chaque trimestre et sont applicables aux produits visés à l'art. 1er du Règlement (CEE) no. 2777/75.

En ce qui concerne le calcul des divers prélèvements à l'importation, il faut se référer aux art. 4 et 5 du Règlement (CEE) no. 2777/75.

Restitutions à l'exportation (Règlement no. 123/67/CEE et (CEE) no. 2777/75 - art. 9)

Pour permettre l'exportation des produits dans le secteur de la viande de volaille sur la base des prix de ces produits dans le marché mondial, la différence entre ces prix et les prix dans la Communauté peut être couverte par une restitution à l'exportation. Cette restitution est la même pour toute la Communauté et peut être différenciée selon les destinations.

### III. PRIX SUR LE MARCHE INTERIEUR

Les cours indiqués ne sont pas nécessairement comparables en raison des conditions commerciales particulières aux divers Etats membres ainsi que des différences de qualité, de poids, de préparation et d'assortiment.

<u>Belgique</u>	Prix de gros à la vente, départ abattoir, poids abattu (en cryovac)
<u>Danemark</u>	Prix de gros à la vente, franco marché de Copenhague, poids abattu
<u>Allemagne (RF)</u>	Prix de gros à la vente, départ abattoir, poids abattu (en cryovac)
<u>France</u>	Prix de gros à la vente, franco marché Paris-Rungis, poids abattu
<u>Irlande</u>	Prix de gros à la vente, poids abattu
<u>Italie</u>	Prix de gros à l'achat, franco marché de Milan, poids abattu
<u>Luxembourg</u>	Prix de gros à la vente, franco magasin de détail, poids abattu
<u>Pays-Bas</u>	Prix de gros à la vente (calculé par le "Productschap voor Fluimvee en Eieren") poids abattu (en cryovac)
<u>Royaume Uni</u>	Prix de gros à la vente, franco marché de Londres, poids abattu

# SCHLACHTGEFLÜGEL

Erläuterungen zu den nachstehend aufgeführten Preisen für Schlachtgeflügel.  
(festgesetzte Preise und Marktpreise) und Abschöpfungen bei der Einfuhr

## EINLEITUNG

In der Verordnung Nr. 22/62/EWG vom 4.4.1962 (Amtsblatt Nr. 30 vom 20.4.1962) wurde bestimmt, dass die gemeinsame Marktorganisation für Geflügelfleisch ab 30. Juli 1962 schrittweise errichtet wird, und dass die auf diese Weise errichtete Marktorganisation im wesentlichen eine Regelung von Abschöpfungen für den Warenverkehr zwischen den Mitgliedstaaten und mit dritten Ländern umfassen wird, bei deren Berechnung insbesondere die Futtergetreidepreise zugrunde gelegt werden. Im Zuge der Einführung einheitlicher Getreidepreise in der Gemeinschaft ab 1. Juli 1967 wird zu diesem Zeitpunkt ein gemeinsamer Markt für Geflügelfleisch hergestellt. Damit entfielen die innergemeinschaftlichen Abschöpfungen.

Der Beitritt von Danemark, Irland und des Vereinigten Königreiches ist in dem am 22. Januar 1972 unterzeichneten Vertrag über den Beitritt neuer Mitgliedstaaten zur Europäischen Wirtschaftsgemeinschaft und zur Europäischen Atomgemeinschaft geregelt worden (Amtsblatt vom 27.3.1972 - 15. Jahrgang Nr. L 73).

## I. PREISREGELUNG

### Festgesetzte Preise

Einschleusungspreise : (Verordnung Nr. 123/67/EWG und (EWG) Nr. 2777/75 - Art. 7)

Gemäß Artikel 7 der Verordnung (EWG) Nr. 2777/75 vom 29.10.1975 (Amtsblatt vom 1.11.1975, 18. Jahrgang Nr. L 282) über die gemeinsame Marktorganisation für Geflügelfleisch setzt die Kommission nach Anhörung des zuständigen Verwaltungsausschusses für die Gemeinschaft Einschleusungspreise fest. Die Einschleusungspreise werden für jedes Vierteljahr im voraus festgesetzt und gelten ab 1. November, 1. Februar, 1. Mai und 1. August. Bei der Festsetzung wird der Weltmarktpreis der für die Erzeugung von 1 kg Geflügelfleisch erforderlichen Futtergetreidemenge berücksichtigt. Außerdem sind die sonstigen Futterkosten sowie die allgemeinen Erzeugungs- und Vermarktungskosten berücksichtigt.

## II. REGELUNG DES HANDELS MIT DRITTEN LÄNDERN

Abschöpfungen bei Einfuhr : (Verordnung Nr. 123/67/EWG und (EWG) Nr. 2777/75 - Art. 3)

Für die in Art. 1 der Verordnung (EWG) Nr. 2777/75 genannten Zollpositionen wird vierteljährlich im voraus eine Abschöpfung festgesetzt.

Was die Berechnung der einzelnen Abschöpfungen betrifft, wird auf die Artikel 4 und 5 der Verordnung (EWG) Nr. 2777/75 hingewiesen.

Erstattungen bei der Ausfuhr (Verordnung Nr. 123/67/EWG und (EWG) Nr. 2777/75 - Art. 9)

Um die Ausfuhr der Erzeugnisse dieses Sektors auf der Grundlage der Weltmarktpreise dieser Erzeugnisse zu ermöglichen, kann der Unterschied zwischen diesen Preisen und den Preisen der Gemeinschaft durch eine Erstattung bei der Ausfuhr ausgeglichen werden. Die Erstattung ist für die gesamte Gemeinschaft gleich. Sie kann je nach Bestimmung oder Bestimmungsgebiet unterschiedlich sein.

## III. PREISE AUF DEM INLÄNDISCHEN MARKT

Die Marktpreise sind infolge der besonderen Handelsbedingungen in den einzelnen Mitgliedstaaten, der Unterschiede in Qualität, Gewichtsklassierung, Zubereitung und Sortierung nicht ohne weiteres vergleichbar.

<u>Belgien</u>	Großhandelsabgabepreis ab Schlachtereie, Schlachtgewicht (in Cryovac)
<u>Dänemark</u>	Großhandelsabgabepreis, frei Kopenhagener Markt, Schlachtgewicht
<u>Deutschland(BR)</u>	Großhandelsabgabepreis ab Schlachtereie, Schlachtgewicht (in Cryovac)
<u>Frankreich</u>	Großhandelsabgabepreis, Markt von Paris-Rungis, Schlachtgewicht
<u>Irland</u>	Großhandelsabgabepreis, Schlachtgewicht
<u>Italien</u>	Großhandelseinkaufspreis, frei Mailänder Markt, Schlachtgewicht
<u>Luxemburg</u>	Großhandelsabgabepreis, frei Einzelhandel, Schlachtgewicht
<u>Niederlande</u>	Großhandelsabgabepreis, (berechnet durch die "Produktschap voor Pluimvee en Eieren") Schlachtgewicht (in Cryovac)
<u>Vereinigtes Königreich</u>	Großhandelsabgabepreis, frei Londener Markt, Schlachtgewicht.

P O U L T R Y M E A T

EXPLANATORY NOTE ON THE POULTRY PRICES (FIXED PRICES AND MARKET PRICES) AND IMPORT LEVIES SHOWN IN THIS PUBLICATION

INTRODUCTION

Regulation No 22 of 4.4.1962 (Official Journal No 30, 20.4.1962) provided that the common organization of the market in poultrymeat should be established progressively from 30 July 1962 and that the main feature of this market organization would be a system of intra-Community levies and levies on imports from third countries. These levies would be calculated with particular reference to feed grain prices. The introduction of a single price system for cereals in the Community on 1 July 1967 led to the creation of a single market for poultrymeat at the same time. This resulted in the abolition of intra-Community levies.

The accession of Denmark, Ireland and the United Kingdom is regulated by the treaty relative to the accession of the new Member States to the European Economic Community and to the European Community of Atomic Energy, signed on 22 January 1972 (O.J. of 27.3.1972, 15th year - No L 73).

I. PRICES

Fixed prices

Sluice-gate prices : (Regulation No 123/67/EEC ; and (EEC) No 2777/75 - Article 7)

Article 7 of Regulation (EEC) No 2777/75 of 29.10.1975 (Official Journal No L282, 1.11.1975) on the common organization of the market in poultrymeat stipulates that the Commission must fix sluice-gate prices for the Community following consultation with the Management Committee. These sluice-gate prices are fixed in advance for each quarter and are valid from 1 November, 1 February, 1 May and 1 August respectively. When they are being fixed, the price on the world market of the quantity of feed grain required for the production of one kilogramme of slaughtered poultry is taken into consideration. Other feeding costs and general production and marketing costs are also taken into account.

II. TRADE WITH THIRD COUNTRIES

Import levies : (Regulation No 123/67/EEC and (EEC) No 2777/75 - Article 3)

These are fixed in advance for each quarter and apply to the products listed in Article 1 of Regulation (EEC) No 2777/75.

Rules for calculating the various import levies are contained in Articles 4 and 5 of Regulation (EEC) No 2777/75.

Export refunds (Regulation No 123/67/EEC and (EEC) No 2777/75 - Article 9)

To enable poultrymeat products to be exported on the basis of prices for these products on the world market, the difference between those prices and prices within the Community may be covered by an export refund. This refund is the same for the whole Community and may be varied according to destination.

III. PRICES ON THE INTERNAL MARKET

The quotations given are not necessarily comparable because of marketing conditions specific to various Member States and because of differences in quality, weight, preparation and grading.

<u>Belgium</u>	Wholesale selling price, ex abattoir, slaughtered weight (in cryovac)
<u>Denmark</u>	Wholesale selling price, free-Copenhagen-market, slaughtered weight
<u>Germany</u>	Wholesale selling price, ex abattoir, slaughtered weight (in cryovac)
<u>France</u>	Wholesale selling price, free-Paris-Rungis market, slaughtered weight
<u>Ireland</u>	Wholesale selling price, slaughtered weight
<u>Italy</u>	Wholesale purchase price, free-Milan-market, slaughtered weight
<u>Luxembourg</u>	Wholesale selling price, free at retail warehouse, slaughtered weight
<u>Netherlands</u>	Wholesale selling price (calculated by the "Productschap voor Fluimvee en Eieren"), slaughtered weight (in cryovac)
<u>United Kingdom</u>	Wholesale selling price, free-London-market, slaughtered weight



## P O L L A M E

Spiegazioni relative ai prezzi del pollame che figurano nel presente pubblicazione  
(prezzi fissati e prezzi di mercato) e sui prelievi all'importazione

### INTRODUZIONE

Con il Regolamento n. 22/62/CEE del 4.4.1962 (Gazzetta Ufficiale n. 30 del 20.4.1962) è stato stabilito che l'organizzazione comune dei mercati nel settore del pollame sarebbe stata gradualmente istituita a decorrere dal 30 luglio 1962 e che tale organizzazione di mercato comporta principalmente un regime di prelievi fra gli Stati membri e nei confronti dei paesi terzi, calcolati in particolare sulle base dei prezzi dei cereali da foraggio.

L'instaurazione, a decorrere dal 1° luglio 1967, di un regime di prezzi unici dei cereali nella Comunità comporta la realizzazione, alla stessa data, di un mercato unico nel settore del pollame. Di conseguenza sono venuti a cadere i prelievi intracomunitari.

L'adesione della Danimarca, dell'Irlanda e del Regno Unito è disciplinata dal trattato relativo alla adesione dei nuovi stati membri alla Comunità economica europea ed alla Comunità europea dell'energia atomica, firmato il 22 gennaio 1972 (G.U. del 27.3.1972 - 15a annata n. L 73).

### I. REGIME DEI PREZZI

#### Prezzi fissati

Prezzi limite : (Regolamento n. 123/67/CEE e (CEE) n. 2777/75 - art. 7)

Conformemente all'articolo 7 del Regolamento (CEE) n. 2777/75 del 29.10.1975 (Gazzetta Ufficiale del 1.11.1975 18° anno, n. L282) che prevede un'organizzazione comune dei mercati nel settore del pollame, la Commissione, sentito il parere del Comitato di gestione, fissa i prezzi limite. Detti prezzi limite sono fissati in anticipo per ciascun trimestre e sono applicabili a decorrere dal 1° novembre, 1° febbraio, 1° maggio e 1° agosto. Per la determinazione di tali prezzi si tiene conto del prezzo sul mercato mondiale della quantità di cereali da foraggio necessaria per la produzione di un kg di pollame macellato. Inoltre si tiene conto degli altri costi di alimentazione e delle spese generali di produzione e di commercializzazione.

### II. REGIME DEGLI SCAMBI CON I PAESI TERZI

Prelievi all'importazione : (Regolamento n. 123/67/CEE e (CEE) n. 2777/75 - art. 3)

Detti prezzi vengono fissati in anticipo per ciascun trimestre per le voci tariffarie indicate nell'articolo 1 del Regolamento (CEE) n. 2777/75.

Per il calcolo dei vari prelievi si rinvia al Regolamento (CEE) n. 2777/75 art. 4 e 5.

Restituzioni all'esportazione (Regolamento n. 123/67/CEE e (CEE) n. 2777/75 - art. 9)

Per consentire l'esportazione dei prodotti nel settore delle carni di pollame in base ai prezzi di tali prodotti praticati sul mercato mondiale, la differenza tra questi prezzi e i prezzi della Comunità può essere coperta da una restituzione all'esportazione. Detta restituzione è la stessa per tutta la Comunità. Essa può essere differenziata secondo le destinazioni.

### III. PREZZI SUL MERCATO INTERNO

I prezzi di mercato, date le speciali condizioni di commercializzazione in vigore nei vari Stati membri, le differenze relative alla qualità, classificazione di peso, modo di presentazione ed assortimento, non sono pienamente comparabili.

<u>Belgio</u>	Prezzo di vendita del commercio all'ingrosso, franco macello, peso morto (a cryovac)
<u>Danimarca</u>	Prezzo di vendita del commercio all'ingrosso, franco mercato di Copenaghen, peso morto.
<u>R.F. di Germania</u>	Prezzo di vendita del commercio all'ingrosso, franco macello, peso morto (a cryovac)
<u>Francia</u>	Prezzo di vendita del commercio all'ingrosso, Parigi-Rungis, peso morto
<u>Irlanda</u>	Prezzo di vendita del commercio all'ingrosso, peso morto.
<u>Italia</u>	Prezzo di acquisto del commercio all'ingrosso, franco mercato di Milano, peso morto
<u>Lussemburgo</u>	Prezzo di vendita del commercio all'ingrosso, franco magazzino dettagliante, peso morto
<u>Paesi Bassi</u>	Prezzo di vendita del commercio all'ingrosso, (calcolato dalla "Produktschap voor Pluimvee en Eieren") peso morto (a cryovac)
<u>Regno Unito</u>	Prezzo di vendita del commercio all'ingrosso, franco di Londra, peso morto

## S L A C H T P L U I M V E E

Toelichting op de in deze publicatie voorkomende prijzen voor slachtpluimvee  
(vastgestelde prijzen en marktprijzen) en invoerheffingen

### INLEIDING

Bij Verordening nr 22/62/EEG van 4.4.1962 (Publicatieblad nr 30 dd. 20.4.1962) werd bepaald dat de gemeenschappelijke ordening der markten in de sector slachtpluimvee met ingang van 30 juli 1962 geleidelijk tot stand zou worden gebracht en dat deze marktordering hoofdzakelijk een stelsel omvatte van intracommunautaire heffingen en heffingen tegenover derde landen, die onder meer berekend worden op basis van de voedergraanprijzen.

De invoering in de Gemeenschap, per 1 juli 1967, van een uniforme prijsregeling voor granen bracht met zich mee, dat op bedoelde datum ook een gemeenschappelijke markt in de sector slachtpluimvee tot stand werd gebracht. De intracommunautaire heffingen kwamen daarmee te vervallen.

De toetreding van Denemarken, Ierland en het Verenigd Koninkrijk, werd door het op 22 januari 1972 ondertekende verdrag betreffende de toetreding van nieuwe Lid-Staten tot de Europese Gemeenschap en de Europese Gemeenschap voor atoomenergie geregeld (P.B. dd. 27.3.1972, 15e jaargang nr. L 73).

### I. PRIJSREGELING

#### Vastgestelde prijzen

Sluisprijzen : (Verordening nr 123/67/EEG en (EEG) nr 2777/75 - art. 7)

Overeenkomstig artikel 7 van Verordening (EEG) nr 2777/75 van 29.10.1975 (Publicatieblad van 1.11.1975 - 18e jaargang nr L282) houdende een gemeenschappelijke ordening der markten in de sector slachtpluimvee, stelt de Commissie, na ingewonnen advies van het Beheerscomité, voor de Gemeenschap voor elk kwartaal van tevoren de sluisprijzen vast. Zij zijn van toepassing met ingang van 1 november, 1 februari, 1 mei en 1 augustus. Bij de vaststelling ervan wordt rekening gehouden met de wereldmarktprijs van de hoeveelheid voedergranen benodigd voor de productie van 1 kg geslacht pluimvee.

Bovendien wordt rekening gehouden met de overige voederkosten en met de algemene productie- en commercialisatiekosten.

### II. REGELING VAN HET HANDELSVERKEER MET DERDE LANDEN

Heffingen bij invoer : (Verordening nr 123/67/EEG en (EEG) nr 2777/75 - art. 3)

Deze worden voor elk kwartaal van tevoren vastgesteld voor de in artikel 1 van Verordening (EEG) nr 2777/75 opgenomen tariefposten.

Wat de berekening van de diverse invoerheffingen betreft zij verwezen naar Verordening (EEG) nr 2777/75 - art. 4 en 5.

Restituties bij uitvoer (Verordening nr 123/67/EEG en (EEG) nr 2777/75 - art. 9)

Om de uitvoer van de producten in de sector slachtpluimvee op basis van de wereldmarktprijzen mogelijk te maken, kan het verschil tussen deze prijzen en de prijzen van de Gemeenschap overbrugd worden door een restitutie bij uitvoer, die periodiek wordt vastgesteld. Deze restitutie is gelijk voor de gehele Gemeenschap en kan al naar gelang van de bestemming gedifferentieerd worden.

### III. PRIJZEN OP DE BINNENLANDSE MARKT

De vermelde marktprijzen zijn ten gevolge van de speciale handelsvoorwaarden in de onderscheiden Lid-Staten, het verschil in kwaliteit, gewichtsklassering, bereidingswijze en sortering, niet zonder meer vergelijkbaar.

<u>België</u>	Groothandelsverkoopprijs, af slachterij, geslacht gewicht (in Cryovac)
<u>Denemarken</u>	Groothandelsverkoopprijs, franco markt Kopenhagen, geslacht gewicht
<u>Duitsland (BR)</u>	Groothandelsverkoopprijs, af slachterij, geslacht gewicht (in Cryovac)
<u>Frankrijk</u>	Groothandelsverkoopprijs, Markt Paris-Rungis, geslacht gewicht
<u>Ierland</u>	Groothandelsverkoopprijs, geslacht gewicht,
<u>Italië</u>	Groothandelsaankoopprijs, franco markt Milaan, geslacht gewicht
<u>Luxemburg</u>	Groothandelsverkoopprijs, franco kleinhandel, geslacht gewicht
<u>Nederland</u>	Groothandelsverkoopprijs (berekend door het "Produktschap voor Pluimvee en Eieren"), geslacht gewicht (in Cryovac)
<u>Verenigd Koninkrijk</u>	Groothandelsverkoopprijs, franco markt Londen, geslacht gewicht.

## F J E R K R A E K O E D

Forklaringer til de i det følgende anførte priser paa fjerkrækoed (fastsatte priser og markedspriser) og importafgifter

### INDLEDNING

I forordning nr. 22/62/EOEF af 4.4.1962 (De europæiske Fællesskabers Tidende nr. 30 af 20.4.1962) er det bestemt, at den fælles markedsordning for fjerkrækoed skal gennemføres gradvis fra 30. juli 1962, og at den saaledes oprettede markedsordning først og fremmest skulle omfatte et system af importafgifter for vareudvekslingen mellem medlemsstaterne og med tredjelande, som især beregnes paa grundlag af priserne for foderkorn. Indførelsen fra 1. juli 1967 af fælles kornpriser inden for Fællesskabet medførte, at der paa dette tidspunkt oprettedes et enhedsmarked for fjerkrækoed. Dermed bortfaldt Fællesskabets interne importafgifter.

Danmarks, Irlands og Det forenede Kongeriges tiltrædelse er fastsat i traktaten om de nye medlemsstaters tiltrædelse af det europæiske økonomiske Fællesskab og af det europæiske Atomenergifællesskab undertegnet den 22 januar 1972 (EFT nr. L 73 af 27.3.1972, 15. aar.).

### I. PRISREGLER

#### Fastsatte priser

Slusepriser: (Forordning nr. 123/67/EOEF, og (EOEF) nr. 2777/75 - artikel 7)

I henhold til artikel 7 i forordning (EOEF) nr. 2777/75 af 29.10.1975 (De europæiske Fællesskabers Tidende af 1.11.1975, 18. aargang nr. L282) om den fælles markedsordning for fjerkrækoed fastsætter Kommissionen slusepriser for Fællesskabet efter høring af den kompetente forvaltningskomité. Slusepriserne fastsættes forud for hvert kvartal og gælder fra 1. november, 1. februar, 1. maj og 1. august. Ved fastsættelsen tages der hensyn til verdensmarkedsprisen for den foderkornmængde, der er nødvendig til produktion af 1 kg fjerkrækoed.

Desuden er der taget hensyn til de øvrige foderomkostninger samt de almindelige produktions- og salgsomkostninger.

### II. REGLER FOR SAMHANDELEN MED TREDJELANDE

Importafgifter: (Forordning nr. 123/67/EOEF, og (EOEF) nr. 2777/75 - artikel 3)

For de i artikel 1 i forordning (EOEF) nr. 2777/75 nævnte toldpositioner fastsættes der forud for hvert kvartal en importafgift.

Hvad angaar beregningen af de enkelte importafgifter, henvises til artikel 4 og 5 i forordning (EOEF) nr. 2777/75.

Eksportrestitutioner: (Forordning nr. 123/67/EOEF, og (EOEF) nr. 2777/75 - artikel 9)

For at muliggøre udførelse af produkter inden for denne sektor paa grundlag af verdensmarkedspriserne for disse produkter kan forskellen mellem disse priser og Fællesskabets priser udlignes ved en eksportrestitution. Denne restitution er den samme for hele Fællesskabet og kan differentieres alt efter bestemmelsessted.

### III. PRISER PAA HJEMMEMARKEDET

Markedspriserne kan ikke uden videre sammenlignes paa grund af de særlige handelsbetingelser i de enkelte medlemsstater som forskelle i kvalitet, vægt, forarbejdning og udvalg.

<u>Belgien</u>	Engrosafsætningspris af slagteri, slagtevaegt (i cryovac)
<u>Danmark</u>	Engrosafsætningspris, franko markedet i Koebenhavn, slagtevaegt
<u>Forbundsrepublikken</u>	
<u>Tyskland</u>	Engrosafsætningspris af slagteri, slagtevaegt (i cryovac)
<u>Frankrig</u>	Engrosafsætningspris, markedet i Paris-Rungis, slagtevaegt
<u>Irland</u>	Engrosafsætningspris, slagtevaegt
<u>Italien</u>	Engrosindkøbspris, franko markedet i Milano, slagtevaegt
<u>Luxembourg</u>	Engrosafsætningspris, franko detailhandel, slagtevaegt
<u>Nederlandene</u>	Engrosafsætningspris, (beregnet af "Productschap voor Pluimvee en Eieren") slagtevaegt (i cryovac)
<u>Det forenede Kongerige</u>	Engrosafsætningspris, franko markedet i London, slagtevaegt.

PRIX D'ÉCLUSE  
EINSCHLEUSUNGSPREISE  
SLUICE-GATE PRICES  
PREZZI LIMITE  
SLUISPRIJZEN  
SLUSEPRISER

PRELEVEMENTS A L'IMPORTATION DES PAYS TIERS  
ABSCHÖPFUNGEN BEI EINFUHR AUS DRITTLÄNDERN  
LEVLES ON IMPORT FROM THIRD COUNTRIES  
PRELIEVI ALL'IMPORTAZIONE DAI PAESI TERZI  
HEFFINGEN BIJ INVOER UIT DERDE LANDE  
AFGIFTER VED INDFØRSLER FRA TREDJELANDE

VOLAILLES  
GEFLUGEL  
POULTRY  
POLLAME  
GEVOGELTE  
FJERKRAE

I. = Prix d'écluse -Einschleusungspreise - Sluice,gate prices - Prezzi limite - Sluisprijzen - Slusepriser  
II. = Prélèvements - Abschöpfungen - Levies - Prelievi - Heffingen - Afgifter.

HC-RE-7A

No. Tarifaire Tarifnummer Tariff No. No Tariffario Tariefnummer Tarifnummer	1975		1976				1977				
	1.11-31.	1.2/30.4	1.5/31.7	1.8/31.10	1.11/31.1	1.2/30.4					
	A. Poussins Pulcini		Küken Eendagskuikens				Chicks Daggamle kyllinger				
01.05. A	I	18,29	18,63	18,65	18,72	18,88	18,47				100 p.-St.- p
	II	2,78	2,44	2,43	2,85	2,68	3,09				
	B. Coqs, poules et poulets Galli, galline e polli		Hühner Hanen, kippen en kuikens				Fowls Høns				
	1. Vivants Vivi		Lebende Levende				Live Levende				
01.05 B I	I	61,51	62,63	62,23	62,60	63,15	61,68				
	II	10,09	8,81	9,26	10,70	10,07	11,75				
	2. Abattus Macellati		Geschlachtete Geslachte				Slaughtered Slagtet				
	a) Poulets 83% Polli 83%		Hühner 83 v.H. Kippen 83%				83% chickens 83 pct.- høns				
02.02 A I a)	I	77,28	78,69	78,19	78,66	79,35	77,50				
	II	12,62	11,00	11,58	13,43	12,64	14,76				
	b) Poulets 70% Polli 70%		Hühner 70% Kippen 70%				70% chickens 70 pct - høns				
02.02 A I b)	I	87,87	89,47	88,90	89,43	90,22	88,11				
	II	14,41	12,58	13,23	15,28	14,38	16,79				
	c) Poulets 65% Polli 65%		Hühner 65% Kippen 65%				65% chickens 65 pct - høns				
02.02 A I c)	I	95,74	97,49	96,86	97,45	98,30	96,01				
	II	15,68	13,68	14,40	16,64	15,66	18,28				
	C. Canards Anatre		Enten Eenden				Ducks Aender				
	1. Vivants Vivi		Lebende Levende				Live Levende				
01.05 B II	I	68,82	70,92	71,01	71,44	72,45	69,95				
	II	14,81	12,56	12,47	15,10	14,02	16,70				
	2. Abattus Macellati		Geschlachtete Geslachte				Slaughtered Slagtet				
	a) Canards 85% Anatre 85%		Enten 85% Eenden 85%				85% ducks 85 pct-ducks.				
02.02 A II a)	I	80,97	83,44	83,54	84,05	85,24	82,30				
	II	17,42	14,77	14,67	17,76	16,49	19,64				
	b) Canards 70% Anatre 70%		Enten 70% Eenden 70%				70% ducks 70 pct-ducks				
02.02 A II b)	I	98,32	101,32	101,44	102,06	103,50	99,93				
	II	21,16	17,94	17,82	21,57	20,03	23,85				
	c) Canards 63 % Anatre 63%		Enten 63% Eenden 63%				63% ducks 63% pct-ducks				
02.02 A II c)	I	109,24	112,58	112,70	113,40	115,00	111,04				
	II	23,51	19,92	19,79	23,97	22,25	26,50				

PRIX D'ECLUSE  
EINSCHLEUSUNGSPREISE  
SLUICE-GATE PRICES  
PREZZI LIMITE  
SLUISPRIJZEN  
SLUSEPRISER

PRELEVEMENTS A L'IMPORTATION DES PAYS TIERS  
ABSCHÖPFUNGEN BEI EINFUHR AUS DRITTLÄNDERN  
LEVIES ON IMPORT FROM THIRD COUNTRIES  
PRELIEVI ALL'IMPORTAZIONE DAI PAESI TERZI  
HEFFINGEN BIJ INVOER UIT DERDE LANDEN  
AFGIFFTER VED INDFØRSLESLER FRA TREDJELANDE

VOLAILLES  
GEFLÜGEL  
POULTRY  
POLLAME  
GEVÖGELTE  
FJERKRAE

I = Prix d'écluse - Einschleusungspreise - Sluice/gate prices - Prezzi limite - Sluisprijsen - Slusepriser  
II = Prélèvements - Abschöpfungen - Levies - Prelievi - Heffingen - Afgifter.

UC-RE-UA/100 kg

No. Tarifaire Tarifnummer Tariff No. No Tariffario Tarienummer Tarifnummer	1975		1976				1977					
	1.11-31.11		1.2/30.4		1.5/31.7		1.8/31.10		1.11/31.1		1.2/30.4	
	D. Oies Oche			Gänse Ganzen				Geese Gaes				
	1. Vivantes Vivi			Lebende Levende				Live Levende				
01. 05 B III	I	71,42	73,29	73,36	73,75	74,64	72,42					
	II	13,37	11,45	11,38	13,73	12,82	15,09					
	2. Abattues Macellati a) Oies 82% Oche 82%			Geschlachtete Geslachte Gänse 82% Ganzen 82%				Slaughtered Slagtet 82% geese 82 pct-gaes				
02.02. A III a)	I	102,03	104,70	104,80	105,35	106,63	103,46					
	II	19,10	16,36	16,26	19,62	18,31	21,56					
	b) Oies 75% Oche 75%			Gänse 75% Ganzen 75%				75% geese 75 pct-gaes				
02.02. A III b)	I	91,54	94,47	94,58	95,18	96,58	93,12					
	II	19,47	16,48	16,37	20,05	18,62	22,17					
	E. Dindes Tacchini			Truthühner Kalkoenen				Turkeys Kalkuner				
	1. Vivantes Vivi			Lebende Levende				Live Levende				
01. 05 B IV	I	77,97	79,37	79,42	79,72	80,38	78,73					
	II	11,73	10,29	10,23	12,01	11,32	13,02					
	2. Abattues Macellati			Geschlachtete Geslachte				Slaughtered Slagtet				
02.02 A IV	I	111,39	113,39	113,46	113,88	114,83	112,47					
	II	16,75	14,70	14,62	17,15	16,17	18,60					
	F. Pintades Faraone			Perlhühner Parelhoenders				Guinea fowls Perlehoens				
	1. Vivantes Vivi			Lebende Levende				Live Levende				
01. 05 B V.	I	102,68	104,78	104,85	105,29	106,30	103,81					
	II	17,58	15,24	15,15	17,82	16,70	19,47					
	2. Abattues Macellati			Geschlachtete Geslachte				Slaughtered Slagtet				
02.02 A V.	I	146,69	149,68	149,79	150,42	151,85	148,30					
	II	25,11	21,77	21,64	25,46	23,86	27,82					

PRIX CONSTATES SUR LE MARCHÉ INTERIEUR  
 PREISE FESTGESTELLT AUF DEM INLAENDISCHEN MARKT  
 PRICES RECORDED ON THE INTERNAL MARKET  
 PREZZI CONSTATATI SUL MERCATO NAZIONALE  
 PRIJZEN WAARGENOMEN OP DE BINNENLANDSE MARKT  
 PRISER KONSTATETERET PÅ HJEMMEMARKEDET

VOLAILLES  
 GEFLUGEL  
 POULTRY  
 POLLAME  
 GEVOGELTE  
 FJERKRAE

Poules et poulets - Hühner und Junghühner - Hens and chickens - Galline e polli - Kippen en kuikens - Høns og kyllinger

Kg-PAB

Description Beschreibung Description Descrizione Omschrijving Beskrivelse	Qualités Qualitäten Qualities Qualità Kvaliteiten Kvaliteten		1976												
			JAN	FEB	MAR	APR	MAI	JUN	JUL	AUG	SEP	OCT	NOV	DEC	
BELGIQUE-BELGIË															
Prix de gros à la vente, départ abattoir - Groothandelsverkoopprijs, af slachterij	Poulets Kuikens	83%	Fb												
		70%	Fb	50,5	54,6	59,0	-	-	-	-	-	-	-	-	
DANMARK															
Slagterier til detailhandel	Kyllinger Høns	70 % 1.000gr	Dkr	7,32	7,40	7,74	7,90	7,90	7,90	7,99	8,00	8,17	8,07	7,87	7,60
		70 % 2.000gr	Dkr	6,34	6,35	6,81	6,90	6,98	7,18	7,40	7,40	7,57	7,60	7,59	7,50
FR DEUTSCHLAND															
Großhandelsverkaufspreise ab Schlachtereier (Markt- und Preisberichts- kommission)	Hähnchen Kl. A 70% bratf. (950-1000 gr) grillf. (600-1000 gr) Suppenhühner Kl. A 70%	83%	DM	3,38	3,41	3,45	3,45	3,47	3,46	3,47	3,50	3,48	3,47	3,45	3,46
		65%	DM	3,46	3,51	3,53	3,53	3,61	3,60	3,62	3,63	3,66	3,65	3,60	3,60
			DM	2,34	2,53	2,67	2,69	2,48	2,27	2,24	2,38	2,42	2,45	2,39	2,39
FRANCE															
Prix de gros à la vente (Marché: Paris-Rungis)	Poulets Cl. A (moyens) Poules "cocotte"	83%	Ff	4,38	4,88	5,78	5,13	5,18	5,52	5,66	4,46	4,51	4,37	4,69	4,60
		83%	Ff	3,91	3,85	3,85	4,22	3,20	2,61	2,54	2,83	3,37	3,77	4,34	4,17
IRELAND															
Wholesale price	Chickens		P/ lb	34,500	31,500	31,500	31,500	33,000	33,000	34,000	34,000	34,000	34,000	36,000	36,500
ITALIA															
Prezzi d'acquisto all'ingrosso (Mercato: Milano)	Polli allevati a terra, la scelta Polli allevati in batteria la scelta Galline la scelta	83%	Lit	1003	1125	1186	1101	846	829	914	825	776	857	855	908
		83%	Lit	935	1038	1100	1032	781	755	-	-	-	-	-	-
		83%	Lit	874	930	1094	1090	925	856	785	813	890	820	870	1005
LUXEMBOURG															
Prix de gros à la vente, franco magasin de détail	Poulets	83%	Flux	-	-	-	-	-	-	-	-	-	-	-	-
		70%	Flux	60,0	60,0	62,0	62,0	62,0	62,0	62,0	62,0	62,0	62,0	62,0	62,0
	Poules	83%	Flux	-	-	-	-	-	-	-	-	-	-	-	-
		70%	Flux	50,0	50,0	50,0	50,0	50,0	50,0	50,0	50,0	50,0	50,0	50,0	50,0
NEDERLAND															
Groothandelsver- koopprijs	Kuikens Kippen	70%	F1	3,12	3,18	3,25	3,33	3,35	3,35	3,39	3,43	3,38	3,33	3,24	3,21
		70%	F1	2,56	2,72	2,95	3,16	3,21	3,22	3,21	2,99	2,99	3,03	3,01	3,01
UNITED KINGDOM															
Wholesale price (Market: London central markets)	Chickens - Grade A Fresh (3-4 lb)	83%	P/lb	19,900	20,000	20,813	23,050	22,375	22,813	22,400	22,500	24,250	26,788	28,438	26,900
		70%	P/lb	23,900	23,938	24,125	24,850	25,125	26,563	28,500	29,188	30,450	29,688	30,875	31,050
	Hens - Grade A Fresh (4-6 lb)	83%	P/lb	10,150	11,000	10,813	12,750	13,188	12,313	12,200	12,938	13,950	13,813	15,125	15,700
		70%	P/lb	20,000	20,000	20,000	20,100	20,250	20,250	20,300	20,375	20,750	21,166	22,500	24,300

PRIX CONSTATES SUR LE MARCHÉ INTERIEUR  
 PREISE FESTGESTELLT AUF DEM INLAENDISCHEN MARKT  
 PRICES RECORDED ON THE INTERNAL MARKET  
 PREZZI CONSTATATI SUL MERCATO NAZIONALE  
 PRIJZEN WAARGENOMEN OP DE BINNENLANDSE MARKT  
 PRISER KONSTATERT PÅ HJEMMEMARKEDET

VOLAILLES  
 GEFUGEL  
 POULTRY  
 POLLAME  
 GEVOGELTE  
 FJERKRÆ

Poules et poulets - Hühner und Junghühner - Hens and chickens - Galline e polli - Kippen en kuikens- Høns og kyllinger

Kg-PAB

Description Beschreibung Description Descrizione Omschrijving Beskrivelse	Qualités Qualitäten Qualities Qualità Kvaliteiten Kvaliteten		1976												
			AUG			SEP			OCT			NOV			
			23-29	30-5	6-12	13-19	20-26	27-3	4-10	11-17	18-24	25-31	1-7	8-14	
<b>BELGIQUE-BELGIË</b>															
Prix de gros à la vente, départ abattoir - Groothandelsverkooprij, af slachterij	Poulets	83%	Fb	-	-	-	-	-	-	-	-	-	-	-	
	Kuikens	70%	Fb	-	-	-	-	-	-	-	-	-	-	-	
<b>DANMARK</b>															
Slagterier til detailhandel	Kyllinger	70% 1000 gr	Dkr	8,00	8,00	8,20	8,20	8,20	8,20	8,20	8,00	8,00	8,00	7,97	
	Høns	70% 2000 gr	Dkr	7,40	7,40	7,60	7,60	7,60	7,60	7,60	7,60	7,60	7,60	7,60	
<b>Deutschland (BR)</b>															
Großhandelsverkaufspreise ab Schlachtereier (Markt- und Preisberichts- kommission)	Hähnchen Kl. A bratf. (950-1000 gr) grillf. (600-1000 gr)	70%	DM	3,51	3,48	3,48	3,48	3,48	3,48	3,47	3,47	3,47	3,44	3,44	
		65%	DM	3,66	3,66	3,66	3,67	3,66	3,67	3,66	3,66	3,66	3,59	3,58	3,61
	Suppenhühner Kl. A	70%	DM	2,44	2,39	2,42	2,42	2,47	2,40	2,47	2,47	2,47	2,41	2,37	2,39
<b>FRANCE</b>															
Prix de gros à la vente (Marché: Paris-Rungis)	Poulets Cl. A (moyens) Poules "cocotte"	83%	Ff	4,12	4,84	4,48	4,52	4,40	4,30	4,68	4,60	4,14	4,10	4,56	4,84
		83%	Ff	2,76	3,16	3,34	3,50	3,50	3,22	3,68	3,75	4,02	3,80	4,23	4,35
<b>IRELAND</b>															
Wholesale price	Chickens		P/ lb	34,000	34,000	34,000	34,000	34,000	34,000	34,000	34,000	34,000	34,000	36,000	36,000
<b>ITALIA</b>															
Prezzi d'acquisto all'ingrosso (Mercato: Milano)	Polli allevati a terra, la scelta Polli allevati ai batteria-la scelta Galline la scelta	83%	Lit	785	785	785	775	760	730	770	900	970	915	915	900
		83%	Lit	-	-	-	-	690	-	-	-	-	-	-	-
		83%	Lit	900	900	900	880	880	800	775	825	825	875	855	875
<b>LUXEMBOURG</b>															
Prix de gros à la vente, franco magasin de détail	Poulets	83%	Flux	-	-	-	-	-	-	-	-	-	-	-	
		70%	Flux	62,0	62,0	62,0	62,0	62,0	62,0	62,0	62,0	62,0	62,0	62,0	
	Poules	83%	Flux	-	-	-	-	-	-	-	-	-	-	-	
		70%	Flux	50,0	50,0	50,0	50,0	50,0	50,0	50,0	50,0	50,0	50,0	50,0	
<b>NEDERLAND</b>															
Groothandelsver- kooprij	Kuikens	70%	Ft	3,46	3,46	3,36	3,36	3,36	3,35	3,38	3,36	3,30	3,28	3,25	3,27
	Kippen	70%	Ft	3,06	2,55	3,05	3,08	3,06	3,15	2,95	3,01	3,10	3,02	3,09	2,95
<b>UNITED KINGDOM</b>															
Wholesale price (Market: London central markets)	Chickens - Grade A Fresh (3-4 lb) Oven-ready (2,5-3 lb)	83%	P/lb	22,500	23,750	23,250	24,000	24,750	25,500	26,250	26,400	27,000	27,500	28,750	29,000
		70%	P/lb	29,750	30,250	30,750	30,750	30,500	30,000	29,750	29,750	29,250	30,000	31,250	30,500
	Hens - Grade A Fresh (4-6 lb) Oven-ready (4 lb + over)	83%	P/lb	13,750	14,000	13,000	14,000	14,250	14,500	14,500	13,000	14,250	13,500	14,500	15,000
		70%	P/lb	20,750	20,750	20,750	20,750	20,750	-	-	-	-	22,500	22,500	22,500

PRIX CONSTATES SUR LE MARCHÉ INTERIEUR  
 PREISE FESTGESTELLT AUF DEM INLÄNDISCHEN MARKT  
 PRICES RECORDED ON THE INTERNAL MARKET  
 PREZZI CONSTATATI SUL MERCATO NAZIONALE  
 PRIJZEN WAARGENOMEN OP DE BINNENLANDSE MARKT  
 PRISER KONSTATERT PÅ HJEMMEMARKEDET

VOLAILLES  
 GEFLUGEL  
 POULTRY  
 POLLAME  
 GEVOGELTE  
 FJERKRAE

Poules et poulets - Hühner und Junghühner - Hens and chickens - Galline e polli - Kippen en kuikens - Høns og kyllinger

Kg-PAB

Description Beschreibung Description Descrizione Omschrijving Beskrivelse	Qualités Qualitäten Qualities Qualità Kvaliteiten Kvaliteten		1976						1977					
			NOV			DEC			JAN				FEB	
			15-21	22-28	29-5	6-12	13-19	20-26	27-2	3-9	10-16	17-23	24-30	31-6
BELGIQUE-BELGIË														
Prix de gros à la vente, départ abattoir - Groothandelsverkooprij, af slachterij	Poulets	83%	Fb	-	-	-	-	-	-	-	-	-	-	-
	Kuikens	70%	Fb	-	-	-	-	-	-	-	-	-	-	-
DANMARK														
Slagteriernes til detailhandel	Kyllinger 70%	1.000gr.	Dkr	7,80	7,60	7,60	7,60	7,60	7,60	7,60	7,60	7,60	7,60	7,60
	Høns	2.000gr.	Dkr	7,60	7,50	7,50	7,50	7,50	7,50	7,50	7,50	7,50	7,50	7,50
FR Deutschland														
Großhandelsverkaufspreise ab Schlachtereier (Markt- und Preisberichts- kommission)	Hähnchen Kl. A	70%	DM	3,44	3,47	3,44	3,47	3,47	3,47	3,47	3,47	3,47	3,47	3,47
	bratf.(950-1000 gr)		DM	3,60	3,63	3,59	3,60	3,60	3,60	3,60	3,60	3,60	3,61	3,60
	grillf.(600-1000 gr)	65%	DM	2,39	2,39	2,39	2,39	2,39	2,39	2,39	2,39	2,39	2,41	2,40
FRANCE														
Prix de gros à la vente (Marché: Paris-Rungis)	Poulets Cl. A(moyens)	83%	Ff	5,02	4,48	4,18	4,50	4,58	5,25	4,28	3,98	4,54	4,74	4,84
	Poules "cocotte"	83%	Ff	4,46	4,40	4,00	3,82	4,24	4,30	4,56	4,50	4,56	4,70	4,16
IRELAND														
Wholesale price	Chickens		P/ lb	36,000	36,000	36,000	36,500	36,500	36,500	36,500	37,750	37,750	37,750	37,750
ITALIA														
Prezzi d'acquisto all'ingrosso (Mercato: Milano)	Polli allevati a terra, la scelta	83%	Lit	830	775	775	825	925	1015	1000	980	990	950	895
	Polli allevati ai batteria, la scelta	65%	Lit	-	-	-	-	-	-	-	-	-	-	-
	Galline la scelta	83%	Lit	875	875	975	975	1025	1025	1025	1000	975	925	900
LUXEMBOURG														
Prix de gros à la vente, franco magasin de détail	Poulets	83%	Flux	-	-	-	-	-	-	-	-	-	-	-
		70%	Flux	62,0	62,0	62,0	62,0	62,0	62,0	62,0	62,0	62,0	62,0	62,0
	Poules	83%	Flux	-	-	-	-	-	-	-	-	-	-	-
		70%	Flux	50,0	50,0	50,0	50,0	50,0	50,0	50,0	50,0	50,0	50,0	50,0
NEDERLAND														
Groothandelsver- kooprij	Kuikens	70%	Fl	3,24	3,25	3,20	3,21	3,22	3,22	3,19	3,24	3,24	3,24	3,22
	Kippen	70%	Fl	2,98	3,04	2,98	2,92	2,97	3,14	3,02	3,02	2,87	3,00	2,84
UNITED KINGDOM														
Wholesale price (Market: London central markets)	Chickens - Grade A	83%	P/lb	29,000	27,000	27,000	26,000	27,000	26,000	28,250	28,250	28,000	26,500	27,000
	Fresh (3-4 lb)		P/lb	31,250	30,500	30,750	30,500	31,250	31,250	31,500	31,250	31,250	31,750	32,000
	Oven-ready (2,5-3 lb)	70%	P/lb	15,000	16,000	17,500	16,250	15,750	15,000	14,000	15,500	15,250	-	16,000
	Hens - Grade A	83%	P/lb	22,500	22,500	24,000	22,500	25,000	25,000	25,000	25,000	25,000	25,000	26,000
Fresh (4-6 lb)		P/lb												
Oven-ready (4 lb + over)	70%	P/lb												



## V I A N D E   B O V I N E

Eclaircissements concernant les prix de la viande bovine (prix fixés et prix de marché) et les prélèvements à l'importation, repris dans cette publication.

### INTRODUCTION

Il a été prévu, par la voie du Règlement n° 14/64/CEE du 5.2.1964 (Journal Officiel n° 34 du 27.2.1964) que l'organisation commune des marchés serait, dans le secteur de la viande bovine, établie graduellement à partir du 1964 et que cette organisation comporte principalement un régime de droits de douane et, éventuellement, un régime de prélèvements, applicables aux échanges entre les Etats membres ainsi qu'entre les Etats membres et les pays tiers.

Ce marché unique pour la viande bovine établi dans le Règlement (CEE) n° 805/68 du 27 juin 1968, portant organisation commune des marchés dans le secteur de la viande bovine (Journal Officiel du 28.6.1968 -- 11e année, n° L 148) est entré en vigueur le 29 juillet 1968 et comporte entre autre le régime des prix (prix d'orientation et mesures d'intervention), ainsi que le régime des échanges avec les pays tiers (prélèvements à l'importation et restitutions à l'exportation).

L'adhésion du Danemark, de l'Irlande, du Royaume Uni est réglée par le traité relatif à l'adhésion de nouveaux Etats membres à la Communauté économique européenne et à la Communauté européenne de l'énergie atomique, signé le 22 janvier 1972 (J.O. du 27.3.1972 - année 15e n° L 73).

### REGIME DES PRIX (Règlement (CEE) n° 805/68, Art. 2 jusqu'à 8)

#### A. Prix fixés

Conformément à l'art. 3 du Règlement (CEE) n° 805/68, il est fixé annuellement, avant le 1er août, pour la campagne de commercialisation débutant le premier lundi du mois d'avril et se terminant la veille de ce jour l'année suivante, un prix d'orientation pour les veaux et un prix d'orientation pour les gros bovins.

Sont considérés comme veaux : les animaux vivants de l'espèce bovine des espèces domestiques dont le poids vif est inférieur ou égal à 220 kg et qui n'ont encore aucune dent de remplacement. Sont considérés comme gros bovins : les autres animaux vivants de l'espèce bovine des espèces domestiques, à l'exception des reproducteurs de race pure. Ces prix sont fixés en tenant compte notamment des perspectives de développement de la production et de la consommation de viande bovine, de la situation du marché du lait et des produits laitiers et de l'expérience acquise.

#### B. Mesures d'intervention (Règlement (CEE) n° 805/68, art. 5 jusqu'à 8)

Pour éviter ou atténuer une baisse importante des prix, les mesures d'intervention suivantes peuvent être prises :

1. Aides au stockage privé
2. Achats effectués par les organismes d'intervention

### REGIME DES ECHANGES AVEC LES PAYS TIERS (Règlement (CEE) n° 805/68, art. 9 jusqu'à 21)

Le marché unique dans le secteur de la viande bovine implique l'établissement d'un régime unique d'échanges avec les pays tiers, s'ajoutant au système des interventions. Ce régime comporte un système de droits de douane, de prélèvements à l'importation et de restitutions à l'exportation, tendant, en principe, à stabiliser le marché communautaire.

Il en résulte un équilibre des prix assez stable à l'intérieur de la Communauté.

#### Prélèvements à l'importation (Règlement (CEE) n° 805/68, art. 10)

Pour les veaux et les gros bovins, il est calculé un prix à l'importation à partir des cours enregistrés sur les marchés les plus représentatifs des pays tiers. De plus, et dans certaines conditions, un prix spécial à l'importation est calculé (Règlement (CEE) n° 1026/68).

Dans le cas où le prix à l'importation, majoré de l'incidence du droit de douane, est inférieur au prix d'orientation, la différence est compensée par un prélèvement à l'importation dans la Communauté. Ce prélèvement est applicable dans sa totalité, quand la moyenne du prix constaté sur les marchés représentatifs de la Communauté (Règlement (CEE) n° 320/73) se situe en dessous du prix d'orientation. Il est diminué graduellement s'il est constaté que le prix de marché est supérieur au prix d'orientation.

#### Restitutions à l'exportation (Règlement (CEE) n° 805/68, art. 18)

Si le niveau des prix dans la Communauté est plus élevé que celui des cours ou des prix sur le marché mondial, la différence peut être couverte par une restitution à l'exportation. Cette restitution est la même pour toute la Communauté et peut être différenciée selon les destinations.

### III. PRIX SUR LE MARCHÉ INTERIEUR.

Conformément à l'art. 10, paragraphe 4 du Règlement (CEE) no. 805/68 (modifié en dernier lieu par le Règlement (CEE) no. 1867/75) et notamment son art. 10, paragraphe 5, la Commission fixe chaque semaine un prix de marché communautaire pour les veaux et pour les gros bovins. Ce prix est égal à la moyenne, pondérée par les coefficients, fixés à l'annexe I du Règlement (CEE) no. 1351/76, des prix constatés sur le ou les marchés représentatifs de chaque Etat membre, visés à l'annexe II du même Règlement. Ces prix de marché sont égaux à la moyenne, pondérée par des coefficients de pondération cités dans l'annexe II précitée, des prix qui se sont formés pour les qualités de veaux, de gros bovins et des viandes de ces animaux, pendant une période de sept jours dans cet Etat membre à un même stade du commerce de gros.

Les prix de marché constatés dans les Etats membres se portent sur :

<u>BELGIQUE</u>	: marché : Anderlecht	-	Poids vif							
<u>DANMARK</u>	: marché (centre de cotation) : Copenhague	-	Poids vif							
<u>R.F. ALLEMAGNE</u>	: marchés: 14 marchés	-	Poids vif							
	(Augsburg - Bochum - Braunschweig - Düsseldorf - Frankfurt/Main - Freiburg - Hamburg - Hannover - Kassel - Köln - München - Nürnberg - Regensburg - Stuttgart)									
<u>FRANCE</u>	: marchés:									
	<u>Jeunes bovins</u> : Paris (centre de cotation) - Poids net sur pied.									
	<u>Autres</u> : 15 marchés - Poids net sur pied.									
	(Bordeaux - Châteaubriant - Chemillé - Chalet - Clisson - Fougères - Lyon - Metz - Nancy - Nîmes - Parthenay - Rouen - Saincoins - St. Christophe-en-Brionnais - Valenciennes)									
	<u>Veaux</u> : 5 centres de cotation - Poids net sur pied.									
	(Centre - Centre Est/Est - Nord/Nord-Ouest - Ouest - Sud-Ouest)									
	La conversion des cotations poids net sur pied en poids vif est effectuée à l'aide des coefficients de rendements suivants :									
	<u>Gros bovins</u> :									
	Jeunes bovins	F : 62 %	Boeufs	F : 60 %	Génisses	F : 60 %	Vaches	R : 57 %	Taureaux	R : 60 %
		R : 60 %		R : 58 %		R : 58 %		A : 54 %		A : 58 %
		A : 58 %		A : 56 %		A : 56 %		N : 52 %		N : 52 %
		N : 56 %		N : 53 %		N : 53 %		C : 48 %		E : 45 %
	<u>Veaux</u> : Blanc	F : 66 %	Rosé clair	R : 64 %	Rosé	R : 64 %	Rouge	A : 62 %		
		R : 64 %		A : 62 %		A : 62 %		N : 60 %		N : 60 %
		A : 62 %		N : 60 %		N : 60 %				

#### IRLANDE

: marchés :  
Gros bovins : 5 marchés - Poids vif.  
 (Ballymahon - Bandon - Athenry - Kilkenny - Maynooth)  
Veaux : Bandon - Par tête.  
 Avant la conversion des cotations par tête en poids vif (x 0,3111), il y a lieu d'augmenter le prix par 30 £.

#### ITALIE

: marchés :  
 a) zone excédentaire : 7 marchés - Poids vif.  
 (Modena - Cremona - Firenze - Macerata - Padova - Reggio-Emilia - Chivasso)  
 Pour obtenir le prix de gros sur le marché de gros de Firenze, les cours "départ exploitation agricole" sont majorés d'un montant de correction de 2.500 Lit/100 kg poids vif.  
 b) zone déficitaire : Roma - Poids abattu.  
 Avant la conversion des cotations poids abattu en poids vif, il y a lieu d'apporter les corrections suivantes :

Vitelloni	: 1e et 2e qual. : + 1.500 Lit/100 kg
Buoi	: 1e et 2e qual. : + 1.500 Lit/100 kg
Vacche	: 1e et 2e qual. : + 1.700 Lit/100 kg
Vitelli	: 1e et 2e qual. : +16.100 Lit/100 kg

Après correction on applique les coefficients de rendement suivants pour la conversion en poids vif :

Gros bovins :

Vitelloni	: 1e qual. : 58 %	Buoi	: 1e qual. : 55 %	Vacche	: 1e qual. : 55 %
	2e qual. : 54 %		2e qual. : 50 %		2e qual. : 50,5 %

Veaux :

Vitelli	: 1e qual. : 61 %
	2e qual. : 59 %

Le prix moyen pondéré est obtenu par l'application des pourcentages de pondération suivants :

a) 67 % pour la zone excédentaire  
 b) 33 % pour la zone déficitaire.

LUXEMBOURG : marchés : Luxembourg et Esch-s/Alzette - Poids abattu

La conversion poids abattu en poids vif de la moyenne arithmétique des cotations des deux marchés est effectuée à l'aide des coefficients suivants:

Gros bovins:

Boeufs, vaches, taureaux: qual. extra : 56%	Veaux : qual. extra : 56%
qual. AA : 54%	qual. AA : 54%
qual. A : 52%	qual. A : 52%
	qual. B : 50%

Veaux : 60%

PAYS-BAS : marchés :

Gros bovins : Leiden - s'Hertogenbosch - Zwolle - Poids abattu

Veaux : Barneveld - s'Hertogenbosch - Poids vif

La conversion poids abattu en poids vif de la moyenne arithmétique des cotations gros bovins des trois marchés est effectuée à l'aide des coefficients de rendement suivants :

Gros bovins:

Stieren: 1e qual. : 59 %	Vaarzen: 1e qual.: 58%	Koeien: 1e qual. : 56%
2e qual. : 56%	2e qual.: 55%	2e qual. : 53%
		3e qual. : 50%
		Worstkoeien : 47%

ROYAUME-

UNI : marchés:

Gros bovins:

a) Grande-Bretagne : 36 marchés - Poids vif

(Aberdeen - Ashford - Ayr - Banbury - Boroughbridge - Bridgnorth - Bury St. Edmunds - Carlisle - Carmarthon - Chelmsford - Darlington - Driffield - Edinburgh - Exeter - Gainsborough - Gisburn - Gloucester - Guildford - Kettering - Kidderminster - Lanark - Launceston - Leicester - Llanefni - Malton - Meud - Northampton - Norwich - Perth - Preston - Rugby - St. Asaph - Stirling - Sturminster Newton - Tyneside - Welshpool)

b) Irlande du Nord: 4 abattoirs - Poids abattu

3 marchés - Poids vif

(Moy - Newry - Omagh - Whiteabbey + Belfast - Clogher - Markethill)

La conversion des cotations poids abattu en poids vif est effectuée à l'aide des coefficients de rendement suivants:

Stoers: U : 57,5%	Heifers: H/T : 55,5%	Stoers and : 53,5%
LM : 56,0%	T : 54,5%	Heifers E
IP : 57,0%		
T : 55,5%		

Le prix moyen **pondéré** est obtenu par l'application des pourcentages de **pondération** suivants:

- a) 25,0 % pour Grande-Bretagne
- b) 15,0 % pour Irlande du Nord

Veaux: Smithfield - Poids abattu

Avant la conversion poids abattu en poids vif par le coefficient 0,2, il y a lieu d'ajouter aux cours enregistrés : 0,02 £/lb.

IV. PRIX A L'IMPORTATION

Conformément à l'article 10, paragraphe 1 du Règlement (CEE) n° 205/68 et conformément à l'article 6 du Règlement (CEE) n° 219/73, la Commission fixe le **premier et troisième jeudi de chaque mois, un prix à l'importation** pour les veaux et les gros bovins.

Ce prix à l'importation est calculé **sur** la base des prix d'offre franco frontière de la Communauté en fonction des possibilités d'achat les plus **représentatives** en ce qui concerne la qualité et la quantité et du développement du marché de ces produits.

## R I N D F L E I S C H

### Erläuterungen zu den nachstehend aufgeführten Preisen (festgesetzte Preise und Marktpreise) und Abschöpfungen für Rindfleisch

#### EINLEITUNG

In der Verordnung Nr. 14/64/EWG vom 5.2.1964 (Amtsblatt Nr. 34 vom 27.2.1964) wurde bestimmt, dass die gemeinsame Marktorganisation für Rindfleisch ab 1964 schrittweise errichtet wird; die auf diese Weise errichtete Marktorganisation umfasst im wesentlichen eine Regelung von Zöllen und gegebenenfalls eine Regelung von Abschöpfungen für den Warenverkehr zwischen den Mitgliedstaaten und den dritten Ländern.

Der gemeinsame Markt für Rindfleisch wurde in der Verordnung (EWG) Nr. 805/68 vom 27. Juni festgelegt. Die gemeinsame Marktorganisation für Rindfleisch (Amtsblatt vom 28.6.1968, 11. Jahrgang, Nr. L 148) ist am 29. Juli 1968 in Kraft getreten, und sie umfasst ausser der Preisregelung (Richtpreis und Interventionsmassnahmen) ebenfalls eine Regelung für den Handel mit dritten Ländern (Abschöpfungen bei der Einfuhr und Erstattungen bei der Ausfuhr).

Der Beitritt von Danemark, Irland und des Vereinigten Königreiches ist in dem am 22. Januar 1972 unterzeichneten Vertrag über den Beitritt neuer Mitgliedstaaten zur Europäischen Wirtschaftsgemeinschaft und zur Europäischen Atomgemeinschaft geregelt worden (Amtsblatt vom 27.3.1972 - 15. Jahrgang Nr. L 73).

#### I. PREISREGELUNG (Verordnung (EWG) Nr. 805/68, Art. 2 bis 8)

##### A. Festgesetzte Preise

Gemäss Artikel 3 der Verordnung (EWG) Nr. 805/68 wird jährlich vor dem 1. August für das Wirtschaftsjahr, das am ersten Montag des Monats April beginnt und am Vorabend dieses Tages in dem darauffolgenden Jahr endet, ein Orientierungspreis für Kälber und ein Orientierungspreis für ausgewachsene Rinder festgesetzt.

Als Kälber sind zu betrachten: lebende Hausrinder mit einem Lebendgewicht bis zu 220 Kilogramm, die noch keine zweiten Zähne haben.

Als ausgewachsene Rinder sind zu betrachten: andere Hausrinder, ausgenommen reinrassige Zuchttiere. Diese Preise werden unter Berücksichtigung der Vorausschätzungen für die Entwicklung der Erzeugung und des Verbrauchs von Rindfleisch, der Marktlage bei Milch und Milcherzeugnissen und der gewonnenen Erfahrung festgesetzt.

##### B. Interventionsmassnahmen (Verordnung (EWG) Nr. 805/68, Art. 5 bis 8)

Um einen wesentlichen Preisrückgang zu verhindern oder zu mildern, können folgende Interventionsmassnahmen ergriffen werden:

1. Beihilfen zur privaten Lagerhaltung
2. Aufkäufe durch die Interventionsstellen

#### II. REGELUNG DES HANDELS MIT DRITTFEN LAENDERN (Verordnung (EWG) Nr. 805/68, Art. 9 bis 21)

Die Verwirklichung eines gemeinsamen Marktes für Rindfleisch erfordert die Einführung einer einheitlichen Handelsregelung, die zur Interventionsregulierung hinzugefügt wird. Diese Regelung umfasst ein Zöllystem, Abschöpfungen bei der Einfuhr und Erstattungen bei der Ausfuhr, die, zum Zweck einer Stabilisierung des Gemeinschaftsmarktes dienen. Daraus ergibt sich ein ziemlich beständiges Preisgleichgewicht innerhalb der Gemeinschaft.

##### Bei der Einfuhr erhobene Abschöpfungen (Verordnung (EWG) Nr. 805/68, Art. 10)

Für Kälber und für ausgewachsene Rinder wird ein Einfuhrpreis berechnet, ausgehend von den Preisnotierungen auf den repräsentativsten Märkten der dritten Länder, ermittelt wird. Ausserdem, und unter bestimmten Bedingungen, wird ein Sonderpreis bei der Einfuhr berechnet (Verordnung (EWG) Nr. 1026/69). Falls für eines dieser Erzeugnisse der um den Zoll erhöhte Einfuhrpreis niedriger ist als der Orientierungspreis, wird der Unterschied durch eine Abschöpfung ausgeglichen, die bei der Einfuhr dieses Erzeugnisses in die Gemeinschaft erhoben wird. Diese Abschöpfung ist in ihrer Gesamtheit quodant, wenn festgestellt wird, dass der Preis auf den repräsentativen Märkten der Gemeinschaft (Verordnung (EWG) Nr. 320/72) niedriger als der Orientierungspreis ist. Die Abschöpfung wird schrittweise vermindert, wenn festgestellt wird, dass der Marktpreis höher als der Orientierungspreis ist.

##### Erstattungen bei der Ausfuhr (Verordnung (EWG) Nr. 805/68, Art. 18)

Wenn das Niveau der Preise innerhalb der Gemeinschaft höher ist als das auf dem Weltmarkt, kann der Unterschied durch eine Erstattung bei der Ausfuhr ausgeglichen werden. Die Höhe dieser Erstattung ist für die gesamte Gemeinschaft einheitlich, sie kann jedoch je nach Bestimmung oder Bestimmungsbereich unterschiedlich sein.

III. PREISE AUF DEM INLAENDISCHEN MARKT

Gemäss Artikel 10, Absatz 4 der Verordnung (EWG) Nr. 805/68 (zuletzt geändert durch die Verordnung (EWG) Nr. 1867/75) insbesondere auf Art. 10, Absatz 5, setzt die Kommission jede Woche einen innergemeinschaftlichen Marktpreis für Kälber und ausgewachsene Rinder fest. Dieser Preis entspricht dem zuvor mit den Koeffizienten des Anhangs I der Verordnung (EWG) Nr. 1351/76 gewogenen Durchschnitt, der auf dem oder den repräsentativen Märkten der einzelnen Mitgliedstaaten festgestellten Preise, auf die im Anhang II der gleichen Verordnung hingewiesen wird. Diese Marktpreise entsprechen dem mit Gewichtungskoeffizienten gewogenen Durchschnitt, aufgeführt im vorgenannten Anhang II der Preise, die sich für die betreffenden Qualitäten von Kälbern, ausgewachsenen Rindern und Fleisch dieser Tiere in dem betreffenden Mitgliedstaat während eines Zeitraums von sieben Tagen auf der gleichen Grosshandelsstufe gebildet haben.

Die festgestellten Marktpreise in den Mitgliedstaaten gelten für :

BELGIEN : Markt : Anderlecht - Lebendgewicht

DAENEMARK : Markt : (Notierungszentrum) : Kopenhagen- Lebendgewicht

B.R. DEUTSCHLAND : Märkte : 14 Märkte - Lebendgewicht  
(Augsburg - Bochum - Braunschweig - Düsseldorf - Frankfurt/Main - Freiburg - Hamburg - Hannover - Kassel - Köln - München - Nürnberg - Regensburg - Stuttgart)

FRANKREICH : Märkte :

Jungrinder : Paris (Notierungszentrum) - Schlachtgewicht (Poids net sur pied).

Ander : 15 Märkte - Schlachtgewicht (Poids net sur pied)

(Bordeaux - Châteaubriant - Chemillé - Cholet - Clisson - Fougères - Lyon - Metz - Nancy - Nîmes - Parthenay - Rouen - Saincoins - St. Christophe-en-Brionnais - Valenciennes).

Kälber : 5 Notierungszentren - Schlachtgewicht (Poids net sur pied)

(Centre - Centre Est/Est - Nord/Nor-Ouest - Ouest - Sud-Ouest)

Die Umrechnung der Notierungen von Schlacht- auf Lebendgewicht erfolgt mit folgenden Koeffizienten :

Rinder :

Jeunes	F : 62 %	Boeufs	F : 60 %	Génisses	F : 60 %	Vaches	R : 57 %	Taureaux	R : 60 %
bovins	R : 60 %		R : 58 %		R : 58 %		A : 54 %		A : 58 %
	A : 58 %		A : 56 %		A : 56 %		N : 52 %		
	N : 56 %		N : 53 %		N : 53 %		C : 48 %		
							E : 45 %		

Kälber :

Blanc	F : 66 %	Rosé clair	R : 64 %	Rosé	R : 64 %	Rouge	A : 62 %
	R : 64 %		A : 62 %		A : 62 %		N : 60 %
	A : 62 %		N : 60 %		N : 60 %		

IRLAND : Märkte :

Rinder : 5 Märkte - Lebendgewicht  
(Ballymahon - Bandon - Athenry - Kilkenny - Maynooth)

Kälber : Bandon - Je Stück.

Die Umrechnung des Stückpreises auf Lebendgewicht (x 0,3111) erfolgt nach Erhöhung des Stückpreises um 30 £.

ITALIEN : Märkte :

a) Ueberschussgebiet : 7 Märkte - Lebendgewicht

(Modena - Cremona - Firenze - Macerata - Padova - Reggio-Emilia - Chivasso)

Zur Ermittlung des Grosshandelspreises von Firenze wird zu den Notierungen ab Hof ein Berichtigungsbetrag von 2.500 Lit je 100 Kg Lebendgewicht addiert.

b) Zuschussgebiet : Roma - Schlachtgewicht

Die Umrechnung von Schlacht- auf Lebendgewicht erfolgt nach Berichtigung um folgende Beträge :

Vitelloni : 1. und 2. Qual. : + 1.500 Lit/100 Kg

Buoi : 1. und 2. Qual. : + 1.500 Lit/100 Kg

Vacche : 1. und 2. Qual. : + 1.700 Lit/100 Kg

Vitelli : 1. und 2. Qual. : + 16.100 Lit/100 Kg

Anschliessend werden folgende Koeffizienten benützt :

Rinder

Vitelloni	: 1. Qual. : 58 %	Buoi	: 1. Qual. : 55 %	Vacche	: 1. Qual. : 55 %
	2. Qual. : 54 %		2. Qual. : 50 %		2. Qual. : 50,5 %

Kälber

Vitelli : 1. Qual. : 61 %

2. Qual. : 59 %

Das gewogene Mittel wird errechnet durch Multiplikation der unter

a) genannten Preise mit 67 % für das Ueberschussgebiet und der unter

b) genannten Preise mit 33 % für das Zuschussgebiet.

LUXEMBURG : Märkte : Luxemburg und Esch s/Alzette - Schlachtgewicht

Die Umrechnung von Schlacht- auf Lebendgewicht des arithmetischen Mittels für die Notierungen beider Märkte erfolgt mit Hilfe folgender Koeffizienten :

Rinder :

Boeufs, génisses, taureaux :	Qual. extra :	56%	Vaches:	Qual. extra :	56%
	Qual. AA :	54%		Qual. AA :	54%
	Qual. A :	52%		Qual. A :	52%
				Qual. B :	50%

Kälber : 60%

NIEDERLANDE: Märkte :

Rinder : Leiden - 's Hertogenbosch - Zwolle - Schlachtgewicht

Kälber : Barneveld - 's Hertogenbosch - Lebendgewicht

Die Umrechnung von Schlacht- auf Lebendgewicht des arithmetischen Mittels für die Notierungen der drei Märkte erfolgt mit Hilfe folgender Koeffizienten :

Rinder :

Stieren: 1. Qual. :	59%	Vaarzen: 1. Qual.:	58%	Koeien: 1. Qual. .:	56%
2. Qual. :	56%	2. Qual.:	55%	2. Qual. :	53%
				3. Qual. :	50%
				<u>Worstkoeien</u> :	47%

VEREINIGTES KOENIGREICH : Märkte:

Rinder :

a) Grossbritannien: 36 Märkte - Lebendgewicht

(Aberdeen - Ashford - Ayr - Banbury - Boroughbridge - Bridgnorth - Bury St. Edmunds - Carlisle - Carmarthon - Chelmsford - Darlington - Driffield - Edinburgh - Exeter - Gainsborough - Gisburn - Gloucester - Guildford - Kettering - Kidderminster - Lanark - Launceston - Leicester - Llangefni - Malton - Maud - Northampton - Norwich - Perth - Preston - Rugby - St. Asaph - Stirling - Sturminster Newton - Tyneside - Welshpool)

b) Nordirland: 4 Schlachthöfe - Schlachtgewicht

3 Märkte - Lebendgewicht

(Moy - Newry - Omagh - Whiteabbey + Belfast - Clogher - Markethill)

Die Umrechnung der Notierungen von Schlacht - auf Lebendgewicht erfolgt mit folgenden Koeffizienten:

<u>Steers</u> : U:57,5%	<u>Heifers</u> : U/L: 55,5%	<u>Steers and</u> : 53,5%
LM:56,0%	T : 54,5%	<u>Heifers</u>
LH:57,0%		
T :55,5%		

Das gewogene Mittel wird errechnet durch Multiplikation der unter

a) genannten Preise mit 85,0% und der unter

b) genannten Preise mit 15,0%

Kälber : Smithfield - Schlachtgewicht

Die Umrechnung von Schlacht - auf Lebendgewicht (x 61) erfolgt nach Erhöhung der Notierungen um 0,02 £/lb.

#### IV. EINFUHRPREIS

Gemäß Artikel 10, Absatz 1 der Verordnung (EWG) Nr. 805/68 und gemäß Artikel 6 der Verordnung (EWG) N° 218/73 setzt die Kommission am 1. und am 3. Donnerstag jedes Monats einen Einfuhrpreis für Kälber und für ausgewachsene Rinder fest.

Dieser Einfuhrpreis wird berechnet auf der Grundlage der Frei - Grenze - Angebotspreise der Gemeinschaft unter Berücksichtigung der repräsentativsten Kaufmöglichkeiten in bezug auf die Qualität und die Quantität sowie die Entwicklung auf dem Markt für diese Erzeugnisse.

## EXPLANATORY NOTE ON THE BEEF AND VEAL PRICES (FIXED PRICES AND MARKET PRICES) AND THE IMPORT LEVIES SHOWN IN THIS PUBLICATION

INTRODUCTION

Regulation No 13/64/EEC of 5 February 1964 (Official Journal No 34, 27 February 1964) provided that the common organization of the markets in beef and veal should be established gradually from 1964 and that the main feature of this organization would be a system of customs duties and, if appropriate, a system of levies to be applied in trade between Member States and between Member States and third countries.

This single market for beef and veal established by Regulation (EEC) No 805/68 of 27 June 1968 on the common organization of the market in beef and veal (Official Journal No L 148, 28 June 1968) entered into force on 29 July 1968 and includes, inter alia, a price system (guide prices and intervention measures) and arrangements for trade with third countries (import levies and export refunds).

The accession of Denmark, Ireland and the United Kingdom is regulated by the treaty relative to the accession of new Member States to the European Economic Community and to the European Community of Atomic Energy, signed on 22 January 1972 (O.J. of 27.3.1972, 15th year No L 73).

I. PRICES (Regulation (EEC) No 805/68, Articles 2 to 8)A. Fixed prices

Article 3 of Regulation (EEC) No 805/68 stipulates that a guide price for calves and a guide price for adult bovine animals must be fixed before the 1 August of each year for the marketing year beginning on the first Monday in April and ending on the eve of this day the following year.

"Calves" means live animals of the domestic bovine species not exceeding a live weight of 220 kilogrammes and not yet having any permanent teeth. "Adult bovine animals" means live animals of the domestic bovine species, other than calves, with the exception of pure-bred breeding animals. These prices are fixed with particular reference to future production and consumption trends for beef and veal, the situation in the market in milk and milk products and past experience.

B. Intervention (Regulation (EEC) No 805/68, Articles 5 to 8)

The following intervention measures may be taken to prevent or mitigate a substantial fall in prices :

1. Aid for private storage
2. Buying-in by intervention agencies.

TRADE WITH THIRD COUNTRIES (Regulation (EEC) No 805/68, Articles 9 to 21)

The single market in beef and veal implies uniform arrangements for trade with third countries in addition to intervention arrangements. These include a system of customs duties, import levies and export refunds aimed at stabilizing the market. The result is relatively stable price equilibrium within the Community.

Imports levies (Regulation (EEC) No 805/68, Article 10)

Import prices are calculated for both calves and adult bovine animals on the basis of quotations recorded on the most representative markets of third countries. A special import price is also calculated for calves and adult bovine animals in certain circumstances (Regulation (EEC) No 1026/68).

Should the import price, after addition of the customs duty, be lower than the guide price, the difference is offset by an import levy. This levy is charged in full when the average of prices recorded on the representative markets of the Community (Regulation (EEC) No 320/73) is lower than the guide price. If the market price moves above the guide price, the levy is gradually reduced.

Export refunds (Regulation (EEC) No 805/68, Article 18)

If the level of prices in the Community is higher than that of quotations or prices on the world market, the difference may be covered by an export refund. This refund is the same for the whole Community and may be varied according to destination.

### III. PRICES ON THE INTERNAL MARKET

Under Art. 10 (4) of Regulation (EEC) No. 805/68 (as last amended by Regulation (EEC) No. 1867/75) the Commission fixes a Community market price for calves and adult bovine animals each week. This price represents the average, weighted by the coefficients listed in Annex I to Regulation (EEC) No. 320/73, of prices on the representative market(s) of each Member State shown in Annex II to the same Regulation. These market prices are themselves the average, weighted by the weighting coefficients listed in Annex II to Regulation (EEC) No. 1351/76, of prices recorded for the various qualities of calves, adult bovine animals and beef and veal, at the same wholesale stage a seven-day period in each Member State.

Market prices recorded in the Member States relate to :

BELGIUM : market : Anderlecht - live weight

DENMARK : market : (quotation centre) : Copenhagen - live weight

F.R.G. GERMANY : market : 14 markets - live weight  
(Augsburg - Bochum - Braunschweig - Düsseldorf - Frankfurt/Main - Freiburg - Hamburg - Hannover - Kassel - Köln - München - Nürnberg - Regensburg - Stuttgart)

FRANCE : markets :  
Young bovine animals : Paris (quotation centre) - Net weight on the hoof.  
Other : 15 markets - Net weight on the hoof.  
(Bordeaux - Châteaubriant - Chemillé - Cholet - Clisson - Fougères - Lyon - Metz - Nancy - Nîmes - Parthenay - Rouen - Saincoins - St. Christophe-en-Brionnais - Valenciennes)  
Calves : 5 quotation centres - Net weight on the hoof  
(Centre - Centre Est/Est - Nord/Nord-Ouest - Ouest - Sud-Ouest)  
The following live weight conversion coefficients are used to convert quotations from net weight on the hoof to live weight :

Adult bovine animals :

Jeunes bovins	F : 62 %	Boeufs	F : 60 %	Génisses	F : 60 %	Vaches	R : 57 %	Taureaux	R : 60 %
	R : 60 %		R : 58 %		R : 58 %		A : 54 %		A : 58 %
	A : 58 %		A : 56 %		A : 56 %		N : 52 %		
	N : 56 %		N : 53 %		N : 53 %		C : 48 %		
							E : 45 %		

<u>Calves</u> : Blanc	F : 66 %	Rosé clair	R : 64 %	Rosé	R : 64 %	Rouge	A : 62 %
	R : 64 %		A : 62 %		A : 62 %		N : 60 %
	A : 62 %		N : 60 %		N : 60 %		

IRELAND : markets :

Adult bovine animals : 5 markets - live weight  
(Ballymahon - Bandon - Athenry - Kilkenny - Maynooth)

Calves : Bandon - per head

The price per head is increased by £ 30 before conversion to live weight (x 0,3111).

ITALY : markets :

(a) surplus production zone : 7 markets - live weight  
(Modena - Cremona - Firenze - Macerata - Padova - Reggio-Emilia - Chivasso)

The Firenze wholesale market price is obtained by increasing ex-farm prices by a corrective amount of 2.500 Lit/100 kg live weight.

(b) deficit production zone : Rome - slaughtered weight

The following corrective amounts must be added before quotations for slaughtered weight are converted into live weight :

Vitelloni : 1a qualità, 2a qualità : + 1.500 Lit/100 kg

Buoi : 1a qualità, 2a qualità : + 1.500 Lit/100 kg

Vacche : 1a qualità, 2a qualità : + 1.700 Lit/100 kg

Vitelli : 1a qualità, 2a qualità : + 16.100 Lit/100 kg

The following live weight conversion coefficients are applied to the corrected quotations to convert them to live weight :

Adult bovine animals :

Vitelloni : 1a qualità : 58 %	Buoi : 1a qualité : 55 %	Vacche : 1a qualità : 55 %
2a qualità : 54 %	2a qualité : 50 %	2a qualità : 50,5 %

Calves :

Vitelli : 1a qualità : 61 %

2a qualità : 59 %

The weighted average price is obtained by applying the following special weighting coefficients :

a) 67 % for the surplus production zone

b) 33 % for the deficit production zone.



LUXEMBOURG : markets : Luxembourg and Esch-sur-Alzette - slaughtered weight

The following coefficients are used to convert the arithmetical mean of quotations on the two markets from slaughtered weight to live weight :

Adult bovine animals:

Boeufs, génisses, taureaux : Extra : 56 %	Vaches : Extra : 56 %
AA : 54 %	AA : 54 %
A : 52 %	A : 52 %
	B : 50 %

Calves : 60 %

NETHERLANDS : markets :

Adult bovine animals : Leiden - s'Hertogenbosch - Zwolle - slaughtered weight

Calves : Barneveld - s'Hertogenbosch - live weight

The following live-weight conversion coefficients are used to convert the arithmetical mean of quotations for adult bovine animals on the three markets from slaughtered weight to live weight:

Adult bovine animals :

Stieren : 1e kwaliteit : 59 %	Vaarzen : 1e kwaliteit : 58 %	Koelen : 1e kwaliteit : 56 %
2e kwaliteit : 56 %	2e kwaliteit : 55 %	2e kwaliteit : 53 %
		3e kwaliteit : 50 %
		Worstkoelen : 47 %

UNITED KINGDOM : markets :

Adult bovine animals :

(a) Great Britain : 36 markets - live weight

(Aberdeen - Ashford - Ayr - Banbury - Boroughbridge - Bridgnorth - Bury St. Edmunds - Carlisle - Carmarthen - Chelmsford - Darlington - Driffield - Edinburgh - Exeter - Gainsborough - Gisburn - Gloucester - Guildford - Kettering - Kidderminster - Lanark - Launceston - Leicester - Llangefni - Malton - Maud - Northampton - Norwich - Perth - Preston - Rugby - St. Asaph - Stirling - Sturminster Newton - Tyneside - Welshpool)

(b) Northern Ireland : 4 abattoirs - slaughtered weight

3 markets - live weight

(Moy - Newry - Omagh - Whiteabbey - Belfast - Clogher - Markethill)

The following live-weight conversion coefficients are used to convert quotations from slaughtered weight to live weight :

Steers : U : 57,5 %	Heifers : U/L : 55,5 %	Steers and : 53,5 %
LM : 56,0 %	T : 54,5 %	Heifers E
LH : 57,0 %		
T : 55,5 %		

The weighted average price is obtained by applying the following special weighting coefficients :

(a) 85.0 % for Great Britain

(b) 15.0 % for Northern Ireland

Calves : Smithfield - slaughtered weight

A corrective amount of £ 0.02/lb must be added to slaughtered weight quotations before conversion to live weight (x 61).

#### IV. IMPORT PRICES

Article 10 (1) of Regulation (EEC) No 805/68 and Article 6 of Regulation (EEC) No 218/73 require the Commission to fix import prices for calves and adult bovine animals on the first and third Thursday of each month.

This import price is calculated on the basis of the free-at-Community-frontier offer price in the light of the purchasing opportunities which are most representative as regards quality, quantity, and the market trend for these products.

## C A R N I   B O V I N E

Spiegazioni relative ai prezzi della carne bovina (prezzi fissati e prezzi di mercato) e ai prelievi all'importazione che figurano in questa pubblicazione

### INTRODUZIONE

Nel Regolamento n. 14/64/CEE del 5.2.1964 (Gazzetta Ufficiale n. 34 del 27.2.1964) è stato previsto che l'organizzazione comune dei mercati, nel settore delle carni bovine, sarebbe istituita gradualmente a decorrere dal 1964 e che questo organizzazione comporta principalmente un regime di dazi doganali ed, eventualmente, un regime di prelievi, applicabili agli scambi tra gli Stati membri, nonché tra gli Stati membri ed i paesi terzi.

Questo mercato unico delle carni bovine stabilito nel Regolamento (CEE) n. 805/68 del 27 giugno 1968, che istituisce l'organizzazione comune dei mercati nel settore delle carni bovine (Gazzetta Ufficiale del 28.6.1968, anno 11, n. L 148) è entrato in vigore il 29 luglio 1968 e comporta inoltre il regime dei prezzi (prezzi di orientamento e misure di intervento) come il regime degli scambi con i paesi terzi (prelievi all'importazione e restituzioni all'esportazione).

L'adesione della Danimarca, dell'Irlanda e del Regno Unito è disciplinata dal trattato relativo alla adesione dei nuovi stati membri alla Comunità economica europea ed alla Comunità europea dell'energia atomica, firmato il 22 gennaio 1972 (G.U. del 27.3.1972 - 15a annata n. L 73).

### I. REGIME DEI PREZZI (Regolamento (CEE) n. 805/68, art. 2 a 8)

#### A. Prezzi fissati

Conformemente all'articolo 3 del Regolamento (CEE) n. 805/68 viene fissato ogni anno, anteriormente al 1° agosto, per la campagna di commercializzazione che inizia il primo lunedì del mese di aprile e che termina alla vigilia di questo giorno l'anno seguente, un prezzo di orientamento per i vitelli e un prezzo di orientamento per i bovini adulti.

Sono considerati come vitelli: gli animali vivi della specie bovina della specie domestica il cui peso vivo è inferiore o uguale a 220 Kg e che non hanno alcun dente d'adulto.

Sono considerati come bovini adulti: gli altri animali vivi della specie bovina delle specie domestiche, eccettuati i riproduttori di razza pura. Questi prezzi sono fissati tenendo conto particolarmente delle prospettive di sviluppo della produzione e del consumo di carni bovine, della situazione del mercato del latte, dei prodotti lattiero-caseari e dell'esperienza acquisita.

#### B. Misura d'intervento (Regolamento (CEE) n. 805/68, art. 5 a 8)

Per evitare o attenuare una rilevante flessione dei prezzi, possono essere prese le seguenti misure d'intervento:

1. aiuti all'ammasso privato;
2. acquisti effettuati dagli organismi d'intervento.

### II. REGIME DEGLI SCAMBI CON I PAESI TERZI (Regolamento (CEE) n. 805/68, art. 9 a 21)

Il mercato unico nel settore delle carni bovine implica l'instaurazione di un regime unico di scambi con i paesi terzi che si aggiunge al sistema degli interventi. Questo regime comporta un sistema di dazi doganali, di prelievi all'importazione e di restituzioni all'esportazione che tendono, in linea di massima, a stabilizzare il mercato comunitario.

All'interno della Comunità ne risulta un equilibrio dei prezzi sufficientemente stabile.

#### Prelievi all'importazione (Regolamento (CEE) n. 805/68, art. 10)

Per i vitelli ed i bovini adulti è calcolato un prezzo all'importazione in base ai corsi registrati sui mercati più rappresentativi dei paesi terzi. Inoltre, ed in certe condizioni, è calcolato un prezzo speciale all'importazione (Regolamento (CEE) n. 1026/68).

Quando il prezzo all'importazione, maggiorato della incidenza del dazio doganale, sia inferiore al prezzo di orientamento, la differenza è compensata da un prelievo riscosso all'importazione nella Comunità. Questo prelievo è applicabile nella sua totalità quando la media del prezzo constatato sui mercati rappresentativi della Comunità (Regolamento (CEE) n. 320/72), si situa al di sotto del prezzo di orientamento. Viene diminuito gradatamente se si constata che il prezzo di mercato è superiore al prezzo di orientamento.

#### Restituzioni all'esportazione (Regolamento (CEE) n. 805/68, art. 18)

Se il livello dei prezzi nella Comunità è più elevato che quello dei corsi e dei prezzi sul mercato mondiale, la differenza può essere coperta da una restituzione all'esportazione. Questa restituzione è la stessa per tutte le Comunità e può essere differenziata secondo le destinazioni.

### III. PREZZI SUL MERCATO INTERNO

In conformità all'art. 10, paragrafo 4 del Regolamento (CEE) n. 805/68, (modificato per ultimo dal Regolamento (CEE) n. 1867/75) la Commissione fissa ogni settimana un prezzo di mercato comunitario per il vitelli e per i bovini adulti. Questo prezzo è uguale alla media, ponderata con i coefficienti, fissati nell'allegato II del Regolamento (CEE) n. 1351/76, dei prezzi costatati sul o sui mercati rappresentativi di ciascuno Stato membro, riportati nell'allegato II dello stesso Regolamento. Questi prezzi di mercato sono uguali alla media, ponderata con i coefficienti di ponderazione citati nell'allegato II su citato, dei prezzi formati per le qualità di vitelli, di bovini adulti e delle rispettive carni, durante un periodo di sette giorni in questo Stato membro in un'identica fase del commercio all'ingrosso.

I prezzi di mercato costatati negli Stati membri si riferiscono a :

BELGIO : mercato : Anderlecht - Peso vivo

DANIMARCA : mercato : (centro di quotazione) : København - Peso vivo

R.F. DI GERMANIA : mercati : 14 mercati - Peso vivo  
(Augsburg - Bochum - Braunschweig - Düsseldorf - Frankfurt/Main - Freiburg - Hamburg - Hannover - Kassel - Köln - München - Nürnberg - Regensburg - Stuttgart)

FRANCIA : mercati :  
Giovani bovini : Paris (centro di quotazione) - Peso morto (Poids net sur pied)  
Diversi : 15 mercati - Peso morto (Poids net sur pied)  
(Bordeaux - Châteaubriant - Chemillé - Cholet - Clisson - Fougères - Lyon - Metz - Nancy - Nîmes - Parthenay - Rouen - Saincoins - St. Christophe-en-Brionnais - Valenciennes)  
Vitelli : 5 centri di quotazione - Peso morto (Poids net sur pied)  
(Centre - Centre Est/Est-Nord/Nord-Ouest - Ouest - Sud-Ouest)  
La conversione delle quotazioni peso morto in peso vivo è effettuata mediante i seguenti coefficienti di resa :

Bovini adulti :

Jeunes F : 62 %	Boeufs F : 60 %	Génisses F : 60 %	Vaches R : 57 %	Taureaux R : 60 %
bovins R : 60 %	R : 58 %	R : 58 %	A : 54 %	A : 58 %
A : 58 %	A : 56 %	A : 56 %	N : 52 %	
N : 56 %	N : 53 %	N : 53 %	C : 48 %	
			E : 45 %	

Vitelli : Blanc F : 66 %    Rosé clair R : 64 %    Rosé R : 64 %    Rouge A : 62 %  
R : 64 %    A : 62 %    A : 62 %    N : 60 %  
A : 62 %    N : 60 %    N : 60 %

IRLANDA : mercati :  
Bovini adulti : 5 mercati - Peso vivo  
(Ballymahon - Bandon - Athenry - Kilkenny - Maynooth)

Vitelli : Bandon - Per capo  
La conversione del prezzo per capo in peso vivo (x 0,3111) è effettuata dopo l'aumento del prezzo per capo di £ 30.

ITALIA : mercati :

a) zona eccedentaria : 7 mercati - Peso vivo  
(Modena - Cremona - Firenze - Macerata - Padova - Reggio-Emilia - Chivasso)  
Per ottenere il prezzo sul mercato all'ingrosso di Firenze, alle quotazioni "franco azienda agricola" va aggiunta un ammontare correttore di 2.500 Lit./100 kg, peso vivo.

b) zona deficitaria : Roma - Peso morto  
Prima della conversione delle quotazioni peso morto in peso vivo, si rendono necessarie le seguenti correzioni :

Vitelloni : 1a e 2a qual. : + 1.500 Lit/100 kg  
Buoi : 1a e 2a qual. : + 1.500 Lit/100 kg  
Vacche : 1a e 2a qual. : + 1.700 Lit/100 kg  
Vitelli : 1a e 2a qual. : + 16.100 Lit/100 kg

Dopo la correzione si applicano i sotto indicati coefficienti di rendimento per la conversione in peso vivo :

Bovini adulti :

Vitelloni : 1a qual. 58 %	Buoi : 1a qual. 55 %	Vacche : 1a qual. 55 %
2a qual. 54 %	2a qual. 50 %	2a qual. 50,5 %

Vitelli : 1a qual. 61 %  
2a qual. 59 %

Il prezzo medio ponderato si ottiene mediante l'applicazione delle seguenti percentuali di ponderazione :

- a) 67 % per la zona eccedentaria  
b) 33 % per la zona deficitaria.

LUSSEMBURGO: mercati : Lussemburgo e Esch-sur-Alzette - Peso morto

La conversione peso morto in peso vivo della media aritmetica delle quotazioni dei due mercati è effettuata mediante l'aiuto dei seguenti coefficienti :

Bovini adulti :

Roeufs, écorchés, taureaux	: qual. extra : 56%	Vaches	: qual. extra : 56%
	qual. AA : 54%		qual. AA : 54%
	qual. A : 52%		qual. A : 52%
			qual. B : 50%

Vitelli : 60%

PAESI BASSI: mercati :

Bovini adulti: Leiden, 's Hertogenbosch, Zwolle - Peso morto

Vitelli : Barneveld, 's Hertogenbosch, - Peso vivo

La conversione peso morto in peso vivo della media aritmetica delle quotazioni bovini adulti dei tre mercati è effettuata mediante l'applicazione dei seguenti coefficienti di resa :

Bovini adulti :

Stieren: 1a qual. : 59%	Vaarzen: 1a qual. : 58%	Koeien: 1a qual. : 56%
2a qual. : 56%	2a qual. : 55%	2a qual. : 53%
		3a qual. : 50%
		Worstkoeien : 47%

REGNO UNITO: mercati :

Bovini adulti:

a) Gran Bretagna: 36 mercati - Peso vivo

(Aberdeen - Achford - Ayr - Banbury - Boroughbridge - Bridgnorth - Bury St. Edmunds - Carlisle - Carmarthon - Chelmsford - Darlington - Driffield - Edinburgh - Exeter - Gainsborough - Gisburn - Gloucester - Guildford - Kettering - **Kidderminster** - Larark - Launceston - Leicester - Llangefni - Malton - Maud - **Northampton** - Norwich - Perth - Preston - Rugby - St. Asaph - Stirling - Sturminster Newton - Tyneside - Welshpool)

b) Irlanda del Nord: 4 mercati - Peso morto

3 mercati - Peso vivo

(Moy - Newry - Omagh - **Whiteabbey** + Belfast - Clogher - Markethill)

La conversione peso morto in peso vivo è effettuata mediante l'applicazione dei seguenti coefficienti di resa:

Steers: U : 57,5%	Heifers : U/L : 55,5%	Steers and	: 53,5%
LM: 56,0%	T : 54,5%	Heifers E	
IH: 57,0%			
T : 55,5%			

Il prezzo medio ponderato si ottiene mediante l'applicazione delle seguenti percentuali di ponderazione : a) 85,0% per la Gran Bretagna  
b) 15,0% per l'Irlanda del Nord

Vitelli: Smithfield - Peso morto

La conversione peso morto in peso vivo è effettuata mediante l'applicazione dei coefficienti 61, dono l'aumento dei corsi registrati sui mercati di Smithfield di £ 0,02/lb.

#### IV. PREZZO ALL'IMPORTAZIONE

In conformità dell'art. 10 paragrafo 1 del Regolamento (CEE) n. 805/68 e all'art. 6 del Regolamento (CEE) no. 218/73 la Commissione fissa il primo e il terzo giovedì di ogni mese un prezzo all'importazione per i vitelli ed i bovini adulti.

Tale prezzo all'importazione è calcolato sulla base dei prezzi d'offerta franco frontiera della Comunità, in funzione delle possibilità d'acquisto più rappresentative per qualità e quantità e dello sviluppo del mercato di questi prodotti.

Toelichting op de in deze publicatie voorkomende prijzen voor rundvlees  
(vastgestelde prijzen en marktprijzen) en invoerheffingen.

### INLEIDING

Bij Verordening nr. 14/64/EEG van 5.2.1964 (Publicatieblad nr. 34 dd. 27.2.1964) werd bepaald dat de gemeenschappelijke ordening van de markten in de sector rundvlees met ingang van 1964 geleidelijk tot stand zou worden gebracht en dat de aldus tot stand gebrachte marktordering hoofdzakelijk een stelsel van douanerechten en eventueel van heffingen omvat, die van toepassing zijn op het handelsverkeer tussen de Lid-Staten onderling, alsmede tussen de Lid-Staten en derde landen.

Deze gemeenschappelijke ordening, die tot stand kwam bij Verordening (EEG) nr. 805/68 van 27 juni 1968 houdende de gemeenschappelijke ordening der markten in de sector rundvlees (Publicatieblad dd. 28.6.1968, 11e jaargang, nr. L 148), trad op 29 juli 1968 in werking en bevat o.a. de prijsregeling (oriëntatieprijzen en interventiemaatregelen), alsmede de regeling van het handelsverkeer ten opzichte van derde landen (invoerheffingen en restituties bij uitvoer).

De toetreding van Denemarken, Ierland en het Verenigd Koninkrijk, werd door het op 22 januari 1972 ondertekende verdrag betreffende de toetreding van nieuwe Lid-Staten tot de Europese Gemeenschap en de Europese Gemeenschap voor atoomenergie geregeld (P.B. dd. 27.3.1972, 15e jaargang nr. L 73).

## I. PRIJSREGELING (Verordening (EEG) nr. 805/68, Art. 2 t/m 8)

### A. Vastgestelde prijzen

Ooreenkomstig Art. 3 van Verordening (EEG) nr. 805/68 worden jaarlijks vóór 1 augustus voor het daaropvolgende verkoopseizoen, dat aanvangt op de eerste maandag van april en eindigt op de dag vóór deze dag van het daarop volgende jaar een oriëntatieprijs voor kalveren en een oriëntatieprijs voor volwassen runderen vastgesteld.

Worden beschouwd als kalveren : levende runderen, huiddieren, waarvan het levend gewicht 220 kilogram of minder bedraagt en die nog geen enkele tand van het vast gebit hebben. Worden beschouwd als volwassen runderen : de andere levende runderen, huiddieren, met uitzondering van fokdieren van zuiver ras. Bij de vaststelling van de oriëntatieprijzen wordt inzonderheid rekening gehouden met de vooruitzichten voor de ontwikkeling van de productie en het verbruik van rundvlees, de toestand en de markt voor melk en zuivelproducten en de opgedane ervaring.

### B. Interventiemaatregelen (Verordening (EEG) nr. 805/68 art. 5 t/m 8)

Ten einde een aanzienlijke daling der prijzen te vermijden of te beperken, kunnen de volgende interventiemaatregelen worden genomen :

1. Steunverlening aan de particuliere opkoper.
2. Aankopen door de interventiebuureau.

## II. REGELING VAN HET HANDELVERKEER MET DERDE LANDEN (Verordening (EEG) nr. 805/68, art. 9 t/m 21)

De gemeenschappelijke markt in de sector rundvlees maakte het noodzakelijk, dat naast de eventueel te nemen interventiemaatregelen, het handelsverkeer met derde landen werd geregeld. Deze regeling bestaat uit een stelsel van douanerechten en heffingen bij invoer en restituties bij uitvoer, die, in beginsel, tot stabilisatie van de gemeenschappelijke markt kan bijdragen. Hierdoor wordt bereikt, dat de prijzen binnen de Gemeenschap op een betrekkelijk stabiel niveau kunnen worden behandeld.

### Heffingen bij invoer (Verordening (EEG) nr. 805/68, Art. 10)

Voor kalveren en volwassen runderen wordt een prijs bij invoer berekend die wordt vastgesteld aan de hand van de noteringen op de meest representatieve markten van derde landen. Bovendien wordt, in bepaalde omstandigheden, een bijzondere prijs bij invoer berekend (Verordening (EEG) nr. 1026/68). Wanneer de prijs bij invoer, verhoogd met het douanerecht, beneden de oriëntatieprijs ligt, wordt het verschil overbruid door een bij invoer in de Gemeenschap toe te passen heffing, met dien verstande dat, indien de gemiddelde prijs op de representatieve markten van de Gemeenschap (Verordening (EEG) nr. 320/73) lager is dan de oriëntatieprijs, de heffing in zijn geheel wordt toegepast en geleidelijk wordt verlaagd naarmate de marktprijs meer boven de oriëntatieprijs ligt.

### Restituties bij uitvoer (Verordening (EEG) nr. 805/68, Art. 18)

Indien het prijspeil in de Gemeenschap hoger ligt dan de noteringen of de prijzen op de wereldmarkt, kan dit verschil voor de desbetreffende producten overbruid worden door een restitutie bij de uitvoer. Deze restitutie is gelijk voor de gehele Gemeenschap en kan naar gelang van de bestemming gedifferentieerd worden.

### III. PRIJZEN OP DE BINNENLANDSE MARKT

Overeenkomstig art. 10, lid 4 van Verordening (EEG) nr. 805/68, (laatstelijk gewijzigd bij Verordening (EEG) nr. 1867/75) inzonderheid art. 10, lid 5, stelt de Commissie elke week een communautaire marktprijs vast voor kalveren en voor volwassen runderen. Deze prijs is gelijk aan het met de in bijlage I van Verordening (EEG) nr. 1351/76 vastgestelde wegings-coëfficiënten gewogen gemiddelde, van de prijzen geconstateerd op de representatieve markten, genoemd in bijlage II van dezelfde Verordening. Bedoelde marktprijzen vormen het gewogen gemiddelde, berekend aan de hand van de in voornoemde bijlage II vermelde wegingscoëfficiënten, van de prijzen voor de kwaliteiten kalveren of volwassen runderen of het vlees van deze dieren, die gedurende een periode van zeven dagen in iedere Lid-Staat in hetzelfde stadium van de groothandel tot stand zijn gekomen.

#### De marktprijzen voor de Lid-Staten hebben betrekking op:

BELGIË : Markt : Anderlecht - Levend gewicht

DENEMARKE : Markt : (Noteringscentrum) : Kopenhagen - Levend gewicht

B.R. DUITSLAND : Markten : 14 markten - Levend gewicht  
(Augsburg - Bochum - Braunschweig - Düsseldorf - Frankfurt/Main - Freiburg - Hamburg - Hannover - Kassel - Köln - München - Nürnberg - Regensburg - Stuttgart)

FRANKRIJK : Markten:

Jonge runderen : Paris (noteringscentrum) - geslacht gewicht (Poids net sur pied)

Andere : 15 markten - geslacht gewicht (Poids net sur pied)

(Bordeaux - Châteaubriant - Chemillé - Cholet - Clisson - Fougères - Lyon - Metz - Nancy -

Nîmes - Parthenay - Rouen - Sarcosins - St. Christophe-en-Brionnais - Valenciennes)

Kalveren : 5 noteringscentra - Geslacht gewicht (Poids net sur pied)

(Centre - Centre Est/Est - Nord/Nord-Ouest - Ouest - Sud-Ouest)

De omrekening van geslacht gewicht naar levend gewicht heeft plaats aan de hand van de volgende coëfficiënten :

#### Volwassen runderen:

Jeunes bovins	F: 62%	Boeïfs	F: 60%	Génisses	F: 60%	Vaches	R: 57%	Taureaux	R: 60%
	R: 58%		R: 58%		R: 58%		A: 54%		A: 58%
	A: 58%		A: 56%		A: 56%		N: 52%		C: 48%
	N: 56%		N: 53%		N: 53%		E: 45%		

<u>Kalveren:</u> Blanc	F: 66%	Rosé clair	R: 64%	Rosé	R: 64%	Rouge	A: 62%
	R: 64%		A: 62%		A: 62%		N: 60%
	A: 62%		N: 60%		N: 60%		

IERLAND : Markten:

Volwassen runderen: 5 markten - Levend gewicht

(Ballymahon - Bandon - Athenry - Kilkenny - Maynooth)

Kalveren: Bandon - Per stuk

De omrekening van de prijs per stuk naar levend gewicht (x 0,3111) heeft plaats na toepassing van een verhoging van de prijs per stuk met 30 £.

ITALIË : Markten:

a) Overschotgebied : 7 markten - Levend gewicht

(Modena - Cremona - Firenze - Macerata - Padova - Reggio Emilia - Chivasso)

Ter berekening van de prijs op de groothandelmarkt van Firenze worden de noteringen "af-boerderij", verhoogd met een correctie-bedrag van 2.500 Lit per 100 kg levend gewicht.

b) Tekortgebied : Roma - Geslacht gewicht

De omrekening van geslacht gewicht naar levend gewicht heeft plaats na toepassing van de volgende correcties :

Vitelloni : 1e en 2e kwaliteit: + 1.500 Lit/100 kg

Buoi : 1e en 2e kwaliteit: + 1.500 Lit/100 kg

Vacche : 1e en 2e kwaliteit: + 1.700 Lit/100 kg

Vitelli : 1e en 2e kwaliteit: + 16.100Lit/100 kg

Vervolgens worden volgende coëfficiënten toegepast:

#### Volwassen runderen:

Vitelloni	1e kwal. : 58%	Buoi	1e kwal. : 55%	Vacche	1e kwal. : 55%
	2e kwal. : 54%		2e kwal. : 50%		2e kwal. : 50,5%

#### Kalveren:

Vitelli	1e kwal. : 61%
	2e kwal. : 59%

De gewogen gemiddelde prijs wordt verkregen door volgende weging toe te passen :

a) 67% voor het overschotgebied

b) 33% voor het tekortgebied.

LUXEMBURG : Markten : Luxemburg en Esch s/Alzette - Geslacht gewicht.

Het rekenkundig gemiddelde van de op de twee markten genoteerde prijzen wordt van geslacht gewicht naar levend gewicht omgerekend aan de hand van de volgende coëfficiënten:

Volwassen runderen :

Ossen, vaarzen, stieren :	kwal. extra : 56%	Koeien :	kwal. extra : 56%
	kwal. AA : 54%		kwal. AA : 54%
	kwal. A : 52%		kwal. A : 52%
			kwal. B : 50%

Kalveren : 60%

NEDERLAND : Markten :

Volwassen runderen : Leiden - 's Hertogenbosch - Zwolle : geslacht gewicht

Kalveren : Barneveld - 's Hertogenbosch : levend gewicht

Het rekenkundig gemiddelde van de op de drie markten genoteerde prijzen voor volwassen runderen wordt van geslacht gewicht naar levend gewicht omgerekend aan de hand van de volgende coëfficiënten:

Volwassen runderen :

Stieren : 1e kwal. : 59%	Vaarzen : 1e kwal. : 58%	Koeien : 1e kwal. : 56%
2e kwal. : 56%	2e kwal. : 55%	2e kwal. : 53%
		3e kwal. : 50%
		Worstkoeien : 47%

VERENIGD KONINKRIJK : Markten :

Volwassen runderen:

a) Groot Brittannië: 36 markten - Levend gewicht

(Aberdeen - Ashford - Ayr - Banbury - Boroughbridge - Bridgnorth - Bury St. Edmunds - Carlisle - Carmarthon - Chelmsford - Darlington - Driffield - Edinburgh - Exeter - Gainsborough - Gisburn - Gloucester - Guildford - Kettering - ~~Kidderminster~~ - Lanark - Launceston - Leicester - Llangefni - Malton - Maud - Northampton - Norwich - Perth - Preston - Rugley - St. Asaph - Stirling - Sturminster Newton - Tyneside - Welshpool)

b) Noord-Ierland: 4 slachthuizen - Geslacht gewicht

3 markten - Levend gewicht

(Moy - Newry - Omagh - Whiteabbey + Belfast - Clogher - Markethill)

De omrekening van geslacht gewicht naar levend gewicht heeft plaats aan de hand van de volgende coëfficiënten:

Steers: U: 57,5%	Heifers : U/L: 55,5%	Steers and :	
LM: 56,0%	T : 54,5%	Heifers E	53,5%
LH: 57,0%			
T : 55,5%			

De gewogen gemiddelde prijs wordt verkregen door de onder a) verkregen prijzen te wegen met 85,0% en de onder b) verkregen prijzen met 15,0%.

Kalveren: Smithfield - Geslacht gewicht.

De omrekening van geslacht gewicht naar levend gewicht (X 61) heeft plaats na toepassing van een verhoging van de op de markt van Smithfield opgetekende noteringen met 0,02 £/lb.

#### IV. PRIJS BIJ INVOER

Overeenkomstig art. 10, lid 1 van Verordening (EEG) nr. 805/68 en overeenkomstig art. 6 van Verordening (EEG) Nr. 218/73 stelt de Commissie iedere 1<sup>e</sup> en 3<sup>e</sup> donderdag van elke maand een prijs bij invoer vast voor kalveren en voor volwassen runderen.

Deze prijs wordt berekend op de grondslag van de aanbiedingsprijzen franco orens van de Gemeenschap aan de hand van de meest representatieve aankoopmogelijkheden voor wat kwaliteit en hoeveelheid betreft en van de ontwikkeling van de markt voor deze produkten.

## O K S E K O E D

Forklaringer til de i det følgende anførte priser (fastsatte priser og markedspriser)  
og importafgifter for oksekoed

### INDLEDNING

I forordning nr. 14/64/EOEF af 5.2.1964 (De europæiske Fællesskabers Tidende nr. 34 af 27.2.1964) er det bestemt, at den fælles markedsordning for oksekoed gennemføres gradvis fra 1964; den saaledes gennemførte markedsordning omfatter foerst og fremmest regler om told og i rivet fald regler om afgifter i saahandelen mellem medlemsstaterne samt mellem medlemsstaterne og tredjelande.

Det fælles marked for oksekoed blev fastlagt i forordning (EOEF) nr. 805/68 af 27. juni 1968. Den fælles markedsordning for oksekoed (De europæiske Fællesskabers Tidende af 28.6.1968, 11. aargang, nr. L 148) traadte i kraft 29. juli 1968, og omfatter foruden prisreglerne (indikativpris og interventionsforanstaltninger) en ordning for handelen med tredjelande (importafgifter og eksportrestitutioner).

Danmarks, Irlands og Det forenede Kongeriges tiltraedelse er fastsat i traktaten om de nye medlemsstaters tiltraedelse af det europæiske økonomiske Fællesskab og af det europæiske Atomenergifællesskab undertegnet den 22 januar 1972 (EFT nr. L 73 af 27.3.1972, 15. aar.).

### I. PRISREGLER (Forordning (EOEF) nr. 805/68, artikel 2 til 8)

#### A. Fastsatte priser

I overensstemmelse med artikel 3 i forordning (EOEF) nr. 805/68 fastsaettes hvert aar foer 1. august for det produktionsaar, der begynder den foerste mandag i april maaned og slutter aftenen foerud for denne dag i det derpaa foelgende aar, en orienteringspris for kalve og en orienteringspris for voksent kvaeg.

Ved kalve forstaas: levende hornkvaeg, der endnu ikke har faeldet taender, med en levende vaegt af indtil 220 kilogram.

Ved voksent kvaeg forstaas: andet hornkvaeg, undtagen avlsdyr af ren race. Disse priser fastsaettes under hensyntagen til fremtidsudsigterne for udviklingen af produktion og forbrug af oksekoed, markedsituationen for maelk og mejeriprodukter og de indvundne erfaringer.

#### B. Interventionsforanstaltninger: (Forordning (EOEF) nr. 805/68, artikel 5 til 8)

For at hindre et betydeligt prisfald eller afdaempe dets virkning kan foelgende interventionsforanstaltninger traeffes:

1. stoette til privat oplagring
2. opkoeb gennem interventionsorganerne

### II. REGLER FOR SAHANDELEN MED TREDJELANDE (Forordning (EOEF) nr. 805/68, artikel 9 til 21)

Virkeliggørelsen af et fælles marked for oksekoed kraever, at der indfoeres ens regler for handelen med tredjelande i tilslutning til interventionssystemet. Disse regler omfatter et toldsystem, importafgifter og eksportrestitutioner, som principielt tjener til at stabilisere Fællesskabets marked.

Deraf foelger en ganske stabil prisligevaegt inden for Fællesskabet.

Importafgifter: (Forordning (EOEF) nr. 805/68, artikel 10)

For kalve og for voksent kvaeg beregnes en importpris, der fastsaettes paa grundlag af prisnoteringerne paa de mest repraesentative markeder i tredjelande. Desuden - og paa bestemte betingelser - beregnes en saerlig importpris (Forordning (EOEF) nr. 1026/68).

Saaftremt importprisen, forhoejet med tolden for et af disse produkter, er lavere end orienteringsprisen, udlignes forskellen ved en importafgift, som kraeves ved indfoersel til Fællesskabet. Denne importafgift anvendes i sin helhed, naar det konstateres, at prisen paa Fællesskabets repraesentative markeder (Forordning (EOEF) nr. 320/73) er lavere end orienteringsprisen. Importafgifterne nedsaettes gradvis, hvis det konstateres, at markedsprisen er hoejere end orienteringsprisen.

Eksportrestitutioner: (Forordning (EOEF) nr. 805/68, artikel 11)

Hvis prisniveauet inden for Fællesskabet er hoejere end paa verdensmarkedet, kan forskellen udlignes ved en eksportrestitution. Denne restitution er ens for hele Fællesskabet, men kan differentieres alt efter bestemmelsessted.



### III. PRISER PAA HJEMMEMARKEDET

I henhold til artikel 10, stk. 4 i forordning (EOEF) nr. 805/68 (senest ændret ved forordning (EOEF) nr. 1867/75) særlig artikel 10, stk. 5, fastsætter Kommissionen hver uge en markedspris inden for Fællesskabet for kalve og voksent kvaeg. Denne pris svarer til gennemsnittet - som tidligere er tildelt vægt ved koefficienterne fastsat i bilag I til forordning (EOEF) nr. 1351/76 - af de priser, der er konstateret paa det eller de repræsentative markeder i de enkelte medlemsstater, som der henvises til i bilag II til samme forordning. Disse markedspriser svarer til det ved vejningskoefficienter vejede gennemsnit, anført i foerneaevnte bilag II, af de priser, der har dannet sig for de paagaeldende kvaliteter af kalve, voksent kvaeg og koed af disse dyr i en periode paa syv dage i samme engrosled i den paagseldende medlemsstat.

#### De fastsatte markedspriser i medlemsstaterne gælder for:

BELGIEN                    marked:    Anderlecht                    -                    levende vægt

DANMARK                    marked:    (noteringscenter): Koebenhavn                    -                    levende vægt

#### FORBUNDSREPUBLIKKEN

##### TYSKLAND

markeder: 14 markeder

(Augsburg - Bochum - Braunschweig - Duesseldorf - Frankfurt/Main - Freiburg - Hamburg - Hannover - Kassel - Koeln - Muenchen - Muernberg - Regensburg - Stuttgart)

##### FRANKRIG

markeder:

Ungekvaeg : Paris (noteringscenter) - Slagtevægt (Poids net sur pied)

Andet : 15 markeder - Slagtevægt (Poids net sur pied)

(Bordeaux - Châteaubriant - Chemillé - Cholet - Clisson - Fougères - Lyon - Metz - Nancy - Nîmes - Partenay - Rouen - Sannois - St. Christophe-en-Brionnais - Valenciennes)

Kalve : 5 noteringscenter - Slagtevægt (Poids net sur pied)

(Centre - Centre-Est/Est - Nord/Nord-Ouest - Ouest - Sud-Ouest)

Omregningen af noteringerne paa slagte - og levende vægt sker ved foelgende koefficienter :

#### Voksent kvaeg :

Jeunes F: 62%                    Boeufs F: 60%                    Génisses F: 60%

bovins R: 60%                    R: 58%                    R: 58%

A: 58%                    A: 56%                    A: 56%

N: 56%                    N: 53%                    N: 53%

Vaches R: 75%                    Taureaux R: 60%

A: 54%                    A: 58%

N: 52%

C: 48%

E: 45%

#### Kalve:

Blanc : F: 66%                    Rosé clair: R: 64%                    Rosé: R: 64%                    Rouge: A: 62%

R: 64%                    A: 62%                    A: 63%                    N: 60%

A: 62%                    N: 60%                    N: 60%

#### IRLAND

markeder:

Voksent kvaeg : 5 markeder - levende vægt

(Ballymahon - Bandon - Athenry - Kilkenny - Maynooth)

Kalve : Bandon - pr. stk.

Omregningen af stykprisen til levende vægt (x 0,3111) sker, efter at stykprisen er forhøjet med 30 £.

#### ITALIEN

markeder:

a) overskudszone: 7 markeder - levende vægt

(Modena - Cremona - Firenze - Macerata - Padova - Reggio-Emilia - Chivasso)

Til konstatering af engrosprisen i Firenze lægges til noteringerne af gaard et korrektionsbeløb paa 2.500 Lit. pr. 100 kg levende vægt.

b) underskudszone : Rome - slagtevægt

Omregningen fra slagte - til levende vægt sker efter korrektion med foelgende beløb:

Vitelloni: 1. og 2. kval. : + 1.500 Lit/100 kg

Buoi : 1. og 2. kval. : + 1.500 Lit/100 kg

Vacche : 1. og 2. kval. : + 1.700 Lit/100 kg

Vitelli : 1. og 2. kval. : + 16.100 Lit/100 kg

Efter korrektionen anvendes foelgende koefficienter:

#### Voksent kvaeg

Vitelloni : 1. kval. : 58%                    Buoi: 1. kval. : 55%                    Vache: 1. kval.: 55%

2. kval. : 54%                    2. kval. : 50%                    2. kval.: 50,5%

#### Kalve

Vitelli: 1. kval. : 61%

2. kval. : 59%

Den vejede gennemsnitspris udregnes ved anvendelse af foelgende vejningsprocenter:

a) 67% for overskudszone

b) 33% for underskudszone

Luxembourg: markeder: Luxembourg og Esch-s/Alzette - slagtevaegt

Omregningen fra slagte- til levende vaegt af det aritmetiske gennemsnit for noteringerne paa begge markeder sker ved  
hjaelp af foelgende koeficienter:

Boeufs, génisses, taureaux: kval. extra: 56%  
kval. AA: 54%  
kval. A: 52%

Vaches: kval. extra: 56%  
kval. AA: 54%  
kval. A: 52%  
kval. B: 50%

Kalve: 60%

Nederlandene: markeder:

Voksant kvaeg: Leiden - 's Hertogenbosch - Zwolle - slagtevaegt

Kalve: Barneveld - 's Hertogenbosch - levende vaegt

Omregningen fra slagte- til levende vaegt af det aritmetiske gennemsnit for noteringerne paa de tre markeder sker ved  
hjaelp af foelgende koeficienter:

Voksant kvaeg

Stieren: 1. kval.: 59%	Vaarzen: 1. kval.: 58%	Koerien: 1. kval.: 56%
2. kval.: 56%	2. kval.: 55%	2. kval.: 53%
		3. kval.: 50%
		Worstkoerien : 47%

Det forenede

Kongerige : markeder:

Voksant kvaeg:

a) Storbritannien: 36 markeder - levende vaegt

(Aberdeen - Ashford - Ayr - Banbury - Boroughbridge - Bridgnorth - Bury St. Edmonds -  
Carlisle - Carmarthon - Chelmsford - Darlington - Driffield - Edingburgh - Exeter -  
Gainsborough - Gisburn - Gloucester - Guildford - Kettering - Kidderminster - Lanark -  
Launceston - Leicester - Llangefni - Malton - Maud - Northampton - Norwich - Perth -  
Preston - Rugby - St. Asaph - Stirling - Sturminster Newton - Tyneside - Welshpool)

b) Nordirland: 4 slagterier - slagtevaegt

3 markeder - levende vaegt

(Moy - Newey - Omagh - Whiteabbey + Belfast - Clogher - Markethill)

Omregningen af noteringerne fra slagte- til levende vaegt sker ved foelgende koeficienter:

Steers: U : 57,5% Heifers: U/L: 55,5% Steers and: 53,5%

LM: 56,0% T : 54,5% Heifers E

LH: 57,0%

T : 55,5%

Det vejede gennemsnit udregnes ved anvendelse af foelgende vejningsprocenter:

a) 85,0% for Storbritannien

b) 15,0% for Nordirland

Kalve: Smithfield - slagtevaegt

Omregningen fra slagte- til levende vaegt (X 61) sker efter, at noteringerne er forhoejet med 0,02 £/lb.

#### IV. IMPORTPRIS

I henhold til artikel 10, stk. 1 i forordning (EOEF) nr. 805/68 og i henhold til artikel 6 i forordning (EOEF) nr. 218/73  
fastsaetter Kommissionen den foerste og tredje torsdag i hver maaned en importpris for kalve og voksant kvaeg.

Denne importpris beregnes paa grundlag af tilbudspriserne franko Faelllesskabets graense under hensyntagen til de mest  
repraesentative indkoebsmuligheder i henseende til kvalitet og kvantitet samt markedsudviklingen for disse produkter.

UC/RE/100 kg PVI

	GROS BOVINS - AUSGEWACHSENE RINDER BOVINI ADULTI - VOLWASSEN RUNDEREN	VEAUX - KALBER VITELLI - KALVEREN
29.7.1968 - 7.12.1969	66,000	91,500
8.12.1969 - 31.7.1970	68,000	91,500
1.8.1970 - 4.4.1971	68,000	91,500
5.4.1971 - 31.3.1972	72,000	94,250
1.4.1972 - 14.9.1972	75,000	94,250
15.9.1972 - 13.5.1973	78,000	96,500
1.2.1973 - 13.5.1973	UK + IREL : $\frac{78,000}{60,420}$ (1)	UK + IREL : $\frac{96,500}{74,850}$ (1)
14.5.1973 - 31.3.1974	UK + IREL : $\frac{86,200}{70,000}$	UK + IREL : $\frac{103,750}{84,350}$
1.4.1974 - 6.10.1974	IREL : $\frac{96,500}{82,000}$ UK : $\left[ \begin{array}{l} 74,500 \\ 82,000 \end{array} \right]$ (2)	IREL : $\frac{113,000}{96,000}$ UK : $\left[ \begin{array}{l} 90,000 \\ 96,000 \end{array} \right]$ (2)
7.10.1974 - 2.3.1975	IREL + UK : $\frac{101,330}{86,100}$	IREL + UK : $\frac{118,650}{100,800}$
3.3.1975 - 14.3.1976	IREL + UK : $\frac{109,940}{97,550}$	IREL + UK : $\frac{128,740}{114,210}$
15.3.1976 -	IREL + UK : $\frac{118,740}{109,810}$	IREL + UK : $\frac{139,040}{128,570}$

(1) A partir de/Ab :/A decorrere dal :/ Vanaf : 1.2.1973  
 (2) A partir de/Ab :/A decorrere dal :/ Vanaf : 1.7.1974

BOVINS VIVANTS  
LEBENDE RINDER  
LIVE ADULT BOVINE ANIMALS  
BOVINI VIVI  
LEVENDE RUNDEREN  
LEVENDE KVAEG

PRIX DE MARCHÉ  
MARKTPREISE  
MARKET PRICES  
PREZZI DI MERCATO  
MARKTPRIJZEN  
MARKEDSPRISER

PAYS DE LA C.E.  
E.G.- LAENDER  
COMMUNITY - COUNTRIES  
PAESE DELLA CE.  
E.G.- LANDE  
E.F.- LANDE

VIANDE BOVINE  
RINDFLEISCH  
BEEF AND VEAL  
CARNE BOVINA  
RUNDVLEES  
OKSEKØD

100 Kg- FVI

Marchés Märkte Markets Mercati Markten Markeder	Cl. commercialisées Handelsklassen Classes marketed Cl. commercializzate Handelsklassen Handelsklasser		%		1977									
					DEC	JAN	FEB	MAR	APR	MAI	JUN	JUL	AUG	SEP
<b>BELGIQUE/BELGIË</b>														
Prix d'orientation - Oriëntatieprijs				Fb	5859,7									
ANDERLECHT	Boeufs - Ossen	60%	6	Fb	6433,9	6600,0								
	Génisses - Vaarzen	60%	11	Fb	6372,4	6443,6								
	Boeufs - Ossen	55%	7	Fb	5498,4	5767,7								
	Génisses - Vaarzen	55%	12	Fb	5061,3	5193,6								
	Taureaux -	60%	13	Fb	6509,7	6650,0								
	Stieren	55%	14	Fb	5771,0	5741,9								
	Vaches - Koeien	55%	14	Fb	5290,3	5285,5								
	Bétail de fabrication - Fabricatievee	50%	17	Fb	4140,3	4119,4								
			6	Fb	3304,8	3269,4								
Moyenne pondérée toutes classes Gewogen gemiddelde alle klassen				100	Fb	5371,3	5436,6							
				UC-RE	108,843	110,166								
<b>DANMARK</b>														
Orienteringspris				DKR	937,34									
KØBENHAVN (Noterings- center)	Stude	PRIMA	1,1	DKR	762,58	770,00								
		1. KL.	0,7	DKR	737,58	745,00								
		2. KL.	0,2	DKR	712,58	720,00								
	Kvier	PRIMA	6,2	DKR	726,21	724,44								
		1. KL.	2,8	DKR	711,21	709,44								
		2. KL.	1	DKR	696,21	694,44								
	Køer met Kalvetaender	PRIMA	3,3	DKR	673,71	672,58								
		1. KL.	3,7	DKR	651,21	650,08								
	Køer	1. KL.	14,6	DKR	661,29	660,48								
		2. KL.	7,9	DKR	628,95	625,08								
		3. KL.	6,0	DKR	552,66	533,47								
		4. KL.	3,5	DKR	458,15	462,98								
	Tyre	PRIMA	2,4	DKR	800,00	795,97								
		1. KL.	0,9	DKR	775,00	770,97								
		2. KL.	0,2	DKR	755,00	750,97								
Ungtyre. 220-500 Kg	PRIMA	22,4	DKR	836,37	830,65									
	1. KL.	19,1	DKR	801,37	792,74									
	2. KL.	2,0	DKR	758,87	747,10									
Vejet gennemsnit alle klasser				100	DKR	724,49	720,79							
				RE	91,776	91,307								
<b>FR DEUTSCHLAND</b>														
Orientierungspreis				DM	413,31									
Ø 13 MAERKTE	Ochsen	K1. A	1,5	DM	374,75	379,36								
		K1. B	0,5	DM	354,30	351,32								
	Bullen	K1. A	30,1	DM	406,61	407,45								
		K1. B	10,1	DM	377,89	378,21								
		K1. C	1,2	DM	342,38	334,83								
	Kühe	K1. A	6,6	DM	318,97	325,20								
		K1. B	18,9	DM	295,83	303,07								
		K1. C	9,0	DM	255,16	261,67								
		K1. D	1,4	DM	206,91	210,15								
	Färsen	K1. A	14,9	DM	346,68	350,79								
		K1. B	5,1	DM	323,40	327,38								
		K1. C	0,7	DM	301,22	298,74								
Gewogener Durchschnitt aller Klassen				100	DM	345,14	348,60							
				RE	99,154	100,147								

BOVINS VIVANTS  
LEBENDE RINDER  
LIVE ADULT BOVINE ANIMALS  
BOVINI VIVI  
LEVENDE RUNDEREN  
LEVENDE KVAEG

PRIX DE MARCHÉ  
MARKTPREISE  
MARKET PRICES  
PREZZI DI MERCATO  
MARKTPRIJZEN  
MARKEDSPRISER

PAYS DE LA C.E.  
E.G.- LAENDER  
COMMUNITY - COUNTRIES  
PAESE DELLA CE.  
E.G.- LANDE  
E.F.- LANDE

VIANDE BOVINE  
RINDFLEISCH  
BEEF AND VEAL  
CARNE BOVINA  
RUNDVLEES  
OKSEKØD

100 Kg- PVI

Marchés Märkte Markets Mercati Markten Markeder	Cl. commercialisées Handelsklassen Classes marketed Cl. commercializzate Handelsklassen Handelsklasser	%	1976										1977		
			OCT		NOV				DEC				JAN		
			29-4	5-11	12-18	19-25	26-2	3-9	10-16	17-23	24-30	31-6			
<b>BELGIQUE/BELGIË</b>															
Prix d'orientation - Oriëntatieprijs			Fb	5859,7											
ANDERLECHT	Boeufs - Ossen	60%	6	Fb	6500,0	6400,0	6350,0	6300,0	6300,0	6350,0	6400,0	6450,0	6550,0	6600,0	
	Génisses - Vaarzen	60%	11	Fb	6450,0	6350,0	6350,0	6300,0	6300,0	6300,0	6300,0	6300,0	6400,0	6450,0	
	Boeufs - Ossen	55%	7	Fb	5550,0	5450,0	5400,0	5350,0	5350,0	5400,0	5450,0	5500,0	5650,0	5750,0	
	Génisses - Vaarzen	55%	12	Fb	5350,0	5250,0	5250,0	5150,0	5150,0	5050,0	5050,0	5000,0	5100,0	5200,0	
	Taureaux -	60%	13	Fb	6200,0	6200,0	6250,0	6350,0	6400,0	6450,0	6500,0	6500,0	6600,0	6650,0	
	Stieren	55%	14	Fb	5600,0	5550,0	5550,0	5650,0	5700,0	5750,0	5800,0	5750,0	5800,0	5800,0	
	Vaches - Koeien	55%	14	Fb	5500,0	5400,0	5400,0	5350,0	5300,0	5300,0	5300,0	5250,0	5300,0	5350,0	
	Bétail de fabrication - Fabricatievee	50%	17	Fb	4450,0	4250,0	4250,0	4150,0	4150,0	4150,0	4150,0	4100,0	4150,0	4200,0	
			6	Fb	3550,0	3400,0	3400,0	3350,0	3350,0	3350,0	3350,0	3250,0	3250,0	3350,0	
Moyenne pondérée toutes classes Gewogen gemiddelde alle klassen			100	Fb	5459,5	5359,5	5359,5	5335,5	5342,0	5350,0	5370,0	5342,0	5417,0	5472,5	
				UC-RE	110,631	108,605	108,605	108,119	108,250	108,412	108,818	108,250	109,770	110,895	
<b>DANMARK</b>															
Orienteringspris			DKR	937,34											
KØBENHAVN (Noteringscenter)	Stude	PRIMA	1,1	DKR	760,00	760,00	760,00	760,00	760,00	760,00	760,00	760,00	770,00	770,00	
		1. KL.	0,7	DKR	735,00	735,00	735,00	735,00	735,00	735,00	735,00	735,00	745,00	745,00	
		2. KL.	0,2	DKR	710,00	710,00	710,00	710,00	710,00	710,00	710,00	710,00	720,00	720,00	
	Kvier	PRIMA	6,2	DKR	712,50	722,50	722,50	722,50	722,50	722,50	722,50	722,50	732,50	732,50	
		1. KL.	2,8	DKR	697,50	707,50	707,50	707,50	707,50	707,50	707,50	712,50	717,50	717,50	
		2. KL.	1	DKR	682,50	692,50	692,50	692,50	692,50	692,50	692,50	697,50	702,50	702,50	
	Køer met Kalvetaender	PRIMA	3,3	DKR	650,00	670,00	665,00	670,00	670,00	675,00	675,00	670,00	675,00	680,00	
		1. KL.	3,7	DKR	627,50	647,50	642,50	647,50	647,50	652,50	652,50	647,50	652,50	657,50	
	Køer	1. KL.	14,6	DKR	635,00	660,00	655,00	660,00	660,00	665,00	665,00	655,00	660,00	665,00	
		2. KL.	7,9	DKR	600,00	630,00	625,00	630,00	630,00	635,00	630,00	622,50	627,50	632,50	
		3. KL.	6,0	DKR	550,00	560,00	550,00	560,00	560,00	560,00	562,50	545,00	550,00	560,00	
		4. KL.	3,5	DKR	432,50	462,50	457,50	462,50	462,50	462,50	462,50	452,50	457,50	467,50	
	Tyre	PRIMA	2,4	DKR	805,00	805,00	800,00	800,00	800,00	800,00	800,00	800,00	800,00	800,00	
		1. KL.	0,9	DKR	780,00	780,00	775,00	775,00	775,00	775,00	775,00	775,00	775,00	775,00	
		2. KL.	0,2	DKR	760,00	760,00	755,00	755,00	755,00	755,00	755,00	755,00	755,00		
Ungtyre. 220-500 Kg	PRIMA	22,4	DKR	827,50	847,50	837,50	832,50	827,50	832,50	832,50	832,50	847,50	857,50		
	1. KL.	19,1	DKR	792,50	812,50	802,50	797,50	792,50	797,50	797,50	797,50	812,50	822,50		
	2. KL.	2,0	DKR	750,00	770,00	760,00	755,00	750,00	755,00	755,00	750,00	770,00	780,00		
Vejet gennemsnit alle klasser			100	DKR	708,76	729,33	722,75	722,63	720,45	724,20	723,08	720,41	729,68	736,56	
				RE	89,783	92,389	91,556	91,540	91,265	91,740	91,598	91,259	92,434	93,305	
<b>BR DEUTSCHLAND</b>															
Orientierungspreis			DM	413,31											
Ø 13 MAERKTE	Ochsen	K1. A	1,5	DM	372,40	363,40	367,70	375,80	363,90	378,90	367,40	378,10	378,10	372,00	
		K1. B	0,5	DM	350,20	344,40	320,40	353,90	337,90	348,30	351,70	361,60	361,60	345,00	
	Bullen	K1. A	30,1	DM	408,50	408,70	410,30	411,10	408,80	406,50	405,20	409,10	404,70	408,90	
		K1. B	10,1	DM	383,40	380,40	383,50	380,70	378,80	378,00	376,40	380,40	376,30	379,20	
		K1. C	1,2	DM	320,10	338,30	338,50	348,90	336,90	334,10	338,40	337,50	361,80	337,30	
	Kühe	K1. A	6,6	DM	324,50	321,90	320,00	320,20	317,10	316,40	315,80	320,70	322,80	324,00	
		K1. B	18,9	DM	301,50	300,50	298,70	295,80	295,00	292,30	292,10	297,50	300,70	302,50	
		K1. C	9,0	DM	258,10	256,60	263,90	253,30	253,50	249,80	251,50	257,30	261,80	260,10	
		K1. D	1,4	DM	204,30	205,20	201,00	203,10	208,80	201,60	205,10	204,80	215,20	209,80	
	Färsen	K1. A	14,9	DM	349,40	348,30	348,60	346,10	344,40	343,10	345,30	348,20	350,10	351,30	
		K1. B	5,1	DM	326,20	326,30	323,70	320,90	320,70	319,90	320,50	324,00	329,80	328,70	
		K1. C	0,7	DM	295,80	294,70	294,60	288,70	279,40	290,90	298,00	318,20	304,20	299,80	
	Gewogener Durchschnitt aller Klassen			100	DM	348,12	347,28	348,07	346,42	344,55	342,84	342,75	347,14	347,47	348,84
					RE	100,009	99,769	99,995	99,522	98,984	98,494	98,467	99,729	99,823	100,217

BOVINS VIVANTS  
LEBENDE RINDER  
LIVE ADULT BOVINE ANIMALS  
BOVINI VIVI  
LEVENDE RUNDEREN  
LEVENDE KVAEG

PRIX DE MARCHÉ  
MARKTPREISE  
MARKET PRICES  
PREZZI DI MERCATO  
MARKTPRIJZEN  
MARKEDSPRISER

PAYS DE LA C.E.  
E.G.- LAENDER  
COMMUNITY - COUNTRIES  
PAESE DELLA CE.  
E.G.- LANDE  
E.F.- LANDE

VIANDE BOVINE  
RINDFLEISCH  
BEEF AND VEAL  
CARNE BOVINA  
RUNDVLEES  
OKSEKØD

100 Kg- FVI

Marchés Märkte Markets Mercati Markten Markeder	Cl. commercialisées Handelsklassen Classes marketed Cl. commercializzate Handelsklassen Handelsklasser	%	1977												
			JAN				FEB				MAR				
			7-13	14-20	21-27	28-3	4-10	11-17	18-24	25-3					
BELGIQUE/BELGIË															
Prix d'orientation - Oriëntatieprijs			Fb	5859,7											
ANDERLECHT	Boeufs - Ossen	60%	6	Fb	6600,0	6600,0	6600,0	6600,0	6500,0						
	Génisses - Vaarzen	60%	11	Fb	6450,0	6450,0	6450,0	6400,0	6350,0						
	Boeufs - Ossen	55%	7	Fb	5750,0	5750,0	5800,0	5800,0	5750,0						
	Génisses - Vaarzen	55%	12	Fb	5200,0	5200,0	5200,0	5150,0	5100,0						
	Taureaux -	60%	13	Fb	6650,0	6650,0	6650,0	6650,0	6500,0						
	Stieren	55%	14	Fb	5750,0	5750,0	5700,0	5700,0	5550,0						
	Vaches - Koeien	55%	14	Fb	5300,0	5300,0	5250,0	5200,0	5100,0						
Bétail de fabrication- Fabricatievees			6	Fb	3250,0	3250,0	3250,0	3250,0	3200,0						
Moyenne pondérée toutes classes Gewogen gemiddelde alle klassen			100	Fb	5435,5	5435,5	5425,0	5406,5	5311,0						
				UC-RE	110,145	110,145	109,932	109,557	107,622						
DANMARK															
Orienteringspris			DKR	937,34											
KØBENHAVN (Noterings- center)	Stude	PRIMA	1,1	DKR	770,00	770,00	770,00	770,00	760,00						
		1. KL.	0,7	DKR	745,00	745,00	745,00	745,00	735,00						
	2. KL.	0,2	DKR	720,00	720,00	720,00	720,00	710,00							
		PRIMA	6,2	DKR	727,50	727,50	722,50	722,50	722,50						
	Kvier	1. KL.	2,8	DKR	712,50	702,50	707,50	707,50	707,50						
		2. KL.	1	DKR	697,50	687,50	692,50	692,50	692,50						
	Køer met Kalvetaender	PRIMA	3,3	DKR	670,00	665,00	675,00	675,00	675,00						
		1. KL.	3,7	DKR	647,50	642,50	652,50	652,50	652,50						
	Køer	1. KL.	14,6	DKR	655,00	655,00	665,00	665,00	665,00						
		2. KL.	1,9	DKR	622,50	617,50	627,50	627,50	627,50						
		3. KL.	6,0	DKR	550,00	545,00	557,50	557,50	557,50						
		4. KL.	2,5	DKR	457,50	457,50	467,50	467,50	467,50						
	Tyre	PRIMA	2,4	DKR	800,00	790,00	795,00	795,00	795,00						
		1. KL.	0,9	DKR	775,00	765,00	770,00	770,00	770,00						
		2. KL.	0,2	DKR	755,00	745,00	750,00	750,00	750,00						
Ungtyre. 220-500 Kg	PRIMA	22,4	DKR	835,00	810,00	830,00	820,00	815,00							
	1. KL.	19,1	DKR	797,50	772,50	790,00	780,00	775,00							
	2. KL.	2,0	DKR	750,00	725,00	745,00	735,00	730,00							
Vejet gennemsnit alle klasser			100	DKR	721,54	708,17	721,32	716,97	714,59						
				RE	91,403	89,709	91,374	90,823	90,522						
FR DEUTSCHLAND															
Orientierungspreis			DM	413,31											
Ø 13 MAERKTE	Ochsen	Kl. A	1,5	DM	387,40	384,40	374,60	375,80	366,50						
		Kl. B	0,5	DM	354,90	350,30	352,60	354,10	351,50						
	Bullen	Kl. A	30,1	DM	408,20	407,60	405,90	406,40	407,20						
		Kl. B	10,1	DM	379,10	378,60	377,00	376,60	379,40						
		Kl. C	1,2	DM	339,70	329,10	328,00	344,60	323,70						
	Kühe	Kl. A	6,6	DM	324,80	325,20	323,60	330,50	327,00						
		Kl. B	18,9	DM	302,90	304,30	302,30	303,40	305,00						
		Kl. C	9,0	DM	259,80	261,20	263,00	265,80	264,20						
		Kl. D	1,4	DM	209,30	207,70	212,50	212,30	214,00						
	Färsen	Kl. A	14,9	DM	351,00	350,70	351,10	349,30	352,30						
		Kl. B	5,1	DM	328,50	326,80	326,00	326,90	328,20						
		Kl. C	0,7	DM	293,80	303,40	300,40	294,70	291,00						
	Gewogener Durchschnitt aller Klassen			100	DM	348,93	348,83	347,75	348,74	349,30					
				RE	100,242	100,214	99,904	100,187	100,348						

BOVINS VIVANTS  
LEBENDE RINDER  
LIVE ADULT BOVINE ANIMALS  
BOVINI VIVI  
LEBENDE RUNDEREN  
LIFE CATTLE

PIRIX DE MARCHE  
MARKTPREISE  
MARKET PRICES  
PREZZI DI MERCATO  
MARKTPRIJZEN  
MARKEDSPRIJZEN

PAYS DE LA CE.  
EG. - LAENDER  
COMMUNITY - COUNTRIES  
PAESE DELLA CE.  
E.C.-LANDEN  
E.F.-LANDE

VIANDE BOVINE  
RINDFLEISCH  
BEEF AND VEAL  
CARNE BOVINA  
RUNDVLEES  
OKSEKØD

100 kg - PVI

Marchés Märkte Markets Mercati Markten Markeder	Cl. commercialisées Handelsklassen Classes marketed Cl. commercializzate Handelsklassen Handelsklasser	%		1977											
				DEC	JAN	FEB	MAR	APR	MAI	JUN	JUL	AUG	SEP		
FRANCE															
Prix d'orientation			Ff	668,88											
Ø16 MARCHES	Boeufs	F	3	Ff	916,29	920,45									
		R	6	Ff	813,58	812,58									
		A	8	Ff	720,41	718,69									
		N	6	Ff	619,42	617,25									
	Génisses	F	1	Ff	996,55	1000,20									
		R	3	Ff	851,95	851,76									
		A	6	Ff	712,17	710,03									
		N	4	Ff	577,74	569,52									
	Vaches	R	4	Ff	788,67	782,79									
		A	10	Ff	639,25	632,79									
		C	20	Ff	525,23	527,71									
		E	9	Ff	404,89	411,80									
	Taureaux	R	1	Ff	663,32	662,37									
		A	1	Ff	610,83	605,65									
	Jeunes bovins	F	1	Ff	798,62	793,32									
		R	3	Ff	727,16	722,90									
A		6	Ff	664,23	659,59										
N		4	Ff	607,40	600,75										
Moyenne pondérée toutes classes			100	Ff	628,05	626,96									
				UC	111,491	111,299									
IRELAND															
Guide price			L.	(2)	(3)										
Ø 5 MARKETS	Heifers	I	8	L.	55,362	59,252									
		II	13	L.	54,631	58,055									
		III	4	L.	50,015	53,668									
	Steers	I	16	L.	58,398	61,163									
		II	15	L.	58,442	60,903									
		III	12	L.	58,838	61,173									
		IV	4	L.	58,281	60,415									
	Cows	V	3	L.	51,720	54,078									
		I	9	L.	45,405	47,687									
		II	13	L.	37,772	39,275									
Weighted average all classes	1)		100	L.	52,486	55,066									
				U.A	91,216	89,676									
ITALIA															
Prezzo di orientamento			Lit	114,347											
Ø FIR. MAC. PAD., REG.-EMI., e ROMA	Vitel- loni	1a qual.	29	Lit	142,635	141,857									
		2a qual.	24	Lit	125,004	124,375									
Ø CHIVASSO, MODENA e ROMA	Buoi	1a qual.	9	Lit	101,135	103,568									
		2a qual.	11	Lit	80,597	85,957									
Ø CREMONA, MODENA, MACERATA e ROMA	Vacche	1a qual.	8	Lit	104,473	102,005									
		2a qual.	13	Lit	82,600	81,214									
Ø CHIVASSO, CREMONA		3a qual.	6	Lit	58,161	59,645									
Media ponderata tutte classi			100	Lit	111,918	112,062									
				UC	116,218	116,367									

- (1) A partir du 1.2.1973 : application des dispositions du Règl. (CEE) no. 181/73.  
Ab 1.2.1973 : Anwendung der Bestimmungen der Verordn. (EWG) no. 181/73.  
From 1.2.1973 : application of regulation (EEC) no. 181/73.  
A partire dal 1.2.1973 : applicazione delle disposizioni del Regol. (CEE) no. 181/73.  
Vanaf 1.2.1973 : toepassing van de bepalingen van verordn. (EEG) no. 181/73.  
Gyldig fra 1.2.1973 : anvendelse af bestemmelserne i forordning (EØF) nr. 181/73.
- (2) A partir du 11.10.1976.
- (3) A partir du 17.1.1977.

BOVINE VIVANTS  
LEBENDE RINDER  
LIVE ADULT BOVINE ANIMALS  
BOVINI VIVI  
LEVENDE RUNDEREN  
LIFE CATTLE

PRIX DE MARCHÉ  
MARKTPREISE  
MARKET PRICES  
PREZZI DI MERCATO  
MARKTPRIJZEN  
MARKEDSPRISER

PAYS DE LA CE.  
EG. - LAENDER  
COMMUNITY - COUNTRIES  
PAESE DELLA CE.  
E.C.-LANDEN  
E.F.-LANDE

VIANDE BOVINE  
RINDFLEISCH  
BEEF AND VEAL  
CARNE BOVINA  
RUNDVLEES  
OKSERØD

100 kg - PVI

Marchés Märkte Markets Mercati Markten Markeder	Cl. commercialisées Handelsklassen Classes marketed Cl. commercializzate Handelsklassen Handelsklasser	%	1976										1977	
			OCT		NOV				DEC				JAN	
			29-4	5-11	12-18	19-25	26-2	3-9	10-16	16-23	24-30	31-6		
FRANCE														
Prix d'orientation			Ff	668,88										
Ø 16 MARCHES	Boeufs	F	3	Ff	904,00	912,00	908,00	904,00	909,00	912,00	911,00	916,00	927,00	925,00
		P	6	Ff	813,93	819,73	817,80	807,49	812,00	812,64	808,78	812,00	820,38	820,38
		A	8	Ff	733,98	733,98	729,50	722,03	726,88	719,42	716,43	719,79	723,52	725,02
	Génisses	F	1	Ff	996,00	999,43	996,85	990,00	994,28	991,72	991,72	994,28	1008,00	1004,57
		R	3	Ff	856,23	861,30	856,95	846,80	850,43	850,43	845,25	848,25	863,48	856,95
		A	6	Ff	731,44	736,18	731,01	719,81	719,81	715,94	706,46	709,48	714,21	715,08
	Vaches	N	4	Ff	604,58	607,98	603,07	592,08	590,95	582,62	573,53	572,40	578,46	578,83
		R	4	Ff	805,33	811,85	806,96	797,19	800,45	795,56	778,46	781,72	795,56	789,05
		A	10	Ff	681,75	682,20	674,55	659,25	657,45	647,55	632,70	630,90	640,35	641,25
		N	20	Ff	576,51	572,35	563,33	546,69	542,53	532,48	520,69	518,27	523,81	530,40
		C	9	Ff	452,48	449,92	441,28	424,00	416,64	410,24	400,32	400,64	404,16	410,88
	Taureaux	E	4	Ff	327,86	325,29	319,82	309,86	305,68	300,54	297,00	295,07	297,96	299,89
		R	1	Ff	672,00	672,00	672,00	659,25	660,75	665,25	660,00	663,75	665,25	661,50
	Jeunes bovins	A	1	Ff	621,89	621,89	621,24	609,00	615,44	615,44	606,43	610,29	610,29	607,71
		F	1	Ff	804,14	801,66	799,80	797,94	799,80	799,80	797,94	799,80	799,80	789,26
		R	3	Ff	733,20	730,80	730,80	728,40	729,60	729,60	727,20	724,80	727,20	721,20
		A	6	Ff	671,64	671,64	671,64	668,16	669,32	668,16	664,68	661,20	662,36	657,72
	Moyenne pondérée toutes classes			100	Ff	654,07	654,50	649,04	637,82	637,28	631,86	623,74	623,91	629,67
				UC	116,111	111,186	115,217	113,226	113,130	112,167	110,725	110,757	111,779	111,953
IRELAND														
Guide price			L. cwt	35,583										70,042(2)
Ø 5 MARKETS	Heifers	I	8	L. cwt	27,530	27,590	27,910	28,080	27,200	26,720	28,000	28,940	28,940	27,640
		II	13	L. cwt	26,910	26,900	27,620	27,460	27,140	27,050	27,560	28,180	28,180	27,670
		III	4	L. cwt	25,210	25,260	25,750	25,000	25,140	24,500	25,200	25,840	25,840	24,590
	Steers	I	14	L. cwt	29,080	29,540	29,710	29,570	29,640	29,050	29,490	29,960	29,960	28,260
		II	15	L. cwt	29,430	29,850	29,910	29,420	29,220	29,160	29,640	29,960	29,960	28,860
		III	12	L. cwt	29,850	30,150	30,200	29,480	29,470	28,810	29,310	30,720	30,720	28,580
		IV	4	L. cwt	28,710	28,770	29,440	29,150	28,740	28,660	29,280	30,270	30,270	28,020
		V	3	L. cwt	27,180	27,010	26,700	26,150	25,800	25,600	26,020	26,820	26,820	24,400
	Cows	I	9	L. cwt	23,480	23,470	23,480	23,500	22,940	23,090	22,700	23,140	23,140	21,640
		II	13	L. cwt	19,430	19,330	19,810	19,490	19,560	19,550	19,040	18,980	18,980	18,180
		III	3	L. cwt	15,380	15,540	15,880	15,900	15,780	15,810	15,170	15,060	15,060	14,480
	Weighted average all classes			100	L. cwt	26,423	26,589	26,861	26,574	26,376	26,122	26,438	27,003	27,003
				U.A	90,472	90,985	91,824	90,938	90,327	89,544	90,519	92,262	92,262	94,938
ITALIA														
Prezzo di orientamento				Lit	114,347									
Ø FIR. MAC. PAD. REG.-EMI. e ROMA	Vitel-loni	1a qual.	29	Lit	139.518	142.809	143.395	143.529	142.859	142.943	142.859	142.356	142.356	142.356
		2a qual.	24	Lit	122.225	124.574	125.000	125.957	125.287	125.370	125.404	124.650	124.575	124.575
Ø CHIVASSO. MODENA e ROMA	Buoi	1a qual.	9	Lit	95.428	98.150	98.150	97.787	97.243	96.880	100.230	103.580	104.710	102.895
		2a qual.	11	Lit	74.238	75.558	76.713	76.383	75.888	75.888	79.238	82.588	85.278	85.798
Ø CREMONA. MODENA. MACERATA e ROMA	Vacche	1a qual.	8	Lit	103.194	107.287	106.728	105.472	105.963	105.154	105.276	104.216	103.336	100.879
		2a qual.	13	Lit	83.587	86.370	84.919	83.469	83.692	83.357	82.966	82.408	81.517	81.464
Ø CHIVASSO. CREMONA		3a qual.	6	Lit	60.750	59.500	59.000	59.000	60.000	58.500	58.500	57.500	57.500	59.000
Media ponderata tutte classi			100	Lit	109.316	111.838	112.192	111.885	111.554	111.368	111.981	112.106	112.300	112.080
				UC	113,516	116,135	116,502	116,183	115,640	115,646	116,283	116,414	116,614	116,386

1) Voir foot-note page 83 / Sie Fussnote Seite 83 / See footnote page 83 / Vedi nota pag 83 / Zie voetnoot blz. 83 / Se fodnote Side 83  
(2) £/100 kg à partir du 31.12.1976.



BOVINS VIVANTS  
LEBENDE RINDER  
LIVE ADULT BOVINE ANIMALS  
BOVINI VIVI  
LEVENDE RUNDEREN  
LIFE CATTLE

PIIX DE MARCHÉ  
MARKTPREISE  
MARKET PRICES  
PREZZI DI MERCATO  
MARKTPRIJZEN  
MARKEDSPRISER

PAYS DE LA CE.  
EG. - LAENDER  
COMMUNITY - COUNTRIES  
PAESE DELLA CE.  
E.C.- LANDE  
E.F.-LANDE

VIANDE BOVINE  
RINDFLEISCH  
BEEF AND VEAL  
CARNE BOVINA  
RUNDVLEES  
OKSEKØD

100 kg - PVI

Marchés Märkte Markets Mercati Markten Markeder	Cl. commercialisées Handelsklassen Classes marketed Cl. commercializzate Handelsklassen Handelsklasser		%	1977										
				JAN					FEB					
				7-13	14-20	21-27	28-3	4-10						
FRANCE														
Prix d'orientation				Ff	668,88									
Ø 16 MARCHES	Boeufs	F	3	Ff	926,00	923,00	915,00	909,00	906,00					
		R	6	Ff	818,44	812,00	806,84	801,69	793,31					
		A	8	Ff	724,27	718,67	713,07	709,34	707,47					
		N	6	Ff	621,43	616,13	612,15	609,94	608,18					
	Génisses	F	1	Ff	1002,00	1000,28	996,00	997,72	995,14					
		R	3	Ff	857,68	852,60	844,63	844,63	841,73					
		A	6	Ff	716,37	709,91	704,74	700,86	702,16					
		N	4	Ff	576,94	568,23	562,18	557,63	554,98					
	Vaches	R	4	Ff	793,93	784,16	774,39	766,25	759,73					
		A	10	Ff	642,16	633,60	624,15	617,40	619,65					
		N	20	Ff	534,56	529,36	522,08	518,61	522,43					
		C	9	Ff	415,04	414,08	409,60	407,36	410,56					
	E	4	Ff	302,79	300,54	299,89	299,89	300,86						
	Taureaux	R	1	Ff	664,50	663,75	662,25	657,75	655,50					
		A	1	Ff	608,36	605,13	603,84	601,91	600,62					
	Jeunes bovins	F	1	Ff	791,74	793,60	795,46	797,94	797,94					
		R	3	Ff	721,20	722,40	724,80	726,00	723,60					
A		6	Ff	658,88	660,04	661,20	660,04	657,72						
N		4	Ff	600,32	601,44	601,44	601,44	600,32						
Moyenne pondérée toutes classes				100	Ff	632,10	627,62	622,46	619,17	618,95				
					UC	112,211	111,415	110,499	100,916	109,875				
IRELAND														
Guide price				L.	77,145(2)									
Ø 5 MARKETS	Heifers	I	8	L.	59,030	60,150	60,020	59,140	59,260					
		II	13	L.	56,820	58,820	58,810	58,130	58,930					
		III	4	L.	53,280	52,860	54,200	53,450	55,060					
	Steers	I	16	L.	61,230	61,350	61,210	60,490	60,980					
		II	15	L.	60,520	61,240	61,140	60,630	60,740					
		III	12	L.	61,500	61,330	61,050	61,430	61,750					
		IV	4	L.	60,300	60,440	60,340	59,800	59,770					
		V	3	L.	54,910	55,030	54,030	55,060	54,090					
	Cows	I	9	L.	46,080	47,900	48,350	47,540	48,320					
		II	13	L.	37,880	40,340	39,490	39,620	39,720					
III		3	L.	30,790	31,550	31,860	30,580	32,410						
Weighted average all classes				1)	100	L.	54,550	55,505	55,381	54,961	55,380			
						U.A	87,598	88,975	88,796	88,190	88,795			
ITALIA														
Prezzo di orientamento				Lit	114,347									
Ø FIR., MAC., PAD., REG.-EMI., e ROMA	Vitel- loni	1a qual.	29	Lit	142,021	141,812	141,770	141,050	140,547					
		2a qual.	24	Lit	124,491	124,323	124,365	123,980	123,226					
Ø CHIVASSO, MODENA e ROMA	Buoi	1a qual.	9	Lit	103,803	103,803	103,803	103,349	103,349					
		2a qual.	11	Lit	86,128	86,128	86,128	85,303	85,303					
Ø CREMONA, MODENA, MACERATA e ROMA	Vacche	1a qual.	8	Lit	103,112	103,447	101,996	99,249	98,704					
		2a qual.	13	Lit	81,464	81,687	82,078	78,062	77,562					
Ø CHIVASSO, CREMONA		3a qual.	6	Lit	59,000	60,500	60,500	58,750	57,750					
Media ponderata tutte classi				100	Lit	112,260	112,304	112,237	110,957	110,462				
					UC	116,573	116,619	116,549	115,220	114,766				

(1) Voir foot-note page 83 / Sie Fussnote Seite 83 / See foot-note page 83 / Vedi nota pagina 83 / Zie voetnoot blz. 83 / Se fodnote Side 83

(2) A partir du 17.1.1977.

BOVINS VIVANTS  
LEBENDE RINDER  
LIVE ADULT BOVINE ANIMALS  
BOVINI VIVI  
LEVENDE RUNDEREN  
LEVENDE KVAEG

PRIX DE MARCHÉ  
MARKTPREISE  
MARKET PRICES  
PREZZI DI MERCATO  
MARKTPRIJZEN  
MARKEDSPRISER

PAYS DE LA C.E.  
E.G.- LAENDER  
COMMUNITY - COUNTRIES  
PAESI DELLA C.E.  
E.G.-LANDEN  
E.F.-LANDE

VIANDE BOVINE  
RINDFLEISCH  
BEEF AND VEAL  
CARNE BOVINA  
RUNDVLEES  
OKSEKØD

100 kg-PVI

MARCHES MAERKTE MARKETS MERCATI MARKTEN MARKEDER	Cl. commercialisées Handelsklassen Classes marketed Cl. commercializzate Handelsklassen Handelsklasser	%	1977												
			DEC	JAN	FEB	MAR	APR	MAI	JUN	JUL	AUG	SEP			
<b>L U X E M B O U R G</b>															
<b>Prix d'orientation</b>			Flux	5859,7											
Ø LUXEMBOURG- ESCH-ALZETTE	Boeufs, 66-CI. Extra nissés, taureaux	Cl. AA	65	Flux	5654,7	5905,9									
		Cl. A	11	Flux	5087,6	5318,6									
			1	Flux	4616,5	4788,0									
	Vaches	Cl. Extra	2	Flux	5321,0	5597,3									
		Cl. AA	5	Flux	4788,2	4922,5									
		Cl. A	12	Flux	4354,8	4480,4									
		Cl. B	4	Flux	3856,7	4073,6									
<b>Moyenne pondérée toutes classes</b>			100	Flux	5304,1	5530,4									
			UC	107,481	112,068										
<b>N E D E R L A N D</b>															
<b>Oriëntatieprijs</b>			Fl	404,04											
Ø LEIDEN 'S HERTOGEN- BOSCH-ZWOLLE	Stieren	1e Kwal.	10	Fl	404,28	407,80									
		2e Kwal.	7	Fl	354,68	357,77									
	Vaarzen	1e Kwal.	12	Fl	385,97	387,23									
		2e Kwal.	8	Fl	326,03	327,78									
	Koeien	1e Kwal.	13	Fl	356,12	355,81									
		2e Kwal.	34	Fl	287,85	286,74									
		3e Kwal.	11	Fl	238,73	236,66									
Worstkoeien			5	Fl	207,86	207,78									
<b>Gewogen gemiddelde aller klassen</b>			100	Fl	318,47	318,68									
			RE	93,595	93,655										
<b>U N I T E D K I N G D O M</b>															
<b>Guide price</b>			L.	62,548											
GREAT BRITAIN Ø 36 MARKETS	Steers	Light	19	L.	60,964	58,981									
		Medium	22	L.	60,857	58,961									
	Heifers	Heavy	10	L.	59,519	57,201									
		Light	13	L.	58,346	56,873									
		Med./Res	12	L.	58,074	56,801									
	Cows	I	10	L.	42,634	42,571									
		II	8	L.	35,727	36,228									
		III	6	L.	28,215	29,606									
				100	L.	54,293	53,039								
	NORTHERN IRELAND Ø 3 MARKETS + 4 ABATTOIRS	Steers	U	5	L.	55,364	56,943								
LM			23	L.	54,257	54,807									
LH			19	L.	55,178	55,728									
T			22	L.	53,690	54,254									
Heifers		U/L	9	L.	51,734	53,554									
		T	7	L.	50,870	52,215									
Steers and H.F			5	L.	50,956	51,440									
Cows			10	L.	39,374	41,256									
			100	L.	52,246	53,149									
<b>GREAT BRITAIN</b>			85	L.	54,293	53,039									
<b>NORTHERN IRELAND</b>			15	L.	52,246	53,149									
<b>Weighted average all classes 1)</b>			100	L.	53,986	53,056									
				U.A	103,708	102,075									

(1) Voir foot-note page 83 / Siehe Fussnote Seite 83 / See foot-note page 83 / Vedi nota pagina 83 / Zie voetnoot blz. 83 / Se fodnote Side 83

BOVINS VIVANTS  
LEBENDE RINDER  
LIVE ADULT BOVINE ANIMALS  
BOVINI VIVI  
LEVENDE RUNDEREN  
LEVENDE KVAEG

PRIX DE MARCHÉ  
MARKTPREISE  
MARKET PRICES  
PREZZI DI MERCATO  
MARKTPRIJZEN  
MARKEDSPRISER

PAYS DE LA C.E.  
E.G.-LAENDER  
COMMUNITY - COUNTRIES  
PAESI DELLA C.E.  
E.G.-LANDEN  
E.F.-LANDE

VIANDE BOVINE  
RINDFLEISCH  
BEEF AND VEAL  
CARNE BOVINA  
RUNDVLEES  
OKSEKØD

100 kg-PVI

MARCHES MAERKTE MARKETS MERCATI MARKTEN MARKEDER	Cl. commercialisées Handelsklassen Classes marketed Cl. commercializzate Handelsklassen Handelsklasser	%	1976										1977					
			OCT					NOV					DEC					JAN
			29-4	5-11	12-18	19-25	26-2	3-9	10-16	17-23	24-30	31-6						
<b>LUXEMBOURG</b>																		
Prix d'orientation			Flux	5859,7														
Ø LUXEMBOURG- ESCH-ALZETTE	Bœufs, gé-Cl. Extra naises, taureaux Cl. AA Cl. A	65	Flux	5264,0	5300,4	5325,6	5420,8	5440,4	5476,8	5644,8	5768,0	5768,0	5812,8					
		11	Flux	4827,6	4846,5	4857,3	4984,2	4916,7	4962,6	5092,2	5159,7	5159,7	5262,3					
		1	Flux	4903,2	4490,2	4490,2	4482,4	4453,8	4641,0	4628,0	4615,0	4615,0	4711,2					
	Vaches Cl. Extra Cl. AA Cl. A Cl. B	2	Flux	4956,0	5166,0	5208,0	5096,0	5320,0	5230,4	5188,4	5412,4	5412,4	5605,6					
		5	Flux	4465,8	4524,7	4638,6	4671,0	4649,4	4698,0	4781,7	4857,3	4857,3	4776,3					
		12	Flux	4264,0	4201,6	4290,0	4287,4	4342,0	4331,6	4342,0	4370,6	4370,6	4411,7					
Moyenne pondérée toutes classes			100	Flux	4989,0	5011,7	5048,3	5123,9	5139,3	5170,2	5296,8	5388,0	5388,0	5445,8				
			UC	101,096	101,557	102,300	103,830	104,142	104,769	107,335	109,182	109,182	110,354					
<b>NEDERLAND</b>																		
Orientatieprijs			Fl	404,04														
Ø LINDEN 'S HERTOGEN- BOSCH-ZWOLLE	Stieren 1e Kwal.	10	Fl	399,23	399,23	402,38	402,18	403,95	401,59	403,95	404,74	406,51	407,10					
		7	Fl	352,99	352,61	354,29	352,43	354,29	352,43	354,29	354,67	357,09	357,09					
	Vaarzen 1e Kwal.	12	Fl	383,19	383,19	383,57	384,15	384,93	383,19	385,89	385,89	388,79	388,79					
		8	Fl	324,32	323,58	323,95	323,95	325,23	323,40	326,15	325,97	328,53	328,17					
	Koeien 1e Kwal.	13	Fl	355,23	354,29	354,11	354,11	355,04	353,17	356,53	356,16	358,77	357,28					
		34	Fl	290,97	289,38	288,85	287,97	288,67	287,08	287,97	286,73	289,30	287,97					
11		Fl	243,67	242,50	241,33	239,83	239,83	238,17	239,00	237,33	240,17	238,17						
Worstkoeien		5	Fl	208,99	207,90	206,33	206,33	207,74	206,17	208,37	206,96	209,93	208,84					
Gewogen gemiddelde aller klassen			100	Fl	318,92	317,99	318,09	317,54	318,48	316,71	318,56	317,93	320,53	319,61				
			RE	93,726	93,453	93,481	93,321	93,596	93,077	93,620	93,434	94,199	93,928					
<b>UNITED KINGDOM</b>																		
Guide price			L. cwt	31,776												62,548(2)		
Ø GREAT BRITAIN 36 MARKETS	Steers	Light	19	L. cwt	30,200	30,340	30,650	30,180	30,590	30,360	31,370	31,330	31,020	59,760				
		Medium	22	L. cwt	29,930	30,270	30,780	30,170	30,440	30,330	31,400	31,140	31,010	59,840				
	Heifers	Heavy	10	L. cwt	29,560	30,090	30,320	29,960	30,150	29,830	30,620	30,280	30,330	58,330				
		Light	13	L. cwt	28,510	28,800	29,010	28,820	29,080	29,180	30,060	29,740	29,800	57,590				
		Med./Hea	12	L. cwt	28,560	29,250	29,020	28,950	29,360	28,870	29,920	29,710	29,610	57,300				
	Cows	I	10	L. cwt	23,110	22,200	21,770	21,850	21,910	21,580	21,420	21,600	21,820	44,650				
		II	8	L. cwt	19,730	19,160	18,400	18,210	18,330	18,370	17,900	17,980	18,170	37,510				
		III	6	L. cwt	16,270	15,800	15,160	14,740	15,010	14,580	14,170	14,060	14,220	29,780				
				100	L. cwt	27,278	27,388	27,439	27,114	27,386	27,184	27,853	27,705	27,665	53,968			
	Ø NORTHERN IRELAND 3 MARKETS + 4 ABATTOIRS	Steers	U	5	L. cwt	27,210	27,390	27,680	27,950	28,010	28,200	28,220	27,980	27,980	57,510			
LM			23	L. cwt	26,520	26,480	26,930	27,220	27,270	27,440	27,510	27,590	27,590	57,150				
LB			19	L. cwt	26,950	27,020	27,410	27,710	27,750	27,820	28,020	28,080	28,080	58,030				
T			22	L. cwt	26,240	26,280	26,640	26,940	27,000	27,130	27,220	27,310	27,310	56,640				
Heifers		U/L	9	L. cwt	25,610	25,550	25,840	26,030	26,050	26,060	26,180	26,360	26,360	54,950				
		T	7	L. cwt	25,070	25,120	25,350	25,540	25,590	25,600	25,780	25,910	25,910	54,240				
Steers and H.F.		5	L. cwt	25,150	25,120	25,460	25,620	25,490	25,850	25,740	25,940	25,940	53,590					
Cows		10	L. cwt	20,860	20,010	20,960	20,300	21,070	21,350	19,720	19,340	19,340	38,770					
			100	L. cwt	25,757	25,690	26,116	26,291	26,402	26,541	26,470	26,505	26,505	54,805				
GREAT BRITAIN			85	L. cwt	27,278	27,388	27,439	27,114	27,386	27,184	27,853	27,705	27,665	53,968				
NORTHERN IRELAND			15	L. cwt	25,757	25,690	26,116	26,291	26,402	26,541	26,470	26,505	26,505	54,805				
Weighted average all classes 1)			100	L. cwt	27,050	27,133	27,241	26,991	27,238	27,088	27,646	27,525	27,491	54,094				
				U.A	102,408	102,695	103,068	102,204	103,058	102,539	104,468	104,050	103,932	103,897				

1) Voir foot-note page 83 / Siehe Fussnote Seite 83 / Se footnote page 83 / Vedi nota pag 83 / Zie voetnoot blz. 83 / Se fodnote Side 83

(2) £/100 kg à partir du 31.12.1976

BOVINS VIVANTS  
LEBENDE RINDER  
LIVE ADULT BOVINE ANIMALS  
BOVINI VIVI  
LEVENDE RUNDEREN  
LEVENDE KVAEG

PRIX DE MARCHE  
MARKTPREISE  
MARKET PRICES  
PREZZI DI MERCATO  
MARKTPRIJZEN  
MARKEDSPRISER

PAYS DE LA C.E.  
E.G.-LAENDER  
COMMUNITY - COUNTRIES  
PAESI DELLA C.E.  
E.G.-LANDE  
E.F.-LANDE

VIANDE BOVINE  
RINDFLEISCH  
BEEF AND VEAL  
CARNE BOVINA  
RUNDVLEES  
OKSEKØD

100 kg-PVT

MARCHES MARKTE MARKETS MERCATI MARKTEN MARKEDER	Cl. commercialisées Handelsklassen Classes marketed Cl. commercializzate Handelsklassen Handelsklasser	%	1977										
			JAN					FEB					
			7-13	14-20	21-27	28-3	4-10						
L U X E M B O U R G													
Prix d'orientation			Flux	5859,7									
Ø LUXEMBOURG- ESCH-ALZETTE	Boeufs, gés-Cl. Extra nissés, taureaux Cl. AA Cl. A	65	Flux	5919,2	5922,0	5958,4	5902,4	5880,0					
		11	Flux	5297,4	5378,4	5343,3	5292,0	5310,9					
		1	Flux	4765,8	4823,0	4680,0	5070,0	5018,0					
	Vaches Cl. Extra Cl. AA Cl. A Cl. B	2	Flux	5608,4	5462,8	5712,0	5600,0	5558,0					
		5	Flux	4938,3	4938,3	5005,8	4941,0	4795,2					
		12	Flux	4490,2	4477,2	4565,6	4422,6	4401,8					
		4	Flux	4072,5	4117,5	4030,0	4140,0	4007,5					
Moyenne pondérée toutes classes			Flux	5538,7	5547,3	5581,1	5524,7	5495,8					
			UC	112,235	112,410	113,096	111,953	113,367					
N E D E R L A N D													
Orientatieprijs			Fl	404,04									
Ø LEIDEN 'S HERTOGEN- BOSCH-ZWOLLE	Stieren 1e Kwal.	10	Fl	408,87	408,87	407,69	405,33	405,33					
		7	Fl	358,03	358,03	358,77	356,16	356,16					
	Vaarzen 1e Kwal.	12	Fl	387,25	386,86	386,47	386,86	389,18					
		8	Fl	327,25	327,25	328,17	328,35	331,10					
	Koeien 1e Kwal.	13	Fl	356,53	355,60	354,67	354,67	357,47					
		34	Fl	287,08	286,38	285,49	287,08	287,79					
	3e Kwal.	11	Fl	237,00	236,50	235,67	235,83	238,50					
Worstkoeien			5	Fl	206,64	206,64	208,37	209,15	211,50				
Gewogen gemiddelde aller klassen			Fl	318,96	318,50	318,03	318,27	319,78					
			RE	93,737	93,601	93,464	93,534	93,979					
U N I T E D K I N G D O M													
Guide price			L.	62,548(2)									
GREAT BRITAIN Ø 36 MARKETS	Steers Light	19	L.	59,390	59,270	58,340	57,710	58,850					
		22	L.	59,840	59,260	58,100	57,090	58,030					
	Heifers Heavy	10	L.	58,470	57,510	55,460	55,790	56,700					
		13	L.	57,080	56,970	56,340	56,200	56,880					
	Med./Heav	12	L.	57,520	57,040	56,050	55,690	56,120					
		10	L.	43,690	42,030	41,550	40,230	42,020					
	Cows II	8	L.	36,610	36,250	35,640	34,630	36,660					
		6	L.	29,660	29,710	29,650	28,990	30,290					
				100	L.	53,696	53,186	52,248	51,625	52,699			
	NORTHERN IRELAND Ø 3 MARKETS + 4 ABATTTOIRS	Steers U	5	L.	58,430	58,840	54,530	54,390	53,220				
23			L.	57,090	53,690	53,070	52,290	51,770					
LM		19	L.	58,280	54,620	53,670	53,230	52,770					
		22	L.	56,640	53,150	52,390	51,690	51,250					
Heifers U/L		9	L.	55,270	54,190	51,430	51,060	49,370					
		7	L.	54,200	51,740	50,340	49,820	48,780					
Steers and H.g		5	L.	53,150	50,610	50,150	48,930	48,540					
		10	L.	40,700	42,980	42,590	40,610	40,890					
			100	L.	55,082	52,702	51,575	50,822	50,243				
GREAT BRITAIN			85	L.	53,696	53,186	52,248	51,625	52,699				
NORTHERN IRELAND			15	L.	55,082	52,702	51,575	50,822	50,243				
Weighted average all classes 1)			100	L.	53,904	53,113	52,147	51,505	52,331				
				U.A	103,504	102,175	100,479	99,352	100,802				

(1) Voir foot-note page 83/ Siehe Fussnote Seite 83 / See foot-note page 83 / Vedi nota pagina 83 / Zie voetnoot blz. 83 / Se Footnote Side 83  
(2) A partir du 31.12.1976

BOVINS VIVANTS  
LEBENDE RINDER  
LIVE ADULT BOVINE ANIMALS  
BOVINI VIVI  
LEVENDE RUNDEREN  
LEVENDE KVAEG

PRIX DE MARCHÉ  
MARKTPREISE  
MARKET PRICES  
PREZZI DI MERCATO  
MARKTPRIJZEN  
MARKEDSPRISER

PAYS TIERS  
DRITTLÄNDER  
THIRD COUNTRIES  
PAESI TERZI  
DERDE LANDEN  
TREDJELANDE

VIANDE BOVINE  
RINDFLEISCH  
BEEF AND VEAL  
CARNE BOVINA  
RUNDVLEES  
OKSEKØD

100 kg - FVI

MARCHES MÄRKTE MARKETS MERCATI MARKTEN MARKEDER	Cl. commercialisées Handelsklassen Commercialized clas. Cl. commercializzate Handelsklasser	%		1976				1977					
				SEP	OCT	NOV	DEC	JAN	FEB	MAR	APR	MAI	JUN
<b>ÖSTERREICH</b>													
Ø LINZ - SALZBURG - WIEN	Stiere	53	Ös	2283,00	2346,61	2353,17	2358,68	2373,81					
	Ochsen	4	Ös	2229,67	2212,87	2244,03	2191,71	2297,16					
	Kalbinnen	10	Ös	2101,37	2101,65	2090,90	2084,61	2114,19					
	Kühe	33	Ös	1695,67	1687,10	1654,00	1590,03	1638,06					
Gewogener Durchschnitt		100	Ös	2068,88	2099,13	2091,85	2070,94	2101,98					
Berichtigter Preise			Ös	1438,88	1469,13	1461,85	1440,94	1471,98					
			RE	63,861	65,203	64,880	63,952	65,330					
<b>SVERIGE</b>													
Ø STOCKHOLM 67% GÖTEBORG 33%	Ko och äldre tjur	1	31,3	SKr	526,02	514,09	541,22	541,94	570,60				
		2	13,5	SKr	471,45	445,27	481,61	493,12	520,02				
	Ungtjур	EP +	12,8	SKr	664,65	660,49	672,00	672,00	702,48				
		1 +	11,6	SKr	627,57	623,89	634,50	634,50	662,95				
	2	3,4	SKr	541,77	519,15	556,53	561,00	590,83					
	Kokviga + Kviga + Stut. EP+	1 +	4,9	SKr	623,47	619,54	630,44	630,44	659,28				
		2	14,1	SKr	587,35	583,88	593,90	593,90	620,76				
	2	8,4	SKr	504,86	483,57	518,75	522,96	551,03					
Gewogener Durchschnitt		100	SKr	560,36	548,89	571,17	573,45	601,83					
Berichtigter Preise			SKr	238,25	226,79	249,06	302,28	287,39					
			RE	43,311	40,995	44,823	54,400	51,722					
<b>SCHWEIZ</b>													
BERN	Génisses et boeufs	A	18,8	Fs	512,00	515,00	515,83	520,00	520,00				
		B	9,9	Fs	500,00	503,00	503,83	508,00	508,00				
		C	2,6	Fs	457,00	460,00	460,83	465,00	465,00				
		D	1,7	Fs	410,00	413,00	413,83	418,00	418,00				
	Vaches	A	4,7	Fs	463,50	465,00	465,83	470,00	470,00				
		B	3,1	Fs	423,50	425,00	425,83	430,00	430,00				
		C	14,6	Fs	412,00	412,26	409,17	405,00	406,77				
		D	14,0	Fs	392,00	392,26	389,17	385,00	386,77				
		E	15,6	Fs	342,00	339,52	334,17	326,45	325,89				
	Taureaux	A 1	7,5	Fs	502,00	505,00	506,67	515,00	515,00				
		A 2	2,4	Fs	452,00	455,00	456,67	465,00	465,00				
		B 1	2,0	Fs	463,00	463,00	463,00	463,00	463,00				
		B 2	1,2	Fs	413,50	415,00	415,00	415,00	415,00				
		C	1,0	Fs	427,00	427,26	425,00	425,00	425,00				
		D	0,5	Fs	429,00	432,26	430,00	430,00	430,00				
		E	0,4	Fs	422,00	425,26	423,00	423,00	423,00				
		Gewogener Durchschnitt		100	Fs	438,73	439,87	438,61	438,74	439,16			
	Berichtigter Preise			Fs	438,73	439,87	438,61	438,74	439,16				
				RE	139,478	138,206	136,495	134,358	133,050				

BOVINS VIVANTS  
LEBENDE RINDER  
LIVE ADULT BOVINE ANIMALS  
BOVINI VIVI  
LEVENDE RUNDEREN  
LEVENDE KVAEG

RIX DE MARCHE  
MARKTPREISE  
MARKET PRICES  
FREZZI DI MERCATO  
MARKTPRIJZEN  
MARKEDSPRISER

PAYS TIERS  
DRITTLAENDER  
THIRD COUNTRIES  
PAESI TERZI  
DERDE LANDEN  
TREDJELANDE

VIANDE BOVINE  
RINDFLEISCH  
BEEF AND VEAL  
CARNE BOVINA  
RUNDVLEES  
ONSERØD

100 kg - FVI

MARCHES MARKETS MERCATI MERCATO MARKTEN MARKEDER	Cl. commercialisées Handelsklassen Commercialized clas. Cl. commercializzate Handelsklassen Handelsklasser	%		1976										1977
				OCT		NOV				DEC				JAN
				29-4	5-11	12-18	19-25	26-2	3-9	10-16	17-23	24-30	31-6	
<b>ÖSTERREICH</b>														
Ø LINZ - SALEZBURG - WIEN	Stiere	53	Ös	2343,00	2352,00	2353,00	2354,00	2362,00	2375,00	2361,00	2349,00	2350,00	2350,00	
	Ochsen	4	Ös	2200,00	2158,00	2285,00	2285,00	2285,00	2250,00	2102,00	2283,00	2116,00	2116,00	
	Kalbinnen	10	Ös	2082,00	2089,00	2111,00	2082,00	2085,00	2099,00	2096,00	2064,00	2080,00	2080,00	
	Kühe	33	Ös	1674,00	1664,00	1659,00	1644,00	1631,00	1614,00	1577,00	1564,00	1593,00	1593,00	
Gevogener Durchschnitt		100	Ös	2090,41	2090,90	2097,06	2089,74	2089,99	2091,27	2065,52	2058,81	2063,83	2063,83	
Berichtigter Preise			Ös	1460,41	1460,90	1467,06	1459,74	1459,99	1461,27	1435,42	1428,81	1433,83	1433,83	
			RE	64,816	64,838	65,111	64,787	64,798	64,855	63,707	63,414	63,637	63,637	
<b>SVERIGE</b>														
Ø STOCKHOLM 67% GÖTEBORG 33%	Ko och äldre tjur	1	31,3	SKr	536,55	541,94	541,94	541,94	541,94	541,94	541,94	541,94	541,94	
		2	13,5	SKr	452,64	471,04	488,98	493,12	493,12	493,12	493,12	493,12	493,12	
	Ungtjур	EP +	12,8	SKr	672,00	672,00	672,00	672,00	672,00	672,00	672,00	672,00	672,00	
		1 +	11,6	SKr	634,50	634,50	634,50	634,50	634,50	634,50	634,50	634,50	634,50	
		2	3,4	SKr	535,50	556,41	561,00	561,00	561,00	561,00	561,00	561,00	561,00	
Koktiga+ Kviga + Stut.EP+	1 +	4,9	SKr	630,44	630,44	630,44	630,44	630,44	630,44	630,44	630,44	630,44		
	2	14,4	SKr	593,90	593,90	593,90	593,90	593,90	593,90	593,90	593,90	593,90		
Gevogener Durchschnitt		100	SKr	563,42	569,95	572,89	573,45	573,45	573,45	573,45	573,45	573,45		
Berichtigter Preise			SKr	241,31	247,85	250,79	251,35	251,35	251,35	251,35	356,61	356,61	356,61	
			RE	43,428	44,604	45,134	45,234	45,234	45,234	45,234	64,178	64,178	64,178	
<b>SCHWEIZ</b>														
BERN	Génisses et boeufs	A	18,8	Fs	515,00	515,00	515,00	515,00	520,00	520,00	520,00	520,00	520,00	
		B	9,9	Fs	503,00	503,00	503,00	503,00	508,00	508,00	508,00	508,00	508,00	
		C	2,6	Fs	460,00	460,00	460,00	460,00	465,00	465,00	465,00	465,00	465,00	
		D	1,7	Fs	413,00	413,00	413,00	413,00	418,00	418,00	418,00	418,00	418,00	
	Vaches	A	4,7	Fs	465,00	465,00	465,00	465,00	470,00	470,00	470,00	470,00	470,00	
		B	3,1	Fs	425,00	425,00	425,00	425,00	430,00	430,00	430,00	430,00	430,00	
		C	14,6	Fs	410,00	410,00	410,00	410,00	405,00	405,00	405,00	405,00	405,00	
		D	14,0	Fs	390,00	390,00	390,00	390,00	385,00	385,00	385,00	385,00	385,00	
		E	15,6	Fs	335,00	335,00	335,00	335,00	330,00	330,00	325,00	325,00	325,00	
	Taureaux	A 1	7,5	Fs	505,00	505,00	505,00	505,00	515,00	515,00	515,00	515,00	515,00	
		A 2	2,4	Fs	455,00	455,00	455,00	455,00	465,00	465,00	465,00	465,00	465,00	
		B 1	2,0	Fs	463,00	463,00	463,00	463,00	463,00	463,00	463,00	463,00	463,00	
		B 2	1,2	Fs	415,00	415,00	415,00	415,00	415,00	415,00	415,00	415,00	415,00	
		C	1,0	Fs	425,00	425,00	425,00	425,00	425,00	425,00	425,00	425,00	425,00	
		D	0,5	Fs	430,00	430,00	430,00	430,00	430,00	430,00	430,00	430,00	430,00	
		E	0,4	Fs	423,00	423,00	423,00	423,00	423,00	423,00	423,00	423,00	423,00	
		Gevogener Durchschnitt		100	Fs	438,48	438,48	438,48	438,48	439,30	439,30	438,52	438,52	438,52
Berichtigter Preise			Fs	438,48	438,48	438,48	438,48	439,30	439,30	438,52	438,52	438,52		
			RE	136,452	136,452	136,452	136,452	136,707	134,866	134,627	134,627	132,854		

BOVINS VIVANTS  
LEBENDE RINDER  
LIVE ADULT BOVINE ANIMALS  
BOVINI VIVI  
LEVENDE RUNDEREN  
LEVENDE KVAEG

RIX DE MARCHE  
MARKTFRJEISE  
MARKET FRICES  
PREZZI DI MERCATO  
MARKTFRJUZEN  
MARKEDSPRISER

PAYS TIERS  
DRITTLAENDER  
THIRD COUNTRIES  
PAESI TERZI  
DERDE LANDE  
TREDJELANDE

VIANDE BOVINE  
RINDFLEISCH  
BEEF AND VEAL  
CARNE BOVINA  
RUNDVLEES  
ORSERKÖD

100 kg - FVI

MARCHES MARKETS MERCATI MARKTEN MARKEDER	Cl. commercialisées Handelsklassen Commercialized clas. Cl. commercializzate Handelsklassen Handelsklasser	%		1977											
				JAN					FEB						
				7-13	14-20	21-27	28-3	4 - 10							
<b>ÖSTERREICH</b>															
Ø LINZ - SALZBURG - WIEN	Stiere	53	Ös	2375,00	2387,00	2368,00	2357,00	2359,00							
	Ochsen	4	Ös	2350,00	2250,00	2260,00	2273,00	2216,00							
	Kalbinnen	10	Ös	2113,00	2110,00	2135,00	2089,00	2055,00							
	Kühe	33	Ös	1649,00	1619,00	1642,00	1629,00	1620,00							
Gewogener Durchschnitt		100	Ös	2108,22	2100,38	2100,80	2086,60	2079,01							
Berichtigter Preise			Ös	1478,22	1470,38	1470,80	1456,60	1449,01							
			RE	65,607	65,259	65,277	64,647	64,310							
<b>SVERIGE</b>															
Ø STOCKHOLM 67 % GÖTEBORG 33 %	Ko och äldre tjur	1	31,3	SKr	545,37	589,96	589,96	589,96	589,96						
		2	13,5	SKr	496,34	538,20	538,20	538,20	538,20						
	Ungtjур	EP 1	12,8	SKr	675,92	722,96	722,96	722,96	722,96						
		1	11,6	SKr	638,28	682,02	682,02	682,02	682,02						
		2	3,4	SKr	564,57	610,98	610,98	610,98	610,98						
	Kokviga+ Kviga + Stut.EP1	1	4,9	SKr	634,15	678,67	678,67	678,67	678,67						
		2	14,1	SKr	597,47	638,78	638,78	638,78	638,78						
		2	8,4	SKr	526,32	570,00	570,00	570,00	570,00						
Gewogener Durchschnitt		100	SKr	576,99	620,94	620,94	620,94	620,94							
Berichtigter Preise			SKr	254,88	298,84	263,05	263,05	251,47							
			RE	45,871	53,782	47,340	47,340	45,257							
<b>SCHWEIZ</b>															
BERN	Génisses et boeufs	A	18,8	EP	520,00	520,00	520,00	520,00	520,00						
		B	9,9	FB	508,00	508,00	508,00	508,00	508,00						
		C	2,6	FB	465,00	465,00	465,00	465,00	465,00						
		D	1,7	FB	418,00	418,00	418,00	418,00	418,00						
	Vaches	A	4,7	FB	470,00	470,00	470,00	470,00	470,00						
		B	3,1	FB	430,00	430,00	430,00	430,00	430,00						
		C	14,6	FB	405,00	405,00	410,00	410,00	410,00						
		D	14,0	FB	385,00	385,00	390,00	390,00	390,00						
		E	15,6	FB	325,00	325,00	327,50	327,50	327,50						
	Taureaux	A 1	7,5	FB	515,00	515,00	515,00	515,00	515,00						
		A 2	2,4	FB	465,00	465,00	465,00	465,00	465,00						
		B 1	2,0	FB	463,00	463,00	463,00	463,00	463,00						
		B 2	1,2	FB	415,00	415,00	415,00	415,00	415,00						
		C	1,0	FB	425,00	425,00	425,00	425,00	425,00						
		D	0,5	FB	430,00	430,00	430,00	430,00	430,00						
		E	0,4	FB	423,00	423,00	423,00	423,00	423,00						
		Gewogener Durchschnitt		100	FB	438,52	438,52	440,34	440,34	440,34					
		Berichtigter Preise			FB	438,52	438,52	440,34	440,34	440,34					
RE	132,854				132,854	133,406	133,406	133,406							

VEAUX VIVANTS  
LEBENDE KÄLBER  
LIVE CALVES  
VITELLI VIVI  
LEVENDE KALVEREN  
LEVENDE KALVE

PRIX DE MARCHÉ  
MARKTPREISE  
MARKET PRICES  
PREZZI DI MERCATO  
MARKTPRIJZEN  
MARKEDSPRISER

PAYS DE LA C.E.  
E.G.-LÄNDER  
COMMUNITY - COUNTRIES  
PAESI DELLA C.E.  
E.G.-LÄNDER  
E.F.-LÄNDER

VIANDE BOVINE  
RINDFLEISCH  
BEEF AND VEAL  
CARNE BOVINA  
RUNDVLEES  
OKSEKØD

100 Kg- PVI

Marchés Märkte Markets Mercati Markten Markeder	Qualités Qualitäten Qualities Qualità Kwaliteiten Kvaliteter	%	1976		1977												
			DEC	JAN													
BELGIQUE - BELGIË																	
Prix d'orientation - Oriëntatieprijs			Fb	6861,4													
ANDERLECHT	Extra blancs-bijz.goed	2	Fb	10254,8	10071,0												
	Bons-goed	7	Fb	8614,5	8321,0												
	Ordinaires-gewone	76	Fb	7179,0	6824,2												
	Médiocres-middelmatige	15	Fb	6156,5	5754,8												
Moyenne pondérée Gewogen gemiddelde			100	Fb	7187,7	6833,5											
			UC-RE	145,650	138,474												
DANMARK																	
Oriënteringspris			DKR	1097,59													
KØBENHAVN (Noterings- center)	Kalve	Prima	20	DKR	841,37	835,65											
		1. Kl.	50	DKR	811,37	801,61											
		2. Kl.	30	DKR	773,87	762,10											
Vejset gennemsnit			100	DKR	806,12	796,57											
				RE	102,117	100,907											
BR DEUTSCHLAND																	
Oriëntierungspreis			DM	493,98													
Ø 13 MÄRKTE	Kl. A		49,7	DM	548,24	537,24											
			34,8	DM	513,16	505,90											
			12,9	DM	457,47	451,87											
			2,6	DM	396,84	342,10											
Gewogener Durchschnitt			100	DM	520,39	510,25											
				RE	149,500	146,587											
FRANCE																	
Prix d'orientation			Ff	783,24													
PARIS (centre de cotation)	Blanc	F	3	Ff	1278,80	1277,10											
		R	3	Ff	1144,26	1139,82											
		A	5	Ff	1014,47	1000,87											
	Rose clair	R	9	Ff	1036,84	1012,56											
		A	15	Ff	955,24	929,16											
		N	8	Ff	877,36	847,45											
	Rosé	R	11	Ff	980,98	950,92											
		A	16	Ff	904,48	874,56											
		N	9	Ff	832,49	806,67											
	Rouge	A	12	Ff	820,28	796,16											
		N	9	Ff	758,32	731,88											
	Moyenne pondérée			100	Ff	924,44	899,39										
				UC	164,106	159,660											



VEAUX VIVANTS  
LEBENDE KÄLBER  
LIVE CALVES  
VITELLI VIVI  
LEVENDE KALVEREN  
LEVENDE KALVE

PRIX DE MARCHÉ  
MARKTPREISE  
MARKET PRICES  
PREZZI DI MERCATO  
MARKTPRIJZEN  
MARKEDSPRISER

PAYS DE LA C.E.  
E.G.-LÄNDER  
COMMUNITY - COUNTRIES  
PAESI DELLA C.E.  
E.G.-LÄNDER  
E.F.-LÄNDER

VIANDE BOVINE  
RINDFLEISCH  
BEEF AND VEAL  
CARNE BOVINA  
RUNDVLEES  
OKSEKØD

100 Kg- PVI

Marchés Märkte Markets Mercati Markten Markeder	Qualités Qualitäten Qualities Qualità Kwaliteiten Kvaliteter	%	1976										1977	
			OCT	NOV				DEC				JAN		
			29-4	5-11	12-18	19-25	26-2	3-9	10-16	17-23	24-30	31-6		
<b>BELGIQUE - BELGIË</b>														
Prix d'orientation - Oriëntatieprijs		Fb	6861,4											
ANDERLECHT	Extra blancs-bijz.goeed	2	Fb	10000,0	10050,0	10150,0	10300,0	10150,0	10150,0	10300,0	10250,0	10350,0	10250,0	
	Bons-goeed	7	Fb	8350,0	8500,0	8750,0	8950,0	8700,0	8500,0	8750,0	8600,0	8600,0	8500,0	
	Ordinaires-gewone	76	Fb	6950,0	7200,0	7350,0	7650,0	7350,0	7050,0	7450,0	7100,0	7100,0	6950,0	
	Médiocres-middelmatige	15	Fb	5950,0	6150,0	6250,0	6450,0	6350,0	5950,0	6350,0	6150,0	6150,0	5950,0	
Moyenne pondérée Gewogen gemiddelde		100	Fb	6959,0	7190,5	7339,0	7614,0	7335,5	7048,5	7433,0	7125,5	7127,5	6974,5	
			UC-RE	141,017	145,708	148,717	154,290	148,951	142,831	150,622	144,391	144,432	141,331	
<b>DANMARK</b>														
Oriënteringspris		DKR	1097,59											
KØBENHAVN (Noterings- center)	Kalve	Prima	20	DKR	832,50	852,50	842,50	837,50	832,50	837,50	837,50	837,50	852,50	862,50
			50	DKR	802,50	822,50	812,50	807,50	802,50	807,50	807,50	807,50	822,50	832,50
			30	DKR	765,00	785,00	775,00	770,00	765,00	770,00	770,00	770,00	785,00	795,00
Vejret gennemsnit		100	DKR	797,25	817,25	807,25	802,25	797,25	802,25	802,25	802,25	817,25	827,25	
			RE	100,993	103,527	102,260	101,627	100,993	101,627	101,627	101,627	103,527	104,794	
<b>BR DEUTSCHLAND</b>														
Oriëntierungspreis		DM	483,98											
β 13 MAERKTE	Kl. A	49,7	DM	544,40	533,40	545,10	543,60	544,00	544,60	545,00	550,80	554,90	540,20	
		34,8	DM	500,30	514,70	517,60	508,00	513,30	500,20	516,20	522,40	513,30	516,70	
		12,9	DM	481,70	469,80	484,90	454,40	473,20	436,70	468,20	469,60	450,90	457,50	
		2,6	DM	377,80	337,90	355,00	326,70	365,00	353,00	372,50	414,00	458,80	383,90	
Gewogener Durchschnitt		100	DM	516,63	513,61	522,82	514,07	519,53	510,25	520,59	526,89	524,51	517,29	
			RE	148,422	147,552	150,200	147,684	149,254	146,588	149,557	151,367	150,685	148,611	
<b>FRANCE</b>														
Prix d'orientation		Ff	783,24											
PARIS (centre de cotation)	Blanc	F	3	Ff	1293,60	1293,60	1293,60	1290,30	1280,40	1280,40	1280,40	1277,10	1277,10	1277,10
		R	3	Ff	1164,80	1164,80	1164,80	1158,40	1148,80	1145,60	1145,60	1142,40	1142,40	1142,40
		A	5	Ff	1035,40	1039,54	1041,60	1035,40	1020,94	1014,74	1014,74	1014,74	1012,67	1008,54
	Rose clair	R	9	Ff	1059,84	1064,96	1067,52	1057,28	1041,92	1040,64	1038,08	1036,80	1031,68	1027,84
		A	15	Ff	972,16	979,60	982,08	970,92	957,28	957,28	957,28	956,04	951,08	946,12
		N	8	Ff	892,50	903,00	906,00	892,50	882,00	879,00	880,50	879,00	871,50	864,00
	Rosé	R	11	Ff	1006,08	1011,20	1013,76	1000,96	985,80	984,32	983,04	981,76	975,36	967,68
		A	16	Ff	928,76	932,48	934,96	921,32	908,92	906,44	906,44	906,44	899,00	892,80
		N	9	Ff	852,00	858,00	861,60	849,60	837,60	834,00	834,00	834,00	828,00	822,00
	Rouge	A	12	Ff	843,20	850,64	854,36	841,96	825,84	824,60	822,12	820,88	813,44	809,72
		N	9	Ff	780,00	786,00	789,60	778,80	763,20	762,00	760,80	759,60	751,20	746,40
	Moyenne pondérée		100	Ff	945,47	951,22	953,94	942,53	928,86	926,98	926,33	925,31	919,32	914,17
			UC	167,839	168,861	169,343	167,318	164,892	164,558	164,442	164,262	163,198	162,284	

VEAUX VIVANTS  
LEBENDE KÄLBER  
LIVE CALVES  
VITELLI VIVI  
LEVENDE KALVEREN  
LEVENDE KALVE

PRIX DE MARCHE  
MARKTPREISE  
MARKET PRICES  
PREZZI DI MERCATO  
MARKTPRIJZEN  
MARKEDSPRISER

PAYS DE LA C.E.  
E.G.-LAENDER  
COMMUNITY - COUNTRIES  
PAESI DELLA C.E.  
E.G.-LANDEN  
E.F.-LANDE

VIANDE BOVINE  
RINDFLEISCH  
BEEF AND VEAL  
CARNE BOVINA  
RUNDVLEES  
OKSEKØD

100 Kg - PVI

Marchés Märkte Markets Mercati Markten Markeder	Qualités Qualitäten Qualities Qualità Kwaliteiten Kvaliteter	%		1977									
				JAN					FEB				
				7-13	14-20	21-27	28-3	4-10					
BELGIQUE - BELGIË													
Prix d'orientation - Oriëntatieprijs			Fb	6861,4									
ANDERLECHT	Extra blancs-bijz.goeed	2	Fb	10000,0	10100,0	10000,0	10000,0	9850,0					
	Bons-goeed	7	Fb	8150,0	8450,0	8250,0	8250,0	8250,0					
	Ordinaires-gewone	76	Fb	6550,0	6950,0	6850,0	6850,0	6850,0					
	Médiocres-middelmatige	15	Fb	5550,0	5800,0	5750,0	5750,0	5750,0					
Moyenne pondérée Gewogen gemiddelde			100	Fb	6581,0	6945,5	6846,0	6846,0	6843,0				
			UC-RE	133,357	140,744	138,727	138,727	138,667					
DANMARK													
Oriënteringspris			DKR	1097,59									
KØBENHAVN (Noterings- center)	Kalve	Prima	20	DKR	840,00	815,00	835,00	825,00	820,00				
		1. Kl.	50	DKR	805,00	780,00	800,00	790,00	785,00				
		2. Kl.	30	DKR	765,00	740,00	760,00	750,00	745,00				
Vejset gennemsnit			100	DKR	800,00	775,00	795,00	785,00	780,00				
			RE	101,342	98,175	100,708	99,441	98,808					
FR DEUTSCHLAND													
Oriëntierungspreis			DM	483,98									
Ø 13 MÄRKTE	Kl. A	49,7	DM	541,10	539,70	531,20	532,30	538,60					
		34,8	DM	508,60	507,20	494,70	502,30	492,40					
		12,9	DM	451,80	450,60	448,70	451,30	443,10					
		2,6	DM	329,30	295,30	334,20	397,50	310,70					
Gewogener Durchschnitt			100	DM	512,76	510,54	502,73	507,91	504,28				
			RE	147,310	146,672	144,429	145,915	144,873					
FRANCE													
Prix d'orientation			FF	783,24									
PARIS (centre de cotation)	Blanc	F	3	FF	1277,10	1277,10	1277,10	1277,10	1277,10				
		R	3	FF	1139,20	1139,20	1139,20	1139,20	1139,20				
		A	5	FF	1002,34	1000,27	996,14	996,14	996,14				
	Rose clair	R	9	FF	1015,04	1008,64	1006,08	1003,52	1004,80				
		A	15	FF	932,48	925,04	921,32	918,84	917,60				
		N	8	FF	850,50	844,50	840,00	835,50	835,50				
	Rosé	R	11	FF	854,88	854,92	843,36	840,80	839,52				
		A	16	FF	877,92	869,24	866,76	864,28	863,04				
		N	9	FF	811,20	802,80	799,20	795,60	795,60				
	Rouge	A	12	FF	799,80	793,60	789,88	784,92	783,68				
		N	9	FF	735,60	729,60	724,80	720,00	720,00				
	Moyenne pondérée			100	FF	902,56	895,87	892,64	889,65	889,09			
			UC	160,223	159,035	158,461	157,930	157,831					

VEAUX VIVANTS  
LEBENDE KÄLBER  
LIVE CALVES  
VITELLI VIVI  
LEVENDE KALVEREN  
LEVENDE KALVE

PRIX DE MARCHÉ  
MARKTPREISE  
MARKET PRICES  
PREZZI DI MERCATO  
MARKTPRIJZEN  
MARKEDSPRISER

PAYS DE LA C.E.  
E.G. LAENDER  
COMMUNITY - COUNTRIES  
PAESI DELLA C.E.  
E.G.- LANDEN  
E.F. -LANDE

VIANDE BOVINE  
RINDFLEISCH  
BEEF AND VEAL  
CARNE BOVINA  
RUNDVLEES  
OKSEKØD

100 Kg-FVI

Marchés Märkte Markets Mercati Markten Markeder	Qualités Qualitäten Qualities Qualità Kwaliteiten Kvaliteter	%	1976		1977					
			DEC	JAN						
<b>IRELAND</b>										
Guide price			82,008(2) 89,154(3)							
BANDON	Young calves		L. head	53,355	57,038					
Corrected price 1)		100	L.	75,541	77,797					
			U A	128,902	124,682					
<b>ITALIA</b>										
Prezzo di orientamento			Lit	133,896						
Ø REGGIO-EMILIA PADOVA, CREMONA MACERATA e ROMA	1a qual.	60	Lit	156,730	153,271					
	2a qual.	40	Lit	139,583	136,861					
Media ponderata		100	Lit	149,871	146,707					
			UC	155,629	152,343					
<b>LUXEMBOURG</b>										
Prix d'orientation			Flux	6861,4						
Ø LUXEMBOURG- ESCH-ALZETTE		100	Flux	7294,2	7156,0					
			UC	147,809	145,009					
<b>NEDERLAND</b>										
Oriëntatieprijs			F1	473,11						
Ø BARNEVELD- 's HERTOGEN- BOSCH	1e Kwaliteit	25	F1	503,95	489,66					
	2e Kwaliteit	55	F1	477,08	462,02					
	3e Kwaliteit	20	F1	451,71	432,77					
Gewogen gemiddelde		100	F1	478,72	463,08					
			RE	140,690	136,092					
<b>UNITED KINGDOM</b>										
Guide price				73,234						
SMITHFIELD	English fats		£/	122,178	118,196					
Corrected price 1)		100	L.	77,219	74,790					
			U A	146,037	141,771					

(1) Voir foot-note page 83 / Sie Fussnote Seite 83 / See foot-note page 83 / Vedi nota pagina 83 / Zie voetnoot blz.83 / Se Footnote Side 83

(2) A partir du 11.10.1976

(3) A partir du 17.1.1977

VEAUX VIVANTS  
LEBENDE KÄLBER  
LIVE CALVES  
VITELLI VIVI  
LEVENDE KALVEREN  
LEVENDE KALVE

PRIX DE MARCHÉ  
MARKTPREISE  
MARKET PRICES  
PREZZI DI MERCATO  
MARKTPRIJZEN  
MARKEDSPRISE

PAYS DE LA C.E.  
E.G. LAENDER  
COMMUNITY - COUNTRIES  
PAESI DELLA C.E.  
E.G.- LANDE  
E.F. -LANDE

VIANDE BOVINE  
RINDFLEISCH  
BEEF AND VEAL  
CARNE BOVINA  
RUNDVLEES  
OKSEKØD

Marchés Märkte Markets Mercati Markten Markeder		Qualités Qualitäten Qualities Qualità Kwaliteiten Kvaliteter		%	1976										1977
					OCT		NOV			DEC			JAN		
					29-4	5-11	12-18	19-25	26-2	3-9	10-16	17-23	24-30	31-6	
<b>IRELAND</b>															
Guide price					82,008 (2)					89,154 (3)					
BANDON	Young calves		L. head	70,860	63,140	61,530	65,630	60,640	45,740	52,090	55,880	55,880	65,580		
Corrected price		1)	100	L. cwt	43,822	41,420	40,919	42,194	40,462	36,007	37,982	39,161	83,028		
				U A	145,706	138,294	136,748	140,682	135,893	121,589	127,684	131,322	140,640		
<b>ITALIA</b>															
Prezzo di orientamento			Lit	133,896											
Ø REGGIO-EMILIA PADOVA, CREMONA MACERATA e ROMA	1a qual.	60	Lit	159.413	159.823	159.706	159.371	158.785	157.478	157.110	155.351	156.651	154.940		
	2a qual.	40	Lit	142.777	142.944	142.726	142.777	141.520	140.381	140.097	137.919	139.615	137.960		
Media ponderata			100	Lit	152.758	153.071	152.914	152.733	151.879	150.639	150.304	148.378	148.148		
				UC	158,627	158,952	158,789	158,601	157,714	156,427	156,079	154,079	153,840		
<b>LUXEMBOURG</b>															
Prix d'orientation			Flux	6861,4											
Ø LUXEMBOURG- ESCH-ALZETTE		100	Flux	7500,0	7620,0	7536,0	7536,0	7440,0	7350,0	7350,0	7218,0	7218,0	7287,0		
			UC	151,980	154,412	152,710	152,710	150,764	148,940	148,940	146,266	146,266	147,664		
<b>NEDERLAND</b>															
Oriëntatieprijs			Fl	473,11											
Ø BARNEVELD- 's HERTOGEN- BOSCH	1e Kwaliteit	25	Fl	481,00	496,50	487,00	483,50	495,00	511,00	514,50	494,00	501,50	485,50		
	2e Kwaliteit	55	Fl	457,00	465,50	458,50	451,50	465,50	484,50	489,50	465,50	475,00	457,00		
	3e Kwaliteit	20	Fl	431,00	439,50	434,50	427,00	444,00	461,00	463,50	439,00	449,00	427,50		
Gewogen gemiddelde			100	Fl	457,80	468,05	460,83	454,60	468,58	486,43	490,55	467,33	458,23		
				RE	134,540	137,552	135,429	133,600	137,707	142,953	144,165	137,339	134,665		
<b>UNITED KINGDOM</b>															
Guide price				37,205									73,234(3)		
SMITHFIELD	English fats		£/Lb	55,000	56,000	56,000	57,000	54,000	54,000	56,000	56,000	56,000	123,460		
Corrected price		1)	100	L. cwt	38,942	39,626	39,626	40,309	38,259	38,259	39,626	39,626	78,001		
				U A	145,044	147,408	147,408	149,768	142,684	142,684	147,408	147,408	147,409		

1) Voir foot-note page 83 / Sie Fussnote Seite 83 / See footnote page 83 / Vedi nota pag 83 / Zie voetnoot blz. 83 / Se Footnote Side 83 .

2) A partir du 11.10.1976

3) A partir du 31.12.1976 (£/100 kg)

VEAUX VIVANTS  
LEBENDE KÄLBER  
LIVE CALVES  
VITELLI VIVI  
LEVENDE KALVEREN  
LEVENDE KALVE

PRIX DE MARCHE  
MARKTPREISE  
MARKET PRICES  
PREZZI DI MERCATO  
MARKTPRIJZEN  
MARKEDSPRISER

PAYS DE LA C.E.  
E.G. LAENDER  
COMMUNITY - COUNTRIES  
PAESI DELLA C.E.  
E.G.- LANDEN  
E.F. -LANDE

VIANDE BOVINE  
RINDFLEISCH  
BEEF AND VEAL  
CARNE BOVINA  
RUNDVLEES  
OKSEKØD

100 Kg-FVI

Marchés Märkte Markets Mercati Markten Markeder	Qualités Qualitäten Qualities Qualità Kwaliteiten Kvaliteter	%	1977								
			JAN				FEB				
			7-13	14-20	21-27	28-3	4-10				
<b>IRELAND</b>											
Guide price			89,154 (2)								
BANDON	Young calves		L. head	62,170	55,430	47,130	55,400	46,560			
Corrected price 1)		100	L.	80,940	76,812	71,729	76,794	71,380			
			U A	127,195	121,242	113,912	121,216	113,409			
<b>ITALIA</b>											
Prezzo di orientamento			Lit	133.896							
Ø REGGIO-EMILIA PADOVA, CREMONA MACERATA e ROMA	1a qual.	60	Lit	153.935	153.305	152.970	150.070	149.735			
	2a qual.	40	Lit	137.122	137.541	137.206	132.961	131.653			
Media ponderata		100	Lit	147.210	146.999	146.664	143.226	142.502			
			UC	152,866	152,647	152,299	148,729	147,977			
<b>LUXEMBOURG</b>											
Prix d'orientation			Flux	6861,4							
Ø LUXEMBOURG- ESCH-ALZETTE		100	Flux	7251,0	7074,0	7074,0	7080,0	7125,0			
			UC	146,934	143,348	143,348	143,469	144,381			
<b>NEDERLAND</b>											
Oriëntatieprijs			F1	473,11							
Ø BARNEVELD- 's HERTOGEN- BOSCH	1e Kwaliteit	25	F1	475,00	499,00	497,50	491,50	492,00			
	2e Kwaliteit	55	F1	446,50	471,50	471,50	463,50	465,00			
	3e Kwaliteit	20	F1	412,50	444,50	444,00	436,00	437,50			
Gewogen gemiddelde		100	F1	446,83	472,98	472,50	465,00	466,25			
			RE	131,315	139,000	138,860	136,656	137,023			
<b>UNITED KINGDOM</b>											
Guide price				73,234							
SMITHFIELD	English fats		L.	113,540	113,540	121,250	121,250	121,250			
Corrected price 1)		100	L.	71,950	71,950	76,653	76,653	76,653			
			U A	136,785	136,785	145,042	145,042	145,042			

(1) Voir foot-note page 83 / Sie Fussnote Seite 83 / See foot-note page 83 / Vedi nota pagina 83 / Zie voetnoot blz. 83 / Se Footnote Side 83

(2) A partir du 17.1.1977

PRIX DE MARCHÉ  
MARKTPREISE  
MARKET PRICES  
PREZZI DI MERCATO  
MARKTPRIJZEN  
MARKEDSPRISER

VIANDE BOVINE  
RINDFLEISCH  
BEEF AND VEAL  
CARNE BOVINA  
RUNDVLEES  
OKSE KÖD

UC-RE-UA/100 kg-PVT

PAYS LAND COUNTRY PAESE LAND LANDE	1976						1977					
	JUL	AUG	SEP	OCT	NOV	DEC	JAN	FEB	MAR	APR	MAI	JUN
GROS BOVINS - AUSGEWACHSENE RINDER - ADULT BOVINE ANIMALS- BOVINI ADULTI - VOLWASSEN RUNDEREN - VOKSENT KVAEG												
BELGIQUE - BELGIË	100,455	102,640	104,516	109,323	108,703	108,843	110,166					
DANMARK	95,511	94,643	94,179	93,465	91,462	91,776	91,307					
BR DEUTSCHLAND	90,166	96,647	97,129	99,217	99,665	99,154	100,147					
FRANCE	102,049	107,018	111,788	115,013	114,750	111,491	111,299					
IRELAND	91,958	91,114	91,950	92,017	90,992	91,216	89,676					
ITALIA	107,573	109,317	111,685	112,239	115,833	116,218	116,367					
LUXEMBOURG	92,837	95,212	96,070	99,629	102,630	107,481	112,068					
NEDERLAND	88,994	87,464	90,316	93,852	93,489	93,595	93,655					
UNITED KINGDOM	96,534	96,368	100,928	105,228	102,690	103,708	102,075					
MOYENNE PONDEREE CE: GEWOGENER DURCHSCHNITT EG: WEIGHTED AVERAGE EC: MEDIA PONDERATA CE: GEWOGEN GEMIDDELDE EG: VEJET GENNEMSNIIT E.F.:	97,549	100,350	103,280	105,873	105,619	104,802	104,577					
PRIX DE MARCHÉ COMMUNAUTAIRE: GEMEINSAMER MARKTPREIS: COMMUNITY MARKET PRICE PREZZO DI MERCATO COMUN: GEMEENSCHAPPEL. MARKTPRIJJS FAELLES MARKEDSPRIS:	96,973	100,453	101,796	105,253	106,012	104,727	105,064					
VEAUX - KÄLBER - CALVES - VITELLI - KALVEREN - KALVE												
BELGIQUE - BELGIË	138,480	154,303	152,884	147,162	148,328	145,650	138,474					
DANMARK	106,206	107,117	108,061	106,216	102,028	102,117	100,907					
BR DEUTSCHLAND	139,556	147,908	150,958	149,154	148,600	149,500	146,587					
FRANCE	145,530	167,728	172,222	169,331	167,816	164,106	159,660					
IRELAND	129,154	142,760	146,825	137,307	139,079	128,898	124,682					
ITALIA	145,467	153,592	158,882	158,702	158,582	155,629	152,343					
LUXEMBOURG	135,678	143,720	144,661	147,313	152,685	147,809	145,009					
NEDERLAND	139,489	149,028	145,036	138,137	135,759	140,690	136,092					
UNITED KINGDOM	126,272	137,582	139,890	143,445	146,856	146,037	141,771					
MOYENNE PONDEREE CE: GEWOGENER DURCHSCHNITT EG: WEIGHTED AVERAGE EC: MEDIA PONDERATA CE: GEWOGEN GEMIDDELDE EG: VEJET GENNEMSNIIT E.F.:	137,486	151,065	154,085	152,071	151,996	149,948	145,991					
PRIX DE MARCHÉ COMMUNAUTAIRE: GEMEINSAMER MARKTPREIS: COMMUNITY MARKET PRICE: PREZZO DI MERCATO COMUN: GEMEENSCHAPPEL. MARKTPRIJJS FAELLES MARKEDSPRIS:	136,391	147,769	152,885	153,143	152,268	150,289	147,639					

PRIX DE MARCHÉ  
MARKTPREISE  
MARKET PRICES  
PREZZI DI MERCATO  
MARKTPRIJZEN  
MARKEDSPRISER

VIANDE BOVINE  
RINDFLEISCH  
BEEF AND VEAL  
CARNE BOVINA  
RUNDVLEES  
OKSE KØD

UC-RE-UA/100 kg-PVI

PAYS LAND COUNTRY PAESE LAND LANDE	1976										1977	
	OCT	NOV					DEC				JAN	
	28	4	11	18	25	2	9	16	23	30	6	13
GROS BOVINS - AUSGEWACHSENE RINDER - ADULT BOVINE ANIMALS- BOVINI ADULTI - VOLWASSEN RUNDEREN - VOKSENT KVAEG												
BELGIQUE - BELGIË	110,662	110,631	108,605	108,605	108,119	108,250	108,412	108,818	108,250	109,770	110,895	110,145
DANMARK	90,334	89,783	92,389	91,556	91,540	91,265	91,740	91,598	91,259	92,434	93,305	91,403
BR DEUTSCHLAND	100,104	100,009	99,769	99,995	99,522	98,984	98,494	98,467	99,729	99,823	100,217	100,242
FRANCE	115,923	116,111	116,186	115,217	113,226	113,130	112,167	110,725	110,757	111,779	111,953	112,211
IRELAND	92,377	90,472	90,985	91,824	90,938	90,327	89,544	90,519	92,262	92,262	94,938	87,598
ITALIA	112,415	113,516	116,135	116,502	116,183	115,840	115,646	116,283	116,414	116,614	116,386	116,573
LUXEMBOURG	100,199	101,096	101,557	102,300	103,830	104,142	104,769	107,335	109,182	109,182	110,354	112,235
NEDERLAND	94,161	93,726	93,453	93,481	93,321	93,596	93,077	93,620	93,434	94,199	93,928	93,737
UNITED KINGDOM	105,007	102,408	102,695	103,068	102,204	103,058	102,539	104,468	104,050	103,932	103,897	103,564
MOYENNE PONDEREE CE: GEWOGENER DURCHSCHNITT EG: WEIGHTED AVERAGE EC: MEDIA PONDERATA CE: GEWOGEN GEMIDDELDE EG: VEJET GENNEMSNIIT E.F.:	106,272	105,770	106,142	106,030	105,045	104,996	104,428	104,522	104,801	105,280	105,644	105,017
PRIX DE MARCHÉ COMMUNAUTAIRE: GEMEINSAMER MARKTPREIS: COMMUNITY MARKET PRICE: PREZZO DI MERCATO COMUN: GEMEENSCHAPPEL. MARKTPRIJS FAELLES MARKEDSPRIS:	106,272	105,770	106,142	106,142	105,045	105,045	104,428	104,428	104,801	105,280	105,644	105,017
VEAUX - KÆLBER - CALVES - VITELLI - KALVEREN - KALVE												
BELGIQUE - BELGIË	146,792	141,017	145,708	148,717	154,290	148,951	142,831	150,622	144,391	144,432	141,331	133,357
DANMARK	102,260	100,993	103,527	102,260	101,627	100,993	101,627	101,627	101,627	103,527	104,794	101,342
BR DEUTSCHLAND	150,134	148,422	147,552	150,200	147,684	149,254	146,588	149,557	151,367	150,685	148,611	147,310
FRANCE	167,692	167,839	168,861	169,343	167,318	164,892	164,558	164,442	164,262	163,198	162,284	160,223
IRELAND	140,127	145,706	138,294	136,748	140,682	135,893	121,589	127,684	131,322	131,322	140,640	127,195
ITALIA	158,309	158,627	158,952	158,789	158,601	157,714	156,427	156,079	154,079	155,593	153,840	152,866
LUXEMBOURG	151,980	151,980	154,412	152,710	152,710	150,764	148,940	148,940	146,266	146,266	147,664	146,934
NEDERLAND	140,087	134,540	137,552	135,429	133,600	137,707	142,953	144,165	137,339	140,014	134,665	131,315
UNITED KINGDOM	145,044	145,044	147,408	147,408	149,768	142,684	142,684	147,408	147,408	147,408	147,409	136,785
MOYENNE PONDEREE CE: GEWOGENER DURCHSCHNITT EG: WEIGHTED AVERAGE E.C.: MEDIA PONDERATA CE: GEWOGEN GEMIDDELDE EG: VEJET GENNEMSNIIT E.F.:	152,175	151,780	152,277	152,713	152,396	150,213	148,477	150,635	150,343	150,288	149,770	145,205
PRIX DE MARCHÉ COMMUNAUTAIRE: GEMEINSAMER MARKTPREIS: COMMUNITY MARKET PRICE: PREZZO DI MERCATO COMUN.: GEMEENSCHAPPEL. MARKTPRIJS FAELLES MARKEDSPRIS:	152,265	151,780	152,277	152,713	152,396	150,213	148,477	150,635	150,343	150,343	149,770	145,205

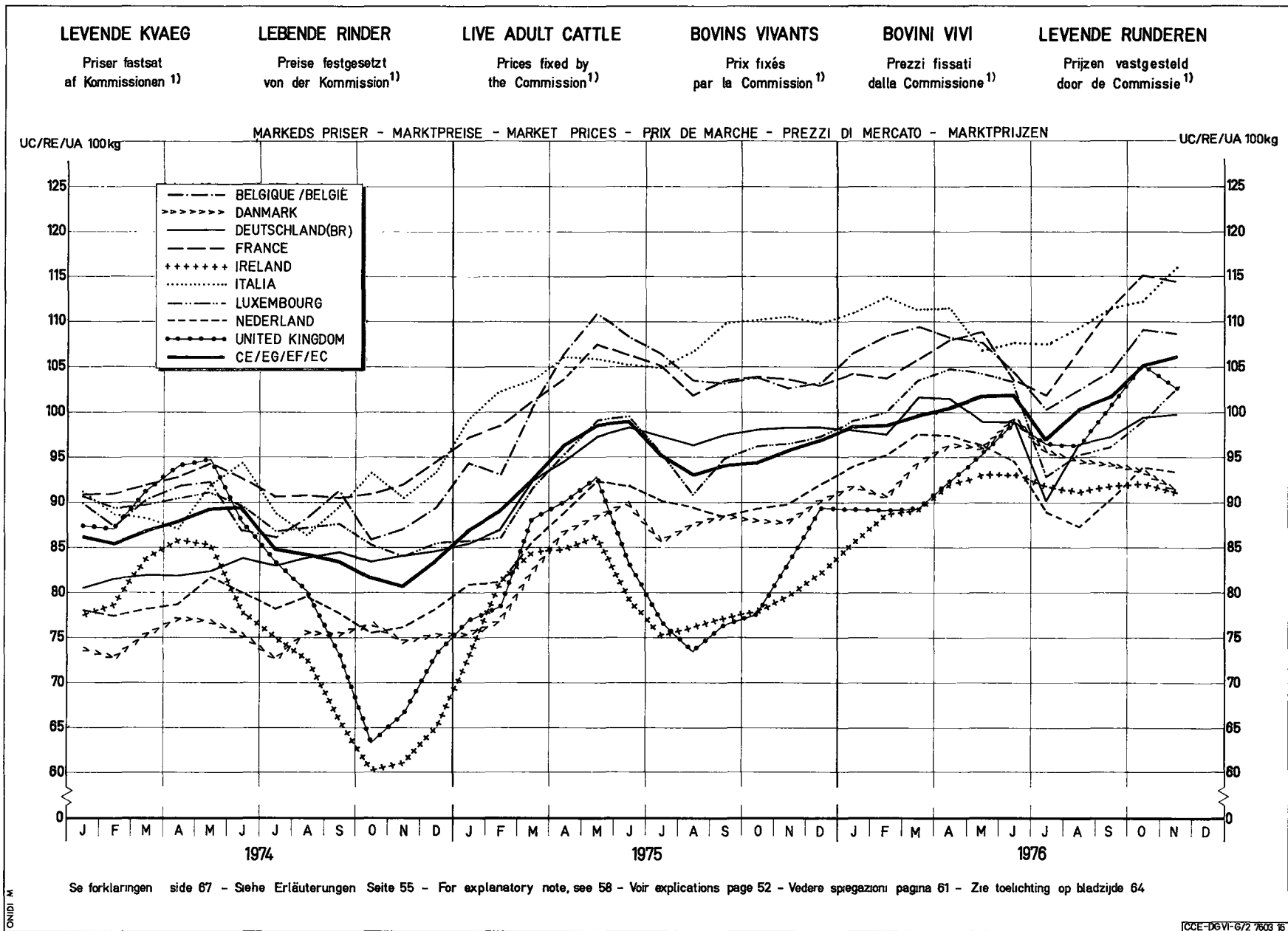
PRIX DE MARCHÉ  
MARKTPREISE  
MARKET PRICES  
PREZZI DI MERCATO  
MARKTPRIJZEN  
MARKEDSPRISER

VIANDE BOVINE  
RINDFLEISCH  
BEEF AND VEAL  
CARNE BOVINA  
RUNDVLEES  
OKSE KÖD

UC-RE-UA/100 kg-FVI

PAYS LAND COUNTRY PAESE LAND LANDE	1977									
	JAN		FEB							
	20	27	3	10	17	24	3			
GROS BOVINS - AUSGEWACHSENE RINDER - ADULT BOVINE ANIMALS- BOVINI ADULTI - VOLWASSEN RUNDEREN - VOKSENT KVAEG										
BELGIQUE - BELGIË	110,145	109,932	109,557	107,622						
DANMARK	89,709	91,374	90,823	90,522						
DR DEUTSCHLAND	100,214	99,904	100,187	100,348						
FRANCE	111,415	110,499	109,916	109,875						
IRELAND	88,975	88,796	88,190	88,795						
ITALIA	116,619	116,549	115,200	114,706						
LUXEMBOURG	112,410	113,096	111,953	111,369						
NEDERLAND	93,601	93,464	93,534	93,979						
UNITED KINGDOM	102,175	100,479	99,352	100,802						
MOYENNE PONDEREE CE: GEWOGENER DURCHSCHNITT EG: WEIGHTED AVERAGE EC: MEDIA PONDERATA CE: GEWOGEN GEMIDDELDE EG: VEJET GENNEMSNIIT E.F.:	104,552	103,935	103,377	103,590						
PRIX DE MARCHÉ COMMUNAUTAIRE: GEMEINSAMER MARKTPREIS: COMMUNITY MARKET PRICE: PREZZO DI MERCATO COMUN. GEMEENSCHAPPEL. MARKTPRIJS FAELLES MARKEDSPRIS:	104,552	103,935	103,377	103,590						
VEAUX - KÄLBER - CALVES - VITELLI - KALVEREN - KALVE										
BELGIQUE - BELGIË	140,744	138,727	138,727	138,667						
DANMARK	98,175	100,708	99,441	98,808						
DR DEUTSCHLAND	146,672	144,429	145,915	144,873						
FRANCE	159,035	158,461	157,930	157,831						
IRELAND	121,242	113,912	121,216	113,409						
ITALIA	152,647	152,299	148,729	147,977						
LUXEMBOURG	143,348	143,348	143,469	144,381						
NEDERLAND	139,000	138,860	136,656	137,023						
UNITED KINGDOM	136,785	145,042	145,042	145,042						
MOYENNE PONDEREE CE: GEWOGENER DURCHSCHNITT EG: WEIGHTED AVERAGE E.C.: MEDIA PONDERATA CE: GEWOGEN GEMIDDELDE EG: VEJET GENNEMSNIIT E.F.:	144,822	145,135	145,240	144,329						
PRIX DE MARCHÉ COMMUNAUTAIRE: GEMEINSAMER MARKTPREIS: COMMUNITY MARKET PRICE: PREZZO DI MERCATO COMUN.: GEMEENSCHAPPEL. MARKTPRIJS FAELLES MARKEDSPRIS:	144,822	145,135	145,135	144,329						





LEVENDE KALVE

LEBENDE KÄLBER

LIVE CALVES

VEAUX VIVANTS

VITELLI VIVI

LEVENDE KALVEREN

Priser fastsat af Kommissionen<sup>1)</sup>

Preise festgesetzt von der Kommission<sup>1)</sup>

Prices fixed by the Commission<sup>1)</sup>

Prix fixés par la Commission<sup>1)</sup>

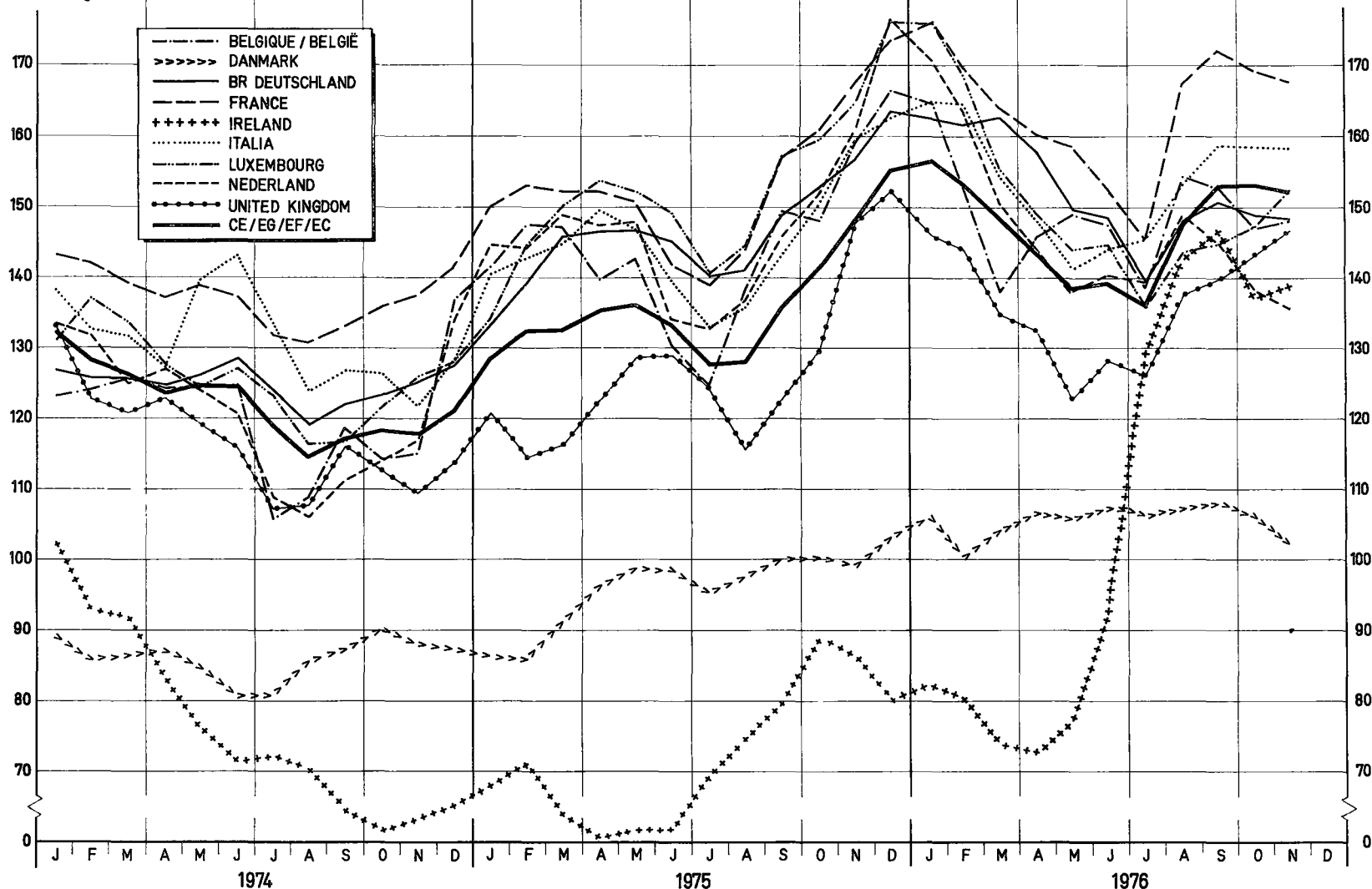
Prezzi fissati dalla Commissione<sup>1)</sup>

Prijzen vastgesteld door de Commissie<sup>1)</sup>

MARKEDS PRISER - MARKTPREISE - MARKET PRICES - PRIX DE MARCHÉ - PREZZI DI MERCATO - MARKTPRIJZEN

UC/RE/UA 100 kg

UC/RE/UA 100 kg



102

Se forklaringen, side 67 - Siehe Erläuterungen Seite 55 - For explanatory note, see 58 - Voir explications page 52 - Vedere spiegazioni pagina 61 - Zie toelichting op bladzijde 64

PRELEVEMENTS A L'IMPORTATION DES PAYS TIERS  
 ABSCHÖPFUNGEN BEI EINFUHR AUS DRITTLÄNDERN  
 QUOTES ON IMPORTS FROM THIRD COUNTRIES  
 PRELIEVI ALL'IMPORTAZIONE DAI PAESI TERZI  
 HEFFINGEN BIJ INVOER UIT DERDE LANDE  
 AFGIFTER VED INDVØRSEL FRA TREDJELANDE

VIANDE BOVINE  
 RINDFLEISCH  
 BEEF AND VEAL  
 CARNE BOVINA  
 RONDVLEES  
 OKSEKØD

UC-RE-UA/100 kg

N° TARIFAIRE TARIFNUMMER TARIFF N° N° TARIFFARIO TARIEFNUMMER TARIFNUMMER	1976						1977			
	JUL	AUG	SEP	OCT	NOV	DEC	JAN			
Poids vif - Lebendgewicht - Live-weight Peso vivo - Levend gewicht - Levende vaegt										
01.02.A II a )	45,708 46,240	46,240 46,240	46,240 46,240	46,240 46,240	46,240 46,240	45,634 46,240	43,797 46,240			
01.02.A II b)1	- 46,240	- 46,240	- 46,240	- 46,240	- 46,240	- 46,240	- 46,240			
01.02.A II b)2	45,708 46,240	46,240 46,240	46,240 46,240	46,240 46,240	46,240 46,240	45,634 46,240	43,797 46,240			
Poids net - Nettogewicht - Net weight Peso netto - Nettogewicht - Netto vaegt										
02.01. A II a) 1 aa) 11	86,845 87,856	87,856 87,856	87,856 87,856	87,856 87,856	87,856 87,856	86,704 87,856	83,214 87,856			
02.01. A II a) 1 aa) 22	69,476 70,285	70,285 70,285	70,285 70,285	70,285 70,285	70,285 70,285	69,363 70,285	66,572 70,285			
02.01. A II a) 1 aa) 33	104,213 105,427	105,427 105,427	105,427 105,427	105,427 105,427	105,427 105,427	104,044 105,427	99,857 105,427			
02.01. A II a) 1 bb) 11 aaa)	87,856 86,845	87,856 87,856	87,856 87,856	87,856 87,856	87,856 87,856	87,856 86,704	87,856 83,214			
02.01. A II a) 1 bb) 11 bbb)	87,856 87,856	87,856 87,856	87,856 87,856	87,856 87,856	87,856 87,856	87,856 87,856	87,856 87,856			
02.01. A II a) 1 bb) 22 aaa)	70,285 69,476	70,285 70,285	70,285 70,285	70,285 70,285	70,285 70,285	70,285 69,363	70,285 66,572			
02.01. A II a) 1 bb) 22 bbb)	70,285 70,285	70,285 70,285	70,285 70,285	70,285 70,285	70,285 70,285	70,285 70,285	70,285 70,285			
02.01. A II a) 1 bb) 33 aaa)	105,427 104,213	105,427 105,427	105,427 105,427	105,427 105,427	105,427 105,427	105,427 104,044	105,427 99,857			
02.01. A II a) 1 bb) 33 bbb)	105,427 105,427	105,427 105,427	105,427 105,427	105,427 105,427	105,427 105,427	105,427 105,427	105,427 105,427			
02.01. A II a) 1 ce) 11	130,267 131,784	131,784 131,784	131,784 131,784	131,784 131,784	131,784 131,784	130,056 131,784	124,821 131,784			
02.01. A II a) 1 ce) 22	149,007 150,742	150,742 150,742	150,742 150,742	150,742 150,742	150,742 150,742	148,765 150,742	142,778 150,742			
02.06. C I a) 1	130,267 131,784	131,784 131,784	131,784 131,784	131,784 131,784	131,784 131,784	130,056 131,784	124,821 131,784			
02.06. C I a) 2	149,007 150,742	150,742 150,742	150,742 150,742	150,742 150,742	150,742 150,742	148,765 150,742	142,778 150,742			
02.01. A II a) 2 aa)	103,971	103,971	103,971	103,971	103,971	103,971	99,481			
02.01. A II a) 2 bb)	83,177	83,177	83,177	83,177	83,177	83,177	79,585			
02.01. A II a) 2 ce)	129,964	129,964	129,964	129,964	129,964	129,964	124,351			
02.01. A II a) 2 dd) 11	155,957	155,957	155,957	155,957	155,957	155,957	149,222			
02.01. A II a) 2 dd) 22 aaa)	129,964	129,964	129,964	129,964	129,964	129,964	124,351			
02.01. A II a) 2 dd) 22 bbb)	129,964	129,964	129,964	129,964	129,964	129,964	124,351			
02.01. A II a) 2 dd) 22 ccc)	178,830	178,830	178,830	178,830	178,830	178,830	171,107			

1ère ligne  
1. Zeile  
1st line  
1e riga  
1e lijn  
1. ligne

Autriche, Suède, Suisse / Österreich, Schweden, Schweiz / Austria, Sweden, Switzerland / Austria, Svezia, Svizzera / Oostarijk, Zweden, Zwitserland / Østria, Sverige, Svejts.

2ème ligne  
2. Zeile  
2d line  
2e riga  
2de lijn  
2. ligne

Autres pays tiers/ andere Drittländer/ other third countries/ altri paesi terzi/ andere derde landen/ andre tredjelände.

PRELEVEMENTS A L'IMPORTATION DES PAYS TIERS  
 ABSCHÖPFUNGEN BEI EINFUHR AUS DRITTLÄNDERN  
 LEVIES ON IMPORTS FROM THIRD COUNTRIES  
 PRELIEVI ALL'IMPORTAZIONE DAI PAESI TERZI  
 HEFFINGEN BIJ INVOER UIT DERDE LANDEN  
 AFGIFTER VED INDFØRSEL FRA TREDJELANDE

VIANDE BOVINE  
 RINDFLEISCH  
 BEEF AND VEAL  
 CARNE BOVINA  
 RUNDVLEES  
 OKSEKØD

UC-RE-UA/100 kg

N° TARIFAIRE TARIFNUMMER TARIFF N° N° TARIFFARIO TARIEFNUMMER TARIFNUMMER	1976						1977						
	NOV			DEC			JAN						
	1-7	8-14	15-21	22-28	29-5	6-12	13-19	20-26	27-2	3-9	10-16	17-23	
	Poids vif - Lebendgewicht - Live-weight Peso vivo - Levend gewicht - Levende vaegt												
01.02.A II a)	46,240	46,240	46,240	46,240	46,240	46,240	46,240	46,240	46,240	42,480	42,480	42,480	46,240
	46,240	46,240	46,240	46,240	46,240	46,240	46,240	46,240	46,240	46,240	46,240	46,240	46,240
01.02.A II b)1	-	-	-	-	-	-	-	-	-	-	-	-	-
	46,240	46,240	46,240	46,240	46,240	46,240	46,240	46,240	46,240	46,240	46,240	46,240	46,240
01.02.A II b)2	46,240	46,240	46,240	46,240	46,240	46,240	46,240	46,240	46,240	42,480	42,480	42,480	46,240
	46,240	46,240	46,240	46,240	46,240	46,240	46,240	46,240	46,240	46,240	46,240	46,240	46,240
	Poids net - Nettogewicht - Net weight Peso netto - Nettogewicht - Netto vaegt												
02.01. A II a) 1 aa) 11	87,856	87,856	87,856	87,856	87,856	87,856	87,856	87,856	87,856	80,712	80,712	80,712	87,856
	87,856	87,856	87,856	87,856	87,856	87,856	87,856	87,856	87,856	87,856	87,856	87,856	87,856
02.01. A II a) 1 aa) 22	70,285	70,285	70,285	70,285	70,285	70,285	70,285	70,285	70,285	64,570	64,570	64,570	70,285
	70,285	70,285	70,285	70,285	70,285	70,285	70,285	70,285	70,285	70,285	70,285	70,285	70,285
02.01. A II a) 1 aa) 33	105,427	105,427	105,427	105,427	105,427	105,427	105,427	105,427	105,427	96,854	96,854	96,854	105,427
	105,427	105,427	105,427	105,427	105,427	105,427	105,427	105,427	105,427	105,427	105,427	105,427	105,427
02.01. A II a) 1 bb) 11 aaa)	87,856	87,856	87,856	87,856	87,856	87,856	87,856	87,856	87,856	87,856	87,856	87,856	87,856
	87,856	87,856	87,856	87,856	87,856	87,856	87,856	87,856	87,856	80,712	80,712	80,712	87,856
02.01. A II a) 1 bb) 11 bbb)	87,856	87,856	87,856	87,856	87,856	87,856	87,856	87,856	87,856	87,856	87,856	87,856	87,856
	87,856	87,856	87,856	87,856	87,856	87,856	87,856	87,856	87,856	87,856	87,856	87,856	87,856
02.01. A II a) 1 bb) 22 aaa)	70,285	70,285	70,285	70,285	70,285	70,285	70,285	70,285	70,285	70,285	70,285	70,285	70,285
	70,285	70,285	70,285	70,285	70,285	70,285	70,285	70,285	70,285	64,570	64,570	64,570	70,285
02.01. A II a) 1 bb) 22 bbb)	70,285	70,285	70,285	70,285	70,285	70,285	70,285	70,285	70,285	70,285	70,285	70,285	70,285
	70,285	70,285	70,285	70,285	70,285	70,285	70,285	70,285	70,285	70,285	70,285	70,285	70,285
02.01. A II a) 1 bb) 33 aaa)	105,427	105,427	105,427	105,427	105,427	105,427	105,427	105,427	105,427	105,427	105,427	105,427	105,427
	105,427	105,427	105,427	105,427	105,427	105,427	105,427	105,427	105,427	96,854	96,854	96,854	105,427
02.01. A II a) 1 bb) 33 bbb)	105,427	105,427	105,427	105,427	105,427	105,427	105,427	105,427	105,427	105,427	105,427	105,427	105,427
	105,427	105,427	105,427	105,427	105,427	105,427	105,427	105,427	105,427	105,427	105,427	105,427	105,427
02.01. A II a) 1 ee) 11	131,784	131,784	131,784	131,784	131,784	131,784	131,784	131,784	131,784	121,068	121,068	121,068	131,784
	131,784	131,784	131,784	131,784	131,784	131,784	131,784	131,784	131,784	131,784	131,784	131,784	131,784
	150,742	150,742	150,742	150,742	150,742	150,742	150,742	150,742	150,742	138,485	138,485	138,485	150,742
02.01. A II a) 1 ee) 22	150,742	150,742	150,742	150,742	150,742	150,742	150,742	150,742	150,742	150,742	150,742	150,742	150,742
	131,784	131,784	131,784	131,784	131,784	131,784	131,784	131,784	131,784	121,068	121,068	121,068	131,784
02.06. C I a) 1	131,784	131,784	131,784	131,784	131,784	131,784	131,784	131,784	131,784	131,784	131,784	131,784	131,784
	150,742	150,742	150,742	150,742	150,742	150,742	150,742	150,742	150,742	138,485	138,485	138,485	150,742
02.06. C I a) 2	150,742	150,742	150,742	150,742	150,742	150,742	150,742	150,742	150,742	150,742	150,742	150,742	150,742
	150,742	150,742	150,742	150,742	150,742	150,742	150,742	150,742	150,742	150,742	150,742	150,742	150,742
02.01. A II a) 2 aa)	103,971	103,971	103,971	103,971	103,971	103,971	103,971	103,971	103,971	103,971	99,171	99,171	99,171
	83,177	83,177	83,177	83,177	83,177	83,177	83,177	83,177	83,177	83,177	79,337	79,337	79,337
02.01. A II a) 2 bb)	83,177	83,177	83,177	83,177	83,177	83,177	83,177	83,177	83,177	83,177	83,177	83,177	83,177
	129,964	129,964	129,964	129,964	129,964	129,964	129,964	129,964	129,964	129,964	123,964	123,964	123,964
02.01. A II a) 2 cc)	129,964	129,964	129,964	129,964	129,964	129,964	129,964	129,964	129,964	129,964	129,964	129,964	129,964
	155,957	155,957	155,957	155,957	155,957	155,957	155,957	155,957	155,957	155,957	148,757	148,757	148,757
02.01. A II a) 2 dd) 11	155,957	155,957	155,957	155,957	155,957	155,957	155,957	155,957	155,957	155,957	155,957	155,957	155,957
	129,964	129,964	129,964	129,964	129,964	129,964	129,964	129,964	129,964	129,964	123,964	123,964	123,964
02.01. A II a) 2 dd) 22 aaa)	129,964	129,964	129,964	129,964	129,964	129,964	129,964	129,964	129,964	129,964	129,964	129,964	129,964
	129,964	129,964	129,964	129,964	129,964	129,964	129,964	129,964	129,964	129,964	123,964	123,964	123,964
02.01. A II a) 2 dd) 22 bbb)	129,964	129,964	129,964	129,964	129,964	129,964	129,964	129,964	129,964	129,964	129,964	129,964	129,964
	129,964	129,964	129,964	129,964	129,964	129,964	129,964	129,964	129,964	129,964	123,964	123,964	123,964
02.01. A II a) 2 dd) 22 ccc)	178,830	178,830	178,830	178,830	178,830	178,830	178,830	178,830	178,830	178,830	170,574	170,574	170,574
	178,830	178,830	178,830	178,830	178,830	178,830	178,830	178,830	178,830	178,830	178,830	178,830	178,830

1ere ligne )  
 1 Zeile )  
 1st line )  
 1a rīga )  
 1e lijn )  
 1. līnjs )

Autriche, Suède, Suisse / Österreich, Schweden, Schweiz / Austria, Sweden, Switzerland / Austria, Svezia, Svizzera /  
 Oostenrijk, Zveden, Zwitserland / Østrig, Sverige, Svejts.

2e ligne )  
 2 Zeile )  
 2d line )  
 2e rīga )  
 2de lijn )  
 2. līnjs )

Autres pays tiers / Andre Drittländer / Other third countries / Altri paesi terzi / Andere derde landen / Andre tredjelände.

PRELEVEMENTS A L'IMPORTATION DES PAYS TIERS  
 ABSCHÖPFUNGEN BEI EINFUHR AUS DRITTLÄNDERN  
 LEVIES ON IMPORTS FROM THIRD COUNTRIES  
 PRELEVI ALL'IMPORTAZIONE DAI PAESI TERZI  
 HEFFINGEN BIJ INVOER UIT DERDE LANDEN  
 AFGIFTER VED INDFØRSEL FRA TREDJELANDE

VIANDE BOVINE  
 RINDFLEISCH  
 BEEF AND VEAL  
 CARNE BOVINA  
 RUNDVLEES  
 OKSEKØD

UC-RE-UA/100 kg

N° TARIFAIRE TARIFNUMMER TARIFF N° N° TARIFFARIO TARIFNUMMER TARIFNUMMER	1977									
	JAN		FEB							
	24-30	31-6	7-13	14-20	21-27	28-6				
	Poids vif - Lebendgewicht - Live-weight Peso vivo - Levend gewicht - Levende vaegt									
01.02.A II a	44,015 46,240	46,240 46,240	46,240 46,240	46,240 46,240						
01.02.A II b)1	- 46,240	- 46,240	- 46,240	- 46,240						
01.02.A II b 2)	44,015 46,240	46,240 46,240	46,240 46,240	46,240 46,240						
	Poids net - Nettogewicht - Net weight Peso netto - Nettogewicht - Netto vaegt									
02.01. A II a) 1 aa) 11	83,629 87,856	87,856 87,856	87,856 87,856	87,856 87,856						
02.01. A II a) 1 aa) 22	66,903 70,285	70,285 70,285	70,285 70,285	70,285 70,285						
02.01. A II a) 1 aa) 33	100,354 105,427	105,427 105,427	105,427 105,427	105,427 105,427						
02.01. A II a) 1 bb) 11 aaa)	87,856 83,629	87,856 87,856	87,856 87,856	87,856 87,856						
02.01. A II a) 1 bb) 11 bbb)	87,856 -	87,856 -	87,856 -	87,856 -						
02.01. A II a) 1 bb) 22 aaa)	70,285 66,903	70,285 70,285	70,285 70,285	70,285 70,285						
02.01. A II a) 1 bb) 22 bbb)	70,285 -	70,285 -	70,285 -	70,285 -						
02.01. A II a) 1 bb) 33 aaa)	105,427 100,354	105,427 105,427	105,427 105,427	105,427 105,427						
02.01. A II a) 1 bb) 33 bbb)	105,427 125,443	105,427 131,784	105,427 131,784	105,427 131,784						
02.01. A II a) 1 ce) 11	131,784 143,489	131,784 150,742	131,784 150,742	131,784 150,742						
02.01. A II a) 1 ce) 22	150,742 125,443	150,742 131,784	150,742 131,784	150,742 131,784						
02.06. C I a) 1	131,784 143,489	131,784 150,742	131,784 150,742	131,784 150,742						
02.06. C I a) 2	150,742 -	150,742 -	150,742 -	150,742 -						
02.01. A II a) 2 aa)	99,171	99,171	93,171	93,171						
02.01. A II a) 2 bb)	79,337	79,337	74,537	74,537						
02.01. A II a) 2 cc)	123,964	123,964	116,464	116,464						
02.01. A II a) 2 dd) 11	148,757	148,757	139,757	139,757						
02.01. A II a) 2 dd) 22 aaa)	123,964	123,964	116,464	116,464						
02.01. A II a) 2 dd) 22 bbb)	123,964	123,964	116,464	116,464						
02.01. A II a) 2 dd) 22 ccc)	170,574	170,574	160,254	160,254						

1ere ligne )  
 1 Zeile )  
 1st line ) Autriche, Suède, Suisse / Österreich, Schweden, Schweiz / Austria, Sweden, Switzerland / Austria Svezia, Svizzera /  
 1a rija ) Oostenrijk, Sweden, Zwitserland / Østrig, Sverige, Svejts.  
 1e lijn )  
 1. ligne )

2eme ligne )  
 2 Zeile )  
 2d line )  
 2a rija ) Autres pays tiers / Andere Drittländer / Other third countries / Altri paesi terzi / Andere derde landen / Andre tredjelände.  
 2e lijn )  
 2. ligne )

## PRODUITS LAITIERS

Éclaircissements concernant les prix des produits laitiers (prix fixés) et les prélèvements à l'importation repris dans cette publication

### INTRODUCTION

Il a été prévu, par la voie du Règlement n° 13/64/CEE du 5.2.1964 (Journal Officiel n° 34 du 27.2.1964) que l'organisation commune des marchés serait, dans le secteur du lait et des produits laitiers, établie graduellement à partir de 1964 et que cette organisation de marché ainsi établie comporte principalement la fixation annuelle d'un prix indicatif pour le lait, de prix de seuil déterminés pour les produits pilotes des produits laitiers répartis en groupes et au niveau desquels le prix des produits laitiers importés doit être amené au moyen d'un prélèvement variable, et d'un prix d'intervention pour le beurre.

Ce marché unique pour le lait et les produits laitiers établi dans le Règlement (CEE) n° 804/68 du 27 juin 1968, portant organisation commune des marchés dans le secteur du lait et des produits laitiers, (Journal Officiel du 28.6.1968, 11e année, n° L 148) est entré en vigueur le 29 juin 1968.

L'adhésion du Danemark, de l'Irlande, du Royaume-Uni est réglée par le traité relatif à l'adhésion de nouveaux Etats membres à la Communauté économique européenne et à la Communauté européenne de l'énergie atomique, signé le 22 janvier 1972 (J.O. du 27.3.1972 - année 15e n° L 73).

### I. PRIX FIXES

#### Nature des prix

Conformément aux articles 3, 4 et 5 du Règlement (CEE) n° 804/68, il est fixé chaque année, pour la Communauté avant le 1er août pour la campagne laitière débutant l'année suivante, qui commence le 1er avril et se termine le 31 mars, un prix indicatif pour le lait, un prix d'intervention pour le beurre et un prix d'intervention pour le lait écrémé en poudre et des prix d'intervention pour les fromages Grana-Padano et Parmigiano-Reggiano. D'autre part, le Conseil, statuant sur proposition de la Commission, fixe chaque année des prix de seuil de certains des produits dénommés "produits pilotes".

#### Prix indicatif pour le lait

Le prix indicatif est le prix du lait que l'on tend à assurer pour la totalité du lait vendu par les producteurs au cours de la campagne laitière dans la mesure des débouchés qui s'offrent sur le marché de la Communauté et les marchés extérieurs. Le prix indicatif est fixé pour le lait contenant 3,7% de matières grasses, rendu laiterie.

#### Prix d'intervention

Ils sont fixés tels que la recette de l'ensemble des ventes de lait tende à assurer le prix indicatif commun franco laiterie pour le lait.

#### Prix de seuil

Les prix de seuil sont fixés pour les produits pilotes de chaque groupe de produits (Règlement (CEE) n° 823/68, annexe 1) de telle sorte que, compte tenu de la protection nécessaire de l'industrie de transformation de la Communauté, les prix des produits laitiers importés se situent à un niveau correspondant au prix indicatif du lait.

### II. MESURES D'AIDE

Conformément aux art. 10 et 11 du Règlement (CEE) n° 804/68, des aides sont accordées au lait écrémé et au lait écrémé en poudre, produits dans la Communauté et utilisés pour l'alimentation des animaux. Les montants de ces aides sont fixés chaque année en même temps que le prix indicatif. D'autre part, une aide est accordée pour le lait écrémé, produit dans la Communauté et transformé en caséine et en caséinates.

### III. ECHANGES AVEC LES PAYS TIERS

Pour les échanges avec les pays tiers, un régime unique est établi, comportant un système de prélèvements à l'importation et de restitutions à l'exportation et tendant, l'un comme l'autre, à couvrir la différence entre les prix pratiqués à l'extérieur et à l'intérieur de la Communauté. La stabilisation du marché qui en résulte évite que les fluctuations des prix sur le marché mondial ne se répercutent sur le prix pratiqué à l'intérieur de la Communauté.

#### Prélèvements à l'importation (Règlement (CEE) n° 804/68, art. 14)

Les prélèvements sont, en principe, égaux aux prix de seuil, diminués du prix franco-frontière. Les prix franco-frontière sont établis, pour chaque produit pilote, sur la base des possibilités d'achat les plus favorables dans le commerce international.

En ce qui concerne le calcul des prélèvements de certains produits assimilés il faut se référer au Règlement (CEE) n° 823/68.

#### Restitutions à l'exportation (Règlement (CEE) n° 804/68, art. 17)

Pour permettre l'exportation des produits laitiers sur la base des prix de ces produits dans le commerce international, la différence entre ces prix et les prix dans la Communauté peut être couverte par une restitution à l'exportation, fixée périodiquement. Cette restitution est la même pour toute la Communauté et ne peut être différenciée selon la destination.

## MILCHERZEUGNISSE

Erläuterungen zu den nachstehend aufgeführten Preisen für Milcherzeugnisse (festgesetzte Preise)  
und den bei der Einfuhr festgesetzten Abschöpfungen

### EINLEITUNG

In der Verordnung Nr. 13/64/EWG vom 5.2.1964 (Amtsblatt Nr. 34 vom 27.2.1964) wurde bestimmt, dass die gemeinsame Marktorganisation für Milch und Milcherzeugnisse ab 1964 schrittweise errichtet wird; die auf diese Weise errichtete Marktorganisation umfasst im wesentlichen die jährliche Festsetzung eines Richtpreises für Milch, von Schwellenpreisen für die Leiterzeugnisse der zu Gruppen zusammengefassten Milcherzeugnisse, auf deren Höhe der Preis der eingeführten Milcherzeugnisse an Hand einer veränderlichen Abschöpfung gebracht werden muss, und eines Interventionspreises für Butter.

Dieser einheitliche Markt für Milch und Milcherzeugnisse wurde in der Verordnung (EWG) Nr. 804/68 vom 27. Juni 1968 festgesetzt; diese Verordnung zur Errichtung einer gemeinsamen Marktorganisation für Milch und Milcherzeugnisse (Amtsblatt vom 28.6.1968, 11. Jahrgang, Nr. L 148) ist am 29. Juni 1968 in Kraft getreten.

Der Beitritt von Danemark, Irland und des Vereinigten Königreiches ist in dem am 22. Januar 1972 unterzeichneten Vertrag über den Beitritt neuer Mitgliedstaaten zur Europäischen Wirtschaftsgemeinschaft und zur Europäischen Atomgemeinschaft geregelt worden (Amtsblatt vom 27.1.1972 - 15. Jahrgang Nr. L 73).

### I. FESTGESETZTE PREISE

#### Art der Preise

Gemäß Artikel 3, 4 und 5 der Verordnung (EWG) Nr. 804/68 werden für die Gemeinschaft jährlich vor dem 1. August für das im folgenden Kalenderjahr beginnende Milchwirtschaftsjahr, das am 1. April beginnt und am 31. März endet, ein Richtpreis für Milch, ein Interventionspreis für Butter, ein Interventionspreis für Magermilchpulver und Interventionspreis für die Käsesorten Grana-Padano und Parmigiano-Reggiano festgesetzt. Andererseits setzt der Rat auf Vorschlag der Kommission jährlich Schwellenpreise für einige sogenannte "Leiterzeugnisse" fest.

#### Richtpreis für Milch

Der Richtpreis ist der Milchpreis, der für die von den Erzeugern im Milchwirtschaftsjahr insgesamt verkaufte Milch angestrebt wird, und zwar entsprechend den Absatzmöglichkeiten, die sich auf dem Markt der Gemeinschaft und den Märkten außerhalb der Gemeinschaft bieten. Der Richtpreis wird für Milch mit 3,7 v.H. Fettgehalt frei Molkerei festgesetzt.

#### Interventionspreise

Die Interventionspreise müssen so festgesetzt werden, daß durch die Erlöse für die insgesamt verkaufte Milch der gemeinsame Richtpreis für Milch frei Molkerei angestrebt wird.

#### Schwellenpreise

Die Schwellenpreise für die Leiterzeugnisse jeder Produktengruppe (Verordnung (EWG) 823/60/68 Anlage I) werden so festgesetzt, daß unter Berücksichtigung des für die verarbeitende Industrie der Gemeinschaft notwendigen Schutzes die Preise der eingeführten Milcherzeugnisse eine Höhe erreichen, die dem Richtpreis für Milch entspricht.

### II. GEWAHRUNG VON BEIHILFEN

Gemäß Artikel 10 und 11 der Verordnung (EWG) Nr. 804/68 werden für Magermilch und Magermilchpulver, die in der Gemeinschaft hergestellt worden sind und für Futterzwecke verwendet werden, Beihilfen gewährt. Die Beträge dieser Beihilfen werden jedes Jahr gleichzeitig mit dem Richtpreis festgesetzt. Für Magermilch, die in der Gemeinschaft hergestellt und zu Kasein und Kaseinatn verarbeitet worden ist, wird ebenfalls eine Beihilfe gewährt.

### III. HANDEL MIT DRITTEN LÄNDERN

Für den Handel mit dritten Ländern wurde eine Regelung geschaffen, die die Erhebung einer Abschöpfung bei der Einfuhr und die Zahlung einer Erstattung bei der Ausfuhr vorsieht, die beide den Unterschied zwischen den innerhalb und außerhalb der Gemeinschaft geltenden Preisen ausgleichen soll. Die sich daraus ergebende Marktstabilisierung vermeidet, daß sich die Schwankungen der Weltmarktpreise auf die Preise innerhalb der Gemeinschaft übertragen.

#### Abschöpfungen bei der Einfuhr (Verordnung (EWG) Nr. 804/68, Art. 14)

Im allgemeinen sind die Abschöpfungen gleich dem Schwellenpreise, vermindert um dessen Preis frei Grenze. Für jedes Leiterzeugnis wird der Preis frei Grenze unter Zugrundelegung der günstigsten Einkaufsmöglichkeiten im internationalen Handel ermittelt.

Für die Errechnung der Abschöpfungen für einige gekoppelte Erzeugnisse wird auf die Verordnung (EWG) Nr. 823/68 hingewiesen.

#### Erstattungen bei der Ausfuhr (Verordnung (EWG) Nr. 804/68, Art. 17)

Um die Ausfuhr der Milcherzeugnisse auf der Grundlage der Preise zu ermöglichen, die im internationalen Handel für diese Erzeugnisse gelten, kann der Unterschied zwischen diesen Preisen und den Preisen in der Gemeinschaft durch eine Erstattung bei der Ausfuhr, die periodisch festgesetzt wird, ausgeglichen werden. Die Höhe der Erstattung ist für die gesamte Gemeinschaft einheitlich, sie kann jedoch je nach Bestimmung oder Bestimmungsgebiet unterschiedlich sein.

## MILK PRODUCTS

### EXPLANATORY NOTE ON THE MILK PRODUCTS PRICES (FIXED PRICES) AND THE IMPORT LEVIES SHOWN IN THIS PUBLICATION

#### INTRODUCTION

Regulation No 13/64/EEC of 5 February 1964 (Official Journal No 34, 27 February 1964) provided that the common organization of the market in milk and milk products should be established progressively from 1964 and that the main features of this market organization would be the annual fixing of a target price for milk; threshold prices for pilot products of milk product groups to which the price of imported milk products must be raised by means of a variable levy; and an intervention price for butter.

This single market for milk and milk products was established by Regulation (EEC) No 804/68 of 27 June 1968 on the common organization of the market in milk and milk products (Official Journal No L 148, 28 June 1968) and entered into force on 29 June 1968.

The accession of Denmark, Ireland and the United Kingdom is regulated by the treaty relative to the accession of the new Member States to the European Economic Community and to the European Community of Atomic Energy, signed on 22 January 1972 (O.J. of 27.3.1972, 15th year No L 73).

#### I. FIXED PRICES

##### Types of prices

Articles 3, 4 and 5 of Regulation (EEC) No 804/68 stipulates that, before 1 August of each year, a target price for milk, an intervention price for butter, an intervention price for skimmed milk powder, and intervention prices for Grana Padano and Parmigiano Reggiano cheeses must be fixed for the following milk year running from 1 April to 31 March. The Council, acting on a proposal from the Commission, fixes threshold prices for certain pilot products.

##### Target price for milk

The target price is the price which it is hoped to obtain for the aggregate of producers' milk sales, on the Community market and on external markets, during the milk year. The target price is fixed for milk with a 3.7 % fat content, delivered to dairy.

##### Intervention prices

These are fixed in such a way that the proceeds of aggregate milk sales tend to correspond to the common target price for milk delivered to dairy.

##### Threshold price

Threshold prices are fixed for pilot products for each group of products (Regulation (EEC) No 823/68, Annex 1) in such a way that, bearing in mind the protection required for the Community processing industry, prices of imported milk products are at a level which corresponds to the target price for milk.

#### II. AIDS

Articles 10 and 11 of Regulation (EEC) No 804/68 allow aid to be granted for skimmed milk and skimmed milk powder produced in the Community and used as animal feed. The amount of the aid is fixed annually at the same time as the target price. Aid is also granted for Community-produced skimmed milk processed into casein and caseinates.

#### III. TRADE WITH THIRD COUNTRIES

There are uniform arrangements for trade with third countries. These include a system of import levies and export refunds, both designed to cover the difference between prices inside and outside the Community. The resulting market stabilization prevents price fluctuations on the world market affecting prices within the Community.

##### Import levies (Regulation (EEC) No 804/68, Article 14)

As a rule import levies are equal to the threshold price less the free-at-frontier price. Free-at-frontier prices are determined for each pilot product on the basis of the most favourable purchasing opportunities in international trade.

Rules for calculating import levies for various assimilated products are contained in Regulation (EEC) No 823/68.

##### Export refunds (Regulation (EEC) No 804/68, Article 17)

To enable milk products to be exported on the basis of prices for those products in international trade, the difference between those prices and prices within the Community may be covered by an export refund fixed at regular intervals. The refund is the same for the whole Community and may be varied according to destination.



## PRODOTTI LATTIERO-CASEARI

Spiegazioni relative ai prezzi dei prodotti lattiero-caseari (prezzi fissati) ed ai prelievi all'importazione che figurano nella presente pubblicazione

### INTRODUZIONE

E' stato previsto, dalle disposizioni del Regolamento n. 13/64/CEE del 5.2.1964 (Gazzetta Ufficiale del 27.2.1964, n. 34) che l'organizzazione comune dei mercati sarebbe, nel settore del latte e dei prodotti lattiero-caseari, stabilita gradualmente a decorrere dal 1964 e che questa organizzazione di mercato così istituita comporta principalmente la fissazione annuale di un prezzo indicativo del latte, di prezzi d'entrata determinati per i prodotti pilota dei prodotti lattiero-caseari ripartiti in gruppi ed al cui livello il prezzo dei prodotti lattiero-caseari importati deve essere riportato a mezzo di prelievo variabile, nonché di un prezzo di intervento per il burro. Questo mercato unico del latte e dei prodotti lattiero-caseari previsto nel Regolamento (CEE) n. 804/68 del 27 giugno 1968, che comporta l'organizzazione comune dei mercati nel settore del latte e dei prodotti lattiero-caseari, (Gazzetta Ufficiale del 28.6.1968, 11° anno, n. L 148) è entrato in vigore il 29 giugno 1968.

L'adesione della Danimarca, dell'Irlanda e del Regno Unito è disciplinata dal trattato relativo alla adesione dei nuovi stati membri alla Comunità economica europea ed alla Comunità europea dell'energia atomica, firmato il 22 gennaio 1972 (G.U. del 27.3.1972 - 15a annata n. L 73).

### I. PREZZI FISSATI

#### Natura dei prezzi

In conformità agli articoli 3, 4 e 5 del Regolamento (CEE) n. 804/68, vengono fissati ogni anno, dalla Comunità, anteriormente al 1° agosto per la campagna lattiera, dell'anno successivo, che inizia il 1° aprile e termina il 31 marzo, un prezzo indicativo per il latte, un prezzo d'intervento per il burro e un prezzo d'intervento per il latte scremato in polvere e dei prezzi d'intervento per i formaggi Grana Padano e Parmigiano Reggiano. Inoltre, il Consiglio, che delibera su proposta della Commissione, fissa ogni anno i prezzi di entrata per alcuni prodotti denominati "prodotti pilota".

#### Prezzo indicativo per il latte

Il prezzo indicativo è il prezzo del latte che si tende ad assicurare per la totalità del latte venduto dai produttori durante la campagna lattiera, compatibilmente con le possibilità di smercio esistenti sul mercato della Comunità e sui mercati esteri. Il prezzo indicativo è fissato per latte contenente il 3,7% di materie grasse, franco lattieria.

#### Prezzi d'intervento

I prezzi di intervento sono fissati tali che il ricavato delle vendite di latte tenda ad assicurare il prezzo indicativo comune del latte franco lattieria.

#### Prezzi di entrata

I prezzi d'entrata sono fissati per i prodotti pilota di ogni gruppo di prodotti (Regolamento (CEE) n. 823/68, allegato 1) in modo che, tenuto conto della necessaria protezione dell'industria di trasformazione della Comunità, i prezzi dei prodotti lattiero-caseari importati raggiungano un livello corrispondente al prezzo indicativo del latte.

### II. MISURE D'AUTO

Conformemente agli articoli 10 e 11 del Regolamento (CEE) n. 804/68 vengono concessi aiuti al latte scremato ed al latte scremato in polvere, prodotti nella Comunità e utilizzati per l'alimentazione degli animali. Gli importi di questi aiuti vengono fissati ogni anno contemporaneamente al prezzo indicativo. Anche un aiuto viene concesso per il latte scremato, prodotto nella Comunità e trasformato in caseina e in caseinati.

### III. SCAMBI CON I PAESI TERZI

Per gli scambi con i paesi terzi, un regime unico è instaurato che comporta un sistema di prelievi all'importazione e di restituzioni all'esportazione, ambedue volti a coprire la differenza tra i prezzi praticati all'esterno e all'interno della Comunità. La stabilizzazione del mercato che ne risulta, evita che la fluttuazione dei prezzi sul mercato mondiale si ripercuota sui prezzi praticati all'interno della Comunità.

#### Prelievi all'importazione (Regolamento (CEE) n. 804/68, art. 14)

I prelievi sono, in principio, uguali ai prezzi di entrata, diminuiti del prezzo franco frontiera. I prezzi franco frontiera sono determinati, per ciascun prodotto pilota, sulla base delle possibilità di acquisto le più favorevoli nel commercio internazionale.

Per quanto concerne il calcolo dei prelievi di certi prodotti assimilati ricorre riferirsi al Regolamento (CEE) n. 823/68.

#### Restituzioni all'esportazione (Regolamento (CEE) n. 804/68, art. 17)

Per permettere l'esportazione dei prodotti lattiero-caseari sulla base dei prezzi di tali prodotti nel commercio internazionale, la differenza tra questi prezzi ed i prezzi nella Comunità può essere compensata da una restituzione all'esportazione, fissate periodicamente. Tale restituzione è la stessa per tutta la Comunità e può essere differenziata secondo la destinazione.

## ZUIVELPRODUKTEN

Toelichting op de in deze publicatie voorkomende prijzen voor zuivelprodukten (vastgestelde prijzen) en invoerheffingen

### INLEIDING

Bij Verordening nr. 13/64/EEG van 5.2.1964 (Publikatieblad nr. 34 dd. 27.2.1964) werd bepaald, dat de gemeenschappelijke ordening der markten in de sector melk en zuivelprodukten met ingang van 1964 geleidelijk tot stand zou worden gebracht en dat deze marktordening hoofdzakelijk de jaarlijkse vaststelling omvat van een richtprijs voor melk, van drempelprijzen voor de hoofdprodukten van de in groepen ingedeelde zuivelprodukten, op het peil waarvan de prijs van de ingevoerde zuivelprodukten door een variabele heffing moet worden gebracht, en van een interventieprijs voor boter.

Deze gemeenschappelijke zuivelmarkt, die geregeld wordt in Verordening (EEG) nr. 804/68 van 27 juni 1968, houdende een gemeenschappelijke ordening der markten in de sector melk en zuivelprodukten (Publikatieblad dd. 28.6.1968, 11e jaargang nr. L 148), trad op 29 juni 1968 in werking.

De toetreding van Denemarken, Ierland en het Verenigd Koninkrijk, werd door het op 22 januari 1972 ondertekende verdrag betreffende de toetreding van nieuwe Lid-Staten tot de Europese Gemeenschap en de Europese Gemeenschap voor atoomenergie geregeld (P.B. dd. 27.3.1972, 15e jaargang nr. L 73).

### I. VASTGESTELDE PRIJZEN

#### Aard van de prijzen

Overeenkomstig art. 3, 4 en 5 van Verordening (EEG) nr. 804/68 worden jaarlijks vóór 1 augustus voor het daaropvolgende melkprijsjaar, dat aanvangt op 1 april en eindigt op 31 maart, voor de Gemeenschap een richtprijs voor melk, een interventieprijs voor boter, een interventieprijs voor mager melkpoeder en interventieprijzen voor Grana-Padanokaas en Parmigiano-Reggianookaas vastgesteld. Bovendien worden jaarlijks door de Raad, op voorstel van de Commissie, voor de zgn. "Hoofdprodukten" drempelprijzen vastgesteld.

#### Richtprijs voor melk

De richtprijs is de melkprijs, welke wordt nagestreefd voor de totale hoeveelheid melk, die door de producenten tijdens het melkprijsjaar wordt verkocht en wel in die mate, waarin de afzetmogelijkheden op de markt van de Gemeenschap en op de markten daarbuiten dit toelaten. De richtprijs wordt vastgesteld voor melk met een vetgehalte van 3,7% in het stadium franco-melkfabriek.

#### Interventieprijzen

Deze worden op zodanige wijze vastgesteld, dat de opbrengst van alle verkochte melk de gemeenschappelijke richtprijs voor melk franco-melkfabriek zoveel mogelijk benadert.

#### Drempelprijzen

Deze worden vastgesteld voor de zgn. hoofdprodukten van iedere produktengroep (Verordening (EEG) nr. 823/68 van 28.6.1968, bijlage 1) en wel zodanig, dat de prijzen van de ingevoerde zuivelprodukten, rekening houdend met de voor de verwerkende industrie van de Gemeenschap noodzakelijke bescherming, op een niveau liggen, dat overeenkomt met de richtprijs voor melk.

### II. STEUNMAATREGELEN

Overeenkomstig art. 10 en 11 van Verordening (EEG) nr. 804/68 wordt steun verleend voor de in de Gemeenschap geproduceerde en als voeder voor dieren gebruikt mager melkpoeder en ondermelk. De steunbedragen worden jaarlijks, tegelijk met de vaststelling van de richtprijs voor het volgend melkprijsjaar vastgesteld. Daarnaast wordt ook steun verleend aan de in de Gemeenschap geproduceerde en tot caseïne en caseïnaten verwerkte ondermelk.

### III. HANDELSVERKEER MET DERDE LANDEN

Voor het handelsverkeer met derde landen wordt een uniforme regeling toegepast die een stelsel van heffingen bij de invoer en van restituties bij de uitvoer omvat, beide ter overbrugging van het verschil tussen de buiten en binnen de Gemeenschap geldende prijzen. De hiervan uitgaande stabiliserende werking voorkomt, dat de schommelingen van de wereldmarktprijzen een terugslag hebben op de binnen de Gemeenschap toegepaste prijzen.

#### Heffingen bij invoer (Verordening (EEG) nr. 804/68 art. 14)

Deze zijn in principe gelijk aan het verschil tussen de drempelprijzen en de franco-grensprijzen. De franco-grensprijzen worden voor ieder hoofdprodukt berekend op basis van de meest gunstige aankoopmogelijkheden op de wereldmarkt.

Wat de berekening van de invoerheffingen van sommige gekoppelde produkten betreft, zij verwezen naar Verordening (EEG) nr. 923/68.

#### Restituties bij uitvoer (Verordening (EEG) nr. 804/68, art. 17)

Om de uitvoer van zuivelprodukten, op basis van de prijzen van deze produkten in de internationale handel, mogelijk te maken, kan het verschil tussen deze prijzen en de prijzen in de Gemeenschap overbrugd worden door een restitutie, die periodiek wordt vastgesteld. Deze restitutie is gelijk voor de gehele Gemeenschap en kan al naar gelang de bestemming gedifferentieerd worden.

## M E J E R I P R O D U K T E R

Forklaringer til de i det følgende anførte priser paa mejeriprodukter (fastsatte priser) og importafgifter

### INDLEDNING

I forordning nr. 13/64/EOEF af 5.2.1964 (De europæiske Fællesskabers Tidende nr. 34 af 27.2.1964) er det bestemt, at den fælles markedsordning for mælk og mejeriprodukter skal gennemføres gradvis fra 1964; den saaledes gennemførte markedsordning omfatter først og fremmest årlig fastsættelse af en indikativpris for mælk, af taerskelpriser for ledeprodukterne for de i grupper sammenstillede mejeriprodukter, til hvis niveau prisen paa indførte mejeriprodukter maa hæves ved anvendelse af en variabel importafgift, og af en interventionspris for smøer.

Dette enhedsmarked for mejeriprodukter blev fastsat i forordning (EOEF) nr. 804/68 af 27. juni 1968; denne forordning til gennemførelse af en fælles markedsordning for mælk og mejeriprodukter (De europæiske Fællesskabers Tidende af 28.6.1968, 11. aargang, nr. L 148) traadte i kraft den 29. juni 1968.

Danmarks, Irlands og Det forenede Kongeriges tiltrædelse er fastsat i traktaten om de nye medlemsstaters tiltrædelse af det europæiske økonomiske Fællesskab og af det europæiske Atomenergifællesskab undertegnet den 22 januar 1972 (EFT nr. L 73 af 27.3.1972, 15. aar.).

### I. FASTSATTE PRISER

#### Prisernes art

I henhold til artikel 3, 4 og 5 i forordning (EOEF) nr. 804/68 fastsættes for Fællesskabet årligt inden 1. august for det i det følgende kalendersaar begyndende mejeriaar, der begynder 1. april og slutter 31. marts, en indikativpris for mælk, en interventionspris for smøer, en interventionspris for skummetmælkepulver og interventionspriser for ostesorterne Grana-Padano og Parmigiano-Reggiano. Paa den anden side fastsætter Raadet paa forslag fra Kommissionen årligt taerskelpriser for nogle saakaldte "ledeprodukter".

#### Indikativpris for mælk

Indikativprisen er den mælkepris, der søges opnaaet af producenterne i mejeriaaret for al solgt mælk i forhold til afsætningsmulighederne paa Fællesskabets marked og paa markederne uden for Fællesskabet. Indikativprisen fastsættes for mælk med 3,7% fedtindhold frit leveret til mejeri.

#### Interventionspriser

Interventionspriserne maa fastsættes saaledes, at den fælles indikativpris for mælk frit leveret til mejeri søges opnaaet gennem indtægterne fra al solgt mælk.

#### Taerskelpriser

Taerskelpriserne for ledeprodukterne i hver produktgruppe (forordning (EOEF) 823/60/68 bilag I) fastsættes saaledes, at priserne paa de indførte mejeriprodukter under hensyntagen til den for Fællesskabets forarbejdningsindustri noedvendige beskyttelse hæves til et niveau, der svarer til indikativprisen for mælk.

### II. YDELSE AF STOETTE

I henhold til artikel 10 og 11 i forordning (EOEF) nr. 804/68 ydes der stoette til skummetmælk og skummetmælkepulver, som er fremstillet inden for Fællesskabet og anvendes til foder. Beløbene til denne stoette fastsættes hvert aar samtidig med indikativprisen. For skummetmælk, der er fremstillet inden for Fællesskabet og forarbejdet til kasein og kaseinater, ydes der ligeledes stoette.

### III. HANDEL MED TREDJELANDE

For handel med tredjelande er der oprettet en ordning, som fastsætter opkrævning af en importafgift og betaling af en eksportrestitution, der begge skal udligne forskellen mellem de priser, som er gældende inden for og uden for Fællesskabet. Den deraf foelgende markedsstabilisering bevirker, at prissvingningerne paa verdensmarkedet ikke indvirker paa priserne inden for Fællesskabet.

#### Importafgifter:(Forordning (EOEF) nr. 804/68, artikel 14)

I almindelighed er importafgifterne lig med taerskelprisen, nedsat med prisen franko graense. For hvert ledeprodukt fastsættes prisen franko graense paa grundlag af de gunstigste indkøbsmuligheder i den internationale handel. Angaaende beregning af importafgifterne for nogle assimilerede produkter henvises til forordning (EOEF) nr. 823/68.

#### Eksportrestitutioner:(Forordning (EOEF) nr. 804/68, artikel 17)

For at muliggøre udfoersel af mejeriprodukter paa grundlag af de priser, som gælder for disse produkter i den internationale handel, kan forskellen mellem disse priser og priserne inden for Fællesskabet udlignes ved en eksportrestitution, som fastsættes med regelmaessige tidsintervaller.

Restitutionen er ens for hele Fællesskabet og kan differentieres alt efter bestemmelsessted.

PRIX FIXES  
FESTGESETZTE PREISE  
FIXED PRICES  
PREZZI FISSATI  
VASTGESTELDE PRIJZEN  
FASTSAITE PRISER

PRODUITS LAITIERS  
MILCHERZEUGNISSE  
MILK PRODUCTS  
PROD. LATT. - CAS.  
ZUIVELPRODUCTEN  
MEJERIPRODUKTER

UC-RE/100 kg

	3.3.75-14.3.76	15.3.76-.....		
	3.3.75-15.9.75	16.9.75-14.3.76	15.3.76-15.9.76	16.9.76-.....

I. PRIX INDICATIF - RICHTPREIS - TARGET PRICE - PREZZO INDICATIVO - RICHTPRIJZ - INDIKATIVPRIS

Lait de vache (3,7 % de la matière grasse) Kuhmilch (3,7 % Fettgehalt) Cow's milk (3,7 % fat content) Latte di vacche (3,7 % materia grassa) Koemelk (3,7 % vetgehalte) Komaelk (3,7 % fedtinhold)	14,92	15,59	16,29	16,76			
---	-------	-------	-------	-------	--	--	--

II. PRIX D'INTERVENTION - INTERVENTIONSPREISE - INTERVENTION PRICES - PREZZI D'INTERVENTO - INTERVENTIEPRIJZEN - INTERVENTIONSPRISER

Beurre Butter Butter Burro Boter Smør	194,63 IREL: 184,14 U.K.: 134,19	209,58 IREL: 198,32 U.K.: 143,68	218,08 IREL: 210,35 U.K.: 172,38	223,80 IREL: 216,03 U.K.: 178,62			
Poudre de lait maigre Magermilchpulver Skimmed-milk powder Latte scremato in polvere Magere melkpoeder Skummetmaelkpulver	88,70	88,70	90,16	91,37			
Fromage } Käse } Grana Padano ( 30 - 60 jours Cheese } ( 6 mois Formaggi } Kees } Ost } Parmigiano-Reggiano 6 mois	195,85 230,83 250,03	201,45 236,74 255,94	208,91 250,69 271,81	213,79 255,84 276,96			

III. MESURES D'AIDE - GEWAHRUNG VON BEIHILFEN - MEASURES OF AID - MISURE D'AUTO - STEUNMAATREGELEN - STØTTEFORANSTALTNINGER

Lait maigre (destiné à l'alimentation des animaux) Magermilch (verwendet für Futterzwecke) Skimmed milk (for use as animal feed) Latte scremato (per l'alimentazione degli animali) Ondermelk (voor voederdoeleinden) Skummetmaelk (anvendes til foder)	3,39	400 (2)		
Poudre de lait maigre (destinée à l'alimentation des animaux) Magermilchpulver (verwendet für Futterzwecke) Skimmed-milk powder (for use as animal feed) Latte scremato in polvere (per l'alimentazione degli animali) Magere melkpoeder (voor voederdoeleinden) Skummetmaelkpulver (anvendes til foder)	36,50	38,00		
Lait écrémés transformés en caséine et en caséinates Magermilch verarbeitet zu Kasein und Kaseinaten Skimmed milk processed into casein and caseinates Latte scremato trasformato in caseina e in caseinati Tot caseïne en caseinaten verwerkte ondermelk Skummetmaelk forarbejdet til casein og caseinater	4,00 4,80 (1)	5,30		

IV. PRIX DE SEUIL - SCHWELLENPREISE - THRESHOLD PRICES - PREZZI D'ENTRATA - DREMPELPRIJZEN - TAERSKELPRISER

PG 01	25,00	25,50	26,00	26,50
PG 02	101,75	101,75	105,00	107,50
PG 03	144,10	149,20	161,00	165,00
PG 04	56,30	57,75	65,25	66,25
PG 05	75,50	77,20	85,00	86,25
PG 06	209,80	224,75	238,50	244,50
PG 07	214,18	223,56	233,36	239,94
PG 08	176,70	182,30	192,00	196,50
PG 09	277,30	283,90	310,00	316,00
PG 10	190,20	197,10	206,00	211,00
PG 11	173,80	178,65	189,25	194,00
PG 12	50,00	51,00	52,00	53,00

Montants des corrections - Berichtigungsbeträge - Corrective amounts - Importi di correzione - Correctiebedragen - Korrektionsbeløb :  
(1) A partir du :/Ab :/A decorrere dal :/Vanaf : 1.11.1975 (Regl. (CEE) no. 2853/75).  
(2) Valable à partir du 1.5.1976 (Regl. (CEE) n° 935/76).

PRIX DE SEUIL  
SCHWELLENPREISE  
THRESHOLD PRICES  
PREZZI DI ENTRATA  
DREMPELPRIJZEN  
TAERSKELPRISER

PRELEVEMENTS A L'IMPORTATION DES PAYS TIERS  
ABSCHÖPFUNGEN BEI EINFUHR AUS DRITTLÄNDERN  
LEVIES ON IMPORTS FROM THIRD COUNTRIES  
PRELIEVI ALL'IMPORTAZIONE DAI PAESE TERZI  
HEFFINGEN BIJ INVOER UIT DERDE LANDEN  
AFGIJFTER VED INFØRSLER FRA TREDJELANDE

PRODUITS LAITIERS  
MILCHERZEUGNISSE  
MILK PRODUCTS  
PROD.LATT.CAS.  
ZUIVELPRODUKTEN  
MEJERIPRODUKTER

I = Prix de seuil - Schwellenpreise - Threshold prices - Prezzi di entrata - Drempelprijzen - Taerskelpriser  
II = Prélèvements - Abschöpfungen - Levies - Prelievi - Heffingen - Afgifter -

UC-RE-UA/100 kg

No Tarifaire Tarifnummer Tariff No No Tariffario Tariefnummer Tarifnummer	1976												1977
	FEV	MAR	AVR	MAI	JUN	JUL	AUG	SEP	OCT	NOV	DEC	JAN	
	PG 01: Poudre de sérum - Molkenpulver - Whey powder - Siero di latte - Weipoeder - Valle i pulverform												
04.02. A I	I	25,50			26,00				26,50				
	II	13,80	14,07	14,30	14,30	14,30	14,30	14,30	14,55	14,80	14,80	14,80	14,80
	PG 02: Lait en poudre (<1,5%) - Milch in Pulverform (<1,5%) - Milk in powder (<1,5%) Laitte in polvere (<1,5%) - Melk in poeder (<1,5%) - Maelk i pulverform (<1,5%)												
04.02 A II b) 1	I	101,75			105,00				107,50				
	II	73,52	79,54	82,95	85,12	87,57	88,47	88,47	88,89	89,56	88,78	87,72	87,88
	PG 03: Lait en poudre (26%) - Milch in Pulverform (26%) - Milk in powder (26%) Laitte in polvere (26%) - Melk in poeder (26%) - Maelk i pulverform (26%)												
04.02. A II b) 2	I	149,20			161,00				165,00				
	II	88,71	96,40	107,44	115,82	120,27	122,69	122,69	120,11	118,20	119,43	117,75	118,34
	PG 04: Lait condensé (sans addition de sucre) - Kondensmilch (nicht gezuckert) - Condensed milk (unsweetened) Laitte condensato (senza agg. di zucch.) - Gecondens. melk (zonder toegev. suiker) - Kondens. maelk (usødet)												
04.02. A III a) 1	I	57,75			65,25				66,25				
	II	10,66	15,43	19,35	20,24	20,24	20,24	20,24	20,74	21,24	21,24	21,24	21,24
	PG 05: Lait condensé (avec addition de sucre) - Kondensmilch (gezuckert) - Condensed milk (sweetened) Laitte condensato (con agg. di zucch.) - Gecondens. melk (met toegev. suiker) - Kondens. maelk (sødet)												
04.02. B II a)	I	77,20			85,00				86,25				
	II	19,97	25,06	29,26	30,46	30,46	30,46	30,46	31,09	31,71	31,71	31,71	31,71
	PG 06: Beurre - Butter - Butter - Burro - Boter - Smør												
04.03 A	I	224,75			238,50				244,50				
	II	152,17	167,23	173,93	180,28	179,63	180,87	182,04	184,20	187,15	183,65	175,01	183,41
	PG 07: Emmental												
04.04. A II 04.04. A I a) 2 04.04. A I b) 1 bb) 04.04. A I b) 2	I	223,56			233,36				239,94				
	II	129,90	135,27	139,70	139,70	139,70	139,70	139,70	136,09	131,86	125,33	123,62	123,24
	PG 08: Fromage à pâte persillée - Käse mit Schimmelbildung im Teig - Blue-veined cheese - Formaggi a pasta erborinata - Blauwgroen geaderde kaas - Ost med skimmeldannelse i ostmassen												
04.04 c	I	182,30			192,00				196,50				
	II	94,61	105,70	117,58	120,07	119,39	119,39	119,39	121,64	123,89	122,31	122,31	122,31
	PG 09: Permigiano - Reggiano												
04.04. E I a) 04.04 B 04.04 E II a)	I	283,90			310,00				316,00				
	II	102,44	116,75	129,55	130,55	128,54	128,54	128,54	133,25	141,70	145,13	145,95	149,35
	PG 10: Cheddar												
04.04. E 1 b) 1	I	197,10			206,00				211,00				
	II	128,47	135,45	139,85	145,50	150,10	150,10	150,10	139,21	135,27	144,47	153,56	154,71
	PG 11: Gouda et fromages du même groupe - Gouda u. Käse derselben Gruppe - Gouda and similar cheeses of the same group Gouda e formaggi dello stesso gruppo - Gouda en kaassoorten van dezelfde groep - Gouda og oste af samme gruppe												
04.04 E I b) 5	I	178,65			189,25				194,00				
	II	106,30	112,11	116,90	116,90	116,90	116,90	116,90	112,65	121,90	131,44	131,44	131,44
	PG 12: Lactose - Laktose - Lactose - Lattosio - Melksuiker - Laktose												
17.02. A II 17.05. A	I	51,00			52,00				53,00				
	II	16,25	16,80	17,25	17,25	17,25	17,25	17,25	17,75	18,25	18,25	18,25	18,25

PRIX DE SEUIL  
SCHWELLENPREISE  
THRESHOLD PRICES  
PREZZI DI ENTRATA  
DREMPELPRIJZEN  
TAERSKELPRIJZEN

PRELEVEMENTS A L'IMPORTATION DES PAYS TIERS  
ABSCHÖPFUNGEN BEI EINFUHR AUS DRITTLÄNDERN  
LEVIES ON IMPORTS FROM THIRD COUNTRIES  
PRELIEVI ALL'IMPORTAZIONE DAI PAESE TERZI  
HEFFINGEN BIJ INVOER UIT DERDE LANDE  
AFGIFFTEN VED INFØRSLEJER FRA TREDJELANDE

PRODUITS LAITIERS  
MILCHERZEUGNISSE  
MILK PRODUCTS  
PROD. LATT. CAS.  
ZUIVELPRODUKTEN  
MEJERIPRODUKTER

I = Prix de seuil - Schwellenpreise - Threshold prices - Prezzi di entrata - Drempelprijzen - Taerskelpriser  
II = Prélèvements- Abschöpfungen - Levies - Prelievi - Heffingen - Afgifter -

UC-RE-UA/100 kg

No Tarifaire Tarifnummer Tariff No. No Tariffario Tariefnummer Tarifnummer	1976										1977		
	AUG		SEP		OCT		NOV		DEC		JAN		
	1-15	16-31	1-15	16-30	1-15	16-31	1-15	16-30	1-15	16-31	1-15	16-31	
	PG 01: Poudre de sérum - Molkenpulver - Whey powder - Siero di latte - Weipoeder - Valle i pulverform												
04.02. A I	I	26,00				26,50							
	II	14,30	14,30	14,30	14,80	14,80	14,80	14,80	14,80	14,80	14,80	14,80	14,80
	PG 02: Lait en poudre (<1,5%) - Latte in polvere (<1,5%) - Milch in Pulverform (<1,5%) - Melk in poeder (<1,5%) - Milk in powder (<1,5%) - Maelk i pulverform (<1,5%)												
04.02 A II b) 1	I	105,00				107,50							
	II	88,47	88,47	88,47	89,30	89,30	89,80	89,27	88,28	88,28	87,19	87,38	88,35
	PG 03: Lait en poudre (26%) - Latte in polvere (26%) - Milch in Pulverform (26%) - Melk in poeder (26%) - Milk in powder (26%) - Maelk i pulverform (26%)												
04.02. A II b) 2	I	161,00				165,00							
	II	122,69	122,69	122,69	117,52	117,52	118,84	119,43	119,43	117,92	117,60	118,06	118,60
	PG 04: Lait condensé (sans addition de sucre) - Kondensmilch (nicht gezuckert) - Condensed milk (unsweetened) - Latte condensato (senza agg. di zucch.) - Gecondens. melk (zonder toegev. suiker) - Kondens. maelk (usdøt)												
04.02. A III a) 1	I	65,25				66,25							
	II	20,24	20,24	20,24	21,24	21,24	21,24	21,24	21,24	21,24	21,24	21,24	21,24
	PG 05: Lait condensé (avec addition de sucre) - Kondensmilch (gezuckert) - Condensed milk (sweetened) - Latte condensato (con agg. di zucch.) - Gecondens. melk (met toegev. suiker) - Kondens. maelk (sødøt)												
04.02. B II a)	I	85,00				86,25							
	II	30,46	30,46	30,46	31,71	31,71	31,71	31,71	31,71	31,71	31,71	31,71	31,71
	PG 06: Beurre - Butter - Butter - Burro - Boter - Smør												
04.03 A	I	238,50				244,50							
	II	182,04	182,04	182,04	186,36	186,36	187,90	188,59	178,70	173,11	176,79	182,66	184,11
	PG 07: Emmental												
04.04. A II 04.04. A I a) 2 04.04. A I b) 1 bb) 04.04. A I b) 2	I	233,36				239,94							
	II	139,70	139,70	139,70	132,48	135,73	128,23	126,63	124,03	124,03	123,24	123,24	123,24
	PG 08: Fromage à pâte persillée - Käse mit Schimmelbildung im Teig - Blue-veined cheese - Formaggi a pasta erborinata - Blaugroen geaderde kaas - Ost med skimmeldannelse i ostemassen												
04. 04 c	I	192,00				196,50							
	II	119,39	119,39	119,39	123,89	123,89	123,89	122,31	122,31	122,31	122,31	122,31	122,31
	PG 09: Permigiano - Reggiano												
04. 04. E I a) 04. 04 B 04. 04 E II a)	I	310,00				316,00							
	II	128,54	128,54	128,54	137,96	140,41	142,90	145,13	145,13	145,13	146,72	148,36	150,28
	PG 10: Cheddar												
04.04. E I b) 1	I	206,00				211,00							
	II	150,10	150,10	150,10	128,32	124,05	145,78	144,47	144,47	153,28	153,82	154,38	155,02
	PG 11: Gouda et fromages du même groupe - Gouda u. Käse derselben Gruppe - Gouda and similar cheeses of the same group - Gouda e formaggi dello stesso gruppo - Gouda en kaassoorten van dezelfde groep - Gouda og oste af samme gruppe												
04.04 E I b) 5	I	189,25				194,00							
	II	116,90	116,90	116,90	108,40	111,72	131,44	131,44	131,44	131,44	131,44	131,44	131,44
	PG 12: Lactose - Laktose - Lactose - Lattosio - Melksuiker - Laktose												
17.02. A II 17. 05. A	I	52,00				53,00							
	II	17,25	17,25	17,25	18,25	18,25	18,25	18,25	18,25	18,25	18,25	18,25	18,25

Eclaircissements concernant les prix des produits de la pêche  
(prix fixés et prix de marché) repris dans cette publication.

Introduction

Le marché unique pour le poisson est établi dans le Règlement (CEE) No. 2142/70 du 20.10.1970, portant organisation commune des marchés dans le secteur des produits de la pêche (Journal Officiel, 13<sup>e</sup> année, No. L 236 du 27.10.1970).

Ce Règlement, entré en vigueur le 1 février 1971, comprend un régime des prix et des échanges ainsi que des règles communes en matière de concurrence (Article premier, paragraphe 1).

L'adhésion du Danemark, de l'Irlande, du Royaume Uni est réglée par le traité relatif à l'adhésion de nouveaux Etats-membres à la Communauté économique européenne et à la Communauté européenne de l'énergie atomique, signé le 22 janvier 1972 (J.O. du 27.3.1972 - année 15<sup>e</sup> No. L 73).

I. Prix fixés

Basé sur le nouveau Règlement de base (CEE) no. 100/76, articles 8, 9, 14, 16 et 19, ils sont fixés : des prix de retrait, des prix d'orientation, des prix d'intervention, un prix de production et des prix de référence.

Prix de retrait (Article 8, paragraphe 1)

En vue de régulariser le marché du poisson, les organisations de producteurs (Règlement (CEE) No. 2142/70, art. 5 et 6) peuvent fixer un prix de retrait, au-dessous elles ne vendent pas les produits, apportés par leurs adhérents.

Prix d'orientation (Article 9, paragraphes 1 et 2 et article 14)

Pour assurer la stabilisation des cours sur les marchés, tout en n'entraînant pas la formation d'excédents structurels, un prix d'orientation est fixé avant le début de la campagne de pêche pour chacun des produits suivants :

- 1) Les produits frais ou réfrigérés de la sous-position ex 03.01 B I du tarif douanier commun (T.D.C.), notamment : harengs, sardines, rascasses du nord ou Sébastes (Sebastes marinus), cabillauds, lieus noirs, eglefins, merlans, maquereaux, anchois, plies ou carrelets.
- 2) Crevettes grises du genre "Crangon" sp.p., fraîches, réfrigérées, ou simplement cuites à l'eau (T.D.C. 03.03 A IV b) 1).

En outre, il est fixé annuellement un prix d'orientation pour :

- 3) Chacun des produits congelés de la sous-position ex. 03.01 B I, (c.a.d. : sardines et dorades de mer des espèces Dentex dentex et Pagellus) et de la position ex 03.03 (différentes sortes de seiches).

Prix d'intervention (Article 9, paragraphes 1 et 3)

Pour les sardines et les anchois frais ou réfrigérés, il est fixé un prix d'intervention à un niveau, situé entre 35 % et 45 % du prix d'orientation.

Prix de production (Article 16, paragraphe 4)

Il est fixé pour la Communauté un prix à la production pour les thons, frais ou réfrigérés, congelés, destinés à la fabrication industrielle des produits relevant de la position 16.04, sous-position 03.01 B I c) 1.

Prix de référence (Article 19, paragraphe 1)

Dans le cadre du régime des échanges avec les pays tiers, des prix de référence sont fixés annuellement pour certains produits, afin d'éviter des perturbations à des offres, en provenance des pays tiers, faites à des prix anormaux.

Pour ces produits un prix d'entrée est établi (Article 19, paragraphe 3) sur la base des cours les plus bas, constatés sur les marchés ou ports d'importation représentatifs.

Dans le cas où le prix d'entrée d'un produit déterminé est inférieur au prix de référence, les importations de ce produit peuvent être suspendues ou limitées.

Pour d'autres produits une taxe compensatoire peut être perçue, dans le respect des conditions de la consolidation au sein du GATT. Le montant de cette taxe compensatoire est égale à la différence entre le prix de référence et le prix d'entrée.

II. Restitutions (Article 23, paragraphes 1 et 2)

Dans la mesure nécessaire pour permettre une exportation économiquement importante, une restitution peut être accordée. La restitution est égale à la différence entre les prix dans la Communauté et les prix sur le marché mondial. La restitution est la même pour toute la Communauté et elle peut être différenciée selon les destinations.

III. Prix de marché

Par le Règlement (CEE) No. 2518/70 du 10.12.1970, relatif à la constatation des cours et à la fixation de la liste des marchés de gros ou ports représentatifs pour les produits du secteur de la pêche (Journal officiel No. L 271 du 15.12.1970, les Etats-membres sont tenus à communiquer périodiquement à la Commission certaines informations des cotations qui sont indispensables pour le bon fonctionnement d'un marché commun du poisson.

Ce Règlement est basé sur les articles 10,14 et 16 du nouveau Règlement de base (CEE) no. 100/76.

Il s'agit :

1. Du prix moyen du jour de marché, pondéré selon les quantités pour les produits suivants (frais ou réfrigérés) : harengs, sardines, rascasses du nord ou sébastes (*Sebastes marinus*), cabillauds, lieus noirs, eglefins, merlans, maquereaux, anchois, plies ou carrelets, ainsi que pour les crevettes grises du genre "Crangon" (aussi les crevettes simplement cuites à l'eau) (Communication à la Commission les premiers et seizième jour de chaque mois et chaque jour de marché, lorsque s'annonce une menace de situation de crise ou de perturbation de marché).
2. Du prix moyen, établi pour une semaine déterminée et pondéré selon les quantités commercialisées, pour les produits congelés suivants : sardines, dorades de mer des espèces *Dentex dentex* et *Pagellus* ainsi que les seiches (Communication à la Commission le premier jour ouvrable de la semaine qui suit celle à laquelle se rapporte le prix moyen).
3. Du prix moyen mensuel, pondéré selon les quantités pour les thons de toutes sortes, frais ou réfrigérés et congelés, destinés à la fabrication industrielle (Communication à la Commission à la fin de chaque mois).



# F I S C H E

## Erläuterungen zu den in dieser Veröffentlichung aufgeführten Preisen

### der Fischereierzeugnisse (festgesetzte Preise

### und Marktpreise)

#### Einleitung

Der gemeinsame Markt für Fische wird mit der Verordnung (EWG) Nr. 2142/70 vom 20.10.1970 über die gemeinsame Marktorganisation für Fischereierzeugnisse (Amtsblatt 13. Jahr Nr. L 236 vom 27.10.1970) eingeführt.

Diese am 1. Februar 1971 in Kraft getretene Verordnung umfaßt eine Preis- und Handelsregelung sowie gemeinsame Wettbewerbsregeln (Artikel 1 Absatz 1).

Der Beitritt von Dänemark, Irland und des Vereinigten Königreiches ist in dem am 22. Januar 1972 unterzeichneten Vertrag über den Beitritt neuer Mitgliedstaaten zur Europäischen Wirtschaftsgemeinschaft und zur Europäischen Atomgemeinschaft geregelt worden (Amtsblatt vom 27.3.1972 - 15. Jahrgang Nr. L 73).

#### I. Festgesetzte Preise

Auf der Grundlage der neuen Grundverordnung (EWG) Nr. 100/76, Artikel 8, 9, 14, 16 und 19 werden festgesetzt: Rücknahmepreise, Orientierungspreise, Interventionspreise, ein Produktionspreis und Referenzpreise.

##### Rücknahmepreise (Artikel 8 Absatz 1)

Im Hinblick auf die Regulierung des Fischmarkts können die Erzeugerorganisationen (Verordnung (EWG) Nr. 2142/70 Artikel 5 und 6) einen Rücknahmepreis festsetzen, unter dem sie die von ihren Mitgliedern angelieferten Erzeugnisse nicht verkaufen.

##### Orientierungspreise (Artikel 9 Absatz 1, 2 und Artikel 14)

Um die Stabilisierung der Marktnotierung zu gewährleisten, ohne jedoch die Bildung struktureller Überschüsse zu bewirken, wird vor Beginn des Fischwirtschaftsjahres für folgende Erzeugnisse ein Orientierungspreis festgesetzt:

- 1) Die frischen oder gekühlten Erzeugnisse der Tarifstelle ex 03.01 B I des Gemeinsamen Zolltarifs (GZT), insbesondere: Heringe, Sardinen, Rotbarsche, Goldbarsche oder Tiefenbarsche (*Sebastes marinus*), Kabeljau, Köhler, Schellfisch, Merlan, Makrelen, Sardellen, Schollen.
- 2) Garnelen der Gattung "Cragon" frisch, gekühlt oder nur in Wasser gekocht (GZT 03.03 A IV b) 1).  
Ferner wird jährlich ein Orientierungspreis festgesetzt für:
- 3) Jedes der gefrorenen Erzeugnisse der Tarifstelle ex. 03.01 B I (d.h. Sardinen und Seebrassen der Art "Dentex dentex" und der *Pagellus*-Arten) und der Tarifstelle 03.03 (verschiedene Arten von Tintenfischen).

##### Interventionspreise (Artikel 9, Absatz 1 und 3)

Für Sardinen und Sardellen, frisch oder gekühlt, wird ein Interventionspreis auf einer Höhe festgesetzt, die zwischen 35 und 45 % des Orientierungspreises liegt.

##### Produktionspreis (Artikel 16 Absatz 4)

Für Thunfische, frisch oder gekühlt, gefroren zum industriellen Herstellen von Waren der Tarifnummer 16.04, Tarifstelle 03.01 B I c) 1 wird für die Gemeinschaft ein Produktionspreis festgesetzt.

##### Referenzpreis (Artikel 19, Absatz 1)

Im Rahmen des Handels mit Drittländern werden alljährlich für bestimmte Erzeugnisse Referenzpreise festgesetzt, um Störungen auf Grund von Angeboten zu vermeiden, die von Drittländern zu außergewöhnlichen Preisen gemacht werden.

Für diese Erzeugnisse wird auf Grund der auf den repräsentativen Einfuhrmärkten oder in den repräsentativen Einfuhrhäfen festgestellten niedrigsten Notierungen ein Einfuhrpreis festgelegt (Artikel 18, Absatz 3).

Liegt der Einfuhrpreis eines bestimmten Erzeugnisses unter dem Referenzpreis, können die Einfuhren dieses Erzeugnisses ausgesetzt oder beschränkt werden.

Für andere Erzeugnisse kann unter Beachtung der Bedingungen der GATT-Konsolidierungen eine Ausgleichsabgabe erhoben werden. Diese Ausgleichsabgabe ist gleich dem Unterschied zwischen dem Referenzpreis und dem Einfuhrpreis.

## II. Erstattungen (Artikel 23, Absatz 1 und 2)

Um die in wirtschaftlicher Hinsicht wichtige Ausfuhr zu ermöglichen, kann eine Erstattung gewährt werden. Die Erstattungen ist gleich dem Unterschied zwischen den Preisen in der Gemeinschaft und den Weltmarktpreisen. Die Erstattung ist für die gesamte Gemeinschaft gleich und kann nach Bestimmung oder Bestimmungsgebiet unterschiedlich sein.

## III. Marktpreise

Nach der Verordnung (EWG) Nr. 2518/70 vom 10.12.1970 über die Feststellung der Preisnotierungen und die Festsetzung der Liste der repräsentativen Großhandelsmärkte oder Häfen für Fischereierzeugnisse (Amtsblatt Nr. L 271 vom 15.12.1970) sind die Mitgliedstaaten verpflichtet, in regelmäßigen Zeitabständen der Kommission bestimmte Auskünfte über die Notierungen mitzuteilen, die für das reibungslose Funktionieren des gemeinsamen Fischmarktes unerlässlich sind.

Diese Verordnung stützt sich auf die Artikel 10, 14 und 16 der neue Grundverordnung (EWG) nr. 100/76.

Es handelt sich:

1. Um den je nach den Mengen gewogenen Durchschnittspreis des Markttages für folgende Erzeugnisse (frisch oder gekühlt): Heringe, Sardinen, Rotbarsche, Goldbarsche oder Tiefenbarsche, Kabeljau, Köhler, Schellfisch, Merlan, Makrelen, Sardellen, Schollen sowie Garnelen der Gattung Crangon (ferner nur in Wasser gekochte Garnelen). (Mitteilung an die Kommission am 1. und 16. Tag jedes Monats und, wenn sich eine drohende Krise oder Störung auf dem Markt abzeichnet, darüberhinaus an jedem Markttag).
2. Um den für eine bestimmte Woche ermittelten und je nach den abgesetzten Mengen gewogenen Durchschnittspreis für folgende gefrorene Erzeugnisse: Sardinen, Seebrassen der Art Dentex dentex und der Pagellus-Arten sowie Tintenfische (Mitteilung an die Kommission am 1. Werktag der Woche, die auf die Woche folgt, auf die sich der Durchschnittspreis bezieht).
3. Um den je nach den Mengen gewogenen monatlichen Durchschnittspreis für Thunfische aller Arten, frisch oder gekühlt und gefroren, die für die industrielle Herstellung bestimmt sind. (Mitteilung an die Kommission am Ende jedes Monats).

Clarifications on the price of fishery products (fixed prices and  
market prices) mentioned in this publication

Introduction

The common organization of the market in fishery products is laid down in Regulation EEC No 2142/70 of 20 October 1970 (Official Journal, 13th year, No L 236 of 27 October 1970).

This Regulation which came into force on 1 February 1971, comprises a price and trading system and common rules on competition (Article 1 (1)).

The accession of Denmark, Ireland and the United Kingdom is regulated by the treaty relative to the accession of the new Member States to the European Economic Community and to the European Community of Atomic Energy, signed on 22 January 1972 (O.J. of 27.3.1972, 15th year No. L 73).

I. Fixed prices

Based on the new basic Regulation (EEC) n. 100/76, articles 8, 9, 14, 16 and 19, the following prices are fixed : withdrawal price, guide price, intervention price, producers price and reference price.

Withdrawal price (Article 8 (1))

With a view to regulating the market in fishery products, producers' organizations (Regulation (EEC) No 2142/70, Articles 5 and 6) may fix a withdrawal price below which they will not sell products supplied by their members.

Guide price (Article 9 (1) (2) and Article 14)

With a view to stabilizing market prices without leading to the formation of structural surpluses, a guide price is fixed before the beginning of the fishing year for each of the following products :

1. Fresh, chilled or frozen under subheading No. 03.01 B I of the Common Customs Tariff (CCT), in particular : herring, sardines, red fish or Sébastes (*Sébastes marinus*), cod, coalfish, haddock, whiting, mackerel, anchovies, plaice.
2. Shrimps of the genus "Crangon" sp.p. fresh, chilled or simply boiled in water (CCT 03.03 A IV (b) (1)).  
Furthermore, a guide price is fixed every year for :
3. Each of the frozen products under heading 03.01 B I (i.e. sardines and sea-bream of the species *Dentex dentex* and *Pagellus*) and under heading 03.03 (various kinds of cuttlefish).

Intervention price (Article 9 (1) (3))

For sardines and fresh or chilled anchovies, an intervention price is fixed between 35 % and 45 % of the guide price.

Producers' price (Article 16 (4))

The Community producers' price is fixed for tunny fish, fresh chilled or frozen for the industrial manufacture of products falling within heading No 16.04, sub-heading 03.01 B I (c)(1).

Reference price (Article 19 (1))

In the context of trade with non-member countries reference prices are fixed each year for certain products to obviate disturbances caused by offers from non-member countries at abnormal prices.

For these products an entry price is established (Article (3)) based on the lowest prices recorded in representative import markets or ports of import.

Where the entry price for given products is lower than the reference price imports of this product may be suspended or restricted.

Other products may be subjected to a countervailing charge which respects GATT rules on binding. The countervailing charge shall be equal to the difference between the reference and the entry price.

## II. Refunds (Article 23(1) and (2))

To the extent necessary to enable economically important exports to be effected, a refund may be granted. The refund is equal to the difference between prices within the Community and prices on the world market. The refund is the same for the whole Community and may be varied according to destination.

## III. Market prices

By Regulation (EEC) No 2518/70 of 10 December 1970 on price recording and fixing the list of representative wholesale markets or ports for fishery products (Official Journal No L 271 of 15 December 1970) Member States are required to provide the Commission with certain information on prices which are essential for the smooth operation of a common organization of the market in fishery products.

This Regulation is based on Articles 10, 14 and 16 of the new basic Regulation (EEC) n. 100/76.

The information required is as follows :

1. The average price on the market day, weighted according to quantities marketed of the following products (fresh or chilled) : herring, sardines, red fish (*Sebastes marinus*), cod, coalfish, haddock, whiting, mackerel, anchovies, plaice, including shrimps of the genus "Cragon" (and also shrimps simply boiled in water). (Information to be transmitted to the Commission on the first and sixteenth day of each month and on each market day if a crisis or market disturbance is threatened).
2. The average price recorded for a given week, weighted according to the quantities marketed for the following frozen products : sardines, seabream of the species *Dentex dentex* and *Pagellus* as well as cuttlefish. (Information to be transmitted to the Commission on the first working day of the week following that used as a reference).
3. The average monthly price weighted according to quantities for all types of tunny, fresh, chilled and frozen, intended for industrial manufacture (Notification to be transmitted to the Commission at the end of each month).

Spiegazioni relative ai prezzi dei prodotti della pesca (prezzi fissati  
e prezzi di mercato) che figurano nella presente pubblicazione.

Introduzione

Il mercato unico per il pesce è stabilito dal Regolamento (CEE) No 2142/70 del 20.10.1970, relativo all'organizzazione comune dei mercati nel settore dei prodotti della pesca (Gazzetta ufficiale, 13<sup>o</sup> anno, No L 236 del 27.10.1970).

Detto Regolamento, entrato in vigore il 1<sup>o</sup> febbraio 1971, comprende un regime dei prezzi e degli scambi nonché norme comuni in materia di concorrenza (Articolo primo, paragrafo 1).

L'adesione della Danimarca, dell'Irlanda e del Regno Unito è disciplinata dal trattato relativo alla adesione dei nuovi stati membri alla Comunità economica europea ed alla Comunità europea dell'energia atomica, firmato il 22 gennaio 1972 (C.U. del 27.3.1972 - 15a annata No. L 73).

I. Prezzi fissati

Sulla base del nuovo Regolamento di base (CEE) No 100/76, articoli 8, 9, 14, 16 e 19, vengono fissati : dei prezzi di ritiro, dei prezzi d'orientamento, dei prezzi d'intervento, un prezzo di produzione e dei prezzi di riferimento.

Prezzi di ritiro (Articolo 8, paragrafo 1)

Allo scopo di regolarizzare il mercato del pesce, le organizzazioni di produttori (Regolamento (CEE) No 2142/70, art. 5 e 6) possono fissare un prezzo di ritiro, al di sotto del quale non vendono i prodotti offerti dai produttori aderenti.

Prezzi d'orientamento (Articolo 9, paragrafo 1 e 2, art. 14)

Per assicurare la stabilità dei corsi sui mercati, senza peraltro determinare la formazione dei eccedenze strutturali, un prezzo d'orientamento è fissato prima dell'inizio della campagna di pesca per ciascuno dei seguenti prodotti :

- 1) Prodotti freschi o refrigerati della sottovoce ex 03.01 B I della tariffa doganale comune (T.D.C.), particolarmente : aringhe, sardine, seabasti (sebastes marinus), merluzzi bianchi, merluzzi carbonari, eglefini, merlani, sgombri, acciughe, passere di mare.
- 2) Gamberetti grigi del genere "Crangon" sp.p. freschi, refrigerati, o semplicemente cotti in acqua (T.D.C. 03.03 A IV b) 1).  
Inoltre, è fissato annualmente un prezzo d'orientamento per :
- 3) Ciascuno dei prodotti congelati della sottovoce ex 03.01 B I, (cioè : sardine e orate di mare delle specie Dentex dentex e Pagellus) e della voce ex. 03.03 (diverse specie di seppie).

Prezzo d'intervento (Articolo 9, paragrafo 1 e 3)

Per le sardine e le acciughe fresche o refrigerate, è fissato un prezzo d'intervento ad un livello compreso fra il 35 % e il 45 % del prezzo d'orientamento.

Prezzo di produzione (Articolo 16, paragrafo 4)

Un prezzo alla produzione è fissato per la Comunità, per i tonni, freschi o refrigerati, congelati, destinati alla fabbricazione industriale dei prodotti della voce 16.04, sottovoce 03.01 B I c) 1.

Prezzi di riferimento (Articolo 19, paragrafo 1)

Nel quadro del regime degli scambi con i paesi terzi dei prezzi di riferimento sono fissati annualmente per alcuni prodotti al fine d'evitare perturbazioni dovute ad offerte, in provenienza dai paesi terzi, fatte a prezzi anormali.

Per detti prodotti viene stabilito un prezzo d'entrata (Articolo 19, paragrafo 3) in base ai corsi più bassi constatati sui mercati o nei porti d'importazione rappresentativi.

Qualora il prezzo d'entrata di un determinato prodotto sia inferiore al prezzo di riferimento, le importazioni del prodotto in questione possono essere sospese, oppure limitate.

Per altri prodotti una tassa di compensazione può essere riscossa, nell'osservanza delle condizioni del consolidamento nell'ambito del GATT. L'ammontare della tassa di compensazione è uguale alla differenza tra il prezzo di riferimento ed il prezzo d'entrata.

## II. Restituzioni (Articolo 23, paragrafo 1 e 2)

Nella misura necessaria per consentire un'esportazione economicamente importante, una restituzione può essere accordata. La restituzione è uguale alla differenza tra i prezzi della Comunità ed i prezzi sul mercato mondiale. La restituzione è la stessa per tutta la Comunità e può essere differenziata secondo le destinazioni.

## III. Prezzi di mercato

Dal Regolamento (CEE) No 2518 del 10.12.1970, relativo alla constatazione dei corsi e alla fissazione dell'elenco dei mercati all'ingrosso o porti rappresentativi per i prodotti del settore della pesca (Gazzetta ufficiale No L 271 del 15.12.1970), gli Stati membri sono tenuti a comunicare periodicamente alla Commissione talune informazioni di corsi indispensabili per il buon funzionamento di un mercato comune del pesce.

Detto Regolamento è basato sugli articoli 10, 14 e 16 del nuovo Regolamento di base (CEE) No. 100/76.

Trattasi :

1. del prezzo medio del giorno di mercato, ponderato secondo le quantità per i seguenti prodotti (freschi o refrigerati) : aringhe, sardine, sebasti (*sebastes marinus*), merluzzi bianchi, merluzzi carbonari, eglefini, merlani, sgombri, acciughe, passere di mare, nonché per i gamberetti grigi del genere "Crangon" (anche i gamberetti semplicemente cotti in acqua) (Comunicazione alla Commissione il primo e il sedicesimo giorno di ogni mese e ogni giorno di mercato, quando si delinea il rischio di una situazione di crisi o di perturbazione di mercato).
2. del prezzo medio, stabilito per una determinata settimana e ponderato secondo i quantitativi commercializzati, per i seguenti prodotti congelati : sardine, orate di mare delle specie *Dentex dentex* e *Pagellus* nonché le seppie (Comunicazione alla Commissione il primo giorno feriale della settimana successiva a quella che è stata presa come riferimento).
3. del prezzo medio mensile, ponderato secondo le quantità per i tonni di differenti specie, freschi o refrigerati e congelati, destinati alla fabbricazione industriale (Comunicazione alla Commissione alla fine di ogni mese).

Toelichting op de in deze publicatie voorkomende prijzen

(Vastgestelde prijzen, marktprijzen)

Inleiding

De gemeenschappelijke vismarkt wordt geregeld bij Verordening (EEG) nr. 2142/70 van 20 oktober 1970 houdende een gemeenschappelijke ordening der markten in de sector visserijproducten (Publicatieblad 13e jaargang nr. L 236 van 27.10.1970).

Deze Verordening trad 1 februari 1971 in werking en omvat, naast een prijsregeling, een regeling van het handelsverkeer en gemeenschappelijke regels ter zake van de mededinging (artikel 1, lid 1).

De toetreding van Denemarken, Ierland en het Verenigd Koninkrijk, werd door het op 22 januari 1972 ondertekende verdrag betreffende de toetreding van nieuwe Lid-Staten tot de Europese Gemeenschap en de Europese Gemeenschap voor atoomenergie geregeld (Publicatieblad dd. 27.3.1972, 15e jaargang nr. L 73).

I Vastgestelde prijzen

Gebaseerd op de nieuwe basisverordening (EEG) nr. 100/76, artikelen 8, 9, 14, 16 en 19, worden vastgesteld : ophoudprijzen, oriëntatieprijzen, interventieprijzen, een produktieprijs en referentieprijzen.

Ophoudprijzen (Artikel 8, lid 1)

Ter regularisering van de prijzen kdn door de producentenorganisaties (art. 5 en 6 van Verordening (EEG) nr. 2142/70) een ophoudprijs vastgesteld worden, waaronder zij de door hun aangevoerde producten niet verkopen.

Oriëntatieprijzen (Artikel 9, lid 1 en 2 en artikel 14)

Tot stabilisatie van de marktprijzen en om de vorming van structurele overschotten te voorkomen, worden, vóór de aanvang van het visseizoen, oriëntatieprijzen vastgesteld voor :

1. Verse of gekoelde produkten van onderverdeling ex 03.01 B I van het gemeenschappelijk douanetarief (G.D.T.) te weten : haring, sardines, noorse schelvis (Sebastes Marinus), kabeljauw, koolvis, schelvis, wijting, makreel, ansjovis en schol.
2. Garnalen van de Crangon-soorten, vers, gekoeld of enkel gekookt in water (G.D.T. 03.03 A IV b) 1).

Tevens wordt jaarlijks een oriëntatieprijs vastgesteld voor :

3. Bevroren produkten van onderverdeling ex 03.01 B I t.w. sardines en zeebrasem van de soort Dentex dentex en van de Pagellus-soorten en die van tariefpost ex 03.03, diverse inktvissoorten betreffende.

Interventieprijzen (Artikel 9, lid 1 en 3)

worden vastgesteld voor verse of gekoelde sardines en ansjovis. Deze prijzen liggen op 35 à 45% van de oriëntatieprijs.

Produktieprijs (Artikel 16, lid 4)

Een communautaire produktieprijs wordt vastgesteld voor tonijn, vers of gekoeld, bevroren, bestemd voor de industriële vervaardiging van produkten bedoeld bij tariefpost 16.04, onderverdeling 03.01 B I c) 1.

Referentieprijzen (Artikel 19, lid 1)

In het raam van de regeling inzake het handelsverkeer met derde landen worden, teneinde verstoringen als gevolg van aanbiedingen uit derde landen tegen abnormale prijzen te voorkomen, voor bepaalde producten, jaarlijks referentieprijzen vastgesteld.

Hiervoor wordt een invoerprijs vastgesteld (Artikel 19, lid 3) op basis van de laagste prijzen, geconstateerd op de representatieve invoermarkten of invoerhavens.

Indien de vastgestelde invoerprijs lager is dan de hiervoor bedoelde referentieprijs kan voor bepaalde producten de invoer worden geschorst of beperkt.

Andere producten kunnen worden onderworpen aan een compenserende heffing, met inachtneming van de voorwaarden van de consolidatie in het GATT. Het bedrag van de compenserende heffing is gelijk aan het verschil tussen de referentieprijs en de invoerprijs.

II. Restituties (Artikel 23, lid 1 en 2)

Een restitutie bij uitvoer kan vastgesteld worden voor produkten waarvoor de export een groot economisch belang heeft. De restitutie is gelijk aan het verschil tussen de prijzen in de Gemeenschap en de prijzen op de wereldmarkt. De restitutie is gelijk voor de gehele Gemeenschap, zij kan echter naar gelang van bestemming worden gedifferentieerd.

III. Marktprijzen

Verordening (EEG) nr. 2518/70 van 10.12.70 betreffende de constatering van de prijzen en de vaststelling van de lijst van voor visserijprodukten representatieve groothandelmarkten of havens (Publicatieblad nr. L 271 dd. 15.12.70) verplicht de lidstaten de Commissie periodiek bepaalde prijsinformaties te verstrekken, die nodig zijn voor het effectief doen functioneren van de gemeenschappelijke visserijmarkt.

Deze Verordening is gebaseerd op de artikelen op de artikelen 10, 14 en 16 van de nieuwe basisverordening (EEG) nr. 100/76.

Het betreft :

1. de gemiddelde prijs van de marktdag, gewogen volgens de hoeveelheden van de volgende verse of gekoelde produkten : haring, sardines, noorse schelvis (Sebastes marinus), kabeljauw, koolvis, schelvis, wijting, makreel, ansjovis, schol, alsmede voor garnalen van de Crangon-soorten (ook garnalen enkel in water gekookt). (Mededeling aan de Commissie de 1ste en de 16de van de maand en iedere marktdag, wanneer een crisissituatie of een verstoring van de markten dreigt te ontstaan) ;
2. de gemiddelde weekprijs, gewogen volgens de verhandelde hoeveelheden, voor de hiernagenoemde bevroren produkten : sardines, zeebrasem van de soort Dentex dentex en van de Pagellus-soorten alsmede van inktvissen. (Mededeling aan de Commissie de 1ste werkdag na de week waarop de gemiddelde prijs betrekking heeft) ;
3. de gemiddelde maandelijks prijs, gewogen volgens de hoeveelheden, voor tonijn van alle soorten vers of gekoeld, en bevroren bestemd voor de industriële verwerking. (Mededeling aan de Commissie : eind van iedere maand).



Redegørelse for de priser på fiskerivarer (fastsatte priser og markedspriser), der er nævnt i denne meddelelseIndledning

Enhedsmarkedet for fisk indførtes ved forordning (EØF) nr. 2142/70 af 20.10.1970 om den fælles markedsordning for fiskerivarer (EFT nr. L 236 af 27.10.1970).

Denne forordning, der trådte i kraft den 1. februar 1971, omfatter en regulering af priser og handel samt fælles konkurrenceregler (artikel 1, stk. 1).

Danmarks, Irlands og Det forenede Kongeriges tiltrædelse er fastsat i traktaten om de nye medlemsstaters tiltrædelse af det europæiske økonomiske Fællesskab og af det europæiske Atomenergifællesskab undertegnet den 22 januar 1972 (EFT nr. L 73 af 27.3.1972, 15. år.).

I. Fastsatte priser

På grundlag af den nye grundforordning (EØF) nr. 100/76, artikel 8, 9, 14, 16 og 19, fastsættes følgende priser: tilbagetagspriser, orienteringspriser, interventionspriser, produktionspriser og referencepriser.

Tilbagetagspriser (Artikel 8, stk. 1)

Med henblik på at regulere markedet for fisk kan producentorganisationerne (forordning (EØF) nr. 2142/70, art. 5 og 6) fastsætte en tilbagetagspris, under hvilken de ikke sælger de af deres medlemmer indleverede varer.

Orienteringspris (Artikel 9, stk. 1, 2 og art. 14)

Med henblik på at stabilisere markedspriserne og uden at føre til strukturel overskud, fastsættes før fiskeriårets begyndelse en orienteringspris for hver af følgende varer:

1. Ferske eller kølede varer under position ex. 03.01 B I i den fælles toldtarif (F.T.T.): sild, sardin, rødfisk (Sebastes marinus), torsk, sej, kuller, hvilling, makrel, ansjoser, rødspætter.
2. Hesterejer, ferske, kølede eller kun kogte i vand (F.T.T. 03.03 A IV b) 1).  
Desuden fastsættes hvert år en orienteringspris for:
3. Hver af de frosne varer under position ex. 03.01 B I, (d.v.s.: sardin og blankesteen af arterne Dentex dentex og Pagellus) og under position 03.03 (forskellige arter blæksprutter).

Interventionspris (Artikel 9, stk. 1 og 3)

For så vidt angår ferske eller kølede sardiner og ansjoser, fastsættes en interventionspris, der ligger mellem 35% og 45% af orienteringsprisen.

Produktionspris (Artikel 16, stk. 4)

For Fællesskabet fastsættes en produktionspris for frosne, ferske eller kølede tun, der er bestemt til industriel fremstilling af varer henhørende under position 16.04 (position 03.01 B I c) 1).

Referencepris (Artikel 19, stk. 1)

I forbindelse med handel med tredjelande fastsættes hvert år referencepriser for visse varer for at undgå markedsforstyrrelser på grund af tilbud fra tredjelande til unormale priser.

For disse varer fastsættes en importpris (Artikel 19, stk. 3) på grundlag af de laveste noteringer, der er konstateret på de repræsentative importmarkeder eller i de repræsentative importhavne.

Såfremt importprisen for en given vare er lavere end referenceprisen kan indførslen af denne vare suspenderes eller begrænses.

For andre varer kan der opkræves en udligningsafgift under iagttagelse af betingelserne for GATT-konsolideringen. Denne udligningsafgift er lig med forskellen mellem referenceprisen og importprisen.

## II. Restitutioner (Artikel 23, stk. 1 og 2)

For i nødvendigt omfang at muliggøre en i økonomisk henseende vigtig udførsel, kan der ydes en restitution. Restitutionen er lig med forskellen mellem priserne i Fællesskabet og priserne på verdensmarkedet. Restitutionen er ens for hele Fællesskabet, og den kan være forskellig efter destination og destinationsområde.

## III. Markedspris

I henhold til forordning (EØF) nr. 2518/70 af 10.12.1970, om konstatering af prisnoteringerne og opstilling af fortegnelse over de repræsentative en grosmarkeder eller havne for fiskerivarer (EFT nr. L 271 af 15.12.1970), skal Medlemsstaterne regelmæssigt give Kommissionen meddelelse om de noteringer, der er nødvendige for, at det fælles marked for fisk kan fungere gnidningsløst.

Denne forordning bygger på Artikel 10, 14 og 16 i den nye grundforordning (EØF) nr. 100/76.

Det drejer sig om :

1. den efter mængder vejede gennemsnitspris på markedsdagen for følgende varer (ferske eller kølede) : sild, sardiner, rødfisk (Sebastes marinus), torsk, sej, kuller, hvilling, makrel, ansjoser, rødspætter samt for hesterejer (også sådanne, der kun er kogt i vand). (Meddelelse til Kommissionen den 1. og den 16. dag i hver måned og hver markedsdag, når der er tegn på en truende krise eller forstyrrelse på markedet).
2. den for en bestemt uge konstaterede og efter de afsatte mængder vejede gennemsnitspris for følgende frosne varer : sardin, blankesteen af arterne Dentex dentex og Pagellus samt blæksprutter. (Meddelelse til Kommissionen den 1. hverdag i den uge, der følger efter den uge, som gennemsnitsprisen refererer til).
3. den efter mængder vejede månedlige gennemsnitspris for tun af enhver art, fersk eller kølet og frosset, der er bestemt til industriel fremstilling. (Meddelelse til Kommissionen ved udgangen af hver måned).

PRIX FIXES  
FESTGESETZTE PREISE  
FIXED PRICES  
PREZZI FISSATI  
VASTGESTELDE PRIJZEN  
FAS"SATTE PRISER

PROD. DE LA PECHE  
FISCHEREIPRODUKTE  
FISHERY PRODUCTS  
PROD. DELLA PESCA  
VISSERIJPRODUCTEN  
FISKERIPRODUKTER

UC-RE-UA/TM

	1.1.1974- 6.10.1974	7.10.1974- 31.12.1974	1.1.1975- 31.12.1975	1.1.1976- 31.12.1976	1.1.77 31.12.77
<b>I PRIX D'ORIENTATION - ORIENTIERUNGSPREISE - GUIDE PRICES - PREZZI D'ORIENTAMENTO - ORIENTATIEPRIJZEN - ORIENTERINGSPRISER</b>					
1. Hareng - Hering - Herring - Aringa - Haring - Sild	196	205,80	208	227	247
Sardine - Sardine - Sardine - Sardina - Sardien - Sardin					
a) de l'Atl. - Atl. Ozean - Atl.Oc. - dell'Atl. - uit Atl.Oc. - fra Atl.	399	418,95	440	440	440
b) de la Méd.-Mittelm. - Mediter. - del Medit. - uit Midd.Z. - fra Midd.	228	237,30	249	274	288
Rascasse du Nord-Rotbarsch-Redfish-Sebaste-Noorse Sdelvis-Rôdfisk	363	381,15	427	478	502
Cabillaud-Kabeljau-Cod-Merluzzo bianco-Kabeljauw-Torsk	385	404,25	465	535	572
Lieu noir-Köhler-Coalfish-Merluzzo carbonaro-Koolvis-Sej	217	227,85	273	308	327
Eglefin-Schellfisch-Haddock-Eglefino-Schelvis-Kuller	275	288,75	347	399	427
Merlan-Merlan-Whiting-Merlano-Wijting-Hvilling	315	330,75	380	428	458
Maquereau-Makrele-Mackerel-Sgombro-Makreel-Makrel	200	210,00	210	221	221
Anchois-Sardelle-Anchovy-Acciuga-Ansjovis-Ansjoser	373	391,65	411	432	441
Plie-Scholle-Plaice-Passera di mare-Schol-Rôdspætter	345	362,25	435	522	589
Merlu-Seehecht-Hake-Nasello-Heek-Kulmule	-	-	1000	1120	1232
Crevette-Garnele -Shrimp -Gamberetto-Garnaal-Hesterejer	814	854,70	897	1076	1001
2. Sardine-Sardine-Sardine-Sardine-Sardien-Sardin	220	231,00	243	315	315
Dorade de mer-Seebrassen-Sea bream-Orate di mare-Zeebrasem-Blankestee	628	659,40	692	692	727
Calmar-Kalmar-Squid-Calamaro-Pijlinktvis-Blaeksprutter (Loligo)	1133	1188,65	1249	1375	1444
Seiche-Tintenfisch-Cuttlefish-Septia-Inktvis-Blaeksprutter (Sepia)	657	689,85	724	870	957
Poulpe-Kraken-Octopus-Polpo Octopus-Achtarmige inktvis-Blaeksprutter (Octopus)	475	498,75	524	680	748
<b>II PRIX DE PRODUCTION - PRODUCTIONS PREISE - PRODUCERS' PRICES - PREZZI DI PRODUZIONE - PRODUCTIEPRIJZEN - PRODUKTIONSPRISER</b>					
Thon-Thunfisch-Tunny-Tonno-Tonijn-Tunfisk	545	572,25	657	657	700
<b>III PRIX D'INTERVENTION - INTERVENTIONS PREISE - INTERVENTION PRICES - PREZZI D'INTERVENTO - INTERVENTIEPRIJZEN - INTERVENTIONS PRISER</b>					
Sardine-Sardine-Sardine-Sardina-Sardien-Sardin					
a) de l'Atl.-Atl.Ozean-Atl.Oc.-dell'Atl.-uit Atl.Oc.-fra Atl.	180	188,53	198	198	198
b) de la Méd.-Mittelm.-Medit.-del Medit.-uit Midd.Z.-fra Midd.	102	108,79	112	123	130
Anchois-Sardelle-Anchovy-Acciuga-Ansjovis-Ansjoser	168	178,24	185	194	198
<b>IV PRIX DE RETRAIT - RUECKNAHMEPREISE - WITHDRAWAL PRICES - PREZZI DI RITIRO - OPHOUDPRIJZEN - TILBAGETAGELSESPRISER</b>					
Hareng-Hering-Herring-Aringa-Haring-Sild	142	148,69	149	164	178
Sardine-Sardine-Sardine-Sardina-Sardien-Sardin					
a) de l'Atl.-Atl.Ozean-Atl.Oc.-dell'Atl.-uit Atl.Oc.-fra Atl.	288	302,69	318	318	318
b) de la Méd.-Mittelm.-Medit.-del Medit.-uit Midd.Z.-fra Midd.	163	171,45	180	198	208
Rascasse du Nord-Rotbarsch-Redfish-Sebaste-Noorse Schelvis-Rôdfisk	294	308,74	348	387	407
Cabillaud-Kabeljau-Cod-Merluzzo bianco-Kabeljauw-Torsk	258	268,42	309	355	380
Lieu noir-Köhler-Coalfish-Merluzzo carbonaro-Koolvis-Sej	156	164,05	197	220	235
Eglefin-Schellfisch-Haddock-Eglefino-Schelvis-Kuller	165	173,25	208	255	273
Merlan-Merlan-Whiting-Merlano-Wijting-Hvilling	189	190,51	219	245	263
Maquereau-Makrele-Mackerel-Sgombro-Makreel-Makrel	145	151,73	152	160	160
Anchois-Sardelle-Anchovy-Acciuga-Ansjovis-Ansjoser	289	292,97	297	312	319
Plie-Scholle-Plaice-Passera di mare-Schol-Rôdspætter	228	237,84	285	342	373
Merlu-Seehecht-Hake-Nasello-Heek-Kulmule	-	-	638	714	785
Crevette-Garnele -Shrimp -Gamberetto-Garnaal-Hesterejer	440	461,54	484	678	586

PRIX DE MARCHÉ  
 MARKTPREISE  
 MARKET PRICES  
 FREZZI DI MERCATO  
 MARKTPRIJZEN  
 MARKEDSPRISER

PROD. DE LA PECHE  
 FISCHEREIPRODUKTE  
 FISHERY PRODUCTS  
 PROD. DELLA PESCA  
 VISSERLIJPRODUKTEN  
 FISKERIPRODUKTER

MN/100 kg

MARCHÉ OU PORT MARKT ODER HAFEN MARKET OR PORT MERCATO O PORTO MARKT OF HAVEN MARKED ELLER HAVN	PRODUIT ET QUALITÉ PRODUKT UND QUALITÄT PRODUCT AND QUALITY PRODOTO E QUALITÀ PRODUKT EN KWALITEIT PRODUKT OG KVALITET	1976									
		JAN	FEB	MAR	AVR	MAI	JUN	JUL	AUG	SEP	OCT

BELGIQUE/BELGIE

OOSTENDE	Roodbaars-Rasc.Nord	A2	Fb	3879,27	2314,26	2383,88	3968,65	3592,91	2663,36	2206,82	2847,05	3326,91	2931,56
	Kabeljauw-Cabillaud	B2	Fb	-	-	2254,06	1658,78	2621,00	2303,12	2610,81	-	3403,59	-
		A3	Fb	5147,92	2685,29	2418,12	2542,39	2483,79	2295,16	2683,21	3093,45	3551,19	4129,39
ZEEBRUGGE	Schol - Plie	A3	Fb	2815,19	2468,14	2484,62	3389,50	2968,33	2586,05	2465,28	2290,92	2532,75	2600,98
	Garnalen-Crevettes	A1	Fb	6692,76	6947,04	7416,80	7594,56	5884,50	5662,91	7453,28	5895,57	3422,32	3070,21

DANMARK

Ø HIRSTSHALS/SKAGEN	Sild	A1	DKr	-	-	-	-	-	-	-	-	-	-
	Sej	B2	DKr	-	-	-	-	-	-	-	-	-	-
		A3	DKr	-	229,00	211,65	210,00	213,11	215,00	215,00	215,00	216,43	216,75
	Makrel	E2	DKr	200,00	-	147,92	397,29	168,54	194,18	150,89	136,50	129,48	142,79
		A2	DKr	-	-	-	-	-	-	-	-	-	-
Ø ESBJERG/THYBORØN	Torsk	B2	DKr	318,12	191,20	170,04	230,98	354,11	265,32	283,37	372,75	437,37	349,76
		A3	DKr	-	-	-	-	-	-	-	-	-	-
	Rødspejter	A3	DKr	-	-	-	-	-	-	-	-	-	-
Ø HANTSHOLM/THYBORØN	Kuller	A2	DKr	-	-	-	-	-	-	-	-	-	-
		A3	DKr	242,15	224,71	216,28	271,07	231,47	232,57	179,23	211,40	223,59	277,11

BR DEUTSCHLAND

Ø BREMERHAVEN/CUXHAVEN	Hering	A1	DM	-	-	-	-	-	-	-	-	-	122,00
BREMERHAVEN	Rotbarsch	A2	DM	183,67	146,09	144,91	182,65	153,11	153,24	146,02	140,67	157,30	157,70
CUXHAVEN	Kabeljau	B2	DM	161,08	129,68	127,70	146,45	127,75	127,84	139,28	148,03	166,88	201,17
		A3	DM	166,17	136,32	135,82	169,41	139,39	131,56	150,31	145,79	194,96	219,61
	Köhler	B2	DM	162,12	91,15	97,15	106,78	98,22	96,05	111,20	113,65	110,40	126,47
		A3	DM	159,30	104,10	109,03	125,20	97,93	96,07	100,06	102,85	113,94	132,57
HAMBURG	Scholle	A3	DM	155,32	134,95	136,93	145,32	140,60	138,73	136,89	140,20	133,49	139,18
HUSUM	Garnele	A1	DM	276,21	265,45	258,22	216,03	185,59	190,09	196,59	244,41	208,01	189,53

FRANCE

BOULOGNE S/MER	Hareng	A1	Ff	176,93	207,89	313,16	147,29	137,05	268,75	250,34	230,58	247,54	247,53
	Cabillaud	B2	Ff	200,00	-	-	200,00	-	-	330,00	202,27	370,00	505,00
		A3	Ff	588,51	396,38	480,25	639,64	508,47	431,15	441,41	502,47	637,84	754,29
	Lieu noir	B2	Ff	259,92	-	-	280,00	170,00	217,39	185,30	189,20	218,71	241,13
		A3	Ff	361,42	197,72	235,00	298,03	203,80	263,79	229,57	252,69	276,21	266,40
	Eglefin	A2	Ff	311,05	219,55	218,16	278,38	234,72	258,26	239,08	223,38	290,44	342,69
		A3	Ff	231,49	175,25	165,91	219,42	182,27	168,96	197,20	155,76	189,10	216,89
	Merlan	A2	Ff	507,15	366,94	269,64	376,33	408,06	512,68	408,97	339,13	470,58	440,46
		A3	Ff	155,49	147,38	228,19	161,46	-	-	-	-	-	-
	Maquereau	E2	Ff	139,76	172,58	149,24	201,70	164,88	211,68	127,58	137,09	170,99	155,45
		A2	Ff	102,20	91,98	94,42	118,03	138,93	89,60	90,00	101,09	114,52	108,50
	CONCARNEAU	Maquereau	E2	Ff	-	-	-	-	-	-	-	-	-
PORT-VENDRES	Sardines Med	E2	Ff	-	115,00	122,86	130,00	132,87	135,36	-	-	135,05	139,08
MARSEILLE	Sardines Med	E2	Ff	-	-	-	-	-	-	-	-	-	
Ø LA TURBALE/LE CROISIC	Sardines Atl	E2	Ff	-	-	-	-	-	220,15	351,80	413,76	248,76	141,00
Ø BAYONNE/St. JEAN DE LUZ	Anchois	E2	Ff	-	-	-	-	-	-	-	-	-	
Ø COLLIOURE/PORT VENDRES	Anchois	E2	Ff	-	-	181,11	180,00	165,80	152,31	-	180,00	184,81	-

PRIX DE MARCHE  
 MARKTPREISE  
 MARKET PRICES  
 FREZZI DI MERCATO  
 MARKTPRIJZEN  
 MARKEDSPRISER

PROD. DE LA PECHE  
 FISCHEREIPRODUKTE  
 FISHERY PRODUCTS  
 PROD. DELLA PESCA  
 VISSERIJPRODUCTEN  
 FISKERIPRODUKTER

MM/100 kg

MARCHÉ OU PORT MARKET ODER HAFEN MARKET OR PORT MERCATO O PORTO MARKET OF HAVEN MARKED ELLER HAVN	PRODUIT ET QUALITÉ PRODUKT UND QUALITÄT PRODUCT AND QUALITY PRODOTTO E QUALITÀ PRODUCT EN KWALITEIT PRODUKT OG KVALITET		1976						1977			
			OCT		NOV		DEC		JAN		FEB	
			1-15	16-31	1-15	16-30	1-15	16-31	1-15	16-31	1-15	16-28

BELGIQUE/BELGIE

COSTENDE	Roodbaars-Rasc.Nord	A2	Fb	2716,59	3097,64								
	Kabeljauw-Cabillaud	B2	Fb	-	-								
		A3	Fb	4150,56	4108,02								
ZEEBRUGGE	Schol - Plie	A3	Fb	2557,64	2634,64								
	Garnalen-Crevettes	A1	Fb	3094,82	3046,44								

DANMARK

Ø HIRSTSHALS/SKAGEN	Sild	A1	DKr	-	-								
	Sej	B2	DKr	-	-								
		A3	DKr	216,75	-								
	Makrel	E2	DKr	143,41	141,29								
A2		DKr	-	-									
Ø ESBJERG/TRYBØRØN	Torsk	B2	DKr	373,00	300,00								
		A3	DKr	-	-								
	Rødspejter	A3	DKr	-	-								
Ø HANFØLDMARK/TRYBØRØN	Kuller	A2	DKr	-	-								
		A3	DKr	272,02	282,28								

BR DEUTSCHLAND

Ø BREMERHAVEN/CUXHAVEN	Hering	A1	DM	-	122,00								
BREMERHAVEN	Rothbarsch	A2	DM	151,00	165,73								
CUXHAVEN	Kabeljau	B2	DM	202,09	199,69								
		A3	DM	219,20	219,97								
	Köhler	B2	DM	134,97	125,09								
		A3	DM	136,17	126,06								
HAMBURG	Scholle	A3	DM	133,58	148,27								
HUSUM	Garnele	A1	DM	189,22	189,81								

FRANCE

BOULOGNE S/MER	Harang	A1	Ff	264,25	232,45								
		B2	Ff	-	505,00								
		A3	Ff	770,84	738,64								
	Lieu noir	B2	Ff	250,00	195,00								
		A3	Ff	261,16	275,01								
	Eglefin	A2	Ff	340,70	345,25								
		A3	Ff	205,25	231,61								
	Merlan	A2	Ff	451,19	427,50								
		E2	Ff	-	-								
	CONCARNEAU	Maquereau	A2	Ff	176,12	132,58							
E2			Ff	111,08	107,16								
PORT-VENDRES	Sardines	Med	E2	Ff	137,18	139,89							
			E2	Ff	-	-							
MARSEILLE	Sardines	Med	E2	Ff	-	-							
Ø LA TORBALLE/LE CROISIC	Sardines	Atl	E2	Ff	141,00	-							
Ø BAYONNE/St. JEAN DE LUZ	Anchois	E2	Ff	-	-								
Ø COLLIoure/PORT VENDRES	Anchois	E2	Ff	-	-								

PRIX DE MARGHE  
MARKTFREISE  
MARKET PRICES  
PREZZI DI MERCATO  
MARKTPRIJZEN  
MARKEDSPRISER

PROD. DE LA PECHE  
FISCHEREIPRODUKTE  
FISHERY PRODUCTS  
PROD. DELLA PESCA  
VISSERIJPRODUCTEN  
FISKERIPRODUKTER

MM/100 kg

MARCHÉ OU PORT MARKT ODER HAFEN MARKET OR FORT MERCATO O PORTO MARKT OF HAVEN MARKED ELLER HAVN	PRODUIT ET QUALITE PRODUKT UND QUALITÄT PRODUCT AND QUALITY PRODOTTO E QUALITÀ PRODUKT EN KWALITEIT PRODUKT OG KVALITET	1976											
		JAN	FEV	MAR	APR	MAI	JUN	JUL	AUG	SEP	OCT		

IRELAND

Ø DUNMCRE EAST/COBH	Hering	A1	£	18,44	-	-	-	-	-	-	-	15,73	19,60
KILLIBEGGS	Hering	A1	£	9,69	10,28	9,13	9,73	10,75	12,11	12,12	13,11	18,53	15,87
	Haddock	A2	£	-	-	-	-	-	-	-	-	-	-
		A3	£	10,43	9,63	-	-	-	-	-	-	15,00	-

ITALIA

Ø ANCONA/RIMINI/CSENATICO	Sardines Méd.	E2	Lit	-	-	-	-	-	-	92,67	105,75	113,95	101,06
Ø CHIOGGIA/PORRO GARIBALDI	Sardines Méd.	E2	Lit	-	-	-	-	-	-	121,41	126,41	123,04	101,02
Ø LIVORNO/VIAREGGIO	Sardines Méd.	E2	Lit	-	-	-	-	-	-	287,18	271,15	-	-
MOLFETTA	Sardines Méd.	E2	Lit	-	-	-	-	-	-	-	-	-	-
TRAPANI	Sardines Méd.	E2	Lit	-	-	-	-	-	-	252,54	159,86	189,68	208,46
Ø ANCONA/PESCARA/RIMINI/CSENATICO	Anchois	E2	Lit	-	-	-	-	-	-	130,86	153,35	145,28	152,56
Ø CHIOGGIA/PORRO GARIBALDI	Anchois	E2	Lit	-	-	-	-	-	-	32,82	21,94	68,85	24,33
Ø ELBA/LIVORNO/VIAREGGIO	Anchois	E2	Lit	-	-	-	-	-	-	317,61	260,05	286,85	-
NAPOLI	Anchois	E2	Lit	-	-	-	-	-	-	-	-	-	-
TRAPANI	Anchois	E2	Lit	-	-	-	-	-	-	544,88	549,12	455,19	-

NEDERLAND

Ø SCHEVENINGEN/IJMUIDEN	Hering	A1	Hfl	-	-	130,00	101,85	-	-	-	110,48	105,55	106,26
IJMUIDEN	Kabeljauw	B2	Hfl	176,65	156,89	146,97	188,69	-	-	147,00	-	-	-
		A3	Hfl	-	-	-	-	-	-	-	-	-	-
		Koolvis	B2	Hfl	117,72	86,21	103,77	173,03	-	-	90,00	-	-
	A3		Hfl	-	-	-	-	-	-	-	-	-	-
	Schelvis	A2	Hfl	-	-	-	-	-	-	-	-	-	-
		A3	Hfl	188,69	196,89	152,55	270,00	138,23	181,93	182,37	143,87	152,21	191,61
	Wijting	A2	Hfl	205,00	105,00	106,37	-	-	-	-	-	-	180,00
	Makreel	E2	Hfl	-	-	-	-	-	-	-	-	-	-
		A2	Hfl	70,87	57,17	65,06	138,29	70,94	72,29	70,39	88,55	65,94	69,88
	Schol	A3	Hfl	182,45	139,14	158,25	227,73	210,27	163,95	141,67	171,81	195,98	175,21
DEN OEVER	Garnalen	A1	Hfl	327,23	368,65	370,08	280,58	249,18	274,71	331,73	297,11	259,98	233,93

UNITED KINGDOM

Ø MALLAGUEN ULLAPOL/STORMWAY	Hering	A1	£	9,89	9,29	8,35	-	-	13,92	12,96	11,44	17,41	12,58
LERWICK	Hering	A1	£	14,07	-	-	-	-	10,20	12,45	11,84	12,43	-
ABERDEEN	Cod	B2	£	-	-	-	-	-	-	-	-	-	-
	Coalfish	B2	£	-	-	-	-	-	-	-	-	-	-
		A3	£	14,13	13,41	14,56	15,91	14,37	13,38	28,03	17,63	19,61	22,28
Haddock	A2	£	-	-	-	-	-	-	-	-	-	-	
Ø GRIMSBY HULL	Cod	B2	£	-	-	-	-	-	-	-	-	-	-
		A3	£	34,37	28,72	30,07	34,56	35,73	35,07	35,93	40,79	48,00	50,66
	Coalfish	B2	£	-	-	-	-	-	-	-	-	-	-
		A3	£	19,05	15,91	16,52	19,34	15,80	15,23	16,82	19,07	22,58	25,16
	Haddock	A2	£	-	-	-	-	-	-	-	-	-	-
A3		£	38,03	32,92	30,17	34,04	31,77	30,08	31,11	31,28	35,50	40,82	
Ø ABERDEEN/PETERHEAD	Cod	A3	£	33,13	29,03	30,34	33,43	32,41	33,20	31,43	37,05	43,87	50,83
	Haddock	A3	£	29,62	25,18	26,47	27,89	24,82	25,71	23,10	21,64	24,83	29,67
	Whiting	A2	£	24,27	19,08	22,25	26,33	23,28	22,25	18,99	18,50	20,11	25,79
LOWESTOFT	Flaice	A3	£	41,71	34,08	33,14	38,42	38,38	37,53	42,16	42,11	42,20	47,33

PRIX DE MARCHÉ  
MARKTPREISE  
MARKET PRICES  
PREZZI DI MERCATO  
MARKTPRIJZEN  
MARKEDSPRISER

PROD. DE LA PECHE  
FISCHEREI/PRODUKTE  
FISHERY PRODUCTS  
PROD. DELLA PESCA  
VISSERIJ/PRODUCTEN  
FISKERI/PRODUKTER

MR/100 kg

MARCHÉ OU PORT MARKT ODER HAVEN MARKET OR FORT MERCATO O PORTO MARKT OF HAVEN MARKED ELLER HAVN	PRODUIT ET QUALITE PRODUKT UND QUALITÄT PRODUCT AND QUALITY PRODOTO E QUALITÀ PRODUKT EN KWALITEIT PRODUKT OG KVALITET	1976						1977			
		OCT		NOV		DEC		JAN		FEB	
		1-15	16-31	1-15	16-30	1-15	16-31	1-15	16-31	1-15	16-28

IRELAND

Ø DUNMORE EAST/COBE	Hering	A1	£	19,58	19,62								
KILLIBEGGS	Hering	A1	£	16,08	13,45								
	Haddock	A2	£	-	-								
		A3	£	-	-								

ITALIA

Ø ANCONA/RIMINI/CESENATICO	Sardines Méd.	E2	Lit	107,04	95,16								
Ø CHIOGGIA/PORTO GARIBALDI	Sardines Méd.	E2	Lit	110,05	95,25								
Ø LIVORNO/VIAREGGIO	Sardines Méd.	E2	Lit	-	-								
MOLFETTA	Sardines Méd.	E2	Lit	-	-								
TRAPANI	Sardines Méd.	E2	Lit	208,46	-								
Ø ANCONA/PESCARA/RIMINI/CESENATICO	Anchois	E2	Lit	131,44	169,12								
Ø CHIOGGIA/PORTO GARIBALDI	Anchois	E2	Lit	35,23	12,34								
Ø ELBA/LIVORNO/VIAREGGIO	Anchois	E2	Lit	-	-								
NAPOLI	Anchois	E2	Lit	-	-								
TRAPANI	Anchois	E2	Lit	-	-								

NEderland

Ø SCHEVENINGEN/LIJMUIDEN	Hering	A1	HF1	103,42	111,56								
LIJMUUDEN	Kabeljauw	B2	HF1	-	-								
		A3	HF1	-	-								
	Koolvis	B2	HF1	-	-								
		A3	HF1	-	-								
	Schelvis	A2	HF1	-	-								
		A3	HF1	184,97	199,90								
	Wijting	A2	HF1	-	180,00								
	Makreel	B2	HF1	-	-								
		A2	HF1	68,19	72,09								
	Schol	A3	HF1	172,82	178,68								
DEN OEVER	Garnalen	A1	HF1	242,71	229,99								

UNITED KINGDOM

Ø WALLAIG/GRAN ULLAPOL/STORMAY	Hering	A1	£	10,37	14,24								
LERWICK	Hering	A1	£	-	-								
ABERDEEN	Cod	B2	£	-	-								
	Coalfish	B2	£	-	-								
		A3	£	22,69	21,77								
	Haddock	A2	£	-	-								
Ø GRIMSBY HULL	Cod	B2	£	-	-								
		A3	£	50,13	51,17								
	Coalfish	B2	£	-	-								
		A3	£	25,34	24,93								
	Haddock	A2	£	-	-								
	A3	£	40,28	41,37									
Ø ABERDEEN/PETERHEAD	Cod	A3	£	50,12	51,63								
	Haddock	A3	£	29,14	30,25								
	Whiting	A2	£	25,45	26,37								
LOWESTOFT	Plaice	A3	£	46,14	48,65								





**Salgs- og abonnementskontorer · Vertriebsbüros · Sales Offices  
Bureaux de vente · Uffici di vendita · Verkoopkantoren**

**Belgique - België**

*Moniteur belge — Belgisch Staatsblad*

Rue de Louvain 40-42 —  
Leuvenseweg 40-42  
1000 Bruxelles — 1000 Brussel  
Tél. (02) 512 00 26  
CCP 000-2005502-27  
Postrekening 000-2005502-27

*Sous-dépôt — Agentschap:*

Librairie européenne — Europese  
Boekhandel

Rue de la Loi 244 — Wetstraat 244  
1040 Bruxelles — 1040 Brussel

**Danmark**

*J. H. Schultz — Boghandel*

Møntergade 19  
1116 København K  
Tel. 14 11 95  
Girokonto 1195

**BR Deutschland**

*Verlag Bundesanzeiger*

5 Köln 1 — Breite Straße — Postfach  
108006  
Tel. (0221) 21 0348  
(Fernschreiber · Anzeiger Bonn  
08882595)  
Postscheckkonto 83400 Köln

**France**

*Service de vente en France des publica-  
tions des Communautés européennes*

*Journal officiel*

26, rue Desaix  
75732 Paris-Cedex 15  
Tél. (1)578 61 39 — CCP Paris 23-96

**Ireland**

*Stationery Office*

Beggar's Bush  
Dublin 4  
Tel. 688433

**Italia**

*Libreria dello Stato*

Piazza G. Verdi 10  
00198 Roma — Tel. (6) 8508  
Telex 62008  
CCP 1/2640

*Agenzie*

00187 Roma — Via XX Settembre  
(Palazzo Ministero  
del tesoro)  
20121 Milano — Galleria  
Vittorio Emanuele 3  
Tel. 806406

**Grand-Duché  
de Luxembourg**

*Office des publications officielles  
des Communautés européennes*

5, rue du Commerce  
Boîte postale 1003 — Luxembourg  
Tél. 490081 — CCP 191-90  
Compte courant bancaire ·  
BIL 8-109/6003/300

**Nederland**

*Staatsdrukkerij- en uitgeverijbedrijf*

Christoffel Plantijnstraat, 's-Gravenhage  
Tel. (070) 814511  
Postgiro 425300

**United Kingdom**

*H.M. Stationery Office*

P.O. Box 569  
London SE1 9NH  
Tel. (01) 928 6977, ext. 365  
National Giro Account  
582-1002

**United States of America**

*European Community Information  
Service*

2100 M Street, N.W.  
Suite 707  
Washington, D.C. 20037  
Tel (202) 8728350

**Schweiz - Suisse - Svizzera**

*Librairie Payot*

6, rue Grenus  
1211 Genève  
Tél. 31 89 50  
CCP 12-236 Genève

**Sverige**

*Librairie C.E. Fritze*

2, Fredsgaten  
Stockholm 16  
Post Giro 193, Bank Giro 73/4015

**España**

*Librería Mundi-Premsa*

Castelló 37  
Madrid 1  
Tel. 2754655

**Andre lande · Andere Länder · Other countries · Autres pays · Altri paesi · Andere landen**

Kontoret for De europæiske Fællesskabers officielle Publikationer · Amt für amtliche Veröffentlichungen der Europäischen Gemeinschaften · Office for Official Publications of the European Communities · Office des publications officielles des Communautés européennes · Ufficio delle pubblicazioni ufficiali delle Comunità europee · Bureau voor officiële publikaties der Europese Gemeenschappen

Luxembourg      5, rue du Commerce      Boîte postale 1003      Tél. 490081 · CCP 191-90      Compte courant bancaire BIL 8-109/6003/300

8799

---

FB 120,-	DKr. 18,50	DM 7,80	FF 14,50	Lit. 2 400	Fl. 8,30	£ 1,75	\$ 2.95
----------	------------	---------	----------	------------	----------	--------	---------

---

KONTORET FOR DE EUROPÆISKE FÆLLESSKABERS OFFICIELLE PUBLIKATIONER  
AMT FÜR AMTLICHE VERÖFFENTLICHUNGEN DER EUROPÄISCHEN GEMEINSCHAFTEN  
OFFICE FOR OFFICIAL PUBLICATIONS OF THE EUROPEAN COMMUNITIES  
OFFICE DES PUBLICATIONS OFFICIELLES DES COMMUNAUTÉS EUROPÉENNES  
UFFICIO DELLE PUBBLICAZIONI UFFICIALI DELLE COMUNITÀ EUROPEE  
BUREAU VOOR OFFICIËLE PUBLIKATIES DER EUROPESE GEMEENSCHAPPEN

7425/1-3

Boîte postale 1003 – Luxembourg