

**landbrugsmarkeder
agrarmärkte
agricultural markets
marchés agricoles
mercati agricoli
landbouwmarkten**

*ANIMALSKE PRODUKTER – TIERISCHE PRODUKTE
LIVESTOCK PRODUCTS – PRODUITS ANIMAUX
PRODOTTI ANIMALI – DIERLIJKE PRODUKTEN*



PRISER • PREISE • PRICES • PRIX • PREZZI • PRIJZEN

17/19

1976

Basée sur des informations, rassemblées par les services de la Direction Générale de l'Agriculture, dans le cadre de l'application de la politique agricole commune, la publication "Marchés Agricoles – Prix" contient des données concernant les prix fixés par le Conseil ou par la Commission et les prix constatés sur les différents marchés de la Communauté.

La table des matières (page 2) mentionne les produits traités.

Après une introduction par produit, des tableaux donnent l'évolution, pour une période de plusieurs semaines et de plusieurs mois, des :

- montants fixés,*
- prix de marché (si possible),*
- prélèvements envers pays tiers,*
- prix sur le marché mondial (si possible).*

En outre, quelques graphiques ont été insérés dans la publication.

**landbrugsmarkeder
agrarmärkte
agricultural markets
marchés agricoles
mercati agricoli
landbouwmarkten**

*ANIMALSKE PRODUKTER – TIERISCHE PRODUKTE
LIVESTOCK PRODUCTS – PRODUITS ANIMAUX
PRODOTTI ANIMALI – DIERLIJKE PRODUKTEN*



PRISER • PREISE • PRICES • PRIX • PREZZI • PRIJZEN

GENERALDIREKTORATET FOR LANDBRUG, Direktorat Landbrugsøkonomi
GENERALDIREKTION LANDWIRTSCHAFT, Direktion Agrarwirtschaft
DIRECTORATE-GENERAL AGRICULTURE, Directorate Agricultural Economics
DIRECTION GENERALE DE L'AGRICULTURE, Direction Economie agricole
DIREZIONE GENERALE DELL'AGRICOLTURA, Direzione Economia agraria
DIRECTORAAT-GENERAAL LANDBOUW, Directoraat Landbouweconomie

Rue de la Loi 200 – B-1049 Bruxelles
Bâtiment Berlaymont

Tél. 735 00 40/735 80 40

Télex 22037 (AGREC)

Eftertryk med kildeangivelse tilladt
Nachdruck mit Quellenangabe gestattet
Reference to this publication is requested for reproduction of any data
La reproduction des données est subordonnée à l'indication de la source
La riproduzione del contenuto è subordinata alla citazione della fonte
Het overnemen van gegevens is toegestaan mits bronvermelding

Abréviations et signes employés	Zeichen und Abkürzungen	Abbreviations and symbols		Abbreviazioni e segni convenzionali	Tekens en afkortingen	Tegn og forkortelser
Pas de cotation ou fixation des prix	Keine Preisnotierung oder -festsetzung	No prices quoted or fixed	-	Nessuna quotazione o fissazione di prezzo	Geen notering of prijsvaststelling	Ingen prisnotering eller-fastsættelse
Informations non disponibles	Informationen nicht verfügbar	Information not available	.	Informazioni non disponibili	Informaties niet beschikbaar	Oplysninger ikke til rådighed
Moyenne	Durchschnitt	Average	Ø	Media	Gemiddelde	Gennemsnit
Unité monétaire	-	-	UM	Unità monetaria	-	-
-	Geldeinheit	-	GE	-	Geldeenheid	-
-	-	Monetary unit	MU	-	-	-
-	-	-	FE	-	-	Pengeenhed
Unité de compte	-	-	UC	Unità di conto	-	-
-	Rechnungseinheit	-	RE	-	Rekenseenhed	Regningsenhed
-	-	Unit of account	UA	-	-	-
Monnaie nationale	Nationale Währung	National currency	MN	Moneta nazionale	Nationale munteenheid	National valuta
Franc belge	Belgischer Frank	Belgian franc	Fb	Franco belga	Belgische frank	Belgiske franc
Deutschmark	Deutsche Mark	German mark	DM	Marco tedesco	Duitse mark	D-Mark
Franc français	Französischer Frank	French franc	Ff	Franco francese	Franse frank	Franse franc
Lire	Lira	Italian lira	Lit	Lira	Lire	Lire
Franc luxembourgeois	Luxemburger Frank	Luxembourg franc	Flux	Franco lussemburghese	Luxemburgse frank	Luxembourgske franc
Florin	Gulden	Dutch guilder	Hfl	Fiorino	Gulden	Gylden
<u>Monnaies anglaises</u>	<u>Englische Währung</u>	<u>English currency</u>		<u>Moneta inglese</u>	<u>Engelse munteenheid</u>	<u>Engelsk valuta</u>
Livre Sterling	Pfund Sterling	Pound sterling	£	Lira sterlina	Pond sterling	Pund sterling
Pence	Pence	Pence	p	Pence	Pence	Pence
<u>Monnaie autrichienne</u>	<u>Österreichische Währung</u>	<u>Austrian currency</u>		<u>Moneta austriaca</u>	<u>Oostenrijkse munteenheid</u>	<u>Østrigsk valuta</u>
Schilling	Schilling	Shilling	ÖS	Scellino	Schilling	Schilling
<u>Monnaie danoise</u>	<u>Dänische Währung</u>	<u>Danish currency</u>		<u>Moneta danese</u>	<u>Deense munteenheid</u>	<u>Dansk valuta</u>
Couronne	Krone	Krone	DKr	Corona	Kroon	Krone
Øre	Øre	Øre	Øre	Øre	Øre	Øre
<u>Mesures anglaises</u>	<u>Englische Maße</u>	<u>English measures</u>		<u>Misure inglesi</u>	<u>Engelse maat</u>	<u>Engelske mål</u>
Livre	Pfund	Pound	lb	Libbra	Pond	Pund
Hundredweight	Hundredweight	Hundredweight	cwt (112 lb)	Hundredweight	Hundredweight	Hundredweight
Poids vif	Lebendgewicht	Live weight	PVI	Peso vivo	Levend gewicht	Levende vægt
Poids abattu	Schlachtgewicht	Slaughtered weight	PAB	Peso morto	Geslacht gewicht	Slagtevægt
Groupe de produits	Produktgruppe	Product group	PG	Gruppo del prodotto	Produktengroep	Produktgruppe
Union économique belgo-luxembourgeoise	-	-	UEBL	Unione economica belgo-lussemburghese	-	-
-	Belgisch-luxemburgische Wirtschaftsunion	Belgo-Luxembourg Economic Union	BLEU	-	Belgisch-luxemburgse economische unie	Belgisk-luxembourgske økonomisk union

	<u>Page/Seite</u>	
Jours fériés	5	Feiertage
<u>I. Viande porcine</u>		<u>I. Schweinefleisch</u>
A. Eclaircissements	7 - 12	A. Erläuterungen
B. Prix fixés		B. Festgesetzte Preise
1. Prix de base	13	1. Grundpreis
2. Prix d'écluse et prélèvements envers pays tiers	14	2. Einschleusungspreise und Abschöpfungen gegenüber Drittländern
C. Prix de marché		C. Marktpreise
1. Porcs	15 - 27	1. Schweine
2. Pièces de la découpe	28 - 35	2. Teilstücke
<u>II. Oeufs</u>		<u>II. EIER</u>
A. Eclaircissements	36 - 41	A. Erläuterungen
B. Prix fixés		B. Festgesetzte Preise
Prix d'écluse et prélèvements envers pays tiers	42	Einschleusungspreise und Abschöpfungen gegenüber Drittländern
C. Prix de marché	43 - 49	C. Marktpreise
<u>III. Volailles</u>		<u>III. Geflügel</u>
A. Eclaircissements	50 - 55	A. Erläuterungen
B. Prix fixés		B. Festgesetzte Preise
Prix d'écluse et prélèvements envers pays tiers	56 - 57	Einschleusungspreise und Abschöpfungen gegenüber Drittländern
C. Prix de marché	58 - 60	C. Marktpreise
<u>IV. Viande bovine</u>		<u>IV. Rindfleisch</u>
A. Eclaircissements	61 - 78	A. Erläuterungen
B. Prix fixés	79	B. Festgesetzte Preise
C. Prix de marché		C. Marktpreise
1. Bovins vivants :		1. Lebende Rinder :
a) - Etats membres	80 - 88	a) - Mitgliedstaaten
b) - Pays tiers	89 - 91	b) - Drittländer
2. Veaux vivants	92 - 97	2. Lebende Kalber
D. Prix de marché	98 - 102	D. Marktpreise
E. Prélèvements envers pays tiers	103 - 105	E. Abschöpfungen gegenüber Drittländern
<u>V. Produits laitiers</u>		<u>V. Milcherzeugnisse</u>
A. Eclaircissements	106 - 111	A. Erläuterungen
B. Prix fixés	112	B. Festgesetzte Preise
1. Prix indicatif		1. Richtpreis
2. Prix d'intervention		2. Interventionspreise
3. Mesures d'aide		3. Gewährung von Beihilfen
4. Prix de seuil		4. Schwellenpreise
C. Prix de seuil -		C. Schwellenpreise -
Prélèvements envers pays tiers	113 - 114	Abschöpfungen gegenüber Drittländern
<u>VI. Poisson</u>		<u>VI. Fische</u>
A. Eclaircissements	115 - 126	A. Erläuterungen
B. Prix fixés	127	B. Festgesetzte Preise
1. Prix d'orientation		1. Orientierungspreise
2. Prix de production		2. Produktionspreise
3. Prix d'intervention		3. Interventionspreise
4. Prix de retrait		4. Rücknahmepreise
C. Prix de marché	128 - 131	C. Marktpreise

TABLE OF CONTENTS

INDICE

Page/Pagina

Non-workin days	5	Giorni festivi
<u>I. Pigmeat</u>		<u>I. Carne suina</u>
A. Explanatory note	7 - 12	A. Spiegazioni
B. Fixed prices		B. Prezzi fissati
1. Basic price	13	1. Prezzo di base
2. Sluice-gate prices and levies on imports from third countries	14	2. Prezzi limite e prelievi verso paesi terzi
C. Market prices		C. Prezzi di mercato
1. Pigs	15 - 27	1. Suini
2. Cuts	28 - 35	2. Prezzi staccati
<u>II. Eggs</u>		<u>II. Uova</u>
A. Explanatory note	36 - 41	A. Spiegazioni
B. Fixed prices		B. Prezzi fissati
Sluice-gate prices and levies on imports from third countries	42	Prezzi limite e prelievi verso paesi terzi
C. Market prices	43 - 49	C. Prezzi di mercato
<u>III. Poultry</u>		<u>III. Pollame</u>
A. Explanatory note	50 - 55	A. Spiegazioni
B. Fixed prices		B. Prezzi fissati
Sluice-gate prices and levies on imports from third countries	56 - 57	Prezzi limite e prelievi verso paesi terzi
C. Market prices	58 - 60	C. Prezzi di mercato
<u>IV. Beef and veal</u>		<u>IV. Carne bovina</u>
A. Explanatory note	61 - 78	A. Spiegazioni
B. Fixed prices	79	B. Prezzi fissati
C. Market prices		C. Prezzi di mercato
1. Live adult bovine animals :		1. Bovini vivi :
a) - Member states	80 - 88	a) - Stati membri
b) - Third countries	89 - 91	b) - Paesi terzi
2. Live calves	92 - 97	2. Vitelli vivi
D. Market prices	98 - 102	D. Prezzi di mercato
E. Levies on imports from third countries	103 - 105	E. Prelievi verso paesi terzi
<u>V. Milk and milk products</u>		<u>V. Prodotti lattiero-caseari</u>
A. Explanatory note	106 - 111	A. Spiegazioni
B. Fixed prices	112	B. Prezzi fissati
1. Target price		1. Prezzo indicativo
2. Intervention prices		2. Prezzi d'intervento
3. Aids		3. Misure d'aiuto
4. Threshold prices		4. Prezzi d'entrata
C. Threshold prices -		C. Prezzi d'entrata -
Levies on imports from third countries	113 - 114	Prelievi verso paesi terzi
<u>VI. FISH</u>		<u>VI. PESCE</u>
A. Explanatory note	115 - 126	A. Spiegazioni
B. Fixed prices	127	B. Prezzi fissati
1. Guide prices		1. Prezzi d'orientamento
2. Producers' price		2. Prezzo di produzione
3. Intervention prices		3. Prezzi d'intervento
4. Withdrawal prices		4. Prezzi di ritiro
C. Market prices	128- 131	C. Prezzi di mercato

	<u>Bladzijde/Side</u>	
Feestdagen	5	Helligdage
<u>I. Varkensvlees</u>		<u>I. Svinekød</u>
A. Toelichting	7 - 12	A. Forklaringer
B. Vastgestelde prijzen		B. Fastsatte priser
1. Basisprijs	13	1. Basisprijs
2. Sluisprijzen en heffingen tegenover derde landen	14	2. Slusepriser og importafgifter over for tredjelande
C. Marktprijzen		C. Mærkedsprijser
1. Varkens	15 - 27	1. Svin
2. Deelstukken	28 - 35	2. Delstykker
<u>II. Eieren</u>		<u>II. Aeg</u>
A. Toelichting	36 - 41	A. Forklaringer
B. Vastgestelde prijzen		B. Fastsatte priser
Sluisprijzen en heffingen tegenover derde landen	42	Slusepriser og importafgifter over for tredjelande
C. Marktprijzen	43 - 49	C. Mærkedsprijser
<u>III. Gevogelte</u>		<u>III. Fjerkræ</u>
A. Toelichting	50 - 55	A. Forklaringer
B. Vastgestelde prijzen		B. Fastsatte priser
Sluisprijzen en heffingen tegenover derde landen	56 - 57	Slusepriser og importafgifter over for tredjelande
C. Marktprijzen	58 - 60	C. Mærkedsprijser
<u>IV. Rundvlees</u>		<u>IV. Oksekød</u>
A. Toelichting	61 - 78	A. Forklaringer
B. Vastgestelde prijzen	79	B. Fastsatte priser
C. Marktprijzen		C. Mærkedsprijser
1. Levende runderen :		1. Levende hornkvaeg :
a) - Lid-staten	80 - 88	a) - Medlemstaterne
b) - Derde landen	89 - 91	b) - Tredjelande
2. Levende kalveren	92 - 97	2. Levende kalve
D. Marktprijzen	98 - 102	D. Mærkedsprijser
E. Heffingen tegenover derde landen	103 - 105	E. Importafgifter over for tredjelande
<u>V. Zuivelprodukten</u>		<u>V. Mejeriprodukter</u>
A. Toelichting	106 - 111	A. Forklaringer
B. Vastgestelde prijzen	112	B. Fastsatte priser
1. Richtprijs		1. Indikativpris
2. Interventieprijzen		2. Interventionspris
3. Steunmaatregelen		3. Ydelse af støtte
4. Drempelprijzen		4. Tærskelpriser
C. Drempelprijzen -		C. Tærskelpriser -
Heffingen tegenover derde landen	113 - 114	Importafgifter over for tredjelande
<u>VI. Vis</u>		<u>VI. Fisk</u>
A. Toelichting	115 - 126	A. Forklaringer
B. Vastgestelde prijzen	127	B. Fastsatte priser
1. Orientatieprijzen		1. Orienteringspriser
2. Productieprijs		2. Produktionspris
3. Interventieprijzen		3. Interventionspriser
4. Ophoudprijzen		4. Tilbagebetalingspriser
C. Marktprijzen	128 - 131	C. Mærkedsprijser

1976

Mois Monat Mese Maand Month Maaned	d. d. d.	BELGIQUE/ BELGIE	DANMARK	DEUTSCHLAND (BR)	FRANCE	IRLANDE	ITALIA	LUXEMBOURG	NETHERLAND	UNITED KINGDOM	COMMISSION							
JAN	1	X	X	X	X	X	X	X	X	X	X	Nouvel An	Neujahr	New Year's Day	Capodanno	Nieuwjaarsdag	Nytårsdag	
MAR	6	-	-	-	-	-	X	-	-	-	-	Fête de l'Épiphanie	Heilige Drei Könige	Epiphany	Epifania di N.S.	Driekoningen	Hellig Tre Konger	
	17	-	-	-	-	X	-	-	-	-	-	Lundi de Carnaval	Rosenmontag	Carnival Monday	Lunedì di Carnevale	Maandag van Carnaval	Fastelavns Mandag	
	19	-	-	-	-	-	X	-	-	-	-	St. Joseph	St. Joseph	St. Joseph's Day	S. Giuseppe	St. - Jozef	St. Josephs dag	
APR	15	X	X	X	X	X	-	-	X	X	1)X	Jeu de Saint	Gründonnerstag	Maundy Thursday	Giovedì Santo	Witte Donderdag	Okaertordag	
	16	-	-	X	X	X	-	-	X	X	X	Vendredi Saint	Karfreitag	Good Friday	Venerdì Santo	Goede Vrijdag	Langfredag	
	19	X	X	X	X	X	X	X	X	X	X	Lundi de Pâques	Ostermontag	Easter Monday	Lunedì dell'Angelo	Pasmaandag	2. Påskedag	
	25	-	-	-	-	X	-	-	-	-	-	Anniversaire de la libération	Jahrestag der Befreiung	Liberation Day	Anniversario della liberazione	Verjaardag van de bevrijding	årsdag for Befrielse	
	30	-	-	-	-	-	-	-	X	-	-	Anniversaire de la Reine	Geburtsdag der Königin	Queen's Birthday	Genetliaco della Regina	Koninginnedag	Dronningens fødselsdag	
MAY	1	X	-	X	X	-	X	X	-	-	X	Fête du travail	Maifeiertag	May Day	Festa del lavoro	Dag van de Arbeid	Maj Fejtdag	
	9	-	-	-	-	-	-	-	-	X	X	Anniversaire de la déclaration Robert Schuman (1950)	Jahrestag der Erklärung von Robert Schuman (1950)	Anniversary of the Robert Schuman declaration (1950)	Anniversario della dichiarazione di Robert Schuman (1950)	Verjaardag van de Schuman erklæring (1950)	årsdag for notert Schuman erklæring (1950)	
	14	-	X	-	-	-	-	-	-	-	-	Ascension	Christi Himmelfahrt	Ascension Day	Ascensione	Hemelvaartdag	Kristi Himmelfertdag	
JUN	27	X	X	X	X	-	X	X	X	X	X	Ascension	Christi Himmelfahrt	Ascension Day	Ascensione	Hemelvaartdag	Kristi Himmelfertdag	
	31	-	-	-	-	-	-	-	-	X	-	Fête nationale	Nationalfeiertag	Queen's Birthday	Festa nazionale	Nationale Fejtdag	National Fejtdag	
	1	-	X	-	-	-	X	-	-	-	-	Fête nationale	Nationalfeiertag	Queen's Birthday	Festa nazionale	Nationale Fejtdag	National Fejtdag	
	5	-	-	-	-	-	-	-	-	-	-	Lundi de Pentecôte	Pfingstmontag	Whit Monday	Lunedì della Pentecoste	Pinkstermaandag	Grundlovsdag	
	7	X	X	X	X	-	-	X	X	-	X	Lundi de Pentecôte	Pfingstmontag	Whit Monday	Lunedì della Pentecoste	Pinkstermaandag	2. Pinsedag	
	17	-	-	X	-	-	-	-	-	-	-	Jour de l'Unité allemande	Tag der Deutschen Einheit	German Unity Day	Giorno dell'Unità tedesca	Dag van de Duitse Eenheid	årsdag for der tyske Enhed	
	17	-	-	-	-	-	X	-	-	-	-	Fête Dieu	Fronleichnam	Corpus Christi	Corpus Domini	Sacramentsdag	Kristi Legersfest	
	23	-	-	-	-	-	X	-	-	-	-	Fête nationale	Nationalfeiertag	National Holiday	Festa nazionale	Nationale Fejtdag	National Fejtdag	
	29	-	-	-	-	-	X	-	-	-	-	St. Pierre et Paul	Peter and Paul	St. Peter and Paul	St. Pietro e Paolo	Hh. Petrus en Paulus	Peter og Paul	
JUL	14	-	-	-	X	-	-	-	-	-	-	Fête nationale	Nationalfeiertag	National Holiday	Festa nazionale	Nationale Fejtdag	National Fejtdag	
	21	X	-	-	-	-	-	-	-	X	X	Fête nationale (belge)	Nationalfeiertag (Belgien)	National Holiday (Belgium)	Festa nazionale (belga)	Nationale Fejtdag (belgisk)	National Fejtdag (belgisk)	
AUG	20	1)X	-	-	-	-	-	-	-	-	-	Fête nationale (belge)	Nationalfeiertag (Belgien)	National Holiday (Belgium)	Festa nazionale (belga)	Nationale Fejtdag (belgisk)	National Fejtdag (belgisk)	
	2	-	-	-	X	-	X	X	-	-	-	Assomption	María Himmelfahrt	Assumption	Assunzione di ...V.	Åria-ten-Hemlopp-neming	Åria Himmelfertsdag	
	15	X	-	-	X	-	X	X	-	-	-	Assomption	María Himmelfahrt	Assumption	Assunzione di ...V.	Åria-ten-Hemlopp-neming	Åria Himmelfertsdag	
	16	-	-	-	-	-	-	X	-	-	-	Lundi de l'Assomption	-	Autumn Holiday	-	-	-	
	30	-	-	-	-	-	-	X	-	X	-	Lundi de la Schobermesse	-	Autumn Holiday	-	-	-	
NOV	1	X	-	X	X	-	X	X	-	-	X	Toussaint	Allerheiligen	All Saints' Day	Ognissanti	Allerheiligen	Allie Helgensdag	
	2	X	-	-	-	-	-	-	-	-	X	Toussaint	Allerheiligen	All Saints' Day	Ognissanti	Allerheiligen	Allie Helgensdag	
	4	-	-	-	-	-	X	-	-	-	-	Unité nationale	Tag der nationalen Einheit	National Unity Day	Unità nazionale	Nationale Eenheid	National Enhed	
	11	X	-	-	X	-	-	-	-	-	-	Armistice 1914-1918	Waffenstillstand 1914-1918	Armistice Day 1914-1918	Armistizio 1914-1918	Wapenstilstand 1914-1918	Wapenstilstand 1914-1918	
	15	X	-	-	-	-	-	-	-	-	-	Fête de la Dynastie	Fest der Dynastie	Dynasty Day	Festa delle Dinastie	Feert van de Dynastie	Fert for Dynastiet	
DEC	17	-	-	X	-	-	-	-	-	-	-	L'Immaculée Conception	María Empfängnis	Immaculate Conception	Immacolata Concezione	María Onbevlekte ontvangenis	María Jndfarvelse	
	8	-	-	-	-	-	X	-	-	-	-	L'Immaculée Conception	María Empfängnis	Immaculate Conception	Immacolata Concezione	María Onbevlekte ontvangenis	María Jndfarvelse	
	24	-	X	-	-	-	X	-	-	-	-	Noël	Heiligabend	Christmas Eve	Vigilia di Natale	Kerstmis	Juleaftersdag	
	25	X	X	X	X	X	X	X	X	X	X	Noël	Weihnachten	Christmas Day	Natale di N.S.	Kerstmis	Juledag	
	26	X	X	-	-	X	X	X	X	X	X	2e jour de Noël	Weihnachten	St. Stephen's Day	S. Stefano	2de. Kerstdag	Juleaftersdag	
	27	-	-	-	-	-	-	-	-	-	-	Longé de Noël	-	-	-	-	-	
	28	-	-	-	-	-	-	-	-	X	-	-	-	Boxing Day	-	-	-	-
	29	-	-	-	-	-	-	-	-	X	-	-	-	Christmas Holiday	-	-	-	-
	31	-	X	-	-	-	-	-	-	-	1)Y	Sylvestre	Silvester	New Year's eve	S. Silvestro	Gudejaarsdag	Nytårsaften/dag	

1) Après-midi / Nachmittag / Pomeriggio / Nemiddag / P.M. / Eftermiddag.

REMARQUE PRELIMINAIRE

Toutes les données, reprises dans cette publication (prix, prélèvements, e.a.) peuvent être considérées comme définitives, sous réserve toutefois des fautes d'impression éventuelles ou des modifications, apportées ultérieurement aux données, qui ont servi de base pour le calcul des moyennes.

VORBEMERKUNG

Alle in diesem Heft aufgenommenen Angaben (Preise, Abschöpfungen) können als endgültig angesehen werden, jedoch unter dem Vorbehalt eventueller Druckfehler und etwaigen nachträglichen Änderungen derjenigen Angaben, die zur Berechnung von Durchschnitten gedient haben.

PRELIMINARY NOTE

The data contained in this publication (prices, levies, etc..) may be regarded as definitive, subject to any printing errors or to changes subsequently made to the data used for calculating averages. The Continental practice of using commas rather than decimal points has been followed throughout this publication.

NOTA PRELIMINARE

Tutti i dati ripresi in questa pubblicazione (prezzi, prelievi ed altri) possono essere considerati come definitivi, con riserva tuttavia ad eventuali errori di stampa o ad ulteriori modifiche apportate ai dati che sono serviti da base per il calcolo delle medie.

OPMERKING VOORAF

Alle in deze publicatie opgenomen gegevens (prijzen, heffingen, e.d.) kunnen als definitief worden beschouwd, onder voorbehoud echter van eventuele drukfouten en van wijzigingen die achteraf werden aangebracht in de grondgegevens, die als basis dienden voor de berekening van gemiddelden.

INDLEDENDE BEMÆRKNING

Alle de i dette hæfte opførte angivelser (priser, importafgifter o.a.) kan betragtes som endelige, dog under forbehold af eventuelle trykfejl og senere ændringer af de angivelser, som har tjent til beregning af gennemsnit.

V I A N D E P O R C I N E

Eclaircissements concernant les prix de la viande de porc (prix fixés et prix de marché)
et les prélèvements à l'importation repris dans cette publication

INTRODUCTION

Il a été prévu, par la voie du Règlement n° 20/62/CEE du 4.4.1962 (Journal Officiel n° 30 du 20.4.1962), que l'Organisation commune des marchés serait, dans le secteur de la viande de porc, établie graduellement à partir du 30 juillet 1962 et que cette organisation de marché comporterait principalement un régime de prélèvements intracommunautaires et de prélèvements envers les pays tiers, calculés notamment sur la base des prix des céréales fourragères.

L'instauration, à partir du 1er juillet 1967, d'un régime de prix unique des céréales dans la Communauté a conduit à la réalisation à cette date d'un marché unique dans le secteur de la viande de porc. Il en est résulté la suppression des prélèvements intracommunautaires.

L'adhésion du Danemark, de l'Irlande, du Royaume-Uni est réglée par le traité relatif à l'adhésion de nouveaux Etats Membres à la Communauté économique européenne et à la Communauté européenne de l'énergie atomique, signé le 22 janvier 1972 (J.O. du 27.3.1972 - année 15e n° L 73).

I. REGIME DES PRIX

A. Prix fixés

Prix de base (Règlement n° 121/67/CEE, et (CEE) n° 2759/75 - Art.4)

Conformément à l'art. 4 du Règlement (CEE) n° 2759/75 du 29.10.1975 (Journal Officiel n° L282, 18ème année, du 1.11.1975) portant organisation commune des marchés dans le secteur de la viande de porc, le Conseil, statuant sur proposition de la Commission, fixe annuellement pour la Communauté avant le 1er août, un prix de base valable pour la campagne de commercialisation qui suit et qui dure du 1er novembre au 31 octobre. Ce prix de base est fixé pour les porcs abattus de la qualité type à un niveau tel qu'il contribue à assurer la stabilisation des cours sur les marchés tout en n'entraînant pas la formation d'excédents structurels dans la Communauté.

Prix d'écluse : (Règlement n° 121/67/CEE et (CEE) n° 2759/75 - Art.12)

La Commission, après consultation du Comité de gestion, fixe pour la Communauté des prix d'écluse. Ces prix d'écluse sont fixés à l'avance pour chaque trimestre et sont valables à partir du 1er novembre, du 1er février, du 1er mai et du 1er août. Lors de leur fixation, il est tenu compte de la valeur de la quantité d'aliments nécessaires à la production d'un kg de viande de porc, c'est-à-dire de la valeur, sur le marché mondial, des céréales fourragères et de la valeur des autres aliments. Il est également tenu compte des frais généraux de production et de commercialisation.

Mesures d'intervention (Règlement n° 121/67/CEE et (CEE) n° 2759/75 - Art.4, par. 2 et Art.5, par.1)

Dans le cas où des mesures d'intervention sont décidées, un prix d'achat à l'intervention est fixé, qui, pour le porc abattu de la qualité type, ne peut être supérieur à 92 % ni inférieur à 85% du prix de base.

B. Qualité (type) (Règlement n° 192/67/CEE et (CEE) n° 2761/75 - Art.2)

Le prix de base et le prix d'intervention s'appliquent à des porcs abattus d'une qualité moyenne (qualité type), représentative de l'offre et caractérisée par des prix sensiblement rapprochés. A la qualité type répondent les carcasses de porcs de la classe II de la grille communautaire de classement des carcasses de porcs déterminée par le règlement (CEE) n° 2760/75, à l'exclusion de celles d'un poids inférieur à 70 kilogrammes et de celles d'un poids égal ou supérieur à 160 kilogrammes.

II. REGIME DES ECHANGES AVEC LES PAYS TIERS

Prélèvements à l'importation : (Règlement n° 121/67/CEE et (CEE) n° 2759/75 - Art.8)

Ils sont fixés à l'avance pour chaque trimestre et sont applicables aux produits visés à l'art. 1er du Règl. (CEE) n° 2759/75.

En ce qui concerne le calcul des divers prélèvements à l'importation, il faut se référer aux art. 9 et 10 du Règlement (CEE) n° 2759/75

Restitutions à l'exportation (Règlement n° 121/67/CEE, et (CEE) n° 2759/75 - Art.15)

Pour permettre l'exportation des produits dans le secteur de la viande porcine, sur la base des cours ou des prix de ces produits sur le marché mondial, la différence entre ces cours ou prix et les prix dans la Communauté peut être couverte par une restitution à l'exportation. Cette restitution est la même pour toute la Communauté et peut être différenciée selon les destinations.

III. PRIX SUR LE MARCHE INTERIEUR

Pour l'établissement des prix des porcs abattus, il a été arrêté la liste suivante des marchés représentatifs : (Règlement n° 213/67/CEE-2112/69-2090/70-2741/72-2702/72-2762/75)

<u>Belgique</u>	L'ensemble des marchés suivants : Gerk, Lokener, Charleroi, Brugge, Herve et Anderlecht
<u>Danemark</u>	Le centre de cotation suivant : Copenhagen
<u>Allemagne (RF)</u>	L'ensemble des centres de cotations suivants : Bielefeld, Bremen, Düsseldorf, Frankfurt/Main, Hannover, Hamburg, Kiel, Krefeld, Mainz, München, Münster, Nürnberg, Oldenburg, Stuttgart.
<u>France</u>	L'ensemble des centres de cotations suivants : Rennes, Angers, Caen, Lille, Paris, Lyon, Metz, Toulouse
<u>Irlande</u>	L'ensemble des marchés suivants : Carrig, Poolbeg, Limerick, Roscrea, Cork
<u>Italie</u>	L'ensemble des marchés suivants : Milano, Cremona, Mantova, Modena, Parma, Reggio Emilia, Macerata/Perugia
<u>Luxembourg</u>	L'ensemble des marchés suivants : Luxembourg, Esch
<u>Pays-Bas</u>	L'ensemble des centres de cotations suivants : Arnhem, Bostel, Oss, Cuych a/d Maas
<u>Royaume Uni</u>	Le centre de cotation de Betchley pour l'ensemble des régions suivantes : Scotland, Northern Ireland, Wales and Northern England, Northern England, Eastern England.

SCHWEINEFLEISCH

Erläuterungen zu den nachstehend aufgeführten Preisen für Schweinefleisch (festgesetzte Preise und Marktpreise) und Abschöpfungen bei der Einfuhr

EINLEITUNG

In der Verordnung Nr. 20/62/EWG vom 4.4.1962 (Amtsblatt Nr. 30 vom 20.4.1962) wurde bestimmt, dass die gemeinsame Marktorganisation für Schweinefleisch ab 30. Juli 1962 schrittweise errichtet wird, und dass die auf diese Weise errichtete Marktorganisation im wesentlichen eine eine Regelung von Abschöpfungen für den Warenverkehr zwischen den Mitgliedstaaten und mit dritten Ländern umfassen wird, bei deren Berechnung insbesondere die Futtergetreidepreise zugrunde gelegt werden.

Im Zuge der Einführung einheitlicher Getreidepreise in der Gemeinschaft ab 1. Juli 1967 wird zu diesem Zeitpunkt ein gemeinsamer Markt für Schweinefleisch hergestellt. Damit entfielen die innergemeinschaftlichen Abschöpfungen.

Der Beitritt von Danemark, Irland und des Vereinigten Königreiches ist in dem am 22. Januar 1972 unterzeichneten Vertrag über den Beitritt neuer Mitgliedstaaten zur Europäischen Wirtschaftsgemeinschaft und zur Europäischen Atomgemeinschaft geregelt worden (Amtsblatt vom 27.3.1972 - 15. Jahrgang Nr. L 73).

I. PREISREGELUNG

A. Festgesetzte Preise

Grundpreis : (Verordnung Nr. 121/67/EWG und (EWG) Nr. 2759/75 - Art.4)

Gemäss Artikel 4 der Verordnung (EWG)Nr.2759/75 vom 29.10.1975 (Amtsblatt vom 1.11.1975, 18. Jahrgang Nr. L282) über die gemeinsame Marktorganisation für Schweinefleisch setzt der Rat auf Vorschlag der Kommission jährlich vor dem 1. August einen Grundpreis fest; der Grundpreis gilt für die nächste Verkaufssaison, die von 1. November bis 31. Oktober läuft, für geschlachtete Schweine einer Standardqualität, und zwar so, dass er dazu beiträgt, die Preisstabilisierung auf den Märkten zu gewährleisten, ohne zur Bildung struktureller Überschüsse in der Gemeinschaft zu führen.

Einschleusungspreise: (Verordnung Nr. 121/67/EWG, und (EWG) Nr. 2759/75 - Art.12)

Die Kommission setzt nach Anhörung des zuständigen Verwaltungsausschusses für die Gemeinschaft Einschleusungspreise fest. Die Einschleusungspreise werden für jedes Vierteljahr im voraus festgesetzt und gelten ab 1. November, 1. Februar, 1. Mai und 1. August. Die Festsetzung erfolgt anhand des Wertes der für die Erzeugung von 1 kg Schweinefleisch erforderlichen Futtermenge, ausgedrückt in Weltmarktpreisen für Futtergetreide und Futtermittel. Ausserdem werden die allgemeinen Erzeugungs- und Vermarktungskosten berücksichtigt.

Interventionsmassnahmen: (Verordnung Nr. 121/67/EWG, und (EWG) Nr. 2759/75 - Art.4, Abs.2 und Art.5, Abs.1)

Wenn es Interventionsmassnahmen gibt, wird ein aus dem Grundpreis abgeleiteter Interventionspreis festgesetzt. Der Kaufpreis für geschlachtete Schweine der Standardqualität darf dann nicht höher als 92 v.H. und nicht niedriger als 85 v.H. des Grundpreises sein.

B. Qualität (Standard) (Verordnung Nr.192/67/EWG . und (EWG) Nr. 2761/75 - Art.2)

Der Grundpreis und der Interventionspreis gelten für geschlachtete Schweine mittlerer Qualität (Standardqualität), die für das Angebot repräsentativ ist und deren Kennzeichen darin besteht, dass die Preise nahe beieinander liegen. Standardqualität sind Schweinehälften, die unter die Handelsklasse II des in der Verordnung (EWG) Nr. 2760/75 festgelegten gemeinschaftlichen Handelsklassenschemas für Schweinehälften fallen, mit Ausnahme derjenigen mit einem Zweihälftengewicht von weniger als 70 oder mehr als 160 kg.

II. REGELUNG DES HANDELS MIT DRITTEN LÄNDERN

Abschöpfungen bei der Einfuhr: (Verordnung Nr.121/67/EWG, und (EWG) Nr. 2759/75 - Art.8)

Für die in Artikel 1 der Verordnung (EWG)Nr.2759/75 genannten Zollpositionen wird vierteljährlich im voraus eine Abschöpfung festgesetzt.

Was die Berechnung der einzelnen Abschöpfungen betrifft, wird auf die Artikel 9 und 10 der Verordnung (EWG)Nr.2759/75 hingewiesen.

Erstattungen bei der Ausfuhr (Verordnung Nr. 121/67/EWG und (EWG) Nr. 2759/75 - Art.15)

Um die Ausfuhr der Erzeugnisse dieses Sektors auf der Grundlage der Notierungen oder Preise zu ermöglichen, die auf dem Weltmarkt für diese Erzeugnisse gelten, kann der Unterschied zwischen diesen Notierungen oder Preisen und den Preisen der Gemeinschaft durch eine Erstattung bei der Ausfuhr ausgeglichen werden. Die Erstattung ist für die gesamte Gemeinschaft gleich und kann je nach Bestimmung oder Bestimmungsgebiet unterschiedlich sein.

III. PREISE AUF DEM INLÄNDISCHEN MARKT

Die Preise für geschlachtete Schweine werden für folgende repräsentative Märkte festgesetzt: (Verordnung Nr. 213/67/EWG - 2112/69-2090/70-224/72-2708/72-2762/75)

<u>Belgien</u>	Gesamtheit folgender Märkte :	Genk, Lokeren, Charleroi, Brugge, Herve und Anderlecht
<u>Dänemark</u>	Folgendes Notierungszentrum :	Kopenhagen
<u>Deutschland (BR)</u>	Gesamtheit folgender Notierungszentren :	Bielefeld, Bremen, Disseldorf, Frankfurt/Main, Hamburg, Hannover, Kiel, Krefeld, Mainz, München, Münster, Nürnberg, Oldenburg, Stuttgart
<u>Frankreich</u>	Gesamtheit folgender Notierungszentren :	Rennes, Amers, Caen, Lille, Paris, Lyon, Metz, Toulouse
<u>Irland</u>	Gesamtheit folgender Märkte :	Cavan, Roscrea, Limerick, Roscrea, Cork
<u>Italien</u>	Gesamtheit folgender Märkte :	Milano, Cremona, Mantova, Modena, Parma, Reggio Emilia, Macerata, Perugia
<u>Luxemburg</u>	Gesamtheit folgender Märkte :	Luxemburg, Esch
<u>Niederlande</u>	Gesamtheit folgender Notierungszentren :	Arnhem, Bontel, Oss, Cuyck a/d Maas
<u>Vereinigtes Königreich</u>	Das Notierungszentrum Bletchley :	Scotland, Northern Ireland, Wales and Western England, Northern England, Eastern England.
	für die Gesamtheit folgender Regionen	

P I G M E A T

EXPLANATORY NOTE ON THE PIGMEAT PRICES (FIXED PRICES AND MARKET PRICES) AND IMPORT LEVIES SHOWN IN THIS PUBLICATION

INTRODUCTION

Regulation No 20 of 4.4.1962 (Official Journal No 30, 20.4.1962) provided that the common organization of the market in pigmeat should be established progressively from 30 July 1962 and that the main feature of the market organization would be a system of intra-Community levies and levies on imports from third countries. These levies would be calculated with particular reference to feed grain prices.

The introduction of a single price system for cereals in the Community on 1 July 1967 led to the creation of a single market for pigmeat at the same time. This resulted in the abolition of intra-Community levies.

The accession of Denmark, Ireland and the United Kingdom is regulated by the treaty relative to the accession of the new Member States to the European Economic Community and to the European Community of Atomic Energy, signed on 22 January 1972 (O.J. of 27.3.1972, 15th year No L 73).

I. PRICES

A. Fixed prices

Basic price (Regulation No 121/67/EEC and (EEC) No 2759/75 - Article 4)

Article 4 of Regulation (EEC) No 2759/75 of 29.10.1975 (Official Journal No L282, 1.11.1975) on the common organization of the market in pigmeat, stipulates that the Council, acting on a proposal from the Commission, must fix a basic price for the Community before 1 August each year. This price is valid for the following marketing year running from 1 November to 31 October. It is fixed for standard quality pig carcasses at a level which contributes towards stabilizing market prices without however leading to the formation of structural surpluses within the Community.

Sluice-gate prices (Regulation No 121/67/EEC and (EEC) No 2759/75 - Article 12)

The Commission fixes sluice-gate prices for the Community following consultation with the Management Committee.

These sluice-gate prices are fixed in advance for each quarter and are valid from 1 November, 1 February, 1 May and 1 August respectively. When the prices are being fixed, the value of the quantity of feeding-stuffs required for the production of one kilogramme of pigmeat is taken into account, i.e. the value of feed grain and other feeding-stuffs on the world market. General production and marketing costs are also taken into consideration.

Intervention (Regulation No 121/67/EEC and (EEC) No 2759/75 - Article 4 (2) and Article 5 (1))

Where intervention measures are to be taken, a buying-in price for standard quality pig carcasses is fixed which may not be more than 92 % nor less than 85 % of the basic price.

B. (Standard) quality (Regulation No 192/67/EEC and (EEC) No 2761/75 - Article 2)

The basic price and the intervention price apply to average quality (standard quality) pig carcasses which are representative of supply and which are characterized by the fact that their prices are very similar. Pig carcasses graded as Class II on the Community scale for grading pig carcasses laid down by Regulation (EEC) No 2760/75, excluding carcasses weighing less than 70 kilogrammes and those weighing 160 kilogrammes or more, correspond to the standard quality.

II. TRADE WITH THIRD COUNTRIES

Import levies (Regulation No 121/67/EEC and (EEC) No 2759/75 - Article 8)

These are fixed in advance for each quarter and apply to the products listed in Article 1 of Regulation (EEC) No 2759/75.

Rules for calculating the various import levies are contained in Article 9 and Article 10 of Regulation (EEC) No 2759/75.

Export refunds (Regulation No 121/67/EEC and (EEC) No 2759/75 - Article 15)

To enable pigmeat products to be exported on the basis of quotations or prices for these products on the world market, the difference between those quotations or prices and prices within the Community may be covered by an export refund. This refund is the same for the whole Community and may be varied according to destination.

III. PRICES ON THE INTERNAL MARKET

The following list of representative markets was drawn up for the purpose of establishing prices for pig carcasses (Regulations Nos 213/67/EEC - 2112/69 - 2090/70 - 224/72 - 2708/72 - 2762/75)

<u>Belgium</u>	The following group of markets :	Genk, Lokeren, Charleroi, Brugge, Herve and Anderlecht
<u>Denmark</u>	The following quotation centre :	Copenhagen
<u>Germany</u>	The following group of quotation centres :	Bielefeld, Bremen, Düsseldorf, Frankfurt/Main, Hannover, Kiel, Krefeld, Mainz, München, Hamburg, Münster, Nürnberg, Oldenburg, Stuttgart
<u>France</u>	The following group of quotation centres :	Rennes, Angers, Caen, Lille, Paris, Lyon, Metz, Toulouse
<u>Ireland</u>	The following group of markets :	Cavan, Roskeel, Limerick, Roscrea, Cork
<u>Italy</u>	The following group of markets :	Milano, Cremona, Mantova, Modena, Parma, Reggio Emilia, Macerata/Perugia
<u>Luxembourg</u>	The following group of markets :	Luxembourg, Esch
<u>Netherlands</u>	The following group of quotation centres :	Arnhem, Bostel, Oss, Cuyok a/d Maas
<u>United Kingdom</u>	The quotation centre of Bletchley :	Scotland, Northern, Ireland, Wales and Western England, for the following group of regions Northern England, Eastern England

C A R N I S U I N E

Spiegazioni relative ai prezzi delle carni suine che figurano nella presente pubblicazione (prezzi fissati e prezzi di mercato) e sui prelievi all'importazione

INTRODUZIONE

Con il Regolamento n. 20/62/CEE del 4.4.1962 (Gazzetta Ufficiale n. 30 del 20.4.1962) è stato stabilito che l'organizzazione comune dei mercati nel settore delle carni suine sarebbe stata gradualmente istituita a decorrere dal 30 luglio 1962 e che tale organizzazione di mercato comporta principalmente un regime di prelievi fra gli Stati membri e nei confronti dei paesi terzi, calcolati in particolare sulla base dei prezzi dei cereali da foraggio.

L'instaurazione, a decorrere dal 1° luglio 1967, di un regime di prezzi unici dei cereali nella Comunità comporta la realizzazione, alla stessa data, di un mercato unico nel settore delle carni suine. Di conseguenza sono venuti a cadere i prelievi intracomunitari.

L'adesione della Danimarca, dell'Irlanda e del Regno Unito è disciplinata dal trattato relativo alla adesione dei nuovi stati membri alla Comunità economica europea ed alla Comunità europea dell'energia atomica, firmato il 22 gennaio 1972 (G.U. del 27.3.1972 - 15a annata n. L 73).

I. REGIME DEI PREZZI

A. Prezzi fissati

Prezzo di base (Regolamento n.121/67/CEE e (CEE)n.2759/75 - art. 4)

Conformemente all'articolo 4 del Regolamento(CEE)n.2759/75 del29.10.1975 (Gazzetta Ufficiale del 1.11.1975,18° anno, n.L282) che prevede un'organizzazione comune dei mercati nel settore delle carni suine, il Consiglio deliberando su proposta della Commissione, fissa ogni anno anteriormente al 1° agosto, per il successivo anno di commercializzazione, che inizia il 1° novembre e termina il 31 ottobre, un prezzo base per la Comunità. Detto prezzo viene fissato per i suini macellati di qualità tipo ad un livello tale che contribuisca ad assicurare la stabilizzazione dei corsi sui mercati senza determinare al tempo stesso la formazione di eccedenze strutturali nella Comunità.

Prezzi limite : (Regolamento n. 121/67/CEE e (CEE)n.2759/75 - art. 12)

La Commissione sentito il parere del Comitato di gestione, fissa i prezzi limite. I prezzi limite sono fissati in anticipo per ciascun trimestre ed entrano in applicazione a decorrere dal 1° novembre, 1° febbraio, 1° maggio e 1° agosto. Nella determinazione di tali prezzi viene tenuto conto della quantità di cereali da foraggio necessaria per la produzione di un Kg di carne suina, ossia del valore dei cereali da foraggio ai prezzi del mercato mondiale e del valore degli altri foraggi. Inoltre si tiene conto delle spese generali di produzione e di commercializzazione.

Misure d'intervento (Regolamento n. 121/67/CEE e (CEE)n.2759/75 - art. 4, par. 2 e art. 5, par. 1)

Nel caso che misure d'intervento siano decise è fissato un prezzo d'acquisto all'intervento, che, per i suini macellati della qualità tipo, non può essere superiore a 92% né inferiore a 85% del prezzo di base.

B. Qualità (tipo) (Regolamento n.192/67/CEE e (CEE)n.2761/75 - art. 2)

Il prezzo di base e il prezzo d'intervento si riferiscono ai suini macellati di una qualità media (qualità tipo) ritenuta rappresentativa dell'offerta e caratterizzata dal fatto che i prezzi risultino sensibilmente vicini. Alla qualità tipo corrispondono le carcasse di suino della classe II della tabella comunitaria di classificazione della carcasse di suino determinata dal Regolamento (CEE) n. 2760/75 escluse quelle di peso inferiore a 70 chilogrammi e quelle di peso uguale o superiore a 160 chilogrammi.

II. REGIME DEGLI SCAMBI CON I PAESI TERZI

Prelievi all'importazione : (Regolamento n.121/67/CEE e (CEE)n.2759/75 - art. 8)

Detto prelievo viene fissato in anticipo per ciascun trimestre per le voci tariffarie figurano nell'articolo 1 del Regolamento (CEE)n.2759/75.

Per il calcolo dei vari prelievi all'importazione si rinvia al Regolamento (CEE)n.2759/75 - art. 9 e 10.

Restituzioni all'esportazione (Regolamento n.121/67/CEE e (CEE)n.2759/75 - art. 15)

Per consentire l'esportazione dei prodotti nel settore della carne suina, in base ai corsi o ai prezzi di tali prodotti praticati sul mercato mondiale, la differenza tra questi corsi o prezzi e i prezzi nella Comunità può essere coperta da una restituzione all'esportazione. Detta restituzione è la stessa per tutta la Comunità. Essa può essere differenziata secondo le destinazioni.

III. PREZZI SUL MERCATO INTERNO

Per la determinazione dei prezzi dei suini macellati sono considerati rappresentativi i seguenti mercati (Regolamento n. 213/67/CEE - 2112/69-2090/70 - 224/72 - 2708/72 - 2762/75)

<u>Belgio</u>	L'insieme dei mercati di	: Genk, Lokeren, Charleroi, Brugge, Harve e Anderlecht
<u>Danimarca</u>	Il centro di quotazione di	: København
<u>Germania (RF)</u>	L'insieme dei centri di quotazione di	: Bielefeld, Bremen, Disseldorf, Frankfurt/Main, Hamburg, Hannover, Kiel, Krefeld, Mainz, München, Münster, Nürnberg, Oldenburg, Stuttgart.
<u>Francia</u>	L'insieme dei centri di quotazione di	: Rennes, Anger, Caen, Lille, Paris, Lyon, Metz, Toulouse
<u>Irlanda</u>	L'insieme dei mercati di	: Cavan, Roskeel, Limerick, Roscrea, Cork
<u>Italia</u>	L'insieme dei mercati di	: Milano, Cremona, Mantova, Modena, Parma, Reggio-Emilia, Macerata/Perugia
<u>Lussemburgo</u>	L'insieme dei mercati di	: Luxembourg, Esch
<u>Paesi-Bassi</u>	L'insieme dei centri di quotazione di	: Arnhem, Boxtel, Ose, Cuyck a/d Maas
<u>Regno Unito</u>	Il centro di quotazione di Bletchley per l'insieme delle seguenti regioni	: Scotland, Northern Ireland, Wales and Western England, Northern England, Eastern England.

VARKENSVLEES

Toelichting op de in deze publicatie voorkomende prijzen voor varkensvlees (vastgestelde prijzen en marktprijzen) en invoerheffingen

INLEIDING

Bij Verordening nr. 20/62/EEG van 4.4.1962 (Publicatieblad nr. 30 dd. 20.4.1962) werd bepaald, dat de gemeenschappelijke ordening van de markten in de sector varkensvlees met ingang van 30 juli 1962 geleidelijk tot stand zou worden gebracht en dat deze marktordering hoofdzakelijk een stelsel omvatte van intracommunautaire heffingen en heffingen tegenover derde landen, die onder meer berekend werden op basis van de voedergraanprijzen.

De invoering in de Gemeenschap, per 1 juli 1967, van een uniforme prijzeregeling voor granen bracht met zich mee, dat op bedoelde datum ook een gemeenschappelijke markt in de sector varkensvlees tot stand werd gebracht. De intracommunautaire heffingen kwamen daarmee te vervallen.

De toetreding van Denemarken, Ierland en het Verenigd Koninkrijk, werd door het op 22 januari 1972 ondertekende verdrag betreffende de toetreding van nieuwe Lid-Staten tot de Europese Gemeenschap en de Europese Gemeenschap voor atoomenergie geregeld (P.B. dd. 27.3.1972, 15e jaargang nr. L 73).

I. PRIJSREGELING

A. Vastgestelde prijzen

Basisprijs : (Verordening nr. 121/67/EEG en (EEG)nr. 2759/75 - art. 4)
Overeenkomstig art. 4 van Verordening (EEG)nr. 2759/75 van 29.10.1975 (Publicatieblad van 1.11.1975 18e jaargang, nr. L282) houdende een gemeenschappelijke ordening der markten in de sector varkensvlees, stelt de Raad, op voorstel van de Commissie, jaarlijks vóór 1 augustus voor het daaropvolgend verkoopseizoen, dat loopt van 1 november tot 31 oktober voor de Gemeenschap een basisprijs vast voor geslachte varkens van de standaardkwaliteit en wel op een zodanig peil, dat daardoor wordt bijgedragen tot de stabilisatie van de marktprijzen, zonder dat zulks leidt tot het ontstaan van structurele overschotten in de Gemeenschap.

Sluisprijzen : (Verordening nr. 121/67/EEG en (EEG)nr. 2759/75 - art. 12)

Sluisprijzen worden door de Commissie, na ingewonnen advies van het Beheerscomité, voor elk kwartaal van tevoren vastgesteld, en zijn van toepassing met ingang van 1 november, 1 februari, 1 mei en 1 augustus. Bij de vaststelling ervan wordt rekening gehouden met de waarde van de hoeveelheid voeder, benodigd voor de productie van 1 kg varkensvlees, t.w. de waarde tegen wereldmarktprijzen van het voedergraan en de waarde van de andere voeders. Bovendien wordt rekening gehouden met de algemene productie- en commercialisatiekosten.

Interventiemaatregelen (Verordening nr. 121/67/EEG en (EEG)nr. 2759/75 - art. 4, par. 2 en art. 5, par. 1)
In geval van interventie maatregelen wordt een interventieprijs vastgesteld, afgeleid van de basisprijs. In dit geval mag de aankoopprijs voor geslachte varkens van de standaardkwaliteit niet meer bedragen dan 92 % en niet minder dan 85 % van de basisprijs.

B. Kwaliteit (standaard) (Verordening nr. 192/67/EEG en (EEG)nr. 2761/75 - art. 2)

De basisprijs en de interventieprijs hebben betrekking op geslachte varkens van gemiddelde kwaliteit (standaardkwaliteit), die representatief is voor het aanbod en waarvan een kenmerk is, dat de prijzen nagenoeg gelijk zijn. Tot de standaardkwaliteit behoren de geslachte varkens van klasse II van het in Verordening (EEG) nr. 2760/75 vastgestelde communautaire indelingsschema, met uitzondering van de geslachte varkens met een gewicht van minder dan 70 kilogram en die met een gewicht van 160 kilogram en meer.

II. REGELING VAN HET HANDELSVERKEER MET DERDE LANDEN

Heffingen bij invoer : (Verordening nr. 121/67/EEG en (EEG)nr. 2759/75 - art. 8)

Deze worden voor elk kwartaal van tevoren vastgesteld voor de in art. 1 van Verordening (EEG) nr. 2759/75 opgenomen tariefposten.

Wat de berekening van de diverse invoerheffingen betreft zij verwezen naar Verordening (EEG) nr. 2759/75 art. 9 en 10.

Restituties bij uitvoer (Verordening nr. 121/67/EEG en (EEG)nr. 2759/75 - art. 15)

Om de uitvoer van de producten in de sector varkensvlees, op basis van de noteringen of de prijzen van deze producten op de wereldmarkt mogelijk te maken, kan het verschil tussen deze noteringen of prijzen en de prijzen van de Gemeenschap overbrugd worden door een restitutie bij uitvoer die periodiek wordt vastgesteld. Deze restitutie is gelijk voor de gehele Gemeenschap en kan a) naar gelang van de bestemming gedifferentieerd worden.

III. PRIJZEN OP DE BINNENLANDSE MARKT

Voor de vaststelling van de prijzen van geslachte varkens werden volgende representatieve markten vastgesteld (Verordening nr. 213/67/EEG - 2112/69 - 2090/70-224/72-2708/72 - 2762/75)

<u>België</u>	De gezamenlijke markten van:	Genk, Lokeren, Charleroi, Brugge, Herve en Anderlecht
<u>Denemarken</u>	Het noteringscentrum van:	Kopenhagen
<u>Duitsland (BR)</u>	De gezamenlijke noteringscentra van:	Rielefeld, Bremen, Disseldorf, Frankfurt/Main, Hamburg, Hannover, Kiel, Krefeld, Mainz, München, Münster, Nürnberg, Oldenburg, Stuttgart.
<u>Frankrijk</u>	De gezamenlijke noteringscentra van:	Rennes, Angers, Caen, Lille, Paris, Lyon, Metz, Toulouse
<u>Ierland</u>	De gezamenlijke markten van:	Gavan, Roskeey, Limerick, Roscrea, Cork
<u>Italië</u>	De gezamenlijke markten van:	Milano, Cremona, Mantova, Modena, Parma, Reggio Emilia, Macerata/Perugia
<u>Luxemburg</u>	De gezamenlijke markten van:	Luxembourg, Esch
<u>Nederland</u>	De gezamenlijke noteringscentra van:	Arnhem, Bortel, Oes, Cuyck a/d Maas
<u>Verenigd Koninkrijk</u>	Het noteringscentrum van Bletchley:	Scotland, Northern Ireland, Wales and Western England, Northern England, Eastern England.
	voor alle volgende gebieden	

S V I N E K O E D

Forklaringer til de nedenfor anførte priser paa svinekoed (fastsatte priser og markedspriser) og importafgifter

INDLEDNING

I forordning nr. 20/62/EOEF af 4.4.1962 (De europæiske Fællesskabers Tidende nr. 30 af 20.4.1962) er det bestemt, at den fælles markedsordning for svinekoed skal gennemføres gradvis fra 30. juli 1962, og at den saaledes oprettede markedsordning først og fremmest skulle omfatte et system af importafgifter for varedvekslingen mellem medlemstaterne og med tredjelande, som især beregnes paa grundlag af priserne for foderkorn.

Indførslen fra 1. juli 1967 af fælles kornpriser inden for Fællesskabet medførte, at der paa det tidspunkt oprettedes et enhedsmarked for svinekoed. Dermed bortfaldt Fællesskabets interne importafgifter.

Danmarks, Irlands og Det forenede Kongeriges tiltrædelse er fastsat i traktaten om de nye medlemsstaters tiltrædelse af det europæiske økonomiske Fællesskab og af det europæiske Atomenergifællesskab undertegnet den 22 januar 1972 (EFT nr. L 73 af 27.3.1972, 15. aar.).

I. PRISREGLER

A. Fastsatte priser

Basispris: (Forordning nr. 121/67/EOEF, og (EOEF)nr. 2759/75 - artikel 4)

I henhold til artikel 4 i forordning (EOEF)nr. 2759/75 af 29.10.1975 (De europæiske Fællesskabers Tidende af 1.11.1975, 18. aargang nr. L282) om den fælles markedsordning for svinekoed fastsætter Raaet efter forslag fra Kommissionen hvert aar foer 1. august en basispris for Fællesskabet, der gælder for den næste salgssæson, som løber fra 1. november til 31. oktober. Denne basispris er fastsat for slagtede svin af standardkvalitet paa et saadant niveau, at den bidrager til at sikre prisstabiliseringen paa markederne uden at foere til dannelse af strukturelle overskud i Fællesskabet.

Slusepriser: (Forordning nr. 121/67/EOEF, og (EOLF)nr. 2759/75 - artikel 12)

Kommissionen fastsætter slusepriser for Fællesskabet efter høring af den kompetente forvaltningskomité. Slusepriserne fastsættes forud for hvert kvartal og gælder fra 1. november, 1. februar, 1. maj og 1. august. Fastsættelsen sker paa grundlag af værdien af den fodermaengde, der er nødvendig til produktion af 1 kg svinekoed, udtrykt i verdensmarkedspriser for foderkorn og andre foderstoffer. Desuden tages der hensyn til de almindelige produktions- og salgskostninger.

Interventionsforanstaltninger: (Forordning nr. 121/67/EOEF, og (EOEF)nr. 2759/75 - artikel 4, stk. 2 og artikel 5, stk. 1)

Saafrømt der er truffet beslutning om interventionsforanstaltninger, fastsættes der en interventionspris afledt af basisprisen. Koebeprisen for slagtede svin af standardkvalitet maa saa ikke vaere højere end 92% og ikke lavere end 85% af basisprisen.

B. Kvalitet (standard) (Forordning nr. 192/67/EOEF, og (EOEF)nr. 2761/75 - artikel 2)

Basisprisen og interventionsprisen gælder for slagtede svin af middelkvalitet (standardkvalitet), som er repræsentative for tilbuddet, og for hvilke det er karakteristisk, at priserne ligger tæt op ad hinanden. Standardkvalitet vil sige svinekroppe, som falder under handelsklasse II i Fællesskabets handelsklasseskema for svinekroppe fastlagt i forordning (EOEF) nr. 2760/75, med undtagelse af dem, som har en vægt paa under 70 kg eller lig med eller over 160 kg.

II. REGLER FOR SAMHANDELEN MED TREDJELANDE

Importafgifter: (Forordning nr. 121/67/EOEF, og (EOEF)nr. 2759/75 - artikel 8)

For de i artikel 1 i forordning (EOEF)nr. 2759/75 nævnte toldpositioner fastsættes der forud for hvert kvartal en importafgift. Hvad angaar beregningen af de enkelte importafgifter, henvises til artikel 9 og 10 i forordning (EOEF)nr. 2759/75.

Eksportrestitutions: (Forordning nr. 121/67/EOEF, og (EOEF)nr. 2759/75 - artikel 15)

For at muliggøre udførsel af produkter inden for denne sektor paa grundlag af de noteringer eller priser, der gælder paa verdensmarkedet for disse produkter, kan forskellen mellem disse noteringer eller priser og priserne inden for Fællesskabet udlignes ved en eksportrestitution. Denne restitution er den samme for hele Fællesskabet og kan differentieres alt efter bestemteleessted.

III. PRISER PAA HJEMMEMARKEDET

Priserne paa slagtede svin fastsættes for foelgende repræsentative markeder (Forordning nr. 213/67/EOEF - 2112/69-2090/70-224/72-2708/72 - 2762/75)

<u>Belgien</u>	Alle foelgende markeder: Genk, Lokeren, Charleroi, Brugge, Herve og Anderlecht
<u>Danmark</u>	Foelgende noteringscenter: Koebenhavn
<u>Forbundsrepublikken</u>	Alle foelgende noterings- centre: Bielefeld, Bremen, Duesseldorf, Frankfurt/Main, Hannover, Kiel, Hamburg, Krefeld, Mainz, Muenchen, Muenster, Nuernberg, Oldenburg, Stuttgart
<u>Tyskland</u>	
<u>Frankrig</u>	Alle foelgende noteringscentre: Rennes, Angers, Caen, Lille, Paris, Lyon, Metz, Toulouse
<u>Irland</u>	Alle foelgende markeder: Cavan, Rooskev, Limerick, Roscrea, Cork
<u>Italien</u>	Alle foelgende markeder: Milano, Cremona, Mantova, Modena, Parma, Reggio Emilia, Macerata/Perugia
<u>Luxembourg</u>	Alle foelgende markeder: Luxembourg, Esch
<u>Nederlandene</u>	Alle foelgende noteringscentre: Arnhem, Bostel, Oss, Cuyck s/d haas
<u>Det forenede Kongerige</u>	Bletchley noteringscenter for : Scotland, Northern Ireland, Wales and Western England, alle foelgende omraader Northern England, Eastern England.

PRIX DE BASE
GRUNDFREIS
BASIC PRICE
PREZZO DI BASE
BASISPRIJS
BASISPRIS

VIANDE PORCINE
SCHWEINFLEISCH
PIGMEAT
CARNE SUINA
VARKENSVLEES
SVINEKØD

100 kg/PAR

	MO - RE	BELGIQUE HELOIE LUXEMBOURG	DANMARK	(BR) DEUTSCHLAND	FRANCE	IRELAND	ITALIA	UNITED KINGDOM	NEDERLAND
		Fb/Flux	Dkr	DM	Ff	£	Lit	£	fl
1.7.1967-31.10.67	73,500	3.675,0	-	294,00	362,87	-	45.938	-	266,07
1.11.1967-30.6.68	73,500	3.675,0	-	294,00	362,87	-	45.938	-	266,07
1.7.1968-31.7.68	73,500	3.675,0	-	294,00	362,87	-	45.938	-	266,07
1.8.1968-31.10.68	75,000	3.750,0	-	300,00	370,28	-	46.875	-	271,50
1.11.68-31.10.69	75,000	3.750,0	-	<u>300,00</u> 274,50 (2)	<u>370,28</u> 416,56 (I)	-	46.875	-	271,50
1.11.69-31.10.70	75,000	3.750,0	-	274,50	416,56	-	46.875	-	271,50
1.11.70-31.10.71	77,250	3.862,5	-	282,74	429,06	-	48.281	-	279,65
1.11.71-31.10.72	80,000	4.000,0	-	292,80	444,34	-	50.000	-	289,60
1.11.72-31.10.73	82,500	4.125,0	625,21 (3)	301,95	458,22	38,117 (3)	51.563	38,117 (3)	<u>298,65</u> 294,09 (4)
1.11.73- 6.10.74	86,000	4.300,0	651,73	314,76	477,66	39,734	<u>55.900</u> <u>58.308</u> (5) <u>61.232</u> (6) <u>66.886</u> (7)	39,734	296,14
7.10.74-31. 7.75	97,650	4.882,5	740,02	357,40	542,37	50,115	<u>78.218</u> 81.342 (8)	48,696	336,26
1.8.75 - 14.3.76	106,000	5.261,8	803,30	379,35	597,12	<u>56.943</u> <u>59.947</u> (9) <u>61,302</u> (10)	90.842	<u>54,033</u> <u>56,876</u> (9) <u>60,378</u> (10)	362,39
15.3.76 - 31.10.77	114,480	5.649,4	<u>867,56</u> 903,71(14)	378,49	<u>635,84</u> 644,89 (11)	<u>67,479</u> 73,020(13)	<u>103.604</u> 110,244(12)	65,208	389,54

- 1) A partir de :/ Ab :/ A decorrere dal :/ Vanaf : 10.8.1966.
2) A partir de :/ Ab :/ A decorrere dal :/ Vanaf : 26.10.1969.
3) A partir de :/ Ab :/ A decorrere dal :/ Vanaf : 1.2.1974.
4) A partir de :/ Ab :/ A decorrere dal :/ Vanaf : 17.2.1975.
5) A partir de :/ Ab :/ A decorrere dal :/ Vanaf : 1.1.1976.
6) A partir de :/ Ab :/ A decorrere dal :/ Vanaf : 20.1.1977.
7) A partir de :/ Ab :/ A decorrere dal :/ Vanaf : 22.7.1977.
8) A partir de :/ Ab :/ A decorrere dal :/ Vanaf : 28.10.1974
9) A partir de :/ Ab :/ A decorrere dal :/ Vanaf : 4. 8.1975
10) A partir de :/ Ab :/ A decorrere dal :/ Vanaf : 27.10.1975
11) A partir de :/ Ab :/ A decorrere dal :/ Vanaf : 25. 3.1976
12) A partir de :/ Ab :/ A decorrere dal :/ Vanaf : 3. 5.1976
13) A partir de :/ Ab :/ A decorrere dal :/ Vanaf : 11.10.1976
14) A partir de :/ Ab :/ A decorrere dal :/ Vanaf : 18.10.1976

PRIX D'ECLUSE
 EINSCHLEUSUNGSPREISE
 SLUICEGATE PRICES
 PREZZI LIMITE
 SLUISPRIJZEN
 SLUSEPRISER

PRELEVEMENTS A L'IMPORTATION DES PAYS TIERS
 ABSCHÖPFUNGEN BEI EINFUHR AUS DRITTLÄNDERN
 LEVIES ON IMPORTS FROM THIRD COUNTRIES
 PRELIEVI ALL'IMPORTAZIONE DAI PAESI TERZI
 HEFFINGEN BIJ INVOER UIT DERDE LANDE
 AFGIFTER VED INDFAERSEL FRA TREDJELANDE

VIANDE PORCINE
 SCHWEINEFLEISCH
 PIGMEAT
 CARNE SUINA
 VARKENSVLEES
 SVINEKØD

I = Prix d'écluse - Einschleusungspreise - Sluicegate prices - Prezzi limite - Sluisprijzen - Slusepriser
 II = Prélèvements - Abschöpfungen - Levies - Prelievi - Heffingen - Afgifter

UC-RE-UA/100 kg

No Tarifaire Tarifnummer Tariff No. No Tariffario Tariefnummer Tarifnummer	1975		1976			1977				
	1.11-31.11	1.2/30.4	1.5-31.7	1.8-31.10	1.11/31.1					
	A. Porcs abattus Suini macellati		Geschlachtete Schweine Geslachtte varkens			Pig carcasses Slagtede svin				
02. 01 A III a) 1	I	79,89	85,67	88,56	88,95	91,64				
	II	24,87	20,94	19,43	23,78	21,91				
	B. Porcs vivants Suini vivi		Lebende Schweine Levende varkens			Live pigs Levende svin				
01. 03 A II b)	I	61,44	65,88	68,10	68,40	70,47				
	II	19,12	16,11	14,94	18,29	16,85				
	C. Truies vivantes Scrofe vive		Lebende Sauen Levende zeugen			Live sows Levende søer				
01. 03 A II a)	I	52,25	56,03	57,92	58,17	59,93				
	II	16,26	13,70	12,71	15,55	14,33				
	D. Pièces de la d'coupe Pezzi staccati		Teilstücke Deelstukken			Cuts Deele				
	1. Jambons Prosciutti		Schinken Hammen			Hams Skinke				
02.01 A III a) 2	I	123,83	132,79	137,26	137,87	142,04				
	II	38,55	32,46	30,12	36,86	33,97				
	2. Epaules Spalle		Schultern Schouders			Shoulders Bov				
02.01 A III a) 3	I	97,47	104,52	108,04	108,52	111,80				
	II	30,34	25,55	23,71	29,01	26,74				
	3. Longes Lombate		Kotelettstränge Karbonaden			Loins Kam (Karbonade)				
02. 01 A III a) 4	I	129,42	138,79	143,46	144,10	148,46				
	II	40,29	33,93	31,48	38,52	35,50				
	4. Poitrines Pancette (ventresche)		Bäuche Buiken			Bellies (streaky) Brystflaesk				
02. 01. A III a) 5	I	69,50	74,53	77,04	77,39	79,73				
	II	21,64	18,22	16,91	20,69	19,07				
	E. Lard (frais) Lardo fresco		Schweinespeck (frisch) Spek (vers)			Pig fat (fresh) Svinespaek (fersk)				
02. 05 A I	I	33,55	35,98	37,19	37,36	38,49				
	II	10,44	8,80	8,16	9,99	9,20				
	F. Demi-carcasses de bacon Mezzene bacon		Baconhälften Baconhelften			Bacon sides Halve baconkroppe				
02. 06. B I a) 2 aa)	I	107,85	115,65	119,55	120,08	123,71				
	II	33,57	28,28	26,24	32,10	29,58				
	G. Saindoux Strutto		Schweineschmalz Reuzel			Lard Fedd af svin				
15. 01. A II	I	25,56	27,41	28,34	28,46	29,32				
	II	7,96	6,70	6,22	7,61	7,01				

PRIX CONSTATES SUR LE MARCHÉ INTERIEUR
 PREISE FESTGESTELLT AUF DEM INLAENDISCHEN MARKT
 PRICES RECORDED ON THE INTERNAL MARKET
 PREZZI CONSTATATI SUL MERCATO NAZIONALE
 PRIJZEN WAARGENOMEN OP DE BINNENLANDSE MARKT
 PRISER KONSTATERT PA HJEMMEMARKEDET

VIANDE PORCINE
 SCHWEINEFLEISCH
 PIGMEAT
 CARNE SUINA
 VARKENSVLEES
 SVINEKØD

Marchés Märkte Markets Mercati Markten Markeder	Description-Beschreibung Description Descrizione-Omschrijving Beskrivelse			1976											
				JAN	FEB	MAR	APR	MAI	JUN	JUL	AUG	SEP	OCT	NOV	DEC
BELGIQUE - BELGIE															
ANDERLECHT	Porcs classe II Varkens classe II	PAB	Fb 100kg	6416,1	6467,8	6409,3	6356,4	5761,1	5720,7	5207,1	5834,1	5841,8	5412,4	5197,0	
ø 5 MARCHES MARKTEN	Porcs classe E Varkens classe E		Fb 100kg	7118,9	7256,7	7217,0	7141,9	6678,4	6854,1	6402,8	6844,8	6838,3	6463,1	6351,2	
	Porcs classe I Varkens classe I		Fb 100kg	6590,2	6740,5	6619,2	6512,3	5887,1	6021,2	5501,5	6071,9	6017,8	5581,2	5415,9	
	Porcs classe II Varkens classe II		Fb 100kg	5329,8	6457,7	6358,5	6259,7	5582,4	5641,9	5185,7	5734,0	5700,6	5270,0	5070,1	
	Porcs classe III Varkens classe III		Fb 100kg	6093,3	6194,7	6103,8	5979,6	5274,3	5328,1	4824,9	5414,4	5400,1	4996,2	4778,1	
	Porcs classe IV Varkens classe IV		Fb 100kg	5881,1	5968,4	5841,4	5746,8	5043,4	5135,0	4584,1	5167,6	5144,7	4762,9	4568,3	
	DANMARK														
KØBENHAVN	Svin Klasse E	PAB	Dkr 100 kg	967,87	1019,2	1015,00	1002,97	996,00	972,00	949,65	933,13	952,00	972,77	990,67	
	Svin Klasse I		Dkr 100 kg	935,19	972,24	968,00	957,87	952,00	932,00	911,90	898,68	719,00	940,23	959,73	
	Svin Klasse II		Dkr 100 kg	864,19	890,24	886,00	876,50	871,00	860,60	848,35	849,39	876,00	893,84	901,67	
	Svin Klasse III		Dkr 100 kg	847,97	872,24	868,00	855,97	849,00	841,80	831,61	836,45	865,00	881,03	882,60	
	Svin Klasse IV		Dkr 100 kg	844,61	869,24	865,00	858,03	854,00	839,60	827,61	832,45	861,00	877,48	880,67	
BR DEUTSCHLAND															
ø 14 MÄRKTE	Schweine Handelsklasse E	PAB	DM 100 kg	
	Schweine Handelsklasse I		DM 100 kg	
	Schweine Handelsklasse II		DM 100 kg	422,19	430,42	438,23	411,94	381,63	380,40	363,96	409,28	400,30	377,22		
	Schweine Handelsklasse III		DM 100 kg	
	Schweine Handelsklasse IV		DM 100 kg	
FRANCE															
ø 8 MARCHES	Porcs classe E	PAB	Ff 100kg	
	Porcs classe I		Ff 100kg	
	Porcs classe II		Ff 100kg	708,84	705,62	724,18	753,71	721,69	698,82	673,17	719,07	717,67	678,39	656,50	
	Porcs classe III		Ff 100kg	681,61	678,96	696,29	725,42	693,88	670,89	644,86	689,22	688,63	648,58	626,00	
	Porcs classe IV		Ff 100kg	
IRELAND															
ø 5 MARKETS	Pigs Class E	PAB	£.p.cwt	36,910	36,239	35,733	36,675	37,465	37,475	36,750	36,890	36,631	36,176		
	Pigs Class I		£.p.cwt	36,910	36,239	35,733	36,675	37,465	37,475	36,750	36,890	36,631	36,176		
	Pigs Class II		£.p.cwt	33,684	33,284	33,167	33,806	35,467	35,404	34,690	34,830	34,454	34,543		
	Pigs Class III		£.p.cwt	31,385	30,992	30,573	31,737	34,055	33,615	32,720	32,964	32,924	32,170		
	Pigs Class IV		£.p.cwt	31,385	30,992	30,573	31,537	34,055	33,615	32,720	32,964	32,924	32,170		

PRIX CONSTATES SUR LE MARCHÉ INTERIEUR
 PREISE FESTGESTELLT AUF DEM INLAENDISCHEN MARKT
 PRICES RECORDED ON THE INTERNAL MARKET
 PREZZI CONSTATATI SUL MERCATO NAZIONALE
 PRIJZEN WAARGENOMEN OP DE BINNENLANDSE MARKT
 PRISER KONSTATERT PA HJEMMEMARKEDET

VIANDE PORCINE
 SCHWEINEFLEISCH
 PIGMEAT
 CARNE SUINA
 VARKENSVLEES
 SVINERØD

Marchés Märkte Markets Mercati Markten Markeder	Description-Beschreibung Description Descrizione-Omschrijving Beskrivelse		1976												
			AUG		SEP			OCT			NOV				
			23-29	30-5	6-12	13-19	20-26	27-3	4-10	11-17	18-24	25-31	1-7	8-14	
BELGIQUE - BELGIË															
ANDERLECHT ø 5 MARCHES MARKTEN	Porce Varkens classe II	PAB	Fb 100kg	5809,0	5790,0	5841,0	5890,0	5884,0	5757,0	5600,0	5270,0	5296,0	5336,0	5233,0	5134,0
	Porce Varkens classe E		Fb 100kg	6828,0	6824,0	6896,0	6913,0	6783,0	6721,0	6493,0	6346,0	6499,0	6404,0	6348,0	6351,0
	Porce Varkens classe I		Fb 100kg	5996,0	6036,0	6098,0	6096,0	5932,0	5868,0	5636,0	5460,0	5622,0	5484,0	5394,0	5380,0
	Porce Varkens classe II		Fb 100kg	5655,0	5713,0	5781,0	5767,0	5626,0	5559,0	5337,0	5147,0	5302,0	5170,0	5046,0	5040,0
	Porce Varkens classe III		Fb 100kg	5317,0	5392,0	5470,0	5455,0	5347,0	5285,0	5067,0	4858,0	5039,0	4897,0	4770,0	4760,0
	Porce Varkens classe IV		Fb 100kg	5093,0	5123,0	5187,0	5208,0	5120,0	5030,0	4832,0	4640,0	4810,0	4655,0	4563,0	4550,0
DANMARK															
KØBENHAVN	Svin Klasse E	PAB	Dkr 100 kg	937,00	952,00	952,00	952,00	952,00	970,00	970,00	970,00	990,00	990,00	990,00	990,00
	Svin Klasse I		Dkr 100 kg	904,00	919,00	919,00	919,00	919,00	937,00	937,00	937,00	959,00	959,00	959,00	959,00
	Svin Klasse II		Dkr 100 kg	861,00	876,00	876,00	876,00	876,00	894,00	894,00	894,00	901,00	901,00	901,00	901,00
	Svin Klasse III		Dkr 100 kg	850,00	865,00	865,00	865,00	865,00	883,00	883,00	883,00	882,00	882,00	882,00	882,00
	Svin Klasse IV		Dkr 100 kg	846,00	861,00	861,00	861,00	861,00	879,00	879,00	879,00	880,00	880,00	880,00	880,00
BR DEUTSCHLAND															
ø 14 MAERKTE	Schweine Handelsklasse E	PAB	DM 100 kg	
	Schweine Handelsklasse I		DM 100 kg	
	Schweine Handelsklasse II		DM 100 kg	405,46	406,69	406,62	401,92	395,54	386,77	374,77	372,77	380,00	377,23	369,00	370,69
	Schweine Handelsklasse III		DM 100 kg
	Schweine Handelsklasse IV		DM 100 kg
FRANCE															
ø 8 MARCHES	Porce classe E	PAB	Ff 100kg	
	Porce classe I		Ff 100kg	
	Porce classe II		Ff 100kg	718,38	717,50	725,88	717,88	714,25	709,13	689,88	675,00	668,75	666,75	663,50	660,75
	Porce classe III		Ff 100kg	688,25	688,50	696,62	688,50	685,62	680,25	659,75	645,25	639,13	636,63	633,00	630,50
	Porce classe IV		Ff 100kg
IRELAND															
ø 5 MARKETS	Pigs class E	PAB	£.p.cwt	37,015	37,015	37,015	36,375	36,375	36,375	36,375	37,255	37,155	37,155	37,155	38,250
	Pigs class I		£.p.cwt	37,015	37,015	37,015	36,375	36,375	36,375	36,375	37,255	37,155	37,155	37,155	38,250
	Pigs class II		£.p.cwt	34,955	34,955	34,955	34,315	33,815	34,315	34,315	34,885	34,535	34,535	34,535	34,845
	Pigs class III		£.p.cwt	33,125	33,125	33,125	32,485	31,985	31,985	31,985	31,475	32,375	32,225	32,225	32,110
	Pigs class IV		£.p.cwt	33,125	33,125	33,125	32,485	31,985	31,985	31,985	32,475	32,375	32,225	32,225	32,110

PRIX CONSTATES SUR LE MARCHÉ INTERIEUR
 PREISE FESTGESTELLT AUF DEM INLAENDISCHEN MARKT
 PRICES RECORDED ON THE INTERNAL MARKET
 PREZZI CONSTATATI SUL MERCATO NAZIONALE
 PRIJZEN WAARGENOMEN OP DE BINNENLANDSE MARKT
 PRISER KONSTATETERET PA HJEMMEMARKEDET

VIANDE PORCINE
 SCHWEINEFLEISCH
 PIGMEAT
 CARNE SUINA
 VARKENSVLEES
 SVINERØD

Marchés Märkte Markets Mercati Markten Markeder	Description-Beschreibung Description Descrizione-Omschrijving Beskrivelse			1976						1977				
				NOV		DEC				JAN			FEB	
				15-21	22-28	29-5	6-12	12-19	20-26	27-2	3-9	10-16	17-23	24-30
BELGIQUE - BELGIË														
ANDERLECHT	Porcs classe II Varkens classe II	PAB	Fb 100kg	5179,0	5241,0	5200,0								
ø 5 MARCHES MARKTEN	Porcs classe E Varkens classe E		Fb 100kg	6367,0	6355,0	6295,0								
	Porcs classe I Varkens classe I		Fb 100kg	5450,0	5446,0	5394,0								
	Porcs classe II Varkens classe II		Fb 100kg	5105,0	5097,0	5043,0								
	Porcs classe III Varkens classe III		Fb 100kg	4811,0	4787,0	4723,0								
	Porcs classe IV Varkens classe IV		Fb 100kg	4600,0	4583,0	4488,0								
DANMARK														
KØBENHAVN	Svin Klasse E	PAB	Dkr 100 kg	990,00	990,00	1000,0								
	Svin Klasse I		Dkr 100 kg	959,00	959,00	970,0								
	Svin Klasse II		Dkr 100 kg	901,00	901,00	911,0								
	Svin Klasse III		Dkr 100 kg	882,00	882,00	891,0								
	Svin Klasse IV		Dkr 100 kg	880,00	880,00	890,0								
FR DEUTSCHLAND														
ø 14 MÄRKTE	Schweine Handelsklasse E	PAB	DM 100 kg	.	.									
	Schweine Handelsklasse I		DM 100 kg	.	.									
	Schweine Handelsklasse II		DM 100 kg	370,69	368,46									
	Schweine Handelsklasse III		DM 100 kg	.	.									
	Schweine Handelsklasse IV		DM 100 kg	.	.									
FRANCE														
ø 8 MARCHES	Porcs classe E	PAB	Ff 100kg	.	.	.								
	Porcs classe I		Ff 100kg	.	.	.								
	Porcs classe II		Ff 100kg	659,00	647,00	641,63								
	Porcs classe III		Ff 100kg	628,38	616,50	610,75								
	Porcs classe IV		Ff 100kg	.	.	.								
IRELAND														
ø 5 MARKETS	Pigs class E	PAB	£.p. cwt	38,920	38,920									
	Pigs class I		£.p. cwt	38,920	38,920									
	Pigs class II		£.p. cwt	35,670	35,670									
	Pigs class III		£.p. cwt	32,640	32,640									
	Pigs class IV		£.p. cwt	32,640	32,640									

PRIX CONSTATES SUR LE MARCHÉ INTERIEUR
 PREISE FESTGESTELLT AUF DEM INLAENDISCHEN MARKT
 PRICES RECORDED ON THE INTERNAL MARKET
 PREZZI CONSTATATI SUL MERCATO NAZIONALE
 PRIJZEN WAARGENOMEN OP DE BINNENLANDSE MARKT
 PRISER KONSTATERT PÅ HJEMMEMARKEDET

VIANDE PORCINE
 SCHWEINEFLEISCH
 PIGMEAT
 CARNE SUINA
 VARKENSVLEES
 SVINEKØD

Marchés Märkte Markets Mercati Markten Markeder	Description-Beschreibung Description Descrizione-Omschrijving Beskrivelse			1976											
				JAN	FEB	MAR	APR	MAI	JUN	JUL	AOUT	SEP	OCT	NOV	DEC
ITALIA															
7 MERCATI	Suini Classe I	PVT	Lit 100 kg
	Suini Classe II		Lit 100 kg	1216,54	1257,99	132.824	133,574	121.419	114.353	113.701	129.992	137.975	132.257		
	Suini Classe III		Lit 100 kg
LUXEMBOURG															
Ø 2 MARCHES	Porcs classe E	PAB	Flux 100 kg	7323,1	7341,4	7462,5	7306,5	7054,0	6796,0	6618,7	6917,7	6897,8	6719,9	6493,5	
	Porcs classe I		Flux 100 kg	7185,5	7268,8	7369,3	7241,3	6973,6	6658,5	6537,1	6842,7	6776,8	6619,8	6378,3	
	Porcs classe II		Flux 100 kg	6924,5	6998,8	7071,8	6957,7	6747,3	6338,7	6231,9	6501,3	6480,7	6287,7	6058,4	
	Porcs classe III		Flux 100kg	6623,1	6709,0	6741,9	6671,7	6447,6	6079,3	5906,9	6132,6	6147,8	5923,9	5710,5	
	Porcs classe IV		Flux 100 kg	6266,1	6550,0	6504,2	6419,2	6266,9	5506,7	5504,0	5711,6	5800,0	5800,0	5800,0	5800,0
NETHERLAND															
Ø 4 MARKTEN	Varkens klasse E	PAB	F1 100 kg	407,70	415,30	417,30	409,70	376,70	373,10	361,23	390,61	388,26	362,82		
	Varkens klasse I		F1 100kg	398,10	405,70	407,70	399,10	367,20	363,60	351,63	381,01	378,66	353,24		
	Varkens klasse II		F1 100kg	394,50	422,77	425,83	418,93	387,34	384,43	369,89	399,25	396,90	371,67		
	Varkens klasse III		F1 100kg	385,60	393,30	395,20	386,60	354,70	351,10	342,43	368,51	366,17	340,75		
	Varkens klasse IV		F1 100kg	372,90	381,00	382,50	373,90	342,00	338,40	326,43	355,81	353,46	328,11		
UNITED KINGDOM															
5 REGIONS	Class E	PAB	£ / score	-	-	-	-	-	-	-	-	-	-	-	-
	Class I		£ / score	6,622	6,566	6,274	6,475	6,402	6,226	5,789	5,904	6,112	6,452		
	Class II		£ / score	6,304	6,268	6,202	6,167	6,091	5,941	5,569	5,658	5,857	6,160		
	Class III		£ / score	5,740	5,734	5,704	5,657	5,581	5,444	5,171	5,211	5,377	5,620		
	Class IV		£ / score	5,350	5,398	5,397	5,385	5,347	5,293	5,054	5,055	5,113	5,305		

PRIX CONSTATES SUR LE MARCHÉ INTERIEUR
 PREISE FESTGESTELLT AUF DEM INLAENDISCHEN MARKT
 PRICES RECORDED ON THE INTERNAL MARKET
 PREZZI CONSTATATI SUL MERCATO NAZIONALE
 PRIJZEN WAARGENOMEN OP DE BINNENLANDSE MARKT
 PRISER KONSTATETERET PÅ HJEMMEMARKEDET

VIANDE PORCINE
 SCHWEINEFLEISCH
 PIGMEAT
 CARNE SUINA
 VARKENSVLEES
 SVINEKØD

Marchés Märkte Markets Mercati Markten Markeder	Description-Beschreibung Description Descrizione-Omschrijving Beskrivelse		1976												
			AUG		SEP				OCT				NOV		
			23-29	30-5	6-12	13-19	20-26	27-3	4-10	11-17	18-24	25-31	1-7	8-14	
ITALIA															
7 MERCATI	Suini classe I	PVI	Lit 100 kg
	Suini classe II		Lit 100 kg	13844,3	137286	139129	139214	138200	134257	132871	131857	131329	132114	134171	136843
	Suini classe III		Lit 100 kg
LUXEMBOURG															
ø 2 MARCHES	Porcs classe E	PAB	Flux 100 kg	6950,0	6950,0	6897,5	6887,5	6890,0	6865,0	6890,0	6812,5	6550,0	6565,0	6675,0	6575,0
	Porcs classe I		Flux 100 kg	6855,0	6835,0	6787,5	6775,0	6750,0	6735,0	6800,0	6700,0	6450,0	6480,0	6475,0	6480,0
	Porcs classe II		Flux 100 kg	6525,0	6537,0	6487,5	6485,0	6475,0	6400,0	6500,0	6362,5	6100,0	6140,0	6132,5	6225,0
	Porcs classe III		Flux 100 kg	6200,0	6250,0	6160,0	6137,5	6100,0	6100,0	6170,0	5950,0	5750,0	5750,0	5800,0	5785,0
	Porcs classe IV		Flux 100 kg	5800,0	5800,0	5800,0	5800,0	5800,0	5800,0	5800,0	5800,0	5800,0	5800,0	5800,0	5800,0
NEDERLAND															
ø 4 MARKTEN	Varkens klasse E	PAB	Fl 100 kg	385,90	385,90	394,30	394,30	384,70	376,30	365,80	359,90	359,90	359,90	355,10	355,10
	Varkens klasse I		Fl 100kg	376,30	376,30	384,70	384,70	375,10	366,70	356,30	350,30	350,30	350,30	345,50	345,50
	Varkens klasse II		Fl 100kg	394,55	394,55	402,93	402,93	393,35	384,95	375,35	368,55	368,55	368,55	363,75	361,55
	Varkens klasse III		Fl 100kg	363,80	363,80	372,20	372,20	362,60	354,30	343,80	337,80	337,80	337,80	333,10	333,10
	Varkens klasse IV		Fl 100kg	351,10	351,10	359,50	359,50	349,90	341,50	331,10	325,20	325,20	325,20	320,44	320,40
UNITED KINGDOM															
5 REGIONS	Class E	PAB	£/ score	-	-	-	-	-	-	-	-	-	-	-	-
	Class I		£/ score	6,000	6,000	6,000	6,070	6,210	6,350	6,400	6,430	6,490	6,530	6,550	6,560
	Class II		£/ score	5,750	5,760	5,760	5,810	5,950	6,070	6,130	6,130	6,190	6,230	6,260	6,260
	Class III		£/ score	5,300	5,300	5,290	5,340	5,470	5,530	5,600	5,610	5,630	5,680	5,690	5,730
	Class IV		£/ score	5,110	5,090	5,060	5,080	5,200	5,140	5,320	5,360	5,300	5,310	5,310	5,360

PRIX CONSTATES SUR LE MARCHÉ INTERIEUR
 PREISE FESTGESTELLT AUF DEM INLAENDISCHEN MARKT
 PRICES RECORDED ON THE INTERNAL MARKET
 PREZZI CONSTATATI SUL MERCATO NAZIONALE
 PRIJZEN WAARGENOMEN OP DE BINNENLANDSE MARKT
 PRISER KONSTATERT PÅ HJEMMEMARKEDET

VIANDE PORCINE
 SCHWEINEFLEISCH
 PIGMEAT
 CARNE SUINA
 VARKENSVLEES
 SVINEKØD

Marchés Märkte Markets Mercati Markten Markeder	Description-Beschreibung Description Descrizione-Omschrijving Beskrivelse			1976								1977			
				NOV			DEC					JAN			FEB
				15-21	22-28	29-5	6-12	13-19	20-26	27-2	3-9	10-16	17-23	24-30	31-6
ITALIA															
7 MERCATI	Suini classe I	PVI	Lit 100 kg												
	Suini classe II		Lit 100 kg	135457	133929										
	Suini classe III		Lit 100 kg												
LUXEMBOURG															
ø 2 MARCHES	Porcs classe E	PAB	Flux 100 kg	6440,0	6425,0	6350,0									
	Porcs classe I		Flux 100 kg	6275,0	6320,0	6250,0									
	Porcs classe II		Flux 100 kg	5915,0	5995,0	5940,0									
	Porcs classe III		Flux 100kg	5625,0	5675,0	5560,0									
	Porcs classe IV		Flux 100 kg	5800,0	5800,0	5800,0									
NEDERLAND															
ø 4 MARKTEN	Varkens klasse E	PAB	F1 100 kg	355,10	355,10										
	Varkens klasse I		F1 100kg	345,50	345,50										
	Varkens klasse II		F1 100kg	363,93	363,93										
	Varkens klasse III		F1 100kg	333,10	333,10										
	Varkens klasse IV		F1 100kg	320,40	320,40										
UNITED KINGDOM															
5 REGIONS	Class E		f/ score	-	-										
	Class I		E/ score	6,600	6,630										
	Class II		E/ score	6,290	6,330										
	Class III		E/ score	5,575	5,740										
	Class IV		f/ score	5,400	5,290										

QUALITE DE REFERENCE
REFERENZQUALITAET
REFERENCE QUALITY
QUALITA DI RIFERIMENTO
REFERENTIEKwaliteit
REFERENCKVALITET

PRIX DE MARCHE
MARKTPREISE
MARKET PRICES
PREZZI DI MERCATO
MARKTPRIJZEN
MARKEDSPRISER

VIANDE PORCINE
SCHWEINEFLEISCH
PIGMEAT
CARNE SUINA
VARKENSVLEES
SVINEKØD

Marchés Märkte Markets Mercati Markten Markeder	Description Beschreibung Description Descrizione Omschrijving Beskrivelse			1976											
				JAN	FEB	MAR	APR	MAI	JUN	JUL	AUG	SEP	OCT	NOV	DEC
BELGIQUE-BELGIE															
5 ANDERLECHT + MARCHES MARKTEN	Porcs cl. II Varkens kl. II PAB	QUALITE DE REFERENCE REFERENTIEKwaliteit PAB	Fb 100 kg	6373,0	6462,8	6383,9	6308,0	5671,7	5711,9	5196,4	5784,1	5771,2	5341,2	5133,5	
			UC-RE 100 kg	128,38	130,19	129,02	127,83	114,93	115,74	105,30	117,21	116,95	108,23	104,03	
DANMARK															
KØBENHAVN	Svin Klasse II PAB	REFERENTIEKwaliteit PAB	Dkr 100 kg	864,19	885,90	886,00	876,50	871,00	860,60	848,35	849,39	876,00	893,84	901,67	
			RE 100 kg	114,04	116,90	116,91	115,66	114,93	113,56	111,95	112,08	115,59	117,34	114,22	
BR DEUTSCHLAND															
14 MARKTE	Schweine Klasse II PAB	REFERENZQUALITÄT PAB	DM 100 kg	422,19	430,42	438,23	411,94	381,63	380,40	363,96	409,28	400,30	377,22		
			RE 100 kg	117,97	120,27	124,34	118,35	109,64	109,28	104,56	117,58	115,00	108,37		
FRANCE															
8 MARCHES	Porcs classe II PAB	QUALITE DE REFERENCE PAB	Ff 100 kg	708,84	705,62	724,18	753,71	721,69	698,82	673,17	719,07	717,67	678,39	656,50	
			UC 100 kg	125,83	125,26	129,34	133,80	128,11	124,06	119,50	127,65	127,40	120,43	116,54	
IRELAND															
5 MARKETS	Pigs class II PAB	REFERENCE QUALITY PAB	£ cwt	33,68	33,28	33,16	33,806	35,467	35,40	34,690	34,830	34,454	34,543		
			UA 100 kg	116,65	116,32	114,73	115,92	121,47	121,26	118,85	118,38	117,13	111,50		
ITALIA															
7 MERCATI	Suini da classe II PAB	QUALITA DI RIFERIMENTO PAB	Lit 100 kg	121.654	125.799	132.824	133.774	121.419	114.353	113.701	129.993	137.975	132.257		
			UC 100 kg	141,95	146,79	150,39	147,60	126,64	118,72	118,07	134,99	143,28	137,34		
LUXEMBOURG															
2 MARCHES	Porcs classe II PAB	QUALITE DE REFERENCE PAB	Flux 100 kg	6924,5	6998,8	7071,8	6957,7	6747,3	6338,7	6231,9	6501,3	6480,7	6287,7	6058,4	
			UC 100 kg	139,49	140,99	142,92	140,99	136,73	128,45	126,28	131,74	131,33	127,41	122,77	
NEDERLAND															
4 MARKTEN	Varkens Klasse II PAB	REFERENTIEKwaliteit PAB	F1 100kg	394,50	423,77	426,93	418,93	387,34	384,43	369,89	399,25	396,90	371,67		
			RE 100 kg	115,39	123,66	124,88	123,12	113,83	112,98	108,71	117,33	116,64	109,23		
UNITED KINGDOM															
5 regions	Pigs class II PAB	REFERENCE QUALITY PAB	£ score	6,305	6,268	6,202	6,176	6,091	5,941	5,569	5,658	5,857	6,160		
			UA 100 kg	125,34	129,08	127,11	126,44	125,46	118,00	115,32	115,03	118,89	124,16		

QUALITE DE REFERENCE
REFERENZQUALITÄT
REFERENCE QUALITY
QUALITÀ DI RIFERIMENTO
REFERENTIEKwaliteit
REFERENCKVALITET

PRIX DE MARCHE
MARKTPREISE
MARKET PRICES
PREZZI DI MERCATO
MARKTPRIJZEN
MARKEDSPRISER

VIANDE PORCINE
SCHWEINEFLEISCH
PIGMEAT
CARNE SUINA
VARKENSVLEES
SVINEKØD

Marchés Märkte Markets Mercati Markten Markeder	Description Beschreibung Description Descrizione Omschrijving Beskrivelse			1976											
				AUG		SEP				OCT				NOV	
				23-29	30-5	6-12	13-19	20-26	27-3	4-10	11-17	18-24	25-31	1-7	8-14
BELGIQUE-BELGIE															
Ø ANDERLECHT + 5 MARCHES MARKTEN	Porcs cl. II Varkens kl. II PAB	QUALITE DE REFERENCE REFERENTIEKwaliteit PAB	Fb 100 kg	5732,0	5751,5	5811,0	5828,5	5753,0	5658,0	5468,5	5208,5	5299,0	5253,0	5139,5	5087,0
				UC-RE 100 kg	116,15	116,55	117,75	118,11	116,58	114,65	110,81	105,55	107,38	106,45	104,15
DANMARK															
KØBENHAVN	Svin Klasse II PAB	REFERENZQUALITÄT PAB	DKr 100 kg	861,00	876,00	876,00	876,00	876,00	876,00	894,00	894,00	894,00	901,00	901,00	901,00
				RE 100 kg	113,61	115,59	115,59	115,59	115,59	115,59	117,97	117,97	117,97	116,17	114,14
DEUTSCHLAND (BR)															
14 MARKTE	Schweine Klasse II PAB	REFERENZQUALITÄT PAB	DM 100 kg	405,46	406,69	406,62	401,92	395,54	386,77	374,77	372,77	380,00	377,23	369,00	370,69
				RE 100 kg	116,48	116,84	116,82	115,47	113,63	111,11	107,67	107,09	109,17	108,37	106,01
FRANCE															
8 MARCHES	Porcs classe II PAB	QUALITE DE REFERENCE PAB	Ff 100 kg	718,38	717,50	725,88	717,88	714,25	709,13	689,88	675,00	668,75	666,75	663,75	660,75
				UC 100 kg	127,53	127,37	128,85	127,44	126,79	125,89	122,47	119,83	118,72	118,36	117,83
IRELAND															
5 MARKETS	Pigs class II PAB	REFERENCE QUALITY PAB	£ cwt	34,96	34,96	34,96	34,32	33,82	34,32	34,32	34,89	34,54	34,54	34,54	34,85
				UA 100 kg	118,80	118,80	118,80	116,66	114,99	116,66	116,66	109,73	108,65	108,65	108,65
ITALIA															
7 MERCATI	Suini Classe II PAB	QUALITÀ DI RIFERIMENTO PAB	Lit 100 kg	138,44	137,28	139,12	139,24	138,20	134,25	132,87	131,85	131,32	132,14	134,71	136,83
				UC 100 kg	143,76	142,56	144,47	144,56	143,51	139,42	137,98	136,92	136,38	137,19	139,33
LUXEMBOURG															
2 MARCHES	Porcs classe II PAB	QUALITE DE REFERENCE PAB	Flux 100 kg	6525,0	6537,5	6487,5	6485,0	6475,0	6400,0	6500,0	6362,5	6100,0	6140,0	6132,5	6225,0
				UC 100 kg	132,22	132,48	131,46	131,41	131,21	129,69	131,72	128,93	123,61	124,42	124,27
NEDERLAND															
4 MARKTEN	Varkens Klasse II PAB	REFERENTIEKwaliteit PAB	Fl 100kg	394,55	394,55	402,93	402,93	393,35	384,95	375,35	368,55	368,55	368,55	363,75	361,55
				RE 100 kg	115,95	115,95	118,41	118,41	115,60	113,13	110,31	108,31	108,31	108,31	106,90
UNITED KINGDOM															
5 REGIONS	Pigs class II PAB	REFERENCE QUALITY PAB	£ score	5,75	5,76	5,76	5,81	5,95	6,07	6,13	6,13	6,19	6,23	6,26	6,26
				UA 100 kg	116,82	117,01	117,01	117,98	120,69	123,01	124,17	124,17	125,33	126,10	126,69

QUALITE DE REFERENCE
REFERENZQUALITAET
REFERENCE QUALITY
QUALITA DI RIFERIMENTO
REFERENTIEKwaliteit
REFERENCKVALITET

PRIX DE MARCHÉ
MARKTPREISE
MARKET PRICES
PREZZI DI MERCATO
MARKTPRIJZEN
MARKEDSPRISER

VIANDE PORCINE
SCHWEINEFLEISCH
PIGMEAT
CARNE SUINA
VARKENSVLEES
SVINEKØD

Marchés Märkte Markets Mercati Markten Markeder	Description Beschreibung Description Descrizione Omschrijving Beskrivelse			1976						1977					
				NOV			DEC			JAN				FEB	
				15-21	22-28	29-5	6-12	13-19	20-26	27-2	3-9	10-16	17-23	24-30	31-6
BELGIQUE-BELGIE															
Ø ANDERLECHT + 5 MARCHES MARKTEN	Porcs cl. II Varkens kl. II PAB	Qualité de référence Referentie- kwaliteit PAB	Fb 100 kg	5142,0	5169,0	5121,5									
			UC-RE 100 kg	104,20	104,75	103,78									
DANMARK															
KØBENHAVN	Svin Klasse II PAB	Reference- kvalitet PAB	Dkr 100 kg	901,00	901,00	911,00									
			RE 100 kg	114,14	114,14	115,40									
BR DEUTSCHLAND															
14 MARKTE	Schweine Klasse II PAB	Referenz- qualität PAB	DM 100 kg	368,46	365,08										
			RE 100 kg	105,85	104,88										
FRANCE															
8 MARCHES	Porcs classe II PAB	Qualité de référence PAB	Ff 100 kg	659,00	647,00	641,63									
			UC 100 kg	116,99	114,86	113,90									
IRELAND															
5 MARKETS	Pigs class II PAB	Reference quality PAB	£ cwt	35,67	35,67										
			UA 100 kg	112,15	112,15										
ITALIA															
7 MERCATI	Suini classe II PAB	Qualita di riferimento PAB	Lit 100 kg	135457	133929										
			UC 100 kg	140,66	139,08										
LUXEMBOURG															
2 MARCHES	Porcs classe II PAB	Qualité de référence PAB	Flux 100 kg	5915,0	5995,0	5940,0									
			UC 100 kg	119,86	121,48	120,37									
NEDERLAND															
4 MARKTEN	Varkens Klasse II PAB	Referentie- kwaliteit PAB	F1 100kg	363,93	363,93										
			RE 100 kg	106,95	106,95										
UNITED KINGDOM															
5 REGIONS	Pigs class II PAB	Reference quality PAB	£ score	6,29	6,33										
			UA 100 kg	127,27	128,04										

SLAGTEDE SVIN

GESLACHTETE SCHWEINE

PIG CARCASSES

PORCS ABATTUS

SUINI MACELLATI

GESLACHTE VARKENS

Markedspriser og
slusepriser

Marktpreise und
Einschleusungspreis

Market prices and
sluice gate prices

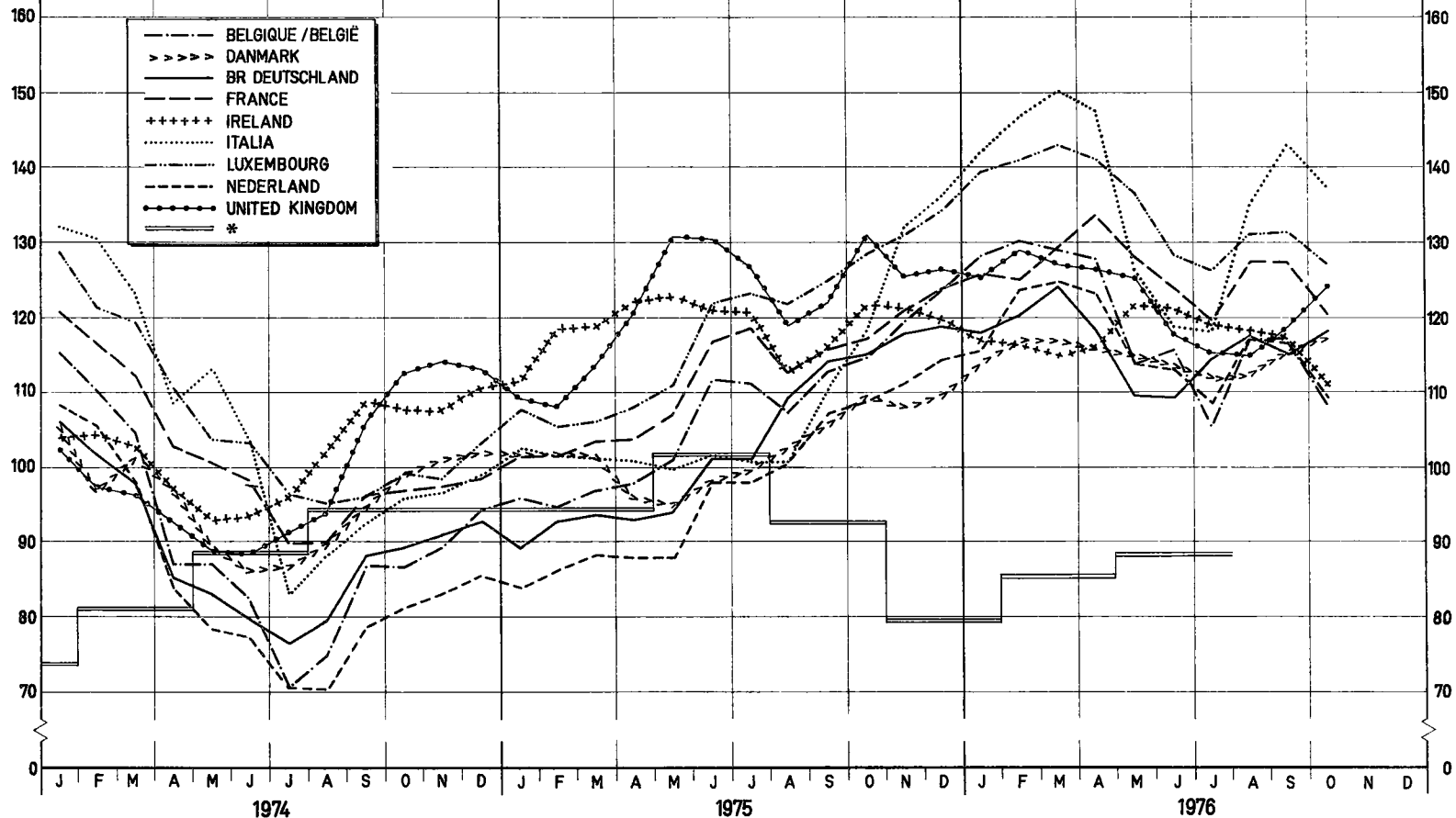
Prix de marché et
prix d'éluse

Prezzi di mercato e
prezzi limite

Marktprijzen en
sluisprizen

UC/RE/UA 100 kg

UC/RE/UA 100 kg



*Slusepriser overfor tredjelände / Einschleusungspreis gegenüber Drittländern / Sluice gate prices against third countries / Prix d'éluse envers les pays tiers
Prezzi limite verso paesi terzi / Sluisprijs tegenover derde landen

ECLAIRCISSEMENTS CONCERNANT LE GRAPHIQUE : "EVOLUTION DES PRIX
DES PORCS DANS LES PAYS DE LA CEE"
(moyenne mobile de 12 mois en UC par 100 kg poids abattu)

Les prix, qui ont servi de base pour l'établissement du graphique, se rapportaient, pour la période qui précédait l'instauration, au 1er juillet 1967, d'un marché unique pour la viande porcine, aux qualités de référence sur les marchés représentatifs des Etats membres. A la rigueur, ces prix ont été corrigés afin de les rendre comparables entr'eux. Pour les prix valables à partir du 1er juillet 1967, il faut se référer aux éclaircissements page 7.

o o o

Note: Pour la France et l'Italie, les prix pour la qualité de référence, respectivement pour les années 1950-1957 et 1950-1956, n'étaient pas disponibles. Les calculs ont donc été faits sur base d'autres données.

1. Pour la France : ont été pris en considération les prix des porcs vivants cat. I sur le marché de La Villette, lesquels ont été convertis en prix poids abattu (x 1,3). Vu la différence de qualité (les cotations de La Villette étant, pendant la période de 1958-1964, inférieures de 2,3 % à celles de la qualité "Belle coupe" aux Halles centrales de Paris), il y eût lieu d'ajuster ces prix (x 1,0235).
2. Pour l'Italie : ont été reprises les cotations sur le marché de Milano pour les porcs de 150 kg poids vif, qui ont été converties ensuite en prix poids abattu (x 1,3).

ERLÄUTERUNGEN ZUM SCHAUVELD : "ENTWICKLUNG DER SCHWEINEPREISE IN DEN LÄNDERN DER EWG"
(Gleitender 12-Monatsdurchschnitt - RE je 100 kg Schlachtgewicht)

Die diesem Schaubild zugrunde liegenden Preise waren Preise auf den Referenzmärkten für Schweine der Referenzqualität zum Zeitpunkt vor der Errichtung eines gemeinsamen Marktes für Schweinefleisch am 1. Juli 1967. Die Preise sind teilweise berichtigt worden, damit sie untereinander vergleichbar sind. Für die Preise, die ab 1. Juli 1967 gültig sind, gelten die Erläuterungen auf Seite 8

o o o

Bemerkung: Für Frankreich und Italien sind die Preise für die Referenzqualität für die Jahre 1950-1957 beziehungsweise 1950-1956 nicht vorhanden. Aus diesem Grunde sind für diese Zeiträume Preise aus vorhandenen Angaben errechnet worden.

1. Für Frankreich wird dabei ausgegangen von Preisen für lebende Schweine, Kat. I, auf dem Markt von "La Villette". Nach Umrechnung dieser Preise auf Basis Schlachtgewicht (x 1,3) wurden die Ergebnisse umgerechnet (x 1,0235), um den Qualitätsunterschied auszugleichen, da im Durchschnitt der Jahre 1958-1964 diese Preise von "La Villette" um 2,3 % niedriger gewesen sind, als diejenigen für die Referenzqualität ("belle coupe") in den "Halles centrales de Paris".
2. Für Italien wurden für den oben genannten Zeitraum die Notierungen auf dem Markt von Milano für Schweine mit 150 kg Lebendgewicht verwendet, die dann auf Basis Schlachtgewicht (x 1,3) umgerechnet worden sind.

TOELICHTING OP DE GRAFIEK : "ONTWIKKELING VAN DE VARKENSPRIJZEN IN DE LANDEEN VAN DE EEG"
(12-maandelijks voortschrijdend gemiddelde-RE per 100 kg geslacht gewicht)

Voor de samenstelling van de grafiek werden, voor de periode voor de inwerkingtreding van de gemeenschappelijke markt voor varkensvlees op 1 juli 1967, de prijzen genomen die betrekking hadden op de op de referentiemarkten van de Lid-Staten verhandelde referentiekwaliteiten, waarop eventueel correcties werden toegepast, ten einde ze onderling vergelijkbaar te maken. Voor de prijzen vanaf 1 juli 1967, zij verwezen naar de toelichting op blz. 11.

o o o

Nota : Voor Frankrijk en Italië waren de prijzen voor de referentiekwaliteit respectievelijk voor de jaren 1950-1957 en 1950-1956 niet beschikbaar. Daarom werden zij vastgesteld aan de hand van andere wel beschikbare gegevens.

1. Voor Frankrijk werd uitgegaan van de prijzen voor levende varkens cat. I op de markt van La Villette. Na omrekening van deze prijzen op basis geslacht gewicht (x 1,3) vond een aanpassing voor verschil in kwaliteit plaats (x 1,0235), omdat gemiddeld over de jaren 1958-1964 de prijzen van La Villette 2,3 % lager lagen dan die van "Belle coupe" in de "Halles centrales de Paris".
2. Voor Italië werden de noteringen op de markt van Milano voor varkens van 150 kg levend gewicht genomen, en omgerekend op basis geslacht gewicht (x 1,3).

++*+*+*+*+*+*

FORKLARINGER TIL DIAGRAMMET : "SVINEPRISERNES UDVIKLING I EØF-LANDENE"
(Variabelt 12 måneders gennemsnit - RE pr. 100 kg slagtevaegt)

De priser, der ligger til grund for dette diagram, var priser på medlemslandenes repræsentative markeder for svin af referenckvalitet for tiden før oprettelsen af et fælles marked for svinekjød den 1. juli 1967. Priserne er delvis justeret, for at de kan sammenlignes indbyrdes. For de priser, der er gyldige fra 1. juli 1967, gælder forklaringerne på side 12.

o o o

Bemærkning : For Frankrig og Italien foreligger priserne for referenckvaliteten for årene 1950-1957 henholdsvis 1950-1956 ikke. Priserne for disse perioder er derfor udregnet på grundlag af andre oplysninger.

1. For Frankrigs vedkommende er man gået ud fra priserne på levende svin, kat. I, på markedet "La Villette". Efter omregning af disse priser på grundlag af slagtevaegten (x 1,3) blev resultaterne omregnet (x 1,0234) for at udligne kvalitetsforskellen, da disse priser på "La Villette" i gennemsnit i årene 1958-1964 har været 2,3 % lavere end priserne for referenckvaliteten ("Belle Coupe") i "Halles centrales de Paris".
2. For Italiens vedkommende anvendtes for ovennævnte tidsrum noteringerne på markedet i Milano for svin af 150 kg levende vægt, som så er omregnet på grundlag af slagtevaegt (x 1,3).

Udvikling for svinkegds priser⁽¹⁾
i EF landene

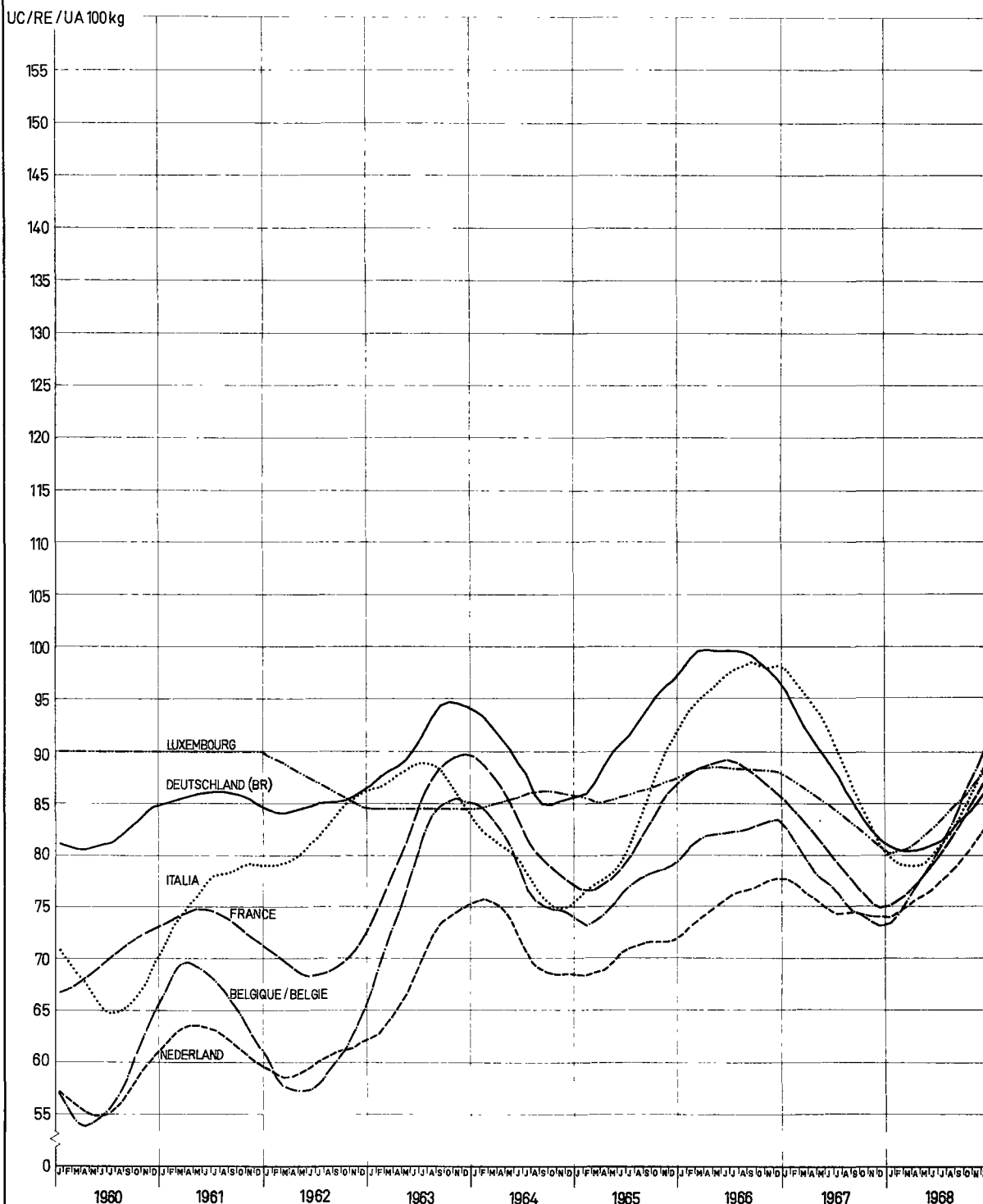
Glidende 12 månedsgen nemsitspris⁽²⁾
(RE/100 kg slagtevægt)

Entwicklung der Schweinepreise⁽¹⁾
in den Ländern der EG

Gleitende 12 Monatsdurchschnitte⁽²⁾
(RE/100 kg Schlachtgewicht)

Evolution des prix des porcs⁽¹⁾
dans les pays de la CE

Moyennes mobiles de 12 mois⁽²⁾
(UC/100 kg poids abattu)



(1) Prisen for reference kvaliteten - Preise der Referenzqualität - Prix de la qualité de référence

(2) Beregnet efter omregning af original priserne i RE for den hver måned gyldige veksel kurs
Berechnet nach Umrechnung der Originalpreise in RE zu den in den einzelnen Monaten jeweils gültigen Wechselkursen
Calculées après conversion des prix originaux en UC au cours de change valable dans chacun des mois en question

**Evoluzione dei prezzi dei suini⁽¹⁾
nei paesi della CE**

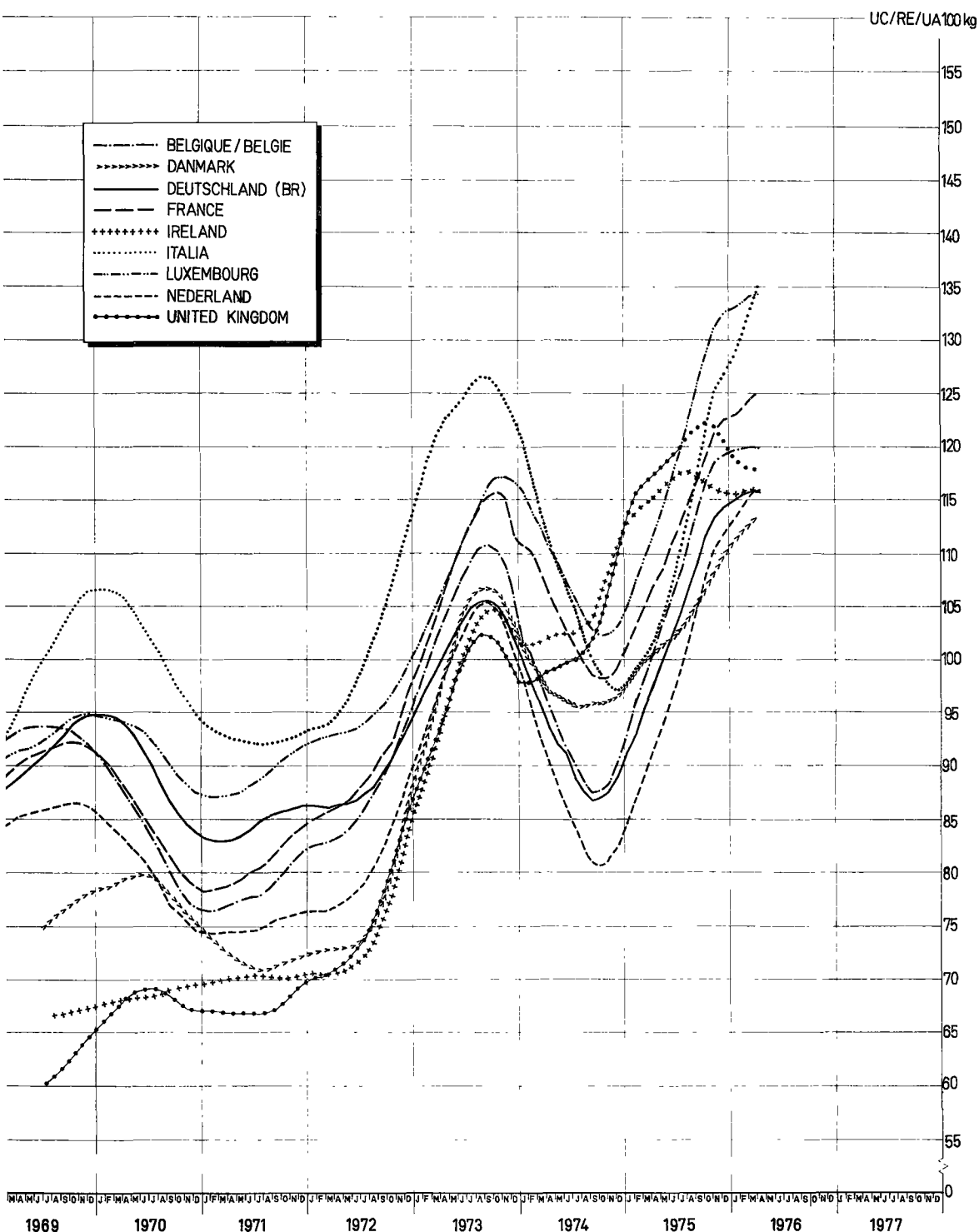
Medie mobili di 12 mesi⁽²⁾
(UC/100kg peso morto)

**Ontwikkeling van de varkensprijzen⁽¹⁾
in de landen van de EG**

12 maandelijks voortschrijdende gemiddelden⁽²⁾
(RE/100kg geslacht gewicht)

**Evolution of pork prices⁽¹⁾
in EC countries**

Sliding averages over 12 months⁽²⁾
(UA/100kg slaughtered weight)



Prezzi della qualità di riferimento - Prijzen van de referentekwaliteit - Prices for the reference quality

calcolate dopo conversione in UC dei prezzi originali in base al tasso di cambio in vigore in ciascun mese
erekend na omrekening van de originele prijzen in RE tegen de in de afzonderlijke maanden geldende wisselkoersen
calculated following conversion of the original prices into UA at the exchange rate valid for each of the months in question

CCE - DG VI - 62 74-02 58

PRIX CONSTATES SUR LE MARCHÉ INTERIEUR
 PREISE FESTGESTELLT AUF DEM INLAENDISCHEN MARKT
 PRICES RECORDED ON THE INTERNAL MARKET
 PREZZI CONSTATATI SUL MERCATO NAZIONALE
 PRIJZEN WAARGENOMEN OP DE BINNENLANDSE MARKT
 PRISER KONSTATETERET PÅ HJEMMEMARKEDET

VIANDE PORCINE
 SCHWEINEFLEISCH
 PIGMEAT
 CARNE SUINA
 VARKENSVLEES
 SVINEKØD

kg

Marchés Märkte Markets Mercati Markten Markeder	Produits pilotes Leiterzeugnisse Pilot products Prodotti pilota Pilotproducten Ledeprodukter		1976											
			JAN	FEV	MAR	APR	MAI	JUN	JUL	AOUT	SEP	OCT	NOV	DEC
BELGIQUE-BELGIË														
Anderlecht	Jambons - Hammen	Fb	89,7	91,9	92,6	94,8	88,7	87,4	86,7	88,0	88,0	85,4	80,8	
	Longes - Karbonade-trengen	Fb	103,4	101,8	101,2	100,8	96,8	100,8	94,3	104,7	100,9	94,8	91,0	
	Epaules - Schouders	Fb	70,1	72,7	71,5	71,8	66,5	64,6	60,1	64,4	65,7	62,1	61,9	
	Lard de poitrine-Buikspek	Fb	51,3	55,5	56,0	54,9	46,7	43,6	40,5	47,1	49,3	47,9	44,9	
	Lard, frais- Spek, vers	Fb	20,9	18,9	19,3	19,5	18,5	17,3	16,4	19,2	20,4	19,3	18,5	
DANMARK														
København	Skinker	Dkr	12,22	12,45	12,50	12,44	11,73	11,30	11,42	12,23	12,45	11,62	11,45	
	Kam (karbonade)	Dkr	18,25	18,50	18,50	18,10	17,00	16,38	16,70	17,88	17,50	17,40	17,38	
	Bov	Dkr	9,50	9,98	10,00	9,88	9,23	8,90	8,64	9,33	9,35	8,66	8,75	
	Brystflaesk	Dkr	10,52	11,08	10,53	10,30	10,50	9,75	9,30	10,20	10,30	10,46	10,50	
	Svinespaek, fersk	Dkr	4,50	4,50	3,88	3,44	3,20	2,70	2,70	2,93	3,45	4,00	4,20	
BR DEUTSCHLAND														
2 Märkte	Schinken	DM	5,74	5,91	6,02	5,94	5,77	5,80	5,49	5,89	5,77	5,57		
	Kotelettstränge	DM	7,50	7,52	7,51	7,40	7,48	7,78	7,86	8,11	7,59	7,11		
	Schultern	DM	4,76	4,94	4,99	4,78	4,53	4,54	4,29	4,87	4,63	4,35		
	Bäuche und Bauchspeck	DM	3,89	4,09	4,17	3,76	3,22	3,02	2,88	3,67	3,70	3,64		
	Speck, frisch	DM	1,26	1,34	1,29	1,21	1,05	0,96	0,91	1,08	1,13	1,15		
FRANCE														
Paris-Rungis	Jambons	Ff	9,52	9,53	9,70	10,18	9,57	9,48	9,82	9,66	9,10	8,46		
	Longes	Ff	11,41	10,85	11,21	12,59	11,71	12,11	12,02	12,60	12,10	10,82		
	Epaules	Ff	5,65	5,78	5,64	5,59	5,07	4,64	4,06	5,44	6,04	5,63		
	Poitrines (entrelardées)	Ff	5,77	6,82	6,73	6,29	4,94	4,30	4,02	5,18	6,27	6,59		
	Lard, frais	Ff	1,59	1,35	1,61	2,03	1,88	1,52	1,23	1,48	1,63	1,89		
IRELAND														
Dublin	Hams	£/	
	Loins	£/	
	Shoulders	£/	
	Bellies (streaky)	£/	
	Pig fat (fresh)	£/	

PRIX CONSTATES SUR LE MARCHÉ INTERIEUR
 PREISE FESTGESTELLT AUF DEM INLAENDISCHEN MARKT
 PRICES RECORDED ON THE INTERNAL MARKET
 PREZZI CONSTATATI SUL MERCATO NAZIONALE
 PRIJZEN WAARGENOMEN OP DE BINNENLANDSE MARKT
 PRISER KONSTATERT PÅ HJEMMEMARKEDET

VIANDE PORCINE
 SCHWEINEFLEISCH
 PIGMEAT
 CARNE SUINA
 VARKENSVLEES
 SVINEKØD

		kg												
Marchés Märkte Markets Mercati Markten Markeder	Produits pilotes Leiterzeugnisse Pilot products Prodotti pilota Pilotprodukten Ledeprodukter	1976												
		AUG		SEP				OCT				NOV		
		23-29	30-5	6-12	13-19	20-26	27-3	4-10	11-17	18-24	25-31	1-7	8-14	
BELGIQUE-BELGIË														
Anderlecht	Jambons - Hammen	Fb	88,0	88,0	88,0	88,0	88,0	88,0	86,5	85,0	85,0	84,0	81,5	81,5
	Longes - Karbonadestrengen	Fb	100,0	103,0	104,5	101,0	98,5	96,0	95,0	93,5	95,0	95,0	90,0	91,5
	Epaules - Schoulders	Fb	65,0	65,0	66,0	66,0	66,0	65,0	62,0	61,0	62,0	62,0	62,0	61,5
	Lard de poitrine-Buikspek	Fb	48,5	48,5	49,5	49,5	49,5	49,5	48,0	47,0	48,0	48,0	45,0	45,0
	Lard, frais- Spek, vers	Fb	20,0	20,0	20,5	20,5	20,5	20,0	19,5	19,0	19,0	19,5	19,0	18,5
DANMARK														
København	Skinker	Dkr	12,30	12,30	12,50	12,50	12,50	12,20	11,90	11,60	11,20	11,20	11,50	11,50
	Kam (karbonade)	Dkr	18,00	17,50	18,00	17,50	17,00	17,00	17,50	17,50	17,50	17,50	17,50	17,50
	Bov	Dkr	9,40	9,40	9,40	9,40	9,20	8,90	8,70	8,70	8,50	8,50	8,80	8,80
	Brystflaesk	Dkr	10,30	10,30	10,30	10,30	10,30	10,30	10,50	10,50	10,50	10,50	10,50	10,50
	Svinespaek, fersk	Dkr	3,30	3,30	3,30	3,60	3,60	3,60	3,80	4,20	4,20	4,20	4,20	4,20
BR DEUTSCHLAND														
2 Märkte	Schinken	DM	5,81	5,81	5,79	5,79	5,73	5,70	5,61	5,41	5,61	5,59	5,41	5,51
	Kotslettstränge	DM	8,03	8,03	7,73	7,56	7,33	7,26	7,11	7,05	7,11	7,09	6,99	7,01
	Schultern	DM	4,80	4,80	4,20	4,59	4,55	4,48	4,35	4,28	4,38	4,36	4,29	4,35
	Büche und Bauchspeck	DM	3,76	3,76	3,71	3,73	3,66	3,63	3,58	3,60	3,68	3,71	3,68	3,76
	Speck, frisch	DM	1,13	1,13	1,14	1,14	1,14	1,13	1,13	1,13	1,18	1,18	1,16	1,16
FRANCE														
Paris-Rungis	Jambons	Ff	9,90	9,55	9,05	8,90	9,10	9,00	8,80	8,40	8,20	8,20	8,25	8,30
	Longes	Ff	11,75	12,05	12,55	12,20	12,00	11,40	10,80	10,90	10,75	10,60	10,70	11,00
	Epaules	Ff	6,00	6,00	5,95	6,00	6,20	6,00	5,90	5,70	5,45	5,30	5,25	5,15
	Poitrines (entrelardées)	Ff	6,00	6,00	6,10	6,25	6,50	6,50	6,60	6,60	6,60	6,60	6,60	6,55
	Lard, frais	Ff	1,60	1,75	1,65	1,60	1,55	1,65	1,70	1,85	2,00	2,10	2,05	1,85
IRELAND														
Dublin	Ham	£/
	Loins	£/
	Soulders	£/
	Bellies (streaky)	£/
	Pig fat (fresh)	£/

PRIX CONSTATÉS SUR LE MARCHÉ INTERIEUR
 PREISE FESTGESTELLT AUF DEM INLAENDISCHEN MARKT
 PRICES RECORDED ON THE INTERNAL MARKET
 PREZZI CONSTATATI SUL MERCATO NAZIONALE
 PRIJZEN WAARGENOMEN OP DE BINNENLANDSE MARKT
 PRISER KONSTATERT PÅ HJEMMEMARKEDET

VIANDE PORCINE
 SCHWEINEFLEISCH
 PIGMEAT
 CARNE SUINA
 VARKENSVLEES
 SVINEKØD

Marchés Märkte Markets Mercati Markten Markeder	Produits pilotes Leiterzeugnisse Pilot products Prodotti pilota Pilotprodukten Ledeprodukter		1976						1977				
			NOV		DEC				JAN				FEB
			15-21	22-28	29-5	6-12	13-19	20-26	27-2	3-9	10-16	17-23	24-30
BELGIQUE-BELGIË													
Anderlecht	Jambons - Hammen	Fb	81,0	79,5	79,0								
	Longes - Karbonadeestrogenen	Fb	91,5	91,0	89,0								
	Epaules - Schouders	Fb	62,5	62,0	61,0								
	Lard de poitrine-Buikspek	Fb	45,0	44,5	44,5								
	Lard, frais- Spek, vers	Fb	18,5	18,0	18,0								
DANMARK													
København	Skinke	Dkr	11,50	11,30	10,90								
	Kan (karbonade)	Dkr	17,00	17,50	17,50								
	Bov	Dkr	8,80	8,60	8,40								
	Brystflaesk	Dkr	10,50	10,50	10,50								
	Svinespaek, fersk	Dkr	4,20	4,20	4,20								
FR DEUTSCHLAND													
2 Märkte	Schinken	DM	5,48	5,45									
	Kotelettstränge	DM	6,99	6,94									
	Schultern	DM	4,35	4,35									
	Büchse und Bauchspeck	DM	3,78	3,74									
	Speck, frisch	DM	1,14	1,16									
FRANCE													
Paris-Rungis	Jambons	Ff	8,15	8,20									
	Longes	Ff	10,80	10,30									
	Epaules	Ff	5,00	4,95									
	Poitrines (entrelardées)	Ff	6,40	6,50									
	Lard, frais	Ff	1,50	1,55									
IRELAND													
Dublin	Hams	£/	.	.									
	Loins	£/	.	.									
	Soulders	£/	.	.									
	Bellies (streaky)	£/	.	.									
	Pig fat (fresh)	£/	.	.									

PRIX CONSTATÉS SUR LE MARCHÉ INTÉRIEUR
 PREISE FESTGESTELLT AUF DEM INLÄNDISCHEN MARKT
 PRICES RECORDED ON THE INTERNAL MARKET
 PREZZI CONSTATATI SUL MERCATO NAZIONALE
 PRIJZEN WAARGENOMEN OP DE BINNENLANDSE MARKT
 PRISER KONSTATETERET PÅ HJEMMEMARKEDET

VIANDE PORCINE
 SCHWEINEFLEISCH
 PIGMEAT
 CARNE SUINA
 VARKENSVLEES
 SVINEKØD

Marchés Märkte Markets Mercati Markten Markeder	Produits pilotes Leiterzeugnisse Pilot products Prodotti pilota Pilotproducten Ledeprodukter		1976											
			JAN	FEB	MAR	APR	MAI	JUN	JUL	AOUT	SEP	OCT	NOV	DEC
ITALIA														
Milano	Prosciutti	Lit	1983	2188	2280	2300	2096	2170	2143	2488	2500	2405		
	Lombate	Lit	2413	2188	2428	2458	2300	2240	2248	2460	2664	2610		
	Spalle	Lit	1418	1520	1534	1538	1473	1346	1338	1425	1458	1368		
	Pancotta (ventrasche)	Lit	1080	1220	1146	1048	980	836	493	920	1124	1075		
	Lardo, fresco	Lit	540	575	600	630	630	630	675	688	743	775		
LUXEMBOURG														
Moyenne du pays	Jambons	Flux	101,6	101,1	98,6	95,4	94,4	91,6	91,0	91,0	94,3	96,6	95,0	
	Longes	Flux	102,6	102,5	104,7	102,5	102,2	102,8	103,9	107,5	105,0	99,2	95,4	
	Epaules	Flux	69,0	69,5	68,8	66,6	64,0	63,2	63,1	64,0	63,3	64,0	63,4	
	Poitrines (entrelardées)	Flux	54,1	56,3	57,8	54,9	54,5	51,2	46,7	49,0	51,2	51,9	49,0	
	Lard, frais	Flux	22,1	22,5	23,1	19,6	19,3	18,6	19,0	19,0	19,0	19,0	19,0	
NEDERLAND														
3 markten	Hammen	Fl	6,83	6,82	6,71	6,81	6,55	6,63	6,58	6,82	6,70	6,53		
	Karbonade- strengen	Fl	7,83	7,62	7,63	7,69	7,38	7,71	7,75	7,88	7,47	6,94		
	Schouders	Fl	5,10	5,23	5,34	5,35	4,99	4,82	4,57	4,72	4,75	4,62		
	Buiken, ook Buikspek	Fl	4,39	4,56	4,61	4,55	4,36	4,19	4,04	4,18	4,36	4,42		
	Spek, vers	Fl	0,90	0,90	0,90	0,95	0,80	0,80	0,85	1,14	1,08	1,03		
UNITED KINGDOM														
London	Hams	£/		
	Loins	£/		
	Shoulders	£/		
	Bellies (streaky)	£/		
	Pig fat	£/		

PRIX CONSTATES SUR LE MARCHÉ INTERIEUR
 PREISE FESTGESTELLT AUF DEM INLAENDISCHEN MARKT
 PRICES RECORDED ON THE INTERNAL MARKET
 PREZZI CONSTATATI SUL MERCATO NAZIONALE
 PRIJZEN WAARGENOMEN OP DE BINNENLANDSE MARKT
 PRISER KONSTATERT PÅ HJEMMEMARKEDET

VIANDE PORCINE
 SCHWEINEFLEISCH
 PIGMEAT
 CARNE SUINA
 VARKENSVLEES
 SVINEKØD

		kg												
Marchés Märkte Markets Mercati Markten Markeder	Produits pilotes Leiterzeugnisse Pilot products Prodotti pilota Pilotprodukten Ledeprodukter	1976												
		AUG			SEP				OCT				NOV	
		23-29	30-5	6-12	13-19	20-26	27-3	4-10	11-17	18-24	25-31	1-7	8-14	
ITALIA														
Milano	Prosciutti	Lit	2540	2540	2590	2690	2750	2750	2670	2610	2580	2580	2580	2500
	Lombate	Lit	2700	2620	2540	2480	2430	2430	2410	2410	2400	2400	2500	2500
	Spalle	Lit	1460	1460	1480	1480	1450	1420	1400	1370	1350	1350	1350	1370
	Pancette (ventresche)	Lit	1040	1040	1090	1170	1170	1150	1130	1100	1050	1020	1020	1050
	Lardo, fresco	Lit	650	650	650	680	680	680	700	700	700	700	700	700
LUXEMBOURG														
Moyenne du pays	Jambons	Flux	91,0	91,0	91,0	96,5	96,5	96,5	96,5	96,5	96,5	97,0	95,0	95,0
	Longes	Flux	107,5	107,5	107,5	104,0	104,0	101,0	101,0	101,0	97,5	96,5	96,5	96,5
	Epaules	Flux	64,0	64,0	64,0	62,5	62,5	64,0	64,0	64,0	64,0	64,0	64,0	64,5
	Poitrines (entrelardées)	Flux	49,0	49,0	49,0	52,5	52,5	53,5	53,5	53,5	49,0	51,0	51,0	49,0
	Lard, frais	Flux	19,0	19,0	19,0	19,0	19,0	19,0	19,0	19,0	19,0	19,0	19,0	19,0
NEDERLAND														
3 markten	Hammen	F1	6,91	6,68	6,72	6,72	6,73	6,59	6,50	6,49	6,55	6,56	6,24	6,24
	Karbonade- strengers	F1	7,78	7,57	7,53	7,53	7,46	7,13	7,03	6,75	6,93	6,98	6,98	6,91
	Schouders	F1	4,82	4,72	4,78	4,81	4,74	4,66	4,56	4,54	4,63	4,71	4,57	4,54
	Buiken, ook Buikpek	F1	4,28	4,32	4,28	4,37	4,42	4,42	4,42	4,42	4,42	4,42	4,39	4,39
	Spek, vers	F1	1,00	1,05	1,05	1,10	1,10	1,05	1,00	1,03	1,03	1,03	0,98	0,98
UNITED KINGDOM														
London	Hams	£/
	Loins	£/
	Shoulders	£/
	Bellies (streaky)	£/
	Pig fat (fresh)	£/

PRIX CONSTATES SUR LE MARCHÉ INTERIEUR
 PREISE FESTGESTELLT AUF DEM INLAENDISCHEN MARKT
 PRICES RECORDED ON THE INTERNAL MARKET
 PREZZI CONSTATATI SUL MERCATO NAZIONALE
 PRIJZEN WAARGENOMEN OP DE BINNENLANDSE MARKT
 PRISER KONSTATETERET PÅ HJEMMEMARKEDET

VIANDE PORCINE
 SCHWEINEFLEISCH
 PIGMEAT
 CARNE SUINA
 VARKENSVLEES
 SVINEKØD

Marchés Märkte Markets Mercati Markten Markeder	Produits pilotes Leiterzeugnisse Pilot products Prodotti pilota Pilotprodukten Ledeprodukter	1976							1977				
		NOV			DEC				JAN			FEB	
		15-21	22-28	29-5	6-12	13-19	20-26	27-2	3-9	10-16	17-23	24-30	31-6
ITALIA													
Milano	Prosciutti	Lit	2400										
	Lombate	Lit	2500										
	Spalle	Lit	1400										
	Pancette (ventresche)	Lit	1050										
	Lardo, fresco	Lit	775										
LUXEMBOURG													
Moyenne du pays	Jambons	Flux	95,0	95,0	95,0								
	Longes	Flux	95,5	93,5	93,5								
	Epaules	Flux	64,0	61,5	61,5								
	Poitrines (entrelardées)	Flux	50,0	46,5	46,5								
	Lard, frais	Flux	19,0	19,0	19,0								
NEDERLAND													
3 markten	Hammen	F1	6,24										
	Karbonade- strengen	F1	6,81										
	Schouders	F1	4,51										
	Buiken, ook Buikspek	F1	4,39										
	Spek, vers	F1	0,98	0,98	0,98								
UNITED KINGDOM													
London	Bams	£/	.	.									
	Loins	£/	.	.									
	Shoulders	£/	.	.									
	Bellies (streaky)	£/	.	.									
	Pig fat (fresh)	£/	.	.									

O E U F S

Éclaircissements concernant les prix des oeufs (prix fixés et prix de marché)
et les prélèvements à l'importation repris dans cette publication

INTRODUCTION

Il a été prévu, par la voie du Règlement n° 21/62/CEE du 4.4.1962 (Journal Officiel n° 30 du 20.4.1962), que l'organisation commune des marchés serait, dans le secteur des oeufs, établie graduellement à partir du 30 juillet 1962 et que cette organisation de marché comporterait principalement un régime de prélèvements intra-communautaires et de prélèvements envers les pays tiers, calculés notamment sur la base des prix des céréales fourragères.

L'instauration, à partir du 1er juillet 1967, d'un régime de prix unique des céréales dans la Communauté a conduit à la réalisation à cette date d'un marché unique dans le secteur des oeufs. Il en est résulté la suppression des prélèvements intracommunautaires.

L'adhésion du Danemark, de l'Irlande, du Royaume-Uni est réglée par le traité relatif à l'adhésion de nouveaux États membres à la Communauté économique européenne et à la Communauté européenne de l'énergie atomique, signé le 22 janvier 1972 (J.O. du 27.3.1972 - année 15e no. L 73).

I. REGIME DES PRIX

Prix fixés

Prix d'écluse : (Règlement n° 122/67/CEE et (CEE) n° 2771/75 - art. 7)

Conformément à l'art. 7 du Règlement (CEE) n° 2771/75 du 29.10.1975 (Journal Officiel du 1.11.1975 - 18ème année, n° L282) portant organisation commune des marchés dans le secteur des oeufs, la Commission, après consultation du Comité de gestion, fixe pour la Communauté les prix d'écluse. Ces prix d'écluse sont fixés à l'avance pour chaque trimestre et sont valables à partir du 1er novembre, du 1er février, du 1er mai et du 1er août. Lors de leur fixation, il est tenu compte du prix sur le marché mondial de la quantité de céréales fourragères nécessaire à la production d'un kg d'oeufs en coquille. Il est également tenu compte des autres coûts d'alimentation ainsi que des frais généraux de production et de commercialisation.

II. REGIME DES ECHANGES AVEC LES PAYS TIERS

Prélèvements à l'importation : (Règlement n° 122/67/CEE et (CEE) n° 2771/75 - art. 3)

Ils sont fixés à l'avance pour chaque trimestre et sont applicables aux produits visés à l'art. 1er du Règlement (CEE) n° 2771/75.

En ce qui concerne le calcul des divers prélèvements à l'importation, il faut se référer aux art. 4 et 5 du Règlement (CEE) n° 2771/75.

Restitutions à l'exportation (Règlement n° 122/67/CEE et (CEE) n° 2771/75 - art. 9)

Pour permettre l'exportation des produits dans le secteur des oeufs sur la base des prix de ces produits sur le marché mondial, la différence entre ces prix et les prix dans la Communauté peut être couverte par une restitution à l'exportation. Cette restitution est la même pour toute la Communauté et peut être différenciée selon les destinations.

III. PRIX SUR LE MARCHÉ INTERIEUR

Dans la mesure du possible, les cotations ont été établies pour des oeufs de la catégorie A 4 (55 à 60g). Toutefois, il est à remarquer que ces prix ne sont pas nécessairement comparables, à cause des différentes conditions de livraison, de stade de commercialisation et de la qualité.

<u>Belgique</u>	Marché de Kruishoutem : prix de gros à l'achat, franco marché
<u>Danmark</u>	Prix de gros à la vente
<u>Allemagne (RF)</u>	4 marchés : Cologne : prix de gros à l'achat, franco magasin Rhénanie du Nord-Westphalie Munich : prix de gros à l'achat, départ centre de ramassage Francfort : prix de gros à l'achat Nord-Deutschland : prix de gros à l'achat, départ magasin
<u>France</u>	Marché de Paris-Rungis : prix de gros à la vente, franco marché.
<u>Irlande</u>	Marché de Dublin : prix de gros à la vente
<u>Italie</u>	2 marchés : Milan et Rome : prix de gros à l'achat, franco marché
<u>Luxembourg</u>	Prix de vente d'OVOLUX (coopérative de producteurs) : prix de gros à la vente, franco détaillant
<u>Pays-Bas</u>	Prix de gros à la vente pour les oeufs de toutes catégories (prix reçus par les producteurs, relevés par le LEI "Landbouw-economisch Instituut", majoré d'une marge de commercialisation de 1,65 Fl par 100 pièces, soit 0,287 Fl par kg). Marché de Barneveld : prix de gros à l'achat, franco marché.
<u>Royaume Uni</u>	Prix de gros à l'achat pour les oeufs "Standard"

E I E R

Erläuterungen zu den nachstehend aufgeführten Preisen für Eier (festgesetzte Preise
und Marktpreise) und Abschöpfungen bei der Einfuhr

EINLEITUNG

In der Verordnung Nr. 21/62/EWG vom 4.4.1962 (Amtsblatt Nr. 30 vom 20.4.1962) wurde bestimmt, dass die gemeinsame Marktorganisation für Eier ab 30. Juli 1962 schrittweise errichtet wird, und dass die auf diese Weise errichtete Marktorganisation in wesentlichen eine Regelung von Abschöpfungen für den Warenverkehr zwischen den Mitgliedstaaten und mit dritten Ländern umfassen wird, bei deren Berechnung insbesondere die Futtergetreidepreise zugrunde gelegt werden. Im Zuge der Einführung einheitlicher Getreidepreise in der Gemeinschaft ab 1. Juli 1967 wird zu diesem Zeitpunkt ein gemeinsamer Markt für Eier hergestellt. Damit entfielen die innergemeinschaftlichen Abschöpfungen.

Der Beitritt von Danemark, Irland und des Vereinigten Königreiches ist in den am 22. Jänner 1972 unterzeichneten Vertrag über den Beitritt neuer Mitgliedstaaten zur Europäischen Wirtschaftsgemeinschaft und zur Europäischen Atomgemeinschaft geregelt worden (Amtsblatt vom 27.3.1972 - 15. Jahrgang Nr. L 73).

I. PREISREGELUNG

Festgesetzte Preise

Einschleusungspreise : (Verordnung Nr. 122/67/EWG und (EWG) Nr. 2771/75 - Art. 7)

Gemäß Art. 7 der Verordnung (EWG)Nr.2771/75 vom 29.10.1975(Amtsblatt vom 1.11.1975, 18. Jahrgang Nr. L282) über eine gemeinsame Marktorganisation für Eier setzt die Kommission nach Anhörung des zuständigen Verwaltungsausschusses für die Gemeinschaft Einschleusungspreise fest. Die Einschleusungspreise werden für jedes Vierteljahr im voraus festgesetzt und gelten ab 1. November, 1. Februar, 1. Mai und 1. August. Bei der Festsetzung wird der Weltmarktpreis der für die Erzeugung von 1 kg Eier in der Schale erforderliche Futtergetreidemenge berücksichtigt. Außerdem sind die sonstigen Futterkosten sowie die allgemeinen Erzeugungs- und Vermarktungskosten berücksichtigt.

II. REGELUNG DES HANDELS MIT DRITTEN LÄNDERN

Abschöpfungen bei Einfuhr: (Verordnung Nr. 122/67/EWG und (EWG) Nr. 2771/75 - Art. 3)

Für die in Art. 1 der Verordnung (EWG)Nr.2771/75 genannten Zellpositionen wird vierteljährlich im voraus eine Abschöpfung festgesetzt.

Was die Berechnung der einzelnen Abschöpfungen betrifft, wird auf die Art. 4 und 5 der Verordnung (EWG)Nr.2771/75 hingewiesen.

Erstattungen bei der Ausfuhr (Verordnung Nr. 122/67/EWG und (EWG) Nr. 2771/75 - Art. 9)

Um die Ausfuhr der Erzeugnisse dieses Sektors auf der Grundlage der Weltmarktpreise dieser Erzeugnisse zu ermöglichen, kann der Unterschied zwischen diesen Preisen und den Preisen der Gemeinschaft durch eine Erstattung bei der Ausfuhr ausgeglichen werden. Die Erstattung ist für die gesamte Gemeinschaft gleich. Sie kann je nach Bestimmung oder Bestimmungsgebiet unterschiedlich sein.

III. PREISE AUF DEM INLÄNDISCHEN MARKT

Die Notierungen der Eierpreise beziehen sich soweit wie möglich auf Eier der Handelsklasse A 4 (55 bis 60 g). Die Preise sind jedoch infolge unterschiedlicher Lieferungsbedingungen, Handelsstufen und Qualitätsklassen nicht ohne weiteres zu vergleichen.

<u>Belgien</u>	Markt von Kruishoutem: Grosshandelseinkaufspreis, frei Markt
<u>Dänemark</u>	Grosshandelsabgabepreis
<u>Deutschland (BR)</u>	4 Märkte : Köln : Grosshandelseinkaufspreis, frei Nordrhein-Westfälische Station München : Grosshandelseinkaufspreis, ab Kennzeichnungsstelle Frankfurt : Grosshandelseinstandspreis. Nord-Deutschland : Grosshandelseinkaufspreis, ab Station
<u>Frankreich</u>	Markt von Paris-Rungis : Grosshandelsabgabepreis, frei Markt
<u>Irland</u>	Markt von Dublin : Grosshandelsabgabepreis
<u>Italien</u>	2 Märkte : Mailand und Rom : Grosshandelseinstandspreis, frei Markt
<u>Luxemburg</u>	Abgabepreis von OVOLUX (Erzeugergenossenschaft) : Grosshandelsabgabepreis, frei Einzelhandel
<u>Niederlande</u>	Grosshandelsabgabepreis für Eier aller Klassen (Erzeugerpreis (berechnet durch das LEI (Landbouw-economisch Instituut) plus Grosshandelsspanne von 1,65 Fl je 100 Stück bzw. 0,287 Fl je Kilo). Markt von Barneveld: Grosshandelseinstandspreis, frei Markt.
<u>Vereinigtes Königreich</u>	Grosshandelseinkaufspreis für Eier "Standard"

E G G S

EXPLANATORY NOTE ON THE EGG PRICES (FIXED PRICES AND MARKET PRICES) AND IMPORT LEVIES SHOWN IN THIS PUBLICATION

INTRODUCTION

Regulation No 21 of 4.4.1962 (Official Journal No 30, 20.4.1962) provided that the common organization of the market in eggs should be established progressively from 30 July 1962 and that the main feature of the market organization would be a system of intra-Community levies and levies on imports from third countries. These levies would be calculated with particular reference to feed grain prices. The introduction of a single price system for cereals on 1 July 1967 led to the creation of a single market for eggs at the same time. This resulted in the abolition of intra-Community levies.

The accession of Denmark, Ireland and the United Kingdom is regulated by the treaty relative to the accession of the new Member States to the European Economic Community and to the European Community of Atomic Energy, signed on 22 January 1972 (O.J. of 27.3.1972, 15th year No L 73).

I. PRICES

Fixed prices

Sluice-gate prices : (Regulation No 122/67/EEC and (EEC) No 2771/75 - Article 7)

Article 7 of Regulation (EEC) No 2771/75 of 29.10.1975 (Official Journal No L282, 1.11.1975) on the common organization of the market in eggs, stipulates that the Commission must fix sluice-gate prices for the Community following consultation with the Management Committees. These sluice-gate prices are fixed in advance for each quarter and are valid from 1 November, 1 February, 1 May and 1 August respectively. When they are being fixed, the price on the world market of the quantity of feed grain required for the production of one kilogramme of eggs in shell is taken into consideration. Other feeding costs and general production and marketing costs are also taken into account.

II. TRADE WITH THIRD COUNTRIES

Import levies (Regulation No 122/67/EEC and (EEC) No 2771/75 - Article 3)

These are fixed in advance for each quarter and apply to the products listed in Article 1 of Regulation (EEC) No 2771/75.

Rules for calculating the various import levies are contained in Articles 4 and 5 of Regulation (EEC) No 2771/75.

Export refunds (Regulation No 122/67/EEC and (EEC) No 2771/75 - Article 9)

To enable egg products to be exported on the basis of prices for these products on the world market, the difference between those prices and prices within the Community may be covered by an export refund. This refund is the same for the whole Community and may be varied according to destination.

III. PRICES ON THE INTERNAL MARKET

Where possible, quotations have been established for category A 4 (55 to 60 g.) eggs. It should be noted however that these prices are not necessarily comparable because they relate to different delivery conditions, marketing stages and qualities.

<u>Belgium</u>	Kruishoutem market : wholesale buying price, free-at-market
<u>Denmark</u>	Wholesale selling price
<u>Germany</u>	4 markets : Cologne : wholesale buying price, free-at-warehouse, Rhineland - North Westphalia Munich : wholesale buying price, ex collection centre Frankfurt : wholesale buying price Nord-Deutschland : wholesale buying price ex warehouse
<u>France</u>	Paris-Rungis market : wholesale selling price, free-at-market
<u>Ireland</u>	Dublin market : wholesale selling price
<u>Italy</u>	2 markets : Milan and Rome : wholesale buying price, free-at-market
<u>Luxembourg</u>	OVOLUX selling price (producers' cooperative) : wholesale selling price, free-to-retailer
<u>Netherlands</u>	Wholesale selling price for eggs of all categories (prices obtained by the producers, recorded by the LEI (Landbouw-economisch Instituut), increased by a marketing margin of 1.65 Fl/100 units, i.e. 0.278 Fl/kg). Barneveld market : wholesale buying price, free-at-market
<u>United Kingdom</u>	Wholesale buying price for "Standard" quality eggs.

U O V A

Spiegazioni relative ai prezzi delle uova che figurano nel presente pubblicazione
(prezzi fissati e prezzi di mercato) e sui prelievi all'importazione

INTRODUZIONE

Con il Regolamento n. 21/62/CEE del 4.4.1962 (Gazzetta Ufficiale n. 30 del 20.4.1962) è stato stabilito che l'organizzazione comune dei mercati nel settore delle uova sarebbe stata gradualmente istituita a decorrere dal 30 luglio 1962 e che tale organizzazione di mercato comporta principalmente un regime di prelievi fra gli Stati membri e nei confronti dei paesi terzi, calcolati in particolare sulla base dei prezzi dei cereali da foraggio.

L'instaurazione, a decorrere dal 1° luglio 1967, di un regime di prezzi unici dei cereali nella Comunità comporta la realizzazione, alla stessa data, di un mercato unico nel settore delle uova. Di conseguenza sono venuti a cadere i prelievi intracomunitari.

L'adesione della Danimarca, dell'Irlanda e del Regno Unito è disciplinata dal trattato relativo alla adesione dei nuovi stati membri alla Comunità economica europea ed alla Comunità dell'energia atomica, firmato il 22 gennaio 1972 (G.U. del 27.3.1972 - 15a annata n. L 73).

I. REGIME DEI PREZZI

Prezzi fissati

Prezzi limite (Regolamento n. 122/67/CEE e (CEE) n. 2771/75 - art. 7)

Conformemente all'art. 7 del Regolamento (CEE) n. 2771/75 del 29.10.1975 (Gazzetta Ufficiale del 1.11.1975 - 18e anno, n. L282) che prevede un'organizzazione comune dei mercati nel settore delle uova, la Commissione, sentito il parere del Comitato di gestione, fissa i prezzi limite. Detti prezzi limite sono fissati in anticipo per ciascun trimestre e sono applicabili a decorrere dal 1° novembre, 1° febbraio, 1° maggio e 1° agosto. Per la determinazione di tali prezzi si tiene conto del prezzo sul mercato mondiale della quantità di cereali da foraggio necessaria per la produzione di un Kg di uova in guscio. Inoltre si tiene conto degli altri costi di alimentazione e delle spese generali di produzione e di commercializzazione.

II. REGIME DEGLI SCAMBI CON I PAESI TERZI

Prelievi all'importazione : (Regolamento n. 122/67/CEE e (CEE) n. 2771/75 - art. 3)

Detti prezzi vengono fissati in anticipo per ciascun trimestre per le voci tariffarie indicate nell'articolo 1 del Regolamento (CEE) n. 2771/75.

Per il calcolo dei vari prelievi all'importazione si rinvia al Regolamento (CEE) n. 2771/75 art. 4 e 5.

Restituzioni all'esportazione (Regolamento n. 122/67/CEE e (CEE) n. 2771/75 - art. 9)

Per consentire l'esportazione dei prodotti nel settore delle uova in base ai prezzi di tali prodotti praticati su mercato mondiale, la differenza tra questi prezzi e i prezzi della Comunità può essere coperta da una restituzione all'esportazione. Detta restituzione è stessa per tutta la Comunità. Essa può essere differenziata secondo la destinazione.

III. PREZZI SUL MERCATO INTERNO

Per le quotazioni delle uova vengono considerati, nella misura del possibile, i prezzi delle uova della classe A 4 (55 a 60 gr). Tuttavia va rilevato che a causa di differenze riscontrabili nelle condizioni di distribuzione, nello stadio di commercializzazione e nella qualità, tali prezzi non sono pienamente comparabili.

<u>Belgio</u>	Mercato di Kruishoutem: prezzo d'acquisto del commercio all'ingrosso, franco mercato
<u>Danimarca</u>	Prezzo di vendita del commercio all'ingrosso
<u>Germania (RF)</u>	4 mercati : Colonia: prezzo d'acquisto del commercio all'ingrosso, franco magazzino Renania-Westfalia Monaco : prezzo d'acquisto del commercio all'ingrosso, partenza centro di raccolta Francoforte: prezzo d'acquisto del commercio all'ingrosso. Nord-Deutschland : prezzo d'acquisto del commercio all'ingrosso, partenza magazzino
<u>Francia</u>	Mercato di Parigi-Rungis: prezzo di vendita del commercio all'ingrosso, franco mercato
<u>Irlanda</u>	Mercato di Dublin: prezzo di vendita del commercio all'ingrosso
<u>Italia</u>	2 mercati : Milano e Roma : prezzo d'acquisto del commercio all'ingrosso, franco mercato
<u>Lussemburgo</u>	Prezzi di vendita di OVOLUX (Cooperativa di produttori): prezzo di vendita del commercio all'ingrosso, franco dettagliante
<u>Paesi Bassi</u>	Prezzo di vendita del commercio all'ingrosso per le uova di tutte le classi (prezzi ricevuto dal produttore, (calcolato dal LEI, "Landbouw-Economisch Instituut") maggiorato di un margine per il commercio all'ingrosso di 1,65 Fl per 100 pezzi o 0,287 Fl per Kg) Mercato di Barneveld : prezzo d'acquisto del commercio all'ingrosso, franco mercato
<u>Regno Unito</u>	Prezzo d'acquisto del commercio all'ingrosso per le uova "Standard".

E I E R E N

Toelichting op de in deze publicatie voorkomende prijzen voor eieren
(vastgestelde prijzen en marktprijzen) en invoerheffingen

INLEIDING

Bij Verordening Nr 21/62/EEG van 4.4.1962 (Publicatieblad nr 30 - dd. 20.4.1962) werd bepaald, dat de gemeenschappelijke ordening van de markten in de sector eieren met ingang van 30 juli 1962 geleidelijk tot stand zou worden gebracht en dat deze marktordening hoofdzakelijk een stelsel omvatte van intracommunautaire heffingen en heffingen tegenover derde landen, die onder meer berekend werden op basis van de voedergraanprijzen.

De invoering in de Gemeenschap, per 1 juli 1967, van een uniforme prijsregeling voor granen bracht met zich mee, dat op bedoelde datum ook een gemeenschappelijke markt in de sector eieren tot stand werd gebracht. De intracommunautaire heffingen kwamen daarmee te vervallen.

De toetreding van Denemarken, Ierland en het Verenigd Koninkrijk, werd door het op 22 januari 1972 ondertekende verdrag betreffende de toetreding van nieuwe Lid-Staten tot de Europese Gemeenschap en de Europese Gemeenschap voor atoomenergie geregeld (P.B. dd. 27.3.1972, 15e jaargang nr. L 73).

I. PRIJSREGELING

Vastgestelde prijzen

Sluisprijzen : (Verordening nr 122/67/EEG en (EEG) nr 2771/75 - art. 7)

Overeenkomstig artikel 7 van Verordening (EEG) nr 2771/75 van 29.10.1975 (Publicatieblad van 1.11.1975 - 18e jaargang nr L282) houdende een gemeenschappelijke ordening der markten in de sector eieren, stelt de Commissie, na ingewonnen advies van het Beheerscomité, voor de Gemeenschap voor elk kwartaal van tevoren de sluisprijzen vast. Zij zijn van toepassing met ingang van 1 november, 1 februari, 1 mei en 1 augustus. Bij de vaststelling ervan wordt rekening gehouden met de wereldmarktprijs van de hoeveelheid voedergranen, benodigd voor de productie van 1 kg eieren in de schaal. Bovendien wordt rekening gehouden met de overige voederkosten en met de algemene productie- en commercialisatiekosten.

II. REGELING VAN HET HANDELSVERKEER MET DERDE LANDEN

Heffingen bij invoer : (Verordening nr 122/67/EEG en (EEG) nr 2771/75 - art. 3)

Deze worden voor elk kwartaal van tevoren vastgesteld voor de in art. 1 van Verordening (EEG) nr 2771/75 opgenomen tariefposten.

Wat de berekening van de diverse invoerheffingen betreft, zij verwezen naar Verordening (EEG) nr 2771/75 art. 4 en 5.

Restituties bij uitvoer (Verordening nr 122/67/EEG en (EEG) nr 2771/75 - art. 9)

Om de uitvoer van de produkten in de sector eieren op basis van de wereldmarktprijzen mogelijk te maken, kan het verschil tussen deze prijzen en de prijzen van de Gemeenschap overbrugd worden door een restitutie bij uitvoer, die periodiek wordt vastgesteld. Deze restitutie is gelijk voor de gehele Gemeenschap en kan al naar gelang van de bestemming gedifferentieerd worden.

III. PRIJZEN OP DE BINNENLANDSE MARKT

Voor de noteringen van de eieren werden, waar dit mogelijk bleek, de prijzen genomen van de eieren Klasse A 4 (55 tot 60 g). Nochtans dient opgemerkt te worden, dat door verschillen in leveringsvoorwaarden, handelsstadium en kwaliteit, deze prijzen niet zonder meer vergelijkbaar zijn.

<u>België</u>	Markt van Kruishoutem: Groothandelsaankoopprijs, franco markt
<u>Denemarken</u>	Groothandelsverkoopprijs
<u>Duitsland (BR)</u>	4 markten : Köln : Groothandelsaankoopprijs, franco magazijn Noord-Rijnland-Westfalen München : Groothandelsaankoopprijs, af verzamelcentrum Frankfurt : Groothandelsaankoopprijs Nord-Deutschland : Groothandelsaankoopprijs, af magazijn
<u>Frankrijk</u>	Markt van Paris-Rungis: Groothandelsverkoopprijs, franco markt
<u>Ierland</u>	Markt van Dublin : Groothandelsverkoopprijs.
<u>Italië</u>	2 markten : Milano en Roma : Groothandelsaankoopprijs, franco markt
<u>Luxemburg</u>	Verkooprijzen van OVOLUX (Coöperatie van producenten): Groothandelsverkoopprijs, franco kleinhandel
<u>Nederland</u>	Groothandelsverkoopprijs voor eieren alle klassen (door de producenten ontvangen prijs (berekend door het LEI, "Landbouw-economisch Instituut"), vermeerderd met een groothandelsmarge van 1,65 Fl per 100 stuks of 0,287 per kg) Markt van Barneveld: Groothandelsaankoopprijs, franco markt.
<u>Verenigd Koninkrijk</u>	Groothandelsaankoopprijs voor eieren "Standard"

A E G

Forklaringer til de i det foelgende anfoerte priser paa aeg (fastsatte priser og markedspriser) og importafgifter

INDLEDNING

I forordning nr. 20/62/EOEF af 4.4.1962 (De europaeiske Faellesskabers Tidende nr. 30 af 20.4.1962) er det bestemt, at den faelles markedsordning for aeg skal gennemfoeres gradvis fra 30. juli 1962, og at den saaledes oprettede markedsordning foerst og fremmest skulle omfatte et system af importafgifter for vareudvekslingen mellem medlemsstaterne og med tredjelande, som isaer beregnes paa grundlag af priserne for foderkorn. Indfoerelsen fra 1. juli 1967 af faelles kornpriser inden for Faellesskabet medfoerte, at der paa dette tidspunkt oprettedes et enhedsmarked for aeg. Dermed bortfaldt Faellesskabets interne importafgifter.

Danmarks, Irlands og Det forenede Kongeriges tiltraedelse er fastsat i traktaten om de nye medlemsstaters tiltraedelse af det europaeiske oekonomiske Faellesskab og af det europaeiske Atomenergifaellesskab undertegnet den 22 januar 1972 (EFT nr. L 73 af 27.3.1972, 15. aar).

I. PRISREGLER

Fastsatte priser

Slusepriser: (Forordning nr. 122/67/EOEF, og (EOEF) nr. 2771/75 - artikel 7)

I henhold til artikel 7 i forordning (EOEF) nr. 2771/75 af 29.10.1975 (De europaeiske Faellesskabers Tidende af 1.11.1975, 18. aargang nr. L282) om den faelles markedsordning for aeg fastsaetter Kommissionen slusepriser for Faellesskabet efter hoering af den kompetente forvaltningskomite. Slusepriserne fastsaettes forud for hvert kvartal og gaelder fra 1. november, 1. februar, 1. maj og 1. august. Ved fastsaettelsen tages der hensyn til verdensmarkedsprisen for den foderkornsmængde, der er noedvendig til produktion af 1 kg aeg med skal. Desuden er der taget hensyn til de oevrige foderomkostninger samt de almindelige produktions- og salgsmkostninger.

II. REGLER FOR SAMHANDELEN MED TREDJELANDE

Importafgifter: (Forordning nr. 122/67/EOEF, og (EOEF) nr. 2771/75 - artikel 3)

For de i artikel 1 i forordning (EOEF) nr. 2771/75 naevnte produkter fastsaettes der forud for hvert kvartal en importafgift.

Hvad angaar beregningen af de enkelte importafgifter, henvises til artikel 4 og 5 i forordning (EOEF) nr. 2771/75.

Eksportrestitutioner: (Forordning nr. 122/67/EOEF, og (EOEF) nr. 2771/75 - artikel 9)

For at muliggøre udfoersel af produkter inden for denne sektor paa grundlag af verdensmarkedsprisen for disse produkter kan forskellen mellem disse priser og Faellesskabets priser udlignes ved en eksportrestitution. Denne restitution er den samme for hele Faellesskabet, og kan differentieres alt efter bestemmelsessted

III. PRISER PAA HJEMMEMARKEDET

Noteringerne af aegpriserne sker saa vidt muligt for aeg i handelsklasse A4 (55-60 g). Priserne kan dog ikke uden videre sammenlignes paa grund af forskelle i leveringsbetingelser, handelstrin og kvalitetsklasser.

<u>Belgien</u>	Markedet i Kruishoutem: Engrosindkøbspris, franko marked
<u>Danmark</u>	An engrospris
<u>Forbundsrepublikken</u>	4 markeder: Koeln: Engrosindkøbspris, franko station i
<u>Tyskland</u>	Nordrhein-Westfalen
	Muenchen: Engrosindkøbspris, af opsamlingscenter
	Frankfurt: Engrosindkøbspris
	Nord-Deutschland : Engrosindkøbspris af station
<u>Frankrig</u>	Markedet i Paris-Rungis: Engrosafsaetningspris franko marked
<u>Irland</u>	Markedet i Dublin: Engrosafsaetningspris
<u>Italien</u>	2 markeder: Milano og Rom: Engrosindkøbspris, franko marked
<u>Luxembourg</u>	Afsaetningspris for OVOLUX (producentsammenslutning):
	Engrosafsaetningspris, franko detailhandler
<u>Nederlandene</u>	Engrosafsaetningspris for aeg af alle klasser (producentpris beregnet af LEI "Landbouw-economisch Instituut", plus engroshandelsmargen paa 1,65 FL pr. 100 stk., henholdsvis 0,287 FL pr. kg).
	Markedet i Barneveld: Engrosindkøbspris, franko marked
<u>Det forenede Kongerige</u>	Engrosindkøbspris for "standard" aeg

PRIX D'ECLUSE
EINSCHLEUSUNGSPREISE
SLUICE/GATE PRICES
PREZZI LIMITI
SLUISPRIJZEN
SLUSE PRISER

PRELEVEMENTS A L'IMPORTATION DES PAYS TIERS
ABSCHÖPFUNGEN BEI EINFUHR AUS DRITTLÄNDERN
LEVIES ON IMPORT FROM THIRD COUNTRIES
PRELIEVI ALL'IMPORTAZIONE DAI PAESI TERZI
HEFFINGEN BIJ INVOER UIT DERDE LANDEN
AFGIFFTER VED INDFØRSLER FRA TREDJELANDE

OEUF
EIER
EGGS
OVOA
EIEREN
AEG

I = Prix d'écluse - Einschleusungspreise - Sluice/gate prices - Prezzi limite - Sluisprijzen - Slusepriser
II = Prélèvements - Abschöpfungen - Levies - Preliievi - Heffingen - Afgifter

UC-RE-UA

No. Tarifaire Tarifnummer Tariff No. No Tariffario Tariefnummer Tarifnummer	1975		1976			1977				
	1.11-31.	1.2/30.4	1.5/31.7	1.8-31.10	1.11/31.1					
	A. 1. Oeufs en coquille (frais, conservés)-Schaleneier(frisch, haltbar gemacht)-Eggs in shell(fresh, preserved) Uova in guscio(fresche, conservate)-Eieren in de schaal(vers, verduurzaam)-Aeg med skal(frisk, konserver.) /100 kg									
04. 05 A I b)	I	70,57	73,00	73,09	73,60	74,76				
	II	15,00	12,75	12,67	15,21	14,14				
	2. Oeufs à couvrir - Bruteler - Eggs for hatching Uova da cova - Broedeieren - Rugeæg /100 St.-p.									
04.05 A I a)	I	8,93	9,15	9,15	9,20	9,30				
	II	1,57	1,35	1,35	1,60	1,50				
	B. 1. Oeufs sans coquille(frais, conservés)-Eier ohne Schale(frisch, haltbar gemacht)-Eggs not in shell (fresh, preserved) Uova sgusciate(fresche, conservate)-Eieren mit de schaal(vers, verduurzaam)-Aeg uden skal(frisk, konserver.) /100 kg									
04. 05 B I a)2	I	76,07	78,32	78,40	78,88	79,96				
	II	17,40	14,79	14,70	17,64	16,40				
	2. Oeufs sans coquille(séchés) - Eier ohne Schale (getrocknet) - Eggs not in shell (dried) Uova sgusciate (essicate) - Eieren uit de schaal(gedroogd) - Aeg uden skal (tørrede)									
04.05 B I a) 1	I	287,27	296,04	296,36	298,21	302,41				
	II	67,80	57,63	57,27	68,75	63,91				
	C. 1. Jaunes d'oeufs (liquides) - Eigelb (flüssig) - Egg yolks (liquid) Giallo d'uova (liquido) - Eigeel (vloeibaar) - Aeggeblommer (flydende)									
04.05 B I b) 1	I	154,71	159,32	159,48	160,46	162,66				
	II	30,60	26,01	25,85	31,03	28,85				
	2. Jaunes d'oeufs (congelés) - Eigelb (gefroren) - Egg yolks (frozen) Giallo d'uova (congelato) - Eigeel (bèvroren) - Aeggeblommer (frosne)									
04.05 B I b) 2	I	164,85	169,78	169,96	171,00	173,36				
	II	32,70	27,80	27,62	33,16	30,83				
	3. Jaunes d'oeufs (séchés) - Eigelb (getrocknet) - Egg yolks (dried) Giallo d'uova (essicate) - Eigeel (gedroogd) - Aeggeblommer (tørrede)									
04.05 B I b) 3	I	342,33	352,91	353,28	355,53	360,58				
	II	70,20	59,67	59,30	71,18	66,18				
	D. 1. Ovoalbumine, lactalbumine (fraiches) - Eieralbumin, Milchalbumin, (frisch)-Ovoalbumin, lactalbumin(fresh) Ovoalbumina, lattoalbumina (fresche)- Ovoalbumine, lactoalbumine(vers)- Aegalbumin, maelkealbumin(frisk)									
35.02 A II a) 2	I	44,00	45,25	45,29	45,56	46,15				
	II	8,25	7,01	6,97	8,37	7,78				
	2. Ovoalbumine, lactalbumine (séchées)- Eieralbumin, Milchalbumin(getrocknet)-Ovoalbumin, lactalbumin(dried) Ovoalbumina, lattoalbumina (essicate)- Ovoalbumine, lactoalbumine (gedroogd)-Aegalbumin, maelkealbumin (tørret)									
35.02. A II a) 1	I	328,25	337,43	337,75	339,70	344,09				
	II	60,90	51,77	51,44	61,75	57,41				

PRIX CONSTATES SUR LE MARCHÉ INTERIEUR
 PREISE FESTGESTELLT AUF DEM INLAENDISCHEN MARKT
 PRICES RECORDED ON THE INTERNAL MARKET
 PREZZI CONSTATATI SUL MERCATO NAZIONALE
 PRIJZEN WAARGENOMEN OP DE BINNENLANDSE MARKT
 PRISER KONSTATERT PÅ HJEMMEMARKEDET

OEÜFS
 EIER
 EGGS
 UOVA
 EIEREN
 AEG

Marchés Märkte Markets Mercati Markten Markeder	Description Beschreibung Description Descrizione Omschrijving Beskrivelse	Classe Klasse Class	1976												
			JAN	FEB	MAR	APR	MAI	JUN	JUL	AUG	SEP	OCT	NOV	DEC	
BELGIQUE-BELGIË															
100 pièces-stuks															
KRUISHOUTEM	Prix de gros à l'achat (franco marché)	A 3	Fb	185,5	197,0	234,8	202,0	160,3	155,0	172,3	205,2	204,0	190,0	220,0	
	Groothandelsaankooprijis (franco markt)	A 4	Fb	181,5	193,8	229,6	196,5	147,0	142,4	147,0	193,8	192,3	181,3	206,0	
		A 5	Fb	164,8	180,5	206,8	167,0	128,3	123,2	128,0	161,0	165,0	161,8	179,8	
DANMARK															
kg															
	An engrospris	-	Dkr	6,95	7,00	7,05	7,25	7,25	7,25	7,25	7,43	7,55	7,55		
B.R. DEUTSCHLAND															
100 Stück															
KOELN	Großhandelseinkaufspreise (frei Rheinl.-Westf.Stat.)	A 4	DM	15,68	16,00	18,94	19,45	13,22	13,19	13,73	16,58	15,91	15,55		
NORDEUTSCHLAND	Großhandelseinkaufspreise (ab Station)	A 3	DM	15,43	16,10	18,46	17,86	14,39	13,58	14,18	17,42	16,23	15,78		
		A 4	DM	14,86	15,60	18,20	17,44	13,59	12,52	12,54	16,61	15,43	15,06		
		A 5	DM	13,71	14,93	17,34	16,29	12,11	11,12	11,26	14,79	11,43	11,08		
MUENCHEN	Großhandelseinkaufspreise (ab Kennzeichnungsstelle)	A 3	DM	15,38	16,13	18,15	17,81	13,90	13,63	13,95	17,25	16,13	15,63		
		A 4	DM	14,81	15,44	17,60	13,05	11,50	12,63	12,65	16,10	15,38	15,11		
		A 5	DM	13,94	14,94	17,10	15,94	11,50	11,50	11,25	14,20	13,50	13,38		
FRANKFURT	Großhandelsabgabepreise (frei Einzelhandel)	A 3	DM	16,41	17,09	19,20	16,63	14,91	14,48	16,95	18,23	17,94	16,94		
		A 4	DM	15,63	16,26	18,65	18,00	14,09	13,48	13,70	17,00	17,00	16,04		
		A 5	DM	14,63	15,53	16,13	16,66	12,72	12,05	11,95	15,40	15,19	14,82		
FRANCE															
100 pièces															
PARIS- RUNGIS	Prix de gros à la vente (franco marché)	A 3	Ff	27,21	27,19	25,77	29,24	25,37	25,00	30,04	34,36	32,09	31,49		
		A 4	Ff	26,71	26,64	28,14	28,34	23,67	22,91	26,51	32,15	30,97	29,83		
		A 5	Ff	25,65	25,68	26,70	26,19	21,39	20,29	22,01	27,71	28,66	27,84		

PRIX CONSTATES SUR LE MARCHÉ INTERIEUR
 PREISE FESTGESTELLT AUF DEM INLAENDISCHEN MARKT
 PRICES RECORDED ON THE INTERNAL MARKET
 PREZZI CONSTATATI SUL MERCATO NAZIONALE
 PRIJZEN WAARGENOMEN OP DE BINNENLANDSE MARKT
 PRISER KONSTATERT PÅ HJEMMEMARKEDET

OEUFS
 EIER
 EGGS
 UOVA
 EIEREN
 AEG

Marchés Märkte Markets Mercati Markten Markeder	Description Beschreibung Description Descrizione Omschrijving Beskrivelse	Classe Klasse Class	1976												
			AUG		SEP				OCT				NOV		
			23-29	30-5	6-12	13-19	20-26	27-3	4-10	11-17	18-24	25-31	1-7	8-14	
BELGIQUE-BELGIË															
100 pièces-stuks															
KRUISHOUTEM	Prix de gros à l'achat (franco marché)	A 3	Fb	205,0	195,0	205,0	198,0	200,0	213,0	196,0	182,0	197,0	185,0	210,0	210,0
	Groothandelsaankooprij (franco markt)	A 4	Fb	197,0	187,0	192,0	185,0	192,0	200,0	187,0	173,0	190,0	175,0	195,0	195,0
		A 5	Fb	165,0	157,0	160,0	160,0	165,0	175,0	165,0	152,0	165,0	165,0	172,0	172,0
DANMARK															
	An engrospris	-	Dkr	7,55	7,55	7,55	7,55	7,55	7,55	7,55	7,55	7,55	7,55	7,55	7,59
B.R. DEUTSCHLAND															
100 Stück															
KOELN	Groshandelseinkaufspreise (frei Rheinl.-Westf.Stat.)	A 4	DM	16,38	15,38	16,25	15,75	16,25	16,25	15,00	15,00	15,63	15,88	17,00	17,00
NORDEUTSCHLAND	Groshandelseinkaufspreise (ab Station)	A 3	DM	16,80	17,00	16,00	16,40	15,95	16,55	16,35	15,55	15,40	15,80	16,20	17,10
		A 4	DM	17,87	15,90	15,15	15,40	15,20	15,95	15,60	14,80	14,75	15,10	15,35	16,20
		A 5	DM	17,55	13,75	13,00	13,95	13,60	14,10	13,85	13,05	13,05	13,45	13,35	14,60
MUENCHEN	Groshandelseinkaufspreise (ab Kennzeichnungsstelle)	A 3	DM	17,00	16,75	16,00	16,25	16,00	16,25	16,25	15,50	15,25	15,50	16,00	17,25
		A 4	DM	16,00	16,00	15,25	15,50	15,25	15,50	15,75	15,00	14,75	14,75	15,25	16,50
		A 5	DM	14,00	14,00	13,25	13,50	13,25	14,00	14,25	13,25	13,00	13,00	13,50	14,75
FRANKFURT	Groshandelsabgabepreise (frei Einzelhandel)	A 3	DM	17,75	17,75	17,00	17,38	17,38	20,00	17,25	16,50	16,50	17,50	17,75	18,25
		A 4	DM	16,75	16,75	16,25	16,38	16,38	19,00	16,50	15,65	15,75	16,25	16,75	17,25
		A 5	DM	15,25	14,75	14,25	14,75	14,75	17,00	15,25	14,63	14,63	14,75	15,25	15,75
FRANCE															
100 pièces															
PARIS- RUNGIS	Prix de gros à la vente (franco marché)	A 3	Ff	33,20	33,20	31,76	31,46	32,07	32,40	32,08	31,41	30,64	31,42	31,70	34,59
		A 4	Ff	31,85	32,31	30,83	30,26	31,08	30,56	30,31	29,98	28,63	30,09	30,36	33,31
		A 5	Ff	28,98	28,72	28,46	28,21	28,75	29,53	28,81	27,55	26,62	27,65	28,18	30,44

PRIX CONSTATES SUR LE MARCHÉ INTERIEUR
 PREISE FESTGESTELLT AUF DEM INLAENDISCHEN MARKT
 PRICES RECORDED ON THE INTERNAL MARKET
 PREZZI CONSTATATI SUL MERCATO NAZIONALE
 PRIJZEN WAARGENOMEN OP DE BINNENLANDSE MARKT
 PRISER KONSTATETERET PÅ HJEMMEMARKEDET

OEUFS
 EIER
 EGGS
 UOVA
 EIEREN
 AEG

Marchés Märkte Markets Mercati Markten Markeder	Description Beschreibung Description Descrizione Omschrijving Beskrivelse	Classe Klasse Class	1976							1977								
			NOV			DEC				JAN				FEB				
			15-21	22-28	29-5	6-12	13-19	20-26	27-2	3-9	10-16	17-23	24-30	31-6				
BELGIQUE-BELGIË													100 pièces-stuks					
KRUISHOUTEM	Prix de gros à l'achat (franco marché)	A 3	Fb	223,0	225,0	232,0												
	Groothandelsaankoopprijs (franco markt)	A 4	Fb	210,0	212,0	218,0												
		A 5	Fb	182,0	185,0	188,0												
DANMARK													kg					
	An engrospris	-	Dkr	7,85														
BR DEUTSCHLAND													100 Stück					
KOELN	Großhandelseinkaufspreis (frei Rheinl.-Westf.Stat.)	A 4	DM	18,00														
NORD DEUTSCHLAND	Großhandelseinkaufspreis (ab Station)	A 3	DM	17,30	18,40													
		A 4	DM	16,65	17,65													
		A 5	DM	14,60	15,60													
MUENCHEN	Großhandelseinkaufspreis (ab Kennzeichnungsstelle)	A 3	DM	17,50	18,25													
		A 4	DM	16,50	17,25													
		A 5	DM	14,75	15,50													
FRANKFURT	Großhandelsabgabepreise (frei Einzelhandel)	A 3	DM	18,75	19,75													
		A 4	DM	17,75	18,75													
		A 5	DM	16,25	17,00													
FRANCE													100 pièces					
PARIS- RUNGIS	Prix de gros à la vente (franco marché)	A 3	Ff	35,58														
		A 4	Ff	34,73														
		A 5	Ff	31,69														

PRIX CONSTATES SUR LE MARCHÉ INTERIEUR
 PREISE FESTGESTELLT AUF DEM INLAENDISCHEN MARKT
 PRICES RECORDED ON THE INTERNAL MARKET
 PREZZI CONSTATATI SUL MERCATO NAZIONALE
 PRIJZEN WAARGENOMEN OP DE BINNENLANDSE MARKT
 PRISER KONSTATERT PÅ HJEMMEMARKEDET

OEUFS
 EIER
 EGGS
 UOVA
 EIERN
 AEG

Marchés Märkte Markets Mercati Markten Markeder	Description Beschreibung Description Descrizione Omschrijving Beskrivelse	Classe Klasse Class	1976												
			JAN	FEB	MAR	APR	MAI	JUN	JUL	AUG	SEP	OCT	NOV	DEC	
IRELAND															
	Wholesaler to retailer price	-	p	38,000	36,500	38,500	42,000	41,000	37,500	38,000	42,000	46,000	45,500	46,000	dozen
ITALIA															
															100 pezzi
MILANO	Prezzi d'acquisto all'ingrosso (franco mercato)	A 3	Lit	4290	4150	4900	5510	4425	4225	4210	4300	4925	4830		
		A 4	Lit	4170	4050	4800	5450	4075	4000	3830	4100	4675	4520		
		A 5	Lit	3910	3850	4575	5170	3425	3500	3130	3550	4225	4010		
ROMA		A 3	Lit	4018	4213	5254	5498	3976	3934	3553	4268	4858			
		A 4	Lit	3918	4119	5103	5398	3848	3794	3416	4082	4698			
		A 5	Lit	3637	3966	4721	4947	3223	3279	2977	3569	4243			
FORLI	Prezzi d'acquisto all'ingrosso (franco allevamento)														100 kg
		60ge+	Lit	60000	66250	80600	81750	61200	64750	55000	67800	72000	68000	87000	
		55-60g	Lit	60500	66250	81600	83500	61200	64250	51000	67800	73750	70000	89000	
		50-55g	Lit	60500	66250	81600	83000	58200	62250	48750	67800	74000	70250	89000	
LUXEMBOURG															
	Prix de gros à la vente														100 pièces
		A 3	Flux	253,3	273,3	296,7	300,0	246,7	223,3	233,3	280,0	274,4	272,7		
		A 4	Flux	266,7	263,3	286,7	290,0	233,3	210,0	213,3	260,0	259,6	262,7		
		A 5	Flux	233,3	250,0	263,3	260,0	213,3	190,0	193,3	226,7	229,6	239,4		
NEDERLAND															
	Groothandelsverkooprij	Ø alle klassen	HFl	13,45	14,62	16,20	15,32	12,45	12,34	12,89	14,73	14,32	14,03		
BARNEVELD	Groothandelsaankooprij (franco markt)	65-69g	HFl	14,33	15,00	18,10	18,15	14,12	14,54	16,61	17,18	15,82	14,92	16,61	
		59-64g	HFl	13,67	14,53	17,39	16,47	11,83	12,19	13,14	15,85	14,52	13,75	15,70	
		50-58g	HFl	12,45	12,90	15,38	13,49	9,58	9,77	10,10	12,63	12,44	11,84	13,61	
UNITED KINGDOM															
EGGS AUTHORITY	Packer to wholesaler price	Stand. (57,6g)	p	26,960	31,580	33,300	36,520	33,450	30,875	27,800	34,775	37,650	35,360		dozen

PRIX CONSTATES SUR LE MARCHÉ INTERIEUR
 PREISE FESTGESTELLT AUF DEM INLAENDISCHEN MARKT
 PRICES RECORDED ON THE INTERNAL MARKET
 PREZZI COSTATATI SUL MERCATO NAZIONALE
 PRIJZEN WAARGENOMEN OP DE BINNENLANDSE MARKT
 PRISER KONSTATETERET PÅ HJEMMEMARKEDET

OEUFs
 EIER
 EGGS
 UOVA
 EIERN
 AEG

Marchés Märkte Markets Mercati Markten Markeder	Description Beschreibung Description Descrizione Omschrijving Beskrivelse	Classe Klasse Class	1976												
			AUG		SEP				OCT				NOV		
			23-29	30-5	6-12	13-19	20-26	27-3	4-10	11-17	18-24	25-31	1-7	8-14	
IRELAND															
dozen															
	Wholesale to retailer price	Stand. 57,6g	P	42,000	46,000	46,000	46,000	46,000	46,000	45,500	45,500	45,500	45,500	46,000	46,000
ITALIA															
100 pezzi															
MILANO	Prezzi d'acquisto all'ingrosso (franco mercato)	A 3	Lit	4450	4550	4850	5150	5150	5000	5000	4750	4650	4750	5050	5350
		A 4	Lit	4250	4350	4650	4850	4850	4850	4650	4450	4350	4450	4850	5150
		A 5	Lit	3850	3850	4150	4450	4450	4450	4050	3850	3850	4050	4450	4750
ROMA		A 3	Lit	4200	4550	4900	5025	4900	4800	4775	4475				
		A 4	Lit	4100	4400	4725	4875	4775	4575	4425	4300				
		A 5	Lit	3800	3900	4250	4400	4350	4200	4200	4100				
FORLI	Prezzi d'acquisto all'ingrosso (franco allevamento)	100 kg													
		60g+	Lit	67000	72000	71000	77000	71000	69000	69000	69000	65000	69000	73000	80000
		55-60g	Lit	67000	72000	71000	79000	73000	72000	72000	71000	67000	70000	75000	82000
		50-55g	Lit	67000	72000	71000	79000	73000	73000	73000	71000	67000	70000	75000	82000
LUXEMBOURG															
100 pièces															
	Prix de gros à la vente	A 3	Flux	270,0	272,9	272,9	280,0	271,4	274,3	280,0	270,0	270,0	270,0	260,0	271,4
		A 4	Flux	260,0	254,3	260,0	260,0	260,0	264,2	270,0	260,0	260,0	260,0	250,0	261,4
		A 5	Flux	230,0	224,3	230,0	230,0	230,0	234,3	240,0	240,0	240,0	240,0	240,0	245,7
NEDERLAND															
100 stuks															
	Groothandelsver- kooprijis	Ø alle klassen	Fl	14,64	13,72	14,29	14,18	14,64	14,61	14,24	13,49	14,12	13,95	14,87	15,04
BARNEVELD	Groothandelsaankooprijis (franco markt)	65-69g	Fl	15,80	14,80	16,25	15,50	16,50	16,05	15,38	14,38	14,90	15,00	16,63	15,98
		59-64g	Fl	14,95	13,23	14,83	14,15	15,38	15,00	14,18	13,15	13,85	13,80	15,25	14,93
		50-58g	Fl	12,60	11,00	12,70	12,20	13,30	13,00	12,08	11,43	11,70	12,13	13,00	12,70
UNITED KINGDOM															
dozen															
EGGS AUTHORITY	Packer to wholesaler price	Stand. (57,6g)	P	37,900	37,800	37,600	37,600	37,600	37,400	37,000	36,800	32,600	33,000	33,100	33,500

PRIX CONSTATES SUR LE MARCHÉ INTERIEUR
 PREISE FESTGESTELLT AUF DEM INLAENDISCHEN MARKT
 PRICES RECORDED ON THE INTERNAL MARKET
 PREZZI COSTATATI SUL MERCATO NAZIONALE
 PRIJZEN WAARGENOMEN OP DE BINNENLANDSE MARKT
 PRISER KONSTATERT PÅ HJEMMEMARKEDET

OEUFS
 EGGS
 UOVA
 EIERN
 AEG

Marchés Märkte Markets Mercati Markten Markeder	Description Beschreibung Description Descrizione Omschrijving Beskrivelse	Classe Klasse Class	1976								1977					
			NOV			DEC					JAN			FEB		
			15-21	22-28	29-5	6-12	13-19	20-26	27-2	3-9	10-16	17-23	24-30	31-6		
IRELAND													dozen			
	Wholesale to retailer price	Stand. 57,6g.	P	46,000	46,000	46,000										
ITALIA													100 pezzi			
MILANO	Prezzi d'acquisto all'ingrosso (franco mercato)	A 3	Lit	5850												
		A 4	Lit	5750												
		A 5	Lit	5450												
ROMA		A 3	Lit													
		A 4	Lit													
		A 5	Lit													
FORLI	Prezzi d'acquisto all'ingrosso (franco allevamento)	100 kg														
		60g+	Lit	88000	97000	97000										
		55-60g	Lit	90000	99000	99000										
		50-55g	Lit	90000	99000	99000										
LUXEMBOURG													100 pièces			
	Prix de gros à la vente	A 3	Flux	281,4	290,0											
		A 4	Flux	271,4	280,0											
		A 5	Flux	251,4	260,0											
NEDERLAND													100 stuks			
BARNEVELD	Groothandelsver- koopprijs	Ø alle klassen	F1	15,44	15,56											
	Groothandelsaankoopprijs (franco markt)	65-69g	F1	17,18	16,63	17,35										
		59-64g	F1	16,40	16,20	16,88										
		50-58g	F1	14,30	14,45	15,00										
UNITED KINGDOM													dozen			
EGGS AUTHORITY	Packer to wholesaler price	Stand. (57,6g)	P	37,600	37,600											

HØNSEÆG
Cl. A4 (55-60g)

Priser på stormarkeder
og slusepriser

HÜHNEREIER
Cl. A4(55-60g)

Preise auf Großhandelsmärkten
und Einschleusungspreis

HENS' EGGS
Cl. A4 (55-60g)

Prices on the wholesale market
and sluice gate price

OEUFS DE POULE
Cl. A4(55-60g)

Prix sur les marchés de gros
et prix d'écluse

UOVA DI GALLINA
Cl. A4 (55-60g)

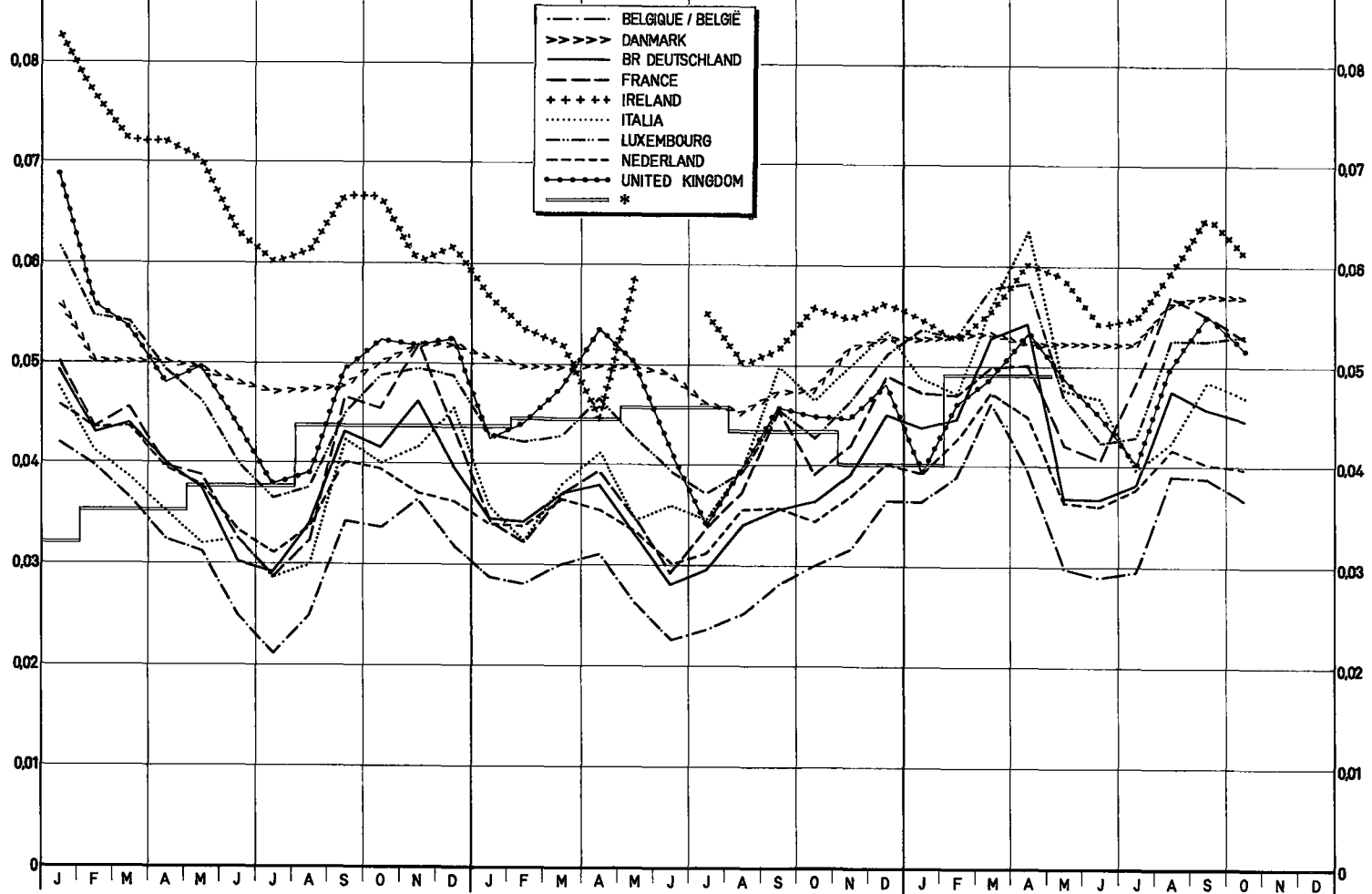
Prezzi sui mercati all'ingrosso
e prezzo limite

KIPPEEIEREN
Cl. A4 (55-60g)

Prijzen op groothandelsmarkten
en sluisprijs

UC/pièce - unita
RE/Stück - stuk

UC/pièce - unita
RE/Stück - stuk



BELGIQUE/BELGIË: Kruishoutem
ITALIA: Milano e Roma

DANMARK: Landbrugsministeriet
LUXEMBOURG: Ovolux

DEUTSCHLAND BR: Köln
NEDERLAND: LEI - prijzen

FRANCE: Paris - Rungis
UNITED KINGDOM: Eggs authority

1976

*Slusepriser / Einschleusungspreis / Sluice gate price / Prix d'écluse / Prezzo limite / Sluisprijs

V I A N D E D E V O L A I L L E

Eclaircissements concernant les prix des volailles (prix fixés et prix de marché) et les prélèvements à l'importation repris dans cette publication

INTRODUCTION

Il a été prévu, par la voie du Règlement n° 22/62/CEE du 4.4.1962 (Journal Officiel n° 30 du 20.4.1962), que l'organisation commune des marchés serait, dans le secteur de la viande de volaille, établie graduellement à partir du 30 juillet 1962, et que cette organisation de marché comporterait principalement un régime de prélèvements intracommunautaires et de prélèvements envers les pays tiers, calculés notamment sur la base des prix des céréales fourragères.

L'instauration, à partir du 1er juillet 1967, d'un régime de prix unique des céréales dans la Communauté a conduit à la réalisation à cette date d'un marché unique dans le secteur de la viande de volaille. Il en est résulté la suppression des prélèvements intracommunautaires.

L'adhésion du Danemark, de l'Irlande, du Royaume Uni est réglée par le traité relatif à l'adhésion de nouveaux Etats membres à la Communauté économique européenne et à la Communauté européenne de l'énergie atomique, signé le 22 janvier 1972 (J.O. du 27.3.1972 - année 15e n° L 73).

I. REGIME DES PRIX

Prix fixés

Prix d'excluse : (Règlement no. 123/67/CEE et (CEE) no. 2777/75 - art. 7)

Conformément à l'art. 7 du Règlement (CEE) no. 2777/75 du 29.10.1975 (Journal Officiel du 1.11.1975 - 18ème année no. L282) portant organisation commune des marchés dans le secteur de la viande de volaille, la Commission, après consultation du Comité de gestion, fixe pour la Communauté les prix d'excluse. Ces prix d'excluse sont fixés à l'avance pour chaque trimestre et sont valables à partir du 1er novembre, du 1er février, du 1er mai et du 1er août. Lors de leur fixation, il est tenu compte du prix sur le marché mondial de la quantité de céréales fourragères nécessaire à la production d'un kg de volaille abattue.

Il est également tenu compte des autres coûts d'alimentation ainsi que des frais généraux de production et de commercialisation.

II. REGIME DES ECHANGES AVEC LES PAYS TIERS

Prélèvements à l'importation : (Règlement no. 123/67/CEE et (CEE) no. 2777/75 - art. 3)

Ils sont fixés à l'avance pour chaque trimestre et sont applicables aux produits visés à l'art. 1er du Règlement (CEE) no. 2777/75.

En ce qui concerne le calcul des divers prélèvements à l'importation, il faut se référer aux art. 4 et 5 du Règlement (CEE) no. 2777/75.

Restitutions à l'exportation (Règlement no. 123/67/CEE et (CEE) no. 2777/75 - art. 9)

Pour permettre l'exportation des produits dans le secteur de la viande de volaille sur la base des prix de ces produits dans le marché mondial, la différence entre ces prix et les prix dans la Communauté peut être couverte par une restitution à l'exportation. Cette restitution est la même pour toute la Communauté et peut être différenciée selon les destinations.

III. PRIX SUR LE MARCHE INTERIEUR

Les cours indiqués ne sont pas nécessairement comparables en raison des conditions commerciales particulières aux divers Etats membres ainsi que des différences de qualité, de poids, de préparation et d'assortiment.

<u>Belgique</u>	Prix de gros à la vente, départ abattoir, poids abattu (en cryovac)
<u>Danemark</u>	Prix de gros à la vente, franco marché de Copenhague, poids abattu
<u>Allemagne (RF)</u>	Prix de gros à la vente, départ abattoir, poids abattu (en cryovac)
<u>France</u>	Prix de gros à la vente, franco marché Paris-Rungis, poids abattu
<u>Irlande</u>	Prix de gros à la vente, poids abattu
<u>Italie</u>	Prix de gros à l'achat, franco marché de Milan, poids abattu
<u>Luxembourg</u>	Prix de gros à la vente, franco magasin de détail, poids abattu
<u>Pays-Bas</u>	Prix de gros à la vente (calculé par le "Productschap voor Fluimvee en Eieren") poids abattu (en cryovac)
<u>Royaume Uni</u>	Prix de gros à la vente, franco marché de Londres, poids abattu

SCHLACHTGEFLÜGEL

Erläuterungen zu den nachstehend aufgeführten Preisen für Schlachtgeflügel
(festgesetzte Preise und Marktpreise) und Abschöpfungen bei der Einfuhr

EINLEITUNG

In der Verordnung Nr. 22/62/EWG vom 4.4.1962 (Amtsblatt Nr. 30 vom 20.4.1962) wurde bestimmt, dass die gemeinsame Marktorganisation für Geflügelfleisch ab 30. Juli 1962 schrittweise errichtet wird, und dass die auf diese Weise errichtete Marktorganisation im wesentlichen eine Regelung von Abschöpfungen für den Warenverkehr zwischen den Mitgliedstaaten und mit dritten Ländern umfassen wird, bei deren Berechnung insbesondere die Futtergetreidepreise zugrunde gelegt werden. Im Zuge der Einführung einheitlicher Getreidepreise in der Gemeinschaft ab 1. Juli 1967 wird zu diesem Zeitpunkt ein gemeinsamer Markt für Geflügelfleisch hergestellt. Damit entfielen die imergemeinschaftlichen Abschöpfungen.

Der Beitritt von Danemark, Irland und des Vereinigten Königreiches ist in dem am 22. Januar 1972 unterzeichneten Vertrag über den Beitritt neuer Mitgliedstaaten zur Europäischen Wirtschaftsgemeinschaft und zur Europäischen Atomgemeinschaft geregelt worden (Amtsblatt vom 27.3.1972 - 15. Jahrgang Nr. L 73).

I. PREISREGELUNG

Festgesetzte Preise

Einschleusungspreise : (Verordnung Nr. 123/67/EWG und (EWG) Nr. 2777/75 - Art. 7)

Gemäß Artikel 7 der Verordnung (EWG) Nr. 2777/75 vom 29.10.1975 (Amtsblatt vom 1.11.1975, 18. Jahrgang Nr. L282) über die gemeinsame Marktorganisation für Geflügelfleisch setzt die Kommission nach Anhörung des zuständigen Verwaltungsausschusses für die Gemeinschaft Einschleusungspreise fest. Die Einschleusungspreise werden für jedes Vierteljahr im voraus festgesetzt und gelten ab 1. November, 1. Februar, 1. Mai und 1. August. Bei der Festsetzung wird der Weltmarktpreis der für die Erzeugung von 1 kg Geflügelfleisch erforderlichen Futtergetreidemenge berücksichtigt. Außerdem sind die sonstigen Futterkosten sowie die allgemeinen Erzeugungs- und Vermarktungskosten berücksichtigt.

II. REGELUNG DES HANDELS MIT DRITTEN LÄNDERN

Abschöpfungen bei Einfuhr : (Verordnung Nr. 123/67/EWG und (EWG) Nr. 2777/75 - Art. 3)

Für die in Art. 1 der Verordnung (EWG) Nr. 2777/75 genannten Zollpositionen wird vierteljährlich im voraus eine Abschöpfung festgesetzt.

Was die Berechnung der einzelnen Abschöpfungen betrifft, wird auf die Artikel 4 und 5 der Verordnung (EWG) Nr. 2777/75 hingewiesen.

Erstattungen bei der Ausfuhr (Verordnung Nr. 123/67/EWG und (EWG) Nr. 2777/75 - Art. 9)

Um die Ausfuhr der Erzeugnisse dieses Sektors auf der Grundlage der Weltmarktpreise dieser Erzeugnisse zu ermöglichen, kann der Unterschied zwischen diesen Preisen und den Preisen der Gemeinschaft durch eine Erstattung bei der Ausfuhr ausgeglichen werden. Die Erstattung ist für die gesamte Gemeinschaft gleich. Sie kann je nach Bestimmung oder Bestimmungsgebiet unterschiedlich sein.

III. PREISE AUF DEM INLÄNDISCHEN MARKT

Die Marktpreise sind infolge der besonderen Handelsbedingungen in den einzelnen Mitgliedstaaten, der Unterschiede in Qualität, Gewichtsklassierung, Zubereitung und Sortierung nicht ohne weiteres vergleichbar.

<u>Belgien</u>	Großhandelsabgabepreis ab Schlachtereie, Schlachtgewicht (in Cryovac)
<u>Dänemark</u>	Grosshandelsabgabepreis, frei Kopenhagener Markt, Schlachtgewicht
<u>Deutschland(BR)</u>	Grosshandelsabgabepreis ab Schlachtereie, Schlachtgewicht (in Cryovac)
<u>Frankreich</u>	Grosshandelsabgabepreis, Markt von Paris-Rungis, Schlachtgewicht
<u>Irland</u>	Grosshandelsabgabepreis, Schlachtgewicht
<u>Italien</u>	Grosshandelseinkaufspreis, frei Mailänder Markt, Schlachtgewicht
<u>Luxemburg</u>	Grosshandelsabgabepreis, frei Einzelhandel, Schlachtgewicht
<u>Niederlande</u>	Grosshandelsabgabepreis, (berechnet durch die "Produktschap voor Pluimvee en Eieren") Schlachtgewicht (in Cryovac)
<u>Vereinigtes Königreich</u>	Grosshandelsabgabepreis, frei Londener Markt, Schlachtgewicht.

POULTRYMEAT

EXPLANATORY NOTE ON THE POULTRY PRICES (FIXED PRICES AND MARKET PRICES) AND IMPORT LEVIES SHOWN IN THIS PUBLICATION

INTRODUCTION

Regulation No 22 of 4.4.1962 (Official Journal No 30, 20.4.1962) provided that the common organisation of the market in poultrymeat should be established progressively from 30 July 1962 and that the main feature of this market organization would be a system of intra-Community levies and levies on imports from third countries. These levies would be calculated with particular reference to feed grain prices. The introduction of a single price system for cereals in the Community on 1 July 1967 led to the creation of a single market for poultrymeat at the same time. This resulted in the abolition of intra-Community levies.

The accession of Denmark, Ireland and the United Kingdom is regulated by the treaty relative to the accession of the new Member States to the European Economic Community and to the European Community of Atomic Energy, signed on 22 January 1972 (O.J. of 27.3.1972, 15th year - No L 73).

I. PRICES

Fixed prices

Sluice-gate prices : (Regulation No 123/67/EEC } and (EEC) No 2777/75 - Article 7)

Article 7 of Regulation (EEC) No 2777/75 of 29.10.1975 (Official Journal No L282, 1.11.1975) on the common organisation of the market in poultrymeat stipulates that the Commission must fix sluice-gate prices for the Community following consultation with the Management Committee. These sluice-gate prices are fixed in advance for each quarter and are valid from 1 November, 1 February, 1 May and 1 August respectively. When they are being fixed, the price on the world market of the quantity of feed grain required for the production of one kilogramme of slaughtered poultry is taken into consideration. Other feeding costs and general production and marketing costs are also taken into account.

II. TRADE WITH THIRD COUNTRIES

Import levies : (Regulation No 123/67/EEC and (EEC) No 2777/75 - Article 3)

These are fixed in advance for each quarter and apply to the products listed in Article 1 of Regulation (EEC) No 2777/75.

Rules for calculating the various import levies are contained in Articles 4 and 5 of Regulation (EEC) No 2777/75.

Export refunds (Regulation No 123/67/EEC and (EEC) No 2777/75 - Article 9)

To enable poultrymeat products to be exported on the basis of prices for these products on the world market, the difference between those prices and prices within the Community may be covered by an export refund. This refund is the same for the whole Community and may be varied according to destination.

III. PRICES ON THE INTERNAL MARKET

The quotations given are not necessarily comparable because of marketing conditions specific to various Member States and because of differences in quality, weight, preparation and grading.

<u>Belgium</u>	Wholesale selling price, ex abattoir, slaughtered weight (in cryovac)
<u>Denmark</u>	Wholesale selling price, free-Copenhagen-market, slaughtered weight
<u>Germany</u>	Wholesale selling price, ex abattoir, slaughtered weight (in cryovac)
<u>France</u>	Wholesale selling price, free-Paris-Rungis market, slaughtered weight
<u>Ireland</u>	Wholesale selling price, slaughtered weight
<u>Italy</u>	Wholesale purchase price, free-Milan-market, slaughtered weight
<u>Luxembourg</u>	Wholesale selling price, free at retail warehouse, slaughtered weight
<u>Netherlands</u>	Wholesale selling price (calculated by the "Produkteschap voor Pluimvee en Eieren"), slaughtered weight (in cryovac)
<u>United Kingdom</u>	Wholesale selling price, free-London-market, slaughtered weight

P O L L A M E

Spiegazioni relative ai prezzi del pollame che figurano nel presente pubblicazione
(prezzi fissati e prezzi di mercato) e sui prelievi all'importazione

INTRODUZIONE

Con il Regolamento n. 22/62/CEE del 4.4.1962 (Gazzetta Ufficiale n. 30 del 20.4.1962) è stato stabilito che l'organizzazione comune dei mercati nel settore del pollame sarebbe stata gradualmente istituita a decorrere dal 30 luglio 1962 e che tale organizzazione di mercato comporta principalmente un regime di prelievi fra gli Stati membri e nei confronti dei paesi terzi, calcolati in particolare sulle base dei prezzi dei cereali da foraggio.

L'instaurazione, a decorrere dal 1° luglio 1967, di un regime di prezzi unici dei cereali nella Comunità comporta la realizzazione, alla stessa data, di un mercato unico nel settore del pollame. Di conseguenza sono venuti a cadere i prelievi intracomunitari.

L'adesione della Danimarca, dell'Irlanda e del Regno Unito è disciplinata dal trattato relativo alla adesione dei nuovi stati membri alla Comunità economica europea ed alla Comunità europea dell'energia atomica, firmato il 22 gennaio 1972 (G.U. del 27.3.1972 - 15a annata n. L 73).

I. REGIME DEI PREZZI

Prezzi fissati

Prezzi limite : (Regolamento n. 123/67/CEE e (CEE) n. 2777/75 - art. 7)

Conformemente all'articolo 7 del Regolamento (CEE) n. 2777/75 del 29.10.1975 (Gazzetta Ufficiale del 1.11.1975 18° anno, n. L282) che prevede un'organizzazione comune dei mercati nel settore del pollame, la Commissione, sentito il parere del Comitato di gestione, fissa i prezzi limite. Detti prezzi limite sono fissati in anticipo per ciascun trimestre e sono applicabili a decorrere dal 1° novembre, 1° febbraio, 1° maggio e 1° agosto. Per la determinazione di tali prezzi si tiene conto del prezzo sul mercato mondiale della quantità di cereali da foraggio necessaria per la produzione di un kg di pollame macellato. Inoltre si tiene conto degli altri costi di alimentazione e delle spese generali di produzione e di commercializzazione.

II. REGIME DEGLI SCAMBI CON I PAESI TERZI

Prelievi all'importazione : (Regolamento n. 123/67/CEE e (CEE) n. 2777/75 - art. 3)

Detti prezzi vengono fissati in anticipo per ciascun trimestre per le voci tariffarie indicate nell'articolo 1 del Regolamento (CEE) n. 2777/75.

Per il calcolo dei vari prelievi si rinvia al Regolamento (CEE) n. 2777/75 art. 4 e 5.

Restituzioni all'esportazione (Regolamento n. 123/67/CEE e (CEE) n. 2777/75 - art. 9)

Per consentire l'esportazione dei prodotti nel settore delle carni di pollame in base ai prezzi di tali prodotti praticati sul mercato mondiale, la differenza tra questi prezzi e i prezzi della Comunità può essere coperta da una restituzione all'esportazione. Detta restituzione è la stessa per tutta la Comunità. Essa può essere differenziata secondo le destinazioni.

III. PREZZI SUL MERCATO INTERNO

I prezzi di mercato, date le speciali condizioni di commercializzazione in vigore nei vari Stati membri, le differenze relative alla qualità, classificazione di peso, modo di presentazione ed assortimento, non sono pienamente comparabili.

<u>Belgio</u>	Prezzo di vendita del commercio all'ingrosso, franco macello, peso morto (a cryovac)
<u>Danimarca</u>	Prezzo di vendita del commercio all'ingrosso, franco mercato di Köbenhavn, peso morto.
<u>R.F. di Germania</u>	Prezzo di vendita del commercio all'ingrosso, franco macello, peso morto (a cryovac)
<u>Francia</u>	Prezzo di vendita del commercio all'ingrosso, Parigi-Rungis, peso morto
<u>Irlanda</u>	Prezzo di vendita del commercio all'ingrosso, peso morto.
<u>Italia</u>	Prezzo di acquisto del commercio all'ingrosso, franco mercato di Milano, peso morto
<u>Lussemburgo</u>	Prezzo di vendita del commercio all'ingrosso, franco magazzino dettagliante, peso morto
<u>Paesi Bassi</u>	Prezzo di vendita del commercio all'ingrosso, (calcolato dalla "Produktschap voor Pluimvee en Eieren") peso morto (a cryovac)
<u>Regno Unito</u>	Prezzo di vendita del commercio all'ingrosso, franco di Londra, peso morto

S L A C H T P L U I M V E E

Toelichting op de in deze publicatie voorkomende prijzen voor slachtpluimvee
(vastgestelde prijzen en marktprijzen) en invoerheffingen

INLEIDING

Bij Verordening nr 22/62/EEG van 4.4.1962 (Publicatieblad nr 30 dd. 20.4.1962) werd bepaald dat de gemeenschappelijke ordening der markten in de sector slachtpluimvee met ingang van 30 juli 1962 geleidelijk tot stand zou worden gebracht en dat deze marktordening hoofdzakelijk een stelsel omvatte van intracommunautaire heffingen en heffingen tegenover derde landen, die onder meer berekend worden op basis van de voedergraanprijzen.

De invoering in de Gemeenschap, per 1 juli 1967, van een uniforme prijsregeling voor granen bracht met zich mee, dat op bedoelde datum ook een gemeenschappelijke markt in de sector slachtpluimvee tot stand werd gebracht. De intracommunautaire heffingen kwamen daarmee te vervallen.

De toetreding van Denemarken, Ierland en het Verenigd Koninkrijk, werd door het op 22 januari 1972 ondertekende verdrag betreffende de toetreding van nieuwe Lid-Staten tot de Europese Gemeenschap en de Europese Gemeenschap voor atoomenergie geregeld (P.B. dd. 27.3.1972, 15e jaargang nr. L 73).

I. PRIJSREGELING

Vastgestelde prijzen

Sluisprijzen : (Verordening nr 123/67/EEG en (EEG) nr 2777/75 - art. 7)

Overeenkomstig artikel 7 van Verordening (EEG) nr 2777/75 van 29.10.1975 (Publicatieblad van 1.11.1975 - 18e jaargang nr L282) houdende een gemeenschappelijke ordening der markten in de sector slachtpluimvee, stelt de Commissie, na ingewonnen advies van het Beheerscomité, voor de Gemeenschap voor elk kwartaal van tevoren de sluisprijzen vast. Zij zijn van toepassing met ingang van 1 november, 1 februari, 1 mei en 1 augustus. Bij de vaststelling ervan wordt rekening gehouden met de wereldmarktprijs van de hoeveelheid voedergranen benodigd voor de productie van 1 kg geslacht pluimvee.

Bovendien wordt rekening gehouden met de overige voederkosten en met de algemene productie- en commercialisatiekosten.

II. REGELING VAN HET HANDELSVERKEER MET DERDE LANDEN

Heffingen bij invoer : (Verordening nr 123/67/EEG en (EEG) nr 2777/75 - art. 3)

Deze worden voor elk kwartaal van tevoren vastgesteld voor de in artikel 1 van Verordening (EEG) nr 2777/75 opgenomen tariefposten.

Wat de berekening van de diverse invoerheffingen betreft zij verwezen naar Verordening (EEG) nr 2777/75 - art. 4 en 5.

Restituties bij uitvoer (Verordening nr 123/67/EEG en (EEG) nr 2777/75 - art. 9)

Om de uitvoer van de producten in de sector slachtpluimvee op basis van de wereldmarktprijzen mogelijk te maken, kan het verschil tussen deze prijzen en de prijzen van de Gemeenschap overbrugd worden door een restitutie bij uitvoer, die periodiek wordt vastgesteld. Deze restitutie is gelijk voor de gehele Gemeenschap en kan al naar gelang van de bestemming gedifferentieerd worden.

III. PRIJZEN OP DE BINNENLANDSE MARKT

De vermelde marktprijzen zijn ten gevolge van de speciale handelsvoorwaarden in de onderscheiden Lid-Staten, het verschil in kwaliteit, gewichtsklassering, bereidingswijze en sortering, niet zonder meer vergelijkbaar.

<u>België</u>	Groothandelsverkoopprijs, af slachterij, geslacht gewicht (in Cryovac)
<u>Denemarken</u>	Groothandelsverkoopprijs, franco markt Kopenhagen, geslacht gewicht
<u>Duitsland (BR)</u>	Groothandelsverkoopprijs, af slachterij, geslacht gewicht (in Cryovac)
<u>Frankrijk</u>	Groothandelsverkoopprijs, Markt Paris-Rungis, geslacht gewicht
<u>Ierland</u>	Groothandelsverkoopprijs, geslacht gewicht,
<u>Italië</u>	Groothandelsaankoopprijs, franco markt Milaan, geslacht gewicht
<u>Luxemburg</u>	Groothandelsverkoopprijs, franco kleinhandel, geslacht gewicht
<u>Nederland</u>	Groothandelsverkoopprijs (berekend door het "Produktschap voor Pluimvee en Eieren"), geslacht gewicht (in Cryovac)
<u>Verenigd Koninkrijk</u>	Groothandelsverkoopprijs, franco markt Londen, geslacht gewicht.

F J E R K R A E K O E D

Forklaringer til de i det foelgende anfoerte priser paa fjerkraekoed (fastsatte priser og markedspriser) og importafgifter

INDLEDNING

I forordning nr. 22/62/EOEF af 4.4.1962 (De europaeiske Faellesskabers Tidende nr. 30 af 20.4.1962) er det bestemt, at den faelles markedsordning for fjerkraekoed skal gennemfoeres gradvis fra 30. juli 1962, og at den saaledes oprettede markedsordning foerst og fremmest skulle omfatte et system af importafgifter for vareudvekslingen mellem medlemsstaterne og med tredjelande, som isaer beregnes paa grundlag af priserne for foderkorn. Indfoerelsen fra 1. juli 1967 af faelles kornpriser inden for Faellesskabet medfoerte, at der paa dette tidspunkt oprettedes et enhedsmarked for fjerkraekoed. Dermed bortfaldt Faellesskabets interne importafgifter.

Danmarks, Irlands og Det forenede Kongeriges tiltraedelse er fastsat i traktaten om de nye medlemsstaters tiltraedelse af det europaeiske oekonomiske Faellesskab og af det europaeiske Atomenergifaellesskab undertegnet den 22 januar 1972 (EFT nr. L 73 af 27.3.1972, 15. aar.).

I. PRISREGLER

Fastsatte priser

Slusepriser: (Forordning nr. 123/67/EOEF, og (EOEF) nr. 2777/75 - artikel 7)

I henhold til artikel 7 i forordning (EOEF) nr. 2777/75 af 29.10.1975 (De europaeiske Faellesskabers Tidende af 1.11.1975, 18. aargang nr. L282) om den faelles markedsordning for fjerkraekoed fastsaetter Kommissionen slusepriser for Faellesskabet efter hoering af den kompetente forvaltningskomite. Slusepriserne fastsaettes forud for hvert kvartal og gaelder fra 1. november, 1. februar, 1. maj og 1. august. Ved fastsaettelsen tages der hensyn til verdensmarkedsprisen for den foderkornmaengde, der er noedvendig til produktion af 1 kg fjerkraekoed.

Desuden er der taget hensyn til de ovrige foderomkostninger samt de almindelige produktions- og salgsmkostninger.

II. REGLER FOR SAMHANDELEN MED TREDJELANDE

Importafgifter: (Forordning nr. 123/67/EOEF, og (EOEF) nr. 2777/75 - artikel 3)

For de i artikel 1 i forordning (EOEF) nr. 2777/75 naevnte toldpositioner fastsaettes der forud for hvert kvartal en importafgift.

Hvad angaar beregningen af de enkelte importafgifter, henvises til artikel 4 og 5 i forordning (EOEF) nr. 2777/75.

Eksportrestitutioner: (Forordning nr. 123/67/EOEF, og (EOEF) nr. 2777/75 - artikel 9)

For at muliggøre udførsel af produkter inden for denne sektor paa grundlag af verdensmarkedspriserne for disse produkter kan forskellen mellem disse priser og Faellesskabets priser udlignes ved en eksportrestitution. Denne restitution er den samme for hele Faellesskabet og kan differentieres alt efter bestemmelsessted.

III. PRISER PAA HJEMMEMARKEDET

Markedspriserne kan ikke uden videre sammenlignes paa grund af de saerlige handelsbetingelser i de enkelte medlemsstater som forskelle i kvalitet, vaegt, forarbejdning og udvalg.

<u>Belgien</u>	Engrosafsætningspris af slagteri, slagtevaegt (i cryovac)
<u>Danmark</u>	Engrosafsætningspris, franko markedet i Koebenhavn, slagtevaegt
<u>Forbundsrepublikken</u>	
<u>Tyskland</u>	Engrosafsætningspris af slagteri, slagtevaegt (i cryovac)
<u>Frankrig</u>	Engrosafsætningspris, markedet i Paris-Rungis, slagtevaegt
<u>Irland</u>	Engrosafsætningspris, slagtevaegt
<u>Italien</u>	Engrosindkoebspris, franko markedet i Milano, slagtevaegt
<u>Luxembourg</u>	Engrosafsætningspris, franko detailhandel, slagtevaegt
<u>Nederlandene</u>	Engrosafsætningspris, (beregnet af "Productschap voor Pluimvee en Eieren") slagtevaegt (i cryovac)
<u>Det forenede Kongerige</u>	Engrosafsætningspris, franko markedet i London, slagtevaegt.

PRIX D'ÉCLUSE
EINSCHLEUSUNGSPREISE
SLUICE-GATE PRICES
PREZZI LIMITE
SLUISPRIJZEN
SLUSEPRISER

PRELEVEMENTS A L'IMPORTATION DES PAYS TIERS
ABSCHÖPFUNGEN BEI EINFUHR AUS DRITTLÄNDERN
LEVIES ON IMPORT FROM THIRD COUNTRIES
PRELIEVI ALL'IMPORTAZIONE DAI PAESI TERZI
HEFFINGEN BIJ INVOER UIT DERDE LANDE
AFGIFTER VED INDFØRSLER FRA TREDJELANDE

VOLAILLES
GEFLUGEL
POULTRY
POLLAME
GEVOGELTE
FJERKRAE

I. = Prix d'écluse -Einschleusungspreise - Sluice-gate prices - Prezzi limite - Sluisprijzen - Slusepriser
II. = Prélèvements - Abschöpfungen - Levies - Prelievi - Heffingen - Afgifter.

HC-RE-DA

No. Tarifaire Tarifnummer Tariff No. No Tariffario Tariefnummer Tarifnummer	1975		1976				1977				
	1.11-31.	11.2/30.4	1.5/31.7	1.8/ 31.10	1.11/ 31.1						
	A. Poussins Pulcini			Küken Eendagskuikens			Chicks Daggamle kyllinger				
01.05. A	I	18,29	18,63	18,65	18,72	18,88					100 p.-St.- p
	II	2,78	2,44	2,43	2,85	2,68					
	B. Coqs, poules et poulets Galli, galline e polli			Hühner Hanen, kippen en kuikens			Fowls Høns				
	1. Vivants Vivi			Lebende Levende			Live Levende				
01. 05 B I	I	61,51	62,63	62,23	62,60	63,15					100 kg
	II	10,09	8,81	9,26	10,70	10,07					
	2. Abattus Macellati			Geschlachtete Geslachte			Slaughtered Slagtet				
	a) Poulets 83% Polli 83%			Hühner 83 v.H. Kippen 83%			83% chickens 83 pct.- høns				
02.02 A I a)	I	77,28	78,69	78,19	78,66	79,35					
	II	12,62	11,00	11,58	13,43	12,64					
	b) Poulets 70% Polli 70%			Hühner 70% Kippen 70%			70% chickens 70 pct - høns				
02. 02 A I b)	I	87,87	89,47	88,90	89,43	90,22					
	II	14,41	12,58	13,23	15,28	14,38					
	c) Poulets 65% Polli 65%			Hühner 65% Kippen 65%			65% chickens 65 pct - høns				
02. 02 A I c)	I	95,74	97,49	96,86	97,45	98,30					
	II	15,68	13,68	14,40	16,64	15,66					
	C Canards Anatre			Enten Eenden			Ducks Aender				
	1. Vivants Vivi			Lebende Levende			Live Levende				
01. 05 B II	I	68,82	70,92	71,01	71,44	72,45					
	II	14,81	12,56	12,47	15,10	14,02					
	2. Abattus Macellati			Geschlachtete Geslachte			Slaughtered Slagtet				
	a) Canards 85% Anatre 85%			Enten 85% Eenden 85%			85% ducks 85 pct-ducks.				
02. 02 A II a)	I	80,97	83,44	83,54	84,05	85,24					
	II	17,42	14,77	14,67	17,76	16,49					
	b) Canards 70% Anatre 70%			Enten 70% Eenden 70%			70% ducks 70 pct-ducks				
02. 02 A II b)	I	98,32	101,32	101,44	102,06	103,50					
	II	21,16	17,94	17,82	21,57	20,03					
	c) Canards 63% Anatre 63%			Enten 63% Eenden 63%			63% ducks 63% pct-ducks				
02.02 A II c)	I	109,24	112,58	112,70	113,40	115,00					
	II	23,51	19,92	19,79	23,97	22,25					

PRIX D'ECLOSE
EINSCHLEUSUNGSPREISE
SLUICE-GATE PRICES
PREZZI LIMITE
SLUISPRIJZEN
SLUSEPRISER

PRELEVEMENTS A L'IMPORTATION DES PAYS TIERS
ABSCHÖPFUNGEN BEI EINFUHR AUS DRITTLÄNDERN
LEVIES ON IMPORT FROM THIRD COUNTRIES
PRELIEVI ALL'IMPORTAZIONE DAI PAESI TERZI
HEFFINGEN BIJ INVOER UIT DERDE LANDEN
AFGIFFTER VED INDFØRSLER FRA TREDJELANDE

VOLAILLES
GEFLUGEL
POULTRY
POLLAME
GEVOGELTE
FJERKRAE

I = Prix d'éclosure - Einschleusungspreise - Sluice-gate prices - Prezzi limite - Sluisprijzen - Slusepriser
II = Prélèvements - Abschöpfungen - Levies - Prelievi - Heffingen - Afgifter.

UC-RE-UA/100 kg

No. Tarifaire Tarifnummer Tariff No. No Tariffario Tariefnummer Tarifnummer		1975					1976					1977				
		1.11-31.1	1.2/30.4	1.5/31.7	1.6/31.10	1.11/31.1										
	D. Oies Oche						Gänse Ganzen					Geese Gaes				
	1. Vivantes Vivi						Lebende Levende					Live Levende				
01. 05 B III	I	71,42	73,29	73,36	73,75	74,64										
	II	13,37	11,45	11,38	13,73	12,82										
	2. Abattues Macellati a) Oies 82% Oche 82%						Geschlachtete Geslachte Gänse 82% Ganzen 82%					Slaughtered Slagtet 82% geese 82 pct-gaes				
02.02. A III a)	I	102,03	104,70	104,80	105,35	106,63										
	II	19,10	16,36	16,26	19,62	18,31										
	b) Oies 75% Oche 75%						Gänse 75% Ganzen 75%					75% geese 75 pct-gaes				
02.02. A III b)	I	91,54	94,47	94,58	95,18	96,58										
	II	19,47	16,48	16,37	20,05	18,62										
	E. Dindes Tacchini						Truthühner Kalkoenen					Turkeys Kalkuner				
	1. Vivantes Vivi						Lebende Levende					Live Levende				
01. 05 B IV	I	77,97	79,37	79,42	79,72	80,38										
	II	11,73	10,29	10,23	12,01	11,32										
	2. Abattues Macellati						Geschlachtete Geslachte					Slaughtered Slagtet				
02.02 A IV	I	111,39	113,39	113,46	113,88	114,83										
	II	16,75	14,70	14,62	17,15	16,17										
	F. Pintades Faraone						Perlhühner Parelhoenders					Guinea fowls Perlehoëns				
	1. Vivantes Vivi						Lebende Levende					Live Levende				
01. 05 B V.	I	102,68	104,78	104,85	105,29	106,30										
	II	17,58	15,24	15,15	17,82	16,70										
	2. Abattues Macellati						Geschlachtete Geslachte					Slaughtered Slagtet				
02.02 A V.	I	146,69	149,68	149,79	150,42	151,85										
	II	25,11	21,77	21,64	25,46	23,86										

PRIX CONSTATES SUR LE MARCHE INTERIEUR
 PREISE FESTGESTELLT AUF DEM INLAENDISCHEN MARKT
 PRICES RECORDED ON THE INTERNAL MARKET
 PREZZI CONSTATATI SUL MERCATO NAZIONALE
 PRIJZEN WAARGENOMEN OP DE BINNENLANDSE MARKT
 PRISER KONSTATERT PÅ HJEMMEMARKEDET

VOLAILLES
 GEFLUEGEL
 POULTRY
 POLLAME
 GEVOGELTE
 FJERKRÆ

Poules et poulets - Hühner und Junghühner - Hens and chickens - Galline e polli - Kippen en kuikens - Høns og kyllinger

Kg-PAB

Description Beschreibung Description Descrizione Omschrijving Beskrivelse	Qualités Qualitäten Qualities Qualità Kvaliteter Kvaliteten		1976											
			JAN	FEB	MAR	APR	MAI	JUN	JUL	AUG	SEP	OCT	NOV	DEC
BELGIQUE-BELGIË														
Prix de gros à la vente, départ abattoir - Groothandelsverkoopprijs, af slachterij	Poulets 83% Kuikens 70%	Fb												
		Fb	50,5	54,6	59,0	-	-	-	-	-	-	-	-	-
DANMARK														
Slagterier til detailhandel	Kyllinger 70 % 1.000gr Høns 70 % 2.000gr	Dkr	7,32	7,40	7,74	7,90	7,90	7,90	7,99	8,00	8,17	8,07		
		Dkr	6,34	6,35	6,81	6,90	6,98	7,18	7,40	7,40	7,57	7,60		
FR DEUTSCHLAND														
Großhandelsverkaufspreise ab Schlachtereien (Markt- und Preisberichts- kommission)	Hähnchen Kl. A 70% bratf. (950-1000 gr) grillf. (600-1000 gr) 65% Suppenhühner Kl. A 70%	DM	3,38	3,41	3,45	3,45	3,47	3,46	3,47	3,50	3,48	3,47		
		DM	3,46	3,51	3,53	3,53	3,61	3,60	3,62	3,63	3,66	3,65		
		DM	2,34	2,53	2,67	2,69	2,48	2,27	2,24	2,38	2,42	2,45		
FRANCE														
Prix de gros à la vente (Marché: Paris-Rungis)	Poulets Cl. A (moyens) 83% Poules "cocotte" 83%	Ff	4,38	4,88	5,78	5,13	5,18	5,52	5,66	4,46	4,51	4,37		
		Ff	3,91	3,85	3,85	4,22	3,20	2,61	2,54	2,83	3,37	3,77		
IRELAND														
Wholesale price	Chickens	P/lb	34,50	31,50	31,50	31,50	33,00	33,00	34,00	34,00	34,00	34,00	36,00	
ITALIA														
Prezzi d'acquisto all'ingrosso (Mercato: Milano)	Polli allevati a terra, la scelta Polli allevati in batteria la scelta Galline la scelta	83% Lit	1003	1125	1186	1101	846	829	914	825	776	857		
		83% Lit	935	1038	1100	1032	781	755	-	-	-	-		
		83% Lit	874	930	1094	1090	925	856	785	813	890	820		
LUXEMBOURG														
Prix de gros à la vente, franco magasin de détail	Poulets	83% Flux	-	-	-	-	-	-	-	-	-	-		
		70% Flux	60,0	60,0	62,0	62,0	62,0	62,0	62,0	62,0	62,0	62,0		
	Poules	83% Flux	-	-	-	-	-	-	-	-	-	-		
		70% Flux	50,0	50,0	50,0	50,0	50,0	50,0	50,0	50,0	50,0	50,0		
NEDERLAND														
Groothandelsver- koopprijs	Kuikens 70% Kippen 70%	F1	3,12	3,18	3,25	3,33	3,35	3,35	4,04	3,98	4,02	4,07		
		F1	2,56	2,72	2,95	3,16	3,21	3,22	3,21	2,99	2,99	3,03		
UNITED KINGDOM														
Wholesale price (Market: London central markets)	Chickens - Grade A Fresh (3-4 lb) Oven-ready (2,5-3 lb)	83% P/lb	19,90	20,00	20,81	23,05	22,37	22,81	22,40	22,50	24,25	26,78	28,43	
		70% P/lb	23,90	23,98	24,12	24,85	25,12	26,56	28,50	29,18	30,45	29,68	30,87	
	Hens - Grade A Fresh (4-6 lb) Oven-ready (4lb + over)	83% P/lb	10,15	11,00	10,81	12,75	13,18	12,31	12,20	12,98	13,95	13,81	15,12	
		70% P/lb	20,00	20,00	20,00	20,10	20,25	20,25	20,30	20,37	20,75	21,18	22,50	

PRIX CONSTATES SUR LE MARCHÉ INTERIEUR
 PREISE FESTGESTELLT AUF DEM INLAENDISCHEN MARKT
 PRICES RECORDED ON THE INTERNAL MARKET
 PREZZI CONSTATATI SUL MERCATO NAZIONALE
 PRIJZEN WAARGENOMEN OP DE BINNENLANDSE MARKT
 PRISER KONSTATERT PÅ HJEMMEMARKEDET

VOLAILLES
 GEFLUGEL
 POULTRY
 POLLAME
 GEVOGELTE
 FJERKRAE

Poules et poulets - Hühner und Junghühner - Hens and chickens - Galline e polli - Kippen en kuikens- Høns og kyllinger Kg-PAB

Description Beschreibung Description Descrizione Omschrijving Beskrivelse	Qualitäts Qualitäten Qualities Qualità Kvaliteiten Kvaliteten		1976											
			AUG		SEP				OCT				NOV	
			23-29	30-5	6-12	13-19	20-26	27-3	4-10	11-17	18-24	25-31	1-7	8-14
BELGIQUE-BELGIË														
Prix de gros à la vente, départ abattoir - Groothandelsverkoopprijs, af slachterij	Poulets	83%	Fb	-	-	-	-	-	-	-	-	-	-	-
	Kuikens	70%	Fb	-	-	-	-	-	-	-	-	-	-	-
DANMARK														
Slagterier til detailhandel	Kyllinger 70% 1000 gr		Dkr	8,00	8,00	8,20	8,20	8,20	8,20	8,20	8,00	8,00	8,00	7,97
	Høns 70% 2000 gr		Dkr	7,40	7,40	7,60	7,60	7,60	7,60	7,60	7,60	7,60	7,60	7,60
Deutschland (BR)														
Großhandelsverkaufspreise ab Schlachtereier (Markt- und Preisberichts- kommission)	Hähnchen Kl. A 70% bratf. (950-1000 gr)	65%	DM	3,51	3,48	3,48	3,48	3,48	3,48	3,47	3,47	3,47	3,44	3,44
			DM	3,66	3,66	3,66	3,67	3,66	3,67	3,66	3,66	3,66	3,59	3,58
	Suppenhühner Kl. A 70%	DM	2,44	2,39	2,42	2,42	2,47	2,40	2,47	2,47	2,47	2,41	2,37	2,39
FRANCE														
Prix de gros à la vente (Marché: Paris-Rungis)	Poulets Cl. A (moyens) 83%		Ff	4,12	4,84	4,48	4,52	4,40	4,30	4,68	4,60	4,14	4,10	4,56
	Poules "cocotte" 83%		Ff	2,76	3,16	3,34	3,50	3,50	3,22	3,68	3,75	4,02	3,80	4,23
IRELAND														
Wholesale price	Chickens		P/lb	34,000	34,000	34,000	34,000	34,000	34,000	34,000	34,000	34,000	34,000	36,000
ITALIA														
Prezzi d'acquisto all'ingrosso (Mercato: Milano)	Polli allevati a terra, la scelta	83%	Lit	785	785	785	775	760	730	770	900	970	915	915
			Lit	-	-	-	-	690	-	-	-	-	-	-
	Polli allevati al batteria-la scelta	83%	Lit	900	900	900	880	880	800	775	825	825	875	875
LUXEMBOURG														
Prix de gros à la vente, franco magasin de détail	Poulets	83%	Flux	-	-	-	-	-	-	-	-	-	-	-
		70%	Flux	62,0	62,0	62,0	62,0	62,0	62,0	62,0	62,0	62,0	62,0	62,0
	Poules	83%	Flux	-	-	-	-	-	-	-	-	-	-	-
		70%	Flux	50,0	50,0	50,0	50,0	50,0	50,0	50,0	50,0	50,0	50,0	50,0
NEDERLAND														
Groothandelsver- koopprijs	Kuikens	70%	F1	3,46	3,46	3,36	3,36	3,36	3,35	3,38	3,36	3,30	3,28	3,25
	Kippen	70%	F1	3,06	2,55	3,05	3,08	3,06	3,15	2,95	3,01	3,10	3,02	3,09
UNITED KINGDOM														
Wholesale price (Market: London central markets)	Chickens - Grade A Fresh (3-4 lb)	83%	P/lb	22,500	23,750	23,250	24,000	24,750	25,500	26,250	26,400	27,000	27,500	28,750
			P/lb	29,750	30,250	30,750	30,750	30,500	30,000	29,750	29,750	29,250	30,000	31,250
	Hens - Grade A Fresh (4-6 lb)	83%	P/lb	13,750	14,000	13,000	14,000	14,250	14,500	14,500	13,000	14,250	13,500	14,500
			P/lb	20,750	20,750	20,750	20,750	20,750	-	-	-	-	22,500	22,500

PRIX CONSTATES SUR LE MARCHÉ INTERIEUR
 PREISE FESTGESTELLT AUF DEM INLAENDISCHEN MARKT
 PRICES RECORDED ON THE INTERNAL MARKET
 PREZZI CONSTATATI SUL MERCATO NAZIONALE
 PRIJZEN WAARGENOMEN OP DE BINNENLANDSE MARKT
 PRISER KONSTATETERET PÅ HJEMMEMARKEDET

VOLAILLES
 GEFLUGEL
 POULTRY
 POLLAME
 GEVOGELTE
 FJERKRAE

Poules et poulets - Hühner und Junghühner - Hens and chickens - Galline e polli - Kippen en kuikens - Høns og kyllinger

Kg-PAB

Description Beschreibung Description Descrizione Omschrijving Beskrivelse	Qualités Qualitäten Qualities Qualità Kwaliteiten Kvaliteten		1976						1977				
			NOV			DEC			JAN			FEB	
			15-21	22-28	29-5	6-12	13-19	20-26	27-2	3-9	10-16	17-23	24-30
BELGIQUE-BELGIË													
Prix de gros à la vente, départ abattoir - Groothandelsverkooprij, af slachterij	Poulets	83%	Fb	-	-								
	Kuikens	70%	Fb	-	-								
DANMARK													
Slakteriernes til detailhandel	Kyllinger 70%	1.000gr.	Dkr	7,80									
	Høns	2.000gr.	Dkr	7,60									
BR Deutschland													
Großhandelsverkaufspreise ab Schlachtere (Markt- und Preisberichts- kommission)	Hähnchen Kl. A	70%	DM	3,44									
	bratf.(950-1000 gr)		DM	3,60									
	grillf.(600-1000 gr)	65%	DM	2,39									
	Suppenhühner Kl. 1	70%	DM										
FRANCE													
Prix de gros à la vente (Marché: Paris-Rungis)	Poulets Cl. A(moyens)	83%	Pf	5,02	4,48								
	Poules "cocotte"	83%	Pf	4,46	4,40								
IRELAND													
Wholesale price	Chickens		P/ lb	36,000	36,000	36,000							
ITALIA													
Prezzi d'acquisto all'ingrosso (Mercato : Milano)	Polli allevati a terra, la scelta	83%	Lit	830									
	Polli allevati ai batteria, la scelta	65%	Lit	-									
	Galline la scelta	83%	Lit	875									
LUXEMBOURG													
Prix de gros à la vente, franco magasin de détail	Poulets	83%	Flux	-									
		70%	Flux	62,0									
	Poules	83%	Flux	-									
		70%	Flux	50,0									
NEDERLAND													
Groothandelsver- kooprij	Kuikens	70%	Fl	3,24	3,25								
	Kippen	70%	Fl	2,98	3,04								
UNITED KINGDOM													
Wholesale price (Market:London central markets)	Chickens - Grade A	83%	P/lb	29,000	27,000	27,000							
	Fresh (3-4 lb)		P/lb	31,250	30,500	30,750							
	Oven-ready(2,5-3 lb)	70%	P/lb										
	Hens - Grade A	83%	P/lb	15,000	16,000	17,500							
	Fresh (4-6 lb)		P/lb										
Oven-ready(4lb + over)	70%	P/lb	22,500	22,500	24,000								

V I A N D E B O V I N E

Eclaircissements concernant les prix de la viande bovine (prix fixés et prix de marché) et les prélèvements à l'importation, repris dans cette publication.

INTRODUCTION

Il a été prévu, par la voie du Règlement n° 14/64/CEE du 5.2.1964 (Journal Officiel n° 34 du 27.2.1964) que l'organisation commune des marchés serait, dans le secteur de la viande bovine, établie graduellement à partir du 1964 et que cette organisation comporte principalement un régime de droits de douane et, éventuellement, un régime de prélèvements, applicable aux échanges entre les Etats membres ainsi qu'entre les Etats membres et les pays tiers.

Ce marché unique pour la viande bovine établi dans le Règlement (CEE) n° 805/68 du 27 juin 1968, portant organisation commune des marchés dans le secteur de la viande bovine (Journal Officiel du 28.6.1968 - 11e année, n° L 148) est entré en vigueur le 29 juillet 1968 et comporte entre autre le régime des prix (prix d'orientation et mesures d'intervention), ainsi que le régime des échanges avec les pays tiers (prélèvements à l'importation et restitutions à l'exportation).

L'adhésion du Danemark, de l'Irlande, du Royaume Uni est réglée par le traité relatif à l'adhésion de nouveaux Etats membres à la Communauté économique européenne et à la Communauté européenne de l'énergie atomique, signé le 22 janvier 1972 (J.O. du 27.3.1972 - année 15e n° L 73).

REGIME DES PRIX (Règlement (CEE) n° 805/68, Art. 2 jusqu'à 8)

A. Prix fixés

Conformément à l'art. 3 du Règlement (CEE) n° 805/68, il est fixé annuellement, avant le 1er août, pour la campagne de commercialisation débutant le premier lundi du mois d'avril et se terminant la veille de ce jour l'année suivante, un prix d'orientation pour les veaux et un prix d'orientation pour les gros bovins.

Sont considérés comme veaux : les animaux vivants de l'espèce bovine des espèces domestiques dont le poids vif est inférieur ou égal à 220 kg et qui n'ont encore aucune dent de remplacement. Sont considérés comme gros bovins : les autres animaux vivants de l'espèce bovine des espèces domestiques, à l'exception des reproducteurs de race pure. Ces prix sont fixés en tenant compte notamment des perspectives de développement de la production et de la consommation de viande bovine, de la situation du marché du lait et des produits laitiers et de l'expérience acquise.

B. Mesures d'intervention (Règlement (CEE) n° 805/68, art. 5 jusqu'à 8)

Pour éviter ou atténuer une baisse importante des prix, les mesures d'intervention suivantes peuvent être prises :

1. Aides au stockage privé
2. Achats effectués par les organismes d'intervention

REGIME DES ECHANGES AVEC LES PAYS TIERS (Règlement (CEE) n° 805/68, art. 9 jusqu'à 21)

Le marché unique dans le secteur de la viande bovine implique l'établissement d'un régime unique d'échanges avec les pays tiers, s'ajoutant au système des interventions. Ce régime comporte un système de droits de douane, de prélèvements à l'importation et de restitutions à l'exportation, tendant, en principe, à stabiliser le marché communautaire.

Il en résulte un équilibre des prix assez stable à l'intérieur de la Communauté.

Prélèvements à l'importation (Règlement (CEE) n° 805/68, art. 10)

Pour les veaux et les gros bovins, il est calculé un prix à l'importation à partir des cours enregistrés sur les marchés les plus représentatifs des pays tiers. De plus, et dans certaines conditions, un prix spécial à l'importation est calculé (Règlement (CEE) n° 1026/68).

Dans le cas où le prix à l'importation, majoré de l'incidence du droit de douane, est inférieur au prix d'orientation, la différence est compensée par un prélèvement à l'importation dans la Communauté. Ce prélèvement est applicable dans sa totalité, quand la moyenne du prix constaté sur les marchés représentatifs de la Communauté (Règlement (CEE) n° 320/73) se situe en dessous du prix d'orientation. Il est diminué graduellement s'il est constaté que le prix de marché est supérieur au prix d'orientation.

Restitutions à l'exportation (Règlement (CEE) n° 805/68, art. 18)

Si le niveau des prix dans la Communauté est plus élevé que celui des cours ou des prix sur le marché mondial, la différence peut être couverte par une restitution à l'exportation. Cette restitution est la même pour toute la Communauté et peut être différenciée selon les destinations.

III. PRIX SUR LE MARCHÉ INTERIEUR.

Conformément à l'art. 10, paragraphe 4 du Règlement (CEE) no. 805/68 (modifié en dernier lieu par le Règlement (CEE) no. 1867/75) et notamment son art. 10, paragraphe 5, la Commission fixe chaque semaine un prix de marché communautaire pour les veaux et pour les gros bovins. Ce prix est égal à la moyenne, pondérée par les coefficients, fixés à l'annexe I du Règlement (CEE) no. 1351/76, des prix constatés sur le ou les marchés représentatifs de chaque Etat membre, visés à l'annexe II du même Règlement. Ces prix de marché sont égaux à la moyenne, pondérée par des coefficients de pondération cités dans l'annexe II précitée, des prix qui se sont formés pour les qualités de veaux, de gros bovins et des viandes de ces animaux, pendant une période de sept jours dans cet Etat membre à un même stade du commerce de gros.

Les prix de marché constatés dans les Etats membres se portent sur :

BELGIQUE : marché : Anderlecht - Poids vif

DANMARK : marché (centre de cotation) : Copenhague - Poids vif

R.F. ALLEMAGNE : marchés : 14 marchés - Poids vif
(Augsburg - Bochum - Braunschweig - Düsseldorf - Frankfurt/Main - Freiburg - Hamburg - Hannover - Kassel - Köln - München - Nürnberg - Regensburg - Stuttgart)

FRANCE : marchés :

Jeunes bovins : Paris (centre de cotation) - Poids net sur pied.

Autres : 15 marchés - Poids net sur pied.

(Bordeaux - Châteaubriant - Chemillé - Chalet - Clisson - Fougères - Lyon - Metz - Nancy - Nîmes - Parthenay - Rouen - Saincoins - St. Christophe-en-Brionnais - Valenciennes)

Veaux : 5 centres de cotation - Poids net sur pied..

(Centre - Centre Est/Est - Nord/Nord-Ouest - Ouest - Sud-Ouest)

La conversion des cotations poids net sur pied en poids vif est effectuée à l'aide des coefficients de rendements suivants :

Gros bovins :

Jeunes bovins	F : 62 %	Boeufs	F : 60 %	Génisses	F : 60 %	Vaches	R : 57 %	Taureaux	R : 60 %
	R : 60 %		R : 58 %		R : 58 %		A : 54 %		A : 58 %
	A : 58 %		A : 56 %		A : 56 %		N : 52 %		
	N : 56 %		N : 53 %		N : 53 %		C : 48 %		
							E : 45 %		

<u>Veaux</u> : Blanc	F : 66 %	Rosé clair	R : 64 %	Rosé	R : 64 %	Rouge	A : 62 %
	R : 64 %		A : 62 %		A : 62 %		N : 60 %
	A : 62 %		N : 60 %		N : 60 %		

IRLANDE

: marchés :

Gros bovins : 5 marchés - Poids vif.

(Ballymahon - Bandon - Athenry - Kilkenny - Maynooth)

Veaux : Bandon - Par tête.

Avant la conversion des cotations par tête en poids vif (x 0,3111), il y a lieu d'augmenter le prix par 30 £.

ITALIE

: marchés :

a) zone excédentaire : 7 marchés - Poids vif.

(Modena - Cremona - Firenze - Macerata - Padova - Reggio-Emilia - Chivasso)

Pour obtenir le prix de gros sur le marché de gros de Firenze, les cours "départ exploitation agricole" sont majorés d'un montant de correction de 2.500 Lit/100 kg poids vif.

b) zone déficitaire : Roma - Poids abattu.

Avant la conversion des cotations poids abattu en poids vif, il y a lieu d'apporter les corrections suivantes :

Vitelloni : 1e et 2e qual. : + 1.500 Lit/100 kg

Buoi : 1e et 2e qual. : + 1.500 Lit/100 kg

Vacche : 1e et 2e qual. : + 1.700 Lit/100 kg

Vitelli : 1e et 2e qual. : +16.100 Lit/100 kg

Après correction on applique les coefficients de rendement suivants pour la conversion en poids vif :

Gros bovins :

Vitelloni : 1e qual. : 58 % Buoi : 1e qual. : 55 % Vacche : 1e qual. : 55 %

2e qual. : 54 % 2e qual. : 50 % 2e qual. : 50,5 %

Veaux :

Vitelli : 1e qual. : 61 %

2e qual. : 59 %

Le prix moyen pondéré est obtenu par l'application des pourcentages de pondération suivants :

a) 67 % pour la zone excédentaire

b) 33 % pour la zone déficitaire.

LUXEMBOURG : marchés : Luxembourg et Esch-sur-Alzette - Poids abattu

La conversion poids abattu en poids vif de la moyenne arithmétique des cotations des deux marchés est effectuée à l'aide des coefficients suivants:

Gros bovins:

Boeufs, génisses, taureaux: qual. extra : 56%	Veaux : qual. extra : 56%
qual. AA : 54%	qual. AA : 54%
qual. A : 52%	qual. A : 52%
	qual. B : 50%

Veaux : 60%

PAYS-BAS : marchés :

Gros bovins : Leiden - s'Hertogenbosch - Zwolle - Poids abattu

Veaux : Barneveld - s'Hertogenbosch - Poids vif

La conversion poids abattu en poids vif de la moyenne arithmétique des cotations gros bovins des trois marchés est effectuée à l'aide des coefficients de rendement suivants :

Gros bovins:

Stieren: 1e qual. : 59 %	Vaarzen: 1e qual.: 58%	Koeien: 1e qual. : 56%
2e qual. : 56%	2e qual.: 55%	2e qual. : 53%
		3e qual. : 50%
		Worstkoeien : 47%

ROYAUME-

UNI : marchés:

Gros bovins:

a) Grande-Bretagne : 36 marchés - Poids vif

(Aberdeen - Achford - Avr - Barbury - Boroughbridge - Bridgnorth - Bury St. Edmunds - Carlisle - Carmarthon - Chelmsford - Darlington - Driffield - Edinburgh - Exeter - Gainsborough - Gisburn - Gloucester - Guildford - Kettering - **Kidderminster** - Lanark - Launceston - Leicester - Llanefni - Malton - Maud - **Northampton** - Norwich - Perth - Preston - Rugby - St. Asaph - Stirling - Sturminster Newton - Tyroside - Welshpool)

b) Irlande du Nord: 4 abattoirs - Poids abattu
3 marchés - Poids vif

(Moy - Newry - Omagh - **Whiteabbey** + Belfast - Clogher - Markethill)

La conversion des cotations poids abattu en poids vif est effectuée à l'aide des coefficients de rendement suivants:

Steers: U : 57,5%	Heifers: W/T : 55,5%	Steers and : 53,5%
IM : 56,0%	T : 54,5%	Heifers E
IF : 57,0%		
T : 55,5%		

Le prix moyen **pondéré** est obtenu par l'application des pourcentages de **pondération** suivants:

- a) 85,0 % pour Grande-Bretagne
- b) 15,0 % pour Irlande du Nord

Veaux: Smithfield - Poids abattu

Avec la conversion poids abattu en poids vif par le coefficient (1), il y a lieu d'ajouter aux cours enregistrés : 0,02 £/lb.

IV. PRIX A L'IMPORTATION

Conformément à l'article 10, paragraphe 1 du Règlement (CEE) n° 205/69 et conformément à l'article 6 du Règlement (CEE) n° 219 /73, la Commission fixe le premier et troisième jeudi de chaque mois, un **prix à l'importation** pour les veaux et les gros bovins.

Ce prix à l'importation est calculé sur la base des prix d'offre franco frontière de la Communauté en fonction des possibilités d'achat les plus **représentatives** en ce qui concerne la qualité et la quantité et du développement du marché de ces produits.

R I N D F L E I S C H

Erläuterungen zu den nachstehend aufgeführten Preisen (festgesetzte Preise
und Marktpreise) und Abschöpfungen für Rindfleisch

HINLEITUNG

In der Verordnung Nr. 14/64/EWG vom 5.2.1964 (Amtsblatt Nr. 34 vom 27.2.1964) wurde bestimmt, dass die gemeinsame Marktorganisation für Rindfleisch ab 1964 schrittweise errichtet wird; die auf diese Weise errichtete Marktorganisation umfasst im wesentlichen eine Regelung von Zöllen und gegebenenfalls eine Regelung von Abschöpfungen für den Warenverkehr zwischen den Mitgliedstaaten und den dritten Ländern.

Der gemeinsame Markt für Rindfleisch wurde in der Verordnung (EWG) Nr. 805/68 vom 27. Juni festgelegt. Die gemeinsame Marktorganisation für Rindfleisch (Amtsblatt vom 28.6.1968, 11. Jahrgang, Nr. L 148) ist am 29. Juli 1968 in Kraft getreten, und sie umfasst ausser der Preisregelung (Richtpreis und Interventionsmassnahmen) ebenfalls eine Regelung für den Handel mit dritten Ländern (Abschöpfungen bei der Einfuhr und Erstattungen bei der Ausfuhr).

Der Beitritt von Danemark, Irland und des Vereinigten Königreiches ist in dem am 22. Januar 1972 unterzeichneten Vertrag über den Beitritt neuer Mitgliedstaaten zur Europäischen Wirtschaftsgemeinschaft und zur Europäischen Atomgemeinschaft geregelt worden (Amtsblatt vom 27.3.1972 - 15. Jahrgang Nr. L 73).

I. PREISREGELUNG (Verordnung (EWG) Nr. 805/68, Art. 2 bis 8)

A. Festgesetzte Preise

Gemäss Artikel 3 der Verordnung (EWG) Nr. 805/68 wird jährlich vor dem 1. August für das Wirtschaftsjahr, das am ersten Montag des Monats April beginnt und am Vorabend dieses Tages in dem darauffolgenden Jahr endet, ein Orientierungspreis für Kälber und ein Orientierungspreis für ausgewachsene Rinder festgesetzt.

Als Kälber sind zu betrachten: lebende Hausrinder mit einem Lebendgewicht bis zu 220 Kilogramm, die noch keine zweiten Zähne haben.

Als ausgewachsene Rinder sind zu betrachten: andere Hausrinder, ausgenommen reinrassige Zuchttiere. Diese Preise werden unter Berücksichtigung der Vorausschätzungen für die Entwicklung der Erzeugung und des Verbrauchs von Rindfleisch, der Marktlage bei Milch und Milcherzeugnissen und der gewonnenen Erfahrung festgesetzt.

B. Interventionsmassnahmen (Verordnung (EWG) Nr. 805/68, Art. 5 bis 8)

Um einen wesentlichen Preisrückgang zu verhindern oder zu mildern, können folgende Interventionsmassnahmen ergriffen werden:

1. Beihilfen zur privaten Lagerhaltung
2. Aufkäufe durch die Interventionsstellen

II. REGELUNG DES HANDELS MIT DRITTEN LÄNDERN (Verordnung (EWG) Nr. 805/68, Art. 9 bis 21)

Die Verwirklichung eines gemeinsamen Marktes für Rindfleisch erfordert die Einführung einer einheitlichen Handelsregelung, die zum Interventionsystem hinzugefügt wird. Diese Regelung umfasst ein Zollsystem, Abschöpfungen bei der Einfuhr und Erstattungen bei der Ausfuhr, die, grundsätzlich, einer Stabilisierung des Gemeinschaftsmarktes dienen. Daraus ergibt sich ein ziemlich beständiges Preisgleichgewicht innerhalb der Gemeinschaft.

Bei der Einfuhr erhobene Abschöpfungen (Verordnung (EWG) Nr. 805/68, Art. 10)

Für Kälber und für ausgewachsene Rinder wird ein Einfuhrpreis berechnet, ausgehend von den Preisnotierungen auf den repräsentativsten Märkten der dritten Länder, ermittelt wird. Ausserdem, und unter bestimmten Bedingungen, wird ein Sonderpreis bei der Einfuhr berechnet (Verordnung (EWG) Nr. 1025/69). Falls für eines dieser Erzeugnisse der um den Zoll erhöhte Einfuhrpreis niedriger ist als der Orientierungspreis, wird der Unterschied durch eine Abschöpfung ausgeglichen, die bei der Einfuhr dieses Erzeugnisses in die Gemeinschaft erhoben wird.

Diese Abschöpfung ist in ihrer Gesamtheit anwendbar, wenn festgestellt wird, daß der Preis auf den repräsentativen Märkten der Gemeinschaft (Verordnung (EWG) Nr. 320/72) niedriger als der Orientierungspreis ist. Die Abschöpfung wird schrittweise vermindert, wenn festgestellt wird, daß der Marktpreis höher als der Orientierungspreis ist.

Erstattungen bei der Ausfuhr (Verordnung (EWG) Nr. 805/68, Art. 18)

Wenn das Niveau der Preise innerhalb der Gemeinschaft höher ist als das auf dem Weltmarkt, kann der Unterschied durch eine Erstattung bei der Ausfuhr ausgeglichen werden. Die Höhe dieser Erstattung ist für die gesamte Gemeinschaft einheitlich, sie kann jedoch je nach Bestimmung oder Bestimmungsgebiet unterschiedlich sein.

III. PREISE AUF DEM INLAENDISCHEN MARKT

Gemäss Artikel 10, Absatz 4 der Verordnung (EWG) Nr. 805/68 (zuletzt geändert durch die Verordnung (EWG) Nr. 1867/75) insbesondere auf Art. 10, Absatz 5, setzt die Kommission jede Woche einen innergemeinschaftlichen Marktpreis für Kälber und ausgewachsene Rinder fest. Dieser Preis entspricht dem zuvor mit den Koeffizienten des Anhangs I der Verordnung (EWG) Nr. 1351/76 gewogenen Durchschnitt, der auf dem oder den repräsentativen Märkten der einzelnen Mitgliedstaaten festgestellten Preise, auf die im Anhang II der gleichen Verordnung hingewiesen wird. Diese Marktpreise entsprechen dem mit Gewichtungskoeffizienten gewogenen Durchschnitt, aufgeführt im vorgenannten Anhang II der Preise, die sich für die betreffenden Qualitäten von Kälbern, ausgewachsenen Rindern und Fleisch dieser Tiere in dem betreffenden Mitgliedstaat während eines Zeitraums von sieben Tagen auf der gleichen Grosshandelsstufe gebildet haben.

Die festgestellten Marktpreise in den Mitgliedstaaten gelten für :

<u>BELGIEN</u>	: Markt : Anderlecht	-	Lebendgewicht
<u>DAENEMARK</u>	: Markt : (Notierungszentrum) : Kopenhagen	-	Lebendgewicht
<u>B.R. DEUTSCHLAND</u>	: Märkte : 14 Märkte	-	Lebendgewicht
	(Augsburg - Bochum - Braunschweig - Düsseldorf - Frankfurt/Main - Freiburg - Hamburg - Hannover - Kassel - Köln - München - Nürnberg - Regensburg - Stuttgart)		
<u>FRANKREICH</u>	: Märkte :		
	<u>Jungrinder</u> : Paris (Notierungszentrum) - Schlachtgewicht (Poids net sur pied).		
	<u>Andere</u> : 15 Märkte - Schlachtgewicht (Poids net sur pied)		
	(Bordeaux - Châteaubriant - Chemillé - Cholet - Clisson - Fougères - Lyon - Metz - Nancy - Nîmes - Parthenay - Rouen - Sannoins - St. Christophe-en-Brionnais - Valenciennes).		
	<u>Kälber</u> : 5 Notierungszentren - Schlachtgewicht (Poids net sur pied)		
	(Centre - Centre Est/Est - Nord/Nor-Ouest - Ouest - Sud-Ouest)		
	Die Umrechnung der Notierungen von Schlacht- auf Lebendgewicht erfolgt mit folgenden Koeffizienten :		
	<u>Rinder</u> :		
	Jeunes F : 62 %	Boeufs F : 60 %	Génisses F : 60 %
	bovins R : 60 %	R : 58 %	R : 58 %
	A : 58 %	A : 56 %	A : 56 %
	N : 56 %	N : 53 %	N : 53 %
	Vaches R : 57 %	Taureaux R : 60 %	A : 54 %
			N : 52 %
			C : 48 %
			E : 45 %
	<u>Kälber</u> :		
	Blanc F : 66 %	Rosé clair R : 64 %	Rosé R : 64 %
	R : 64 %	A : 62 %	Rouge A : 62 %
	A : 62 %	N : 60 %	N : 60 %

IRLAND

- : Märkte :
- Rinder : 5 Märkte - Lebendgewicht
(Ballymahon - Bandon - Athenry - Kilkenny - Maynooth)
- Kälber : Bandon - Je Stück.
- Die Umrechnung des Stückpreises auf Lebendgewicht (x 0,3111) erfolgt nach Erhöhung des Stückpreises um 30 £.

ITALIEN

- : Märkte :
- a) Ueberschussgebiet : 7 Märkte - Lebendgewicht
(Modena - Cremona - Firenze - Macerata - Padova - Reggio-Emilia - Chivasso)
- Zur Ermittlung des Grosshandelspreises von Firenze wird zu den Notierungen ab Hof ein Berichtigungsbetrag von 2,500 Lit je 100 Kg Lebendgewicht addiert.
- b) Zuschussgebiet : Roma - Schlachtgewicht
- Die Umrechnung von Schlacht- auf Lebendgewicht erfolgt nach Berichtigung um folgende Beträge :
- Vitelloni : 1. und 2. Qual. : + 1.500 Lit/100 Kg
- Buoi : 1. und 2. Qual. : + 1.500 Lit/100 Kg
- Vacche : 1. und 2. Qual. : + 1.700 Lit/100 Kg
- Vitelli : 1. und 2. Qual. : + 16.100 Lit/100 Kg
- Anschliessend werden folgende Koeffizienten benützt :
- Rinder
- Vitelloni : 1. Qual. : 58 % Buoi : 1. Qual. : 55 % Vacche : 1. Qual. : 55 %
2. Qual. : 54 % 2. Qual. : 50 % 2. Qual. : 50,5 %
- Kälber
- Vitelli : 1. Qual. : 61 %
2. Qual. : 59 %

Das gewogene Mittel wird errechnet durch Multiplikation der unter

a) genannten Preise mit 67 % für das Ueberschussgebiet und der unter

b) genannten Preise mit 33 % für das Zuschussgebiet.

LUXEMBURG : Märkte : Luxemburg und Esch s/Alzette - Schlachtgewicht

Die Umrechnung von Schlacht- auf Lebendgewicht des arithmetischen Mittels für die Notierungen beider Märkte erfolgt mit Hilfe folgender Koeffizienten :

Rinder :

Boeufs, génisses, taureaux : Qual. extra : 56%	Vaches: Qual. extra : 56%
Qual. AA : 54%	Qual. AA : 54%
Qual. A : 52%	Qual. A : 52%
	Qual. B : 50%

Kälber : 60%

NIEDERLANDE: Märkte :

Rinder : Leiden - 's Hertogenbosch - Zwolle - Schlachtgewicht

Kälber : Barneveld - 's Hertogenbosch - Lebendgewicht

Die Umrechnung von Schlacht- auf Lebendgewicht des arithmetischen Mittels für die Notierungen der drei Märkte erfolgt mit Hilfe folgender Koeffizienten :

Rinder :

Stieren: 1. Qual. : 59%	Vaarzen: 1. Qual.: 58%	Koeien: 1. Qual. : 56%
2. Qual. : 56%	2. Qual.: 55%	2. Qual. : 53%
		3. Qual. : 50%
		<u>Worstkoeien</u> : 47%

VEREINIGTES KOENIGREICH : Märkte:

Rinder :

a) Grossbritannien: 36 Märkte - Lebendgewicht

(Aberdeen - Achford - Ayr - Banbury - Poroughbridge - Bridgnorth - Bury St. Edmunds - Carlisle - Carmarthon - Chelmsford - Darlington - Driffield - Edinburgh - Exeter - Gainsborough - Gisburn - Gloucester - Guildford - Kettering - Kidderminster - Lanerk-Launceston - Leicester - Llangefni - Malton - Maud - Northampton - Norwich - Perth - Preston - Rugby - St. Asaph - Stirling - Sturminster Newton - Tyneside - Welshpool)

b) Nordirland: 4 Schlachthöfe - Schlachtgewicht

3 Märkte - Lebendgewicht

(Moy - Newcy - Omagh - Whiteabbey + Belfast - Clogher - Markethill)

Die Umrechnung der Notierungen von Schlacht - auf Lebendgewicht erfolgt mit folgenden Koeffizienten:

<u>Steers</u> : U:57,5%	<u>Heifers</u> : U/L: 55,5%	<u>Steers and</u> : 53,5%
LM:56,0%	T : 54,5%	<u>Heifers</u>
LH:57,0%		
T :55,5%		

Das gewogene Mittel wird errechnet durch Multiplikation der unter

- a) genannten Preise mit 85,0% und der unter
- b) genannten Preise mit 15,0%

Kälber : Smithfield - Schlachtgewicht

Die Umrechnung von Schlacht - auf Lebendgewicht (x 61) erfolgt nach Erhöhung der Notierungen um 0,02 £/lb.

IV. EINFUHRPREIS

Gemäß Artikel 10, Absatz 1 der Verordnung (EWG) Nr. 805/68 und gemäß Artikel 6 der Verordnung (EWG) N° 218/73 setzt die Kommission am 1. und am 3. Donnerstag jedes Monats einen Einfuhrpreis für Kälber und für ausgewachsene Rinder fest.

Dieser Einfuhrpreis wird berechnet auf der Grundlage der Frei - Grenze - Angebotspreise der Gemeinschaft unter Berücksichtigung der repräsentativsten Kaufmöglichkeiten in bezug auf die Qualität und die Quantität sowie die Entwicklung auf dem Markt für diese Erzeugnisse.

B E E F A N D V E A L

EXPLANATORY NOTE ON THE BEEF AND VEAL PRICES (FIXED PRICES AND MARKET PRICES) AND THE IMPORT LEVIES SHOWN IN THIS PUBLICATION

INTRODUCTION

Regulation No 13/64/EEC of 5 February 1964 (Official Journal No 34, 27 February 1964) provided that the common organization of the markets in beef and veal should be established gradually from 1964 and that the main feature of this organization would be a system of customs duties and, if appropriate, a system of levies to be applied in trade between Member States and between Member States and third countries.

This single market for beef and veal established by Regulation (EEC) No 805/68 of 27 June 1968 on the common organization of the market in beef and veal (Official Journal No L 148, 28 June 1968) entered into force on 29 July 1968 and includes, inter alia, a price system (guide prices and intervention measures) and arrangements for trade with third countries (import levies and export refunds).

The accession of Denmark, Ireland and the United Kingdom is regulated by the treaty relative to the accession of new Member States to the European Economic Community and to the European Community of Atomic Energy, signed on 22 January 1972 (O.J. of 27.3.1972, 15th year No L 73).

I. PRICES (Regulation (EEC) No 805/68, Articles 2 to 8)

A. Fixed prices

Article 3 of Regulation (EEC) No 805/68 stipulates that a guide price for calves and a guide price for adult bovine animals must be fixed before the 1 August of each year for the marketing year beginning on the first Monday in April and ending on the eve of this day the following year.

"Calves" means live animals of the domestic bovine species not exceeding a live weight of 220 kilogrammes and not yet having any permanent teeth. "Adult bovine animals" means live animals of the domestic bovine species, other than calves, with the exception of pure-bred breeding animals. These prices are fixed with particular reference to future production and consumption trends for beef and veal, the situation in the market in milk and milk products and past experience.

B. Intervention (Regulation (EEC) No 805/68, Articles 5 to 8)

The following intervention measures may be taken to prevent or mitigate a substantial fall in prices :

1. Aid for private storage
2. Buying-in by intervention agencies.

II. TRADE WITH THIRD COUNTRIES (Regulation (EEC) No 805/68, Articles 9 to 21)

The single market in beef and veal implies uniform arrangements for trade with third countries in addition to intervention arrangements. These include a system of customs duties, import levies and export refunds aimed at stabilizing the market. The result is relatively stable price equilibrium within the Community.

Imports levies (Regulation (EEC) No 805/68, Article 10)

Import prices are calculated for both calves and adult bovine animals on the basis of quotations recorded on the most representative markets of third countries. A special import price is also calculated for calves and adult bovine animals in certain circumstances (Regulation (EEC) No 1026/68).

Should the import price, after addition of the customs duty, be lower than the guide price, the difference is offset by an import levy. This levy is charged in full when the average of prices recorded on the representative markets of the Community (Regulation (EEC) No 320/73) is lower than the guide price. If the market price moves above the guide price, the levy is gradually reduced.

Export refunds (Regulation (EEC) No 805/68, Article 18)

If the level of prices in the Community is higher than that of quotations or prices on the world market, the difference may be covered by an export refund. This refund is the same for the whole Community and may be varied according to destination.

III. PRICES ON THE INTERNAL MARKET

Under Art. 10 (4) of Regulation (EEC) No. 805/68 (as last amended by Regulation (EEC) No. 1867/75) the Commission fixes a Community market price for calves and adult bovine animals each week. This price represents the average, weighted by the coefficients listed in Annex I to Regulation (EEC) No. 320/73, of prices on the representative market(s) of each Member State shown in Annex II to the same Regulation. These market prices are themselves the average, weighted by the weighting coefficients listed in Annex II to Regulation (EEC) No. 1351/76, of prices recorded for the various qualities of calves, adult bovine animals and beef and veal, at the same wholesale stage a seven-day period in each Member State.

Market prices recorded in the Member States relate to :

BELGIUM : market : Anderlecht - live weight

DENMARK : market : (quotation centre) : Copenhagen - live weight

F.R. GERMANY : market : 14 markets - live weight
(Augsburg - Bochum - Braunschweig - Düsseldorf - Frankfurt/Main - Freiburg - Hamburg - Hannover - Kassel - Köln - München - Nürnberg - Regensburg - Stuttgart)

FRANCE : markets :
Young bovine animals : Paris (quotation centre) - Net weight on the hoof.
Other : 15 markets - Net weight on the hoof,
(Bordeaux - Châteaubriant - Chemillé - Cholet - Clisson - Fougères - Lyon - Metz - Nancy - Nîmes - Parthenay - Rouen - Saincoins - St. Christophe-en-Brionnais - Valenciennes)
Calves : 5 quotation centres - Net weight on the hoof
(Centre - Centre Est/Est - Nord/Nord-Ouest - Ouest - Sud-Ouest)
The following live weight conversion coefficients are used to convert quotations from net weight on the hoof to live weight :

Adult bovine animals :

Jeunes bovins	F : 62 %	Bœufs	F : 60 %	Génisses	F : 60 %	Vaches	R : 57 %	Taureaux	R : 60 %
	R : 60 %		R : 58 %		R : 58 %		A : 54 %		A : 58 %
	A : 58 %		A : 56 %		A : 56 %		N : 52 %		N : 52 %
	N : 56 %		N : 53 %		N : 53 %		C : 48 %		E : 45 %

<u>Calves</u> : Blanc	F : 66 %	Rosé clair	R : 64 %	Rosé	R : 64 %	Rouge	A : 62 %
	R : 64 %		A : 62 %		A : 62 %		N : 60 %
	A : 62 %		N : 60 %		N : 60 %		

IRELAND : markets :

Adult bovine animals : 5 markets - live weight
(Ballymahon - Bandon - Athenry - Kilkenny - Maynooth)

Calves : Bandon - per head

The price per head is increased by £ 30 before conversion to live weight (x 0,3111).

ITALY : markets :

(a) surplus production zone : 7 markets - live weight
(Modena - Cremona - Firenze - Macerata - Padova - Reggio-Emilia - Chivasso)

The Firenze wholesale market price is obtained by increasing ex-farm prices by a corrective amount of 2,500 Lit/100 kg live weight.

(b) deficit production zone : Rome - slaughtered weight

The following corrective amounts must be added before quotations for slaughtered weight are converted into live weight :

Vitelloni	: 1a qualità, 2a qualità	: + 1.500 Lit/100 kg
Buoi	: 1a qualità, 2a qualità	: + 1.500 Lit/100 kg
Vacche	: 1a qualità, 2a qualità	: + 1.700 Lit/100 kg
Vitelli	: 1a qualità, 2a qualità	: + 16.100 Lit/100 kg

The following live weight conversion coefficients are applied to the corrected quotations to convert them to live weight :

Adult bovine animals :

Vitelloni	: 1a qualità : 58 %	Buoi	: 1a qualità : 55 %	Vacche	: 1a qualità : 55 %
	2a qualità : 54 %		2a qualità : 50 %		2a qualità : 50,5 %

Calves :

Vitelli	: 1a qualità : 61 %
	2a qualità : 59 %

The weighted average price is obtained by applying the following special weighting coefficients :

- a) 67 % for the surplus production zone
- b) 33 % for the deficit production zone.

LUXEMBOURG : markets : Luxembourg and Esch-sur-Alzette - slaughtered weight

The following coefficients are used to convert the arithmetical mean of quotations on the two markets from slaughtered weight to live weight :

Adult bovine animals:

Bœufs, génisses, taureaux :	Extra : 56 %	Vaches :	Extra : 56 %
	AA : 54 %		AA : 54 %
	A : 52 %		A : 52 %
			B : 50 %

Calves : 60 %

NETHERLANDS : markets :

Adult bovine animals : Leiden - s'Hertogenbosch - Zwoille - slaughtered weight

Calves : Barneveld - s'Hertogenbosch - live weight

The following live-weight conversion coefficients are used to convert the arithmetical mean of quotations for adult bovine animals on the three markets from slaughtered weight to live weight:

Adult bovine animals :

Stieren : 1e kwaliteit : 59 %	Vaarzen : 1e kwaliteit : 58 %	Koelen : 1e kwaliteit : 56 %
2e kwaliteit : 56 %	2e kwaliteit : 55 %	2e kwaliteit : 53 %
		3e kwaliteit : 50 %
		Worstkoelen : 47 %

UNITED KINGDOM : markets :

Adult bovine animals :

(a) Great Britain : 36 markets - live weight

(Aberdeen - Ashford - Ayr - Banbury - Boroughbridge - Bridgnorth - Bury St. Edmunds - Carlisle - Carmarthen - Chelmsford - Darlington - Driffield - Edinburgh - Exeter - Gainsborough - Gisburn - Gloucester - Guildford - Kettering - Kidderminster - Lanark - Launceston - Leicester - Llangefni - Malton - Maud - Northampton - Norwich - Perth - Preston - Rugby - St. Asaph - Stirling - Sturminster Newton - Tyneside - Welshpool)

(b) Northern Ireland : 4 abattoirs - slaughtered weight

3 markets - live weight

(Moy - Newry - Omagh - Whiteabbey - Belfast - Clogher - Markethill)

The following live-weight conversion coefficients are used to convert quotations from slaughtered weight to live weight :

Steers : U : 57,5 %	Heifers : U/L : 55,5 %	Steers and Heifers E : 53,5 %
LM : 56,0 %	T : 54,5 %	
LH : 57,0 %		
T : 55,5 %		

The weighted average price is obtained by applying the following special weighting coefficients :

- (a) 85.0 % for Great Britain
- (b) 15.0 % for Northern Ireland

Calves : Smithfield - slaughtered weight

A corrective amount of £ 0.02/lb must be added to slaughtered weight quotations before conversion to live weight (x 61).

IV. IMPORT PRICES

Article 10 (1) of Regulation (EEC) No 805/68 and Article 6 of Regulation (EEC) No 218/73 require the Commission to fix import prices for calves and adult bovine animals on the first and third Thursday of each month.

This import price is calculated on the basis of the free-at-Community-frontier offer price in the light of the purchasing opportunities which are most representative as regards quality, quantity, and the market trend for these products.

C A R N I B O V I N E

Spiegazioni relative ai prezzi della carne bovina (prezzi fissati e prezzi di mercato) e ai prelievi all'importazione che figurano in questa pubblicazione

INTRODUZIONE

Nel Regolamento n. 14/64/CEE del 5.2.1964 (Gazzetta Ufficiale n. 34 del 27.2.1964) è stato previsto che l'organizzazione comune dei mercati, nel settore delle carni bovine, sarebbe istituita gradualmente a decorrere dal 1964 e che questa organizzazione comporta principalmente un regime di dazi doganali ed, eventualmente, un regime di prelievi, applicabili agli scambi tra gli Stati membri, nonché tra gli Stati membri ed i paesi terzi.

Questo mercato unico delle carni bovine stabilito nel Regolamento (CEE) n. 805/68 del 27 giugno 1968, che istaura l'organizzazione comune dei mercati nel settore delle carni bovine (Gazzetta Ufficiale del 28.6.1968, anno 11, n. L 148) è entrato in vigore il 29 luglio 1968 e comporta inoltre il regime dei prezzi (prezzi di orientamento e misure di intervento) come il regime degli scambi con i paesi terzi (prelievi all'importazione e restituzioni all'esportazione).

L'adesione della Danimarca, dell'Irlanda e del Regno Unito è disciplinata dal trattato relativo alla adesione dei nuovi stati membri alla Comunità economica europea ed alla Comunità europea dell'energia atomica, firmato il 22 gennaio 1972 (G.U. del 27.3.1972 - 15a annata n. L 73).

I. REGIME DEI PREZZI (Regolamento (CEE) n. 805/68. art. 2 a 8)

A. Prezzi fissati

Conformemente all'articolo 3 del Regolamento (CEE) n. 805/68 viene fissato ogni anno, anteriormente al 1° agosto, per la campagna di commercializzazione che inizia il primo lunedì del mese di aprile e che termina alla vigilia di questo giorno l'anno seguente, un prezzo di orientamento per i vitelli e un prezzo di orientamento per i bovini adulti.

Sono considerati come vitelli: gli animali vivi della specie bovina delle specie domestiche il cui peso vivo è inferiore o uguale a 220 Kg e che non hanno alcun dente d'adulto.

Sono considerati come bovini adulti: gli altri animali vivi della specie bovina delle specie domestiche, eccettuati i riproduttori di razza pura. Questi prezzi sono fissati tenendo conto particolarmente delle prospettive di sviluppo della produzione e del consumo di carni bovine, della situazione del mercato del latte, dei prodotti lattiero-caseari e dell'esperienza acquisita.

B. Misura d'intervento (Regolamento (CEE) n. 805/68. art. 5 a 8)

Per evitare o attenuare una rilevante flessione dei prezzi, possono essere prese le seguenti misure d'intervento:

1. aiuti all'ammasso privato;
2. acquisti effettuati dagli organismi d'intervento.

II. REGIME DEGLI SCAMBI CON I PAESI TERZI (Regolamento (CEE) n. 805/68, art. 9 a 2°)

Il mercato unico nel settore delle carni bovine implica l'instaurazione di un regime unico di scambi con i paesi terzi che si aggiunge al sistema degli interventi. Questo regime comporta un sistema di dazi doganali, di prelievi all'importazione e di restituzioni all'esportazione che tendono, in linea di massima, a stabilizzare il mercato comunitario.

All'interno della Comunità ne risulta un equilibrio dei prezzi sufficientemente stabile.

Prelievi all'importazione (Regolamento (CEE) n. 805/68, art. 10)

Per i vitelli ed i bovini adulti è calcolato un prezzo all'importazione in base ai corsi registrati sui mercati più rappresentativi dei paesi terzi. Inoltre, ed in certe condizioni, è calcolato un prezzo speciale all'importazione (Regolamento (CEE) n. 1026/68).

Qualora il prezzo all'importazione, maggiorato della incidenza del dazio doganale, sia inferiore al prezzo di orientamento, la differenza è compensata da un prelievo riscosso all'importazione nella Comunità. Questo prelievo è applicabile nella sua totalità quando la media del prezzo constatato sui mercati rappresentativi della Comunità (Regolamento (CEE) n. 220/72), si situa al di sotto del prezzo di orientamento. Viene diminuito gradatamente se si constata che il prezzo di mercato è superiore al prezzo di orientamento.

Restituzioni all'esportazione (Regolamento (CEE) n. 805/68, art. 11)

Se il livello dei prezzi nella Comunità è più elevato che quello dei corsi e dei prezzi sul mercato mondiale, la differenza può essere coperta da una restituzione all'esportazione. Questa restituzione è la stessa per tutto la Comunità e può essere differenziata secondo le destinazioni.

III. PREZZI SUL MERCATO INTERNO

In conformità all'art. 10, paragrafo 4 del Regolamento (CEE) n. 805/68, (modificato per ultimo dal Regolamento (CEE) n. 1867/75) la Commissione fissa ogni settimana un prezzo di mercato comunitario per il vitelli e per i bovini adulti. Questo prezzo è uguale alla media, ponderata con i coefficienti, fissati nell'allegato II del Regolamento (CEE) n. 1351/76, dei prezzi costatati sul o sui mercati rappresentativi di ciascuno Stato membro, riportati nell'allegato II dello stesso Regolamento. Questi prezzi di mercato sono uguali alla media, ponderata con i coefficienti di ponderazione citati nell'allegato II su citato, dei prezzi formati per le qualità di vitelli, di bovini adulti e delle rispettive carni, durante un periodo di sette giorni in questo Stato membro in un'identica fase del commercio all'ingrosso.

I prezzi di mercato costatati negli Stati membri si riferiscono a :

BELGIO : mercato : Anderlecht - Peso vivo

DANIMARCA : mercato : (centro di quotazione) : København - Peso vivo

R.F. DI GERMANIA : mercati : 14 mercati - Peso vivo
(Augsburg - Bochum - Braunschweig - Düsseldorf - Frankfurt/Main - Freiburg - Hamburg - Hannover - Kassel - Köln - München - Nürnberg - Regensburg - Stuttgart)

FRANCIA : mercati :

Giovani bovini : Paris (centro di quotazione) - Peso morto (Poids net sur pied)

Diversi : 15 mercati - Peso morto (Poids net sur pied)

(Bordeaux - Châteaubriant - Chemillé - Cholet - Clisson - Fougères - Lyon - Metz - Nancy - Nîmes - Parthenay - Rouen - Sannois - St. Christophe-en-Brionnais - Valenciennes)

Vitelli : 5 centri di quotazione - Peso morto (Poids net sur pied)

(Centre - Centre Est/Est-Nord/Nord-Ouest - Ouest - Sud-Ouest)

La conversione delle quotazioni peso morto in peso vivo è effettuata mediante i seguenti coefficienti di resa :

Bovini adulti :

Jeunes F : 62 %	Boeufs F : 60 %	Génisses F : 60 %	Vaches R : 57 %	Taureaux R : 60 %
bovins R : 60 %	R : 58 %	R : 58 %	A : 54 %	A : 58 %
A : 58 %	A : 56 %	A : 56 %	N : 52 %	
N : 56 %	N : 53 %	N : 53 %	C : 48 %	
			E : 45 %	

<u>Vitelli</u> : Blanc F : 66 %	Rosé clair R : 64 %	Rosé R : 64 %	Rouge A : 62 %
R : 64 %	A : 62 %	A : 62 %	N : 60 %
A : 62 %	N : 60 %	N : 60 %	

IRLANDA : mercati :

Bovini adulti : 5 mercati - Peso vivo

(Ballymahon - Bandon - Athenry - Kilkenny - Maynooth)

Vitelli : Bandon - Per capo

La conversione del prezzo per capo in peso vivo (x 0,3111) è effettuata dopo l'aumento del prezzo per capo di £ 30.

ITALIA : mercati :

a) zona eccedentaria : 7 mercati - Peso vivo

(Modena - Cremona - Firenze - Macerata - Padova - Reggio-Emilia - Chivasso)

Per ottenere il prezzo sul mercato all'ingrosso di Firenze, alle quotazioni "franco azienda agricola" va aggiunta un ammontare correttore di 2.500 Lit./100 kg, peso vivo.

b) zona deficitaria : Roma - Peso morto

Prima della conversione delle quotazioni peso morto in peso vivo, si rendono necessarie le seguenti correzioni :

Vitelloni : 1a e 2a qual. : + 1.500 Lit/100 kg

Buoi : 1a e 2a qual. : + 1.500 Lit/100 kg

Vacche : 1a e 2a qual. : + 1.700 Lit/100 kg

Vitelli : 1a e 2a qual. : + 16.100 Lit/100 kg

Dopo la correzione si applicano i sotto indicati coefficienti di rendimento per la conversione in peso vivo :

Bovini adulti :

Vitelloni : 1a qual. 58 %	Buoi : 1a qual. 55 %	Vacche : 1a qual. 55 %
2a qual. 54 %	2a qual. 50 %	2a qual. 50,5 %

Vitelli : 1a qual. 61 %
2a qual. 59 %

Il prezzo medio ponderato si ottiene mediante l'applicazione delle seguenti percentuali di ponderazione :

a) 67 % per la zona eccedentaria

b) 33 % per la zona deficitaria.

LUSSEMBURGO: mercati : Lussemburgo e Esch-sur-Alzette - Peso morto

La conversione peso morto in peso vivo della media aritmetica delle quotazioni dei due mercati è effettuata mediante l'aiuto dei seguenti coefficienti :

Bovini adulti :

Boeufs, vaches, taureaux	: qual. extra : 56%	Vaches	: qual. extra : 56%
	qual. AA : 54%		qual. AA : 54%
	qual. A : 52%		qual. A : 52%
			qual. B : 50%

Vitelli : 60%

PAESI BASSI : mercati :

Bovini adulti: Leiden, 's Hertogenbosch, Zwolle - Peso morto

Vitelli : Barneveld, 's Hertogenbosch, - Peso vivo

La conversione peso morto in peso vivo della media aritmetica delle quotazioni bovini adulti dei tre mercati è effettuata mediante l'applicazione dei seguenti coefficienti di resa :

Bovini adulti :

Stieren: 1a qual. : 59%	Vaarzen: 1a qual. : 58%	Koeien: 1a qual.: 56%
2a qual. : 56%	2a qual. : 55%	2a qual.: 53%
		3a qual.: 50%
		Worstkoeien : 47%

REGNO UNITO : mercati :

Bovini adulti:

a) Gran Bretagna: 36 mercati - Peso vivo

(Aberdeen - Ashford - Ayr - Banbury - Boroughbridge - Bridgnorth - Bury St. Edmunds - Carlisle - Carmarthon - Chelmsford - Darlington - Driffild - Edinburgh - Exeter - Gainsborough - Gisburn - Gloucester - Guildford - Kettering - ~~Kidderminster~~ - Larark - Launceston - Leicester - Llargefni - Malton - Maud - ~~Northampton~~ - Norwich - Perth - Preston - Rugby - St. Asaph - Stirling - Sturminster Newton - Tyneside - Welshpool)

b) Irlanda del Nord: 4 mercati - Peso morto

3 mercati - Peso vivo

(Moy - Newry - Omagh - Whiteabbey + Belfast - Clogher - Markethill)

La conversione peso morto in peso vivo è effettuata mediante l'applicazione dei seguenti coefficienti di resa:

Steers: U : 57,5%	Heifers : U/L : 55,5%	Steers and	: 53,5%
LM: 56,0%	T : 54,5%	Heifers E	
LH: 57,0%			
T : 55,5%			

Il prezzo medio ponderato si ottiene mediante l'applicazione delle seguenti percentuali di ponderazione : a) 85,0% per la Gran Bretagna
b) 15,0% per l'Irlanda del Nord

Vitelli: Smithfield - Peso morto

La conversione peso morto in peso vivo è effettuata mediante l'applicazione dei coefficienti 61, dopo l'aumento dei corsi registrati sui mercati di Smithfield di £ 0,02/lb.

IV. PREZZO ALL'IMPORTAZIONE

In conformità dell'art. 10 paragrafo 1 del Regolamento (CEE) n. 805/68 e all'art. 6 del Regolamento (CEE) no. 218/73 la Commissione fissa il primo e il terzo giovedì di ogni mese un prezzo all'importazione per i vitelli ed i bovini adulti.

Tale prezzo all'importazione è calcolato sulla base dei prezzi d'offerta franco frontiera della Comunità, in funzione delle possibilità d'acquisto più rappresentative per qualità e quantità e dello sviluppo del mercato di questi prodotti.

R U N D V L E E S

Toelichting op de in deze publicatie voorkomende prijzen voor rundvlees
(vastgestelde prijzen en marktprijzen) en invoerheffingen.

INLEIDING

Bij Verordening nr. 14/64/EEG van 5.2.1964 (Publicatieblad nr. 34 dd. 27.2.1964) werd bepaald dat de gemeenschappelijke ordening van de markten in de sector rundvlees met ingang van 1964 geleidelijk tot stand zou worden gebracht en dat de aldus tot stand gebrachte marktordening hoofdzakelijk een stelsel van douanerechten en eventueel van heffingen omvat, die van toepassing zijn op het handelsverkeer tussen de Lid-Staten onderling, alsmede tussen de Lid-Staten en derde landen.

Deze gemeenschappelijke ordening, die tot stand kwam bij Verordening (EEG) nr. 805/68 van 27 juni 1968 houdende de gemeenschappelijke ordening der markten in de sector rundvlees (Publicatieblad dd. 28.6.1968, 11e jaargang, nr. L 148), trad op 29 juli 1968 in werking en bevat o.a. de prijsregeling (oriëntatieprijzen en interventie maatregelen), alsmede de regeling van het handelsverkeer ten opzichte van derde landen (invoerheffingen en restituties bij uitvoer).

De toetreding van Denemarken, Ierland en het Verenigd Koninkrijk, werd door het op 22 januari 1972 ondertekende verdrag betreffende de toetreding van nieuwe Lid-Staten tot de Europese Gemeenschap en de Europese Gemeenschap voor atoomenergie geregeld (P.B. dd. 27.3.1972, 15e jaargang nr. L 73).

I. PRIJSREGELING (Verordening (EEG) nr. 805/68, Art. 2 t/m 8)

A. Vastgestelde prijzen

Overeenkomstig Art. 3 van Verordening (EEG) nr. 805/68 worden jaarlijks vóór 1 augustus voor het daaropvolgende verkoopseizoen, dat aanvangt op de eerste maandag van april en eindigt op de dag vóór deze dag van het daarop volgende jaar een oriëntatieprijs voor kalveren en een oriëntatieprijs voor volwassen runderen vastgesteld.

Worden beschouwd als kalveren : levende runderen, huiddieren, waarvan het levend gewicht 220 kilogram of minder bedraagt en die nog geen enkele tand van het vaat gebit hebben. Worden beschouwd als volwassen runderen : de andere levende runderen, huiddieren, met uitzondering van fokdieren van zuiver ras. Bij de vaststelling van de oriëntatieprijzen wordt inzonderheid rekening gehouden met de vooruitzichten voor de ontwikkeling van de produktie en het verbruik van rundvlees, de toestand op de markt voor melk en zuivelprodukten en de opgedane ervaring.

B. Interventiemaatregelen (Verordening (EEG) nr. 805/68 art. 5 t/m 8)

Ten einde een aanzienlijke daling der prijzen te vermijden of te beperken, kunnen de volgende interventie maatregelen worden genomen :

1. Steunverlening aan de particuliere opkoper.
2. Aankopen door de interventiebureaus.

II. REGELING VAN HET HANDELVERKEER MET DERDE LANDEN (Verordening (EEG) nr. 805/68, art. 9 t/m 21)

De gemeenschappelijke markt in de sector rundvlees maakte het noodzakelijk, dat naast de eventueel te nemen interventie maatregelen, het handelsverkeer met derde landen werd geregeld. Deze regeling bestaat uit een stelsel van douanerechten en heffingen bij invoer en restituties bij uitvoer, die, in beginsel, tot stabilisatie van de gemeenschappelijke markt kan bijdragen. Hierdoor wordt bereikt, dat de prijzen binnen de Gemeenschap op een betrekkelijk stabiel niveau kunnen worden behouden.

Heffingen bij invoer (Verordening (EEG) nr. 805/68, Art. 10)

Voor kalveren en volwassen runderen wordt een prijs bij invoer berekend die wordt vastgesteld aan de hand van de noteringen op de meest representatieve markten van derde landen. Bovendien wordt, in bepaalde omstandigheden, een bijzondere prijs bij invoer berekend (Verordening (EEG) nr. 1026/68). Wanneer de prijs bij invoer, verhoogd met het douanerecht, beneden de oriëntatieprijs ligt, wordt het verschil overbruid door een bij invoer in de Gemeenschap toe te passen heffing, met dien verstande dat, indien de gemiddelde prijs op de representatieve markten van de Gemeenschap (Verordening (EEG) nr. 320/73) lager is dan de oriëntatieprijs, de heffing in zijn geheel wordt toegepast en geleidelijk wordt verlaagd naarmate de marktprijs meer boven de oriëntatieprijs ligt.

Restituties bij uitvoer (Verordening (EEG) nr. 805/68, Art. 18)

Indien het prijspeil in de Gemeenschap hoger ligt dan de noteringen of de prijzen op de wereldmarkt, kan dit verschil voor de desbetreffende produkten overbruid worden door een restitutie bij de uitvoer. Deze restitutie is gelijk voor de gehele Gemeenschap en kan naar gelang van de bestemming gedifferentieerd worden.

III. PRIJZEN OP DE BINNENLANDSE MARKT

Overeenkomstig art. 10, lid 4 van Verordening (EEG) nr. 805/68, (laatstelijk gewijzigd bij Verordening (EEG) nr. 1867/75) inzonderheid art. 10, lid 5, stelt de Commissie elke week een communautaire marktprijs vast voor kalveren en voor volwassen runderen. Deze prijs is gelijk aan het met de in bijlage I van Verordening (EEG) nr. 1351/76 vastgestelde wegings-coëfficiënten gewogen gemiddelde, van de prijzen geconstateerd op de representatieve markten, genoemd in bijlage II van dezelfde Verordening. Bedoelde marktprijzen vormen het gewogen gemiddelde, berekend aan de hand van de in voornoemde bijlage II vermelde wegingscoëfficiënten, van de prijzen voor de kwaliteiten kalveren of volwassen runderen of het vlees van deze dieren, die gedurende een periode van zeven dagen in iedere Lid-Staat in hetzelfde stadium van de groothandel tot stand zijn gekomen.

De marktprijzen voor de Lid-Staten hebben betrekking op:

BELGIË : Markt : Anderlecht - Levend gewicht
DENEMARKE : Markt : (Noteringscentrum) : Kopenhagen - Levend gewicht
B.R. DUITSLAND : Markten : 14 markten - Levend gewicht
 (Augsburg - Bochum - Braunschweig - Düsseldorf - Frankfurt/Main - Freiburg - Hamburg - Hannover - Kassel - Köln - München - Nürnberg - Regensburg - Stuttgart)

FRANKRIJK : Markten:
Jonge runderen : Paris (noteringscentrum) - geslacht gewicht (Poids net sur pied)
Ander : 15 markten - geslacht gewicht (Poids net sur pied)
 (Bordeaux - Châteaubriant - Chemillé - Cholet - Clisson - Fougères - Lyon - Metz - Nancy - Nîmes - Parthenay - Rouen - Sannois - St. Christophe-en-Brionnais - Valenciennes)
Kalveren : 5 noteringscentra - Geslacht gewicht (Poids net sur pied)
 (Centre - Centre Est/Est - Nord/Nord-Ouest - Ouest - Sud-Ouest)
 De omrekening van geslacht gewicht naar levend gewicht heeft plaats aan de hand van de volgende coëfficiënten :

Volwassen runderen:

Jeunes F: 62%	Boeufs: F: 60%	Génisses: F: 60%	Vaches: R: 57%	Taureaux: R: 60%
bovins R: 60%	R: 58%	R: 58%	A: 54%	A: 58%
A: 58%	A: 56%	A: 56%	N: 52%	
N: 56%	N: 53%	N: 53%	C: 48%	
			E: 45%	

<u>Kalveren:</u> Blanc F: 66%	Rosé clair R: 64%	Rosé R: 64%	Rouge A: 62%
R: 64%	A: 62%	A: 62%	N: 60%
A: 62%	N: 60%	N: 60%	

IERLAND : Markten:
Volwassen runderen: 5 markten - Levend gewicht
 (Ballymahon - Bandon - Athenry - Kilkenny - Maynooth)
Kalveren: Bandon - Per stuk

De omrekening van de prijs per stuk naar levend gewicht (x 0,3111) heeft plaats na toepassing van een verhoging van de prijs per stuk met 30 £.

ITALIË : Markten:
 a) Overschotgebied : 7 markten - Levend gewicht
 (Modena - Cremona - Firenze - Macerata - Padova - Reggio Emilia - Chivasso)
 Ter berekening van de prijs op de groothandelmarkt van Firenze worden de noteringen "af-boerderij", verhoogd met een correctie-bedrag van 2.500 Lit per 100 kg levend gewicht.

b) Tekortgebied : Roma - Geslacht gewicht
 De omrekening van geslacht gewicht naar levend gewicht heeft plaats na toepassing van de volgende correcties :

Vitelloni	: 1e en 2e kwaliteit: + 1.500 Lit/100 kg
Buoi	: 1e en 2e kwaliteit: + 1.500 Lit/100 kg
Vacche	: 1e en 2e kwaliteit: + 1.700 Lit/100 kg
Vitelli	: 1e en 2e kwaliteit: + 16.100Lit/100 kg

Vervolgens worden volgende coëfficiënten toegepast:

Volwassen runderen:

Vitelloni : 1e kwal. : 58%	Buoi: 1e kwal. : 55%	Vacche: 1e kwal. : 55%
2e kwal. : 54%	2e kwal. : 50%	2e kwal. : 50,5%

Kalveren:

Vitelli : 1e kwal. : 61%
2e kwal. : 59%

De gewogen gemiddelde prijs wordt verkregen door volgende weging toe te passen :

- a) 67% voor het overschotgebied
- b) 33% voor het tekortgebied.

LUXEMBURG : Markten : Luxemburg en Esch s/Alzette - Geslacht gewicht.

Het rekenkundig gemiddelde van de op de twee markten genoteerde prijzen wordt van geslacht gewicht naar levend gewicht omgerekend aan de hand van de volgende coëfficiënten:

Volwassen runderen :

Ossen, vaarzen, stieren :	kwal. extra : 56%	Koeien :	kwal. extra : 56%
	kwal. AA : 54%		kwal. AA : 54%
	kwal. A : 52%		kwal. A : 52%
			kwal. B : 50%

Kalveren : 60%

NEDERLAND : Markten :

Volwassen runderen : Leiden - 's Hertogenbosch - Zwolle : geslacht gewicht

Kalveren : Barneveld - 's Hertogenbosch : levend gewicht

Het rekenkundig gemiddelde van de op de drie markten genoteerde prijzen voor volwassen runderen wordt van geslacht gewicht naar levend gewicht omgerekend aan de hand van de volgende coëfficiënten:

Volwassen runderen :

Stieren : 1e kwal. : 59%	Vaarzen : 1e kwal. : 58%	Koeien : 1e kwal. : 56%
2e kwal. : 56%	2e kwal. : 55%	2e kwal. : 53%
		3e kwal. : 50%
		Worstkoeien : 47%

VERENIGD KONINKRIJK - Markten :

Volwassen runderen:

a) Groot Brittannië: 36 markten - Levend gewicht

(Aberdeen - Ashford - Ayr - Banbury - Boroughbridge - Bridgnorth - Bury St. Edmunds - Carlisle - Carmarthon - Chelmsford - Darlington - Driffield - Edinburgh - Exeter - Gainsborough - Gisburn - Gloucester - Guildford - Kettering - ~~Kidderminster~~ - Lanark - Launceston - Leicester - ~~Llangefni~~ - Malton - Maud - ~~Northampton~~ - Norwich - Perth - Preston - Rugby - St. Asaph - Stirling - Sturminster Newton - Tyneside - Welshpool)

b) Noord-Ierland: 4 slachthuizen - Geslacht gewicht

3 markten - Levend gewicht

(Moy - Newry - Omagh - Whiteabbey + Belfast - Clogher - Merkethill)

De omrekening van geslacht gewicht naar levend gewicht heeft plaats aan de hand van de volgende coëfficiënten:

Steers: U : 57,5%	Heifers : U/L : 55,5%	Steers and :	53,5%
LM : 56,0%	T : 54,5%	Peifers E	
LH : 57,0%			
T : 55,5%			

De gevogen gemiddelde prijs wordt verkregen door de onder a) verkregen prijzen te wegen met 85,0% en de onder b) verkregen prijzen met 15,0%.

Kalveren: Smithfield - Geslacht gewicht.

De omrekening van geslacht gewicht naar levend gewicht (X 61) heeft plaats na toepassing van een verhoging van de op de markt van Smithfield opgetekende noteringen met 0,02 £/lb.

IV. PRIJS BIJ INVOER

Overeenkomstig art. 10, lid 1 van Verordening (EEG) nr. 805/68 en overeenkomstig art. 6 van Verordening (EEG) Nr. 218/73 stelt de Commissie iedere 1^e en 3^e donderdag van elke maand een prijs bij invoer vast voor kalveren en voor volwassen runderen.

Deze prijs wordt berekend op de grondslag van de aanbiedingsprijzen franco grens van de Gemeenschap aan de hand van de meest representatieve aankoopmogelijkheden voor wat kwaliteit en hoeveelheid betreft en van de ontwikkeling van de markt voor deze produkten.

O K S E K O E D

Forklaringer til de i det følgende anførte priser (fastsatte priser og markedspriser)
og importafgifter for oksekoed

INDLEDNING

I forordning nr. 14/64/EOEF af 5.2.1964 (De europæiske Fællesskabers Tidende nr. 34 af 27.2.1964) er det bestemt, at den fælles markedsordning for oksekoed gennemføres gradvis fra 1964; den således gennemførte markedsordning omfatter først og fremmest regler om told og i sitet fald regler om afgifter i samhandelen mellem medlemsstaterne samt mellem medlemsstaterne og tredjelande.

Det fælles marked for oksekoed blev fastlagt i forordning (EOEF) nr. 805/68 af 27. juni 1968. Den fælles markedsordning for oksekoed (De europæiske Fællesskabers Tidende af 28.6.1968, 11. aargang, nr. L 148) trådte i kraft 29. juli 1968, og omfatter foruden prisreglerne (indikativpris og interventionsforanstaltninger) en ordning for handelen med tredjelande (importafgifter og eksportrestitutionser).

Danmarks, Irlands og Det Forenede Kongeriges tiltrædelse er fastsat i traktaten om de nye medlemsstaters tiltrædelse af det europæiske økonomiske Fællesskab og af det europæiske Atomenergifællesskab undertæret den 22 januar 1972 (EFT nr. L 73 af 27.3.1972, 15. aar.).

I. PRISREGLER (Forordning (EOEF) nr. 805/68, artikel 2 til 8)

A. Fastsatte priser

I overensstemmelse med artikel 3 i forordning (EOEF) nr. 805/68 fastsættes hvert aar foer 1. august for det produktionsaar, der begynder den foerste mandag i april maaned og slutter aftenen forud for denne dag i det derpaa foelgende aar, en orienteringspris for kalve og en orienteringspris for voksent kvaeg.

Ved kalve forstaas: levende hornkvaeg, der endnu ikke har faeldet taender, med en levende vaegt af indtil 220 kilogram.

Ved voksent kvaeg forstaas: andet hornkvaeg, undtagen avlsdyr af ren race. Disse priser fastsaettes under hensyntagen til fremtidsudsigterne for udviklingen af produktion og forbrug af oksekoed, markedsituationen for maelk og mejeriprodukter og de indvundne erfaringer.

B. Interventionsforanstaltninger: (Forordning (EOEF) nr. 805/68, artikel 5 til 8)

For at hindre et betydeligt prisfald eller afdaempe dets virkning kan foelgende interventionsforanstaltninger traeffes:

1. stoette til privat oplagring
2. opkoeb gennem interventionsorganerne

II. REGLER FOR SAMHANDELEN MED TREDJELANDE (Forordning (EOEF) nr. 805/68, artikel 9 til 21)

Virkeliggoerelsen af et faelles marked for oksekoed kraever, at der indfoeres ens regler for handelen med tredjelande i tilslutning til interventionssystemet. Disse regler omfatter et toldsystem, importafgifter og eksportrestitutionser, som principielt tjener til at stabilisere Faellesskabets marked.

Deraf foelger en ganske stabil prisligevaegt inden for Faellesskabet.

Importafgifter: (Forordning (EOEF) nr. 805/68, artikel 10)

For kalve og for voksent kvaeg beregnes en importpris, der fastsaettes paa grundlag af prisnoteringerne paa de mest repraesentative markeder i tredjelande. Desuden - og paa bestemte betingelser - beregnes en saerlig importpris (Forordning (EOEF) nr. 1026/68).

Saafernt importprisen, forhoejet med tolden for et af disse produkter, er lavere end orienteringsprisen, udlignes forskellen ved en importafgift, som kraeves ved indfoersel til Faellesskabet. Denne importafgift anvendes i sin helhed, naar det konstateres, at prisen paa Faellesskabets repraesentative markeder (Forordning (EOEF) nr. 320/73) er lavere end orienteringsprisen. Importafgifterne nedsaettes gradvis, hvis det konstateres, at markedsprisen er hoejere end orienteringsprisen.

Eksportrestitutionser: (Forordning (EOEF) nr. 805/68, artikel 18)

Hvis prisniveauet inden for Faellesskabet er hoejere end paa verdensmarkedet, kan forskellen udlignes ved en eksportrestitutionser. Denne restitution er ens for hele Faellesskabet, men kan differentieres alt efter bestemmelsessted.

III. PRISER PAA HJEMMEMARKEDET

I henhold til artikel 10, stk. 4 i forordning (EOEF) nr. 805/68 (senest ændret ved forordning (EOEF) nr. 1867/75) særlig artikel 10, stk. 5, fastsætter Kommissionen hver uge en markedspris inden for Fællesskabet for kalve og voksent kvaeg. Denne pris svarer til gennemsnittet - som tidligere er tildelt vægt ved koefficienterne fastsat i bilag I til forordning (EOEF) nr. 1351/76 - af de priser, der er konstateret paa det eller de repræsentative markeder i de enkelte medlemsstater, som der henvises til i bilag II til samme forordning. Disse markedspriser svarer til det ved vejningskoefficienter vejede gennemsnit, anført i foerneaevnte bilag II, af de priser, der har dannet sig for de paagaeldende kvaliteter af kalve, voksent kvaeg og koed af disse dyr i en periode paa syv dage i samme engrosled i den paagseldende medlemsstat.

De fastsatte markedspriser i medlemsstaterne gælder for:

BELGIEN markede: Anderlecht - Levende vaegt

DANMARK markede: (noteringscenter): København - Levende vaegt

FORBUNDSREPUBLIKKEN

TYSKLAND markeder: 14 markeder
(Augsburg - Bochum - Braunschweig - Duesseldorf - Frankfurt/Main - Freiburg - Hamburg - Hannover - Kassel - Koeln - Muenchen - Nuernberg - Regensburg - Stuttgart)

FRANKRIG

markeder:

Ungkvaeg : Paris (noteringscenter) - Slagtevaegt (Poids net sur pied)

Andet : 15 markeder - Slagtevaegt (Poids net sur pied)

(Bordeaux - Chateaubriant - Chemillé - Cholet - Clisson - Fougères - Lyon - Metz - Nancy - Nîmes - Partenay - Rouen - Sannois - St. Christophe-en-Brionnais - Valenciennes)

Kalve : 5 noteringscenter - Slagtevaegt (Poids net sur pied)
(Centre - Centre-Est/Est - Nord/Nord-Ouest - Ouest - Sud-Ouest)

Omregningen af noteringerne paa slagte - og levende vaegt sker ved foelgende koefficienter :

Voksent kvaeg :

Jeunes	F: 62%	Boeufs	F: 60%	Génisses	F: 60%
bovins	R: 60%		R: 58%		R: 58%
	A: 58%		A: 56%		A: 56%
	N: 56%		N: 53%		N: 53%

Vaches	R: 75%	Taureaux	R: 60%
	A: 54%		A: 58%
	N: 52%		
	C: 48%		
	E: 45%		

Kalve:

Blanc	F: 66%	Rosé clair	R: 64%	Rosé	R: 64%	Rouge	A: 62%
	R: 64%		A: 62%		A: 63%		N: 60%
	A: 62%		N: 60%		N: 60%		

IRLAND

markeder:

Voksent kvaeg : 5 markeder - levende vaegt
(Ballymahon - Bandon - Athenry - Kilkenny - Maynooth)

Kalve : Bandon - pr. stk.

Omregningen af stykprisen til levende vaegt (x 0,3111) sker, efter at stykprisen er forhøjet med 30 £.

ITALIEN

markeder:

a) overskudszone: 7 markeder - levende vaegt
(Modena - Cremona - Firenze - Macerata - Padova - Reggio-Emilia - Chivasso)

Til konstatering af engrosprisen i Firenze lægges til noteringerne af gaard et korrektionsbeloeb paa 2.500 Lit. pr. 100 kg levende vaegt.

b) underskudszone : Rome - slagtevaegt

Omregningen fra slagte - til levende vaegt sker efter korrektion med foelgende beloeb:

Vitelloni: 1. og 2. kval. : + 1.500 Lit/100 kg

Buoi : 1. og 2. kval. : + 1.500 Lit/100 kg

Vacche : 1. og 2. kval. : + 1.700 Lit/100 kg

Vitelli : 1. og 2. kval. : + 16.100 Lit/100 kg

Efter korrektionen anvendes foelgende koefficienter:

Voksent kvaeg

Vitelloni	1. kval. : 58%	Buoi	1. kval. : 55%	Vache	1. kval. : 55%
	2. kval. : 54%		2. kval. : 50%		2. kval. : 50,5%

Kalve

Vitelli:	1. kval. : 61%
	2. kval. : 59%

Den vejede gennemsnitspris udregnes ved anvendelse af foelgende vejningsprocenter:

- 67% for overskudszone
- 33% for underskudszone

PMIX D'ORIENTATION
 ORIENTIERUNGSPREISE
 GUIDE PRICES
 PEZZI DI ORIENTAMENTO
 ORIENTATIEPRIJZEN
 ORIENTERINGSPRIJZEN

VIANDE BOVINE
 RINDFLEISCH
 BEEF AND VEAL
 CARNE BOVINA
 RUNDVLEES
 OKSEKØD

UC/RS/100 kg PVI

	GROS BOVINS - AUSGEWACHSENE RINDER BOVINI ADULTI - VOLWASSEN RUNDEREN	VEAUX - KALBER VITELMI - KALVEREN
29.7.1968 - 7.12.1969	66,000	91,500
8.12.1969 - 31.7.1970	68,000	91,500
1.8.1970 - 4.4.1971	68,000	91,500
5.4.1971 - 31.3.1972	72,000	94,250
1.4.1972 - 14.9.1972	75,000	94,250
15.9.1972 - 13.5.1973	78,000	96,500
1.2.1973 - 13.5.1973	UK + IREL : $\frac{78,000}{60,420}$ (1)	UK + IREL : $\frac{96,500}{74,850}$ (1)
14.5.1973 - 31.3.1974	UK + IREL : $\frac{86,200}{70,000}$	UK + IREL : $\frac{103,750}{84,350}$
1.4.1974 - 6.10.1974	IREL : $\frac{96,500}{82,000}$ UK : $\left[\frac{74,500}{82,000} \right]$ (2)	IREL : $\frac{113,000}{96,000}$ UK : $\left[\frac{90,000}{96,000} \right]$ (2)
7.10.1974 - 2.3.1975	IREL + UK : $\frac{101,330}{86,100}$	IREL + UK : $\frac{118,650}{100,800}$
3.3.1975 - 14.3.1976	IREL + UK : $\frac{109,940}{97,550}$	IREL + UK : $\frac{128,740}{114,210}$
15.3.1976 -	IREL + UK : $\frac{118,740}{109,810}$	IREL + UK : $\frac{139,040}{128,570}$

(1) A partir de/Ab :/A decorrere dal :/Vanaf : 1.2.1973
 (2) A partir de/Ab :/A decorrere dal :/Vanaf : 1.7.1974

BOVINS VIVANTS
LEBENDE RINDER
LIVE ADULT BOVINE ANIMALS
BOVINI VIVI
LEVENDE RUNDEREN
LEVENDE KVAEG

PRIX DE MARCHÉ
MARKTPREISE
MARKET PRICES
PREZZI DI MERCATO
MARKTPRIJZEN
MARKEDSPRISER

PAYS DE LA C.E.
E.G.- LAENDER
COMMUNITY - COUNTRIES
PAESE DELLA CE.
E.G.- LANDE
E.F.- LANDE

VIANDE BOVINE
RINDFLEISCH
BEEF AND VEAL
CARNE BOVINA
RINDVLEES
OKSEKØD

100 Kg- FVI

Marchés Märkte Markets Mercati Markten Markeder	Cl. commercialisées Handelsklassen Classes marketed Cl. commercializzate Handelsklassen Handelsklasser		%	1976												
				FEB	MAR	APR	MAI	JUN	JUL	AUG	SEP	OCT	NOV			
BELGIQUE/BELGIË																
Prix d'orientation - Oriëntatieprijs				Fb	5457,4	5859,7(1)										
ANDERLECHT	Boeufs - Ossen	60%	6	Fb	6382,8	6556,5	6540,0	6535,5	6420,0	6251,6	6316,1	6343,3	6454,8	6361,7		
	Génisses - Vaarsen	60%	11	Fb	6350,0	6372,6	6353,3	6445,2	6370,0	6209,7	6288,7	6296,7	6404,8	6343,3		
	Boeufs - Ossen	55%	7	Fb	5474,1	5646,8	5530,0	5569,4	5343,3	5067,7	5174,2	5348,3	5572,6	5411,7		
	Génisses - Vaarsen	55%	12	Fb	5350,0	5372,6	5355,0	5448,4	5200,0	4754,8	4930,7	4983,3	5271,0	5223,3		
	Taureaux -	60%	13	Fb	6400,0	6230,7	6046,7	5858,1	5730,0	5758,1	5861,1	5943,3	6109,7	6280,0		
	Stieren	55%	14	Fb	5450,0	5333,9	5298,3	5159,7	5018,3	4964,5	5085,5	5271,8	5532,3	5605,0		
	Vaches - Koelien	55%	14	Fb	5101,7	5232,3	5265,0	5293,6	5176,7	4962,9	5054,8	5190,0	5398,4	5385,0		
	Bétail de fabrication-Fabricatievees	50%	17	Fb	4391,4	4464,5	4428,3	4374,2	4083,3	3816,1	3919,4	3996,3	4382,3	4236,7		
			6	Fb	3605,2	3650,0	3576,7	3422,6	3243,3	3111,3	3200,0	3251,7	3516,1	3400,0		
Moyenne pondérée toutes classes Gewogen gemiddelde alle klassen				100	Fb	5378,7	5401,6	5347,7	5318,7	5144,9	4957,3	5065,1	5157,7	5394,9	5364,3	
				UC-BE	108,355	109,374	108,366	107,779	104,256	100,455	102,640	104,516	109,323	108,703		
DANMARK																
Orienteringspris				DKR	833,16	899,85(1)										
KØBENHAVN (Noteringscenter)	Stude	PRIMA	1,1	DKR	704,31	719,36	737,33	743,55	756,50	745,97	751,45	745,00	755,48	760,00		
		1. KL.	0,7	DKR	678,28	694,36	712,33	718,55	731,50	720,97	726,45	720,00	730,48	735,00		
		2. KL.	0,2	DKR	653,28	669,36	687,33	693,55	706,50	695,97	701,45	695,00	705,48	710,00		
	Kvier	PRIMA	6,2	DKR	669,57	695,24	702,33	703,95	721,17	707,98	706,21	704,50	712,50	721,17		
		1. KL.	2,8	DKR	654,57	680,24	687,33	688,95	706,17	692,98	691,21	689,50	697,50	706,17		
		2. KL.	1,3	DKR	639,57	665,24	672,33	673,95	691,17	677,98	676,21	674,50	682,50	691,17		
	Køer met Kalvetaender	PRIMA	3,3	DKR	619,14	648,23	654,67	659,27	700,83	676,45	659,84	646,17	654,52	666,17		
		1. KL.	3,7	DKR	596,64	625,73	632,17	636,21	678,33	653,95	637,34	623,67	632,02	643,67		
	Køer	1. KL.	14,6	DKR	613,28	643,23	649,67	653,71	693,67	655,65	639,03	624,67	637,26	655,50		
		2. KL.	7,9	DKR	598,71	628,63	632,17	637,66	678,67	629,19	607,10	529,33	602,26	624,83		
		3. KL.	6,0	DKR	554,14	586,13	589,67	594,84	632,58	578,47	543,07	525,00	532,26	554,83		
		4. KL.	3,5	DKR	489,14	501,13	504,67	509,22	544,58	483,63	446,53	427,50	434,76	457,33		
	Tyre	PRIMA	2,4	DKR	760,00	790,97	830,50	818,23	825,00	800,48	796,45	794,67	801,61	801,83		
		1. KL.	0,9	DKR	740,00	770,97	805,67	793,23	800,00	775,48	771,45	769,67	776,61	776,83		
		2. KL.	0,2	DKR	720,00	750,97	785,67	773,23	780,00	755,48	751,45	752,00	756,61	756,83		
Ungtyre. 220-500 Kg	PRIMA	22,4	DKR	797,67	825,40	844,50	838,31	850,17	835,73	842,02	849,17	845,57	835,67			
	1. KL.	19,1	DKR	767,67	795,40	814,50	808,31	819,67	800,24	807,02	814,17	810,57	800,67			
	2. KL.	2,0	DKR	732,67	760,40	779,50	773,31	783,67	758,39	764,52	771,67	768,07	758,17			
Vejet gennemsnit alle klasser				100	DKR	687,32	715,76	728,54	727,62	751,18	723,81	717,23	713,72	717,49	722,01	
				RE	90,696	94,448	96,135	96,013	99,123	95,511	94,643	94,179	93,465	91,462		
BR DEUTSCHLAND																
Orientierungspreis				DM	393,45	413,31(1)										
ø 13 MAERKTE	Oehsen	K1. A	1,5	DM	371,72	379,17	374,68	369,51	376,03	356,88	363,02	369,36	376,96	368,58		
		K1. B	0,5	DM	347,30	354,36	350,42	346,50	352,97	331,67	333,09	340,38	348,89	340,71		
	Bullen	K1. A	30,1	DM	401,75	411,30	408,66	399,08	393,63	368,70	392,81	395,37	404,07	409,62		
		K1. B	10,1	DM	325,08	334,04	329,66	321,93	326,81	337,12	363,78	366,12	374,87	381,33		
		K1. C	1,2	DM	336,96	344,40	346,06	339,21	323,79	299,05	322,29	324,79	331,73	338,16		
	Kühe	K1. A	6,6	DM	324,54	329,62	326,83	321,65	323,22	290,62	312,22	315,07	321,61	320,61		
		K1. B	18,9	DM	306,01	308,52	308,15	303,08	303,16	268,71	292,70	294,29	301,55	298,20		
		K1. C	9,0	DM	271,44	273,73	271,32	267,13	266,75	232,11	252,37	253,20	256,86	257,22		
		K1. D	1,4	DM	227,74	228,32	224,70	223,04	219,21	185,90	208,84	206,74	205,16	204,21		
	Färsen	K1. A	14,9	DM	354,81	361,49	360,75	353,96	353,44	321,63	340,21	340,34	346,85	347,35		
		K1. B	5,1	DM	331,12	338,90	336,47	327,62	331,03	293,38	315,60	317,48	323,56	323,49		
		K1. C	0,7	DM	308,10	310,18	314,98	314,62	315,52	268,86	286,59	280,87	300,34	290,87		
	Gewogener Durchschnitt aller Klassen				100	DM	348,95	355,40	353,37	346,36	344,28	313,85	336,41	338,09	345,36	346,92
					RE	97,507	101,744	101,518	99,505	98,907	90,166	96,647	97,129	99,217	99,665	

(1) A partir du 15.3.1976

(2) A partir du 10.10.1976

BOVINS VIVANTS
LEBENDE RINDER
LIVE ADULT BOVINE ANIMALS
BOVINI VIVI
LEVENDE RUNDEREN
LEVENDE KVAEG

PRIX DE MARCHÉ
MARKTPREISE
MARKET PRICES
PREZZI DI MERCATO
MARKTPRIJZEN
MARKEDSPRISER

PAYS DE LA C.E.
E.G.- LAENDER
COMMUNITY - COUNTRIES
PAESE DELLA CE.
E.G.- LANDE
E.F.- LANDE

VIANDE BOVINE
RINDFLEISCH
BEEF AND VEAL
CARNE BOVINA
RUNDVLEES
OKSERØD

100 Kg- FVI

Marchés Märkte Markets Mercati Markten Markeder	Cl. commercialisées Handelsklassen Classes marketed Cl. commercializzate Handelsklassen Handelsklasser	%	1976												
			AUG			SEP			OCT						
			20-26	27-2	3-9	10-16	17-23	24-30	1-7	8-14	15-21	22-28			
BELGIQUE/BELGIË															
Prix d'orientation - Oriëntatieprijs			Fb	5859,7											
ANDERLECHT	Boeufs - Ossen	60%	6	Fb	6250,0	6250,0	6350,0	6350,0	6350,0	6350,0	6450,0	6450,0	6450,0	6450,0	
	Génisses - Vaarzen	60%	11	Fb	6250,0	6250,0	6300,0	6300,0	6300,0	6300,0	6350,0	6350,0	6450,0	6450,0	
	Boeufs - Ossen	55%	7	Fb	5100,0	5150,0	5300,0	5400,0	5350,0	5400,0	5550,0	5600,0	5600,0	5550,0	
	Génisses - Vaarzen	55%	12	Fb	4800,0	4750,0	4950,0	5050,0	5000,0	5000,0	5100,0	5200,0	5400,0	5350,0	
	Taureaux -	60%	13	Fb	5850,0	5850,0	5950,0	6000,0	5950,0	5900,0	6000,0	6000,0	6200,0	6200,0	
	Stieren	55%	14	Fb	5050,0	5050,0	5250,0	5350,0	5300,0	5250,0	5400,0	5450,0	5650,0	5600,0	
	Vaches - Koeien	55%	14	Fb	4950,0	5050,0	5150,0	5200,0	5200,0	5250,0	5300,0	5350,0	5450,0	5450,0	
	Bétail de fabrication- Fabricatievee	50%	17	Fb	3800,0	3800,0	3950,0	4050,0	4000,0	4050,0	4200,0	4300,0	4500,0	4500,0	
			6	Fb	3100,0	3100,0	3200,0	3300,0	3250,0	3300,0	3400,0	3450,0	3600,0	3600,0	
Moyenne pondérée toutes classes Gewogen gemiddelde alle klassen			100	Fb	4988,0	4999,5	5132,0	5201,5	5167,0	5175,5	5282,0	5331,5	5477,5	5461,0	
				UC-RE	101,077	101,310	103,995	105,403	104,704	104,876	107,034	108,038	110,996	110,662	
DANMARK															
Orienteringspris				DKR	899,85										
KØBENHAVN (Noterings- center)	Stude	PRIMA	1,1	DKR	755,00	745,00	740,00	740,00	750,00	750,00	750,00	750,00	760,00	760,00	
		1. KL.	0,7	DKR	730,00	720,00	715,00	715,00	725,00	725,00	725,00	725,00	735,00	735,00	
	Kvier	PRIMA	0,2	DKR	705,00	695,00	690,00	690,00	700,00	700,00	700,00	700,00	710,00	710,00	
		1. KL.	6,2	DKR	712,50	697,50	692,50	702,50	712,50	712,50	712,50	712,50	712,50	712,50	
	Køer met Kalvetaender	PRIMA	2,8	DKR	697,50	682,50	677,50	687,50	697,50	697,50	697,50	697,50	697,50	697,50	
		1. KL.	1	DKR	682,50	667,50	662,50	672,50	682,50	682,50	682,50	682,50	682,50	682,50	
	Køer	PRIMA	3,3	DKR	665,00	645,00	630,00	640,00	660,00	655,00	655,00	655,00	660,00	650,00	
		1. KL.	3,7	DKR	642,50	622,50	607,50	617,50	637,50	632,50	632,50	632,50	632,50	627,50	
	Tyre	PRIMA	14,6	DKR	645,00	620,00	605,00	620,00	640,00	635,00	635,00	635,00	645,00	635,00	
		1. KL.	3,9	DKR	615,00	590,00	575,00	587,50	607,50	600,00	600,00	600,00	610,00	600,00	
		2. KL.	6,0	DKR	550,00	525,00	510,00	520,00	540,00	530,00	530,00	530,00	540,00	530,00	
		3. KL.	3,5	DKR	452,50	427,50	412,50	422,50	442,50	432,50	432,50	432,50	442,50	432,50	
	Ungtyre. 220-500 Kg	PRIMA	2,4	DKR	800,00	790,00	790,00	790,00	800,00	800,00	800,00	800,00	805,00	805,00	
		1. KL.	0,9	DKR	775,00	765,00	765,00	765,00	775,00	775,00	775,00	775,00	770,00	780,00	
	2. KL.	0,2	DKR	755,00	745,00	750,00	750,00	755,00	755,00	755,00	755,00	750,00	760,00		
	PRIMA	22,4	DKR	847,50	837,50	837,50	847,50	857,50	857,50	857,50	842,50	852,50	837,50		
Vejet gennemsnit alle klasser	1. KL.	19,1	DKR	812,50	802,50	802,50	812,50	822,50	822,50	822,50	807,50	817,50	802,50		
	2. KL.	2,0	DKR	770,00	760,00	760,00	770,00	780,00	780,00	780,00	765,00	775,00	760,00		
		100	DKR	723,08	706,78	700,04	710,47	724,56	721,78	721,78	715,08	723,73	713,11		
				RE	95,414	93,264	92,374	93,750	95,609	95,244	95,244	94,359	95,501	90,334	
D.R. DEUTSCHLAND															
Orientierungspreis				DM	413,31										
Ø 43 MÄRKTE	Ochsen	K1. A	1,5	DM	365,00	345,40	374,10	368,20	361,90	380,10	368,90	387,90	369,90	383,10	
		K1. B	0,5	DM	355,70	340,40	342,30	348,20	332,60	338,40	336,60	355,50	352,80	350,10	
	Bullen	K1. A	30,1	DM	392,50	387,20	393,90	397,90	395,90	396,10	397,30	403,40	405,50	408,20	
		K1. B	10,1	DM	361,60	354,10	363,30	370,00	366,80	366,80	367,90	375,90	373,90	378,10	
		K1. C	1,2	DM	310,30	320,40	313,90	338,90	321,80	325,80	331,60	340,60	331,20	328,50	
	Kühe	K1. A	6,6	DM	310,30	305,50	310,60	318,50	318,00	315,90	315,60	321,00	323,30	325,30	
		K1. B	18,9	DM	291,00	282,90	292,00	297,50	296,10	294,80	294,60	302,10	304,90	304,60	
		K1. C	9,0	DM	250,90	242,70	251,20	255,60	255,40	253,60	252,20	258,00	260,30	256,40	
		K1. D	1,4	DM	208,90	195,80	200,40	215,70	204,00	210,00	201,90	205,00	207,70	206,40	
	Färsen	K1. A	14,9	DM	338,30	333,20	338,50	342,30	342,00	340,60	340,80	346,70	349,10	349,70	
		K1. B	5,1	DM	316,10	307,80	315,60	320,10	320,50	316,50	320,00	322,80	322,90	327,40	
		K1. C	0,7	DM	283,00	287,40	280,20	285,00	278,90	277,50	289,80	308,90	298,60	306,00	
Gewogener Durchschnitt aller Klassen			100	DM	335,13	328,61	335,94	341,17	339,22	338,74	339,10	345,73	346,98	348,45	
				RE	96,280	94,406	96,512	98,012	97,452	97,316	97,420	99,323	99,683	100,104	

1) A partir du 18.10.1976

BOVINS VIVANTS
LEBENDE RINDER
LIVE ADULT BOVINE ANIMALS
BOVINI VIVI
LEVENDE RUNDEREN
LEVENDE KVAEG

PRIX DE MARCHE
MARKTPREISE
MARKET PRICES
PREZZI DI MERCATO
MARKTPRIJZEN
MARKEDSPRISER

PAYS DE LA C.E.
E.G.- LAENDER
COMMUNITY - COUNTRIES
PAESE DELLA CE.
E.G.- LANDE
E.F.- LANDE

VIANDE BOVINE
RINDFLEISCH
BEEF AND VEAL
CARNE BOVINA
RUNDVLEES
OKSEKØD

100 Kg- FVI

Marchés Märkte Markets Mercati Markten Markeder	Cl. commercialisées Handelsklassen Classes marketed Cl. commercializzate Handelsklassen Handelsklasser	%	1976												
			OCT		NOV				DEC						
			29-4	5-11	12-18	19-25	26-2	3-9	10-16	17-23	24-30	31-6			
BELGIQUE/BELGIË															
Prix d'orientation - Oriëntatieprijs			Fb	5859,7											
ANDERLECHT	Boeufs - Ossen	60%	6	Fb	6500,0	6400,0	6350,0	6300,0	6300,0						
	Génisses - Vaarzen	60%	11	Fb	6450,0	6350,0	6350,0	6300,0	6300,0						
	Boeufs - Ossen	55%	7	Fb	5550,0	5450,0	5400,0	5350,0	5350,0						
	Génisses - Vaarzen	55%	12	Fb	5350,0	5250,0	5250,0	5150,0	5150,0						
	Taureaux -	60%	13	Fb	6200,0	6200,0	6250,0	6350,0	6400,0						
	Stieren	55%	14	Fb	5600,0	5550,0	5550,0	5650,0	5700,0						
	Vaches - Koeien	55%	14	Fb	5500,0	5400,0	5400,0	5350,0	5300,0						
		50%	17	Fb	4450,0	4250,0	4250,0	4150,0	4150,0						
	Bétail de fabrication- Fabricatievees		6	Fb	3550,0	3400,0	3400,0	3350,0	3350,0						
Moyenne pondérée toutes classes Gewogen gemiddelde alle klassen			100	Fb	5459,5	5359,5	5359,5	5335,5	5342,0						
				UC-RE	110,631	108,605	108,605	108,119	108,250						
DANMARK															
Orienteringspris			DKR	937,34											
KØBENHAVN (Noterings- center)	Stude	PRIMA	1,1	DKR	760,00	760,00	760,00	760,00	760,00						
		1. KL.	0,7	DKR	735,00	735,00	735,00	735,00	735,00						
		2. KL.	0,2	DKR	710,00	710,00	710,00	710,00	710,00						
	Kvier	PRIMA	6,2	DKR	712,50	722,50	722,50	722,50	722,50						
		1. KL.	2,8	DKR	697,50	707,50	707,50	707,50	707,50						
		2. KL.	1	DKR	682,50	692,50	692,50	692,50	692,50						
	Køer met Kalvetaender	PRIMA	3,3	DKR	650,00	670,00	665,00	670,00	670,00						
		1. KL.	3,7	DKR	627,50	647,50	642,50	647,50	647,50						
	Køer	1. KL.	14,6	DKR	635,00	660,00	655,00	660,00	660,00						
		2. KL.	3,9	DKR	600,00	630,00	625,00	630,00	630,00						
		3. KL.	6,0	DKR	550,00	560,00	550,00	560,00	560,00						
		4. KL.	3,5	DKR	432,50	462,50	457,50	462,50	462,50						
	Tyre	PRIMA	2,4	DKR	805,00	805,00	800,00	800,00	800,00						
		1. KL.	0,9	DKR	780,00	780,00	775,00	775,00	775,00						
		2. KL.	0,2	DKR	760,00	760,00	755,00	755,00	755,00						
Ungtyre. 220-500 Kg	PRIMA	22,4	DKR	827,50	847,50	837,50	832,50	827,50							
	1. KL.	19,1	DKR	792,50	812,50	802,50	797,50	792,50							
	2. KL.	2,0	DKR	750,00	770,00	760,00	755,00	750,00							
Vejet gennemsnit alle klasser			100	DKR	708,76	729,33	722,75	722,63	720,45						
				RE	89,783	92,389	91,556	91,540	91,265						
BR DEUTSCHLAND															
Orientierungspreis			DM	413,31											
ø 13 MAERKTE	Ochsen	Kl. A	1,5	DM	372,40	363,40	367,70	375,80	363,90						
		Kl. B	0,5	DM	350,20	344,40	320,40	353,90	337,90						
		Kl. C	0,2	DM	320,10	318,30	318,50	348,90	336,90						
	Bullen	Kl. A	30,1	DM	408,50	408,70	410,30	411,10	408,80						
		Kl. B	10,1	DM	383,40	380,40	383,50	380,70	378,80						
		Kl. C	1,2	DM	320,10	338,30	338,50	348,90	336,90						
		Kl. D	1,4	DM	204,30	205,20	201,00	203,10	208,80						
	Kühe	Kl. A	6,6	DM	324,50	321,90	320,00	320,20	317,10						
		Kl. B	18,9	DM	301,50	300,50	298,70	295,80	295,00						
		Kl. C	9,0	DM	258,10	256,60	263,90	253,30	253,50						
		Kl. D	1,4	DM	204,30	205,20	201,00	203,10	208,80						
	Färsen	Kl. A	14,9	DM	349,40	348,30	348,60	346,10	344,40						
		Kl. B	5,7	DM	326,20	326,30	323,70	320,90	320,70						
		Kl. C	0,7	DM	295,80	294,70	294,60	288,70	279,40						
	Gewogener Durchschnitt aller Klassen			100	DM	348,12	347,28	348,07	346,42	344,55					
				RE	100,009	99,769	99,995	99,522	98,984						

BOVINS VIVANTS
LEHENDE HINDEN
LIVE ADULT BOVINE ANIMALS
BOVINI VIVI
LEVENDE RUNDEREN
LIFE CATTLE

PRIX DE MARCHÉ
MARKTPREISE
MARKET PRICES
PREZZI DI MERCATO
MARKTPRIJZEN
MARKEDSPRISER

PAYS DE LA CE.
EG. - LAENDER
COMMUNITY - COUNTRIES
PAESE DELLA CE.
E.C.-LANDEN
E.F.-LANDE

VIANE BOVINE
RINDFLEISCH
BEEF AND VEAL
CARNE BOVINA
RUNDVLEES
OKSEKØD

100 kg - PVI

Marchés Märkte Markets Mercati Markten Markeder	Cl. commercialisées Handelsklassen Classes marketed Cl. commercializzato Handelsklassen Handelsklasser	%	1976												
			FEB	MAR	APR	MAI	JUN	JUL	AUG	SEP	OCT	NOV			
FRANCE															
Prix d'orientation			Ff	619,31	659,50(2) 668,88(3)										
Ø 16MARCHES	Boeufs	F	3	Ff	786,83	789,68	812,27	829,27	819,53	803,71	838,52	868,60	893,57	907,63	
		R	6	Ff	711,30	718,36	737,62	744,79	725,90	717,06	751,48	784,38	804,04	814,36	
		A	8	Ff	647,60	653,98	664,98	670,94	643,50	638,85	670,77	703,52	725,00	728,96	
	Génisses	F	1	Ff	880,55	876,97	889,80	911,88	922,05	906,50	926,76	962,14	985,16	995,31	
		R	3	Ff	744,47	750,45	766,89	778,17	754,34	750,26	779,89	823,79	847,71	854,41	
		A	6	Ff	647,86	654,60	670,14	679,76	640,89	623,77	658,05	697,96	721,62	727,80	
	Vaches	R	4	Ff	532,09	541,19	559,20	571,94	539,99	517,53	550,86	581,92	601,07	599,83	
		A	10	Ff	696,38	709,07	737,01	741,31	711,10	695,77	731,31	773,38	793,93	804,52	
		N	20	Ff	585,18	594,35	619,54	624,51	589,70	584,06	618,55	654,18	672,20	670,88	
	Taureaux	C	9	Ff	502,27	516,79	538,66	545,52	497,04	489,77	525,51	552,39	571,42	559,84	
		E	4	Ff	422,07	431,27	450,12	452,73	406,81	389,75	409,91	430,71	446,92	436,65	
		R	1	Ff	308,66	316,33	326,91	329,66	299,42	287,73	294,28	302,49	319,22	317,49	
	Jeunes bovins	R	1	Ff	645,80	647,68	654,00	643,68	624,65	609,17	628,74	660,75	668,27	667,15	
		A	1	Ff	601,00	604,04	609,00	598,34	579,57	565,01	584,55	608,57	617,09	617,66	
		R	3	Ff	782,10	774,58	776,94	771,52	769,48	745,46	786,98	794,49	804,98	800,38	
		A	6	Ff	705,85	701,07	704,32	699,87	694,90	696,08	711,06	722,92	733,74	730,36	
	Moyenne pondérée toutes classes			100	Ff	650,48	645,71	649,56	647,32	641,09	640,32	654,05	663,21	672,95	670,44
					UC	597,54	595,33	598,30	546,13	590,43	588,25	599,71	605,83	617,52	614,40
IRELAND															
Guide price			L. cwt	28,660	32,882(2)										
Ø 5 MARKETS	Heifers	I	8	L. cwt	23,575	24,827	25,939	26,471	26,023	26,573	25,998	26,095	28,607	27,706	
		II	13	L. cwt	23,167	24,522	25,591	25,792	25,197	25,141	24,946	25,173	27,617	27,240	
		III	4	L. cwt	21,006	22,002	22,750	23,594	23,094	23,471	23,233	23,527	25,616	25,287	
	Steers	I	16	L. cwt	25,168	26,627	27,349	27,535	27,878	27,401	26,930	27,283	29,635	29,542	
		II	15	L. cwt	24,765	26,381	27,463	27,549	27,986	27,582	26,975	27,453	29,900	29,603	
		III	12	L. cwt	25,218	27,355	28,702	28,609	29,011	29,236	28,296	28,355	30,247	29,892	
	Cows	IV	4	L. cwt	23,785	24,841	26,204	26,718	27,034	26,607	26,107	26,645	28,900	29,002	
		V	3	L. cwt	21,257	23,963	25,619	25,706	25,546	25,346	25,246	24,887	27,078	26,558	
		I	9	L. cwt	19,454	20,401	21,405	22,162	21,910	20,619	21,225	21,573	23,649	23,392	
	Weighted average all classes			100	L. cwt	22,412	23,820	24,870	25,184	25,193	24,863	24,610	24,860	26,913	26,591
					U.A	88,674	89,111	91,982	93,031	93,060	91,958	91,114	91,950	92,017	90,992
	ITALIA														
Prezzo di orientamento			Lit	94.219	107.460(2)		114.347(4)								
Ø FIR., MAC., PAD., REG.-EMI., e ROMA	Vitel- loni	1a qual.	29	Lit	121.373	124.666	127.091	127.241	127.802	130.442	133.795	136.904	137.460	142.683	
		2a qual.	24	Lit	106.898	110.783	112.481	111.992	112.018	113.899	116.372	119.226	120.468	125.013	
Ø CHIVASSO, MODENA e ROMA	Buoi	1a qual.	9	Lit	91.954	93.291	95.040	94.637	96.244	96.335	96.628	96.244	95.428	97.551	
		2a qual.	11	Lit	71.080	72.295	73.886	73.519	74.980	75.043	75.329	74.980	74.238	75.899	
Ø CREMONA, MODENA, MACERATA e ROMA	Vacche	1a qual.	8	Lit	90.136	94.889	99.423	100.922	103.511	100.306	100.600	103.178	101.973	105.967	
		2a qual.	13	Lit	71.869	76.905	81.110	82.428	84.410	79.365	79.994	83.080	83.033	84.537	
Ø CHIVASSO, CREMONA		3a qual.	6	Lit	53.060	55.879	60.150	62.871	61.967	62.661	61.871	56.458	60.073	59.517	
Media ponderata tutte classi			100	Lit	96.686	100.031	102.640	102.944	103.828	103.593	105.272	107.553	108.087	111.548	
				UC	112,819	111,320	111,583	106,899	107,818	107,573	109,317	111,685	112,239	115,833	

(1) A partir du 1.2.1973 : application des dispositions du Regl. (CEE) no. 181/73
Ab 1.2.1973 : Anwendung der Bestimmungen der Verordn. (EWG) no. 181/73
From 1.2.1973 : application of regulation (EEC) no. 181/73
A partire dal 1.2.1973 : applicazione delle disposizioni del Regol. (CEE) no. 181/73
Vanaf 1.2.1973 : toepassing van de bepalingen van verordn. (EEG) no. 181/73
Gyldig fra 1.2.1973 : anvendelse af bestemmelserne i forordning (EØF) nr. 181/73

(2) A partir du 15.3.1976

(3) A partir du 25.3.1976

(4) A partir du 3.5.1976

HOVINS VIVANT'S
LEHENDE RINDER
LIVE ADULT BOVINE ANIMALS
BOVINI VIVI
LEVENDE RUNDEREN
LIFE CATTLE

PRIX DE MARCHÉ
MARKTPREISE
MARKET PRICES
PREZZI DI MERCATO
MARKTPRIJZEN
MARKEDSPRISER

PAYS DE LA CE.
EG. - LAENDER
COMMUNITY - COUNTRIES
PAESE DELLA CE.
E.C.-LANDEN
E.F.-LANDE

VIANDE BOVINE
RINDFLEISCH
BEEF AND VEAL
CARNE BOVINA
RUNDVLEES
OKSEKØD

100 kg - FVI

Marchés Märkte Markets Mercati Markten Markeder	Cl. commercialisées Handelsklassen Classes marketed Cl. commercializzate Handelsklassen Handelsklasser	%	1976												
			AUG		SEP			OCT							
			20-26	27-2	3-9	10-16	17-23	24-30	1-7	8-14	15-21	22-28			
FRANCE															
Prix d'orientation			Ff	668,88											
Ø 4 MARCHES	Boeufs	F	3	Ff	840,00	842,00	851,00	866,00	883,00	882,00	880,80	890,00	900,00	899,00	
		R	6	Ff	754,00	758,51	773,98	784,29	793,96	792,67	790,73	801,04	809,43	810,71	
		A	8	Ff	670,14	675,74	692,91	704,48	712,32	712,32	713,44	723,15	729,31	730,24	
		N	6	Ff	586,09	592,28	604,20	613,92	620,54	619,22	620,99	633,79	637,77	636,89	
	Génisses	F	1	Ff	927,43	935,14	948,86	959,14	974,57	973,72	970,28	978,85	993,43	993,43	
		R	3	Ff	783,00	790,98	804,75	823,60	838,83	837,38	835,93	844,63	853,33	853,33	
		A	6	Ff	659,94	666,40	682,77	702,58	709,04	706,46	708,18	717,23	727,57	729,29	
		N	4	Ff	550,82	553,47	565,97	585,27	592,47	592,08	590,95	600,03	606,09	605,72	
	Vaches	R	4	Ff	732,05	739,37	758,92	774,39	785,79	784,16	781,72	789,86	798,00	801,26	
		A	10	Ff	616,50	624,15	639,00	656,55	664,20	658,80	668,25	678,15	679,50		
		N	20	Ff	521,04	521,73	538,72	555,71	563,68	560,21	558,83	568,53	577,55	578,59	
		C	9	Ff	404,16	400,32	414,40	434,56	443,20	439,36	437,44	444,16	451,20	452,48	
	Taureaux	E	4	Ff	286,39	280,29	290,25	302,46	311,79	311,79	312,11	314,04	322,39	324,64	
		R	1	Ff	631,50	634,50	654,00	664,50	666,00	666,00	663,00	666,00	670,50	672,00	
	Jeunes bovins	A	1	Ff	585,80	589,03	600,62	610,93	614,16	614,16	612,87	614,80	619,31	619,31	
		F	3	Ff	787,40	791,74	795,46	801,66	801,66	779,96	807,86	804,14	804,14	804,14	
		R	3	Ff	712,80	717,60	722,40	729,60	732,00	709,20	738,00	732,00	732,00	733,20	
		A	6	Ff	655,40	658,88	663,52	669,32	672,80	648,44	677,44	671,64	672,80	670,48	
Moyenne pondérée toutes classes				Ff	601,35	604,46	618,82	632,36	640,32	635,39	638,32	645,26	652,31	653,01	
				UC	106,751	107,304	109,710	112,256	113,670	112,795	113,315	114,546	115,798	115,923	
IRELAND															
Guide price			L. cwt	32,882											
Ø 5 MARKETS	Heifers	I	8	L. cwt	25,360	25,400	25,590	26,570	26,210	26,210	27,670	29,430	28,920	28,870	
		II	13	L. cwt	24,250	24,830	25,020	24,810	25,480	25,480	26,390	28,160	28,400	27,820	
		III	4	L. cwt	22,630	23,060	23,340	23,880	23,560	23,460	24,820	26,230	25,880	25,710	
	Steers	I	16	L. cwt	26,290	26,550	27,100	27,390	27,280	27,570	28,920	30,380	30,060	29,420	
		II	15	L. cwt	26,320	26,690	27,260	27,450	27,570	27,750	29,040	30,540	30,330	29,890	
		III	12	L. cwt	27,330	27,940	28,220	28,410	28,520	28,390	29,940	30,940	30,380	29,900	
		IV	4	L. cwt	25,690	25,520	26,130	26,510	26,870	27,390	28,080	29,700	29,080	28,820	
	Cows	V	3	L. cwt	24,450	24,460	24,640	24,640	25,000	25,390	26,450	27,790	27,840	26,190	
		I	9	L. cwt	21,110	21,090	21,240	21,400	21,740	22,050	22,470	23,840	23,890	24,470	
		II	13	L. cwt	18,500	18,600	18,980	18,300	18,770	19,360	19,010	20,240	20,000	20,500	
		III	3	L. cwt	15,480	15,310	15,780	15,090	15,780	16,180	15,270	16,710	15,750	16,680	
					L. cwt	24,051	24,317	24,682	24,773	24,969	25,172	26,082	27,519	27,267	27,040
Weighted average all classes			1)	100	U.A	89,248	90,136	91,355	91,659	92,313	92,991	89,420	93,855	93,077	92,377
ITALIA															
Prezzo di orientamento			Lit	114,347											
Ø FIR., MAC., PAD., REG. EMIL., e ROMA	Vitel- loni	1a qual.	29	Lit	133,515	137,146	136,264	136,440	136,288	136,841	137,009	137,427	137,176	137,344	
		2a qual.	4	Lit	115,773	119,850	119,042	119,051	119,066	119,568	119,736	120,573	120,238	120,573	
Ø CHIVASSO, MODENA e ROMA	Buoi	1a qual.	9	Lit	96,335	98,150	97,243	96,335	95,428	95,428	95,428	95,428	95,428	95,428	
		2a qual.	11	Lit	75,063	76,713	75,888	75,063	74,238	74,238	74,238	74,238	74,238	74,238	
Ø CREMONA, MODENA, MACERATA e ROMA	Vacche	1a qual.	8	Lit	99,798	104,516	104,491	103,259	102,624	101,954	101,608	101,396	101,396	102,970	
		2a qual.	13	Lit	79,673	81,115	81,733	81,246	82,080	83,252	82,917	82,694	82,694	83,587	
Ø CHIVASSO, CREMONA		3a qual.	6	Lit	53,250	53,250	54,250	57,000	57,250	57,250	59,000	60,250	60,250	60,500	
Media ponderata tutte classi			100	Lit	104,968	108,169	107,686	107,570	107,199	107,579	107,672	108,023	107,870	108,256	
				UC	109,001	112,325	111,823	111,702	111,318	111,712	111,808	112,173	112,014	112,415	

(1) Voir foot-note page 73 / Sie Fussnote Seite 73 / See footnote page 73 / Vedi nota pag 73 / Zie voetnoot blz 73 / Se Footnote Side 73.

MOVING VIVANTS
LEBENDE RINDER
LIVE ADULT BOVINE ANIMALS
BOVINI VIVI
LEVENDE RUNDEREN
LIFE CATTLE

PIRIX DE MARCHÉ
MARKTPREISE
MARKET PRICES
PREZZI DI MERCATO
MARKTPRIJZEN
MARKEDSPRISER

PAYS DE LA CE.
EG. - LAENDER
COMMUNITY - COUNTRIES
PAESE DELLA CE.
E.C.-LANDE
E.F.-LANDE

VIANDE BOVINE
RINDFLEISCH
BEEF AND VEAL
CARNE BOVINA
RUNDVLEES
OKSEKØD

100 kg - PVI

Marchés Märkte Markets Mercati Markten Markeder	Cl. commercialisées Handelsklassen Classes marketed Cl. commercializzate Handelsklassen Handelsklasser	%	FRANCE												
			OCT		NOV				DEC						
			29-4	5-11	12-18	19-25	26-2	3-9	10-16	16-23	24-30	31-6			
FRANCE															
Prix d'orientation			Ff	668,88											
Ø 16 MARCHES	Boeufs	F	3	Ff	904,00	912,00	908,00	904,00	909,00						
		R	6	Ff	813,93	819,73	817,80	807,49	812,00						
		A	8	Ff	733,98	733,98	729,50	722,03	726,88						
		N	6	Ff	637,33	640,42	634,24	624,96	629,84						
	Génisses	F	1	Ff	996,00	999,43	996,85	990,00	994,28						
		R	3	Ff	856,23	861,30	856,95	846,80	850,43						
		A	6	Ff	731,44	736,18	731,01	719,81	719,81						
		N	4	Ff	604,58	607,98	603,07	592,08	590,95						
	Vaches	R	4	Ff	805,33	811,85	806,96	797,19	800,45						
		A	10	Ff	681,75	682,20	674,55	659,25	657,45						
		N	20	Ff	576,51	572,35	563,33	546,69	542,53						
		C	9	Ff	452,48	449,92	441,28	424,00	416,64						
		E	4	Ff	327,86	325,29	319,82	309,86	305,68						
	Taureaux	R	1	Ff	672,00	672,00	672,00	659,25	660,75						
		A	1	Ff	621,89	621,89	621,24	609,00	615,44						
	Jeunes bovins	F	3	Ff	804,14	801,66	799,80	797,94	799,80						
		R	3	Ff	733,20	730,80	730,80	728,40	729,60						
		A	6	Ff	671,64	671,64	671,64	668,16	669,32						
N		4	Ff	616,00	616,00	614,88	612,64	612,64							
Moyenne pondérée toutes classes			100	Ff	654,07	654,50	649,04	637,82	637,28						
				UC	116,111	111,186	115,217	113,226	113,130						
IRELAND															
Guide price			L. cwt	32,882											
Ø 5 MARKETS	Heifers	I	8	L. cwt	27,530	27,590	27,910	28,080	27,200						
		II	13	L. cwt	26,910	26,900	27,620	27,460	27,140						
		III	4	L. cwt	25,210	25,260	25,750	25,000	25,140						
	Steers	I	16	L. cwt	29,080	29,540	29,710	29,570	29,640						
		II	15	L. cwt	29,430	29,850	29,910	29,420	29,220						
		III	12	L. cwt	29,850	30,150	30,200	29,480	29,470						
		IV	4	L. cwt	28,710	28,770	29,440	29,150	28,740						
		V	3	L. cwt	27,180	27,010	26,700	26,150	25,800						
	Cows	I	9	L. cwt	23,480	23,470	23,480	23,500	22,940						
		II	13	L. cwt	19,430	19,330	19,810	19,490	19,560						
		III	3	L. cwt	15,380	15,540	15,880	15,900	15,780						
	Weighted average all classes			1) 100	L. cwt	26,423	26,589	26,861	26,574	26,376					
				U.A	90,472	90,985	91,824	90,938	90,327						
ITALIA															
Prezzo di orientamento			Lit	114.347											
Ø FIR., MAC., PAD., REG. EMI., e ROMA	Vitel-loni	1a qual.	29	Lit	139.518	142.809	143.395	143.529	142.859						
		2a qual.	24	Lit	122.225	124.574	125.906	125.957	125.287						
Ø CHIVASSO, MODENA e ROMA	Buoi	1a qual.	9	Lit	95.428	98.150	98.150	97.787	97.243						
		2a qual.	11	Lit	74.238	75.558	76.713	76.383	75.888						
Ø CREMONA, MODENA, MACERATA e ROMA	Vacche	1a qual.	8	Lit	103.194	107.287	106.728	105.472	105.963						
		2a qual.	13	Lit	83.587	86.370	84.919	83.469	83.692						
Ø CHIVASSO, CREMONA		3a qual.	6	Lit	60.750	59.500	59.000	59.000	60.000						
Media ponderata tutte classi			100	Lit	109.316	111.838	112.192	111.885	111.554						
				UC	113,516	116,135	116,502	116,183	115,840						

1) Voir foot-note page 73 / Sie Fusenote Seite 73 / See footnote page 73 / Vedi nota pag 73 / Zie voetnoot blz. 73 / Se fodnote Side 73 .

BOVINS VIVANTS
LEBENDE RINDER
LIVE ADULTE BOVINE ANIMALS
BOVINI VIVI
LEVENDE RUNDEREN
LEVENDE KVAEG

RIX DE MARCHÉ
MARKTPREISE
MARKET PRICES
PREZZI DI MERCATO
MARKTPRIJZEN
MARKEDSPRISER

PAYS DE LA C.E.
E.G.-LAENDER
COMMUNITY - COUNTRIES
PAESI DELLA C.E.
E.G.-LANDE
E.F.-LANDE

VIANDE BOVINE
RINDFLEISCH
BEEF AND VEAL
CARNE BOVINA
RUNDVLEES
OKSERØD

100 kg-PWT

MARCHES MAERKTE MARKETS MERCATI MARKTEN MARKEDER	Cl. commercialisées Handelsklassen Classes marketed Cl. commercializzate Handelsklassen Handelsklasser	%	1976												
			FEB	MAR	APR	MAI	JUN	JUL	AUG	SEP	OCT	NOV			
L U X E M B O U R G															
Prix d'orientation			Flux	5457,4	5859,7(2)										
LUXEMBOURG- ESCH-ALZETTE	Bœufs, 66-CI. Extra nissés, taureaux	65	Flux	5209,3	5675,8	5733,2	5678,9	5372,6	4847,3	4985,7	5019,8	5198,3	5352,9		
		11	Flux	4805,5	5149,2	5243,9	5330,7	5002,6	4448,7	4514,5	4589,5	4754,4	4890,3		
	Vaches	CI. AA	1	Flux	4456,8	4673,5	4657,2	4910,0	4685,8	4164,7	4123,5	4139,6	4388,1	4484,1	
		CI. A	2	Flux	5003,6	5393,0	5565,5	5541,4	5486,5	4730,3	4729,4	4890,1	4960,4	5157,1	
		CI. AA	5	Flux	4584,3	4913,0	4976,5	4956,7	4682,7	4164,1	4242,7	4295,3	4457,9	4598,3	
		CI. A	12	Flux	4301,7	4531,5	4547,5	4530,5	4317,4	3803,1	3910,2	3959,9	4148,3	4274,0	
CI. B	4	Flux	3989,1	4209,7	4195,2	4181,9	3985,4	3514,8	3602,3	3772,5	3914,6				
Moyenne pondérée toutes classes			100	Flux	4964,2	5368,1	5423,6	5396,4	5110,7	4581,4	4698,6	4740,9	4916,5	5064,7	
				DC	100,005	108,701	109,904	109,352	103,564	92,837	95,212	96,070	99,629	102,630	
N E D E R L A N D															
Orientatieprijs			Fl	375,86	404,04(2)										
LEIDEN 'S HERTOGEN- BOSCH-ZWOLLE	Stieren	1e Kwal.	10	Fl	402,77	406,33	402,08	394,76	388,23	384,88	387,59	393,27	398,35	401,44	
		2e Kwal.	7	Fl	356,73	360,39	356,25	349,09	346,12	343,82	342,05	346,87	352,90	353,29	
	Vaarsen	1e Kwal.	12	Fl	373,09	382,84	385,44	383,69	376,97	355,67	352,99	367,60	382,62	383,79	
		2e Kwal.	8	Fl	320,62	330,09	330,86	327,53	320,19	299,12	296,23	310,35	324,65	324,13	
	Koeien	1e Kwal.	13	Fl	355,58	363,20	364,17	364,12	358,94	335,95	331,17	341,92	355,02	354,46	
		2e Kwal.	34	Fl	303,26	310,90	309,53	305,90	299,92	276,31	268,94	278,53	291,89	289,02	
	3e Kwal.	11	Fl	261,85	268,69	266,06	261,82	255,95	235,05	225,73	234,08	246,11	241,32		
Worstkoeien	5	Fl	228,11	234,25	234,44	233,37	225,22	203,62	190,69	197,43	209,24	207,29			
Gewogen gemiddelde aller classes			100	Fl	325,21	332,40	331,44	327,97	321,95	302,82	297,62	307,32	319,35	318,12	
				RE	95,125	97,629	97,405	96,384	94,617	88,994	87,464	90,316	93,852	93,489	
U N I T E D K I N G D O M															
Guide price			L. cwt	28,228	31,776(2)										
GREAT BRITAIN 36 MARKETS	Steers	Light	19	L. cwt	23,814	24,665	25,802	26,967	28,554	28,246	28,088	29,569	30,805	30,398	
		Medium	22	L. cwt	23,674	24,469	25,804	26,780	28,244	27,876	27,879	29,586	30,754	30,349	
	Heifers	Heavy	10	L. cwt	23,382	24,418	25,590	26,626	27,744	27,504	27,621	29,347	30,533	30,053	
		Light	13	L. cwt	23,108	24,050	25,100	26,386	27,558	26,921	26,517	28,196	29,391	28,862	
		Med./Hee	12	L. cwt	23,296	24,175	25,196	26,244	27,131	26,682	26,490	28,428	29,716	29,053	
	Cows	I	10	L. cwt	20,126	20,759	21,957	22,193	21,822	20,817	21,014	22,039	23,282	22,091	
		II	8	L. cwt	17,646	18,376	19,238	19,383	19,272	18,197	18,137	18,677	19,942	18,699	
		III	6	L. cwt	15,276	15,654	16,139	16,314	16,257	14,929	14,501	14,745	16,180	15,334	
				100	L. cwt	22,212	23,024	24,128	25,006	25,951	25,384	25,281	26,721	27,953	27,321
	NORTHERN IRELAND 3 MARKETS + 4 ABATTOIRS	Steers	U	5	L. cwt	23,456	24,652	25,866	26,461	26,897	27,163	27,253	27,658	28,870	27,668
LM			23	L. cwt	22,717	24,325	25,079	25,736	26,741	26,170	26,347	27,054	28,462	26,895	
LH			19	L. cwt	23,227	24,269	25,544	26,204	27,272	26,561	26,825	27,483	28,614	27,384	
T			22	L. cwt	22,496	24,095	24,847	25,476	26,436	25,879	26,053	26,761	28,171	26,633	
Heifers		U/L	9	L. cwt	21,765	23,251	23,405	24,687	25,387	24,978	25,053	25,701	26,635	25,821	
		T	7	L. cwt	21,340	22,799	23,085	24,195	24,923	24,531	24,605	25,269	26,493	25,343	
Steers and H.F.		5	L. cwt	21,218	22,795	23,366	24,272	24,860	24,312	24,648	25,278	26,629	25,382		
Cows		10	L. cwt	17,447	17,980	19,387	19,820	19,557	18,587	19,647	19,967	21,650	20,589		
			100	L. cwt	22,018	23,461	24,210	24,937	25,721	25,157	25,425	26,057	27,372	26,057	
GREAT BRITAIN			85	L. cwt	22,212	23,024	24,128	25,006	25,951	25,384	25,281	26,721	27,953	27,321	
NORTHERN IRELAND			15	L. cwt	22,018	23,461	24,210	24,937	25,721	25,157	25,425	26,057	27,372	26,057	
Weighted average all classes (1)			100	L. cwt	22,183	23,090	24,140	24,996	25,917	25,350	25,302	26,622	27,866	27,132	
				U.A	89,049	89,169	92,352	95,310	98,491	96,534	96,368	100,928	105,228	102,690	

(1) Voir foot-note page 73 / Siehe Fussnote Seite 73 / See footnote page 73 / Vedi nota pag 73 / Zie voetnoot blz. 73 / Se fodnote Side 73.

(2) A partir du 15.3.1976.

BOVINS VIVANTS
LEBENDE RINDER
LIVE ADULT BOVINE ANIMALS
BOVINI VIVI
LEVENDE RUNDEREN
LEVENDE KVAEG

PRIX DE MARCHÉ
MARKTPREISE
MARKET PRICES
PREZZI DI MERCATO
MARKTPRIJZEN
MARKEDSPRISER

PAYS DE LA C.E.
E.G.-LAENDER
COMMUNITY - COUNTRIES
PAESI DELLA C.E.
E.G.-LANDEN
E.F.-LANDE

VIANDE BOVINE
RINDFLEISCH
BEEF AND VEAL
CARNE BOVINA
RUNDVLEES
OKSEKØD

100 kg-PVI

MARCHES MAERKTE MARKETS MERCATI MARKTEN MARKEDER	Cl. commercialisées Handelklassen Classes marketed Cl. commercializzate Handelklassen Handelklasser	%	1976											
			AUG		SEP				OCT					
			20-26	27-2	3-9	10-16	17-23	24-30	1-7	8-14	15-21	22-28		
LUXEMBOURG														
Prix d'orientation			Flux 5859,7											
Ø LUXEMBOURG- ESCH-ALZETTE	Boeufs, g6-Cl. Extra nissées, taureaux Cl. AA Cl. A	65	Flux	5005,6	5020,4	5009,2	5012,0	4986,8	5070,8	5160,4	5160,4	5219,2	5224,8	
		11	Flux	4581,9	4581,9	4522,5	4579,2	4627,8	4630,5	4698,0	4741,2	4784,4	4762,8	
	Vaches Cl. Extra Cl. A Cl. B	1	Flux	4180,8	4154,8	4030,0	4100,2	4284,8	4139,2	4388,8	4401,8	4388,8	4323,8	
		2	Flux	4712,4	4634,0	4802,0	4807,6	5012,0	5012,0	5096,0	4824,4	4872,0	5051,2	
		5	Flux	4214,7	4185,0	4271,4	4306,5	4282,2	4352,4	4482,0	4320,0	4465,8	4560,3	
		12	Flux	3874,0	3915,6	3902,6	3941,6	3978,0	4030,0	4110,6	4089,8	4170,4	4173,0	
Moyenne pondérée toutes classes		100	Flux	4710,7	4722,6	4713,0	4731,9	4729,5	4794,5	4880,3	4874,2	4935,9	4944,7	
			UC	95,458	95,699	95,504	95,887	95,839	97,156	98,895	98,770	100,022	100,199	
NEDERLAND														
Orientatieprijs			Fl 404,04											
Ø LEIDEN 'S HERTOGEN- BOSCH-ZWOLLE	Stieren 1e Kwal.	10	Fl	388,22	384,88	389,60	393,14	395,69	397,07	396,28	398,25	399,23	399,23	
		7	Fl	341,79	337,68	343,09	346,83	349,63	350,56	350,75	352,99	353,92	353,92	
	Vaarzen 1e Kwal.	12	Fl	352,06	348,97	358,63	366,95	374,29	375,84	378,93	382,22	384,54	384,54	
		8	Fl	296,45	291,87	301,77	310,02	316,80	318,08	321,38	324,87	326,52	325,97	
	Koeien 1e Kwal.	13	Fl	329,65	326,11	334,88	341,60	347,01	348,69	351,68	354,85	356,91	356,53	
		34	Fl	266,06	263,23	272,07	277,72	283,90	284,79	288,32	292,56	294,33	292,74	
11		Fl	223,00	219,50	227,83	233,17	239,33	240,17	243,33	247,67	248,50	246,00		
Worstkoeien		5	Fl	187,84	185,81	192,07	197,40	201,47	202,10	204,45	210,09	211,66	210,87	
Gewogen gemiddelde aller klassen		100	Fl	295,95	292,68	300,86	306,78	312,34	313,47	316,10	319,74	321,35	320,40	
			RE	86,974	86,014	88,417	90,157	91,792	92,125	92,897	93,966	94,440	94,161	
UNITED KINGDOM														
Guide price			L. owt 31,776											
GREAT BRITAIN Ø 36 MARKETS	Steers Light	19	L. owt	27,270	27,800	29,240	29,810	29,950	29,780	30,380	31,210	31,160	30,730	
		22	L. owt	27,140	27,610	29,370	29,770	29,840	29,930	30,220	31,240	31,200	30,710	
	Heifers Heavy	10	L. owt	26,980	27,590	29,190	29,670	29,480	29,550	30,170	31,060	30,880	30,440	
		13	L. owt	25,800	26,320	28,190	28,470	28,320	28,380	28,900	29,930	29,540	29,570	
	Cows I	12	L. owt	25,830	26,470	28,390	28,770	28,610	28,500	29,220	30,050	30,070	30,020	
		10	L. owt	19,830	19,930	21,600	22,300	22,280	22,580	22,580	23,250	23,570	23,800	
	Cows II	8	L. owt	17,400	17,200	18,430	18,750	18,780	19,170	19,720	19,900	20,160	20,080	
		6	L. owt	13,940	13,560	14,490	14,530	14,710	15,590	15,860	16,480	16,240	16,100	
			100	L. owt	24,515	24,896	26,506	26,936	26,931	27,034	27,488	28,311	28,265	28,038
	NORTHERN IRELAND Ø 3 MARKETS + 4 ABATTOIRS	Steers U	5	L. owt	26,850	26,750	26,640	27,990	28,230	28,030	28,410	29,860	29,860	28,060
23			L. owt	25,920	25,710	26,390	27,040	27,490	27,680	28,130	29,180	29,950	27,420	
LM		19	L. owt	26,610	26,160	26,720	27,520	27,940	28,130	28,360	29,520	29,580	27,710	
		22	L. owt	25,630	25,450	26,100	26,860	27,160	27,300	27,780	29,110	29,610	27,010	
Heifers U/L		9	L. owt	24,550	24,320	24,990	25,840	26,130	26,240	26,660	27,790	26,560	25,970	
		7	L. owt	24,010	23,930	24,700	25,440	25,610	25,710	26,090	27,080	27,740	25,670	
Steers and H.E		5	L. owt	24,200	23,880	24,550	25,620	25,790	25,550	26,350	27,370	27,740	25,690	
		10	L. owt	19,500	18,380	20,210	20,310	19,570	20,230	21,100	22,520	22,030	21,290	
		100	L. owt	25,049	24,716	25,447	26,175	26,409	26,580	27,044	28,235	28,438	26,464	
GREAT BRITAIN		85	L. owt	24,515	24,896	26,506	26,936	26,931	27,034	27,488	28,311	28,265	28,038	
NORTHERN IRELAND		15	L. owt	25,049	24,716	25,447	26,175	26,409	26,580	27,044	28,235	28,438	26,464	
Weighted average all classes 1)		100	L. owt	24,595	24,869	26,347	26,822	26,853	26,966	27,421	28,300	28,291	27,802	
			U.A	93,924	94,871	99,979	101,620	101,727	102,118	103,690	106,928	106,697	105,007	

(1) Voir foot-note page 73 / Siehe Fussnote Seite 73 / Se footnote page 73 / Vedi nota pag 73 / Zie voetnoot blz 73 / Se fodnote Side 73.

BOVINS VIVANTS
LEBENDE RINDER
LIVE ADULT BOVINE ANIMALS
BOVINI VIVI
LEVENDE RUNDEREN
LEVENDE KVAEG

PRIX DE MARCHÉ
MARKTPREISE
MARKET PRICES
PREZZI DI MERCATO
MARKTPRIJZEN
MARKEDSPRISER

PAYS DE LA C.E.
E.G.- LAENDER
COMMUNITY - COUNTRIES
PAESI DELLA C.E.
E.G.-LANDEN
E.F.-LANDE

VIANDE BOVINE
RINDFLEISCH
BEEF AND VEAL
CARNE BOVINA
RUNDVLEES
OKSEKØD

100 kg-PVI

MARCHES MÄRKTE MARKETS MERCATI MARKTEN MARKEDER	Cl. commercialisées Handelklassen Classes marketed Cl. commercializzate % Handelklassen Handelklasser		1976									
			OCT		NOV				DEC			
			29-4	5-11	12-18	19-25	26-2	3-9	10-16	17-23	24-30	31-6
L U X E M B O U R G												
Prix d'orientation		Flux	5859,7									
Ø LUXEMBOURG- ESCH-ALZETTE	Bœufs, gds-Cl. Extra nissés, taureaux	65	Flux	5264,0	5300,4	5325,6	5420,8	5440,4				
		11	Flux	4827,6	4846,5	4857,3	4984,2	4916,7				
	Vaches	Cl. AA	1	Flux	4503,2	4490,2	4490,2	4482,4	4453,8			
		Cl. AA	2	Flux	4956,0	5166,0	5208,0	5096,0	5320,0			
		Cl. A	5	Flux	4465,8	4524,7	4638,6	4671,0	4649,4			
		Cl. B	12	Flux	4264,0	4201,6	4290,0	4287,4	4342,0			
Moyenne pondérée toutes classes		100	Flux	4989,0	5011,7	5048,3	5123,9	5139,3				
			UC	101,096	101,557	102,300	103,830	104,142				
N E D E R L A N D												
Orientatieprijs		Fl	404,04									
Ø LEIDEN 'S HERTOGEN- BOSCH-ZWOLLE	Stieren	1e Kwal.	10	Fl	399,23	399,23	402,38	402,18	403,95			
		2e Kwal.	7	Fl	352,99	352,61	354,29	352,43	354,29			
	Vaarzen	1e Kwal.	12	Fl	383,19	383,19	383,57	384,15	384,93			
		2e Kwal.	8	Fl	324,32	323,58	323,95	323,95	325,23			
	Koeien	1e Kwal.	13	Fl	355,23	354,29	354,11	354,11	355,04			
		2e Kwal.	34	Fl	290,97	289,38	288,85	287,97	288,67			
		3e Kwal.	11	Fl	243,67	242,50	241,33	239,83	239,83			
Worstkoeien			5	Fl	208,99	207,90	206,33	206,33	207,74			
Gewogen gemiddelde aller classes		100	Fl	318,92	317,99	318,09	317,54	318,48				
			RE	93,726	93,453	93,481	93,321	93,596				
U N I T E D K I N G D O M												
Guide price		L. cwt	31,776									
GREAT BRITAIN Ø 36 MARKETS	Steers	Light	19	L. cwt	30,200	30,340	30,650	30,180	30,590			
		Medium	22	L. cwt	29,930	30,270	30,780	30,170	30,440			
	Heifers	Heavy	10	L. cwt	29,560	30,090	30,320	29,960	30,150			
		Light	13	L. cwt	28,510	28,800	29,010	28,820	29,080			
		Med./Res	12	L. cwt	28,560	29,250	29,020	28,950	29,360			
	Cows	I	10	L. cwt	23,110	22,200	21,770	21,850	21,910			
		II	8	L. cwt	19,730	19,160	18,400	18,210	18,330			
		III	6	L. cwt	16,270	15,800	15,160	14,740	15,010			
			100	L. cwt	27,278	27,388	27,439	27,114	27,386			
	NORTHERN IRELAND Ø 3 MARKETS + 4 ABATTOIRS	Steers	U	5	L. cwt	27,210	27,390	27,680	27,950	28,010		
LM			23	L. cwt	26,520	26,480	26,930	27,220	27,270			
LH			19	L. cwt	26,950	27,020	27,410	27,710	27,750			
T			22	L. cwt	26,240	26,280	26,640	26,940	27,000			
Heifers		U/L	9	L. cwt	25,610	25,550	25,840	26,030	26,050			
		T	7	L. cwt	25,070	25,120	25,350	25,540	25,590			
Steers and H.G			5	L. cwt	25,150	25,120	25,460	25,620	25,490			
Cows			10	L. cwt	20,860	20,010	20,960	20,300	21,070			
			100	L. cwt	25,757	25,690	26,116	26,291	26,402			
GREAT BRITAIN			85	L. cwt	27,278	27,388	27,439	27,114	27,386			
NORTHERN IRELAND			15	L. cwt	25,757	25,690	26,116	26,291	26,402			
Weighted average all classes 1)			100	L. cwt	27,050	27,133	27,241	26,991	27,238			
				U.A	102,408	102,695	103,068	102,204	103,058			

1) Voir foot-note page 73 / Siehe Fussnote Seite 73 / Se footnote page 73 / Vedi nota pag 73 / Zie voetnoot blz. 73 / Se Fodnote Side 73 .

BOVINS VIVANTS
LEBENDE RINDER
LIVE ADULT BOVINE ANIMALS
BOVINI VIVI
LEVENDE RUNDEREN
LEVENDE KVAEG

PRIX DE MARCHÉ
MARKTPREISE
MARKET PRICES
PREZZI DI MERCATO
MARKTPRIJZEN
MARKEDSPRISER

PAYS TIERS
DRITTLÄNDER
THIRD COUNTRIES
PAESI TERZI
DERDE LANDE
TREDJELÄNDE

VIANDE BOVINE
RINDFLEISCH
BEEF AND VEAL
CARNE BOVINA
RUNDVLEES
OKSEKÖD

100 kg - FYI

MARCHÉS MÄRKETS MARKETS MERCATI MARKTEN MARKEDER	Cl. commercialisées Handelsklassen Commercialized clas. Cl. commercializzate Handelsklassen Handeleklasser	%		1976										
				SEP	OCT	NOV	DEC							
ÖSTERREICH														
Ø LINZ - SALZBURG - WIEN	Stiere	53	Ös	2283,00	2346,61	2353,17								
	Ochsen	4	Ös	2229,67	2212,87	2244,03								
	Kalbinnen	10	Ös	2101,37	2101,65	2090,90								
	Kühe	33	Ös	1695,67	1687,10	1654,00								
Gewogener Durchschnitt		100	Ös	2068,88	2099,13	2091,85								
Berichtigter Preise			Ös	1438,88	1469,13	1461,85								
			RE	63,861	65,203	64,880								
SVERIGE														
Ø STOCKHOLM 67% GÖTEBORO 33%	Ko och äldre tjur	1	31,3	SEK	526,02	514,09	541,22							
		2	13,5	SEK	471,45	445,27	481,61							
	Ungtjurar	EP +	12,8	SEK	664,65	660,49	672,00							
		1 +	11,6	SEK	627,37	623,89	634,50							
		2	3,4	SEK	541,77	519,15	556,53							
	Kokviga+ Kviga + Stut.EP+	1 +	4,9	SEK	623,47	619,54	630,44							
		2	14,4	SEK	587,35	583,88	593,90							
			8,4	SEK	504,86	483,57	518,75							
Gewogener Durchschnitt		100	SEK	560,36	548,89	571,17								
Berichtigter Preise			SEK	238,25	226,79	249,06								
			RE	43,311	40,995	44,823								
SCHWEIZ														
BERN	Génisses et boeufs	A	18,8	Fs	512,00	515,00	515,83							
		B	9,9	Fs	500,00	503,00	503,83							
		C	2,6	Fs	457,00	460,00	460,83							
		D	1,7	Fs	410,00	413,00	413,83							
	Vaches	A	4,7	Fs	463,50	465,00	465,83							
		B	3,1	Fs	423,50	425,00	425,83							
		C	14,6	Fs	412,00	412,26	409,17							
		D	14,0	Fs	392,00	392,26	389,17							
		E	15,6	Fs	342,00	339,52	334,17							
	Taureaux	A 1	7,5	Fs	502,00	505,00	506,67							
		A 2	2,4	Fs	452,00	455,00	456,67							
		B 1	2,0	Fs	463,00	463,00	463,00							
		B 2	1,2	Fs	413,50	415,00	415,00							
		C	1,0	Fs	427,00	427,26	425,00							
		D	0,5	Fs	429,00	432,26	430,00							
		E	0,4	Fs	422,00	425,26	423,00							
	Gewogener Durchschnitt		100	Fs	438,73	439,87	438,61							
	Berichtigter Preise			Fs	438,73	439,87	438,61							
				RE	139,478	138,206	136,495							

BOVINS VIVANTS
LEBENDE RINDER
LIVE ADULT BOVINE ANIMALS
BOVINI VIVI
LEBENDE RUNDEREN
LEVENDE KVAEG

PRIX DE MARCHE
MARKTPREISE
MARKET PRICES
PREZZI DI MERCATO
MARKTPRIJZEN
MARKEDSPRISER

PAYS TIERS
DRITTLAENDER
THIRD COUNTRIES
PAESI TERZI
DERDE LANDE
TREDJELANDE

VIANDE BOVINE
RINDFLEISCH
BEEF AND VEAL
CARNE BOVINA
RUNDVLEES
OKSEKØD

100 kg - FVI

MARCHES MÄRKETS MARKETS MERCATI MARKTEN MARKEDER	Cl. commercialisées Handelsklassen Commercialized clas. Cl. commercializzate Handelsklassen Handelsklasser	%		1976										
				Aug		Sep			Oct					
				20-26	27-2	3-9	10-16	17-23	24-30	1-7	8-14	15-21	22-28	
ÖSTERREICH														
Ø LITZ - SALZBURG - WIEN	Stiere	53	Ös	2227,00	2199,00	2243,00	2304,00	2296,00	2313,00	2313,00	2364,00	2354,00	2357,00	
	Ochsen	4	Ös	2254,00	2162,00	2220,00	2220,00	2220,00	2278,00	2278,00	2202,00	2250,00	2127,00	
	Kalbinnen	10	Ös	2035,00	2040,00	2109,00	2106,00	2108,00	2100,00	2100,00	2098,00	2128,00	2089,00	
	Kühe	33	Ös	1639,00	1642,00	1657,00	1715,00	1716,00	1710,00	1710,00	1679,00	1669,00	1696,00	
Gevogener Durchschnitt		100	Ös	2014,84	1997,81	2035,30	2086,47	2082,76	2091,31	2091,31	2104,87	2101,19	2102,87	
Berichtigter Preise			Ös	1384,84	1367,81	1405,30	1456,47	1452,76	1461,31	1461,31	1474,87	1471,19	1472,87	
			RE	61,462	60,707	62,370	64,641	64,477	64,856	64,856	65,458	65,295	65,369	
SVERIGE														
Ø STOCKHOLM 6% GÖTEBORG 33%	Ko och äldre tjur	1	31,3	SKr	541,45	541,45	538,02	526,75	519,89	514,99	509,60	503,72	505,68	527,73
		2	13,5	SKr	491,74	491,74	485,76	472,88	464,14	457,24	449,88	440,68	438,84	448,50
	Ungtjur EP +	1 +	11,6	SKr	634,50	634,50	633,96	630,18	624,78	619,38	613,98	613,98	628,56	634,50
		2	3,4	SKr	559,98	559,98	556,41	544,17	534,48	526,83	519,69	514,59	511,53	523,77
	Kokviga + Kviga + Stut. EP+	1 +	4,9	SKr	629,91	629,91	629,38	626,20	620,90	615,60	609,24	609,24	624,61	630,44
		2	8,4	SKr	522,00	522,00	518,64	507,12	498,00	490,80	484,08	479,28	476,40	487,92
Gevogener Durchschnitt		100	SKr	572,90	572,90	570,38	562,20	555,46	549,81	543,80	540,14	546,63	558,77	
Berichtigter Preise			SKr	250,79	250,79	248,28	240,10	233,35	227,70	221,70	218,04	224,52	236,66	
			RE	45,591	45,591	45,133	43,647	42,421	41,393	40,301	39,636	40,407	42,592	
SCHWEIZ														
BERN	Génisses et boeufs	A	18,8	Fs	505,00	505,00	505,00	515,00	515,00	515,00	515,00	515,00	515,00	
		B	9,9	Fs	493,00	493,00	493,00	503,00	503,00	503,00	503,00	503,00	503,00	
		C	2,6	Fs	450,00	450,00	450,00	460,00	460,00	460,00	460,00	460,00	460,00	
		D	1,7	Fs	403,00	403,00	403,00	413,00	413,00	413,00	413,00	413,00	413,00	
	Vaches	A	4,7	Fs	460,00	460,00	460,00	465,00	465,00	465,00	465,00	465,00	465,00	
		B	3,1	Fs	420,00	420,00	420,00	425,00	425,00	425,00	425,00	425,00	425,00	
		C	14,6	Fs	405,00	405,00	405,00	415,00	415,00	415,00	415,00	415,00	410,00	
		D	14,0	Fs	385,00	385,00	385,00	395,00	395,00	395,00	395,00	395,00	390,00	
	E	A	15,6	Fs	335,00	335,00	335,00	345,00	345,00	345,00	345,00	345,00	335,00	
		B	7,5	Fs	495,00	495,00	495,00	505,00	505,00	505,00	505,00	505,00	505,00	
		A 2	2,4	Fs	445,00	445,00	445,00	455,00	455,00	455,00	455,00	455,00	455,00	
		B 1	2,0	Fs	463,00	463,00	463,00	463,00	463,00	463,00	463,00	463,00	463,00	
	B 2	A	1,2	Fs	410,00	410,00	410,00	415,00	415,00	415,00	415,00	415,00	415,00	
		C	1,0	Fs	420,00	420,00	420,00	430,00	430,00	430,00	430,00	430,00	425,00	
		D	0,5	Fs	415,00	415,00	415,00	435,00	435,00	435,00	435,00	435,00	430,00	
		E	0,4	Fs	408,00	408,00	408,00	428,00	428,00	428,00	428,00	428,00	423,00	
	Gevogener Durchschnitt		100	Fs	432,12	432,12	432,12	441,56	441,56	441,56	441,56	441,56	438,48	
	Berichtigter Preise			Fs	432,12	432,12	432,12	441,56	441,56	441,56	441,56	441,56	438,48	
				RE	140,079	138,255	138,255	141,276	139,366	139,366	139,366	139,366	138,392	

BOVINS VIVANTS
LEBENDE RINDER
LIVE ADULT BOVINE ANIMALS
BOVINI VIVI
LEBENDE RUNDRENER
LEBENDE KVAEG

PRIX DE MARCHE
MARKTPREISE
MARKET PRICES
PREZZI DI MERCATO
MARKTPRIJZEN
MARKEDSPRISER

PAYS TIERS
DRITTLAENDER
THIRD COUNTRIES
PAESI TERZI
DERDE LANDE
TREDJELANDE

VIANDE BOVINE
RINDFLEISCH
BEEF AND VEAL
CARNE BOVINA
RUNDVLEES
OKSEKÖD

100 kg - FVI

MARCHES MAERKTE MARKETS MERCATI MARKTEN MARKEDER	Cl. commercialisées Handelsklassen Commercialized clas. Cl. commercializzate Handelsklassen	%		1976										1977
				OCT		NOV				DEC				JAN
				29-4	5-11	12-18	19-25	26-2	3-9	10-16	17-23	24-30	31-6	
ÖSTERREICH														
Ø LINZ - SALZBURG - WIEN	Stiere	53	Ös	2343,00	2352,00	2353,00	2354,00	2362,00						
	Ochsen	4	Ös	2200,00	2158,00	2285,00	2285,00	2285,00						
	Kalbinnen	10	Ös	2082,00	2089,00	2111,00	2082,00	2085,00						
	Rühe	33	Ös	1674,00	1664,00	1659,00	1644,00	1631,00						
Gewogener Durchschnitt		100	Ös	2090,41	2090,90	2097,06	2089,74	2089,99						
Berichtigter Preise			Ös	1460,41	1460,90	1467,06	1459,74	1459,99						
			RE	64,816	64,838	65,111	64,787	64,798						
SVERIGE														
Ø STOCKHOLM 67% GÖTEBORO 33%	Ko och äldre tjur	1	31,3	SKr	536,55	541,94	541,94	541,94	541,94					
		2	13,5	SKr	452,64	471,04	488,98	493,12	493,12					
	Ungtjур	EP +	12,8	SKr	672,00	672,00	672,00	672,00	672,00					
		1 +	11,6	SKr	634,50	634,50	634,50	634,50	634,50					
	2	3,4	SKr	535,50	556,41	561,00	561,00	561,00						
	Kviga + Kviga + Stut. EP +	1 +	4,9	SKr	630,44	630,44	630,44	630,44	630,44					
		2	14,2	SKr	593,90	593,90	593,90	593,90	593,90					
		2	8,4	SKr	498,96	518,64	522,96	522,96	522,96					
Gewogener Durchschnitt		100	SKr	563,42	569,95	572,89	573,45	573,45						
Berichtigter Preise			SKr	241,31	247,85	250,79	251,35	251,35						
			RE	43,428	44,604	45,134	45,234	45,234						
SCHWEIZ														
BERN	Génisses et boeufs	A	18,8	Fs	515,00	515,00	515,00	515,00	520,00					
		B	9,9	Fs	503,00	503,00	503,00	503,00	508,00					
		C	2,6	Fs	460,00	460,00	460,00	460,00	465,00					
		D	1,7	Fs	413,00	413,00	413,00	413,00	418,00					
	Vaches	A	4,7	Fs	465,00	465,00	465,00	465,00	470,00					
		B	3,1	Fs	425,00	425,00	425,00	425,00	430,00					
		C	14,6	Fs	410,00	410,00	410,00	410,00	405,00					
		D	14,0	Fs	390,00	390,00	390,00	390,00	385,00					
		E	15,6	Fs	335,00	335,00	335,00	335,00	330,00					
	Taureaux	A 1	7,2	Fs	505,00	505,00	505,00	505,00	515,00					
		A 2	2,4	Fs	455,00	455,00	455,00	455,00	465,00					
		B 1	2,0	Fs	463,00	463,00	463,00	463,00	463,00					
		B 2	1,2	Fs	415,00	415,00	415,00	415,00	415,00					
		C	1,0	Fs	425,00	425,00	425,00	425,00	425,00					
		D	0,5	Fs	430,00	430,00	430,00	430,00	430,00					
		E	0,4	Fs	423,00	423,00	423,00	423,00	423,00					
Gewogener Durchschnitt		100	Fs	438,48	438,48	438,48	438,48	439,30						
Berichtigter Preise			Fs	438,48	438,48	438,48	438,48	439,30						
			RE	136,452	136,452	136,452	136,452	136,707						

VEAUX VIVANTS
LEBENDE KÄLBER
LIVE CALVES
VITELLI VIVI
LEVENDE KALVEREN
LEVENDE KALVE

PRIX DE MARCHÉ
MARKTPREISE
MARKET PRICES
PREZZI DI MERCATO
MARKTPRIJZEN
MARKEDSPRISER

PAYS DE LA C.E.
E.G.-LAENDER
COMMUNITY - COUNTRIES
PAESI DELLA C.E.
E.G.-LANDEN
E.F.-LANDE

VIANDE BOVINE
RINDFLEISCH
BEEF AND VEAL
CARNE BOVINA
RUNDVLEES
OKSEKØD

100 Kg- PVI

Marchés Märkte Markets Mercati Markten Markeder	Qualités Qualitäten Qualities Qualità Kwaliteiten Kvaliteter	%	1976											
			FEB	MAR	APR	MAI	JUN	JUL	AUG	SEP	OCT	NOV		
BELGIQUE - BELGIË														
Prix d'orientation - Oriëntatieprijs		Fb	6390,7	6861,4(1)										
ANDERLECHT	Extra blancs-bijz.goed	2	Fb	10619,0	9824,2	9953,3	10059,7	9688,3	8975,8	9667,7	9966,7	10090,3	10141,7	
	Bons-goed	7	Fb	9070,7	8316,1	8628,3	8751,6	8480,0	7816,1	8598,4	8796,7	8643,6	8676,7	
	Ordinaires-gewone	76	Fb	7606,9	6790,3	7181,7	7364,5	7303,3	6843,6	7664,5	7578,3	7266,1	7331,7	
	Médiocres-middelmatige	15	Fb	6375,9	5801,6	6226,7	6258,1	6320,8	6040,3	6629,0	6466,7	6221,0	6250,0	
Moyenne pondérée Gewogen gemiddelde		100	Fb	7585,0	6809,5	7195,1	7349,6	7286,0	6833,8	7614,6	7544,6	7262,3	7319,8	
		UC-RE		152,798	137,877	145,802	148,931	147,644	138,480	154,303	152,884	147,162	148,328	
DANMARK														
Oriënteringspris		DKR	975,63	1053,68(1)									1097,59(3)	
KØBENHAVN (Noterings- center)	Kalve	Prima	20	DKR	795,17	822,90	842,00	835,81	847,67	839,92	847,02	854,17	850,57	840,67
			50	DKR	765,17	792,90	812,00	805,81	817,67	809,92	817,02	824,17	820,57	810,67
		2. Kl.	30	DKR	730,17	757,90	777,00	770,81	782,67	773,07	779,52	786,67	783,07	773,17
Vejet gennemsnit		100	DKR	760,67	788,40	807,50	801,31	813,17	804,86	811,77	818,92	815,32	805,42	
		RE		100,376	104,034	106,594	105,737	107,302	106,206	107,117	108,061	106,216	102,028	
BR DEUTSCHLAND														
Oriënteringspreis		DM	460,73	483,98(1)										
Ø 13 MAERKTE	Kl. A	49,7	DM	601,68	594,13	575,34	556,89	551,34	522,09	546,71	551,63	543,70	541,74	
		34,8	DM	577,62	568,23	590,66	510,03	507,21	477,92	511,84	521,67	513,58	511,66	
		12,9	DM	525,89	504,50	489,41	448,70	453,75	408,63	443,94	471,38	472,78	471,88	
		2,6	DM	415,72	398,04	334,88	332,31	321,01	279,40	297,80	344,35	355,65	349,11	
Gewogener Durchschnitt		100	DM	578,70	568,46	549,41	520,78	517,41	485,77	514,84	525,46	519,18	517,25	
		RE		161,705	162,718	157,840	149,614	148,645	139,556	147,908	150,958	149,154	148,600	
FRANCE														
Prix d'orientation		Ff	725,21	772,25(1) 783,24(2)										
PARIS (centre de cotation)	Blanc	F	3	Ff	1265,72	1251,66	1254,00	1257,41	1233,10	1212,06	1293,71	1319,67	1300,31	1290,63
		R	3	Ff	1159,06	1139,92	1139,20	1141,37	1115,73	1088,00	1161,19	1187,41	1171,30	1160,64
	Rose clair	A	5	Ff	1042,17	1018,20	1018,24	1009,76	975,47	944,87	1025,13	1042,77	1039,60	1035,40
		R	9	Ff	1066,95	1026,52	1007,92	998,07	965,42	930,56	1058,40	1085,65	1068,22	1059,24
		A	15	Ff	991,66	949,24	930,46	921,12	887,30	845,64	973,88	1003,00	982,24	973,44
	Rosé	N	8	Ff	915,26	870,00	847,70	836,52	800,15	756,48	891,00	919,80	902,66	896,35
		R	11	Ff	1006,83	968,05	951,83	941,54	908,84	867,30	1000,18	1026,48	1015,04	1004,46
		A	16	Ff	945,48	903,84	884,58	872,32	837,46	795,16	924,84	951,37	936,32	926,03
	Rouge	N	9	Ff	872,07	830,32	813,72	805,28	772,32	731,38	857,07	880,96	860,67	852,68
		A	12	Ff	850,64	813,24	800,21	791,84	755,99	711,44	848,40	869,57	851,60	844,36
N		9	Ff	792,99	754,76	740,56	733,39	698,72	651,21	781,97	803,32	788,13	780,56	
Moyenne pondérée		100	Ff	956,81	918,38	902,84	894,01	860,31	819,80	944,84	970,16	953,87	945,33	
		UC		169,852	164,084	160,272	158,704	152,723	145,530	167,728	172,222	169,331	167,816	

- 1) A partir du 15.3.76 .
2) A partir du 25.3.76 .
3) A partir du 18.10.76

VEAUX VIVANTS
LEBENDE KALBER
LIVE CALVES
VITELLI VIVI
LEVENDE KALVEREN
LEVENDE KALVE

PRIX DE MARCHÉ
MARKTPREISE
MARKET PRICES
PREZZI DI MERCATO
MARKTPRIJZEN
MARKEDSPRISER

PAYS DE LA C.E.
E.G.-LAENDER
COMMUNITY - COUNTRIES
PAESI DELLA C.E.
E.G.-LANDE
E.F.-LANDE

VIANDE BOVINE
RINDFLEISCH
BEEF AND VEAL
CARNE BOVINA
RUNDVLEES
OKSEKØD

100 Kg- PVI

Marchés Märkte Markets Mercati Markten Markeder	Qualités Qualitäten Qualities Qualità Kwaliteiten Kvaliteter	%		1976										
				AUG		SEP				OCT				
				20-26	27-2	3-9	10-16	17-23	24-30	1-7	8-14	15-21	22-28	
BELGIQUE - BELGIË														
Prix d'orientation - Oriëntatieprijs			Fb	6861,4										
ANDERLECHT	Extra blancs-bijz.goed	2	Fb	9500,0	9850,0	9900,0	9900,0	10050,0	10050,0	10100,0	10100,0	10100,0	10100,0	
	Bons-goed	7	Fb	8400,0	8750,0	8850,0	8850,0	8850,0	8650,0	8750,0	8750,0	8600,0	8600,0	
	Ordinaires-gewone	76	Fb	7400,0	7800,0	7675,0	7675,0	7650,0	7250,0	7350,0	7350,0	7250,0	7250,0	
	Métiocres-middelmatige	15	Fb	6450,0	6700,0	6600,0	6600,0	6450,0	6150,0	6300,0	6300,0	6200,0	6200,0	
Moyenne pondérée Gewogen gemiddelde			100	Fb	7369,5	7742,5	7640,5	7640,5	7602,0	7239,0	7345,5	7345,5	7244,0	7244,0
			UC-RE	149,336	156,894	154,827	154,827	154,057	146,691	148,849	148,849	146,792	146,792	
DANMARK														
Oriënteringspris			DKR	1053,68										
				1097,59(1)										
KØBENHAVN (Noterings- center)	Kalve	Prima	20	DKR	852,50	842,50	842,50	852,50	862,50	862,50	862,50	847,50	857,50	842,50
		1. Kl.	50	DKR	822,50	812,50	812,50	822,50	832,50	832,50	832,50	817,50	827,50	812,50
		2. Kl.	30	DKR	785,00	775,00	775,00	785,00	795,00	795,00	795,00	780,00	790,00	775,00
Vejset gennemnit			100	DKR	817,25	807,25	807,25	817,25	827,25	827,25	827,25	812,25	822,50	807,25
				RE	107,841	106,521	106,521	107,841	109,161	109,161	109,161	107,181	108,501	106,521
BR DEUTSCHLAND														
Oriëntierungspreis			DM	483,98										
Ø 19 MAERKTE	Kl. A	49,7	DM	552,00	543,30	544,00	552,50	553,70	558,70	537,20	541,20	546,40	549,70	
		34,8	DM	512,90	511,10	517,20	503,30	536,40	532,80	516,60	505,40	521,20	516,80	
		12,9	DM	467,50	437,50	468,20	443,40	497,20	486,40	479,90	454,40	484,90	468,10	
		2,6	DM	318,40	348,60	342,50	324,50	394,00	315,20	307,10	333,70	420,00	352,30	
Gewogener Durchschnitt			100	DM	521,42	513,38	519,66	515,38	526,24	534,03	516,66	512,15	526,41	522,59
				RE	149,797	147,489	149,290	148,061	154,054	153,420	148,429	147,134	151,231	150,134
FRANCE														
Prix d'orientation			Ff	783,24										
PARIS (centre de cotation)	Blanc	F	3	Ff	1296,90	1303,50	1310,10	1320,00	1326,60	1326,60	1313,40	1306,80	1290,30	1293,60
		R	3	Ff	1164,80	1168,00	1174,40	1187,20	1196,80	1184,00	1177,60	1161,60	1164,80	
		A	5	Ff	1027,14	1023,00	1031,27	1039,54	1051,94	1054,00	1047,80	1045,74	1033,34	1033,34
	Rose clair	R	9	Ff	1067,52	1097,28	1071,36	1085,44	1095,68	1098,24	1086,72	1073,92	1057,28	1058,56
		A	15	Ff	983,32	974,64	989,52	1001,92	1013,08	1015,56	1003,16	989,52	969,68	970,92
		N	8	Ff	900,00	892,50	906,00	919,50	927,00	934,50	924,00	910,50	889,50	891,00
	Rosé	R	11	Ff	1007,36	998,40	1006,08	1025,28	1040,64	1041,92	1032,96	1021,44	1003,52	1006,08
		A	16	Ff	932,48	925,04	937,44	951,08	962,24	962,24	953,56	941,16	926,28	927,52
		N	9	Ff	864,00	858,00	870,00	879,60	890,40	890,40	879,60	866,40	849,60	850,80
	Rouge	A	12	Ff	858,08	848,16	859,32	866,76	879,16	879,16	869,24	856,84	840,72	843,20
		N	9	Ff	790,80	781,20	790,80	800,40	813,60	814,80	805,20	792,00	778,80	780,00
		Moyenne pondérée			100	Ff	952,69	945,18	956,68	968,90	980,32	981,87	971,65	959,76
			UC	169,122	167,789	169,829	171,998	174,026	174,302	172,487	170,377	167,406	167,692	

1) A partir du 18.10.76

VEAUX VIVANTS
LEBENDE KÄLBER
LIVE CALVES
VITELLI VIVI
LEVENDE KALVEREN
LEVENDE KALVE

PRIX DE MARCHÉ
MARKTPREISE
MARKET PRICES
PREZZI DI MERCATO
MARKTPRIJZEN
MARKEDSPRISER

PAYS DE LA C.E.
E.G.-LÄNDER
COMMUNITY - COUNTRIES
PAESI DELLA C.E.
E.G.-LÄNDER
E.F.-LANDE

VIANDE BOVINE
RINDFLEISCH
BEEF AND VEAL
CARNE BOVINA
RUNDVLEES
OKSEKØD

100 Kg- PVI

Marchés Märkte Markets Mercati Markten Markeder	Qualités Qualitäten Qualities Qualità Kwaliteiten Kvaliteter		%	1976														
				OCT					NOV					DEC				
				29-4	5-11	12-18	19-25	26-2	3-9	10-16	17-23	24-30	31-6					
BELGIQUE - BELGIË																		
Prix d'orientation - Oriëntatieprijs			Fb	6861,4														
ANDERLECHT	Extra blancs-bijz.goed	2	Fb	10000,0	10050,0	10150,0	10300,0	10150,0										
	Bons-goed	7	Fb	8350,0	8500,0	8750,0	8950,0	8700,0										
	Ordinaires-gewone	76	Fb	6950,0	7200,0	7350,0	7650,0	7350,0										
	Médiocres-middelmatige	15	Fb	5950,0	6150,0	6250,0	6450,0	6350,0										
Moyenne pondérée Gewogen gemiddelde			100	Fb	6959,0	7190,5	7339,0	7614,0	7335,5									
			UC-RE	141,017	145,708	148,717	154,290	148,951										
DANMARK																		
Oriënteringspris			DKR	1097,59														
KØBENHAVN (Noterings- center)	Kalve	Prima	20	DKR	832,50	852,50	842,50	837,50	832,50									
			50	DKR	802,50	822,50	812,50	807,50	802,50									
			30	DKR	765,00	785,00	775,00	770,00	765,00									
Vejret gennemsnit			100	DKR	797,25	817,25	807,25	802,25	797,25									
			RE	100,993	103,527	102,260	101,627	100,993										
BR DEUTSCHLAND																		
Oriëntierungspreis			DM	483,98														
Ø 13 MÄRKTE	Kl. A		49,7	DM	544,40	533,40	545,10	543,60	544,00									
			34,8	DM	500,30	514,70	517,60	508,00	513,30									
			12,9	DM	481,70	469,80	484,90	454,40	473,20									
			2,6	DM	377,80	337,90	355,00	326,70	365,00									
Gewogener Durchschnitt			100	DM	516,63	513,61	522,82	514,07	519,53									
			RE	148,422	147,552	150,200	147,684	149,254										
FRANCE																		
Prix d'orientation			Ff	783,24														
PARIS (centre de cotation)	Blanc	F	3	Ff	1293,60	1293,60	1293,60	1290,30	1280,40									
			3	Ff	1164,80	1164,80	1164,80	1158,40	1148,80									
			5	Ff	1035,40	1039,54	1041,60	1035,40	1020,94									
	Rose clair	R	A	9	Ff	1059,84	1064,96	1067,52	1057,28	1041,92								
				15	Ff	972,16	979,60	982,08	970,92	957,28								
				8	Ff	892,50	903,00	906,00	892,50	882,00								
	Rosé	R	A	11	Ff	1006,08	1011,20	1013,76	1000,96	985,60								
				16	Ff	928,76	932,48	934,96	921,32	908,92								
				9	Ff	852,00	858,00	861,60	849,60	837,60								
	Rouge	A	N	12	Ff	843,20	850,64	854,36	841,96	825,84								
				9	Ff	780,00	786,00	789,60	778,80	763,20								
				9	Ff	780,00	786,00	789,60	778,80	763,20								
Moyenne pondérée			100	Ff	945,47	951,22	953,94	942,53	928,86									
			UC	167,839	168,861	169,343	167,318	164,892										

VEAUX VIVANTS
LEBENDE KÄLBER
LIVE CALVES
VITELLI VIVI
LEVENDE KALVEREN
LEVENDE KALVE

PRIX DE MARCHÉ
MARKTPREISE
MARKET PRICES
PREZZI DI MERCATO
MARKTPRIJZEN
MARKEDSPRISER

PAYS DE LA C.E.
E.G. LAENDER
COMMUNITY COUNTRIES
PAESI DELLA C.E.
E.G.- LANDE
E.F. -LANDE

VIANDE BOVINE
RINDFLEISCH
BEEF AND VEAL
CARNE BOVINA
RINDVLEES
OKSEKØD

100 Kg-FVI

Marchés Märkte Markets Mercati Markten Markeder	Qualités Qualitäten Qualities Qualità Kvaliteiten Kvaliteter	%	1976										
			FEB	MAR	APR	MAI	JUN	JUL	AUG	SEP	OCT	NOV	
IRELAND													
Guide price			33,555		38,500(2)								
BANDON	Young calves		L. head	32,064	30,492	29,898	33,906	40,959	44,240	57,335	61,248	62,112	63,958
Corrected price		1) 100	L. cwt	19,308	18,819	18,622	19,881	24,564	35,540	39,614	40,831	41,100	41,674
			U A	80,248	73,998	72,657	76,862	92,501	129,154	142,760	146,825	137,307	139,079
ITALIA													
Prezzo di orientamento			Lit	110.330		125.831(2)		133.896(3)					
Ø REGGIO-EMILIA PADOVA, CREMONA MACERATA e ROMA	1a qual.	60	Lit	147.505	144.844	142.332	142.170	145.066	146.139	154.254	159.682	159.535	159.462
	2a qual.	40	Lit	131.604	129.469	126.870	127.027	129.933	131.005	138.392	142.986	142.774	142.555
Media ponderata		100	Lit	141.144	138.694	136.147	136.113	139.012	140.086	147.909	153.003	152.830	152.715
			UC	164.696	154.373	148.030	141.342	144.354	145.467	153.592	158.882	158.702	158.582
LUXEMBOURG													
Prix d'orientation			Flux	6390,7		6861,4(2)							
Ø LUXEMBOURG- ESCH-ALZETTE		100	Flux	8373,5	7675,8	7354,9	7112,7	7151,6	6695,5	7092,4	7138,8	7269,7	7534,8
			UC	168,684	155,416	149,040	144,132	144,920	135,678	143,720	144,661	147,313	152,685
NEDERLAND													
Oriëntatieprijs			Fl	440,13		473,11(2)							
Ø BARNEVELD- 's HEERTOGEN- BOSCH	1e Kwaliteit	25	Fl	581,64	538,79	512,60	490,15	501,02	497,90	531,84	519,15	495,90	488,93
	2e Kwaliteit	55	Fl	557,48	511,68	487,30	467,29	475,55	472,42	505,11	491,67	468,29	459,47
	3e Kwaliteit	20	Fl	534,85	484,82	465,72	446,34	454,83	451,66	481,63	466,55	442,52	435,03
Gewogen gemiddelde		100	Fl	558,99	513,09	489,31	468,81	477,77	474,64	507,10	493,51	470,04	461,95
			RE	163,508	150,692	143,800	137,777	140,410	139,489	149,028	145,036	138,137	135,759
UNITED KINGDOM													
Guide price				33,049		37,205(2)							
SMITHFIELD	English fats		£/Lb	52,897	50,419	49,683	45,516	47,983	47,048	51,839	52,817	54,323	55,767
Corrected price		1) 100	L. cwt	37,505	35,813	35,310	32,463	34,149	33,510	36,783	37,451	38,479	39,466
			U A	144,139	134,755	132,494	122,654	128,479	126,272	137,582	139,890	143,445	146,856

1) Voir foot-note page 73 / Siehe Fussnote Seite 73 / See footnote page 73 / Vedi nota pag 73 / Zie voetnoot blz. 73 / Se Footnote side 73.

2) A partir du 15.3.1976 .

3) A partir du 3.5.1976.

VEAUX VIVANTS
LEBENDE KÄLBER
LIVE CALVES
VITELLI VIVI
LEVENDE KALVEREN
LEVENDE KALVE

PRIX DE MARCHÉ
MARKTPREISE
MARKET PRICES
PREZZI DI MERCATO
MARKTPRIJZEN
MARKEDSPRISER

PAYS DE LA C.E.
E.G. LAENDER
COMMUNITY - COUNTRIES
PAESI DELLA C.E.
E.G.- LANDEN
E.F. -LANDE

VIANDE BOVINE
RINDFLEISCH
BEEF AND VEAL
CARNE BOVINA
RUNDVLEES
OKSEKØD

Marchés Märkte Markets Mercati Markten Markeder		Qualités Qualitäten Qualities Qualità Kvaliteiten Kvaliteter		%	1976									
					AUG		SEP				OCT			
					20-26	27-2	3-9	10-16	17-23	24-30	1-7	8-14	15-21	22-28
IRELAND														
Guide price				38,500										
BANDON	Young calves		L. head	62,410	55,410	68,490	57,830	59,800	60,540	56,410	55,340	67,900	65,050	
Corrected price 1)		100	L. cwt	41,193	39,015	43,084	39,768	40,381	40,611	39,326	38,993	42,901	42,014	
			U A	148,033	140,759	154,348	143,274	145,321	146,089	131,832	130,804	142,864	140,127	
ITALIA														
Prezzo di orientamento		Lit		133.896										
Ø REGGIO-EMILIA PADOVA, CREMONA MACERATA e ROMA	1a qual.	60	Lit	155.894	160.329	160.243	159.765	158.994	159.540	159.540	159.791	159.791	159.069	
	2a qual.	40	Lit	140.254	144.389	143.750	142.984	142.065	142.745	142.745	142.913	142.913	142.525	
Media ponderata		100	Lit	149.638	153.953	153.646	153.053	152.222	152.822	152.822	153.040	153.040	152.452	
			UC	155,387	159,867	159,549	158,933	158,071	158,693	158,693	158,919	158,919	158,309	
LUXEMBOURG														
Prix d'orientation		Flux		6861,4										
Ø LUXEMBOURG- ESCH-ALZETTE		100	Flux	7200,0	7080,0	7152,0	7140,0	7140,0	7140,0	7140,0	7140,0	7200,0	7500,0	
			UC	145,901	143,469	144,928	144,685	144,685	144,685	144,685	144,685	144,685	145,901	151,980
NEDERLAND														
Oriëntatieprijs		Fl		473,11										
Ø BARNEVELD- 's HERTOGEN- BOSCH	1e Kwaliteit	25	Fl	531,50	512,50	503,00	528,00	529,00	518,50	493,00	498,00	496,50	502,50	
	2e Kwaliteit	55	Fl	501,00	487,00	472,50	498,00	504,00	493,50	465,50	468,00	469,50	475,00	
	3e Kwaliteit	20	Fl	479,50	462,00	447,50	473,50	478,50	468,00	440,00	444,00	442,00	449,00	
Gewogen gemiddelde		100	Fl	504,33	488,38	475,13	500,60	505,15	494,65	467,28	470,70	470,75	476,68	
			RE	148,213	143,526	139,632	147,118	148,456	145,370	137,325	138,331	138,346	140,087	
UNITED KINGDOM														
Guide price				37,205										
SMITHFIELD	English fats		£/Lb	52,000	52,000	53,000	51,500	53,000	54,000	54,000	54,000	54,000	55,000	
Corrected price 1)		100	L. cwt	36,893	36,893	37,576	36,551	37,576	38,259	38,259	38,259	38,259	38,942	
			U A	137,963	137,963	140,323	136,781	140,323	142,684	142,684	142,684	142,684	145,044	

(1) Voir foot-note page 73 / Sie Fussnote Seite 73 / See footnote page 73 / Vedi nota pag 73 / Zie voetnoot blz. 73 / Se fodnote Side 73.

VEAUX VIVANTS
LEBENDE KÄLBER
LIVE CALVES
VITELLI VIVI
LEVENDE KALVEREN
LEVENDE KÄLVE

PRIX DE MARCHÉ
MARKTPREISE
MARKET PRICES
PREZZI DI MERCATO
MARKTPRIJZEN
MARKEDSPRISER

PAYS DE LA C.E.
E.G. LAENDER
COMMUNITÉ - COUNTRIES
PAESI DELLA C.E.
E.G.- LÄNDER
E.F. -LÄNDE

VIANDE BOVINE
RINDFLEISCH
BEEF AND VEAL
CARNE BOVINA
RUNDVLEES
OKSEKØD

100 Kg-FVI

Marchés Märkte Markets Mercati Markten Markeder	Qualités Qualitäten Qualities Qualità Kwaliteiten Kvaliteter	%		1976										
				OCT		NOV				DEC				
				29-4	5-11	12-18	19-25	26-2	3-9	10-16	17-23	24-30	31-6	
IRELAND														
Guide price				38,500										
BANDON	Young calves		L. head	70,860	63,140	61,530	65,630	60,640						
Corrected price 1)		100	L. cwt	43,822	41,420	40,919	42,194	40,462						
			U A	145,706	138,294	136,748	140,682	135,893						
ITALIA														
Prezzo di orientamento			Lit	133,896										
Ø REGGIO-EMILIA PADOVA, CREMONA MACERATA e ROMA	1a qual.	60	Lit	159.413	159.823	159.706	159.371	158.785						
	2a qual.	40	Lit	142.777	142.944	142.726	142.777	141.520						
Media ponderata		100	Lit	152.758	153.071	152.914	152.733	151.879						
			UC	158,627	158,952	158,789	158,601	157,714						
LUXEMBOURG														
Prix d'orientation			Flux	6861,4										
Ø LUXEMBOURG- ESCH-ALZETTE		100	Flux	7500,0	7620,0	7536,0	7536,0	7440,0						
			UC	151,980	154,412	152,710	152,710	150,764						
NEDERLAND														
Oriëntatieprijs			F1	473,11										
Ø BARNEVELD- 's HERTOGEN- BOSCH	1e Kwaliteit	25	F1	481,00	496,50	487,00	483,50	495,00						
	2e Kwaliteit	55	F1	457,00	465,50	458,50	451,50	465,50						
	3e Kwaliteit	20	F1	431,00	439,50	434,50	427,00	444,00						
Gewogen gemiddelde		100	F1	457,80	468,05	460,83	454,60	468,58						
			RE	134,540	137,552	135,429	133,600	137,707						
UNITED KINGDOM														
Guide price				37,205										
SMITHFIELD	English fats		£/Lb	55,000	56,000	56,000	57,000	54,000						
Corrected price 1)		100	L. cwt	38,942	39,626	39,626	40,309	38,259						
			U A	145,044	147,408	147,408	149,768	142,684						

1) Voir foot-note page 73 / Sie Fussnote Seite 73 / See footnote page 73 / Vedi nota pag 73 / Zie voetnoot blz. 73 / Se fodnote Side 73 .

PRIX DE MARCHÉ
MARKTPREISE
MARKET PRICES
PREZZI DI MERCATO
MARKTPRIJZEN
MARKEDSPRISER

VIANDE BOVINE
RINDFLEISCH
BEEF AND VEAL
CARNE BOVINA
RUNDVLEES
OKSEKÖD

UC-RE-UA/100 kg-FVI

PAYS LAND COUNTRY PAESE LAND LANDE	1976													
	JUL	AUG	SEP	OCT	NOV	DEC								
GROS BOVINS - AUSGEWACHSENE RINDER - ADULT BOVINE ANIMALS- BOVINI ADULTI - VOLWASSEN RUNDEREN - VOKSENT KVAEG														
BELGIQUE - BELGIË	100,455	102,640	104,516	109,323	108,703									
DANMARK	95,511	94,643	94,179	93,465	91,462									
BR DEUTSCHLAND	90,166	96,647	97,129	99,217	99,665									
FRANCE	102,049	107,018	111,788	115,013	114,750									
IRELAND	91,958	91,114	91,950	92,017	90,992									
ITALIA	107,573	109,317	111,685	112,239	115,833									
LUXEMBOURG	92,837	95,212	96,070	99,629	102,630									
NEDERLAND	88,994	87,464	90,316	93,852	93,489									
UNITED KINGDOM	96,534	96,368	100,928	105,228	102,690									
MOYENNE PONDEREE CE: GEWOGENER DURCHSCHNITT EG: WEIGHTED AVERAGE EC: MEDIA PONDERATA CE: GEWOGEN GEMIDDELDE EG: VEJET GENNEMSNIIT E.F.:	97,549	100,350	103,280	105,873	105,619									
PRIX DE MARCHÉ COMMUNAUTAIRE: GEMEINSAMER MARKTPREIS: COMMUNITY MARKET PRICE PREZZO DI MERCATO COMUN: GEMEENSCHAPPEL. MARKTPRIJS FAELLES MARKEDSPRIS:	96,973	100,453	101,796	105,253	106,012									
VEAUX - KÄELBER - CALVES - VITELLI - KALVEREN - KALVE														
BELGIQUE - BELGIË	138,480	154,303	152,884	147,162	148,328									
DANMARK	106,206	107,117	108,061	106,216	102,028									
BR DEUTSCHLAND	139,556	147,908	150,958	149,154	148,600									
FRANCE	145,530	167,728	172,222	169,331	167,816									
IRELAND	129,154	142,760	146,825	137,307	139,079									
ITALIA	145,467	153,592	158,882	158,702	158,582									
LUXEMBOURG	135,678	143,720	144,661	147,313	152,685									
NEDERLAND	139,489	149,028	145,036	138,137	135,759									
UNITED KINGDOM	126,272	137,582	139,890	143,445	146,856									
MOYENNE PONDEREE CE: GEWOGENER DURCHSCHNITT EG: WEIGHTED AVERAGE E.C.: MEDIA PONDERATA CE: GEWOGEN GEMIDDELDE EG: VEJET GENNEMSNIIT E.F.:	137,486	151,065	154,085	152,071	151,996									
PRIX DE MARCHÉ COMMUNAUTAIRE: GEMEINSAMER MARKTPREIS: COMMUNITY MARKET PRICE: PREZZO DI MERCATO COMUN: GEMEENSCHAPPEL. MARKTPRIJS FAELLES MARKEDSPRIS:	136,391	147,769	152,885	153,143	152,268									

PRIX DE MARCHE
MARKTPREISE
MARKET PRICES
PREZZI DI MERCATO
MARKTPRIJZEN
MARKEDSPRISER

VIANDE BOVINE
RINDFLEISCH
BEEF AND VEAL
CARNE BOVINA
RUNDVLEES
OKSE KØD

UC-RE-UA/100 kg-FVI

PAYS LAND COUNTRY PAESE LAND LANDE	1976											
	AUG				SEP					OCT		
	5	12	19	26	2	9	16	23	30	7	14	21
GROS BOVINS - AUSGEWACHSENE RINDER - ADULT BOVINE ANIMALS- BOVINI ADULTI - VOLWASSEN RUNDEREN - VOKSENT KVAEG												
BELGIQUE - BELGIË	104,917	104,512	101,654	101,077	101,310	103,995	105,403	104,704	104,876	107,034	108,038	110,996
DANMARK	94,317	94,317	95,414	95,414	93,264	92,374	93,750	95,609	95,244	95,244	94,359	95,501
BR DEUTSCHLAND	97,415	97,811	96,904	96,280	94,406	96,512	98,012	97,452	97,316	97,420	99,323	99,683
FRANCE	106,902	107,202	106,979	106,751	107,304	109,710	112,256	113,670	112,795	113,315	114,546	115,798
IRELAND	93,138	92,651	90,697	89,248	90,136	91,355	91,659	92,313	92,991	89,420	93,855	93,077
ITALIA	108,401	108,640	108,814	109,001	112,325	111,823	111,702	111,318	111,712	111,808	112,173	112,014
LUXEMBOURG	94,338	95,099	95,354	95,458	95,699	95,504	95,887	95,839	97,156	98,895	98,770	100,022
NEDERLAND	88,546	88,972	86,709	86,974	86,014	88,417	90,157	91,792	92,125	92,897	93,966	94,440
UNITED KINGDOM	99,046	98,437	95,901	93,924	94,871	99,979	101,620	101,727	102,118	103,690	106,728	106,697
MOYENNE PONDEREE CE: GEWOGENER DURCHSCHNITT EG: WEIGHTED AVERAGE EC: MEDIA PONDERATA CE: GEWOGEN GEMIDDELDE EG: VEJET GENNEMSNI E.F.:	101,128	101,186	100,164	99,524	99,818	102,119	103,699	104,201	104,088	104,416	106,147	106,700
PRIX DE MARCHE COMMUNAUTAIRE: GEMEINSAMER MARKTPREIS: COMMUNITY MARKET PRICE PREZZO DI MERCATO COMUN: GEMEENSCHAPPEL. MARKTPRIJS FAELLES MARKEDSPRIS:	101,128	101,128	100,164	99,524	99,818	102,119	103,699	104,201	104,201	104,416	106,147	106,700
VEAUX - KÆLBER - CALVES - VITELLI - KALVEREN - KALVE												
BELGIQUE - BELGIË	156,843	159,731	150,177	149,336	156,894	154,827	154,827	154,047	146,691	148,849	148,849	146,792
DANMARK	106,521	106,521	107,841	107,841	106,521	106,521	107,841	109,161	109,161	109,161	107,181	108,501
BR DEUTSCHLAND	145,723	147,784	148,003	149,797	147,489	149,290	148,061	154,054	153,420	148,429	147,134	151,231
FRANCE	160,324	168,630	170,675	169,122	167,789	169,829	171,998	174,026	174,302	172,487	170,377	167,406
IRELAND	135,647	145,508	141,247	148,033	140,759	154,348	143,274	145,321	146,089	131,832	130,804	142,864
ITALIA	146,085	151,604	154,665	155,387	159,867	159,549	158,933	158,071	158,693	158,693	158,919	158,919
LUXEMBOURG	141,281	141,281	145,901	145,901	143,469	144,928	144,685	144,685	144,685	144,685	144,685	145,901
NEDERLAND	153,025	152,100	147,846	148,213	143,526	139,632	147,118	148,456	145,370	137,325	138,331	138,346
UNITED KINGDOM	135,603	135,603	140,323	137,963	137,963	140,323	136,781	140,323	142,684	142,684	142,684	142,684
MOYENNE PONDEREE CE: GEWOGENER DURCHSCHNITT EG: WEIGHTED AVERAGE E.C.: MEDIA PONDERATA CE: GEWOGEN GEMIDDELDE EG: VEJET GENNEMSNI E.F.:	146,941	151,301	152,305	152,328	151,356	153,459	152,828	155,380	155,454	152,467	151,503	152,265
PRIX DE MARCHE COMMUNAUTAIRE: GEMEINSAMER MARKTPREIS: COMMUNITY MARKET PRICE: PREZZO DI MERCATO COMUN.: GEMEENSCHAPPEL. MARKTPRIJS FAELLES MARKEDSPRIS:	146,941	151,301	152,305	152,305	152,356	153,459	152,828	155,380	155,380	152,467	151,503	152,265

PRIX DE MARCHÉ
MARKTPREISE
MARKET PRICES
PREZZI DI MERCATO
MARKTPRIJZEN
MARKEDSPRISER

VIANDE BOVINE
RINDFLEISCH
BEEF AND VEAL
CARNE BOVINA
RUNDVLEES
OKSE KØD

UC-RE-UA/100 kg-PVI

PAYS LAND COUNTRY PAESE LAND LANDE	1976										1977	
	OCT	NOV				DEC					JAN	
	28	4	11	18	25	2	9	16	23	30	6	13
GROS BOVINS - AUSGEWACHSENE RINDER - ADULT BOVINE ANIMALS- BOVINI ADULTI - VOLWASSEN RUNDEREN - VOKSENT KVAEG												
BELGIQUE - BELGIË	110,662	110,631	108,605	108,605	108,119	108,250						
DANMARK	90,334	89,783	92,389	91,556	91,540	91,265						
BR DEUTSCHLAND	100,104	100,009	99,769	99,995	99,522	98,984						
FRANCE	115,923	116,111	116,186	115,217	113,226	113,130						
IRELAND	92,377	90,472	90,985	91,824	90,938	90,327						
ITALIA	112,415	113,516	116,135	116,502	116,183	115,840						
LUXEMBOURG	100,199	101,096	101,557	102,300	103,830	104,142						
NEDERLAND	94,161	93,726	93,453	93,481	93,321	93,596						
UNITED KINGDOM	105,007	102,408	102,695	103,068	102,204	103,058						
MOYENNE PONDEREE CE: GEWOGENER DURCHSCHNITT EG: WEIGHTED AVERAGE EC: MEDIA PONDERATA CE: GEWOGEN GEMIDDELDE EG: VEJET GENNEMSNIT E.F.:	106,272	105,770	106,142	106,030	105,045	104,996						
PRIX DE MARCHÉ COMMUNAUTAIRE: GEMEINSAMER MARKTPREIS: COMMUNITY MARKET PRICE: PREZZO DI MERCATO COMUN: GEMEENSCHAPPEL. MARKTPRIJS FAELLES MARKEDSPRIS:	106,272	105,770	106,142	106,142	105,045	105,045						
VEAUX - KÄLBER - CALVES - VITELLI - KALVEREN - KALVE												
BELGIQUE - BELGIË	146,792	141,017	145,708	148,717	154,290	148,951						
DANMARK	102,260	100,993	103,527	102,260	101,627	100,993						
BR DEUTSCHLAND	150,134	148,422	147,552	150,200	147,684	149,254						
FRANCE	167,692	167,839	168,861	169,343	167,318	164,892						
IRELAND	140,127	145,706	138,294	136,748	140,682	135,893						
ITALIA	158,309	158,627	158,952	158,789	158,601	157,714						
LUXEMBOURG	151,980	151,980	154,412	152,710	152,710	150,764						
NEDERLAND	140,087	134,540	137,552	135,429	133,600	137,707						
UNITED KINGDOM	145,044	145,044	147,408	147,408	149,768	142,684						
MOYENNE PONDEREE CE: GEWOGENER DURCHSCHNITT EG: WEIGHTED AVERAGE E.C.: MEDIA PONDERATA CE: GEWOGEN GEMIDDELDE EG: VEJET GENNEMSNIT E.F.:	152,175	151,780	152,277	152,713	152,396	150,213						
PRIX DE MARCHÉ COMMUNAUTAIRE: GEMEINSAMER MARKTPREIS: COMMUNITY MARKET PRICE: PREZZO DI MERCATO COMUN: GEMEENSCHAPPEL. MARKTPRIJS FAELLES MARKEDSPRIS:	152,265	151,780	152,277	152,713	152,396	150,213						

LEVENDE KVAEG

Priser fastsat af Kommissionen ¹⁾

LEBENDE RINDER

Preise festgesetzt von der Kommission ¹⁾

LIVE ADULT CATTLE

Prices fixed by the Commission ¹⁾

BOVINS VIVANTS

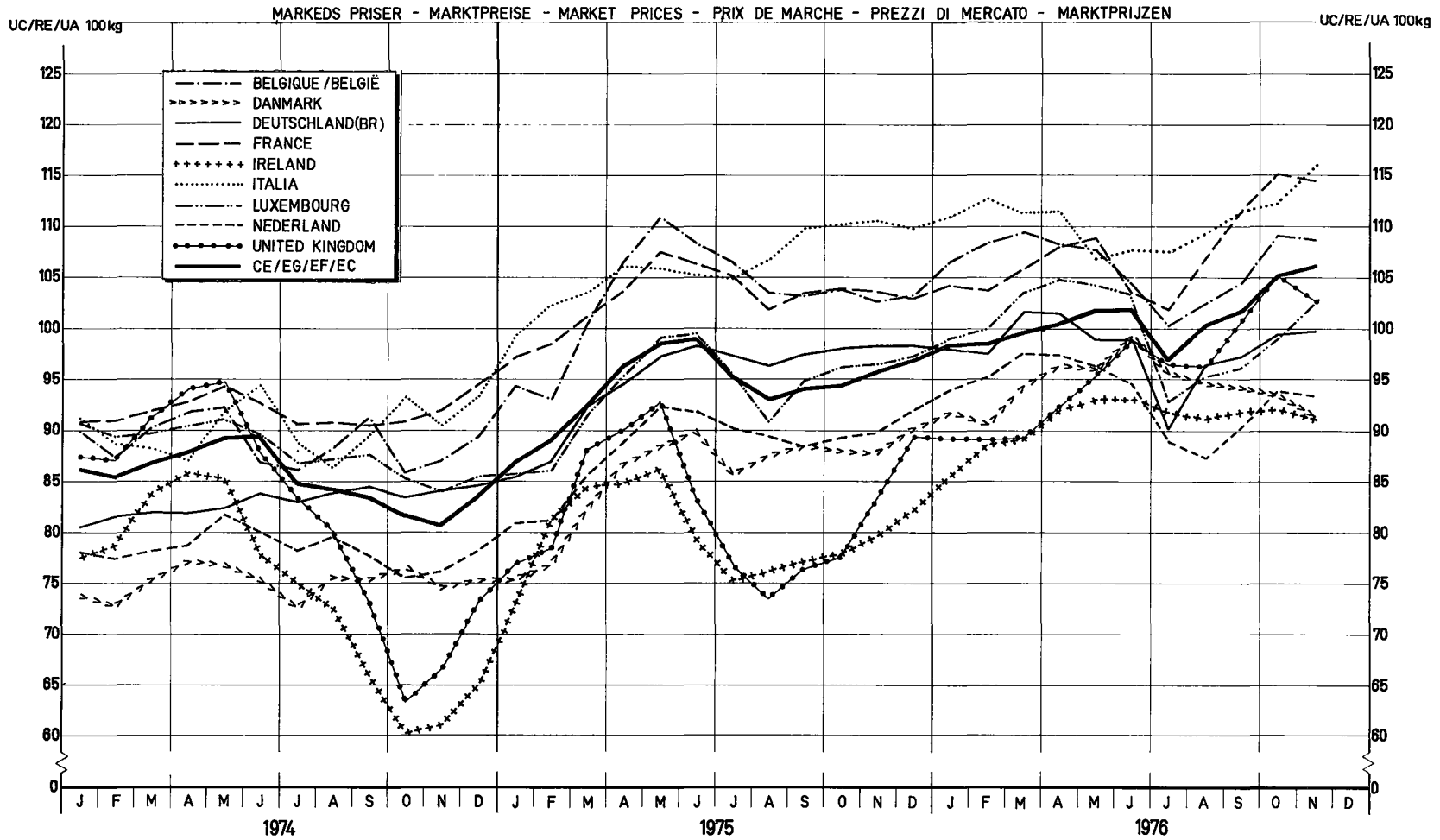
Prix fixés par la Commission ¹⁾

BOVINI VIVI

Prezzi fissati dalla Commissione ¹⁾

LEVENDE RUNDEREN

Prijzen vastgesteld door de Commissie ¹⁾



Se forklaringen side 67 - Siehe Erläuterungen Seite 55 - For explanatory note, see 58 - Voir explications page 52 - Vedere spiegazioni pagina 61 - Zie toelichting op bladzijde 64

LEVENDE KALVE

Priser fastsat af Kommissionen ¹⁾

LEBENDE KÄLBER

Preise festgesetzt von der Kommission ¹⁾

LIVE CALVES

Prices fixed by the Commission ¹⁾

VEAUX VIVANTS

Prix fixés par la Commission ¹⁾

VITELLI VIVI

Prezzi fissati dalla Commissione ¹⁾

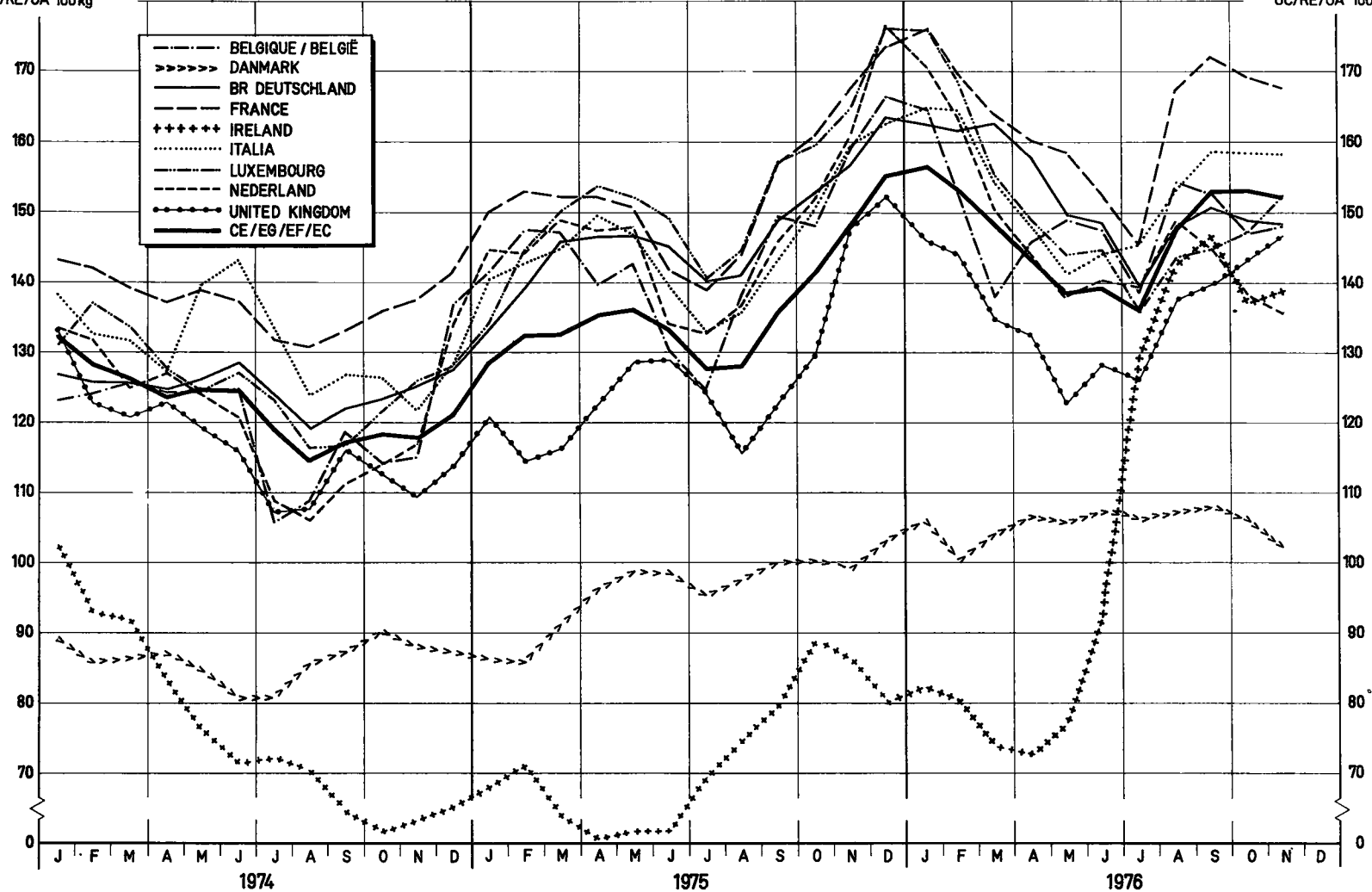
LEVENDE KALVEREN

Prijzen vastgesteld door de Commissie ¹⁾

MARKEDS PRISER - MARKTPREISE - MARKET PRICES - PRIX DE MARCHÉ - PREZZI DI MERCATO - MARKTPRIJZEN

UC/RE/UA 100 kg

UC/RE/UA 100 kg



Se forklaringen, side 67 - Siehe Erläuterungen Seite 55 - For explanatory note, see 58 - Voir explications page 52 - Vedere spiegazioni pagina 61 - Zie toelichting op bladzijde 64

PRELEVEMENTS A L'IMPORTATION DES PAYS TIERS
 ABSCHÖPFUNGEN BEI EINFUHR AUS DRITTLÄNDERN
 LEVIES ON IMPORTS FROM THIRD COUNTRIES
 PRELIEVI ALL'IMPORTAZIONE DAI PAESI TERZI
 HEFFINGEN BIJ INVOER UIT DERDE LANDEN
 AFGIFTER VED INDFØRSEL FRA TREDJELANDE

VIANDE BOVINE
 RINDFLEISCH
 BEEF AND VEAL
 CARNE BOVINA
 RUNDVLEES
 ØRSEKØD

UC-RE-UA/100 kg

N° TARIFAIRE TARIFNUMMER TARIFF N° N° TARIFFARIO TARIEFNUMMER TARIFNUMMER	1976									
	JUL	AUG	SEP	OCT	NOV	DEC				
Poids vif - Lebendgewicht - Live-weight Peso vivo - Levend gewicht - Levende vaegt										
01.02.A II a)	45,708 46,240	46,240 46,240	46,240 46,240	46,240 46,240	46,240 46,240					
01.02.A II b)1	- 46,240	- 46,240	- 46,240	- 46,240	- 46,240					
01.02.A II b)2	45,708 46,240	46,240 46,240	46,240 46,240	46,240 46,240	46,240 46,240					
Poids net - Nettogewicht - Net weight Peso netto - Nettogewicht - Netto vaegt										
02.01. A II a) 1 aa) 11	85,845 87,856 69,476	87,856 87,856 70,285	87,856 87,856 70,285	87,856 87,856 70,285	87,856 87,856 70,285					
02.01. A II a) 1 aa) 22	70,285 104,213	70,285 105,427	70,285 105,427	70,285 105,427	70,285 105,427					
02.01. A II a) 1 aa) 33	105,427 -	105,427 -	105,427 -	105,427 -	105,427 -					
02.01. A II a) 1 bb) 11 aaa)	87,856 86,845	87,856 87,856	87,856 87,856	87,856 87,856	87,856 87,856					
02.01. A II a) 1 bb) 11 bbb)	87,856 -	87,856 -	87,856 -	87,856 -	87,856 -					
02.01. A II a) 1 bb) 22 aaa)	70,285 69,476	70,285 70,285	70,285 70,285	70,285 70,285	70,285 70,285					
02.01. A II a) 1 bb) 22 bbb)	70,285 -	70,285 -	70,285 -	70,285 -	70,285 -					
02.01. A II a) 1 bb) 33 aaa)	105,427 104,213	105,427 105,427	105,427 105,427	105,427 105,427	105,427 105,427					
02.01. A II a) 1 bb) 33 bbb)	105,427 130,267	105,427 131,784	105,427 131,784	105,427 131,784	105,427 131,784					
02.01. A II a) 1 cc) 11	131,784 149,007	131,784 150,742	131,784 150,742	131,784 150,742	131,784 150,742					
02.01. A II a) 1 cc) 22	150,742 130,267	150,742 131,784	150,742 131,784	150,742 131,784	150,742 131,784					
02.06. C I a) 1	131,784 149,007	131,784 150,742	131,784 150,742	131,784 150,742	131,784 150,742					
02.06. C I a) 2	150,742 103,971	150,742 103,971	150,742 103,971	150,742 103,971	150,742 103,971					
02.01. A II a) 2 aa)	103,971 83,177	103,971 83,177	103,971 83,177	103,971 83,177	103,971 83,177					
02.01. A II a) 2 bb)	83,177 129,964	83,177 129,964	83,177 129,964	83,177 129,964	83,177 129,964					
02.01. A II a) 2 cc)	129,964 155,957	129,964 155,957	129,964 155,957	129,964 155,957	129,964 155,957					
02.01. A II a) 2 dd) 11	155,957 129,964	155,957 129,964	155,957 129,964	155,957 129,964	155,957 129,964					
02.01. A II a) 2 dd) 22 aaa)	129,964 129,964	129,964 129,964	129,964 129,964	129,964 129,964	129,964 129,964					
02.01. A II a) 2 dd) 22 bbb)	129,964 178,830	129,964 178,830	129,964 178,830	129,964 178,830	129,964 178,830					
02.01. A II a) 2 dd) 22 ccc)	178,830 -	178,830 -	178,830 -	178,830 -	178,830 -					

1ère ligne
1. Zeile
1st line
1e riga
1e lijn
1. ligne

Autriche, Suède, Suisse / Österreich, Schweden, Schweiz / Austria, Sweden, Switzerland / Austria, Svezia, Svizzera /
 Oostenrijk, Zveden, Zwitserland / Østrig, Sverige, Svejts.

2ème ligne
2. Zeile
2d line
2e riga
2de lijn
2. ligne

Autres pays tiers/ andere Drittländer/ other third countries/ altri paesi terzi/ andere derde landen/ andre tredjelands.

PRELEVEMENTS A L'IMPORTATION DES PAYS TIERS
 ABSCHÖPFUNGEN BEI EINFUHR AUS DRITTLÄNDERN
 LEVIES ON IMPORTS FROM THIRD COUNTRIES
 PRELEVI ALL'IMPORTAZIONE DAI PAESI TERZI
 HEFFINGEN BIJ INVOER UIT DERDE LANDEN
 AFGIFTER VED INDFØRSEL FRA TREDJELANDE

VIANDE BOVINE
 RINDFLEISCH
 BEEF AND VEAL
 CARNE BOVINA
 RUNDVLEES
 OKSEKØD

N° TARIFAIRE TARIFNUMMER TARIFF N° N° TARIFFARIO TARIEFNUMMER TARIFNUMMER	1976											
	AUG				SEP				OCT			
	9-15	16-22	23-29	30-5	6-12	13-19	20-26	27-3	4-10	11-17	18-24	25-31
	Poids vif - Lebendgewicht - Live-weight Peso vivo - Levend gewicht- Levende vaegt											
01.02.A II a)	46,240	46,240	46,240	46,240	46,240	46,240	46,240	46,240	46,240	46,240	46,240	46,240
01.02.A II b)1	46,240	46,240	46,240	46,240	46,240	46,240	46,240	46,240	46,240	46,240	46,240	46,240
01.02.A II b)2	46,240	46,240	46,240	46,240	46,240	46,240	46,240	46,240	46,240	46,240	46,240	46,240
	Poids net - Nettogewicht - Net weight Peso netto - Nettogewicht - Netto vaegt											
02.01. A II a) 1 aa) 11	87,856	87,856	87,856	87,856	87,856	87,856	87,856	87,856	87,856	87,856	87,856	87,856
02.01. A II a) 1 aa) 22	70,285	70,285	70,285	70,285	70,285	70,285	70,285	70,285	70,285	70,285	70,285	70,285
02.01. A II a) 1 aa) 33	105,427	105,427	105,427	105,427	105,427	105,427	105,427	105,427	105,427	105,427	105,427	105,427
02.01. A II a) 1 bb) 11 aaa)	87,856	87,856	87,856	87,856	87,856	87,856	87,856	87,856	87,856	87,856	87,856	87,856
02.01. A II a) 1 bb) 11 bbb)	87,856	87,856	87,856	87,856	87,856	87,856	87,856	87,856	87,856	87,856	87,856	87,856
02.01. A II a) 1 bb) 22 aaa)	70,285	70,285	70,285	70,285	70,285	70,285	70,285	70,285	70,285	70,285	70,285	70,285
02.01. A II a) 1 bb) 22 bbb)	70,285	70,285	70,285	70,285	70,285	70,285	70,285	70,285	70,285	70,285	70,285	70,285
02.01. A II a) 1 bb) 33 aaa)	105,427	105,427	105,427	105,427	105,427	105,427	105,427	105,427	105,427	105,427	105,427	105,427
02.01. A II a) 1 bb) 33 bbb)	105,427	105,427	105,427	105,427	105,427	105,427	105,427	105,427	105,427	105,427	105,427	105,427
02.01. A II a) 1 ce) 11	131,784	131,784	131,784	131,784	131,784	131,784	131,784	131,784	131,784	131,784	131,784	131,784
02.01. A II a) 1 ce) 22	150,742	150,742	150,742	150,742	150,742	150,742	150,742	150,742	150,742	150,742	150,742	150,742
02.06. C I a) 1	131,784	131,784	131,784	131,784	131,784	131,784	131,784	131,784	131,784	131,784	131,784	131,784
02.06. C I a) 2	150,742	150,742	150,742	150,742	150,742	150,742	150,742	150,742	150,742	150,742	150,742	150,742
02.01. A II a) 2 aa)	103,971	103,971	103,971	103,971	103,971	103,971	103,971	103,971	103,971	103,971	103,971	103,971
02.01. A II a) 2 bb)	83,177	83,177	83,177	83,177	83,177	83,177	83,177	83,177	83,177	83,177	83,177	83,177
02.01. A II a) 2 ce)	129,964	129,964	129,964	129,964	129,964	129,964	129,964	129,964	129,964	129,964	129,964	129,964
02.01. A II a) 2 dd) 11	155,957	155,957	155,957	155,957	155,957	155,957	155,957	155,957	155,957	155,957	155,957	155,957
02.01. A II a) 2 dd) 22 aaa)	129,964	129,964	129,964	129,964	129,964	129,964	129,964	129,964	129,964	129,964	129,964	129,964
02.01. A II a) 2 dd) 22 bbb)	129,964	129,964	129,964	129,964	129,964	129,964	129,964	129,964	129,964	129,964	129,964	129,964
02.01. A II a) 2 dd) 22 ccc)	178,830	178,830	178,830	178,830	178,830	178,830	178,830	178,830	178,830	178,830	178,830	178,830

1ère ligne Autriche, Suisse / Oesterreich, Schweden, Schweiz / Austria, Suedan, Switzerland / Austria, Svezia, Svizzera / Oostenrijk, Zweden, Zwitserland / Østrij, Sverige, Svedja

2de ligne 2. Zeile
 1st line
 1a rīga
 1o līn
 1. llinje
 2de ligne 2. Zeile
 2nd line
 2a rīga
 2de līn
 2. llinje

PRELEVEMENTS A L'IMPORTATION DES PAYS TIERS
 ABSCHÖPFUNGEN BEI EINFUHR AUS DRITTLÄNDERN
 LEVIES ON IMPORTS FROM THIRD COUNTRIES
 PRELEVI ALL'IMPORTAZIONE DAI PAESI TERZI
 HEFFINGEN BIJ INVOER UIT DERDE LANDEN
 AFGIFTER VED INDFØRSEL FRA TREDJELANDE

VIANDE BOVINE
 RINDFLEISCH
 BEEF AND VEAL
 CARNE BOVINA
 RUNDVLEES
 OKSEKØD

UC-RE-UA/100 kg

N° TARIFAIRE TARIFNUMMER TARIFF N° N° TARIFFARIO TARIEFNUMMER TARIFNUMMER	1976						1977					
	NOV			DEC			JAN					
	1-7	8-14	15-21	22-28	29-5	6-12	13-19	20-26	27-2	3-9	10-16	17-23
	Poids vif - Lebendgewicht - Live-weight Peso vivo - Levend gewicht- Levende vaegt											
01.02.A II a)	46,240	46,240	46,240	46,240	46,240	46,240						
	46,240	46,240	46,240	46,240	46,240	46,240						
01.02.A II b)1	-	-	-	-	-	-						
	46,240	46,240	46,240	46,240	46,240	46,240						
01.02.A II b)2	46,240	46,240	46,240	46,240	46,240	46,240						
	46,240	46,240	46,240	46,240	46,240	46,240						
	Poids net - Nettogewicht - Net weight Peso netto - Nettogewicht - Netto vaegt											
02.01. A II a) 1 aa) 11	87,856	87,856	87,856	87,856	87,856	87,856						
	87,856	87,856	87,856	87,856	87,856	87,856						
02.01. A II a) 1 aa) 22	70,285	70,285	70,285	70,285	70,285	70,285						
	70,285	70,285	70,285	70,285	70,285	70,285						
02.01. A II a) 1 aa) 33	105,427	105,427	105,427	105,427	105,427	105,427						
	105,427	105,427	105,427	105,427	105,427	105,427						
02.01. A II a) 1 bb) 11 aaa)	87,856	87,856	87,856	87,856	87,856	87,856						
	87,856	87,856	87,856	87,856	87,856	87,856						
02.01. A II a) 1 bb) 11 bbb)	87,856	87,856	87,856	87,856	87,856	87,856						
	87,856	87,856	87,856	87,856	87,856	87,856						
02.01. A II a) 1 bb) 22 aaa)	70,285	70,285	70,285	70,285	70,285	70,285						
	70,285	70,285	70,285	70,285	70,285	70,285						
02.01. A II a) 1 bb) 22 bbb)	70,285	70,285	70,285	70,285	70,285	70,285						
	70,285	70,285	70,285	70,285	70,285	70,285						
02.01. A II a) 1 bb) 33 aaa)	105,427	105,427	105,427	105,427	105,427	105,427						
	105,427	105,427	105,427	105,427	105,427	105,427						
02.01. A II a) 1 bb) 33 bbb)	105,427	105,427	105,427	105,427	105,427	105,427						
	105,427	105,427	105,427	105,427	105,427	105,427						
02.01. A II a) 1 ce) 11	131,784	131,784	131,784	131,784	131,784	131,784						
	131,784	131,784	131,784	131,784	131,784	131,784						
02.01. A II a) 1 ce) 22	150,742	150,742	150,742	150,742	150,742	150,742						
	150,742	150,742	150,742	150,742	150,742	150,742						
02.06. C I a) 1	131,784	131,784	131,784	131,784	131,784	131,784						
	131,784	131,784	131,784	131,784	131,784	131,784						
02.06. C I a) 2	150,742	150,742	150,742	150,742	150,742	150,742						
	150,742	150,742	150,742	150,742	150,742	150,742						
02.01. A II a) 2 aa)	103,971	103,971	103,971	103,971	103,971	103,971						
	103,971	103,971	103,971	103,971	103,971	103,971						
02.01. A II a) 2 bb)	83,177	83,177	83,177	83,177	83,177	83,177						
	83,177	83,177	83,177	83,177	83,177	83,177						
02.01. A II a) 2 ce)	129,964	129,964	129,964	129,964	129,964	129,964						
	129,964	129,964	129,964	129,964	129,964	129,964						
02.01. A II a) 2 dd) 11	155,957	155,957	155,957	155,957	155,957	155,957						
	155,957	155,957	155,957	155,957	155,957	155,957						
02.01. A II a) 2 dd) 22 aaa)	129,964	129,964	129,964	129,964	129,964	129,964						
	129,964	129,964	129,964	129,964	129,964	129,964						
02.01. A II a) 2 dd) 22 bbb)	129,964	129,964	129,964	129,964	129,964	129,964						
	129,964	129,964	129,964	129,964	129,964	129,964						
02.01. A II a) 2 dd) 22 ccc)	178,830	178,830	178,830	178,830	178,830	178,830						
	178,830	178,830	178,830	178,830	178,830	178,830						

1ere ligne)
 1 Zeile)
 1st line) Autriche, Suède, Suisse / Österreich, Schweden, Schweiz / Austria, Sweden, Switzerland / Austria, Svezia, Svizzera /
 1a rija) Oostemrijk, Zveden, Zwitterland / Østbrig, Sverige, Svejts.
 1e lijn)
 1. ligne)
 2e ligne)
 2 Zeile)
 2d line) Autres pays tiers / Andre Drittländer / Other third countries / Altri paesi terzi / Andere derde landen / Andre tredjelande.
 2e rija)
 2de lijn)
 2. ligne)

PRODUITS LAITIERS

Éclaircissements concernant les prix des produits laitiers (prix fixés) et les prélèvements à l'importation repris dans cette publication

INTRODUCTION

Il a été prévu, par la voie du Règlement n° 13/64/CEE du 5.2.1964 (Journal Officiel n° 34 du 27.2.1964) que l'organisation commune des marchés serait, dans le secteur du lait et des produits laitiers, établie graduellement à partir de 1964 et que cette organisation de marché ainsi établie comporte principalement la fixation annuelle d'un prix indicatif pour le lait, de prix de seuil déterminés pour les produits pilotes des produits laitiers répartis en groupes et au niveau desquels le prix des produits laitiers importés doit être amené au moyen d'un prélèvement variable, et d'un prix d'intervention pour le beurre.

Ce marché unique pour le lait et les produits laitiers établi dans le Règlement (CEE) n° 804/68 du 27 juin 1968, portant organisation commune des marchés dans le secteur du lait et des produits laitiers, (Journal Officiel du 28.6.1968, 11e année, n° L 148) est entré en vigueur le 29 juin 1968.

L'adhésion du Danemark, de l'Irlande, du Royaume-Uni est réglée par le traité relatif à l'adhésion de nouveaux États membres à la Communauté économique européenne et à la Communauté européenne de l'énergie atomique, signé le 22 janvier 1972 (J.O. du 27.3.1972 - année 15e n° L 73).

I. PRIX FIXES

Nature des prix

Conformément aux articles 3, 4 et 5 du Règlement (CEE) n° 804/68, il est fixé chaque année, pour la Communauté avant le 1er août pour la campagne laitière débutant l'année suivante, qui commence le 1er avril et se termine le 31 mars, un prix indicatif pour le lait, un prix d'intervention pour le beurre et un prix d'intervention pour le lait écrémé en poudre et des prix d'intervention pour les fromages Grana-Padano et Parmigiano-Reggiano. D'autre part, le Conseil, statuant sur proposition de la Commission, fixe chaque année des prix de seuil de certains des produits dénommés "produits pilotes".

Prix indicatif pour le lait

Le prix indicatif est le prix du lait que l'on tend à assurer pour la totalité du lait vendu par les producteurs au cours de la campagne laitière dans la mesure des débouchés qui s'offrent sur le marché de la Communauté et les marchés extérieurs. Le prix indicatif est fixé pour le lait contenant 3,7% de matières grasses, rendu laiterie.

Prix d'intervention

Ils sont fixés tels que la recette de l'ensemble des ventes de lait tende à assurer le prix indicatif commun franco laiterie pour le lait.

Prix de seuil

Les prix de seuil sont fixés pour les produits pilotes de chaque groupe de produits (Règlement (CEE) n° 823/68, annexe 1) de telle sorte que, compte tenu de la protection nécessaire de l'industrie de transformation de la Communauté, les prix des produits laitiers importés se situent à un niveau correspondant au prix indicatif du lait.

II. MESURES D'AIDE

Conformément aux art. 10 et 11 du Règlement (CEE) n° 804/68, des aides sont accordées au lait écrémé et au lait écrémé en poudre, produits dans la Communauté et utilisés pour l'alimentation des animaux. Les montants de ces aides sont fixés chaque année en même temps que le prix indicatif. D'autre part, une aide est accordée pour le lait écrémé, produit dans la Communauté et transformé en caséine et en caséinates.

III. ECHANGES AVEC LES PAYS TIERS

Pour les échanges avec les pays tiers, un régime unique est établi, comportant un système de prélèvements à l'importation et de restitutions à l'exportation et tendant, l'un comme l'autre, à couvrir la différence entre les prix pratiqués à l'extérieur et à l'intérieur de la Communauté. La stabilisation du marché qui en résulte évite que les fluctuations des prix sur le marché mondial ne se répercutent sur le prix pratiqué à l'intérieur de la Communauté.

Prélèvements à l'importation (Règlement (CEE) n° 804/68, art. 14)

Les prélèvements sont, en principe, égaux aux prix de seuil, diminués du prix franco-frontière. Les prix franco-frontière sont établis, pour chaque produit pilote, sur la base des possibilités d'achat les plus favorables dans le commerce international.

En ce qui concerne le calcul des prélèvements de certains produits assimilés il faut se référer au Règlement (CEE) n° 823/68.

Restitutions à l'exportation (Règlement (CEE) n° 804/68, art. 17)

Pour permettre l'exportation des produits laitiers sur la base des prix de ces produits dans le commerce international, la différence entre ces prix et les prix dans la Communauté peut être couverte par une restitution à l'exportation, fixée périodiquement. Cette restitution est la même pour toute la Communauté et ne peut être différenciée selon la destination.

MILCHERZEUGNISSE

Erläuterungen zu den nachstehend aufgeführten Preisen für Milcherzeugnisse (festgesetzte Preise)
und den bei der Einfuhr festgesetzten Abschöpfungen

EINLEITUNG

In der Verordnung Nr. 13/64/EWG vom 5.2.1964 (Amtsblatt Nr. 34 vom 27.2.1964) wurde bestimmt, dass die gemeinsame Marktorganisation für Milch und Milcherzeugnisse ab 1964 schrittweise errichtet wird; die auf diese Weise errichtete Marktorganisation umfasst im wesentlichen die jährliche Festsetzung eines Richtpreises für Milch, von Schwellenpreisen für die Leiterzeugnisse der zu Gruppen zusammengefassten Milcherzeugnisse, auf deren Höhe der Preis der eingeführten Milcherzeugnisse an Hand einer veränderlichen Abschöpfung gebracht werden muss, und eines Interventionspreises für Butter.

Dieser einheitliche Markt für Milch und Milcherzeugnisse wurde in der Verordnung (EWG) Nr. 804/68 vom 27. Juni 1968 festgesetzt; diese Verordnung zur Errichtung einer gemeinsamen Marktorganisation für Milch und Milcherzeugnisse (Amtsblatt vom 28.6.1968, 11. Jahrgang, Nr. L 148) ist am 29. Juni 1968 in Kraft getreten.

Der Beitritt von Danemark, Irland und des Vereinigten Königreiches ist in dem am 22. Januar 1972 unterzeichneten Vertrag über den Beitritt neuer Mitgliedstaaten zur Europäischen Wirtschaftsgemeinschaft und zur Europäischen Atomgemeinschaft geregelt worden (Amtsblatt vom 27.3.1972 - 15. Jahrgang Nr. L 73).

I. FESTGESETZTE PREISE

Art der Preise

Gemäß Artikel 3, 4 und 5 der Verordnung (EWG) Nr. 804/68 werden für die Gemeinschaft jährlich vor dem 1. August für das im folgenden Kalenderjahr beginnende Milchwirtschaftsjahr, das am 1. April beginnt und am 31. März endet, ein Richtpreis für Milch, ein Interventionspreis für Butter, ein Interventionspreis für Magermilchpulver und Interventionspreis für die Käsesorten Grana-Padano und Parmigiano-Reggiano festgesetzt. Andererseits setzt der Rat auf Vorschlag der Kommission jährlich Schwellenpreise für einige sogenannte "Leiterzeugnisse" fest.

Richtpreis für Milch

Der Richtpreis ist der Milchpreis, der für die von den Erzeugern im Milchwirtschaftsjahr insgesamt verkaufte Milch angestrebt wird, und zwar entsprechend den Absatzmöglichkeiten, die sich auf dem Markt der Gemeinschaft und den Märkten außerhalb der Gemeinschaft bieten. Der Richtpreis wird für Milch mit 3,7 v.H. Fettgehalt frei Molkerei festgesetzt.

Interventionspreise

Die Interventionspreise müssen so festgesetzt werden, daß durch die Erlöse für die insgesamt verkaufte Milch der gemeinsame Richtpreis für Milch frei Molkerei angestrebt wird.

Schwellenpreise

Die Schwellenpreise für die Leiterzeugnisse jeder Produktengruppe (Verordnung (EWG) 823/60/68 Anlage I) werden so festgesetzt, daß unter Berücksichtigung des für die verarbeitende Industrie der Gemeinschaft notwendigen Schutzes die Preise der eingeführten Milcherzeugnisse eine Höhe erreichen, die dem Richtpreis für Milch entspricht.

II. GEWAHRUNG VON BEIHILFEN

Gemäß Artikel 10 und 11 der Verordnung (EWG) Nr. 804/68 werden für Magermilch und Magermilchpulver, die in der Gemeinschaft hergestellt worden sind und für Futterzwecke verwendet werden, Beihilfen gewährt. Die Beträge dieser Beihilfen werden jedes Jahr gleichzeitig mit dem Richtpreis festgesetzt. Für Magermilch, die in der Gemeinschaft hergestellt und zu Kasein und Kaseinaten verarbeitet worden ist, wird ebenfalls eine Beihilfe gewährt.

III. HANDEL MIT DRITTEN LÄNDERN

Für den Handel mit dritten Ländern wurde eine Regelung geschaffen, die die Erhebung einer Abschöpfung bei der Einfuhr und die Zahlung einer Erstattung bei der Ausfuhr vorsieht, die beide den Unterschied zwischen den innerhalb und außerhalb der Gemeinschaft geltenden Preisen ausgleichen soll. Die sich daraus ergebende Marktstabilisierung vermeidet, daß sich die Schwankungen der Weltmarktpreise auf die Preise innerhalb der Gemeinschaft übertragen.

Abschöpfungen bei der Einfuhr (Verordnung (EWG) Nr. 804/68, Art. 14)

Im allgemeinen sind die Abschöpfungen gleich dem Schwellenpreise, vermindert um dessen Preis frei Grenze. Für jedes Leiterzeugnis wird der Preis frei Grenze unter Zugrundelegung der günstigsten Einkaufsmöglichkeiten im internationalen Handel ermittelt.

Für die Errechnung der Abschöpfungen für einige gekoppelte Erzeugnisse wird auf die Verordnung (EWG) Nr. 823/68 hingewiesen.

Erstattungen bei der Ausfuhr (Verordnung (EWG) Nr. 804/68, Art. 17)

Um die Ausfuhr der Milcherzeugnisse auf der Grundlage der Preise zu ermöglichen, die im internationalen Handel für diese Erzeugnisse gelten, kann der Unterschied zwischen diesen Preisen und den Preisen in der Gemeinschaft durch eine Erstattung bei der Ausfuhr, die periodisch festgesetzt wird, ausgeglichen werden. Die Höhe der Erstattung ist für die gesamte Gemeinschaft einheitlich, sie kann jedoch je nach Bestimmung oder Bestimmungsgebiet unterschiedlich sein.

M I L K P R O D U C T S

EXPLANATORY NOTE ON THE MILK PRODUCTS PRICES (FIXED PRICES) AND THE IMPORT LEVIES SHOWN IN THIS PUBLICATION

INTRODUCTION

Regulation No 13/64/EEC of 5 February 1964 (Official Journal No 34, 27 February 1964) provided that the common organization of the market in milk and milk products should be established progressively from 1964 and that the main features of this market organization would be the annual fixing of a target price for milk; threshold prices for pilot products of milk product groups to which the price of imported milk products must be raised by means of a variable levy; and an intervention price for butter.

This single market for milk and milk products was established by Regulation (EEC) No 804/68 of 27 June 1968 on the common organization of the market in milk and milk products (Official Journal No L 148, 28 June 1968) and entered into force on 29 June 1968.

The accession of Denmark, Ireland and the United Kingdom is regulated by the treaty relative to the accession of the new Member States to the European Economic Community and to the European Community of Atomic Energy, signed on 22 January 1972 (O.J. of 27.3.1972, 15th year No L 73).

I. FIXED PRICES

Types of prices

Articles 3, 4 and 5 of Regulation (EEC) No 804/68 stipulates that, before 1 August of each year, a target price for milk, an intervention price for butter, an intervention price for skimmed milk powder, and intervention prices for Grana Padano and Parmigiano Reggiano cheeses must be fixed for the following milk year running from 1 April to 31 March. The Council, acting on a proposal from the Commission, fixes threshold prices for certain pilot products.

Target price for milk

The target price is the price which it is hoped to obtain for the aggregate of producers' milk sales, on the Community market and on external markets, during the milk year. The target price is fixed for milk with a 3.7 % fat content, delivered to dairy.

Intervention prices

These are fixed in such a way that the proceeds of aggregate milk sales tend to correspond to the common target price for milk delivered to dairy.

Threshold price

Threshold prices are fixed for pilot products for each group of products (Regulation (EEC) No 823/68, Annex 1) in such a way that, bearing in mind the protection required for the Community processing industry, prices of imported milk products are at a level which corresponds to the target price for milk.

II. AIDS

Articles 10 and 11 of Regulation (EEC) No 804/68 allow aid to be granted for skimmed milk and skimmed milk powder produced in the Community and used as animal feed. The amount of the aid is fixed annually at the same time as the target price. Aid is also granted for Community-produced skimmed milk processed into casein and caseinates.

III. TRADE WITH THIRD COUNTRIES

There are uniform arrangements for trade with third countries. These include a system of import levies and export refunds, both designed to cover the difference between prices inside and outside the Community. The resulting market stabilization prevents price fluctuations on the world market affecting prices within the Community.

Import levies (Regulation (EEC) No 804/68, Article 14)

As a rule import levies are equal to the threshold price less the free-at-frontier price. Free-at-frontier prices are determined for each pilot product on the basis of the most favourable purchasing opportunities in international trade.

Rules for calculating import levies for various assimilated products are contained in Regulation (EEC) No 823/68.

Export refunds (Regulation (EEC) No 804/68, Article 17)

To enable milk products to be exported on the basis of prices for those products in international trade, the difference between those prices and prices within the Community may be covered by an export refund fixed at regular intervals. The refund is the same for the whole Community and may be varied according to destination.

PRODOTTI LATTIERO-CASEARI

Spiegazioni relative ai prezzi dei prodotti lattiero-caseari (prezzi fissati) ed ai prelievi all'importazione che figurano nella presente pubblicazione

INTRODUZIONE

E' stato previsto, dalle disposizioni del Regolamento n. 13/64/CEE del 5.2.1964 (Gazzetta Ufficiale del 27.2.1964, n. 34) che l'organizzazione comune dei mercati sarebbe, nel settore del latte e dei prodotti lattiero-caseari, stabilita gradualmente a decorrere dal 1964 e che questa organizzazione di mercato così istituita comporta principalmente la fissazione annuale di un prezzo indicativo del latte, di prezzi d'entrata determinati per i prodotti pilota dei prodotti lattiero-caseari ripartiti in gruppi ed al cui livello il prezzo dei prodotti lattiero-caseari importati deve essere riportato a mezzo di prelievo variabile, nonché di un prezzo di intervento per il burro. Questo mercato unico del latte e dei prodotti lattiero-caseari previsto nel Regolamento (CEE) n. 804/68 del 27 giugno 1968, che comporta l'organizzazione comune dei mercati nel settore del latte e dei prodotti lattiero-caseari, (Gazzetta Ufficiale del 28.6.1968, 11° anno, n. L 148) è entrato in vigore il 29 giugno 1968.

L'adesione della Danimarca, dell'Irlanda e del Regno Unito è disciplinata dal trattato relativo alla adesione dei nuovi stati membri alla Comunità economica europea ed alla Comunità europea dell'energia atomica, firmato il 22 gennaio 1972 (G.U. del 27.3.1972 - 15a amata n. L 73).

I. PREZZI FISSATI

Natura dei prezzi

In conformità agli articoli 3,4 e 5 del Regolamento (CEE) n. 804/68, vengono fissati ogni anno, dalla Comunità, anteriormente al 1° agosto per la campagna lattiera, dell'anno successivo, che inizia il 1° aprile e termina il 31 marzo, un prezzo indicativo per il latte, un prezzo d'intervento per il burro e un prezzo d'intervento per il latte scremato in polvere e dei prezzi d'intervento per i formaggi Grana Padano e Parmigiano Reggiano. Inoltre, il Consiglio, che delibera su proposta della Commissione, fissa ogni anno i prezzi di entrata per alcuni prodotti denominati "prodotti pilota".

Prezzo indicativo per il latte

Il prezzo indicativo è il prezzo del latte che si tende ad assicurare per la totalità del latte venduto dai produttori durante la campagna lattiera, compatibilmente con le possibilità di smercio esistenti sul mercato della Comunità e sui mercati esterni. Il prezzo indicativo è fissato per latte contenente il 3,7% di materie grasse, franco latteria.

Prezzi d'intervento

I prezzi di intervento sono fissati tali che il ricavato delle vendite di latte tenda ad assicurare il prezzo indicativo comune del latte franco latteria.

Prezzi di entrata

I prezzi d'entrata sono fissati per i prodotti pilota di ogni gruppo di prodotti (Regolamento (CEE) n. 823/68, allegato 1) in modo che, tenuto conto della necessaria protezione dell'industria di trasformazione della Comunità, i prezzi dei prodotti lattiero-caseari importati raggiungano un livello corrispondente al prezzo indicativo del latte.

II. MISURE D'AUTO

Conformemente agli articoli 10 e 11 del Regolamento (CEE) n. 804/68 vengono concessi aiuti al latte scremato ed al latte scremato in polvere, prodotti nella Comunità e utilizzati per l'alimentazione degli animali. Gli importi di questi aiuti vengono fissati ogni anno contemporaneamente al prezzo indicativo. Anche un aiuto viene concesso per il latte scremato, prodotto nella Comunità e trasformato in caseina e in caseinati.

III. SCAMBI CON I PAESI TERZI

Per gli scambi con i paesi terzi, un regime unico è instaurato che comporta un sistema di prelievi all'importazione e di restituzioni all'esportazione, ambedue volti a coprire la differenza tra i prezzi praticati all'esterno e all'interno della Comunità. La stabilizzazione del mercato che ne risulta, evita che la fluttuazione dei prezzi sul mercato mondiale si ripercuota sui prezzi praticati all'interno della Comunità.

Prelievi all'importazione (Regolamento (CEE) n. 804/68, art. 14)

I prelievi sono, in principio, uguali ai prezzi di entrata, diminuiti del prezzo franco frontiera. I prezzi franco frontiera sono determinati, per ciascun prodotto pilota, sulla base delle possibilità di acquisto le più favorevoli nel commercio internazionale.

Per quanto concerne il calcolo dei prelievi di certi prodotti assimilati bisogna riferirsi al Regolamento (CEE) n. 823/68.

Restituzioni all'esportazione (Regolamento (CEE) n. 804/68, art. 17)

Per permettere l'esportazione dei prodotti lattiero-caseari sulla base dei prezzi di tali prodotti nel commercio internazionale, la differenza tra questi prezzi ed i prezzi nella Comunità può essere compensata da una restituzione all'esportazione, fissate periodicamente. Tale restituzione è la stessa per tutta la Comunità e può essere differenziata secondo la destinazione.

ZUIVELPRODUKTEN

Toelichting op de in deze publicatie voorkomende prijzen voor zuivelprodukten (vastgestelde prijzen) en invoerheffingen

INLEIDING

Bij Verordening nr. 13/64/EEG van 5.2.1964 (Publikatieblad nr. 34 dd. 27.2.1964) werd bepaald, dat de gemeenschappelijke ordening der markten in de sector melk en zuivelprodukten met ingang van 1964 geleidelijk tot stand zou worden gebracht en dat deze marktordening hoofdzakelijk de jaarlijkse vaststelling omvat van een richtprijs voor melk, van drempelprijzen voor de hoofdprodukten van de in groepen ingedeelde zuivelprodukten, op het peil waarvan de prijs van de ingevoerde zuivelprodukten door een variabele heffing moet worden gebracht, en van een interventieprijs voor boter.

Deze gemeenschappelijke zuivelmarkt, die geregeld wordt in Verordening (EEG) nr. 804/68 van 27 juni 1968, houdende een gemeenschappelijke ordening der markten in de sector melk en zuivelprodukten (Publikatieblad dd. 28.6.1968, 11e jaargang nr. L 148), trad op 29 juni 1968 in werking.

De toetreding van Denemarken, Ierland en het Verenigd Koninkrijk, werd door het op 22 januari 1972 ondertekende verdrag betreffende de toetreding van nieuwe Lid-Staten tot de Europese Gemeenschap en de Europese Gemeenschap voor atoomenergie geregeld (P.B. dd. 27.3.1972, 15e jaargang nr. L 73).

I. VASTGESTELDE PRIJZEN

Aard van de prijzen

Overeenkomstig art. 3, 4 en 5 van Verordening (EEG) nr. 804/68 worden jaarlijks vóór 1 augustus voor het daaropvolgende melkprijsjaar, dat aanvangt op 1 april en eindigt op 31 maart, voor de Gemeenschap een richtprijs voor melk, een interventieprijs voor boter, een interventieprijs voor mager melkpoeder en interventieprijzen voor Grana-Padanokaas en Parmigiano-Reggianokaas vastgesteld. Bovendien worden jaarlijks door de Raad, op voorstel van de Commissie, voor de zgn. "Hoofdprodukten" drempelprijzen vastgesteld.

Richtprijs voor melk

De richtprijs is de melkprijs, welke wordt nagestreefd voor de totale hoeveelheid melk, die door de producenten tijdens het melkprijsjaar wordt verkocht en wel in die mate, waarin de afzetmogelijkheden op de markt van de Gemeenschap en op de markten daarbuiten dit toelaten. De richtprijs wordt vastgesteld voor melk met een vetgehalte van 3,7% in het stadium franco-melkfabriek.

Interventieprijzen

Deze worden op zodanige wijze vastgesteld, dat de opbrengst van alle verkochte melk de gemeenschappelijke richtprijs voor melk franco-melkfabriek zoveel mogelijk benadert.

Drempelprijzen

Deze worden vastgesteld voor de zgn. hoofdprodukten van iedere produktengroep (Verordening (EEG) nr. 823/68 van 28.6.1968, bijlage 1) en wel zodanig, dat de prijzen van de ingevoerde zuivelprodukten, rekening houdend met de voor de verwerkende industrie van de Gemeenschap noodzakelijke bescherming, op een niveau liggen, dat overeenkomt met de richtprijs voor melk.

II. STEUNMAATREGELEN

Overeenkomstig art. 10 en 11 van Verordening (EEG) nr. 804/68 wordt steun verleend voor de in de Gemeenschap geproduceerde en als voeder voor dieren gebruikt mager melkpoeder en ondermelk. De steunbedragen worden jaarlijks, tegelijk met de vaststelling van de richtprijs voor het volgend melkprijsjaar vastgesteld. Daarnaast wordt ook steun verleend aan de in de Gemeenschap geproduceerde en tot caseïne en caseïnaten verwerkte ondermelk.

III. HANDELSVERKEER MET DERDE LANDEN

Voor het handelsverkeer met derde landen wordt een uniforme regeling toegepast die een stelsel van heffingen bij de invoer en van restituties bij de uitvoer omvat, beide ter overbrugging van het verschil tussen de buiten en binnen de Gemeenschap geldende prijzen. De hiervan uitgaande stabiliserende werking voorkomt, dat de schommelingen van de wereldmarktprijzen een terugslag hebben op de binnen de Gemeenschap toegepaste prijzen.

Heffingen bij invoer (Verordening (EEG) nr. 804/68 art. 14)

Deze zijn in principe gelijk aan het verschil tussen de drempelprijzen en de franco-grensprijzen. De franco-grensprijzen worden voor ieder hoofdprodukt berekend op basis van de meest gunstige aankoopmogelijkheden op de wereldmarkt.

Wat de berekening van de invoerheffingen van sommige gekoppelde produkten betreft, zij verwezen naar Verordening (EEG) nr. 823/68.

Restituties bij uitvoer (Verordening (EEG) nr. 804/68, art. 17)

Om de uitvoer van zuivelprodukten, op basis van de prijzen van deze produkten in de internationale handel, mogelijk te maken, kan het verschil tussen deze prijzen en de prijzen in de Gemeenschap overbrugd worden door een restitutie, die periodiek wordt vastgesteld. Deze restitutie is gelijk voor de gehele Gemeenschap en kan al naar gelang de bestemming gedifferentieerd worden.

MEJERIPRODUKTER

Forklaringer til de i det følgende anførte priser paa mejeriprodukter (fastsatte priser) og importafgifter

INDLEDNING

I forordning nr. 13/64/EOEF af 5.2.1964 (De europæiske Fællesskabers Tidende nr. 34 af 27.2.1964) er det bestemt, at den fælles markedsordning for mælk og mejeriprodukter skal gennemføres gradvis fra 1964; den saaledes gennemførte markedsordning omfatter først og fremmest årlig fastsættelse af en indikativpris for mælk, af taerskelpriser for ledeprodukterne for de i grupper sammenstillede mejeriprodukter, til hvis niveau prisen paa indførte mejeriprodukter maa hæves ved anvendelse af en variabel importafgift, og af en interventionspris for smør.

Dette enhedsmarked for mejeriprodukter blev fastsat i forordning (EOEF) nr. 804/68 af 27. juni 1968; denne forordning til gennemførelse af en fælles markedsordning for mælk og mejeriprodukter (De europæiske Fællesskabers Tidende af 28.6.1968, 11. aargang, nr. L 148) trådte i kraft den 29. juni 1968.

Danmarks, Irlands og Det forenede Kongeriges tiltrædelse er fastsat i traktaten om de nye medlemsstaters tiltrædelse af det europæiske økonomiske Fællesskab og af det europæiske Atomenergifællesskab undertegnet den 22 januar 1972 (EFT nr. L 73 af 27.3.1972, 15. aar.).

I. FASTSATTE PRISER

Prisernes art

I henhold til artikel 3, 4 og 5 i forordning (EOEF) nr. 804/68 fastsættes for Fællesskabet årligt inden 1. august for det i det følgende kalendersaar begyndende mejeriaar, der begynder 1. april og slutter 31. marts, en indikativpris for mælk, en interventionspris for smør, en interventionspris for skummetmælkspulver og interventionspriser for ostesorterne Grana-Padano og Parmigiano-Reggiano. Paa den anden side fastsætter Raadet paa forslag fra Kommissionen årligt taerskelpriser for nogle saakaldte "ledeprodukter".

Indikativpris for mælk

Indikativprisen er den mælkepris, der søges opnaaet af producenterne i mejeriaaret for al solgt mælk i forhold til afsætningsmulighederne paa Fællesskabets marked og paa markederne uden for Fællesskabet. Indikativprisen fastsættes for mælk med 3,7% fedtindhold frit leveret til mejeri.

Interventionspriser

Interventionspriserne maa fastsættes saaledes, at den fælles indikativpris for mælk frit leveret til mejeri søges opnaaet gennem indtægterne fra al solgt mælk.

Taerskelpriser

Taerskelpriserne for ledeprodukterne i hver produktgruppe (forordning (EOEF) 823/60/68 bilag I) fastsættes saaledes, at priserne paa de indførte mejeriprodukter under hensyntagen til den for Fællesskabets forarbejdningsindustri nødvendige beskyttelse hæves til et niveau, der svarer til indikativprisen for mælk.

II. YDELSE AF STOETTE

I henhold til artikel 10 og 11 i forordning (EOEF) nr. 804/68 ydes der stoette til skummetmælk og skummetmælkspulver, som er fremstillet inden for Fællesskabet og anvendes til foder. Beløbene til denne stoette fastsættes hvert aar samtidig med indikativprisen. For skummetmælk, der er fremstillet inden for Fællesskabet og forarbejdet til kasein og kaseinater, ydes der ligledes stoette.

III. HANDEL MED TREDJELANDE

For handel med tredjelande er der oprettet en ordning, som fastsætter opkrævning af en importafgift og betaling af en eksportrestitution, der begge skal udligne forskellen mellem de priser, som er gældende inden for og uden for Fællesskabet. Den deraf følgende markedsstabilisering bevirker, at prissvingningerne paa verdensmarkedet ikke indvirker paa priserne inden for Fællesskabet.

Importafgifter:(Forordning (EOEF) nr. 804/68, artikel 14)

I almindelighed er importafgifterne lig med taerskelprisen, nedsat med prisen franko grænse. For hvert ledeprodukt fastsættes prisen franko grænse paa grundlag af de gunstigste indkøbsmuligheder i den internationale handel.

Angaaende beregning af importafgifterne for nogle assimilerede produkter henvises til forordning (EOEF) nr. 823/68.

Eksportrestitutioner:(Forordning (EOEF) nr. 804/68, artikel 17)

For at muliggøre udførsel af mejeriprodukter paa grundlag af de priser, som gælder for disse produkter i den internationale handel, kan forskellen mellem disse priser og priserne inden for Fællesskabet udlignes ved en eksportrestitution, som fastsættes med regelmæssige tidsintervaller.

Restitutionen er ens for hele Fællesskabet og kan differentieres alt efter bestemmelsessted.

PRIX FIXES
FESTGESETZTE PREISE
FIXED PRICES
PREZZI FISSATI
VASTGESTELDE PRIJZEN
FESTSATTE PRISER

PRODUITS LAITIERS
MILCHERZEUGNISSE
MILK PRODUCTS
PROD. LATT. - CAS.
ZUIVELPRODUCTEN
MEJERIPRODUKTER

UC-RE/100 kg

	3.3.75-14.3.76	15.3.76-.....		
	3.3.75-15.9.75	16.9.75-14.3.76	15.3.76-15.9.76	16.9.76-.....

I. PRIX INDICATIF - RICHTPREIS - TARGET PRICE - PREZZO INDICATIVO - RICHTPRIJS - INDIKATIVERIS

Lait de vache (3,7 % de la matière grasse) Kuhmilch (3,7 % Fettgehalt) Cow's milk (3,7 % fat content) Latte di vacche (3,7 % materia grassa) Koemelk (3,7 % vetgehalte) Kornaelk (3,7 % fedtinhold)	14,92	15,59	16,29	16,76		
--	-------	-------	-------	-------	--	--

II. PRIX D'INTERVENTION-INTERVENTIONSPREISE-INTERVENTION PRICES-FREZZI D'INTERVENTO-INTERVENTIEPRIJZEN-INTERVENTIONSPRISER

Beurre Butter Butter Burro Boter Smør	194,63 REL: 184,14 U.K.: 134,19	209,58 REL: 198,32 U.K.: 143,68	218,08 REL: 210,35 U.K.: 172,38	223,80 REL: 218,03 U.K.: 176,62		
Poudre de lait maigre Magermilchpulver Skimmed-milk powder Latte scremato in polvere Magere melkpoeder Skummetmelkpulver	88,70	88,70	90,16	91,37		
Fromage } Käse } Grana Padano { 30 - 60 jours Cheese } 6 mois Formaggi } Kaas } Ost }	195,85 230,83	201,45 236,74	208,91 250,69	213,79 255,84		
	250,03	255,94	271,81	276,96		

III. MESURES D'AIDE - GEWAHRUNG VON BEIHLIFEN - MEASURES OF AID - MISURE D'AUTO - STEUNMAATREGELEN - STØTTEFORANSTALTNINGER

Lait maigre (destiné à l'alimentation des animaux) Magermilch (verwendet für Futterzwecke) Skimmed milk (for use as animal feed) Latte scremato (per l'alimentazione degli animali) Ondermelk (voor voederdoeleinden) Skummetmelk (anvendes til foder)	3,39	400 (2)		
Poudre de lait maigre (destinée à l'alimentation des animaux) Magermilchpulver (verwendet für Futterzwecke) Skimmed-milk powder (for use as animal feed) Latte scremato in polvere (per l'alimentazione degli animali) Magere melkpoeder (voor voederdoeleinden) Skummetmelkpulver (anvendes til foder)	36,50	38,00		
Lait écrémé transformé en caséine et en caséinates Magermilch verarbeitet zu Kasein und Kaseinaten Skimmed milk processed into casein and caseinates Latte scremato trasformato in caseina e in caseinati Tot caseïne en caseïnaten verwerkte ondermelk Skummetmelk forarbejdet til casein og caseinater	4,00 4,80 (1)	5,30		

IV. PRIX DE SEUIL - SCHWELLENPREISE - THRESHOLD PRICES - PREZZI D'ENTRATA - DREMPELPRIJZEN - TAERSKELPRISER

FG 01	25,00	25,50	26,00	26,50		
FG 02	101,75	101,75	105,00	107,50		
FG 03	144,10	149,20	161,00	165,00		
FG 04	56,30	57,75	65,25	66,25		
FG 05	75,50	77,20	85,00	86,25		
FG 06	209,80	224,75	238,50	244,50		
FG 07	214,18	223,56	233,36	239,94		
FG 08	176,70	182,30	192,00	196,50		
FG 09	277,30	283,90	310,00	316,00		
FG 10	190,20	197,10	206,00	211,00		
FG 11	173,80	178,65	189,25	194,00		
FG 12	50,00	51,00	52,00	53,00		

Montants des corrections - Berichtigungsbeiträge - Corrective amounts - Importi di correzione - Correctiebedragen - Korrektionsbeløb :
(1) A partir du :/Ab :/A decorrere dal :/Vanaf : 1.11.1975 (Regl. (CEE) no. 2853/75).
(2) Valable à partir du 1.5.1976 (Regl. (CEE) n° 935/76).

PRIX DE SEUIL
SCHWELLENPREISE
THRESHOLD PRICES
PREZZI DI ENTRATA
DREMPELPRIJZEN
TAERSKELPRIJZEN

PRELEVEMENTS A L'IMPORTATION DES PAYS TIERS
ABSCHÖPFUNGEN BEI EINFUHR AUS DRITTLÄNDERN
LEVIES ON IMPORTS FROM THIRD COUNTRIES
PRELIEVI ALL'IMPORTAZIONE DAI PAESE TERZI
HEFFINGEN BIJ INVOER UIT DERDE LANDEN
AFGIJFTER VED INFØRSLER FRA TREDJELANDE

PRODUITS LAITIERS
MILCHERZEUGNISSE
MILK PRODUCTS
PROD. LAFT. CAS.
ZUIVELPRODUKTEN
MEJERIPRODUKTER

I = Prix de seuil - Schwellenpreise - Threshold prices - Prezzi di entrata - Drempelprijzen - Taerskelpriser
II = Præflævments- Abschöpfungen - Levies - Prelievi - Heffingen - Afgifter -

UC-RE-UA/100 kg

No Tarifaire Tarifnummer Tariff No No Tariffario Tariefnummer Tarifnummer	1976												1977
	FEV	MAR	AVR	MAI	JUN	JUL	AUG	SEP	OCT	NOV	DEC	JAN	
	PG 01: Poudre de sérum - Molkenpulver - Whey powder - Siero di latte - Weipoeder - Valle i pulverform												
04.02. A I	I	25,58			26,00				26,50				
	II	13,80	14,07	14,30	14,30	14,30	14,30	14,30	14,55	14,80	14,80		
	PG 02: Lait en poudre (<1,5%) - Milch in Pulverform (< 1,5%) - Milk in powder (< 1,5%) Latte in polvere (< 1,5%) - Melk in poeder (< 1,5%) - Maelk i pulverform (< 1,5%)												
04.02 A II b) 1	I	101,75			105,00				107,50				
	II	73,52	79,54	82,95	85,12	87,57	88,47	88,47	88,89	89,56	88,76		
	PG 03: Lait en poudre (26%) - Milch in Pulverform (26%) - Milk in powder (26%) Latte in polvere (26%) - Melk in poeder (26%) - Maelk i pulverform (26%)												
04.02. A II b) 2	I	149,20			161,00				165,00				
	II	88,71	96,40	107,44	115,82	120,27	122,69	122,69	120,11	118,20	119,43		
	PG 04: Lait condensé (sans addition de sucre) - Kondensmilch (nicht gezuckert) - Condensed milk (unsweetened) Latte condensato (senza agg. di zucch.) - Gecondens. melk (zonder toegev. suiker) - Kondens. maelk (usødet)												
04.02. A III a) 1	I	57,75			65,25				66,25				
	II	10,66	15,43	19,35	20,24	20,24	20,24	20,24	20,74	21,24	21,24		
	PG 05: Lait condensé (avec addition de sucre) - Kondensmilch (gezuckert) - Condensed milk (sweetened) Latte condensato (con agg. di zucch.) - Gecondens. melk (met toegev. suiker) - Kondens. maelk (sødet)												
04.02. B II a)	I	77,20			85,00				86,25				
	II	19,97	25,06	29,26	30,46	30,46	30,46	30,46	31,09	31,71	31,71		
	PG 06: Beurre - Butter - Butter - Burro - Boter - Smør												
04.03 A	I	224,75			238,50				244,50				
	II	152,17	167,23	179,93	180,28	179,63	180,87	182,04	184,20	187,15	183,65		
	PG 07: Emmental												
04.04. A II 04.04. A I a) 2 04.04. A I b) 1 bb) 04.04. A I b) 2	I	223,56			233,36				239,94				
	II	129,90	135,27	139,70	139,70	139,70	139,70	139,70	136,09	131,86	125,33		
	PG 08: Fromage à pâte persillée - Käse mit Schimmelbildung im Teig - Blue-veined cheese - Formaggi a pasta erborinata - Blauwgroen gederde kaas - Ost med skimmel dannelse i ostemassen												
04. 04 C	I	182,30			192,00				196,50				
	II	94,61	105,70	117,58	120,07	119,39	119,39	119,39	121,64	123,89	122,31		
	PG 09: Permigiano - Reggiano												
04. 04. E I a) 04. 04 B 04. 04 E II a)	I	283,90			310,00				316,00				
	II	102,44	116,75	129,55	130,55	128,54	128,54	128,54	133,25	141,70	145,13		
	PG 10: Cheddar												
04.04. E I b) 1	I	197,10			206,00				211,00				
	II	128,47	135,45	139,85	145,50	150,10	150,10	150,10	139,21	135,27	144,47		
	PG 11: Gouda et fromages du même groupe - Gouda u. Käse derselben Gruppe - Gouda and similar cheeses of the same group Gouda e formaggi dello stesso gruppo - Gouda en kaassoorten van dezelfde groep - Gouda og oste af samme grupper												
04.04 E I b) 5	I	178,65			189,25				194,00				
	II	106,30	112,11	116,90	116,90	116,90	116,90	116,90	112,65	121,90	131,44		
	PG 12: Lactose - Laktose - Lactose - Lattosio - Melksuiker - Laktose												
17.02. A II 17. 05. A	I	51,00			52,00				53,00				
	II	16,25	16,80	17,25	17,25	17,25	17,25	17,25	17,75	18,25	18,25		

PRIX DE SEUIL
SCHWELLENPREISE
THRESHOLD PRICES
PREZZI DI ENTRATA
DREMPELPRIJZEN
TAERSELPRISER

PRELEVEMENTS A L'IMPORTATION DES PAYS TIERS
ABSCHÖPFUNGEN BEI EINFUHR AUS DRITTLÄNDERN
LEVIES ON IMPORTS FROM THIRD COUNTRIES
PRELIEVI ALL'IMPORTAZIONE DAI PAESE TERZI
HEFFINGEN BIJ INVOER UIT DERDE LANDE
AFGIFTER VED INFØRSEL FRA TREDJELANDE

PRODUITS LAITIERS
MILCHERZEUGNISSE
MILK PRODUCTS
PROD. LATT. CAS.
ZUIVELPRODUKTEN
MEJERIPRODUKTER

I = Prix de seuil - Schwellenpreise - Threshold prices - Prezzi di entrata - Drempelprijzen - Taerskelpriser
II = Prélèvements- Abschöpfungen - Levies - Prelievi - Heffingen - Afgifter -

UC-RE-UA/100 kg

No Tarifaire Tarifnummer Tariff No. No Tariffario Tariefnummer Tarifnummer	1976										1977		
	AUG		SEP		OCT		NOV		DEC		JAN		
	1-15	16-31	1-15	16-30	1-15	16-31	1-15	16-30	1-15	16-31	1-15	16-31	
	PG 01: Poudre de sérum - Molkenpulver - Whey powder - Siero di latte Weipoeder - Valle i pulverform												
04.02. A I	I	26,00				26,50							
	II	14,30	14,30	14,30	14,80	14,80	14,80	14,80	14,80	14,80			
	PG 02: Lait en poudre (<1,5%) - Milch in Pulverform (< 1,5%) - Milk in powder (< 1,5%) Latte in polvere (<1,5%) - Melk in poeder (< 1,5%) - Maelk i pulverform (< 1,5%)												
04.02 A II b) 1	I	105,00				107,50							
	II	88,47	88,47	88,47	89,30	89,30	89,80	89,27	88,28	88,28			
	PG 03: Lait en poudre (26%) - Milch in Pulverform (26%) - Milk in powder (26%) Latte in polvere (26%) - Melk in poeder (26%) - Maelk i pulverform (26%)												
04.02. A II b) 2	I	161,00				165,00							
	II	122,69	122,69	122,69	117,52	117,52	118,84	119,43	119,43	117,92			
	PG 04: Lait condensé (sans addition de sucre) - Kondensmilch(nicht gezuckert) - Condensed milk (unsweetened) Latte condensato(senza agg.di zucch.) - Gecondens.melk (zonder toegev.suiker) - Kondens.maelk (usd'et)												
04.02. A III a) 1	I	65,25				66,25							
	II	20,24	20,24	20,24	21,24	21,24	21,24	21,24	21,24	21,24			
	PG 05: Lait condensé (avec addition de sucre) - Kondensmilch(gezuckert) - Condensed milk (sweetened) Latte condensato (con agg.di zucch.) - Gecondens.melk(met toegev.suiker) - Kondens.maelk (s'd'et)												
04.02. B II a)	I	85,00				86,25							
	II	30,46	30,46	30,46	31,71	31,71	31,71	31,71	31,71	31,71			
	PG 06: Beurre - Butter - Butter - Burro - Boter - Smør												
04.03 A	I	238,50				244,50							
	II	182,04	182,04	182,04	186,36	186,36	187,90	188,59	178,70	173,11			
	PG 07: Emmental												
04.04. A II 04.04. A I a) 2 04.04. A I b) 1 bb) 04.04. A I b) 2	I	233,36				239,94							
	II	139,70	139,70	139,70	132,48	135,73	128,23	126,63	124,03	124,03			
	PG 08: Fromage à pâte persillée - Käse mit Schimmelbildung im Teig - Blue-veined cheese - Formaggi a pasta erborinata - Blauwgroen geaderde kaas - Ost med skimmeldannelse i ostemassen												
04. 04 c	I	192,00				196,50							
	II	119,39	119,39	119,39	123,89	123,89	123,89	122,31	122,31	122,31			
	PG 09: Permigiano - Reggiano												
04. 04. E I a) 04. 04 B 04. 04 E II a)	I	310,00				316,00							
	II	128,54	128,54	128,54	137,96	140,41	142,90	145,13	145,13	145,13			
	PG 10: Cheddar												
04.04. E 1 b) 1	I	206,00				211,00							
	II	150,10	150,10	150,10	128,32	124,05	145,78	144,47	144,47	153,28			
	PG 11: Gouda et fromages du même groupe - Gouda u. Käse derselben Gruppe - Gouda and similar cheeses of the same group Gouda e formaggi dello stesso gruppo - Gouda en kaassoorten van dezelfde groep - Gouda og oste af samme gruppe												
04.04 E I b) 5	I	189,25				194,00							
	II	116,90	116,90	116,90	108,40	111,72	131,44	131,44	131,44	131,44			
	PG 12: Lactose - Laktose - Lactose - Lattosjo - Melksuiker - Laktose												
17.02. A II 17. 05. A	I	52,00				53,00							
	II	17,25	17,25	17,25	18,25	18,25	18,25	18,25	18,25	18,25			

Eclaircissements concernant les prix des produits de la pêche
(prix fixés et prix de marché) repris dans cette publication.

Introduction

Le marché unique pour le poisson est établi dans le Règlement (CEE) No. 2142/70 du 20.10.1970, portant organisation commune des marchés dans le secteur des produits de la pêche (Journal Officiel, 13^e année, No. L 236 du 27.10.1970).

Ce Règlement, entré en vigueur le 1 février 1971, comprend un régime des prix et des échanges ainsi que des règles communes en matière de concurrence (Article premier, paragraphe 1).

L'adhésion du Danemark, de l'Irlande, du Royaume Uni est réglée par le traité relatif à l'adhésion de nouveaux Etats-membres à la Communauté économique européenne et à la Communauté européenne de l'énergie atomique, signé le 22 janvier 1972 (J.O. du 27.3.1972 - année 15^e No. L 73).

I. Prix fixés

Basé sur le nouveau Règlement de base (CEE) no. 100/76, articles 8, 9, 14, 16 et 19, ils sont fixés : des prix de retrait, des prix d'orientation, des prix d'intervention, un prix de production et des prix de référence.

Prix de retrait (Article 8, paragraphe 1)

En vue de régulariser le marché du poisson, les organisations de producteurs (Règlement (CEE) No. 2142/70, art. 5 et 6) peuvent fixer un prix de retrait, au-dessous elles ne vendent pas les produits, apportés par leurs adhérents.

Prix d'orientation (Article 9, paragraphes 1 et 2 et article 14)

Pour assurer la stabilisation des cours sur les marchés, tout en n'entraînant pas la formation d'excédents structurels, un prix d'orientation est fixé avant le début de la campagne de pêche pour chacun des produits suivants :

1) Les produits frais ou réfrigérés de la sous-position ex 03.01 B I du tarif douanier commun (T.D.C.), notamment : harengs, sardines, rascasses du nord ou Sébastes (Sebastes marinus), cabillauds, lieus noirs, eglefins, merlans, maquereaux, anchois, plies ou carrelets.

2) Crevettes grises du genre "Cragon" sp.p., fraîches, réfrigérées, ou simplement cuites à l'eau (T.D.C. 03.03 A IV b) 1).

En outre, il est fixé annuellement un prix d'orientation pour :

3) Chacun des produits congelés de la sous-position ex. 03.01 B I, (c.a.d. : sardines et dorades de mer des espèces Dentex dentex et Pagellus) et de la position ex 03.03 (différentes sortes de seiches).

Prix d'intervention (Article 9, paragraphes 1 et 3)

Pour les sardines et les anchois frais ou réfrigérés, il est fixé un prix d'intervention à un niveau, situé entre 35 % et 45 % du prix d'orientation.

Prix de production (Article 16, paragraphe 4)

Il est fixé pour la Communauté un prix à la production pour les thons, frais ou réfrigérés, congelés, destinés à la fabrication industrielle des produits relevant de la position 16.04, sous-position 03.01 B I c) 1.

Prix de référence (Article 19, paragraphe 1)

Dans le cadre du régime des échanges avec les pays tiers, des prix de référence sont fixés annuellement pour certains produits, afin d'éviter des perturbations à des offres, en provenance des pays tiers, faites à des prix anormaux.

Pour ces produits un prix d'entrée est établi (Article 19, paragraphe 3) sur la base des cours les plus bas, constatés sur les marchés ou ports d'importation représentatifs.

Dans le cas où le prix d'entrée d'un produit déterminé est inférieur au prix de référence, les importations de ce produit peuvent être suspendues ou limitées.

Pour d'autres produits une taxe compensatoire peut être perçue, dans le respect des conditions de la consolidation au sein du GATT. Le montant de cette taxe compensatoire est égale à la différence entre le prix de référence et le prix d'entrée.

II. Restitutions (Article 23, paragraphes 1 et 2)

Dans la mesure nécessaire pour permettre une exportation économiquement importante, une restitution peut être accordée. La restitution est égale à la différence entre les prix dans la Communauté et les prix sur le marché mondial. La restitution est la même pour toute la Communauté et elle peut être différenciée selon les destinations.

III. Prix de marché

Par le Règlement (CEE) No. 2518/70 du 10.12.1970, relatif à la constatation des cours et à la fixation de la liste des marchés de gros ou ports représentatifs pour les produits du secteur de la pêche (Journal officiel No. L 271 du 15.12.1970, les Etats-membres sont tenus à communiquer périodiquement à la Commission certaines informations des cotations qui sont indispensables pour le bon fonctionnement d'un marché commun du poisson.

Ce Règlement est basé sur les articles 10,14 et 16 du nouveau Règlement de base (CEE) no. 100/76.

Il s'agit :

1. Du prix moyen du jour de marché, pondéré selon les quantités pour les produits suivants (frais ou réfrigérés) : harengs, sardines, rascasses du nord ou sébastes (*Sebastes marinus*), cabillauds, lieus noirs, eglefins, merlans, maquereaux, anchois, plies ou carrelets, ainsi que pour les crevettes grises du genre "Crangon" (aussi les crevettes simplement cuites à l'eau) (Communication à la Commission les premiers et seizième jour de chaque mois et chaque jour de marché, lorsque s'annonce une menace de situation de crise ou de perturbation de marché).
2. Du prix moyen, établi pour une semaine déterminée et pondéré selon les quantités commercialisées, pour les produits congelés suivants : sardines, dorades de mer des espèces *Dentex dentex* et *Pagellus* ainsi que les seiches (Communication à la Commission le premier jour ouvrable de la semaine qui suit celle à laquelle se rapporte le prix moyen).
3. Du prix moyen mensuel, pondéré selon les quantités pour les thons de toutes sortes, frais ou réfrigérés et congelés, destinés à la fabrication industrielle (Communication à la Commission à la fin de chaque mois).

F I S C H E

Erläuterungen zu den in dieser Veröffentlichung aufgeführten Preisen

der Fischereierzeugnisse (festgesetzte Preise und Marktpreise)

Einleitung

Der gemeinsame Markt für Fische wird mit der Verordnung (EWG) Nr. 2142/70 vom 20.10.1970 über die gemeinsame Marktorganisation für Fischereierzeugnisse (Amtsblatt 13. Jahr Nr. L 236 vom 27.10.1970) eingeführt.

Diese am 1. Februar 1971 in Kraft getretene Verordnung umfaßt eine Preis- und Handelsregelung sowie gemeinsame Wettbewerbsregeln (Artikel 1 Absatz 1).

Der Beitritt von Dänemark, Irland und des Vereinigten Königreiches ist in dem am 22. Januar 1972 unterzeichneten Vertrag über den Beitritt neuer Mitgliedstaaten zur Europäischen Wirtschaftsgemeinschaft und zur Europäischen Atomgemeinschaft geregelt worden (Amtsblatt vom 27.3.1972 - 15. Jahrgang Nr. L 73).

I. Festgesetzte Preise

Auf der Grundlage der neuen Grundverordnung (EWG) nr. 100/76, Artikel 8, 9, 14, 16 und 19 werden festgesetzt: Rücknahmepreise, Orientierungspreise, Interventionspreise, ein Produktionspreis und Referenzpreise.

Rücknahmepreise (Artikel 8 Absatz 1)

Im Hinblick auf die Regulierung des Fischmarkts können die Erzeugerorganisationen (Verordnung (EWG) Nr. 2142/70 Artikel 5 und 6) einen Rücknahmepreis festsetzen, unter dem sie die von ihren Mitgliedern angelieferten Erzeugnisse nicht verkaufen.

Orientierungspreise (Artikel 9 Absatz 1, 2 und Artikel 14)

Um die Stabilisierung der Marktnotierung zu gewährleisten, ohne jedoch die Bildung struktureller Überschüsse zu bewirken, wird vor Beginn des Fischwirtschaftsjahres für folgende Erzeugnisse ein Orientierungspreis festgesetzt:

- 1) Die frischen oder gekühlten Erzeugnisse der Tarifstelle ex 03.01 B I des Gemeinsamen Zolltarifs (GZT), insbesondere: Heringe, Sardinen, Rotbarsche, Goldbarsche (Sebastes marinus), Kabeljau, Köhler, Schellfisch, Merlan, Makrelen, Sardellen, Schollen.
- 2) Garnelen der Gattung "Crangon" frisch, gekühlt oder nur in Wasser gekocht (GZT 03.03 A IV b) 1).
Ferner wird jährlich ein Orientierungspreis festgesetzt für:
- 3) Jedes der gefrorenen Erzeugnisse der Tarifstelle ex. 03.01 B I (d.h. Sardinen und Seebrassen der Art "Dentex dentex" und der Pagellus-Arten) und der Tarifstelle 03.03 (verschiedene Arten von Tintenfischen).

Interventionspreise (Artikel 9, Absatz 1 und 3)

Für Sardinen und Sardellen, frisch oder gekühlt, wird ein Interventionspreis auf einer Höhe festgesetzt, die zwischen 35 und 45 % des Orientierungspreises liegt.

Produktionspreis (Artikel 16 Absatz 4)

Für Thunfische, frisch oder gekühlt, gefroren zum industriellen Herstellen von Waren der Tarifnummer 16.04, Tarifstelle 03.01 B I c) 1 wird für die Gemeinschaft ein Produktionspreis festgesetzt.

Referenzpreis (Artikel 19, Absatz 1)

Im Rahmen des Handels mit Drittländern werden alljährlich für bestimmte Erzeugnisse Referenzpreise festgesetzt, um Störungen auf Grund von Angeboten zu vermeiden, die von Drittländern zu außergewöhnlichen Preisen gemacht werden.

Für diese Erzeugnisse wird auf Grund der auf den repräsentativen Einfuhrmärkten oder in den repräsentativen Einfuhrhäfen festgestellten niedrigsten Notierungen ein Einfuhrpreis festgelegt (Artikel 18, Absatz 3).

Liegt der Einfuhrpreis eines bestimmten Erzeugnisses unter dem Referenzpreis, können die Einfuhren dieses Erzeugnisses ausgesetzt oder beschränkt werden.

Für andere Erzeugnisse kann unter Beachtung der Bedingungen der GATT-Konsolidierungen eine Ausgleichsabgabe erhoben werden. Diese Ausgleichsabgabe ist gleich dem Unterschied zwischen dem Referenzpreis und dem Einfuhrpreis.

II. Erstattungen (Artikel 23, Absatz 1 und 2)

Um die in wirtschaftlicher Hinsicht wichtige Ausfuhr zu ermöglichen, kann eine Erstattung gewährt werden. Die Erstattungen ist gleich dem Unterschied zwischen den Preisen in der Gemeinschaft und den Weltmarktpreisen. Die Erstattung ist für die gesamte Gemeinschaft gleich und kann nach Bestimmung oder Bestimmungsgebiet unterschiedlich sein.

III. Marktpreise

Nach der Verordnung (EWG) Nr. 2518/70 vom 10.12.1970 über die Feststellung der Preisnotierungen und die Festsetzung der Liste der repräsentativen Großhandelsmärkte oder Häfen für Fischereierzeugnisse (Amtsblatt Nr. L 271 vom 15.12.1970) sind die Mitgliedstaaten verpflichtet, in regelmäßigen Zeitabständen der Kommission bestimmte Auskünfte über die Notierungen mitzuteilen, die für das reibungslose Funktionieren des gemeinsamen Fischmarktes unerlässlich sind.

Diese Verordnung stützt sich auf die Artikel 10, 14 und 16 der neuen Grundverordnung (EWG) nr. 100/76.

Es handelt sich:

1. Um den je nach den Mengen gewogenen Durchschnittspreis des Markttages für folgende Erzeugnisse (frisch oder gekühlt): Heringe, Sardinen, Rotbarsche, Goldbarsche oder Tiefenbarsche, Kabeljau, Köhler, Schellfisch, Merlan, Makrelen, Sardellen, Schollen sowie Garnelen der Gattung Crangon (ferner nur in Wasser gekochte Garnelen). (Mitteilung an die Kommission am 1. und 16. Tag jedes Monats und, wenn sich eine drohende Krise oder Störung auf dem Markt abzeichnet, darüberhinaus an jedem Markttag).
2. Um den für eine bestimmte Woche ermittelten und je nach den abgesetzten Mengen gewogenen Durchschnittspreis für folgende gefrorene Erzeugnisse: Sardinen, Seebrassen der Art *Dentex dentex* und der *Pagellus*-Arten sowie Tintenfische (Mitteilung an die Kommission am 1. Werktag der Woche, die auf die Woche folgt, auf die sich der Durchschnittspreis bezieht).
3. Um den je nach den Mengen gewogenen monatlichen Durchschnittspreis für Thunfische aller Arten, frisch oder gekühlt und gefroren, die für die industrielle Herstellung bestimmt sind. (Mitteilung an die Kommission am Ende jedes Monats).

Clarifications on the price of fishery products (fixed prices and
market prices) mentioned in this publication

Introduction

The common organization of the market in fishery products is laid down in Regulation EEC No 2142/70 of 20 October 1970 (Official Journal, 13th year, No L 236 of 27 October 1970).

This Regulation which came into force on 1 February 1971, comprises a price and trading system and common rules on competition (Article 1 (1)).

The accession of Denmark, Ireland and the United Kingdom is regulated by the treaty relative to the accession of the new Member States to the European Economic Community and to the European Community of Atomic Energy, signed on 22 January 1972 (O.J. of 27.3.1972, 15th year No. L 73).

I. Fixed prices

Based on the new basic Regulation (EEC) n. 100/76, articles 8, 9, 14, 16 and 19, the following prices are fixed : withdrawal price, guide price, intervention price, producers price and reference price.

Withdrawal price (Article 8 (1))

With a view to regulating the market in fishery products, producers' organizations (Regulation (EEC) No 2142/70, Articles 5 and 6) may fix a withdrawal price below which they will not sell products supplied by their members.

Guide price (Article 9 (1) (2) and Article 14)

With a view to stabilizing market prices without leading to the formation of structural surpluses, a guide price is fixed before the beginning of the fishing year for each of the following products :

1. Fresh, chilled or frozen under subheading No. 03.01 B I of the Common Customs Tariff (CCT), in particular : herring, sardines, red fish or *Sebastes* (*Sebastes marinus*), cod, coalfish, haddock, whiting, mackerel, anchovies, plaice.
2. Shrimps of the genus "Crangon" sp.p. fresh, chilled or simply boiled in water (CCT 03.03 A IV (b) (1)).

Furthermore, a guide price is fixed every year for :

3. Each of the frozen products under heading 03.01 B I (i.e. sardines and sea-bream of the species *Dentex dentex* and *Pagellus*) and under heading 03.03 (various kinds of cuttlefish).

Intervention price (Article 9 (1) (3))

For sardines and fresh or chilled anchovies, an intervention price is fixed between 35 % and 45 % of the guide price.

Producers' price (Article 16 (4))

The Community producers' price is fixed for tunny fish, fresh chilled or frozen for the industrial manufacture of products falling within heading No 16.04, sub-heading 03.01 B I (c)(1).

Reference price (Article 19 (1))

In the context of trade with non-member countries reference prices are fixed each year for certain products to obviate disturbances caused by offers from non-member countries at abnormal prices.

For these products an entry price is established (Article (3)) based on the lowest prices recorded in representative import markets or ports of import.

Where the entry price for given products is lower than the reference price imports of this product may be suspended or restricted.

Other products may be subjected to a countervailing charge which respects GATT rules on binding. The countervailing charge shall be equal to the difference between the reference and the entry price.

II. Refunds (Article 23(1) and (2))

To the extent necessary to enable economically important exports to be effected, a refund may be granted. The refund is equal to the difference between prices within the Community and prices on the world market. The refund is the same for the whole Community and may be varied according to destination.

III. Market prices

By Regulation (EEC) No 2518/70 of 10 December 1970 on price recording and fixing the list of representative wholesale markets or ports for fishery products (Official Journal No L 271 of 15 December 1970) Member States are required to provide the Commission with certain information on prices which are essential for the smooth operation of a common organization of the market in fishery products.

This Regulation is based on Articles 10, 14 and 16 of the new basic Regulation (EEC) n. 100/76.

The information required is as follows :

1. The average price on the market day, weighted according to quantities marketed of the following products (fresh or chilled) : herring, sardines, red fish (*Sebastes marinus*), cod, coalfish, haddock, whiting, mackerel, anchovies, plaice, including shrimps of the genus "Crangon" (and also shrimps simply boiled in water). (Information to be transmitted to the Commission on the first and sixteenth day of each month and on each market day if a crisis or market disturbance is threatened).
2. The average price recorded for a given week, weighted according to the quantities marketed for the following frozen products : sardines, seabream of the species *Dentex dentex* and *Pagellus* as well as cuttlefish. (Information to be transmitted to the Commission on the first working day of the week following that used as a reference).
3. The average monthly price weighted according to quantities for all types of tunny, fresh, chilled and frozen, intended for industrial manufacture (Notification to be transmitted to the Commission at the end of each month).

Spiegazioni relative ai prezzi dei prodotti della pesca (prezzi fissati
e prezzi di mercato) che figurano nella presente pubblicazione.

Introduzione

Il mercato unico per il pesce è stabilito dal Regolamento (CEE) No 2142/70 del 20.10.1970, relativo all'organizzazione comune dei mercati nel settore dei prodotti della pesca (Gazzetta ufficiale, 13^o anno, No L 236 del 27.10.1970).

Detto Regolamento, entrato in vigore il 1^o febbraio 1971, comprende un regime dei prezzi e degli scambi nonché norme comuni in materia di concorrenza (Articolo primo, paragrafo 1).

L'adesione della Danimarca, dell'Irlanda e del Regno Unito è disciplinata dal trattato relativo alla adesione dei nuovi stati membri alla Comunità economica europea ed alla Comunità europea dell'energia atomica, firmato il 22 gennaio 1972 (G.U. del 27.3.1972 - 15a annata No. L 73).

I. Prezzi fissati

Sulla base del nuovo Regolamento di base (CEE) No 100/76, articoli 8, 9, 14, 16 e 19, vengono fissati : dei prezzi di ritiro, dei prezzi d'orientamento, dei prezzi d'intervento, un prezzo di produzione e dei prezzi di riferimento.

Prezzi di ritiro (Articolo 8, paragrafo 1)

Allo scopo di regolarizzare il mercato del pesce, le organizzazioni di produttori (Regolamento (CEE) No 2142/70, art. 5 e 6) possono fissare un prezzo di ritiro, al di sotto del quale non vendono i prodotti offerti dai produttori aderenti.

Prezzi d'orientamento (Articolo 9, paragrafo 1 e 2, art. 14)

Per assicurare la stabilità dei corsi sui mercati, senza peraltro determinare la formazione dei eccedenze strutturali, un prezzo d'orientamento è fissato prima dell'inizio della campagna di pesca per ciascuno dei seguenti prodotti :

- 1) Prodotti freschi o refrigerati della sottovoce ex 03.01 B I della tariffa doganale comune (T.D.C.), particolarmente : aringhe, sardine, sebasti (*sebastes marinus*), merluzzi bianchi, merluzzi carbonari, eglefini, merlani, sgombri, acciughe, passere di mare.
- 2) Gamberetti grigi del genere "Crangon" sp.p. freschi, refrigerati, o semplicemente cotti in acqua (T.D.C. 03.03 A IV b) 1).
Inoltre, è fissato annualmente un prezzo d'orientamento per :
- 3) Ciascuno dei prodotti congelati della sottovoce ex 03.01 B I, (cioè : sardine e orate di mare delle specie *Dentex dentex* e *Pagellus*) e della voce ex. 03.03 (diverse specie di seppie).

Prezzo d'intervento (Articolo 9, paragrafo 1 e 3)

Per le sardine e le acciughe fresche o refrigerate, è fissato un prezzo d'intervento ad un livello compreso fra il 35 % e il 45 % del prezzo d'orientamento.

Prezzo di produzione (Articolo 16, paragrafo 4)

Un prezzo alla produzione è fissato per la Comunità, per i tonni, freschi o refrigerati, congelati, destinati alla fabbricazione industriale dei prodotti della voce 16.04, sottovoce 03.01 B I c) 1.

Prezzi di riferimento (Articolo 19, paragrafo 1)

Nel quadro del regime degli scambi con i paesi terzi dei prezzi di riferimento sono fissati annualmente per alcuni prodotti al fine d'evitare perturbazioni dovute ad offerte, in provenienza dai paesi terzi, fatte a prezzi anormali.

Per detti prodotti viene stabilito un prezzo d'entrata (Articolo 19, paragrafo 3) in base ai corsi più bassi constatati sui mercati o nei porti d'importazione rappresentativi.

Qualora il prezzo d'entrata di un determinato prodotto sia inferiore al prezzo di riferimento, le importazioni del prodotto in questione possono essere sospese, oppure limitate.

Per altri prodotti una tassa di compensazione può essere riscossa, nell'osservanza delle condizioni del consolidamento nell'ambito del GATT. L'ammontare della tassa di compensazione è uguale alla differenza tra il prezzo di riferimento ed il prezzo d'entrata.

II. Restituzioni (Articolo 23, paragrafo 1 e 2)

Nella misura necessaria per consentire un'esportazione economicamente importante, una restituzione può essere accordata. La restituzione è uguale alla differenza tra i prezzi della Comunità ed i prezzi sul mercato mondiale. La restituzione è la stessa per tutta la Comunità e può essere differenziata secondo le destinazioni.

III. Prezzi di mercato

Dal Regolamento (CEE) No 2518 del 10.12.1970, relativo alla constatazione dei corsi e alla fissazione dell'elenco dei mercati all'ingrosso o porti rappresentativi per i prodotti del settore della pesca (Gazzetta ufficiale No L 271 del 15.12.1970), gli Stati membri sono tenuti a comunicare periodicamente alla Commissione talune informazioni di corsi indispensabili per il buon funzionamento di un mercato comune del pesce.

Detto Regolamento è basato sugli articoli 10, 14 e 16 del nuovo Regolamento di base (CEE) No. 100/76.

Trattasi :

1. del prezzo medio del giorno di mercato, ponderato secondo le quantità per i seguenti prodotti (freschi o refrigerati) : aringhe, sardine, sebasti (sebastes marinus), merluzzi bianchi, merluzzi carbonari, eglefini, merlani, sgombri, acciughe, passere di mare, nonché per i gamberetti grigi del genere "Crangon" (anche i gamberetti semplicemente cotti in acqua) (Comunicazione alla Commissione il primo e il sedicesimo giorno di ogni mese e ogni giorno di mercato, quando si delinea il rischio di una situazione di crisi o di perturbazione di mercato).
2. del prezzo medio, stabilito per una determinata settimana e ponderato secondo i quantitativi commercializzati, per i seguenti prodotti congelati : sardine, orate di mare delle specie Dentex dentex e Pagellus nonché le seppie (Comunicazione alla Commissione il primo giorno feriale della settimana successiva a quella che è stata presa come riferimento).
3. del prezzo medio mensile, ponderato secondo le quantità per i tonni di differenti specie, freschi o refrigerati e congelati, destinati alla fabbricazione industriale (Comunicazione alla Commissione alla fine di ogni mese).

Toelichting op de in deze publicatie voorkomende prijzen
(Vastgestelde prijzen, marktprijzen)

Inleiding

De gemeenschappelijke vismarkt wordt geregeld bij Verordening (EEG) nr. 2142/70 van 20 oktober 1970 houdende een gemeenschappelijke ordening der markten in de sector visserijproducten (Publicatieblad 13e jaargang nr. L 236 van 27.10.1970).

Deze Verordening trad 1 februari 1971 in werking en omvat, naast een prijsregeling, een regeling van het handelsverkeer en gemeenschappelijke regels ter zake van de mededinging (artikel 1, lid 1).

De toetreding van Denemarken, Ierland en het Verenigd Koninkrijk, werd door het op 22 januari 1972 ondertekende verdrag betreffende de toetreding van nieuwe Lid-Staten tot de Europese Gemeenschap en de Europese Gemeenschap voor atoomenergie geregeld (Publicatieblad dd. 27-3-1972, 15e jaargang nr. L 73).

I Vastgestelde prijzen

Gebaseerd op de nieuwe basisverordening (EEG) nr. 100/76, artikelen 8, 9, 14, 16 en 19, worden vastgesteld : ophoudprijzen, oriëntatieprijzen, interventieprijzen, een produktieprijs en referentieprijs.

Ophoudprijzen (Artikel 8, lid 1)

Ter regularisering van de prijzen kdn door de producentenorganisaties (art. 5 en 6 van Verordening (EEG) nr. 2142/70) een ophoudprijs vastgesteld worden, waaronder zij de door hun aangevoerde producten niet verkopen.

Oriëntatieprijzen (Artikel 9, lid 1 en 2 en artikel 14)

Tot stabilisatie van de marktprijzen en om de vorming van structurele overschotten te voorkomen, worden, vdr de aanvang van het visseizoen, oriëntatieprijzen vastgesteld voor :

1. Verse of gekoelde producten van onderverdeling ex 03.01 B I van het gemeenschappelijk douanetarief (G.D.T.) te weten : haring, sardines, noorse schelvis (Sebastes Marinus), kabeljauw, koolvis, schelvis, wijting, makreel, ansjovis en schol.
2. Garnalen van de Crangon-soorten, vers, gekoeld of enkel gekookt in water (G.D.T. 03.03 A IV b) 1).

Tevens wordt jaarlijks een oriëntatieprijs vastgesteld voor :

3. Bevroren producten van onderverdeling ex 03.01 B I t.w. sardines en zeebrasem van de soort Dentex dentex en van de Pagellus-soorten en die van tariefpost ex 03.03, diverse inktvissoorten betreffende.

Interventieprijzen (Artikel 9, lid 1 en 3)

worden vastgesteld voor verse of gekoelde sardines en ansjovis. Deze prijzen liggen op 35 à 45% van de oriëntatieprijs.

Produktieprijs (Artikel 16, lid 4)

Een communautaire produktieprijs wordt vastgesteld voor tonijn, vers of gekoeld, bevroren, bestemd voor de industriële vervaardiging van producten bedoeld bij tariefpost 16.04, onderverdeling 03.01 B I c) 1.

Referentieprijzen (Artikel 19, lid 1)

In het raam van de regeling inzake het handelsverkeer met derde landen worden, teneinde verstoringen als gevolg van aanbiedingen uit derde landen tegen abnormale prijzen te voorkomen, voor bepaalde producten, jaarlijks referentieprijzen vastgesteld.

Hiervoor wordt een inwoerprijs vastgesteld (Artikel 19, lid 3) op basis van de laagste prijzen, geconstateerd op de representatieve inwoermarkten of inwoerhavens.

Indien de vastgestelde inwoerprijs lager is dan de hiervoor bedoelde referentieprijs kan voor bepaalde producten de inwoer worden geschorst of beperkt.

Andere producten kunnen worden onderworpen aan een compenserende heffing, met inachtneming van de voorwaarden van de consolidatie in het GATT. Het bedrag van de compenserende heffing is gelijk aan het verschil tussen de referentieprijs en de inwoerprijs.

II. Restituties (Artikel 23, lid 1 en 2)

Een restitutie bij uitvoer kan vastgesteld worden voor produkten waarvoor de export een groot economisch belang heeft. De restitutie is gelijk aan het verschil tussen de prijzen in de Gemeenschap en de prijzen op de wereldmarkt. De restitutie is gelijk voor de gehele Gemeenschap, zij kan echter naar gelang van bestemming worden gedifferentieerd.

III. Marktprijzen

Verordening (EEG) nr. 2518/70 van 10.12.70 betreffende de constatering van de prijzen en de vaststelling van de lijst van voor visserijprodukten representatieve groothandelsmarkten of havens (Publicatieblad nr. L 271 dd. 15.12.70) verplicht de lidstaten de Commissie periodiek bepaalde prijsinformaties te verstrekken, die nodig zijn voor het effectief doen functioneren van de gemeenschappelijke visserijmarkt.

Deze Verordening is gebaseerd op de artikelen 10, 14 en 16 van de nieuwe basisverordening (EEG) nr. 100/76.

Het betreft :

1. de gemiddelde prijs van de marktdag, gewogen volgens de hoeveelheden van de volgende verse of gekoelde produkten : haring, sardines, noorse schelvis (*Sebastes marinus*), kabeljauw, koolvis, schelvis, wijting, makreel, ansjovis, schol, alsmede voor garnalen van de Crangon-soorten (ook garnalen enkel in water gekookt). (Mededeling aan de Commissie de 1ste en de 16de van de maand en iedere marktdag, wanneer een crisissituatie of een verstoring van de markten dreigt te ontstaan) ;
2. de gemiddelde weekprijs, gewogen volgens de verhandelde hoeveelheden, voor de hiernagevoemde bevroren produkten : sardines, zeebrasem van de soort *Dentex dentex* en van de *Pagellus*-soorten alsmede van inktvissen. (Mededeling aan de Commissie de 1ste werkdag na de week waarop de gemiddelde prijs betrekking heeft) ;
3. de gemiddelde maandelijkse prijs, gewogen volgens de hoeveelheden, voor tonijn van alle soorten vers of gekoeld, en bevroren bestemd voor de industriële verwerking. (Mededeling aan de Commissie : eind van iedere maand).

Redegørelse for de priser på fiskerivarer (fastsatte priser og markedspriser), der er nævnt i denne meddelelse

Indledning

Enhedsmarkedet for fisk indførtes ved forordning (EØF) nr. 2142/70 af 20.10.1970 om den fælles markedsordning for fiskerivarer (EFT nr. L 236 af 27.10.1970).

Denne forordning, der trådte i kraft den 1. februar 1971, omfatter en regulering af priser og handel samt fælles konkurrenceregler (artikel 1, stk. 1).

Danmarks, Irlands og Det forenede Kongeriges tiltrædelse er fastsat i traktaten om de nye medlemsstaters tiltrædelse af det europæiske økonomiske Fællesskab og af det europæiske Atomenergifællesskab undertegnet den 22 januar 1972 (EFT nr. L 73 af 27.3.1972, 15. år.).

I. Fastsatte priser

På grundlag af den nye grundforordning (EØF) nr. 100/76, artikel 8, 9, 14, 16 og 19, fastsættes følgende priser: tilbagetagelsespriser, orienteringspriser, interventionspriser, produktionspriser og referencepriser.

Tilbagetagelsespris (Artikel 8, stk. 1)

Med henblik på at regulere markedet for fisk kan producentorganisationerne (forordning (EØF) nr. 2142/70, art. 5 og 6) fastsætte en tilbagetagelsespris, under hvilken de ikke sælger de af deres medlemmer indleverede varer.

Orienteringspris (Artikel 9, stk. 1, 2 og art. 14)

Med henblik på at stabilisere markedspriserne og uden at føre til strukturel overskud, fastsættes før fiskeriårets begyndelse en orienteringspris for hver af følgende varer:

1. Ferske eller kølede varer under position ex. 03.01 B I i den fælles toldtarif (F.T.T.): sild, sardin, rødfisk (Sbastes marinus), torsk, sej, kuller, hvilling, makrel, ansjoser, rødspætter.
2. Hesterejer, ferske, kølede eller kun kogte i vand (F.T.T. 03.03 A IV b) 1).
Desuden fastsættes hvert år en orienteringspris for:
3. Hver af de frose varer under position ex. 03.01 B I, (d.v.s.: sardin og blankesteen af arterne Dentex dentex og Pagellus) og under position 03.03 (forskellige arter blæksprutter).

Interventionspris (Artikel 9, stk. 1 og 3)

For så vidt angår ferske eller kølede sardiner og ansjoser, fastsættes en interventionspris, der ligger mellem 35% og 45% af orienteringsprisen.

Produktionspris (Artikel 16, stk. 4)

For Fællesskabet fastsættes en produktionspris for frosne, ferske eller kølede tun, der er bestemt til industriel fremstilling af varer henhørende under position 16.04 (position 03.01 B I c) 1).

Referencepris (Artikel 19, stk. 1)

I forbindelse med handel med tredjelande fastsættes hvert år referencepriser for visse varer for at undgå markedsforstyrrelser på grund af tilbud fra tredjelande til unormale priser.

For disse varer fastsættes en importpris (Artikel 19, stk. 3) på grundlag af de laveste noteringer, der er konstateret på de repræsentative importmarkeder eller i de repræsentative importhavne.

Såfremt importprisen for en given vare er lavere end referenceprisen kan indførselen af denne vare suspenderes eller begrænses.

For andre varer kan der opkræves en udligningsafgift under iagttagelse af betingelserne for GATT-konsolideringen. Denne udligningsafgift er lig med forskellen mellem referenceprisen og importprisen.

II. Restitutioner (Artikel 23, stk. 1 og 2)

For i nødvendigt omfang at muliggøre en i økonomisk henseende vigtig udførsel, kan der ydes en restitution. Restitutionen er lig med forskellen mellem priserne i Fællesskabet og priserne på verdensmarkedet. Restitutionen er ens for hele Fællesskabet, og den kan være forskellig efter destination og destinationsområde.

III. Markedspris

I henhold til forordning (EØF) nr. 2518/70 af 10.12.1970, om konstatering af prisnoteringerne og opstilling af fortegnelse over de repræsentative en grosmarkeder eller havne for fiskerivarer (EØF nr. L 271 af 15.12.1970), skal Medlemsstaterne regelmæssigt give Kommissionen meddelelse om de noteringer, der er nødvendige for, at det fælles marked for fisk kan fungere gnidningsløst.

Denne forordning bygger på Artikel 10, 14 og 16 i den nye grundforordning (EØF) nr. 100/76.

Det drejer sig om :

1. den efter mængder vejede gennemsnitspris på markedsdagen for følgende varer (ferske eller kølede) : sild, sardiner, rødfisk (Sebastes marinus), torsk, sej, kuller, hvilling, makrel, ansjoser, rødspætter samt for hestersjer (også sådanne, der kun er kogt i vand). (Meddelelse til Kommissionen den 1. og den 16. dag i hver måned og hver markedsdag, når der er tegn på en truende krise eller forstyrrelse på markedet).
2. den for en bestemt uge konstaterede og efter de afsatte mængder vejede gennemsnitspris for følgende frosne varer : sardin, blankesteen af arterne Dentex dentex og Pagellus samt blæksprutter. (Meddelelse til Kommissionen den 1. hverdag i den uge, der følger efter den uge, som gennemsnitsprisen refererer til).
3. den efter mængder vejede månedlige gennemsnitspris for tun af enhver art, fersk eller kølet og frosset, der er bestemt til industriel fremstilling. (Meddelelse til Kommissionen ved udgangen af hver måned).

PRIX FIXES
FESTGESETZTE PREISE
FIXED PRICES
PREZZI FISSATI
VASTGESTELDE PRIJZEN
FASTSAETTE PRISER

PROD. DE LA PECHE
FISCHEREIPRODUKTE
FISHERY PRODUCTS
PROD. DELLA PESCA
VISCERIEPRODUKTEN
FISKERIPRODUKTER

UC-RE-UA/TM

	1.1.1974- 6.10.1974	7.10.1974- 31.12.1974	1.1.1975- 31.12.1975	1.1.1976- 31.12.1976		
I PRIX D'ORIENTATION - ORIENTIERUNGSPREISE - GUIDE PRICES - PREZZI D'ORIENTAMENTO - ORIENTATIEPRIJZEN - ORIENTERINGSPRISER						
1. Hareng - Hering - Herring - Aringa - Haring - Sild Sardine - Sardine - Sardine - Sardina - Sardin - Sardin a) de l'Atl. - Atl. Ozean - Atl.Oc. - dell'Atl. - uit Atl.Oc. - fra Atl. b) de la Méd.-Mittelm. - Medit. - del Medit. - uit Midd.Z. - fra Midd. Rascasse du Nord-Rotbarsch-Redfish-Sebaste-Noorse Sdelvis-Rødfisk Cabillaud-Kabeljau-Cod-Merluzzo bianco-Kabeljau-Torsk Lieu noir-Köhler-Coalfish-Merluzzo carbonaro-Koolvis-Sej Eglefin-Schellfisch-Haddock-Erlefino-Schelvis-Kuller Merlan-Merlan-Whiting-Merlano-Wijtine-Hvilling Maquereau-Makrele-Mackerel-Sgombro-Makreel-Makrel Anchois-Sardelle-Anchovy-Acciuga-Ansjovis-Ansjoser Plie-Scholle-Plaice-Passera di mare-Schol-Rødsøtter Merlu-Seehecht-Hake-Nasello-Heek-Kulmule Crevette-Garnele -Shrimp -Gamberetto-Garnaal-Hesterejer	196 399 228 363 385 217 275 315 200 373 345 - 814	205,80 418,95 237,30 381,15 404,25 227,85 288,75 330,75 210,00 391,65 362,25 - 854,70	208 440 249 427 465 273 347 380 210 411 435 1000 897	227 440 274 478 535 306 399 426 221 432 522 1120 1078		
2. Sardine-Sardine-Sardine-Sardine-Sardin-Sardin Dorade de mer-Seebrassen-Sea bream-Orate di mare-Zeebrasem-Blankestee Calmar-Kalmar-Squid-Calamaro-Pijlinktvis-Blæksprutter (Loligo) Seiche-Tintenfisch-Cuttlefish-Sepia-Inktvis-Blæksprutter (Sepia) Poulpe-Kraken-Octopus-Polpo Octopus-Achtarmige inktvis-Blæksprutter (Octopus)	220 628 1133 857 475	231,00 659,40 1188,65 889,85 498,75	243 682 1249 724 524	315 682 1375 970 680		
II PRIX DE PRODUCTION - PRODUCTIONS PREISE - PRODUCERS' PRICES - PREZZI DI PRODUZIONE - PRODUCTIEPRIJZEN - PRODUKTIONSPRISER						
Thon-Thunfisch-Tunny-Tonno-Tonijn-Tunfisk	545	572,25	657	657		
III PRIX D'INTERVENTION - INTERVENTIONS PREISE - INTERVENTION PRICES - PREZZI D'INTERVENTO - INTERVENTIEPRIJZEN - INTERVENTIONSPRISER						
Sardine-Sardine-Sardine-Sardina-Sardin-Sardin a) de l'Atl.-Atl.Ozean-Atl.Oc.-dell'Atl.-uit Atl.Oc.-fra Atl. b) de la Méd.-Mittelm.-Medit.-del Medit.-uit Midd.Z.-fra Midd. Anchois-Sardelle-Anchovy-Acciuga-Ansjovis-Ansjoser	180 102 168	188,53 108,79 178,24	198 112 185	198 123 194		
IV PRIX DE RETRAIT - RUECKNAEMPREISE - WITHDRAWAL PRICES - PREZZI DI RITIRO - OPHOUDPRIJZEN - TILBAGETAGELSESPRISER						
Hareng-Hering-Herring-Aringa-Haring-Sild Sardine-Sardine-Sardine-Sardina-Sardin-Sardin a) de l'Atl.-Atl.Ozean-Atl.Oc.-dell'Atl.-uit Atl.Oc.-fra Atl. b) de la Méd.-Mittelm.-Medit.-del Medit.-uit Midd.Z.-fra Midd. Rascasse du Nord-Rotbarsch-Redfish-Sebaste-Noorse Schelvis-Rødfisk Cabillaud-Kabeljau-Cod-Merluzzo bianco-Kabeljau-Torsk Lieu noir-Köhler-Coalfish-Merluzzo carbonaro-Koolvis-Sej Eglefin-Schellfisch-Haddock-Erlefino-Schelvis-Kuller Merlan-Merlan-Whiting-Merlano-Wijtine-Hvilling Maquereau-Makrele-Mackerel-Sgombro-Makreel-Makrel Anchois-Sardelle-Anchovy-Acciuga-Ansjovis-Ansjoser Plie-Scholle-Plaice-Passera di mare-Schol-Rødsøtter Merlu-Seehecht-Hake-Nasello-Heek-Kulmule Crevette-Garnele -Shrimp -Gamberetto-Garnaal-Hesterejer	142 288 163 294 256 156 165 189 145 269 226 - 440	148,69 302,69 171,45 308,74 268,42 164,05 173,25 180,51 151,73 282,97 237,84 - 161,54	149 318 180 346 309 197 208 219 152 297 285 638 484	164 318 198 367 355 220 255 245 180 312 342 714 678		

FRUX DE MARCHÉ
MARKTPREISE
MARKET PRICES
PREZZI DI MERCATO
MARKTPRIJZEN
MARKEDSPRISER

PROD. DE LA PÊCHE
FISCHEREIPRODUKTE
FISHERY PRODUCTS
PROD. DELLA PESCA
VISSERIJPRODUKTEN
FISKERIPRODUKTER

MM/100 kg

MARCHÉ OU PORT MARKT ODER HAFEN MARKET OR PORT MERCATO O PORTO MARKT OF HAVEN MARKED ELLER HAVN	PRODUIT ET QUALITÉ PRODUKT UND QUALITÄT PRODUCT AND QUALITY PRODOTO E QUALITÀ PRODUCT EN KWALITEIT PRODUKT OG KVALITET	1 9 7 6									
		JAN	FEB	MAR	AVR	MAI	JUN	JUL	AUG	SEP	OCT

BELGIQUE/BELGIE

OOSTENDE	Roodbaars-Rasc.Nord	A2	Fb	3879,27	2314,26	2383,88	3968,65	3592,91	2663,36	2206,82	2847,05	3326,91	
	Kabeljauw-Cabillaud	B2	Fb	-	-	2254,06	1658,78	2621,00	2303,12	2610,81	-	3403,59	
ZEEBRUGGE	Schol - Flie	A3	Fb	5147,92	2685,29	2418,12	2542,39	2483,79	2295,16	2683,21	3093,45	3551,19	
	Garnalen-Crevettes	A1	Fb	6692,76	6947,04	7416,80	7594,56	5884,50	5662,91	7453,28	5895,57	3422,32	

DANMARK

Ø HIRSTSHALS/SKAGEN	Sild	A1	DKr	-	-	-	-	-	-	-	-	-	-
	Sej	B2	DKr	-	-	-	-	-	-	-	-	-	-
		A3	DKr	-	229,00	211,65	210,00	213,11	215,00	215,00	215,00	216,43	
Makrel	E2	DKr	200,00	-	147,92	397,29	168,54	194,18	150,89	136,50	129,48		
	A2	DKr	-	-	-	-	-	-	-	-	-	-	
Ø ESBJERG/THYBORØN	Torsk	B2	DKr	318,12	191,20	170,04	230,98	354,11	265,32	283,37	372,75	437,37	
	Rødspejletter	A3	DKr	-	-	-	-	-	-	-	-	-	
		A2	DKr	-	-	-	-	-	-	-	-	-	-
Ø HANFSHOLM/THYBORØN	Kuller	A2	DKr	-	-	-	-	-	-	-	-	-	
		A3	DKr	242,15	224,71	216,28	271,07	231,47	232,57	179,23	211,40	223,59	

BR DEUTSCHLAND

Ø BREMERHAVEN/CUXHAVEN	Hering	A1	DM	-	-	-	-	-	-	-	-	-	-
BREMERHAVEN	Rotbarsch	A2	DM	183,67	146,09	144,91	182,65	153,11	153,24	146,02	140,67	157,30	
	CUXHAVEN	Kabeljau	B2	DM	161,08	129,68	127,70	146,45	127,75	127,84	139,28	148,03	186,88
Köhler		A3	DM	166,17	136,32	135,82	169,41	139,39	131,56	150,31	145,79	194,96	
		B2	DM	162,12	91,15	97,15	106,78	98,22	96,05	111,20	113,65	110,40	
A3		DM	159,30	104,10	109,03	125,20	97,93	96,07	100,06	102,85	113,94		
HAMBURG	Scholle	A3	DM	155,32	134,95	136,93	145,32	140,60	138,73	136,89	140,20	133,49	
HUSUM	Garnale	A1	DM	276,21	265,45	258,22	216,03	185,59	190,09	196,59	244,41	208,01	

FRANCE

BOULOGNE S/MER	Harang	A1	Ff	176,93	207,89	313,16	147,29	137,05	268,75	250,34	230,58	247,54	
	Cabillaud	B2	Ff	200,00	-	-	200,00	-	-	330,00	202,27	370,00	
		A3	Ff	588,51	396,38	480,25	639,64	508,47	431,15	441,41	502,47	637,84	
	Lieu noir	B2	Ff	259,92	-	-	280,00	170,00	217,39	185,30	189,20	218,71	
		A3	Ff	361,42	197,72	235,00	298,03	203,80	263,79	229,57	252,69	276,21	
	Eglefin	A2	Ff	311,05	219,55	218,16	278,38	234,72	258,26	239,08	223,38	290,44	
		A3	Ff	231,49	175,25	165,91	219,42	182,27	168,96	197,20	155,76	189,10	
	Merlan	A2	Ff	507,15	366,94	269,64	376,33	408,06	512,68	408,97	339,13	470,58	
		Maquereau	E2	Ff	155,49	147,38	228,19	161,46	-	-	-	-	-
	A2		Ff	139,76	172,58	149,24	201,70	164,88	211,68	127,58	137,09	170,99	
CONCARNEAU	Maquereau	E2	Ff	102,20	91,98	94,42	118,03	138,93	89,60	90,00	101,09	114,52	
PORT-VENDRES	Sardines Med	A2	Ff	-	-	-	-	-	-	-	-	-	
		E2	Ff	-	115,00	122,86	130,00	132,87	135,36	-	-	135,05	
MARSEILLE	Sardines Med	E2	Ff	-	-	-	-	-	-	-	-	-	
Ø LA TURBALLE/LE CROISIC	Sardines Atl	E2	Ff	-	-	-	-	-	220,15	351,80	413,76	248,76	
Ø BAYONNE/St. JEAN DE LUZ	Anchois	E2	Ff	-	-	-	-	-	-	-	-	-	
Ø COLLICOURE/PORT VENDRES	Anchois	E2	Ff	-	-	181,11	180,00	165,80	152,31	-	180,00	184,81	

PRIX DE MARCHÉ
 MARKTFREISE
 MARKET PRICES
 PREZZI DI MERCATO
 MARKTPRIJZEN
 MARKEDSPRISER

PROD. DE LA PECHE
 FISCHEREIPRODUKTE
 FISHERY PRODUCTS
 PROD. DELLA PESCA
 VISSERIJPRODUCTEN
 FISKERIPRODUKTER

MN/100 kg

MARCHÉ OU PORT MARKT ODER HAFEN MARKET OR PORT MERCATO O PORTO MARKT OF HAVEN MARKED ELLER HAVN	PRODUIT ET QUALITÉ ERODUKT UND QUALITÄT PRODUCT AND QUALITY PRODOTTO E QUALITÀ PRODUCT EN KWALITEIT PRODUKT OG KVALITET	1976									
		MAI		JUN		JUL		AUG		SEP	
		1-15	16-31	1-15	16-30	1-15	16-31	1-15	16-31	1-15	16-30

BELGIQUE/BELGIE

COSTENDE	Roobears-Rasc.Nord	A2	Fb	3544,10	3628,03	3968,79	2215,68	2165,00	2234,34	3324,92	2571,87	3119,61	3890,26
	Kabeljau-Cabillaud	B2	Fb	2621,00	-	2457,50	2289,89	2610,81	-	-	-	3045,45	3515,00
		A3	Fb	2700,07	2409,63	2368,15	2201,59	2397,24	2907,90	3716,31	2714,67	3455,10	3680,87
ZEEBRUGGE	Schol - Flie	A3	Fb	3190,73	2809,80	2504,40	2657,28	2763,12	2329,97	2707,81	2054,15	2614,41	2431,14
	Garnalen-Crevettes	A1	Fb	6075,70	5763,44	5131,29	6148,91	6753,35	8475,42	6928,42	5067,44	3973,00	3021,45

DANMARK

Ø HIRSTSHALS/SKAGEN	Sild	A1	DKr	-	-	-	-	-	-	-	-	-	-
	Sej	B2	DKr	-	-	-	-	-	-	-	-	-	-
		A3	DKr	210,00	214,08	215,00	215,00	215,00	215,00	215,00	215,00	217,16	215,00
	Makrel	B2	DKr	207,46	166,29	203,73	182,84	133,40	337,83	141,35	131,80	163,55	124,73
		A2	DKr	-	-	-	-	-	-	-	-	-	-
Ø ESBJERG/TRYBORGØN	Torsk	B2	DKr	313,29	364,12	230,80	291,92	286,68	274,58	383,31	353,37	434,95	439,26
		A3	DKr	-	-	-	-	-	-	-	-	-	-
	Rydspætter	A3	DKr	-	-	-	-	-	-	-	-	-	-
Ø HANTSHOLM/TRYBORGØN	Kuller	A2	DKr	-	-	-	-	-	-	-	-	-	-
		A3	DKr	251,38	217,64	244,69	219,85	151,82	199,25	226,53	200,16	252,61	199,25

B.R. DEUTSCHLAND

Ø BREMERHAVEN/CUXHAVEN	Hering	A1	DM	-	-	-	-	-	-	-	-	-	-
BREMERHAVEN	Rotbarsch	A2	DM	145,89	164,60	163,98	140,56	140,51	151,15	140,88	140,35	174,81	147,30
CUXHAVEN	Kabeljau	B2	DM	131,49	127,13	127,22	131,02	129,75	152,33	165,97	130,79	196,03	180,86
		A3	DM	152,42	134,72	131,79	131,21	136,69	162,12	159,50	142,81	198,24	192,72
	Köhler	B2	DM	96,36	101,77	92,66	96,36	89,59	118,63	116,12	103,28	121,07	103,55
		A3	DM	92,88	101,01	95,71	96,82	87,15	107,15	97,24	108,69	136,35	106,01
HAMBURG	Scholle	A3	DM	136,87	144,64	135,28	142,58	134,24	139,46	160,11	131,29	133,61	131,17
HUSUM	Garnale	A1	DM	189,99	182,28	184,24	197,08	185,13	212,95	253,56	238,68	224,86	197,51

FRANCE

BOULOGNE S/MER	Hareng	A1	Ff	128,87	155,39	136,61	297,87	151,52	299,76	290,59	223,52	244,66	250,17
	Cabillaud	B2	Ff	-	-	-	-	-	330,00	225,00	200,00	370,00	-
		A3	Ff	544,70	497,90	472,05	399,61	389,38	503,93	512,28	492,64	631,95	645,12
	Lieu noir	B2	Ff	170,00	-	250,00	200,00	150,73	203,57	212,34	184,46	218,16	230,00
		A3	Ff	211,61	197,90	263,43	264,16	206,34	295,34	267,99	241,10	299,10	261,01
	Eglefín	A2	Ff	276,10	225,37	297,63	239,31	221,26	251,18	235,15	216,55	260,32	318,06
		A3	Ff	191,49	174,85	187,32	161,61	158,68	228,56	178,03	147,53	185,13	192,20
	Merlan	A2	Ff	435,61	386,65	543,44	463,15	426,14	400,21	364,11	324,72	539,98	432,81
		B2	Ff	-	-	-	-	-	-	-	-	-	-
	CONCARNEAU	Maquereau	A2	Ff	230,27	136,34	204,44	219,12	110,19	149,64	139,10	135,60	171,15
B2			Ff	141,91	120,22	90,48	88,53	90,00	90,01	90,63	113,02	105,94	117,42
PORT-VENDRES	Sardines Med.	B2	Ff	130,00	140,58	150,00	134,96	-	-	-	-	203,53	131,34
MARSEILLE	Sardines Med.	B2	Ff	-	-	-	-	-	-	-	-	-	-
Ø LA TORBALLE/LE CROISIC	Sardines Atl.	B2	Ff	-	-	212,38	397,48	-	351,80	374,80	445,84	248,31	249,93
Ø BAYONNE/St. JEAN DE LUZ	Anchois	B2	Ff	-	-	-	-	-	-	-	-	-	-
Ø COLLIOURE/PORT VENDRES	Anchois	B2	Ff	-	165,80	150,00	153,18	-	-	180,00	180,00	-	184,81

PRIX DE MARCHÉ
MARKTFRISSE
MARKET PRICES
PREZZI DI MERCATO
MARKTPRIJZEN
MARKEDSPRISER

PROD. DE LA PECHE
FISCHEREIPRODUKTE
FISHERY PRODUCTS
FRUC. DELLA PESCA
VISSERIJPRODUCTEN
FISKERIPRODUKTER

MI/100 kg

MARCHÉ OU PORT MARKT ODER HAVEN MARKET OR PORT MERCATO O PORTO MARKT OF HAVEN MARKED ELLER HAVN	PRODUIT ET QUALITE PRODUKT UND QUALITÄT PRODUCT AND QUALITY PRODOTTO E QUALITÀ PRODUCT EN KWALITEIT PRODUKT OG KVALITET	1976									
		JAN	FEV	MAR	APR	MAI	JUN	JUL	AUG	SEP	OCT

IRELAND

Ø DUNMORE EAST/COBH	Hering	A1	£	18,44	-	-	-	-	-	-	-	15,73
KILLIBEGS	Hering	A1	£	9,69	10,28	9,13	9,73	10,75	12,11	12,12	13,11	18,53
	Haddock	A2	£	-	-	-	-	-	-	-	-	-
		A3	£	10,43	9,63	-	-	-	-	-	15,00	-

ITALIA

Ø ANCONA/RIMINI /CERIGNATE	Sardines Méd.	E2	Lit	-	-	-	-	-	-	92,67	105,75	113,95
Ø CHIOGGIA/FORTO GARIBALDI	Sardines Méd.	E2	Lit	-	-	-	-	-	-	121,41	126,41	123,04
Ø LIVORNO/VLAREGGIO	Sardines Méd.	E2	Lit	-	-	-	-	-	-	287,18	271,15	-
MOLFETTA	Sardines Méd.	E2	Lit	-	-	-	-	-	-	-	-	-
TRAPANI	Sardines Méd.	E2	Lit	-	-	-	-	-	-	252,54	159,86	189,68
Ø ANCONA/PESCARA/RIMINI/CERIGNATE	Anchois	E2	Lit	-	-	-	-	-	-	130,86	153,35	145,28
Ø CHIOGGIA/FORTO GARIBALDI	Anchois	E2	Lit	-	-	-	-	-	-	32,82	21,94	68,85
Ø ELBA/LIVORNO/VLAREGGIO	Anchois	E2	Lit	-	-	-	-	-	-	317,61	260,05	286,85
NAPOLI	Anchois	E2	Lit	-	-	-	-	-	-	-	-	-
TRAPANI	Anchois	E2	Lit	-	-	-	-	-	-	544,88	549,12	455,19

NETHERLAND

Ø SCHEVENINGEN/IJMUJDEN	Hering	A1	HFl	-	-	130,00	101,85	-	-	-	110,48	105,55
IJMUJDEN	Kabeljauw	B2	HFl	176,65	156,89	146,97	188,69	-	-	147,00	-	-
		A3	HFl	-	-	-	-	-	-	-	-	-
	Koolvis	B2	HFl	117,72	86,21	103,77	173,03	-	-	90,00	-	-
		A3	HFl	-	-	-	-	-	-	-	-	-
	Schelvis	A2	HFl	-	-	-	-	-	-	-	-	-
		A3	HFl	188,69	196,89	152,55	270,00	138,23	181,93	182,37	143,87	152,21
	Wijting	A2	HFl	205,00	105,00	106,37	-	-	-	-	-	-
	Makreel	E2	HFl	-	-	-	-	-	-	-	-	-
		A2	HFl	70,87	57,17	65,06	138,29	70,94	72,29	70,39	88,55	65,94
		A3	HFl	182,45	139,14	158,25	227,73	210,27	163,95	141,67	171,81	195,98
DEN OEVER	Garnalen	A1	HFl	327,23	368,65	370,08	280,58	249,18	274,71	331,73	297,11	259,98

UNITED KINGDOM

Ø HALLAIT/GRAN ULLAFOL/STURMAY	Hering	A1	£	9,89	9,29	8,35	-	-	13,92	12,96	11,44	17,41
LERWICK	Hering	A1	£	14,07	-	-	-	-	10,20	12,45	11,84	12,43
ABERDEEN	Cod	B2	£	-	-	-	-	-	-	-	-	-
	Coalfish	B2	£	-	-	-	-	-	-	-	-	-
		A3	£	14,13	13,41	14,56	15,91	14,37	13,38	28,03	17,63	19,61
Ø GRIMSBY/HULL	Haddock	A2	£	-	-	-	-	-	-	-	-	-
	Cod	B2	£	-	-	-	-	-	-	-	-	-
		A3	£	34,37	28,72	30,07	34,56	35,73	35,07	35,93	40,79	48,00
	Coalfish	B2	£	-	-	-	-	-	-	-	-	-
		A3	£	19,05	15,91	16,52	19,34	15,80	15,23	16,82	19,07	22,58
	Haddock	A2	£	-	-	-	-	-	-	-	-	-
Ø ABERDEEN/PETERHEAD		A3	£	38,03	32,92	30,17	34,04	31,77	30,08	31,11	31,28	35,50
	Cod	A3	£	33,13	29,03	30,34	33,43	32,41	33,20	31,43	37,05	43,87
	Haddock	A3	£	29,62	25,18	26,47	27,89	24,82	25,71	23,10	21,64	24,83
	Whiting	A2	£	24,27	19,08	22,25	26,33	23,28	22,25	18,99	18,50	20,11
LOWESTOFT	Plaice	A3	£	41,71	34,08	33,14	38,42	38,38	37,53	42,16	42,11	42,20

PRIX DE MARCHÉ
MARKTFREISE
MARKET PRICES
FREZZI DI MERCATO
MARKTPRIJZEN
MARKEDSPRISER

PROD. DE LA PECHE
FISCHEREIPRODUKTE
FISHERY PRODUCTS
PROD. DELLA PESCA
VISSERIJ/PRODUKTER
FISKERI/PRODUKTER

MN/100 kg

MARCHÉ OU PORT MARKET ODER HAVEN MARKET OR FORT MERCATO O PORTO MARKT OF HAVEN MARKED ELLER HAVN	PRODUIT ET QUALITÉ PRODUKT UND QUALITÄT PRODUCT AND QUALITY PRODOTTO E QUALITÀ PRODUCT EN KWALITEIT PRODUKT OG KVALITET	1976									
		MAI		JUN		JUL		AUG		SEP	
		1-15	16-31	1-15	16-30	1-15	16-31	1-15	16-31	1-15	16-30

IRELAND

Ø DUNMORE EAST/COEH	Herring	A1	£	-	-	-	-	-	-	-	-	21,20	19,56
KILLIBEGS	Herring	A1	£	9,96	11,01	11,33	12,69	11,59	12,50	13,53	12,73	16,99	19,36
	Haddock	A2	£	-	-	-	-	-	-	-	-	-	-
		A3	£	-	-	-	-	-	-	-	15,00	-	-

ITALIA

Ø ANCONA/RIMINI/CESENATICO	Sardines Méd.	E2	Lit	-	-	-	-	89,97	97,40	122,91	99,59	113,94	113,96
Ø CHIOGGIA/PORTO GARIBALDI	Sardines Méd.	E2	Lit	-	-	-	-	102,49	145,56	121,41	131,43	140,71	87,78
Ø LIVORNO/VIAREGGIO	Sardines Méd.	E2	Lit	-	-	-	-	284,48	287,49	271,94	256,88	-	-
MOLFETTA	Sardines Méd.	E2	Lit	-	-	-	-	-	-	-	-	-	-
TRAPANI	Sardines Méd.	E2	Lit	-	-	-	-	599,36	185,79	168,54	152,85	208,22	181,89
Ø ANCONA/PESCARA/RIMINI/CESENAT.	Anchois	E2	Lit	-	-	-	-	105,61	168,03	193,00	134,63	136,85	159,70
Ø CHIOGGIA/PORTO GARIBALDI	Anchois	E2	Lit	-	-	-	-	60,20	24,12	14,28	27,65	37,87	172,61
Ø ELBA/LIVORNO/VIAREGGIO	Anchois	E2	Lit	-	-	-	-	317,94	317,32	341,82	246,75	340,02	225,05
NAPOLI	Anchois	E2	Lit	-	-	-	-	-	-	-	-	-	-
TRAPANI	Anchois	E2	Lit	-	-	-	-	567,27	540,84	553,10	544,64	446,06	750,00

NEDERLAND

Ø SCHEVENINGEN/LIJMUUDEN	Herring	A1	Hfl	-	-	-	-	-	-	115,29	109,40	102,18	107,11
LIJMUUDEN	Kabeljauw	B2	Hfl	-	-	-	-	147,00	-	-	-	-	-
		A3	Hfl	-	-	-	-	-	-	-	-	-	-
	Koolvis	B2	Hfl	-	-	-	-	90,00	-	-	-	-	-
		A3	Hfl	-	-	-	-	-	-	-	-	-	-
	Schalvis	A2	Hfl	-	-	-	-	-	-	-	-	-	-
		A3	Hfl	157,22	132,88	231,67	172,58	179,53	188,20	154,44	140,22	168,45	142,28
	Wijting	A2	Hfl	-	-	-	-	-	-	-	-	-	-
	Makreel	B2	Hfl	-	-	-	-	-	-	-	-	-	-
		A2	Hfl	102,15	61,70	75,12	68,83	61,87	83,80	79,83	112,62	68,96	63,48
		A3	Hfl	199,99	225,13	178,88	163,95	138,34	144,78	192,78	156,21	220,91	167,93
DEN OEVER	Garnalen	A1	Hfl	255,55	239,61	251,09	300,44	260,48	374,86	316,29	276,97	277,52	239,57

UNITED KINGDOM

Ø MALLAIG/GRAN ULLAPOOL/STURDONAY	Herring	A1	£	-	-	14,75	13,22	13,11	12,76	11,15	11,61	16,62	17,81
LERWICK	Herring	A1	£	-	-	10,00	10,24	10,81	14,36	12,52	10,60	11,34	12,80
ABERDEEN	Cod	B2	£	-	-	-	-	-	-	-	-	-	-
	Coalfish	B2	£	-	-	-	-	-	-	-	-	-	-
		A3	£	14,90	14,13	12,79	14,11	13,72	31,38	18,61	16,87	19,10	20,24
Ø GRIMSBY HULL	Haddock	A2	£	-	-	-	-	-	-	-	-	-	-
	Cod	B2	£	-	-	-	-	-	-	-	-	-	-
		A3	£	36,14	35,37	35,94	34,47	34,01	37,83	43,47	39,25	47,00	49,18
	Coalfish	B2	£	-	-	-	-	-	-	-	-	-	-
		A3	£	16,75	15,19	14,98	15,65	16,26	17,35	19,09	19,04	21,88	23,56
Ø ABERDEEN/PETERHEAD	Haddock	A2	£	-	-	-	-	-	-	-	-	-	-
		A3	£	30,74	32,63	30,00	30,32	32,49	30,35	32,59	29,32	36,97	34,09
	Cod	A3	£	31,82	33,03	33,13	33,27	31,43	-	39,34	35,05	42,75	44,90
	Haddock	A3	£	24,39	25,25	26,88	24,78	21,43	24,69	22,80	20,75	24,72	24,93
LOWESTOFT	Whiting	A2	£	23,31	23,26	24,62	20,25	16,29	21,77	19,75	17,45	21,30	18,76
	Flaice	A3	£	-	38,38	36,91	38,30	40,07	44,40	44,81	39,94	42,30	42,12

**Salgs- og abonnementskontorer · Vertriebsbüros · Sales Offices
Bureaux de vente · Uffici di vendita · Verkoopkantoren**

Belgique - België

Moniteur belge – Belgisch Staatsblad

Rue de Louvain 40-42 –
Leuvenseweg 40-42
1000 Bruxelles – 1000 Brussel
Tél. (02) 512 0026
CCP 000-2005502-27
Postrekening 000-2005502-27

Sous-dépôt – Agentschap :

*Librairie européenne – Europese
Boekhandel*

Rue de la Loi 244 – Wetstraat 244
1040 Bruxelles – 1040 Brussel

Danmark

J. H. Schultz – Boghandel

Møntergade 19
1116 København K
Tel. 141195
Girokonto 1195

BR Deutschland

Verlag Bundesanzeiger

5 Köln 1 – Breite Straße – Postfach
108006
Tel. (0221) 21 03 48
(Fernschreiber: Anzeiger Bonn
08882595)
Postscheckkonto 83400 Köln

France

*Service de vente en France des publica-
tions des Communautés européennes*

Journal officiel

26, rue Desaix
75732 Paris-Cedex 15
Tél. (1) 5786139 – CCP Paris 23-96

Ireland

Stationery Office

Beggar's Bush
Dublin 4
Tel. 688433

Italia

Libreria dello Stato

Piazza G. Verdi 10
00198 Roma – Tel (6) 8508
Telex 62008
CCP 1/2640

Agenzie :

00187 Roma – Via XX Settembre
(Palazzo Ministero
del tesoro)
20121 Milano – Galleria
Vittorio Emanuele 3
Tel. 806406

**Grand-Duché
de Luxembourg**

*Office des publications officielles
des Communautés européennes*

5, rue du Commerce
Boîte postale 1003 – Luxembourg
Tél. 490081 – CCP 191-90
Compte courant bancaire
BIL 8-109/6003/300

Nederland

Staatsdrukkerij- en uitgeverijbedrijf

Christoffel Plantijnstraat, 's-Gravenhage
Tel. (070) 81 45 11
Postgiro 425300

United Kingdom

H.M. Stationery Office

P.O. Box 569
London SE 1 9NH
Tel. (01) 9286977, ext. 365
National Giro Account
582-1002

United States of America

*European Community Information
Service*

2100 M Street, N.W.
Suite 707
Washington, D.C. 20037
Tel. (202) 8728350

Schweiz - Suisse - Svizzera

Librairie Payot

6, rue Grenus
1211 Genève
Tél. 31 89 50
CCP 12-236 Genève

Sverige

Librairie C.E. Fritze

2, Fredsgaten
Stockholm 16
Post Giro 193, Bank Giro 73/4015

España

Librería Mundi-Prensa

Castelló 37
Madrid 1
Tel. 2754655

Andre lande · Andere Länder · Other countries · Autres pays · Altri paesi · Andere landen

Kontoret for De europæiske Fællesskabers officielle Publikationer · Amt für amtliche Veröffentlichungen der Europäischen Gemeinschaften · Office for Official Publications of the European Communities · Office des publications officielles des Communautés européennes · Ufficio delle pubblicazioni ufficiali delle Comunità europee · Bureau voor officiële publikaties der Europese Gemeenschappen

Luxembourg 5, rue du Commerce Boîte postale 1003 Tél 490081 CCP 191-90 Compte courant bancaire BIL 8-109/6003/300

8799

FB 90,-	DKr 14,20	DM 6,10	FF 11,-	Lit. 1 650	Fl. 6,20	£ 1,10	\$ 2.60
---------	-----------	---------	---------	------------	----------	--------	---------

KONTORET FOR DE EUROPÆISKE FÆLLESSKABERS OFFICIELLE PUBLIKATIONER
AMT FÜR AMTLICHE VERÖFFENTLICHUNGEN DER EUROPÄISCHEN GEMEINSCHAFTEN
OFFICE FOR OFFICIAL PUBLICATIONS OF THE EUROPEAN COMMUNITIES
OFFICE DES PUBLICATIONS OFFICIELLES DES COMMUNAUTÉS EUROPÉENNES
UFFICIO DELLE PUBBLICAZIONI UFFICIALI DELLE COMUNITÀ EUROPEE
BUREAU VOOR OFFICIËLE PUBLIKATIES DER EUROPESE GEMEENSCHAPPEN

7122/17-19

Boîte postale 1003 - Luxembourg