

~~AS~~

~~JB~~

KL

EX

~~AD~~

IS

LIBRARY

MARCHES AGRICOLES

AGRARMÄRKTE

MERCATI AGRICOLI

LANDBOUWMARKTEN

PRODUITS ANIMAUX - TIERISCHE PRODUKTE - PRODOTTI ANIMALI - DIERLIJKE PRODUCTEN

PRIX - PREISE - PREZZI - PRIJZEN

7

23-4-1968

DIRECTION GENERALE DE L'AGRICULTURE, Division « Bilans, Etudes, Information »
GENERALDIREKTION LANDWIRTSCHAFT, Abteilung » Bilanzen, Studien, Information «
DIREZIONE GENERALE DELL'AGRICOLTURA, Divisione « Bilanci, studi, informazione »
DIRECTORAAT-GENERAAL LANDBOUW, afdeling « Balansen, Studies, Informatie »

23-27, avenue de la Joyeuse Entrée, Bruxelles 4

Tel. 3500 40

Telex 22037 (Agricom)

La reproduction des données est subordonnée à l'indication de la source

Nachdruck mit Quellenangabe gestattet

La riproduzione del contenuto è subordinata alla citazione della fonte

Het overnemen van gegevens is toegestaan mits bronvermelding

Reference to this publication is requested for reproduction of any data

Abréviations et signes employés	Zeichen und Abkürzungen		Abbreviazioni e segni convenzionali	Tekens en afkortingen
Pas de cotation ou fixation des prix	Keine Preisnotierung oder-festsetzung	-	Nessuna quotazione o fissazione di prezzo	Geen notering of prijsvaststelling
Informations non disponibles	Informationen nicht verfügbar	.	Informazioni non disponibili	Informaties niet beschikbaar
Moyenne	Durschschnitt	Ø	Media	Gemiddelde
Unité monétaire	-	UM	Unità monetaria	-
-	Geldeinheit	GE	-	Geldeenheid
Unité de compte	-	UC	Unità di conto	-
-	Rechnungseinheit	RE	-	Rekeneenheid
Monnaie nationale	Nationale Währung	MN	Moneta nazionale	Nationale munteenheid
Franc belge	Belgischer Frank	Fb	Franco belga	Belgische frank
Deutschmark	Deutsche Mark	DM	Marco tedesco	Duitse mark
Franc français	Französischer Frank	Ff	Franco francese	Frantse frank
Lire	Lira	Lit	Lira	Lire
Franc luxembourgeois	Luxemburger Frank	Flux	Franco lussemburghese	Luxemburgse frank
Florin	Gulden	Fl	Fiorino	Gulden
<u>Monnaies anglaises</u>	<u>Englische Währung</u>		<u>Moneta inglese</u>	<u>Engelse munteenheid</u>
a) Livre Sterling	a) Pfund Sterling	£	a) Lira sterlina	a) Pond sterling
b) Shilling	b) Shilling	s	b) Scellino	b) Shilling
c) Pence	c) Pence	d	c) Pence	c) Pence
<u>Monnaie autrichienne</u>	<u>Österreichische Währung</u>		<u>Moneta austriaca</u>	<u>Oostenrijkse munteenheid</u>
Schilling	Schilling	schil	Scellino	Schilling
<u>Monnaies danoises</u>	<u>Dänische Währung</u>		<u>Moneta danese</u>	<u>Deense munteenheid</u>
Couronne	Krone	DKr	Corona	Kroon
Øre	Øre	Øre	Øre	Øre
<u>Mesures anglaises</u>	<u>Englische Masse</u>		<u>Misure inglesi</u>	<u>Engelse maat</u>
Livre	Pfund	lb	Libbra	Pond
Hundredweight	Hundredweight	cwt (112 lb)	Hundredweight	Hundredweight
Poids vif	Lebendgewicht	PVI	Peso vivo	Levend gewicht
Poids abattu	Schlachtgewicht	PAB	Peso morto	Geslacht gewicht
Groupe de produit	Produktgruppe	PG	Gruppo del prodotto	Productengroep
Union économique belgo-luxembourgeoise	Belgisch-luxemburgische Wirtschaftsunion	UEBL BLEU	Unione economica belgo-lussemburghese	Belgisch-luxemburgse economische unie

TABLE DES MATIERES

INHALTSVERZEICHNIS

	<u>Page/Seite</u>	
Taux de change	6	Wechselkurse
Jours fériés	7	Feiertage
<u>I. Viande porcine</u>		<u>I. Schweinefleisch</u>
A. Eclaircissements	9 - 20	A. Erläuterungen
B. Prix fixés		B. Festgesetzte Preise
1. Prix de base	21	1. Grundpreis
2. Prix d'écluse et prélèvements envers pays tiers	22 - 23	2. Einschleusungspreise und Abschöpfungen gegenüber Drittländern
C. Prix de marché		C. Marktpreise
1. Porcs	24 - 31	1. Schweine
2. Pièces de la découpe	32 - 33	2. Teilstücke
<u>II. Oeufs</u>		<u>II. Eier</u>
A. Eclaircissements	34 - 37	A. Erläuterungen
B. Prix fixés		B. Festgesetzte Preise
Prix d'écluse et prélèvements envers pays tiers	38 - 40	Einschleusungspreise und Abschöpfungen gegenüber Drittländern
C. Prix de marché	41 - 43	C. Marktpreise
<u>III. Volailles</u>		<u>III. Geflügel</u>
A. Eclaircissements	44 - 51	A. Erläuterungen
B. Prix fixés		B. Festgesetzte Preise
Prix d'écluse et prélèvements envers pays tiers	52 - 55	Einschleusungspreise und Abschöpfungen gegenüber Drittländer
C. Prix de marché	56 - 57	C. Marktpreise
<u>IV. Viande bovine</u>		<u>IV. Rindfleisch</u>
A. Eclaircissements	58 - 65	A. Erläuterungen
B. Prix fixés	66 - 67	B. Festgesetzte Preise
C. Prix de marché		C. Marktpreise
1. Bovins vivants		1. Lebende Rinder
a) C.E.E. :		a) E.W.G. :
Belg - Deut	68 - 69	Belg - Deut
Fran - Ital	70 - 71	Fran - Ital
Lux - Ndr1	72 - 73	Lux - Ndr1
b) Pays tiers :		b) Drittländer :
Danm - Eire - Gr Br - Autriche	74 - 77	Danm - Eire - Gr Br - Österreich
2. Veaux vivants		2. Lebende Kälber
a) C.E.E. :		a) E.W.G. :
Belg - Deut - Fran	78 - 79	Belg - Deut - Fran
Ital - Lux - Ndr1	80 - 81	Ital - Lux - Ndr1
b) Pays tiers :		b) Drittländer :
Danmark	82	Danmark
D. Prix de marché -		D. Marktpreise -
Prix à l'importation -		Einfuhrpreise -
Prélèvements		Abschöpfungen
1. Bovins vivants	83 - 84	1. Lebende Rinder
2. Veaux vivants	85 - 86	2. Lebende Kälber
E. Montants maxima des restitutions		E. Höchstbeträge der Erstattungen
Bovins et veaux vivants	87	Lebende Rinder und Kälber

V. Produits laitiers

A. Eclaircissements	88 - 91
B. Prix fixés	
1. Lait (3,7 %)	92
2. Prix de seuil	93
C. Prix constatés sur le marché intérieur	

PG 01 + PG 02	94 - 95
PG 03 + PG 04	96 - 97
PG 05 + PG 06	98 - 99
PG 08 + PG 09	100 - 101
PG 10 + PG 11	102 - 103
PG 13 + PG 14	104 - 105
CHE + TIL	106 - 109

D. Prix de seuil -

Prix franco-frontière -	
Prélèvements intra-communautaires	
Pour importations vers :	

V. Milcherzeugnisse

A. Erläuterungen	
B. Festgesetzte Preise	
1. Milch (3,7 %)	
2. Schwellenpreise	
C. Preise festgestellt auf dem inländischen Markt	

PG 01 + PG 02	
PG 03 + PG 04	
PG 05 + PG 06	
PG 08 + PG 09	
PG 10 + PG 11	
PG 13 + PG 14	
CHE + TIL	

D. Schwellenpreise -

Frei-Grenze-Preise -	
Innergemeinschaftliche Abschöpfungen	
Für Einfuhren nach :	

	U.E.B.L./ B.L.E.U.		DEUTSCHLAND (B.R.)	FRANCE	ITALIA	NEDERLAND
PG 01 + PG 02	110 - 111	PG 01 + PG 02	126 - 127	140 - 141	154 - 155	168 - 169
PG 03 + PG 05	112 - 113	PG 03 + PG 04	128 - 129	142 - 143	156 - 157	170 - 171
PG 04	114 - 115	PG 05 + PG 06	130 - 131	144 - 145	158 - 159	172 - 173
PG 06 + PG 08	116 - 117	PG 08 + PG 09	132 - 133	146 - 147	160 - 161	174 - 175
PG 09 + PG 10	118 - 119	PG 10 + PG 11	134 - 135	148 - 149	162 - 163	176 - 177
PG 11 + PG 13	120 - 121	PG 13 + PG 14	136 - 137	150 - 151	164 - 165	178 - 179
PG 14	122 - 123	CHE + TIL	138 - 139	152 - 153	166 - 167	180 - 181
CHE + TIL	124 - 125					

E. Prix franco-frontière pays tiers	182 - 183
-------------------------------------	-----------

F. Prix de seuil

Prix franco-frontière -	
Prélèvements envers pays tiers	
PG 01 + PG 02	184 - 185
PG 03 + PG 04	186 - 187
PG 05 + PG 06	188 - 189
PG 07 + PG 08	190 - 191
PG 09 + PG 10	192 - 193
PG 11 + PG 13	194 - 195
BURAC + BURDO	196 - 197
CHE + TIL	198 - 199

E. Frei-Grenze-Preise Drittländer

F. Schwellenpreise -	
Frei-Grenze-Preise -	
Abschöpfungen gegenüber Drittländern	
PG 01 + PG 02	
PG 03 + PG 04	
PG 05 + PG 06	
PG 07 + PG 08	
PG 09 + PG 10	
PG 11 + PG 13	
BURAC + BURDO	
CHE + TIL	

INDICEINHOUDSOPGAVEPagina/Bladzijde

Tassi di cambio	6	Wisselkoersen
Giorni festivi	7	Feestdagen
<u>I. Carne suina</u>		<u>I. Varkensvlees</u>
A. Spiegazioni	9 - 20	A. Toelichting
B. Prezzi fissati		B. Vastgestelde prijzen
1. Prezzo di base	21	1. Basisprijs
2. Prezzi limite e prelievi verso paesi terzi	22 - 23	2. Sluisprijzen en heffingen tegenover derde landen
C. Prezzi di mercato		C. Marktprijzen
1. Suini	24 - 31	1. Varkens
2. Pezzi staccati	32 - 33	2. Deelstukken
<u>II. Uova</u>		<u>II. Eieren</u>
A. Spiegazioni	34 - 37	A. Toelichting
B. Prezzi fissati		B. Vastgestelde prijzen
Prezzi limite e prelievi verso paesi terzi	38 - 40	Sluisprijzen en heffingen tegenover derde landen
C. Prezzi di mercato	41 - 43	C. Marktprijzen
<u>III. Pollame</u>		<u>III. Gevogelte</u>
A. Spiegazioni	44 - 51	A. Toelichting
B. Prezzi fissati		B. Vastgestelde prijzen
Prezzi limite e prelievi verso paesi terzi	52 - 55	Sluisprijzen en heffingen tegenover derde landen
C. Prezzi di mercato	56 - 57	C. Marktprijzen
<u>IV. Carne bovina</u>		<u>IV. Rundvlees</u>
A. Spiegazioni	58 - 65	A. Toelichting
B. Prezzi fissati	66 - 67	B. Vastgestelde prijzen
C. Prezzi di mercato		C. Marktprijzen
1. Bovini vivi		1. Levende runderen
a) C.E.E. :		a) E.E.G. :
Belg - Deut	68 - 69	Belg - Deut
Fran - Ital	70 - 71	Fran - Ital
Lux - Ndr1	72 - 73	Lux - Ndr1
b) Paesi terzi		b) Derde landen :
Danm - Eire - Gr Br - Austria	74 - 77	Danm - Eire - Gr Br - Oostenrijk
2. Vitelli vivi		2. Levende kalveren
a) C.E.E. :		a) E.E.G. :
Belg - Deut - Fran	78 - 79	Belg - Deut - Fran
Ital - Lux - Ndr1	80 - 81	Ital - Lux - Ndr1
b) Paesi terzi :		b) Derde landen :
Danmark	82	Danmark
D. Prezzi di mercato -		D. Marktprijzen -
Prezzi all'importazione -		Invoerprijzen -
Prelievi		Heffingen
1. Bovini vivi	83 - 84	1. Levende runderen
2. Vitelli vivi	85 - 86	2. Levende kalveren
E. Importi massimi delle restituzioni		E. Maximumbedragen van de restituties
Bovini e vitelli vivi	87	Levende runderen en kalveren

V. Prodotti lattiero-caseari

A. Spiegazioni	88 - 91
B. Prezzi fissati	
1. Latte (3,7 %)	92
2. Prezzi d'entrata	93
C. Prezzi constatati sul mercato nazionale	
PG 01 + PG 02	94 - 95
PG 03 + PG 04	96 - 97
PG 05 + PG 06	98 - 99
PG 08 + PG 09	100 - 101
PG 10 + PG 11	102 - 103
PG 13 + PG 14	104 - 105
CHE + TIL	106 - 109
D. Prezzi d'entrata - Prezzi franco-frontiera - Prelievi intracomunitari Per importazioni verso	

V. Zuivelprodukten

A. Toelichting	
B. Vastgestelde prijzen	
1. Melk (3,7 %)	
2. Drempelprijzen	
C. Prijzen waargenomen op de binnenlandse markt	
PG 01 + PG 02	
PG 03 + PG 04	
PG 05 + PG 06	
PG 08 + PG 09	
PG 10 + PG 11	
PG 13 + PG 14	
CHE + TIL	
D. Drempelprijzen - Prijzen franco-grens - Intracommunautaire heffingen Voor invoeren naar :	

	U.E.B.L./ B.L.E.U.		DEUTSCHLAND (B.R.)	FRANCE	ITALIA	NEDERLAND
PG 01 + PG 02	110 - 111	PG 01 + PG 02	126 - 127	140 - 141	154 - 155	168 - 169
PG 03 + PG 05	112 - 113	PG 03 + PG 04	128 - 129	142 - 143	156 - 157	170 - 171
PG 04	114 - 115	PG 05 + PG 06	130 - 131	144 - 145	158 - 159	172 - 173
PG 06 + PG 08	116 - 117	PG 08 + PG 09	132 - 133	146 - 147	160 - 161	174 - 175
PG 09 + PG 10	118 - 119	PG 10 + PG 11	134 - 135	148 - 149	162 - 163	176 - 177
PG 11 + PG 13	120 - 121	PG 13 + PG 14	136 - 137	150 - 151	164 - 165	178 - 179
PG 14	122 - 123	CHE + TIL	138 - 139	152 - 153	166 - 167	180 - 181
CHE + TIL	124 - 125					

E. Prezzi franco-frontiera paesi terzi 182 - 183

F. Prezzi d'entrata - Prezzi franco-frontiera - Prelievi verso paesi terzi	
PG 01 + PG 02	184 - 185
PG 03 + PG 04	186 - 187
PG 05 + PG 06	188 - 189
PG 07 + PG 08	190 - 191
PG 09 + PG 10	192 - 193
PG 11 + PG 13	194 - 195
BURAC + BURDO	196 - 197
CHE + TIL	198 - 199

E. Prijzen franco-grens derde landen

F. Drempelprijzen - Prijzen franco-grens - Heffingen tegenover derde landen	
PG 01 + PG 02	
PG 03 + PG 04	
PG 05 + PG 06	
PG 07 + PG 08	
PG 09 + PG 10	
PG 11 + PG 13	
BURAC + BURDO	
CHE + TIL	

TITRE DE CHANGE

(Révisés et complétés en date du 15.11.1968) (Revised and completed on 15.11.1968)

RECHSELKURSER

(Revisiun e complètati il 15.11.1968) (Revisjon en samgjevald for 15.11.1968)

TABELLI DI CAMBIU

(Revisiun e complètati il 15.11.1968) (Revisjon en samgjevald for 15.11.1968)

(Règl. Verord. No. 129 - J 0 AB/30/FB No. 10b a.d. 30.10.1962)

Pays Land Paese	Unités Einheiten Unità Eenheden	Fb/Flux	DM	FF	Lit	Fl	LC/AB (2)	£	DKr	Nkr	Skr	For	DS	Itas	SZ \$	Austr \$	US \$
Belgique/Belgie Luxembourg (22.11.1967)	100 Francs (Fb/Flux) =	100,000	3,0000	5,7741	1250,00	7,4400	2,00000	0,83333	15,0000	14,2857	10,3464	8,3999	52,000	140,000	1,79574	1,78974	2,00000
Deutschland(BR) (22.11.1968)	100 Deutsche Mark (= DM)	1250,000	100,0000	1,3,4265	15625,00	90,0000	20,0000	10,47668	187,5000	178,5715	129,3303	104,0003	650,000	1750,000	22,32143	22,32143	25,00000
France (1.1.1960)	100 Francs (FF) =	1012,750	81,0200	100,0000	12659,38	73,4211	0,7550	8,43059	151,9125	144,6786	104,7834	85,0704	526,120	1417,850	18,08482	18,08482	20,2550
Italia (30.3.1960)	100 Lire (Lit) =	2,000	0,6400	0,7899	100,00	0,7792	0,160000	0,06667	1,2000	1,1429	0,8277	0,6720	4,160	11,200	0,14286	0,14286	0,150000
Niederland (7.3.1964)	100 Guilders (Fl) =	1381,215	110,4972	156,3822	17265,19	100,0000	27,6243	11,57013	207,1823	197,3165	142,9063	116,0212	718,232	1933,701	24,66455	24,66455	27,02403
CEE/EG/EEG	100 UC/HE (2) =	5000,00	400,000	493,706	62500,0	402,000	100,000	41,6667	750,000	714,286	517,321	419,997	2600,00	7000,00	89,2857	89,2857	100,000
United Kingdom (28.11.1967)	100 Pounds (£) Sterling	12000,000	960,0000	1184,8944	150000,00	868,8000	240,000	100,00000	1800,0000	1714,2864	1241,5704	1007,9928	6240,000	16800,000	214,28568	214,28568	240,000
Dänemark (21.11.1967)	100 Kroner (DKr) =	666,665	53,3332	65,8273	8333,31	48,2665	13,3333	5,55555	100,0000	95,2379	68,9760	55,9995	346,666	933,331	11,90473	11,90473	13,3333
Merke (18.9.1949)	100 Kroner (Nkr) =	700,000	56,0000	69,1188	8750,00	50,6800	14,0000	5,83333	105,0000	100,0000	72,4249	58,8000	364,000	980,000	12,50000	12,50000	14,0000
Sverige (5.11.1954)	100 Kroner (Skr) =	966,220	77,3216	95,4353	12081,50	69,9760	19,3304	8,05434	144,9780	138,0743	100,0000	81,1871	502,590	1353,128	17,25022	17,25022	19,3304
Suomi (12.10.1967)	100 Markkaa (Mar) =	1190,485	95,2388	117,5499	14881,06	86,1911	23,8097	9,02072	178,5728	170,0694	123,1726	100,0000	619,052	1666,679	21,25866	21,25866	23,8097
Österreich (9.5.1954)	100 Schillings (S) =	192,308	15,3846	18,9837	2403,84	13,9231	3,84615	1,60236	28,8461	27,4725	19,8969	16,1537	100,000	269,231	3,43406	3,43406	3,84615
España (20.11.1967)	100 Pesetas (Ptas) =	7,429	5,7743	7,0529	892,86	5,1714	1,42857	0,59524	10,7143	10,2041	7,3903	6,0000	37,143	100,000	1,27451	1,27451	1,42857
New Zealand (22.11.1967)	100 Dollars (NZ \$) =	5600,000	448,0000	552,9507	70000,00	405,4400	112,000	46,66670	840,0000	800,0003	579,3995	470,3966	2912,000	7840,000	100,00000	100,00000	112,000
Australia (14.5.1966)	100 Dollars (Aus \$) =	5600,000	448,0000	552,9507	70000,00	405,4400	112,000	46,66670	840,0000	800,0003	579,3995	470,3966	2912,000	7840,000	100,00000	100,00000	112,000
Canada (2.5.1962)	100 Dollars (Can \$) =	4625,000	370,0000	456,6781	57812,50	334,8500	92,5000	38,54170	693,7500	660,7146	478,5219	388,4072	2405,000	445,000	82,58027	82,58027	92,5000
U.S.A. (18.12.1946)	100 Dollars (US \$) =	5000,00	400,000	493,706	62500,0	362,000	100,000	41,6667	750,000	714,286	517,321	419,997	2600,00	7000,00	89,2857	89,2857	100,000

(1) Entre parenthèses : La date de mise en vigueur de la parité en cours
 In Klammern : Das Datum des Inkrafttretens der jetzt gültigen Parität
 fra parentesi : La data della messa in vigore della parità in corso
 Tussen haakjes : De datum waarop de huidige pariteit van kracht is geworden

(2) UC/RE : Unité de compte
 Rechnungseinheit
 Unità di conto
 Rekeningheid

JOURS FÉRIÉS DANS LES PAYS DE LA CEE - FEIERTAGE IN DEN LÄNDERN DER EWG
GIORNI FESTIVI NEI PAESI DELLA CEE - FEESTDAGEN IN DE LANDE VAN DE EEG

1968

Mois Monat Mese Maand	d.	BELGIE/ BELGI- QUE	DEUTSCH- LAND (BR)	FRANCE	ITALIA	LUXEM- BOURG	NEDER- LAND	COMMIS- SION				
JAN	1	X	X	X	X	X	X	X	Jour de l'an	Neujahr	Capodanno	Nieuwjaarsdag
	6				X				Fête de l'Épiphanie	Heilige Drei Könige	Epifania di N.S.	Driekoningen
FEB	26					X			Lundi de Carnaval	Rosenmontag	Lunedì di Carnevale	Maandag van Karneval
MAR	19				X				St. Joseph	St. Joseph	S. Giuseppe	St.-Jozef
APR	12		X				X	X	Vendredi Saint	Karfreitag	Venerdì Santo	Goede Vrijdag
	15	X	X	X	X	X	X	X	Lundi de Pâques	Ostermontag	Lunedì dell'Angelo	Paasmaandag
MAI	25				X				Anniversaire de la libération	Jahrestag der Befreiung	Anniversario della Liberazione	Verjaardag van de bevrijding
	30						X		Anniversaire de la Reine	Geburtstag der Königin	Genetliaco della Regina	Koninginnedag
	1	X	X	X	X	X		X	Fête du travail	Maifeiertag	Festa del lavoro	Dag van de Arbeid
JUN	9							X	Anniversaire de la déclaration Robert Schumann (1950)	Jahrestag der Erklärung von Robert Schumann (1950)	Anniversario della dichiarazione di Robert Schumann (1950)	Verjaardag van de verklaring van Robert Schumann (1950)
	23	X	X	X	X	X	X	X	Ascension	Christi Himmelfahrt	Ascensione	Hemelvaartsdag
	2				X				Fête nationale	Nationalfeiertag	Festa nazionale	Nationale Feestdag
	3	X	X	X		X	X	X	Lundi de Pentecôte	Pfingstmontag	Lunedì della Pentecoste	Pinkstermaandag
JUL	13		X		X				Fête-Dieu	Fronleichnam	Corpus Domini	Sacramentsdag
	17		X						Jour de l'unité allemande	Tag der Deutschen Einheit	Giorno dell'Unità tedesca	Dag van de Duitse Eenheid
	23					X ¹⁾			Fête nationale	Nationalfeiertag	Festa nazionale	Nationale Feestdag
	29				X				SS. Pierre et Paul	Peter und Paul	SS. Pietro e Paolo	HH. Petrus en Paulus
AUG	14			X					Fête nationale	Nationalfeiertag	Festa nazionale	Nationale Feestdag
	21	X						X	Fête nationale (belge)	Nationalfeiertag (Belgien)	Festa nazionale (Belga)	Nationale Feestdag (België)
NOV	15	X		X	X	X		X	Assomption	Maria Himmelfahrt	Assunzione di M.V.	Maria-ten-Hemelopneming
	1	X		X	X	X		X	Toussaint	Allerheiligen	Ognissanti	Allerheiligen
DEC	2	X						X	Trépassés	Allerseelen	Commemorazione dei Defunti	Allerzielen
	4				X				L'unité nationale	Tag der Nationalen Einheit	Unità nazionale	Nationale Eenheid
	11	X		X					Armistice 1914-1918	Waffenstillstand 1914-1918	Armistizio 1914-1918	Wapenstilstand 1914-1918
	15	X							Fête de la Dynastie	Fest der Dynastie	Festa della Dinastia	Feest van de Dynastie
	20		X							Buss- und Bettag		
DEC	8				X				L'Immaculée Conception	Maria Empfängnis	Immacolata Concezione	Maria Onbevleete Ontvangenis
	24							X		Heiligabend	Vigilia di Natale	
	25	X	X	X	X	X	X	X	Noël	Weihnachten	Natale di N.S.	Kerstmis
	26	X	X		X	X	X	X	Noël	Weihnachten	S. Stefano	Kerstmis
	31							X	Sylvestre (après-midi)	Silvester (Nachmittag)	S. Silvestro (pomeriggio)	Oudejaarsdag (namiddag)

- 1) - Le 23 juin 1968 étant un dimanche, il sera fixé ultérieurement un jour de congé compensatoire
- Da der 23. Juni 1968 auf einen Sonntag fällt, wird dafür zum Ausgleich an einem späteren Termin ein arbeitsfreier Tag gewährt
- Essendo il 23 giugno 1968 un domenica, un giorno di vacanza compensativo sarà fissato ulteriormente
- Daar 23 juni 1968 op een zondag valt, zal ter compensatie op een later tijdstip een extra vrije dag worden gegeven.

REMARQUE PRELIMINAIRE

Toutes les données, reprises dans cette publication (prix, prélèvements, e.a.) peuvent être considérées comme définitives, sous réserve toutefois des fautes d'impression éventuelles ou des modifications, apportées ultérieurement aux données, qui ont servi de base pour le calcul des moyennes.

VORBEMERKUNG

Alle in diesem Heft aufgenommenen Angaben (Preise, Abschöpfungen) können als endgültig angesehen werden, jedoch unter dem Vorbehalt eventueller Druckfehler und etwaigen nachträglichen Änderungen derjenigen Angaben, die zur Berechnung von Durchschnitten gedient haben.

NOTA PRELIMINARE

Tutti i dati ripresi in questa pubblicazione (prezzi, prelievi ed altri) possono essere considerati come definitivi, con riserva tuttavia ad eventuali errori di stampa o ad ulteriori modifiche apportate ai dati che sono serviti da base per il calcolo delle medie.

OPMERKING VOORAF

Alle in deze publicatie opgenomen gegevens (prijzen, heffingen, e.d.) kunnen als definitief worden beschouwd, onder voorbehoud echter van eventuele drukfouten en van wijzigingen die achteraf werden aangebracht in de grondgegevens, die als basis dienden voor de berekening van gemiddelden.

V I A N D E P O R C I N E

Eclaircissements concernant les prix de la viande de porc (prix fixés et prix de marché)
et les prélèvements à l'importation repris dans cette publication

INTRODUCTION

Il a été prévu, par la voie du Règlement n° 20/62/CEE du 4.4.1962 (Journal Officiel n° 30 du 20.4.1962), que l'organisation commune des marchés serait, dans le secteur de la viande de porc, établie graduellement à partir du 30 juillet 1962 et que cette organisation de marché comporterait principalement un régime de prélèvements intracommunautaires et de prélèvements envers les pays tiers, calculés notamment sur la base des prix des céréales fourragères.

L'instauration, à partir du 1er juillet 1967, d'un régime de prix unique des céréales dans la Communauté a conduit à la réalisation à cette date d'un marché unique dans le secteur de la viande de porc. Il en est résulté la suppression des prélèvements intracommunautaires.

I. PRIX FIXES ET PRELEVEMENTS A L'IMPORTATION

A. Nature des prix

Conformément aux articles 4, 8 et 12 du Règlement n° 121/67/CEE du 13.6.1967 (Journal Officiel n° 117, 10ème année, du 19.6.1967) portant organisation commune des marchés dans le secteur de la viande de porc, le Conseil, statuant sur proposition de la Commission, fixe annuellement pour la Communauté, avant le 1er août, un prix de base valable pour la campagne de commercialisation qui suit et qui dure du 1er novembre au 31 octobre. D'autre part, la Commission, après consultation du Comité de gestion, fixe pour la Communauté des prix d'écluse et des prélèvements à l'importation pour chaque trimestre (= période de trois mois).

Prix de base:(Règlement n° 121/67/CEE - article 4)

Il est fixé pour les porcs abattus de la qualité type à un niveau tel qu'il contribue à assurer la stabilisation des cours sur les marchés tout en n'entraînant pas la formation d'excédents structurels dans la Communauté. Si des mesures d'intervention sont décidées, il est fixé un prix d'intervention, dérivé du prix de base.

Prix d'écluse:(Règlement n° 121/67/CEE - article 12)

Les prix d'écluse sont fixés à l'avance pour chaque trimestre et sont valables à partir du 1er novembre, du 1er février, du 1er mai et du 1er août. Lors de leur fixation, il est tenu compte de la valeur de la quantité d'aliments nécessaires à la production d'un kilogramme de viande de porc, c'est-à-dire de la valeur, sur le marché mondial, des céréales fourragères et de la valeur des autres aliments. Il est également tenu compte des frais généraux de production et de commercialisation.

Prélèvements à l'importation : (Règlement n° 121/67/CEE - article 8)

Ils sont fixés à l'avance pour chaque trimestre et sont applicables aux produits visés à l'article 1er du Règlement n° 121/67/CEE, à savoir :

Numéro du tarif douanier commun	Désignation des produits
a) 01.03 A II	Animaux vivants de l'espèce porcine, des espèces domestiques, autres que reproducteurs de race pure
b) 02.01. A III a) ex 02.01 B II ex 02.05 02.06 B 15.01 A	Viandes de l'espèce porcine domestique, fraîches, réfrigérées ou congelées Abats de l'espèce porcine domestique, frais, réfrigérés ou congelés Lard, y compris la graisse de porc non pressée ni fondue, à l'exclusion du lard contenant des parties maigres (entrelardé) frais, réfrigéré, congelé, salé ou en saumure, séché ou fumé Viandes et abats comestibles de l'espèce porcine domestique, salés ou en saumure, séchés ou fumés Saindoux et autres graisses de porc pressées ou fondues
c) ex 16.01 ex 16.02 A II ex 16.02 B II	Saucisses, saucissons et similaires, de viandes, d'abats ou de sang, contenant de la viande ou des abats de l'espèce porcine Autres préparations et conserves de viandes ou d'abats contenant du foie de l'espèce porcine Autres préparations et conserves de viandes ou d'abats, non dénommées, contenant de la viande ou des abats de l'espèce porcine domestique

En ce qui concerne le calcul des divers prélèvements à l'importation, il faut se référer aux articles 9 et 10 du Règlement n° 121/67/CEE.

B. Qualité (type)

Le prix de base et le prix d'intervention (articles 3, 4 et 5 du Règlement n° 121/67/CEE) s'appliquent à des porcs abattus d'une qualité moyenne, représentatifs de l'offre et caractérisés par des prix sensiblement rapprochés (Règlement n° 192/67/CEE - article 2).

Cette qualité est définie d'après la grille communautaire de classement des carcasses de porc présentée ci-après (Règlement n° 211/67/CEE) :

Classe	Poids de la carcasse	Epaisseur de lard	Autres caractéristiques des carcasses
	Kilogrammes	Millimètres	
AA	60 et plus	jusqu'à 15 inclus	extra
A 6	60 jusqu'à moins de 70	jusqu'à 20 inclus	bien en viande
7	70 jusqu'à moins de 80	jusqu'à 25 inclus	
8	80 jusqu'à moins de 90	jusqu'à 30 inclus	
9	90 jusqu'à moins de 100	jusqu'à 35 inclus	
10	100 jusqu'à moins de 120	jusqu'à 40 inclus	
12	120 jusqu'à moins de 140	jusqu'à 45 inclus	
14	140 jusqu'à moins de 160	jusqu'à 50 inclus	
16	plus de 160	jusqu'à 55 inclus	

B 6	60 jusqu'à moins de 70	jusqu'à 25 inclus	en viande
7	70 jusqu'à moins de 80	jusqu'à 30 inclus	
8	80 jusqu'à moins de 90	jusqu'à 35 inclus	
9	90 jusqu'à moins de 100	jusqu'à 40 inclus	
10	100 jusqu'à moins de 120	jusqu'à 45 inclus	
12	120 jusqu'à moins de 140	jusqu'à 55 inclus	
14	140 jusqu'à moins de 160	jusqu'à 60 inclus	
16	plus de 160	jusqu'à 65 inclus	
C 6	60 jusqu'à moins de 70	jusqu'à 30 inclus	pauvres en viande
7	70 jusqu'à moins de 80	jusqu'à 35 inclus	
8	80 jusqu'à moins de 90	jusqu'à 40 inclus	
9	90 jusqu'à moins de 100	jusqu'à 45 inclus	
10	100 jusqu'à moins de 120	jusqu'à 50 inclus	
12	120 jusqu'à moins de 140	jusqu'à 60 inclus	
14	140 jusqu'à moins de 160	jusqu'à 65 inclus	
16	plus de 160	jusqu'à 70 inclus	
D	Porcs gras de tout poids		
S 1	Truies bien en viande		
2	Autres truies		
V	Verrats		

II. PRIX SUR LE MARCHÉ INTERIEUR

Pour l'établissement des prix des porcs abattus, il a été arrêté la liste suivante des marchés représentatifs (Règlement n° 213/67/CEE) :

<u>Belgique</u> :	L'ensemble des marchés suivants :	Genk, Lokeren, Charleroi, Antwerpen, Herve et Anderlecht
<u>Allemagne (RF)</u> :	L'ensemble des marchés suivants :	Aachen, Duisburg, Düsseldorf, Essen, Köln, Mönchengladbach, Wuppertal, Dortmund, Bochum, Gelsenkirchen, Hagen, Recklinghausen
<u>France</u> :	Le marché de	: Paris : Halles Centrales
<u>Italie</u> :	L'ensemble des marchés suivants :	Milano, Cremona, Mantova, Modena, Parma, Reggio Emilia
<u>Luxembourg</u> :	L'ensemble des marchés suivants :	Luxembourg, Esch
<u>Pays-Bas</u> :	L'ensemble des marchés suivants :	Arnhem, Deventer, Boxtel, Oss, Cuyck/Maas.

S C H W E I N E F L E I S C H

Erläuterungen zu den nachstehend aufgeführten Preisen für Schweinefleisch
(festgesetzte Preise und Marktpreise) und Abschöpfungen

EINLEITUNG

In der Verordnung Nr. 20/62/EWG vom 4. 4. 1962 (Amtsblatt Nr. 30 vom 20. 4. 1962) wurde bestimmt, dass die gemeinsame Marktorganisation für Schweinefleisch ab 30. Juli 1962 schrittweise errichtet wird, und dass die auf diese Weise errichtete Marktorganisation im wesentlichen eine Regelung von Abschöpfungen für den Warenverkehr zwischen den Mitgliedstaaten und mit dritten Ländern umfassen wird, bei deren Berechnung insbesondere die Futtergetreidepreise zugrunde gelegt werden.

Im Zuge der Einführung einheitlicher Getreidepreise in der Gemeinschaft ab 1. Juli 1967 wird zu diesem Zeitpunkt ein gemeinsamer Markt für Schweinefleisch hergestellt. Damit entfielen die innergemeinschaftlichen Abschöpfungen.

I. FESTGESETZTE PREISE UND ABSCHÖPFUNGEN BEI EINFUHR

A. Art der Preise

Gemäss Artikel 4, 8 und 12 der Verordnung Nr. 121/67/EWG vom 13. 6. 1967 (Amtsblatt vom 19. 6. 1967, 10. Jahrgang Nr. 117) über die gemeinsame Marktorganisation für Schweinefleisch setzt der Rat jährlich vor dem 1. August einen Grundpreis fest; der Grundpreis gilt für die nächste Verkaufssaison, die vom 1. November bis 31. Oktober läuft. Ausserdem setzt die Kommission nach Anhörung des zuständigen Verwaltungsausschusses vierteljährlich (☞ Zeitraum von drei Monate) für die Gemeinschaft Einschleusungspreise und Abschöpfungen fest.

Grundpreis: (Verordnung Nr. 121/67/EWG, Art. 4)

Der Grundpreis wird für geschlachtete Schweine einer Standardqualität festgesetzt, und zwar so, dass er dazu beiträgt, die Preisstabilisierung auf den Märkten zu gewährleisten, ohne zur Bildung struktureller Überschüsse in der Gemeinschaft zu führen. Für Interventionsmassnahmen gibt es einen aus dem Grundpreis abgeleiteten Interventionspreis.

Einschleusungspreise: (Verordnung Nr. 121/67/EWG, Art. 12)

Die Einschleusungspreise werden für jedes Vierteljahr im voraus festgesetzt und gelten ab 1. November, 1. Februar, 1. Mai und 1. August. Die Festsetzung erfolgt anhand des Werts, der für die Erzeugung von 1 kg Schweinefleisch erforderlichen Futtermenge, d. h. die Weltmarktpreise für Futtergetreide und den Preisen der anderen Futtermittel. Ausserdem werden die allgemeinen Erzeugungs- und Vermarktungskosten berücksichtigt.

Abschöpfungen bei Einfuhr: (Verordnung Nr. 121/67/EWG, Art. 8)

Für die folgenden in Artikel 1 der Verordnung Nr. 121/67/EWG genannten Zollpositionen wird vierteljährlich im voraus eine Abschöpfung festgesetzt:

Nummer des gemeinsamen Zolltarifs	Bezeichnung der Erzeugnisse
a) 01.03.A II	Hausschweine, lebend, andere als reinrassige Zuchttiere
b) 02.01 A III a) ex 02.01 B II ex 02.05 02.06 B 15.01 A	Fleisch von Hausschweinen, frisch, gekühlt oder gefroren Schlachtabfall von Hausschweinen, frisch, gekühlt oder gefroren Schweinespeck sowie Schweinefett, weder ausgepresst noch ausgeschmolzen, frisch gekühlt, gefroren, gesalzen, in Salzlake, getrocknet oder geräuchert, ausgenommen Schweinespeck mit mageren Teilen (durchwachsener Schweinespeck) Fleisch und genießbarer Schlachtabfall von Hausschweinen, gesalzen, in Salzlake, getrocknet oder geräuchert Schweineschmalz
c) ex 16.01 ex 16.02 A II ex 16.02 B II	Würste und dergleichen aus Fleisch, aus Schlachtabfall oder aus Tierblut, Schweinefleisch oder Schlachtabfall von Schweinen enthaltend Fleisch und Schlachtabfall, anders zubereitet oder haltbar gemacht, Schweineleber enthaltend Fleisch und Schlachtabfall, anders zubereitet oder haltbar gemacht, andere, Schweinefleisch oder Schlachtabfall von Hausschweinen enthaltend

Was die Berechnung der einzelnen Abschöpfungen betrifft, wird auf die Artikel 9 und 10 der Verordnung 121/67/EWG hingewiesen.

B. Qualität (Standard)

Der Grundpreis und der Interventionspreis (Verordnung Nr. 121/67/EWG, Art. 3, 4 und 5) gelten für geschlachtete Schweine mittlerer Qualität, die für das Angebot repräsentativ ist und deren Kennzeichen darin besteht, dass die Preise nahe beieinander liegen (Verordnung Nr. 192/67/EWG, Art. 2).

Die Standardqualität ist in dem gemeinschaftlichen Handelsklassenschema (Verordnung Nr. 211/67/EWG) enthalten:

Klasse	Zweihälftengewicht	Speckdicke	Weitere Merkmale der Schlachttierkörper
	Kilogramm	Millimeter	
AA	60 und mehr	bis 15 einschliesslich	extra
A 6	60 bis unter 70	bis 20 einschliesslich	vollfleischig
7	70 bis unter 80	bis 25 einschliesslich	
8	80 bis unter 90	bis 30 einschliesslich	
9	90 bis unter 100	bis 35 einschliesslich	
10	100 bis unter 120	bis 40 einschliesslich	
12	120 bis unter 140	bis 45 einschliesslich	
14	140 bis unter 160	bis 50 einschliesslich	
16	über 160	bis 55 einschliesslich	

B	6	60 bis unter 70	bis 25 einschliesslich	fleischig
	7	70 bis unter 80	bis 30 einschliesslich	
	8	80 bis unter 90	bis 35 einschliesslich	
	9	90 bis unter 100	bis 40 einschliesslich	
	10	100 bis unter 120	bis 45 einschliesslich	
	12	120 bis unter 140	bis 55 einschliesslich	
	14	140 bis unter 160	bis 60 einschliesslich	
	16	über 160	bis 65 einschliesslich	
C	6	60 bis unter 70	bis 30 einschliesslich	weniger fleischig
	7	70 bis unter 80	bis 35 einschliesslich	
	8	80 bis unter 90	bis 40 einschliesslich	
	9	90 bis unter 100	bis 45 einschliesslich	
	10	100 bis unter 120	bis 50 einschliesslich	
	12	120 bis unter 140	bis 60 einschliesslich	
	14	140 bis unter 160	bis 65 einschliesslich	
	16	über 160	bis 70 einschliesslich	
D	Fette Schweine aller Gewichtsklassen			
S	1	Vollfleischige Sauen		
	2	Andere Sauen		
V	Eber und Altschneider			

II. PREISE AUF DEM INLÄNDISCHEN MARKT

Die Preise für geschlachtete Schweine werden für folgende repräsentative Märkte festgesetzt (Verordnung Nr. 213/67/EWG):

<u>Belgien:</u>	Gesamtheit folgender Märkte:	Genk, Lokeren, Charleroi, Antwerpen, Herve und Anderlecht
<u>Deutschland (BR):</u>	Gesamtheit folgender Märkte:	Aachen, Duisburg, Düsseldorf, Essen, Köln, Mönchengladbach, Wuppertal, Dortmund, Bochum, Gelsenkirchen, Hagen, Recklinghausen
<u>Frankreich:</u>	Markt:	Paris: Zentralmarkthallen
<u>Italien:</u>	Gesamtheit folgender Märkte:	Mailand, Cremona, Mantua, Modena, Parma, Reggio Emilia
<u>Luxemburg:</u>	Gesamtheit folgender Märkte:	Luxemburg, Esch
<u>Niederlande:</u>	Gesamtheit folgender Märkte:	Arnhem, Deventer, Boxtel, Oss, Cuyck/Maas

C A R N I S U I N E

Spiegazioni relative ai prezzi delle carni suine che figurano nella presente pubblicazione (prezzi fissati e prezzi di mercato) e sui prelievi all'importazione

INTRODUZIONE

Con il regolamento n. 20/62/CEE del 4.4.1962 (Gazzetta Ufficiale n. 30 del 20.4.1962) è stato stabilito che l'organizzazione comune dei mercati nel settore delle carni suine sarebbe stata gradualmente istituita a decorrere dal 30 luglio 1962 e che tale organizzazione di mercato comporta principalmente un regime di prelievi fra gli Stati membri e nei confronti dei paesi terzi, calcolati in particolare sulla base dei prezzi dei cereali da foraggio.

L'instaurazione, a decorrere dal 1° luglio 1967, di un regime di prezzi unici dei cereali nella Comunità comporta la realizzazione, alla stessa data, di un mercato unico nel settore delle carni suine. Di conseguenza sono venuti a cadere i prelievi intracomunitari.

I. PREZZI FISSATI E PRELIEVI ALL'IMPORTAZIONE

A. Tipo di prezzi

Conformemente agli articoli 4, 8, 12 del regolamento n. 121/67/CEE del 13.6.1967 (Gazzetta Ufficiale del 19.6.1967, 10° anno, n. 117) che prevede un'organizzazione comune dei mercati nel settore delle carni suine, il Consiglio deliberando su proposta della Commissione, fissa ogni anno anteriormente al 1° agosto, per il successivo anno di commercializzazione, che inizia il 1° novembre e termina il 31 ottobre, un prezzo base per la Comunità. Inoltre la Commissione fissa per ogni trimestre (= periodo di 3 mesi), sentito il parere del Comitato di gestione, prezzi limite e prelievi all'importazione per la Comunità.

Prezzo di base : (regolamento n. 121/67/CEE - articolo 4)

Detto prezzo viene fissato per i suini macellati di qualità tipo ad un livello tale che contribuisca ad assicurare la stabilizzazione dei corsi sui mercati senza determinare al tempo stesso la formazione di eccedenze strutturali nella Comunità. In caso di misure d'intervento viene fissato un prezzo d'intervento, derivato dal prezzo di base.

Prezzi limite : (regolamento n. 121/67/CEE - articolo 12)

I prezzi limite sono fissati in anticipo per ciascun trimestre ed entrano in applicazione a decorrere dal 1° novembre, 1° febbraio, 1° maggio e 1° agosto. Nella determinazione di tali prezzi viene tenuto conto della quantità di cereali da foraggio necessaria per la produzione di un kilogrammo di carne suina, ossia del valore dei cereali da foraggio ai prezzi del mercato mondiale e del valore degli altri foraggi. Inoltre si tiene conto delle spese generali di produzione e di commercializzazione.

Prelievi all'importazione : (regolamento n. 121/67/CEE - articolo 8)

Detto prelievo viene fissato in anticipo per ciascun trimestre per le voci tariffarie seguenti, che figurano nell'articolo 1 del regolamento n. 121/67/CEE :

Numero della tariffa doganale comune	Designazione dei prodotti
a) 01.03.A II	Animali vivi della specie suina, della specie domestiche, diversi dai riproduttori di razza pura
b) 02.01 A III a) ex 02.01 B II ex 02.05 02.06 B 15.01 A	Carni della specie suina, domestica, fresche, refrigerate o congelate Frattaglie della specie suina, domestica, fresche, refrigerate o congelate Lardo, compreso il grasso di maiale non pressato né fuso, escluso il lardo comportante parti magre (ventresca) fresco, refrigerato, congelato, salato o in salamoia, secco o affumicato Carni e frattaglie commestibili della specie suina domestica, salate o in salamoia, secche o affumicate Strutto ed altri grassi di maiale pressati o fusi
c) ex 16.01 ex 16.02 A II ex 16.02 B II	Salsicce, salami e simili, di carni, di frattaglie o di sangue, contenenti carni o frattaglie della specie suina Altre preparazioni e conserve di carni o di frattaglie, contenenti fegato di maiale Altre preparazioni e conserve di carni o di frattaglie, non nominate, contenenti carni o frattaglie della specie suina domestica

Per il calcolo dei vari prelievi all'importazione si rinvia al regolamento n. 121/67/CEE, art.9 e 10.

B. Qualità (tipo)

Il prezzo di base e il prezzo d'intervento (regolamento n. 121/67/CEE, articoli 3, 4 e 5) si riferiscono ai suini macellati di una qualità media ritenuta rappresentativa dell'offerta e caratterizzata dal fatto che i prezzi risultino sensibilmente vicini (regolamento n° 121/67/CEE - articolo 2). Detta qualità è determinata in base alla seguente tabella comunitaria di classificazione (regolamento n. 211/67/CEE) :

Classe	Peso della carcassa	Spessore del lardo	Altre caratteristiche delle carcasse
	Chilogrammi	Millimetri	
AA	60 e più	fino a 15 incluso	extra
A 6	da 60 fino a meno di 70	fino a 20 incluso	molto carnoso
7	da 70 fino a meno di 80	fino a 25 incluso	
8	da 80 fino a meno di 90	fino a 30 incluso	
9	da 90 fino a meno di 100	fino a 35 incluso	
10	da 100 fino a meno di 120	fino a 40 incluso	
12	da 120 fino a meno di 140	fino a 45 incluso	
14	da 140 fino a meno di 160	fino a 50 incluso	
16	più di 160	fino a 55 incluso	

B	6	da 60 fino a meno di 70	fino a 25 incluso	carnoso
	7	da 70 fino a meno di 80	fino a 30 incluso	
	8	da 80 fino a meno di 90	fino a 35 incluso	
	9	da 90 fino a meno di 100	fino a 40 incluso	
	10	da 100 fino a meno di 120	fino a 45 incluso	
	12	da 120 fino a meno di 140	fino a 55 incluso	
	14	da 140 fino a meno di 160	fino a 60 incluso	
	16	più di 160	fino a 65 incluso	
C	6	da 60 fino a meno di 70	fino a 30 incluso	poco carnoso
	7	da 70 fino a meno di 80	fino a 35 incluso	
	8	da 80 fino a meno di 90	fino a 40 incluso	
	9	da 90 fino a meno di 100	fino a 45 incluso	
	10	da 100 fino a meno di 120	fino a 50 incluso	
	12	da 120 fino a meno di 140	fino a 60 incluso	
	14	da 140 fino a meno di 160	fino a 65 incluso	
	16	più di 160	fino a 70 incluso	
D	Suini grassi di differenti pesi			
S	1	Scrofe di tipo molto carnoso		
	2	Altre scrofe		
V	Verri			

II. PREZZI SUL MERCATO INTERNO

Per la determinazione dei prezzi dei suini macellati sono considerati rappresentativi i seguenti mercati (regolamento n. 213/67/CEE)

<u>Belgio</u>	: L'insieme dei mercati di	: Genk, Lokeren, Charleroi, Anversa, Herve e Anderlecht
<u>Germania (RF)</u>	: L'insieme dei mercati di	: Aachen, Duisburg, Düsseldorf, Essen, Colonia, Mönchengladbach, Wuppertal, Dortmund, Bochum, Gelsenkirchen, Hagen, Recklinghausen
<u>Francia</u>	: Il mercato di	: Parigi : Halles Centrales
<u>Italia</u>	: L'insieme dei mercati di	: Milano, Cremona, Mantova, Modena, Parma, Reggio Emilia
<u>Lussemburgo</u>	: L'insieme dei mercati di	: Lussemburgo, Esch
<u>Paesi-Bassi</u>	: L'insieme dei mercati di	: Arnhem, Deventer, Boxtel, Oss, Cuyck/Maas.

V A R K E N S V L E E S

Toelichting op de in deze publicatie voorkomende prijzen voor varkensvlees
(vastgestelde prijzen en marktprijzen) en invoerheffingen

INLEIDING

Bij Verordening nr. 20/62/EEG van 4.4.1962 (Publicatieblad nr. 30 dd. 20.4.1962) werd bepaald, dat de gemeenschappelijke ordening van de markten in de sector varkensvlees met ingang van 30 juli 1962 geleidelijk tot stand zou worden gebracht en dat deze marktordering hoofdzakelijk een stelsel omvatte van intracommunautaire heffingen en heffingen tegenover derde landen, die onder meer berekend werden op basis van de voedergraanprijzen.

De invoering in de Gemeenschap, per 1 juli 1967, van een uniforme prijsregeling voor granen bracht met zich mee, dat op bedoelde datum ook een gemeenschappelijke markt in de sector varkensvlees tot stand werd gebracht. De intracommunautaire heffingen kwamen daarmee te vervallen.

I. VASTGESTELDE PRIJZEN EN INVOERHEFFINGEN

A. Aard van de prijzen

Overeenkomstig art. 4, 8, 12 van Verordening nr. 121/67/EEG van 13.6.1967 (Publicatieblad van 19.6.1967 - 10e jaargang, nr. 117) houdende een gemeenschappelijke ordening der markten in de sector varkensvlees, stelt de Raad, op voorstel van de Commissie, jaarlijks vóór 1 augustus voor het daaropvolgend verkoopseizoen, dat loopt van 1 november tot 31 oktober voor de Gemeenschap een basisprijs vast. Bovendien stelt de Commissie, na ingewonnen advies van het Beheerscomité, per kwartaal (=tijdvak van drie maanden) voor de Gemeenschap sluisprijzen en heffingen bij invoer vast.

Basisprijs : (Verordening nr. 121/67/EEG - art. 4).

Deze wordt vastgesteld voor geslachte varkens van de standaardkwaliteit en wel op een zodanig peil, dat daardoor wordt bijgedragen tot de stabilisatie van de marktprijzen, zonder dat zulks leidt tot het ontstaan van structurele overschotten in de Gemeenschap. In geval van interventie maatregelen wordt een interventieprijs vastgesteld, afgeleid van de basisprijs.

Sluisprijzen : (Verordening nr. 121/67/EEG - art. 12)

Sluisprijzen worden voor elk kwartaal van tevoren vastgesteld, en zijn van toepassing met ingang van 1 november, 1 februari, 1 mei en 1 augustus. Bij de vaststelling ervan wordt rekening gehouden met de waarde van de hoeveelheid voeder, benodigd voor de productie van 1 kg varkensvlees, t.w. de waarde tegen wereldmarktprijzen van het voedergraan en de waarde van de andere voeders. Bovendien wordt rekening gehouden met de algemene productie- en commercialisatiekosten.

Heffingen bij invoer : (Verordening nr. 121/67/EEG - art. 8)

Deze worden voor elk kwartaal van tevoren vastgesteld voor de volgende in art. 1 van Verordening nr. 121/67/EEG opgenomen tariefposten :

Nr. van het gemeenschappelijk douanetarief	Omschrijving
a) 01.03.A II	Levende varkens, huisdieren, andere dan fokdieren van zuiver ras
b) 02.01 A III a) ex.02.01 B II ex.02.05 02.06 B 15.01 A	Vlees van varkens, van huisdieren, vers, gekoeld of bevroren. Slachtafvallen van varkens van huisdieren, vers, gekoeld of bevroren Spek (met uitzondering van doorregen spek), geperst noch gesmolten varkensvet, vers, gekoeld, bevroren, gezouten, gepekeld, gedroogd of gerookt Vlees en eetbare slachtafvallen van varkens, van huisdieren, gezouten, gepekeld, gedroogd of gerookt Reuzel en ander geperst of gesmolten varkensvet
c) ex.16.01 ex. 16.02 A II ex. 16.02 B II	Worst van alle soorten, van vlees, van slachtafvallen of van bloed, varkensvlees of slachtafvallen van varkens bevattend Andere bereidingen en conserven, van vlees of van slachtafvallen, varkensvlees bevattend Andere bereidingen en conserven, van vlees of van slachtafvallen, overige, bevattende vlees of slachtafvallen van varkens, van huisdieren

Wat de berekening van de diverse invoerheffingen betreft zij verwezen naar Verordening nr. 121/67/EEG, art. 9 en 10.

B. Kwaliteit (standaard)

De basisprijs en de interventieprijs (Verordening nr. 121/67/EEG, art. 3, 4 en 5) hebben betrekking op geslachte varkens van gemiddelde kwaliteit, die representatief is voor het aanbod en waarvan een kenmerk is, dat de prijzen nagenoeg gelijk zijn (Verordening nr. 192/67/EEG - art. 2).

Deze kwaliteit is opgenomen in het volgende communautaire indelingschema (Verordening nr. 211/67/EEG) :

Klasse	Gewicht van het geslachte varken	Spekdikte	Andere kenmerken van het geslachte varken
	Kilogram	Millimeter	
AA	60 en meer	tot 15 inbegrepen	extra
A 6	60 tot minder dan 70	tot 20 inbegrepen	volvlezig
7	70 tot minder dan 80	tot 25 inbegrepen	
8	80 tot minder dan 90	tot 30 inbegrepen	
9	90 tot minder dan 100	tot 35 inbegrepen	
10	100 tot minder dan 120	tot 40 inbegrepen	
12	120 tot minder dan 140	tot 45 inbegrepen	
14	140 tot minder dan 160	tot 50 inbegrepen	
16	meer dan 160	tot 55 inbegrepen	

B	6	60 tot minder dan 70	tot 25 inbegrepen	vlezig
	7	70 tot minder dan 80	tot 30 inbegrepen	
	8	80 tot minder dan 90	tot 35 inbegrepen	
	9	90 tot minder dan 100	tot 40 inbegrepen	
	10	100 tot minder dan 120	tot 45 inbegrepen	
	12	120 tot minder dan 140	tot 55 inbegrepen	
	14	140 tot minder dan 160	tot 60 inbegrepen	
	16	meer dan 160	tot 65 inbegrepen	
C	6	60 tot minder dan 70	tot 30 inbegrepen	minder vlezig
	7	70 tot minder dan 80	tot 35 inbegrepen	
	8	80 tot minder dan 90	tot 40 inbegrepen	
	9	90 tot minder dan 100	tot 45 inbegrepen	
	10	100 tot minder dan 120	tot 50 inbegrepen	
	12	120 tot minder dan 140	tot 60 inbegrepen	
	14	140 tot minder dan 160	tot 65 inbegrepen	
	16	meer dan 160	tot 70 inbegrepen	
D	Vette varkens van alle gewichtsklassen			
S	1	Volvlezig zeugen		
	2	Andere zeugen		
V	Beren en gecastreerde beren			

II. PRIJZEN OP DE BINNENLANDSE MARKT

Voor de vaststelling van de prijzen van geslachte varkens werden volgende representatieve markten vastgesteld (Verordening nr. 213/67/EEG) :

<u>België</u> :	De gezamenlijke markten van :	Genk, Lokeren, Charleroi, Antwerpen, Herve en Anderlecht
<u>Duitsland (BR)</u> :	De gezamenlijke markten van :	Aachen, Duisburg, Düsseldorf, Essen, Köln, Mönchengladbach, Wuppertal, Dortmund, Bochum, Gelsenkirchen, Hagen, Recklinghausen
<u>Frankrijk</u> :	De markt van :	Paris : Halles Centrales
<u>Italië</u> :	De gezamenlijke markten van :	Milano, Cremona, Mantova, Modena, Parma, Reggio Emilia
<u>Luxemburg</u> :	De gezamenlijke markten van :	Luxembourg, Esch
<u>Nederland</u> :	De gezamenlijke markten van :	Arnhem, Deventer, Bortel, Oss, Cuyck/Maas

PRIX D'ECLUSE
EINSCHLEUSUNGSPREISE
PREZZI LIMITE
SLUISPRIJZEN

PRELEVEMENTS ENVERS PAYS TIERS
ABSCHOPFUNGEN GEGENUBER DRITTLANDERN
PRELIEVI VERSO PAESI TERZI
HEFFINGEN TEGENOVER DERDE LANDEN

VIANDE PORCINE
SCHWEINEFLEISCH
CARNE SUINA
VARKENSVLEES

100 Kg

PAYS IMPORTATEUR EINFUHRLAND PAESE IMPORTATORE INVOERLAND	PRIX D'ECLUSE - EINSCHLEUSUNGSPREISE PREZZI LIMITE - SLUISPRIJZEN						PRELEVEMENTS - ABSCHOPFUNGEN PRELIEVI - HEFFINGEN					
	1.11.67-31.1.68		1.2.68 - 30.4.68				1.11.67-31.1.68		1.2.68 - 30.4.68			
	MN	UC - RE	MN	UC - RE	MN	UC - RE	MN	UC - RE	MN	UC - RE	MN	UC - RE
A) PORCS ABATTUS - GESCHLACHTETE SCHWEINE - SUINI MACELLATI - GESLACHTE VARKENS												
BELGIQUE-BELGIE	2905,7		2830,8				831,9		877,6			
DEUTSCHLAND (BR)	232,46		226,46				66,55		70,21			
FRANCE	286,91		279,52				82,64		86,66			
ITALIA	36.322	58,1144	35.385	56,6162			10.586	16,6376	10.970	17,5527		
LUXEMBOURG	2905,7		2830,8				831,9		877,6			
NEderland	210,37		204,95				60,23		63,54			
B) PORCS VIVANTS - LEBENDE SCHWEINE - SUINI VIVI - LEVENDE VARKENS												
BELGIQUE-BELGIE	2234,5		2176,9				639,7		674,9			
DEUTSCHLAND (BR)	178,76		174,15				51,18		53,99			
FRANCE	220,64		214,95				63,17		66,64			
ITALIA	27.931	44,6900	27.211	43,5379			7.996	12,7943	8.436	13,4981		
LUXEMBOURG	2234,5		2176,9				639,7		674,9			
NEderland	161,78		157,61				46,32		48,86			
C) TRUIES VIVANTES - LEBENDE SAUEN - SCROFE VIVE - LEVENDE ZEUGEN												
BELGIQUE-BELGIE	1900,3		1851,4				544,1		573,98			
DEUTSCHLAND (BR)	152,03		148,11				43,52		45,92			
FRANCE	187,64		182,80				53,72		56,67			
ITALIA	23.754	38,0068	23.142	37,0270			6.801	10,8810	7.175	11,4795		
LUXEMBOURG	1900,3		1851,4				544,1		573,98			
NEderland	137,58		134,04				39,39		41,56			
D) PIECES DE LA DECOUPE - TEILSTUCKE - PEZZI STACCATI - DELLSTUKKEN												
1. Jambons - Schinken - Prosciutto - Hammen												
BELGIQUE-BELGIE	4503,9		4037,8				1289,4		1360,3			
DEUTSCHLAND (BR)	360,31		323,02				103,15		108,83			
FRANCE	444,72		398,69				127,32		134,32			
ITALIA	56.298	90,0773	50.472	80,7551			16.118	25,7883	17.004	27,2067		
LUXEMBOURG	4503,9		4037,8				1289,4		1360,3			
NEderland	326,08		292,33				93,35		98,49			

PRIX D'ECLUSE
EINSCHLEUSUNGSPREISE
PREZZI LIMITE
SLUISPRIJZEN

PRELEVEMENTS ENVERS PAYS TIERS
ABSCHOPFUNGEN GEGENÜBER DRITTLÄNDERN
PRELIEVI VERSO PAESI TERZI
HEFFINGEN TEGENOVER DERDE LANDE

VIANDE PORCINE
SCHWEINEFLEISCH
CARNE SUINA
VARKENSVLEES

100 Kg

PAYS IMPORTATEUR EINFUHRLAND PAESE IMPORTATORE INVOERLAND	PRIX D'ECLUSE - EINSCHLEUSUNGSPREISE PREZZI LIMITE - SLUISPRIJZEN						PRELEVEMENTS - ABSCHOPFUNGEN PRELIEVI - HEFFINGEN					
	1.11.67-31.1.68		1.2.68 - 30.4.68				1.11.67-31.1.68		1.2.68 - 30.4.68			
	MN	UC - RE	MN	UC - RE	MN	UC - RE	MN	UC - RE	MN	UC - RE	MN	UC - RE
2. Epaules - Schultern - Spalle - Schouders												
BELGIQUE-BELGIE	3545,0		3453,6				1014,9		1070,7			
DEUTSCHLAND (BR)	283,60		275,29				81,19		85,66			
FRANCE	350,04	70,8996	341,01	69,0718			100,21	20,2979	105,72	21,4143		
ITALIA	44.312		43,170			12.686	13,384					
LUXEMBOURG	3545,0		3453,6			1014,9	1070,7					
NEDERLAND	256,66		250,04			73,48	77,52					
3. Longes - Kotelettes - Lombata - Karbonaden												
BELGIQUE-BELGIE	4707,3		4585,9				1347,6		1421,8			
DEUTSCHLAND (BR)	376,58		366,87				107,81		113,74			
FRANCE	464,80	94,1453	452,82	91,7182			133,07	26,9529	140,39	28,4354		
ITALIA	58,841		57,324			16,846	17,772					
LUXEMBOURG	4707,3		4585,9			1347,6	1421,8					
NEDERLAND	340,81		332,02			97,57	102,94					
4. Poitrines - Bäuche - Pancetta ventresca - Buiken												
BELGIQUE-BELGIE	2528,0		2462,8				573,7		763,5			
DEUTSCHLAND (BR)	202,24		197,02				57,90		61,08			
FRANCE	249,62	50,5595	243,18	49,2561			71,462	14,4747	75,39	15,2708		
ITALIA	31.600		30,785			7,172	9,544					
LUXEMBOURG	2528,0		2462,8			573,7	763,5					
NEDERLAND	183,03		178,31			41,54	55,28					
5. Lard - Speck - Lardo - Spek												
BELGIQUE-BELGIE	1220,4		1188,9				349,4		368,6			
DEUTSCHLAND (BR)	97,63		95,12				27,95		29,49			
FRANCE	120,50	24,4080	117,40	23,7788			34,50	6,9878	36,40	7,3722		
ITALIA	15.255		14,862			4,367	4,608					
LUXEMBOURG	1220,4		1188,9			349,4	368,6					
NEDERLAND	88,36		86,08			25,30	26,69					

PRIX CONSTATES SUR LE MARCHÉ INTERIEUR
PREISE FESTGESTELLT AUF DEM INLÄNDISCHEN MARKT
PREZZI CONSTATATI SUL MERCATO NAZIONALE
PRIJZEN WAARGENOMEN OP DE BINNENLANDSE MARKT

VIANDE PORCINE
SCHWEINEFLEISCH
CARNE SUINA
VARKENSVLEES

Kg

Marchés Märkte Mercati Markten	Description - Beschreibung Descrizione - Omschrijving			1967								1968		
				MAI	JUN	JUL	AUG	SEP	OCT	NOV	DEC	JAN	FEB	MAR
BELGIQUE - BELGIE														
ANDERLECHT	Porcs extra de viande- Extra vleesvarkens	PVI	Fb	36,9	37,5	36,3	35,5	35,5	34,8	34,5	34,5	34,7	34,1	33,8
	Porcs de viande- Vleesvarkens		Fb	33,2	33,4	31,8	30,6	30,3	30,0	31,0	31,5	31,6	30,1	29,9
	Porcs demi-gras- Halfvette varkens 95-105 kg		Fb	30,4	30,1	27,8	26,6	27,0	27,3	29,0	29,9	29,8	27,9	27,9
	Porcs gras- Vette varkens		Fb	28,4	27,8	26,1	24,8	25,0	25,5	28,3	29,1	28,5	26,9	27,0
	Truies- Zeugen		Fb	29,7	29,6	27,2	25,3	25,9	24,4	26,1	25,9	25,6	25,0	26,4
DEUTSCHLAND (BR)														
12 NORDRHEIN- WESTFÄLISCHE MÄRKTE	Schweine Klasse A 150 Kg und mehr	PVI	DM	2,44	2,37	2,31	2,45	2,53	2,49	2,49	2,41	2,22	2,21	
	Schweine Klasse B 1 135-149,5 Kg		DM	2,50	2,42	2,39	2,53	2,58	2,56	2,56	2,48	2,31	2,24	
	Schweine Klasse B 2 120-134,5 Kg		DM	2,58	2,50	2,46	2,60	2,66	2,63	2,64	2,56	2,38	2,30	
	Schweine Klasse C 100-119,5 Kg		DM	2,65	2,59	2,56	2,67	2,72	2,70	2,70	2,63	2,47	2,36	
	Schweine Klasse D 80-99,5 Kg		DM	2,65	2,59	2,56	2,67	2,71	2,69	2,69	2,62	2,46	2,36	
	Sauen Klasse G 1		DM	2,18	2,12	2,10	2,20	2,29	2,25	2,22	2,11	1,94	1,97	
FRANCE														
HALLES CEN- TRALES DE PARIS	Porcs complet	PAB	Ff	5,13	4,99	5,01	4,94	4,84	4,71	4,76	4,79	4,80	4,60	4,54
	Porcs belle-coupe 60-77 Kg		Ff	4,21	4,10	4,14	4,03	4,07	3,95	4,05	4,13	4,09	3,81	3,75
	Coches	PVI	Ff	-	-	-	-	-	-	-	-			-
ITALIA														
6 MERCATI	Suini da 125-145 kg	PVI	Lit	426	411	375	391	395	396	387	395	384	364	355
	Suini da 146-180 kg		Lit	426	408	369	388	392	388	379	388	380	360	353
	Suini oltre 180 kg		Lit	431	408	362	386	388	378	366	380	375	357	349
-	Scrofe		Lit	-	-	-	-	-	-	-			-	
LUXEMBOURG														
2 MARCHES	Porcs cat. I classe AA jusque 100 kg	PAB	Flux	49,6	48,7	46,8	46,6	47,8	47,8	46,9	47,9	45,9	46,1	46,1
	Porcs cat. I classe AA jusque 100 kg		Flux	43,3	42,2	40,05	40,1	41,5	41,6	40,8	41,8	40,7	40,0	39,9
	Porcs cat. I classe B jusque 100 kg		Flux	37,8	36,6	35,7	35,4	36,0	36,0	35,7	36,8	36,8	35,9	35,0
	Truies		Flux	31,2	30,6	29,5	29,7	29,9	30,3	30,2	31,3	30,9	30,2	29,9
NEDERLAND														
IVO- noteringen s HERTOGEN- BOSCH	Baconvarkens 2e Kwaliteit 63-69 kg	PAB	Fl	2,48	2,59	2,57	2,49	2,53	2,59	2,70	2,61	2,63	2,61	2,56
	Vleeswarenvarkens 2e Kwaliteit 70-85 kg		Fl	2,49	2,61	2,58	2,48	2,52	2,59	2,71	2,62	2,64	2,62	2,58
	Slagersvarkens 2e Kwaliteit 86-100 kg		Fl	2,34	2,48	2,46	2,33	2,37	2,45	2,59	2,50	2,52	2,51	2,48
	Zeugen	PVI	Fl	1,83	1,87	1,78	1,67	1,68	1,67	1,72	1,74	1,68	1,72	1,76

PRIX CONSTATES SUR LE MARCHÉ INTERIEUR
 PREISE FESTGESTELLT AUF DEM INLANDISCHEN MARKT
 PREZZI CONSTATATI SUL MERCATO NAZIONALE
 PRIJZEN WAARGENOMEN OP DE BINNENLANDSE MARKT

VIANDE PORCINE
 SCHWEINEFLEISCH
 CARNE SUINA
 VARKENSVLEES

Marchés Märkte Mercati Markten	Description - Beschreibung Descrizione - Omschrijving		1 9 6 8											
			MAR					APR				MAI		
			26-3	4-10	11-17	18-24	25-31	1-7	8-14	15-21	22-28	29-5	6-12	
BELGIQUE - BELGIE														
ANDERLECHT	Porcs extra de viande- Extra vleesvarkens	PVI	Fb	34,0	34,0	34,0	33,5	33,5						
	Porcs de viande- Vleesvarkens		Fb	30,0	30,0	30,0	29,8	29,8						
	Porcs demi-gras- Halfvette varkens 95-105 kg		Fb	27,8	28,0	28,0	28,0	27,5						
	Porcs gras- Vette varkens		Fb	26,8	27,3	27,3	27,3	26,3						
	Truies- Zeugen		Fb	25,0	26,5	25,5	26,5	26,0						
DEUTSCHLAND (BR)														
12 NORDRHEIN- WESTFÄLISCHE MÄRKTE	Schweine Klasse A 150 Kg und mehr	PVI	DM	-	2,25	2,24	2,24	2,12						
	Schweine Klasse B 1 135-149,5 Kg		DM	-	2,39	2,32	2,26	2,20						
	Schweine Klasse B 2 120-134,5 Kg		DM	-	-	2,36	2,35	2,27						
	Schweine Klasse C 100-119,5 Kg		DM	-	2,46	2,43	2,42	2,35						
	Schweine Klasse D 80-99,5 Kg		DM	-	2,46	2,43	2,42	2,35						
	Sauen Klasse G 1		DM	-	2,06	2,01	2,02	1,95						
FRANCE														
HALLES CEN- TRALES DE PARIS	Porcs complet	PAB	Ff	4,55	4,55	4,55	4,55	4,50						
	Porcs belle-coupe 60-77 Kg		Ff	3,82	3,80	3,78	3,73	3,67						
	Coches	PVI	Ff											
ITALIA														
6 MERCATI	Suini da 125-145 kg	PVI	Lit	360	365	356	350	349						
	Suini da 146-180 kg		Lit	357	364	355	348	346						
	Suini oltre 180 kg		Lit	355	359	350	345	343						
-	Scrofe		Lit	-	-	-	-	-						
LUXEMBOURG														
2 MARCHES	Porcs cat. I, Classe AA jusque 100 Kg	PAB	Flux	46,2	46,1	46,1	46,1	46,2						
	Porcs cat. I, Classe A jusque 100 Kg		Flux	40,0	40,0	40,0	39,9	39,6						
	Porcs cat. I, Classe B jusque 100 Kg		Flux	35,8	35,7	35,1	34,9	34,3						
	Truies		Flux	30,2	30,6	30,0	29,8	29,2						
NEDERLAND														
IVO noteringen	Baconvarkens 2e Kwaliteit 63-69 kg	PAB	F1	2,61	2,61	2,61	2,56	2,48	2,48					
	Vleeswarenvarkens 2e Kwaliteit 70-85 kg		F1	2,62	2,62	2,62	2,57	2,49	2,49					
	Slagersvarkens 2e Kwaliteit 86-100 kg		F1	2,52	2,52	2,52	2,47	2,39	2,39					
	Zeugen	PVI	F1	1,72	1,74	1,75	1,78	1,78						
De HERTOGEN- BOSCH														

QUALITE DE REFERENCE
REFERENZQUALITÄT
QUALITA DI RIFERIMENTO
REFERENTIEKwaliteit

PRIX DE MARCHÉ
MARKTPREISE
PREZZI DI MERCATO
MARKTPRIJZEN

PRIX DE REFERENCE
REFERENZPREISE
PREZZI DI RIFERIMENTO
REFERENTIEPRIJZEN

VIANDE PORCINE
SCHWEINEFLEISCH
CARNE SUINA
VARKENSVLEES

Marchés Märkte Mercati Markten	Description Beschreibung Descrizione Omschrijving			1967										1968		
				MAI	JUN	JUL	AUG	SEP	OCT	NOV	DEC	JAN	FEB	MAR		
				Kg												
BELGIQUE - BELGIE																
ANDERLECHT	Porcs demi-gras Halfvette varkens (95-105 kg) PVI	Prix de marché Marktprijzen PVI	Fb		30,4	30,1	27,8	26,6	27,0	27,2 ¹⁾	29,1	29,8	29,5	27,90	28,0	
		Prix de référence Referentieprijzen PAB	Fb		39,5	39,2	36,1	34,6	35,1	35,4	37,9	38,7	38,3	36,3	36,4	
		UC -RE		0,7904	0,7834	0,7216	0,6924	0,7020	0,7078	0,7574	0,7746	0,7666	0,7256	0,7286		
DEUTSCHLAND (BR)																
12 NORDRHEIN - WESTFÄLISCHE MÄRKTE	Schweine Klasse C (100-119,5kg) PVI	Marktpreise PVI	DM		2,65	2,59	2,56	2,67	2,72	2,70	2,70	2,63	2,47	2,36	2,41	
		Referenzpreise PAB	DM		3,45	3,36	3,32	3,47	3,54	3,51	3,52	3,42	3,21	3,07	3,14	
		RE		0,8622	0,8410	0,8305	0,8670	0,8840	0,8778	0,8791	0,8556	0,8025	0,7673	0,7846		
FRANCE																
HALLES CENTRALES DE PARIS	Porcs belle-coupe (60-77 kg) PAB	Prix de marché PAB	Ff		4,21	4,10	4,14	4,03	4,07	3,95	4,05	4,13	4,09	3,81	3,75	
		Prix de référence PAB	Ff		3,93	3,83	3,87	3,77	3,80	3,69	3,78	3,86	3,82	3,56	3,50	
		UC		0,7970	0,7761	0,7837	0,7628	0,7704	0,7477	0,7666	0,7818	0,7742	0,7211	0,7097		
ITALIA																
6 MERCATI	Suini da 146-180 kg PVI	Prezzi di mercato PVI	Lit		426	408	369	388	392	388	379	388	380	360	353	
		Prezzi di riferimento PAB	Lit		584	560	509	535	539	535	522	535	523	498	489	
		UC		0,9344	0,8962	0,8144	0,8556	0,8629	0,8556	0,8354	0,8555	0,8374	0,7974	0,7823		
LUXEMBOURG																
2 MARCHES	Porcs Cat. I, Cl. A (jusque 100 kg) PAB	Prix de marché PAB	Flux		43,3	42,2	40,5	40,1	41,5	41,6	40,8	41,8	40,7	40,0	39,9	
		Prix de référence PAB	Flux		43,3	42,2	40,5	40,1	41,5	41,6	40,8	41,8	40,7	40,0	39,9	
		UC		0,8654	0,8436	0,8090	0,8016	0,8306	0,8314	0,8150	0,8350	0,8134	0,8000	0,7972		
NEDERLAND																
IVO - NOTERINGEN	Vleeswaren- varkens 2e kwaliteit (70-85 kg)	Marktprijzen PAB	F1		2,49	2,61	2,58	2,48	2,52	2,59	2,71	2,62	2,64	2,62	2,58	
		Referentieprijzen PAB	F1		2,60	2,72	2,70	2,50	2,63	2,70	2,83	2,74	2,76	2,74	2,69	
		RE		0,7185	0,7514	0,7448	0,7152	0,7271	0,7471	0,7818	0,7569	0,7614	0,7557	0,7442		

1) A partir du : / Ab : / A partire dal : / Vanaf : 1.10.1967 : Ø 6 marchés / Märkte / Mercati / Markten

QUALITE DE REFERENCE
REFERENZQUALITÄT
QUALITA DI RIFERIMENTO
REFERENTIEKwaliteit

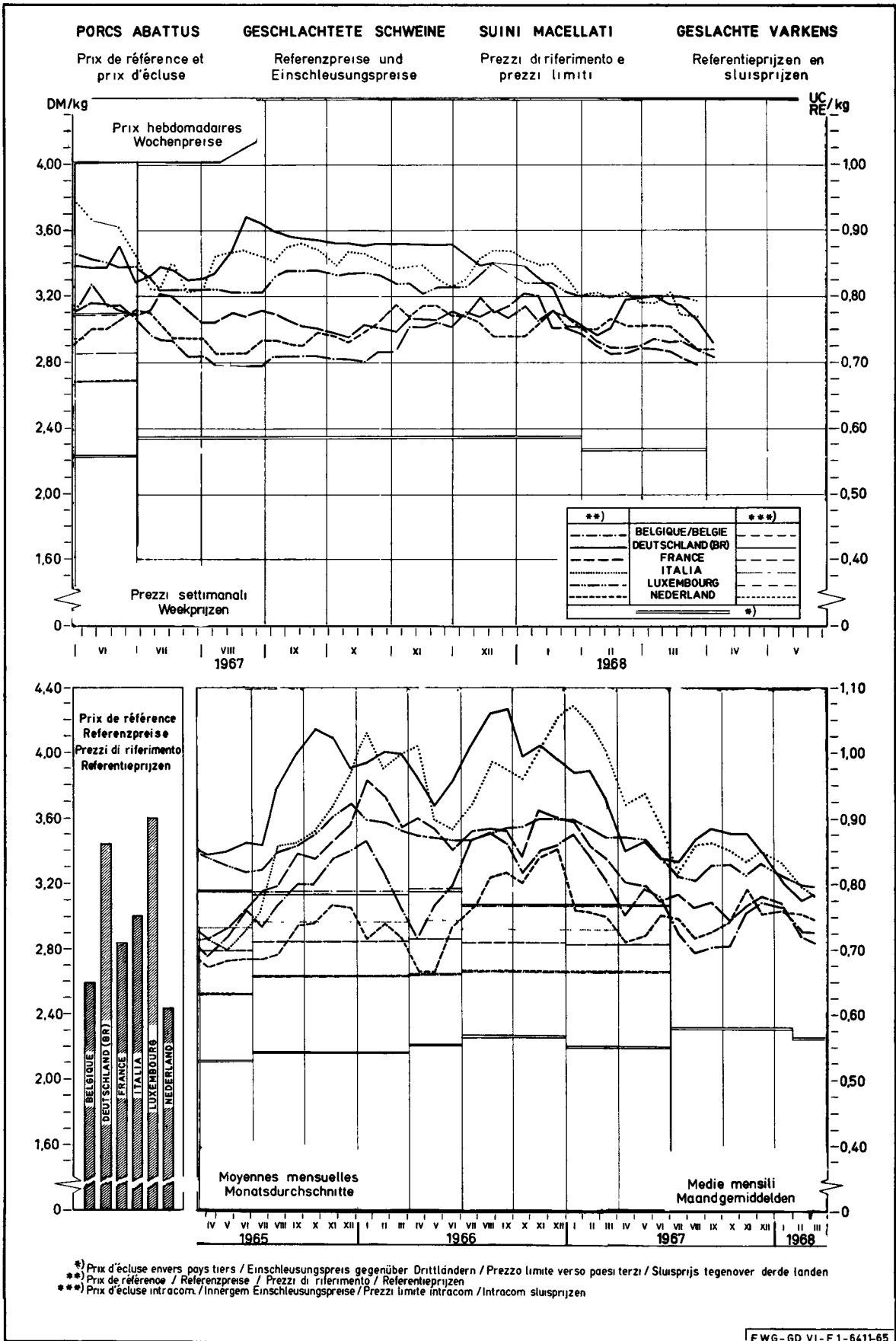
PRIX DE MARCHÉ
MARKTPREISE
PREZZI DI MERCATO
MARKTPRIJZEN

PRIX DE REFERENCE
REFERENZPREISE
PREZZI DI RIFERIMENTO
REFERENTIEPRIJZEN

VIANDE PORCINE
SCHWEINEFLEISCH
CARNE SUINA
VARKENSVLEES

Kg

Marchés Märkte Mercati Markten	Description Beschreibung Descrizione Omschrijving		1 9 6 8											
			MAR					APR				MAI		
			26-3	4-10	11-17	18-24	25-31	1-7	8-14	15-21	22-28	29-5	6-12	
BELGIQUE-BELGIE														
6 MARCHES MARKTEN	Porcs demi-gras - Halfvette varkens (95 - 105kg) cat. A2 - B1- B2 PAB	Prix de marché Marktprijzen PAB	Fb	36,3	36,7	36,6	36,5	35,9						
		Prix de référence Referentieprijzen	Fb	36,3	36,7	36,6	36,5	35,9						
		PAB	UC-RE	0,7254	0,7346	0,7310	0,7308	0,7178						
DEUTSCHLAND (BR)														
12 NORDRH.- WESTF. MÄRKTE	Schweine Klasse C (100-119,5kg) PVI	Marktpreise PVI	DM	-	2,46	2,43	2,42	2,35						
		Referenzpreise	DM	-	3,20	3,15	3,14	3,06						
		PAB	RE	-	0,8005	0,7881	0,7849	0,7651						
FRANCE														
HALLES CENTRALES DE PARIS	Porcs belle-coupe (60-77kg) PAB	Prix de marché PAB	Ff	3,82	3,80	3,78	3,73	3,67						
		Prix de référence	Ff	3,57	3,55	3,53	3,49	3,43						
		PAB	UC	0,7230	0,7192	0,7154	0,7080	0,6946						
ITALIA														
6 MERCATI	Suini da 146-180kg PVI	Prezzi di mercato PVI	Lit	357	364	355	348	346						
		Prezzi di riferimento	Lit	494	503	492	482	480						
		PAB	UC	0,7908	0,8039	0,7864	0,7712	0,7677						
LUXEMBOURG														
2 MARCHES	Porcs Cat. I, Cl. A (jusque 100 kg) PAB	Prix de marché PAB	Flux	40,0	40,0	40,0	39,9	39,6						
		Prix de référence	Flux	40,0	40,0	40,0	39,9	39,6						
		PAB	UC	0,8000	0,8000	0,8000	0,7980	0,7920						
NEDERLAND														
IVO- NOTERINGEN	Vleeswaren- varkens 2e kwal. (70-85kg) PAB	Marktprijzen PAB	Fl	2,62	2,62	2,62	2,57	2,49	2,49					
		Referentieprijzen	Fl	2,74	2,74	2,74	2,68	2,60	2,60					
		PAB	RE	0,7557	0,7557	0,7557	0,7414	0,7185	0,7185					



ECLAIRCISSEMENTS CONCERNANT LE GRAPHIQUE

"Evolution des prix des porcs dans les pays de la CEE"
(moyenne mobile de 12 mois - DM par 100 kg poids abattu)

Les prix, qui ont servi de base pour l'établissement du graphique se rapportent aux qualités de référence sur les marchés représentatifs des Etats membres. A la rigueur, ces prix ont été corrigés d'après la méthode, mentionnée aux pages 8 et 9 sous la rubrique "Prix sur le marché intérieur".

Pour le calcul de la moyenne mobile les prix originaux ont été convertis en DM à l'aide des taux de conversion en vigueur.

Pour la France et l'Italie les prix pour la qualité de référence, respectivement pour les années 1950-1957 et 1950-1956, n'étaient pas disponibles. Les calculs ont donc été faits sur base d'autres données.

Pour la France : ont été pris en considération les prix des porcs vivants cat. I sur le marché de La Villette, lesquels ont été convertis en prix poids abattu ($\times 1,3$). Vu la différence de qualité (les cotations de La Villette étant, pendant la période de 1958-1964 inférieures de 2,3 % à celles de la qualité "Belle coupe" aux Halles centrales de Paris), il y eût lieu d'ajuster ces prix ($\times 1,0235$).

Pour l'Italie : ont été reprises les cotations sur le marché de Milano pour les porcs de 150 kg poids vif, qui ont été converties ensuite en prix poids abattu ($\times 1,3$)

ERLÄUTERUNGEN ZUM SCHAUBILD

"Entwicklung der Schweinepreise in den Ländern der EWG"
(Gleitender 12-Monatsdurchschnitt - DM je 100 kg Schlachtgewicht)

Die diesem Schaubild zugrunde liegenden Preise sind Preise auf den Referenzmärkten für Schweine der Referenzqualität, die zum Teil berichtigt worden sind (Einzelheiten siehe Seite 10 und 11 - "Preise auf dem inländischen Markt").

Vor Errechnung des gleitenden Durchschnitts sind die Preise für die Referenzqualität mit den jeweils geltenden Wechselkursen in DM umgerechnet worden.

Für Frankreich und Italien sind die Preise für die Referenzqualität für die Jahre 1950-1957 beziehungsweise 1950-1956 nicht vorhanden. Aus diesem Grunde sind für diese Zeiträume Preise aus vorhandenen Angaben errechnet worden.

Für Frankreich wird dabei ausgegangen von Preisen für lebende Schweine, Kat. I, auf dem Markt von "La Villette". Nach Umrechnung dieser Preise auf Basis Schlachtgewicht ($\times 1,3$) wurden die Ergebnisse umgerechnet ($\times 1,0235$), um den Qualitätsunterschied auszugleichen, da im Durchschnitt der Jahre 1958-1964 diese Preise von "La Villette" um 2,3% niedriger gewesen sind als diejenigen für die Referenzqualität ("belle coupe") in den "Halles centrales de Paris".

Für Italien wurden für den oben genannten Zeitraum die Notierungen auf dem Markt von Milano für Schweine mit 150 kg Lebendgewicht verwendet, die dann auf Basis Schlachtgewicht ($\times 1,3$) umgerechnet worden sind.

SPIEGAZIONI RELATIVE AL GRAFICO

"Evoluzione dei prezzi dei suini nei Paesi della C.E.E."

(media mobile di 12 mesi-DM per 100 kg peso morto)

Il prezzi presi come base per la realizzazione del grafico si riferiscono alle qualità di riferimento sui mercati rappresentativi degli Stati membri. Se del caso, detti prezzi sono stati corretti secondo il metodo cui alle pagine 12 e 13 della rubrica "Prezzi sul mercato interno".

Per il calcolo della media mobile i prezzi originali sono stati convertiti in DM secondo il tasso di cambio in vigore.

I prezzi per la qualità di riferimento, per la Francia e l'Italia rispettivamente per gli anni 1950-1957 e 1950-1956, non erano disponibili. I calcoli sono stati dunque eseguiti sulla base di altri dati.

Per la Francia : sono stati presi in considerazione i prezzi dei suini vivi Cat. I sul mercato de "La Villette", i quali sono stati convertiti in prezzi peso morto ($\times 1,3$). E' stato necessario adattare questi prezzi ($\times 1,0235$) - vista la differenza di qualità (essendo le quotazioni de "La Villette", durante il periodo 1958-1964, inferiori di 2,3 % a quelle della qualità "Belle coupe" alle "Halles centrales de Paris").

Per l'Italia : sono state prese in considerazione le quotazioni sul mercato di Milano per i suini da 150 kg peso vivo, che, in seguito, sono state convertite in prezzi peso morto ($\times 1,3$).

TOELICHTING OP DE GRAFIEK

"Ontwikkeling van de varkensprijzen in de landen van de EEG"

(12-maandelijks voortschrijdend gemiddelde-DM per 100 kg geslacht gewicht)

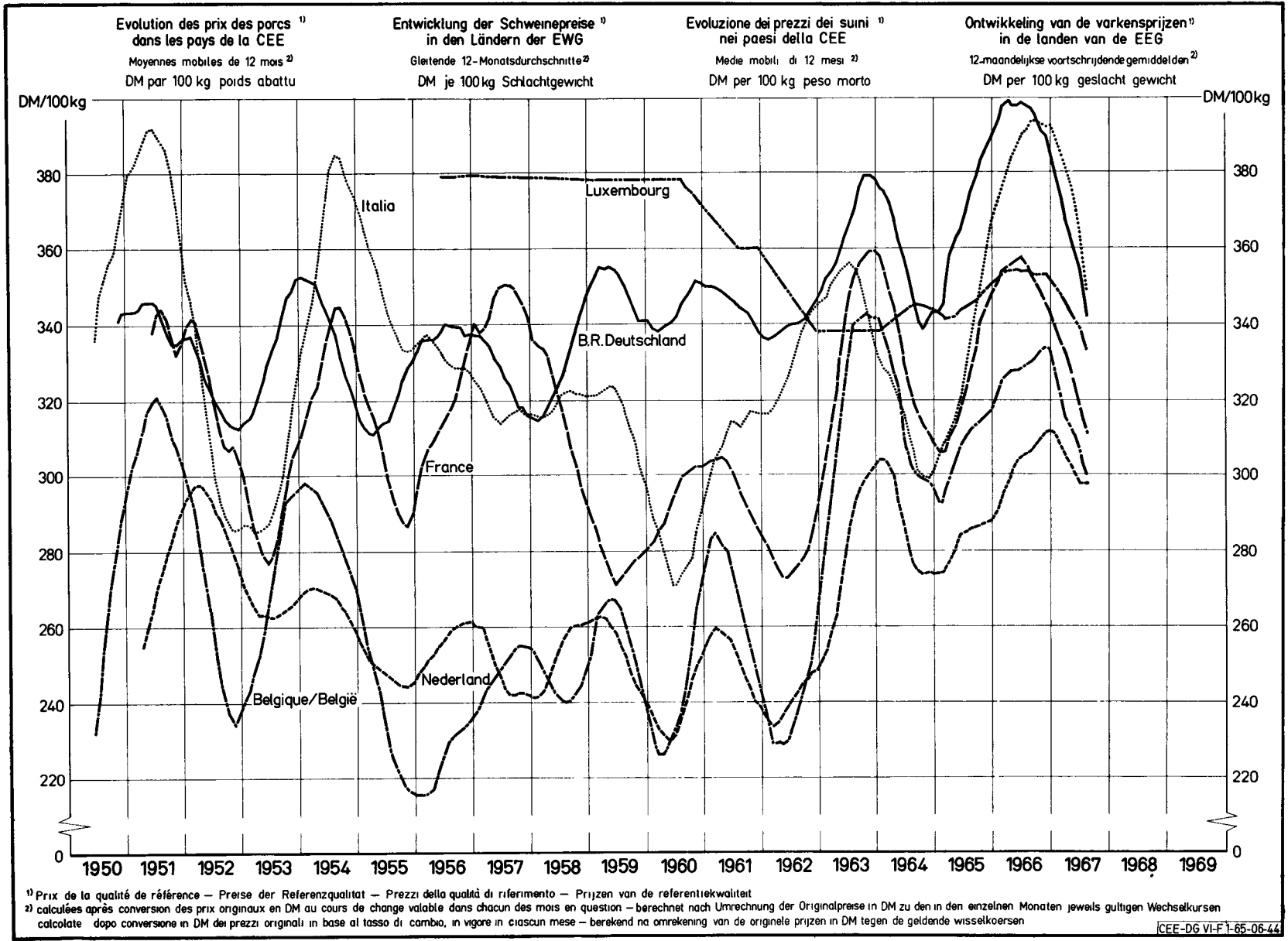
De voor de samenstelling van de grafiek gehanteerde prijzen hebben betrekking op de op de referentiemarkten verhandelde referentiekwaliteiten, waarop eventueel noodzakelijke correcties werden aangebracht (zie toelichting bladz. 14 en 15 - "Prijzen op de binnenlandse markt").

Alvorens het voortschrijdende gemiddelde te berekenen werden de originele prijzen tegen de geldende wisselkoersen omgerekend in DM.

Voor Frankrijk en Italië waren de prijzen voor de referentiekwaliteit respectievelijk voor de jaren 1950-1957 en 1950-1956 niet beschikbaar. Daarom werden zij vastgesteld aan de hand van andere wel beschikbare gegevens.

Voor Frankrijk werd uitgegaan van de prijzen voor levende varkens cat. I op de markt van La Villette. Na omrekening van deze prijzen op basis geslacht gewicht ($\times 1,3$) vond een aanpassing voor verschil in kwaliteit plaats ($\times 1,0235$), omdat gemiddeld over de jaren 1958-1964 de prijzen van La Villette 2,3 % lager lagen dan die van "Belle coupe" & de "Halles centrales de Paris".

Voor Italië werden de noteringen op de markt van Milano voor varkens van 150 kg levend gewicht genomen, en omgerekend op basis geslacht gewicht ($\times 1,3$).



PRIX CONSTATES SUR LE MARCHÉ INTERIEUR
 PREISE FESTGESTELLT AUF DEM INLANDISCHEN MARKT
 PREZZI CONSTATATI SUL MERCATO NAZIONALE
 PRIJZEN WAARGENOMEN OP DE BINNENLANDSE MARKT

VIANDE PORCINE
 SCHWEINEFLEISCH
 CARNE SUINA
 VARKENSVLEES

Kg

Pays Länder Paesi Landen	Marchés Märkte Mercati Markten	Qualités Qualitäten Qualità Kwaliteiten		1967			1 9 6 8											
				OKT	NOV	DEC	JAN	FEB	MAR	APR	MAI	JUN	JUL	AUG	SEP	OKT		
BELGIQUE/ BELGIE	Anderlecht	Jambon - Ham	Fb	58,8	60,8	60,8	60,0	60,9	58,8									
		Longes - Karbonadestrogen	Fb	60,5	65,8	65,1	64,4	62,1	62,3									
		Epaules - Schouders	Fb	44,7	48,3	50,9	49,1	49,0	47,6									
		Lard de poitrine Buikspek	Fb	26,6	27,8	28,4	26,1	26,0	25,9									
		Lard, frais Spek, vers	Fb	9,6	9,6	9,6	8,6	8,5	8,5									
Moyenne du pays Landesgemiddelde	Saindoux-Reuzel	Fb	14,0	14,0	14,0	14,0	14,0											
DEUTSCHLAND (BR)	6 Märkte	Schinken	DM	4,43	4,39	4,31	4,09	4,01	4,02									
		Kotelettstränge	DM	5,83	5,79	5,79	5,53	5,28	5,30									
		Schultern	DM	3,73	3,72	3,73	3,57	3,43	3,43									
		Büchse und Bauchspeck	DM	2,81	2,83	2,81	2,47	2,34	2,36									
		Speck, frisch	DM	1,14	1,20	1,16	0,87	0,75	0,71									
Landesdurchschnitt	Schmalz	DM	1,19	1,16	1,16	1,17	1,17	1,14										
FRANCE	Halles centrales de Paris	Jambon	Ff	5,38	5,68	5,77	5,65	5,65	5,45									
		Longes	Ff	5,96	6,15	5,99	6,35	5,75	5,70									
		Epaules	Ff	2,82	2,69	3,04	2,73	2,35	2,60									
		Poitrines (entrelardées)	Ff	3,20	3,22	3,47	3,12	2,93	2,51									
		Lard, frais	Ff	0,75	0,73	0,93	0,75	0,56	0,60									
		Saindoux	Ff	2,20	2,20	2,20	2,00	1,75	1,65									
ITALIA	Milano	Prosciutto	Lit	1202	1143	1153	1156	1120	1005									
		Lombata	Lit	870	863	990	988	830										
		Spalle	Lit	554	550	595	595	578	558									
		Pancetta (ventresca)	Lit	360	318	315	294	270	255									
		Lardo, fresco	Lit	198	180	182	176	170	170									
		Strutto	Lit	137	128	125	109	94	88									
LUXEMBOURG	Moyenne du pays	Jambon	Flux	68,3	70,5	70,1	69,5	67,3	64,4									
		Longes	Flux	71,3	70,8	72,3	71,5	69,3	69,3									
		Epaules	Flux	46,3	46,7	47,6	46,6	46,6	46,6									
		Poitrines (entrelardées)	Flux	27,4	27,4	28,4	27,9	27,8	27,0									
		Lard, frais	Flux	12,1	13,6	12,5	11,6	10,8	10,0									
		Saindoux	Flux	22,0	22,0	22,0	22,0	22,0	22,0									
NEDERLAND	3 markten	Ham	F1	4,69	4,73	4,72	4,66	4,67	4,62									
		Karbonadestrogen	F1	4,81	4,96	5,13	5,03	4,77	4,72									
		Schouders	F1	3,45	3,54	3,57	3,47	3,54	3,40									
		Buiken, ook Buikspek	F1	2,58	2,66	2,64	2,62	2,53	2,49									
		Spek, vers	F1	1,19	1,18	1,12	1,09	1,08	1,11									
		Reuzel	F1	0,88	0,89	0,90	0,90	0,90	0,84									

PRIX CONSTATES SUR LE MARCHÉ INTERIEUR
 PREISE FESTGESTELLT AUF DEM INLANDISCHEN MARKT
 PREZZI CONSTATATI SUL MERCATO NAZIONALE
 PRIJZEN WAARGENOMEN OP DE BINNENLANDSE MARKT

VIANDE PORCINE
 SCHWEINEFLEISCH
 CARNE SUINA
 VARKENSVLEES

Kg

Pays Länder Paesi Landen	Marchés Märkte Mercati Markten	Qualités Qualitäten Qualità Kwaliteiten		1 9 6 8														
				MAR					APR				MAI					
				26-3	4-10	11-17	18-24	25-31	1-7	8-14	15-21	22-28	29-5	6-12	13-19	20-26		
BELGIQUE/ BELGIE	Anderlecht	Jambon - Ham	Fb	61,0	60,8	59,5	58,0	57,0										
		Longes - Karbonadestangen	Fb	61,5	61,5	62,0	62,5	63,0										
		Epaules - Schouders	Fb	48,5	48,0	47,5	47,5	47,5										
		Lard de poitrine Buikepek	Fb	26,0	26,0	26,0	26,0	25,8										
		Lard, frais Spek, vers	Fb	8,5	8,5	8,5	8,5	8,5										
	Moyenne du pays Landsgemiddelde	Saindoux-Reuzel	Fb	14,0														
DEUTSCHLAND (BR)	6 Märkte	Schinken	DM	4,05	4,03	4,05	4,04	3,96										
		Kotelettstränge	DM	5,37	5,32	5,32	5,31	5,23										
		Schultern	DM	3,48	3,43	3,45	3,45	3,37										
		Bäuche und Bauchspeck	DM	2,40	2,39	2,39	2,36	2,28										
		Speck, frisch	DM	0,75	0,71	0,73	0,72	0,71										
	Landesdurchschnitt	Schmalz	DM	1,18	1,15	1,15	1,13	1,13										
FRANCE	Halles centrales de Paris	Jambon	Ff	5,65	5,60	5,50	5,40	5,30										
		Longes	Ff	5,70	5,75	5,75	5,70	5,60										
		Epaules	Ff	2,55	2,70	2,70	2,55	2,50										
		Poitrines (entrelardées)	Ff	2,80	2,50	2,50	2,50	2,50										
		Lard, frais	Ff	0,60	0,60	0,60	0,60	0,60										
		Saindoux	Ff	-	-	-	1,65	1,65										
ITALIA	Milano	Prosciutto	Lit	1100	1050	1010	980	980										
		Lombata	Lit	850	900	920	980											
		Spalle	Lit	570	590	560	540	540										
		Pancetta (ventresca)	Lit	260	260	260	250	250										
		Lardo, fresco	Lit	170	170	170	170	170										
		Strutto	Lit	90	90	90	90	82										
LUXEMBOURG	Moyenne du pays	Jambon	Flux	68,0	65,0	65,0	63,5	64,0										
		Longes	Flux	69,0	69,0	69,0	69,0	70,0										
		Epaules	Flux	46,5	46,5	46,5	46,0	47,5										
		Poitrines (entrelardées)	Flux	28,0	27,0	27,0	27,0	27,0										
		Lard, frais	Flux	12,0	10,0	10,0	10,0	10,0										
		Saindoux	Flux	22,0	22,0	22,0	22,0	22,0										
NEDERLAND	3 markten	Ham	F1	4,68	4,67	4,64	4,60	4,55										
		Karbonadestangen	F1	4,73	4,74	4,73	4,71	4,69										
		Schouders	F1	3,56	3,42	3,42	3,38	3,36										
		Buiken, ook Buikepek	F1	2,50	2,50	2,50	2,49	2,46										
		Spek, vers	F1	1,08	1,09	1,09	1,14	1,12										
		Reuzel	F1	0,90	0,85	0,85	0,90	0,80										

O E U F S

Eclaircissements concernant les prix des oeufs (prix fixés et prix de marché)
et les prélèvements à l'importation repris dans cette publication

INTRODUCTION

Il a été prévu, par la voie du Règlement n° 21/62/CEE du 4.4.1962 (Journal Officiel n° 30 du 20.4.1962), que l'organisation commune des marchés serait, dans le secteur des oeufs, établie graduellement à partir du 30 juillet 1962 et que cette organisation de marché comporterait principalement un régime de prélèvements intracommunautaires et de prélèvements envers les pays tiers, calculés notamment sur la base des prix des céréales fourragères.

L'instauration, à partir du 1er juillet 1967, d'un régime de prix unique des céréales dans la Communauté a conduit à la réalisation à cette date d'un marché unique dans le secteur des oeufs. Il en est résulté la suppression des prélèvements intracommunautaires.

I. PRIX FIXES ET PRELEVEMENTS A L'IMPORTATION

Conformément aux articles 3 et 7 du Règlement n° 122/67/CEE du 13.6.1966 (Journal Officiel du 19.6.1967 - 10ème année n° 117) portant organisation commune des marchés dans le secteur des oeufs, la Commission, après consultation du Comité de gestion, fixe pour la Communauté les prix d'écluse et les prélèvements à l'importation pour chaque trimestre.

Prix d'écluse : (Règlement n° 122/67/CEE - article 7)

Les prix d'écluse sont fixés à l'avance pour chaque trimestre (= période de trois mois) et sont variables à partir du 1er novembre, du 1er février, du 1er mai et du 1er août. Lors de leur fixation, il est tenu compte du prix sur le marché mondial de la quantité de céréales fourragères nécessaire à la production d'un kilogramme d'oeufs en coquille. Il est également tenu compte des autres coûts d'alimentation ainsi que des frais généraux de production et de commercialisation.

Prélèvements à l'importation : (Règlement n° 122/67/CEE - article 3)

Ils sont fixés à l'avance pour chaque trimestre et sont applicables aux produits visés à l'article 1er du Règlement n° 122/67/CEE, à savoir :

Numéro du tarif douanier commun	Désignation des produits
a) ex 04.05 A	Oeufs de volaille de basse-cour en coquille, frais ou conservés
b) ex 04.05 B I	Oeufs dépourvus de leur coquille et jaunes d'oeufs, de volaille de basse-cour, propres à des usages alimentaires, frais, conservés, séchés ou sucrés

En ce qui concerne le calcul des divers prélèvements à l'importation, il faut se référer aux articles 4 et 5 du Règlement n° 122/67/CEE.

II. PRIX SUR LE MARCHE INTERIEUR

Dans la mesure du possible, les cotations ont été établies pour des oeufs de la catégorie B (55 à 60 g.). Toutefois, il est à remarquer que ces prix ne sont pas nécessairement comparables, à cause des différentes conditions de livraison, de stade de commercialisation et de la qualité.

Belgique : Marché de Kruishoutem ; prix de gros à l'achat, franco marché

Allemagne(RF):Trois marchés :

Cologne : prix de gros à l'achat, franco magasin Rhénanie du Nord-Westphalie

Munich : prix de gros à l'achat, départ centre de ramassage

Francfort: prix de gros à la vente, franco détaillant

France : Halles Centrales de Paris ; prix de gros à la vente

Italie : Deux marchés : Milan et Rome ; prix de gros à l'achat, franco marché

Luxembourg : Prix de vente d'OVOLUX (coopérative de producteurs) : prix de gros à la vente, franco détaillant

Pays-Bas : Prix pour les oeufs de toutes catégories (prix aux producteurs, relevé par le LEI "Landbouw-economisch Instituut", majoré de la marge de commercialisation de 1,50 Fl par 100 pièces, soit 0,26 Fl par kg).

Marché de Barneveld : prix de gros à l'achat, franco marché.

E I E R

Erläuterungen zu den nachstehend aufgeführten Preisen für Eier (festgesetzte Preise und Marktpreise) und Abschöpfungen

EINLEITUNG

In der Verordnung Nr. 21/62/EWG vom 4. 4. 1962 (Amtsblatt Nr. 30 vom 20. 4. 1962) wurde bestimmt, dass die gemeinsame Marktorganisation für Eier ab 30. Juli 1962 schrittweise errichtet wird, und dass die auf diese Weise errichtete Marktorganisation im wesentlichen eine Regelung von Abschöpfungen für den Warenverkehr zwischen den Mitgliedstaaten und mit dritten Ländern umfassen wird, bei deren Berechnung insbesondere die Futtergetreidepreise zugrunde gelegt werden. Im Zuge der Einführung einheitlicher Getreidepreise in der Gemeinschaft ab 1. Juli 1967 wird zu diesem Zeitpunkt ein gemeinsamer Markt für Eier hergestellt. Damit entfielen die innergemeinschaftlichen Abschöpfungen.

I. FESTGESETZTE PREISE UND ABSCHÖPFUNGEN BEI EINFUHR

Gemäss Art. 3 und 7 der Verordnung Nr. 122/67/EWG vom 13. 6. 1967 (Amtsblatt vom 19. 6. 1967, 10. Jahrgang Nr. 117) über eine gemeinsame Marktorganisation für Eier setzt die Kommission nach Anhörung des zuständigen Verwaltungsausschusses für die Gemeinschaft vierteljährlich Einschleusungspreise und Abschöpfungen fest.

Einschleusungspreise: (Verordnung Nr. 122/67/EWG, Art. 7)

Die Einschleusungspreise werden für jedes Vierteljahr (= Zeitraum von 3 Monaten) im voraus festgesetzt und gelten ab 1. November, 1. Februar, 1. Mai und 1. August. Bei der Festsetzung wird der Weltmarktpreis der für die Erzeugung von 1 kg Eier in der Schale erforderliche Futtergetreidemenge berücksichtigt. Ausserdem sind die sonstigen Futterkosten sowie die allgemeinen Erzeugungs- und Vermarktungskosten berücksichtigt.

Abschöpfungen bei Einfuhr: (Verordnung Nr. 122/67/EWG, Art. 3)

Für die folgenden in Art. 1 der Verordnung Nr. 122/67/EWG genannten Zollpositionen wird vierteljährlich im voraus eine Abschöpfung festgesetzt:

Nummer des gemeinsamen Zolldariffs	Bezeichnung der Erzeugnisse
a) ex 04.05 A	Eier von Hausgeflügel (Hühner, Enten, Gänse, Truthühner und Perlhühner) in der Schale, frisch oder haltbar gemacht
b) ex 04.05 B I	Eier ohne Schale und Eigelb von Hausgeflügel (Hühner, Enten, Gänse, Truthühner und Perlhühner) geniessbar, frisch, haltbar gemacht, getrocknet oder gezuckert.

Was die Berechnung der einzelnen Abschöpfungen betrifft, wird auf die Art. 4 und 5 der Verordnung Nr. 122/67/EWG hingewiesen.

II. PREISE AUF DEM INLANDISCHEN MARKT

Die Notierungen der Eierpreise beziehen sich soweit wie möglich auf Eier der Handelsklasse B (55 bis 60 g). Die Preise sind jedoch infolge unterschiedlicher Lieferungsbedingungen, Handelsstufen und Qualitätsklassen nicht ohne weiteres zu vergleichen.

Belgien: Markt van Kruishoutem; Grosshandelseinkaufspreis, frei Markt

Deutschland (BR): 3 Märkte:
Köln: Grosshandelseinkaufspreis, frei Nordrhein-Westfälische Station
München: Grosshandelseinkaufspreis, ab Kennzeichnungsstelle
Frankfurt: Grosshandelsabgabepreis, frei Einzelhandel

Frankreich: Pariser "Zentralhallen", Grosshandelsabgabepreis

Italien: 2 Märkte: Mailand und Rom, Grosshandelseinstandspreis, frei Markt

Luxemburg: Abgabepreis von OVOLUX (Erzeugergenossenschaft), Grosshandelsabgabepreis, frei Einzelhandel

Niederlande: Preise für Eier aller Klassen, Erzeugerabgabepreis (berechnet durch das LEL - Landbouw-economisch Instituut) plus Grosshandelsspanne von 1,50 Fl je 100 Stück bzw. 0,26 Fl je Kilo. Markt von Barneveld: Grosshandelseinstandspreis, frei Markt

U O V A

Spiegazioni relative ai prezzi delle uova che figurano nel presente pubblicazione
(prezzi fissati e prezzi di mercato) e sui prelievi all'importazione

INTRODUZIONE

Con il regolamento n° 21/62/CEE del 4.4.1962 (Gazzetta Ufficiale n° 30 del 20.4.1962) è stato stabilito che l'organizzazione comune dei mercati nel settore delle uova sarebbe stata gradualmente istituita a decorrere dal 30 luglio 1962 e che tale organizzazione di mercato comporta principalmente un regime di prelievi fra gli Stati membri e nei confronti dei paesi terzi, calcolati in particolare sulla base dei prezzi dei cereali da foraggio.

L'instaurazione, a decorrere dal 1° luglio 1967, di un regime di prezzi unici dei cereali nella Comunità comporta la realizzazione, alla stessa data, di un mercato unico nel settore delle uova. Di conseguenza sono venuti a cadere i prelievi intracomunitari.

I. PREZZI FISSATI E PRELIEVI ALL'IMPORTAZIONE

Conformemente agli articoli 3 e 7 del regolamento n° 122/67/CEE del 13.6.1967 (Gazzetta Ufficiale del 19.6.1967 - 10e anno, n° 117) che prevede un'organizzazione comune dei mercati nel settore delle uova, la Commissione, sentito il parere del Comitato di gestione, fissa per ciascun trimestre i prezzi limite ed i prelievi all'importazione validi per la Comunità.

Prezzi limite : (regolamento n° 122/67/CEE - articolo 7)

I prezzi limite sono fissati in anticipo per ciascun trimestre (= periodo di 3 mesi) e sono applicabili a decorrere dal 1° novembre, 1° febbraio, 1° maggio e 1° agosto. Per la determinazione di tali prezzi si tiene conto del prezzo sul mercato mondiale della quantità di cereali da foraggio necessaria per la produzione di un chilogrammo di uova in guscio. Inoltre si tiene conto degli altri costi di alimentazione e delle spese generali di produzione e di commercializzazione.

Prelievi all'importazione : (regolamento n° 122/67/CEE - articolo 3)

Detti prezzi vengono fissati in anticipo per ciascun trimestre per le seguenti voci tariffarie indicate nell'articolo 1 del regolamento n° 122/67/CEE :

Numero della tariffa doganale comune	Designazione dei prodotti
a) ex 04.05 A	Uova di volatili da cortile, in guscio, fresche o conservate
b) ex 04.05 B I	Uova sgusciate e giallo d'uova di volatili da cortile, atti ad usi alimentari, freschi, conservati, essiccati o zuccherati

Per il calcolo dei vari prelievi all'importazione si rinvia al regolamento n° 122/67/CEE, art. 4 e 5.

II. PREZZI SUL MERCATO INTERNO

Per le quotazioni delle uova vengono considerati, nella misura del possibile, i prezzi delle uova della classe B (55 a 60 gr.). Tuttavia va rilevato che a causa di differenze riscontrabili nelle condizioni di distribuzione, nello stadio di commercializzazione e nella qualità, tali prezzi non sono pienamente comparabili.

Belgio : Mercato di Kruishoutem ; prezzo d'acquisto del commercio all'ingrosso, franco mercato.

Germania (RF): 3 mercati :

Colonia : prezzo d'acquisto del commercio all'ingrosso, franco magazzino Renania-Westfalia

Monaco : prezzo d'acquisto del commercio all'ingrosso, partenza centro di raccolta

Francoforte : prezzo di vendita del commercio all'ingrosso, franco dettagliante

Francia : "Halles centrales" di Parigi; prezzo di vendita del commercio all'ingrosso.

Italia : 2 mercati : Milano e Roma : prezzo d'acquisto del commercio all'ingrosso, franco mercato.

Lussemburgo : Prezzi di vendita di OVOLUX (Cooperativa di produttori) : prezzo di vendita del commercio all'ingrosso, franco dettagliante.

Paesi Bassi : Prezzi per le uova di tutte le classi (prezzo di vendita al produttore, calcolato dal LEI, "Landbouw-Economisch Instituut") maggiorato di un margine per il commercio all'ingrosso di 1,50 Fl per 100 pezzi o 0,26 Fl per chilogrammo.

Mercato di Barneveld : prezzo d'acquisto del commercio all'ingrosso, franco mercato.

E I E R E N

Toelichting op de in deze publicatie voorkomende prijzen voor eieren
(vastgestelde prijzen en marktprijzen) en invoerheffingen

INLEIDING

Bij Verordening nr. 21/62/EEG van 4.4.1962 (Publicatieblad nr. 30 - dd. 20.4.1962) werd bepaald, dat de gemeenschappelijke ordening van de markten in de sector eieren met ingang van 30 juli 1962 geleidelijk tot stand zou worden gebracht en dat deze marktordening hoofdzakelijk een stelsel omvatte van intracommunautaire heffingen en heffingen tegenover derde landen, die onder meer berekend werden op basis van de voedergraanprijzen.

De invoering in de Gemeenschap, per 1 juli 1967, van een uniforme prijsregeling voor granen bracht met zich mee, dat op bedoelde datum ook een gemeenschappelijke markt in de sector eieren tot stand werd gebracht. De intracommunautaire heffingen kwamen daarmee te vervallen.

I. VASTGESTELDE PRIJZEN EN INVOERHEFFINGEN

Overeenkomstig artikel 3 en 7 van Verordening nr. 122/67/EEG van 13.6.1967 (Publicatieblad van 19.6.1967 - 10e jaargang nr. 117) houdende een gemeenschappelijke ordening der markten in de sector eieren, stelt de Commissie, na ingewonnen advies van het Beheerscomité voor de Gemeenschap de kwartaalsluisprijzen en -invoerheffingen vast.

Sluisprijzen : (Verordening nr. 122/67/EEG - artikel 7)

Deze worden voor elk kwartaal (=tijdvak van drie maanden) van tevoren vastgesteld en zijn van toepassing met ingang van 1 november, 1 februari, 1 mei en 1 augustus. Bij de vaststelling ervan wordt rekening gehouden met de wereldmarktprijs van de hoeveelheid voedergranen, benodigd voor de productie van 1 kg eieren in de schaal. Bovendien wordt rekening gehouden met de overige voederkosten en met de algemene productie- en commercialisatiekosten.

Heffingen bij invoer : (Verordening nr. 122/67/EEG - artikel 3)

Deze worden voor elk kwartaal van tevoren vastgesteld voor de volgende in artikel 1 van Verordening nr. 122/67/EEG opgenomen tariefposten :

Nr. van het gemeenschappelijk douanetarief	Omschrijving
a) ex 04.05 A	Eieren van pluimvee, in de schaal, vers of verduurzaamd
b) ex 04.05 B I	Eieren uit de schaal en eigeel, van pluimvee, geschikt voor menselijke consumptie, vers, verduurzaamd, gedroogd of met toegevoegde suiker

Wat de berekening van de diverse invoerheffingen betreft, zij verwezen naar Verordening nr. 122/67/EEG art. 4 en 5.

II. PRIJZEN OP DE BINNENLANDSE MARKT

Voor de noteringen van de eieren werden, waar dit mogelijk bleek, de prijzen genomen van de eieren Klasse B (55 tot 60 g). Nochtans dient opgemerkt te worden, dat door verschillen in leveringsvoorwaarden, handelstadium en kwaliteit, deze prijzen niet zonder meer vergelijkbaar zijn.

België : Markt van Kruishoutem ; Groothandelsaankoopprijs, franco markt

Duitsland (BR) : 3 markten :

Köln : Groothandelsaankoopprijs, franco magazijn Noord-Rijnland-Westfalen

München : Groothandelsaankoopprijs, af verzamelcentrum

Frankfurt : Groothandelsverkoopprijs, franco kleinhandel

Frankrijk : "Halles centrales" van Parijs : Groothandelsverkoopprijs

Italië : 2 markten : Milano en Roma : Groothandelsaankoopprijs, franco markt

Luxemburg : Verkooprijzen van OVOLUX (Coöperatie van producenten) : Groothandelsverkoopprijs, franco kleinhandel

Nederland : Prijzen voor eieren alle klassen: Producentenverkoopprijs (berekend door het LEI, "Landbouw-economisch Instituut"), vermeerderd met een groothandelsmarge van 1,50 Fl per 100 stuks of 0,26 Fl per kg

Markt van Barneveld : Groothandelsaankoopprijs, franco markt.

PRIX D'ECLUSE
EINSCHLEUSUNGSPREISE
PREZZI LIMITE
SLUISPRIJZEN

PRELEVEMENTS ENVERS PAYS TIERS
ABSCHÖPFUNGEN GEGENÜBER DRITTLÄNDERN
PRELIEVI VERSO PAESI TERZI
HEFFINGEN TEGENOVER DERDE LANDEN

OEUFS
EIER
OVOA
EIEREN

Pays importateurs Einfuhrländer Paesi importatori Invoerlanden	PRIX D'ECLUSE - EINSCHLEUSUNGSPREISE PREZZI LIMITE - SLUISPRIJZEN						PRELEVEMENTS - ABSCHÖPFUNGEN PRELIEVI - HEFFINGEN					
	1.11.67-31.1.68		1.2.68-30.4.68				1.11.67-31.1.68		1.2.68-30.4.68			
	MN	UC-RE	MN	UC-RE	MN	UC-RE	MN	UC-RE	MN	UC-RE	MN	UC-RE
A.1) Oeufs en coquille de volaille, frais, conservés Schaleneier von Hausgeflügel, frisch, haltbar gemacht Uova in guscio di volatili, fresche o conservate Eieren in de schaal van pluimvee vers of verduurzaamd												
												kg
BELGIQUE - BELGIE	25,49		24,86				6,06		6,58			
DEUTSCHLAND (BR)	2,039		1,988				0,485		0,526			
FRANCE	2,516		2,454				0,598		0,650			
ITALIA	318,6	0,5097	310,7	0,4971			75,8	0,1212	82,3	0,1316		
LUXEMBOURG	25,49		24,86				6,06		6,58			
NEDERLAND	1,845		1,800				0,439		0,476			
2) Oeufs à couver de volaille Bruteier von Hausgeflügel Uova da cova di volatili Broedeieren van pluimvee												
												Pièce - Stück Pezzo - Stuk
BELGIQUE - BELGIE	3,38		3,34				0,56		0,60			
DEUTSCHLAND (BR)	0,270		0,267				0,045		0,048			
FRANCE	0,334		0,329				0,055		0,059			
ITALIA	42,3	0,0676	41,69	0,0667			7,0	0,0112	7,5	0,0120		
LUXEMBOURG	3,38		3,34				0,56		0,60			
NEDERLAND	0,245		0,241				0,041		0,043			

PRIX D'ECLUSE
EINSCHLEUSUNGSPREISE
PREZZI LIMITE
SLUISPRIJZEN

PRELEVEMENTS ENVERS PAYS TIERS
ABSCHOPFUNGEN GEGENUBER DRITTLÄNDERN
PRELIEVI VERSO PAESI TERZI
HEFFINGEN TEGENOVER DERDE LANDEN

OEUFS
EIER
UOVA
EIEREN

Kg

Pays importateurs Einfuhrländer Paesi importatori Invoerlanden	PRIX D'ECLUSE - EINSCHLEUSUNGSPREISE PREZZI LIMITE - SLUISPRIJZEN						PRELEVEMENTS - ABSCHOPFUNGEN PRELIEVI - HEFFINGEN					
	1.11.67-31.1.68		1.2.68 - 30.4.68				1.11.67-31.1.68		1.2.68 - 30.4.68			
	MN	UC-RE	MN	UC-RE	MN	UC-RE	MN	UC-RE	MN	UC-RE	MN	UC-RE
B.1) Oeufs sans coquille de volaille, frais, conservés, propres à des usages alimentaires Eier ohne Schale, von Hausgeflügel, frisch, haltbar gemacht, genießbar Uova sgusciate di volatili, fresche o conservate, atti ad usi alimentari Eieren uit de schaal van pluimvee, vers of verduurzaamd, geschikt voor menselijke consumptie												
BELGIQUE - BELGIE	31,09		30,47				7,03		7,64			
DEUTSCHLAND (BR)	2,487		2,438				0,562		0,611			
FRANCE	3,070		3,009				0,694		0,754			
ITALIA	388,6	0,6218	380,9	0,6094			87,9	0,1406	95,4	0,1527		
LUXEMBOURG	31,09		30,47				7,03		7,64			
NEDERLAND	2,251		2,206				0,509		0,553			
2) Oeufs sans coquille de volaille, séchés, propres à des usages alimentaires Eier ohne Schale von Hausgeflügel, getrocknet, genießbar Uova sgusciate di volatili, essiccate, atti ad usi alimentari Eieren uit de schaal van pluimvee, gedroogd, geschikt voor menselijke consumptie												
BELGIQUE - BELGIE	109,07		106,81				25,70		27,90			
DEUTSCHLAND (BR)	8,726		8,544				2,056		2,232			
FRANCE	10,770		10,546				2,537		2,755			
ITALIA	1363,4	2,1814	1335,1	2,1361			321,2	0,5139	348,8	0,5580		
LUXEMBOURG	109,07		106,81				25,70		27,90			
NEDERLAND	7,897		7,733				1,860		2,020			

PRIX D'ECLUSE
EINSCHLEUSUNGSPREISE
PREZZI LIMITE
SLUISPRIJZEN

PRELEVEMENTS ENVERS PAYS TIERS
ABSCHÖPFUNGEN GEGENÜBER DRITTLÄNDERN
PRELIEVI VERSO PAESI TERZI
HEFFINGEN TEGENOVER DERDE LANDE

OEUFS
EIER
UOVA
EIEREN

Kg

Pays importateurs Einfuhrländer Paesi importatori Invoerlanden	PRIX D'ECLUSE - EINSCHLEUSUNGSPREISE PREZZI LIMITE - SLUISPRIJZEN						PRELEVEMENTS - ABSCHÖPFUNGEN PRELIEVI - HEFFINGEN					
	1.11.67-31.1.68		1.2.68 - 30.4.68				1.11.67-31.1.68		1.2.68 - 30.4.68			
	MN	UC-RE	MN	UC-RE	MN	UC-RE	MN	UC-RE	MN	UC-RE	MN	UC-RE
C.1) Jaunes d'oeufs de volaille, liquides, propre à des usages alimentaires Eigelb von Hausgeflügel, flüssig, genießbar Giallo d'uova di volatili, liquido, atti ad usi alimentari Eigeel van pluimvee in vloeibare toestand, geschikt voor menselijke consumptie												
BELGIQUE-BELGIE	58,89		57,70				12,36		73,43			
DEUTSCHLAND(BR)	4,711		4,616				0,989		1,071			
FRANCE	5,814		5,697				1,220		1,326			
ITALIA	736,1	1,1777	721,2	1,1539			154,5	0,2472	167,8	0,2685		
LUXEMBOURG	58,89		57,70				12,36		13,43			
NEDERLAND	4,263		4,177				0,895		0,972			
2) Jaunes d'oeufs de volaille, congelés, propres à des usages alimentaires Eigelb von Hausgeflügel, gefroren, genießbar Giallo d'uova di volatili, congelato, atti ad usi alimentari Eigeel van pluimvee, bevroren, geschikt voor menselijke consumptie												
BELGIQUE-BELGIE	63,23		61,96				13,21		14,35			
DEUTSCHLAND(BR)	5,058		4,956				1,057		1,148			
FRANCE	6,243		6,118				1,304		1,416			
ITALIA	790,4	1,2646	774,4	1,2191			165,1	0,2642	179,3	0,2869		
LUXEMBOURG	63,23		61,96				13,21		14,35			
NEDERLAND	4,578		4,486				0,956		1,039			
3) Jaunes d'oeufs de volaille, séchés, propres à des usages alimentaires Eigelb von Hausgeflügel, getrocknet, genießbar Giallo d'uova di volatili, essiccate, atti ad usi alimentari Eigeel van pluimvee, gedroogd, geschikt voor menselijke consumptie												
BELGIQUE-BELGIE	121,99		119,48				26,06		28,30			
DEUTSCHLAND(BR)	9,759		9,558				2,085		2,264			
FRANCE	12,045		11,797				2,573		2,794			
ITALIA	1524,9	2,4398	1493,4	2,3895			325,8	0,5212	353,7	0,5659		
LUXEMBOURG	121,99		119,48				26,06		28,30			
NEDERLAND	8,832		8,650				1,887		2,049			

PRIX CONSTATES SUR LE MARCHÉ INTERIEUR
 PREISE FESTGESTELLT AUF DEM INLANDISCHEN MARKT
 PREZZI CONSTATATI SUL MERCATO NAZIONALE
 PRIJZEN WAARGENOMEN OP DE BINNENLANDSE MARKT

OEUFS
 EIER
 UOVA
 EIEREN

par pièce-je Stück
 per unità-par stuk

Marchés Märkte Mercati Markten	Description Beschreibung Descrizione Omschrijving	Poids Gewicht Peso Gr.		1 9 6 7			1 9 6 8										
				OCT	NOV	DEC	JAN	FEB	MAR	APR	MAI	JUN	JUL	AUG	SEP	OCT	
BELGIQUE-BELGIE																	
KRUISHOUTEN	Prix de gros à l'achat (franco marché)	62-63	Fb	1,785	1,956	1,913	1,605	1,419	1,706								
	Groothandelsaankoopprijs (franco markt)	57-58	Fb	1,645	1,793	1,831	1,515	1,313	1,550								
		42-43	Fb	0,890	1,050	1,100	1,010	0,900	0,938								
DEUTSCHLAND (BR)																	
KOLN	Grohandelseinkaufspreis (frei Rheinal.-Westf.Stat)	55-60	DM	0,160	0,170	0,170	0,138	0,121	0,138								
MÜNCHEN	Grohandelseinkaufspreis (ab Kennzeichnungsstelle)	60-65	DM	0,166	0,176	0,174	0,143	0,128	0,139								
		55-60	DM	0,156	0,166	0,166	0,133	0,118	0,129								
		40-45	DM	0,081	0,098	0,093	0,079	0,071	0,078								
FRANKFURT	Grohandelsabgabepreise (frei Einzelhandel)	60-65	DM	0,172	0,190	0,186	0,153	0,134	0,153								
		55-60	DM	0,164	0,179	0,177	0,144	0,124	0,142								
FRANCE																	
HALLES CENTRALES DE PARIS	Prix de gros à la vente (franco marché)	61-65	Ff	0,199	0,212	0,213	0,186	0,163	0,176								
		56-60	Ff	0,182	0,200	0,208	0,180	0,159	0,169								
		45et -	Ff	0,119	0,140	0,155	0,139	0,118	0,119								
ITALIA																	
MILANO	Prezzi d'acquisto all'ingrosso (franco mercato)	60 e +	Lit	25,50	27,19	26,50	23,56	21,50									
		55-60	Lit	23,88	25,13	25,50	22,38	20,25									
		40-45	Lit	14,56	14,50	-	-	-									
ROMA		55-60	Lit	24,86	26,05	25,73	21,73	19,73									
LUXEMBOURG																	
	Prix de gros à la vente	60-65	Flux	2,333	2,363	2,416	2,397	2,250									
		55-60	Flux	2,083	2,183	2,250	2,229	2,083									
NEDERLAND																	
	Groothandelsaankoopprijs	Ø alle klassen	F1	0,135	0,144	0,144	0,124	0,112 ^P	0,126 ^P								
BARNEVELD	Groothandelsaankoopprijs (franco markt)	59-65	F1	0,147	0,150	0,145	0,131	0,118	0,132								
		51-58	F1	0,118	0,124	0,127	0,112	0,101	0,115								

PRIX CONSTATES SUR LE MARCHÉ INTERIEUR
 PREISE FESTGESTELLT AUF DEM INLÄNDISCHEN MARKT
 PREZZI CONSTATATI SUL MERCATO NAZIONALE
 PRIJZEN WAARGENOMEN OP DE BINNENLANDSE MARKT

OEUFS
 EIER
 UOVA
 EIEREN

par pièce-je Stück
 per unità-par stuk

Marchés Märkte Mercati Markten	Description Beschreibung Descrizione Omschrijving	Poids Gewicht Peso Gr.		1 9 6 8											
				MAR					APR				MAI		
				26-3	4-10	11-17	18-24	25-31	1-7	8-14	15-21	22-28	29-5	6-12	13-19
BELGIQUE-BELGIE															
KRUISHOUTEN	Prix de gros à l'achat (franco marché)	62-63	Fb	1,475	1,625	1,625	1,825	1,750							
	Groothandelsaankoopprijs (franco markt)	57-58	Fb	1,350	1,475	1,475	1,650	1,600							
		42-43	Fb	0,900	0,950	0,950	0,950	0,900							
DEUTSCHLAND (BR)															
KOLN	Großhandelseinkaufspreis (frei Rheinl.-Westf.Stat)	55-60	DM	0,128	0,138	0,138	0,141	0,148							
MUNCHEN	Großhandelseinkaufspreis (ab Kennzeichnungsstelle)	60-65	DM	0,128	0,130	0,143	0,143	0,143							
		55-60	DM	0,118	0,120	0,133	0,133	0,133							
		40-45	DM	0,070	0,070	0,080	0,080	0,080							
FRANKFURT	Großhandelsabgabepreise (frei Einzelhandel)	60-65	DM	0,134	0,151	0,151	0,154	0,156							
		55-60	DM	0,124	0,139	0,139	0,143	0,146							
FRANCE															
HALLES CENTRALES DE PARIS	Prix de gros à la vente (franco marché)	61-65	Ff	0,161	0,171	0,184	0,180	0,172							
		56-60	Ff	0,156	0,164	0,175	0,172	0,168							
		45et -	Ff	0,117	0,119	0,121	0,119	0,118							
ITALIA															
MILANO	Prezzi d'acquisto all'ingrosso (franco mercato)	60 e +	Lit	20,50	21,25	22,00	22,00								
		55-60	Lit	19,00	19,75	21,00	20,75								
		40-45	Lit	-	-	-	-								
ROMA		55-60	Lit	18,00	19,00	21,20	19,07								
LUXEMBOURG															
	Prix de gros à la vente	60-65	Flux	2,250											
		55-60	Flux	2,083											
NETHERLAND															
BARNEVELD	Groothandelsaankoopprijs (franco markt)	alle klassen	Fl	0,115	0,121	0,121	0,129	0,133							
		59-65	Fl	0,122	0,129	0,128	0,135	0,137							
		51-58	Fl	0,103	0,110	0,110	0,118	0,123							

OEUFs de POULE
cl B (55-60g)

Prix sur les marchés de gros
et prix d'écluse

HÜHNEREIER
kl B (55-60g)

Preise auf Großhandelsmärkten
und Einschleusungspreis

UOVA di GALLINA
cl B (55-60g)

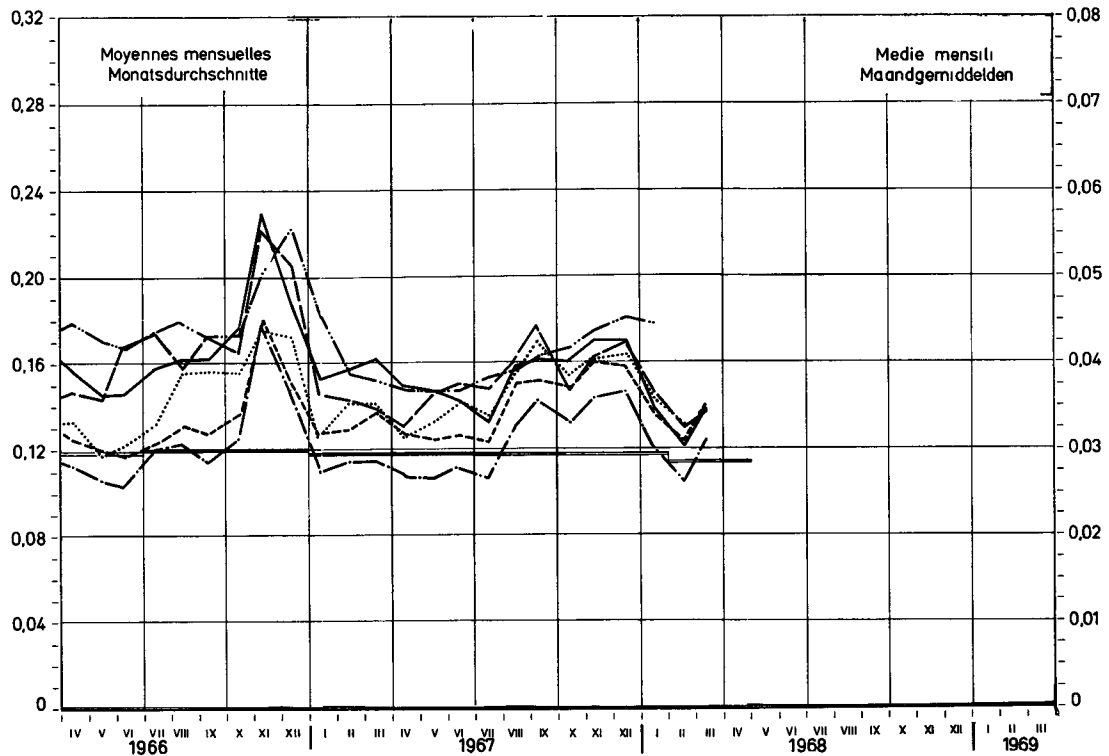
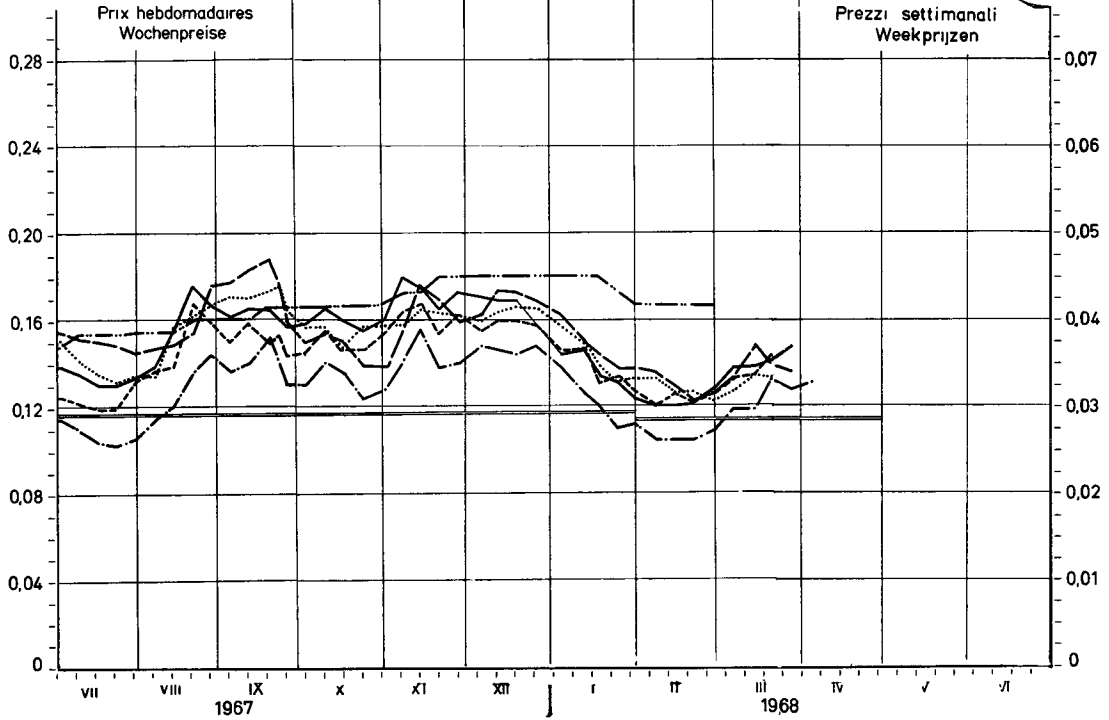
Prezzi sui mercati all'ingrosso
e prezzo limite

KIPPEEIEREN
kl B (55-60g)

Prijzen op groothandelsmarkten
en sluisprijs

DM/pièce-unità
DM/Stück-stuk

UC/pièce-unità
RE/Stück-stuk



- - - BELGIQUE: Kruishoutem ——— DEUTSCHLAND (BR): Köln - - - FRANCE: Halles centrales de Paris
 - - - LUXEMBOURG: OVOLUX - - - ITALIA: Milano - - - NEDERLAND: LEI-prijzen
 ——— PRIX D'ÉCLUSE / EINSCHLEUSUNGSPREIS / PREZZO LIMITE / SLUISPRIJS

V I A N D E D E V O L A I L L E

Eclaircissements concernant les prix des volailles (prix fixés et prix de marché)
et les prélèvements à l'importation repris dans cette publication

INTRODUCTION

Il a été prévu, par la voie du Règlement n° 22/62/CEE du 4.4.1962 (Journal Officiel n° 30 du 20.4.1962), que l'organisation commune des marchés serait, dans le secteur de la viande de volaille, établie graduellement à partir du 30 juillet 1962 et que cette organisation de marché comporterait principalement un régime de prélèvements intracommunautaires et de prélèvements envers les pays tiers, calculés notamment sur la base des prix des céréales fourragères.

L'instauration, à partir du 1er juillet 1967, d'un régime de prix unique des céréales dans la Communauté a conduit à la réalisation à cette date d'un marché unique dans le secteur de la viande de volaille. Il en est résulté la suppression des prélèvements intracommunautaires.

I. PRIX FIXES ET PRELEVEMENTS A L'IMPORTATION

Conformément aux articles 3 et 7 du Règlement n° 123/67/CEE du 13.6.1967 (Journal Officiel du 19.6.1967 - 10ème année n° 117) portant organisation commune des marchés dans le secteur de la viande de volaille, la Commission, après consultation du Comité de gestion, fixe pour la Communauté les prix d'écluse et les prélèvements à l'importation pour chaque trimestre.

Prix d'écluse : (Règlement n° 123/67/CEE - article 7)

Les prix d'écluse sont fixés à l'avance pour chaque trimestre (= période de trois mois) et sont valables à partir du 1er novembre, du 1er février, du 1er mai et du 1er août. Lors de leur fixation, il est tenu compte du prix sur le marché mondial de la quantité de céréales fourragères nécessaire à la production d'un kilogramme de volaille abattue.

Il est également tenu compte des autres coûts d'alimentation ainsi que des frais généraux de production et de commercialisation.

Prélèvements à l'importation : (Règlement n° 123/67/CEE - article 3)

Ils sont fixés à l'avance pour chaque trimestre et sont applicables aux produits visés à l'article 1er du Règlement n° 123/67/CEE, à savoir :

Numéro du tarif douanier commun	Désignation des produits
a) 01.05	Volailles vivantes de basse-cour
b) 02.02	Volailles mortes de basse-cour et leurs abats comestibles (à l'exclusion des foies), frais, réfrigérés ou congelés
c) 02.03	Foies de volailles, frais, réfrigérés, congelés, salés ou en saumure
d) ex 02.05	Graisse de volailles non pressée ni fondue, fraîche, réfrigérée, congelée, salée ou en saumure, séchée ou en saumure, séchée ou fumée
e) 15.01 B	Graisse de volailles pressée ou fondue
f) ex 16.02 B I	Autres préparations et conserves de viandes ou d'abats de volailles

En ce qui concerne le calcul des divers prélèvements à l'importation, il faut se référer aux articles 4 et 5 du Règlement n° 123/67/CEE.

II. PRIX SUR LE MARCHÉ INTERIEUR

Les cours indiqués ne sont pas nécessairement comparables en raison des conditions commerciales particulières aux divers Etats membres ainsi que des différences de qualité, de poids, de préparation et d'assortiment.

Belgique : Prix de gros à la vente, départ abattoir, poids abattu (en Cryovac)

Allemagne (RF) : Prix de gros à la vente, départ abattoir, poids abattu, cotations par sondage

France : Prix de gros à la vente, Halles Centrales de Paris, poids abattu

Italie : Prix de gros à l'achat, franco marché de Milan, poids abattu

Luxembourg : Prix de gros à la vente, franco magasin de détail, poids abattu

Pays-Bas : Prix de gros à la vente (calculé par le "Produktschap voor Pluimvee en Eieren"), poids abattu (en Cryovac).

S C H L A C H T G E F L Ü G E L

Erläuterungen zu den nachstehend aufgeführten Preisen für Schlachtgeflügel
(festgesetzte Preise und Marktpreise) und Abschöpfungen

EINLEITUNG

In der Verordnung Nr. 22/62/EWG vom 4. 4. 1962 (Amtsblatt Nr. 30 vom 20. 4. 1962) wurde bestimmt, dass die gemeinsame Marktorganisation für Geflügelfleisch ab 30. Juli 1962 schrittweise errichtet wird, und dass die auf diese Weise errichtete Marktorganisation im wesentlichen eine Regelung von Abschöpfungen für den Warenverkehr zwischen den Mitgliedstaaten und mit dritten Ländern umfassen wird, bei deren Berechnung insbesondere die Futtergetreidepreise zugrunde gelegt werden. Im Zuge der Einführung einheitlicher Getreidepreise in der Gemeinschaft ab 1. Juli 1967 wird zu diesem Zeitpunkt ein gemeinsamer Markt für Geflügelfleisch hergestellt. Damit entfielen die innergemeinschaftlichen Abschöpfungen.

I. FESTGESETZTE PREISE UND ABSCHÖPFUNGEN BEI EINFUHR

Gemäss Artikel 3 und 7 der Verordnung Nr. 123/67/EWG vom 13. 6. 1967 (Amtsblatt vom 19. 6. 1967, 10. Jahrgang Nr. 117) über die gemeinsame Marktorganisation für Geflügelfleisch setzt die Kommission nach Anhörung des zuständigen Verwaltungsausschusses für die Gemeinschaft vierteljährlich Einschleusungspreise und Abschöpfungen fest.

Einschleusungspreise: (Verordnung Nr. 123/67/EWG, Art. 7)

Die Einschleusungspreise werden für jedes Vierteljahr (☞ Zeitraum von 3 Monaten) im voraus festgesetzt und gelten ab 1. November, 1. Februar, 1. Mai und 1. August. Bei der Festsetzung wird der Weltmarktpreis der für die Erzeugung von 1 kg Geflügelfleisch erforderlichen Futtergetreidemenge berücksichtigt.

Ausserdem sind die sonstigen Futterkosten sowie die allgemeinen Erzeugungs- und Vermarktungskosten zu berücksichtigen.

Abschöpfungen bei Einfuhr (Verordnung Nr. 123/67/EWG, Art. 3)

Für die folgenden in Art. 1 der Verordnung Nr. 123/67/EWG genannten Zollpositionen wird vierteljährlich im voraus eine Abschöpfung festgesetzt:

Nummer des gemeinsamen Zolltarifs	Bezeichnung der Erzeugnisse
a) 01.05	Hausgeflügel lebend
b) 02.02	Hausgeflügel, nicht lebend und geniessbarer Schlachtabfall hiervon (ausgenommen Leber), frisch, gekühlt oder gefroren
c) 02.03	Geflügellebern, frisch, gekühlt, gefroren, gesalzen oder in Salzlake
d) ex 02.05	Geflügelfett, weder ausgepresst noch ausgeschmolzen, frisch, gekühlt, gefroren, gesalzen, in Salzlake, getrocknet oder geräuchert
e) 15.01 B	Geflügelfett, ausgepresst oder ausgeschmolzen
f) ex 16.02 B I	Fleisch und Schlachtabfall, anders zubereitet oder haltbar gemacht, von Geflügel

Was die Berechnung der einzelnen Abschöpfungen betrifft, wird auf die Artikel 4 und 5 der Verordnung Nr. 123/67/EWG hingewiesen.

II. PREISE AUF DEM INLÄNDISCHEN MARKT

Die Marktpreise sind infolge der besonderen Handelsbedingungen in den einzelnen Mitgliedstaaten, der Unterschiede in Qualität, Gewichtsklassierung, Zubereitung und Sortierung nicht ohne weiteres vergleichbar.

<u>Belgien:</u>	Grosshandelsabgabepreis ab Schlachtereier, Schlachtgewicht (in Cryovac)
<u>Deutschland (BR):</u>	Grosshandelsabgabepreis ab Schlachtereier, Schlachtgewicht; Notierungen an Stichtagen.
<u>Frankreich:</u>	Grosshandelsabgabepreis "Zentralhallen" Paris, Schlachtgewicht
<u>Italien:</u>	Grosshandelseinkaufspreis, frei Mailänder Markt, Schlachtgewicht
<u>Luxemburg:</u>	Grosshandelsabgabepreis frei Einzelhandel, Schlachtgewicht
<u>Niederlande:</u>	Grosshandelsabgabepreis (berechnet durch die "Produktschap voor Pluimvee en Eieren", Schlachtgewicht (in Cryovac)

P O L L A M E

Spiegazioni relative ai prezzi del pollame che figurano nel presente pubblicazione
(prezzi fissati e prezzi di mercato) e sui prelievi all'importazione

INTRODUZIONE

Con il regolamento n° 22/62/CEE del 4.4.1962 (Gazzetta Ufficiale n° 30 del 20.4.1962) è stato stabilito che l'organizzazione comune dei mercati nel settore del pollame sarebbe stata gradualmente istituita a decorrere dal 30 luglio 1962 e che tale organizzazione di mercato comporta principalmente un regime di prelievi fra gli Stati membri e nei confronti dei paesi terzi, calcolati in particolare sulle base dei prezzi dei cereali da foraggio.

L'instaurazione, a decorrere dal 1° luglio 1967, di un regime di prezzi unici dei cereali nella Comunità comporta la realizzazione, alla stessa data, di un mercato unico nel settore del pollame. Di conseguenza sono venuti a cadere i prelievi intracomunitari.

I. PREZZI FISSATI E PRELIEVI ALL'IMPORTAZIONE

Conformemente agli articoli 3 e 7 del regolamento n° 123/67/CEE del 13.6.1967 (Gazzetta Ufficiale del 19.6.1967 - 10° anno, n° 117) che prevede un'organizzazione comune dei mercati nel settore del pollame, la Commissione, sentito il parere del Comitato di gestione, fissa per ciascun trimestre i prezzi limite ed i prelievi all'importazione validi per la Comunità.

Prezzi limite : (regolamento n° 123/67/CEE - articolo 7)

I prezzi limite sono fissati in anticipo per ciascun trimestre (= periodo di 3 mesi) e sono applicabili a decorrere dal 1° novembre, 1° febbraio, 1° maggio e 1° agosto. Per la determinazione di tali prezzi si tiene conto del prezzo sul mercato mondiale della quantità di cereali da foraggio necessaria per la produzione di un chilogrammo di pollame macellato.

Inoltre si tiene conto degli altri costi di alimentazione e delle spese generali di produzione e di commercializzazione.

Prelievi all'importazione : (regolamento n° 123/67/CEE - articolo 3)

Detti prezzi vengono fissati in anticipo per ciascun trimestre per le seguenti voci tariffarie indicate nell'articolo 1 del regolamento n° 123/67/CEE :

Numero della tariffa doganale comune	Designazione dei prodotti
a) 01.05	Volatili vivi da cortile
b) 02.02	Volatili morti da cortile e loro frattaglie commestibili (esclusi i fegati) freschi, refrigerati o congelati
c) 02.03	Fegati di volatili, freschi, refrigerati, congelati, salati, o in salamoia
d) ex. 02.05	Grasso di volatili non pressato nè fuso, fresco, refrigerato, congelato, salato o in salamoia, secco o affumicato
e) 15.01 B	Grasso di volatili pressato o fuso
f) ex 16.02 B I	Altre preparazioni e conserve di carni e frattaglie di volatili

Per il calcolo dei vari prelievi si rinvia al regolamento n° 123/67/CEE, articoli 4 e 5.

II. PREZZI SUL MERCATO INTERNO

I prezzi di mercato, date le speciali condizioni di commercializzazione in vigore nei vari Stati membri, le differenze relative alla qualità, classificazione di peso, modo di presentazione ed assortimento, non sono pienamente comparabili.

- Belgio : : Prezzo di vendita del commercio all'ingrosso, franco mattatoio, peso morto (a Cryovac)
- R.F. di Germania : Prezzo di vendita del commercio all'ingrosso, franco mattatoio, peso morto, quotazioni in seguito a sondaggio
- Francia : : Prezzo di vendita del commercio all'ingrosso "Halles centrales" di Parigi, peso morto
- Italia : : Prezzo di acquisto del commercio all'ingrosso, franco mercato Milano, peso morto
- Lussemburgo : : Prezzo di vendita del commercio all'ingrosso, franco magazzino dettagliante, peso morto
- Paesi Bassi : : Prezzo di vendita del commercio all'ingrosso, (calcolato dalla "Produktschap voor Pluimvee en Eieren") peso morto (a Cryovac)

S L A C H T P L U I M V E E

Toelichting op de in deze publicatie voorkomende prijzen voor slachtpluimvee
(vastgestelde prijzen en marktprijzen) en invoerheffingen

INLEIDING

Bij Verordening nr. 22/62/EEG van 4.4.1962 (Publicatieblad nr. 30 - dd. 20.4.1962) werd bepaald dat de gemeenschappelijke ordening der markten in de sector slachtpluimvee met ingang van 30 juli 1962 geleidelijk tot stand zou worden gebracht en dat deze marktordening hoofdzakelijk een stelsel omvatte van intracommunautaire heffingen en heffingen tegenover derde landen, die onder meer berekend werden op basis van de voedergraanprijzen.

De invoering in de Gemeenschap, per 1 juli 1967 van een uniforme prijsregeling voor granen bracht met zich mee, dat op bedoelde datum ook een gemeenschappelijke markt in de sector slachtpluimvee tot stand werd gebracht. De intracommunautaire heffingen kwamen daarmee te vervallen.

I. VASTGESTELDE PRIJZEN EN INVOERHEFFINGEN

Overeenkomstig artikel 3 en 7 van Verordening nr. 123/67/EEG van 13.6.1967 (Publicatieblad van 19.6.1967 - 10e jaargang nr. 117) houdende een gemeenschappelijke ordening der markten in de sector slachtpluimvee, stelt de Commissie na ingewonnen advies van het Beheerscomité voor de Gemeenschap de kwartaalsluisprijzen en -invoerheffingen vast.

Sluisprijzen : (Verordening nr. 123/67/EEG - artikel 7).

Deze worden voor elk kwartaal (= tijdvak van drie maanden) van tevoren vastgesteld en zijn van toepassing met ingang van 1 november, 1 februari, 1 mei en 1 augustus. Bij de vaststelling ervan wordt rekening gehouden met de wereldmarktprijs van de hoeveelheid voedergranen benodigd voor de productie van 1 kg geslacht pluimvee.

Bovendien wordt rekening gehouden met de overige voederkosten en met de algemene productie- en commercialisatiekosten.

Heffingen bij invoer : (Verordening nr. 123/67/EEG - artikel 3)

Deze worden voor elk kwartaal van tevoren vastgesteld voor de volgende in artikel 1 van Verordening nr. 123/67/EEG opgenomen tariefposten :

Nr. van het gemeenschappelijk douanetarief	Omschrijving
a) 01.05	Levend pluimvee
b) 02.02	Dood pluimvee, alsmede de daarvan afkomstige eetbare slachtafvallen (met uitzondering van levers) vers, gekoeld of bevroren
c) 02.03	Levers van pluimvee, vers, gekoeld, bevroren, gezouten of gepekeld
d) ex 02.05	Geperst noch gesmolten vet van pluimvee, vers, gekoeld, bevroren, gezouten, gepekeld, gedroogd of gerookt
e) 15.01 B	Geperst of gesmolten vet van pluimvee
f) ex 16.02 B I	Andere bereidingen en conserven, van vlees of van slachtafvallen, van pluimvee

Wat de berekening van de diverse invoerheffingen betreft zij verwezen naar Verordening nr. 123/67/EEG-artikels 4 en 5.

II. PRIJZEN OP DE BINNENLANDSE MARKT

De vermelde marktprijzen zijn ten gevolge van de speciale handelsvoorwaarden in de onderscheiden Lid-Staten, het verschil in kwaliteit, gewichtsklassering, bereidingswijze en sortering, niet zonder meer vergelijkbaar.

<u>België</u> :	Groothandelsverkoop prijs, af slachterij, geslacht gewicht (in Cryovac)
<u>Duitsland (BR)</u> :	Groothandelsverkoop prijs, af slachterij, geslacht gewicht Noteringen volgens steekproef
<u>Frankrijk</u> :	Groothandelsverkoop prijs, "Halles centrales" van Parijs, geslacht gewicht
<u>Italië</u> :	Groothandelsaankoop prijs franco markt Milano, geslacht gewicht
<u>Luxemburg</u> :	Groothandelsverkoop prijs franco kleinhandel, geslacht gewicht
<u>Nederland</u> :	Groothandelsverkoop prijs (berekend door het "Produktschap voor Pluimvee en Eieren") geslacht gewicht (in Cryovac).

PRIX D'ECLUSE
EINSCHLEUSUNGSPREISE
PREZZI LIMITE
SLUISPRIJZEN

PRELEVEMENTS ENVERS PAYS TIERS
ABSCHOPFUNGEN GEGENUBER DRITTLANDERN
PRELIEVI VERSO PAESI TERZI
HEFFINGEN TEGENOVER DERDE LANDEN

VOLAILLES
GEFLUGEL
POLLAME
GEVOGELTE

Kg

Pays importateurs Einfuhrländern Paesi importatori Invoerlanden	PRIX D'ECLUSE - EINSCHLEUSUNGSPREISE PREZZI LIMITE - SLUISPRIJZEN						PRELEVEMENTS - ABSCHOPFUNGEN PRELIEVI - HEFFINGEN					
	1.11.67 - 31.1.66		1.2.68 - 30.4.68				1.11.67 - 31.1.68		1.2.68 - 30.4.68			
	MN	UC-RE	MN	UC-RE	MN	UC-RE	MN	UC-RE	MN	UC-RE	MN	UC-RE
I. COQS, POULES ET POULETS - HUHNER - GALLI, GALLINE E POLLI - HANEN, KIPPEN EN KUIKENS 1. VIVANTS (d'un poids supérieur à 185 gr.) - LEBENDE (mit einem Gewicht über 185 G.) 1. VIVI (di peso superiore a 185 grammi) - LEVENDE (met een gewicht van meer dan 185 gr.)												
BELGIQUE-BELGIE	25,07	0,5014	24,72	0,4943			4,38	0,0876	4,78	0,0956		
DEUTSCHLAND (BR)	2,006		1,977			0,350	0,382					
FRANCE	2,475		2,440			0,432	0,472					
ITALIA	313,4		308,9			54,8	59,8					
LUXEMBOURG	25,07		24,72			4,38	4,78					
NEDERLAND	1,815		1,789			0,317	0,346					
2. ABATTUS - GESCHLACHTETE - MACELLATI - GESLACHTE Plumés, sans boyaux, avec la tête et les pattes (8%) a) Gerupft, ohne Darm, mit Kopf und Ständer (8%) Spennati, senza intestini, con la testa e le zampe (8%) Geplukt, ontdaard, met kop en poten (8%)												
BELGIQUE-BELGIE	30,21	0,6042	29,78	0,5956			5,28	0,1056	5,76	0,1152		
DEUTSCHLAND (BR)	2,417		2,382			0,422	0,461					
FRANCE	2,983		2,941			0,521	0,569					
ITALIA	377,6		372,3			66,0	72,0					
LUXEMBOURG	30,21		29,78			5,28	5,76					
NEDERLAND	2,187		2,156			0,382	0,417					
Plumés, vidés, sans la tête ni les pattes, avec le coeur, le foie et le gésier (70%) b) Gerupft, ausgenommen, ohne Kopf und Ständer, aber mit Herz, Leber und Muskelmagen (70%) Spennati, svuotati, senza la testa e le zampe, ma con il cuore, il fegato e il ventriglio (70%) Geplukt, schoongemaakt, zonder kop en poten, doch met hart, lever en spiermaag (70%)												
BELGIQUE-BELGIE	35,82	0,7163	35,31	0,7062			6,26	0,1252	6,83	0,1366		
DEUTSCHLAND (BR)	2,865		2,825			0,501	0,546					
FRANCE	3,536		3,487			0,618	0,674					
ITALIA	447,7		441,4			78,3	85,4					
LUXEMBOURG	35,82		35,31			6,26	6,83					
NEDERLAND	2,593		2,556			0,453	0,494					
Plumés, vidés, sans la tête ni les pattes, et sans le coeur, le foie et le gésier (65%) c) Gerupft, ausgenommen, ohne Kopf und Ständer, sowie ohne Herz, Leber und Muskelmagen (65%) Spennati, svuotati, senza la testa e le zampe, senza il cuore, il fegato e il ventriglio (65%) Geplukt, schoongemaakt, zonder kop en poten, alsmede zonder hart, lever en spiermaag (65%)												
BELGIQUE-BELGIE	38,57	0,7714	38,03	0,7605			6,74	0,1348	7,35	0,1470		
DEUTSCHLAND (BR)	3,086		3,042			0,539	0,588					
FRANCE	3,808		3,755			0,666	0,726					
ITALIA	482,1		475,3			84,3	91,9					
LUXEMBOURG	38,57		38,03			6,74	7,35					
NEDERLAND	2,792		2,753			0,488	0,532					

PRIX D'ECLUSE
EINSCHLEUSUNGSPREISE
PREZZI LIMITE
SLUISPRIJZEN

PRELEVEMENTS ENVERS PAYS TIERS
ABSCHOPFUNGEN GEGENUBER DRITTLANDERN
PRELIEVI VERSO PAESI TERZI
HEFFINGEN TEGENOVER DERDE LANDEN

VOLAILLES
GEFLUGEL
POLLAME
GEVOGELTE

Kg

Pays importateurs Einfuhrlandern Paesi importatori Invoerlanden	PRIX D'ECLUSE - EINSCHLEUSUNGSPREISE PREZZI LIMITE - SLUISPRIJZEN						PRELEVEMENTS - ABSCHOPFUNGEN PRELIEVI - HEFFINGEN					
	1.11.67 - 31.1.68		1.2.68 - 30.4.68				1.11.67 - 31.1.68		1.2.68 - 30.4.68			
	MN	UC-RE	MN	UC-RE	MN	UC-RE	MN	UC-RE	MN	UC-RE	MN	UC-RE
II. CANARDS - ENTEN - ANATRE - EENDEN 1. VIVANTS (d'un poids supérieur à 185 gr.) - LEBENDE (mit einem Gewicht über 185 G.) 1. VIVI (di peso superiore a 185 grammi) - LEVENDE (met een gewicht van meer dan 185 gr.)												
BELGIQUE-BELGIE	24,95		24,50				5,61		6,10			
DEUTSCHLAND (BR)	1,996		1,960				0,448		0,488			
FRANCE	2,464	0,4990	2,419	0,4899			0,553	0,1121	0,602	0,1219		
ITALIA	311,9		306,2			70,1	76,2					
LUXEMBOURG	24,95		24,50			5,61	6,10					
NEDERLAND	1,806		1,773			0,406	0,441					
2. ARATUS - GESCHLACHTETE - MACELLATI - GESLACHTE Plumés, saignés, non vidés ou sans boyaux, avec la tête et les pattes (85 %)												
a) Gerupft, ausgeblutet, geschlossen oder ohne Darm, mit Kopf und Paddeln (85 %)												
Spennate, dissanguate, non svuotate o senza intestini, con la testa e le zampe (85 %)												
Geplukt, uitgebloed, ontdarmd of niet ontdarmd met kop en poten (85 %)												
BELGIQUE-BELGIE	29,35		28,81				6,56		7,14			
DEUTSCHLAND (BR)	2,348		2,305				0,525		0,571			
FRANCE	2,898	0,5870	2,845	0,5762			0,648	0,1312	0,705	0,1427		
ITALIA	366,9		36,01			82,0	89,2					
LUXEMBOURG	29,35		28,81			6,56	7,14					
NEDERLAND	2,125		2,086			0,475	0,517					
b) Plumés, vidés, sans la tête ni les pattes, avec ou sans le coeur, le foie et le gésier (70 %)												
Gerupft, ausgenommen, ohne Kopf und Paddeln, mit oder ohne Herz, Leber und Miskelmagen (70 %)												
Spennate, svuotate, senza la testa e le zampe, con e senza il cuore, il fegato e il ventriglio (70 %)												
Geplukt, schoongemaakt, zonder kop en poten, met of zonder hart, lever en spiermaag (70 %)												
BELGIQUE-BELGIE	35,64		34,99				8,01		8,71			
DEUTSCHLAND (BR)	2,851		2,799				0,641		0,696			
FRANCE	3,519	0,7128	3,455	0,6998			0,791	0,1602	0,860	0,1741		
ITALIA	445,5		437,4			100,1	108,8					
LUXEMBOURG	35,64		34,99			8,01	8,71					
NEDERLAND	2,580		2,533			0,580	0,630					

PRIX D'ECLUSE
EINSCHLEUSUNGSPREISE
PREZZI LIMITE
SLUISPRIJZEN

PRELEVEMENTS ENVERS PAYS TIERS
ABSCHOPFUNGEN GEGENUBER DRITTLÄNDERN
PRELIEVI VERSO PAESI TERZI
HEFFINGEN TEGENOVER DERDE LANDEN

VOLAILLES
GEFLUGEL
POLLAME
GEVOGELTE

Kg

Pays importateurs Einfuhrländern Paesi importatori Invoerlanden	PRIX D'ECLUSE - EINSCHLEUSUNGSPREISE PREZZI LIMITE - SLUISPRIJZEN						PRELEVEMENTS - ABSCHOPFUNGEN PRELIEVI - HEFFINGEN					
	1.11.67 - 31.1.68		1.2.68 - 30.4.68				1.11.67 - 31.1.68		1.2.68 - 30.4.68			
	MN	UC-RE	MN	UC-RE	MN	UC-RE	MN	UC-RE	MN	UC-RE	MN	UC-RE
<p>III. OIES - GANSE - OEGHE - GANZEN</p> <p>1. VIVANTS (d'un poids supérieur à 185 gr.) - LEBENDE (mit einem Gewicht über 185 G.) 1. VIVI (di peso superiore a 185 grammi) - LEVENDE (met een gewicht van meer dan 185 gr.)</p>												
BELGIQUE-BELGIE	24,23		23,85				4,84		5,22			
DEUTSCHLAND (BR)	1,938		1,908				0,387		0,418			
FRANCE	2,392		2,355				0,477		0,515			
ITALIA	302,8	0,4845	298,1	0,4770			50,4	0,0967	65,3	0,1044		
LUXEMBOURG	24,23		23,85				4,84		5,22			
NEDERLAND	1,754		1,727				0,350		0,378			
<p>2. ABATTUS - GESCHLACHTETE - MACELLATI - GESLACHTE</p> <p>Plumées, saignées, non vidées, avec la tête et les pattes (82 %) Gerupft, ausgeblutet, geschlossen, mit Kopf und Paddeln (82 %) a) Spennate, dissanguate, non svuotate, con la testa e le zampe (82 %) Geplukt, uitgebloed, niet ont darmd, met kop en poten (82 %)</p>												
BELGIQUE-BELGIE	34,61		34,07				6,91		7,46			
DEUTSCHLAND (BR)	2,769		2,725				0,553		0,596			
FRANCE	3,417		3,364				0,682		0,736			
ITALIA	432,6	0,6922	425,9	0,6814			86,4	0,1382	93,2	0,1491		
LUXEMBOURG	34,61		34,07				6,91		7,46			
NEDERLAND	2,506		2,467				0,500		0,540			
<p>Plumées, vidées, sans la tête ni les pattes, avec ou sans le coeur, le foie et le gésier (75 %) Gerupft, ausgenommen, ohne Kopf und Paddeln, mit oder ohne Herz, Leber und Muskelmagen (75 %) b) Spennate, svuotate, senza la testa e le zampe, con o senza il cuore, il fegato e il ventriglio (75 %) Geplukt, schoongemaakt, zonder kop en poten, met of zonder hart, lever en spiermaag (75 %)</p>												
BELGIQUE-BELGIE	27,84		27,25				6,85		7,45			
DEUTSCHLAND (BR)	2,227		2,180				0,548		0,596			
FRANCE	2,748		2,691				0,676		0,735			
ITALIA	347,9	0,5567	340,6	0,5450			85,6	0,1369	93,1	0,1489		
LUXEMBOURG	27,84		27,25				6,85		7,45			
NEDERLAND	2,015		1,973				0,496		0,539			

PRIX D'ECLUSE
EINSCHLEUSUNGSPREISE
PREZZI LIMITE
SLUISPRIJZEN

PRELEVEMENTS ENVERS PAYS TIERS
ABSCHÖPFUNGEN GEGENÜBER DRITTLÄNDERN
PRELIEVI VERSO PAESI TERZI
HEFFINGEN TEGENOVER DERDE LANDE

VOLAILLES
GEFLUGEL
POLLAME
GEVOGELTE

Kg

Pays importateurs EinfuhrLänder Paesi importatori Invoerlanden	PRIX D'ECLUSE - EINSCHLEUSUNGSPREISE PREZZI LIMITE - SLUISPRIJZEN						PRELEVEMENTS - ABSCHÖPFUNGEN PRELIEVI - HEFFINGEN					
	1.11.67 - 31.1.68		1.2.68 - 30.4.68				1.11.67 - 31.1.68		1.2.68 - 30.4.68			
	MN	UC-RE	MN	UC-RE	MN	UC-RE	MN	UC-RE	MN	UC-RE	MN	UC-RE
IV. DINDES - TRUTHUNER - TACCHINI - KALKONEN												
1. VIVANTES (d'un poids supérieur à 185 gr.) - LEBENDE (mit einem Gewicht über 185 G.) 1. VIVI (di peso superiore a 185 grammi) - LEVENDE (met een gewicht van meer dan 185 gr.)												
BELGIQUE-BELGIE	29,12		28,73				5,16		5,57			
DEUTSCHLAND (BR)	2,330		2,298				0,413		0,446			
FRANCE	2,875	0,5824	2,837	0,5746			0,510	0,1032	0,550	0,1114		
ITALIA	364,0		359,1				64,5		69,6			
LUXEMBOURG	29,12		28,73				5,16		5,57			
NEDERLAND	2,108		2,080				0,374		0,403			
2. ABATTUS - GESCHLACHTETE - MACELLATI - GESLACHTE												
BELGIQUE-BELGIE	41,60		41,04				7,37		7,96			
DEUTSCHLAND (BR)	3,328		3,283				0,590		0,637			
FRANCE	4,108	0,8320	4,052	0,8208			0,728	0,1474	0,786	0,1592		
ITALIA	520,0		513,0				92,1		99,5			
LUXEMBOURG	41,60		41,04				7,37		7,96			
NEDERLAND	3,012		2,971				0,534		0,576			
V. PINTADES - PERLUHNER - FARAONE - PARELHOENDERS												
1. VIVANTES (d'un poids supérieur à 185 gr.) - LEBENDE (mit einem Gewicht über 185 G.) 1. VIVI (di peso superiore a 185 grammi) - LEVENDE (met een gewicht van meer dan 185 gr.)												
BELGIQUE-BELGIE	42,70		42,20				7,80		8,35			
DEUTSCHLAND (BR)	3,416		3,376				0,624		0,668			
FRANCE	4,216	0,8540	4,166	0,8439			0,770	0,1559	0,824	0,1670		
ITALIA	533,8		527,4				97,4		104,4			
LUXEMBOURG	42,70		42,20				7,80		8,35			
NEDERLAND	3,091		3,055				0,564		0,605			
2. ABATTUS - GESCHLACHTETE - MACELLATI - GESLACHTE												
BELGIQUE-BELGIE	61,00		60,28				11,14		11,93			
DEUTSCHLAND (BR)	4,880		4,822				0,891		0,954			
FRANCE	6,023	1,2200	5,952	1,2055			1,099	0,2227	1,178	0,2386		
ITALIA	762,5		753,4				139,2		149,1			
LUXEMBOURG	61,00		60,28				11,14		11,93			
NEDERLAND	4,416		4,364				0,806		0,864			

PRIX CONSTATES SUR LE MARCHE INTERIEUR
 PREISE FESTGESTELLT AUF DEM INLÄNDISCHEN MARKT
 PREZZI CONSTATATI SUL MERCATO NAZIONALE
 PRIJZEN WAARGENOMEN OP DE BINNENLANDSE MARKT

VOLAILLES
 GEFLUGEL
 POLLAME
 GEVOGELTE

Poules et poulets - Hühner und Junghühner - Galline e polli - Kippen en kuikens

Kg - PAB

Description Beschreibung Descrizione Omschrijving	Qualités Qualitäten Qualità Kwaliteiten		1967								1968			
			JUN	JUL	AUG	SEP	OCT	NOV	DEC	JAN	FEB	MAR	APR	
BELGIQUE-BELGIE														
Prix de gros à la vente, départ abattoir - Groothandelsverkooprijns af slachterij	Poulets Kuikens 83 %	Fb	31,2	31,5	35,0	35,0	31,3	32,3	31,8	34,3	33,8	39,0		
	Poulets Kuikens 70 %	Fb	39,0	39,8	44,0	44,0	40,0	41,0	41,6	44,3	43,5	48,0		
DEUTSCHLAND (BR)														
Grosshandelsverkaufspreise ab Schlachtereien (Notierungen an Stichtagen)	Hähnchen bratfertig bis 1000gr 70 %	DM	3,08	3,02	3,05	3,05	2,95	2,83	2,82	2,91	3,00			
	Hähnchen Griller 65 %	DM	3,42	3,36	3,37	3,34	3,22	3,16	3,14	3,13	3,15			
	Suppenhühner 70 %	DM	2,70	2,66	2,58	2,63	2,54	2,52	2,53	2,53	2,47			
FRANCE														
Halles centrales de Paris - Prix de gros à la vente	Poulets d'engraissement 83% Extra	Ff	3,97	4,24	4,29	4,05	3,77	3,63	3,56	3,49	3,72			
		1e qual.	Ff	3,05	3,53	3,47	3,20	2,90	2,66	2,44	2,55	2,92		
	Poules cocotte 83%													
		1e qual.	Ff	2,20	2,08	2,29	3,13	3,11	3,21	3,12	2,99	2,62		
ITALIA														
Milano - Prezzi d'acquisto all'ingrosso (franco mercato)	Polli allevamento intensivo 83%	1a qual.	Lit	558	470	534	457	395	376	380	339	399		
		2a qual.	Lit	471	376	439	362	301	274	283	255	319		
	70%	1a qual.	Lit	735	735	735	718	665	644	639	599	621		
	Galline 70% allevamento intensivo	1a qual.	Lit	570	538	550	530	500	500	500	475	488		
LUXEMBOURG														
Prix de gros à la vente - franco magasin de détail	Poulets 83 %	Flux	46,0	46,0	46,0	46,0	46,0	46,0	46,0	46,0	46,0	46,0		
	Poulets 70 %	Flux	55,0	55,0	55,0	55,0	55,0	55,0	55,0	55,0	55,0	55,0		
	Poules 83 %	Flux	40,0	40,0	40,0	40,0	40,0	40,0	40,0	40,0	40,0	40,0		
	Poules 70 %	Flux	46,0	46,0	46,0	46,0	46,0	46,0	46,0	46,0	46,0	46,0		
NEDERLAND														
Groothandelsverkooprijns	Kuikens 70 %	F1	2,29	2,33	2,41	2,48	2,37	2,32	2,33	2,36	2,41			
	Kippen 70 %	F1	2,46	2,47	2,45	2,44	2,44	2,39	2,39	2,32	2,32			

PRIX CONSTATES SUR LE MARCHÉ INTERIEUR
 PREISE FESTGESTELLT AUF DEM INLÄNDISCHEN MARKT
 PREZZI CONSTATATI SUL MERCATO NAZIONALE
 PRIJZEN WAARGENOMEN OP DE BINNENLANDSE MARKT

VOLAILLES
 GEFLUGEL
 POLLAME
 GEVOGELTE

Poules et poulets - Hühner und Junghühner - Galline e polli - Kippen en kuikens

Kg - PAB

Description Beschreibung Descrizione Omschrijving	Qualités Qualitäten Qualità Kwaliteiten		1 9 6 8												
			MAR					APR				MAI			
			26-3	4-10	11-17	18-24	25-31	1-7	8-14	15-21	22-28	29-5	6-12		
BELGIQUE-BELGIE															
Prix de gros à la vente, départ abattoir - Groothandelsverkooprijen af slachterij	Poulets Kuikens	83 %	Fb	39,0	39,0	39,0	39,0	39,0							
	Poulets Kuikens	70 %	Fb	48,0	48,0	48,0	48,0	48,0							
DEUTSCHLAND (BR)															
Grosshandelsverkaufspreise ab Schlachtereid (Notierungen an Stichtagen)	Hähnchen bratfertig	70 %	DM	2,98	2,98	2,94	2,94	2,97							
	Hähnchen Grillen	65 %	DM	3,15	3,15	3,08	3,08	3,08							
	Suppenhühner	70 %	DM	2,35	2,35	2,25	2,33	2,25							
FRANCE															
Halles centrales de Paris - Prix de gros à la vente	Poulets d'engraissement 83%	Extra	Ff	3,80	4,00	4,12	4,00	4,15							
		1e qual.	Ff	3,27	3,22	3,42	3,64	3,52							
	Poules cocotte 83%														
		1e qual.	Ff	2,53	2,62	2,68	2,52	2,34							
ITALIA															
Milano - Prezzi di vendita all'ingrosso	Polli allevamento intensivo 83%	1a qual.	Lit	425	460	485	525								
		2a qual.	Lit	360	385	405	450								
	70%	1a qual.	Lit	635	635	660	675								
	Galline 70% allevamento intensivo	1a qual.	Lit	500	500	500	500								
LUXEMBOURG															
Prix de gros à la vente - franco magasin de détail	Poulets	83 %	Flux	46,0	46,0	46,0	46,0	46,0							
	Poulets	70 %	Flux	55,0	55,0	55,0	55,0	55,0							
	Poules	83 %	Flux	40,0	40,0	40,0	40,0	40,0							
	Poules	70 %	Flux	46,0	46,0	46,0	46,0	46,0							
NEDERLAND															
Groothandelsverkooprijen	Kuikens	70 %	Fl	2,41	2,42	2,42	2,40	2,42							
	Kippen	70 %	Fl	2,31	2,31	2,25	2,30	2,25							

Après correction pour la conversion en poids vif, on applique les coefficients de rendement suivants :

Bovins :

<u>Vitelloni</u> : 1ère qual : 58 %	<u>Boeufs</u> : 1ère qual : 55 %	<u>Vaches</u> : 1ère qual : 55 %
2ème qual : 54 %	2ème qual : 50 %	2ème qual : 49 %

Veaux : 1ère qual : 61 %
2ème qual : 59 %

Le prix moyen pondéré est obtenu par l'application des pourcentages de pondération suivants :

- 67 % pour la zone excédentaire
- 33 % pour la zone déficitaire

Luxembourg : Marchés : Luxembourg et Esch-sur-Alzette

Poids abattu - Moyenne arithmétique des cotations des deux marchés -

La conversion des cotations poids abattu en poids vif est effectuée à l'aide des coefficients de rendement suivants :

Bovins : Boeufs, génisses, taureaux, vaches :

qual AA : 55 %
qual A : 53 %
qual B : 52 %

Veaux : 60 %

Jour de marché : lundi

Pays-Bas : Marchés : Bovins : Rotterdam, 's Hertogenbosch et Zwolle - poids abattu

Veaux : Barneveld et 's Hertogenbosch - poids vif

Moyenne arithmétique des cotations

La conversion des cotations poids abattu en poids vif est effectuée à l'aide des coefficients de rendement suivants :

<u>Bovins</u> : extra : 62 %	<u>Taureaux</u> : 57 %	<u>Vaches destinées à l'industrie alimentaire</u> : 47 %
1ère qual : 58 %		
2ème qual : 56 %		
3ème qual : 52 %		

Jours de marché : Rotterdam : Bovins = lundi

's Hertogenbosch : mercredi

Veaux = mardi

Zwolle : vendredi

Barneveld : lundi

III. PRIX A L'IMPORTATION

En se basant sur les marchés les plus représentatifs des pays tiers, la Commission fixe hebdomadairement les prix à l'importation pour bovins et veaux (Règlement n° 14/64/CEE, Règl. n° 63/64/CEE et Règl. n° 140/64/CEE).

Ces prix sont majorés des montants forfaitaires représentant les frais de transport jusqu'aux frontières de la Communauté. Ces montants sont les mêmes pour tous les pays de la C.E.E. (Exception : des montants plus élevés à l'importation de veaux en Italie).

Les marchés représentatifs des pays tiers sont les suivants :

- Danemark :
moyenne des cotations de :
 - OXEXPORT = Landbrugets Kvaeg og Kødalg
 - A K = Samvirkende Danske Andels-Kreatureksportforeninger
 - DLK = Danske Landbrugeres Kreatursalgforeninger
- Grande-Bretagne :
moyenne des 64 marchés
- Irlande :
marché de Dublin

R I N D F L E I S C H

Erläuterungen zu den nachstehend aufgeführten Preisen

I. FESTGESETZTE PREISE

Gemäss Art. 2 der Verordnung 14/64/EWG vom 5.2.1964 (Amtsblatt der Europäischen Gemeinschaften vom 27.2.1964 - 7. Jahrgang, Nr. 34) über die schrittweise Errichtung einer gemeinsamen Marktorganisation für Rindfleisch werden jährlich vor dem am 1. April beginnenden Wirtschaftsjahr durch jeden Mitgliedstaat Orientierungspreise für Rinder und Kälber festgesetzt. Diese Orientierungspreise basieren für jeden Mitgliedstaat auf Preise der gleichen Grosshandelsstufe.

Der Interventionspreis für Rinder hängt vom Orientierungspreis insofern ab, als jeder Mitgliedstaat einen Interventionspreis festsetzen kann, der zwischen 93 Prozent und 96 Prozent des Orientierungspreises liegt (Art. 10 der Verordnung 14/64/EWG).

II. MARKTPREISE AUF DEM INLÄNDISCHEN MARKT

Gemäss Art. 5 der Verordnung 14/64/EWG (geändert durch Verordnung 161/66/EWG) und gemäss Artikel 1, Absatz 3 der Verordnung 63/64/EWG stellt die Kommission wöchentlich für Rinder und Kalber Preise auf den in Anhang III zur Verordnung 14/64/EWG genannten Märkten fest. Diese Marktpreise ergeben einen gewogenen Durchschnitt, der nach den ebenfalls in diesem Anhang aufgeführten Marktanteilen der Qualitätsstufen berechnet wird. Im einzelnen handelt es sich um folgende Preise:

Belgien : Markt : Anderlecht - Lebendgewicht

Markttage : Rinder : Mittwoch
Kälber : Donnerstag

Deutschland (BR) : Märkte : 12 Märkte (Nordrhein-Westfalen)

Aachen, Duisburg, Düsseldorf, Essen, Köln, Mönchen-Gladbach, Wuppertal,
Dortmund, Bochum, Gelsenkirchen, Hagen und Recklinghausen - Lebendgewicht -

Markttag : Montag

Frankreich : Markt : La Villette - Schlachtgewicht (poids net sur pied)

Die Preise vom Montag der laufenden Woche und vom Donnerstag der vergangenen Woche werden arithmetisch gemittelt.

Die Umrechnung von Schlacht- auf Lebendgewicht erfolgt mit folgenden Koeffizienten:

Rinder :

<u>Ochsen</u> extra	: 58 %	<u>Bullen</u> extra	: 60 %	<u>Kühe</u> extra	: 59 %
1. Qual.	: 55 %	1. Qual.	: 56 %	1. Qual.	: 54 %
2. Qual.	: 52 %			2. Qual.	: 51 %
3. Qual.	: 49 %			3. Qual.	: 47 %

Kälber : extra : 63 %

1. Qual. : 60 %

2. Qual. : 55 %

3. Qual. : 51 %

Markttage : Montag und Donnerstag

Italien : Märkte

a) Überschussgebiet

Modena, Cremona, Firenze, Macerata, Padova, Reggio Emilia, Chivasso - Lebendgewicht

(zur Ermittlung des Grosshandelspreises von Firenze wird zu der Notierung ab Hof ein Pauschalbetrag von Lit 25 je Kilogramm Lebendgewicht addiert)

Die Notierungen vom Mittwoch der vergangenen Woche bis zum Dienstag der laufenden Woche werden arithmetisch gemittelt

b) Zuschussgebiet

Roma - Schlachtgewicht

CARNI BOVINE

Spiegazioni relative ai prezzi delle carni bovine che
figurano nella presente pubblicazione

I. PREZZI FISSATI

In applicazione dell'articolo 2 del Regolamento n. 14/64/CEE del 5.2.1964 (Gazzetta Ufficiale del 27.2.1964 - 7° anno n. 34) relativo alla graduale attuazione di un'organizzazione comune dei mercati nel settore delle carni bovine, ciascuno Stato membro fissa, per la campagna di commercializzazione che inizia il 1° aprile, prezzi d'orientamento per i bovini ed i vitelli.

Tali prezzi di orientamento si riferiscono ai prezzi formati in ciascuno Stato membro in una medesima fase del commercio all'ingrosso.

I prezzi d'intervento dei bovini è calcolato in funzione del prezzo d'orientamento in quanto lo Stato membro può fissare tale prezzo d'intervento ad un livello compreso entro il 93% ed il 96% del prezzo d'orientamento.

II. PREZZI SUL MERCATO INTERNO

In applicazione dell'art. 5 del Regolamento n. 14/64/CEE (modificato dal Regolamento n. 161/66/CEE) e in applicazione dell'art. 1, par. 3 del Regolamento 63/64/CEE la Commissione fissa ogni settimana, per ciascuno Stato membro, i prezzi di mercato per i bovini ed i vitelli sulla base dei prezzi constatati sui mercati rappresentativi (Allegato III del Regolamento n. 14/64/CEE).

Per ottenere la media di tali prezzi di mercato si effettua la ponderazione di ogni classe commercializzata mediante i coefficienti indicativi nel suddetto allegato.

I prezzi constatati negli Stati membri si riferiscono ai seguenti mercati:

Belgio: Mercato: Anderlecht - Peso vivo

Giorni di mercato: bovini: mercoledì'
vitelli: giovedì'

R.F. di Germania: Mercati: 12 mercati (Renania del Nord - Westfalia)

Aachen, Duisburg, Düsseldorf, Essen, Köln, München-Gladbach, Wuppertal,
Dortmund, Gelsenkirchen, Hagen, Recklinghausen, Bochum. Peso vivo.

Giorno di mercato : lunedì'

Francia: Mercato: La Villette - Peso morto (poids net sur pied)

Media aritmetica delle quotazioni del lunedì' della settimana in corso e del giovedì' della settimana precedente. La conversione delle quotazioni "poids net sur pied" in peso vivo è effettuata mediante i seguenti coefficienti di resa:

Bovini:

<u>Bucì</u> extra: 58%	<u>Tori:</u> extra: 60%	<u>Vacche</u> : extra : 59 %
1a qual.: 55%	1a qual.: 56%	1a qual. : 54 %
2a qual.: 52%		2a qual. : 51 %
3a qual.: 49%		3a qual. : 47 %

Vitelli: extra: 63%

1a qual.: 60%
2a qual.: 55%
3a qual.: 51%

Giorni di mercato : lunedì' e giovedì'

Italia: Mercati:

a) zona eccedentaria

Cremona, Firenze, Macerata, Padova, Reggio Emilia, Chivasso, Modena - Peso vivo

(Per ottenere il prezzo all'ingrosso sul mercato di Firenze, alle quotazioni "franco azienda agricola" va aggiunto un ammontare forfettario di Lit 25/kg peso vivo)

Media aritmetica delle quotazioni che vanno dal mercoledì della settimana precedente al martedì della settimana in corso.

b) zona deficitaria

Roma - peso morto

Prima della conversione delle quotazioni peso morto in peso vivo, si rendono necessarie le seguenti correzioni :

Vitelloni : 1a e 2a qual.: - 7.800 Lit. per 100 kg

Buoi 1a e 2a qual. : - 4.900 Lit per 100 kg

Vacche 1a e 2 a qual.: - 4.500 Lit per 100 kg

Vitelli 1a e 2a qual.: + 4.600 Lit. per 100 Kg

Dopo la correzione, per la conversione in peso vivo, si applicano i seguenti coefficienti di resa:

Bovini :

Vitelloni: 1a qual.: 58%

2a qual.: 54%

Vacche: 1a qual.: 55 %

2a qual.: 49 %

Vitelli: 1a qual.: 61%

2a qual.: 59%

Buoi: 1a qual.: 55%

2a qual.: 50%

Il prezzo medio ponderato si ottiene mediante l'applicazione delle seguenti percentuali:

a) 67% per la zona eccedentaria

b) 33% per la zona deficitaria

Lussemburgo: Mercati: Lussemburgo città e Esch-sur-Alzette

Media aritmetica delle quotazioni dei due mercati - Peso morto

La conversione delle quotazioni peso morto in peso vivo è effettuata mediante i seguenti coefficienti di resa:

Bovini :

Buoi, giovenche, tori, vacche: qual. AA: 55%

A : 53%

B : 52%

Vitelli: 60%

Giorno di mercato: lunedì'

Paesi Bassi: Mercati:

Bovini: Rotterdam, 's Hertogenbosch e Zwolle - peso morto

Vitelli: Barneveld, 's Hertogenbosch - peso vivo

Media aritmetica delle quotazioni

La conversione delle quotazioni peso morto in peso vivo è effettuata mediante i seguenti coefficienti di resa:

Bovini: extra: 62%

1a qual.: 58%

2a qual.: 56%

3a qual.: 52%

Tori: 57%

Vacche destinate all'industria: 47%

Giorni di mercato: Rotterdam: Bovini: lunedì'

Vitelli: martedì'

's Hertogenbosch: mercoledì'

Zwolle : venerdì'

Barneveld : lunedì'

III. PREZZO ALL'IMPORTAZIONE

La Commissione fissa ogni settimana i prezzi all'importazione per i bovini ed i vitelli basandosi sulle quotazioni registrate sui mercati più rappresentativi dei Paesi terzi (Regolamento n.14/64/CEE e n. 140-64/CEE). Tali prezzi sono aumentati di importi forfettari che rappresentano le spese di trasporto fino alle frontiere della Comunità.

Detti importi sono gli stessi per tutti i paesi della C.E.B. (Eccezione : importi più elevati all'importazione di vitelli in Italia. I mercati rappresentativi dei Paesi terzi sono i seguenti :

- 1) Danimarca : media delle quotazioni di a) OEXPORT = Landbrugets Kvaeg og Kødssalg
b) A K = Samvirkende Danske Andels Kreatureksportforeninger
c) DLK = Danske Landbrugeres Kreatursalgforeninger
- 2) Gran Bretagna : media dei 64 mercati
- 3) Irlanda : mercato di Dublino

R U N D V L E E S

Toelichting op de in deze publikatie voorkomende prijzen

I. VASTGESTELDE PRIJZEN

Overeenkomstig art. 2 van Verordening 14/64/EEG van 5.2.1964 (Publikatieblad dd. 27.2.1964 - 7e jaargang, nr. 34), houdende de geleidelijke totstandbrenging van een gemeenschappelijke ordening der markten in de sector rundvlees, worden jaarlijks voor het verkoopseizoen, dat op 1 april begint, per Lid-staat oriëntatieprijzen voor runderen en kalveren vastgesteld.

Deze oriëntatieprijzen hebben voor iedere Lid-staat betrekking op prijzen, die in eenzelfde stadium van de groothandel tot stand komen.

De interventieprijs voor runderen hangt samen met de oriëntatieprijs, doordat een Lid-staat deze interventieprijs kan vaststellen op een niveau, dat ligt tussen 93 % en 96 % van de oriëntatieprijs (art. 10 van Verordening 14/64/EEG).

II. PRIJZEN OP DE BINNENLANDSE MARKT

Overeenkomstig art. 5 van Verordening 14/64/EEG (gewijzigd bij Verordening 161/66/EEG) en overeenkomstig art. 1, lid 3 van Verordening 65/64/EEG, stelt de Commissie elke week per Lid-staat voor runderen en kalveren, marktprijzen vast op de representatieve markten, genoemd in bijlage III van Verordening 14/64/EEG.

Deze marktprijzen vormen het gewogen gemiddelde van de kwaliteiten, berekend aan de hand van de in voornoemde bijlage bepaalde marktaandelen, per kwaliteit.

De marktprijzen voor de Lid-staten hebben betrekking op :

België : Markt : Anderlecht - Levend gewicht
Marktdagen : runderen: woensdag
kalveren: donderdag

Duitsland (BR): Markten : 12 markten (Noordrijnland-Westfalen)
Aachen, Duisburg, Düsseldorf, Essen, Köln, Mönchen-Gladbach, Wuppertal, Dortmund, Bochum, Gelsenkirchen, Hagen en Recklinghausen. - Levend gewicht
Marktdag : maandag

Frankrijk : Markt : La Villette - Geslacht gewicht (poids net sur pied)

De prijzen op maandag van de lopende week en op donderdag van de voorafgaande week worden rekenkundig gemiddeld.

De omrekening van geslacht op levend gewicht heeft plaats aan de hand van de volgende coëfficiënten.

Runderen :

<u>Ossen</u> extra	: 58 %	<u>Stieren</u> extra	: 60 %	<u>Koelen</u> extra	: 59 %
1e kwal.	: 55 %	1e kwal.	: 56 %	1e kwal.	: 54 %
2e kwal.	: 52 %			2e kwal.	: 51 %
3e kwal.	: 49 %			3e kwal.	: 47 %

Kalveren :extra : 63 %

1e kwal: 60 %
2e kwal: 55 %
3e kwal: 51 %

Marktdagen : maandag en donderdag

Italië : Markten :

a) Overschotgebied

Modena, Cremona, Firenze, Macerata, Padova, Reggio Emilia, Chivasso - Levend gewicht

(Ter verkrijging van de groothandelsprijs op de markt van Firenze telt men bij de genterde prijs, af landbouwbedrijf, een forfaitair bedrag van 25 Lit per kg levendgewicht op)

De noteringen van woensdag van de voorafgaande week tot dinsdag van de lopende week worden rekenkundig gemiddeld.

b) Tekortgebied

Roma - Geslacht gewicht

BOVINS VIVANTS
LEBENDE RINDER
BOVINI VIVI
LEVENDE RUNDEREN

PRIX FIXES
FESTGESETZTE PREISE
PREZZI FISSATI
VASTGESTELDE PRIJZEN

VIANDE BOVINE
RINDFLEISCH
CARNE BOVINA
RUNDVLEES

/100 kg-PVI

	BELGIQUE BELGIE	DEUTSCH- LAND (BR)	FRANCE	ITALIA	LUXEM- BOURG	NEDER- LAND	BELGIQUE BELGIE	DEUTSCH- LAND (BR)	FRANCE	ITALIE	LUXEM- BOURG	NEDER- LAND
	Fb	DM	Ff	Lit	Flux	Fl	UC - RE					
4.4.1966 ¹⁾ - 2.4.1967 ²⁾												
Limites supérieures Obere Grenzen Limiti superiori Maximumgrenzen	3.212,5	257,00	317,21	40.156	3.212,5	232,59	64,250					
Limites inférieures Untere Grenzen Limiti inferiori Minimumgrenzen	3.025,0	242,00	298,69	37.813	3.025,0	219,01	60,500					
Prix d'orientation nationaux Nationale Orientierungspreise Prezzi di orientamento nazionali Nationale oriënteringsprijzen	3.210,0	253,00	302,00	40.150	3.150,0	222,00	64,200	63,250	61,170	64,240	63,000	61,326
3.4.1967 ³⁾ - 31.3.1968												
Limites supérieures Obere Grenzen Limiti superiori Maximumgrenzen	3.300,0	264,00	325,85	41.250	3.300,0	238,92	66,000					
Limites inférieures Untere Grenzen Limiti inferiori Minimumgrenzen	3.112,5	249,00	307,33	38.906	3.112,5	225,35	62,250					
Prix d'orientation nationaux Nationale Orientierungspreise Prezzi di orientamento nazionali Nationale oriënteringsprijzen	3.260,0	259,00	314,50	40.950	3.150,0	226,00	65,200	64,750	63,702	65,520	63,000	62,431
1.4.1968 - 31.5.1968												
Limites supérieures Obere Grenzen Limiti superiori Maximumgrenzen	-	-	-	-	-	-	-					
Limites inférieures Untere Grenzen Limiti inferiori Minimumprijzen	-	-	-	-	-	-	-					
Prix d'orientation nationaux Nationale Orientierungspreise Prezzi di orientamento nazionali Nationale oriënteringsprijzen	3400,0	272,00	335,72	42.500	3400,0	246,12	68,000	68,000	68,000	68,000	68,000	65,190

1) B.R. Deutschland : 11.4.1966
2) B.R. Deutschland : 9.4.1967
3) B.R. Deutschland : 10.4.1967

VEAUX VIVANTS
LEBENDE KALBER
VITELLI VIVI
LEVENDE KALVEREN

PRIX FIXES
FESTGESETZTE PREISE
PREZZI FISSATI
VASTGESTELDE PRIJZEN

VIANDE BOVINE
RINDFLEISCH
CARNE BOVINA
RUNDVLEES

/100 kg-PVI

	BELGIQUE BELGIE	DEUTSCH- LAND (BR)	FRANCE	ITALIA	LUXEM- BOURG	NEDER- LAND	BELGIQUE BELGIE	DEUTSCH- LAND (BR)	FRANCE	ITALIA	LUXEM- BOURG	NEDER- LAND
	Fb	DM	Ff	Lit	Flux	F1	UC - RE					
4.4.1966 ¹⁾ - 2.4.1967 ²⁾												
Limites supérieures Obere Grenze Limiti superiori Maximumgrenzen	4.337,5	347,00	428,29	54.219	4.337,5	314,04	86,750					
Limites inférieures Untere Grenze Limiti inferiori Minimumgrenzen	4.000,0	320,00	394,96	50.000	4.000,0	289,60	80,000					
Prix d'orientation nationaux Nationale Orientierungspreise Prezzi di orientamento nazionali Nationale oriënteringsprijzen	4.000,0	336,00	412,00	51.600	4.250,0	290,00	80,000	84,000	83,451	82,560	85,000	80,110
3.4.1967 ³⁾ - 31.3.1968												
Limites supérieures Obere Grenze Limiti superiori Maximumgrenzen	4.475,0	358,00	441,87	55.938	4.475,0	323,99	89,500					
Limites inférieures Untere Grenze Limiti inferiori Minimumgrenzen	4.137,5	331,00	408,54	51.719	4.137,5	299,56	82,750					
Prix d'orientation nationaux Nationale Orientierungspreise Prezzi di orientamento nazionali Nationale oriënteringsprijzen	4.137,5	347,00	427,00	53.000	4.250,0	307,00	82,750	86,750	86,489	84,800	85,000	84,807
1.4.1968 - 31.5.1968												
Limites supérieures Obere Grenze Limiti superiori Maximumgrenzen	-	-	-	-	-	-	-					
Limites inférieures Untere Grenze Limiti inferiori Minimumgrenzen	-	-	-	-	-	-	-					
Prix d'orientation nationaux Nationale Orientierungspreise Prezzi di orientamento nazionali Nationale oriënteringsprijzen	4075,0	326,00	402,37	50.938	4075,0	295,03	91,500					

- 1) B.R. Deutschland : 11.4.1966
2) B.R. Deutschland : 9.4.1966
3) B.R. Deutschland : 10.4.1967

BOVINS VIVANTS
LEBENDE RINDER
BOVINI VIVI
LEVENDE RUNDEREN

PRIX DE MARCHÉ
MARKTPREISE
PREZZI DI MERCATO
MARKTPRIJZEN

PAYS DE LA C.E.E.
EWG-LÄNDER
PAESE DELLA CEE
E.E.G.-LANDEN

VIANDE BOVINE
RINDFLEISCH
CARNE BOVINA
RUNDVLEES

100 Kg-FVI

Marchés Märkte Mercati Markten	Cl. commercialisées Handelsklassen Cl. commercializzate Handelklassen	%	1967		1968									
			NOV	DEC	JAN	FEB	MAR	APR	MAI	JUN	JUL	AUG		
BELGIQUE/BELGIE														
Limites inférieure et supérieure CEE Minimum-en maximumgrenzen EEG			Fb	3112,50 - 3300,00										
Prix d'orientation national Nationale orientatieprijs			Fb	3260,00										
ANDERLECHT	Boeufs - Ossen 60%	60%	7	Fb	4053,3	4216,1	4229,0	4163,8	4196,8					
				Fb	4073,3	4227,4	4219,4	4137,9	4153,2					
	Génisses-Vaarzen 60%	60%	11	Fb	3203,3	3471,0	3561,3	3501,7	3614,5					
				Fb	3176,7	3454,8	3480,7	3460,3	3503,2					
	Taureaux-Stieren 55% Lourds Zware	55%	13	9	Fb	4411,7	4333,9	4259,7	4162,1	4009,7				
					Fb	3626,7	3627,4	3598,4	3463,8	3377,4				
					Fb	3393,3	3395,2	3319,4	3177,6	3059,7				
	Vaches - Koeien 55%	55%	10	10	Fb	3003,3	3027,4	3114,5	3258,6	3375,8				
					Fb	2265,0	2454,8	2575,8	2696,6	2841,9				
	Bétail de fabrication Fabricatievee	50%	21	7	Fb	1796,7	2043,5	2177,4	2270,7	2453,2				
UC-RE					64,105	66,876	67,734	67,687	68,637					
Moyenne pondérée toutes classes Gewogen gemiddelde alle klassen			100	Fb	3205,2	3343,8	3386,7	3384,4	3431,9					
DEUTSCHLAND (BR)														
Unter- und Obergrenze EWG			DM	249,00 - 264,00										
Nationaler Orientierungspreis			DM	259,00										
Ø DER 12 MÄRKTE (Nordrhein- Westfalen)	Ochsen	Kl. A	6,6	DM	269,09	283,69	286,58	285,77	286,01					
				DM	251,07	255,78	260,22	261,89	264,95					
	Färsen	Kl. A	16,8	3,1	DM	248,68	255,70	264,38	262,71	268,02				
					DM	234,01	240,37	248,57	241,16	253,35				
					DM	208,19	206,87	220,15	210,10	215,64				
	Bullen	Kl. A	23,8	7,2	DM	282,01	287,20	289,12	284,96	288,69				
					DM	262,28	268,78	270,88	266,91	271,07				
					DM	231,16	230,58	234,68	239,22	242,63				
	Kühe	Kl. A	12,0	8,2	DM	225,02	230,68	235,18	233,24	238,19				
					DM	204,61	206,48	212,01	210,60	217,87				
					DM	181,09	184,73	190,44	190,17	198,88				
					DM	151,31	155,32	158,57	162,61	169,60				
	Gewogener Durchschnitt aller Klassen			100	DM	240,17	245,64	250,37	248,07	253,39				
					RE	60,042	61,409	62,592	62,018	63,349				

BOVINS VIVANTS
LEBENDE RINDER
BOVINI VIVI
LEVENDE RUNDEREN

PRIX DE MARCHÉ
MARKTPREISE
PREZZI DI MERCATO
MARKTPRIJZEN

PAYS DE LA C.E.E.
EWG-LÄNDER
PAESE DELLA CEE
E.E.G.-LANDEN

VIANDE BOVINE
RINDFLEISCH
CARNE BOVINA
RUNDVLEES

.00 Kg-PVI

Marchés Märkte Mercati Markten	Cl. commercialisées Handelsklassen Cl. commercializzate Handelsklassen	%		1 9 6 8											
				JAN		FEB				MAR					
				19 - 25	26 - 1	2 - 8	9 - 15	16 - 22	23 - 29	1 - 7	8 - 14	15 - 21	22 - 28		
BELGIQUE/BELGIE															
Limites inférieure et supérieure CEE Minimum- en maximumgrenzen EEG			Fb	3112,50 - 3300,0											
Prix d'orientation national Nationale orientatieprijs			Fb	3260,0											
ANDERLECHT	Boeufs - Ossen 60%) 7	Fb	4200,0	4200,0	4150,0	4200,0	4150,0	4150,0	4150,0	4150,0	4150,0	4250,0		
	Génisses-Vaarzen 60%) 11	Fb	4200,0	4150,0	4100,0	4150,0	4150,0	4150,0	4150,0	4150,0	4100,0	4150,0		
	Boeufs - Ossen 55%) 8	Fb	3550,0	3550,0	3450,0	3550,0	3450,0	3550,0	3550,0	3600,0	3600,0	3650,0		
	Génisses-Vaarzen 55%) 13	Fb	3500,0	3400,0	3400,0	3550,0	3450,0	3450,0	3450,0	3500,0	3500,0	3500,0		
	Taureaux-Stieren 60%	9	Fb	4200,0	4150,0	4150,0	4200,0	4200,0	4150,0	4000,0	4000,0	4000,0	4000,0		
	55%	13	Fb	3600,0	3500,0	3450,0	3550,0	3450,0	3400,0	3350,0	3400,0	3400,0	3350,0		
	Lourde Zware	1	Fb	3300,0	3250,0	3150,0	3250,0	3150,0	3150,0	3050,0	3050,0	3050,0	3050,0		
	Vaches - Koeien 55%	10	Fb	3150,0	3150,0	3150,0	3350,0	3300,0	3250,0	3350,0	3350,0	3350,0	3400,0		
	50%	21	Fb	2600,0	2600,0	2600,0	2750,0	2700,0	2750,0	2800,0	2800,0	2800,0	2900,0		
	Détail de fabrication Fabricatieve	7	Fb	2200,0	2150,0	2150,0	2300,0	2300,0	2350,0	2400,0	2400,0	2450,0	2500,0		
Moyenne pondérée toutes classes Gewogen gemiddelde alle klassen	100	Fb	3389,0	3349,0	3320,0	3441,5	3387,5	3393,5	3396,5	3413,5	3411,5	3451,0			
		UC-RE	37,700	66,900	60,400	68,830	67,750	67,870	67,930	68,270	68,230	69,020			
DEUTSCHLAND (BR)															
Unter- und Obergrenze EWG			DM	249,00 - 264,00											
Nationaler Orientierungspreis			DM	259,00											
DER 12 MÄRKTE (Nordrhein- Westfalen)	Ochsen	Kl. A	6,6	DM	284,50	281,50	283,70	282,00	288,60	288,60	287,80	291,00	285,90	280,80	
		Kl. B	1,0	DM	252,10	258,10	256,40	259,90	260,90	260,90	270,80	264,70	265,60	258,70	
	Färren	Kl. A	16,8	DM	261,30	260,20	258,40	264,20	264,30	264,30	270,00	270,70	266,90	265,80	
		Kl. B	3,1	DM	245,70	244,20	241,30	223,00	249,50	249,50	255,70	258,70	251,30	249,40	
		Kl. C	0,4	DM	217,00	219,10	217,20	192,50	214,40	214,40	213,20	220,40	210,70	222,00	
	Bullen	Kl. A	23,8	DM	285,50	284,60	283,00	284,50	286,20	286,20	291,30	290,50	288,40	286,00	
		Kl. B	7,2	DM	267,90	266,60	264,50	266,00	268,60	268,60	274,20	273,80	269,10	268,40	
		Kl. C	0,6	DM	237,00	220,90	243,80	244,50	255,60	235,60	244,00	247,70	245,00	234,80	
	Kühe	Kl. A	12,0	DM	232,40	229,50	229,30	232,40	235,50	235,90	239,20	240,60	237,60	236,40	
		Kl. B	18,9	DM	207,80	207,80	205,60	205,00	214,10	214,10	218,70	221,70	215,40	217,10	
		Kl. C	8,2	DM	185,30	188,70	184,50	189,80	193,30	193,30	201,30	202,00	196,30	197,40	
		Kl. D	1,4	DM	156,10	158,00	152,00	166,50	166,30	166,30	171,40	167,70	167,80	170,10	
	Gewogener Durchschnitt aller Klassen			100	DM	246,88	246,09	244,64	246,77	250,47	250,47	255,32	256,26	252,15	251,16
			RE	61,721	61,522	61,161	61,744	62,618	62,618	63,831	64,064	63,038	62,791		

BOVINS VIVANTS
LEBENDE RINDER
BOVINI VIVI
LEVENDE RUNDEREN

PRIX DE MARCHÉ
MARKTPREISE
PREZZI DI MERCATO
MARKTPRIJZEN

PAYS DE LA C.E.E.
EWG-LÄNDER
PAESI DELLA CEE
E.E.G.-LANDEN

VIANDE BOVINE
RINDFLEISCH
CARNE BOVINA
RUNDVLEES

100 Kg-PVI

Marchés Märkte Mercati Markten	Cl. commercialisées Handelsklassen Cl. commercializzate Handelsklassen	%	1 9 6 7		1 9 6 8								
			NOV	DEC	JAN	FEB	MAR	APR	MAI	JUN	JUL	AUG	
FRANCE													
Limites inférieure et supérieure CEE			Ff	307,33 - 325,85									
Prix d'orientation national			Ff	314,50									
LA VILLETTE	Boeufs	Extra	15	Ff	376,73	376,21	380,11	373,94	374,08				
		1e qual.	21	Ff	301,99	307,13	314,97	315,15	317,17				
		2e qual.	3	Ff	266,14	266,75	274,17	275,60	279,04				
		3e qual.	2	Ff	192,57	192,06	193,96	197,77	203,03				
	Taureaux	Extra	1	Ff	326,56	329,28	332,75	331,01	335,07				
		1e qual.	2	Ff	289,37	289,94	291,20	291,20	294,18				
	Vaches	Extra	12	Ff	404,33	402,00	402,99	398,72	402,23				
		1e qual.	12	Ff	293,09	293,26	298,25	295,10	301,62				
		2e qual.	23	Ff	218,69	217,95	228,91	230,78	239,14				
		3e qual.	9	Ff	184,71	184,23	186,04	189,70	194,75				
Moyenne pondérée toutes classes			100	Ff	291,43	292,00	297,96	297,05	301,38				
			UC	59,029	59,145	60,351	60,166	61,044					
ITALIA													
Limiti minimo e massimo CEE			Lit	38.906 - 41.250									
Prezzo di orientamento nazionale			Lit	40.950									
Ø FIRENZE, MACERATA, PADOVA, REGGIO-EMILIA e ROMA	Vitelloni	1a qual.	27	Lit	53,933	54,166	54,419	53,117	53,452				
		2a qual.	22	Lit	46,935	47,223	47,550	46,714	47,123				
Ø CHIVASSO, MODENA e ROMA	Buoi	1a qual.	7	Lit	45,692	45,659	45,757	44,942	45,098				
		2a qual.	11	Lit	37,753	37,489	37,511	36,712	36,606				
Ø CREMONA, MODENA, MACERATA e ROMA	Vacche	1a qual.	8	Lit	35,840	35,201	35,181	34,443	35,552				
		2a qual.	15	Lit	26,610	26,296	26,845	25,733	26,479				
		3a qual.	10	Lit	15,225	15,742	16,242	15,655	17,315				
Media ponderata tutte classi			100	Lit	40,620	40,669	40,949	39,964	40,530				
			UC	64,992	65,069	65,518	63,971	64,848					

BOVINS VIVANTS
LEBENDE RINDER
BOVINI VIVI
LEVENDE RUNDEREN

PRIX DE MARCHÉ
MARKTPREISE
PREZZI DI MERCATO
MARKTPRIJZEN

PAYS DE LA C.E.E.
EWG-LÄNDER
PAESI DELLA CEE
E.E.G.-LANDEN

VIANDE BOVINE
RINDFLEISCH
CARNE BOVINA
RUNDVLEES

100 Kg-PVI

Marchés Märkte Mercati Markten	Cl. commercialisées Handelsklassen Cl. commercializzate Handelsklassen	%	1 9 6 8											
			JAN			FEB				MAR				
			19 - 25	26 - 1	2 - 8	9 - 15	16 - 22	23 - 29	1 - 7	8 - 14	15 - 21	22 - 28		
FRANCE														
Limites inférieure et supérieure CEE			Ff	307,33 - 325,85										
Prix d'orientation national			Ff	314,50										
LA VILLETTE	Boeufs	Extra	15	Ff	380,84	378,16	377,58	371,20	372,94	373,52	372,36	371,78	373,52	376,42
		1e qual.	21	Ff	315,70	315,15	316,80	313,50	314,60	315,70	315,70	316,80	317,90	316,45
		2e qual.	3	Ff	275,60	275,60	275,60	275,60	275,60	275,60	275,60	278,20	280,80	280,80
		3e qual.	2	Ff	196,00	196,00	196,00	197,96	197,96	199,43	200,90	200,90	203,35	205,80
	Taureaux	Extra	1	Ff	330,00	330,00	330,00	328,80	331,80	333,60	334,80	334,80	334,80	336,00
		1e qual.	2	Ff	291,20	291,20	291,20	291,20	291,20	291,20	292,88	294,56	294,56	294,56
	Vaches	Extra	12	Ff	401,20	399,43	400,02	395,30	398,25	401,20	401,20	401,20	402,38	403,56
		1e qual.	12	Ff	297,00	294,84	294,84	292,14	295,38	298,08	300,78	302,40	302,40	302,40
		2e qual.	23	Ff	231,54	231,03	226,95	227,97	232,05	236,13	237,66	237,66	239,70	241,74
		3e qual.	9	Ff	188,00	188,00	188,00	189,88	189,88	191,29	192,70	192,70	195,05	197,40
Moyenne pondérée toutes classes			100	Ff	298,64	297,59	296,98	294,87	294,07	299,18	299,89	300,34	301,78	303,21
				UC	60,489	60,276	60,153	59,726	60,172	60,599	60,742	60,833	61,125	61,415
ITALIA														
Limiti minimo e massimo CEE			Lit	38.906 - 41.250										
Prezzo di orientamento nazionale			Lit	40.950										
Ø FIRENZE, MACERATA, PADOVA, REGGIO-EMILIA e ROMA	Vitelloni	1a qual.	27	Lit	54.736	53.283	52.950	53.073	52.950	53.390	53.432	53.307	53.827	53.444
		2a qual.	22	Lit	47.950	46.761	46.635	46.635	46.635	46.944	46.944	46.777	47.573	47.306
Ø CHIVASSO, MODENA e ROMA	Buoi	1a qual.	7	Lit	45.812	45.205	45.205	45.024	44.751	44.751	45.086	45.086	45.268	44.996
		2a qual.	11	Lit	37.412	36.912	36.912	36.912	36.499	36.499	36.499	36.499	36.829	36.499
Ø CREMONA, MODENA, MACERATA e ROMA	Vacche	1a qual.	8	Lit	35.520	34.571	34.347	34.347	34.347	34.710	35.017	35.017	35.785	36.092
		2a qual.	15	Lit	27.180	26.179	25.844	25.620	25.620	25.782	25.955	25.955	26.714	27.030
		3a qual.	10	Lit	16.000	16.500	16.000	15.750	15.250	15.500	16.750	16.750	17.000	18.250
Media ponderata tutte classi			100	Lit	41.169	40.241	40.016	39.967	39.830	40.085	40.295	40.224	40.789	40.769
				UC	65,870	64,385	64,025	63,948	63,728	64,136	64,472	64,359	65,263	65,230

BOVINS VIVANTS
LEBENDE RINDER
BOVINI VIVI
LEVENDE RUNDEREN

PRIX DE MARCHÉ
MARKTPREISE
PREZZI DI MERCATO
MARKTPRIJZEN

PAYS DE LA C.E.E.
EWG-LÄNDER
PAESI DELLA CEE
E.E.G.-LANDEN

VIANDE BOVINE
RINDFLEISCH
CARNE BOVINA
RUNDVLEES

100 Kg-PVI

Marchés Märkte Mercati Markten	Cl. commercialisées Handelsklassen Cl. commercializzate Handelsklassen	%	1967		1968									
			NOV	DEC	JAN	FEB	MAR	APR	MAI	JUN	JUL	AUG		
LUXEMBOURG														
Limites inférieure et supérieure CEE			Flux	3112,50 - 3300,00										
Prix d'orientation national			Flux	3150,00										
LUXEMBOURG- ESCH-ALZETTE	Boeufs, gé- nissés, taureaux	Cl. AA	65	Flux	3497,3	3533,0	3429,5	3431,0	3421,1					
		Cl. A	11	Flux	2698,9	2696,4	2669,2	2659,1	2663,7					
		Cl. B	1	Flux	2258,8	2254,1	2246,4	2277,7	2262,0					
	Vaches	Cl. AA	3	Flux	3214,9	3244,5	3201,7	3201,6	3186,5					
		Cl. A	14	Flux	2673,6	2677,2	2653,9	2651,9	2645,5					
		Cl. B	6	Flux	2258,3	2269,1	2242,4	2242,8	2238,2					
	Moyenne pondérée toutes classes			100	Flux	3198,9	3223,9	3147,4	3147,3	3139,6				
				UC	63,979	64,477	62,948	62,946	62,792					
NEderland														
Minimum- en maximumgrenzen EEG			F1	225,35 - 238,92										
Nationale orientatieprijs			F1	226,00										
ROTTERDAM- 'S HERTOGEN- BOSCH - ZWOLLE	Slacht- runderen	Extra	10	F1	274,60	280,25	289,97	291,43	301,62					
		1e Kwal.	40	F1	229,65	236,49	245,75	250,39	254,73					
		2e Kwal.	32	F1	196,86	202,43	207,81	213,77	219,46					
		3e Kwal.	10	F1	167,04	172,83	179,30	184,28	190,18					
	Vette stieren			3	F1	237,44	241,23	247,31	248,81	249,03				
	Worstkoeien			5	F1	139,70	144,70	151,17	155,16	158,89				
Gewogen gemiddelde alle klassen			100	F1	213,13	219,15	226,70	231,71	236,72					
				RE	58,875	60,539	62,625	64,01	65,391					

BOVINS VIVANTS
LEBENDE RINDER
BOVINI VIVI
LEVENDE RUNDEREN

PRIX DE MARCHÉ
MARKTPREISE
PREZZI DI MERCATO
MARKTPRIJZEN

PAYS DE LA C.E.E.
EWG-LÄNDER
PAESI DELLA CEE
E.E.G.-LANDEN

VIANDE BOVINE
RINDFLEISCH
CARNE BOVINA
RUNDVLEES

100 Kg-PVI

Marchés Märkte Mercati Markten	Cl. commercialisées Handelklassen Cl. commercializzate Handelklassen	%	1 9 6 8												
			Jan			FEB			MAR						
			19 - 25	26 - 1	2 - 8	9 - 15	16 - 22	23 - 29	1 - 7	8 - 14	15 - 21	22 - 28			
LUXEMBOURG															
Limites inférieure et supérieure CEE			Flux	3112,50 - 3300,00											
Prix d'orientation national			Flux	3150,00											
LUXEMBOURG- ESCH-ALZETTE	Boeufs, génisses, taureaux	Cl. AA	65	Flux	3423,8	3421,0	3429,3	3443,0	3421,0	3432,0	3432,0	3429,3	3421,0	3429,3	
		Cl. A	11	Flux	2660,6	2636,8	2650,0	2652,7	2660,6	2676,5	2655,3	2650,0	2668,6	2676,5	
		Cl. B	1	Flux	2249,0	2262,0	2275,0	2314,0	2314,0	2210,0	2288,0	2288,0	2236,0	2236,0	
	Vaches	Cl. AA	3	Flux	3187,3	3198,3	3250,5	3162,5	3162,5	3231,3	3168,0	3135,0	3214,8	3242,3	
		Cl. A	14	Flux	2665,9	2631,5	2665,9	2639,4	2650,0	2655,3	2647,4	2651,6	2644,7	2634,1	
		Cl. B	6	Flux	2230,8	2233,4	2241,2	2249,0	2246,4	2236,0	2236,0	2251,6	2236,0	2233,4	
Moyenne pondérée toutes classes			100	Flux	3143,3	3134,7	3148,5	3152,2	3140,1	3150,2	3145,6	3143,8	3140,4	3145,8	
				UC	62,866	62,693	62,970	63,044	62,802	63,003	62,912	62,875	62,808	62,917	
NEDERLAND															
Minimum- en maximumgrenzen EEG			F1	225,35 - 238,92											
Nationale orientatieprijs			F1	226,00											
ROTTERDAM- 'S HERTOGEN- BOSCH - ZWOLLE	Slacht- runderen	Extra	10	F1	291,61	290,99	292,64	293,67	294,71	297,19	300,70	299,25	300,91	304,42	
		1 ^e Kwal.	40	F1	247,08	245,73	248,63	249,40	250,95	253,27	256,17	252,88	254,23	255,78	
		2 ^e Kwal.	32	F1	207,76	208,32	211,49	212,05	213,92	218,40	220,83	217,47	218,40	221,20	
		3 ^e Kwal.	10	F1	179,92	180,09	182,17	183,04	184,25	188,24	191,71	187,89	189,11	191,71	
	Vette stieren		3	F1	247,95	247,57	248,52	249,47	247,95	249,47	251,94	248,90	247,95	248,52	
	Worstkoeien		5	F1	152,44	152,91	154,94	155,26	156,04	158,86	160,27	157,92	158,39	159,17	
Gewogen gemiddelde alle klassen			100	F1	227,53	227,13	229,81	230,54	231,97	235,17	237,94	234,82	235,94	238,12	
				BE	62,853	62,744	63,484	63,684	64,080	64,963	65,730	64,867	65,177	65,780	

BOVINS VIVANTS
LEBENDE RINDER
BOVINI VIVI
LEVENDE RUNDEREN

PRIX DE MARCHÉ
MARKTPREISE
PREZZI DI MERCATO
MARKTPRIJZEN

PAYS TIERS
DRITTLÄNDER
PAESI TERZI
DERDE LANDEN

VIANDE BOVINE
RINDFLEISCH
CARNE BOVINA
RUNDVLEES

PVI

Marchés Märkte Mercati Markten	Cl. commercialisées Handelsklassen Cl. commercializzate Handelsklassen	1 9 6 7		1 9 6 8								
		NOV	DEC	JAN	FEB	MAR	APR	MAI	JUN	JUL	AUG	
DANMARK												
Ø OXEXPORT, AK, DLK	Stude	Prima	Øre/ kg	267,33	281,05	296,77	311,64	312,90				
		1. Kl.	Øre/ kg	258,50	271,61	285,16	299,74	302,90				
		2. Kl.	Øre/ kg	248,50	261,61	273,55	286,03	288,15				
	Kvier	Prima	Øre/ kg	250,00	257,74	263,87	278,19	292,74				
		1. Kl.	Øre/ kg	240,00	247,74	254,36	268,28	282,74				
		2. Kl.	Øre/ kg	230,00	237,74	244,36	257,07	270,24				
	Køer m. Kalvetaender	Prima	Øre/ kg	217,92	222,98	239,36	257,07	267,34				
		1. Kl.	Øre/ kg	207,33	210,48	226,86	242,16	252,34				
	Køer	1. Kl.	Øre/ kg	204,83	204,36	218,07	241,21	247,98				
		2. Kl.	Øre/ kg	174,83	175,48	193,47	220,52	226,05				
		3. Kl.	Øre/ kg	139,83	142,98	161,94	196,64	203,55				
	Tyre	Prima	Øre/ kg	274,83	278,47	296,13	309,66	310,97				
1. Kl.		Øre/ kg	258,08	260,97	277,58	289,66	292,58					
2. Kl.		Øre/ kg	242,67	243,47	261,69	274,66	275,89					
Ø Arith.			Øre/ kg	229,62	235,48	249,51	266,61	273,31				
			UC-RE 100kg	32,193	31,397	33,268	35,547	36,441				
E I R E												
DUBLIN	Heifers	Prime	s.d. cwt	144.0,6	168.1,3	180.6,7	181.11,8	188.1,8				
		Secondary	s.d. cwt	134.10,8	158.10,5	168.7,2	174.4,1	180.6,6				
		Cows	s.d. cwt	115.8,0	134.7,1	148.2,7	157.8,3	161.4,6				
	Bullocks	Prime	s.d. cwt	153.8,7	172.10,7	182.1,2	184.0,4	189.10,8				
		Secondary	s.d. cwt	147.8,4	164.11,2	174.3,5	175.2,1	182.11,8				
	Cows	Best beef	s.d. cwt	88.5,2	102.4,1	115.0,2	119.11,4	120.0,0				
		Secondary	s.d. cwt	72.8,0	84.5,8	95.7,7	102.5,0	102.6,0				
	Bulls	Best fat	s.d. cwt	121.3,6	139.9,6	141.6,5	146.5,0	154.9,3				
		Others	s.d. cwt	119.9,6	138.3,6	140.0,5	145.6,0	152.10,5				
	Ø Arith.			s.d. cwt	122.0,3	140.5,7	149.6,68	154.2,00	159.2,83			
			UC-RE 100kg	31,706	33,183	35,327	36,416	37,613				
G R E A T - B R I T A I N												
64 MARKETS	STEERS	Medium 9½ - 11 cwt	s.d. cwt	161.6,4	193.11,6	198.8,5	196.11,6	207.4,3				
		Others Heavy over 11 cwt	s.d. cwt	158.0,8	192.9,3	195.5,8	193.0,0	204.3,1				
	HEIFERS	Medium 8¼-9½ cwt	s.d. cwt	155.0,8	186.6,6	192.0,8	192.11,2	204.3,1				
		Others Heavy over 9½ cwt	s.d. cwt	150.7,2	184.3,1	188.1,2	189.2,9	200.3,1				
	Fat cows	s.d. cwt	103.10,8	125.0,0	134.2,7	141.5,4	145.4,3					
Ø Arith.			s.d. cwt	145.10,0	176.6,12	181.8,59	182.8,61	192.3,56				
			UC-RE 100kg	37,892	41,694	42,923	43,160	45,423				
PRIX CORRIGES - BERICHTIGTER PREISE			s.d. cwt	142.11,0	172.11,8	178.0,98	179.0,76	188.5,41				
PREZZI CORRETTI - VERBETERDE PRIJZEN			UC-RE 100kg	37,134	40,860	42,065	42,297	44,514				

BOVINS VIVANTS
LEBENDE RINDER
BOVINI VIVI
LEVENDE RUNDEREN

PRIX DE MARCHÉ
MARKTPREISE
PREZZI DI MERCATO
MARKTPRIJZEN

PAYS TIERS
DRITTLÄNDER
PAESI TERZI
DERDE LANDE

VIANDE BOVINE
RINDFLEISCH
CARNE BOVINA
RUNDVLEES

PVI

Marchés Märkte Mercati Markten	Cl. commercialisées Handelklassen Cl. commercializzate Handelklassen	1 9 6 6											
		JAN		FEB				MAR					
		19 - 25	26 - 1	2 - 8	9 - 15	16 - 22	23 - 29	1 - 7	8 - 14	15 - 21	22 - 28		
DANMARK													
Ø OXEXPORT, AK, DLK	Stude	Prima	\$/re/kg	300,00	305,00	305,00	305,00	325,00	312,50	312,50	317,50	312,50	312,50
		1. Kl.	\$/re/kg	287,50	292,50	292,50	292,50	312,50	302,50	302,50	307,50	302,50	302,50
	2. Kl.	\$/re/kg	275,00	280,00	280,00	280,00	297,50	287,50	287,50	292,50	287,50	287,50	287,50
		\$/re/kg	265,00	262,50	265,00	265,00	280,00	295,00	290,00	300,00	290,00	290,00	290,00
	Kvier	Prima	\$/re/kg	255,00	255,00	255,00	255,00	280,00	285,00	280,00	290,00	280,00	280,00
		1. Kl.	\$/re/kg	245,00	245,00	245,00	245,00	267,50	272,50	267,50	277,50	267,50	267,50
	Køer m. Kalvetaender	Prima	\$/re/kg	240,00	245,00	247,50	247,50	267,50	267,50	267,50	275,00	265,00	265,00
		1. Kl.	\$/re/kg	227,50	232,50	232,50	232,50	252,50	252,50	252,50	260,00	250,00	250,00
	Køer	1. Kl.	\$/re/kg	217,50	222,50	227,50	235,00	252,50	252,50	252,50	255,00	245,00	245,00
		2. Kl.	\$/re/kg	195,00	200,00	205,00	215,00	232,50	232,50	232,50	232,50	222,50	222,50
		3. Kl.	\$/re/kg	165,00	172,50	180,00	190,00	210,00	210,00	210,00	210,00	200,00	200,00
	Tyre	Prima	\$/re/kg	297,50	300,00	305,00	305,00	320,00	310,00	310,00	317,50	310,00	310,00
1. Kl.		\$/re/kg	280,00	280,00	285,00	285,00	300,00	290,00	290,00	297,50	292,50	292,50	
Ø Arith.		\$/re/kg	251,07	254,11	256,79	256,75	278,04	274,64	273,57	279,46	271,43	271,43	
		UC-RE 100kg	33,476	33,881	34,238	34,500	37,071	36,619	36,476	37,262	36,190	36,190	
E I R E													
DUBLIN	Heifers	Prime	s.d. cwt	183.6	181.6	184.6	179.6	181.6	182.6	184.9	186.0	187.6	192.6
		Secondary	s.d. cwt	174.0	170.0	177.6	172.6	173.0	175.0	177.6	178.6	182.0	184.0
		Cows	s.d. cwt	147.6	152.6	150.0	156.6	157.6	157.6	157.6	158.0	161.0	167.6
	Bullocks	Prime	s.d. cwt	183.0	181.6	187.6	183.0	183.0	183.0	187.6	188.6	190.0	192.6
		Secondary	s.d. cwt	177.6	173.0	176.0	174.0	174.0	177.0	182.0	182.6	183.0	184.0
	Cows	Best beef	s.d. cwt	118.6	118.6	120.0	120.0	120.0	120.0	120.0	120.0	120.0	120.0
		Secondary	s.d. cwt	100.0	100.0	102.6	102.6	102.6	102.6	102.6	102.6	102.6	102.6
	Bulls	Best fat	s.d. cwt	145.0	144.0	148.6	145.0	145.0	147.6	152.6	150.0	157.6	159.0
		Others	s.d. cwt	143.6	142.6	147.0	144.0	144.5	147.0	152.0	149.6	157.0	158.6
	Ø Arith.		s.d. cwt	152.6,0	151.6,0	155.11,33	153.0	153.5,22	154.8,00	157.4,33	157.3,33	160.0,67	162.3,33
		UC-RE 100kg	36,022	35,786	36,836	36,140	36,242	36,534	37,170	37,151	37,807	38,332	
G R E A T - B R I T A I N													
64 MARKETS	STEERS	Medium 9% - 11 cwt	s.d. cwt	197,0	196,0	195,0	197,0	197,0	199,0	203,0	208,0	210,0	209,0
		Others Heavy over 11 cwt	s.d. cwt	193,0	193,0	192,0	193,0	192,0	195,0	201,0	205,0	205,0	207,0
	HEIFERS	Medium 8 1/4 - 9% cwt	s.d. cwt	190,0	191,0	190,0	193,0	193,0	196,0	200,0	204,0	207,0	207,0
		Others Heavy over 9% cwt	s.d. cwt	184,0	189,0	186,0	188,0	190,0	193,0	196,0	200,0	202,0	204,0
	Fat cows	s.d. cwt	132,0	140,0	143,0	142,0	142,0	139,0	144,0	145,0	147,0	146,0	
Ø Arith.		s.d. cwt	179,2,40	181,9,60	181,2,40	182,7,20	182,9,60	184,4,80	188,9,60	192,4,80	194,2,40	194,7,20	
		UC-RE 100kg	42,329	42,943	42,802	43,132	43,179	43,557	44,597	45,447	45,872	45,967	
PRIX CORRIGES - BERICHTIGTER PREISE			s.d. cwt	175,7,39	178,1,97	177,6,91	178,11,38	179,1,73	180,8,54	185,0,29	188,6,62	190,3,79	190,8,50
PREZZI CORRETTI - VERBETERDE PRIJZEN			UC-RE 100kg	41,482	42,084	41,945	42,270	42,316	42,686	43,705	44,538	44,955	45,048

BOVINS VIVANTS
LEBENDE RINDER
BOVINI VIVI
LEVENDE RUNDEREN

PRIX DE MARCHÉ
MARKTPREISE
PREZZI DI MERCATO
MARKTPRIJZEN

PAYS TIERS
DRITTLÄNDER
PAESI TERZI
DERDE LANDE

VIANDE BOVINE
RINDFLEISCH
CARNE BOVINA
RUNDVLEES

ÖSTERREICH

FVI

Marchés Märkte Mercati Markten	Qualités Qualitäten Qualità Kwaliteiten		1967		1968									
			NOV	DEC	JAN	FEB	MAR	APR	MAI	JUN	JUL	AUG		
			OS/ kg	OS/ kg	OS/ kg	OS/ kg	OS/ kg	OS/ kg	OS/ kg	OS/ kg	OS/ kg	OS/ kg	OS/ kg	
WIEN	KUEHE	Unter 500 kg	OS/ kg	10,806	10,354	10,662	10,610	10,622						
		Ueber 500 kg	OS/ kg	11,456	11,027	11,289	11,186	11,172						
	OCHSEN	Unter 600 kg	OS/ kg	14,289	14,062	14,646	14,178	13,883						
		Ueber 600 kg	OS/ kg	14,366	14,582	14,431	14,319	14,162						
	STIERE	Unter 500 kg	OS/ kg	14,337	14,096	14,108	13,992	13,843						
		von 500-750 kg	OS/ kg	15,218	14,927	14,995	14,726	14,591						
		Ueber 750 kg	OS/ kg	15,897	15,564	15,507	15,471	15,218						
	KALBINNEN	Unter 450 kg	OS/ kg	13,732	13,584	13,788	13,245	13,208						
		Ueber 450 kg	OS/ kg	14,361	14,097	14,195	13,621	13,491						
	Moyenne arithmétique Arithmetischer Durchschnitt Media aritmetica Rekenkundig gemiddelde		OS/ kg	13,829	13,588	13,736	13,483	13,354						
		UC-RE 100kg	53,188	52,262	52,831	51,858	51,363							
PRIX CORRIGES - BERICHTIGTER PREISE		OS/ kg	11,922	11,138	10,558	9,950	9,705							
PREZZI CORRETTI - VERBETERDE PRIJZEN		UC-RE 100kg	45,851	42,836	40,608	38,270	37,328							

BOVINS VIVANTS
LEBENDE RINDER
BOVINI VIVI
LEVENDE RUNDEREN

PRIX DE MARCHÉ
MARKTPREISE
PREZZI DI MERCATO
MARKTPRIJZEN

PAYS TIERS
DRITTLÄNDER
PAESI TERZI
DERDE LANDE

VIANDE BOVINE
RINDFLEISCH
CARNE BOVINA
RUMDVLEES

ÖSTERREICH

PVI

Marchés Märkte Mercati Markten	Qualités Qualitäten Qualità Kwaliteiten		1 9 6 8										
			JAN		FEB				MAR				
			19 - 25	26 - 1	2 - 8	9 - 15	16 - 22	23 - 29	1 - 7	8 - 14	15 - 21	22 - 28	
WIEN	KUEHE	Unter 500 kg	OS/ kg	10,540	10,760	10,520	10,450	10,690	10,760	10,560	10,830	10,420	10,700
		Über 500 kg	OS/ kg	11,150	11,280	11,170	11,140	11,140	11,280	11,190	11,330	11,080	11,060
	OCHSEN	Unter 600 kg	OS/ kg	14,060	14,480	14,340	14,290	14,270	13,770	14,100	14,220	14,000	13,330
		Über 600 kg	OS/ kg	14,260	13,740	14,470	13,900	14,330	14,660	13,920	13,970	14,360	14,500
	STIERE	Unter 500 kg	OS/ kg	13,830	14,120	13,870	14,000	14,260	13,820	13,990	13,920	13,970	13,550
		von 500-750 kg	OS/ kg	14,760	14,750	14,750	14,710	14,740	14,700	14,580	14,690	14,580	14,510
		Über 750 kg	OS/ kg	15,370	15,360	15,480	15,340	15,560	15,520	15,350	15,200	15,250	15,100
	KALBINNEN	Unter 450 kg	OS/ kg	13,260	13,460	13,330	13,260	13,320	13,040	13,160	13,600	13,140	12,930
		Über 450 kg	OS/ kg	13,780	13,790	13,590	13,600	13,640	13,630	13,520	13,720	13,460	13,330
	Moyenne arithmétique Arithmetischer Durchschnitt Media aritmetica Rekenkundig gemiddelde			OS/ kg	13,446	13,527	13,502	13,410	13,550	13,464	13,374	13,498	13,362
			UC-RE 100kg	51,715	52,027	51,931	41,577	52,115	51,785	51,438	51,915	51,393	50,859
PRIJZ CORRIGES - BERICHTIGTER PREISE PREZZI CORRETTI - VERBETERDE PRIJZEN			OS/ kg	10,883	10,954	9,933	9,851	9,975	9,899	9,820	9,929	9,809	9,686
			UC-RE 100kg	41,856	42,131	38,202	37,889	38,365	38,074	37,768	38,187	37,726	37,254

VEAUX VIVANTS
LEBENDE KÄLBER
VITELLI VIVI
LEVENDE KALVEREN

PRIX DE MARCHE
MARKTPREISE
PREZZI DI MERCATO
MARKTPRIJZEN

PAYS DE LA C.E.E.
EWG-LÄNDER
PAESI DELLA CEE
E.E.G.-LANDEN

VIANDE BOVINE
RINDFLEISCH
CARNE BOVINA
RUNDVLEES

100 Kg -PVI

Marchés Märkte Mercati Markten	Qualités Qualitäten Qualità Kwaliteiten	%	1 9 6 7		1 9 6 8								
			NOV	DEC	JAN	FEB	MAR	APR	MAI	JUN	JUL	AUG	
BELGIQUE-BELGIE													
Limites inférieure et supérieure CEE Minimum- en maximumgrenzen EEG			Fb	4137,50 - 4475,00									
Prix d'orientation national Nationale orientatieprijs			Fb	4137,50									
ANDERLECHT	Veaux- Kalveren	Extra blanc bijz. goed	2	Fb	7893,3	7387,1	7553,2	7600,0	7645,2				
		Bons-goed	7	Fb	5966,7	5471,0	5193,6	5146,6	5291,9				
	Ordinaires- gewone Middocres- middelaartige	76	Fb	4785,0	4435,5	4398,4	4424,1	4487,1					
		15	Fb	4300,0	3971,0	3895,2	4058,6	4077,4					
Moyenne pondérée Gewogen gemiddelde			100	Fb	4857,1	4497,3	4441,7	4483,4	4545,2				
				UC-RE	97,143	89,946	88,833	89,668	90,903				
DEUTSCHLAND (BR)													
Unter- und Obergrenze EWG			DM	331,00 - 358,00									
Nationaler Orientierungspreis			DM	347,00									
DEN 12 MÄRKTE (Nordrhein- Westfalen)	Kälber	Kl. A	49,7	DM	459,99	454,83	427,95	389,86	412,65				
		Kl. B	34,8	DM	425,11	416,77	392,17	359,00	382,71				
		Kl. C	12,9	DM	357,76	351,66	336,79	311,00	335,43				
		Kl. D	2,6	DM	266,78	253,95	234,95	234,83	248,53				
Gewogener Durchschnitt			100	DM	429,64	423,05	298,72	364,92	388,00				
				RE	107,410	105,763	99,680	91,230	97,001				
FRANCE													
Limites inférieure et supérieure CEE			Ff	408,54 - 441,87									
Prix d'orientation national			Ff	427,00									
LA VILLETTE	Veaux	Extra	27	Ff	595,04	593,72	594,94	573,95	574,62				
		1e qual.	35	Ff	463,30	462,87	460,55	440,17	450,87				
		2e qual.	26	Ff	378,77	374,18	367,35	351,05	357,23				
		3e qual.	12	Ff	277,70	280,50	287,82	281,91	290,70				
Moyenne pondérée			100	Ff	454,62	453,26	451,88	434,13	440,72				
				UC	92,083	91,807	91,527	87,933	89,267				

VEAUX VIVANTS
LEBENDE KÄLBER
VITELLI VIVI
LEVENDE KALVEREN

PRIX DE MARCHÉ
MARKTPREISE
PREZZI DI MERCATO
MARKTPRIJZEN

PAYS DE LA C.E.E.
EWG-LÄNDER
PAESI DELLA CEE
E.E.G.-LANDEN

VIANDE BOVINE
RINDFLEISCH
CARNE BOVINA
RUNDVLEES

100 Kg -PVI

Marchés Märkte Mercati Markten	Qualités Qualitäten Qualità Kwaliteiten	%	1 9 6 8											
			JAN			FEB				MAR				
			19 - 25	26 - 1	2 - 8	9 - 15	16 - 22	23 - 29	1 - 7	8 - 14	15 - 21	22 - 28		
BELGIQUE-BELGIE														
Limites inférieure et supérieure CEE Minimum- en maximumgrenzen EEG			Fb	4157,50 - 4475,00										
Prix d'orientation national Nationale oriëntatieprijs			Fb	4137,50										
ANDERLECHT	Veaux- Kalveren	Extra blanche bijs. goed	2	Fb	7600,0	7600,0	7650,0	7650,0	7500,0	7600,0	7600,0	7600,0	7700,0	7700,0
		Bons-goed	7	Fb	5000,0	5050,0	5050,0	5000,0	5200,0	5350,0	5050,0	5050,0	5300,0	5700,0
		Ordinaires- gewone	76	Fb	4200,0	4400,0	4350,0	4250,0	4450,0	4650,0	4300,0	4300,0	4400,0	4900,0
		Médiocres- middelmattige	15	Fb	3750,0	3950,0	3950,0	3900,0	4100,0	4300,0	3900,0	3900,0	4000,0	4500,0
Moyenne pondérée Gewogen gemiddelde			100	Fb	4256,5	4442,0	4405,0	4318,0	4511,0	4705,5	4358,5	4358,5	4469,0	4952,0
			UC-RE	85,130	88,840	88,100	86,360	90,220	94,110	87,170	87,170	89,380	99,040	
DEUTSCHLAND (BR)														
Unter- und Obergrenze EWG			DM	331,00 - 358,00										
Nationaler Orientierungspreis			DM	347,00										
DER 12 MÄRKTE (Nordrhein- Westfalen)	Kälber	Kl. A	49,7	DM	420,20	392,30	383,60	387,50	394,00	394,00	410,90	412,50	418,20	411,10
		Kl. B	34,8	DM	381,20	353,30	345,30	354,90	368,30	368,30	380,00	381,80	391,50	380,80
		Kl. C	12,9	DM	326,00	311,10	292,10	314,10	318,90	318,90	335,00	342,50	335,60	331,90
		Kl. D	2,6	DM	222,80	240,60	204,80	263,70	235,00	235,00	238,00	263,80	226,50	265,40
Gewogener Durchschnitt			100	DM	389,34	364,31	353,82	363,47	371,24	371,24	385,86	388,92	393,24	386,55
			RE	97,336	91,077	88,455	90,867	92,809	92,809	96,465	97,220	98,311	96,638	
FRANCE														
Limites inférieure et supérieure CEE			Ff	408,54 - 441,87										
Prix d'orientation national			Ff	427,00										
LA VILLETTE	Veaux	Extra	27	Ff	595,35	592,20	589,05	576,45	560,70	567,00	579,60	567,00	573,00	576,45
		1 ^e qual.	35	Ff	459,00	459,00	453,00	441,00	426,00	438,00	456,00	441,00	450,00	453,00
		2 ^e qual.	26	Ff	365,75	363,00	352,00	352,00	346,50	352,00	363,00	352,00	357,50	357,50
		3 ^e qual.	12	Ff	288,15	285,60	280,50	280,50	280,50	285,60	295,80	285,60	290,70	290,70
Moyenne pondérée			100	Ff	451,07	449,20	442,77	435,17	424,24	432,18	445,97	433,23	440,13	442,03
			UC	91,364	90,985	89,684	88,144	85,930	87,538	90,331	87,751	89,147	89,532	

VEAUX VIVANTS
LEBENDE KÄLBER
VITELLI VIVI
LEVENDE KALVEREN

PRIX DE MARCHE
MARKTPREISE
PREZZI DI MERCATO
MARKTPRIJZEN

PAYS DE LA C.E.E.
EWG LÄNDER
PAESI DELLA CEE
E.E.G. LANDEN

VIANDE BOVINE
RINDFLEISCH
CARNE BOVINA
RUNDVLEES

100 Kg - PVI

Marchés Märkte Mercati Markten	Qualités Qualitäten Qualità Kwaliteiten	%		1967		1968						
				NOV	DEC	JAN	FEB	MAR	APR	MAI	JUN	JUL
ITALIA												
Limiti minimo e massimo CEE			Lit	51.719 - 55.938								
Prezzi di orientamento nazionale			Lit	53.000								
Ø REGGIO-EMILIA PADOVA, CREMONA, MACERATA e ROMA	Vitelli	1a qual.	60	Lit	69.124	70.190	70.352	65.969	64.764			
		2a qual.	40	Lit	60.028	61.050	61.880	57.798	56.954			
Media ponderata			100	Lit	65.486	66.534	66.963	62.700	61.640			
				UC	104.777	106.455	107.141	100.320	98.624			
LUXEMBOURG												
Limites inférieure et supérieure CEE			Flux	4137,50 - 4475,00								
Prix d'orientation national			Flux	4250,00								
Ø LUXEMBOURG- ESCH-S- ALZETTE	Veaux		100	Flux	5008,7	4962,9	4920,2	4730,6	4709,6			
				UC	100,174	99,257	98,404	94,612	94,192			
NEDERLAND												
Minimum- en maximumgrenzen EEG			F1	299,56 - 323,99								
Nationale orientatieprijs			F1	307,00								
Ø BARNEVELD- 'S HERTOGEN- BOSCH	Kalveren	1e Kwal.	25	F1	394,50	410,44	402,23	389,72	381,50			
		2e Kwal.	55	F1	359,55	375,31	367,58	359,19	354,95			
		3e Kwal.	20	F1	322,78	339,02	335,52	330,88	331,58			
Gewogen gemiddelde			100	F1	360,93	376,83	369,83	361,16	356,91			
				RE	99,705	104,097	102,163	99,768	98,595			

VEAUX VIVANTS
LEBENDE KÄLBER
VITELLI VIVI
LEVENDE KALVEREN

PRIX DE MARCHE
MARKTPREISE
PREZZI DI MERCATO
MARKTPRIJZEN

PAYS DE LA C.E.E.
EWG LÄNDER
PAESI DELLA CEE
E.E.G. LANDEN

VIANDE BOVINE
RINDFLEISCH
CARNE BOVINA
RUNDVLEES

100 Kg - PVI

Marchés Märkte Mercati Markten	Qualités Qualitäten Qualità Kwaliteiten	%		1 9 6 8										
				JAN		FEB			MAR					
				19 - 25	26 - 1	2 - 8	9 - 15	16 - 22	23 - 29	1 - 7	8 - 14	15 - 21	22 - 28	
ITALIA														
Limiti minimo e massimo CEE			Lit	51.719 - 55.938										
Prezzi di orientamento nazionale			Lit	53.000										
Ø REGGIO-EMILIA PADOVA, CREMONA, MACERATA e ROMA	Vitelli	1a qual.	60	Lit	70.138	67.958	66.316	66.149	65.646	65.479	65.563	65.361	64.524	63.954
		2a qual.	40	Lit	62.028	59.495	58.225	58.141	57.501	57.082	57.124	57.207	56.537	57.330
Media ponderata			100	Lit	65.894	64.573	63.080	62.946	62.388	62.120	62.187	62.100	61.329	61.304
				UC	107,030	103,316	100,928	100,713	99,821	99,392	99,499	99,360	98,127	98,087
LUXEMBOURG														
Limites inférieure et supérieure CEE			Flux	4137,5 - 4475,0										
Prix d'orientation national			Flux	4250,0										
Ø LUXEMBOURG- ESCH-S- ALZETTE	Veaux		100	Flux	4932,0	4824,0	4767,0	4698,0	4695,0	4749,0	4731,0	4740,0	4701,0	4692,0
				UC	98,640	96,480	95,340	93,960	93,900	94,980	94,620	94,800	94,020	93,840
NEDERLAND														
Minimum- en maximumgrenzen EEG			Fl	295,56 - 323,99										
Nationale orientatieprijs			Fl	307,00										
Ø BARNEVELD- 'S HERTOGEN- BOSCH	Kalveren	1e Kwal.	25	Fl	365,00	389,00	387,50	394,00	350,00	387,50	385,50	390,00	379,00	376,50
		2e Kwal.	55	Fl	356,50	357,50	356,50	362,50	361,50	356,50	359,00	364,00	350,00	351,50
		3e Kwal.	20	Fl	325,00	327,50	327,50	325,00	331,50	330,00	334,00	340,60	328,00	327,50
Gewogen gemiddelde			100	Fl	357,33	359,38	358,45	364,68	362,63	358,95	360,88	365,80	352,85	352,95
				RE	98,709	99,275	98,019	100,794	100,173	99,157	99,689	101,050	97,472	97,500

VEAUX VIVANTS
LEBENDE KÄLBER
VITELLI VIVI
LEVENDE KALVEREN

PRIX DE MARCHÉ
MARKTPREISE
PREZZI DI MERCATO
MARKTPRIJZEN

PAYS TIERS
DRITTLÄNDER
PAESI TERZI
DERDE LANDE

VIANDE BOVINE
RINDFLEISCH
CARNE BOVINA
RUNDVLEES

D A N M A R K

PVI

Marchés Märkte Mercati Markten	Qualités Qualitäten Qualità Kwaliteiten	%		1 9 6 8										
				JAN	FEB	MAR	APR	MAI	JUN	JUL	AUG	SEP	OCT	
Ø OXEXPORT, AK, DLK	Fedekalve Prima	64	Øre/ kg	366,94	377,24	388,63								
			1. Kl.	21	Øre/ kg	331,94	342,24	351,13						
	Maelkskalve Prima	10	Øre/ kg	456,45	462,41	475,00								
			1. Kl.	5	Øre/ kg	421,45	427,41	440,00						
Moyenne pondérée Gewogener Durchschnitt Media ponderata Gewogen gemiddelde			100	Øre/ kg	371,26	380,92	391,96							
				UC-RE 100kg	49,502	50,789	52,261							

PVI

Marchés Märkte Mercati Markten	Qualités Qualitäten Qualità Kwaliteiten	%		1 9 6 8											
				JAN		FEB			MAR						
				19-25	26-31	2-8	9-15	16-22	23-29	1-7	8-14	15-21	22-28		
Ø OXEXPORT, AK, DLK	Fedekalve Prima	64	Øre/ kg	370,00	370,00	375,00	375,00	380,00	380,00	387,50	392,50	387,50	387,50		
			1. Kl.	21	Øre/ kg	335,00	335,00	340,00	340,00	345,00	345,00	350,00	355,00	350,00	350,00
	Maelkskalve Prima	10	Øre/ kg	460,00	460,00	460,00	460,00	465,00	465,00	475,00	475,00	475,00	475,00		
			1. Kl.	5	Øre/ kg	425,00	425,00	425,00	425,00	430,00	430,00	440,00	440,00	440,00	440,00
	Moyenne pondérée Gewogener Durchschnitt Media ponderata Gewogen gemiddelde			100	Øre/ kg	374,40	374,40	378,65	378,65	383,65	383,65	391,00	395,25	391,00	391,00
					UC-RE 100kg	49,920	49,920	50,487	50,487	51,153	51,153	52,133	52,700	52,133	52,133

BOVINS VIVANTS

Prix fixés
par la Commission¹⁾

LEBENDE RINDER

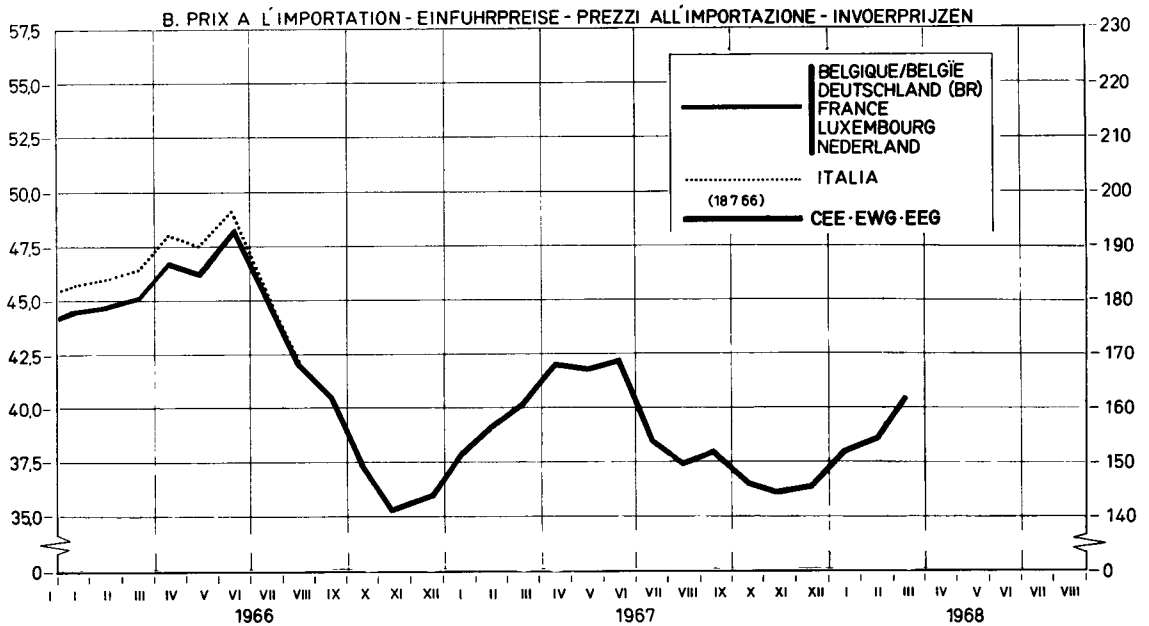
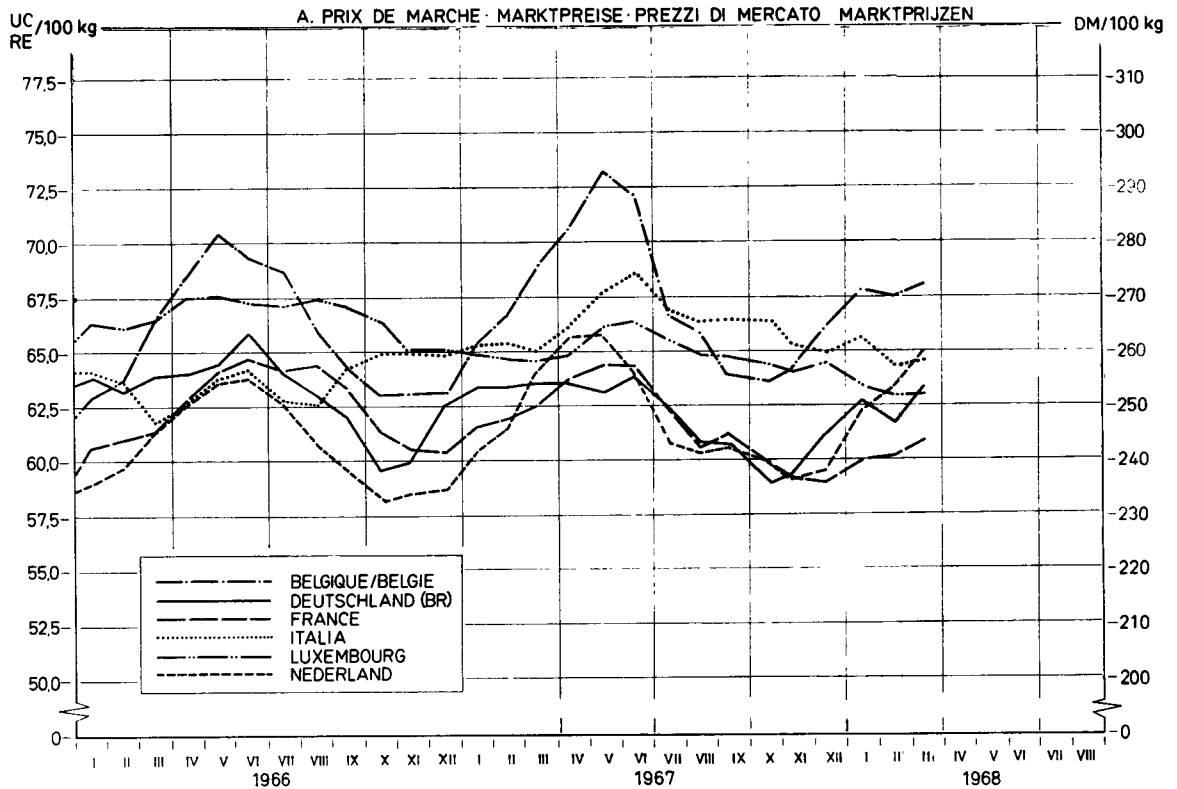
Preise festgesetzt
von der Kommission¹⁾

BOVINI VIVI

Prezzi fissati
dalla Commissione¹⁾

LEVENDE RUNDEREN

Prijzen vastgesteld
door de Commissie¹⁾



¹⁾ voir explications page 58 - siehe Erläuterungen Seite 60 - vedere spiegazioni pagina 62 - zie toelichting op bladzijde 64

VEAUX VIVANTS
LEBENDE KALBER
VITELLI VIVI
LEVENDE KALVEREN

PRIX DE MARCHÉ
MARKTPREISE
PREZZI DI MERCATO
MARKTPRIJZEN

PRIX A L'IMPORTATION
EINFUHRPREISE
PREZZI ALL'IMPORTAZIONE
INVOERPRIJZEN

PRELEVEMENTS
ABSCHÖPFUNGEN
PRELIEVI
HEFFINGEN

VIANDE BOVINE
RINDFLEISCH
CARNE BOVINA
RUNDVLEES

100 kg-PVI

Pays Land Paese Land	Description - Beschreibung Descrizione - Omschrijving		1 9 6 8									
			JAN			FEB				MAR		
			15-21	22-28	29-4	5-11	12-18	19-25	26-3	4-10	11-17	18-24
Valables du....au.... Validi dal....al....	Gültig von....bis.... Geldig vanaf....tot....											
BELGIQUE / BELGIE	Prix de marché	Fb	4678,5	4253,5	4256,5	4442,0	4405,0	4318,0	4511,0	4705,5	4358,5	4358,5
	Marktprijs	Fb	2554,4	2649,4	2621,0	2621,0	2649,4	2649,4	2682,7	2682,7	2731,7	2760,0
	Prix à l'importation	Fb	-	563,9	580,0	-	-	563,9	-	-	-	-
DEUTSCHLAND (BR)	Prix de marché	DM	416,78	410,15	389,34	374,31	353,82	363,47	371,24	371,24	385,86	388,92
	Marktprijs	DM	204,35	211,95	209,68	209,68	211,95	211,95	214,61	214,61	213,53	220,80
	Prix à l'importation	DM	-	-	-	45,83	44,54	44,54	-	-	-	-
FRANCE	Prix de marché	Ff	457,52	453,99	451,07	449,20	442,77	435,17	424,24	432,18	445,97	433,23
	Marktprijs	Ff	252,22	261,60	258,80	258,80	251,60	261,60	264,89	264,89	269,73	272,53
	Prix à l'importation	Ff	-	-	-	-	61,77	61,77	119,73	59,87	57,06	55,44
ITALIA	Prix de marché	Lit	67.500	68.150	66.894	64.573	63.080	62.946	62.388	62.120	62.187	62.100
	Marktprijs	Lit	32.711	33.898	33.544	33.544	33.898	33.898	34.314	34.314	34.927	35.281
	Prix à l'importation	Lit	-	-	-	-	-	-	-	-	-	-
LUXEMBOURG	Prix de marché	Flux	4911,0	4971,0	4932,0	4824,0	4767,0	4698,0	4695,0	4749,0	4731,0	4740,0
	Marktprijs	Flux	2554,4	2649,4	2621,0	2621,0	2649,4	2649,4	2682,7	2682,7	2731,7	2760,0
	Prix à l'importation	Flux	-	-	-	-	-	-	-	-	-	-
NEDERLAND	Prix de marché	F1	386,43	365,20	357,33	359,38	358,45	364,88	362,63	358,95	360,68	365,80
	Marktprijs	F1	184,94	191,81	189,76	189,76	191,81	191,81	194,22	194,22	197,77	199,82
	Prix à l'importation	F1	-	-	-	-	-	-	-	-	-	-
BELGIQUE / BELGIE	Prix de marché	UC-RE	93,570	85,070	85,130	88,840	88,100	86,360	90,220	94,110	87,170	87,170
	Marktprijs	UC-RE	51,087	52,987	52,420	52,420	52,987	52,987	53,653	53,653	54,633	55,200
	Prix à l'importation	UC-RE	-	11,278	11,700	-	-	11,278	-	-	-	-
DEUTSCHLAND (BR)	Prix de marché	RE	104,194	102,537	97,330	91,077	88,455	90,867	92,609	92,809	96,465	97,230
	Marktprijs	RE	51,087	52,987	52,420	52,420	52,987	53,653	53,653	54,633	54,633	55,200
	Prix à l'importation	RE	-	-	-	11,450	11,135	11,135	-	-	-	-
FRANCE	Prix de marché	UC	92,670	91,955	91,364	90,985	89,664	88,144	85,930	87,538	90,331	87,751
	Marktprijs	UC	51,087	52,987	52,420	52,420	52,987	52,987	53,653	53,653	54,633	55,200
	Prix à l'importation	UC	-	-	-	-	12,512	12,512	24,251	12,127	11,558	11,029
ITALIA	Prix de marché	UC	108,000	109,040	107,030	103,316	100,928	100,713	99,621	99,392	99,499	99,360
	Marktprijs	UC	52,337	54,237	53,670	53,670	54,237	54,237	54,903	54,903	55,883	56,450
	Prix à l'importation	UC	-	-	-	-	-	-	-	-	-	-
LUXEMBOURG	Prix de marché	UC	98,220	99,420	98,540	96,480	95,340	93,960	93,900	94,360	99,689	101,200
	Marktprijs	UC	51,087	52,987	52,420	52,420	52,987	52,987	53,653	53,653	54,633	55,200
	Prix à l'importation	UC	-	-	-	-	-	-	-	-	-	-
NEDERLAND	Prix de marché	RE	106,747	100,864	98,709	99,275	99,019	100,774	100,173	99,157	99,689	101,200
	Marktprijs	RE	51,087	52,987	52,420	52,420	52,987	52,987	53,653	53,653	54,633	55,200
	Prix à l'importation	RE	-	-	-	-	-	-	-	-	-	-

VEAUX VIVANTS

Prix fixés
par la Commission¹⁾

LEBENDE KÄLBER

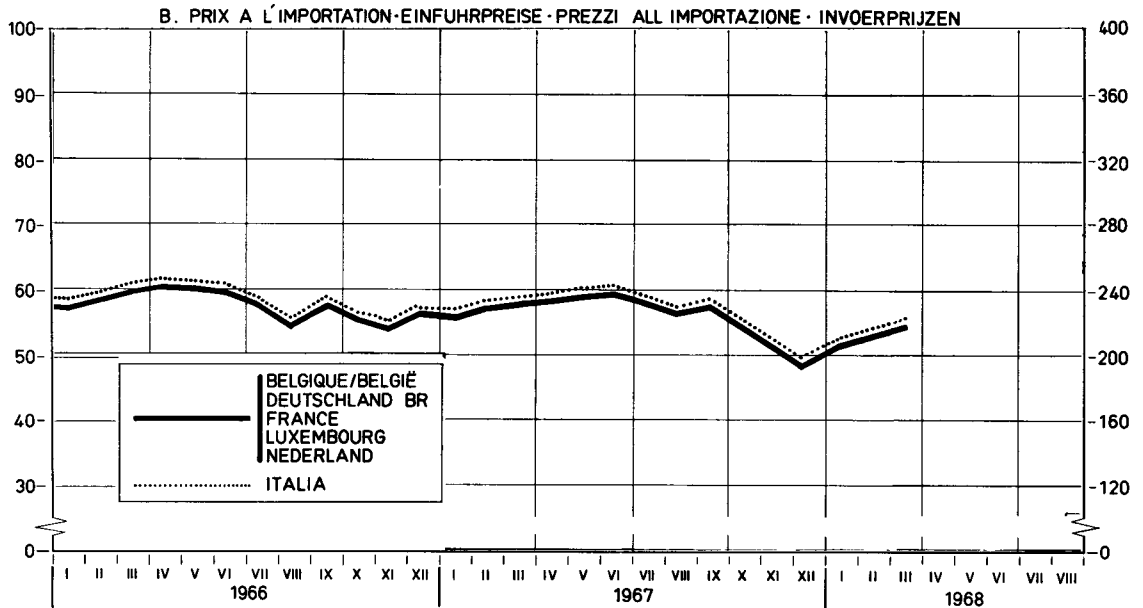
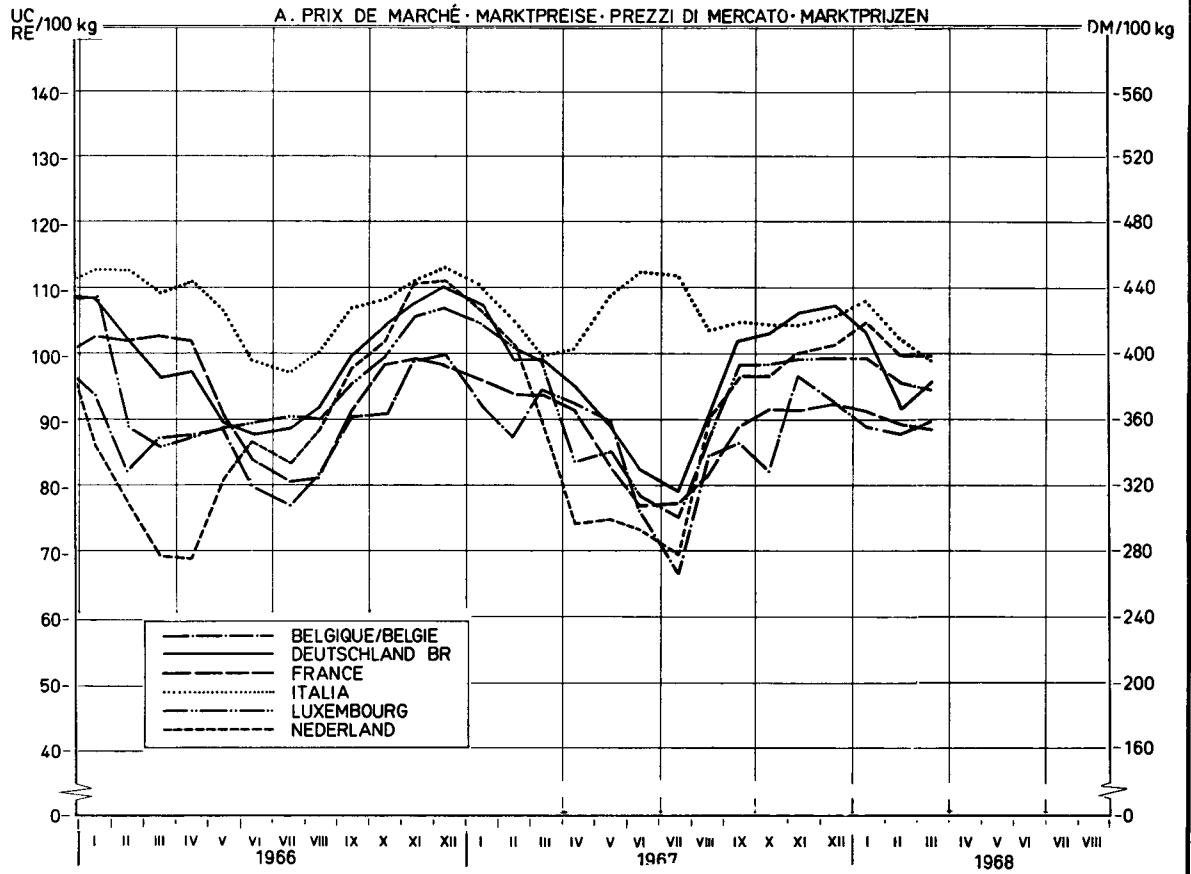
Preise festgesetzt
von der Kommission¹⁾

VITELLI VIVI

Prezzi fissati
dalla Commissione¹⁾

LEVENDE KALVEREN

Prijzen vastgesteld
door de Commissie¹⁾



¹⁾ voir explications page 58 - siehe Erläuterungen Seite 60 - vedere spiegazioni pagina 62 - zie toelichting op bladzijde 64

BOVINS ET VEAX VIVANTS
LEBENDE RINDER UND KÄLBER
BOVINI E VITELLI VIVI
LEVENDE RUNDEREN EN KALVEREN

MONTANTS MAXIMA DES RESTITUTIONS
HOCHSTBETRÄGE DER ERSTATTUNGEN
IMPORTI MASSIMI DELLE RESTITUZIONI
MAXIMUMBEDRAGEN VAN DE RESTITUTIES

VIANDE BOVINE
RINDFLEISCH
CARNE BOVINA
RUNDVLEES

100 kg/PVI

Pays - Land - Paese - Land	1967		1968								
	NOV	DEC	JAN	FEB	MAR	APR					
	5.11-3.12	1.12-31.12	1.1-4.2	5.2-3.3	4.3-31.3	1.4-5.5					
A. BOVINS - RINDER - BOVINI - RUNDEREN											
BELGIQUE - BELGIE	Fb	1467,3	1467,3	1533,9	1581,4	1484,7	1484,7				
	UC-RE	29,346	29,346	30,677	31,628	29,693	29,693				
DEUTSCHLAND (BR)	DM	97,424	97,424	106,51	109,15	97,38	97,38				
	RE	24,356	24,356	26,628	27,287	24,345	24,345				
FRANCE	Ff	124,78	124,78	120,32	117,07	117,07	109,99				
	UC	25,275	25,275	24,371	23,713	23,713	22,278				
ITALIA	Lit	19.685	19.271	19.271	18.240	17.005	16.194				
	UC	31,496	30,833	30,833	29,184	27,208	25,911				
LUXEMBOURG	Flux	1498,0	1498,0	1498,0	1351,5	1291,8	1228,3				
	UC	29,959	29,959	29,959	27,030	25,835	24,565				
NEDERLAND	F1	92,48	89,508	89,51	96,02	96,02	96,02				
	RE	25,547	24,726	24,726	26,526	26,526	26,526				
B. VEAX - KÄLBER - VITELLI - KALVEREN											
BELGIQUE - BELGIE	Fb	1478,6	2262,5	2447,0	2201,6	1850,8	1887,4				
	UC-RE	29,572	45,250	48,940	44,031	37,016	37,747				
DEUTSCHLAND (BR)	DM	200,18	221,60	248,88	217,75	153,25	166,98				
	RE	50,046	55,401	62,221	54,438	38,312	41,744				
FRANCE	Ff	195,71	195,71	226,89	205,97	191,96	177,94				
	UC	39,641	39,641	45,956	41,720	38,881	36,042				
ITALIA	Lit	32,219	33.282	36.716	36.716	31.668	29.096				
	UC	51,550	53,251	58,746	58,746	50,668	46,553				
LUXEMBOURG	Flux	2301,1	2456,0	2608,5	2463,3	2222,8	2095,4				
	UC	46,022	49,120	52,170	49,266	44,456	41,907				
NEDERLAND	F1	153,38	176,93	188,83	207,05	172,65	168,44				
	RE	42,371	48,876	52,162	57,197	47,693	46,530				

PRODUITS LAITIERS

Eclaircissements concernant les prix des produits laitiers contenus dans cette publication

I. PRIX FIXES

Conformément aux dispositions du Règlement n° 13/64/CEE du 5.2.1964, art. 4, 17, 18 et 21 (Journal Officiel du 27.2.1964 - 7ème année, n° 34), portant établissement graduel d'une organisation commune des marchés dans le secteur du lait et des produits laitiers, des prix indicatifs, des prix d'intervention et des prix de seuil sont fixés chaque année.

Les prix indicatifs sont fixés, départ exploitation agricole, pour le lait d'une teneur en matières grasses de 3,7 %. Pendant la période de transition, chaque Etat membre fixe un prix indicatif national, valable au cours de la campagne laitière suivante (avril-mars). Pour la campagne laitière 1964/65 ces prix indicatifs nationaux doivent se trouver entre les limites supérieures et inférieures fixées par le Conseil. Une limite supérieure et inférieure a été également fixée pour la campagne laitière 1965/66 et pour la campagne laitière 1966/67, en dérogation au Règlement 13/64/CEE.

Les prix d'intervention communs ont été fixés, jusqu'à présent, pour le beurre frais indigène de première qualité.

Les prix de seuil sont fixés pour chaque produit pilote de chacun des groupes de produits, ainsi que pour le fromage Cheddar et le fromage Tilsit (Règlement 111/64/CEE). Pour la campagne laitière 1964/65, ces prix de seuil ont été calculés sur la base des prix de référence. Ces prix de référence sont la moyenne arithmétique des prix départ usine, constatés au cours de l'année 1963 dans chaque Etat membre, augmentés d'un montant forfaitaire représentant les frais de transport jusqu'au commerce de gros, et corrigés d'une part, des montants découlant des modifications des prix indicatifs nationaux du lait et d'autre part des montants découlant de la réduction des aides (Règlement 13/64/CEE, art. 5).

II. PRIX SUR LE MARCHE INTERIEUR

Conformément aux dispositions du Règlement 157/64/CEE du 28.10.1964 (Journal Officiel du 30.10.64 - 7ème année, n° 172), relatif aux ajustements et corrections à effectuer lors de la détermination des prix franco frontière, modifié par les Règlements n° 198/64/CEE et 5/65/CEE, chaque Etat membre constate les prix départ usine des produits pilotes du fromage Cheddar et du fromage Tilsit qui peuvent être considérés comme les plus représentatifs.

Dans le cas où un Etat membre ne peut pas constater le prix d'un produit déterminé au stade "départ usine", ou que le produit, dont le prix, constaté au stade "départ usine", n'est pas conforme au produit pilote, le prix communiqué est ramené au stade "départ usine" du produit pilote, par l'application des ajustements et corrections, mentionnés à l'annexe II du Règlement 48/65/CEE.

Si un produit n'est pas fabriqué ou est fabriqué en quantité négligeable dans un Etat membre, le prix "départ usine" de ce produit est calculé sur base du prix de seuil du produit dans cet Etat membre, conformément à l'art. 3 du Règlement n° 156/64/CEE.

III. PRIX FRANCO FRONTIERE

Conformément aux dispositions des art. 2 et 5 du Règlement 156/64/CEE du 28.10.1964 (Journal Officiel du 30.10.1964 - 7ème année n° 172) relatif aux critères et modalités d'application pour la fixation des prix franco frontière, les prix franco frontière pour les produits en provenance des Etats membres sont déterminés sur la base des prix auxquels les producteurs dans l'Etat membre exportateur vendent leurs produits départ usine, tenant compte des frais de transport jusqu'à la frontière et des frais de passage en frontière ainsi que du montant correspondant à l'incidence des impositions intérieures restituées à l'exportation. Les prix franco frontière pour les produits en provenance des pays tiers sont déterminés sur la base des possibilités d'achat les plus favorables dans le commerce international, qui résultent des constatations des prix d'offre franco frontière d'un Etat membre et des prix d'offre sur les marchés des pays tiers, ainsi que des prix constatés sur les marchés représentatifs des pays tiers. En plus, il est tenu compte, de façon forfaitaire, de la différence des frais de transport constatée, d'une part vers l'Italie ("B" dans le tableau "Prix franco frontière pays tiers") et, d'autre part, vers les autres Etats membres ("A" dans le même tableau).

MILCHERZEUGNISSE

Erläuterungen zu den nachstehend aufgeführten Preisen für Milcherzeugnisse

I. FESTGESETZTE PREISE

Gemäss Artikel 4,17,18 und 21 der Verordnung 13/64/EWG vom 5.2.1964 (Amtsblatt der Europäischen Gemeinschaften vom 27.2.1964, 7. Jahrgang Nr. 34) über die schrittweise Errichtung einer gemeinsamen Marktorganisation für Milch und Milcherzeugnisse werden jährlich Richt-, Interventions- und Schwellenpreise festgesetzt.

Richtpreise werden festgesetzt für Milch ab Erzeuger mit einem Fettgehalt von 3,7 Prozent. Während der Übergangsperiode setzt jeder Mitgliedstaat einen nationalen Richtpreis für das folgende Milchwirtschaftsjahr (April-März) fest. Für das Milchwirtschaftsjahr 1964/65 müssen diese nationalen Richtpreise innerhalb von Unter- und Obergrenzen liegen, die vom Rat festgesetzt worden sind. Das gilt - abweichend von der Verordnung 13/64/EWG - ebenfalls für das Milchwirtschaftsjahr 1965/66 und für das Milchwirtschaftsjahr 1966/67.

Gemeinschaftliche Interventionspreise werden bisher lediglich für im Inland erzeugte frische Butter 1. Qualität festgesetzt.

Schwellenpreise werden festgesetzt für die Leiterzeugnisse aller Produktgruppen sowie für Cheddar- und Tilsiterkäse (Verordnung 111/64/EWG). Für das Milchwirtschaftsjahr 1964/65 wurden diese Schwellenpreise abgeleitet von den Referenzpreisen, die das arithmetische Mittel der Ab-Werk-Preise in den einzelnen Mitgliedstaaten im Jahre 1963 darstellen. Diese Ab-Werk-Preise sind erhöht worden um einen festen Betrag für die Transportkosten bis zum Grosshandel und berichtigt worden um Beträge, die sich aus Änderungen der nationalen Richtpreise und aus der Abschaffung von Stützungsmaßnahmen ergeben (Verordnung 13/64/EWG, Art. 5).

II. PREISE AUF DEM INLÄNDISCHEN MARKT

Gemäss den Bestimmungen der Verordnung 157/64/EWG vom 28.10.1964 (Amtsblatt der Europäischen Gemeinschaften vom 30.10.64 - 7. Jahrgang, Nr. 172) über die Anwendung von Berichtigungen bei der Festsetzung der Frei-Grenze-Preise (abgeändert durch die Verordnungen 198/65/EWG und 5/65/EWG) ermittelt jeder Mitgliedstaat Ab-Werk-Preise für die Leiterzeugnisse der Produktgruppen die als repräsentativ angesehen werden können, sowie für Cheddar- und Tilsiterkäse. Falls ein "Ab-Werk-Preis" in einem Mitgliedstaat nicht festgestellt werden kann, oder falls das Erzeugnis für welches der "Ab-Werk-Preis" aufgegeben worden ist, nicht mit dem Leiterzeugnis identisch ist, wird der mitgeteilte Preis auf die Handelsstufe "Ab-Werk" für das entsprechende Leiterzeugnis berichtigt mit Hilfe der in Anhang II der Verordnung 48/65/EWG aufgeführten Berichtigungsfaktoren.

Wird ein Erzeugnis in einem Mitgliedstaat nicht oder in unerheblichen Mengen hergestellt, so wird, gemäss Art. 3 der Verordnung Nr. 156/64/EWG für dieses Erzeugnis ein "Ab-Werk-Preis" an Hand des Schwellenpreises des Erzeugnisses in diesem Mitgliedstaat berechnet.

III. FREI-GRENZE-PREISE

Gemäss Art. 2 und 5 der Verordnung 156/64/EWG vom 28.10.1964 (Amtsblatt der Europäischen Gemeinschaften vom 30.10.64 - 7. Jahrgang, Nr. 172) über die Kriterien zur Festsetzung der Frei-Grenze-Preise werden die Frei-Grenze-Preise festgesetzt für Einfuhren aus Mitgliedstaaten; auf Basis der Ab-Werk-Preise des Ausfuhrlandes unter Berücksichtigung der Transportkosten an die Grenze des einführenden Mitgliedstaates, der Kosten der Grenzüberschreitung und unter Berücksichtigung etwa bei der Ausfuhr erstatteter Abgaben. Bei Einfuhren aus Dritten Ländern; auf Basis der günstigsten internationalen Einkaufsmöglichkeit. Hierbei wird ausgegangen von den Angebotspreisen frei Grenze, von den Angebotspreisen auf den Märkten der Drittländer, sowie von den Preisen auf repräsentativen Märkten der Drittländer. Es wird berücksichtigt der Transportkostenunterschied für Einfuhren nach Italien (B. in der Tabelle "Frei-Grenze-Preise Drittländer") und nach den übrigen Mitgliedstaaten (A. in der Tabelle "Frei-Grenze-Preise Drittländer").

PRODOTTI LATTIERO-CASEARI

Spiegazioni relative ai prezzi dei prodotti lattiero-caseari che figurano nella presente pubblicazione

I. PREZZI FISSATI

In conformità alle disposizioni del Regolamento n. 13/64/CEE del 5.2.1964 art. 4-17-18 e 21 (Gazzetta Ufficiale del 27.2.1964 - 7° anno, n. 34) relativo alla graduale attuazione di un'organizzazione comune dei mercati nel settore del latte e dei prodotti lattiero-caseari, sono fissati ogni anno dei prezzi indicativi, dei prezzi d'intervento e dei prezzi d'entrata.

I prezzi indicativi sono fissati per il latte contenente 3,7 % di materia grassa, partenza azienda agricola. Durante il periodo transitorio ogni Stato membro fissa un prezzo indicativo nazionale, valido per la campagna lattiera seguente (aprile-marzo). Per la campagna lattiera 1964/65 questi prezzi indicativi nazionali dovevano situarsi entro i limiti, superiore ed inferiore, fissati dal Consiglio. Contrariamente al Regolamento n. 13/64/CEE un limite superiore ed inferiore è stato fissato anche per la campagna lattiera 1965/66 e per la campagna lattiera 1966/67.

I prezzi d'intervento comuni sono stati fissati, fino ad ora, per il burro fresco nazionale di prima qualità.

I prezzi di entrata sono fissati per ogni prodotto pilota di tutti i gruppi di prodotti nonchè per i prodotti formaggio Cheddar e formaggio Tilsit (Regolamento n. 111/64/CEE). Per la campagna lattiera 1964/65 questi prezzi di entrata sono stati calcolati sulla base dei prezzi di riferimento: questi prezzi di riferimento sono la media aritmetica dei prezzi partenza fabbrica, costatati durante il 1963 in ogni Stato membro maggiorati di un ammontare, calcolato forfettariamente, che rappresenta le spese di trasporto fino al commercio all'ingrosso e corretti degli importi derivanti dalle modificazioni dei prezzi indicativi del latte e dalla riduzione degli aiuti (Regolamento 13/64/CEE, art. 5).

II. PREZZI SUL MERCATO INTERNO

In conformità alle disposizioni del Regolamento n. 157/64/CEE del 28.10.64 (Gazzetta Ufficiale del 30.10.64 7° anno, n. 172) relativo agli adattamenti e correzioni da effettuare all'atto della determinazione dei prezzi franco frontiera, modificato dal Regolamento n. 198/64/CEE e 5/65/CEE, ogni Stato membro costata il prezzo partenza fabbrica dei prodotti pilota che possono essere considerati come i più rappresentativi, nonchè per il Cheddar e Tilsit.

Qualora uno Stato membro non possa accertare il prezzo di un determinato prodotto in fase "partenza fabbrica", o se il prodotto, il cui prezzo accertato in fase "partenza fabbrica", non è conforme al prodotto pilota, mediante applicazione degli adattamenti e correzioni cui all'allegato II del Regolamento 48/65/CEE.

Se un prodotto non è fabbricato o è fabbricato in quantità trascurabile in uno Stato membro il prezzo "partenza fabbrica" di questo prodotto è calcolato sulle base del prezzo d'entrata del prodotto in questo Stato membro in conformità all'art. 3 del Regolamento n. 156/64/CEE.

III. PREZZI FRANCO FRONTIERA

In conformità alle disposizioni degli articoli 2 e 5 del Regolamento n. 156/64/CEE del 28.10.64 (Gazzetta Ufficiale del 30.10.64 - 7° anno n. 172) relativo ai criteri ed alle modalità di applicazione per la fissazione dei prezzi franco frontiera, i prezzi franco frontiera per i prodotti in provenienza dagli Stati membri sono determinati in base ai prezzi ai quali i produttori, nello Stato membro esportatore, vendono i loro prodotti partenza fabbrica, tenuto conto delle spese di trasporto e di transito alla frontiera nonchè dell'importo corrispondente all'incidenza delle imposizioni interne restituite all'esportazione. I prezzi franco frontiera in provenienza dai paesi terzi sono determinati in base alle possibilità di acquisto più favorevoli nel commercio internazionale che risultano dalle costatazioni dei prezzi d'offerta franco frontiera di uno Stato membro e dei prezzi d'offerta sui mercati dei paesi terzi nonchè dei prezzi costatati sui mercati rappresentativi dei paesi terzi. Si tiene conto anche, in modo forfettario, della differenza delle spese di trasporto costatate da una parte verso l'Italia ("B" nella tabella "Prezzi franco frontiera paesi terzi") e dall'altra verso gli altri Stati membri ("A" nella stessa tabella).

Toelichting op de in deze publicatie voorkomende prijzen voor zuivelproducten

I. VASTGESTELDE PRIJZEN

Overeenkomstig art. 4, 17, 18 en 21 van Verordening nr. 13/64/EEG van 5.2.1964 (Publicatieblad dd. 27.2.1964 - 7e jaargang nr. 34) houdende de geleidelijke totstandbrenging van een gemeenschappelijke ordening der markten in de zuivelsector worden jaarlijks richt-, interventie- en drempelprijzen vastgesteld.

Richtprijzen worden vastgesteld, af boerderij, voor melk met een vetgehalte van 3,7 %. Gedurende de overgangsperiode stelt iedere Lid-staat een nationale richtprijs vast, geldend voor het volgende melkprijsjaar (aprilmaart). Voor het melkprijsjaar 1964/65 moeten deze nationale richtprijzen liggen binnen de door de Raad bepaalde minimum- en maximumgrenzen. In afwijking van Verordening 13/64/EEG werd voor het melkprijsjaar 1965/66 en voor het melkprijsjaar 1966/67 eveneens een minimum- en maximumgrens vastgesteld.

Gemeenschappelijke interventieprijzen worden tot nu toe slechts vastgesteld voor verse binnenlandse boter van de kwaliteit.

Drempelprijzen worden vastgesteld voor ieder hoofdproduct van iedere groep zuivelproducten alsmede voor de producten Cheddar - en Tilsitkaas (Verordening 111/64/EEG). Voor het melkprijsjaar 1964/65 werden deze drempelprijzen afgeleid van de referentieprijzen. Deze referentieprijzen betreffen het rekenkundig gemiddelde van de prijzen af fabriek, waargenomen in iedere Lid-staat gedurende het jaar 1963, verhoogd met een forfaitair bedrag voor de vervoerkosten tot aan de groothandel en gecorrigeerd, enerzijds, met bedragen, die voortkomen van de wijzigingen aan de nationale richtprijzen en, anderzijds, met de bedragen voortkomend van de afbraak van de steunmaatregelen (Verord. 13/64/EEG, art. 5).

II. PRIJZEN OP DE BINNENLANDSE MARKT

Overeenkomstig de bepalingen van Verordening 157/64/EEG van 28 oktober 1964 (Publicatieblad dd. 30.10.1964 - 7e jaargang nr. 172), betreffende de aanpassingen en correcties bij de vaststelling van de prijzen franco-grens, gewijzigd bij Verordeningen 198/64/EEG en 5/65/EEG, constateert iedere Lid-staat de prijzen af fabriek van de hoofdproducten van alle groepen, die als meest representatief kunnen worden aangezien, alsmede van Cheddar en Tilsit. Kan in een Lid-staat voor een bepaald product de prijs "af fabriek" niet waargenomen worden, of is het product, waarvoor de prijs "af fabriek" werd opgegeven, niet overeenkomstig het hoofdproduct, dan wordt de meegedeelde prijs herleid tot het stadium "af fabriek" van het betreffende hoofdproduct, onder toepassing van de in bijlage II van Verordening 48/65/EEG vermelde aanpassingen en correcties.

Indien een product in een Lid-staat niet of in onbeduidende hoeveelheden wordt gefabriceerd, dan wordt, overeenkomstig art. 3 van Verordening nr. 156/64/EEG, de prijs "af fabriek" vastgesteld op basis van de drempelprijzen.

III. PRIJZEN FRANCO-GRENS

Overeenkomstig art. 2 en 5 van Verordening 156/64/EEG van 28 oktober 1964 (Publicatieblad dd. 30.10.1964 - 7e jaargang nr. 172) betreffende de criteria en de wijze van toepassing daarvan bij de vaststelling van de prijzen franco-grens, vindt de vaststelling van de prijzen franco-grens plaats voor de Lid-staten : op basis van de prijzen, waartegen de producenten in de uitvoerende Lid-staat hun producten af fabriek verkopen, en rekening houdende met de vervoerkosten tot aan de grens van de invoerende Lid-staat en de kosten van grensoverschrijding alsmede met de invloed van de bij de uitvoer gerestitueerde belastingen; voor de derde landen : op basis van de gunstigste aankoopmogelijkheden in de internationale handel. Hierbij wordt uitgegaan van de aanbods-prijzen franco-grens Lid-staat, de aanbodsprijzen op de markt van derde landen, alsmede van de prijzen op de representatieve markten van derde landen. Bovendien wordt, wegens het verschil in transportkosten bij invoer in de Lid-staten uit derde landen een onderscheid gemaakt tussen de invoeren in Italië ("B" in tabel "Prijzen franco-grens derde landen") en de overige Lid-staten ("A" in de voornoemde tabel).

LAIT DE VACHE (3,7 % DE MATIÈRE GRASSE)
 MILCH (3,7 % FETTSÄURE)
 LATTE DI VACCA (3,7 % MATERIA GRASSA)
 KOWMELK (3,7 % VETGEBHALTE)

PRIX FIXES
 FESTGESTZTE PREISE
 PREZZI FISSATI
 V. STREEKSELDE PRIJZEN

PRODUITS LAITIERS
 MILCHERZEUGnisse
 PROD. LATTICINI
 SUIVELERODUCTEN

/Kg

	BELGI- QUE / BELGIE	DEUTSCH- LAND (BR)	FRANCE	ITALIA	LUXEM- BOURG	NEDER- LAND	BELGI- QUE / BELGIE	DEUTSCH- LAND (BR)	FRANCE	ITALIA	LUXEM- BOURG	NEDER- LAND
	Fb	Dh	Ff	Lit	Flux	Fl	UC/RE					
5.4.1965 ¹⁾ - 3.4.1966 ²⁾												
Limites supérieures Obere Grenze Limiti superiori Maximumgrenzen	5,15C	0,4120	0,5085	64,38	5,150	0,3729	0,10300					
Limites inférieures Untere Grenze Limiti inferiori Minimumgrenzen	4,125	0,3300	0,4073	51,56	4,125	0,2987	0,08250					
Prix indicatifs nationaux Einzelstaatliche Richtpreise Prezzi indicativi nazionali Nationale richtprijzen	4,927	0,3800	0,4200	64,35	4,950	0,3200	0,09854	0,09500	0,08507	0,10296	0,09900	0,08840
4.4.1966 ³⁾ - 2.4.1967												
Limites supérieures Obere Grenze Limiti superiori Maximumgrenzen	5,150	0,4120	0,5085	64,38	5,150	0,3729	0,10300					
Limites inférieures Untere Grenze Limiti inferiori Minimumgrenzen	4,313	0,3450	0,4258	53,91	4,313	0,3122	0,08625					
Prix indicatifs nationaux Einzelstaatliche Richtpreise Prezzi indicativi nazionali Nationale richtprijzen	4,927	0,3800	0,4475	64,35	4,950	0,3350	0,09854	0,09500	0,09064	0,10296	0,09900	0,09254
3.4.1967 - 31.3.1968												
Limites supérieures Obere Grenze Limiti superiori Maximumgrenzen												
Limites inférieures Untere Grenze Limiti inferiori Minimumgrenzen												
Prix indicatifs nationaux Einzelstaatliche Richtpreise Prezzi indicativi nazionali Nationale richtprijzen	4,927	0,3850	0,4475 ⁴⁾	64,35	4,950	0,3500	0,09854	0,09625	0,09064 ⁴⁾	0,10296	0,09900	0,09669

1) B.R.Deutschland : 12.4.1965

2) B.R.Deutschland : 10.4.1966

3) B.R.Deutschland : 11.4.1966

4) A partir de : / Ab : / A partire dal : / Vanaf : 10.4.1967 : 0,4588 Ff - 0,09293 UC/RE.

PRIX DE SEUIL
SCHWELLENPREISE
PREZZI D'ENTRATA
DREMPELPRIJZEN

PRODUIT LAITIERS
MILCHERZEUGNISSE
PROD. LATT.-CAS.
ZUIVELPRODUCTEN

/100 kg

PRODUIT PRODUKT PRODOTTO PRODUCT	BELGIQUE/BELGIE		B. R. DEUTSCHLAND		FRANCE		ITALIA		LUXEMBOURG		NEDERLAND	
	Fb	UC/RE	DM	RE	Ff	UC	Lit	UC	Flux	UC	F1	RE
4.4.1966 ¹⁾ - 2.4.1967												
PG 01	1075,0	21,500	86,00	21,500	106,15	21,500	15,625	25,000	1075,0	21,500	65,16	18,000
PG 02	4130,0 ⁵⁾	82,600 ⁵⁾	326,76 ³⁾	81,690 ³⁾	474,72	96,155	62,000	99,200	4130,0 ⁵⁾	82,600 ⁵⁾	280,55	77,500
PG 03	1830,5	36,610	143,60 ³⁾	35,900 ³⁾	239,11	48,432	33,500	53,600	1830,5	36,610	135,75	37,500
PG 04	2349,0	46,980	172,47 ³⁾	43,118 ³⁾	263,41	53,354	39,063	62,500	2131,6	42,632	169,10	46,713
PG 05	3800,0	76,000	304,00	76,000	343,13	69,500	53,438	85,500	3800,0	76,000	221,73	61,250
PG 06	5587,1	111,742	455,78 ³⁾	113,945 ³⁾	611,69	123,898	77,436	123,898	5587,1	111,742	448,51	123,898
PG 07	7373,0	147,460	589,84	147,460	728,00	147,460	92,163	147,460	7373,0	147,460	533,81	147,460
PG 08 ²⁾	5500,0	110,000	440,00	110,000	543,08	110,000	68,750	110,000	5500,0	110,000	398,20	110,000
PG 09	5537,0 ⁵⁾	110,740 ⁵⁾	361,30 ³⁾	90,325 ³⁾	558,25	113,074	72,500	116,000	5537,0 ⁵⁾	110,740 ⁵⁾	319,01	88,125
PG 10	5312,5	106,250	410,60 ³⁾	102,650 ³⁾	560,36	113,500	70,938	113,500	5312,5	106,250	364,72	100,750
PG 11	5948,4	118,968	475,87	118,968	587,35	118,968	74,355	118,968	5948,4	118,968	430,66	118,968
PG 12	7108,0	142,160	680,00	170,000	719,34	145,702	95,263	152,420	7108,0	142,160	513,05	141,726
PG 13	2012,5	40,250	161,00	40,250	221,17	44,798	29,688	47,500	2012,5	40,250	145,71	40,250
PG 14	10363,0	207,260	733,49 ³⁾	183,373 ³⁾	910,35	184,391	105,000	168,000	9376,0	187,520	565,63	156,250
CHE ²⁾	3813,0	76,260	305,04	76,260	376,50	76,260	47,663	76,260	3813,0	76,260	276,06	76,260
TIL	5537,0 ⁵⁾	110,740 ⁵⁾	361,30 ³⁾	90,325 ³⁾	558,25	113,074	72,500	116,000	5537,0 ⁵⁾	110,740 ⁵⁾	319,01	88,125
PBE	-	-	138,10 ⁴⁾	34,525 ⁴⁾	-	-	20,313	32,500	-	-	122,00	33,702
3.4.1967 - 1968												
PG 01	1075,0	21,500	86,00	21,500	106,15	21,501	14,531	23,250	1075,0	21,500	71,90	19,751
PG 02	4560,0	91,200	368,58 ¹²⁾	92,145 ¹²⁾	504,71 ¹²⁾	102,229 ¹²⁾	62,000	99,200	4560,0	91,200	327,09 ¹³⁾	90,356 ¹³⁾
PG 03	1848,5	36,970	188,83 ¹²⁾	47,208 ¹²⁾	255,30 ¹²⁾	51,711 ¹²⁾	33,500	53,600	1848,5	36,970	156,57 ¹³⁾	43,251 ¹³⁾
PG 04	2349,0	46,980	184,00 ¹²⁾	46,000 ¹²⁾	237,79 ¹²⁾	48,164 ¹²⁾	37,500	60,000	2246,0	44,920	169,10	46,713
PG 05	3483,5	69,670	280,19	70,048	322,92 ¹²⁾	65,407 ¹²⁾	51,563	82,501	3483,5	69,670	223,54	61,751
PG 06	5587,1	111,742	516,18 ¹²⁾	129,045 ¹²⁾	633,12 ¹²⁾	128,238 ¹²⁾	78,855 ⁶⁾	126,168 ⁶⁾	5587,1	111,742	473,22 ¹³⁾	130,724 ¹³⁾
PG 07	8786,5	175,730	702,92	175,730	867,59	175,730	109,832	175,730	8786,5	175,730	636,14	175,729
PG 08 ²⁾	6650,0 ¹¹⁾	133,000 ¹¹⁾	532,00 ¹¹⁾	133,000 ¹¹⁾	673,91 ¹¹⁾	136,500 ¹¹⁾	83,125 ¹¹⁾	133,000 ¹¹⁾	6650,0 ¹¹⁾	133,000 ¹¹⁾	481,46 ¹¹⁾	133,000 ¹¹⁾
PG 09	5696,0	113,920	428,87 ¹²⁾	107,218 ¹²⁾	589,55 ¹²⁾	119,413 ¹²⁾	74,844	119,750	5696,0	113,920	370,52 ¹³⁾	102,354 ¹³⁾
PG 10	5650,0	113,000	458,07 ¹²⁾	114,518 ¹²⁾	588,03 ¹²⁾	119,105 ¹²⁾	72,248 ⁶⁾	815,397 ⁶⁾	5650,0	113,000	423,18 ¹³⁾	116,867 ¹³⁾
PG 11	6025,0	120,500	482,00	120,500	594,92	120,500	75,313	120,500	6025,0	120,500	436,21	120,500
PG 12	7108,0	142,160	680,00	170,000	719,34	145,702	95,263	152,421	7108,0	142,160	513,05	141,726
PG 13	2150,0	43,000	172,00	43,000	212,29	43,000	26,875	43,000	2150,0	43,000	155,66	43,000
PG 14	10363,0	207,260	754,22 ¹²⁾	188,555 ¹²⁾	944,21 ¹²⁾	191,250 ¹²⁾	114,063 ⁷⁾	182,500 ⁷⁾	9562,5	191,250	654,97 ¹³⁾	180,931 ¹³⁾
CHE ²⁾	5075,0 ⁷⁾	101,500 ⁷⁾	406,00 ⁷⁾	101,500 ⁷⁾	501,11 ⁷⁾	101,500 ⁷⁾	63,438 ⁷⁾	101,500 ⁷⁾	5075,0 ⁷⁾	101,500 ⁷⁾	367,43 ⁷⁾	101,500 ⁷⁾
TIL	5696,0	113,920	428,87 ¹²⁾	107,218 ¹²⁾	589,55 ¹²⁾	119,413 ¹²⁾	74,844	119,750	5696,0	113,920	370,52 ¹³⁾	102,354 ¹³⁾
PBE	-	-	160,80 ¹⁰⁾	40,200 ¹⁰⁾	-	-	21,406	34,250	-	-	134,22 ¹³⁾	37,077 ¹³⁾

1) B.R. Deutschland : 11.4.1966

2) Prix consolidés - Konsolidierte Preise - Prezzi consolidati - Geconsolideerde prijzen

3) Valable à partir du : /Gültig ab : / Valido a partire dal : / Geldig vanaf : 1.8.1966

4) " " " " " " " " 26.12.1966

5) " " " " " " " " 2.1.1967

6) " " " " " " " " 10.4.1967

7) " " " " " " " " 5.6.1967

10) " " " " " " " " 17.7.1967

11) " " " " " " " " 1.8.1967

12) " " " " " " " " 1.1.1968

13) " " " " " " " " 1.4.1968

PRIX CONSTATES SUR LE MARCHE INTERIEUR
 PREISE FESTGESTELLT AUF DEM INLANDISCHEN MARKT
 PREZZI CONSTATATI SUL MERCATO NAZIONALE
 PRIJZEN WAARGENOMEN OP DE BINNENLANDSE MARKT

PRODUITS LAITIERS
 MILCHERZEUGNISSE
 PROD. LATT.-CAS.
 ZUIVELPRODUCTEN

100 Kg

PAYS LAND PAESE	Description - Beschreibung Descrizione - Omschrijving	1 9 6 7		1 9 6 8								
		NOV	DEC	JAN	FEB	MAR	APR	MAI	JUN	JUL	AUG	
PG 01 : Poudre de sérum		Molkenpulver		Siero di latte				Weipoeder				
UEBL/BLEU	Départ usine - Af fabriek	Fb/Flux	1017,7	992,9	980,0	976,2	976,4					
		UC-RE	20,354	19,858	19,600	19,524	19,348					
DEUTSCHLAND (BR)	x) A. Frei Grosshandel	DM	87,00	87,24	88,09	88,20	88,20					
		RE	21,750	21,810	22,023	22,050	22,050					
	x) B. Ab Werk	DM	82,00	80,84	78,97	79,00	79,00					
		RE	20,500	20,210	19,743	19,750	19,750					
FRANCE	Départ usine	Ff	108,00	108,00	108,00	108,00	108,00					
		UC	21,875	21,875	21,875	21,875	21,875					
ITALIA	Partenza fabbrica	Lit	13.000	13.000	13.000	13.000	13.000					
		UC	20,800	20,800	20,800	20,800	20,800					
NEDERLAND	Af fabriek	Fl	58,37	62,81	62,32	58,62	55,71					
		RE	16,124	17,351	17,215	16,193	15,389					
PG 02 : Lait et crème de lait en poudre (24 à 27 %)		Latte e crema di latte in polvere (24 al 27 %)		Milch und Rahm in Pulverform (24 bis 27 %)								
				Melk en room in poeder (24 tot 27 %)								
UEBL/BLEU	Départ usine-Af fabriek	Fb/Flux	4364,7	4368,5	4378,4	4383,8	4385,0					
		UC-RE	87,294	87,370	87,568	87,676	87,700					
DEUTSCHLAND (BR)	x) A. Frei Grosshandel	DM	353,50	355,63	360,49	362,12	360,56					
		RE	88,375	88,908	90,123	90,530	90,140					
	x) B. Ab Werk	DM	363,50	359,36	353,17	354,88	353,39					
		RE	90,875	89,845	88,293	88,720	88,348					
FRANCE	Départ usine	Ff	440,00	440,00	440,00	440,00	440,00					
		UC	89,122	89,122	89,122	89,122	89,122					
ITALIA	x) A. Partenza fabbrica	Lit	55.000	55.000	55.000	55.000	55.000					
		UC	88,000	88,000	88,000	88,000	88,000					
	x) B. Partenza fabbrica	Lit	57.300	57.300	57.300	57.300	57.300					
		UC	91,680	91,680	91,680	91,680	91,680					
NEDERLAND	x) A. Af fabriek	Fl	312,60	315,42	318,00	317,07	312,00					
		RE	86,354	87,133	87,845	87,588	86,188					
	x) B. Af fabriek	Fl	293,84	296,49	298,92	298,04	293,28					
		RE	81,171	81,903	82,575	82,331	81,017					

x) A. Prix communiqués par l'Etat-membre / Preise mitgeteilt durch den Mitgliedstaat / Prezzi comunicati dallo Stato membro /
 Prijzen meegedeeld door de Lid-Staat
 B. Prix ajustés / Berichtigte Preise / Prezzi adattati / Aangepaste prijzen
 Explications p. 88 / Erläuterungen S. 89 / Spiegazioni p. 90 / Toelichting blz. 91

PRIX CONSTATES SUR LE MARCHE INTERIEUR
 PREISE FESTGESTELLT AUF DEM INLANDISCHEN MARKT
 PREZZI CONSTATATI SUL MERCATO NAZIONALE
 PRIJZEN WAARGENOMEN OP DE BINNENLANDSE MARKT

PRODUITS LAITIERS
 MILCHERZEUGNISSE
 PROD. LATT.-CAS.
 ZUIVELPRODUCTEN

100 Kg

PAYS LAND PAESE	Description - Beschreibung Descrizione - Omschrijving		1 9 6 8										
			FEB		MAR			APR			MAI		
			29-6	7-13	14-20	21-27	28-3	4-10	11-17	18-24	25-1	2-8	
PG 01 : Poudre de sérum			Molkenpulver		Siero di latte			Weipoeder					
UEBL/BLEU	Départ usine - Af fabriek	Fb/Flux	975,0	970,0	970,0	960,0	960,0						
		UC-RE	19,500	19,400	19,400	19,200	19,200						
DEUTSCHLAND (BR)	x) A. Frei Grosshandel	DM	88,20	88,20	88,20	88,20	80,20						
		RE	22,50	22,50	22,50	22,50	22,50						
	x) B. Ab Werk	DM	79,00	79,00	79,00	79,00	79,00						
		RE	19,750	19,750	19,750	19,750	19,750						
FRANCE	Départ usine	Ff	108,00	108,00	108,00	108,00	108,00						
		UC	21,875	21,875	21,875	21,875	21,875						
ITALIA	Partenza fabbrica	Lit	13,000	13,000	13,000	13,000	13,000						
		UC	20,800	20,800	20,800	20,800	20,800						
NEDERLAND	Af fabriek	F1	55,00	55,00	55,00	57,00	57,00						
		RE	15,193	15,193	15,193	15,746	15,746						
PG 02 : Lait et crème de lait en poudre (24 à 27 %)			Milch und Rahm in Pulverform (24 bis 27 %)					Melk en room in poeder (24 tot 27 %)					
Latte e crema di latte in polvere (24 al 27 %)													
UEBL/BLEU	Départ usine-Af fabriek	Fb/Flux	4385,0	4385,0	4385,0	4385,0	4385,0						
		UC-RE	87,700	87,700	87,700	87,700	87,700						
DEUTSCHLAND (BR)	x) A. Frei Grosshandel	DM	363,25	360,15	360,15	360,15	360,15						
		RE	90,563	90,038	90,038	90,038	90,038						
	x) B. Ab Werk	DM	353,00	353,00	353,00	353,00	353,00						
		RE	88,750	88,250	88,250	88,250	88,250						
FRANCE	Départ usine	Ff	440,00	440,00	440,00	440,00	440,00						
		UC	89,122	89,122	89,122	89,122	89,122						
ITALIA	x) A. Partenza fabbrica	Lit	55,000	55,000	55,000	55,000	55,000						
		UC	88,000	88,000	88,000	88,000	88,000						
	x) B. Partenza fabbrica	Lit	57,300	57,300	57,300	57,300	57,300						
		UC	91,680	91,680	91,680	91,680	91,680						
NEDERLAND	x) A. Af fabriek	F1	312,00	312,00	312,00	312,00	312,00						
		RE	86,188	86,188	86,188	86,188	86,188						
	x) B. Af fabriek	F1	293,28	293,28	293,28	293,28	293,28						
		RE	81,017	81,017	81,017	81,017	81,017						

x) A. Prix communiqués par l'Etat-membre / Preise mitgeteilt durch den Mitgliedstaat / Prezzi comunicati dallo Stato membro /
 Prijzen meegedeeld door de Lid-Staat
 B. Prix ajustés / Berichtigte Preise / Prezzi adattati / Aangepaste prijzen
 Explications p. 88 / Erläuterungen S. 89 / Spiegazioni p. 90 / Toelichting blz. 91

PRIX CONSTATES SUR LE MARCHÉ INTERIEUR
 PREISE FESTGESTELLT AUF DEM INLÄNDISCHEN MARKT
 PREZZI CONSTATATI SUL MERCATO NAZIONALE
 PRIJZEN WAARGENOMEN OP DE BINNENLANDSE MARKT

PRODUITS LAITIERS
 MILCHERZEUGNISSE
 PROD. LATT.-CAS.
 ZUIVELPRODUCTEN

100 Kg

PAYS LAND PAESE	Description - Beschreibung Descrizione - Omschrijving	1967		1968									
		NOV	DEC	JAN	FEB	MAR	APR	MAI	JUN	JUL	AUG		
PG 03 :		Lait en poudre ($\leq 1,5\%$) Latte in polvere ($\leq 1,5\%$)				Milch in Pulverform ($\leq 1,5\%$) Melk in poeder ($\leq 1,5\%$)							
UEBL/BLEU	Départ usine - Af fabriek	Fb/Flux	1747,5	1750,0	1750,0	1750,0	1750,0						
		UC-RE	34,950	35,000	35,000	35,000	35,000						
DEUTSCHLAND (BR)	x) A. Frei Grosshandel	DM	174,00	175,13	179,92	180,60	175,72						
		RE	43,500	43,783	44,980	45,150	43,930						
	x) B. Ab Werk	DM	169,00	167,22	166,42	167,00	157,13						
		RE	42,250	41,805	41,605	41,750	39,283						
FRANCE	Départ usine	Ff	226,40	224,61	225,68	223,00	223,00						
		UC	45,857	45,495	45,711	45,169	45,169						
ITALIA	Partenza fabbrica	Lit	35,000	35,000	35,000	35,000	35,000						
		UC	56,000	56,000	56,000	56,000	56,000						
NEDERLAND	Af fabriek	Ff	141,77	142,81	140,97	131,52	123,26						
		RE	39,163	39,163	38,942	36,331	34,050						
PG 04 :		Lait condensé (sans addition de sucre) Latte condensato (senza aggiunta di zuccheri)				Kondensmilch (nicht gezuckert) Gecondenseerde melk (zonder toegevoegde suiker)							
BELGIQUE / BELGIE	Départ usine - Af fabriek	Fb	2360,0	2360,0	2360,0	2360,0	2360,0						
		UC-RE	47,200	47,200	47,200	47,200	47,200						
DEUTSCHLAND (BR)	x) A. Frei Grosshandel	DM	172,00	173,24	175,50	176,78	177,98						
		RE	43,000	43,310	43,875	44,195	44,495						
	x) B. Ab Werk	DM	165,00	163,40	160,25	161,36	162,50						
		RE	41,250	40,850	40,063	40,340	40,625						
FRANCE	x) A. Franco grossiste	Ff	273,00	279,09	290,18	290,43	290,43						
		UC	55,296	56,530	58,776	58,827	58,827						
	x) B. Départ usine	Ff	261,00	261,16	261,00	261,00	261,00						
		UC	52,866	52,898	52,866	52,866	52,866						
ITALIA	Partenza fabbrica	Lit	44,000	44,000	44,000	44,000	44,000						
		UC	70,400	70,400	70,400	70,400	70,400						
LUXEMBOURG	Départ usine	Flux	2246,0	2246,0	2246,0	2246,0	2246,0						
		UC	44,920	44,920	44,920	44,920	44,920						
NEDERLAND	x) A. Af fabriek	Ff	150,00	150,00	150,00	150,00	150,00						
		RE	41,436	41,436	41,436	41,436	41,436						
	x) B. Af fabriek	Ff	168,26	168,26	168,26	168,26	168,26						
		RE	46,481	46,481	46,481	46,481	46,481						

x) A. Prix communiqués par l'Etat-membre/Preise mitgeteilt durch den Mitgliedstaat/Prezzi comunicati dallo Stato membro/
 Prijzen meegedeeld door de Lid-Staat
 B. Prix ajustés / Berichtigte Preise / Prezzi adattati / Aangepaste prijzen
 Explications p. 88 / Erläuterungen S. 89 / Spiegazioni p. 90 / Toelichting blz. 91

PRIX CONSTATES SUR LE MARCHÉ INTERIEUR
PREISE FESTGESTELLT AUF DEM INLÄNDISCHEN MARKT
PREZZI CONSTATATI SUL MERCATO NAZIONALE
PRIJZEN WAARGENOMEN OP DE BINNENLANDSE MARKT

PRODUITS LAITIERS
MILCHERZEUGNISSE
PROD. LATT.-CAS.
ZUIVELPRODUCTEN

100 Kg

PAYS LAND PAESE	Description - Beschreibung Descrizione - Omschrijving	1 9 6 8									
		FEB	MAR				APR			MAI	
			29-6	7-13	14-20	21-27	28-3	4-10	11-17	18-24	25-1
PG 03 :		Lait en poudre ($\leq 1,5\%$) Latte in polvere ($\leq 1,5\%$)					Milch in Pulverform ($\leq 1,5\%$) Melk in poeder ($\leq 1,5\%$)				
UEBL/BLEU	Départ usine - Af fabriek	Fb/Flux	1750,0	1750,0	1750,0	1750,0	1750,0				
		UC-RE	35,000	35,000	35,000	35,000	35,000				
DEUTSCHLAND (BR)	x) A. Frei Grosshandel	DM	180,60	180,60	172,20	172,20	172,20				
		RE	45,150	45,150	43,050	43,050	43,050				
	x) B. Ab Werk	DM	167,00	167,00	150,00	150,00	150,00				
		RE	41,750	41,750	37,500	37,500	37,500				
FRANCE	Départ usine	Ff	223,00	223,00	223,00	223,00	223,00				
		UC	45,169	45,169	45,169	45,169	45,169				
ITALIA	Partenza fabbrica	Lit	35,000	35,000	35,000	35,000	35,000				
		UC	56,000	56,000	56,000	56,000	56,000				
NEDERLAND	Af fabriek	Ff	125,00	125,00	122,00	122,00	118,00 ¹⁾				
		RE	34,530	34,530	33,702	33,702	32,597				
PG 04 :		Lait condensé (sans addition de sucre) Latte condensato (senza aggiunta di zuccheri)					Kondensmilch (nicht gezuckert) Gecondenseerde melk (zonder toegevoegde suiker)				
BELGIQUE / BELGIE	Départ usine - Af fabriek	Fb	2360,0	2360,0	2360,0	2360,0	2360,0				
		UC-RE	47,200	47,200	47,200	47,200	47,200				
DEUTSCHLAND (BR)	x) A. Frei Grosshandel	DM	177,98	177,98	177,98	177,98	177,98				
		RE	44,495	44,495	44,495	44,495	44,495				
	x) B. Ab Werk	DM	162,50	162,50	161,50	162,50	162,50				
		RE	40,625	40,625	40,625	40,625	40,625				
FRANCE	x) A. Franco grossiste	Ff	290,43	290,43	290,43	290,43	290,43				
		UC	58,827	58,827	58,827	58,827	58,827				
	x) B. Départ usine	Ff	261,00	261,00	261,00	261,00	261,00				
		UC	52,866	52,866	52,866	52,866	52,866				
ITALIA	Partenza fabbrica	Lit	44,000	44,000	44,000	44,000	44,000				
		UC	70,400	70,400	70,400	70,400	70,400				
LUXEMBOURG	Départ usine	Flux	2246,0	2246,0	2246,0	2246,0	2246,0				
		UC	44,920	44,920	44,920	44,920	44,920				
NEDERLAND	x) A. Af fabriek	Ff	150,00	150,00	150,00	150,00	150,00				
		RE	41,436	41,436	41,436	41,436	41,436				
	x) B. Af fabriek	Ff	168,26	168,26	168,26	168,26	168,26				
		RE	46,481	46,481	46,481	46,481	46,481				

x) A. Prix communiqués par l'Etat-membre/Preise mitgeteilt durch den Mitgliedstaat/Prezzi comunicati dallo Stato membro/
Prijzen meegedeeld door de Lid-Staat

B. Prix ajustés / Berichtigte Preise / Prezzi adattati / Aangepaste prijzen

Explications p. 88 / Erläuterungen S. 89 / Spiegazioni p. 90 / Toelichting blz. 91

1) pour la période du 28/2 au 31/3/68: 125,00 Ff = 34,530 Uf.

PRIX CONSTATES SUR LE MARCHE INTERIEUR
 PREISE FESTGESTELLT AUF DEM INLANDISCHEN MARKT
 PREZZI CONSTATATI SUL MERCATO NAZIONALE
 PRIJZEN WAARGENOMEN OP DE BINNENLANDSE MARKT

PRODUITS LAITIERS
 MILCHERZEUGNISSE
 PROD. LATT.-CAS.
 ZUIVELPRODUCTEN

100 kg

PAYS LAND PAESE	Description - Beschreibung Descrizione - Omschrijving	1 9 6 7		1 9 6 8									
		NOV	DEC	JAN	FEB	MAR	APR	MAI	JUN	JUL	AUG		
PG 05 : Lait condensé (avec addition de sucre) Latte condensato (con aggiunta di zuccheri)		Kondensmilch (gezuckert) Gecondenseerde melk (met toegevoegde suiker)											
UEBL/BLEU	Départ usine - Af fabriek	Fb/Flux	3350,0	3350,0	3350,0	3350,0	3350,0						
		UC-RE	67,000	67,000	67,000	67,000	67,000						
DEUTSCHLAND (BR)	x) A. Frei Grosshandel	DM	285,00	290,32	300,47	300,80	300,80						
		RE	71,250	72,580	75,118	75,200	75,200						
	x) B. Ab Werk	DM	278,00	278,37	279,28	279,48	279,48						
		RE	69,500	69,593	69,820	69,870	69,870						
FRANCE	x) A. Franco grossiste	Ff	352,00	359,88	374,24	374,47	374,47						
		UC	71,298	72,894	75,802	75,849	75,849						
	x) B. Départ usine	Ff	341,00	341,15	341,00	341,00	341,00						
		UC	69,070	69,100	69,070	69,070	69,070						
ITALIA	Partenza fabbrica	Lit	57,000	57,000	57,000	57,000	56,323						
		UC	91,200	91,200	91,200	91,200	90,117						
NEDERLAND	x) A. Af fabriek	Fl	225,00	225,00	225,00	225,00	225,00						
		RE	62,155	62,155	62,155	62,155	62,155						
	x) B. Af fabriek	Fl	211,50	211,50	211,50	211,50	211,50						
		RE	58,425	58,425	58,425	58,425	58,425						
PG 06 : Gorgonzola et fromages du même groupe Gorgonzola e formaggi dello stesso gruppo		Gorgonzola und Käse derselben Gruppe Gorgonzola en kaassoorten van dezelfde groep											
UEBL/BLEU	Départ usine - Af fabriek	Fb/Flux	5437,1	5437,1	5437,1	5437,1	5437,1						
		UC-RE	108,742	108,742	108,742	108,742	108,742						
DEUTSCHLAND (BR)	Ab Werk	DM	515,00	506,30	502,35	508,00	508,00						
		RE	128,750	126,575	125,588	127,00	127,000						
FRANCE	Départ usine	Ff	654,67	658,71	648,96	646,15	649,42						
		UC	132,603	133,522	131,447	130,878	131,540						
ITALIA	x) A. Partenza fabbrica	Lit	78,733	79,000	77,194	75,879	75,597						
		UC	125,973	126,400	123,510	121,406	120,955						
	x) B. Partenza fabbrica	Lit	85,733	86,000	84,194	82,879	82,597						
		UC	137,173	137,600	134,710	132,606	132,155						
NEDERLAND	Af fabriek	Fl	446,17	446,17	446,17	446,17	446,17						
		RE	123,251	123,251	123,251	123,251	123,251						

x) A. Prix communiqués par l'Etat-membre / Preise mitgeteilt durch den Mitgliedstaat / Prezzi comunicati dallo Stato membro /
 Prijzen meegedeeld door de Lid-Staat

B. Prix ajustés / Berichtigte Preise / Prezzi adattati / Aangepaste prijzen

Explications p. 88 / Erläuterungen S. 89 / Spiegazioni p. 90 / Toelichting blz. 91

PRIX CONSTATES SUR LE MARCHÉ INTERIEUR
 PREISE FESTGESTELLT AUF DEM INLANDISCHEN MARKT
 PREZZI CONSTATATI SUL MERCATO NAZIONALE
 PRIJZEN WAARGENOMEN OP DE BINNENLANDSE MARKT

PRODUITS LAITIERS
 MILCHERZEUGNISSE
 PROD. LATT.-CAS.
 ZUIVELPRODUCTEN

100 Kg

PAYS LAND PAESE	Description - Beschreibung Descrizione - Omschrijving		1 9 6 8																	
			FEB		MAR			APR			MAI									
			29-6	7-13	14-20	21-27	28-3	4-10	11-17	18-24	25-1	2-8								
PG 05 : Lait condensé (avec addition de sucre) Latte condensato (con aggiunta di zuccheri)			Kondensmilch (gezuckert) Gecondenseerde melk (met toegevoegde suiker)																	
UEBL/BLEU	Départ usine - Af fabriek	Fb/ Flux	3350,0	3350,0	3350,0	3350,0	3350,0													
		UC-RE	67,000	67,000	67,000	67,000	67,000													
DEUTSCHLAND (BR)	x) A. Frei Grosshandel	DM	300,80	300,80	300,80	300,80	300,80													
		RE	75,200	75,200	75,200	75,200	75,200													
	x) B. Ab Werk	DM	279,48	279,48	279,48	279,48	279,48													
		RE	69,870	69,870	69,870	69,870	69,870													
FRANCE	x) A. Franco grossiste	Ff	374,47	374,47	374,47	374,47	374,47													
		UC	75,849	75,849	75,849	75,849	75,849													
	x) B. Départ usine	Ff	341,00	341,00	341,00	341,00	341,00													
		UC	69,070	69,070	69,070	69,070	69,070													
ITALIA	Partenza fabbrica	Lit	57.000	57.000	54.000	57.000	57.000													
		UC	91,200	91,200	86,400	91,200	91,200													
NEDERLAND	x) A. Af fabriek	F1	225,00	225,00	225,00	225,00	225,00													
		RE	62,155	62,155	62,155	62,155	62,155													
	x) B. Af fabriek	F1	211,50	211,50	211,50	211,50	211,50													
		RE	58,425	58,425	58,425	58,425	58,425													
PG 06 : Gorgonzola et fromages du même groupe Gorgonzola e formaggi dello stesso gruppo			Gorgonzola und Käse derselben Gruppe Gorgonzola en kaassoorten van dezelfde groep																	
UEBL/BLEU	Départ usine - Af fabriek	Fb/ Flux	5437,1	5437,1	5437,1	5437,1	5437,1													
		UC-RE	108,742	108,742	108,742	108,742	108,742													
DEUTSCHLAND (BR)	Ab Werk	DM	508,00	508,00	508,00	508,00	508,00													
		RE	127,00	127,00	127,00	127,00	127,00													
FRANCE	Départ usine	F1	650,00	650,00	646,00	652,00	649,00													
		UC	131,658	131,658	130,847	132,063	131,455													
ITALIA	x) A. Partenza fabbrica	Lit	76.000	75.500	75.500	75.500	75.500													
		UC	121,600	120,800	120,800	120,800	120,800													
	x) B. Partenza fabbrica	Lit	83.000	82.500	82.500	82.500	82.500													
		UC	132,800	132,000	132,000	132,000	132,000													
NEDERLAND	Af fabriek	F1	446,17	446,17	446,17	446,17	462,36 ¹⁾													
		RE	123,251	123,251	123,251	123,251	127,724													

x) A. Prix communiqués par l'Etat-membre / Preise mitgeteilt durch den Mitgliedstaat / Prezzi comunicati dallo Stato membro / Prijzen meegedeeld door de Lid-Staat

B. Prix ajustés / Berichtigte Preise / Prezzi adattati / Aangepaste prijzen

Explications p. 88 / Erläuterungen S. 89 / Spiegazioni p. 90 / Toelichting blz. 91

1) A partir de : / Ab : / A partire dal : / Vanaf : 1/4/68

PRIX CONSTATES SUR LE MARCHE INTERIEUR
 PREISE FESTGESTELLT AUF DEM INLANDISCHEN MARKT
 PREZZI CONSTATATI SUL MERCATO NAZIONALE
 PRIJZEN WAARGENOMEN OP DE BINNENLANDSE MARKT

PRODUITS LAITIERS
 MILCHERZEUGNISSE
 PROD. LATT.-CAS.
 ZUIVELPRODUCTEN

100 Kg

PAYS LAND PAESE	Description - Beschreibung Descrizione - Omschrijving	1 9 6 7		1 9 6 8								
		NOV	DEC	JAN	FEB	MAR	APR	MAI	JUN	JUL	AUG	
PG 08 : Emmental et fromages du même groupe Emmental e formaggi dello stesso gruppo				Emmental und Käse derselben Gruppe Emmental en kaassoorten van dezelfde groep								
UEBL/BLEU	Départ usine - Af fabriek	Fb/ Flux	6450,0	6450,0	6450,0	6450,0	6450,0					
		UC-RE	129,000	129,000	129,000	129,000	129,000					
DEUTSCHLAND (BR)	x) A. Ab Werk	DM	-	-	-	-	-					
		RE	-	-	-	-	-					
	x) B. Ab Werk	DM	494,07	485,26	489,61	484,91	480,48					
		RE	123,518	121,315	122,403	121,228	120,120					
FRANCE	x) A. Départ usine	Ff	-	-	-	-	-					
		UC	-	-	-	-	-					
	x) B. Départ usine	Ff	599,70	599,35	602,51	603,27	603,06					
		UC	121,469	121,398	122,038	122,192	122,150					
ITALIA	x) A. Partenza fabbrica	Lit	-	-	-	-	-					
		UC	-	-	-	-	-					
	x) B. Partenza fabbrica	Lit	94,000	91,597	87,806	87,500	87,500					
		UC	150,400	146,555	140,490	140,000	140,000					
NEDERLAND	Af fabriek	Ff	466,98	466,98	466,98	466,98	466,98					
		RE	129,000	129,000	129,000	129,000	129,000					
PG 09 : Gouda et fromages du même groupe Gouda e formaggi dello stesso gruppo				Gouda und Käse derselben Gruppe Gouda en kaassoorten van dezelfde groep								
UEBL/BLEU	Départ usine-Af fabriek	Fb/ Flux	5400,0	5400,0	5400,0	5400,0	5400,0					
		UC-RE	108,000	108,000	108,000	108,000	108,000					
DEUTSCHLAND (BR)	x) A. Frei-Grosshandel	DM	390,07	392,00	404,01	403,31	395,24					
		RE	97,518	98,000	101,003	100,828	98,810					
	x) B. Ab Werk	DM	384,07	379,48	378,80	378,10	370,42					
		RE	96,018	94,370	94,700	94,525	92,605					
FRANCE	x) A. Départ usine	Ff	577,23	589,53	608,47	606,12	607,31					
		UC	116,918	119,409	123,246	122,770	123,011					
	x) B. Départ usine	Ff	567,23	566,72	562,16	559,76	560,87					
		UC	114,892	114,788	113,866	113,379	113,604					
ITALIA	x) A. Partenza fabbrica	Lit	75,517	73,806	71,000	71,000	71,000					
		UC	120,827	118,090	113,600	113,600	113,600					
	x) B. Partenza fabbrica	Lit	71,317	69,606	66,800	66,800	66,800					
		UC	114,107	111,370	106,880	106,880	106,880					
NEDERLAND	Af fabriek	Ff	339,33	342,94	344,90	345,00	340,97					
		RE	93,738	94,735	95,276	95,304	94,191					

x) A. Prix communiqués par l'Etat-membre / Preise mitgeteilt durch den Mitgliedstaat / Prezzi comunicati dallo Stato membro /
 Prijzen meegedeeld door de Lid-Staat
 B. Prix ajustés / Berichtigte Preise / Prezzi adattati / Aangepaste prijzen
 Explications p. 88 / Erläuterungen S. 89 / Spiegazioni p. 90 / Toelichting blz. 91

PRIX CONSTATES SUR LE MARCHÉ INTERIEUR
 PREISE FESTGESTELLT AUF DEM INLÄNDISCHEN MARKT
 PREZZI CONSTATATI SUL MERCATO NAZIONALE
 PRIJZEN WAARGENOMEN OP DE BINNENLANDSE MARKT

PRODUITS LAITIERS
 MILCHERZEUGNISSE
 PROD. LATT.-CAS.
 ZUIVELPRODUCTEN

100 Kg

PAYS LAND PAESE	Description - Beschreibung Descrizione - Omschrijving	1 9 6 8									
		FEB		MAR			APR			MAI	
		29-6	7-13	14-20	21-27	28-3	4-10	11-17	18-24	25-1	2-8
PG 08 : Emmental et fromages du même groupe Emmental e formaggi dello stesso gruppo		Emmental und Käse derselben Gruppe					Emmental en kaasorten van dezelfde groep				
UEBL/BLEU	Départ usine - Af fabriek	Fb/Flux	6450,0	6450,0	6450,0	6450,0	6450,0				
		UC-RE	129,000	129,000	129,000	129,000	129,000				
DEUTSCHLAND (BR)	x) A. Ab Werk	DM	-	-	-	-	-				
		RE	-	-	-	-	-				
	x) B. Ab Werk	DM	482,50	480,00	480,00	480,00	480,00				
		RE	120,625	120,000	120,000	120,000	120,000				
FRANCE	x) A. Départ usine	Ff	-	-	-	-	-				
		UC	-	-	-	-	-				
	x) B. Départ usine	Ff	604,00	602,00	603,00	602,00	602,00				
		UC	122,340	121,935	122,543	121,935	121,935				
ITALIA	x) A. Partenza fabbrica	Lit	-	-	-	-	-				
		UC	-	-	-	-	-				
	x) B. Partenza fabbrica	Lit	87,500	87,500	87,500	87,500	87,500				
		UC	140,000	140,000	140,000	140,000	140,000				
NEDERLAND	Af fabriek	Ff	466,98	466,98	466,98	466,98	466,98				
		RE	129,000	129,000	129,000	129,000	129,000				
PG 09 : Gouda et fromages du même groupe Gouda e formaggi dello stesso gruppo		Gouda und Käse derselben Gruppe					Gouda en kaasorten van dezelfde groep				
UEBL/BLEU	Départ usine-Af fabriek	Fb/Flux	5400,0	5400,0	5400,0	5400,0	5400,0				
		UC-RE	108,000	108,000	108,000	108,000	108,000				
DEUTSCHLAND (BR)	x) A. Frei-Grosshandel	DM	399,00	399,00	396,90	391,65	386,40				
		RE	99,750	99,750	99,225	97,913	96,600				
	x) B. Ab Werk	DM	374,00	374,00	372,00	367,00	362,00				
		RE	93,500	93,500	93,000	91,750	91,500				
FRANCE	x) A. Départ usine	Ff	606,38	610,64	605,32	604,25	611,70				
		UC	122,822	123,685	122,608	122,391	123,900				
	x) B. Départ usine	Ff	560,00	564,00	559,00	558,00	565,00				
		UC	113,428	114,238	113,225	113,023	114,441				
ITALIA	x) A. Partenza fabbrica	Lit	71,000	71,000	71,000	71,000	71,000				
		UC	113,600	113,600	113,600	113,600	113,600				
	x) B. Partenza fabbrica	Lit	66,800	66,800	66,800	66,800	66,800				
		UC	106,880	106,880	106,880	106,880	106,880				
NEDERLAND	Af fabriek	Ff	345,00	340,00	340,00	340,00	340,00				
		RE	93,304	93,923	93,923	93,923	93,923				

x) A. Prix communiqués par l'Etat-membre / Preise mitgeteilt durch den Mitgliedstaat / Prezzi comunicati dallo Stato membro /
 Prijzen meegedeeld door de Lid-Staat
 B. Prix ajustés / Berichtigte Preise / Prezzi adattati / Aangepaste prijzen
 Explications p. 88 / Erläuterungen S. 89 / Spiegazioni p. 90 / Toelichting blz. 91

PRIX CONSTATES SUR LE MARCHE INTERIEUR
 PREISE FESTGESTELLT AUF DEM INLANDISCHEN MARKT
 PREZZI CONSTATATI SUL MERCATO NAZIONALE
 PRIJZEN WAARGENOMEN OP DE BINNENLANDSE MARKT

PRODUITS LAITIERS
 MILCHERZEUGNISSE
 PROD. LATT.-CAS.
 ZUIVELPRODUCTEN

100 Kg

PAYS LAND PAESE	Description - Beschreibung Descrizione - Omschrijving	1 9 6 7		1 9 6 8										
		NOV	DEC	JAN	FEB	MAR	APR	MAI	JUN	JUL	AUG			
PG 10 : Saint-Paulin et fromages du même groupe Saint-Paulin e formaggi dello stesso gruppo Saint-Paulin und Käse derselben Gruppe Saint-Paulin en kaassoorten van dezelfde groep														
UEBL/BLEU	x) A. Départ usine-Af fabriek	Fb/Flux	5250,0	5264,5	5275,0	5286,4	5284,7							
		UC-RE	105,000	105,290	105,500	105,728	105,694							
	x) B. Départ usine-Af fabriek	Fb/Flux	5331,0	5345,5	5356,0	5376,4	5365,7							
		UC-RE	106,620	106,910	107,120	107,528	107,314							
DEUTSCHLAND (BR)	x) A. Frei-Grosshandel	DM	440,00	440,00	452,77	458,85	458,85							
		RE	110,000	110,000	113,193	114,713	114,713							
	x) B. Ab Werk	DM	435,00	427,65	426,29	432,00	432,00							
		RE	108,750	106,912	106,573	108,000	108,000							
FRANCE	x) A. Départ grossiste	Ff	620,00	633,71	658,75	659,57	659,57							
		UC	125,581	128,556	133,430	133,596	133,596							
	x) B. Départ usine	Ff	580,00	580,54	580,00	580,00	580,00							
		UC	117,479	117,588	117,479	117,479	117,479							
ITALIA	x) A. Partenza fabbrica	Lit	71.000	71.285	71.871	71.000	71.000							
		UC	113,600	114,013	114,994	113,600	113,600							
	x) B. Partenza fabbrica	Lit	78.500	78.758	79.371	78.500	78.500							
		UC	125,600	126,013	126,994	125,600	125,600							
NEDERLAND	Af fabriek	Ff	400,00	400,00	400,00	400,00	400,00							
		RE	110,497	110,497	110,497	110,497	110,497							
PG 11 : Camembert et fromages du même groupe Camembert e formaggi dello stesso gruppo Camembert und Käse derselben Gruppe Camembert en kaassoorten van dezelfde groep														
UEBL/BLEU	Départ usine - Af fabriek	Fb/Flux	5900,0	5900,0	5900,0	5900,0	5900,0							
		UC-RE	118,000	118,000	118,000	118,000	118,000							
DEUTSCHLAND (BR)	Ab Werk	DM	569,56	561,58	556,53	556,06	557,87							
		RE	142,390	140,420	139,133	139,015	139,468							
FRANCE	x) A. Départ grossiste	Ff	700,00	725,74	737,59	731,91	731,91							
		UC	141,785	146,999	149,399	148,248	148,248							
	x) B. Départ usine	Ff	659,00	669,49	653,13	647,00	647,00							
		UC	133,480	135,605	132,291	131,050	131,050							
ITALIA	x) A. Partenza fabbrica	Lit	73.000	73.000	71.306	69.845	69.000							
		UC	116,800	116,800	114,090	111,752	110,400							
	x) B. Partenza fabbrica	Lit	80.500	80.500	78.806	77.345	76.500							
		UC	128,800	128,800	126,090	123,752	122,400							
NEDERLAND	Af fabriek	Ff	425,35	425,35	425,35	425,35	425,35							
		RE	117,500	117,500	117,500	117,500	117,500							

x) A. Prix communiqués par l'Etat membre / Preise mitgeteilt durch den Mitgliedstaat / Prezzi comunicati dallo Stato membro / Prijzen meegedeeld door de Lid-Staat

B. Prix ajustés / Berichtigte Preise / Prezzi adattati / Aangepaste prijzen

Explications p. 88 / Erläuterungen S. 89 / Spiegazioni p. 90 / Toelichting blz. 91

PRIX CONSTATES SUR LE MARCHE INTERIEUR
PREISE FESTGESTELLT AUF DEM INLANDISCHEN MARKT
PREZZI CONSTATATI SUL MERCATO NAZIONALE
PRIJZEN WAARGENOMEN OP DE BINNENLANDSE MARKT

PRODUITS LAITIERS
MILCHERZEUGNISSE
PROD. LATT.-CAS.
ZUIVELPRODUCTEN

100 Kg

PAYS LAND PAESE	Description - Beschreibung Descrizione - Omschrijving	1 9 6 8									
		FEB		MAR			APR			MAI	
		29-6	7-13	14-20	21-27	28-3	4-10	11-17	18-24	25-1	2-8
PG 10 :		Saint-Paulin et fromages du même groupe Saint-Paulin e formaggi dello stesso gruppo					Saint-Paulin und Käse derselben Gruppe Saint-Paulin en kaassoorten van dezelfde groep				
UEBL/BLEU	A. Départ usine-Af fabriek	Fb/Flux	5290,0	5290,0	5290,0	5275,0	5275,0				
		UC-RE	105,800	105,800	105,800	105,500	105,500				
	B. Départ usine-Af fabriek	Fb/Flux	5371,0	5371,0	5371,0	5356,0	5356,0				
		UC-RE	107,420	107,420	107,420	107,120	107,120				
DEUTSCHLAND (BR)	A. x) Frei-Grosshandel	DM	458,85	458,85	458,85	458,85	458,85				
		RE	114,713	114,713	114,713	114,713	114,713				
	B. x) Ab Werk	DM	432,00	432,00	432,00	432,00	432,00				
		RE	108,000	108,000	108,000	108,000	108,000				
FRANCE	A. x) Départ grossiste	Ff	659,57	659,57	659,57	659,57	659,57				
		UC	133,596	133,596	133,596	133,596	133,596				
	B. x) Départ usine	Ff	580,00	580,00	580,00	580,00	580,00				
		UC	117,479	117,479	117,479	117,479	117,479				
ITALIA	A. x) Partenza fabbrica	Lit	71.000	71.000	71.000	71.000	71.000				
		UC	113,600	113,600	113,600	113,600	113,600				
	B. x) Partenza fabbrica	Lit	78.500	78.500	78.500	78.500	78.500				
		UC	125,600	125,600	125,600	125,600	125,600				
NEDERLAND	Af fabriek	Ff	400,00	400,00	400,00	400,00	400,00				
		RE	110,497	110,479	110,479	110,479	110,479				
PG 11 :		Camembert et fromages du même groupe Camembert e formaggi dello stesso gruppo					Camembert und Käse derselben Gruppe Camembert en kaassoorten van dezelfde groep				
UEBL/BLEU	Départ usine - Af fabriek	Fb/Flux	5900,0	5900,0	5900,0	5900,0	5900,0				
		UC-RE	108,000	108,000	108,000	108,000	108,000				
DEUTSCHLAND (BR)	Ab Werk	DM	557,76	551,60	557,00	557,60	571,00				
		RE	139,440	137,900	139,250	139,400	142,750				
FRANCE	A. x) Départ grossiste	Ff	731,91	731,91	731,91	731,91	731,91				
		UC	148,248	148,248	148,248	148,248	148,248				
	B. x) Départ usine	Ff	647,00	647,00	647,00	647,00	647,00				
		UC	131,050	131,050	131,050	131,050	131,050				
ITALIA	A. x) Partenza fabbrica	Lit	69.000	69.000	69.000	69.000	69.000				
		UC	110,400	110,400	110,400	110,400	110,400				
	B. x) Partenza fabbrica	Lit	76.500	76.500	76.500	76.500	76.500				
		UC	122,400	122,400	122,400	122,400	122,400				
NEDERLAND	Af fabriek	Ff	425,35	425,35	425,35	425,35	425,35				
		RE	117,500	117,500	117,500	117,500	117,500				

A. Prix communiqués par l'Etat-membre/Preise mitgeteilt durch den Mitgliedstaat/Prezzi comunicati dallo Stato membro/ Prijzen meegedeeld door de Lid-Staat

B. Prix ajustés / Berichtigte Preise / Prezzi adattati/Aangepaste prijzen

Explications p. 88/ Erläuterungen S. 89 / Spiegazioni p. 90/ Toelichting blz. 91

PRIX CONSTATES SUR LE MARCHÉ INTERIEUR
 PREISE FESTGESTELLT AUF DEM INLÄNDISCHEN MARKT
 PREZZI CONSTATATI SUL MERCATO NAZIONALE
 PRIJZEN WAARGENOMEN OP DE BINNENLANDSE MARKT

PRODUITS LAITIERS
 MILCHERZEUGNISSE
 PROD. LATT. - CAS.
 ZUIVELPRODUCTEN

100 Kg

PAYS LAND PAESE	Description - Beschreibung Descrizione - Omschrijving	1 9 6 7		1 9 6 8									
		NOV	DEC	JAN	FEB	MAR	APR	MAI	JUN	JUL	AUG		
PG 13 : Lactose		Laktose		Lattosio				Melksuiker					
UEBL/BLEU	Départ usine - Af fabriek	Fb/Flux	1945,8	1945,8	1945,8	1945,8	1945,8						
		UC-RE	38,916	38,916	38,916	38,916	38,916						
DEUTSCHLAND (BR)	Ab Werk	DM	145,00	143,46	141,81	141,90	141,90						
		RE	36,250	35,865	35,453	35,475	35,475						
FRANCE	Départ usine	Ff	190,00	190,00	190,00	190,00	190,00						
		UC	38,485	38,485	38,485	38,485	38,485						
ITALIA	x) A. Franco grossista	Lit	31,033	32,000	32,000	32,000	32,000						
		UC	49,653	51,200	51,200	51,200	51,200						
	x) B. Partenza fabbrica	Lit	30,033	31,000	31,000	31,000	31,000						
		UC	48,053	49,600	49,600	49,600	49,600						
NEDERLAND	x) A. Af fabriek	Ff	115,00	115,00	115,00	115,00	115,00						
		RE	31,768	31,768	31,768	31,768	31,768						
	x) B. Af fabriek	Ff	108,10	108,10	108,10	108,10	108,10						
		RE	29,862	29,862	29,862	29,862	29,862						
PG 14 : Beurre		Butter		Burro				Boter					
BELGIQUE/ BELGIE	x) A. Départ usine-Af fabriek	Fb	9740,0	9740,0	9740,0	9740,0	9740,0						
		UC-RE	194,800	194,800	194,800	194,800	194,800						
	x) B. Départ usine-Af fabriek	Fb	9861,0	9861,0	9861,0	9861,0	9861,0						
		UC-RE	197,220	197,220	197,220	197,220	197,220						
DEUTSCHLAND (BR)	x) A. Frei Grosshandel	DM	684,00	684,00	703,51	705,00	701,62						
		RE	171,000	171,000	175,878	176,250	175,405						
	x) B. Ab Werk	DM	679,00	667,53	665,03	666,43	663,21						
		RE	169,750	166,883	166,258	166,608	165,803						
FRANCE	Départ usine	Ff	866,90	865,16	863,22	856,66	861,55						
		UC	175,570	175,238	174,845	173,516	174,507						
ITALIA	x) A. Partenza fabbrica	Lit	100,400	104,758	104,758	105,310	106,065						
		UC	160,640	167,613	167,613	168,496	169,704						
	x) B. Partenza fabbrica	Lit	102,900	107,258	107,258	107,810	108,565						
		UC	164,640	171,613	171,613	172,496	173,704						
LUXEMBOURG	x) A. Départ usine	Flux	9200,0	9200,0	9200,0	9200,0	9200,0						
		UC	184,000	184,000	184,000	184,000	184,000						
	x) B. Départ usine	Flux	9121,0	9121,0	9121,0	9121,0	9121,0						
		UC	182,420	182,420	182,420	182,420	182,420						
NEDERLAND	Af fabriek	Ff	578,00	578,00	578,00	578,00	581,61						
		RE	159,668	159,668	159,668	159,668	160,666						

x) A. Prix communiqués par l'Etat membre / Preise mitgeteilt durch den Mitgliedstaat / Prezzi comunicati dallo Stato membro / Prijzen meegedeeld door de Lid-Staat

B. Prix ajustés / Berichtigte Preise / Prezzi adattati / Aangepaste prijzen

Explications p. 88 / Erläuterungen S. 89 / Spiegazioni p. 90 / Toelichting blz. 91

PRIX CONSTATES SUR LE MARCHÉ INTERIEUR
 PREISE FESTGESTELLT AUF DEM INLÄNDISCHEN MARKT
 PREZZI CONSTATATI SUL MERCATO NAZIONALE
 PRIJZEN WAARGENOMEN OP DE BINNENLANDSE MARKT

PRODUITS LAITIERS
 MILCHERZEUGNISSE
 PROD. LATTE.-CAS.
 ZUIVELPRODUCTEN

100 Kg

PAYS LAND PAESE	Description - Beschreibung Descrizione - Omschrijving	1 9 6 8											
		FEB		MAR			APR			MAI			
		29-6	7-15	14-20	21-27	28-3	4-10	11-17	18-24	25-1	2-8		
PG 13 : Lactose		Laktose		Lattosio			Melksuiker						
UEBL/BLEU	Départ usine - Af fabriek	Fb/Flux	1945,8	1945,8	1945,8	1945,8	1945,8						
		UC-RE	38,916	38,916	38,916	38,916	38,916						
DEUTSCHLAND (BR)	Ab Werk	DM	141,90	141,90	141,90	141,90	141,90						
		RE	35,475	35,475	35,475	35,475	35,475						
FRANCE	Départ usine	Ff	190,00	190,00	190,00	190,00	190,00						
		UC	38,485	38,485	38,485	38,485	38,485						
ITALIA	A. Franco grossista	Lit	32,000	32,000	32,000	32,000	32,000						
		UC	51,200	51,200	51,200	51,200	51,200						
	B. Partenza fabbrica	Lit	31,000	31,000	31,000	31,000	31,000						
		UC	49,600	49,600	49,600	49,600	49,600						
NEDERLAND	A. Af fabriek	Fl	115,00	115,00	115,00	115,00	115,00						
		RE	31,768	31,768	31,768	31,768	31,768						
	B. Af fabriek	Fl	108,10	108,10	108,10	108,10	108,10						
		RE	29,862	29,862	29,862	29,862	29,862						
PG 14 : Beurre		Butter		Burro			Boter						
BELGIQUE/ BELGIE	A. Départ usine-Af fabriek	Fb	9740,0	9740,0	9740,0	9740,0	9740,0						
		UC-RE	194,800	194,800	194,800	194,800	194,800						
	B. Départ usine-Af fabriek	Fb	9861,0	9861,0	9861,0	9861,0	9861,0						
		UC-RE	197,220	197,220	197,220	197,220	197,220						
DEUTSCHLAND (BR)	A. Frei Grosshandel	DM	702,98	702,45	701,40	700,88	699,83						
		RE	175,745	175,613	175,350	175,220	174,958						
	B. Ab Werk	DM	664,50	664,00	663,00	662,50	661,50						
		RE	166,125	166,000	165,750	165,625	165,375						
FRANCE	Départ usine	Ff	861,00	865,00	866,00	855,00	860,00						
		UC	174,396	175,206	175,408	175,180	174,193						
ITALIA	A. Partenza fabbrica	Lit	107,000	107,000	106,000	105,000	105,000						
		UC	171,200	171,200	169,600	168,000	168,000						
	B. Partenza fabbrica	Lit	109,500	109,500	108,500	107,500	107,500						
		UC	175,200	175,200	173,600	172,000	172,000						
LUXEMBOURG	A. Départ usine	Flux	9200,0	9200,0	9200,0	9200,0	9200,0						
		UC	184,000	184,000	184,000	184,000	184,000						
	B. Départ usine	Flux	9121,0	9121,0	9121,0	9121,0	9121,0						
		UC	182,420	182,420	182,420	182,420	182,420						
NEDERLAND	Af fabriek	Fl	578,00	578,00	578,00	578,00	606,00						
		RE	159,668	159,668	159,668	159,668	167,403						

A. Prix communiqués par l'Etat-membre / Preise mitgeteilt durch den Mitgliedstaat / Prezzi comunicati dallo Stato membro / Prijzen meegedeeld door de Lid-Staat
 B. Prix ajustés / Berichtigte Preise / Prezzi acattati / Aangepaste prijzen
 Explications p. 88 / Erläuterungen s. 89 / Spiegazioni p. 90 / Toelichting blz. 91.

PRIX CONSTATES SUR LE MARCHÉ INTERIEUR
 PREISE FESTGESTELLT AUF DEM INLÄNDISCHEN MARKT
 PREZZI CONSTATATI SUL MERCATO NAZIONALE
 PRIJZEN WAARGENOMEN OP DE BINNENLANDSE MARKT

PRODUITS LAITIERS
 MILCHERZEUGNISSE
 PROD. LATT.- CAS.
 ZUIVELPRODUCTEN

PAYS LAND PAESE	Description - Beschreibung Descrizione - Omschrijving	1967		1968									
		NOV	DEC	JAN	FEB	MAR	APR	MAI	JUN	JUL	AUG		
CHE : Cheddar													
UEBL/BLEU	x) A. Départ usine-Af fabriek	Fb/Flux	4750,0	4750,0	4750,0	4750,0	4750,0						
		UC-RE	95,000	95,000	95,000	95,000	95,000	95,000					
	x) B. Départ usine-Af fabriek	Fb/Flux	5000,0	5000,0	5000,0	5000,0	5000,0	5000,0					
		UC-RE	100,000	100,000	100,000	100,000	100,000	100,000					
DEUTSCHLAND (BR)	x) A. Ab Werk	DM	330,00	330,00	348,29	357,00	357,00						
		RE	82,500	82,500	87,073	89,250	89,250						
	x) B. Ab Werk	DM	350,00	344,08	351,40	360,00	360,00						
		RE	87,500	86,020	87,850	90,000	90,000						
FRANCE	x) A. Départ usine	Ff	535,40	539,22	567,37	576,01	570,52						
		UC	108,445	109,219	114,921	116,671	115,559						
	x) B. Départ usine	Ff	560,40	551,69	557,84	566,45	561,29						
		UC	113,505	111,745	112,990	114,734	113,689						
ITALIA	Partenza fabbrica	Lit	59.873	59.873	59.873	59.873	59.873						
		UC	95,797	95,797	95,797	95,797	95,797						
NEDERLAND	x) A. Af fabriek	Fl	375,10	378,13	379,90	380,00	375,97						
		RE	103,619	104,456	104,945	104,972	103,859						
	x) B. Af fabriek	Fl	395,10	398,13	399,90	400,00	395,97						
		RE	109,144	109,981	110,470	110,497	109,384						
TIL : Tilsit Tilsiter Tilsit Tilsit													
UEBL/BLEU	Départ usine - Af fabriek	Fb/Flux	5546,0	5546,0	5546,0	5546,0	5546,0						
		UC-RE	110,920	110,920	110,920	110,920	110,920						
DEUTSCHLAND (BR)	Ab Werk	DM	409,92	403,07	403,82	401,52	389,11						
		RE	102,480	100,768	100,955	100,380	97,278						
FRANCE	Départ usine	Ff	552,40	547,27	537,93	537,93	537,93						
		UC	111,889	110,850	108,958	108,958	108,958						
ITALIA	Partenza fabbrica	Lit	71.022	71.022	71.022	71.022	71.022						
		UC	113,635	113,635	113,635	113,635	113,635						
NEDERLAND	Af fabriek	Fl	344,02	344,02	344,02	344,02	344,02						
		RE	95,033	95,033	95,033	95,033	95,033						

x) A. Prix communiqués par l'Etat membre/Preise mitgeteilt durch den Mitgliedstaat/Prezzi comunicati dallo Stato membro/
 Prijzen meegedeeld door de Lid-Staat
 B. Prix ajustés/Brichtigte Preise/Prezzi adattati/Aangepaste prijzen
 Explications p.88 /Erläuterungen S. 89 /Spiegazioni p. 90 /Toelichting blz. 91

PRIX CONSTATES SUR LE MARCHÉ INTERIEUR
 PREISE FESTGESTELLT AUF DEM INLÄNDISCHEN MARKT
 PREZZI CONSTATATI SUL MERCATO NAZIONALE
 PRIJZEN WAARGENOMEN OP DE BINNENLANDSE MARKT

PRODUITS LAITIERS
 MILCHERZEUGNISSE
 PROD. LATT.- CAS.
 ZUIVELPRODUCTEN

PAYS LAND PAESE	Description - Beschreibung Descrizione - Omschrijving		1 9 6 8											
			FEB	MAR			APR			MAI				
			29-6	7-13	14-20	21-27	28-3	4-10	11-17	18-24	15-1	2-9		
CHE :		C h e d d a r												
UEBL/BLEU	A. Départ usine-Af fabriek	Fb/ Flux	4750,0	4750,0	4750,0	4750,0	4750,0							
		UC-RE	95,000	95,000	95,000	95,000	95,000							
	B. Départ usine-Af fabriek	Fb/ Flux	5000,0	5000,0	5000,0	5000,0	5000,0							
		UC-RE	100,000	100,000	100,000	100,000	100,000							
DEUTSCHLAND (BR)	A. Ab Werk	DM	357,00	357,00	357,00	357,00	357,00							
		RE	89,250	89,250	89,250	89,250	89,250							
	B. Ab Werk	DM	360,00	360,00	360,00	360,00	360,00							
		RE	90,000	90,000	90,000	90,000	90,000							
FRANCE	A. Départ usine	Ff	567,02	567,02	558,51	577,66	590,42							
		UC	114,850	114,850	113,126	117,005	119,590							
	B. Départ usine	Ff	558,00	558,00	550,00	568,00	579,99							
		UC	113,023	113,023	111,403	115,048	117,477							
ITALIA	Partenza fabbrica	Lit	59,873	59,873	59,873	59,873	59,873							
		UC	95,797	95,797	95,797	95,797	95,797							
NEDERLAND	A. Af fabriek	Ff	380,00	375,00	375,00	375,00	375,00							
		RE	104,972	103,591	103,591	103,591	103,591							
	B. Af fabriek	Ff	400,00	395,00	395,00	395,00	395,00							
		RE	110,497	109,116	109,116	109,116	109,116							
TIL :		Tilsit	Tilsiter			Tilsit			Tilsit					
UEBL/BLEU	Départ usine - Af fabriek	Fb/ Flux	5546,0	5546,0	5546,0	5546,0	5546,0							
		UC-RE	110,920	110,920	110,920	110,920	110,920							
DEUTSCHLAND (BR)	Ab Werk	DM	395,00	395,00	390,00	382,50	380,00							
		RE	98,750	98,750	97,500	95,625	95,000							
FRANCE	Départ usine	Ff	537,93	537,93	537,93	537,93	537,93							
		UC	108,958	108,958	108,958	108,958	108,958							
ITALIA	Partenza fabbrica	Lit	71,022	71,022	71,022	71,022	71,022							
		UC	113,635	113,635	113,635	113,635	113,635							
NEDERLAND	Af fabriek	Ff	344,02	344,02	344,02	344,02	359,66 ¹⁾							
		RE	95,033	95,033	95,033	95,033	99,354							

x) A. Prix communiqués par l'Etat membre/Preise mitgeteilt durch den Mitgliedstaat/Prezzi comunicati dallo Stato membro/
 Prijzen meegedeeld door de Lid-Staat
 B. Prix ajustés/Brichtigte Preise/Prezzi adattati/Aangepaste prijzen
 Explications p.88 /Erläuterungen S. 89 /Spiegazioni p. 90 /Toelichting blz. 91

1) A partir de : / Ab : / A partire dal : / Vanaf : 1/4/68

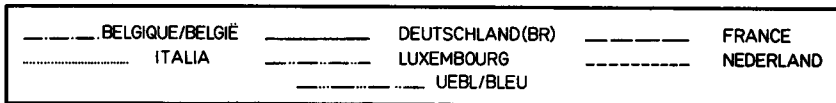
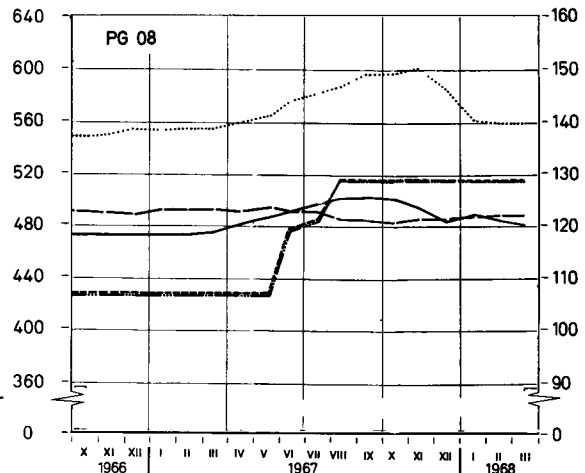
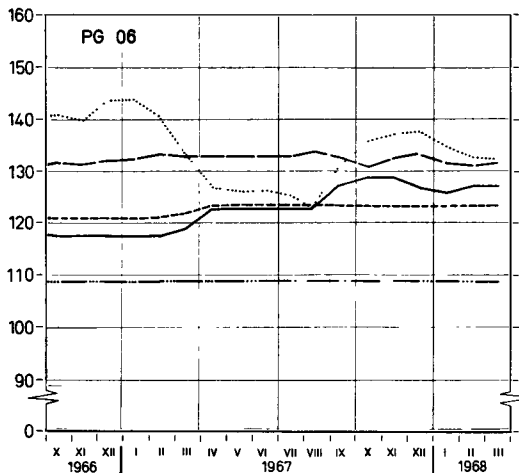
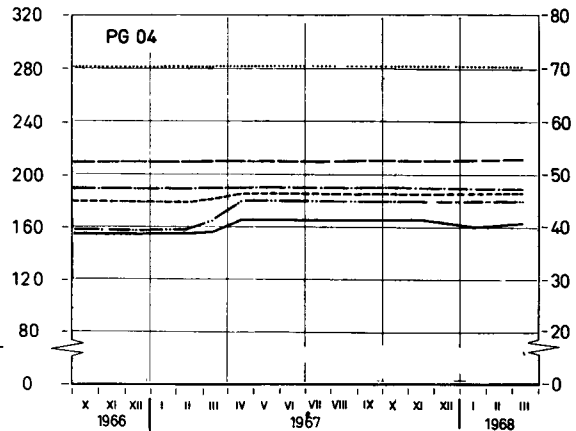
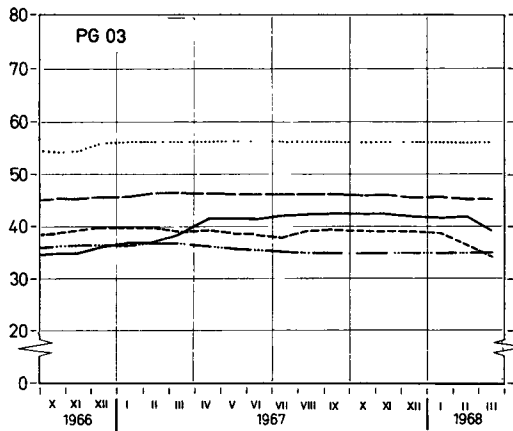
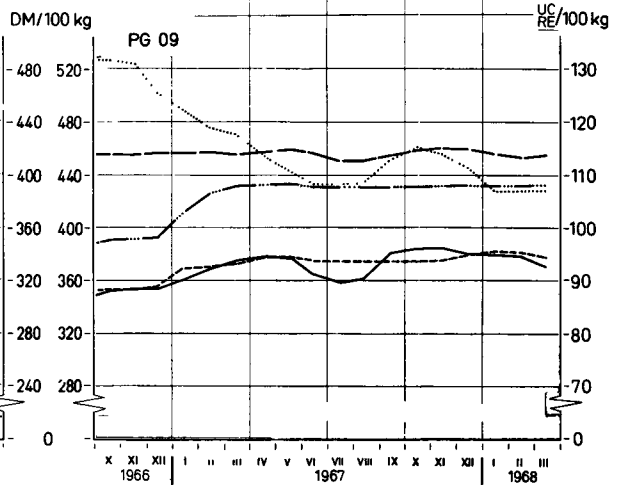
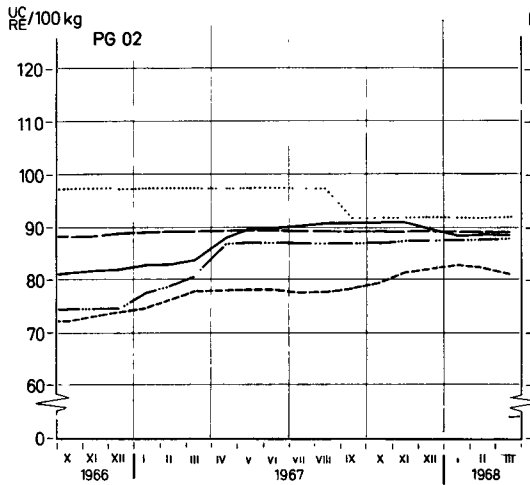
PRODUITS LAITIERS MILCHERZEUGNISSE PRODOTTI LATTIERO-CASEARI ZUIVELPRODUKTEN

Prix départ usine¹⁾

Preise ab Werk¹⁾

Prezzi partenza fabbrica¹⁾

Prijzen af fabriek¹⁾



¹⁾Prix ajustés - Berichtete Preise - Prezzi adattati - Aangepaste prijzen -
Explications p 84 - Erläuterungen S 89 - Spiegazioni p 90 - Toelichting blz 91 -

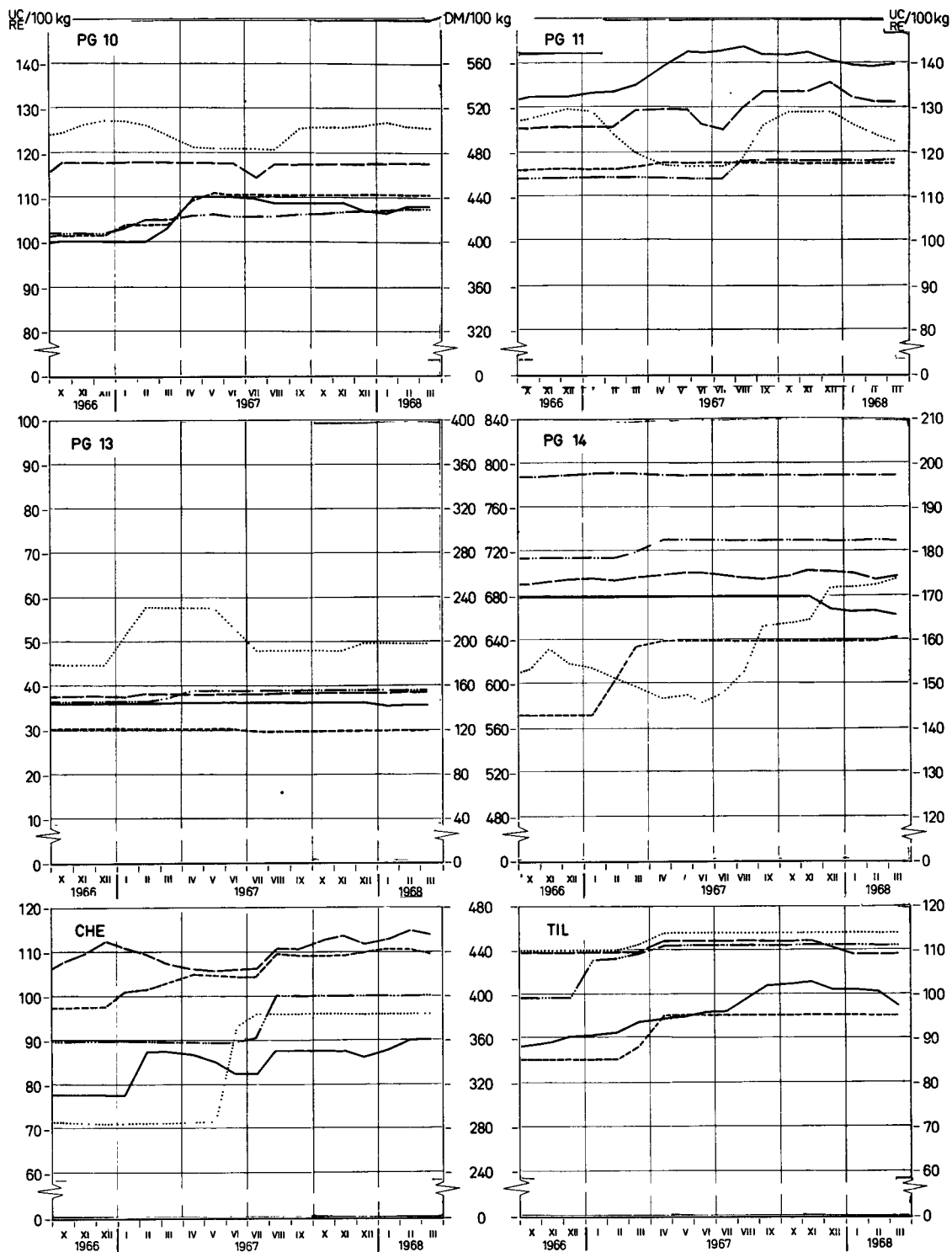
PRODUITS LAITIERS MILCHERZEUGNISSE PRODOTTI LATTIERO-CASEARI ZUIVELPRODUKTEN

Prix départ usine ¹⁾

Preise ab Werk ¹⁾

Prezzi partenza fabbrica ¹⁾

Prijzen af fabriek ¹⁾



—— BELGIQUE/BELGIË	—— DEUTSCHLAND (BR) FRANCE
..... ITALIA	----- LUXEMBOURG	----- NEDERLAND
	----- UEBL/BLEU	

¹⁾ Prix ajustés - Berichtigte Preise - Prezzi adattati - Aangepaste prijzen
 Explications p 84 - Erläuterungen S 89 - Spiegazioni p 90 - Toelichting biz 91

PRIX DE SEUIL PRIX FRANCO FRONTIERE PRELEVEMENTS INTRACOMMUNAUTAIRES
 SCHWELLENPREISE FREI-GRENZE-PREISE INNERGEMEINSCHAFTLICHE ABSCHÖPFUNGEN
 PREZZI D'ENTRATA PREZZI FRANCO-FRONTIERA PRELIEVI INTRACOMUNITARI
 DREMPELPRIJZEN PRIJZEN FRANCO-GRENS INTRACOMMUNAUTAIRE HEFFINGEN

PRODUITS LAITIERS
 MILCHERZEUGNISSE
 PROD. LATT.-CAS.
 ZUIVELPRODUCTEN

Pour importations vers : Für Einfuhren nach : Per importazioni verso : Voor invoeren naar :

U.E.B.L. / B.L.E.U.

100 Kg

Provenance Herkunft Provenienza Herkomst	Description - Beschreibung Descrizione - Omschrijving		1967		1968								
			NOV	DEC	JAN	FEB	MAR	APR	MAI	JUN	JUL	AUG	
PG 01: Poudre de sérum		Molkenpulver			Siero di latte								
Weipoeder													
Prix de seuil / Schwellenpreise : U.E.B.L. Prezzi d'entrata/Drempelprijzen : B.L.E.U.		Fb/ Flux	1,075,0										
DEUTSCHLAND (BR)	Frei-Grenze-Preise	DM	84,94	84,94	84,26	84,37	84,40						
	Abschöpfungen	Fb/ Flux	1061,8	1061,8	1053,3	1054,6	1055,0						
		Fb/ Flux	-	-	-	-	-						
FRANCE	Prix franco frontière	Ff	113,87	113,87	114,67	114,67	114,67						
	Prélèvements	Fb/ Flux	1153,2	1153,2	1161,3	1161,3	1161,3						
		Fb/ Flux	-	-	-	-	-						
ITALIA	Prezzi franco-frontiera	Lit	14.001	14.001	14.001	14.001	14.001						
	Prelievi	Fb/ Flux	1120,1	1120,1	1120,1	1120,1	1120,1						
		Fb/ Flux	-	-	-	-	-						
NEDERLAND	Prijzen franco-grens	Fl	60,38	63,28	64,38	62,60	57,69						
	Heffingen	Fb/ Flux	834,0	874,0	889,2	864,60	796,8						
		Fb/ Flux	203,5	163,4	148,3	172,8	240,7						
PG 02: Lait et crème de lait en poudre (24 à 27 %) Latte e crema di latte in polvere (24 al 27 %)				Milch und Rahm in Pulverform (24 bis 27 %) Melk en room in poeder (24 tot 27 %)									
Prix de seuil / Schwellenpreise : U.E.B.L. Prezzi d'entrata/Drempelprijzen : B.L.E.U.		Fb/ Flux	4,560,0										
DEUTSCHLAND (BR)	Frei-Grenze-Preise	DM	357,90	357,99	357,61	359,62	359,50						
	Abschöpfungen	Fb/ Flux	4473,8	4474,9	4470,1	4495,3	4493,8						
		Fb/ Flux	-	-	-	-	-						
FRANCE	Prix franco frontière	Ff	445,87	445,87	446,67	446,67	446,67						
	Prélèvements	Fb/ Flux	4515,5	4515,5	4523,7	4523,7	4523,7						
		Fb/ Flux	-	-	-	-	-						
ITALIA	Prezzi franco-frontiera	Lit	56.706	56.706	56.706	56.706	56.706						
	Prelievi	Fb/ Flux	4536,5	4536,5	4536,5	4536,5	4536,5						
		Fb/ Flux	-	-	-	-	-						
NEDERLAND	Prijzen franco-grens	Fl	291,62	297,18	297,93	297,93	294,16						
	Heffingen	Fb/ Flux	4027,9	4104,7	4115,1	4115,1	4063,0						
		Fb/ Flux	442,4	355,3	344,9	344,9	396,9						

PRIX DE SEUIL PRIX FRANCO FRONTIERE PRELEVEMENTS INTRACOMMUNAUTAIRES
 SCHWELLENPREISE FREI-GRENZE-PREISE INNERGEMEINSCHAFTLICHE ABSCHÖPFUNGEN
 PREZZI D'ENTRATA PREZZI FRANCO-FRONTIERA PRELIEVI INTRACOMUNITARI
 DREMPELPRIJZEN PRIJZEN FRANCO-GRENS INTRACOMMUNAUTAIRE HEFFINGEN

PRODUITS LAITIERS
 MILCHERZEUGNISSE
 PROD. LATT.-CAS.
 ZUIVELPRODUCTEN

Pour importations vers : Für Einfuhren nach : Per importazioni verso : Voor invoeren naar :

U.E.B.L. / B.L.E.U.

100 Kg

Provenance Herkunft Provenienza Herkomst	Description - Beschreibung Descrizione - Omschrijving	1 9 6 8											
		MAR			APR				MAI				
		11-17	18-24	25-31	1-7	8-14	15-21	22-28	29-5	6-12	13-19		
PG 01 :	Poudre de sérum	Molkenpulver	Siero di latte	Weipoeder									
Prix de seuil / Schwellenpreise : U.E.B.L. Prezzi d'entrata/Drempelprijzen : B.L.E.U.		Fb/ Flux	1075,0										
DEUTSCHLAND (BR)	Frei-Grenze-Preise	DM	84,40	84,40	84,40	84,40	84,40						
		Fb/ Flux	1055,0	1055,0	1055,0	1055,0	1055,0						
	Abschöpfungen	Fb/ Flux	-	-	-								
FRANCE	Prix franco frontière	Ff	114,67	114,67	114,67	114,67	114,67						
		Fb/ Flux	1161,3	1161,3	1161,3	1161,3	1161,3						
	Prélèvements	Fb/ Flux	-	-	-								
ITALIA	Prezzi franco-frontiera	Lit	14.001	14.001	14.001	14.001	14.001						
		Fb/ Flux	1120,1	1120,1	1120,1	1120,1	1120,1						
	Prelievi	Fb/ Flux	-	-	-								
NEDERLAND	Prijsen franco-grens	Fl	57,85	56,87	56,87	58,83	58,83						
		Fb/ Flux	799,0	785,5	785,5	812,6	812,6						
	Heffingen	Fb/ Flux	238,5	252,0	252,0								
PG 02 :	Lait et crème de lait en poudre (24 à 27 %)	Milch und Rahm in Pulverform (24 bis 27 %)	Melk en room in poeder (24 tot 27 %)										
Prix de seuil / Schwellenpreise : U.E.B.L. Prezzi d'entrata/Drempelprijzen : B.L.E.U.		Fb/ Flux	4560,0										
DEUTSCHLAND (BR)	Frei-Grenze-Preise	DM	360,40	358,40	358,40	358,40	358,40						
		Fb/ Flux	4505,0	4480,0	4480,0	4480,0	4480,0						
	Abschöpfungen	Fb/ Flux	-	-	-								
FRANCE	Prix franco frontière	Ff	446,67	446,67	446,67	446,67	446,67						
		Fb/ Flux	4523,7	4523,7	4523,7	4523,7	4523,7						
	Prélèvements	Fb/ Flux	-	-	-								
ITALIA	Prezzi franco-frontiera	Lit	56.706	56.706	56.706	56.706	56.706						
		Fb/ Flux	4536,5	4536,5	4536,5	4536,5	4536,5						
	Prelievi	Fb/ Flux	-	-	-								
NEDERLAND	Prijsen franco-grens	Fl	295,15	292,37	292,37	292,37	292,37						
		Fb/ Flux	4076,7	4038,3	4038,3	4038,3	4038,3						
	Heffingen	Fb/ Flux	383,3	421,7	421,7								

PRIX DE SEUIL
SCHWELLENPREISE
PREZZI D'ENTRATA
DREMPELPRIJZEN

PRIX FRANCO FRONTIERE
FREI-GRENZE-PREISE
PREZZI FRANCO-FRONTIERA
PRIJZEN FRANCO-GRENS

PRELEVEMENTS INTRACOMMUNAUTAIRES
INNERGEMEINSCHAFTLICHE ABSCHÖPFUNGEN
PRELIEVI INTRACOMUNITARI
INTRACOMMUNAUTAIRE HEFFINGEN

PRODUITS LAITIERS
MILCHERZEUGNISSE
PROD. LATT.-CAS.
ZUIVELPRODUCTEN

Pour importations vers : Für Einfuhren nach : Per importazioni verso : Voor invoeren naar :

U.E.B.L. / B.L.E.U.

100 Kg

Provenance Herkunft Provenienza Herkomst	Description - Beschreibung Descrizione - Omschrijving		1967		1968								
			NOV	DEC	JAN	FEB	MAR	APR	MAI	JUN	JUL	AUG	
PG 03: Lait en poudre ($\leq 1,5\%$) Latte in polvere ($\leq 1,5\%$)			Milch in Pulverform ($\leq 1,5\%$) Melk in poeder ($\leq 1,5\%$)										
Prix de seuil / Schwellenpreise : U.E.B.L. Prezzi d'entrata/Drempelprijzen : B.L.E.U.			Fb/ Flux	1.848,5									
DEUTSCHLAND (BR)	Frei-Grenze-Preise	DM	169,33	169,33	170,42	172,30	169,05						
	Abschöpfungen	Fb/ Flux	2116,6	2116,6	2130,3	2154,9	2113,1						
		Fb/ Flux	-	-	-	-	-						
FRANCE	Prix franco frontière	Ff	232,87	230,61	231,67	232,36	227,49						
	Prélèvements	Fb/ Flux	2358,4	2335,5	2346,2	2353,2	2303,9						
		Fb/ Flux	-	-	-	-	-						
ITALIA	Prezzi franco-frontiera	Lit	35.209	35.209	35.209	35.209	35.209						
	Prelievi	Fb/ Flux	2816,7	2816,7	2816,7	2816,7	2816,7						
		Fb/ Flux	-	-	-	-	-						
NEDERLAND	Prijzen franco-grens	Fl	144,23	144,45	143,15	138,36	128,17						
	Heffingen	Fb/ Flux	1992,1	1995,2	1977,2	1911,0	1770,3						
		Fb/ Flux	-	-	-	-	21,9						
PG 05: Lait condensé (avec addition de sucre) Latte condensato (con aggiunta di zuccheri)			Kondensmilch (gezuckert) Gecondenseerde melk (met toegevoegde suiker)										
Prix de seuil / Schwellenpreise : U.E.B.L. Prezzi d'entrata/Drempelprijzen : B.L.E.U.			Fb/ Flux	3.483,5									
DEUTSCHLAND (BR)	Frei-Grenze-Preise	DM	269,46	269,46	278,90	279,24	279,28						
	Abschöpfungen	Fb/ Flux	3368,3	3368,3	3486,3	3490,5	3491,0						
		Fb/ Flux	-	-	-	-	-						
FRANCE	Prix franco frontière	Ff	337,92	337,92	347,82	347,67	347,67						
	Prélèvements	Fb/ Flux	3422,3	3422,3	3522,5	3521,0	3521,0						
		Fb/ Flux	-	-	-	-	-						
ITALIA	Prezzi franco-frontiera	Lit	55.455	55.455	55.455	55.455	55.455						
	Prelievi	Fb/ Flux	4436,4	4436,4	4436,4	4436,4	4436,4						
		Fb/ Flux	-	-	-	-	-						
NEDERLAND	Prijzen franco-grens	Fl	203,77	203,77	201,66	201,66	201,66						
	Heffingen	Fb/ Flux	2814,5	2814,5	2785,4	2785,4	2785,4						
		Fb/ Flux	539,0	539,0	568,1	568,1	568,1						

PRIX DE SEUIL PRIX FRANCO FRONTIERE PRELEVEMENTS INTRACOMMUNAUTAIRES
 SCHWELLENPREISE FREI-GRENZE-PREISE INNERGEMEINSCHAFTLICHE ABSCHÖPFUNGEN
 PREZZI D'ENTRATA PREZZI FRANCO-FRONTIERA PRELIEVI INTRACOMUNITARI
 DREMPELPRIJZEN PRIJZEN FRANCO-GRENS INTRACOMMUNAUTAIRE HEFFINGEN

PRODUITS LAITIERS
 MILCHERZEUGNISSE
 PROD. LATF.-CAS.
 ZUIVELPRODUCTEN

Pour importations vers : Für Einfuhren nach : Per importazioni verso : Voor invoeren naar :

U.E.B.L. / B.L.E.U.

100 Kg

Provenance Herkunft Provenienza Herkomst	Description - Beschreibung Descrizione - Omschrijving	Fb/ Flux	1 9 6 8											
			MAR			APR				MAI				
			11-17	18-24	25-31	1-7	8-14	15-21	22-28	29-5	6-12	13-19		
PG 03 : Lait en poudre (≤ 1,5 %) Latte in polvere (≤ 1,5 %)			Milk in Pulverform (≤ 1,5 %) Melk in poeder (≤ 1,5 %)											
Prix de seuil / Schwellenpreise : U.E.B.L. Prezzi d'entrata/Drempelprijzen : B.L.E.U.			1848,5											
DEUTSCHLAND (BR)	Frei-Grenze-Preise	DM	172,40	172,40	164,40 ¹⁾	164,40	164,40							
	Abschöpfungen	Fb/ Flux	2155,0	2155,0	2055,0	2055,0	2055,0							
		Fb/ Flux	-	-	-									
FRANCE	Prix franco frontière	Ff	229,67	229,67	224,46	224,46	224,46							
	Prélèvements	Fb/ Flux	2326,0	2326,0	2273,2	2273,2	2273,2							
		Fb/ Flux	-	-	-									
ITALIA	Prezzi franco-frontiera	Lit	35.209	35.209	35.209	35.209	35.209							
	Prelievi	Fb/ Flux	2816,7	2816,7	2816,7	2816,7	2816,7							
		Fb/ Flux	-	-	-									
NEDERLAND	Prijzen franco-grens	Fl	129,03	126,08	126,08	123,13	126,08 ²⁾							
	Heffingen	Fb/ Flux	1782,2	1741,4	1741,4	1700,7	1741,4							
		Fb/ Flux	3,8	44,6	44,6									
PG 05 : Lait condensé (avec addition de sucre) Latte condensato (con aggiunta di zuccheri)			Kondensmilch (gezuckert) Gecondenseerde melk (met toegevoegde suiker)											
Prix de seuil / Schwellenpreise : U.E.B.L. Prezzi d'entrata/Drempelprijzen : B.L.E.U.			3483,5											
DEUTSCHLAND (BR)	Frei-Grenze-Preise	DM	279,28	279,28	279,28	279,28	279,28							
	Abschöpfungen	Fb/ Flux	3491,0	3491,0	3491,0	3491,0	3491,0							
		Fb/ Flux	-	-	-									
FRANCE	Prix franco frontière	Ff	347,67	347,67	347,67	347,67	347,67							
	Prélèvements	Fb/ Flux	3521,0	3521,0	3521,0	3521,0	3521,0							
		Fb/ Flux	-	-	-									
ITALIA	Prezzi franco-frontiera	Lit	55.455	55.455	55.455	55.455	55.455							
	Prelievi	Fb/ Flux	4436,4	4436,4	4436,4	4436,4	4436,4							
		Fb/ Flux	-	-	-									
NEDERLAND	Prijzen franco-grens	Fl	201,66	201,66	201,66	201,66	201,66							
	Heffingen	Fb/ Flux	2785,4	2785,4	2785,4	2785,4	2785,4							
		Fb/ Flux	568,1	568,1	568,1									

1) A partir de : / Ab : / A partire dal : / Vanaf : 19/1/68
 2) " " " " : 2/4/68

PRIX DE SEUIL PRIX FRANCO FRONTIERE PRELEVEMENTS INTRACOMMUNAUTAIRES
 SCHWELLENPREISE FREI-GRENZE-PREISE INNERGEMEINSCHAFTLICHE ABSCHÖPFUNGEN
 PREZZI D'ENTRATA PREZZI FRANCO-FRONTIERA PRELIEVI INTRACOMUNITARI
 DREMPELPRIJZEN PRIJZEN FRANCO-GRENS INTRACOMMUNAUTAIRE HEFFINGEN

PRODUITS LAITIERS
 MILCHERZEUGNISSE
 PROD. LATT.-CAS.
 ZUIVELPRODUCTEN

Pour importations vers : Für Einfuhren nach : Per importazioni verso : Voor invoeren naar :

U.E.B.L. / B.L.E.U.

100 Kg

Provenance Herkunft Provenienza Herkomst	Description - Beschreibung Descrizione - Omschrijving	1 9 6 7		1 9 6 8									
		NOV	DEC	JAN	FEB	MAR	APR	MAI	JUN	JUL	AUG		
		PG 04	Lait condensé (sans addition de sucre) Latte condensato (senza aggiunta di zuccheri)										
A. BELGIQUE / BELGIE													
Prix de seuil / Schwellenpreise : Belgique Prezzi d'entrata/Drempelprijzen : België		Fb	2349,0										
DEUTSCHLAND (BR)	Frei-Grenze-Preise	DM	165,45	165,45	165,77	165,54	167,67						
	Abschöpfungen	Fb	2068,1	2068,1	2072,2	2069,3	2095,9						
FRANCE	Prix franco frontière	Ff	256,47	256,47	267,83	267,67	267,67						
	Prélèvements	Fb	-	-	-	-	-						
ITALIA	Prezzi franco-frontiera	Lit	43,885	43,885	43,885	43,885	43,885						
	Prelievi	Fb	3510,8	3510,8	3510,8	3510,8	3510,8						
LUXEMBOURG	Prix franco frontière	Flux	2115,6	2115,6	2115,6	2115,6	2115,6						
	Prélèvements	Fb	158,4	158,4	158,4	158,4	158,4						
NEDERLAND	Prijzen franco-grens	Fl	170,33	170,33	168,65	168,65	168,65						
	Heffingen	Fb	2352,6	2352,6	2329,4	2329,4	2329,4						
B. LUXEMBOURG													
Prix de seuil / Schwellenpreise Luxembourg Prezzi d'entrata/Drempelprijzen		Flux	2246,0										
BELGIQUE / BELGIE	Prix franco frontière- Prijzen franco-grens	Fb	2402,5	2402,5	2402,5	2402,5	2402,5						
	Prélèvements-Heffingen	Flux						
DEUTSCHLAND (BR)	Frei-Grenze-Preise	DM	165,45	165,45	165,77	165,64	167,67						
	Abschöpfungen	Flux	2068,1	2068,1	2072,1	2069,3	2095,9						
FRANCE	Prix franco frontière	Ff	256,47	256,47	267,83	267,67	267,67						
	Prélèvements	Flux	2597,4	2597,4	2712,4	2710,8	2710,8						
ITALIA	Prezzi franco-frontiera	Lit	43,885	43,885	43,885	43,885	43,885						
	Prelievi	Flux	3510,8	3510,8	3510,8	3510,8	3510,8						
NEDERLAND	Prijzen franco-grens	Fl	170,33	170,33	168,65	168,65	168,65						
	Heffingen	Flux	2352,6	2352,6	2329,4	2329,4	2329,4						

PRIX DE SEUIL PRIX FRANCO FRONTIERE PRELEVEMENTS INTRACOMMUNAUTAIRES
 SCHWELLENPREISE FREI-GRENZE-PREISE INNERGEMEINSCHAFTLICHE ABSCHÖPFUNGEN
 PREZZI D'ENTRATA PREZZI FRANCO-FRONTIERA PRELIEVI INTRACOMUNITARI
 DREMPELPRIJZEN PRIJZEN FRANCO-GRENS INTRACOMMUNAUTAIRE HEFFINGEN

PRODUITS LAITIERS
 MILCHERZEUGNISSE
 PROD. LATT.-CAS.
 ZUIVELPRODUCTEN

Pour importations vers : Für Einfuhren nach : Per importazioni verso : Voor invoeren naar :

U.E.B.L. / B.L.E.U.

100 Kg

Provenance Herkunft Provenienza Herkomst	Description - Beschreibung Descrizione - Omschrijving	1 9 6 8									
		MAR			APR			MAI			
		11-17	18-24	25-31	1-7	8-14	15-21	22-28	29-5	6-12	13-19
PG 04 : Lait condensé (sans addition de sucre) Latte condensato (senza aggiunta di zuccheri)		Kondensmilch (nicht gezuckert)					Gecondenseerde melk (zonder toegevoegde suiker)				
A. BELGIQUE / BELGIE											
Prix de seuil / Schwellenpreise : Belgique Prezzi d'entrata/Drempelprijzen : België		Fb	2349,0								
DEUTSCHLAND (BR)	Frei-Grenze-Preise	DM	167,90	167,90	167,90	167,90	167,90				
		Fb	2098,8	2098,8	2098,8	2098,8	2098,8				
	Abschöpfungen	Fb	175,2	175,2	175,2						
FRANCE	Prix franco frontière	Ff	267,67	267,67	267,67	267,67	267,67				
		Fb	2710,8	2710,8	2710,8	2710,8	2710,8				
	Prélèvements	Fb	-	-	-						
ITALIA	Prezzi franco-frontiera	Lit	43,885	43,885	43,885	43,885	43,885				
		Fb	3510,8	3510,8	3510,8	3510,8	3510,8				
	Prelievi	Fb	-	-	-						
LUXEMBOURG	Prix franco frontière	Flux	2115,6	2115,6	2115,6	2115,6	2308,1 ¹⁾				
		Fb	2115,6	2115,6	2115,6	2115,6	2308,1 ¹⁾				
	Prélèvements	Fb	158,4	158,4	158,4						
NEDERLAND	Prijzen franco-grens	Fl	168,65	168,65	168,65	168,65	168,65				
		Fb	2329,4	2329,4	2329,4	2329,4	2329,4				
	Heffingen	Fb	-	-	-						
B. LUXEMBOURG											
Prix de seuil / Schwellenpreise Luxembourg Prezzi d'entrata/Drempelprijzen		Flux	2246,0								
BELGIQUE / BELGIE	Prix franco frontière- Prijzen franco-grens	Fb	2402,5	2402,5	2402,5	2402,5	2402,5				
		Flux	2402,5	2402,5	2402,5	2402,5	2402,5				
	Prélèvements-Heffingen	Flux				
DEUTSCHLAND (BR)	Frei-Grenze-Preise	DM	167,90	167,90	167,90	167,90	167,90				
		Flux	2098,8	2098,8	2098,8	2098,8	2098,8				
	Abschöpfungen	Flux				
FRANCE	Prix franco frontière	Ff	267,67	267,67	267,67	267,67	267,67				
		Flux	2710,8	2710,8	2710,8	2710,8	2710,8				
	Prélèvements	Flux				
ITALIA	Prezzi franco-frontiera	Lit	43,885	43,885	43,885	43,885	43,885				
		Flux	3510,8	3510,8	3510,8	3510,8	3510,8				
	Prelievi	Flux				
NEDERLAND	Prijzen franco-grens	Fl	168,65	168,65	168,65	168,65	168,65				
		Flux	2329,4	2329,4	2329,4	2329,4	2329,4				
	Heffingen	Flux				

1) A partir de : / Ab : / A partire dal: / Vanaf : 3/4/68

PRIX DE SEUIL
SCHWELLENPREISE
PREZZI D'ENTRATA
DREMPELPRIJZEN

PRIX FRANCO FRONTIERE
FREI-GRENZE-PREISE
PREZZI FRANCO-FRONTIERA
PRIJZEN FRANCO-GRENS

PRELEVEMENTS INTRACOMMUNAUTAIRES
INNERGEMEINSCHAFTLICHE ABSCHÖPFUNGEN
PRELIEVI INTRACOMUNITARI
INTRACOMMUNAUTAIRE HEFFINGEN

PRODUITS LAITIERS
MILCHERZEUGNISSE
PROD. LATT.-CAS.
ZUIVELPRODUCTEN

Pour importations vers : Für Einfuhren nach : Per importazioni verso : Voor invoeren naar :

U.E.B.L. / B.L.E.U.

100 Kg

Provenance Herkunft Provenienza Herkomst	Description - Beschreibung Descrizione - Omschrijving	1967		1968								
		NOV	DEC	JAN	FEB	MAR	APR	MAI	JUN	JUL	AUG	
PG 06	Gorgonzola et fromages du même groupe Gorgonzola e formaggi dello stesso gruppo			Gorgonzola und Kase derselben Gruppe Gorgonzola en kaassoorten van dezelfde groep								
Prix de seuil / Schwellenpreise : U.E.B.L. Prezzi d'entrata/Drempelprijzen : B.L.E.U.		Fb/ Flux	5587,1									
DEUTSCHLAND (BR)	Frei-Grenze-Preise	DM	504,95	504,95	501,53	513,40	513,40					
		Fb/ Flux	6311,9	6311,9	6269,1	6417,5	6417,5					
	Abschöpfungen	Fb/ Flux	-	-	-	-	-					
FRANCE	Prix franco frontière	Ff	552,67	659,57	660,90	655,01	652,89					
		Fb/ Flux	6609,9	6679,8	6693,3	6633,6	6612,1					
	Prélèvements	Fb/ Flux	-	-	-	-	-					
ITALIA	Prezzi franco-frontiera	Lit	82.396	83.221	82.607	80.496	79.935					
		Fb/ Flux	6591,7	6657,7	6608,6	6430,7	6394,8					
	Prelievi	Fb/ Flux	-	-	-	-	-					
NEDERLAND	Prijzen franco-grens	Fl	448,71	448,71	444,25	444,25	444,25					
		Fb/ Flux	6197,6	6197,6	6136,0	6136,0	6136,0					
	Heffingen	Fb/ Flux	-	-	-	-	-					
PG 08	Emmental et fromages du même groupe Emmental e formaggi dello stesso gruppo			Emmental und Kase derselben Gruppe Emmental en kaassoorten van dezelfde groep								
Prix de seuil / Schwellenpreise : U.E.B.L. Prezzi d'entrata/Drempelprijzen : B.L.E.U.		Fb/ Flux	6650,0									
DEUTSCHLAND (BR)	Frei-Grenze-Preise	DM	487,75	483,04	491,44	493,50	487,01					
		Fb/ Flux	6096,9	6038,0	6143,0	6168,8	6087,6					
	Abschöpfungen	Fb/ Flux	362,0	419,3	339,8	306,2	373,2					
FRANCE	Prix franco frontière	Ff	604,80	606,22	607,38	611,19	608,95					
		Fb/ Flux	6125,1	6139,5	6151,2	6180,8	6167,1					
	Prélèvements	Fb/ Flux	341,1	341,1	323,8	281,4	306,9					
ITALIA	Prezzi franco-frontiera	Lit	90.488	90.238	85.939	84.419	84.649					
		Fb/ Flux	7239,0	7219,0	6875,1	6753,5	6771,9					
	Prelievi	Fb/ Flux	-	-	-	-	-					
NEDERLAND	Prijzen franco-grens	Fl	469,50	469,50	464,83	464,83	464,83					
		Fb/ Flux	6484,8	6484,8	6420,3	6420,3	6420,3					
	Heffingen	Fb/ Flux	- 1)	- 1)	- 1)	- 1)	- 1)					

1) Marchandise accompagnée d'un document D.D.4 certifiant que le montant compensatoire est perçu (Règl. 9/65/CEE et 12/65/CEE)
Waren begleitet von einem Dokument D.D.4 aus dem sich ergibt, dass eine Ausgleichsabgabe erhoben wird (Verord. 9/65/EWG und 12/65/EWG)
Merce accompagnata dal certificato modello D.D.4, atte tante che l'importo di compensazione è stato riscosso (Reg. 9/65/CEE e 12/65/CEE)
Goederen vergezeld van een document D.D.4 waaruit blijkt, dat het compenserend bedrag geheven werd (Verord. 9/65/EEG en 12/65/EEG)

PRIX DE SEUIL
SCHWELLENPREISE
PREZZI D'ENTRATA
DREMPELPRIJZEN

PRIX FRANCO FRONTIERE
FREI-GRENZE-PREISE
PREZZI FRANCO-FRONTIERA
PRIJZEN FRANCO-GRENS

PRELEVEMENTS INTRACOMMUNAUTAIRES
INNERGEMEINSCHAFTLICHE ABSCHÖPFUNGEN
PRELIEVI INTRACOMUNITARI
INTRACOMMUNAUTAIRE HEFFINGEN

PRODUITS LAITIERS
MILCHERZEUGNISSE
PROD. LATT.-CAS.
ZUIVELPRODUCTEN

Pour importations vers : Für Einfuhren nach : Per importazioni verso : Voor invoeren naar :

U.E.B.L. / B.L.E.U.

100 Kg

Provenance Herkunft Provenienza Herkomst	Description - Beschreibung Descrizione - Omschrijving	1 9 6 8														
		MAR			APR				MAI							
		11-17	18-24	25-31	1-7	8-14	15-21	22-28	29-5	6-12	13-19					
PG 06 : Gorgonzola et fromages du même groupe Gorgonzola e formaggi dello stesso gruppo		Gorgonzola und Käse derselben Gruppe Gorgonzola en kaassoorten van dezelfde groep														
Prix de seuil / Schwellenpreise : U.E.B.L. Prezzi d'entrata/Drempelprijzen : B.L.E.U.		Fb/ Flux 5587,1														
DEUTSCHLAND (BR)	Frei-Grenze-Preise Abschöpfungen	DM	513,40	513,40	513,40	513,40	513,40									
		Fb/ Flux	6417,5	6417,4	6417,5	6417,5	6417,5									
		Fb/ Flux	-	-	-											
FRANCE	Prix franco frontière Prélèvements	Ff	648,73	656,67	656,67	658,67	658,67									
		Fb/ Flux	6570,0	6650,4	6650,4	6670,7	6670,7									
		Fb/ Flux	-	-	-											
ITALIA	Prezzi franco-frontiera Prelievi	Lit	79.889	79.889	79.889	79.889	79.889									
		Fb/ Flux	6391,1	6391,1	6391,1	6391,1	6391,1									
		Fb/ Flux	-	-	-											
NEDERLAND	Prijsen franco-grens Heffingen	Ff	444,25	444,25	444,25	460,26	460,26									
		Fb/ Flux	6136,0	6136,0	6136,0	6357,2	6357,2									
		Fb/ Flux	-	-	-											
PG 08 : Emmental et fromages du même groupe Emmental e formaggi dello stesso gruppo		Emmental und Käse derselben Gruppe Emmental en kaassoorten van dezelfde groep														
Prix de seuil / Schwellenpreise : U.E.B.L. Prezzi d'entrata/Drempelprijzen : B.L.E.U.		Fb/ Flux 6650,0														
DEUTSCHLAND (BR)	Frei-Grenze-Preise Abschöpfungen	DM	487,90	485,40	485,40	485,40	485,40									
		Fb/ Flux	6098,8	6067,5	6067,5	6067,5	6067,5									
		Fb/ Flux	345,0	407,5	407,5											
FRANCE	Prix franco frontière Prélèvements	Ff	608,66	608,66	608,66	608,66	608,66									
		Fb/ Flux	6164,2	6164,2	6164,2	6164,2	6164,2									
		Fb/ Flux	310,8	310,8	310,8											
ITALIA	Prezzi franco-frontiera Prelievi	Lit	84.649	84.649	84.649	84.649	84.649									
		Fb/ Flux	6771,9	6771,9	6771,9	6771,9	6771,9									
		Fb/ Flux	-	-	-											
NEDERLAND	Prijsen franco-grens Heffingen	Ff	464,83	464,83	464,83	464,83	464,83									
		Fb/ Flux	6420,3	6420,3	6420,3	6420,3	6420,3									
		Fb/ Flux	- 1)	- 1)	- 1)											

1) Marchandise accompagnée d'un document D.D.4 certifiant que le montant compensatoire est perçu (Règl. 9/65/CEE et 12/65/CEE)
Waren begleitet von einem Dokument D.D.4, aus dem sich ergibt, dass eine Ausgleichsabgabe erhoben wird (Verordn. 9/65/EWG und 12/65/EWG)
Merce accompagnata dal certificato modello D.D.4, attestante che l'importo di compensazione è stato riscosso (Reg. 9/65/CEE e 12/65/CEE)
Goederen vergezeld van een document D.D.4 waaruit blijkt, dat het compenserend bedrag geheven werd (Verord. 9/65/EEG en 12/65/EEG).

PRIX DE SEUIL
SCHWELLENPREISE
PREZZI D'ENTRATA
DREMPELPRIJZEN

PRIX FRANCO FRONTIERE
FREI-GRENZE-PREISE
PREZZI FRANCO-FRONTIERA
PRIJZEN FRANCO-GRENS

PRELEVEMENTS INTRACOMMUNAUTAIRES
INNERGEMEINSCHAFTLICHE ABSCHÖPFUNGEN
PRELIEVI INTRACOMUNITARI
INTRACOMMUNAUTAIRE HEFFINGEN

PRODUITS LAITIERS
MILCHERZEUGNISSE
PROD. LATT.-CAS.
ZUIVELPRODUCTEN

Pour importations vers : Für Einfuhren nach : Per importazioni verso : Voor invoeren naar :

U.E.B.L. / B.L.E.U.

100 Kg

Provenance Herkunft Provenienza Herkomst	Description - Beschreibung Descrizione - Omschrijving		1 9 6 7		1 9 6 8									
			NOV	DEC	JAN	FEB	MAR	APR	MAI	JUN	JUL	AUG		
			PG 09 Gouda et fromages du même groupe Gouda e formaggi dello stesso gruppo					Gouda und Käse derselben Gruppe Gouda en kaassoorten van dezelfde groep						
Prix de seuil / Schwellenpreise : U.E.B.L. Prezzi d'entrata/Drempelprijzen : B.L.E.U.			Fb/ Flux	5696,0										
DEUTSCHLAND (BR)	Frei-Grenze-Preise	DM	377,80	379,19	383,14	384,40	380,79							
		Fb/ Flux	4723,5	4739,9	4789,3	4805,0	4759,9							
	Abschöpfungen	Fb/ Flux	847,5	847,5	804,8	766,0	799,9							
FRANCE	Prix franco frontière	Ff	572,80	574,02	569,68	568,08	567,67							
		Fb/ Flux	5801,0	5813,4	5769,4	5753,2	5749,1							
	Prélèvements	Fb/ Flux	-	-	-	-	-							
ITALIA	Prezzi franco-frontiera	Lit	69.766	68.429	65.480	64.943	64.943							
		Fb/ Flux	5581,3	5474,3	5238,4	5195,4	5195,4							
	Prelievi	Fb/ Flux	-	73,8	332,6	375,6	375,6							
NEDERLAND	Prijsen franco-grens	Ff	341,67	343,93	343,33	344,22	341,98							
		Fb/ Flux	4719,2	4750,4	4742,1	4754,4	4723,5							
	Heffingen	Fb/ Flux	635,8 ¹⁾	607,8 ¹⁾	627,9 ¹⁾	627,9 ¹⁾	646,5 ¹⁾							
PG 10 Saint-Paulin et fromages du même groupe Saint-Paulin e formaggi dello stesso gruppo					Saint-Paulin und Käse derselben Gruppe Saint-Paulin en kaassoorten van dezelfde groep									
Prix de seuil / Schwellenpreise : U.E.B.L. Prezzi d'entrata/Drempelprijzen : B.L.E.U.			Fb/ Flux	5650,0										
DEUTSCHLAND (BR)	Frei-Grenze-Preise	DM	427,35	427,35	425,40	437,40	437,40							
		Fb/ Flux	5341,9	5341,9	5317,5	5467,5	5467,5							
	Abschöpfungen	Fb/ Flux	183,1	183,1	207,5	57,5	57,5							
FRANCE	Prix franco frontière	Ff	583,67	583,67	587,21	586,67	586,67							
		Fb/ Flux	5911,1	5911,1	5947,0	5941,5	5941,5							
	Prélèvements	Fb/ Flux	-	-	-	-	-							
ITALIA	Prezzi franco-frontiera	Lit	76.081	76.081	77.094	76.376	76.081							
		Fb/ Flux	6086,5	6086,5	6167,5	6110,1	6086,5							
	Prelievi	Fb/ Flux	-	-	-	-	-							
NEDERLAND	Prijsen franco-grens	Ff	402,60	402,60	398,60	398,60	398,60							
		Fb/ Flux	5560,8	5560,8	5505,5	5505,5	5505,5							
	Heffingen	Fb/ Flux	-	-	19,5	19,5	19,5							

1) Marchandise accompagnée d'un document D.D.4 certifiant que le montant compensatoire est perçu (Règl. 9/65/CEE et 12/65/CEE)
Waren begleitet von einem Dokument D.D.4 aus dem sich ergibt, dass eine Ausgleichsabgabe erhoben wird (Verord. 9/65/EWG und 12/65/EWG)
Merce accompagnata dal certificato modello D.D.4 attestante che l'importo di compensazione è stato riscosso (Reg. 9/65/CEE e 12/65/CEE)
Goederen vergezeld van een dokumert D.D.4 waaruit blijkt dat het compenserend bedrag geheven werd (Verord. 9/65/EEG en 12/65/EEG)

PRIX DE SEUIL PRIX FRANCO FRONTIERE PRELEVEMENTS INTRACOMMUNAUTAIRES
 SCHWELLENPREISE FREI-GRENZE-PREISE INNERGEMEINSCHAFTLICHE ABSCHÖPFUNGEN
 PREZZI D'ENTRATA PREZZI FRANCO-FRONTIERA PRELIEVI INTRACOMUNITARI
 DREMPELPRIJZEN PRIJZEN FRANCO-GRENS INTRACOMMUNAUTAIRE HEFFINGEN

PRODUITS LAITIERS
 MILCHERZEUGNISSE
 PROD. LATT.-CAS.
 ZUIVELPRODUCTEN

Pour importations vers : Für Einfuhren nach : Per importazioni verso : Voor invoeren naar :

U.E.B.L. / B.L.E.U.

100 Kg

Provenance Herkunft Provenienza Herkomat	Description - Beschreibung Descrizione - Omschrijving		1 9 6 8											
			MAR			APR				MAI				
			11-17	18-24	25-31	1-7	8-14	15-21	22-28	29-5	6-12	13-19		
PG 09 : Gouda et fromages du même groupe Gouda e formaggi dello stesso gruppo			Gouda und Käse derselben Gruppe Gouda en kaassoorten van dezelfde groep											
Prix de seuil / Schwellenpreise : U.E.B.L. Prezzi d'entrata/Drempelprijzen : B.L.E.U.			Fb/ Flux 5696,0											
DEUTSCHLAND (BR)	Frei-Grenze-Preise	DM	381,40	379,40	379,40	372,40	372,40							
		Fb/ Flux	4767,5	4742,5	4742,5	4655,0	4655,0							
		Fb/ Flux	803,5	803,5	803,5									
FRANCE	Prix franco frontière	Ff	564,66	570,67	570,67	564,66	564,66							
		Fb/ Flux	5718,6	5779,5	5779,5	5718,6	5718,6							
		Fb/ Flux	-	-	-									
ITALIA	Prezzi franco-frontiera	Lit	64.943	64.943	64.943	64.943	64.943							
		Fb/ Flux	5195,4	5195,4	5195,4	5195,4	5195,4							
		Fb/ Flux	375,6	375,6	375,6									
NEDERLAND	Prijsen franco-grens	Ff	344,22	339,27	339,27	339,27	339,27							
		Fb/ Flux	4754,4	4686,0	4686,0	4686,0	4686,0							
		Fb/ Flux	627,9 ¹⁾	669,0 ¹⁾	669,0 ¹⁾									
DEUTSCHLAND (BR)	Frei-Grenze-Preise	DM	437,40	437,40	437,40	437,40	437,40							
		Fb/ Flux	5467,5	5467,5	5467,5	5467,5	5467,5							
		Fb/ Flux	57,5	57,5	57,5									
FRANCE	Prix franco frontière	Ff	586,67	586,67	586,67	586,67	586,67							
		Fb/ Flux	5941,5	5941,5	5941,5	5941,5	5941,5							
		Fb/ Flux	-	-	-									
ITALIA	Prezzi franco-frontiera	Lit	76081	76081	76081	76081	76081							
		Fb/ Flux	6086,5	6086,5	6086,5	6086,5	6086,5							
		Fb/ Flux	-	-	-									
NEDERLAND	Prijsen franco-grens	Ff	398,60	398,60	398,60	398,60	398,60							
		Fb/ Flux	5505,5	5505,5	5505,5	5505,5	5505,5							
		Fb/ Flux	19,5	19,5	19,5									
PG 10 : Saint-Paulin et fromages du même groupe Saint-Paulin e formaggi dello stesso gruppo			Saint-Paulin und Käse derselben Gruppe Saint-Paulin en kaassoorten van dezelfde groep											
Prix de seuil / Schwellenpreise : U.E.B.L. Prezzi d'entrata/Drempelprijzen : B.L.E.U.			Fb/ Flux 5650,0											
DEUTSCHLAND (BR)	Frei-Grenze-Preise	DM	437,40	437,40	437,40	437,40	437,40							
		Fb/ Flux	5467,5	5467,5	5467,5	5467,5	5467,5							
		Fb/ Flux	57,5	57,5	57,5									
FRANCE	Prix franco frontière	Ff	586,67	586,67	586,67	586,67	586,67							
		Fb/ Flux	5941,5	5941,5	5941,5	5941,5	5941,5							
		Fb/ Flux	-	-	-									
ITALIA	Prezzi franco-frontiera	Lit	76081	76081	76081	76081	76081							
		Fb/ Flux	6086,5	6086,5	6086,5	6086,5	6086,5							
		Fb/ Flux	-	-	-									
NEDERLAND	Prijsen franco-grens	Ff	398,60	398,60	398,60	398,60	398,60							
		Fb/ Flux	5505,5	5505,5	5505,5	5505,5	5505,5							
		Fb/ Flux	19,5	19,5	19,5									

1) Marchandise accompagnée d'un document D.D.4 certifiant que le montant compensatoire est perçu (Règl. 9/65/CEE et 12/65/CEE)
 Waren begleitet von einem Dokument D.D.4, aus dem sich ergibt, dass eine Ausgleichsabgabe erhoben wird. (Verordn. 9/65/EWG und 12/65/EWG)
 Merce accompagnata dal certificato modello D.D.4, attestante che l'importo di compensazione è stato riscosso (Reg. 9/65/CEE e 12/65/CEE)
 Goederen vergezeld van een document D.D.4 waaruit blijkt, dat het compenserend bedrag geheven werd (Verord. 9/65/EEG en 12/65/EEG)

PRIX DE SEUIL PRIX FRANCO FRONTIERE PRELEVEMENTS INTRACOMMUNAUTAIRES
 SCHWELLENPREISE FREI-GRENZE-PREISE INNERGEMEINSCHAFTLICHE ABSCHÖPFUNGEN
 PREZZI D'ENTRATA PREZZI FRANCO-FRONTIERA PRELIEVI INTRACOMUNITARI
 DREMPELPRIJZEN PRIJZEN FRANCO-GRENS INTRACOMMUNAUTAIRE HEFFINGEN

PRODUITS LAITIERS
 MILCHERZEUGNISSE
 PROD. LATT.-CAS.
 ZUIVELPRODUCTEN

Pour importations vers : Für Einfuhren nach : Per importazioni verso : Voor invoeren naar :

U.E.B.L. / B.L.E.U.

100 Kg

Provenance Herkunft Provenienza Herkomst	Description - Beschreibung Descrizione - Omschrijving	1 9 6 7		1 9 6 8								
		NOV	DEC	JAN	FEB	MAR	APR	MAI	JUN	JUL	AUG	
PG 11 Camembert et fromages du même groupe Camembert e formaggi dello stesso gruppo		Camembert und Käse derselben Gruppe Camembert en kaasorten van dezelfde groep										
Prix de seuil / Schwellenpreise : U.E.B.L. Prezzi d'entrata/Drempelprijzen : B.L.E.U.		Fb/ Flux	6025,0									
DEUTSCHLAND (BR)	Frei-Grenze-Preise	DM	554,81	559,19	553,66	565,47	557,48					
		Fb/ Flux	6935,1	6989,9	6920,8	7068,4	6968,5					
	Abschöpfungen	Fb/ Flux	-	-	-	-	-					
FRANCE	Prix franco frontière	Ff	656,47	660,90	670,74	655,33	653,67					
		Fb/ Flux	6648,4	6694,2	6792,9	6636,9	6620,0					
	Prélèvements	Fb/ Flux	-	-	-	-	-					
ITALIA	Prezzi franco-frontiera	Lit	77.985	77.985	77.371	75.441	74.315					
		Fb/ Flux	6238,8	6238,8	6189,7	6035,3	5945,2					
	Prelievi	Fb/ Flux	-	-	-	-	-					
NEDERLAND	Prijzen franco-grens	Fl	427,92	427,92	423,67	423,67	423,67					
		Fb/ Flux	5910,5	5910,5	5851,8	5851,8	5851,8					
	Heffingen	Fb/ Flux	-	-	-	-	-					
PG 13 Lactose		Laktose		Lattosio			Melksuiker					
Prix de seuil / Schwellenpreise : U.E.B.L. Prezzi d'entrata/Drempelprijzen : B.L.E.U.		Fb/ Flux	2150,0									
DEUTSCHLAND (BR)	Frei-Grenze-Preise	DM	146,05	146,05	146,55	147,30	147,30					
		Fb/ Flux	1825,6	1825,6	1831,9	1841,3	1841,3					
	Abschöpfungen	Fb/ Flux	-	-	-	-	-					
FRANCE	Prix franco frontière	Ff	196,27	196,27	196,67	196,67	196,67					
		Fb/ Flux	1987,7	1987,7	1991,8	1991,8	1991,8					
	Prélèvements	Fb/ Flux	-	-	-	-	-					
ITALIA	Prezzi franco-frontiera	Lit	30.029	30.674	30.981	30.981	30.981					
		Fb/ Flux	2402,3	2453,9	2478,5	2478,5	2478,5					
	Prelievi	Fb/ Flux	-	-	-	-	-					
NEDERLAND	Prijzen franco-grens	Fl	109,88	109,88	108,80	108,80	108,80					
		Fb/ Flux	1517,17	1517,7	1502,8	1502,8	1502,8					
	Heffingen	Fb/ Flux	-	-	-	-	-					

PRIX DE SEUIL
SCHWELLENPREISE
PREZZI D'ENTRATA
DREMPELPRIJZEN

PRIX FRANCO FRONTIERE
FREI-GRENZE-PREISE
PREZZI FRANCO-FRONTIERA
PRIJZEN FRANCO-GRENS

PRELEVEMENTS INTRACOMMUNAUTAIRES
INNERGEMEINSCHAFTLICHE ABSCHÖPFUNGEN
PRELIEVI INTRACOMUNITARI
INTRACOMMUNAUTAIRE HEFFINGEN

PRODUITS LAITIERS
MILCHERZEUGNISSE
PROD. LATT.-CAS.
ZUIVELPRODUCTEN

Pour importations vers : Für Einfuhren nach : Per importazioni verso : Voor invoeren naar :

U.E.B.L. / B.L.E.U.

100 Kg

Provenance Herkunft Provenienza Herkomst	Description - Beschreibung Descrizione - Omschrijving		1 9 6 8												
			MAR			APR				MAI					
			11-17	18-24	25-31	1-7	8-14	15-21	22-28	29-5	6-12	13-19			
PG 11 : Camembert et fromages du même groupe Camembert e formaggi dello stesso gruppo Camembert und Käse derselben Gruppe Camembert en kaassoorten van dezelfde groep															
Prix de seuil / Schwellenpreise : U.E.B.L. Prezzi d'entrata/Drempelprijzen : B.L.E.U.			Fb/ Flux	6025,0											
DEUTSCHLAND (BR)	Frei-Grenze-Preise	DM	556,00	557,00	557,00	563,00	563,00								
	Abschöpfungen	Fb/ Flux	6950,0	6962,5	6962,5	7037,5	7037,5								
FRANCE	Prix franco frontière	Ff	653,67	653,67	653,67	653,67	653,67								
	Prélèvements	Fb/ Flux	6620,0	6620,0	6620,0	6620,0	6620,0								
ITALIA	Prezzi franco-frontiera	Lit	74.177	74.177	74.177	74.177	74.177								
	Prelievi	Fb/ Flux	5934,2	5934,2	5934,2	5934,2	5934,2								
NEDERLAND	Prijzen franco-grens	F1	423,67	423,67	423,67	423,67	423,67								
	Heffingen	Fb/ Flux	5851,8	5851,8	5851,8	5851,8	5851,8								
PG 13 : Lactose Laktose Lattosio Melksuiker															
Prix de seuil / Schwellenpreise : U.E.B.L. Prezzi d'entrata/Drempelprijzen : B.L.E.U.			Fb/ Flux	2150,0											
DEUTSCHLAND (BR)	Frei-Grenze-Preise	DM	147,30	147,30	147,30	147,30	147,30								
	Abschöpfungen	Fb/ Flux	1841,3	1841,3	1841,3	1841,3	1841,3								
FRANCE	Prix franco frontière	Ff	196,67	196,67	196,67	196,67	196,67								
	Prélèvements	Fb/ Flux	1991,8	1991,8	1991,8	1991,8	1991,8								
ITALIA	Prezzi franco-frontiera	Lit	30.981	30.981	30.981	30.981	30.981								
	Prelievi	Fb/ Flux	2478,5	2478,5	2478,5	2478,5	2478,5								
NEDERLAND	Prijzen franco-grens	F1	108,80	108,80	108,80	108,80	108,80								
	Heffingen	Fb/ Flux	1502,8	1502,8	1502,8	1502,8	1502,8								

PRIX DE SEUIL PRIX FRANCO FRONTIERE PRELEVEMENTS INTRACOMMUNAUTAIRES
 SCHWELLENPREISE FREI-GRENZE-PREISE INNERGEMEINSCHAFTLICHE ABSCHÖPFUNGEN
 PREZZI D'ENTRATA PREZZI FRANCO-FRONTIERA PRELIEVI INTRACOMUNITARI
 DREMPELPRIJZEN PRIJZEN FRANCO-GRENS INTRACOMMUNAUTAIRE HEFFINGEN

PRODUITS LAITIERS
 MILCHERZEUGNISSE
 PROD. LATT.-CAS.
 ZUIVELPRODUCTEN

Pour importations vers : Für Einfuhren nach : Per importazioni verso : Voor invoeren naar :

U.E.B.L. / B.L.E.U.

100 Kg

Provenance Herkunft Provenienza Herkomst	Description - Beschreibung Descrizione - Omschrijving	1967		1968							
		NOV	DEC	JAN	FEB	MAR	APR	MAI	JUN	JUL	AUG
PG 14 :	Beurre	Butter		Burro				Boter			
A. BELGIQUE / BELGIE											
Prix de seuil / Schwellenpreise : Belgique Prezzi d'entrata/Drempelprijzen : België		Fb	10.363,0								
DEUTSCHLAND (BR)	Frei-Grenze-Preise	DM	664,03	664,03	667,15	672,40	670,59				
	Abschöpfungen	Fb	8300,4	8300,4	8339,4	8405,0	8382,4				
FRANCE	Prix franco frontière	Ff	870,47	868,51	874,05	864,25	870,35				
	Prélèvements	Fb	8815,7	8795,8	8851,9	8752,7	8814,5				
		Fb	1295,3	1320,5	1264,9	1371,4	1307,1				
ITALIA	Prezzi franco-frontiera	Lit	98.833	103.155	104.244	104.733	106.405				
	Prelievi	Fb	7906,6	8252,4	8339,5	8378,6	8512,4				
		Fb	2206,4	1860,6	1773,5	1753,0	1600,6				
LUXEMBOURG	Prix franco frontière	Flux	9117,9	9117,9	9117,9	9117,9	9117,9				
	Prélèvements	Fb	- 1)	- 1)	- 1)	- 1)	- 1)				
		Fb	580,62	580,62	574,84	574,84	574,84				
NEDERLAND	Prijzen franco-grens	Fb	8019,6	8019,6	7939,8	7939,8	7939,8				
	Heffingen	Fb	1725,2 ¹⁾	1725,2 ¹⁾	1805,0 ¹⁾	1805,0 ¹⁾	1805,0 ¹⁾				
		Fb	1725,2 ¹⁾	1725,2 ¹⁾	1805,0 ¹⁾	1805,0 ¹⁾	1805,0 ¹⁾				
B. LUXEMBOURG											
Prix de seuil / Schwellenpreise : Luxembourg Prezzi d'entrata/Drempelprijzen		Flux	9.562,5								
BELGIQUE / BELGIE	Prix franco frontière- Prijzen franco-grens	Fb	9903,5	9903,5	9903,5	9903,5	9903,5				
	Prélèvements-Heffingen	Flux	9903,5	9903,5	9903,5	9903,5	9903,5				
		Flux				
DEUTSCHLAND (BR)	Frei-Grenze-Preise	DM	664,03	664,03	667,15	672,40	670,59				
	Abschöpfungen	Flux	8300,4	8300,4	8339,4	8405,0	8382,4				
		Flux				
FRANCE	Prix franco frontière	Ff	870,47	868,51	874,05	864,25	870,35				
	Prélèvements	Flux	8815,7	8795,8	8851,9	8752,7	8814,5				
		Flux				
ITALIA	Prezzi franco-frontiera	Lit	98.833	103.155	104.244	104.733	106.405				
	Prelievi	Flux	7906,6	8252,4	8339,5	8378,6	8.512,4				
		Flux				
NEDERLAND	Prijzen franco-grens	Ff	580,62	580,62	574,84	574,84	574,84				
	Heffingen	Flux	8019,2	8019,6	7939,8	7939,8	7939,8				
		Flux				

1) Marchandise accompagnée d'un document D.D.4, certifiant que le montant compensatoire est perçu (Règl. 9/65/CEE et 12/65/CEE)
 Waren begleitet von einem Dokument D.D.4, aus dem sich ergibt, dass eine Ausgleichsabgabe erhoben wird. (Verordn. 9/65/EG und 12/65/EG)
 Merce accompagnata dal certificato modello D.D.4, attestante che l'importo di compensazione è stato riscosso (Reg. 9/65/CEE e 12/65/CEE)
 Goederen vergezeld van een document D.D.4 waaruit blijkt, dat het compenserend bedrag geheven werd (Verord. 9/65/EEG en 12/65/EEG)

PRIX DE SEUIL PRIX FRANCO FRONTIERE PRELEVEMENTS INTRACOMMUNAUTAIRES
 SCHWELLENPREISE FREI-GRENZE-PREISE INNERGEMEINSCHAFTLICHE ABSCHÖPFUNGEN
 PREZZI D'ENTRATA PREZZI FRANCO-FRONTIERA PRELIEVI INTRACOMUNITARI
 DREMPELPRIJZEN PRIJZEN FRANCO-GRENS INTRACOMMUNAUTAIRE HEFFINGEN

PRODUITS LAITIERS
 MILCHERZEUGNISSE
 PROD. LATT.-CAS.
 ZUIVELPRODUCTEN

Pour importations vers : Für Einfuhren nach : Per importazioni verso : Voor invoeren naar :

U.E.B.L. / B.L.E.U.

100 Kg

Provenance Herkunft Provenienza Herkomst	Description - Beschreibung Descrizione - Omschrijving	1 9 6 8									
		MAR			APR				MAI		
		11-17	18-24	25-31	1-7	8-14	15-21	22-28	29-5	6-12	13-19
PG 14 :	Beurre	Butter	Burro				Boter				
A. BELGIQUE / BELGIE											
Prix de seuil / Schwellenpreise ; Belgique Prezzi d'entrata/Drempelprijzen ; België		Fb	10363,0								
DEUTSCHLAND (BR)	Frei-Grenze-Preise	DM	671,40	669,40	669,40	667,90	667,90				
	Abschöpfungen	Fb	8392,5	8367,5	8367,5	8348,8	8348,8				
		Fb	1708,0	1708,0	1708,0						
FRANCE	Prix franco frontière	Ff	870,67	871,67	871,67	861,67	861,67				
	Prélèvements	Fb	8817,7	8827,8	8827,8	8726,6	8726,6				
		Fb	1295,3	1295,3	1295,3						
ITALIA	Prezzi franco-frontiera	Lit	106.063	107.027	107.027	105.099	105.099				
	Prelievi	Fb	8485,0	8562,2	8562,2	8407,9	8407,9				
		Fb	1628,0	1550,8	1550,8						
LUXEMBOURG	Prix franco frontière	Flux	9117,9	9117,9	9117,9	9117,9	9117,9				
	Prélèvements	Fb	9117,9	9117,9	9117,9	9117,9	9117,9				
		Fb	1)	1)	1)						
NEDERLAND	Prijzen franco-grens	Fl	574,84	574,84	574,84	574,84	602,54 ¹⁾				
	Heffingen	Fb	7939,8	7939,8	7939,8	7939,8	8322,4				
		Fb	1805,0	1805,0	1805,0						
B. LUXEMBOURG											
Prix de seuil / Schwellenpreise Luxembourg Prezzi d'entrata/Drempelprijzen		Flux	9562,5								
BELGIQUE / BELGIE	Prix franco frontière- Prijzen franco-grens	Fb	9903,5	9903,5	9903,5	9903,5	9903,5				
	Prélèvements-Heffingen	Flux	9903,5	9903,5	9903,5	9903,5	9903,5				
		Flux				
DEUTSCHLAND (BR)	Frei-Grenze-Preise	DM	671,40	669,40	669,40	667,90	667,90				
	Abschöpfungen	Flux	8392,5	8367,5	8367,5	8348,8	8348,8				
		Flux				
FRANCE	Prix franco frontière	Ff	870,67	871,67	871,67	861,67	861,67				
	Prélèvements	Flux	8817,7	8827,8	8827,8	8726,6	8726,6				
		Flux	.	.	.						
ITALIA	Prezzi franco-frontiera	Lit	106.063	107.027	107.027	105.099	105.099				
	Prelievi	Flux	8485,0	8562,2	8562,2	8407,9	8407,9				
		Flux	.	.	.						
NEDERLAND	Prijzen franco-grens	Fl	574,84	574,84	574,84	574,84	602,54 ¹⁾				
	Heffingen	Flux	7939,8	7939,8	7939,8	7939,8	8322,4				
		Flux	.	.	.						

1) Marchandise accompagnée d'un document D.D.4 certifiant que le montant compensatoire est perçu (Règl. 9/65/CEE et 12/65/CEE)
 Waren begleitet von einem Dokument D.D.4, aus dem sich ergibt, dass eine Ausgleichsabgabe erhoben wird (Verordn. 9/65/EWG und 12/65/EWG)
 Merce accompagnata dal certificato modello D.D.4, attestante che l'importo di compensazione è stato riscosso (Reg. 9/65/CEE e 12/65/CEE)
 Goederen vergezeld van een document D.D.4 waaruit blijkt, dat het compenserend bedrag geheven werd (Verord. 9/65/EEG en 12/65/EEG)

2) à partir de : / Ab : / A partire dal : / Vanaf : 2/4/68

PRIX DE SEUIL PRIX FRANCO FRONTIERE PRELEVEMENTS INTRACOMMUNAUTAIRES
 SCHWELLENPREISE FREI-GRENZE-PREISE INNERGEMEINSCHAFTLICHE ABSCHÖPFUNGEN
 PREZZI D'ENTRATA PREZZI FRANCO-FRONTIERA PRELIEVI INTRACOMUNITARI
 DREMPELPRIJZEN PRIJZEN FRANCO-GRENS INTRACOMMUNAUTAIRE HEFFINGEN

PRODUITS LAITIERS
 MILCHERZEUGNISSE
 PROD. LATT.-CAS.
 ZUIVELPRODUCTEN

Pour importations vers : Für Einfuhren nach : Per importazioni verso : Voor invoeren naar :

U.E.B.L. / B.L.E.U.

100 Kg

Provenance Herkunft Provenienza Herkomst	Description - Beschreibung Descrizione - Omschrijving	1967					1968						
		NOV	DEC	JAN	FEB	MAR	APR	MAI	JUN	JUL	AUG		
CHE: Cheddar													
Prix de seuil / Schwellenpreise : U.E.B.L. Prezzi d'entrata/Drempelprijzen : B.L.E.U.		Fb/ Flux	5.075,0										
DEUTSCHLAND (BR)	Frei-Grenze-Preise	DM	344,90	344,90	347,33	365,40	365,40						
		Fb/ Flux	4311,3	4311,3	4341,6	4567,5	4567,5						
	Abschöpfungen	Fb/ Flux	638,7	638,7	608,4	382,5	382,5						
FRANCE	Prix franco frontière	Ff	563,40	560,19	564,85	565,98	568,35						
		Fb/ Flux	5705,8	5673,3	5720,5	5732,0	5756,0						
	Prélèvements	Fb/ Flux	-	-	-	-	-						
ITALIA	Prezzi franco-frontiera	Lit	58.348	58.348	58.348	58.348	58348						
		Fb/ Flux	4667,8	4.667,8	4667,8	4667,8	4667,8						
	Prelievi	Fb/ Flux	282,2	282,2	282,2	282,2	282,2						
NEDERLAND	Prijzen franco-grens	Fl	397,61	399,64	397,71	398,60	396,37						
		Fb/ Flux	5491,8	5519,9	5493,2	5505,5	5474,7						
	Heffingen	Fb/ Flux	-	-	-	-	-						
TIL: Tilsit		Tilsiter Tilsit Tilsit Tilsit											
Prix de seuil / Schwellenpreise : U.E.B.L. Prezzi d'entrata/Drempelprijzen : B.L.E.U.		Fb/ Flux	5.696,0										
DEUTSCHLAND (BR)	Frei-Grenze-Preise	DM	402,13	403,10	401,21	410,60	402,25						
		Fb/ Flux	5026,6	5038,8	5015,1	5133,6	5028,1						
	Abschöpfungen	Fb/ flux	544,4	544,4	555,9	437,3	528,7						
FRANCE	Prix franco frontière	Ff	559,07	599,07	544,60	544,60	544,60						
		Fb/ Flux	5662,0	5662,0	5515,4	5515,4	5515,4						
	Prélèvements	Fb/ Flux	-	-	55,6	55,6	55,6						
ITALIA	Prezzi franco-frontiera	Lit	68.962	68.962	68.962	68.962	68962						
		Fb/ Flux	5517,0	5517,0	5517,0	5517,0	5517,0						
	Prelievi	Fb/ Flux	54,0	54,0	54,0	54,0	54,0						
NEDERLAND	Prijzen franco-grens	Fl	346,69	346,69	343,25	343,25	343,25						
		Fb/ Flux	4788,5	4788,5	4741,0	4741,0	4741,0						
	Heffingen	Fb/ Flux	566,5 ¹⁾	566,5 ¹⁾	614,0 ¹⁾	614,0 ¹⁾	614,0 ¹⁾						

1) Marchandise accompagnée d'un document D.D.⁴ certifiant que le montant compensatoire est perçu (Règl. 9/65/CEE et 12/65/CEE).
 Waren begleitet von einem Dokument D.D. 4, aus dem sich ergibt, dass eine Ausgleichsabgabe erhoben wird (Verord. 9/65/EWG und 12/65/EWG).
 Merce accompagnata dal certificato modello D.D. 4, attestante che l'importo di compensazione è stato riscosso (Reg. 9/65/CEE e Reg. 12/65/CEE).
 Goederen vergezeld van een dokument D.D. 4 waaruit blijkt, dat het compenserend bedrag geheven werd (Verord. 9/65/EEG en 12/65/EEG).

PRIX DE SEUIL PRIX FRANCO FRONTIERE PRELEVEMENTS INTRACOMMUNAUTAIRES
 SCHWELLENPREISE FREI-GRENZE-PREISE INNERGEMEINSCHAFTLICHE ABSCHÖPFUNGEN
 PREZZI D'ENTRATA PREZZI FRANCO-FRONTIERA PRELIEVI INTRACOMUNITARI
 DREMPELPRIJZEN PRIJZEN FRANCO-GRENS INTRACOMMUNAUTAIRE HEFFINGEN

PRODUITS LAITIERS
 MILCHERZEUGNISSE
 PROD. LATT.-CAS.
 ZUIVELPRODUCTEN

Pour importations vers : Für Einfuhren nach : Per importazioni verso : Voor invoeren naar :

U.E.B.L. / B.L.E.U.

100 Kg

Provenance Herkunft Provenienza Herkomst	Description - Beschreibung Descrizione - Omschrijving	1 9 6 8											
		MAR			APR				MAI				
		11-17	18-24	25-31	1-7	8-14	15-21	22-28	29-5	6-12	13-19		
CHE : Cheddar													
Prix de seuil / Schwellenpreise ; U.E.B.L. Prezzi d'entrata/Drempelprijzen ; B.L.E.U.		Fb/ Flux	5075,0										
DEUTSCHLAND (BR)	Frei-Grenze-Preise	DM	365,40	365,40	365,40	365,40	365,40						
		Fb/ Flux	4567,5	4567,5	4567,5	4567,5	4567,5						
		Fb/ Flux	382,5	382,5	382,5								
FRANCE	Prix franco frontière	Ff	573,67	564,67	564,67	574,67	574,67						
		Fb/ Flux	5809,8	5718,7	5718,7	5820,0	5820,0						
		Fb/ Flux	-	-	-								
ITALIA	Prezzi franco-frontiera	Lit	58348	58348	58348	58348	58348						
		Fb/ Flux	4667,8	4667,8	4667,8	4667,8	4667,8						
		Fb/ Flux	282,2	282,2	282,2								
NEDERLAND	Prijsen franco-grens	Ff	398,60	393,66	393,66	393,66	393,66						
		Fb/ Flux	5505,5	5437,3	5437,3	5437,3	5437,3						
		Fb/ Flux	-	-	-								
TIL : Tilsit													
Tilsiter													
Tilsit													
Tilsit													
Prix de seuil / Schwellenpreise ; U.E.B.L. Prezzi d'entrata/Drempelprijzen ; B.L.E.U.		Fb/ Flux	5696,0										
DEUTSCHLAND (BR)	Frei-Grenze-Preise	DM	402,90	400,40	400,40	387,90	387,90						
		Fb/ Flux	5036,3	5005,0	5005,0	4848,8	4848,8						
		Fb/ Flux	534,7	534,7	534,7								
FRANCE	Prix franco frontière	Ff	544,60	544,60	544,60	544,60	544,60						
		Fb/ Flux	5515,5	5515,4	5515,4	5515,4	5515,4						
		Fb/ Flux	55,6	55,6	55,6								
ITALIA	Prezzi franco-frontiera	Lit	68962	68962	68962	68962	68962						
		Fb/ Flux	5517,0	5517,0	5517,0	5517,0	5517,0						
		Fb/ Flux	54,0	54,0	54,0								
NEDERLAND	Prijsen franco-grens	Ff	343,25	343,25	343,25	358,71	358,71						
		Fb/ Flux	4741,0	4741,0	4741,0	4954,6	4954,6						
		Fb/ Flux	614,0 ¹⁾	614,0 ¹⁾	614,0 ¹⁾								

1) Marchandise accompagnée d'un document D.D.4 certifiant que le montant compensatoire est perçu (Règl. 9/65/CEE et 12/65/CEE)
 Waren begleitet von einem Dokument D.D.4, aus dem sich ergibt, dass eine Ausgleichsabgabe erhoben wird (Verordn. 9/65/EWG und 12/65/EWG)
 Merce accompagnata dal certificato modello D.D.4, attestante che l'importo di compensazione è stato riscosso (Reg. 9/65/CEE e 12/65/CEE)
 Goederen vergezeld van een document D.D.4 waaruit blijkt, dat het compenserend bedrag geheven werd (Verord. 9/65/EEG en 12/65/EEG).

PRIX DE SEUIL PRIX FRANCO FRONTIERE PRELEVEMENTS INTRACOMMUNAUTAIRES
 SCHWELLENPREISE FREI-GRENZE-PREISE INNERGEMEINSCHAFTLICHE ABSCHOPFUNGEN
 PREZZI D'ENTRATA PREZZI FRANCO-FRONTIERA PRELIEVI INTRACOMUNITARI
 DREMPELPRIJZEN PRIJZEN FRANCO-GRENS INTRACOMMUNAUTAIRE HEFFINGEN

PRODUITS LAITIERS
 MILCHERZEUGNISSE
 PROD. LATT.-CAS.
 ZUIVELPRODUCTEN

Pour importations vers : Für Einfuhr nach : Per importazioni verso : Voor invoeren naar :

DEUTSCHLAND (BR)

100 Kg

Provenance Herkunft Provenienza Herkomat	Description - Beschreibung Descrizione - Omschrijving		1967		1968								
			NOV	DEC	JAN	FEB	MAR	APR	MAI	JUN	JUL	AUG	
			PG 01	Poudre de sérum	Molkenpulver	Siero di latte							
Prix de seuil/Schwellenpreise : Deutschland Prezzi d'entrata/Drempelprijzen (BR)		DM	86,00										
U.E.B.L. / B.L.E.U.	Prix franco frontière- Prijzen franco-grens	Fb/ Flux	1099,8	1065,2	1049,8	1045,6	1040,2						
	Prélèvements-Heffingen	DM	87,98	85,22	83,98	83,65	83,22						
		DM	-	-	-	-	-						
FRANCE	Prix franco frontière	Ff	118,80	118,80	119,60	119,60	119,60						
	Prélèvements	DM	96,25	96,25	96,90	96,90	96,90						
		DM	-	-	-	-	-						
ITALIA	Prezzi franco-frontiera	Lit	14.001	14.001	14.001	14.001	14.001						
	Prelievi	DM	89,61	89,61	89,61	89,61	89,61						
		DM	-	-	-	-	-						
NEDERLAND	Prijzen franco-grens	F1	62,19	65,09	66,19	64,41	59,50						
	Heffingen	DM	68,72	71,92	73,14	71,17	65,75						
		DM	11,87	7,68	5,89	7,84	13,27						
PG 02	Lait et crème de lait en poudre (24 à 27 %) Latte e crema di latte in polvere (24 a 27 %)	Milch und Rahm in Pulverform (24 bis 27 %) Melk en room in poeder (24 tot 27 %)											
Prix de seuil/Schwellenpreise : Deutschland Prezzi d'entrata/Drempelprijzen (BR)		DM	359,78		368,58								
U.E.B.L. / B.L.E.U.	Prix franco frontière- Prijzen franco-grens	Fb/ Flux	4428,5	4433,6	4443,0	4449,4	4452,5						
	Prélèvements-Heffingen	DM	354,28	354,69	355,44	355,95	356,20						
		DM	-	-	-	-	-						
FRANCE	Prix franco frontière	Ff	450,80	450,80	451,60	451,60	451,60						
	Prélèvements	DM	365,24	365,24	365,89	365,89	365,89						
		DM	-	-	-	-	-						
ITALIA	Prezzi franco-frontiera	Lit	56.706	56.706	56.706	56.706	56.706						
	Prelievi	DM	362,92	362,92	362,92	362,92	362,92						
		DM	-	-	-	-	-						
NEDERLAND	Prijzen franco-grens	F1	293,43	298,99	299,74	299,74	295,97						
	Heffingen	DM	324,23	330,38	331,20	331,20	327,04						
		DM	18,17	11,20	12,07	12,07	16,23						

PRIX DE SEUIL PRIX FRANCO FRONTIERE PRELEVEMENTS INTRACOMMUNAUTAIRES
 SCHWELLENPREISE FREI-GRENZE-PREISE INNERGEMEINSCHAFTLICHE ABSCHOPFUNGEN
 PREZZI D'ENTRATA PREZZI FRANCO-FRONTIERA PRELIEVI INTRACOMUNITARI
 DREMPELPRIJZEN PRIJZEN FRANCO-GRENS INTRACOMMUNAUTAIRE HEFFINGEN

PRODUITS LAITIERS
 MILCHERZEUGNISSE
 PROD. LATT.-CAS.
 ZUIVELPRODUCTEN

Pour importations vers : Für Einfuhren nach : Per importazioni verso : Voor invoeren naar :

DEUTSCHLAND (BR)

100 Kg

Provenance Herkunft Provenienza Herkomst	Description - Beschreibung Descrizione - Omschrijving		1 9 6 8											
			MAR			APR				MAI				
			11-17	18-24	25-31	1-7	8-14	15-21	22-28	29-5	6-12	13-19		
PG 01 :	Poudre de sérum	Molkenpulver	Siero di latte				Weipoeder							
Prix de seuil/Schwel lenpreise : Deutschland Prezzi d'entrata/Drempelprijzen' (BR)		DM	86,00											
U.E.B.L. / B.L.E.U.	Prix franco frontière- Prijzen franco-grens Prélèvements-Heffingen	Fb/ Flux	1042,5	1037,5	1037,5	1027,5	1027,5							
		DM	83,40	83,00	83,00	82,20	82,20							
		DM	-	-	-									
FRANCE	Prix franco frontière Prélèvements	Ff	119,60	119,60	119,60	119,60	119,60							
		DM	96,90	96,90	96,90	96,90	96,90							
		DM	-	-	-									
ITALIA	Prezzi franco-frontiera Prelievi	Lit	14.001	14.001	14.001	14.001	14.001							
		DM	89,61	89,61	89,61	89,61	89,61							
		DM	-	-	-									
NEDERLAND	Prijzen franco-grens Heffingen	Fl	59,66	58,68	58,68	60,64	60,64							
		DM	65,92	64,84	64,84	67,01	67,01							
		DM	13,10	14,18	14,18									
PG 02 :	Lait et crème de lait en poudre (24 à 27 %) Latte e crema di latte in polvere (24 a 27 %)	Milch und Rahm in Pulverform (24 bis 27 %)				Melk en room in poeder (24 tot 27 %)								
Prix de seuil/Schwel lenpreise : Deutschland Prezzi d'entrata/Drempelprijzen' (BR)		DM	368,58											
U.E.B.L. / B.L.E.U.	Prix franco frontière- Prijzen franco-grens Prélèvements-Heffingen	Fb/ Flux	4452,5	4452,5	4452,5	4452,5	4299,0 ¹⁾							
		DM	356,20	356,20	356,20	356,20	343,92							
		DM	-	-	-									
FRANCE	Prix franco frontière Prélèvements	Ff	451,60	451,60	451,60	451,60	451,60							
		DM	365,89	365,89	365,89	365,89	365,89							
		DM	-	-	-									
ITALIA	Prezzi franco-frontiera Prelievi	Lit	56.706	56.706	56.706	56.706	56.706							
		DM	362,92	362,92	362,92	362,92	362,92							
		DM	-	-	-									
NEDERLAND	Prijzen franco-grens Heffingen	Fl	296,96	294,18	294,18	294,18	294,18							
		DM	328,13	325,06	325,06	325,06	325,06							
		DM	15,14	18,21	18,21									

1) à partir de : / Ab : / a partire dal : / Vanaf : 3/4/1968

PRIX DE SEUIL
SCHWELLENPREISE
PREZZI D'ENTRATA
DREMPELPRIJZEN

PRIX FRANCO FRONTIERE
FREI-GRENZE-PREISE
PREZZI FRANCO-FRONTIERA
PRIJZEN FRANCO-GRENS

PRELEVEMENTS INTRACOMMUNAUTAIRES
INNERGEMEINSCHAFTLICHE ABSCHOPFUNGEN
PRELIEVI INTRACOMUNITARI
INTRACOMMUNAUTAIRE HEFFINGEN

PRODUITS LAITIERS
MILCHERZEUGNISSE
PROD. LATT.-CAS.
ZUIVELPRODUCTEN

Pour importations vers : Für Einfuhren nach : Per importazioni verso : Voor invoeren naar :

DEUTSCHLAND (BR)

100 Kg

Provenance Herkunft Provenienza Herkomst	Description - Beschreibung Descrizione - Omschrijving		1967		1968								
			NOV	DEC	JAN	FEB	MAR	APR	MAI	JUN	JUL	AUG	
			PG 03 : Lait en poudre (≤ 1,5 %) / Latte in polvere (≤ 1,5 %)			182,80		188,83					
Prix de seuil/Schwelkenpreise : Deutschland (BR) / Prezzi d'entrata/Drempelprijzen :			DM	182,80		188,83							
U.E.B.L. / B.L.E.U.	Prix franco frontière- Prijzen franco-grens	Fb/ Flux	1813,2	1817,5	1817,5	1817,5	1817,5						
	Prélèvements-Heffingen	DM	145,06	145,40	145,40	145,40	145,40						
FRANCE	Prix franco frontière	Ff	237,80	235,54	236,60	237,29	232,42						
	Prélèvements	DM	192,67	190,83	191,69	192,25	188,31						
		DM	-	-	-	-	-						
ITALIA	Prezzi franco-frontiera	Lit	35,209	35,209	35,209	35,209	35,209						
	Prelievi	DM	225,34	225,34	225,34	225,34	225,34						
		DM	-	-	-	-	-						
NEDERLAND	Prijzen franco-grens	Ff	146,04	146,26	144,96	140,17	129,98						
	Heffingen	DM	161,37	161,61	160,18	154,88	143,62						
		DM	12,37	11,88	14,83	19,60	31,39						
PG 04 : Lait condensé (sans addition de sucre) / Latte condensato (senza aggiunta di zuccheri)			180,78		184,00								
Prix de seuil/Schwelkenpreise : Deutschland (BR) / Prezzi d'entrata/Drempelprijzen :			DM	180,78		184,00							
BELGIQUE / BELGIE	Prix franco frontière- Prijzen franco-grens	Fb	2427,5	2427,5	2427,5	2427,5	2427,5						
	Prélèvements-Heffingen	DM	194,20	194,20	194,20	194,20	194,20						
FRANCE	Prix franco frontière	Ff	261,40	261,40	272,76	272,60	272,60						
	Prélèvements	DM	211,79	211,79	220,99	220,86	220,86						
		DM	-	-	-	-	-						
ITALIA	Prezzi franco-frontiera	Lit	43,885	43,885	43,885	43,885	43,885						
	Prelievi	DM	280,86	280,86	280,86	280,86	280,86						
		DM	-	-	-	-	-						
LUXEMBOURG	Prix franco frontière	Flux	2140,6	2140,6	2140,6	2140,6	2140,6						
	Prélèvements	DM	171,25	171,25	171,25	171,25	171,25						
		DM	-	-	-	-	-						
NEDERLAND	Prijzen Franco-grens	Ff	172,14	172,14	170,46	170,46	170,46						
	Heffingen	DM	190,21	190,21	188,35	188,35	188,35						
		DM	-	-	-	-	-						

PRIX DE SEUIL
SCHWELLENPREISE
PREZZI D'ENTRATA
DREMPELPRIJZEN

PRIX FRANCO FRONTIERE
FREI-GRENZE-PREISE
PREZZI FRANCO-FRONTIERA
PRIJZEN FRANCO-GRENS

PRELEVEMENTS INTRACOMMUNAUTAIRES
INNERGEMEINSCHAFTLICHE ABSCHOPFUNGEN
PRELIEVI INTRACOMUNITARI
INTRACOMMUNAUTAIRE HEFFINGEN

PRODUITS LAITIERS
MILCHERZEUGNISSE
PROD. LATT.-CAS.
ZUIVELPRODUCTEN

Pour importations vers : Für Einfuhren nach : Per importazioni verso : Voor invoeren naar :

DEUTSCHLAND (BR)

100 Kg

Provenance Herkunft Provenienza Herkomst	Description - Beschreibung Descrizione - Omschrijving	1 9 6 8											
		MAR			APR				MAI				
		11-17	18-24	25-31	1-7	8-14	15-21	22-28	29-5	6-12	13-19		
PG 03 : Lait en poudre (≤ 1,5 %) / Latte in polvere (≤ 1,5 %)		Milch in Pulverform (≤ 1,5 %) / Melk in poeder (≤ 1,5 %)											
Prix de seuil/Schwel lenpreise : Deutschland / Prezzi d'entrata/Drempelprijzen' (BR)		DM	188,83										
U.E.B.L. / B.L.E.U.	Prix franco frontière- Prijzen franco-grens	Fb/ Flux	1817,5	1817,5	1817,5	1817,5	1756,2 ³⁾						
	Prélèvements-Heffingen	DM	145,40	145,40	145,40	145,40	140,50						
		DM	29,61	29,61	29,61								
FRANCE	Prix franco frontière	Ff	234,60	234,60	229,39 ¹⁾	229,39	229,39						
	Prélèvements	DM	190,07	190,07	185,85	185,85	185,85						
		DM	-	-	-								
ITALIA	Prezzi franco-frontiera	Lit	35.209	35.209	35.209	35.209	35.209						
	Prelievi	DM	225,34	225,34	225,34	225,34	225,34						
		DM	-	-	-								
NEDERLAND	Prijzen franco-grens	Fl	130,84	127,89	127,89	124,94	127,89 ²⁾						
	Heffingen	DM	144,57	141,31	141,31	138,06	141,31						
		DM	30,44	33,70	33,70								
PG 04 : Lait condensé (sans addition de sucre) / Latte condensato (senza aggiunta di zuccheri)		Kondensmilch (nicht gezuckert) / Gecondenseerde melk (zonder toegevoegde suiker)											
Prix de seuil/Schwel lenpreise : Deutschland / Prezzi d'entrata/Drempelprijzen' (BR)		DM	184,00										
BELGIQUE / BELGIE	Prix franco frontière- Prijzen franco-grens	Fb	2427,5	2427,5	2427,5	2427,5	2333,1 ³⁾						
	Prélèvements-Heffingen	DM	194,20	194,20	194,20	194,20	186,65						
		DM	-	-	-								
FRANCE	Prix franco frontière	Ff	272,60	272,60	272,60	272,60	272,60						
	Prélèvements	DM	220,86	220,86	220,86	220,86	220,86						
		DM	-	-	-								
ITALIA	Prezzi franco-frontiera	Lit	43.885	43.885	43.885	43.885	43.885						
	Prelievi	DM	280,86	280,86	280,86	280,86	280,86						
		DM	-	-	-								
LUXEMBOURG	Prix franco frontière	Flux	2140,6	2140,6	2140,6	2140,6	2140,6						
	Prélèvements	DM	171,25	171,25	171,25	171,25	171,25						
		DM	-	-	-								
NEDERLAND	Prijzen Franco-grens	Fl	170,46	170,46	170,46	170,46	170,46						
	Heffingen	DM	188,35	188,35	188,35	188,35	188,35						
		DM	-	-	-								

1) A partir de : / Ab : / A partire dal : / Vanaf : 19.3.1968
2) " " " " : 2.4.1968
3) " " " " : 3.4.1968

PRIX DE SEUIL PRIX FRANCO FRONTIERE PRELEVEMENTS INTRACOMMUNAUTAIRES
 SCHWELLENPREISE FREI-GRENZE-PREISE INNERGEMEINSCHAFTLICHE ABSCHÖPFUNGEN
 PREZZI D'ENTRATA PREZZI FRANCO-FRONTIERA PRELIEVI INTRACOMUNITARI
 DREMPELPRIJZEN PRIJZEN FRANCO-GRENS INTRACOMMUNAUTAIRE HEFFINGEN

PRODUITS LAITIERS
 MILCHERZEUGNISSE
 PROD. LATT.-CAS.
 ZUIVELPRODUCTEN

Pour importations vers : Für Einfuhren nach : Per importazioni verso : Voor invoeren naar :

DEUTSCHLAND (BR)

100 Kg

Provenance Herkunft Provenienza Herkomst	Description - Beschreibung Descrizione - Omschrijving		1 9 6 7			1 9 6 8								
			NOV	DEC	JAN	FEB	MAR	APR	MAI	JUN	JUL	AUG		
			PG 05	lait condensé (avec addition de sucre) Latte condensato (con aggiunta di zucchero)										
Prix de seuil/Schwel­lenpreise : Deutschland Prezzi d'entrata/Drempelprijzen (BR)		DM	280,19											
U.E.B.L. / B.L.E.U.	Prix franco frontière- Prijzen franco-grens	Fb/ Flux	3393,2	3393,2	3393,2	3393,2	3393,2							
	Prélèvements-Heffingen	DM	271,46	271,46	271,46	271,46	271,46							
		DM	-	-	-	-	-							
FRANCE	Prix franco frontière	Ff	342,85	342,85	352,75	352,60	352,60							
	Prélèvements	DM	277,78	277,78	285,80	285,68	285,68							
		DM	-	-	-	-	-							
ITALIA	Prezzi franco-frontiera	Lit	55.455	55.455	55.455	55.455	55.455							
	Prelievi	DM	354,91	354,91	354,91	354,91	354,91							
		DM	-	-	-	-	-							
NEDERLAND	Prijzen franco-grens	F1	205,58	205,58	203,47	203,47	203,47							
	Heffingen	DM	227,16	227,16	224,83	224,83	224,83							
		DM	37,14	37,14	34,29	34,29	34,29							
PG 06	Gorgonzola et fromages du même groupe Gorgonzola e formaggi dello stesso gruppo													
Prix de seuil/Schwel­lenpreise : Deutschland Prezzi d'entrata/Drempelprijzen (BR)		DM	509,22			516,18								
U.E.B.L. / B.L.E.U.	Prix franco frontière- Prijzen franco-grens	Fb/ Flux	5504,6	5504,6	5504,6	5504,6	5504,6							
	Prélèvements-Heffingen	DM	440,37	440,37	440,37	440,37	440,37							
		DM	39,88	39,88	41,51	41,51	41,51							
FRANCE	Prix franco frontière	Ff	657,60	664,50	665,83	659,94	657,82							
	Prélèvements	DM	532,79	538,38	539,46	534,68	532,97							
		DM	-	-	-	-	-							
ITALIA	Prezzi franco-frontiera	Lit	82.396	83.221	82.607	80.496	79.935							
	Prelievi	DM	527,33	532,61	528,68	515,17	511,58							
		DM	-	-	-	-	-							
NEDERLAND	Prijzen franco-grens	F1	450,52	450,52	446,06	446,06	446,06							
	Heffingen	DM	497,81	497,81	492,88	492,88	492,88							
		DM	-	-	-	-	-							

PRIX DE SEUIL
SCHWELLENPREISE
PREZZI D'ENTRATA
DREMPELPRIJZEN

PRIX FRANCO FRONTIERE
FREI-GRENZE-PREISE
PREZZI FRANCO-FRONTIERA
PRIJZEN FRANCO-GRENS

PRELEVEMENTS INTRACOMMUNAUTAIRES
INNERGEMEINSCHAFTLICHE ABSCHOPFUNGEN
PRELIEVI INTRACOMUNITARI
INTRACOMMUNAUTAIRE HEFFINGEN

PRODUITS LAITIERS
MILCHERZEUGNISSE
PROD. LATT.-CAS.
ZUIVELPRODUCTEN

Pour importations vers : Für Einfuhren nach : Per importazioni verso : Voor invoeren naar :

DEUTSCHLAND (BR)

100 Kg

Provenance Herkunft Provenienza Herkomst	Description - Beschreibung Descrizione - Omschrijving		1 9 6 8											
			MAR			APR				MAI				
			11-17	18-24	25-31	1-7	8-14	15-21	22-28	29-5	6-12	13-19		
PG 06 : Lait condensé (avec addition de sucre) Latte condensato (con aggiunta di zucchero)			Kondensmilch (gezuckert)							Geocondenseerde melk (met toegevoegde suiker)				
Prix de seuil/Schwel lenpreise : Deutschland Prezzi d'entrata/Drempelprijzen (BR)		DM	280,19											
U.E.B.L. / B.L.E.U.	Prix franco frontière- Prijzen franco-grens	Fb/ Flux	3393,2	3393,2	3393,2	3393,2	3393,2							
		DM	271,46	271,46	271,46	271,46	271,46							
	Prélèvements-Heffingen	DM	-	-	-									
FRANCE	Prix franco frontière	Ff	352,60	352,60	352,60	352,60	352,60							
		DM	285,68	285,68	285,68	285,68	285,68							
	Prélèvements	DM	-	-	-									
ITALIA	Prezzi franco-frontiera	Lit	55.455	55.455	55.455	55.455	55.455							
		DM	354,91	354,91	354,91	354,91	354,91							
	Prelievi	DM	-	-	-									
NEDERLAND	Prijzen franco-grens	Ff	203,47	203,47	203,47	203,47	203,47							
		DM	224,83	224,83	224,83	224,83	224,83							
	Heffingen	DM	34,29	34,29	34,29									
PG 07 : Gorgonzola et fromages du même groupe Gorgonzola e formaggi dello stesso gruppo			Gorgonzola und Käse derselben Gruppe							Gorgonzola en kaassoorten van dezelfde groep				
Prix de seuil/Schwel lenpreise : Deutschland Prezzi d'entrata/Drempelprijzen (BR)		DM	516,18											
U.E.B.L. / B.L.E.U.	Prix franco frontière- Prijzen franco-grens	Fb/ Flux	5504,6	5504,6	5504,6	5504,6	5504,6							
		DM	440,37	440,37	440,37	440,37	440,37							
	Prélèvements-Heffingen	DM	41,51	41,51	41,51									
FRANCE	Prix franco frontière	Ff	653,66	661,60	661,60	663,60	663,60							
		DM	529,60	536,03	536,03	537,65	537,65							
	Prélèvements	DM	-	-	-									
ITALIA	Prezzi franco-frontiera	Lit	79.889	79.889	79.889	79.889	79.889							
		DM	511,29	511,29	511,29	511,29	511,29							
	Prelievi	DM	-	-	-									
NEDERLAND	Prijzen franco-grens	Ff	446,06	446,06	446,06	462,07	462,07							
		DM	492,88	492,88	492,88	510,57	510,57							
	Heffingen	DM	-	-	-									

PRIX DE SEUIL PRIX FRANCO FRONTIERE PRELEVEMENTS INTRACOMMUNAUTAIRES
 SCHWELLENPREISE FREI-GRENZE-PREISE INNERGEMEINSCHAFTLICHE ABSCHOPFUNGEN
 PREZZI D'ENTRATA PREZZI FRANCO-FRONTIERA PRELIEVI INTRACOMUNITARI
 DREMPELPRIJZEN PRIJZEN FRANCO-GRENS INTRACOMMUNAUTAIRE HEFFINGEN

PRODUITS LAITIERS
 MILCHERZEUGNISSE
 PROD. LATT.-CAS.
 ZUIVELPRODUCTEN

Pour importations vers : Für Einfuhren nach : Per importazioni verso : Voor invoeren naar :

DEUTSCHLAND (BR)

100 Kg

Provenance Herkunft Provenienza Herkomst	Description - Beschreibung Descrizione - Omschrijving		1967		1968								
			NOV	DEC	JAN	FEB	MAR	APR	MAI	JUN	JUL	AUG	
			PG 08 : Emmental et fromages du même groupe Emmental e formaggi dello stesso gruppo Emmental und Käse derselben Gruppe Emmental en kaasoorten van dezelfde groep			DM 532,00							
Prix de seuil/Schwelgenreise : Deutschland Prezzi d'entrata/Drempelprijzen (BR)			DM	532,00									
U.E.B.L. / B.L.E.U.	Prix franco frontière- Prijzen franco-grens	Fb/ Flux	6517,5	6517,5	6517,5	6517,5	6517,5						
	Prélèvements-Heffingen	DM	521,40	521,40	521,40	521,40	521,40						
		DM	-	-	-	-	-						
FRANCE	Prix franco frontière	Ff	609,73	611,15	612,31	616,12	613,88						
	Prélèvements	DM	494,00	495,15	496,09	499,18	497,37						
		DM	4,31	2,80	0,19	-	-						
ITALIA	Prezzi franco-frontiera	Lit	90.488	90.238	85.939	84.419	84.649						
	Prelievi	DM	579,12	577,52	550,01	540,28	541,75						
		DM	-	-	-	-	-						
NEderland	Prijzen franco-grens	Fl	471,31	471,31	466,64	466,64	466,64						
	Heffingen	DM	520,78	520,78	515,62	515,62	515,62						
		DM	- 1)	- 1)	- 1)	- 1)	- 1)						
PG 09 Gouda et fromages du même groupe Gouda e formaggi dello stesso gruppo Gouda und Käse derselben Gruppe Gouda en kaasoorten van dezelfde groep			DM 422,50										
Prix de seuil/Schwelgenreise : Deutschland Prezzi d'entrata/Drempelprijzen (BR)			DM	422,50									
U.E.B.L. / B.L.E.U.	Prix franco frontière- Prijzen franco-grens	Fb/ Flux	5467,5	5467,5	5467,5	5467,5	5467,5						
	Prélèvements-Heffingen	DM	437,40	437,40	437,40	437,40	437,40						
		DM	-	-	-	-	-						
FRANCE	Prix franco frontière	Ff	577,73	578,95	574,61	573,01	572,60						
	Prélèvements	DM	468,08	469,07	465,55	464,25	463,92						
		DM	-	-	-	-	-						
ITALIA	Prezzi franco-frontiera	Lit	69.766	68.429	65.480	64.943	64.943						
	Prelievi	DM	446,50	437,95	419,07	415,64	415,64						
		DM	-	-	-	-	-						
NEderland	Prijzen franco-grens	Fl	343,48	345,74	345,14	346,03	343,79						
	Heffingen	DM	379,54	382,03	381,37	382,35	379,88						
		DM	- 1)	- 1)	1,31 1)	1,31 1)	2,80 1)						

1) Marchandise accompagnée d'un document D.D.4 certifiant que le montant compensatoire est perçu (Règl. 9/65/CEE et 12/65/CEE)
 Waren begleitet von einem Dokument D.D.4, aus dem sich ergibt, dass eine Ausgleichsabgabe erhoben wird (Verord. 9/65/EWG und 12/65/EWG)
 Merce accompagnata dal certificato modello D.D.4 attestante che l'importo di compensazione è stato riscosso (Reg. 9/65/CEE e 12/65/CEE)
 Goederen vergezeld van een dokument D.D.4 waaruit blijkt, dat het compenserend bedrag geheven werd (Verord. 9/65/EEG en 12/65/EEG)

PRIX DE SEUIL PRIX FRANCO FRONTIERE PRELEVEMENTS INTRACOMMUNAUTAIRES
 SCHWELLENPREISE FREI-GRENZE-PREISE INNERGEMEINSCHAFTLICHE ABSCHÖPFUNGEN
 PREZZI D'ENTRATA PREZZI FRANCO-FRONTIERA PRELIEVI INTRACOMUNITARI
 DREMPELPRIJZEN PRIJZEN FRANCO-GRENS INTRACOMMUNAUTAIRE HEFFINGEN

PRODUITS LAITIERS
 MILCHERZEUGNISSE
 PROD. LATT.-CAS.
 ZUIVELPRODUCTEN

Pour importations vers : Für Einfuhren nach : Per importazioni verso : Voor invoeren naar :

DEUTSCHLAND (BR)

100 Kg

Provenance Herkunft Provenienza Herkomst	Description - Beschreibung Descrizione - Omschrijving	1 9 6 8											
		MAR			APR				MAI				
		11-17	18-24	25-31	1-7	8-14	15-21	22-28	29-5	6-12	13-19		
PG 08 : Emmental et fromages du même groupe Emmental e formaggi dello stesso gruppo		Emmental und Käse derselben Gruppe Emmental en kaassoorten van dezelfde groep											
Prix de seuil/Schwelkenpreise : Deutschland Prezzi d'entrata/Drempelprijzen (BR)		DM	532,00										
U.E.B.L. / B.L.E.U.	Prix franco frontière- Prijzen franco-grens	Fb/ Flux	6517,5	6517,5	6517,5	6517,5	6324,0 ²⁾						
		DM	521,40	521,40	521,40	521,40	505,92						
	Prélèvements-Heffingen	DM	-	-	-								
FRANCE	Prix franco frontière	Ff	613,59	613,59	613,59	613,59	613,59						
		DM	497,13	497,13	497,13	497,13	497,13						
	Prélèvements	DM	-	-	-								
ITALIA	Prezzi franco-frontiera	Lit	84.649	84.649	84.649	84.649	84.649						
		DM	541,75	541,75	541,75	541,75	541,75						
	Prelievi	DM	-	-	-								
NEDERLAND	Prijzen franco-grens	Fl	466,64	466,64	466,64	466,64	466,64						
		DM	515,62	515,62	515,62	515,62	515,62						
	Heffingen	DM	- ¹⁾	- ¹⁾	- ¹⁾								
PG 09 : Gouda et fromages du même groupe Gouda e formaggi dello stesso gruppo		Gouda und Käse derselben Gruppe Gouda en kaassoorten van dezelfde groep											
Prix de seuil/Schwelkenpreise : Deutschland Prezzi d'entrata/Drempelprijzen (BR)		DM	428,87										
U.E.B.L. / B.L.E.U.	Prix franco frontière- Prijzen franco-grens	Fb/ Flux	5467,5	5467,5	5467,5	5467,5	5305,5 ²⁾						
		DM	437,40	437,40	437,40	437,40	424,44						
	Prélèvements-Heffingen	DM	-	-	-								
FRANCE	Prix franco frontière	Ff	569,59	575,60	575,60	569,59	569,59						
		DM	461,48	466,35	466,35	461,48	461,48						
	Prélèvements	DM	-	-	-								
ITALIA	Prezzi franco-frontiera	Lit	64.943	64.943	64.943	64.943	64.943						
		DM	415,64	415,64	415,64	415,64	415,64						
	Prelievi	DM	-	-	-								
NEDERLAND	Prijzen franco-grens	Fl	346,03	341,08	341,08	341,08	341,08						
		DM	382,35	376,88	376,88	376,88	376,88						
	Heffingen	DM	1,31 ¹⁾	4,60 ¹⁾	4,60 ¹⁾								

1) Marchandise accompagnée d'un document D.D.4 certifiant que le montant compensatoire est perçu (Règl. 9/65/CEE et 12/65/CEE)
 Waren begleitet von einem Dokument D.D.4, aus dem sich ergibt, dass eine Ausgleichsabgabe erhoben wird. (Verord. 9/65/EGG und 12/65/EGG)
 Mercè accompagnata dal certificato modello D.D.4, attestante che l'importo di compensazione è stato riscosso (Reg. 9/65/CEE e 12/65/CEE)
 Goederen vergezeld van een document D.D.4 waaruit blijkt, dat het compenserend bedrag geheven werd (Verord. 9/65/EEG en 12/65/EEG)

2) à partir de : / Ab : / a partire dal : / Vanaf : 3/4/1968

PRIX DE SEUIL PRIX FRANCO FRONTIERE PRELEVEMENTS INTRACOMMUNAUTAIRES
 SCHWELLENPREISE FREI-GRENZE-PREISE INNERGEMEINSCHAFTLICHE ABSCHÖPFUNGEN
 PREZZI D'ENTRATA PREZZI FRANCO-FRONTIERA PRELIEVI INTRACOMUNITARI
 DREMPELPRIJZEN PRIJZEN FRANCO-GRENS INTRACOMMUNAUTAIRE HEFFINGEN

PRODUITS LAITIERS
 MILCHERZEUGNISSE
 PROD. LATT.-CAS.
 ZUIVELPRODUCTEN

Pour importations vers : Für Einfuhren nach : Per importazioni verso : Voor invoeren naar :

DEUTSCHLAND (BR)

100 Kg

Provenance Herkunft Provenienza Herkomst	Description - Beschreibung Descrizione - Omschrijving		1967		1968								
			NOV	DEC	JAN	FEB	MAR	APR	MAI	JUN	JUL	AUG	
			DM		DM								
PG 10 Saint-Paulin et fromages du même groupe Saint-Paulin e formaggi dello stesso gruppo			Saint-Paulin und Käse derselben Gruppe Saint-Paulin en kaasoorten van dezelfde groep										
Prix de seuil/Schwelldenpreise : Deutschland Prezzi d'entrata/Drempelprijzen' (BR)			DM 451,75		458,07								
U.E.B.L. / B.L.E.U.	Prix franco frontière- Prijzen franco-grens Prélèvements-Heffingen	Fb/ Flux	5398,5	5404,1	5423,5	5420,2	5438,5						
		DM	431,88	452,53	433,88	434,34	435,08						
		DM	-	-	-	-	-						
FRANCE	Prix franco frontière Prélèvements	Ff	588,60	588,60	592,14	591,60	591,60						
		DM	476,88	476,88	479,75	479,31	479,31						
		DM	-	-	-	-	-						
ITALIA	Prezzi franco-frontiera Prelievi	Lit	76.081	76.081	77.094	76.376	76.081						
		DM	486,92	486,92	493,40	488,81	486,92						
		DM	-	-	-	-	-						
NEDERLAND	Prijzen franco-grens Heffingen	Fl	404,41	404,41	400,41	400,41	400,41						
		DM	446,86	446,86	442,44	442,44	442,44						
		DM	- 1)	- 1)	- 1)	- 1)	- 1)						
PG 11 Camembert et fromages du même groupe Camembert e formaggi dello stesso gruppo			Camembert und Käse derselben Gruppe Camembert en kaasoorten van dezelfde groep										
Prix de seuil/Schwelldenpreise : Deutschland Prezzi d'entrata/Drempelprijzen' (BR)			DM		482,00								
U.E.B.L. / B.L.E.U.	Prix franco frontière- Prijzen franco-grens Prélèvements-Heffingen	Fb/ Flux	5967,5	5967,5	5967,5	5967,5	5967,5						
		DM	477,40	477,40	477,40	477,40	477,40						
		DM	-	-	-	-	-						
FRANCE	Prix franco frontière Prélèvements	Ff	661,40	665,92	675,67	660,26	658,60						
		DM	535,87	539,53	547,43	534,94	533,60						
		DM	-	-	-	-	-						
ITALIA	Prezzi franco-frontiera Prelievi	Lit	77.985	77.985	77.371	75.441	74.315						
		DM	499,10	499,10	495,17	482,82	475,62						
		DM	-	-	-	-	-						
NEDERLAND	Prijzen franco-grens Heffingen	Fl	429,73	429,73	425,48	425,48	425,48						
		DM	474,84	474,84	470,14	470,14	470,14						
		DM	- 1)	- 1)	- 1)	- 1)	- 1)						

1) Marchandise accompagnée d'un document D.D.4 certifiant que le montant compensatoire est perçu (Règl. 9/65/CEE et 12/65/CEE)
 Waren begleitet von einem Dokument D.D.4 aus dem sich ergibt, dass eine Ausgleichsabgabe erhoben wird (Verord. 9/65/EWG und 12/65/EWG)
 Merce accompagnata dal certificato modello D.D.4 attestante che l'importo di compensazione è stato riscosso (Reg. 9/65/CEE e 12/65/CEE)
 Goederen vergezeld van een document D.D.4 waaruit blijkt, dat het compenserend bedrag geheven werd (Verord. 9/65/EEG en 12/65/EEG)

PRIX DE SEUIL PRIX FRANCO FRONTIERE PRELEVEMENTS INTRACOMMUNAUTAIRES
 SCHWELLENPREISE FREI-GRENZE-PREISE INNERGEMEINSCHAFTLICHE ABSCHÖPFUNGEN
 PREZZI D'ENTRATA PREZZI FRANCO-FRONTIERA PRELIEVI INTRACOMUNITARI
 DREMPELPRIJZEN PRIJZEN FRANCO-GRENS INTRACOMMUNAUTAIRE HEFFINGEN

PRODUITS LAITIERS
 MILCHERZEUGNISSE
 PROD. LATT.-CAS.
 ZUIVELPRODUCTEN

Pour importations vers : Für Einfuhren nach : Per importazioni verso : Voor invoeren naar :

DEUTSCHLAND (BR)

100 Kg

Provenance Herkunft Provenienza Herkomst	Description - Beschreibung Descrizione - Omschrijving	1 9 6 8									
		MAR			APR				MAI		
		11-17	18-24	25-31	1-7	8-14	15-21	22-28	29-5	6-12	13-19
PG 10 : Saint-Paulin et fromages du même groupe Saint-Paulin e formaggi dello stesso gruppo		Saint-Paulin und Käse derselben Gruppe					Saint-Paulin en kaassoorten van dezelfde groep				
Prix de seuil/Schwelgenreise : Deutschland Prezzi d'entrata/Drempelprijzen (BR)		DM	458,07								
U.E.B.L. / B.L.E.U.	Prix franco frontière- Prijzen franco-grens	Fb/ Flux	5438,5	5438,5	5438,5	5423,5	5262,8 ²⁾				
		DM	435,08	435,08	435,08	433,88	421,02				
	Prélèvements-Heffingen	DM	-	-	-						
FRANCE	Prix franco frontière	Ff	591,60	591,60	591,60	591,60	591,60				
		DM	479,31	479,31	479,31	479,31	479,31				
	Prélèvements	DM	-	-	-						
ITALIA	Prezzi franco-frontiera	Lit	76.081	76.081	76.081	76.081	76.081				
		DM	486,92	486,92	486,92	486,92	486,92				
	Prelievi	DM	-	-	-						
NEDERLAND	Prijzen franco-grens	Ff	400,41	400,41	400,41	400,41	400,41				
		DM	442,44	442,44	442,44	442,44	442,44				
	Heffingen	DM	- ¹⁾	- ¹⁾	- ¹⁾						
PG 11 : Camembert et fromages du même groupe Camembert e formaggi dello stesso gruppo		Camembert und Käse derselben Gruppe					Camembert en kaassoorten van dezelfde groep				
Prix de seuil/Schwelgenreise : Deutschland Prezzi d'entrata/Drempelprijzen (BR)		DM	482,00								
U.E.B.L. / B.L.E.U.	Prix franco frontière- Prijzen franco-grens	Fb/ Flux	5967,5	5967,5	5967,5	5967,5	5967,5				
		DM	477,40	477,40	477,40	477,40	477,40				
	Prélèvements-Heffingen	DM	-	-	-						
FRANCE	Prix franco frontière	Ff	658,60	658,60	658,60	658,60	658,60				
		DM	533,60	533,60	533,60	533,60	533,60				
	Prélèvements	DM	-	-	-						
ITALIA	Prezzi franco-frontiera	Lit	74.177	74.177	74.177	74.177	74.177				
		DM	474,73	474,73	474,73	474,73	474,73				
	Prelievi	DM	-	-	-						
NEDERLAND	Prijzen franco-grens	Ff	425,48	425,48	425,48	425,48	425,48				
		DM	470,14	470,14	470,14	470,14	470,14				
	Heffingen	DM	- ¹⁾	- ¹⁾	- ¹⁾						

1) Marchandise accompagnée d'un document D.D.4 certifiant que le montant compensatoire est perçu (Règl. 9/65/CEE et 12/65/CEE)
 Waren begleitet von einem Dokument D.D.4, aus dem sich ergibt, dass eine Ausgleichsabgabe erhoben wird. (Verord. 9/65/EWG und 12/65/EWG)
 Merce accompagnata dal certificato modello D.D.4, attestante che l'importo di compensazione è stato riscosso (Reg. 9/65/CEE e 12/65/CEE)
 Goederen vergezeld van een dokument D.D.4 waaruit blijkt, dat het compenserend bedrag geheven werd (Verord. 9/65/EEG en 12/65/EEG)

2) à partir de : / Ab : / a partire dal : / Vanaf : 3/4/1968

PRIX DE SEUIL PRIX FRANCO FRONTIERE PRELEVEMENTS INTRACOMMUNAUTAIRES
 SCHWELLENPREISE FREI-GRENZE-PREISE INNERGEMEINSCHAFTLICHE ABSCHOPFUNGEN
 PREZZI D'ENTRATA PREZZI FRANCO-FRONTIERA PRELIEVI INTRACOMUNITARI
 DREMPELPRIJZEN PRIJZEN FRANCO-GRENS INTRACOMMUNAUTAIRE HEFFINGEN

PRODUITS LAITIERS
 MILCHERZEUGNISSE
 PROD. LATT.-CAS.
 ZUIVELPRODUCTEN

Pour importations vers : Für Einfuhren nach : Per importazioni verso : Voor invoeren naar :

DEUTSCHLAND (BR)

100 Kg

Provenance Herkunft Provenienza Herkomst	Description - Beschreibung Descrizione - Omschrijving		1 9 6 7			1 9 6 8							
			NOV	DEC	JAN	FEB	MAR	APR	MAI	JUN	JUL	AUG	
PG 13 Lactose			Laktose			Lattosio			Melksuiker				
Prix de seuil/Schwellenpreise : Deutschland Prezzi d'entrata/Drempelprijzen : (BR)			DM	172,00									
U.E.B.L. / B.L.E.U.	Prix franco frontière- Prijzen franco-grens Prélèvements-Heffingen	Fb/ Flux	2013,3	2013,3	2013,3	2013,3	2013,3						
		DM	161,06	161,06	161,06	161,06	161,06						
		DM	-	-	-	-	-						
FRANCE	Prix franco frontière Prélèvements	Ff	201,20	201,20	201,60	201,60	201,60						
		DM	163,01	163,01	163,34	163,34	163,34						
		DM	-	-	-	-	-						
ITALIA	Prezzi franco-frontiera Prelievi	Lit	30.029	30.674	30.981	30.981	30.981						
		DM	192,19	196,31	198,28	198,28	198,28						
		DM	-	-	-	-	-						
NEDERLAND	Prijzen franco-grens Heffingen	F1	111,69	111,69	110,61	110,61	110,61						
		DM	123,41	123,41	122,22	122,22	122,22						
		DM	-	-	-	-	-						
PG 14 Beurre			Butter			Burro			Boter				
Prix de seuil/Schwellenpreise : Deutschland Prezzi d'entrata/Drempelprijzen : (BR)			DM	740,00			754,22						
BELGIQUE / BELGIE	Prix franco frontière- Prijzen franco-grens Prélèvements-Heffingen	Fb	9928,5	9928,5	9928,5	9928,5	9928,5						
		DM	794,28	794,28	794,28	794,28	794,28						
		DM	-	-	-	-	-						
FRANCE	Prix franco frontière Prélèvements	Ff	875,40	873,44	878,98	869,18	875,28						
		DM	709,25	707,66	712,15	704,21	709,15						
		DM	-	-	-	-	-						
ITALIA	Prezzi franco-frontiera Prelievi	Lit	98.833	103.155	104.244	104.733	106.405						
		DM	632,53	660,19	667,16	670,29	680,99						
		DM	66,59	31,27	31,82	30,18	22,51						
LUXEMBOURG	Prix franco frontière Prélèvements	Flux	9142,9	9142,9	9142,9	9142,9	9142,9						
		DM	731,43	731,43	731,43	731,43	731,43						
		DM	-	-	-	-	-						
NEDERLAND	Prijzen franco-grens Heffingen	F1	582,43	582,43	576,65	576,65	576,65						
		DM	643,57	643,57	637,18	637,18	637,18						
		DM	26,09 ¹⁾	26,09 ¹⁾	32,34 ¹⁾	32,34 ¹⁾	32,34 ¹⁾						

1) Marchandise accompagnée d'un document D.D.4 certifiant que le montant compensatoire est perçu (Règl. 9/65/CEE et 12/65/CEE)
 Waren begleitet von einem Dokument D.D.4 aus dem sich ergibt, dass eine Ausgleichsabgabe erhoben wird (Verord. 9/65/ENG und 12/65/ENG)
 Merce accompagnata dal certificato modello D.D.4 attestante che l'importo di compensazione è stato riscosso (Reg. 9/65/CEE e 12/65/CEE)
 Goederen vergezeld van een document D.D.4 waaruit blijkt, dat het compenserend bedrag geheven werd (Verord. 9/65/EEG en 12/65/EEG)

PRIX DE SEUIL PRIX FRANCO FRONTIERE PRELEVEMENTS INTRACOMMUNAUTAIRES
 SCHWELLENPREISE FREI-GRENZE-PREISE INNERGEMEINSCHAFTLICHE ABSCHOPFUNGEN
 PREZZI D'ENTRATA PREZZI FRANCO-FRONTIERA PRELIEVI INTRACOMUNITARI
 DREMPELPRIJZEN PRIJZEN FRANCO-GRENS INTRACOMMUNAUTAIRE HEFFINGEN

PRODUITS LAITIERS
 MILCHERZEUGNISSE
 PROD. LATT.-CAS.
 ZUIVELPRODUCTEN

Pour importations vers : Für Einfuhren nach : Per importazioni verso : Voor invoeren naar :

DEUTSCHLAND (BR)

100 Kg

Provenance Herkunft Provenienza Herkomst	Description - Beschreibung Descrizione - Omschrijving		1 9 6 8										
			MAR			APR				MAI			
			11-17	18-24	25-31	1-7	8-14	15-21	22-28	29-5	6-12	13-19	
PG 13 : Lactose			Laktose			Lattosio				Melksuiker			
Prix de seuil/Schwelkenpreise : Deutschland Prezzi d'entrata/Drempelprijzen : (BR)		DM	172,00										
U.E.B.L. / B.L.E.U.	Prix franco frontière- Prijzen franco-grens	Fb/ Flux	2013,3	2013,3	2013,3	2013,3	2013,3						
		DM	161,06	161,06	161,06	161,06	161,06						
	Prélèvements-Heffingen	DM	-	-	-								
FRANCE	Prix franco frontière	Ff	201,60	201,60	201,60	201,60	201,60						
		DM	163,34	163,34	163,34	163,34	163,34						
	Prélèvements	DM	-	-	-								
ITALIA	Prezzi franco-frontiera	Lit	30.981	30.981	30.981	30.981	30.981						
		DM	198,28	198,28	198,28	198,28	198,28						
	Prelievi	DM	-	-	-								
NEDERLAND	Prijzen franco-grens	Fl	110,61	110,61	110,61	110,61	110,61						
		DM	122,22	122,22	122,22	122,22	122,22						
	Heffingen	DM	-	-	-								
PG 14 : Beurre			Butter			Burro				Boter			
Prix de seuil/Schwelkenpreise : Deutschland Prezzi d'entrata/Drempelprijzen : (BR)		DM	754,22										
BELGIQUE / BELGIE	Prix franco frontière- Prijzen franco-grens	Fb	9928,5	9928,5	9928,5	9928,5	9928,5						
		DM	980,35	980,35	980,35	980,35	980,35						
	Prélèvements-Heffingen	DM	-	-	-								
FRANCE	Prix franco frontière	Ff	875,60	876,60	876,60	866,60	866,60						
		DM	709,41	710,22	710,22	702,12	702,12						
	Prélèvements	DM	-	-	-								
ITALIA	Prezzi franco-frontiera	Lit	106.063	107.027	107.027	105.099	105.099						
		DM	678,80	684,97	684,97	672,73	672,73						
	Prelievi	DM	20,18	14,01	14,01								
LUXEMBOURG	Prix franco frontière	Flux	9142,9	9142,9	9142,9	9142,9	9142,9						
		DM	731,43	731,43	731,43	731,43	731,43						
	Prélèvements	DM	-	-	-								
NEDERLAND	Prijzen Franco-grens	Fl	576,65	576,65	576,65	576,65	604,35 ²⁾						
		DM	637,18	637,18	637,18	637,18	667,79						
	Heffingen	DM	32,34 ¹⁾	32,34 ¹⁾	32,34 ¹⁾								

1) Marchandise accompagnée d'un document D.D.4 certifiant que le montant compensatoire est perçu (Règl. 9/65/CEE et 12/65/CEE)
 Waren begleitet von einem Dokument D.D.4, aus dem sich ergibt, dass eine Ausgleichsabgabe erhoben wird (Verord. 9/65/EWG und 12/65/EWG)
 Merce accompagnata dal certificato modello D.D.4, attestante che l'importo di compensazione è stato riscosso (Reg. 9/65/CEE e 12/65/CEE)
 Goederen vergezeld van een document D.D.4 waaruit blijkt, dat het compenserend bedrag geheven werd (Verord. 9/65/EEG en 12/65/EEG)

2) à partir du : / Ab : / a partire dal : / Vanaf : 2/4/1968

PRIX DE SEUIL
SCHWELLENPREISE
PREZZI D'ENTRATA
DREMPELPRIJZEN

PRIX FRANCO FRONTIERE
FREI-GRENZE-PREISE
PREZZI FRANCO-FRONTIERA
PRIJZEN FRANCO-GRENS

PRELEVEMENTS INTRACOMMUNAUTAIRES
INNERGEMEINSCHAFTLICHE ABSCHOPFUNGEN
PRELIEVI INTRACOMUNITARI
INTRACOMMUNAUTAIRE HEFFINGEN

PRODUITS LAITIERS
MILCHERZEUGNISSE
PROD. LATT.-CAS.
ZUIVELPRODUCTEN

Pour importations vers : Für Einfuhren nach : Per importazioni verso : Voor invoeren naar :

DEUTSCHLAND (BR)

100 Kg

Provenance Herkunft Provenienza Herkomst	Description - Beschreibung Descrizione - Omschrijving		1967		1968								
			NOV	DEC	JAN	FEB	MAR	APR	MAI	JUN	JUL	AUG	
CHE			C h e d d a r										
Prix de seuil/Schwellenpreise ; Deutschland Prezzi d'entrata/Drempelprijzen' (BR)		DM	406,00										
U.E.B.L. / B.L.E.U.	Prix franco frontière- Prijsen franco-grens Prélèvements-Heffingen	Fb/ Flux	5067,5	5067,5	5067,5	5067,5	5067,5						
		DM	405,40	405,40	405,40	405,40	405,40						
FRANCE	Prix franco frontière Prélèvements	Ff	568,33	565,12	569,78	570,91	573,28						
		DM	460,46	457,86	461,64	462,55	464,67						
ITALIA	Prezzi franco-frontiera Prelievi	Lit	58.348	58.348	58.348	58.348	58.348						
		DM	373,43	373,43	373,43	373,43	373,43						
NEDERLAND	Prijsen franco-grens Heffingen	Ff	399,42	401,45	399,52	400,41	398,18						
		DM	441,35	443,59	441,46	442,44	439,98						
		DM	- 1)	- 1)	- 1)	- 1)	- 1)						
TIL			Tilsit		Tilsiter			Tilsit			Tilsit		
Prix de seuil/Schwellenpreise ; Deutschland Prezzi d'entrata/Drempelprijzen' (BR)		DM	422,50			428,87							
U.E.B.L. / B.L.E.U.	Prix franco frontière- Prijsen franco-grens Prélèvements-Heffingen	Fb/ Flux	5613,5	5613,5	5613,5	5613,5	5613,5						
		DM	449,08	449,08	449,08	449,08	449,08						
FRANCE	Prix franco frontière Prélèvements	Ff	564,00	564,00	549,53	549,53	549,53						
		DM	456,95	456,95	445,23	445,23	445,23						
ITALIA	Prezzi franco-frontiera Prelievi	Lit	68.962	68.962	68.962	68.962	68.962						
		DM	441,36	441,36	441,36	441,36	441,36						
NEDERLAND	Prijsen franco-grens Heffingen	Ff	348,50	348,50	345,06	345,06	345,06						
		DM	385,08	385,08	381,28	381,28	381,28						
		DM	- 1)	- 1)	0,20 ¹⁾	0,20 ¹⁾	0,20 ¹⁾						

1) Marchandise accompagnée d'un document D.D.4 certifiant que le montant compensatoire est perçu (Règl. 9/65/CEE et 12/65/CEE)
Waren begleitet von einem Dokument D.D.4 aus dem sich ergibt, dass eine Ausgleichsabgabe erhoben wird (Verord. 9/65/EWG und 12/65/EWG)
Merce accompagnata dal certificato modello D.D.4 attestante che l'importo di compensazione è stato riscosso (Reg. 9/65/CEE e 12/65/CEE)
Goederen vergezeld van een document D.D.4 waaruit blijkt, dat het compenserend bedrag geheven werd (Veord. 9/65/EEG en 12/65/EEG)

PRIX DE SEUIL PRIX FRANCO FRONTIERE PRELEVEMENTS INTRACOMMUNAUTAIRES
 SCHWELLENPREISE FREI-GRENZE-PREISE INNERGEMEINSCHAFTLICHE ABSCHOPFUNGEN
 PREZZI D'ENTRATA PREZZI FRANCO-FRONTIERA PRELIEVI INTRACOMUNITARI
 DREMPELPRIJZEN PRIJZEN FRANCO-GRENS INTRACOMMUNAUTAIRE HEFFINGEN

PRODUITS LAITIERS
 MILCHERZEUGNISSE
 PROD. LATT.-CAS.
 ZUIVELPRODUCTEN

Pour importations vers : Für Einfuhr nach : Per importazioni verso : Voor invoeren naar :

DEUTSCHLAND (BR)

100 Kg

Provenance Berkunft Provenienza Herkomst	Description - Beschreibung Descrizione - Omschrijving		1 9 6 8								
			MAR			APR			MAI		
			11-17	18-24	25-31	1-7	8-14	15-21	22-28	29-5	6-12
CHE		C h e d d a r									
Prix de seuil/Schwel lenpreise : Deutschland Prezzi d'entrata/Drempelprijzen' (BR)		DM	406,00								
U.E.B.L. / B.L.E.U.	Prix franco frontière- Prijzen franco-grens Prélèvements-Heffingen	Fb/ Flux	5067,5	5067,5	5067,5	5067,5	4917,5 ²⁾				
		DM	405,40	405,40	405,40	405,40	393,40				
		DM	-	-	-						
FRANCE	Prix franco frontière Prélèvements	Ff	578,60	569,60	569,60	579,60	579,60				
		DM	468,78	461,49	461,49	469,59	469,59				
		DM	-	-	-						
ITALIA	Prezzi franco-frontiera Prelievi	Lit	58.348	58.348	58.348	58.348	58.348				
		DM	373,43	373,43	373,43	373,43	373,43				
		DM	3,56	3,56	3,56						
NEDERLAND	Prijzen franco-grens Heffingen	Fl	400,41	395,47	395,47	395,47	395,47				
		DM	442,44	436,98	436,98	436,98	436,98				
		DM	- ¹⁾	- ¹⁾	- ¹⁾						
TIL :		Tilsit	Tilsit	Tilsit	Tilsit	Tilsit	Tilsit	Tilsit	Tilsit	Tilsit	
Prix de seuil/Schwel lenpreise : Deutschland Prezzi d'entrata/Drempelprijzen' (BR)		DM	428,87								
U.E.B.L. / B.L.E.U.	Prix franco frontière- Prijzen franco-grens Prélèvements-Heffingen	Fb/ Flux	5613,5	5613,5	5613,5	5613,5	5447,1 ²⁾				
		DM	449,08	449,08	449,08	449,08	435,77				
		DM	-	-	-						
FRANCE	Prix franco frontière Prélèvements	Ff	549,53	549,53	549,53	549,53	549,53				
		DM	445,23	445,23	445,23	445,23	445,23				
		DM	-	-	-						
ITALIA	Prezzi franco-frontiera Prelievi	Lit	68.962	68.962	68.962	68.962	68.962				
		DM	441,36	441,36	441,36	441,36	441,36				
		DM	-	-	-						
NEDERLAND	Prijzen franco-grens Heffingen	Fl	345,06	345,06	345,06	360,52	360,52				
		DM	381,28	381,28	381,28	398,36	398,36				
		DM	0,20 ¹⁾	0,20 ¹⁾	0,20 ¹⁾						

1) Marchandise accompagnée d'un document D.D.4 certifiant que le montant compensatoire est perçu (Règl. 9/65/CEE et 12/65/CEE)
 Waren begleitet von einem Dokument D.D.4, aus dem sich ergibt, dass eine Ausgleichsabgabe erhoben wird. (Verord. 9/65/EG und 12/65/EG)
 Merce accompagnata dal certificato modello D.D.4, attestante che l'importo di compensazione è stato riscosso (Reg. 9/65/CEE e 12/65/CEE)
 Goederen vergezeld van een document D.D.4 waaruit blijkt, dat het compenserend bedrag geheven werd (Verord. 9/65/EEG en 12/65/EEG)

2) à partir de : / Ab : / a partire dal : / Vanaf : 3/4/1968

PRIX DE SEUIL
SCHWELLENPREISE
PREZZI D'ENTRATA
DREMPELPRIJZEN

PRIX FRANCO FRONTIERE
FREI-GRENZE-PREISE
PREZZI FRANCO-FRONTIERA
PRIJZEN FRANCO-GRENS

PRELEVEMENTS INTRACOMMUNAUTAIRES
INNERGEMEINSCHAFTLICHE ABSCHÖPFUNGEN
PRELIEVI INTRACOMUNITARI
INTRACOMMUNAUTAIRE HEFFINGEN

PRODUITS LAITIERS
MILCHERZEUGNISSE
PROD. LATE.-CAS.
ZUIVELPRODUCTEN

Pour importations vers : Für Einfuhren nach : Per importazioni verso : Voor invoeren naar :

FRANCE

100 Kg

Provenance Herkunft Provenienza Herkomst	Description - Beschreibung Descrizione - Omschrijving	1967		1968								
		NOV	DEC	JAN	FEB	MAR	APR	MAI	JUN	JUL	AUG	
PG 01 : Poudre de sérum Molkenpulver Siero di latte Weipoeder												
Prix de seuil / Schwellenpreise : France Prezzi d'entrata/Drempelprijzen		Ff	106,15									
U.E.B.L. / B.L.E.U.	Prix franco frontière- Prijzen franco-grens	Fb/ Flux	1.099,8	1065,2	1049,8	1045,6	1040,2					
		Ff	108,60	105,18	103,66	103,24	102,71					
	Prélèvements-Heffingen	Ff	-	-	-	-	-					
DEUTSCHLAND (BR)	Frei-Grenze-Preise	DM	88,94	88,94	88,26	88,37	88,40					
		Ff	109,78	109,78	108,94	109,07	109,11					
	Abschöpfungen	Ff	-	-	-	-	-					
ITALIA	Prezzi franco-frontiera	Lit	14.001	14.001	14.001	14.001	14.001					
		Ff	110,59	110,59	110,59	110,59	110,59					
	Prelievi	Ff	-	-	-	-	-					
NEDERLAND	Prijzen franco-grens	Ff	62,19	65,09	66,19	64,41	59,50					
		Ff	84,82	88,77	90,27	87,84	81,15					
	Heffingen	Ff	16,83	12,87	6,04	5,45	15,15					
PG 02 : Lait et crème de lait en poudre (24 à 27 %) Milch und Rahm in Pulverform (24 bis 27 %) Latte e crema di latte in polvere (24 a 27 %) Melk en room in poeder (24 tot 27 %)												
Prix de seuil / Schwellenpreise : France Prezzi d'entrata/Drempelprijzen		Ff	484,18			504,71						
U.E.B.L. / B.L.E.U.	Prix franco frontière- Prijzen franco-grens	Fb/ Flux	4.428,5	4433,6	4443,0	4449,4	4452,5					
		Ff	437,27	437,78	438,71	439,34	439,64					
	Prélèvements-Heffingen	Ff	37,42	35,84	26,99	26,99	26,99					
DEUTSCHLAND (BR)	Frei-Grenze-Preise	DM	361,90	361,99	361,61	363,62	363,50					
		Ff	446,68	446,79	446,32	448,80	448,66					
	Abschöpfungen	Ff	28,51	28,51	19,21	17,76	15,38					
ITALIA	Prezzi franco-frontiera	Lit	56.706	56.706	56.706	56.706	56.706					
		Ff	447,92	447,92	447,92	447,92	447,92					
	Prelievi	Ff	25,59	25,59	17,23	17,23	17,23					
NEDERLAND	Prijzen franco-grens	Ff	293,43	298,99	299,74	295,74	295,97					
		Ff	400,19	407,77	408,79	408,79	403,65					
	Heffingen	Ff	74,34	65,74	56,36	56,36	61,49					

PRIX DE SEUIL
SCHWELLENPREISE
PREZZI D'ENTRATA
DREMPELPRIJZEN

PRIX FRANCO FRONTIERE
FREI-GRENZE-PREISE
PREZZI FRANCO-FRONTIERA
PRIJZEN FRANCO-GRENS

PRELEVEMENTS INTRACOMMUNAUTAIRES
INNERGEMEINSCHAFTLICHE ABSCHÖPFUNGEN
PRELIEVI INTRACOMUNITARI
INTRACOMMUNAUTAIRE HEFFINGEN

PRODUITS LAITIERS
MILCHERZEUGNISSE
PROD. LATTE.-CAS.
ZUIVELPRODUCTEN

Pour importations vers : Für Einfuhren nach : Per importazioni verso : Voor invoeren naar :

FRANCE

100 Kg

Provenance Herkunft Provenienza Herkomst	Description - Beschreibung Descrizione - Omschrijving	1 9 6 8									
		MAR			APR				MAI		
		11-17	18-24	25-31	1-7	8-14	15-21	22-28	29-5	6-12	13-19
PG 01 : Poudre de sérum		Molkenpulver			Siero di latte				weipoeder		
Prix de seuil / Schwellenpreise : France Prezzi d'entrata/Drempelprijzen		Ff	106,15								
U.E.B.L. / B.L.E.U.	Prix franco frontière- Prijsen franco-grens	Fb/ Flux	1042,5	1037,5	1037,5	1027,5	1027,5				
		Ff	102,94	102,44	102,44	101,46	101,46				
	Prélèvements-Heffingen	Ff	-	-	-						
DEUTSCHLAND (BR)	Frei-Grenze-Preise	DM	88,40	88,40	88,40	88,40	88,40				
		Ff	109,11	109,11	109,11	109,11	109,11				
	Abschöpfungen	Ff	-	-	-						
ITALIA	Prezzi franco-frontiera	Lit	14.001	14.001	14.001	14.001	14.001				
		Ff	110,59	110,59	110,59	110,59	110,59				
	Prelievi	Ff	-	-	-						
NEDERLAND	Prijsen franco-grens	Fl	59,66	58,68	58,68	60,64	60,64				
		Ff	81,37	80,03	80,03	82,70	82,70				
	Heffingen	Ff	14,93	16,27	16,27						
PG 02 : Lait et crème de lait en poudre (24 à 27 %) Latte e crema di latte in polvere (24 a 27 %)		Milch und Rahm in Pulverform (24 bis 27 %)			Melk en room in poeder (24 tot 27 %)						
Prix de seuil / Schwellenpreise : France Prezzi d'entrata/Drempelprijzen		Ff	504,71								
U.E.B.L. / B.L.E.U.	Prix franco frontière- Prijsen franco-grens	Fb/ Flux	4452,5	4452,5	4452,4	4452,5	4299,0 ¹⁾				
		Ff	439,64	439,64	439,64	439,64	424,49				
	Prélèvements-Heffingen	Ff	26,99	26,99	26,99						
DEUTSCHLAND (BR)	Frei-Grenze-Preise	DM	364,40	362,40	362,40	362,40	362,40				
		Ff	449,77	447,30	447,30	447,30	447,30				
	Abschöpfungen	Ff	15,38	15,38	15,38						
ITALIA	Prezzi franco-frontiera	Lit	56.706	56.706	56.706	56.706	56.706				
		Ff	447,92	447,92	447,92	447,92	447,92				
	Prelievi	Ff	17,23	17,23	17,23						
NEDERLAND	Prijsen franco-grens	Fl	296,96	294,18	294,18	294,18	294,18				
		Ff	405,00	401,21	401,21	401,21	401,21				
	Heffingen	Ff	60,15	63,94	63,94						

1) A partir de : / Ab : / A partire dal : / Vanaf : 3/4/68

PRIX DE SEUIL
SCHWELLENPREISE
PREZZI D'ENTRATA
DREMPELPRIJZEN

PRIX FRANCO FRONTIERE
FREI-GRENZE-PREISE
PREZZI FRANCO-FRONTIERA
PRIJZEN FRANCO-GRENS

PRELEVEMENTS INTRACOMMUNAUTAIRES
INNERGEMEINSCHAFTLICHE ABSCHÖPFUNGEN
PRELIEVI INTRACOMUNITARI
INTRACOMMUNAUTAIRE HEFFINGEN

PRODUITS LAITIERS
MILCHERZEUGNISSE
PROD. LATT.-CAS.
ZUIVELPRODUCTEN

Pour importations vers : Für Einfuhren nach : Per importazioni verso : Voor invoeren naar :

FRANCE

100 Kg

Provenance Herkunft Provenienza Herkomst	Description - Beschreibung Descrizione - Omschrijving	1967		1968									
		NOV	DEC	JAN	FEB	MAR	APR	MAI	JUN	JUL	AUG		
PG 03 : Lait en poudre (≤ 1,5 %) Latte in polvere (≤ 1,5 %)				Milch in Pulverform (≤ 1,5 %) Melk in poeder (≤ 1,5 %)									
Prix de seuil / Schwellenpreise : France Prezzi d'entrata/Drempelprijzen		Ff	249,00		255,30								
U.E.B.L. / B.L.E.U.	Prix franco frontière- Prijzen franco-grens	Fb/ Flux	1813,2	1817,5	1817,5	1817,5	1817,5						
		Ff	179,04	179,46	179,46	179,46	179,46						
	Prélèvements-Heffingen	Ff	62,07	62,07	54,72	54,72	54,72						
DEUTSCHLAND (BR)	Frei-Grenze-Preise	DM	173,33	173,33	174,42	175,39	173,05						
		Ff	213,94	213,94	215,28	217,71	213,59						
	Abschöpfungen	Ff	28,69	28,69	19,16	16,58	20,67						
ITALIA	Prezzi franco-frontiera	Lit	35.209	35.209	35.209	35.209	35.209						
		Ff	278,12	278,12	278,12	278,12	278,12						
	Prelievi	Ff	-	-	-	-	-						
NEDERLAND	Prijzen franco-grens	Fl	146,04	146,26	144,96	140,17	129,98						
		Ff	199,17	199,47	197,70	191,17	177,27						
	Heffingen	Ff	44,22	43,61	36,47	42,36	56,91						
PG 04 : Lait condensé (sans addition de sucre) Latte condensato (senza aggiunta di zuccheri)				Kondensmilch (nicht gezuckert) Gecondenseerde melk (zonder toegevoegde suiker)									
Prix de seuil / Schwellenpreise : France Prezzi d'entrata/Drempelprijzen		Ff	246,34		237,79								
BELGIQUE/ BELGIE	Prix franco frontière- Prijzen franco-grens	Fb	2.427,5	2427,5	2427,5	2427,5	2427,5						
		Ff	239,69	239,69	239,69	239,69	239,69						
	Prélèvements-Heffingen	Ff	-	-	-	-	-						
DEUTSCHLAND (BR)	Frei-Grenze-Preise	DM	169,45	169,45	169,77	169,54	171,67						
		Ff	209,15	209,15	209,54	209,26	211,89						
	Abschöpfungen	Ff	18,58	18,58	6,88	6,58	4,63						
ITALIA	Prezzi franco-frontiera	Lit	43.885	43.885	43.885	43.885	43.885						
		Ff	346,65	346,65	346,65	346,65	346,65						
	Prelievi	Ff	-	-	-	-	-						
LUXEMBOURG	Prix franco frontière	Flux	2140,6	2140,6	2140,6	2140,6	2140,6						
		Ff	211,36	211,36	211,36	211,36	211,36						
	Prélèvements	Ff	16,37	16,37	5,20	5,20	5,20						
NEDERLAND	Prijzen franco-grens	Fl	172,14	172,14	170,46	170,46	170,46						
		Ff	234,77	234,77	232,48	232,48	232,48						
	Heffingen	Ff	-	-	-	-	-						

PRIX DE SEUIL
SCHWELLENPREISE
PREZZI D'ENTRATA
DREMPELPRIJZEN

PRIX FRANCO FRONTIERE
FREI-GRENZE-PREISE
PREZZI FRANCO-FRONTIERA
PRIJZEN FRANCO-GRENS

PRELEVEMENTS INTRACOMMUNAUTAIRES
INNERGEMEINSCHAFTLICHE ABSCHOPFUNGEN
PRELIEVI INTRACOMUNITARI
INTRACOMMUNAUTAIRE HEFFINGEN

PRODUITS LAITIERS
MILCHERZEUGNISSE
PROD. LATT.-CAS.
ZUIVELPRODUCTEN

Pour importations vers : Für Einfuhren nach : Per importazioni verso : Voor invoeren naar :

FRANCE

100 Kg

Provenance Herkunft Provenienza Herkomst	Description - Beschreibung Descrizione - Omschrijving	1 9 6 8									
		MAR			MAR				MAI		
		11-17	18-24	25-31	1-7	8-14	15-21	22-28	29-5	6-12	13-19
PG 03 : Lait en poudre (≤ 1,5 %) / Latte in polvere (≤ 1,5 %)		Milch und Pulverform (≤ 1,5 %) / Melk in poeder (≤ 1,5 %)									
Prix de seuil / Schwellenpreise : France / Prezzi d'entrata/Drempelprijzen : France		Ff	255,30								
U.E.B.L. / B.L.E.U.	Prix franco frontière- Prijzen franco-grens Prélèvements-Heffingen	Fb/ Flux	1817,5	1817,5	1817,5	1817,5	1756,2 ³⁾				
		Ff	179,46	179,46	179,46	179,46	173,41				
		Ff	54,72	54,72	54,72						
DEUTSCHLAND (BR)	Frei-Grenze-Preise Abschöpfungen	DM	176,40	176,40	168,40 ¹⁾	168,40	168,40				
		Ff	217,72	217,72	207,85	207,85	207,85				
		Ff	16,58	16,58	26,33 ¹⁾						
ITALIA	Prezzi franco-frontiera Prelievi	Lit	35.209	35.209	35.209	35.209	35.209				
		Ff	278,12	278,12	278,12	278,12	278,12				
		Ff	-	-	-						
NEDERLAND	Prijzen franco-grens Heffingen	Fl	130,84	127,89	127,89	124,94	127,89 ²⁾				
		Ff	178,44	174,42	174,42	170,40	174,42				
		Ff	55,74	59,76	59,76						
PG 04 : Lait condensé (sans addition de sucre) / Latte condensato (senza aggiunta di zuccheri)		Kondensmilch (nicht gezuckert) / Gecondenserde melk (zonder toegevoegde suiker)									
Prix de seuil / Schwellenpreise : France / Prezzi d'entrata/Drempelprijzen : France		Ff	237,79								
BELGIQUE/ BELGIE	Prix franco frontière- Prijzen franco-grens Prélèvements-Heffingen	Fb	2427,5	2427,5	2427,5	2427,5	2333,1 ³⁾				
		Ff	239,69	239,69	239,69	239,69	230,37				
		Ff	-	-	-						
DEUTSCHLAND (BR)	Frei-Grenze-Preise Abschöpfungen	DM	171,90	171,90	171,90	171,90	171,90				
		Ff	212,17	212,17	212,17	212,17	212,17				
		Ff	4,39	4,39	4,39						
ITALIA	Prezzi franco-frontiera Prelievi	Lit	43.885	43.885	43.885	43.885	43.885				
		Ff	346,65	346,65	346,65	346,65	346,65				
		Ff	-	-	-						
LUXEMBOURG	Prix franco frontière Prélèvements	Flux	2140,6	2140,6	2140,6	2140,6	2140,6				
		Ff	211,36	211,36	211,36	211,36	211,36				
		Ff	5,20	5,20	5,20						
NEDERLAND	Prijzen franco-grens Heffingen	Fl	170,46	170,46	170,46	170,46	170,46				
		Ff	232,48	232,48	232,48	232,48	232,48				
		Ff	-	-	-						

1) A partir de/ Ab : / A partire dal : / Vanaf : 19.3.68
2) " " " " : 2.4.68
3) " " " " : 3.4.68

PRIX DE SEUIL
SCHWELLENPREISE
PREZZI D'ENTRATA
DREMPELPRIJZEN

PRIX FRANCO FRONTIERE
FREI-GRENZE-PREISE
PREZZI FRANCO-FRONTIERA
PRIJZEN FRANCO-GRENS

PRELEVEMENTS INTRACOMMUNAUTAIRES
INNERGEMEINSCHAFTLICHE ABSCHÖPFUNGEN
PRELIEVI INTRACOMUNITARI
INTRACOMMUNAUTAIRE HEFFINGEN

PRODUITS LAITIERS
MILCHERZEUGNISSE
PROD. LATT.-CAS.
ZUIVELPRODUCTEN

Pour importations vers : Für Einfuhren nach : Per importazioni verso : Voor invoeren naar :

FRANCE

100 Kg

Provenance Herkunft Provenienza Herkomst	Description - Beschreibung Descrizione - Omschrijving		1967		1968								
			NOV	DEC	JAN	FEB	MAR	APR	MAI	JUN	JUL	AUG	
PG 05 : Lait condensé (avec addition de sucre) Latte condensato (con aggiunta di zuccheri)				Kondensmilch (gezuckert) Gecondenseerde melk (met toegevoegde suiker)									
Prix de seuil / Schwellenpreise : France Prezzi d'entrata/Drempelprijzen		Ff	325,28		322,92								
U.E.B.L. / B.L.E.U.	Prix franco frontière- Prijzen franco-grens	Fb/ Flux	3393,2	3393,2	3393,2	3393,2	3393,2						
		Ff	335,05	335,05	335,05	335,05	335,05						
	Prélèvements-Heffingen	Ff	-	-	-	-	-						
DEUTSCHLAND (BR)	Frei-Grenze-Preise	DM	273,46	273,46	282,90	283,24	283,28						
		Ff	337,52	337,52	349,17	349,59	349,64						
	Abschöpfungen	Ff	-	-	-	-	-						
ITALIA	Prezzi franco-frontiera	Lit	55.455	55.455	55.455	55.455	55.455						
		Ff	438,04	438,04	438,04	438,04	438,04						
	Prelievi	Ff	-	-	-	-	-						
NEDERLAND	Prijzen franco-grens	Fl	205,58	205,58	203,47	203,47	203,47						
		Ff	280,38	280,38	277,50	277,50	277,50						
	Heffingen	Ff	27,78	27,78	16,77	16,77	16,77						
PG 06 : Gorgonzola et fromages du même groupe Gorgonzola e formaggi dello stesso gruppo				Gorgonzola und Käse derselben Gruppe Gorgonzola en kaassoorten van dezelfde groep									
Prix de seuil / Schwellenpreise : France Prezzi d'entrata/Drempelprijzen		Ff	622,90		633,12								
U.E.B.L. / B.L.E.U.	Prix franco frontière- Prijzen franco-grens	Fb/ Flux	5504,6	5504,6	5504,6	5504,6	5504,6						
		Ff	543,53	543,53	543,53	543,53	543,53						
	Prélèvements-Heffingen	Ff	61,05	61,05	40,00	40,00	40,00						
DEUTSCHLAND (BR)	Frei-Grenze-Preise	DM	508,95	508,95	505,53	517,40	517,40						
		Ff	628,18	628,18	623,96	638,61	638,61						
	Abschöpfungen	Ff	-	-	-	-	-						
ITALIA	Prezzi franco-frontiera	Lit	82.396	83.221	82.607	80.496	79.935						
		Ff	650,85	657,36	652,51	635,64	631,41						
	Prelievi	Ff	-	-	-	-	-						
NEDERLAND	Prijzen franco-grens	Fl	450,52	450,52	446,06	446,06	446,06						
		Ff	614,43	614,43	608,35	608,35	608,35						
	Heffingen	Ff	-	-	-	-	-						

PRIX DE SEUIL
SCHWELLENPREISE
PREZZI D'ENTRATA
DREMPELPRIJZEN

PRIX FRANCO FRONTIERE
FREI-GRENZE-PREISE
PREZZI FRANCO-FRONTIERA
PRIJZEN FRANCO-GRENS

PRELEVEMENTS INTRACOMMUNAUTAIRES
INNERGEMEINSCHAFTLICHE ABSCHÖPFUNGEN
PRELIEVI INTRACOMUNITARI
INTRACOMMUNAUTAIRE HEFFINGEN

PRODUITS LAITIERS
MILCHERZEUGNISSE
PROD. LATT.-CAS.
ZUIVELPRODUCTEN

Pour importations vers : Für Einfuhren nach : Per importazioni verso : Voor invoeren naar :

FRANCE

100 Kg

Provenance Herkunft Provenienza Herkomst	Description - Beschreibung Descrizione - Omschrijving		1 9 6 8																		
			MAR			APR				MAI											
			11-17	18-24	25-31	1-7	8-14	15-21	22-28	29-5	6-12	13-19									
PG 05 :	Lait condensé (avec addition de sucre) Latte condensato (con aggiunta di zuccheri)		Kondensmilch (gezuckert) Gecondenseerde melk (met toegevoegde suiker)																		
Prix de seuil / Schwellenpreise Prezzi d'entrata/Drempelprijzen : France		Ff	322,92																		
U.E.B.L. / B.L.E.U.	Prix franco frontière- Prijzen franco-grens Prélèvements-Heffingen	Fb/ Flux	3393,2	3393,2	3393,2	3393,2	3393,2														
		Ff	335,05	335,05	335,05	335,05	335,05														
		Ff	-	-	-																
DEUTSCHLAND (BR)	Frei-Grenze-Preise Abschöpfungen	DM	283,28	283,28	283,28	283,28	283,28														
		Ff	349,64	349,64	349,64	349,64	349,64														
		Ff	-	-	-																
ITALIA	Prezzi franco-frontiera Prelievi	Lit	55.455	55.455	55.455	55.455	55.455														
		Ff	438,04	438,04	438,04	438,04	438,04														
		Ff	-	-	-																
NEDERLAND	Prijzen franco-grens Heffingen	Fl	203,47	203,47	203,47	203,47	203,47														
		Ff	277,50	277,50	277,50	277,50	277,50														
		Ff	16,77	16,77	16,77																
PG 06 :	Gorgonzola et fromages du même groupe Gorgonzola e formaggi dello stesso gruppo		Gorgonzola und Käse derselben Gruppe Gorgonzola en kaassoorten van dezelfde groep																		
Prix de seuil / Schwellenpreise Prezzi d'entrata/Drempelprijzen : France		Ff	633,12																		
U.E.B.L. / B.L.E.U.	Prix franco frontière- Prijzen franco-grens Prélèvements-Heffingen	Fb/ Flux	5504,6	5504,6	5504,6	5504,6	5504,6														
		Ff	543,53	543,53	543,53	543,53	543,53														
		Ff	40,00	40,00	40,00																
DEUTSCHLAND (BR)	Frei-Grenze-Preise Abschöpfungen	DM	517,40	517,40	517,40	517,40	517,40														
		Ff	638,61	638,61	638,61	638,61	638,61														
		Ff	-	-	-																
ITALIA	Prezzi franco-frontiera Prelievi	Lit	79.889	79.889	79.889	79.889	79.889														
		Ff	631,04	631,04	631,04	631,04	631,04														
		Ff	-	-	-																
NEDERLAND	Prijzen franco-grens Heffingen	Fl	446,06	446,06	446,06	462,07	462,07														
		Ff	608,35	608,35	608,35	630,18	630,18														
		Ff	-	-	-																

PRIX DE SEUIL
SCHWELLENPREISE
PREZZI D'ENTRATA
DREMPELPRIJZEN

PRIX FRANCO FRONTIERE
FREI-GRENZE-PREISE
PREZZI FRANCO-FRONTIERA
PRIJZEN FRANCO-GRENS

PRELEVEMENTS INTRACOMMUNAUTAIRES
INNERGEMEINSCHAFTLICHE ABSCHÖPFUNGEN
PRELIEVI INTRACOMUNITARI
INTRACOMMUNAUTAIRE HEFFINGEN

PRODUITS LAITIERS
MILCHERZEUGNISSE
PROD. LATT.-CAS.
ZUIVELPRODUCTEN

Pour importations vers : Für Einfuhren nach : Per importazioni verso : Voor invoeren naar :

FRANCE

100 Kg

Provenance Herkunft Provenienza Herkomst	Description - Beschreibung Descrizione - Omschrijving	1967		1968								
		NOV	DEC	JAN	FEB	MAR	APR	MAI	JUN	JUL	AUG	
PG 08 : Emmental et fromages du même groupe Emmental e formaggi dello stesso gruppo				Emmental und Käse derselben Gruppe Emmental en kaassoorten van dezelfde groep								
Prix de seuil / Schwellenpreise : France Prezzi d'entrata/Drempelprijzen		Ff	673,91									
U.E.B.L. / B.L.E.U.	Prix franco frontière- Prijsen franco-grens	Fb/ Flux	6517,5	6517,5	6517,5	6517,5	6517,5					
		Ff	643,54	643,54	643,54	643,54	643,54					
	Prélèvements-Heffingen	Ff	13,09	13,09	-	-	-					
DEUTSCHLAND (BR)	Frei-Grenze-Preise	DM	491,75	487,04	495,44	497,50	491,01					
		Ff	606,95	601,14	611,50	614,05	606,04					
	Abschöpfungen	Ff	48,09	53,75	6,49	3,18	9,80					
ITALIA	Prezzi franco-frontiera	Lit	90.488	90238	85.939	84.419	84.649					
		Ff	714,76	712,79	678,83	666,83	668,64					
	Prelievi	Ff	-	-	-	-	-					
NEDERLAND	Prijsen franco-grens	Ff	471,31	471,31	466,64	466,64	466,64					
		Ff	642,79	642,79	636,42	636,42	636,42					
	Heffingen	Ff	13,84	4,46 ¹⁾	-	-	-					
PG 09 : Gouda et fromages du même groupe Gouda e formaggi dello stesso gruppo				Gouda und Käse derselben Gruppe Gouda en kaassoorten van dezelfde groep								
Prix de seuil / Schwellenpreise : France Prezzi d'entrata/Drempelprijzen		Ff	569,68		589,55							
U.E.B.L. / B.L.E.U.	Prix franco frontière- Prijsen franco-grens	Fb/ Flux	5467,5	5467,5	5467,5	5467,5	5467,5					
		Ff	539,87	539,87	539,87	539,87	539,87					
	Prélèvements-Heffingen	Ff	17,47	17,47	2,71	2,71	2,71					
DEUTSCHLAND (BR)	Frei-Grenze-Preise	DM	381,88	383,19	387,14	388,40	384,79					
		Ff	471,34	472,96	477,83	479,39	474,93					
	Abschöpfungen	Ff	86,00	86,00	64,74	63,19	66,53					
ITALIA	Prezzi franco-frontiera	Lit	69.766	68.429	65.480	64.943	64.943					
		Ff	551,08	540,52	517,23	512,98	512,98					
	Prelievi	Ff	6,26	16,83	25,35	29,60	29,60					
NEDERLAND	Prijsen franco-grens	Ff	343,48	345,74	345,14	346,03	343,79					
		Ff	468,45	471,53	470,71	471,93	468,87					
	Heffingen	Ff	67,56 ¹⁾	64,79 ¹⁾	52,02 ¹⁾	52,02 ¹⁾	53,85 ¹⁾					

(1) Marchandise accompagnée d'un document D.D.4 certifiant que le montant compensatoire est perçu (Règl. 9/65/CEE et 12/65/CEE).
Waren begleitet von einem Dokument D.D.4, aus dem sich ergibt, dass eine Ausgleichsabgabe erhoben wird (Verord. 9/65 EWG und 12/65/EWG)
Merce accompagnata dal certificato modello D.D.4, attestante che l'importo di compensazione è stato riscosso (Reg. 9/65/CEE e Reg. 12/65/CEE)
Goederen vergezeld van een document D.D.4. waaruit blijkt, dat het compenserend bedrag geheven werd (Verord. 9/65/EEG en 12/65/EEG).

PRIX DE SEUIL
SCHWELLENPREISE
PREZZI D'ENTRATA
DREMPELPRIJZEN

PRIX FRANCO FRONTIERE
FREI-GRENZE-PREISE
PREZZI FRANCO-FRONTIERA
PRIJZEN FRANCO-GRENS

PRELEVEMENTS INTRACOMMUNAUTAIRES
INNERGEMEINSCHAFTLICHE ABSCHÖPFUNGEN
PRELIEVI INTRACOMUNITARI
INTRACOMMUNAUTAIRE HEFFINGEN

PRODUITS LAITIERS
MILCHERZEUGNISSE
PROD. LATE.-CAS.
ZUIVELPRODUCTEN

Pour importations vers : Für Einfuhren nach : Per importazioni verso : Voor invoeren naar :

FRANCE

100 Kg

Provenance Herkunft Provenienza Herkomst	Description - Beschreibung Descrizione - Omschrijving	1 9 6 8									
		MAR			APR				MAI		
		11-17	18-24	25-31	1-7	8-14	15-21	22-28	29-5	6-12	13-19
PG 08 :	Emmental et fromages du même groupe Emmental e formaggi dello stesso gruppo	Emmental und Käse derselben Gruppe Emmental en kaassoorten van dezelfde groep									
Prix de seuil / Schwellenpreise Prezzi d'entrata/Drempelprijzen : France		Ff	673,91								
U.E.B.L. / B.L.E.U.	Prix franco frontière- Prijzen franco-grens Prélèvements-Heffingen	Fb/ Flux	6517,5	6517,5	6517,5	6517,5	6324,0 ²⁾				
		Ff	643,54	643,54	643,54	643,54	624,44				
		Ff	-	-	-						
DEUTSCHLAND (BR)	Frei-Grenze-Preise Abschöpfungen	DM	491,90	489,40	489,40	489,40	489,40				
		Ff	607,13	604,05	604,05	604,05	604,05				
		Ff	7,01	13,18	13,18						
ITALIA	Prezzi franco-frontiera Prelievi	Lit	84.649	84.649	84.649	84.649	84.649				
		Ff	668,64	668,64	668,64	668,64	668,64				
		Ff	-	-	-						
NEDERLAND	Prijzen franco-grens Heffingen	Ff	466,64	466,64	466,64	466,64	466,64				
		Ff	636,42	636,42	636,42	636,42	636,42				
		Ff	-	-	-						
PG 09 :	Gouda et fromages du même groupe Gouda e formaggi dello stesso gruppo	Gouda und Käse derselben Gruppe Gouda en kaassoorten van dezelfde groep									
Prix de seuil / Schwellenpreise Prezzi d'entrata/Drempelprijzen : France		Ff	589,55								
U.E.B.L. / B.L.E.U.	Prix franco frontière- Prijzen franco-grens Prélèvements-Heffingen	Fb/ Flux	5467,5	5467,5	5467,5	5467,5	5305,5 ²⁾				
		Ff	539,87	539,87	539,87	539,87	523,87				
		Ff	2,71	2,71	2,71						
DEUTSCHLAND (BR)	Frei-Grenze-Preise Abschöpfungen	DM	385,40	383,40	383,40	376,40	376,40				
		Ff	475,69	473,22	473,22	464,58	464,58				
		Ff	66,89	66,89	66,89						
ITALIA	Prezzi franco-frontiera Prelievi	Lit	64.943	64.943	64.943	64.943	64.943				
		Ff	512,98	512,98	512,98	512,98	512,98				
		Ff	29,60	29,60	29,60						
NEDERLAND	Prijzen franco-grens Heffingen	Ff	346,03	341,08	341,08	341,08	341,08				
		Ff	471,93	465,17	465,17	465,17	465,17				
		Ff	52,02 ¹⁾	56,08 ¹⁾	56,08 ¹⁾						

1) Marchandise accompagnée d'un document D.D.4 certifiant que le montant compensatoire est perçu (Règl. 9/65/CEE et 12/65/CEE).
Waren begleitet von einem Dokument D.D.4., aus dem sich ergibt, dass eine Ausgleichsabgabe erhoben wird (Verord. 9/65/EWG und 12/65/EWG).
Merce accompagnata dal certificato modello D.D.4, attestante che l'importo di compensazione è stato riscosso (Reg. 9/65/CEE e Reg. 12/65/CEE).
Goederen vergezeld van een document D.D.4 waaruit blijkt, dat het compenserend bedrag gegeven werd (Verord. 9/65/EEG en 12/65/EEG).

PRIX DE SEUIL PRIX FRANCO FRONTIERE
 SCHWELLENPREISE FREI-GRENZE-PREISE
 PREZZI D'ENTRATA PREZZI FRANCO-FRONTIERA
 DREMPELPRIJZEN PRIJZEN FRANCO-GRENS

PRELEVEMENTS INTRACOMMUNAUTAIRES
 INNERGEMEINSCHAFTLICHE ABSCHÖPFUNGEN
 PRELIEVI INTRACOMUNITARI
 INTRACOMMUNAUTAIRE HEFFINGEN

PRODUITS LAITIERS
 MILCHERZEUGNISSE
 PROD. LATTE.-CAS.
 ZUIVELPRODUCTEN

Pour importations vers : Für Einfuhren nach : Per importazioni verso : Voor invoeren naar :

FRANCE

100 Kg

Provenance Herkunft Provenienza Herkomst	Description - Beschreibung Descrizione - Omschrijving		1967		1968								
			NOV	DEC	JAN	FEB	MAR	APR	MAI	JUN	JUL	AUG	
PG 10 : Saint Paulin et fromages du même groupe Saint Paulin e formaggi dello stesso gruppo					Saint-Paulin und Käse derselben Gruppe Saint-Paulin en kaassoorten van dezelfde groep								
Prix de seuil / Schwellenpreise : France Prezzi d'entrata/Drempelprijzen		Ff	570,71		588,03								
U.E.B.L. / E.L.E.U.	Prix franco frontière- Prijzen franco-grens	Fb/ Flux	5398,5	5404,1	5423,5	5421,2	5438,5						
		Ff	533,05	533,61	535,52	536,08	537,00						
	Prélèvements-Heffingen	Ff	24,79	23,67	5,63	5,53	5,63						
DEUTSCHLAND (BR)	Frei-Grenze-Preise	DM	431,35	431,35	429,40	441,40	441,40						
		Ff	532,40	532,40	529,99	544,80	544,80						
	Abeschöpfungen	Ff	22,97	22,97	12,33	-	-						
ITALIA	Prezzi franco-frontiera	Lit	76,081	76,081	77,094	76,376	76,081						
		Ff	600,96	600,96	608,97	603,29	600,96						
	Prelievi	Ff	-	-	-	-	-						
NEDERLAND	Prijzen franco-grens	Fl	404,41	404,41	400,41	400,41	400,41						
		Ff	551,55	551,55	546,09	546,09	546,09						
	Heffingen	Ff	- 1)	- 1)	-	-	-						
PG 11 : Camembert et fromages du même groupe Camembert et formaggi dello stesso gruppo					Camembert und Käse derselben Gruppe Camembert en kaassoorten van dezelfde groep								
Prix de seuil / Schwellenpreise : France Prezzi d'entrata/Drempelprijzen		Ff	594,92										
U.E.B.L. / B.L.E.U.	Prix franco frontière- Prijzen franco-grens	Fb/ Flux	5967,5	5967,5	5967,5	5967,5	5967,5						
		Ff	589,24	589,24	589,24	589,24	589,24						
	Prélèvements-Heffingen	Ff	-	-	-	-	-						
DEUTSCHLAND (BR)	Frei-Grenze-Preise	DM	558,81	563,19	557,66	569,47	561,48						
		Ff	689,72	695,13	688,30	702,03	693,02						
	Abeschöpfungen	Ff	-	-	-	-	-						
ITALIA	Prezzi franco-frontiera	Lit	77,985	77,985	77,371	75,441	74,315						
		Ff	616,00	616,00	611,15	592,51	587,01						
	Prelievi	Ff	-	-	-	-	-						
NEDERLAND	Prijzen franco-grens	Fl	429,73	429,73	425,48	425,48	425,48						
		Ff	586,08	586,08	580,28	580,28	580,28						
	Heffingen	Ff	-	-	-	-	-						

PRIX DE SEUIL
SCHWELLENPREISE
PREZZI D'ENTRATA
DREMPELPRIJZEN

PRIX FRANCO FRONTIERE
FREI-GRENZE-PREISE
PREZZI FRANCO-FRONTIERA
PRIJZEN FRANCO-GRENS

PRELEVEMENTS INTRACOMMUNAUTAIRES
INNERGEMEINSCHAFTLICHE ABSCHÖPFUNGEN
PRELIEVI INTRACOMUNITARI
INTRACOMMUNAUTAIRE HEFFINGEN

PRODUITS LAITIERS
MILCHERZEUGNISSE
PROD. LATTE.-CAS.
ZUIVELPRODUCTEN

Pour importations vers : Für Einfuhren nach : Per importazioni verso : Voor invoeren naar :

FRANCE

100 Kg

Provenance Herkunft Provenienza Herkomst	Description - Beschreibung Descrizione - Omschrijving	1 9 6 8									
		MAR			APR				MAI		
		11-17	18-24	25-31	1-7	8-14	15-21	22-28	29-5	6-12	13-19
PG 10 :	Saint Paulin et fromages du même groupe Saint Paulin e formaggi dello stesso gruppo	Saint-Paulin und Käse derselben Gruppe				Saint-Paulin en kaassoorten van dezelfde groep					
Prix de seuil / Schwellenpreise : France Prezzi d'entrata/Drempelprijzen :	France	Ff	588,03								
U.E.B.L. / B.L.E.U.	Prix franco frontière- Prijsen franco-grens Prélèvements-Heffingen	Fb/ Flux	5438,5	5438,5	5438,5	5423,5	5262,8 ¹⁾				
		Ff	537,00	537,00	537,00	535,52	519,65				
		Ff	5,63	5,63	5,63						
DEUTSCHLAND (BR)	Frei-Grenze-Preise Abschöpfungen	DM	441,40	441,40	441,40	441,40	441,40				
		Ff	544,80	544,80	544,80	544,80	544,80				
		Ff	-	-	-						
ITALIA	Prezzi franco-frontiera Prelievi	Lit	76.081	76.081	76.081	76.081	76.081				
		Ff	600,96	600,96	600,96	600,96	600,96				
		Ff	-	-	-						
NEDERLAND	Prijsen franco-grens Heffingen	Fl	400,41	400,41	400,41	400,41	400,41				
		Ff	546,09	546,09	546,09	546,09	546,09				
		Ff	-	-	-						
PG 11 :	Camembert et fromages du même groupe Camembert e formaggi dello stesso gruppo	Camembert und Käse derselben Gruppe				Camembert en kaassoorten van dezelfde groep					
Prix de seuil / Schwellenpreise : France Prezzi d'entrata/Drempelprijzen :	France	Ff	594,92								
U.E.B.L. / B.L.E.U.	Prix franco frontière- Prijsen franco-grens Prélèvements-Heffingen	Fb/ Flux	5967,5	5967,5	5967,5	5967,5	5967,5				
		Ff	589,24	589,24	589,24	589,24	589,24				
		Ff	-	-	-						
DEUTSCHLAND (BR)	Frei-Grenze-Preise Abschöpfungen	DM	560,00	561,00	561,00	567,00	567,00				
		Ff	691,19	692,42	692,42	699,83	699,83				
		Ff	-	-	-						
ITALIA	Prezzi franco-frontiera Prelievi	Lit	74177	74177	74177	74177	74177				
		Ff	585,92	585,92	585,92	585,92	585,92				
		Ff	-	-	-						
NEDERLAND	Prijsen franco-grens Heffingen	Fl	425,48	425,48	425,48	425,48	425,48				
		Ff	580,28	580,28	580,28	580,28	580,28				
		Ff	-	-	-						

1) A partir de : / Ab : / A partire dal : / Vanaf : 3/4/68

PRIX DE SEUIL
SCHWELLENPREISE
PREZZI D'ENTRATA
DREMPELPRIJZEN

PRIX FRANCO FRONTIERE
FREI-GRENZE-PREISE
PREZZI FRANCO-FRONTIERA
PRIJZEN FRANCO-GRENS

PRELEVEMENTS INTRACOMMUNAUTAIRES
INNERGEMEINSCHAFTLICHE ABSCHÖPFUNGEN
PRELIEVI INTRACOMUNITARI
INTRACOMMUNAUTAIRE HEFFINGEN

PRODUITS LAITIERS
MILCHERZEUGNISSE
PROD. LATT.-CAS.
ZUIVELPRODUCTEN

Pour importations vers : Für Einfuhren nach : Per importazioni verso : Voor invoeren naar :

FRANCE

100 %

Provenance Herkunft Provenienza Herkomst	Description - Beschreibung Descrizione - Omschrijving		1967		1968							
			NOV	DEC	JAN	FEB	MAR	APR	MAI	JUN	JUL	AUG
PG 13 : Lactose			Laktose		Lattosio			Melkeuiker				
Prix de seuil / Schwellenpreise Prezzi d'entrata/Drempelprijzen : France		Ff	212,29									
U.E.B.L. / B.L.E.U.	Prix franco frontière- Prijzen franco-grens	Fb/ Flux	2013,3	2013,3	2013,3	2013,3	2013,2					
		Ff	198,80	198,80	198,80	198,80	198,80					
	Prélèvements-Heffingen	Ff	-	-	-	-	-					
DEUTSCHLAND (BR)	Frei-Grenze-Preise	DM	150,05	150,05	150,55	151,30	151,30					
		Ff	185,20	185,20	185,82	186,74	186,74					
	Abachöpfungen	Ff	-	-	-	-	-					
ITALIA	Prezzi franco-frontiera	Lit	30.029	30.674	30.981	30.981	30.981					
		Ff	237,20	242,29	244,72	244,72	244,72					
	Prelievi	Ff	-	-	-	-	-					
NEDERLAND	Prijzen franco-grens	Fl	111,69	111,69	110,61	110,61	110,61					
		Ff	152,33	152,33	150,85	150,85	150,85					
	Heffingen	Ff	-	-	-	-	-					
PG 14 : Beurre			Butter		Burro			Boter				
Prix de seuil / Schwellenpreise Prezzi d'entrata/Drempelprijzen : France		Ff	920,00			944,21						
BELGIQUE/ BELGIE	Prix franco frontière- Prijzen franco-grens	Fb	9928,5	9928,5	9928,5	9928,5	9928,5					
		Ff	980,35	980,35	980,35	980,35	980,35					
	Prélèvements-Heffingen	Ff	-	-	-	-	-					
DEUTSCHLAND (BR)	Frei-Grenze-Preise	DM	668,03	668,03	671,15	676,40	674,59					
		Ff	824,53	824,53	828,38	834,86	832,62					
	Abachöpfungen	Ff	67,78	67,78	35,97	29,49	29,49					
ITALIA	Prezzi franco-frontiera	Lit	98.833	103.155	104.244	104.733	106.405					
		Ff	780,68	814,82	823,42	827,29	840,49					
	Prelievi	Ff	111,63	77,49	40,93	38,90	23,86					
LUXEMBOURG	Prix franco frontière	Flux	9142,9	9142,9	9142,9	9142,9	9142,9					
		Ff	902,78	902,78	902,78	902,78	902,78					
	Prélèvements	Ff	-	-	-	-	-					
NEDERLAND	Prijzen franco-grens	Fl	582,43	582,43	576,65	576,65	576,65					
		Ff	794,33	794,23	786,45	786,45	786,45					
	Heffingen	Ff	61,62 ¹⁾	61,62 ¹⁾	41,54 ¹⁾	41,54 ¹⁾	41,54 ¹⁾					

(1) Marchandise accompagnée d'un document D.D.4 certifiant que le montant compensatoire est perçu (Règl. 9/65/CEE et 12/65/CEE)
Waren begleitet von einem Dokument D.D.4, aus dem sich ergibt, dass eine Ausgleichsabgabe erhoben wird (Verord. 9/65/EWG und 12/65/EWG).
Merce accompagnata dal certificato modello D.D.4, attestante che l'importo di compensazione è stato riscosso (Reg. 9/65/CEE e Reg. 12/65/CEE)
Goederen vergezeld van een document D.D.4 waaruit blijkt, dat het compenserend bedrag gegeven werd (Verord. 9/65/EEG en 12/65/EEG).

PRIX DE SEUIL
SCHWELLENPREISE
PREZZI D'ENTRATA
DREMPELPRIJZEN

PRIX FRANCO FRONTIERE
FREI-GRENZE-PREISE
PREZZI FRANCO-FRONTIERA
PRIJZEN FRANCO-GRENS

PRELEVEMENTS INTRACOMMUNAUTAIRES
INNERGEMEINSCHAFTLICHE ABSCHÖPFUNGEN
PRELIEVI INTRACOMUNITARI
INTRACOMMUNAUTAIRE HEFFINGEN

PRODUITS LAITIERS
MILCHERZEUGNISSE
PROD. LATTE.-CAS.
ZUIVELPRODUCTEN

Pour importations vers : Für Einfuhren nach : Per importazioni verso : Voor invoeren naar :

FRANCE

100 Kg

Provenance Herkunft Provenienza Herkomst	Description - Beschreibung Descrizione - Omschrijving	1 9 6 8																		
		MAR			APR				MAI											
		11-17	18-24	25-31	1-7	8-14	15-21	22-28	29-5	6-12	13-19									
PG 13 :	Lactose	Laktose	Lattosio	Melksuiker																
Prix de seuil / Schwellenpreise : France Prezzi d'entrata/Drempelprijzen :		Ff	212,29																	
U.E.B.L. / B.L.E.U.	Prix franco frontière- Prijzen franco-grens	Fb/ Flux	2013,3	2013,3	2013,3	2013,3	2013,3													
	Prélèvements-Heffingen	Ff	198,80	198,80	198,80	198,80	198,80													
DEUTSCHLAND (BR)	Frei-Grenze-Preise	DM	151,30	151,30	151,30	151,30	151,30													
	Abschöpfungen	Ff	186,74	186,74	186,74	186,74	186,74													
		Ff	-	-	-															
ITALIA	Prezzi franco-frontiera	Lit	30.981	30.981	30.981	30.981	30.981													
	Prelievi	Ff	244,72	244,72	244,72	244,72	244,72													
		Ff	-	-	-															
NEDERLAND	Prijzen franco-grens	Fl	110,61	110,61	110,61	110,61	110,61													
	Heffingen	Ff	150,85	150,85	150,85	150,85	150,85													
		Ff	-	-	-															
PG 14 :	Beurre	Butter	Burro	Boter																
Prix de seuil / Schwellenpreise Prezzi d'entrata/Drempelprijzen : France		Ff	944,21																	
BELGIQUE/ BELGIE	Prix franco frontière- Prijzen franco-grens	Fb	9928,5	9928,5	9928,5	9928,5	9928,5													
	Prélèvements-Heffingen	Ff	980,35	980,35	980,35	980,35	980,35													
		Ff	-	-	-															
DEUTSCHLAND (BR)	Frei-Grenze-Preise	DM	675,40	673,40	673,40	671,90	671,90													
	Abschöpfungen	Ff	833,62	831,15	831,15	829,30	829,30													
		Ff	29,49	29,49	29,49															
ITALIA	Prezzi franco-frontiera	Lit	106.063	107.027	107.027	105.099	105.099													
	Prelievi	Ff	837,79	845,41	845,41	830,18	830,18													
		Ff	26,56	18,94	18,94															
LUXEMBOURG	Prix franco frontière	Flux	9142,9	9142,9	9142,9	9142,9	9142,9													
	Prélèvements	Ff	902,78	902,78	902,78	902,78	902,78													
		Ff	-	-	-															
NEDERLAND	Prijzen franco-grens	Fl	576,65	576,65	576,65	576,65	604,35 ²⁾													
	Heffingen	Ff	786,45	786,45	786,45	786,45	824,23													
		Ff	41,54 ¹⁾	41,54 ¹⁾	41,54 ¹⁾															

- 1) Marchandise accompagnée d'un document D.D.4 certifiant que le montant compensatoire est perçu (Règl. 9/65/CEE et 12/65/CEE)
Waren begleitet von einem Dokument D.D.4, aus dem sich ergibt, dass eine Ausgleichsabgabe erhoben wird (Verord. 9/65/EWG und 12/65/EWG)
Merce accompagnata dal certificato modello D.D.4, attestante che l'importo di compensazione è stato riscosso (Reg.9/65/CEE e Reg.12/65/CEE)
Goederen vergezeld van een document D.D.4, waaruit blijkt, dat het compenserend bedrag geheven werd (Verord. 9/65/EEG en 12/65/EEG).
- 2) A partir de : / Ab : / A partire da : / Vanaf : 2/4/68.

PRIX DE SEUIL
SCHWELLENPREISE
PREZZI D'ENTRATA
DREMPELPRIJZEN

PRIX FRANCO FRONTIERE
FREI-GRENZE-PREISE
PREZZI FRANCO-FRONTIERA
PRIJZEN FRANCO-GRENS

PRELEVEMENTS INTRACOMMUNAUTAIRES
INNERGEMEINSCHAFTLICHE ABSCHÖPFUNGEN
PRELIEVI INTRACOMUNITARI
INTRACOMMUNAUTAIRE HEFFINGEN

PRODUITS LAITIERS
MILCHERZEUGNISSE
PROD. LATT.-CAS.
ZUIVELPRODUCTEN

Pour importations vers : Für Einfuhren nach : Per importazioni verso : Voor invoeren naar :

FRANCE

100 Kg

Provenance Herkunft Provenienza Herkomst	Description - Beschreibung Descrizione - Omschrijving		1967		1968								
			NOV	DEC	JAN	FEB	MAR	APR	MAI	JUN	JUL	AUG	
CHE : Cheddar													
Prix de seuil / Schwellenpreise : France Prezzi d'entrata/Drempelprijzen		Ff	501,11										
U.E.B.L. / B.L.E.U.	Prix franco frontière- Prijzen franco-grens Prélèvements-Heffingen	Fb/ Flux	5067,5	5067,5	5067,5	5067,5	5067,5						
		Ff	500,37	500,37	500,37	500,37	500,37						
		Ff	-	-	-	-	-						
DEUTSCHLAND (BR)	Frei-Grenze-Preise Abschöpfungen	DM	348,90	348,90	351,33	369,40	369,40						
		Ff	430,64	430,64	433,63	455,94	455,94						
		Ff	58,13	58,13	24,67	3,02	3,50						
ITALIA	Prezzi franco-frontiera Prelievi	Lit	58,348	58,348	58,348	58,348	58,348						
		Ff	460,89	460,89	460,89	460,89	460,89						
		Ff	27,88	27,88	-	-	-						
NEDERLAND	Prijzen franco-grens Heffingen	Fl	399,42	401,45	399,52	400,41	398,18						
		Ff	544,74	547,51	544,88	546,09	543,05						
		Ff	- 1)	- 1)	-	-	-						
TIL : Tilsit			Tilsiter		Tilsit			Tilsit					
Prix de seuil / Schwellenpreise : France Prezzi d'entrata/Drempelprijzen		Ff	569,68		589,55								
U.E.B.L. / B.L.E.U.	Prix franco frontière- Prijzen franco-grens Prélèvements-Heffingen	Fb/ Flux	5613,5	5613,5	5613,5	5613,5	5613,5						
		Ff	554,28	554,28	554,28	554,28	554,28						
		Ff	3,06	3,06	-	-	-						
DEUTSCHLAND (BR)	Frei-Grenze-Preise Abschöpfungen	DM	406,13	407,10	405,21	414,69	400,25						
		Ff	501,27	502,47	500,14	511,84	501,42						
		Ff	56,07	56,07	42,44	30,74	39,76						
ITALIA	Prezzi franco-frontiera Prelievi	Lit	68,962	68,962	68,962	68,962	68,962						
		Ff	544,73	544,73	544,73	544,73	544,73						
		Ff	12,61	12,61	-	-	-						
NEDERLAND	Prijzen franco-grens Heffingen	Fl	348,50	348,50	345,06	345,06	345,06						
		Ff	475,29	475,29	470,60	470,60	470,60						
		Ff	60,72 ¹⁾	60,72 ¹⁾	50,65 ¹⁾	50,65 ¹⁾	50,65 ¹⁾						

(1) Marchandise accompagnée d'un document D.D.4 certifiant que le montant compensatoire est perçu (Règl. 9/65/CEE et 12/65/CEE)
Waren begleitet von einem Dokument D.D.4, aus dem sich ergibt, dass eine Ausgleichsabgabe erhoben wird (Verordn. 9/65/EEG
und 12/65/EEG)
Merce accompagnata dal certificato modello D.D.4, attestante che l'importo di compensazione è stato riscosso (Reg. 9/65/CEE e
Reg. 12/65/CEE)
Goederen vergezeld van een document D.D.4 waaruit blijkt, dat het compenserend bedrag geheven werd (Verord. 9/65/EEG en 12/65/EEG).

PRIX DE SEUIL
SCHWELLENPREISE
PREZZI D'ENTRATA
DREMPELPRIJZEN

PRIX FRANCO FRONTIERE
FREI-GRENZE-PREISE
PREZZI FRANCO-FRONTIERA
PRIJZEN FRANCO-GRENS

PRELEVEMENTS INTRACOMMUNAUTAIRES
INNERGEMEINSCHAFTLICHE ABSCHÖPFUNGEN
PRELIEVI INTRACOMUNITARI
INTRACOMMUNAUTAIRE HEFFINGEN

PRODUITS LAITIERS
MILCHERZEUGNISSE
PROD. LATT.-CAS.
ZUIVELPRODUCTEN

Pour importations vers : Für Einfuhren nach : Per importazioni verso : Voor invoeren naar :

FRANCE

100 Kg

Provenance Herkunft Provenienza Herkomst	Description - Beschreibung Descrizione - Omschrijving	1 9 6 8									
		MAR			APR				MAI		
		11-17	18-24	25-31	1-7	8-14	15-21	22-28	29-5	6-12	13-19
CHE : Cheddar											
Prix de seuil / Schwellenpreise : France Prezzi d'entrata/Drempelprijzen : France		Ff	501,11								
U.E.B.L. / B.L.E.U.	Prix franco frontière- Prijzen franco-grens Prélèvements-Heffingen	Fb/ Flux	5067,5	5067,5	5067,5	5067,5	4917,5 ²⁾				
		Ff	500,37	500,37	500,37	500,37	485,56				
DEUTSCHLAND (BR)	Frei-Grenze-Preise Abschöpfungen	DM	369,40	369,40	369,40	369,40	369,40				
		Ff	455,94	455,94	455,94	455,94	455,94				
		Ff	3,50	3,50	3,50						
ITALIA	Prezzi franco-frontiera Prelievi	Lit	58,348	58,348	58,348	58,348	58,348				
		Ff	460,89	460,89	460,89	460,89	460,89				
		Ff	-	-	-						
NEDERLAND	Prijzen franco-grens Heffingen	Ff	400,41	395,47	395,47	395,47	395,47				
		Ff	546,09	539,35	539,35	539,35	539,35				
		Ff	-	-	-						
TIL : Tilsit		Tilsiter	Tilsit				Tilsit				
Prix de seuil / Schwellenpreise : France Prezzi d'entrata/Drempelprijzen : France		Ff	589,55								
U.E.B.L. / B.L.E.U.	Prix franco frontière- Prijzen franco-grens Prélèvements-Heffingen	Fb/ Flux	5613,5	5613,5	5613,5	5613,5	5447,1 ²⁾				
		Ff	554,28	554,28	554,28	554,28	537,85				
DEUTSCHLAND (BR)	Frei-Grenze-Preise Abschöpfungen	DM	406,90	404,40	404,40	391,90	391,90				
		Ff	502,22	499,14	499,14	483,71	483,71				
		Ff	40,36	40,36	40,36						
ITALIA	Prezzi franco-frontiera Prelievi	Lit	68,962	68,962	68,962	68,962	68,962				
		Ff	544,73	544,73	544,73	544,73	544,73				
		Ff	-	-	-						
NEDERLAND	Prijzen franco-grens Heffingen	Ff	345,06	345,06	345,06	360,52	360,52				
		Ff	470,60	470,60	470,60	491,69	491,69				
		Ff	50,65 ¹⁾	50,65 ¹⁾	50,65 ¹⁾						

1) Marchandise accompagnée d'un document D.D.4 certifiant que le montant compensatoire est perçu (Règl. 9/65/CEE et 12/65/CEE)
Waren begleitet von einem Dokument D.D.4, aus dem sich ergibt, dass eine Ausgleichsabgabe erhoben wird. (Verord. 9/65/EWG und 12/65/EWG)
Merce accompagnata dal certificato modello D.D.4, attestante che l'importo di compensazione è stato riscosso (Reg. 9/65/CEE e 12/65/CEE)
Goederen vergezeld van een document D.D.4, waaruit blijkt, dat het compenserend bedrag geheven werd (Verord. 9/65/EEG en 12/65/EEG)

2) A partir de : / Ab : / A partire dal : / Vanaf : 3/4/68.

PRIX DE SEUIL PRIX FRANCO FRONTIERE
 SCHWELLENPREISE FREI-GRENZE-PREISE
 PREZZI D'ENTRATA PREZZI FRANCO-FRONTIERA
 DREMPELPRIJZEN PRIJZEN FRANCO-GRENS

PRELEVEMENTS INTRACOMMUNAUTAIRES
 INNERGEMEINSCHAFTLICHE ABSCHÖPFUNGEN
 PRELIEVI INTRACOMUNITARI
 INTRACOMMUNAUTAIRE HEFFINGEN

PRODUITS LAITIERS
 MILCHERZEUGNISSE
 PROD. LATT.-CAS.
 ZUIVELPRODUCTEN

Pour importations vers : Für Einfuhren nach : Per importazioni verso : Voor invoeren naar :

ITALIA

100 Kg

Provenance Herkunft Provenienza Herkomst	Description - Beschreibung Descrizione - Omschrijving		1 9 6 7		1 9 6 8													
			NOV	DEC	JAN	FEB	MAR	APR	MAI	JUN	JUL	AUG						
PG 01 :	Poudre de sérum	Molkenpulver	Siero di latte			Weipoeder												
Prix de seuil / Schwellenpreise : Italia Prezzi d'entrata/Drempelprijzen :		Lit	14.531															
U.E.B.L. / B.L.E.U.	Prix franco frontière- Prijzen franco-grens	Fb/ Flux	1149,8	1115,2	1099,8	1095,6	1090,2											
		Lit	14.373	13.940	13.748	13.695	13.628											
	Prélèvements-Heffingen	Lit	-	-	-	-	-											
DEUTSCHLAND (BR)	Frei-Grenze-Preise	DM	88,94	88,94	88,26	88,37	88,40											
		Lit	13.897	13.897	13.791	13.808	13.813											
	Abschöpfungen	Lit	-	-	-	-	-											
FRANCE	Prix franco frontière	Ff	118,80	118,80	119,60	119,60	119,60											
		Lit	15.039	15.039	15.141	15.141	15.141											
	Prélèvements	Lit	-	-	-	-	-											
NEDERLAND	Prijzen franco-grens	Fl	65,81	68,71	69,81	68,03	63,12											
		Lit	11.362	11.863	12.053	11.746	10.898											
	Heffingen	Lit	1.645	1.143	955	1.261	2.109											
PG 02 :	Lait et crème de lait en poudre (24 à 27 %) Latte e crema di latte in polvere (24 al 27 %)		Milch und Rahm in Pulverform (24 bis 27 %)			Melk en room in poeder (24 tot 27 %)												
Prix de seuil / Schwellenpreise : Italia Prezzi d'entrata/Drempelprijzen :		Lit	62.000															
U.E.B.L. / B.L.E.U.	Prix franco frontière Prijzen franco-grens	Fb/ Flux	4478,5	4483,6	4493,0	4499,4	4502,5											
		Lit	55.981	56.045	56.163	56.243	56.281											
	Prélèvements-Heffingen	Lit	363	163	163	163	163											
DEUTSCHLAND (BR)	Frei-Grenze-Preise	DM	361,90	361,99	361,61	363,62	363,50											
		Lit	56.547	56.561	56.502	56.816	56.797											
	Abschöpfungen	Lit	-	-	-	-	-											
FRANCE	Prix franco frontière	Ff	450,80	450,80	451,60	451,60	451,60											
		Lit	57.068	57.068	57.170	57.170	57.170											
	Prélèvements	Lit	-	-	-	-	-											
NEDERLAND	Prijzen franco-grens	Fl	297,05	302,61	303,36	303,36	299,59											
		Lit	51.286	52.246	52.376	52.376	51.725											
	Heffingen	Lit	5.036	3.948	3.818	3.818	4.468											

PRIX DE SEUIL
SCHWELLENPREISE
PREZZI D'ENTRATA
DREMPELPRIJZEN

PRIX FRANCO FRONTIERE
FREI-GRENZE-PREISE
PREZZI FRANCO-FRONTIERA
PRIJZEN FRANCO-GRENS

PRELEVEMENTS INTRACOMMUNAUTAIRES
INNERGEMEINSCHAFTLICHE ABSCHÖPFUNGEN
PRELIEVI INTRACOMUNITARI
INTRACOMMUNAUTAIRE HEFFINGEN

PRODUITS LAITIERS
MILCHERZEUGNISSE
PROD. LATT.-CAS.
ZUIVELPRODUCTEN

Pour importations vers : Für Einfuhren nach : Per importazioni verso : Voor invoeren naar :

ITALIA

100 Kg

Provenance Berkunft Provenienza Berkomst	Description - Beschreibung Descrizione - Omschrijving	1968									
		MAR			APR				MAI		
		11-17	18-24	25-31	1-7	8-14	15-21	22-28	29-5	6-12	13-19
PG 01 :	Poudre de sérum	Molkenpulver			Siero di latte				Weipoeder		
Prix de seuil / Schwellenpreise Prezzi d'entrata/Drempelprijzen : Italia		Lit	14.531								
U.E.B.L. / B.L.E.U.	Prix franco frontière- Prijzen franco-grens	Fb/ Flux	1092,5	1087,5	1087,5	1077,5	1077,5				
	Prélèvements-Heffingen	Lit	13.656	13.594	13.594	13.469	13.469				
		Lit	-	-	-						
DEUTSCHLAND (BR)	Frei-Grenze-Preise	DM	88,40	88,40	88,40	88,40	88,40				
	Abschöpfungen	Lit	13.813	13.813	13.813	13.813	13.813				
		Lit	-	-	-						
FRANCE	Prix franco frontière	Ff	119,60	119,60	119,60	119,60	119,60				
	Prélèvements	Lit	15.141	15.141	15.141	15.141	15.141				
		Lit	-	-	-						
NEDERLAND	Prijzen franco-grens	Fl	63,28	62,30	62,30	64,26	64,26				
	Heffingen	Lit	10.925	10.756	10.756	11.095	11.095				
		Lit	2.082	2.251	2.251						
PG 02 :	Lait et crème de lait en poudre (24 à 27 %) Latte e crema di latte in polvere (24 al 27 %)	Milch und Rahm in Pulverform (24 bis 27 %)			Melk en room in poeder (24 tot 27 %)						
Prix de seuil / Schwellenpreise Prezzi d'entrata/Drempelprijzen : Italia		Lit	62.000								
U.E.B.L. / B.L.E.U.	Prix franco frontière Prijzen franco-grens	Fb/ Flux	4502,5	4502,5	4502,5	4502,5	4349,0 ¹⁾				
	Prélèvements-Heffingen	Lit	55.281	55.281	56.281	56.281	54.363				
		Lit	163	163	163						
DEUTSCHLAND (BR)	Frei-Grenze-Preise	DM	364,40	362,40	362,40	362,40	362,40				
	Abschöpfungen	Lit	56.938	56.625	56.625	56.625	56.625				
		Lit	-	-	-						
FRANCE	Prix franco frontière	Ff	451,60	451,60	451,60	451,60	451,60				
	Prélèvements	Lit	57.170	57.170	57.170	57.170	57.170				
		Lit	-	-	-						
NEDERLAND	Prijzen franco-grens	Fl	300,58	297,80	297,80	297,80	297,80				
	Heffingen	Lit	51.896	51.416	51.416	51.416	51.416				
		Lit	4.298	4.778	4.778						

(1) A partir de : / Ab : / A partire dal : / Vanaf : 3/4/68

PRIX DE SEUIL
SCHWELLENPREISE
PREZZI D'ENTRATA
DREMPELPRIJZEN

PRIX FRANCO FRONTIERE
FREI-GRENZE-PREISE
PREZZI FRANCO-FRONTIERA
PRIJZEN FRANCO-GRENS

PRELEVEMENTS INTRACOMMUNAUTAIRES
INNERGEMEINSCHAFTLICHE ABSCHÖPFUNGEN
PRELIEVI INTRACOMUNITARI
INTRACOMMUNAUTAIRE HEFFINGEN

PRODUITS LAITIERS
MILCHERZEUGNISSE
PROD. LATT.-CAS.
ZUIVELPRODUCTEN

Pour importations vers : Für Einfuhren nach : Per importazioni verso : Voor invoeren naar :

ITALIA

100 Kg

Provenance Herkunft Provenienza Herkomst	Description - Beschreibung Descrizione - Omschrijving	1 9 6 7		1 9 6 8									
		NOV	DEC	JAN	FEB	MAR	APR	MAI	JUN	JUL	AUG		
PG 03 : Lait en poudre (≦ 1,5 %) Latte in polvere (≦ 1,5 %)		Milch in Pulverform (≦ 1,5 %) Melk in poeder (≦ 1,5 %)											
Prix de seuil / Schwellenpreise Prezzi d'entrata/Drempelprijzen : Italia		Lit	33.500										
U.E.B.L. / B.L.E.U.	Prix franco frontière- Prijzen franco-grens	Fb/ Flux	1863,2	1867,5	1867,5	1867,5	1867,5						
	Prélèvements-Heffingen	Lit	23.290	23.344	23.344	23.344	23.344						
		Lit	6.859	6.859	6.859	6.859	6.859						
DEUTSCHLAND (BR)	Frei-Grenze-Preise	DM	173,33	173,33	174,42	176,39	173,05						
	Abschöpfungen	Lit	27.083	27.083	27.253	27.561	27.039						
		Lit	3.257	3.257	3.045	2.718	3.235						
FRANCE	Prix franco frontière	Ff	237,80	235,54	236,60	237,29	232,42						
	Prélèvements	Lit	30.104	29.818	29.952	30.039	29.423						
		Lit	161	504	313	258	843						
NEDERLAND	Prijzen franco-grens	Fl	149,66	149,88	148,58	143,79	133,60						
	Heffingen	Lit	25.839	25.877	25.653	24.826	23.066						
		Lit	4.599	4.521	4.612	5.357	7.198						
PG 04 : Lait condensé (sans addition de sucre) Latte condensato (senza aggiunta di zuccheri)		Kondensmilch (nicht gezuckert) Gecondenseerde melk (zonder toegevoegde suiker)											
Prix de seuil / Schwellenpreise Prezzi d'entrata/Drempelprijzen : Italia		Lit	37.500										
BELGIQUE/ BELGIE	Prix franco frontière Prijzen franco-grens	Fb	2477,5	2477,5	2477,5	2477,5	2477,5						
	Prélèvements-Heffingen	Lit	30.969	30.969	30.969	30.969	30.969						
		Lit	2.851	2.851	2.851	2.851	2.851						
DEUTSCHLAND (BR)	Frei-Grenze-Preise	DM	169,45	169,45	169,77	169,54	171,67						
	Abschöpfungen	Lit	26.477	26.477	26.527	26.491	26823						
		Lit	7.343	7.343	7.276	7.276	6.991						
FRANCE	Prix franco frontière	Ff	261,40	261,40	272,76	272,60	272,60						
	Prélèvements	Lit	33.092	33.092	34.530	34.509	34.509						
		Lit	728	728	-	-	-						
LUXEMBOURG	Prix franco frontière	Flux	2190,6	2190,6	2190,6	2190,6	2190,6						
	Prélèvements	Lit	27.383	27.383	27.383	27.383	27.383						
		Lit	6.437	6.437	6.437	6.437	6.437						
NEDERLAND	Prijzen franco-grens	Fl	175,76	175,76	174,08	174,08	174,08						
	Heffingen	Lit	30.345	30.345	30.055	30.055	30.055						
		Lit	3.475	3.475	3.765	3.765	3.765						

PRIX DE SEUIL
SCHWELLENPREISE
PREZZI D'ENTRATA
DREMPELPRIJZEN

PRIX FRANCO FRONTIERE
FREI-GRENZE-PREISE
PREZZI FRANCO-FRONTIERA
PRIJZEN FRANCO-GRENS

PRELEVEMENTS INTRACOMMUNAUTAIRES
INNERGEMEINSCHAFTLICHE ABSCHÖPFUNGEN
PRELIEVI INTRACOMUNITARI
INTRACOMMUNAUTAIRE HEFFINGEN

PRODUITS LAITIERS
MILCHERZEUGNISSE
PROD. LATT.-CAS.
ZUIVELPRODUCTEN

Pour importations vers : Für Einfuhren nach : Per importazioni verso : Voor invoeren naar :

ITALIA

100 Kg

Provenance Herkunft Provenienza Herkomst	Description - Beschreibung Descrizione - Omschrijving		1968											
			MAR			APR				MAI				
			11-17	18-24	25-31	1-7	8-14	15-21	22-28	29-5	6-12	13-17		
PG 03 : Lait en poudre (≤ 1,5 %) Latte in polvere (≤ 1,5 %)			Milch in Pulverform (≤ 1,5 %) Melk in poeder (≤ 1,5 %)											
Prix de seuil / Schwellenpreise : Italia Prezzi d'entrata/Drempelprijzen		Lit	33,500											
U.E.B.L. / B.L.E.U.	Prix franco frontière- Prijzen franco-grens	Fb/ Flux	1867,5	1867,5	1867,5	1867,5	1806,2 ³⁾							
	Prélèvements-Heffingen	Lit	23.344	23.344	23.344	23.344	22.578							
		Lit	6.859	6.859	6.859									
DEUTSCHLAND (BR)	Frei-Grenze-Preise	DM	176,40	176,40	168,40 ¹⁾	168,40	168,40							
	Abschöpfungen	Lit	27.563	27.563	26.313	26.313	26.313							
		Lit	2.718	2.718	3.952 ¹⁾									
FRANCE	Prix franco frontière	Ff	234,60	234,60	229,39 ¹⁾	229,39	229,39							
	Prélèvements	Lit	29.699	29.699	29.039	29.039	29.039							
		Lit	566	566	1.226 ¹⁾									
NEDERLAND	Prijzen franco-grens	Ff	134,46	131,51	131,51	128,56	131,51 ²⁾							
	Heffingen	Lit	23.215	22.705	22.705	22.196	22.705							
		Lit	7.050	7.560	7.560									
PG 04 : Lait condensé (sans addition de sucre) Latte condensato (senza aggiunta di zuccheri)			Kondensmilch (nicht gezuckert) Gecondenseerde melk (zonder toegevoegde suiker)											
Prix de seuil / Schwellenpreise : Italia Prezzi d'entrata/Drempelprijzen		Lit	37,500											
BELGIQUE/ BELGIE	Prix franco frontière Prijzen franco-grens	Fb	2477,5	2477,5	2477,5	2477,5	2383,1 ³⁾							
	Prélèvements-Heffingen	Lit	30.969	30.969	30.969	30.969	29.789							
		Lit	2.851	2.851	2.851									
DEUTSCHLAND (BR)	Frei-Grenze-Preise	DM	171,90	171,90	171,90	171,90	171,90							
	Abschöpfungen	Lit	26.859	26.859	26.859	26.859	26.859							
		Lit	6.961	6.961	6.961									
FRANCE	Prix franco frontière	Ff	272,60	272,60	272,60	272,60	272,60							
	Prélèvements	Lit	34.509	34.509	34.509	34.509	34.509							
		Lit	-	-	-									
LUXEMBOURG	Prix franco frontière	Flux	2190,6	2190,6	2190,6	2190,6	2190,6							
	Prélèvements	Lit	27.383	27.383	27.383	27.383	27.383							
		Lit	6.437	6.437	6.437									
NEDERLAND	Prijzen franco-grens	Ff	174,08	174,08	174,08	174,08	174,08							
	Heffingen	Lit	30.055	30.055	30.055	30.055	30.055							
		Lit	3.765	3.765	3.765									

1) A partir de : / Ab : / A partire dal : / Vanaf : 19/3/1968

2) " " " " " 2/4/1968

3) " " " " " 3/4/1968

PRIX DE SEUIL
SCHWELLENPREISE
PREZZI D'ENTRATA
DREMPELPRIJZEN

PRIX FRANCO FRONTIERE
FREI-GRENZE-PREISE
PREZZI FRANCO-FRONTIERA
PRIJZEN FRANCO-GRENS

PRELEVEMENTS INTRACOMMUNAUTAIRES
INNERGEMEINSCHAFTLICHE ABSCHÖPFUNGEN
PRELIEVI INTRACOMUNITARI
INTRACOMMUNAUTAIRE HEFFINGEN

PRODUITS LAITIERS
MILCHERZEUGNISSE
PROD. LATT.-CAS.
ZUIVELPRODUCTEN

Pour importations vers : Für Einfuhren nach : Per importazioni verso : Voor invoeren naar :

ITALIA

100 Kg

Provenance Herkunft Provenienza Herkomst	Description - Beschreibung Descrizione - Omschrijving	1 9 6 7			1 9 6 8								
		NOV	DEC	JAN	FEB	MAR	APR	MAI	JUN	JUL	AUG		
PG 05 : Lait condensé (avec addition de sucre) Latte condensato (con aggiunta di zuccheri)					Kondensmilch (gesüßert) Geocondenseerde melk (met toegevoegde suiker)								
Prix de seuil / Schwellenpreise : Italia Prezzi d'entrata/Drempelprijzen		Lit	51.563										
U.E.B.L. / B.L.E.U.	Prix franco frontière- Prijzen franco-grens	Fb/ Flux	3443,2	3443,2	3443,2	3443,2	3443,2						
		Lit	43.040	43.040	43.040	43.040	43.040						
	Prélèvements-Heffingen	Lit	2.664	2.664	2.664	2.664	2.664						
DEUTSCHLAND (BR)	Frei-Grenze-Preise Abschöpfungen	DM	273,46	273,46	282,90	283,24	283,28						
		Lit	42.728	42.728	44.203	44.256	44.263						
	Prélèvements	Lit	2.976	2.976	1.509	1.509	1.509						
FRANCE	Prix franco frontière Prélèvements	Ff	342,85	342,85	352,75	352,60	352,60						
		Lit	43.403	43.403	44.656	44.637	44.637						
	Prélèvements	Lit	2.301	2.301	983	983	983						
NEDERLAND	Prijzen franco-grens Heffingen	Ff	209,20	209,20	207,09	207,09	207,09						
		Lit	36.119	36.119	35.754	35.754	35.754						
	Heffingen	Lit	9.585	9.585	9.949	9.949	9.949						
PG 06 : Gorgonzola et fromages du même groupe Gorgonzola e formaggi dello stesso gruppo					Gorgonzola und Käse derselben Gruppe Gorgonzola en kaasorten van dezelfde groep								
Prix de seuil / Schwellenpreise : Italia Prezzi d'entrata/Drempelprijzen		Lit	78.855										
U.E.B.L. / B.L.E.U.	Prix franco frontière Prijzen franco-grens	Fb/ Flux	5554,6	5554,6	5554,6	5554,6	5554,6						
		Lit	69.433	69.433	69.433	69.433	69.433						
	Prélèvements-Heffingen	Lit	2.251	2.251	2.251	2.251	2.251						
DEUTSCHLAND (BR)	Frei-Grenze-Preise Abschöpfungen	DM	508,95	508,95	505,53	517,40	517,40						
		Lit	79.523	79.523	78.989	80.844	80.844						
	Abschöpfungen	Lit	-	-	-	-	-						
FRANCE	Prix franco frontière Prélèvements	Ff	657,60	664,50	665,83	659,94	657,82						
		Lit	83.248	84.122	84.290	83.544	83.276						
	Prélèvements	Lit	-	-	-	-	-						
NEDERLAND	Prijzen franco-grens Heffingen	Ff	454,14	454,14	449,68	449,68	449,68						
		Lit	78.408	78.408	77.638	77.638	77.638						
	Heffingen	Lit	-	-	-	-	-						

PRIX DE SEUIL PRIX FRANCO FRONTIERE PRELEVEMENTS INTRACOMMUNAUTAIRES
 SCHWELLENPREISE FREI-GRENZE-PREISE INNERGEMEINSCHAFTLICHE ABSCHÖPFUNGEN
 PREZZI D'ENTRATA PREZZI FRANCO-FRONTIERA PRELIEVI INTRACOMUNITARI
 DREMPELPRIJZEN PRIJZEN FRANCO-GRENS INTRACOMMUNAUTAIRE HEFFINGEN

PRODUITS LAITIERS
 MILCHERZEUGNISSE
 PROD. LATT.-CAS.
 ZUIVELPRODUCTEN

Pour importations vers : Für Einfuhren nach : Per importazioni verso : Voor invoeren naar :

ITALIA

100 Kg

Provenance Herkunft Provenienza Herkomst	Description - Beschreibung Descrizione - Omschrijving		1968											
			MAR			APR				MAI				
			11-17	18-24	25-31	1-7	8-14	15-21	22-28	29-5	6-12	13-19		
PG 05 :	Lait condensé (avec addition de sucre) Latte condensato (con aggiunta di zuccheri)		Kondensmilch (gezuckert) Gecondenseerde melk (met toegevoegde suiker)											
Prix de seuil / Schwellenpreise : Italia Prezzi d'entrata/Drempelprijzen		Lit	51.563											
U.E.B.L. / B.L.E.U.	Prix franco frontière- Prijzen franco-grens Prélèvements-Heffingen	Fb/ Flux	3443,2	3443,2	3443,2	3443,2	3443,2							
		Lit	43.040	43.040	43.040	43.040	43.040							
		Lit	2.664	2.664	2.664									
DEUTSCHLAND (BR)	Frei-Grenze-Preise Abschöpfungen	DM	283,28	283,28	283,28	283,28	283,28							
		Lit	44.263	44.263	44.263	44.263	44.263							
		Lit	1.509	1.509	1.509									
FRANCE	Prix franco frontière Prélèvements	Ff	352,60	352,60	352,60	352,60	352,60							
		Lit	44.637	44.637	44.637	44.637	44.637							
		Lit	983	983	983									
NEDERLAND	Prijzen franco-grens Heffingen	Ff	207,09	207,09	207,09	207,09	207,09							
		Lit	35.754	35.754	35.754	35.754	35.754							
		Lit	9.949	9.949	9.949									
PG 06 :	Gorgonzola et fromages du même groupe Gorgonzola e formaggi dello stesso gruppo		Gorgonzola und Käse derselben Gruppe Gorgonzola en kaassoorten van dezelfde groep											
Prix de seuil / Schwellenpreise : Italia Prezzi d'entrata/Drempelprijzen		Lit	78.855											
U.E.B.L. / B.L.E.U.	Prix franco frontière Prijzen franco-grens Prélèvements-Heffingen	Fb/ Flux	5554,6	5554,6	5554,6	5554,6	5554,6							
		Lit	69.433	69.433	69.433	69.433	69.433							
		Lit	2.251	2.251	2.251									
DEUTSCHLAND (BR)	Frei-Grenze-Preise Abschöpfungen	DM	517,40	517,40	517,40	517,40	517,40							
		Lit	80.844	80.844	80.844	80.844	80.844							
		Lit	-	-	-									
FRANCE	Prix franco frontière Prélèvements	Ff	653,66	661,60	661,60	663,60	663,60							
		Lit	82.749	83.754	83.754	84.008	84.008							
		Lit	-	-	-									
NEDERLAND	Prijzen franco-grens Heffingen	Ff	449,68	449,68	449,68	465,69	465,69							
		Lit	77.638	77.638	77.638	80.402	80.402							
		Lit	-	-	-									

PRIX DE SEUIL
SCHWELLENPREISE
PREZZI D'ENTRATA
DREMPELPRIJZEN

PRIX FRANCO FRONTIERE
FREI-GRENZE-PREISE
PREZZI FRANCO-FRONTIERA
PRIJZEN FRANCO-GRENS

PRELEVEMENTS INTRACOMMUNAUTAIRES
INNERGEMEINSCHAFTLICHE ABSCHÖPFUNGEN
PRELIEVI INTRACOMUNITARI
INTRACOMMUNAUTAIRE HEFFINGEN

PRODUITS LAITIERS
MILCHERZEUGNISSE
PROD. LATT.-CAS.
ZUIVELPRODUCTEN

Pour importations vers : Für Einfuhren nach : Per importazioni verso : Voor invoeren naar :

ITALIA

100 Kg

Provenance Herkunft Provenienza Herkomat	Description - Beschreibung Descrizione - Omschrijving	1 9 6 7					1 9 6 8						
		NOV	DEC	JAN	FEB	MAR	APR	MAI	JUN	JUL	AUG		
PG 08 : Emmental et fromages du même groupe Emmental e formaggi dello stesso gruppo		Emmental und Käse derselben Gruppe Emmental en kaassoorten van dezelfde groep											
Prix de seuil / Schwellenpreise : Italia Prezzi d'entrata/Drempelprijzen		Lit	83.125										
U.E.B.L. / B.L.E.U.	Prix franco frontière- Prijsen franco-grens Prélèvements-Heffingen	Fb/ Flux	6567,5	6567,5	6567,5	6567,5	6567,5						
		Lit	82.094	82.094	82.094	82.094	82.094						
		Lit	-	-	-	-	-						
DEUTSCHLAND (BR)	Frei-Grenze-Preise Abschöpfungen	DM	491,75	487,04	495,44	497,50	491,01						
		Lit	76.836	76.100	77.413	77.734	76.720						
		Lit	-	-	-	-	-						
FRANCE	Prix franco frontière Prélèvements	Ff	604,80	606,22	607,38	611,19	608,95						
		Lit	76.564	76.744	76.891	77.373	77.089						
		Lit	-	-	66	-	-						
NEDERLAND	Prijsen franco-grens Heffingen	Ff	474,93	474,93	470,26	470,26	470,26						
		Lit	81.998	81.998	81.191	81.191	81.191						
		Lit	-	-	-	-	-						
PG 09 : Gouda et fromages du même groupe Gouda e formaggi dello stesso gruppo		Gouda und Käse derselben Gruppe Gouda en kaassoorten van dezelfde groep											
Prix de seuil / Schwellenpreise : Italia Prezzi d'entrata/Drempelprijzen		Lit	74.844										
U.E.B.L. / B.L.E.U.	Prix franco frontière Prijsen franco-grens Prélèvements-Heffingen	Fb/ Flux	5517,5	5517,5	5517,5	5517,5	5517,5						
		Lit	68.969	68.969	68.969	68.969	68.969						
		Lit	-	-	-	-	-						
DEUTSCHLAND (BR)	Frei-Grenze-Preise Abschöpfungen	DM	381,88	383,19	387,14	388,40	384,79						
		Lit	59.669	59.873	60.491	60.688	60.123						
		Lit	8.289	8.289	7.467	7.270	7.694						
FRANCE	Prix franco frontière Prélèvements	Ff	577,73	578,95	574,61	573,01	572,60						
		Lit	73.137	73.291	72.742	72.540	72.488						
		Lit	-	-	-	-	-						
NEDERLAND	Prijsen franco-grens Heffingen	Ff	347,10	349,36	348,76	349,55	347,41						
		Lit	59.927	60.318	60.214	60.358	59.981						
		Lit	5.330 ¹⁾	4.980 ¹⁾	5.232 ¹⁾	5.232 ¹⁾	5.464 ¹⁾						

1) Marchandise accompagnée d'un document D.D.4, certifiant que le montant compensatoire est perçu (Règl. 9/65/CEE et 12/65/CEE)
Waren begleitet von einem Dokument D.D.4, aus dem sich ergibt, dass eine Ausgleichsabgabe erhoben wird. (Verordn. 9/65/EG und 12/65/EG)
Merce accompagnata dal certificato modello D.D.4, attestante che l'importo di compensazione è stato riscosso (Reg. 9/65/CEE e 12/65/CEE)
Goederen vergezeld van een document D.D.4 waaruit blijkt, dat het compenserend bedrag geheven werd (Verord. 9/65/EEG en 12/65/EEG)

PRIX DE SEUIL
SCHWELLENPREISE
PREZZI D'ENTRATA
DREMPELPRIJZEN

PRIX FRANCO FRONTIERE
FREI-GRENZE-PREISE
PREZZI FRANCO-FRONTIERA
PRIJZEN FRANCO-GRENS

PRELEVEMENTS INTRACOMMUNAUTAIRES
INNERGEMEINSCHAFTLICHE ABSCHÖPFUNGEN
PRELIEVI INTRACOMUNITARI
INTRACOMMUNAUTAIRE HEFFINGEN

PRODUITS LAITIERS
MILCHERZEUGNISSE
PROD. LATT.-CAS.
ZUIVELPRODUCTEN

Pour importations vers : Für Einfuhren nach : Per importazioni verso : Voor invoeren naar :

ITALIA

100 Kg

Provenance Herkunft Provenienza Herkomst	Description - Beschreibung Descrizione - Omschrijving	1968									
		MAR			APR				MAI		
		11-17	18-24	25-31	1-7	8-14	15-21	22-28	29-5	6-12	13-19
PG 08 : Emmental et fromages du même groupe Emmental e formaggi dello stesso gruppo		Emmental und Käse derselben Gruppe Emmental en kaassoorten van dezelfde groep									
Prix de seuil / Schwellenpreise : Italia Prezzi d'entrata/Drempelprijzen		Lit	83.125								
U.E.B.L. / B.L.E.U.	Prix franco frontière- Prijzen franco-grens	Fb/ Flux	6567,5	6567,5	6567,5	6567,5	6374,0 ²⁾				
		Lit	82.094	82.094	82.094	82.094	79.675				
	Prélèvements-Heffingen	Lit	-	-	-						
DEUTSCHLAND (BR)	Frei-Grenze-Preise	DM	491,90	489,40	489,40	489,40	489,40				
		Lit	76.859	76.469	76.469	76.469	76.469				
	Abschöpfungen	Lit	-	-	-						
FRANCE	Prix franco frontière	Ff	608,66	608,66	608,66	608,66	608,66				
		Lit	77.053	77.053	77.053	77.053	77.053				
	Prélèvements	Lit	-	-	-						
NEDERLAND	Prijzen franco-grens	Fl	470,26	470,26	470,26	470,26	470,26				
		Lit	81.191	81.191	81.191	81.191	81.191				
	Heffingen	Lit	-	-	-						
PG 09 : Gouda et fromages du même groupe Gouda e formaggi dello stesso gruppo		Gouda und Käse derselben Gruppe Gouda en kaassoorten van dezelfde groep									
Prix de seuil / Schwellenpreise : Italia Prezzi d'entrata/Drempelprijzen		Lit	74.844								
U.E.B.L. / B.L.E.U.	Prix franco frontière Prijzen franco-grens	Fb/ Flux	5517,5	5517,5	5517,5	5517,5	5355,5 ²⁾				
		Lit	68.969	68.969	68.969	68.969	66.944				
	Prélèvements-Heffingen	Lit	-	-	-						
DEUTSCHLAND (BR)	Frei-Grenze-Preise	DM	385,40	383,40	383,40	376,40	376,40				
		Lit	60.219	59.906	59.906	58.813	58.813				
	Abschöpfungen	Lit	7.739	7.739	7.739						
FRANCE	Prix franco frontière	Ff	569,59	575,60	575,60	569,59	569,59				
		Lit	72.107	72.867	72.867	72.107	72.107				
	Prélèvements	Lit	-	-	-						
NEDERLAND	Prijzen franco-grens	Fl	349,65	344,70	344,70	344,70	344,70				
		Lit	60.368	59.513	59.513	59.513	59.513				
	Heffingen	Lit	5.232 ¹⁾	5.745 ¹⁾	5.745 ¹⁾						

(1) Marchandise accompagnée d'un document D.D.4 certifiant que le montant compensatoire est perçu (Règl. 9/65/CEE et 12/65/CEE)
Waren begleitet von einem Dokument D.D. 4, aus dem sich ergibt dass eine Ausgleichsabgabe erhoben wird (Verord. 9/65/EWG und 12/65/EMG)
Merce accompagnata dal certificato modello D.D.4, attestante che l'importo di compensazione è stato riscosso (Reg. 9/65/CEE e Reg. 12/65/CEE)
Goederen vergezeld van een document D.D.4 waaruit blijkt, dat het compenserend bedrag geheven werd (Verord. 9/65/EEG en 12/65/EEG)

(2) A partir de : / Ab : / A partire dal : / Vanaf : 3/4/68

PRIX DE SEUIL
SCHWELLENPREISE
PREZZI D'ENTRATA
DREMPELPRIJZEN

PRIX FRANCO FRONTIERE
FREI-GRENZE-PREISE
PREZZI FRANCO-FRONTIERA
PRIJZEN FRANCO-GRENS

PRELEVEMENTS INTRACOMMUNAUTAIRES
INNERGEMEINSCHAFTLICHE ABSCHÖPFUNGEN
PRELIEVI INTRACOMUNITARI
INTRACOMMUNAUTAIRE HEFFINGEN

PRODUITS LAITIERS
MILCHERZEUGNISSE
PROD. LATT.-GAS.
ZUIVELPRODUCTEN

Pour importations vers : Für Einfuhren nach : Per importazioni verso : Voor invoeren naar :

ITALIA

100 Kg

Provenance Herkunft Provenienza Herkomst	Description - Beschreibung Descrizione - Omschrijving	1968									
		MAR			APR				MAI		
		11-17	18-24	25-31	1-7	8-14	15-21	22-28	29-5	6-12	13-19
PG 10 : Saint-Paulin et fromages du même groupe Saint-Paulin e formaggi dello stesso gruppo		Saint-Paulin und Käse derselben Gruppe Saint-Paulin en kaassoorten van dezelfde groep									
Prix de seuil / Schwellenpreise : Italia Prezzi d'entrata/Drempelprijzen : Italia		Lit	72.248								
U.E.B.L. / B.L.E.U.	Prix franco frontière- Prijsen franco-grens Prélèvements-Heffingen	Fb/ Flux	5488,5	5488,5	5488,5	5473,5	5312,8 ²⁾				
		Lit	68.606	68.606	68.606	68.419	66.410				
		Lit	-	-	-						
DEUTSCHLAND (BR)	Frei-Grenze-Preise Abschöpfungen	DM	441,40	441,40	441,40	441,40	441,40				
		Lit	68.969	68.969	68.969	68.969	68.969				
		Lit	-	-	-						
FRANCE	Prix franco frontière Prélèvements	Ff	591,60	591,60	591,60	591,60	591,60				
		Lit	74.893	74.893	74.893	74.893	74.893				
		Lit	-	-	-						
NEDERLAND	Prijsen franco-grens Heffingen	Ff	404,03	404,03	404,03	404,03	404,03				
		Lit	69.757	69.757	69.757	69.757	69.757				
		Lit	- ¹⁾	- ¹⁾	- ¹⁾						
PG 11 : Camembert et fromages du même groupe Camembert e formaggi dello stesso gruppo		Camembert und Käse derselben Gruppe Camembert en kaassoorten van dezelfde groep									
Prix de seuil / Schwellenpreise : Italia Prezzi d'entrata/Drempelprijzen		Lit	75.313								
U.E.B.L. / B.L.E.U.	Prix franco frontière Prijsen franco-grens Prélèvements-Heffingen	Fb/ Flux	6017,5	6017,5	6017,5	6017,5	6017,5				
		Lit	75.219	75.219	75.219	75.219	75.219				
		Lit	-	-	-						
DEUTSCHLAND (BR)	Frei-Grenze-Preise Abschöpfungen	DM	560,00	561,00	561,00	567,00	567,00				
		Lit	87.500	87.656	87.656	88.594	88.594				
		Lit	-	-	-						
FRANCE	Prix franco frontière Prélèvements	Ff	658,60	658,60	658,60	658,60	658,60				
		Lit	83.375	83.375	83.375	83.375	83.375				
		Lit	-	-	-						
NEDERLAND	Prijsen franco-grens Heffingen	Ff	429,10	429,10	429,10	429,10	429,10				
		Lit	74.085	74.085	74.085	74.085	74.085				
		Lit	-	-	-						

- (1) Marchandise accompagnée d'un document D.D.4 certifiant que le montant compensatoire est perçu (Règl. 9/65/CEE et 12/65/CEE)
Waren begleitet von einem Dokument D.D.4 aus dem sich ergibt, dass eine Ausgleichsabgabe erhoben wird (Verord. 9/65/EWG und 12/65/EWG)
Mercato accompagnata dal certificato modello D.D.4, attestante che l'importo del compensazione è stato riscosso (Reg. 9/65/CEE e 12/65/CEE)
Goederen vergezeld van een document D.D.4 waaruit blijkt, dat het compenserend bedrag geheven werd (Verord. 9/65/EEG en 12/65/EEG)

(2) A partir de : / Ab: / A partire dal: / Vanaf : 3/4/68

PRIX DE SEUIL PRIX FRANCO FRONTIERE PRELEVEMENTS INTRACOMMUNAUTAIRES
 SCHWELLENPREISE FREI-GRENZE-PREISE INNERGEMEINSCHAFTLICHE ABSCHÖPFUNGEN
 PREZZI D'ENTRATA PREZZI FRANCO-FRONTIERA PRELIEVI INTRACOMUNITARI
 DREMPELPRIJZEN PRIJZEN FRANCO-GRENS INTRACOMMUNAUTAIRE HEFFINGEN

PRODUITS LAITIERS
 MILCHERZEUGNISSE
 PROD. LATT.-CAS.
 ZUIVELPRODUCTEN

Pour importations vers : Für Einfuhren nach : Per importazioni verso : Voor invoeren naar :

ITALIA

100 Kg

Provenance Herkunft Provenienza Herkomst	Description - Beschreibung Descrizione - Omschrijving		1967					1968				
			NOV	DEC	JAN	FEB	MAR	APR	MAI	JUN	JUL	AUG
			PG 13 : Lactose Laktose Lattosáo Melksuiker									
Prix de seuil / Schwellenpreise : Italia Prezzi d'entrata/Drempelprijzen		Lit	26.875									
U.E.B.L. / B.L.E.U.	Prix franco frontière- Prijzen franco-grens	Fb/ Flux	2063,3	2063,3	2063,3	2063,3	2063,3					
		Lit	25.791	25.791	25.791	25.791	25.791					
	Prélèvements-Heffingen	Lit	-	-	-	-	-					
DEUTSCHLAND (BR)	Frei-Grenze-Preise	DM	150,05	150,05	150,55	151,30	151,30					
		Lit	23.445	23.445	23.523	23.641	23.641					
	Abschöpfungen	Lit	-	-	-	-	-					
FRANCE	Prix franco frontière	Ff	201,20	201,20	201,60	201,60	201,60					
		Lit	25.471	25.471	25.521	25.521	25.521					
	Prélèvements	Lit	-	-	-	-	-					
NEDERLAND	Prijzen franco-grens	F1	115,31	115,31	114,23	114,23	114,23					
		Lit	19.908	19.908	19.722	19.722	19.722					
	Heffingen	Lit	-	-	-	-	-					
PG 14 : Beurre Butter Burro Boter												
Prix de seuil / Schwellenpreise : Italia Prezzi d'entrata/Drempelprijzen		Lit	114.063									
BELGIQUE/ BELGIE	Prix franco frontière Prijzen franco-grens	Fb	9978,5	9978,5	9978,5	9978,5	9978,5					
		Lit	124.731	124.731	124.731	124.731	124.731					
	Prélèvements-Heffingen	Lit	-	-	-	-	-					
DEUTSCHLAND (BR)	Frei-Grenze-Preise	DM	668,03	668,03	671,15	676,40	674,59					
		Lit	104.380	104.380	104.867	105.688	105.405					
	Abschöpfungen	Lit	-	-	457	-	-					
FRANCE	Prix franco frontière	Ff	875,40	875,44	878,98	869,18	875,28					
		Lit	110.820	110.572	111.273	110.033	110.805					
	Prélèvements	Lit	-	-	-	-	-					
LUXEMBOURG	Prix franco frontière	Flux	9192,9	9192,9	9192,9	9192,9	9192,9					
		Lit	114.911	114.911	114.911	114.911	114.911					
	Prélèvements	Lit	-	-	-	-	-					
NEDERLAND	Prijzen franco-grens	F1	586,05	586,05	580,27	580,27	580,27					
		Lit	101.183	101.183	100.185	100.185	100.185					
	Heffingen	Lit	- 1)	- 1)	- 1)	- 1)	- 1)					

1) Marchandise accompagnée d'un document D.D.4 certifiant que le montant compensatoire est perçu (Règl. 9/65/CEE et 12/65/CEE)
 Waren begleitet von einem Dokument D.D.4, aus dem sich ergibt, dass eine Ausgleichsabgabe erhoben wird (Verordn. 9/65/EG und 12/65/EG)
 Merci accompagnata dal certificato modello D.D.4, attestante che l'importo di compensazione è stato riscosso (Reg. 9/65/CEE e 12/65/CEE)
 Goederen vergezeld van een document D.D.4 waaruit blijkt, dat het compenserend bedrag geheven werd (Verord. 9/65/EEG en 12/65/EEG)

PRIX DE SEUIL
SCHWELLENPREISE
PREZZI D'ENTRATA
DREMPELPRIJZEN

PRIX FRANCO FRONTIERE
FREI-GRENZE-PREISE
PREZZI FRANCO-FRONTIERA
PRIJZEN FRANCO-GRENS

PRELEVEMENTS INTRACOMMUNAUTAIRES
INNERGEMEINSCHAFTLICHE ABSCHÖPFUNGEN
PRELIEVI INTRACOMUNITARI
INTRACOMMUNAUTAIRE HEFFINGEN

PRODUITS LAITIERS
MILCHERZEUGNISSE
PROD. LATT.-CAS.
ZUIVELPRODUCTEN

Pour importations vers : Für Einfuhren nach : Per importazioni verso : Voor invoeren naar :

ITALIA

100 Kg

Provenance Herkunft Provenienza Herkomst	Description - Beschreibung Descrizione - Omschrijving	1968																			
		MAR			APR				MAI												
		11-17	18-24	25-31	1-7	8-14	15-21	22-28	29-5	6-12	13-19										
PG 13 :	Lactose	Laktose	Lattosio	Melksuiker																	
Prix de seuil / Schwellenpreise : Italia Prezzi d'entrata/Drempelprijzen		Lit	26.875																		
U.E.B.L. / B.L.E.U.	Prix franco frontière- Prijsen franco-grens Prélèvements-Heffingen	Fb/ Flux	2063,3	2063,3	2063,3	2063,3	2063,3														
		Lit	25.791	25.791	25.791	25.791	25.791														
		Lit	-	-	-																
DEUTSCHLAND (BR)	Frei-Grenze-Preise Abschöpfungen	DM	151,30	151,30	151,30	151,30	151,30														
		Lit	23.641	23.641	23.641	23.641	23.641														
		Lit	-	-	-																
FRANCE	Prix franco frontière Prélèvements	Ff	201,60	201,60	201,60	201,60	201,60														
		Lit	25.521	25.521	25.521	25.521	25.521														
		Lit	-	-	-																
NEDERLAND	Prijsen franco-grens Heffingen	Ff	114,23	114,23	114,23	114,23	114,23														
		Lit	19.722	19.722	19.722	19.722	19.722														
		Lit	-	-	-																
PG 14 :	Beurre	Butter	Burro	Böter																	
Prix de seuil / Schwellenpreise : Italia Prezzi d'entrata/Drempelprijzen		Lit	114.063																		
BELGIQUE/ BELGIE	Prix franco frontière Prijsen franco-grens Prélèvements-Heffingen	Fb	9978,5	9978,5	9978,5	9978,5	9978,5														
		Lit	124.731	124.731	124.731	124.731	124.731														
		Lit	-	-	-																
DEUTSCHLAND (BR)	Frei-Grenze-Preise Abschöpfungen	DM	675,40	673,40	673,40	671,90	671,90														
		Lit	105.531	105.219	105.219	104.984	104.984														
		Lit	-	-	-																
FRANCE	Prix franco frontière Prélèvements	Ff	875,60	876,60	876,60	866,60	866,60														
		Lit	110.846	110.972	110.972	109.706	109.706														
		Lit	-	-	-																
LUXEMBOURG	Prix franco frontière Prélèvements	Flux	9192,9	9192,9	9192,9	9192,9	9192,9														
		Lit	114.911	114.911	114.911	114.911	114.911														
		Lit	-	-	-																
NEDERLAND	Prijsen franco-grens Heffingen	Ff	580,27	580,27	580,27	580,27	607,97 ²⁾														
		Lit	100.185	100.185	100.185	100.185	104.967														
		Lit	- 1)	- 1)	- 1)																

(1) Marchandise accompagnée d'un document D.D.4 certifiant que le montant compensatoire est perçu (Regl. 9/65/CEE et 12/65/CEE)
Waren begleitet von einem Dokument D.D.4 aus dem sich ergibt, dass eine Ausgleichsabgabe erhoben wird (Verord. 9/65/EWG und 12/65/ENG)
Merce accompagnata dal certificato modello D.D.4 attestante che l'importo di compensazione è stato riscosso (Reg. 9/65/CEE e 12/65/CEE)
Goederen vergezeld van een document D.D.4 waaruit blijkt dat het compenserend bedrag geheven werd (Verord. 9/65/EEG en 12/65/EEG)

(2) A partir de : / Ab : / A partire dal : / Vanaf : 2/4/1968

PRIX DE SEUIL PRIX FRANCO FRONTIERE PRELEVEMENTS INTRACOMMUNAUTAIRES
 SCHWELLENPREISE FREI-GRENZE-PREISE INNERGEMEINSCHAFTLICHE ABSCHÖPFUNGEN
 PREZZI D'ENTRATA PREZZI FRANCO-FRONTIERA PRELIEVI INTRACOMUNITARI
 DREMPELPRIJZEN PRIJZEN FRANCO-GRENS INTRACOMMUNAUTAIRE HEFFINGEN

PRODUITS LAITIERS
 MILCHERZEUGNISSE
 PROD. LATT.-CAS.
 ZUIVELPRODUCTEN

Pour importations vers : Für Einfuhren nach : Per importazioni verso : Voor invoeren naar :

ITALIA

100 Kg

Provenance Herkunft Provenienza Herkomst	Description - Beschreibung Descrizione - Omschrijving	1967			1968							
		NOV	DEC	JAN	FEB	MAR	APR	MAI	JUN	JUL	AUG	
CHE : c h e d d a r												
Prix de seuil / Schwellenpreise : Italia Prezzi d'entrata/Drempelprijzen		Lit	63.438									
U.E.B.L. / B.L.E.U.	Prix franco frontière- Prijzen franco-grens	Fb/ Flux	5117,5	5117,5	5117,5	5117,5	5117,5					
		Lit	63.969	63.969	63.969	63.969	63.969					
	Prélèvements-Heffingen	Lit	28.058 ²⁾	28.112 ²⁾	32.112 ²⁾	32.112 ²⁾	32.112 ²⁾					
		DM	348,90	348,90	351,33	369,40	369,40					
DEUTSCHLAND (BR)	Frei-Grenze-Preise Abschöpfungen	Lit	54.516	54.516	54.895	57.719	57.719					
		Lit	2.846	2.846	1.844	-	-					
FRANCE	Prix franco frontière Prélèvements	Ff	568,33	565,12	569,78	570,91	573,28					
		Lit	71.947	71.541	72.131	72.274	72.574					
	Prélèvements	Lit	28.058 ²⁾	32.112 ²⁾	32.112 ²⁾	32.112 ²⁾	32.112 ²⁾					
		Ff	403,04	405,07	403,14	404,03	401,80					
NEDERLAND	Prijzen franco-grens Heffingen	Lit	69.586	69.936	69.603	69.757	69.372					
		Lit	28.058 ²⁾	32.112 ²⁾	32.112 ²⁾	32.112 ²⁾	32.112 ²⁾					
TIL : Tilsit Tilsiter Tilsit Tilsit												
Prix de seuil / Schwellenpreise : Italia Prezzi d'entrata/Drempelprijzen		Lit	74.844									
U.E.B.L. / B.L.E.U.	Prix franco frontière Prijzen franco-grens	Fb/ Flux	5663,5	5663,5	5663,5	5663,5	5663,5					
		Lit	70.794	70.794	70.794	70.794	70.794					
	Prélèvements-Heffingen	Lit	-	-	-	-	-					
		DM	406,13	407,10	405,21	414,69	406,25					
DEUTSCHLAND (BR)	Frei-Grenze-Preise Abschöpfungen	Lit	63.458	63.609	63.314	64.795	63.477					
		Lit	4.500	4.500	4.644	3.162	4.304					
FRANCE	Prix franco frontière Prélèvements	Ff	564,00	564,00	549,53	549,53	549,53					
		Lit	71.399	71.399	69.567	69.567	69.567					
	Prélèvements	Lit	-	-	-	-	-					
		Ff	352,12	352,12	348,68	348,68	348,68					
NEDERLAND	Prijzen franco-grens Heffingen	Lit	60.794	60.794	60.200	60.200	60.200					
		Lit	4.464 ¹⁾	4.464 ¹⁾	5.058 ¹⁾	5.058 ¹⁾	5.058 ¹⁾					

1) Marchandise accompagnée d'un document D.D.4 certifiant que le montant compensatoire est perçu (Règl. 9/65/CEE et 12/65/CEE)
 Waren begleitet von einem Dokument D.D.4, aus dem sich ergibt, dass eine Ausgleichsabgabe erhoben wird (Verordn. 9/65/EGG und 12/65/EGG)
 Merce accompagnata dal certificato modello D.D.4, attestante che l'importo di compensazione è stato riscosso (Reg. 9/65/CEE e 12/65/CEE)
 Goederen vergezeld van een document D.D.4 waaruit blijkt, dat het compenserend bedrag geheven werd (Verord. 9/65/EGG en 12/65/EGG)

2) Destiné à la fonte / Für Schmelzwecke / Destinato a la fusione / Bestemd voor de productie van smeltkaas

PRIX DE SEUIL
SCHWELLENPREISE
PREZZI D'ENTRATA
DREMPELPRIJZEN

PRIX FRANCO FRONTIERE
FREI-GRENZE-PREISE
PREZZI FRANCO-FRONTIERA
PRIJZEN FRANCO-GRENS

PRELEVEMENTS INTRACOMMUNAUTAIRES
INNERGEMEINSCHAFTLICHE ABSCHÖPFUNGEN
PRELIEVI INTRACOMUNITARI
INTRACOMMUNAUTAIRE HEFFINGEN

PRODUITS LAITIERS
MILCHERZEUGNISSE
PROD. LATT.-CAS.
ZUIVELPRODUCTEN

Pour importations vers : Für Einfuhren nach : Per importazioni verso : Voor invoeren naar :

ITALIA

100 Kg

Provenance Herkunft Provenienza Herkomst	Description - Beschreibung Descrizione - Omschrijving		1968													
			MAR			APR				MAI						
			11-17	18-24	25-31	1-7	8-14	15-21	22-28	29-5	6-12	13-19				
CHE : Cheddar																
Prix de seuil / Schwellenpreise : Italia Prezzi d'entrata/Drempelprijzen		Lit	63.438													
U.E.B.L. / B.L.E.U.	Prix franco frontière- Prijsen franco-grens Prélèvements-Heffingen	Fb/ Flux	5117,5	5117,5	5117,5	5117,5	4867,3 ³⁾									
		Lit	63.969	63.969	63.969	63.969	62.094									
DEUTSCHLAND (BR)	Frei-Grenze-Preise Abschöpfungen	DM	369,40	369,40	369,40	369,40	369,40									
		Lit	55.719	55.719	55.719	55.719	55.719									
		Lit	-	-	-											
FRANCE	Prix franco frontière Prélèvements	Ff	578,60	569,60	569,60	579,60	579,60									
		Lit	73.247	72.108	72.108	73.374	73.374									
		Lit	32.112 ²⁾	32.112 ²⁾	32.112 ²⁾											
NEDERLAND	Prijsen franco-grens Heffingen	Ff	404,03	399,09	399,09	399,09	399,09									
		Lit	69.757	68.904	68.904	68.904	68.904									
		Lit	32.112 ²⁾	32.112 ²⁾	32.112 ²⁾											
TIL : Tilsit			Tilsiter			Tilsit			Tilsit							
Prix de seuil / Schwellenpreise : Italia Prezzi d'entrata/Drempelprijzen		Lit	74.844													
U.E.B.L. / B.L.E.U.	Prix franco frontière Prijsen franco-grens Prélèvements-Heffingen	Fb/ Flux	5663,5	5663,5	5663,5	5663,5	5497,1 ³⁾									
		Lit	70.794	70.794	70.794	70.794	68.714									
DEUTSCHLAND (BR)	Frei-Grenze-Preise Abschöpfungen	DM	406,90	404,40	404,40	391,90	391,90									
		Lit	63.578	63.188	63.188	61.234	61.234									
		Lit	4.380	4.380	4.380											
FRANCE	Prix franco frontière Prélèvements	Ff	549,53	549,53	549,53	549,53	549,53									
		Lit	69.567	69.567	69.567	69.567	69.567									
		Lit	-	-	-											
NEDERLAND	Prijsen franco-grens Heffingen	Ff	348,68	348,68	348,68	364,14	364,14									
		Lit	60.200	60.200	60.200	62.869	62.869									
		Lit	5.058 ¹⁾	5.058 ¹⁾	5.058 ¹⁾											

(1) Marchandise accompagnée d'un document D.D.4 certifiant que le montant compensatoire est perçu (Règl. 9/65/CEE et 12/65/CEE)
Waren begleitet von einem Dokument D.D.4 aus dem sich ergibt, dass eine Ausgleichsabgabe erhoben wird (Verord. 9/65/EGG und 12/65/EGG)
Merce accompagnata dal certificato modello D.D.4 attestante che l'importo di compensazione è stato riscosso (Reg. 9/65/CEE e 12/65/CEE)
Goederen vergezeld van een document D.D.4 waaruit blijkt, dat het compenserend bedrag geheven werd (Verord. 9/65/EEG en 12/65/EEG)

(2) Destiné à la fonte - Für Schmelzzwecke - Destinato a la fusione - Bestemd voor de productie van smeltkaas

(3) A partir du : / Ab : / A partire dal : / Vanaf : 3/4/1968

PRIX DE SEUIL PRIX FRANCO FRONTIERE PRELEVEMENTS INTRACOMMUNAUTAIRES
 SCHWELLENPREISE FREI-GRENZE-PREISE INNERGEMEINSCHAFTLICHE ABSCHÖPFUNGEN
 PREZZI D'ENTRATA PREZZI FRANCO-FRONTIERA PRELIEVI INTRACOMUNITARI
 DREMPELPRIJZEN PRIJZEN FRANCO-GRENS INTRACOMMUNAUTAIRE HEFFINGEN

PRODUITS LAITIERS
 MILCHERZEUGNISSE
 PROD. LATT.-CAS.
 ZUIVELPRODUCTEN

Pour importations vers : Für Einfuhren nach : Per importazioni verso : Voor invoeren naar :

NEDERLAND

100 Kg

Provenance Herkunft Provenienza Herkomst	Description - Beschreibung Descrizione - Omschrijving	1967		1968								
		NOV	DEC	JAN	FEB	MAR	APR	MAI	JUN	JUL	AUG	
PG 01 : Poudre de sérum Molkenpulver Siero di latte Weipoeder												
Prix de seuil / Schwellenpreise : Nederland Prezzi d'entrata/Drempelprijzen		F1	71,50									
U.E.B.L. / B.L.E.U.	Prix franco frontière- Prijzen franco-grens	Fb/ Flux	1074,8	1040,2	1024,8	1020,6	1015,2					
		F1	77,82	75,31	74,20	73,89	73,50					
	Prélèvements-Heffingen	F1	-	-	-	-	-					
DEUTSCHLAND (BR)	Frei-Grenze-Preise Abschöpfungen	DM	84,94	84,94	84,26	84,37	84,40					
		F1	76,87	76,87	76,26	76,35	76,38					
		F1	-	-	-	-	-					
FRANCE	Prix franco frontière Prélèvements	Ff	113,87	113,87	114,67	114,67	114,67					
		F1	83,49	83,49	84,08	84,08	84,08					
		F1	-	-	-	-	-					
ITALIA	Prezzi franco-frontiera Prelievi	Lit	14.001	14.001	14.001	14.001	14.001					
		F1	81,09	81,09	81,09	81,09	81,09					
		F1	-	-	-	-	-					
PG 02 : Lait et crème de lait en poudre (24 à 27 %) Milch und Rahm in Pulverform (24 bis 27 %) Latte e crema di latte in polvere (24 a 27 %) Melk en room in poeder (24 tot 27 %)												
Prix de seuil / Schwellenpreise : Nederland Prezzi d'entrata/Drempelprijzen		F1	313,93				327,09					
U.E.B.L. / B.L.E.U.	Prix franco frontière- Prijzen franco-grens	Fb/ Flux	4403,5	4408,6	4418,0	4424,4	4427,5					
		F1	318,81	319,18	319,86	320,33	320,55					
	Prélèvements-Heffingen	F1	-	-	-	-	-					
DEUTSCHLAND (BR)	Frei-Grenze-Preise Abschöpfungen	DM	357,90	357,99	357,61	359,62	359,50					
		F1	323,90	323,98	323,64	325,46	325,35					
		F1	-	-	-	-	-					
FRANCE	Prix franco frontière Prélèvements	Ff	445,87	445,87	446,67	446,67	446,67					
		F1	326,93	326,93	327,51	327,51	327,51					
		F1	-	-	-	-	-					
ITALIA	Prezzi franco-frontiera Prelievi	Lit	56.706	56.706	56.706	56.706	56.706					
		F1	328,44	328,44	328,44	328,44	328,44					
		F1	-	-	-	-	-					

PRIX DE SEUIL
SCHWELLENPREISE
PREZZI D'ENTRATA
DREMPELPRIJZEN

PRIX FRANCO FRONTIERE
FREI-GRENZE-PREISE
PREZZI FRANCO-FRONTIERA
PRIJZEN FRANCO-GRENS

PRELEVEMENTS INTRACOMMUNAUTAIRES
INNERGEMEINSCHAFTLICHE ABSCHÖPFUNGEN
PRELIEVI INTRACOMUNITARI
INTRACOMMUNAUTAIRE HEFFINGEN

PRODUITS LAITIERS
MILCHERZEUGNISSE
PROD. LATT.-CAS.
ZUIVELPRODUCTEN

Pour importations vers : Für Einfuhren nach : Per importazioni verso : Voor invoeren naar :

NEDERLAND

100 Kg

Provenance Herkunft Provenienza Herkomst	Description - Beschreibung Descrizione - Omschrijving	1 9 6 8												
		MAR			APR			MAI						
		11-17	18-24	25-31	1-7	8-14	15-21	22-28	29-5	6-12	13-19			
PG 01 :	Poudre de sérum	Molkenpulver			siero di latte			weipoeder						
Prix de seuil / Schwellenpreise : Nederland Prezzi d'entrata/Drempelprijzen		Fl 71,50												
U.E.B.L. / B.L.E.U.	Prix franco frontière- Prijzen franco-grens	Fb/ Flux	1017,5	1012,5	1012,5	1002,5	1002,5							
		Fl	73,67	73,31	73,31	72,58	72,58							
	Prélèvements-Heffingen	Fl	-	-	-									
DEUTSCHLAND (BR)	Frei-Grenze-Preise	DM	84,40	84,40	84,40	84,40	84,40							
		Fl	76,38	76,38	76,38	76,38	76,38							
	Abeschöpfungen	Fl	-	-	-									
FRANCE	Prix franco frontière	Ff	114,67	114,67	114,67	114,67	114,67							
		Fl	84,08	84,08	84,08	84,08	84,08							
	Prélèvements	Fl	-	-	-									
ITALIA	Prezzi franco-frontiera	Lit	14.001	14.001	14.001	14.001	14.001							
		Fl	81,09	81,09	81,09	81,09	81,09							
	Prelievi	Fl	-	-	-									
PG 02 :	Lait et crème de lait en poudre (24 à 27 %) Latte e crema di latte in polvere (24 a 27 %)	Milch und Rahm in Pulverform (24 bis 27 %)			Melk en room in poeder (24 tot 27 %)									
Prix de seuil / Schwellenpreise : Nederland Prezzi d'entrata/Drempelprijzen		Fl 313,93					327,09							
U.E.B.L. / B.L.E.U.	Prix franco frontière- Prijzen franco-grens	Fb/ Flux	4427,5	4427,5	4427,5	4427,5	4274,0 ¹⁾							
		Fl	320,55	320,55	320,55	320,55	309,44							
	Prélèvements-Heffingen	Fl	-	-	-									
DEUTSCHLAND (BR)	Frei-Grenze-Preise	DM	360,40	358,40	358,40	358,40	358,40							
		Fl	326,16	324,35	324,35	324,35	324,35							
	Abeschöpfungen	Fl	-	-	-									
FRANCE	Prix franco frontière	Ff	446,67	446,67	446,67	446,67	446,67							
		Fl	327,51	327,51	327,51	327,51	327,51							
	Prélèvements	Fl	-	-	-									
ITALIA	Prezzi franco-frontiera	Lit	56.706	56.706	56.706	56.706	56.706							
		Fl	328,44	328,44	328,44	328,44	328,44							
	Prelievi	Fl	-	-	-									

(1) A partir de/ Ab:/ A partire dal :/ Vanaf : 3/4/1968

PRIX DE SEUIL
SCHWELLENPREISE
PREZZI D'ENTRATA
DREMPELPRIJZEN

PRIX FRANCO FRONTIERE
FREI-GRENZE-PREISE
PREZZI FRANCO-FRONTIERA
PRIJZEN FRANCO-GRENS

PRELEVEMENTS INTRACOMMUNAUTAIRES
INNERGEMEINSCHAFTLICHE ABSCHÖPFUNGEN
PRELIEVI INTRACOMUNITARI
INTRACOMMUNAUTAIRE HEFFINGEN

PRODUITS LAITIERS
MILCHERZEUGNISSE
PROD. LATT.-CAS.
ZUIVELPRODUCTEN

Pour importations vers : Für Einfuhren nach : Per importazioni verso : Voor invoeren naar :

NEDERLAND

100 Kg

Provenance Herkunft Provenienza Herkomst	Description - Beschreibung Descrizione - Omschrijving		1967		1968								
			NOV	DEC	JAN	FEB	MAR	APR	MAI	JUN	JUL	AUG	
PG 03 : Lait en poudre (≧ 1,5 %) Latte in polvere (≧ 1,5 %)					Milch in Pulverform (≧ 1,5 %) Melk in poeder (≧ 1,5 %)								
Prix de seuil / Schwellenpreise : Nederland Prezzi d'entrata/Drempelprijzen : Nederland			F1	150,05					156,57				
U.E.B.L. / B.L.E.U.	Prix franco frontière- Prijzen franco-grens	Fb/ Flux	1788,2	1792,5	1792,5	1792,5	1792,5						
		F1	129,47	129,78	129,78	129,78	129,78						
	Prélèvements-Heffingen	F1	15,38	15,38	12,83	12,83	12,83						
DEUTSCHLAND (BR)	Frei-Grenze-Preise	DM	169,33	169,33	170,42	172,39	169,05						
		F1	153,24	153,24	154,23	156,01	152,99						
	Abschöpfungen	F1	-	-	-	-	-						
FRANCE	Prix franco frontière	Ff	232,87	230,61	231,67	232,36	227,49						
		F1	170,75	169,09	169,87	170,27	166,80						
	Prélèvements	F1	-	-	-	-	-						
ITALIA	Prezzi franco-frontiera	Lit	35.209	35.209	35.209	35.209	35.209						
		F1	203,93	203,93	203,93	203,93	203,93						
	Prelievi	F1	-	-	-	-	-						
PG 04 : Lait condensé (sans addition de sucre) Latte condensato (senza aggiunta di zuccheri)					Kondensmilch (nicht gezuckert) Gecondenseerde melk (zonder toegevoegde suiker)								
Prix de seuil / Schwellenpreise : Nederland Prezzi d'entrata/Drempelprijzen : Nederland			F1	169,10									
BELGIQUE/ BELGIE	Prix franco frontière- Prijzen franco-grens	Fb	2402,5	2402,5	2402,5	2402,5	2402,5						
		F1	173,94	173,94	173,94	173,94	173,94						
	Prélèvements-Heffingen	F1	-	-	-	-	-						
DEUTSCHLAND (BR)	Frei-Grenze-Preise	DM	165,45	165,45	165,77	165,54	167,97						
		F1	149,73	149,73	150,02	149,81	151,74						
	Abschöpfungen	F1	4,12	4,12	0,46	0,46	0,04						
FRANCE	Prix franco frontière	Ff	256,47	256,47	267,83	267,67	267,67						
		F1	188,05	188,05	196,38	196,26	196,26						
	Prélèvements	F1	-	-	-	-	-						
ITALIA	Prezzi franco-frontiera	Lit	43.885	43.885	43.885	43.865	43.885						
		F1	254,18	254,18	254,18	254,18	254,18						
	Prelievi	F1	-	-	-	-	-						
LUXEMBOURG	Prix franco frontière	Flux	2115,6	2115,6	2115,6	2115,6	2115,6						
		F1	153,17	153,17	153,17	153,17	153,17						
	Prélèvements	F1	0,68	0,68	-	-	-						

PRIX DE SEUIL
SCHWELLENPREISE
PREZZI D'ENTRATA
DREMPELPRIJZEN

PRIX FRANCO FRONTIERE
FREI-GRENZE-PREISE
PREZZI FRANCO-FRONTIERA
PRIJZEN FRANCO-GRENS

PRELEVEMENTS INTRACOMMUNAUTAIRES
INNERGEMEINSCHAFTLICHE ABSCHÖPFUNGEN
PRELIEVI INTRACOMUNITARI
INTRACOMMUNAUTAIRE HEFFINGEN

PRODUITS LAITIERS
MILCHERZEUGNISSE
PROD. LATT.-CAS.
ZUIVELPRODUCTEN

Pour importations vers : Für Einfuhren nach : Per importazioni verso : Voor invoeren naar :

NEDERLAND

100 Kg

Provenance Herkunft Provenienza Herkomst	Description - Beschreibung Descrizione - Omschrijving	1 9 6 8																		
		MAR			APR				MAI											
		11-17	18-24	25-31	1-7	8-14	15-21	22-28	29-5	6-12	13-19									
PG 03 :	Lait en poudre (\leq 1,5 %) / Latte in polvere (\leq 1,5 %)	Milch in Pulverform (\leq 1,5 %) / Melk in poeder (\leq 1,5 %)																		
Prix de seuil / Schwellenpreise : Nederland Prezzi d'entrata/Drempelprijzen		F1	150,05			156,57														
U.E.B.L. / B.L.E.U.	Prix franco frontière- Prijzen franco-grens	Fb/ Flux	1792,5	1792,5	1792,5	1792,5	1731,2 ¹⁾													
		F1	129,78	129,78	129,78	129,78	125,34													
	Prélèvements-Heffingen	F1	12,83	12,83	12,83															
DEUTSCHLAND (BR)	Frei-Grenze-Preise	DM	172,40	172,40	164,40	164,40	164,40													
		F1	156,02	156,02	148,78	148,78	148,78													
	Abschöpfungen	F1	-	-	-															
FRANCE	Prix franco frontière	Ff	229,67	229,67	224,46	224,46	224,46													
		F1	168,40	168,40	164,58	164,58	164,58													
	Prélèvements	F1	-	-	-															
ITALIA	Prezzi franco-frontiera	Lit	35.209	35.209	35.209	35.209	35.209													
		F1	203,93	203,93	203,93	203,93	203,93													
	Prelievi	F1	-	-	-															
PG 04 :	Lait condensé (sans addition de sucre) / Latte condensato (senza aggiunta di zuccheri)	Kondensmilch (nicht gezuckert) / Gecondenseerde melk (zonder toegevoegde suiker)																		
Prix de seuil / Schwellenpreise : Nederland Prezzi d'entrata/Drempelprijzen		F1	169,10																	
BELGIQUE/ BELGIE	Prix franco frontière- Prijzen franco-grens	Fb	2402,5	2402,5	2402,5	2402,5	2308,1 ²⁾													
		F1	173,94	173,94	173,94	173,94	167,11													
	Prélèvements-Heffingen	F1	-	-	-															
DEUTSCHLAND (BR)	Frei-Grenze-Preise	DM	167,90	167,90	167,90	167,90	167,90													
		F1	151,95	151,95	151,95	151,95	151,95													
	Abschöpfungen	F1	-	-	-															
FRANCE	Prix franco frontière	Ff	267,67	267,67	267,67	267,67	267,67													
		F1	196,26	196,26	196,26	196,26	196,26													
	Prélèvements	F1	-	-	-															
ITALIA	Prezzi franco-frontiera	Lit	43.885	43.885	43.885	43.885	43.885													
		F1	254,18	254,18	254,18	254,18	254,18													
	Prelievi	F1	-	-	-															
LUXEMBOURG	Prix franco frontière	Flux	2115,6	2115,6	2115,6	2115,6	2115,6													
		F1	153,17	153,17	153,17	153,17	153,17													
	Prélèvements	F1	-	-	-															

1) A partir de : / Ab : / A partire dal: / Vanaf : 19.3.68

2) " " " " : 3.4.68

PRIX DE SEUIL
SCHWELLENPREISE
PREZZI D'ENTRATA
DREMPELPRIJZEN

PRIX FRANCO FRONTIERE
FREI-GRENZE-PREISE
PREZZI FRANCO-FRONTIERA
PRIJZEN FRANCO-GRENS

PRELEVEMENTS INTRACOMMUNAUTAIRES
INNERGEMEINSCHAFTLICHE ABSCHÖPFUNGEN
PRELIEVI INTRACOMUNITARI
INTRACOMMUNAUTAIRE HEFFINGEN

PRODUITS LAITIERS
MILCHERZEUGNISSE
PROD. LATT.-CAS.
ZUIVELPRODUCTEN

Pour importations vers : Für Einfuhren nach : Per importazioni verso : Voor invoeren naar :

NETHERLAND

100 Kg

Provenance Herkunft Provenienza Herkomat	Description - Beschreibung Descrizione - Omschrijving		1967		1968								
			NOV	DEC	JAN	FEB	MAR	APR	MAI	JUN	JUL	AUG	
PG 05 : Lait condensé (avec addition de sucre) Latte condensato (con aggiunta di zuccheri)					Kondensmilch (gezuckert) Gecondenseerde melk (met toegevoegde suiker)								
Prix de seuil / Schwellenpreise : Nederland Prezzi d'entrata/Drempelprijzen		F1	223,54										
U.E.B.L. / B.L.E.U.	Prix franco frontière- Prijzen franco-grens Prélèvements-Heffingen	Fb/ Flux	3368,2	3368,2	3368,2	3358,2	3368,2						
		F1	243,86	243,86	243,86	243,86	243,86						
		F1	-	-	-	-	-						
DEUTSCHLAND (BR)	Frei-Grenze-Preise Abschöpfungen	DM	269,46	269,46	278,90	279,24	279,28						
		F1	243,86	243,86	252,40	252,71	252,75						
		F1	-	-	-	-	-						
FRANCE	Prix franco frontière Prélèvements	Ff	337,92	337,92	347,82	347,67	347,67						
		F1	247,77	247,77	255,03	254,92	254,92						
		F1	-	-	-	-	-						
ITALIA	Prezzi franco-frontiera Prelievi	Lit	55.455	55.455	55.455	55.455	55.455						
		F1	321,20	321,20	321,20	321,20	321,20						
		F1	-	-	-	-	-						
PG 06 : Gorgonzola et fromages du même groupe Gorgonzola e formaggi dello stesso gruppo					Gorgonzola und Käse derselben Gruppe Gorgonzola en kaasorten van dezelfde groep								
Prix de seuil / Schwellenpreise : Nederland Prezzi d'entrata/Drempelprijzen		F1	457,03					473,22					
U.E.B.L. / B.L.E.U.	Prix franco frontière- Prijzen franco-grens Prélèvements-Heffingen	Fb/ Flux	5479,6	5479,6	5479,6	5479,6	5479,6						
		F1	396,72	396,72	396,72	396,72	396,72						
		F1	51,26	51,26	42,30	42,30	42,30						
DEUTSCHLAND (BR)	Frei-Grenze-Preise Abschöpfungen	DM	504,95	504,95	501,53	513,40	513,40						
		F1	456,98	456,98	453,88	464,63	464,63						
		F1	-	-	-	-	-						
FRANCE	Prix franco frontière Prélèvements	Ff	652,67	659,57	660,90	655,01	652,89						
		F1	478,56	483,62	484,59	480,27	478,72						
		F1	-	-	-	-	-						
ITALIA	Prezzi franco-frontiera Prelievi	Lit	82.396	83221	82.607	80.456	79.935						
		F1	477,24	482,02	478,46	466,23	462,98						
		F1	-	-	-	-	-						

PRIX DE SEUIL
SCHWELLENPREISE
PREZZI D'ENTRATA
DREMPELPRIJZEN

PRIX FRANCO FRONTIERE
FREI-GRENZE-PREISE
PREZZI FRANCO-FRONTIERA
PRIJZEN FRANCO-GRENS

PRELEVEMENTS INTRACOMMUNAUTAIRES
INNERGEMEINSCHAFTLICHE ABSCHÖPFUNGEN
PRELIEVI INTRACOMUNITARI
INTRACOMMUNAUTAIRE HEFFINGEN

PRODUITS LAITIERS
MILCHERZEUGNISSE
PROD. LATT.-CAS.
ZUIVELPRODUCTEN

Pour importations vers : Für Einfuhren nach : Per importazioni verso : Voor invoeren naar :

NEDERLAND

100 Kg

Provenance Herkunft Provenienza Herkomst	Description - Beschreibung Descrizione - Omschrijving		1 9 6 8												
			MAR			APR				MAI					
			11-17	18-24	25-31	1-7	8-14	15-21	22-28	29-5	6-12	13-19			
PG 05 :	Lait condensé (avec addition de sucre) Latte condensato (con aggiunta di zuccheri)		Kondensmilch (gezuckert) Gecondenseerde melk (met toegevoegde suiker)												
Prix de seuil / Schwellenpreise : Nederland Prezzi d'entrata/Drempelprijzen :		Fl	223,54												
U.E.B.L. / B.L.E.U.	Prix franco frontière- Prijzen franco-grens	Fb/ Flux	3368,2	3368,2	3368,2	3368,2	3368,2								
		Fl	243,86	243,86	243,86	243,86	243,86								
	Prélèvements-Heffingen	Fl	-	-	-										
DEUTSCHLAND (BR)	Frei-Grenze-Preise	DM	279,28	279,28	279,28	279,28	279,28								
		Fl	252,75	252,75	252,75	252,75	252,75								
	Abschöpfungen	Fl	-	-	-										
FRANCE	Prix franco frontière	Ff	347,67	347,67	347,67	347,67	347,67								
		Fl	254,92	254,92	254,92	254,92	254,92								
	Prélèvements	Fl	-	-	-										
ITALIA	Prezzi franco-frontiera	Lit	55,455	55,455	55,455	55,455	55,455								
		Fl	321,20	321,20	321,20	321,20	321,20								
	Prelievi	Fl	-	-	-										
PG 06 :	Gorgonzola et fromages du même groupe Gorgonzola e formaggi dello stesso gruppo		Gorgonzola und Käse derselben Gruppe Gorgonzola en kaassoorten van dezelfde groep												
Prix de seuil / Schwellenpreise : Nederland Prezzi d'entrata/Drempelprijzen :		Fl	457,03					473,22							
U.E.B.L. / B.L.E.U.	Prix franco frontière- Prijzen franco-grens	Fb/ Flux	547,6	547,6	547,6	547,6	547,6								
		Fl	396,72	396,72	396,72	396,72	396,72								
	Prélèvements-Heffingen	Fl	42,30	42,30	42,30										
DEUTSCHLAND (BR)	Frei-Grenze-Preise	DM	513,40	513,40	513,40	513,40	513,40								
		Fl	464,63	464,63	464,63	464,63	464,63								
	Abschöpfungen	Fl	-	-	-										
FRANCE	Prix franco frontière	Ff	648,73	656,67	656,67	658,67	658,67								
		Fl	475,67	481,49	481,49	482,96	482,96								
	Prélèvements	Fl	-	-	-										
ITALIA	Prezzi franco-frontiera	Lit	79,889	79,899	79,899	79,899	79,899								
		Fl	462,72	462,72	462,72	462,72	462,72								
	Prelievi	Fl	-	-	-										

PRIX DE SEUIL PRIX FRANCO FRONTIERE PRELEVEMENTS INTRACOMMUNAUTAIRES
 SCHWELLENPREISE FREI-GRENZE-PREISE INNERGEMEINSCHAFTLICHE ABSCHÖPFUNGEN
 PREZZI D'ENTRATA PREZZI FRANCO-FRONTIERA PRELIEVI INTRACOMUNITARI
 DREMPELPRIJZEN PRIJZEN FRANCO-GRENS INTRACOMMUNAUTAIRE HEFFINGEN

PRODUITS LAITIERS
 MILCHERZEUGNISSE
 PROD. LATT.-CAS.
 ZUIVELPRODUCTEN

Pour importations vers : Für Einfuhren nach : Per importazioni verso : Voor invoeren naar :

NEDERLAND

100 Kg

Provenance Herkunft Provenienza Herkomst	Description - Beschreibung Descrizione - Omschrijving		1967		1968								
			NOV	DEC	JAN	FEB	MAR	APR	MAI	JUN	JUL	AUG	
PG 08 : Emmental et fromages du même groupe Emmental e formaggi dello stesso gruppo					Emmental und Käse derselben Gruppe Emmental en kaassoorten van dezelfde groep								
Prix de seuil / Schwellenpreise : Nederland Prezzi d'entrata/Drempelprijzen			F1	481,46									
U.E.B.L. / B.L.E.U.	Prix franco frontière- Prijzen franco-grens	Fb/ Flux	6492,5	6492,5	6492,5	6492,5	6492,5						
		F1	470,06	470,06	470,06	470,06	470,06						
	Prélèvements-Heffingen	F1	-	-	-	-	-						
DEUTSCHLAND (BR)	Frei-Grenze-Preise	DM	487,75	483,04	491,44	493,50	487,01						
		F1	441,41	437,15	444,75	446,62	440,74						
	Abschöpfungen	F1	26,21	30,36	15,22	12,79	17,64						
FRANCE	Prix franco frontière	Pf	604,80	606,22	607,38	611,19	608,95						
		F1	443,46	444,50	445,35	448,14	446,50						
	Prélèvements	F1	24,69	24,69	14,06	10,99	12,84						
ITALIA	Prezzi franco-frontiera	Lit	90.488	90.238	85.939	84.419	84.649						
		F1	524,11	522,66	497,76	488,95	490,29						
	Prelievi	F1	-	-	-	-	-						
PG 09 : Gouda et fromages du même groupe Gouda e formaggi dello stesso gruppo					354,88				370,52				
Prix de seuil / Schwellenpreise : Nederland Prezzi d'entrata/Drempelprijzen			F1	354,88									
U.E.B.L. / B.L.E.U.	Prix franco frontière- Prijzen franco-grens	Fb/ Flux	5442,5	5442,5	5442,5	5442,5	5442,5						
		F1	394,04	394,04	394,04	394,04	394,04						
	Prélèvements-Heffingen	F1	-	-	-	-	-						
DEUTSCHLAND (BR)	Frei-Grenze-Preise	DM	377,88	379,19	383,14	384,40	380,79						
		F1	341,98	343,17	346,74	347,88	344,61						
	Abschöpfungen	F1	3,85	3,85	0,34	-	-						
FRANCE	Prix franco frontière	Pf	572,80	574,02	569,68	568,08	567,67						
		F1	419,99	420,89	417,71	416,53	416,23						
	Prélèvements	F1	-	-	-	-	-						
ITALIA	Prezzi franco-frontiera	Lit	69.766	68.429	65.480	64.943	64.943						
		F1	404,08	396,34	379,26	376,15	376,15						
	Prelievi	F1	-	-	-	-	-						

PRIX DE SEUIL PRIX FRANCO FRONTIERE PRELEVEMENTS INTRACOMMUNAUTAIRES
 SCHWELLENPREISE FREI-GRENZE-PREISE INNERGEMEINSCHAFTLICHE ABSCHOPFUNGEN
 PREZZI D'ENTRATA PREZZI FRANCO-FRONTIERA PRELIEVI INTRACOMUNITARI
 DREMPELPRIJZEN PRIJZEN FRANCO-GRENS INTRACOMMUNAUTAIRE HEFFINGEN

PRODUITS LAITIERS
 MILCHERZEUGNISSE
 PROD. LATT.-CAS.
 ZUIVELPRODUCTEN

Pour importations vers : Für Einfuhren nach : Per importazioni verso : Voor invoeren naar :

NEderland

100 Kg

Provenance Herkunft Provenienza Herkomst	Description - Beschreibung Descrizione - Omschrijving	1 9 6 8										
		MAR			APR				MAI			
		11-17	18-24	25-31	1-7	8-14	15-21	22-28	29-5	6-12	13-19	
PG 08 : Emmental et fromages du même groupe Emmental e formaggi dello stesso gruppo		Emmental und Käse derselben Gruppe Emmental en kaassoorten van dezelfde groep										
Prix de seuil / Schwellenpreise : Nederland Prezzi d'entrata/Drempelprijzen		F1										
U.E.B.L. / B.L.E.U.	Prix franco frontière- Prijzen franco-grens	Fb/ Flux	6492,5	6492,5	6492,5	6492,5	6299,0 ¹⁾					
		F1	470,06	470,06	470,06	470,06	456,05					
	Prélèvements-Heffingen	F1	-	-	-							
DEUTSCHLAND (BR)	Frei-Grenze-Preise	DM	487,90	485,40	485,40	485,40	485,40					
		F1	441,55	439,29	439,29	439,29	439,29					
	Abschöpfungen	F1	15,60	20,12	20,12							
FRANCE	Prix franco frontière	Ff	608,66	608,66	608,66	608,66	608,66					
		F1	446,29	446,29	446,29	446,29	446,29					
	Prélèvements	F1	13,12	13,12	13,12							
ITALIA	Prezzi franco-frontiera	Lit	84.649	84.649	84.649	84.649	84.649					
		F1	490,29	490,29	490,29	490,29	490,29					
	Prelievi	F1	-	-	-							
PG 09 : Gouda et fromages du même groupe Gouda e formaggi dello stesso gruppo		Gouda und Käse derselben Gruppe Gouda en kaassoorten van dezelfde groep										
Prix de seuil / Schwellenpreise : Nederland Prezzi d'entrata/Drempelprijzen		F1	354,88			370,52						
U.E.B.L. / B.L.E.U.	Prix franco frontière- Prijzen franco-grens	Fb/ Flux	5442,5	5442,5	5442,5	5442,5	5280,5					
		F1	394,04	394,04	394,04	394,04	382,31					
	Prélèvements-Heffingen	F1	-	-	-							
DEUTSCHLAND (BR)	Frei-Grenze-Preise	DM	381,40	379,40	379,40	372,40	372,40					
		F1	345,17	343,36	343,36	337,02	337,02					
	Abschöpfungen	F1	-	-	-							
FRANCE	Prix franco frontière	Ff	564,66	570,67	570,67	564,66	564,66					
		F1	416,23	418,43	418,43	414,03	414,03					
	Prélèvements	F1	-	-	-							
ITALIA	Prezzi franco-frontiera	Lit	64.943	64.943	64.943	64.943	64.943					
		F1	376,15	376,15	376,15	376,15	376,15					
	Prelievi	F1	-	-	-							

1) A partir de : / Ab : / A partire dal : / Vanaf : 3/4/68

PRIX DE SEUIL
SCHWELLENPREISE
PREZZI D'ENTRATA
DREMPELPRIJZEN

PRIX FRANCO FRONTIERE
FREI-GRENZE-PREISE
PREZZI FRANCO-FRONTIERA
PRIJZEN FRANCO-GRENS

PRELEVEMENTS INTRACOMMUNAUTAIRES
INNERGEMEINSCHAFTLICHE ABSCHÖPFUNGEN
PRELIEVI INTRACOMUNITARI
INTRACOMMUNAUTAIRE HEFFINGEN

PRODUITS LAITIERS
MILCHERZEUGNISSE
PROD. LATT.-CAS.
ZUIVELPRODUCTEN

Pour importations vers : Für Einfuhren nach : Per importazioni verso : Voor invoeren naar :

NEDERLAND

100 Kg

Provenance Herkunft Provenienza Herkomst	Description - Beschreibung Descrizione - Omschrijving		1967		1968									
			NOV	DEC	JAN	FEB	MAR	APR	MAI	JUN	JUL	AUG		
PG 10 : Saint-Paulin et fromages du même groupe Saint-Paulin e formaggi dello stesso gruppo			Saint-Paulin und Käse derselben Gruppe Saint-Paulin en kaasoorten van dezelfde groep											
Prix de seuil / Schwellenpreise : Nederland Prezzi d'entrata/Drempelprijzen		F1	409,06				423,18							
U.E.B.L. / B.L.E.U.	Prix franco frontière- Prijzen franco-grens	Fb/ Flux	5373,5	5379,1	5398,5	5404,2	5413,5							
		F1	389,04	389,45	390,85	391,26	391,94							
	Prélèvements-Heffingen	F1	12,78	11,96	1,16	1,16	1,16							
DEUTSCHLAND (BR)	Frei-Grenze-Preise	DM	427,35	427,35	425,40	437,40	437,40							
		F1	386,75	386,75	384,99	395,85	395,85							
	Abschöpfungen	F1	13,26	13,26	8,26	-	-							
FRANCE	Prix franco frontière	Ff	583,67	583,67	587,21	586,67	586,67							
		F1	427,96	427,96	430,56	430,16	430,16							
	Prélèvements	F1	-	-	-	-	-							
ITALIA	Prezzi franco-frontiera	Lit	76.081	76.081	77.094	76.376	76.081							
		F1	440,66	440,66	446,53	442,37	440,66							
	Prelievi	F1	-	-	-	-	-							
PG 11 : Camembert et fromages du même groupe Camembert e formaggi dello stesso gruppo			Camembert und Käse derselben Gruppe Camembert en kaasoorten van dezelfde groep											
Prix de seuil / Schwellenpreise : Nederland Prezzi d'entrata/Drempelprijzen		F1	436,21											
U.E.B.L. / B.L.E.U.	Prix franco frontière- Prijzen franco-grens	Fb/ Flux	5942,5	5942,5	5942,5	5942,5	5942,5							
		F1	430,24	430,24	430,24	430,24	430,24							
	Prélèvements-Heffingen	F1	-	-	-	-	-							
DEUTSCHLAND (BR)	Frei-Grenze-Preise	DM	554,81	559,19	553,66	565,47	557,48							
		F1	502,10	506,07	501,06	511,75	504,52							
	Abschöpfungen	F1	-	-	-	-	-							
FRANCE	Prix franco frontière	Ff	656,47	660,99	670,74	655,33	653,67							
		F1	481,34	484,66	491,81	480,51	479,29							
	Prélèvements	F1	-	-	-	-	-							
ITALIA	Prezzi franco-frontiera	Lit	77.985	77.985	77.371	75.441	74.315							
		F1	451,69	451,69	448,13	436,95	430,43							
	Prelievi	F1	-	-	-	-	-							

PRIX DE SEUIL
SCHWELLENPREISE
PREZZI D'ENTRATA
DREMPELPRIJZEN

PRIX FRANCO FRONTIERE
FREI-GRENZE-PREISE
PREZZI FRANCO-FRONTIERA
PRIJZEN FRANCO-GRENS

PRELEVEMENTS INTRACOMMUNAUTAIRES
INNERGEMEINSCHAFTLICHE ABSCHÖPFUNGEN
PRELIEVI INTRACOMUNITARI
INTRACOMMUNAUTAIRE HEFFINGEN

PRODUITS LAITIERS
MILCHERZEUGNISSE
PROD. LATT.-CAS.
ZUIVELPRODUCTEN

Pour importations vers : Für Einfuhren nach : Per importazioni verso : Voor invoeren naar :

NEderland

100 Kg

Provenance Herkunft Provenienza Herkomst	Description - Beschreibung Descrizione - Omschrijving		1 9 6 8											
			MAR			APR				MAY				
			11-17	18-24	25-31	1-7	8-14	15-21	22-28	29-5	6-12	13-19		
PG 10 : Saint-Paulin et fromages du même groupe Saint-Paulin e formaggi dello stesso gruppo		Saint-Paulin und Käse derselben Gruppe Saint-Paulin en kaassoorten van dezelfde groep												
Prix de seuil / Schwellenpreise : Nederland Prezzi d'entrata/Drempelprijzen		F1	409,06			423,18								
U.E.B.L. / B.L.E.U.	Prix franco frontière- Prijzen franco-grens	Fb/ Flux	5413,5	5413,5	5413,5	5398,5	5237,8 ¹⁾							
		F1	391,94	391,94	391,94	390,85	379,22							
	Prélèvements-Heffingen	F1	1,16	1,16	1,16									
DEUTSCHLAND (BR)	Frei-Grenze-Preise	DM	437,40	437,40	437,40	437,40	437,40							
		F1	395,85	395,85	395,85	395,85	395,85							
	Abschöpfungen	F1	-	-	-									
FRANCE	Prix franco frontière	Ff	586,67	586,67	586,67	586,67	586,67							
		F1	430,16	430,16	430,16	430,16	430,16							
	Prélèvements	F1	-	-	-									
ITALIA	Prezzi franco-frontiera	Lit	76081	76081	76081	76081	76081							
		F1	440,66	440,66	440,66	440,66	440,66							
	Prelievi	F1	-	-	-									
PG 11 : Camembert et fromages du même groupe Camembert e formaggi dello stesso gruppo		Camembert und Käse derselben Gruppe Camembert en kaassoorten van dezelfde groep												
Prix de seuil / Schwellenpreise : Nederland Prezzi d'entrata/Drempelprijzen		F1	436,21											
U.E.B.L. / B.L.E.U.	Prix franco frontière- Prijzen franco-grens	Fb/ Flux	5942,5	5942,5	5942,5	5942,5	5942,5							
		F1	430,24	430,24	430,24	430,24	430,24							
	Prélèvements-Heffingen	F1	-	-	-									
DEUTSCHLAND (BR)	Frei-Grenze-Preise	DM	556,00	557,00	557,00	563,00	563,00							
		F1	503,18	504,09	504,09	509,52	509,52							
	Abschöpfungen	F1	-	-	-									
FRANCE	Prix franco frontière	Ff	653,67	653,67	653,67	653,67	653,67							
		F1	479,29	479,29	479,29	479,29	479,29							
	Prélèvements	F1	-	-	-									
ITALIA	Prezzi franco-frontiera	Lit	74.177	74.187	74.177	74.177	74.177							
		F1	429,63	429,63	429,63	429,63	429,63							
	Prelievi	F1	-	-	-									

1) A partir de : / Ab : / A partire dal : / Vanaf : 3/4/68

PRIX DE SEUIL
SCHWELLENPREISE
PREZZI D'ENTRATA
DREMPELPRIJZEN

PRIX FRANCO FRONTIERE
FREI-GRENZE-PREISE
PREZZI FRANCO-FRONTIERA
PRIJZEN FRANCO-GRENS

PRELEVEMENTS INTRACOMMUNAUTAIRES
INNERGEMEINSCHAFTLICHE ABSCHÖPFUNGEN
PRELIEVI INTRACOMUNITARI
INTRACOMMUNAUTAIRE HEFFINGEN

PRODUITS LAITIERS
MILCHERZEUGNISSE
PROD. LATT.-CAS.
ZUIVELPRODUCTEN

Pour importations vers : Für Einfuhren nach : Per importazioni verso : Voor invoeren naar :

NEDERLAND

100 Kg

Provenance Herkunft Provenienza Herkomst	Description - Beschreibung Descrizione - Omschrijving		1967		1968										
			NOV	DEC	JAN	FEB	MAR	APR	MAI	JUN	JUL	AUG			
PG 13 :	Lactose	Laktose	Lattosio		Melksuiker										
Prix de seuil / Schwellenpreise : Nederland Prezzi d'entrata/Drempelprijzen		Fl	155,66												
U.E.B.L. / B.L.E.U.	Prix franco frontière- Prijzen franco-grens	Fb/ Flux	1988,3	1988,3	1988,3	1988,3	1988,3								
		Fl	143,95	143,95	143,95	143,95	143,95								
	Prélèvements-Heffingen	Fl	-	-	-	-	-								
DEUTSCHLAND (BR)	Frei-Grenze-Preise	DM	146,05	146,05	146,55	147,30	147,30								
		Fl	132,18	132,18	132,63	133,31	133,31								
	Abschöpfungen	Fl	-	-	-	-	-								
FRANCE	Prix franco frontière	Ff	196,27	196,27	196,67	196,67	196,67								
		Fl	143,91	143,91	144,20	144,20	144,20								
	Prélèvements	Fl	-	-	-	-	-								
ITALIA	Prezzi franco-frontiera	Lit	30.029	30.674	30.981	30981	30981								
		Fl	173,93	177,66	179,44	179,44	179,44								
	Prelievi	Fl	-	-	-	-	-								
PG 14 :	Beurre	Butter	Burro		Boter										
Prix de seuil / Schwellenpreise : Nederland Prezzi d'entrata/Drempelprijzen		Fl	628,31				654,97								
BELGIQUE/ BELGIE	Prix franco frontière- Prijzen franco-grens	Fb	9903,5	9903,5	9903,5	9903,5	9903,5								
		Fl	717,01	717,01	717,01	717,01	717,01								
	Prélèvements-Heffingen	Fl	-	-	-	-	-								
DEUTSCHLAND (BR)	Frei-Grenze-Preise	DM	664,03	664,03	667,15	672,40	670,59								
		Fl	600,95	600,95	603,77	608,52	606,88								
	Abschöpfungen	Fl	9,26	9,26	2,04	-	-								
FRANCE	Prix franco frontière	Ff	870,47	868,51	874,05	864,25	870,35								
		Fl	638,26	636,82	640,88	633,69	638,17								
	Prélèvements	Fl	-	-	-	-	-								
ITALIA	Prezzi franco-frontiera	Lit	98.833	103.155	104.244	104.733	106.405								
		Fl	572,44	597,47	603,78	606,61	616,30								
	Prelievi	Fl	37,77	8,58	3,25	-	-								
LUXEMBOURG	Prix franco frontière	Flux	9117,9	9117,9	9117,9	9117,9	9117,9								
		Fl	660,14	660,14	660,14	660,14	660,14								
	Prélèvements	Fl	-	-	-	-	-								

PRIX DE SEUIL
SCHWELLENPREISE
PREZZI D'ENTRATA
DREMPELPRIJZEN

PRIX FRANCO FRONTIERE
FREI-GRENZE-PREISE
PREZZI FRANCO-FRONTIERA
PRIJZEN FRANCO-GRENS

PRELEVEMENTS INTRACOMMUNAUTAIRES
INNERGEMEINSCHAFTLICHE ABSCHÖPFUNGEN
PRELIEVI INTRACOMUNITARI
INTRACOMMUNAUTAIRE HEFFINGEN

PRODUITS LAITIERS
MILCHERZEUGNISSE
PROD. LATT.-CAS.
ZUIVELPRODUCTEN

Pour importations vers : Für Einfuhren nach : Per importazioni verso : Voor invoeren naar :

NEDERLAND

100 Kg

Provenance Herkunft Provenienza Herkomst	Description - Beschreibung Descrizione - Omschrijving	1 9 6 8											
		MAR			APR				MAI				
		11-17	18-24	25-31	1-7	8-14	15-21	22-28	29-5	6-12	13-19		
PG 13 : Lactose		Laktose			Lattosio			Melksuiker					
Prix de seuil / Schwellenpreise : Nederland Prezzi d'entrata/Drempelprijzen		F1	155,66										
U.E.B.L. / B.L.E.U.	Prix franco frontière- Prijzen franco-grens	Fb/ Flux	1988,3	1988,3	1988,3	1988,3	1988,3						
		F1	143,95	143,95	143,95	143,95	143,95						
	Prélèvements-Heffingen	F1	-	-	-								
DEUTSCHLAND (BR)	Frei-Grenze-Preise	DM	147,30	147,30	147,30	147,30	147,30						
		F1	133,31	133,31	133,31	133,31	133,31						
	Abschöpfungen	F1	-	-	-								
FRANCE	Prix franco frontière	Ff	196,67	196,67	196,67	196,67	196,67						
		F1	144,20	144,20	144,20	144,20	144,20						
	Prélèvements	F1	-	-	-								
ITALIA	Prezzi franco-frontiera	Lit	30981	30981	30981	30981	30981						
		F1	179,44	179,44	179,44	179,44	179,44						
	Prelievi	F1	-	-	-								
PG 14 : Beurre		Butter			Burro			Boter					
Prix de seuil / Schwellenpreise : Nederland Prezzi d'entrata/Drempelprijzen		F1	628,31			654,97							
BELGIQUE/ BELGIE	Prix franco frontière- Prijzen franco-grens	Fb	9903,5	9903,5	9903,5	9903,5	9903,5						
		F1	717,01	717,01	717,01	717,01	717,01						
	Prélèvements-Heffingen	F1	-	-	-								
DEUTSCHLAND (BR)	Frei-Grenze-Preise	DM	671,40	669,40	669,40	667,90	667,90						
		F1	607,62	605,81	605,81	604,45	604,45						
	Abschöpfungen	F1	-	-	-								
FRANCE	Prix franco frontière	Ff	870,67	871,67	871,67	861,67	861,67						
		F1	638,40	639,14	639,14	631,80	631,80						
	Prélèvements	F1	-	-	-								
ITALIA	Prezzi franco-frontiera	Lit	106.063	107.027	107.027	105.099	105.099						
		F1	614,32	619,90	619,90	608,73	608,73						
	Prelievi	F1	-	-	-								
LUXEMBOURG	Prix franco frontière	Flux	9117,9	9117,9	9117,9	9117,9	9117,9						
		F1	660,14	660,14	660,14	660,14	660,14						
	Prélèvements	F1	-	-	-								

PRIX DE SEUIL
SCHWELLENPREISE
PREZZI D'ENTRATA
DREMPELPRIJZEN

PRIX FRANCO FRONTIERE
FREI-GRENZE-PREISE
PREZZI FRANCO-FRONTIERA
PRIJZEN FRANCO-GRENS

PRELEVEMENTS INTRACOMMUNAUTAIRES
INNERGEMEINSCHAFTLICHE ABSCHÖPFUNGEN
PRELIEVI INTRACOMUNITARI
INTRACOMMUNAUTAIRE HEFFINGEN

PRODUITS LAITIERS
MILCHERZEUGNISSE
PROD. LATT.-CAS.
ZUIVELPRODUCTEN

Pour importations vers : Für Einfuhren nach : Per importazioni verso : Voor invoeren naar :

NEDERLAND

100 Kg

Provenance Herkunft Provenienza Herkomst	Description - Beschreibung Descrizione - Omschrijving		1967		1968								
			NOV	DEC	JAN	FEB	MAR	APR	MAI	JUN	JUL	AUG	
CHE : Cheddar													
Prix de seuil / Schwellenpreise : Nederland Prezzi d'entrata/Drempelprijzen		F1	367,43										
U.E.B.L. / B.L.E.U.	Prix franco frontière- Prijzen franco-grens Prélèvements-Heffingen	Fb/ Flux	5042,5	5042,5	5042,5	5042,5	5042,5						
		F1	365,08	365,08	365,08	365,08	365,08						
		F1	-	-	-	-	-						
DEUTSCHLAND (BR)	Frei-Grenze-Preise Abschöpfungen	DM	344,90	344,90	347,33	365,40	365,40						
		F1	312,13	312,13	314,33	330,69	330,69						
		F1	46,25	46,25	36,87	20,52	20,52						
FRANCE	Prix franco frontière Prélèvements	Ff	563,40	560,19	564,85	565,98	568,35						
		F1	413,10	410,75	414,17	414,99	416,73						
		F1	-	-	-	-	-						
ITALIA	Prezzi franco-frontiera Prelievi	Lit	58.348	58.348	58.348	58.348	58348						
		F1	337,95	337,95	337,95	337,95	337,95						
		F1	20,43	20,43	13,26	13,26	13,26						
TIL : Tilsit			Tilsiter		Tilsit		Tilsit						
Prix de seuil / Schwellenpreise : Nederland Prezzi d'entrata/Drempelprijzen		F1	354,88				370,52						
U.E.B.L. / B.L.E.U.	Prix franco frontière- Prijzen franco-grens Prélèvements-Heffingen	Fb/ Flux	5588,5	5588,5	5588,5	5588,5	5588,5						
		F1	404,61	404,61	404,61	404,61	404,61						
		F1	-	-	-	-	-						
DEUTSCHLAND (BR)	Frei-Grenze-Preise Abschöpfungen	DM	402,13	403,10	401,21	410,69	402,25						
		F1	363,93	364,81	363,10	371,67	364,04						
		F1	-	-	-	-	-						
FRANCE	Prix franco frontière Prélèvements	Ff	559,07	559,07	544,60	544,60	544,60						
		F1	409,93	409,93	399,32	399,32	399,32						
		F1	-	-	-	-	-						
ITALIA	Prezzi franco-frontiera Prelievi	Lit	68.962	68.962	68.962	68.962	68.962						
		F1	399,43	399,43	399,43	399,43	399,43						
		F1	-	-	-	-	-						

PRIX DE SEUIL
SCHWELLENPREISE
PREZZI D'ENTRATA
DREMPELPRIJZEN

PRIX FRANCO FRONTIERE
FREI-GRENZE-PREISE
PREZZI FRANCO-FRONTIERA
PRIJZEN FRANCO-GRENS

PRELEVEMENTS INTRACOMMUNAUTAIRES
INNERGEMEINSCHAFTLICHE ABSCHÖPFUNGEN
PRELIEVI INTRACOMUNITARI
INTRACOMMUNAUTAIRE HEFFINGEN

PRODUITS LAITIERS
MILCHERZEUGNISSE
PROD. LATT.-CAS.
ZUIVELPRODUCTEN

Pour importations vers : Für Einfuhren nach : Per importazioni verso : Voor invoeren naar :

NEDERLAND

100 Kg

Provenance Herkunft Provenienza Herkomst	Description - Beschreibung Descrizione - Omschrijving		1 9 6 8											
			MAR			APR				MAI				
			11-17	18-24	25-31	1-7	8-14	15-21	22-28	29-5	6-12	13-19		
CHE :		C h e d d a r												
Prix de seuil / Schwellenpreise : Nederland Prezzi d'entrata/Drempelprijzen		Fl	367,43											
U.E.B.L. / B.L.E.U.	Prix franco frontière- Prijzen franco-grens	Fb/ Flux	5042,5	5042,5	5042,5	5042,5	4892,5 ¹⁾							
		Fl	365,08	365,08	365,06	365,08	354,22							
	Prélèvements-Heffingen	Fl	-	-	-									
DEUTSCHLAND (BR)	Frei-Grenze-Preise	DM	365,40	365,40	365,40	365,40	365,40							
		Fl	330,69	330,69	330,69	330,69	330,69							
	Abschöpfungen	Fl	20,52	20,52	20,52									
FRANCE	Prix franco frontière	Ff	573,67	564,47	564,47	574,67	574,67							
		Fl	420,63	414,03	414,03	421,37	421,37							
	Prélèvements	Fl	-	-	-									
ITALIA	Prezzi franco-frontiera	Lit	58.348	58.348	58.348	58.348	58.348							
		Fl	337,95	337,95	337,95	337,95	337,95							
	Prelievi	Fl	13,26	13,26	13,26									
TIL :		Tilsit		Tilsiter		Tilsit		Tilsit						
Prix de seuil / Schwellenpreise : Nederland Prezzi d'entrata/Drempelprijzen		Fl	354,88				370,52							
U.E.B.L. / B.L.E.U.	Prix franco frontière- Prijzen franco-grens	Fb/ Flux	5588,5	5588,5	5588,5	5588,5	5422,1 ¹⁾							
		Fl	404,61	404,61	404,61	404,61	392,56							
	Prélèvements-Heffingen	Fl	-	-	-									
DEUTSCHLAND (BR)	Frei-Grenze-Preise	DM	402,90	400,40	400,40	387,90	387,90							
		Fl	364,62	362,36	362,36	351,05	351,05							
	Abschöpfungen	Fl	-	-	-									
FRANCE	Prix franco frontière	Ff	554,60	544,60	544,60	544,60	544,60							
		Fl	399,32	399,32	399,32	399,32	399,32							
	Prélèvements	Fl	-	-	-									
ITALIA	Prezzi franco-frontiera	Lit	68.962	68.962	68.962	68.962	68.962							
		Fl	399,43	399,43	399,43	399,43	399,43							
	Prelievi	Fl	-	-	-									

1) A partir de : / Ab : / A partire dal : / Vanaf : 3/4/68

PRIX FRANCO FRONTIERE
FREI-GRENZE-PREISE
PREZZI FRANCO-FRONTIERA
PRIJZEN FRANCO-GRENS

PAYS TIERS
DRITTLÄNDER
PAESI TERZI
DERDE LANDEN

PRODUITS LAITIERS
MILCHERZEUGNISSE
PROD. LATT.-CAS.
ZUIVELPRODUCTEN

UC-RE/100 Kg

Groupe/Produit Gruppe/Produkt Gruppo/Prodotto Groep/Product	1)	1 9 6 7		1 9 6 8							
		NOV	DEC	JAN	FEB	MAR	APR	MAI	JUN	JUL	AUG
		PG 01	A	15,58	14,87	14,82	14,84	14,90			
	B	16,18	15,47	15,42	15,44	15,50					
PG 02	A	49,92	49,92	49,14	47,50	47,50					
	B	49,92	49,92	49,14	47,50	47,50					
PG 03	A	24,87	20,79	21,00	20,52	19,66					
	B	25,32	21,33	21,69	21,68	20,26					
PG 04	A	30,66	30,66	30,66	30,66	30,66					
	B	30,66	30,66	30,66	30,66	30,66					
PG 05	A	33,70	33,70	33,70	33,70	33,70					
	B	33,70	33,70	33,70	33,70	33,70					
PG 06	A	97,03	96,45	96,47	98,39	96,82					
	B	99,03	98,45	98,47	100,39	98,82					
PG 07	A	124,00	124,00	124,00	124,00	124,00					
	B	124,00	124,00	124,00	124,00	124,00					
PG 08	A	89,23	89,12	77,69	69,88	62,06					
	B	91,23	89,76	77,69	69,88	62,06					
PG 09	A	59,37	59,73	59,73	58,48	56,44					
	B	61,37	61,73	61,73	60,48	58,44					
PG 10	A	78,32	77,90	76,89	77,09	77,90					
	B	80,32	79,90	78,89	79,09	79,90					
PG 11	A	82,45	82,90	83,33	83,33	83,33					
	B	84,45	84,90	85,33	85,33	85,33					
PG 13	A	25,28	25,65	25,83	25,83	25,83					
	B	25,28	25,65	25,83	25,83	25,83					
BURAC	A	45,00	45,00	45,00	45,00	45,00					
	B	45,00	45,00	45,00	45,00	45,00					
BURDO	A	45,00	45,00	45,00	45,00	45,00					
	B	45,00	45,00	45,00	45,00	42,90					
CHE	A	49,39	42,90	42,90	42,90	42,90					
	B	49,39	42,90	42,90	42,90	42,90					
TIL	A	74,95	77,08	77,68	80,23	84,75					
	B	76,95	79,08	79,68	82,23	86,75					

1) Pour les importations vers : A = U.E.B.L./B.L.E.U. - DEUTSCHLAND (BR) - FRANCE - NEDERLAND
Für Einfuhren nach : B = ITALIA
Per importazioni verso :
Voor invoeren naar :

PRIX FRANCO FRONTIERE
 FREI-GRENZE-PREISE
 PREZZI FRANCO-FRONTIERA
 PRIJZEN FRANCO-GRENS

PAYS TIERS
 DRITTLÄNDER
 PAESI TERZI
 DERDE LANDE

PRODUITS LAITIERS
 MILCHERZEUGNISSE
 PROD. LATT.-GAS.
 ZUIVELPRODUCTEN

UC-RE/100 Kg

Groupe/Produit Gruppe/Produkt Gruppo/Prodotto Groep/Product	1)	1 9 6 8									
		MAR			APR				MAI		
		11-17	18-24	25-31	1-7	8-14	15-21	22-28	29-5	6-12	13-19
PG 01	A	14,90	14,90	14,90	14,90	14,90					
	B	15,50	15,50	15,50	15,50	15,50					
PG 02	A	47,50	47,50	47,50	47,50	47,50					
	B	47,50	47,50	47,50	47,50	47,50					
PG 03	A	20,00	19,25	19,25	18,00	18,00					
	B	20,60	19,85	19,85	18,60	18,60					
PG 04	A	30,66	30,66	30,66	30,66	30,66					
	B	30,66	30,66	30,66	30,66	30,66					
PG 05	A	33,70	33,70	33,70	33,70	33,70					
	B	33,70	33,70	33,70	33,70	33,70					
PG 06	A	97,28	96,26	96,26	96,26	96,26					
	B	99,28	98,26	98,26	98,26	98,26					
PG 07	A	124,00	124,00	124,00	135,00	135,00					
	B	124,00	124,00	124,00	135,00	135,00					
PG 08	A	64,80	58,74	58,74	58,54	58,54					
	B	64,80	58,74	58,74	58,54	58,54					
PG 09	A	56,44	56,44	56,44	56,44	56,44					
	B	58,44	58,44	58,44	58,44	58,44					
PG 10	A	77,90	77,90	77,90	77,90	77,90					
	B	79,90	79,90	79,90	79,90	79,90					
PG 11	A	83,33	83,33	83,33	83,33	83,33					
	B	85,33	85,33	85,33	85,33	85,33					
PG 13	A	25,83	25,83	25,83	25,83	25,83					
	B	25,83	25,83	25,83	25,83	25,83					
BURAC	A	45,00	45,00	45,00	45,00	45,00					
	B	45,00	45,00	45,00	45,00	45,00					
BURDO	A	45,00	45,00	45,00	45,00	45,00					
	B	45,00	45,00	45,00	45,00	45,00					
CHE	A	42,90	42,90	42,90	42,90	42,90					
	B	42,90	42,90	42,90	42,90	42,90					
TIL	A	84,75	84,75	84,75	84,75	84,75					
	B	86,85	86,75	86,75	86,75	86,75					

1) Pour les importations vers : A = U.E.B.L./B.L.E.U. - DEUTSCHLAND (BR) - FRANCE - NEDERLAND
 Für Einfuhren nach :
 Per importazioni verso : B = ITALIA
 Voor invoeren naar :

PRIX DE SEUIL
SCHWELLENPREISE
PREZZI D'ENTRATA
DREMPELPRIJZEN

PRIX FRANCO FRONTIERE
FREI-GRENZE-PREISE
PREZZI FRANCO-FRONTIERA
PRIJZEN FRANCO-GRENS

PRELEVEMENTS ENVERS PAYS TIERS
ABSCHÖPFUNGEN GEGENÜBER DRITTLÄNDERN
PRELIEVI VERSO PAESI TERZI
HEFFINGEN TEGENOVER DERDE LANDEN

PRODUITS LAITIERS
MILCHERZEUGNISSE
PROD. LATT.-CAS.
ZUIVELPRODUCTEN

100 Kg

Pays Land Paese	Description - Beschreibung Descrizione - Omschrijving	1 9 6 7			1 9 6 8							
		NOV	DEC	JAN	FEB	MAR	APR	MAI	JUN	JUL	AUG	
PG 01	Poudre de sérum	Molkenpulver			Siero di latte				Weipoeder			
UEBL/BLEU	Prix de seuil- Drempelprijzen	Fb/ Flux	1075,0									
	Prix franco frontière- Prijsen franco-grens	Fb/ Flux	779,0	743,5	741,0	742,0	745,0	745,0				
	Prélèvements- Heffingen	Fb/ Flux	296,0	335,0	335,0	335,0	335,0	335,0				
DEUTSCHLAND (BR)	Schwellenpreise	DM	86,00									
	Frei-Grenze-Preise	DM	62,32	59,48	59,28	59,36	59,60	59,60				
	Abschöpfungen	DM	21,27	24,39	22,42	22,42	22,42	22,42				
FRANCE	Prix de seuil	Ff	106,15									
	Prix franco frontière	Ff	76,92	73,41	73,17	73,27	73,56	73,56				
	Prélèvements	Ff	28,43	32,28	26,44	26,44	26,44	26,44				
ITALIA	Prezzi d'entrata	Lit	14.531									
	Prezzi franco-frontiera	Lit	10.113	9.669	9.638	9.650	9.688	9.688				
	Prelievi	Lit	3.363	3.851	3.851	3.851	3.851	3.851				
NEDERLAND	Drempelprijzen	Fl	71,50									
	Prijzen franco-grens	Fl	56,40	53,83	53,65	53,72	53,94	53,94				
	Heffingen	Fl	17,10	17,92	16,18	16,18	16,18	16,18				
PG 02	Lait et crème de lait en poudre (24 à 27 %) Latte e crema di latte in polvere (24 a 27 %)	Milch und Rahm in Pulverform (24 bis 27 %) Melk en room in poeder (24 tot 27 %)										
UEBL/BLEU	Prix de seuil- Drempelprijzen	Fb/ Flux	4.560,0									
	Prix franco frontière- Prijsen franco-grens	Fb/ Flux	2496,0	2496,0	2457,0	2375,0	2375,0	2375,0				
	Prélèvements- Heffingen	Fb/ Flux	2064,0	2064,0	2103,0	2185,0	2185,0	2185,0				
DEUTSCHLAND (BR)	Schwellenpreise	DM	359,78			368,58						
	Frei-Grenze-Preise	DM	199,68	199,68	196,56	190,00	190,00	190,00				
	Abschöpfungen	DM	149,90	149,90	154,71	161,27	161,27	161,27				
FRANCE	Prix de seuil	Ff	484,18			504,71						
	Prix franco frontière	Ff	246,46	246,46	242,61	234,51	234,51	234,51				
	Prélèvements	Ff	236,92	236,92	232,41	240,51	240,51	240,51				
ITALIA	Prezzi d'entrata	Lit	62.000									
	Prezzi franco-frontiera	Lit	31.200	31.200	30.713	29.688	29.688	29.688				
	Prelievi	Lit	26.244	26.244	26.732	27.756	27.756	27.756				
NEDERLAND	Drempelprijzen	Fl	313,93						327,09			
	Prijzen franco-grens	Fl	180,71	180,71	177,89	171,55	171,95	171,95				
	Heffingen	Fl	114,82	114,82	111,51	117,44	117,44	117,44				

PRIX DE SEUIL
SCHWELLENPREISE
PREZZI D'ENTRATA
DREMPELPRIJZEN

PRIX FRANCO FRONTIERE
FREI-GRENZE-PREISE
PREZZI FRANCO-FRONTIERA
PRIJZEN FRANCO-GRENS

PRELEVEMENTS ENVERS PAYS TIERS
ABSCHOPFUNGEN GEGENUBER DRITTLANDERN
PRELIEVI VERSO PAESI TERZI
HEFFINGEN TEGENOVER DERDE LANDEN

PRODUITS LAITIERS
MILCHERZEUGNISSE
PROD. LATT.-CAS.
ZUIVELPRODUCTEN

100 Kg

Pays Land Paese	Description - Beschreibung Descrizione - Omschrijving		1 9 6 8										
			MAR			APR				MAI			
			11-17	18-24	25-31	1-7	8-14	15-21	22-28	29-5	6-12	13-19	
PG 01 :	Poudre de sérum		Molkenpulver			Siero di latte				weipoeder			
UEBL/BLEU	Prix de seuil- Drempelprijzen	Fb/ Flux	1075,0										
	Prix franco frontière- Prijsen franco-grens	Fb/ Flux	745,0	745,0	745,0	745,0	745,0						
	Prélèvements- Heffingen	Fb/ Flux	355,0	355,0	355,0								
DEUTSCHLAND (BR)	Schwellenpreise	DM	86,00										
	Frei-Grenze-Preise	DM	59,60	59,60	59,60	59,60	59,60						
	Abschöpfungen	DM	22,42	22,42	22,42	22,42							
FRANCE	Prix de seuil	Ff	106,15										
	Prix franco frontière	Ff	73,56	73,56	73,56	73,56	73,56						
	Prélèvements	Ff	26,44	26,44	26,44								
ITALIA	Prezzi d'entrata	Lit	14.531										
	Prezzi franco-frontiera	Lit	9.688	9.688	9.688	9.688	9.688						
	Prelievi	Lit	3.851	3.851	3.851								
NEDERLAND	Drempelprijzen	Fl	71,50										
	Prijzen franco-grens	Fl	53,94	53,94	53,94	53,94	53,94						
	Heffingen	Fl	16,18	16,18	16,18								
PG 02 :	Lait et crème de lait en poudre (24 à 27 %) Latte e crema di latte in polvere (24 a 27 %)		Milch und Rahm in Pulverform (24 bis 27 %)				Melk en room in poeder (24 tot 27 %)						
UEBL/BLEU	Prix de seuil- Drempelprijzen	Fb/ Flux	4.560,0										
	Prix franco frontière- Prijsen franco-grens	Fb/ Flux	2375,0	2375,0	2375,0	2375,0	2375,0						
	Prélèvements- Heffingen	Fb/ Flux	2185,0	2185,0	2185,0								
DEUTSCHLAND (BR)	Schwellenpreise	DM	368,58										
	Frei-Grenze-Preise	DM	190,00	190,00	190,00	190,00	190,00						
	Abschöpfungen	DM	161,27	161,27	161,27								
FRANCE	Prix de seuil	Ff	504,71										
	Prix franco frontière	Ff	234,51	234,51	234,51	234,51	234,51						
	Prélèvements	Ff	240,51	240,51	240,51								
ITALIA	Prezzi d'entrata	Lit	62.000										
	Prezzi franco-frontiera	Lit	29.688	29.688	29.688	29.688	29.688						
	Prelievi	Lit	27.756	27.756	27.756								
NEDERLAND	Drempelprijzen	Fl	313,93			327,09							
	Prijzen franco-grens	Fl	171,95	171,95	171,95	171,95	171,95						
	Heffingen	Fl	117,44	117,44	117,44								

PRIX DE SEUIL PRIX FRANCO FRONTIERE
 SCHWELLENPREISE FREI-GRENZE-PREISE
 PREZZI D'ENTRATA PREZZI FRANCO-FRONTIERA
 DREMPELPRIJZEN PRIJZEN FRANCO-GRENS

PRELEVEMENTS ENVERS PAYS TIERS
 ABSCHÖPFUNGEN GEGENÜBER DRITTLÄNDERN
 PRELIEVI VERSO PAESI TERZI
 HEFFINGEN TEGENOVER DERDE LANDEN

PRODUITS LAITIERS
 MILCHERZEUGNISSE
 PROD. LATT.-CAS.
 ZUIVELPRODUCTEN

Pour importations vers : Für Einfuhren nach : Per importazioni verso : Voor invoeren naar :

100 Kg

Pays Land Paese	Description - Beschreibung Descrizione - Omschrijving	1 9 6 7		1 9 6 8							
		NOV	DEC	JAN	FEB	MAR	APR	MAI	JUN	JUL	AUG
PG 0 3 : Lait en poudre ($\leq 1,5\%$) Latte in polvere ($\leq 1,5\%$)				Milch in Pulverform ($\leq 1,5\%$) Melk in poeder ($\leq 1,5\%$)							
UEBL/BLEU	Prix de seuil-Drempelprijzen	Fb/Flux	1848,5								
	Prix franco frontière-Prijzen franco-grens	Fb/Flux	1243,5	1039,5	1050,0	1026,0	983,0				
	Prélèvements-Heffingen	Fb/Flux	600,2	809,0	800,3	827,6	865,4				
DEUTSCHLAND (BR)	Schwellenpreise	DM	182,80		188,83						
	Frei-Grenze-Preise	DM	99,48	83,16	84,00	82,08	78,64				
	Abschöpfungen	DM	77,77	94,48	96,15	98,34	101,36				
FRANCE	Prix de seuil	Ff	249,00		255,30						
	Prix franco frontière	Ff	122,78	102,64	103,68	101,31	97,06				
	Prélèvements	Ff	125,92	145,56	136,85	139,55	143,28				
ITALIA	Prezzi d'entrata	Lit	33.500								
	Prezzi franco-frontiera	Lit	15.825	13.331	13.556	13.550	12.663				
	Prelievi	Lit	15.127	17.713	17.489	17.466	18.383				
NEDERLAND	Drempelprijzen	F1			150,05			1,6,57			
	Prijzen franco-grens	F1	90,03	75,26	76,02	74,28	71,17				
	Heffingen	F1	59,67	74,79	71,25	73,23	75,96				
PG 0 4 : Lait condensé (sans addition de sucre) Latte condensato (senza aggiunta di zuccheri)				Kondensmilch (nicht gezuckert) Gecondenseerde melk (zonder toegevoegde suiker)							
BELGIQUE/ BELGIE	Prix de seuil-Drempelprijzen	Fb	2349,0								
	Prix franco frontière-Prijzen franco-grens	Fb	1533,0	1533,0	1533,0	1533,0	1533,0				
	Prélèvements-Heffingen	Fb	816,0	816,0	816,0	816,0	816,0				
DEUTSCHLAND (BR)	Schwellenpreise	DM	180,78		184,00						
	Frei-Grenze-Preise	DM	122,64	122,64	122,64	122,64	122,64				
	Abschöpfungen	DM	53,07	53,07	52,82	52,82	52,82				
FRANCE	Prix de seuil	Ff	246,34		237,79						
	Prix franco frontière	Ff	151,37	151,37	151,37	151,37	151,37				
	Prélèvements	Ff	83,77	83,77	72,60	72,60	72,60				
ITALIA	Prezzi d'entrata	Lit	37.500								
	Prezzi franco-frontiera	Lit	19.163	19.163	19.163	19.163	19.163				
	Prelievi	Lit	15.595	15.595	15.595	15.595	15.595				
LUXEMBOURG	Prix de seuil	Flux	2246,0								
	Prix franco frontière	Flux	1533,0	1533,0	1533,0	1533,0	1533,0				
	Prélèvements	Flux				
NEDERLAND	Drempelprijzen	F1	169,10								
	Prijzen franco-grens	F1	110,99	110,99	110,99	110,99	110,99				
	Heffingen	F1	48,29	48,29	45,02	45,02	45,02				

PRIX DE SEUIL
SCHWELLENPREISE
PREZZI D'ENTRATA
DREMPELPRIJZEN

PRIX FRANCO FRONTIERE
FREI-GRENZE-PREISE
PREZZI FRANCO-FRONTIERA
PRIJZEN FRANCO-GRENS

PRELEVEMENTS ENVERS PAYS TIERS
ABSCHÖPFUNGEN GEGENÜBER DRITTLÄNDERN
PRELIEVI VERSO PAESI TERZI
HEFFINGEN TEGENOVER DERDE LANDE

PRODUITS LAITIERS
MILCHERZEUGNISSE
PROD. LATT.-GAS.
ZUIVELPRODUCTEN

Pour importations vers : Für Einfuhren nach : Per importazioni verso : Voor invoeren naar :

100 Kg

Pays Land Paese	Description - Beschreibung Descrizione - Omschrijving		1 9 6 8									
			MAR			APR				MAI		
			11-17	18-24	25-31	1-7	8-14	15-21	22-28	29-5	6-12	13-19
PG 0 3 :			Lait en poudre ($\leq 1,5\%$) Latte in polvere ($\leq 1,5\%$)					Milch in Pulverform ($\leq 1,5\%$) Melk in poeder ($\leq 1,5\%$)				
UEBL/BLEU	Prix de seuil- Drempelprijzen	Fb/ Flux	1848,5									
	Prix franco frontière- Prijsen franco-grens	Fb/ Flux	1000,0	962,5	962,5	900,0	900,0					
	Prélèvements- Heffingen	Fb/ Flux	848,5	886,0	886,0							
DEUTSCHLAND (BR)	Schwellenpreise	DM	188,85									
	Frei-Grenze-Preise	DM	80,00	77,00	77,00	72,00	72,00					
	Abschöpfungen	DM	100,01	103,01	103,01							
FRANCE	Prix de seuil	Ff	255,03									
	Prix franco frontière	Ff	98,74	95,04	95,04	88,87	88,87					
	Prélèvements	Ff	141,61	145,31	145,31							
ITALIA	Prezzi d'entrata	Lit	33.500									
	Prezzi franco-frontiera	Lit	12.875	12.406	12.406	11.625	11.625					
	Prelievi	Lit	18.171	18.640	18.640							
NEDERLAND	Drempelprijzen	Fl	150,05			156,57						
	Prijzen franco-grens	Fl	72,40	69,69	69,69	65,16	65,16					
	Heffingen	Fl	74,74	77,45	77,45							
PG 0 4 :			Lait condensé (sans addition de sucre) Latte condensato (senza aggiunta di zucchero)					Kondensmilch (nicht gezuckert) Gecondenseerde melk (zonder toegevoegde suiker)				
BELGIQUE/ BELGIE	Prix de seuil- Drempelprijzen	Fb	2349,0									
	Prix franco frontière- Prijsen franco-grens	Fb	1533,0	1533,0	1533,0	1533,0	1533,0					
	Prélèvements- Heffingen	Fb	816,0	816,0	816,0							
DEUTSCHLAND (BR)	Schwellenpreise	DM	184,00									
	Frei-Grenze-Preise	DM	122,64	122,64	122,64	122,64	122,64					
	Abschöpfungen	DM	52,82	52,82	52,82							
FRANCE	Prix de seuil	Ff	237,79									
	Prix franco frontière	Ff	151,37	151,37	151,37	151,37	151,37					
	Prélèvements	Ff	72,60	72,60	72,60							
ITALIA	Prezzi d'entrata	Lit	37.500									
	Prezzi franco-frontiera	Lit	19.163	19.163	19.163	19.163	19.163					
	Prelievi	Lit	15.595	15,595	15,595							
LUXEMBOURG	Prix de seuil	Flux	2246,0									
	Prix franco frontière	Flux	1533,0	1533,0	1533,0	1533,0	1533,0					
	Prélèvements	Flux					
NEDERLAND	Drempelprijzen	Fl										
	Prijzen franco-grens	Fl	110,99	110,99	110,99	110,99	110,99					
	Heffingen	Fl	45,02	45,02	45,02							

PRIX DE SEUIL	PRIX FRANCO FRONTIERE	PRELEVEMENTS ENVERS PAYS TIERS
SCHWELLENPREISE	FREI-GRENZE-PREISE	ABSCHOPFUNGEN GEGENUBER DRITTLANDERN
PREZZI D'ENTRATA	PREZZI FRANCO-FRONTIERA	PRELIEVI VERSO PAESI TERZI
DREMPELPRIJZEN	PRIJZEN FRANCO-GRENS	HEFFINGEN TEGENOVER DERDE LANDEN

PRODUITS LAITIERS
MILCHERZEUGNISSE
PROD. LATT.-CAS.
ZUIVELPRODUCTEN

100 Kg

Pays Land Paese	Description - Beschreibung Descrizione - Omschrijving		1 9 6 7		1 9 6 8								
			NOV	DEC	JAN	FEB	MAR	APR	MAI	JUN	JUL	AUG	
PG 05	Lait condensé (avec addition de sucre) Latte condensato (con aggiunta di zuccheri)		Kondensmilch (gezuckert) Gecondenseerde melk (met toegevoegde suiker)										
UEBL/BLEU	Prix de seuil- Drempelprijzen	Fb/ Flux	3483,5										
	Prix franco frontière- Prijzen franco-grens	Fb/ Flux	1685,0	1685,0	1685,0	1685,0	1685,0						
	Prélèvements - Heffingen	Fb/ Flux	1768,5	1768,5	1768,5	1768,5	1768,5						
DEUTSCHLAND (BR)	Schwellenpreise	DM	280,19										
	Frei-Grenze-Preise	DM	134,80	134,80	134,80	134,80	134,80						
	Abschöpfungen	DM	137,50	137,50	132,32	132,32	132,32						
FRANCE	Prix de seuil	Ff	325,28		322,92								
	Prix franco frontière	Ff	166,38	166,38	166,38	166,38	166,38						
	Prélèvements	Ff	151,65	151,65	137,76	137,76	137,76						
ITALIA	Prezzi d'entrata	Lit	51.563										
	Prezzi franco-frontiera	Lit	21.063	21.063	21.063	21.063	21.063						
	Prelievi	Lit	25.891	25.891	25.891	25.891	25.891						
NEDERLAND	Drempelprijzen	Fl	223,54										
	Prijzen franco-grens	Fl	121,99	121,99	121,99	121,99	121,99						
	Heffingen	Fl	79,07	79,07	74,75	74,75	74,75						
PG 06	Gorgonzola et fromages du même groupe Gorgonzola e formaggi dello stesso gruppo		Gorgonzola und Kase derselben Gruppe Gorgonzola en kaassoorten van dezelfde groep										
UEBL/BLEU	Prix de seuil- Drempelprijzen	Fb/ Flux	5587,1										
	Prix franco frontière- Prijzen franco-grens	Fb/ Flux	4851,5	4822,5	4823,5	4919,5	4841,0						
	Prélèvements - Heffingen	Fb/ Flux	730,6	730,6	730,6	663,1	746,1						
DEUTSCHLAND (BR)	Schwellenpreise	DM	509,22		516,18								
	Frei-Grenze-Preise	DM	388,12	385,80	385,88	393,56	387,28						
	Abschöpfungen	DM	101,73	101,73	106,00	98,32	104,60						
FRANCE	Prix de seuil	Ff	622,90		633,12								
	Prix franco frontière	Ff	479,04	476,18	476,28	485,76	478,01						
	Prélèvements	Ff	137,36	137,36	119,59	110,11	117,87						
ITALIA	Prezzi d'entrata	Lit	78.855										
	Prezzi franco-frontiera	Lit	61.894	61.531	61.544	62.744	61.763						
	Prelievi	Lit	11.291	11.291	11.291	10.447	11.485						
NEDERLAND	Drempelprijzen	Fl	457,03				473,22						
	Prijzen franco-grens	Fl	351,25	349,15	349,22	356,17	350,49						
	Heffingen	Fl	105,42	105,42	98,85	91,90	97,59						

PRIX DE SEUIL
SCHWELLENPREISE
PREZZI D'ENTRATA
DREMPELPRIJZEN

PRIX FRANCO FRONTIERE
FREI-GRENZE-PREISE
PREZZI FRANCO-FRONTIERA
PRIJZEN FRANCO-GRENS

PRELEVEMENTS ENVERS PAYS TIERS
ABSCHÖPFUNGEN GEGENÜBER DRITTLÄNDERN
PRELIEVI VERSO PAESI TERZI
HEFFINGEN TEGENOVER DERDE LANDEN

PRODUITS LAITIERS
MILCHERZEUGNISSE
PROD. LATT.-CAS.
ZUIVELPRODUCTEN

100 Kg

Pays Land Paese	Description - Beschreibung Descrizione - Omschrijving	1 9 6 8									
		MAR			APR			MAI			
		11-17	18-24	25-31	1-7	8-14	15-21	22-28	29-5	6-12	13-19
PG 05 : Lait condensé (avec addition de sucre) Latte condensato (con aggiunta di zuccheri)		Kondensmilch (gezuckert) Gecondenseerde melk (met toegevoegde suiker)									
UEBL/BLEU	Prix de seuil- Drempelprijzen	Fb/ Flux	3483,5								
	Prix franco frontière- Prijzen franco-grens	Fb/ Flux	1665,0	1685,0	1685,0	1685,0	1685,0				
	Prélèvements - Heffingen	Fb/ Flux	1768,5	1768,5	1768,5						
DEUTSCHLAND (BR)	Schwellenpreise	DM	280,19								
	Frei-Grenze-Preise	DM	134,80	134,80	134,80	134,80	134,80				
	Abschöpfungen	DM	132,32	132,32	132,32						
FRANCE	Prix de seuil	Ff	322,92								
	Prix franco frontière	Ff	166,38	166,38	166,38	166,38	166,38				
	Prélèvements	Ff	137,76	137,76	137,76						
ITALIA	Prezzi d'entrata	Lit	51.563								
	Prezzi franco-frontiera	Lit	21.063	21.063	21.063	21.063	21.063				
	Prelievi	Lit	25.891	25.891	25.891						
NEDERLAND	Drempelprijzen	Fl	223,54								
	Prijzen franco-grens	Fl	121,99	121,99	121,99	121,99	121,99				
	Heffingen	Fl	74,75	74,75	74,75						
PG 06 : Gorgonzola et fromages du même groupe Gorgonzola e formaggi dello stesso gruppo		Gorgonzola und Käse derselben Gruppe Gorgonzola e kaassoorten van de elfde groep									
UEBL/BLEU	Prix de seuil- Drempelprijzen	Fb/ Flux	5587,1								
	Prix franco frontière- Prijzen franco-grens	Fb/ Flux	4864,0	4813,0	4813,0	4813,0	4813,0				
	Prélèvements - Heffingen	Fb/ Flux	723,1	774,1	774,1						
DEUTSCHLAND (BR)	Schwellenpreise	DM	516,18								
	Frei-Grenze-Preise	DM	389,12	385,04	385,04	385,04	385,04				
	Abschöpfungen	DM	102,76	106,84	106,84						
FRANCE	Prix de seuil	Ff	633,12								
	Prix franco frontière	Ff	480,28	475,24	475,24	475,24	475,24				
	Prélèvements	Ff	115,59	120,63	120,63						
ITALIA	Prezzi d'entrata	Lit	78.855								
	Prezzi franco-frontiera	Lit	62.050	61.413	61.413	61.413	61.413				
	Prelievi	Lit	11.197	11.834	11.834						
NEDERLAND	Drempelprijzen	Fl	457,03			473,22					
	Prijzen franco-grens	Fl	352,15	348,46	348,46	348,46	348,46				
	Heffingen	Fl	95,92	99,61	99,61						

PRIX DE SEUIL
SCHWELLENPREISE
PREZZI D'ENTRATA
DREMPELPRIJZEN

PRIX FRANCO FRONTIERE
FREI-GRENZE-PREISE
PREZZI FRANCO-FRONTIERA
PRIJZEN FRANCO-GRENS

PRELEVEMENTS ENVERS PAYS TIERS
ABSCHÖPFUNGEN GEGENÜBER DRITTLÄNDERN
PRELIEVI VERSO PAESI TERZI
HEFFINGEN TEGENOVER DERDE LANDEN

PRODUITS LAITIERS
MILCHERZEUGNISSE
PROD. LATT.-CAS.
ZUIVELPRODUCTEN

100 Kg

Pays Land Paese	Description - Beschreibung Descrizione - Omschrijving		1 9 6 7		1 9 6 8								
			NOV	DEC	JAN	FEB	MAR	APR	MAI	JUN	JUL	AUG	
PG 07	Grana et fromages du même groupe Grana e formaggi dello stesso gruppo		Grana und Kase derselben Gruppe Grana en kaasoorten van dezelfde groep										
UEBL/BLEU	Prix de seuil- Drempelprijzen	Fb/ Flux	8786,5										
	Prix franco frontière- Prijzen franco-grens	Fb/ Flux	6200,0	6200,0	6200,0	6200,0	6200,0						
	Prélèvements- Heffingen	Fb/ Flux	2586,5	2586,5	2586,5	2586,5	2586,5						
DEUTSCHLAND (BR)	Schwellenpreise	DM	702,92										
	Frei-Grenze-Preise	DM	496,00	496,00	496,00	496,00	496,00						
	Abschöpfungen	DM	180,59	180,59	173,66	173,66	173,66						
FRANCE	Prix de seuil	Ff	867,59										
	Prix franco frontière	Ff	612,20	612,20	612,20	612,20	612,20						
	Prélèvements	Ff	255,39	255,39	204,07	204,07	204,07						
ITALIA	Prezzi d'entrata	Lit	109.832										
	Prezzi franco-frontiera	Lit	77.500	77.500	77.500	77.500	77.500						
	Prelievi	Lit	24.525	24.525	24.525	24.525	24.525						
NEDERLAND	Drempelprijzen	F1	636,14										
	Prijzen franco-grens	F1	448,88	448,88	448,88	448,88	448,88						
	Heffingen	F1	187,26	187,26	174,72	174,72	174,72						
PG 08	Emmental et fromages du même groupe Emmental e formaggi dello stesso gruppo		Emmental und Kase derselben Gruppe Emmental en kaasoorten van dezelfde groep										
UEBL/BLEU	Prix de seuil- Drempelprijzen	Fb/ Flux	6650,0										
	Prix franco frontière- Prijzen franco-grens	Fb/ Flux	4461,5	4456,0	3884,5	3494,0	3103,0						
	Prélèvements- Heffingen	Fb/ Flux	2188,3	2194,2	2765,4	3156,1	3546,8						
DEUTSCHLAND (BR)	Schwellenpreise	DM	532,00										
	Frei-Grenze-Preise	DM	356,92	356,48	310,76	279,52	248,24						
	Abschöpfungen	DM	155,38	153,62	196,37	227,63	258,89						
FRANCE	Prix de seuil	Ff	673,91										
	Prix franco frontière	Ff	440,53	439,99	383,56	345,00	306,39						
	Prélèvements	Ff	233,35	233,94	250,94	289,52	328,10						
ITALIA	Prezzi d'entrata	Lit	83.125										
	Prezzi franco-frontiera	Lit	57.019	56.100	48.556	43.675	38.788						
	Prelievi	Lit	20.236	21.290	28.700	33.585	38.468						
NEDERLAND	Drempelprijzen	F1	481,46										
	Prijzen franco-grens	F1	323,01	322,61	281,24	252,97	224,66						
	Heffingen	F1	158,43	156,84	190,83	219,12	247,41						

PRIX DE SEUIL
SCHWELLENPREISE
PREZZI D'ENTRATA
DREMPELPRIJZEN

PRIX FRANCO FRONTIERE
FREI-GRENZE-PREISE
PREZZI FRANCO-FRONTIERA
PRIJZEN FRANCO-GRENS

PRELEVEMENTS ENVERS PAYS TIERS
ABSCHÖPFUNGEN GEGENÜBER DRITTLÄNDERN
PRELIEVI VERSO PAESI TERZI
HEFFINGEN TEGENOVER DERDE LANDEN

PRODUITS LAITIERS
MILCHERZEUGNISSE
PROD. LATT.-CAS.
ZUIVELPRODUCTEN

100 Kg

Pays Land Paese	Description - Beschreibung Descrizione - Omschrijving		1 9 6 8										
			MAR			APR				MAI			
			11-17	18-24	25-31	1-7	8-14	15-21	22-28	29-5	6-12	13-19	
PG 07 :		Grana et fromages du même groupe Grana e formaggi dello stesso gruppo	Grana und Käse derselben Gruppe Grana en kaassoorten van dezelfde groep										
UEBL/BLEU	Prix de seuil- Drempelprijzen	Fb/ Flux	8786,5										
	Prix franco frontière- Prijzen franco-grens	Fb/ Flux	6200,0	6200,0	6200,0	6750,0	6750,0						
	Prélèvements- Heffingen	Fb/ Flux	2586,5	2586,5	2586,5								
DEUTSCHLAND (BR)	Schwellenpreise	DM	702,92										
	Frei-Grenze-Preise	DM	496,00	496,00	496,00	540,00	540,00						
	Abschöpfungen	DM	173,66	173,66	173,66								
FRANCE	Prix de seuil	Ff	867,59										
	Prix franco frontière	Ff	612,20	612,20	612,20	666,50	666,50						
	Prélèvements	Ff	204,07	204,07	204,07								
ITALIA	Prezzi d'entrata	Lit	109,832										
	Prezzi franco-frontiera	Lit	77.500	77.500	77.500	84.375	84.375						
	Prelievi	Lit	24.525	24.525	24.525								
NEDERLAND	Drempelprijzen	Fl	636,14										
	Prijzen franco-grens	Fl	448,88	448,88	448,88	488,70	488,70						
	Heffingen	Fl	174,72	174,72	174,72								
PG 08 :		Emmental et fromages du même groupe Emmental e formaggi dello stesso gruppo	Emmental und Käse derselben Gruppe Emmental en kaassoorten van dezelfde groep										
UEBL/BLEU	Prix de seuil- Drempelprijzen	Fb/ Flux	6650,0										
	Prix franco frontière- Prijzen franco-grens	Fb/ Flux	3240,0	2937,0	2937,0	2927,0	2927,0						
	Prélèvements- Heffingen	Fb/ Flux	3410,0	3713,0	3713,0								
DEUTSCHLAND (BR)	Schwellenpreise	DM	532,00										
	Frei-Grenze-Preise	DM	259,20	234,96	234,96	234,16	234,16						
	Abschöpfungen	DM	247,94	272,18	272,18								
FRANCE	Prix de seuil	Ff	673,91										
	Prix franco frontière	Ff	319,92	290,00	290,00	289,02	289,02						
	Prélèvements	Ff	314,59	344,51	344,51								
ITALIA	Prezzi d'entrata	Lit	83,125										
	Prezzi franco-frontiera	Lit	40.500	36.713	36.713	36.588	36.588						
	Prelievi	Lit	36.758	40.545	40.545								
NEDERLAND	Drempelprijzen	Fl	481,46										
	Prijzen franco-grens	Fl	234,58	212,64	212,64	211,91	211,91						
	Heffingen	Fl	237,50	259,44	259,44								

PRIX DE SEUIL
SCHWELLENPREISE
PREZZI D'ENTRATA
DREMPELPRIJZEN

PRIX FRANCO FRONTIERE
FREI-GRENZE-PREISE
PREZZI FRANCO-FRONTIERA
PRIJZEN FRANCO-GRENS

PRELEVEMENTS ENVERS PAYS TIERS
ABSCHÖPFUNGEN GEGENÜBER DRITTLÄNDERN
PRELIEVI VERSO PAESI TERZI
HEFFINGEN TEGENOVER DERDE LANDEN

PRODUITS LAITIERS
MILCHERZEUGNISSE
PROD. LATT.-CAS.
ZUIVELPRODUCTEN

100 Kg

Pays Land Paese	Description - Beschreibung Descrizione - Omschrijving		1 9 6 7		1 9 6 8							
			NOV	DEC	JAN	FEB	MAR	APR	MAI	JUN	JUL	AUG
PG 09	Gouda et fromages du même groupe Gouda e formaggi dello stesso gruppo				Gouda und Kase derselben Gruppe Gouda en kaassoorten van dezelfde groep							
UEBL/BLEU	Prix de seuil- Drempelprijzen	Fb/ Flux	5696,0									
	Prix franco frontière- Prijsen franco-grens	Fb/ Flux	2968,5	2986,5	2986,5	2924,0	2822,0					
	Prélèvements- Heffingen	Fb/ Flux	2720,5	2723,1	2730,0	2768,7	2874,0					
DEUTSCHLAND (BR)	Schwellenpreise	DM	422,50		428,87							
	Frei-Grenze-Preise	DM	237,48	238,92	238,92	233,92	225,76					
	Abschöpfungen	DM	169,54	169,54	169,84	173,56	183,00					
FRANCE	Prix de seuil	Ff	569,68		589,55							
	Prix franco frontière	Ff	293,11	294,89	294,89	288,72	278,65					
	Prélèvements	Ff	275,87	276,81	260,03	264,62	276,27					
ITALIA	Prezzi d'entrata	Lit	74.844									
	Prezzi franco-frontiera	Lit	38.356	38.581	38.581	37.800	36.525					
	Prelievi	Lit	31.196	31.196	31.196	31.680	32.996					
NEDERLAND	Drempelprijzen	Fl	354,88			370,52						
	Prijzen franco-grens	Fl	214,92	216,22	216,22	211,70	204,31					
	Heffingen	Fl	140,14	140,14	131,74	135,10	143,65					
PG 10	Saint-Paulin et fromages du même groupe Saint-Paulin e formaggi dello stesso gruppo				Saint-Paulin und Kase derselben Gruppe Saint-Paulin en kaassoorten van dezelfde groep							
UEBL/BLEU	Prix de seuil- Drempelprijzen	Fb/ Flux	5650,0									
	Prix franco frontière- Prijsen franco-grens	Fb/ Flux	3916,0	3895,0	3844,5	3854,5	3895,0					
	Prélèvements- Heffingen	Fb/ Flux	1730,5	1730,5	1800,2	1795,7	1755,0					
DEUTSCHLAND (BR)	Schwellenpreise	DM	451,75		458,07							
	Frei-Grenze-Preise	DM	313,28	311,60	307,56	308,36	311,60					
	Abschöpfungen	DM	121,40	121,40	129,02	128,21	124,96					
FRANCE	Prix de seuil	Ff	570,71		588,03							
	Prix franco frontière	Ff	385,57	384,60	379,61	380,60	384,60					
	Prélèvements	Ff	180,69	180,69	173,90	172,91	168,89					
ITALIA	Prezzi d'entrata	Lit	72.248									
	Prezzi franco-frontiera	Lit	50.200	49.938	49.306	49.431	49.938					
	Prelievi	Lit	16.865	16.865	17.736	17.679	17.171					
NEDERLAND	Drempelprijzen	Fl	409,06			423,18						
	Prijzen franco-grens	Fl	283,52	282,00	278,34	279,07	282,00					
	Heffingen	Fl	125,59	125,29	122,73	122,00	119,06					

PRIX DE SEUIL
SCHWELLENPREISE
PREZZI D'ENTRATA
DREMPELPRIJZEN

PRIX FRANCO FRONTIERE
FREI-GRENZE-PREISE
PREZZI FRANCO-FRONTIERA
PRIJZEN FRANCO-GRENS

PRELEVEMENTS ENVERS PAYS TIERS
ABSCHÖPFUNGEN GEGENÜBER DRITTLÄNDERN
PRELIEVI VERSO PAESI TERZI
HEFFINGEN TEGENOVER DERDE LANDEN

PRODUITS LAITIERS
MILCHERZEUGNISSE
PROD. LATT.-CAS.
ZUIVELPRODUCTEN

100 Kg

Pays Land Paese	Description - Beschreibung Descrizione - Omschrijving		1 9 6 8										
			MAR			APR				MAI			
			11-17	18-24	25-31	1-7	8-14	15-21	22-28	29-5	6-12	13-19	
PG 09 :	Gouda et fromages du même groupe Gouda e formaggi dello stesso gruppo		Gouda und Käse derselben Gruppe Gouda en kaassoorten van dezelfde groep										
UEBL/BLEU	Prix de seuil- Drempelprijzen	Fb/ Flux	5696,0										
	Prix franco frontière- Prijzen franco-grens	Fb/ Flux	2822,0	2822,0	2822,0	2822,0	2822,0						
	Prélèvements - Heffingen	Fb/ Flux	2874,0	2874,0	2874,0								
DEUTSCHLAND (BR)	Schwellenpreise	DM	428,87										
	Frei-Grenze-Preise	DM	225,76	225,76	225,76	225,76	225,76						
	Abschöpfungen	DM	183,00	183,00	183,00								
FRANCE	Prix de seuil	Ff	589,55										
	Prix franco frontière	Ff	278,65	278,65	278,65	278,65	278,65						
	Prélèvements	Ff	276,27	276,27	276,27								
ITALIA	Prezzi d'entrata	Lit	74.844										
	Prezzi franco-frontiera	Lit	36.525	36.525	36.525	36.525	36.525						
	Prelievi	Lit	32.996	32.996	32.996								
NEDERLAND	Drempelprijzen	F1	354,88			370,52							
	Prijzen franco-grens	F1	204,31	204,31	204,31	204,31	204,31						
	Heffingen	F1	143,65	143,65	143,65								
PG 10 :	Saint-Paulin et fromages du même groupe Saint-Paulin e formaggi dello stesso gruppo		Saint-Paulin und Käse derselben Gruppe Saint-Paulin en kaassoorten van dezelfde groep										
UEBL/BLEU	Prix de seuil- Drempelprijzen	Fb/ Flux	5650,0										
	Prix franco frontière- Prijzen franco-grens	Fb/ Flux	3895,0	3895,0	3895,0	3895,0	3895,0						
	Prélèvements - Heffingen	Fb/ Flux	1755,0	1755,0	1755,0								
DEUTSCHLAND (BR)	Schwellenpreise	DM	458,07										
	Frei-Grenze-Preise	DM	311,60	311,60	311,60	311,60							
	Abschöpfungen	DM	124,96	124,96	124,96								
FRANCE	Prix de seuil	Ff	588,03										
	Prix franco frontière	Ff	384,60	384,60	384,60	384,60							
	Prélèvements	Ff	168,89	168,89	168,89								
ITALIA	Prezzi d'entrata	Lit	72.248										
	Prezzi franco-frontiera	Lit	49938	49938	49938	49938	49938						
	Prelievi	Lit	17.171	17.171	17.171	17.171							
NEDERLAND	Drempelprijzen	F1	409,06			423,18							
	Prijzen franco-grens	F1	282,00	282,00	282,00	282,00	282,00						
	Heffingen	F1	119,06	119,06	119,06								

PRIX DE SEUIL PRIX FRANCO FRONTIERE PRELEVEMENTS ENVERS PAYE TIERS
 SCHWELLENPREISE FREI-GRENZE-PREISE ABSCHOPFUNGEN GEGENUBER DRITTLANDERN
 PREZZI D'ENTRATA PREZZI FRANCO-FRONTIERA PRELIEVI VERSO PAESI TERZI
 DREMPELPRIJZEN PRIJZEN FRANCO-GRENS HEFFINGEN TEGENOVER DERDE LANDEN

PRODUITS LAITIERS
 MILCHERZEUGNISSE
 PROD. LATT.-CAS.
 ZUIVELPRODUCTEN

100 Kg

Pays Land Paese	Description - Beschreibung Descrizione - Omschrijving		1 9 6 7		1 9 6 8							
			NOV	DEC	JAN	FEB	MAR	APR	MAI	JUN	JUL	AUG
PG 11 Camembert et fromages du même groupe Camembert e formaggi dello stesso gruppo			Camembert und Käse derselben Gruppe Camembert en kaassoorten van dezelfde groep									
UEBL/BLEU	Prix de seuil- Drempelprijzen	Fb/ Flux	6025,0									
	Prix franco frontière- Prijzen franco-grens	Fb/ Flux	4122,5	4145,0	4166,5	4166,5	4166,5					
	Prélèvements - Heffingen	Fb/ Flux	1899,0	1871,6	1858,5	1858,5	1858,5					
DEUTSCHLAND (BR)	Schwellenpreise	DM	482,00									
	Frei-Grenze-Preise	DM	329,80	331,60	333,32	333,32	333,32					
	Abschöpfungen	DM	133,98	131,05	126,02	126,02	126,02					
FRANCE	Prix de seuil	Ff	594,92									
	Prix franco frontière	Ff	407,06	409,28	411,41	411,41	411,41					
	Prélèvements	Ff	178,31	175,60	148,56	148,56	148,56					
ITALIA	Prezzi d'entrata	Lit	75.313									
	Prezzi franco-frontiera	Lit	52.781	53.063	53.331	53.331	53.331					
	Prelievi	Lit	17.132	16.789	16.626	16.626	16.626					
NEDERLAND	Drempelprijzen	F1	436,21									
	Prijzen franco-grens	F1	298,47	300,10	301,65	301,65	301,65					
	Heffingen	F1	137,49	134,84	126,02	126,02	126,02					
PG 13 Lactose			Laktose		Lattosio			Melksuiker				
UEBL/BLEU	Prix de seuil- Drempelprijzen	Fb/ Flux	2150,0									
	Prix franco frontière- Prijzen franco-grens	Fb/ Flux	1264,0	1282,5	1291,5	1291,5	1291,5					
	Prélèvements - Heffingen	Fb/ Flux	767,0	748,4	739,5	739,5	739,5					
DEUTSCHLAND (BR)	Schwellenpreise	DM	172,00									
	Frei-Grenze-Preise	DM	101,12	102,60	103,32	103,32	103,32					
	Abschöpfungen	DM	64,53	62,54	60,66	60,66	60,66					
FRANCE	Prix de seuil	Ff	212,29									
	Prix franco frontière	Ff	124,81	126,64	127,52	127,52	127,52					
	Prélèvements	Ff	46,26	44,42	43,55	47,77	50,35					
ITALIA	Prezzi d'entrata	Lit	26.875									
	Prezzi franco-frontiera	Lit	15.800	16.031	16.144	16.144	16.144					
	Prelievi	Lit	8.857	8.624	8.513	8.513	8.513					
NEDERLAND	Drempelprijzen	F1	155,66									
	Prijzen franco-grens	F1	91,51	92,85	93,50	93,50	93,50					
	Heffingen	F1	55,08	53,73	50,07	50,07	50,07					

PRIX DE SEUIL
SCHWELLENPREISE
PREZZI D'ENTRATA
DREMPELPRIJZEN

PRIX FRANCO FRONTIERE
FREI-GRENZE-PREISE
PREZZI FRANCO-FRONTIERA
PRIJZEN FRANCO-GRENS

PRELEVEMENTS ENVERS PAYS TIERS
ABSCHÖPFUNGEN GEGENÜBER DRITTLÄNDERN
PRELIEVI VERSO PAESI TERZI
HEFFINGEN TEGENOVER DERDE LANDEN

PRODUITS LAITIERS
MILCHERZEUGNISSE
PROD. LATT.-CAS.
ZUIVELPRODUCTEN

100 Kg

Pays Land Paese	Description - Beschreibung Descrizione - Omschrijving		1 9 6 8										
			MAR			APR				MAI			
			11-17	18-24	25-31	1-7	8-14	15-21	22-28	29-5	6-12	13-19	
PG 11 :	Camembert et fromages du même groupe Camembert e formaggi dello stesso gruppo		Camembert und Käse derselben Gruppe Camembert en kaassoorten van dezelfde groep										
UEBL/BLEU	Prix de seuil- Drempelprijzen	Fb/ Flux	6025,0										
	Prix franco frontière- Prijzen franco-grens	Fb/ Flux	4166,5	4166,5	4166,5	4166,5	4166,5						
	Prélèvements - Heffingen	Fb/ Flux	1858,5	1858,5	1858,5								
DEUTSCHLAND (BR)	Schwellenpreise	DM	482,00										
	Frei-Grenze-Preise	DM	333,32	333,32	333,32	333,32	333,32						
	Abschöpfungen	DM	126,02	126,02	126,02								
FRANCE	Prix de seuil	Ff	594,92										
	Prix franco frontière	Ff	411,41	411,41	411,41	411,41	411,41						
	Prélèvements	Ff	148,56	148,56	148,56								
ITALIA	Prezzi d'entrata	Lit	75.313										
	Prezzi franco-frontiera	Lit	53.331	53.331	53.331	53.331	53.331						
	Prelievi	Lit	16.626	16.626	16.626								
NEDERLAND	Drempelprijzen	F1	436,21										
	Prijzen franco-grens	F1	301,65	301,65	301,65	301,65	301,65						
	Heffingen	F1	126,02	126,02	126,02								
PG 13 :	Lactose	Laktose	Lattosio	Melksuiker									
UEBL/BLEU	Prix de seuil- Drempelprijzen	Fb/ Flux	2150,0										
	Prix franco frontière- Prijzen franco-grens	Fb/ Flux	1291,5	1291,5	1291,5	1291,5	1291,5						
	Prélèvements - Heffingen	Fb/ Flux	739,5	739,5	739,5								
DEUTSCHLAND (BR)	Schwellenpreise	DM	172,00										
	Frei-Grenze-Preise	DM	103,32	103,32	103,32	103,32	103,32						
	Abschöpfungen	DM	60,66	60,66	60,66	60,66							
FRANCE	Prix de seuil	Ff	212,29										
	Prix franco frontière	Ff	127,52	127,52	127,52	127,52	127,52						
	Prélèvements	Ff	50,35	50,35	50,35								
ITALIA	Prezzi d'entrata	Lit	26.875										
	Prezzi franco-frontiera	Lit	16.144	16.144	16.144	16.144	16.144						
	Prelievi	Lit	8.513	8.513	8.513								
NEDERLAND	Drempelprijzen	F1	155,66										
	Prijzen franco-grens	F1	93,50	93,50	93,50	93,50	93,50						
	Heffingen	F1	50,07	50,07	50,07								

PRIX DE SEUIL PRIX FRANCO FRONTIERE PRELEVEMENTS ENVERS PAYS TIERS
 SCHWELLENPREISE FREI-GRENZE-PREISE ABSCHÖPFUNGEN GEGENÜBER DRITTLÄNDERN
 PREZZI D'ENTRATA PREZZI FRANCO-FRONTIERA PRELIEVI VERSO PAESI TERZI
 DREMPELPRIJZEN PRIJZEN FRANCO-GRENS HEFFINGEN TEGENOVER DERDE LANDEN

PRODUITS LAITIERS
 MILCHERZEUGNISSE
 PROD. LATT.-CAS.
 ZUIVELPRODUCTEN

Pour importations vers : Für Einfuhren nach : Per importazioni verso : Voor invoeren naar :

100 Kg

Pays Land Paese	Description - Beschreibung Descrizione - Omschrijving	1 9 6 7					1 9 6 8				
		NOV	DEC	JAN	FEB	MAR	APR	MJ	JUN	JUL	AUG
BURAC : Beurre fabriqué à partir de crème acide Burro fabbricato con crema acida		Sauerrahmbutter Boter bereid uit aangezuurde room									
BELGIQUE/ BELGIE	Prix de seuil- Drempelprijzen Prix franco frontière - Prijszen franco grens Prélèvements- Heffingen	Fb	10.363,0								
		Fb	2250,0	2250,0	2250,0	2250,0	2250,0				
		Fb	8113,0	8113,0	8113,0	8113,0	8113,0				
DEUTSCHLAND (BR)	Schwellenpreise Frei-Grenze-Preise Abschöpfungen	DM	740,00		754,22						
		DM	180,00	180,00	180,00	180,00	180,00				
		DM	539,12	539,12	538,98	538,98	538,98				
FRANCE	Prix de seuil Prix franco-frontière Prélèvements	Ff	920,00		944,21						
		Ff	222,17	222,17	222,17	222,17	222,17				
		Ff	694,83	694,83	666,87	666,87	666,87				
ITALIA	Prezzi d'entrata Prezzi franco-frontiera Prelievi	Lit	114.063								
		Lit	28.125	28.125	28.125	28.125	28.125				
		Lit	79.282	79.282	79.282	79.282	79.282				
LUXEMBOURG	Prix de seuil Prix franco frontière Prélèvements	Flux	9562,5								
		Flux	2250,0	2250,0	2250,0	2250,0	2250,0				
		Flux				
NEDERLAND	Drempelprijzen Prijszen franco-grens Heffingen	F1	628,31		654,97						
		F1	162,90	162,90	162,90	162,90	162,90				
		F1	465,41	465,41	453,21	453,21	453,21				
BURDO : Beurre fabriqué à partir de crème douce Burro fabbricato con crema dolce		Süßrahmbutter Boter bereid uit verse room									
BELGIQUE/ BELGIE	Prix de seuil- Drempelprijzen Prix franco frontière- Prijszen franco-grens Prélèvements - Heffingen	Fb	10.363,0								
		Fb	2250,0	2250,0	2250,0	2250,0	2250,0				
		Fb	8113,0	8113,0	8113,0	8113,0	8113,0				
DEUTSCHLAND (BR)	Schwellenpreise Frei-Grenze-Preise Abschöpfungen	DM	740,00		754,22						
		DM	180,00	180,00	180,00	180,00	180,00				
		DM	539,12	539,12	538,98	538,98	538,98				
FRANCE	Prix de seuil Prix franco frontière Prélèvements	Ff	920,00		944,21						
		Ff	222,17	222,17	222,17	222,17	222,17				
		Ff	694,83	694,83	666,87	666,87	666,87				
ITALIA	Prezzi d'entrata Prezzi franco-frontiera Prelievi	Lit	114.063								
		Lit	28.125	28.125	28.125	28.125	28.125				
		Lit	79.282	79.282	79.282	79.282	79.282				
LUXEMBOURG	Prix de seuil Prix franco frontière Prélèvements	Flux	9562,5								
		Flux	2250,0	2250,0	2250,0	2250,0	2250,0				
		Flux				
NEDERLAND	Drempelprijzen Prijszen franco-grens Heffingen	F1	628,31		654,97						
		F1	162,90	162,90	162,90	162,90	162,90				
		F1	465,41	465,41	453,21	453,21	453,21				

PRIX DE SEUIL PRIX FRANCO FRONTIERE PRELEVEMENTS ENVERS PAYS TIERS
 SCHWELLENPREISE FREI-GRENZE-PREISE ABSCHÖPFUNGEN GEGENÜBER DRITTLÄNDERN
 PREZZI D'ENTRATA PREZZI FRANCO-FRONTIERA PRELIEVI VERSO PAESI TERZI
 DREMPELPRIJZEN PRIJZEN FRANCO-GRENS HEFFINGEN TEGENOVER DERDE LANDEN

PRODUITS LAITIERS
 MILCHERZEUGNISSE
 PROD. LATT.-CAS.
 ZUIVELPRODUCTEN

Pour importations vers : Für Einfuhren nach : Per importazioni verso : Voor invoeren naar :

100 Kg

Pays Land Paese	Description - Beschreibung Descrizione - Omschrijving		1 9 6 8										
			MAR			APR				MAI			
			11-17	18-24	25-31	1-7	8-14	15-21	22-28	29-5	6-12	13-19	
BURAC :		Beurre fabriqué à partir de crème acide Burro fabbricato con crema acida	Sauerrahmbutter Boter bereid uit aangezuurde room										
BELGIQUE/ BELGIE	Prix de seuil- Drempelprijzen	Fb	10363,0										
	Prix franco frontière - Prijzen franco grens	Fb	2250,0	2250,0	2250,0	2250,0	2250,0						
	Prélèvements- Heffingen	Fb	8113,0	8113,0	8113,0								
DEUTSCHLAND (BR)	Schwellenpreise	DM	754,22										
	Frei-Grenze-Preise	DM	180,00	180,00	180,00	180,00	180,00						
	Abschöpfungen	DM	538,98	538,98	538,98								
FRANCE	Prix de seuil	Ff	944,12										
	Prix franco-frontière	Ff	222,17	222,17	222,17	222,17	222,17						
	Prélèvements	Ff	666,87	666,87	666,87								
ITALIA	Prezzi d'entrata	Lit	114.063										
	Prezzi franco-frontiera	Lit	28.125	28.125	28.125	28.125	28.125						
	Prelievi	Lit	79.282	79.282	79.282								
LUXEMBOURG	Prix de seuil	Flux	9562,5										
	Prix franco frontière	Flux	2250,0	2250,0	2250,0	2250,0	2250,0						
	Prélèvements	Flux							
NEDERLAND	Drempelprijzen	F1	628,31				654,97						
	Prijzen franco-grens	F1	162,90	162,90	162,90	162,90	162,90						
	Heffingen	F1	453,21	453,21	453,21								
BURDO :		Beurre fabriqué à partir de crème douce Burro fabbricato con crema dolce	Süßrahmbutter Boter bereid uit verse room										
BELGIQUE/ BELGIE	Prix de seuil- Drempelprijzen	Fb	10.363,0										
	Prix franco frontière- Prijzen franco-grens	Fb	2250,0	2250,0	2250,0	2250,0	2250,0						
	Prélèvements - Heffingen	Fb	8113,0	8113,0	8113,0								
DEUTSCHLAND (BR)	Schwellenpreise	DM	754,22										
	Frei-Grenze-Preise	DM	180,00	180,00	180,00	180,00	180,00						
	Abschöpfungen	DM	538,98	538,98	538,98								
FRANCE	Prix de seuil	Ff	944,12										
	Prix franco frontière	Ff	222,17	222,17	222,17	222,17	222,17						
	Prélèvements	Ff	666,87	666,87	666,87								
ITALIA	Prezzi d'entrata	Lit	114.063										
	Prezzi franco-frontiera	Lit	28.125	28.125	28.125	28.125	28.125						
	Prelievi	Lit	79.282	79.282	79.282								
LUXEMBOURG	Prix de seuil	Flux	9562,5										
	Prix franco frontière	Flux	2250,0	2250,0	2250,0	2250,0	2250,0						
	Prélèvements	Flux							
NEDERLAND	Drempelprijzen	F1	628,31				654,97						
	Prijzen franco-grens	F1	162,90	162,90	162,90	162,90	162,90						
	Heffingen	F1	453,21	453,21	453,21								

PRIX DE SEUIL
SCHWELLENPREISE
PREZZI D'ENTRATA
DREMPELPRIJZEN

PRIX FRANCO FRONTIERE
FREI-GRENZE-PREISE
PREZZI FRANCO-FRONTIERA
PRIJZEN FRANCO-GRENS

PRELEVEMENTS ENVERS PAYS TIERS
ABSCHÖPFUNGEN GEGENÜBER DRITTLÄNDERN
PRELIEVI VERSO PAESI TERZI
HEFFINGEN TEGENOVER DERDE LANDEN

PRODUITS LAITIERS
MILCHERZEUGNISSE
PROD. LATT.-CAS.
ZUIVELPRODUCTEN

100 Kg

Pays Land Paese	Description - Beschreibung Descrizione - Omschrijving		1 9 6 7		1 9 6 8						
			NOV	DEC	JAN	FEB	MAR	APR	MAI	JUN	JUL
CHE			C h e d d a r								
UEBL/BLEU	Prix de seuil - Drempelprijzen	Fb/Flux	5075,0								
	Prix franco frontière - Prijzen franco-grens	Fb/Flux	2469,5	2145,0	2145,0	2145,0	2145,0				
	Prélèvements - Heffingen	Fb/Flux	2605,7	2930,0	2930,0	2930,0	2930,0				
DEUTSCHLAND (BR)	Schwellenpreise	DM	406,00								
	Frei-Grenze-Preise	DM	197,56	171,60	171,60	171,60	171,60				
	Abschöpfungen	DM	187,80	219,35	215,39	215,39	215,39				
FRANCE	Prix de seuil	Ff	501,11								
	Prix franco frontière	Ff	243,84	211,80	211,80	211,80	211,80				
	Prélèvements	Ff	257,28	289,31	259,98	259,98	259,98				
ITALIA	Prezzi d'entrata	Lit	63.438								
	Prezzi franco-frontiera	Lit	30.869	26.813	26.813	26.813	26.813				
	Prelievi	Lit	28.058	32.112	32.112	32.112	32.112				
NEDERLAND	Drempelprijzen	Fl	367,43								
	Prijzen franco-grens	Fl	178,79	155,30	155,30	155,30	155,30				
	Heffingen	Fl	188,65	212,13	204,96	204,96	204,96				
TIL			Tilsit		Tilsiter		Tilsit		Tilsit		
UEBL/BLEU	Prix de seuil - Drempelprijzen	Fb/Flux	5696,0								
	Prix franco frontière - Prijzen franco-grens	Fb/Flux	3747,5	3854,0	3884,0	4011,5	4237,5				
	Prélèvements - Heffingen	Fb/Flux	1948,4	1842,0	1812,0	1678,1	1459,0				
DEUTSCHLAND (BR)	Schwellenpreise	DM	422,50		428,87						
	Frei-Grenze-Preise	DM	299,80	308,32	310,72	320,92	339,00				
	Abschöpfungen	DM	107,01	96,82	98,04	87,33	69,80				
FRANCE	Prix de seuil	Ff	569,68		589,55						
	Prix franco frontière	Ff	370,03	380,55	383,51	396,10	418,42				
	Prélèvements	Ff	199,64	189,13	171,41	158,19	136,55				
ITALIA	Prezzi d'entrata	Lit	74.844								
	Prezzi franco-frontiera	Lit	48.094	49.425	49.800	51.394	54.219				
	Prelievi	Lit	21.426	20.096	19.721	18.047	15.308				
NEDERLAND	Drempelprijzen	Fl	354,88			370,52					
	Prijzen franco-grens	Fl	271,32	279,03	281,20	290,43	306,80				
	Heffingen	Fl	83,55	74,33	66,76	57,06	41,20				

PRIX DE SEUIL
SCHWELLENPREISE
PREZZI D'ENTRATA
DREMPELPRIJZEN

PRIX FRANCO FRONTIERE
FREI-GRENZE-PREISE
PREZZI FRANCO-FRONTIERA
PRIJZEN FRANCO-GRENS

PRELEVEMENTS ENVERS PAYS TIERS
ABSCHÖPFUNGEN GEGENÜBER DRITTLÄNDERN
PRELIEVI VERSO PAESI TERZI
HEFFINGEN TEGENOVER DERDE LANDEN

PRODUITS LAITIERS
MILCHERZEUGNISSE
PROD. LATT.-CAS.
ZUIVELPRODUCTEN

100 Kg

Pays Land Paese	Description - Beschreibung Descrizione - Omschrijving		1 9 6 8										
			MAR			APR				MAI			
			11-17	18-24	25-31	1-7	8-14	15-21	22-28	29-5	6-12	13-19	
CHE	C h e d d a r												
UEBL/BLEU	Prix de seuil- Drempelprijzen	Fb/ Flux	5075,0										
	Prix franco frontière- Prijzen franco-grens	Fb/ Flux	2145,0	2145,0	2145,0	2145,0	2145,0						
	Prélèvements- Heffingen	Fb/ Flux	2930,0	2930,0	2930,0								
DEUTSCHLAND (BR)	Schwellenpreise	DM	406,00										
	Frei-Grenze-Preise	DM	171,60	171,60	171,60	171,60	171,60						
	Abschöpfungen	DM	215,39	215,39	215,39								
FRANCE	Prix de seuil	Ff	501,11										
	Prix franco frontière	Ff	211,80	211,80	211,80	211,80	211,80						
	Prélèvements	Ff	259,88	259,88	259,88								
ITALIA	Prezzi d'entrata	Lit	63.438										
	Prezzi franco-frontiera	Lit	26.813	26.813	26.813	26.813	26.813						
	Prelievi	Lit	32.112	32.112	32.112								
NEDERLAND	Drempelprijzen	Fl	367,43										
	Prijzen franco-grens	Fl	155,30	155,30	155,30	155,30	155,30						
	Heffingen	Fl	204,96	204,96	204,96								
TIL	Tilsit		Tilsiter			Tilsit			Tilsit				
UEBL/BLEU	Prix de seuil- Drempelprijzen	Fb/ Flux	5696,0										
	Prix franco frontière- Prijzen franco-grens	Fb/ Flux	4237,5	4237,5	4237,5	4237,5	4237,5						
	Prélèvements- Heffingen	Fb/ Flux	1459,0	1459,0	1459,0								
DEUTSCHLAND (BR)	Schwellenpreise	DM	428,87										
	Frei-Grenze-Preise	DM	339,00	339,00	339,00	339,00	339,00						
	Abschöpfungen	DM	69,80	69,80	69,80								
FRANCE	Prix de seuil	Ff	589,55										
	Prix franco frontière	Ff	418,42	418,42	418,42	418,42	418,42						
	Prélèvements	Ff	136,55	136,55	136,55								
ITALIA	Prezzi d'entrata	Lit	74.844										
	Prezzi franco-frontiera	Lit	54.219	54.129	54.129	54.129	54.129						
	Prelievi	Lit	15.308	15.308	15.308								
NEDERLAND	Drempelprijzen	Fl	354,88			370,52							
	Prijzen franco-grens	Fl	306,80	306,80	306,80	306,80	306,80						
	Heffingen	Fl	41,20	41,20	41,20								

**SERVICES DES PUBLICATIONS DES COMMUNAUTÉS EUROPÉENNES
VERÖFFENTLICHUNGSSTELLEN DER EUROPÄISCHEN GEMEINSCHAFTEN
SERVIZI PUBBLICAZIONI DELLE COMUNITÀ EUROPEE
PUBLIKATIEDIENSTEN VAN DE EUROPESE GEMEENSCHAPPEN**

8191/1-2-3-4/1968/5