

LIBRARY

LT
~~AS~~
~~AS~~
~~IT~~
KL
EK
~~AD~~
IS

MARCHES AGRICOLES
AGRARMÄRKTE
MERCATI AGRICOLI
LANDBOUWMARKTEN

PRODUITS ANIMAUX - TIERISCHE PRODUKTE - PRODOTTI ANIMALI - DIERLIJKE PRODUKTEN

PRIX - PREISE - PREZZI - PRIJZEN

DIRECTION GENERALE DE L'AGRICULTURE, Division « Bilans, Etudes, Information »
GENERALDIREKTION LANDWIRTSCHAFT, Abteilung » Bilanzen, Studien, Information «
DIREZIONE GENERALE DELL'AGRICOLTURA, Divisione « Bilanci, studi, informazione »
DIRECTORAAT - GENERAAL LANDBOUW, afdeling « Balansen, Studies, Informatie »

23-27, avenue de la Joyeuse Entrée, Bruxelles 4

Tel. 3500 40

Telex 22 037 (Agricom)

La reproduction des données est subordonnée à l'indication de la source
Nachdruck mit Quellenangabe gestattet
La riproduzione del contenuto è subordinata alla citazione della fonte
Het overnemen van gegevens is toegestaan mits bronvermelding
Reference to this publication is requested for reproduction of any data

Abbréviations et signes employés	Zeichen und Abkürzungen		Abbreviazioni e segni convenzionali	Tekens en afkortingen
Pas de cotation ou fixation des prix	Keine Preisnotierung oder-festsatzung	-	Nessuna quotazione o fissazione di prezzo	Geen notering of prijsvaststelling
Informations non disponibles	Informationen nicht verfügbar		Informazioni non disponibili	Informaties niet beschikbaar
Moyenne	Durchschnitt	Ø	Media	Gemiddelde
Unité monétaire	-	UM	Unità monetaria	-
-	Geldeinheit	GE	-	Geldeenheid
Unité de compte	-	UC	Unità di conto	-
-	Rechnungseinheit	RE	-	Rekeneenheid
Monnaie nationale	Nationale Währung	MN	Moneta nazionale	Nationale munteenheid
Franc belge	Belgischer Frank	Fb	Franco belga	Belgische frank
Deutschmark	Deutsche Mark	DM	Marco tedesco	Duitse mark
Franc français	Französischer Frank	Ff	Franco francese	Franse frank
Lire	Lira	Lit.	Lira	Lire
Franc luxembourgeois	Luxemburger Frank	Flux	Franco lussemburghese	Luxemburgse frank
Florin	Gulden	Fl	Fiorino	Gulden
<u>Monnaies anglaises</u>	<u>Englische Währung</u>		<u>Moneta inglese</u>	<u>Engelse munteenheid</u>
a) Livre Sterling	a) Pfund Sterling	£	a) Lira sterlina	a) Pond sterling
b) Shilling	b) Shilling	s	b) Scellino	b) Shilling
c) Pence	c) Pence	d	c) Pence	c) Pence
<u>Monnaie autrichienne</u>	<u>Österreichische Währung</u>		<u>Moneta austriaca</u>	<u>Oostenrijkse munteenheid</u>
Schilling	Schilling	schil	Scellino	Schilling
<u>Monnaies danoises</u>	<u>Dänische Währung</u>		<u>Moneta danese</u>	<u>Deense munteenheid</u>
Couronne	Krone	DKr	Corona	Kroon
Øre	Øre	Øre	Øre	Øre
<u>Mesures anglaises</u>	<u>Englische Masse</u>		<u>Misure inglesi</u>	<u>Engelse maat</u>
Livre	Pfund	lb	Libbra	Pond
Hundredweight	Hundredweight	cwt (112 lb)	Hundredweight	Hundredweight
Poids vif	Lebendgewicht	PVI	Peso vivo	Levend gewicht
Poids abattu	Schlachtgewicht	PAB	Peso morto	Geslacht gewicht
Groupe de produit	Produktgruppe	PG	Gruppo del prodotto	Productengroep
Union économique belgo-luxembourgeoise	Belgisch-luxemburgische Wirtschaftsunion	UEBL BLEU	Unione economica belgo-lussemburghese	Belgisch-luxemburgse economische unie

TABLE DES MATIERES

INHALTSVERZEICHNIS

	<u>Page/Seite</u>	
Taux de change	6	Wechselkurse
Jours fériés	7	Feiertage
<u>I. Viande porcine</u>		<u>I. Schweinefleisch</u>
A. Eclaircissements	9 - 20	A. Erläuterungen
B. Prix fixés		B. Festgesetzte Preise
1. Prix de base	21	1. Grundpreis
2. Prix d'écluse et prélèvements envers pays tiers	22 - 23	2. Einschleusungspreise und Abschöpfungen gegenüber Drittländern
C. Prix de marché		C. Marktpreise
1. Porcs	24 - 31	1. Schweine
2. Pièces de la découpe	32 - 33	2. Teilstücke
<u>II. Oeufs</u>		<u>II. Eier</u>
A. Eclaircissements	34 - 37	A. Erläuterungen
B. Prix fixés		B. Festgesetzte Preise
Prix d'écluse et prélèvements envers pays tiers	38 - 40	Einschleusungspreise und Abschöpfungen gegenüber Drittländern
C. Prix de marché	41 - 43	C. Marktpreise
<u>III. Volailles</u>		<u>III. Geflügel</u>
A. Eclaircissements	44 - 51	A. Erläuterungen
B. Prix fixés		B. Festgesetzte Preise
Prix d'écluse et prélèvements envers pays tiers	52 - 55	Einschleusungspreise und Abschöpfungen gegenüber Drittländer
C. Prix de marché	56 - 57	C. Marktpreise
<u>IV. Viande bovine</u>		<u>IV. Rindfleisch</u>
A. Eclaircissements	58 - 65	A. Erläuterungen
B. Prix fixés	66 - 67	B. Festgesetzte Preise
C. Prix de marché		C. Marktpreise
1. Bovins vivants		1. Lebende Rinder
a) C.E.E. :		a) E.W.G. :
Belg - Deut	68 - 69	Belg - Deut
Fran - Ital	70 - 71	Fran - Ital
Lux - Ndrl	72 - 73	Lux - Ndrl
b) Pays tiers :		b) Drittländer :
Danm - Eire - Gr Br - Autriche	74 - 77	Danm - Eire - Gr Br - Österreich
2. Veaux vivants		2. Lebende Kälber
a) C.E.E. :		a) E.W.G. :
Belg - Deut - Fran	78 - 79	Belg - Deut - Fran
Ital - Lux - Ndrl	80 - 81	Ital - Lux - Ndrl
b) Pays tiers :		b) Drittländer :
Danmark	82	Danmark
D. Prix de marché -		D. Marktpreise -
Prix à l'importation -		Einfuhrpreise -
Prélèvements		Abschöpfungen
1. Bovins vivants	83 - 84	1. Lebende Rinder
2. Veaux vivants	85 - 86	2. Lebende Kälber
E. Montants maxima des restitutions		E. Höchstbeträge der Erstattungen
Bovins et veaux vivants	87	Lebende Rinder und Kälber

V. Produits laitiers

A. Eclaircissements	88 - 91
B. Prix fixés	
1. Lait (3,7 %)	92
2. Prix de seuil	93
C. Prix constatés sur le marché intérieur	
PG 01 + PG 02	94 - 95
PG 03 + PG 04	96 - 97
PG 05 + PG 06	98 - 99
PG 08 + PG 09	100 - 101
PG 10 + PG 11	102 - 103
PG 13 + PG 14	104 - 105
CHE + TIL	106 - 109
D. Prix de seuil -	
Prix franco-frontière -	
Prélèvements intra-communautaires	
Pour importations vers :	

V. Milcherzeugnisse

A. Erläuterungen	
B. Festgesetzte Preise	
1. Milch (3,7 %)	
2. Schwellenpreise	
C. Preise festgestellt auf dem inländischen Markt	
PG 01 + PG 02	
PG 03 + PG 04	
PG 05 + PG 06	
PG 08 + PG 09	
PG 10 + PG 11	
PG 13 + PG 14	
CHE + TIL	
D. Schwellenpreise -	
Frei-Grenze-Preise -	
Inneregemeinschaftliche Abschöpfungen	
Für Einfuhren nach :	

	U.E.B.L./ B.L.E.U.		DEUTSCHLAND (B.R.)	FRANCE	ITALIA	NEDERLAND
PG 01 + PG 02	110 - 111	PG 01 + PG 02	126 - 127	140 - 141	154 - 155	168 - 169
PG 03 + PG 05	112 - 113	PG 03 + PG 04	128 - 129	142 - 143	156 - 157	170 - 171
PG 04	114 - 115	PG 05 + PG 06	130 - 131	144 - 145	158 - 159	172 - 173
PG 06 + PG 08	116 - 117	PG 08 + PG 09	132 - 133	146 - 147	160 - 161	174 - 175
PG 09 + PG 10	118 - 119	PG 10 + PG 11	134 - 135	148 - 149	162 - 163	176 - 177
PG 11 + PG 13	120 - 121	PG 13 + PG 14	136 - 137	150 - 151	164 - 165	178 - 179
PG 14	122 - 123	CHE + TIL	138 - 139	152 - 153	166 - 167	180 - 181
CHE + TIL	124 - 125					

E. Prix franco-frontière pays tiers	182 - 183
F. Prix de seuil	
Prix franco-frontière -	
Prélèvements envers pays tiers	
PG 01 + PG 02	184 - 185
PG 03 + PG 04	186 - 187
PG 05 + PG 06	188 - 189
PG 07 + PG 08	190 - 191
PG 09 + PG 10	192 - 193
PG 11 + PG 13	194 - 195
BURAC + BURDO	196 - 197
CHE + TIL	198 - 199

E. Frei-Grenze-Preise Drittländer	
F. Schwellenpreise -	
Frei-Grenze-Preise -	
Abschöpfungen gegenüber Drittländern	
PG 01 + PG 02	
PG 03 + PG 04	
PG 05 + PG 06	
PG 07 + PG 08	
PG 09 + PG 10	
PG 11 + PG 13	
BURAC + BURDO	
CHE + TIL	

INDICEINHOUDSOPGAVE

	<u>Pagina/Bladzijde</u>	
Tassi di cambio	6	Wisselkoersen
Giorni festivi	7	Feestdagen
I. <u>Carne suina</u>		I. <u>Varkensvlees</u>
A. Spiegazioni	9 - 20	A. Toelichting
B. Prezzi fissati		B. Vastgestelde prijzen
1. Prezzo di base	21	1. Basisprijs
2. Prezzi limite e prelievi verso paesi terzi	22 - 23	2. Sluisprijzen en heffingen tegenover derde landen
C. Prezzi di mercato		C. Marktprijzen
1. Suini	24 - 31	1. Varkens
2. Pezzi staccati	32 - 33	2. Deelstukken
II. <u>Uova</u>		II. <u>Eieren</u>
A. Spiegazioni	34 - 37	A. Toelichting
B. Prezzi fissati		B. Vastgestelde prijzen
Prezzi limite e prelievi verso paesi terzi	38 - 40	Sluisprijzen en heffingen tegenover derde landen
C. Prezzi di mercato	41 - 43	C. Marktprijzen
III. <u>Pollame</u>		III. <u>Gevogelte</u>
A. Spiegazioni	44 - 51	A. Toelichting
B. Prezzi fissati		B. Vastgestelde prijzen
Prezzi limite e prelievi verso paesi terzi	52 - 55	Sluisprijzen en heffingen tegenover derde landen
C. Prezzi di mercato	56 - 57	C. Marktprijzen
IV. <u>Carne bovina</u>		IV. <u>Rundvlees</u>
A. Spiegazioni	58 - 65	A. Toelichting
B. Prezzi fissati	66 - 67	B. Vastgestelde prijzen
C. Prezzi di mercato		C. Marktprijzen
1. Bovini vivi		1. Levende runderen
a) C.E.E. :		a) E.E.G. :
Belg - Deut	68 - 69	Belg - Deut
Fran - Ital	70 - 71	Fran - Ital
Lux - Ndr1	72 - 73	Lux - Ndr1
b) Paesi terzi		b) Derde landen :
Danm - Eire - Gr Br - Austria	74 - 77	Danm - Eire - Gr Br - Oostenrijk
2. Vitelli vivi		2. Levende kalveren
a) C.E.E. :		a) E.E.G. :
Belg - Deut - Fran	78 - 79	Belg - Deut - Fran
Ital - Lux - Ndr1	80 - 81	Ital - Lux - Ndr1
b) Paesi terzi :		b) Derde landen :
Danmark	82	Danmark
D. Prezzi di mercato -		D. Marktprijzen -
Prezzi all'importazione -		Invoerprijzen -
Prelievi		Heffingen
1. Bovini vivi	83 - 84	1. Levende runderen
2. Vitelli vivi	85 - 86	2. Levende kalveren
E. Importi massimi delle restituzioni		E. Maximumbedragen van de restituties
Bovini e vitelli vivi	87	Levende runderen en kalveren

V. Prodotti lattiero-caseari

A. Spiegazioni	88 - 91
B. Prezzi fissati	
1. Latte (3,7 %)	92
2. Prezzi d'entrata	93
C. Prezzi constatati sul mercato nazionale	
PG 01 + PG 02	94 - 95
PG 03 + PG 04	96 - 97
PG 05 + PG 06	98 - 99
PG 08 + PG 09	100 - 101
PG 10 + PG 11	102 - 103
PG 13 + PG 14	104 - 105
CHE + TIL	106 - 109
D. Prezzi d'entrata - Prezzi franco-frontiera - Prelievi intracomunitari Per importazioni verso	

V. Zuivelprodukten

A. Toelichting	
B. Vastgestelde prijzen	
1. Melk (3,7 %)	
2. Drempelprijzen	
C. Prijzen waargenomen op de binnenlandse markt	
PG 01 + PG 02	
PG 03 + PG 04	
PG 05 + PG 06	
PG 08 + PG 09	
PG 10 + PG 11	
PG 13 + PG 14	
CHE + TIL	
D. Drempelprijzen - Prijzen franco-grens - Intracommunautaire heffingen Voor invoeren naar :	

	U.E.B.L./ B.L.E.U.		DEUTSCHLAND (B.R.)	FRANCE	ITALIA	NEDERLAND
PG 01 + PG 02	110 - 111	PG 01 + PG 02	126 - 127	140 - 141	154 - 155	168 - 169
PG 03 + PG 05	112 - 113	PG 03 + PG 04	128 - 129	142 - 143	156 - 157	170 - 171
PG 04	114 - 115	PG 05 + PG 06	130 - 131	144 - 145	158 - 159	172 - 173
PG 06 + PG 08	116 - 117	PG 08 + PG 09	132 - 133	146 - 147	160 - 161	174 - 175
PG 09 + PG 10	118 - 119	PG 10 + PG 11	134 - 135	148 - 149	162 - 163	176 - 177
PG 11 + PG 13	120 - 121	PG 13 + PG 14	136 - 137	150 - 151	164 - 165	178 - 179
PG 14	122 - 123	CHE + TIL	138 - 139	152 - 153	166 - 167	180 - 181
CHE + TIL	124 - 125					

E. Prezzi franco-frontiera paesi terzi 182 - 183

E. Prijzen franco-grens derde landen

F. Prezzi d'entrata -

Prezzi franco-frontiera - Prelievi verso paesi terzi	
PG 01 + PG 02	184 - 185
PG 03 + PG 04	186 - 187
PG 05 + PG 06	188 - 189
PG 07 + PG 08	190 - 191
PG 09 + PG 10	192 - 193
PG 11 + PG 13	194 - 195
BURAC + BURDO	196 - 197
CHE + TIL	198 - 199

F. Drempelprijzen -

Prijzen franco-grens - Heffingen tegenover derde landen	
PG 01 + PG 02	
PG 03 + PG 04	
PG 05 + PG 06	
PG 07 + PG 08	
PG 09 + PG 10	
PG 11 + PG 13	
BURAC + BURDO	
CHE + TIL	

TREK DE CHANGE
(Révisés et complétés en date du **15.1.1968**)
WECHSELKURSE
(Überprüft und vervollständigt am **17.1.1968**)
TASSI DI CAMBIO
(Riveduti e completati il **15.1.1968**)
WISSELKOERSEN
(Herzien en aangevuld per **15.1.1968**)

(Règl./Verord. No. 129 - J O /AB/GU/FB No. 106 d.d. 30.10.1962)

Pays Land (1) Paese	Unités Einheiten Unità Eenheden	Fb/Flux	DM	Ff	Lit	Fl	UC/RE ⁽²⁾	£	Dkr	Nkr	Skr	Mar	OS	Ptas	NZ \$	Austr \$	Can \$	US \$
Belgique/België Luxembourg (22.9.1949)	100 Francs (Fb/Flux) =	100,000	8,0000	9,8741	1250,00	7,2400	2,00000	0,83333	15,0000	14,2857	10,3464	8,3999	52,0000	140,000	1,78571	1,78571	2,16216	2,00000
Deutschland(BR) (6.7.1961)	100 Deutsche Mark (DM) =	1250,000	100,0000	123,4265	15625,00	90,5000	25,0000	10,41668	187,5000	178,5715	129,3303	104,9993	650,000	1750,000	22,32143	22,32143	27,02700	25,0000
France (1.1.1960)	100 Francs (Ff) =	1012,750	81,0200	100,0000	12659,38	73,3231	20,2550	8,43959	151,9125	144,6786	104,7834	85,0704	526,630	1417,850	18,08482	18,08482	21,89728	20,2550
Italia (30.3.1960)	100 Lire (Lit) =	8,000	0,6400	0,7899	100,00	0,5792	0,160000	0,06667	1,2000	1,1429	0,8277	0,6720	4,160	11,200	0,14286	0,14286	0,17297	0,160000
Nederland (7.3.1961)	100 Guldens(Fl) =	1381,215	110,4972	136,3828	17265,19	100,0000	27,6243	11,51013	207,1823	197,3165	142,9063	116,0212	718,232	1933,701	24,66455	24,66455	29,86408	27,6243
CEE/EWG/EEG	100 UC/RE ²⁾ =	5000,00	400,000	493,706	62500,0	362,000	100,000	41,6667	750,000	714,286	517,321	419,997	2600,00	7000,00	89,2857	89,2857	108,108	100,000
United Kingdom Great Britain (18.11.1967)	100 Pounds (£) Sterling =	12000,000	960,0000	1184,8944	150000,00	868,8000	240,000	100,00000	1800,0000	1714,2864	1241,5704	1007,9928	6240,000	16800,000	214,28568	214,28568	259,45920	240,000
Danmark (21.11.1967)	100 Kroner (Dkr) =	666,665	53,3332	65,8273	8333,31	48,2665	13,3333	5,55555	100,0000	95,2379	68,9760	55,9995	346,666	933,331	11,90473	11,90473	14,41436	13,3333
Norge (18.9.1949)	100 Kroner (Nkr) =	700,000	56,0000	69,1188	8750,00	50,6800	14,0000	5,83333	105,0000	100,0000	72,4249	58,8000	364,000	980,000	12,50000	12,50000	15,13512	14,0000
Sverige (5.11.1951)	100 Kroner (Skr) =	966,520	77,3216	95,4353	12081,50	69,9760	19,3304	8,05434	144,9780	138,0743	100,0000	81,1871	502,590	1353,128	17,25928	17,25928	20,89771	19,3304
Suomi (12.10.1967)	100 Markkas (Mar) =	1190,485	95,2388	117,5499	14881,06	86,1911	23,8097	9,92072	178,5728	170,0694	123,1726	100,0000	619,052	1666,679	21,25866	21,25866	25,74019	23,8097
Österreich (4.5.1953)	100 Schillings (OS) =	192,308	15,3846	18,9887	2403,84	13,9231	3,84615	1,60256	28,8461	27,4725	19,8969	16,1537	100,000	269,231	3,43406	3,43406	4,15800	3,84615
España (20.11.1967)	100 Pesetas (Ptas) =	71,429	5,7113	7,0529	892,86	5,1714	1,42857	0,59524	10,7143	10,2041	7,3903	6,0000	37,143	100,000	1,27551	1,27551	1,54440	1,42857
New Zealand (22.11.1967)	100 Dollars (NZ \$) =	5600,000	448,0000	552,9507	70000,00	405,4400	112,000	46,66670	840,0000	800,0003	579,3995	470,3966	2912,000	7840,000	100,00000	100,00000	121,08096	112,000
Australia (14.7.1966)	100 Dollars (Austr \$) =	5600,000	448,0000	552,9507	70000,00	405,4400	112,000	46,66670	840,0000	800,0003	579,3995	470,3966	2912,000	7840,000	100,00000	100,00000	121,08096	112,000
Canada (2.5.1962)	100 Dollars (Can \$) =	4625,000	370,0000	456,6781	57812,50	334,8500	92,5000	38,54170	693,7500	660,7146	478,5219	388,4072	2405,000	6475,000	82,58927	82,58927	100,00000	92,5000
U.S.A. (18.12.1946)	100 Dollars (US \$) =	5000,00	400,000	493,706	62500,0	362,000	100,000	41,6667	750,000	714,286	517,321	419,997	2600,00	7000,00	89,2857	89,2857	108,108	100,000
(1) Entre parenthèses : La date de mise en vigueur de la parité en cours In Klammern : Das Datum des Inkrafttretens der jetzt gültigen Parität Tra parentesi : La data della messa in vigore della parità in corso Tussen haakjes : De datum waarop de huidige pariteit van kracht is geworden		(2) UC/RE : Unité de compte Rechnungseinheit Unità di conto Rekeneenheid																

JOURS FERIES DANS LES PAYS DE LA CEE - FEIERTAGE IN DEN LÄNDERN DER EWG
GIORNI FESTIVI NEI PAESI DELLA CEE - FEESTDAGEN IN DE LANDE VAN DE EEG

1968

Mois Monat Mese Maand	d.	BELGIE/ BELGI- QUE	DEUTSCH- LAND (BR)	FRANCE	ITALIA	LUXEM- BOURG	NEDER- LAND	COMMI- SION				
JAN	1	X	X	X	X	X	X	X	Jour de l'an	Neujahr	Capodanno	Nieuwjaarsdag
	6				X				Fête de l'Epiphanie	Heilige Drei Könige	Epifania di N.S.	Driekoningen
FEB	26					X			Lundi de Carnaval	Rosenmontag	Lunedì di Carnevale	Maandag van Karneval
MAR	19				X				St. Joseph	St. Joseph	S. Giuseppe	St.-Jozef
APR	12		X				X	X	Vendredi Saint	Karfreitag	Venerdì Santo	Goede Vrijdag
	15	X	X	X	X	X	X	X	Lundi de Pâques	Ostermontag	Lunedì dell'Angelo	Paasmaandag
MAI	25				X				Anniversaire de la libération	Jahrestag der Befreiung	Anniversario della Liberazione	Verjaardag van de bevrijding
	30						X		Anniversaire de la Reine	Geburtstag der Königin	Genetliaco della Regina	Koninginnedag
	1	X	X	X	X	X		X	Fête du travail	Maifeiertag	Festa del lavoro	Dag van de Arbeid
JUN	9							X	Anniversaire de la déclaration Robert Schumann (1950)	Jahrestag der Erklärung von Robert Schumann (1950)	Anniversario della dichiarazione di Robert Schumann (1950)	Verjaardag van de verklaring van Robert Schumann (1950)
	23	X	X	X	X	X	X	X	Ascension	Christi Himmelfahrt	Ascensione	Hemelvaartsdag
	2				X				Fête nationale	Nationalfeiertag	Festa nazionale	Nationale Feestdag
	3	X	X	X		X	X	X	Lundi de Pentecôte	Pfingstmontag	Lunedì della Pentecoste	Pinkstermaandag
JUL	13		X		X				Fête-Dieu	Fronleichnam	Corpus Domini	Sacramentsdag
	17		X						Jour de l'unité allemande	Tag der Deutschen Einheit	Giorno dell'Unità tedesca	Dag van de Duitse Eenheid
	23					X ¹⁾			Fête nationale	Nationalfeiertag	Festa nazionale	Nationale Feestdag
AUG	29				X				SS. Pierre et Paul	Peter und Paul	SS. Pietro e Paolo	HH. Petrus en Paulus
	14			X					Fête nationale	Nationalfeiertag	Festa nazionale	Nationale Feestdag
AUG	21	X						X	Fête nationale (belge)	Nationalfeiertag (Belgien)	Festa nazionale (Belga)	Nationale Feestdag (België)
	15	X		X	X	X		X	Assomption	Maria Himmelfahrt	Assunzione di M.V.	Maria-ten-Hemelopneming
NOV	1	X		X	X	X		X	Toussaint	Allerheiligen	Ognissanti	Allerheiligen
	2	X						X	Trépassés	Allerseelen	Commemorazione dei Defunti	Allerzielen
DEC	4				X				L'unité nationale	Tag der Nationalen Einheit	Unità nazionale	Nationale Eenheid
	11	X		X					Armistice 1914-1918	Waffenstillstand 1914-1918	Armistizio 1914-1918	Wapenstilstand 1914-1918
	15	X							Fête de la Dynastie	Fest der Dynastie	Festa della Dinastia	Feest van de Dynastie
	20		X						Buss- und Betttag			
	8				X				L'Immaculée Conception	Maria Empfängnis	Immacolata Concezione	Maria Onbevleete Ontvangenis
DEC	24							X		Heiligabend	Vigilia di Natale	
	25	X	X	X	X	X	X	X	Noël	Weihnachten	Natale di N.S.	Kerstmis
	26	X	X		X	X	X	X	Noël	Weihnachten	S. Stefano	Kerstmis
	31							X	Sylvestre (après-midi)	Silvester (Nachmittag)	S. Silvestro (pomeriggio)	Oudejaarsdag (namiddag)

- 1) - Le 23 juin 1968 étant un dimanche, il sera fixé ultérieurement un jour de congé compensatoire
- Da der 23. Juni 1968 auf einen Sonntag fällt, wird dafür zum Ausgleich an einem späteren Termin ein arbeitsfreier Tag gewährt
- Essendo il 23 giugno 1968 un domenica, un giorno di vacanza compensativo sarà fissato ulteriormente
- Daar 23 juni 1968 op een zondag valt, zal ter compensatie op een later tijdstip een extra vrije dag worden gegeven.

REMARQUE PRELIMINAIRE

Toutes les données, reprises dans cette publication (prix, prélèvements, e.a.) peuvent être considérées comme définitives, sous réserve toutefois des fautes d'impression éventuelles ou des modifications, apportées ultérieurement aux données, qui ont servi de base pour le calcul des moyennes.

VORBEMERKUNG

Alle in diesem Heft aufgenommenen Angaben (Preise, Abschöpfungen) können als endgültig angesehen werden, jedoch unter dem Vorbehalt eventueller Druckfehler und etwaigen nachträglichen Änderungen derjenigen Angaben, die zur Berechnung von Durchschnittten gedient haben.

NOTA PRELIMINARE

Tutti i dati ripresi in questa pubblicazione (prezzi, prelievi ed altri) possono essere considerati come definitivi, con riserva tuttavia ad eventuali errori di stampa o ad ulteriori modifiche apportate ai dati che sono serviti da base per il calcolo delle medie.

OPMERKING VOORAF

Alle in deze publicatie opgenomen gegevens (prijzen, heffingen, e.d.) kunnen als definitief worden beschouwd, onder voorbehoud echter van eventuele drukfouten en van wijzigingen die achteraf werden aangebracht in de grondgegevens, die als basis dienden voor de berekening van gemiddelden.

V I A N D E P O R C I N E

Eclaircissements concernant les prix de la viande de porc (prix fixés et prix de marché)
et les prélèvements à l'importation repris dans cette publication

INTRODUCTION

Il a été prévu, par la voie du Règlement n° 20/62/CEE du 4.4.1962 (Journal Officiel n° 30 du 20.4.1962), que l'organisation commune des marchés serait, dans le secteur de la viande de porc, établie graduellement à partir du 30 juillet 1962 et que cette organisation de marché comporterait principalement un régime de prélèvements intracommunautaires et de prélèvements envers les pays tiers, calculés notamment sur la base des prix des céréales fourragères.

L'instauration, à partir du 1er juillet 1967, d'un régime de prix unique des céréales dans la Communauté a conduit à la réalisation à cette date d'un marché unique dans le secteur de la viande de porc. Il en est résulté la suppression des prélèvements intracommunautaires.

I. PRIX FIXES ET PRELEVEMENTS A L'IMPORTATION

A. Nature des prix

Conformément aux articles 4, 8 et 12 du Règlement n° 121/67/CEE du 13.6.1967 (Journal Officiel n° 117, 10ème année, du 19.6.1967) portant organisation commune des marchés dans le secteur de la viande de porc, le Conseil, statuant sur proposition de la Commission, fixe annuellement pour la Communauté, avant le 1er août, un prix de base valable pour la campagne de commercialisation qui suit et qui dure du 1er novembre au 31 octobre. D'autre part, la Commission, après consultation du Comité de gestion, fixe pour la Communauté des prix d'écluse et des prélèvements à l'importation pour chaque trimestre (= période de trois mois).

Prix de base:(Règlement n° 121/67/CEE - article 4)

Il est fixé pour les porcs abattus de la qualité type à un niveau tel qu'il contribue à assurer la stabilisation des cours sur les marchés tout en n'entraînant pas la formation d'excédents structurels dans la Communauté. Si des mesures d'intervention sont décidées, il est fixé un prix d'intervention, dérivé du prix de base.

Prix d'écluse:(Règlement n° 121/67/CEE - article 12)

Les prix d'écluse sont fixés à l'avance pour chaque trimestre et sont valables à partir du 1er novembre, du 1er février, du 1er mai et du 1er août. Lors de leur fixation, il est tenu compte de la valeur de la quantité d'aliments nécessaires à la production d'un kilogramme de viande de porc, c'est-à-dire de la valeur, sur le marché mondial, des céréales fourragères et de la valeur des autres aliments. Il est également tenu compte des frais généraux de production et de commercialisation.

Prélèvements à l'importation : (Règlement n° 121/67/CEE - article 8)

Ils sont fixés à l'avance pour chaque trimestre et sont applicables aux produits visés à l'article 1er du Règlement n° 121/67/CEE, à savoir :

Numéro du tarif douanier commun	Désignation des produits
a) 01.03 A II	Animaux vivants de l'espèce porcine, des espèces domestiques, autres que reproducteurs de race pure
b) 02.01. A III a) ex 02.01 B II ex 02.05 02.06 B 15.01 A	Viandes de l'espèce porcine domestique, fraîches, réfrigérées ou congelées Abats de l'espèce porcine domestique, frais, réfrigérés ou congelés Lard, y compris la graisse de porc non pressée ni fondue, à l'exclusion du lard contenant des parties maigres (entrelardé) frais, réfrigéré, congelé, salé ou en saumure, séché ou fumé Viandes et abats comestibles de l'espèce porcine domestique, salés ou en saumure, séchés ou fumés Saindoux et autres graisses de porc pressées ou fondues
c) ex 16.01 ex 16.02 A II ex 16.02 B II	Saucisses, saucissons et similaires, de viandes, d'abats ou de sang, contenant de la viande ou des abats de l'espèce porcine Autres préparations et conserves de viandes ou d'abats contenant du foie de l'espèce porcine Autres préparations et conserves de viandes ou d'abats, non dénommées, contenant de la viande ou des abats de l'espèce porcine domestique

En ce qui concerne le calcul des divers prélèvements à l'importation, il faut se référer aux articles 9 et 10 du Règlement n° 121/67/CEE.

B. Qualité (type)

Le prix de base et le prix d'intervention (articles 3, 4 et 5 du Règlement n° 121/67/CEE) s'appliquent à des porcs abattus d'une qualité moyenne, représentatifs de l'offre et caractérisés par des prix sensiblement rapprochés (Règlement n° 192/67/CEE - article 2).

Cette qualité est définie d'après la grille communautaire de classement des carcasses de porc présentée ci-après (Règlement n° 211/67/CEE) :

Classe	Poids de la carcasse	Epaisseur de lard	Autres caractéristiques des carcasses
	Kilogrammes	Millimètres	
AA	60 et plus	jusqu'à 15 inclus	extra
A 6	60 jusqu'à moins de 70	jusqu'à 20 inclus	bien en viande
7	70 jusqu'à moins de 80	jusqu'à 25 inclus	
8	80 jusqu'à moins de 90	jusqu'à 30 inclus	
9	90 jusqu'à moins de 100	jusqu'à 35 inclus	
10	100 jusqu'à moins de 120	jusqu'à 40 inclus	
12	120 jusqu'à moins de 140	jusqu'à 45 inclus	
14	140 jusqu'à moins de 160	jusqu'à 50 inclus	
16	plus de 160	jusqu'à 55 inclus	

B 6	60 jusqu'à moins de 70	jusqu'à 25 inclus	en viande
7	70 jusqu'à moins de 80	jusqu'à 30 inclus	
8	80 jusqu'à moins de 90	jusqu'à 35 inclus	
9	90 jusqu'à moins de 100	jusqu'à 40 inclus	
10	100 jusqu'à moins de 120	jusqu'à 45 inclus	
12	120 jusqu'à moins de 140	jusqu'à 55 inclus	
14	140 jusqu'à moins de 160	jusqu'à 60 inclus	
16	plus de 160	jusqu'à 65 inclus	
C 6	60 jusqu'à moins de 70	jusqu'à 30 inclus	pauvres en viande
7	70 jusqu'à moins de 80	jusqu'à 35 inclus	
8	80 jusqu'à moins de 90	jusqu'à 40 inclus	
9	90 jusqu'à moins de 100	jusqu'à 45 inclus	
10	100 jusqu'à moins de 120	jusqu'à 50 inclus	
12	120 jusqu'à moins de 140	jusqu'à 60 inclus	
14	140 jusqu'à moins de 160	jusqu'à 65 inclus	
16	plus de 160	jusqu'à 70 inclus	
D	Porcs gras de tout poids		
S 1	Truies bien en viande		
2	Autres truies		
V	Verrats		

II. PRIX SUR LE MARCHÉ INTERIEUR

Pour l'établissement des prix des porcs abattus, il a été arrêté la liste suivante des marchés représentatifs (Règlement n° 213/67/CEE) :

<u>Belgique</u> :	L'ensemble des marchés suivants :	Genk, Lokeren, Charleroi, Antwerpen, Herve et Anderlecht
<u>Allemagne (RF)</u> :	L'ensemble des marchés suivants :	Aachen, Duisburg, Düsseldorf, Essen, Köln, Mönchengladbach, Wuppertal, Dortmund, Bochum, Gelsenkirchen, Hagen, Recklinghausen
<u>France</u> :	Le marché de	Paris : Halles Centrales
<u>Italie</u> :	L'ensemble des marchés suivants :	Milano, Cremona, Mantova, Modena, Parma, Reggio Emilia
<u>Luxembourg</u> :	L'ensemble des marchés suivants :	Luxembourg, Esch
<u>Pays-Bas</u> :	L'ensemble des marchés suivants :	Arnhem, Deventer, Bortel, Oss, Cuyck/Maas.

SCHWEINEFLEISCH

Erläuterungen zu den nachstehend aufgeführten Preisen für Schweinefleisch
(festgesetzte Preise und Marktpreise) und Abschöpfungen

EINLEITUNG

In der Verordnung Nr. 20/62/EWG vom 4. 4. 1962 (Amtsblatt Nr. 30 vom 20. 4. 1962) wurde bestimmt, dass die gemeinsame Marktorganisation für Schweinefleisch ab 30. Juli 1962 schrittweise errichtet wird, und dass die auf diese Weise errichtete Marktorganisation im wesentlichen eine Regelung von Abschöpfungen für den Warenverkehr zwischen den Mitgliedstaaten und mit dritten Ländern umfassen wird, bei deren Berechnung insbesondere die Futtergetreidepreise zugrunde gelegt werden.

Im Zuge der Einführung einheitlicher Getreidepreise in der Gemeinschaft ab 1. Juli 1967 wird zu diesem Zeitpunkt ein gemeinsamer Markt für Schweinefleisch hergestellt. Damit entfielen die innergemeinschaftlichen Abschöpfungen.

I. FESTGESETZTE PREISE UND ABSCHÖPFUNGEN BEI EINFUHR

A. Art der Preise

Gemäss Artikel 4, 8 und 12 der Verordnung Nr. 121/67/EWG vom 13. 6. 1967 (Amtsblatt vom 19. 6. 1967, 10. Jahrgang Nr. 117) über die gemeinsame Marktorganisation für Schweinefleisch setzt der Rat jährlich vor dem 1. August einen Grundpreis fest; der Grundpreis gilt für die nächste Verkaufssaison, die vom 1. November bis 31. Oktober läuft. Ausserdem setzt die Kommission nach Anhörung des zuständigen Verwaltungsausschusses vierteljährlich (in einem Zeitraum von drei Monate) für die Gemeinschaft Einschleusungspreise und Abschöpfungen fest.

Grundpreis: (Verordnung Nr. 121/67/EWG, Art. 4)

Der Grundpreis wird für geschlachtete Schweine einer Standardqualität festgesetzt, und zwar so, dass er dazu beiträgt, die Preisstabilisierung auf den Märkten zu gewährleisten, ohne zur Bildung struktureller Überschüsse in der Gemeinschaft zu führen. Für Interventionsmassnahmen gibt es einen aus dem Grundpreis abgeleiteten Interventionspreis.

Einschleusungspreise: (Verordnung Nr. 121/67/EWG, Art. 12)

Die Einschleusungspreise werden für jedes Vierteljahr im voraus festgesetzt und gelten ab 1. November, 1. Februar, 1. Mai und 1. August. Die Festsetzung erfolgt anhand des Werts, der für die Erzeugung von 1 kg Schweinefleisch erforderlichen Futtermenge, d. h. die Weltmarktpreise für Futtergetreide und den Preisen der anderen Futtermittel. Ausserdem werden die allgemeinen Erzeugungs- und Vermarktungskosten berücksichtigt.

Abschöpfungen bei Einfuhr: (Verordnung Nr. 121/67/EWG, Art. 8)

Für die folgenden in Artikel 1 der Verordnung Nr. 121/67/EWG genannten Zollpositionen wird vierteljährlich im voraus eine Abschöpfung festgesetzt:

Nummer des gemeinsamen Zolltarifs	Bezeichnung der Erzeugnisse
a) 01.03.A II	Hausschweine, lebend, andere als reinrassige Zuchttiere
b) 02.01 A III a) ex 02.01 B II ex 02.05 02.06 B 15.01 A	Fleisch von Hausschweinen, frisch, gekühlt oder gefroren Schlachtabfall von Hausschweinen, frisch, gekühlt oder gefroren Schweinespeck sowie Schweinefett, weder ausgepresst noch ausgeschmolzen, frisch gekühlt, gefroren, gesalzen, in Salzlake, getrocknet oder geräuchert, ausgenommen Schweinespeck mit mageren Teilen (durchwachsener Schweinespeck) Fleisch und genießbarer Schlachtabfall von Hausschweinen, gesalzen, in Salzlake, getrocknet oder geräuchert Schweineschmalz
c) ex 16.01 ex 16.02 A II ex 16.02 B II	Würste und dergleichen aus Fleisch, aus Schlachtabfall oder aus Tierblut, Schweinefleisch oder Schlachtabfall von Schweinen enthaltend Fleisch und Schlachtabfall, anders zubereitet oder haltbar gemacht, Schweineleber enthaltend Fleisch und Schlachtabfall, anders zubereitet oder haltbar gemacht, andere, Schweinefleisch oder Schlachtabfall von Hausschweinen enthaltend

Was die Berechnung der einzelnen Abschöpfungen betrifft, wird auf die Artikel 9 und 10 der Verordnung 121/67/EWG hingewiesen.

B. Qualität (Standard)

Der Grundpreis und der Interventionspreis (Verordnung Nr. 121/67/EWG, Art. 3, 4 und 5) gelten für geschlachtete Schweine mittlerer Qualität, die für das Angebot repräsentativ ist und deren Kennzeichen darin besteht, dass die Preise nahe beieinander liegen (Verordnung Nr. 192/67/EWG, Art. 2).

Die Standardqualität ist in dem gemeinschaftlichen Handelsklassenschema (Verordnung Nr. 211/67/EWG) enthalten:

Klasse	Zweihälftengewicht	Speckdicke	Weitere Merkmale der Schlachttierkörper
	Kilogramm	Millimeter	
AA	60 und mehr	bis 15 einschliesslich	extra
A 6	60 bis unter 70	bis 20 einschliesslich	vollfleischig
7	70 bis unter 80	bis 25 einschliesslich	
8	80 bis unter 90	bis 30 einschliesslich	
9	90 bis unter 100	bis 35 einschliesslich	
10	100 bis unter 120	bis 40 einschliesslich	
12	120 bis unter 140	bis 45 einschliesslich	
14	140 bis unter 160	bis 50 einschliesslich	
16	über 160	bis 55 einschliesslich	

B 6	60 bis unter 70	bis 25 einschliesslich	fleischig
7	70 bis unter 80	bis 30 einschliesslich	
8	80 bis unter 90	bis 35 einschliesslich	
9	90 bis unter 100	bis 40 einschliesslich	
10	100 bis unter 120	bis 45 einschliesslich	
12	120 bis unter 140	bis 55 einschliesslich	
14	140 bis unter 160	bis 60 einschliesslich	
16	über 160	bis 65 einschliesslich	
C 6	60 bis unter 70	bis 30 einschliesslich	weniger fleischig
7	70 bis unter 80	bis 35 einschliesslich	
8	80 bis unter 90	bis 40 einschliesslich	
9	90 bis unter 100	bis 45 einschliesslich	
10	100 bis unter 120	bis 50 einschliesslich	
12	120 bis unter 140	bis 60 einschliesslich	
14	140 bis unter 160	bis 65 einschliesslich	
16	über 160	bis 70 einschliesslich	
D	Fette Schweine aller Gewichtsklassen		
S 1	Vollfleischige Sauen		
2	Andere Sauen		
V	Eber und Altschneider		

II. PREISE AUF DEM INLÄNDISCHEN MARKT

Die Preise für geschlachtete Schweine werden für folgende repräsentative Märkte festgesetzt (Verordnung Nr. 213/67/EWG):

<u>Belgien:</u>	Gesamtheit folgender Märkte:	Genk, Lokeren, Charleroi, Antwerpen, Herve und Anderlecht
<u>Deutschland (BR):</u>	Gesamtheit folgender Märkte:	Aachen, Duisburg, Düsseldorf, Essen, Köln, Mönchengladbach, Wuppertal, Dortmund, Bochum, Gelsenkirchen, Hag ⁺⁺ Recklinghausen
<u>Frankreich:</u>	Markt:	Paris: Zentralmarkthallen
<u>Italien:</u>	Gesamtheit folgender Märkte:	Mailand, Cremona, Mantua, Modena, Parma, Reggio Emilia
<u>Luxemburg:</u>	Gesamtheit folgender Märkte:	Luxemburg, Esch
<u>Niederlande:</u>	Gesamtheit folgender Märkte:	Arnhem, Deventer, Bortel, Oss, Cuyck/Maas

C A R N I S U I N E

Spiegazioni relative ai prezzi delle carni suine che figurano nella presente pubblicazione (prezzi fissati e prezzi di mercato) e sui prelievi all'importazione

INTRODUZIONE

Con il regolamento n. 20/62/CEE del 4.4.1962 (Gazzetta Ufficiale n. 30 del 20.4.1962) è stato stabilito che l'organizzazione comune dei mercati nel settore delle carni suine sarebbe stata gradualmente istituita a decorrere dal 30 luglio 1962 e che tale organizzazione di mercato comporta principalmente un regime di prelievi fra gli Stati membri e nei confronti dei paesi terzi, calcolati in particolare sulla base dei prezzi dei cereali da foraggio.

L'instaurazione, a decorrere dal 1° luglio 1967, di un regime di prezzi unici dei cereali nella Comunità comporta la realizzazione, alla stessa data, di un mercato unico nel settore delle carni suine. Di conseguenza sono venuti a cadere i prelievi intracomunitari.

I. PREZZI FISSATI E PRELIEVI ALL'IMPORTAZIONE

A. Tipo di prezzi

Conformemente agli articoli 4, 8, 12 del regolamento n. 121/67/CEE del 13.6.1967 (Gazzetta Ufficiale del 19.6.1967, 10° anno, n. 117) che prevede un'organizzazione comune dei mercati nel settore delle carni suine, il Consiglio deliberando su proposta della Commissione, fissa ogni anno anteriormente al 1° agosto, per il successivo anno di commercializzazione, che inizia il 1° novembre e termina il 31 ottobre, un prezzo base per la Comunità. Inoltre la Commissione fissa per ogni trimestre (= periodo di 3 mesi), sentito il parere del Comitato di gestione, prezzi limite e prelievi all'importazione per la Comunità.

Prezzo di base : (regolamento n. 121/67/CEE - articolo 4)

Detto prezzo viene fissato per i suini macellati di qualità tipo ad un livello tale che contribuisca ad assicurare la stabilizzazione dei corsi sui mercati senza determinare al tempo stesso la formazione di eccedenze strutturali nella Comunità. In caso di misure d'intervento viene fissato un prezzo d'intervento, derivato dal prezzo di base.

Prezzi limite : (regolamento n. 121/67/CEE - articolo 12)

I prezzi limite sono fissati in anticipo per ciascun trimestre ed entrano in applicazione a decorrere dal 1° novembre, 1° febbraio, 1° maggio e 1° agosto. Nella determinazione di tali prezzi viene tenuto conto della quantità di cereali da foraggio necessaria per la produzione di un kilogrammo di carne suina, ossia del valore dei cereali da foraggio ai prezzi del mercato mondiale e del valore degli altri foraggi. Inoltre si tiene conto delle spese generali di produzione e di commercializzazione.

Prelievi all'importazione : (regolamento n. 121/67/CEE - articolo 8)

Detto prelievo viene fissato in anticipo per ciascun trimestre per le voci tariffarie seguenti, che figurano nell'articolo 1 del regolamento n. 121/67/CEE :

Numero della tariffa doganale comune	Designazione dei prodotti
a) 01.03.A II	Animali vivi della specie suina, della specie domestiche, diversi dai riproduttori di razza pura
b) 02.01 A III a) ex 02.01 B II ex 02.05 02.06 B 15.01 A	Carni della specie suina, domestica, fresche, refrigerate o congelate Frattaglie della specie suina, domestica, fresche, refrigerate o congelate Lardo, compreso il grasso di maiale non pressato né fuso, escluso il lardo comportante parti magre (ventresca) fresco, refrigerato, congelato, salato o in salamoia, secco o affumicato Carni e frattaglie commestibili della specie suina domestica, salate o in salamoia, secche o affumicate Strutto ed altri grassi di maiale pressati o fusi
c) ex 16.01 ex 16.02 A II ex 16.02 B II	Salsicce, salami e simili, di carni, di frattaglie o di sangue, contenenti carni o frattaglie della specie suina Altre preparazioni e conserve di carni o di frattaglie, contenenti fegato di maiale Altre preparazioni e conserve di carni o di frattaglie, non nominate, contenenti carni o frattaglie della specie suina domestica

Per il calcolo dei vari prelievi all'importazione si rinvia al regolamento n. 121/67/CEE, art.9 e 10.

B. Qualità (tipo)

Il prezzo di base e il prezzo d'intervento (regolamento n. 121/67/CEE, articoli 3, 4 e 5) si riferiscono ai suini macellati di una qualità media ritenuta rappresentativa dell'offerta e caratterizzata dal fatto che i prezzi risultino sensibilmente vicini (regolamento n° 121/67/CEE - articolo 2). Detta qualità è determinata in base alla seguente tabella comunitaria di classificazione (regolamento n. 211/67/CEE) :

Classe	Peso della carcassa	Spessore del lardo	Altre caratteristiche delle carcasse
	Chilogrammi	Millimetri	
AA	60 e più	fino a 15 incluso	extra
A 6	da 60 fino a meno di 70	fino a 20 incluso	molto carnoso
7	da 70 fino a meno di 80	fino a 25 incluso	
8	da 80 fino a meno di 90	fino a 30 incluso	
9	da 90 fino a meno di 100	fino a 35 incluso	
10	da 100 fino a meno di 120	fino a 40 incluso	
12	da 120 fino a meno di 140	fino a 45 incluso	
14	da 140 fino a meno di 160	fino a 50 incluso	
16	più di 160	fino a 55 incluso	

B	6	da 60 fino a meno di 70	fino a 25 incluso	carnoso
	7	da 70 fino a meno di 80	fino a 30 incluso	
	8	da 80 fino a meno di 90	fino a 35 incluso	
	9	da 90 fino a meno di 100	fino a 40 incluso	
	10	da 100 fino a meno di 120	fino a 45 incluso	
	12	da 120 fino a meno di 140	fino a 55 incluso	
	14	da 140 fino a meno di 160	fino a 60 incluso	
	16	più di 160	fino a 65 incluso	
C	6	da 60 fino a meno di 70	fino a 30 incluso	poco carnoso
	7	da 70 fino a meno di 80	fino a 35 incluso	
	8	da 80 fino a meno di 90	fino a 40 incluso	
	9	da 90 fino a meno di 100	fino a 45 incluso	
	10	da 100 fino a meno di 120	fino a 50 incluso	
	12	da 120 fino a meno di 140	fino a 60 incluso	
	14	da 140 fino a meno di 160	fino a 65 incluso	
	16	più di 160	fino a 70 incluso	
D	Suini grassi di differenti pesi			
S	1	Scrofe di tipo molto carnoso		
	2	Altre scrofe		
V	Verri			

II. PREZZI SUL MERCATO INTERNO

Per la determinazione dei prezzi dei suini macellati sono considerati rappresentativi i seguenti mercati (regolamento n. 213/67/CEE)

<u>Belgio</u>	: L'insieme dei mercati di	: Genk, Lokeren, Charleroi, Anversa, Herve e Anderlecht
<u>Germania (RF)</u>	: L'insieme dei mercati di	: Aachen, Duisburg, Düsseldorf, Essen, Colonia, Mönchengladbach, Wuppertal, Dortmund, Bochum, Gelsenkirchen, Hagen, Recklinghausen
<u>Francia</u>	: Il mercato di	: Parigi : Halles Centrales
<u>Italia</u>	: L'insieme dei mercati di	: Milano, Cremona, Mantova, Modena, Parma, Reggio Emilia
<u>Lussemburgo</u>	: L'insieme dei mercati di	: Lussemburgo, Esch
<u>Paesi-Bassi</u>	: L'insieme dei mercati di	: Arnhem, Deventer, Boxtel, Oss, Cuyck/Maas.

V A R K E N S V L E E S

Toelichting op de in deze publicatie voorkomende prijzen voor varkensvlees
(vastgestelde prijzen en marktprijzen) en invoerheffingen

INLEIDING

Bij Verordening nr. 20/62/EEG van 4.4.1962 (Publicatieblad nr. 30 dd. 20.4.1962) werd bepaald, dat de gemeenschappelijke ordening van de markten in de sector varkensvlees met ingang van 30 juli 1962 geleidelijk tot stand zou worden gebracht en dat deze marktordering hoofdzakelijk een stelsel omvatte van intracommunautaire heffingen en heffingen tegenover derde landen, die onder meer berekend werden op basis van de voedergraanprijzen.

De invoering in de Gemeenschap, per 1 juli 1967, van een uniforme prijsregeling voor granen bracht met zich mee, dat op bedoelde datum ook een gemeenschappelijke markt in de sector varkensvlees tot stand werd gebracht. De intracommunautaire heffingen kwamen daarmee te vervallen.

I. VASTGESTELDE PRIJZEN EN INVOERHEFFINGEN

A. Aard van de prijzen

Overeenkomstig art. 4, 8, 12 van Verordening nr. 121/67/EEG van 13.6.1967 (Publicatieblad van 19.6.1967 - 10e jaargang, nr. 117) houdende een gemeenschappelijke ordening der markten in de sector varkensvlees, stelt de Raad, op voorstel van de Commissie, jaarlijks vóór 1 augustus voor het daaropvolgend verkoopseizoen, dat loopt van 1 november tot 31 oktober voor de Gemeenschap een basisprijs vast. Bovendien stelt de Commissie, na ingewonnen advies van het Beheerscomité, per kwartaal (=tijdvak van drie maanden) voor de Gemeenschap sluisprijzen en heffingen bij invoer vast.

Basisprijs : (Verordening nr. 121/67/EEG - art. 4).

Deze wordt vastgesteld voor geslachte varkens van de standaardkwaliteit en wel op een zodanig peil, dat daardoor wordt bijgedragen tot de stabilisatie van de marktprijzen, zonder dat zulks leidt tot het ontstaan van structurele overschotten in de Gemeenschap. In geval van interventie maatregelen wordt een interventieprijs vastgesteld, afgeleid van de basisprijs.

Sluisprijzen : (Verordening nr. 121/67/EEG - art. 12)

Sluisprijzen worden voor elk kwartaal van tevoren vastgesteld, en zijn van toepassing met ingang van 1 november, 1 februari, 1 mei en 1 augustus. Bij de vaststelling ervan wordt rekening gehouden met de waarde van de hoeveelheid voeder, benodigd voor de productie van 1 kg varkensvlees, t.w. de waarde tegen wereldmarktprijzen van het voedergraan en de waarde van de andere voeders. Bovendien wordt rekening gehouden met de algemene productie- en commercialisatiekosten.

Heffingen bij invoer : (Verordening nr. 121/67/EEG - art. 8)

Deze worden voor elk kwartaal van tevoren vastgesteld voor de volgende in art. 1 van Verordening nr. 121/67/EEG opgenomen tariefposten :

Nr. van het gemeenschappelijk douanetarief	Omschrijving
a) 01.03.A II	Levende varkens, huisdieren, andere dan fokdieren van zuiver ras
b) 02.01 A III a) ex.02.01 B II ex.02.05 02.06 B 15.01 A	Vlees van varkens, van huisdieren, vers, gekoeld of bevroren. Slachtafval van varkens van huisdieren, vers, gekoeld of bevroren Spek (met uitzondering van doorregen spek), geperst noch gesmolten varkensvet, vers, gekoeld, bevroren, gezouten, gepekeld, gedroogd of gerookt Vlees en eetbare slachtafval van varkens, van huisdieren, gezouten, gepekeld, gedroogd of gerookt Reuzel en ander geperst of gesmolten varkensvet
c) ex.16.01 ex. 16.02 A II ex. 16.02 B II	Worst van alle soorten, van vlees, van slachtafval of van bloed, varkensvlees of slachtafval van varkens bevattend Andere bereidingen en conserven, van vlees of van slachtafval, varkensvlees bevattend Andere bereidingen en conserven, van vlees of van slachtafval, overige, bevattende vlees of slachtafval van varkens, van huisdieren

Wat de berekening van de diverse invoerheffingen betreft zij verwezen naar Verordening nr. 121/67/EEG, art. 9 en 10.

B. Kwaliteit (standaard)

De basisprijs en de interventieprijs (Verordening nr. 121/67/EEG, art. 3, 4 en 5) hebben betrekking op geslachte varkens van gemiddelde kwaliteit, die representatief is voor het aanbod en waarvan een kenmerk is, dat de prijzen nagenoeg gelijk zijn (Verordening nr. 192/67/EEG - art. 2).

Deze kwaliteit is opgenomen in het volgende communautaire indelingschema (Verordening nr. 211/67/EEG) :

Klasse	Gewicht van het geslachte varken	Spekdikte	Andere kenmerken van het geslachte varken
	Kilogram	Millimeter	
AA	60 en meer	tot 15 inbegrepen	extra
A 6	60 tot minder dan 70	tot 20 inbegrepen	volvlezig
7	70 tot minder dan 80	tot 25 inbegrepen	
8	80 tot minder dan 90	tot 30 inbegrepen	
9	90 tot minder dan 100	tot 35 inbegrepen	
10	100 tot minder dan 120	tot 40 inbegrepen	
12	120 tot minder dan 140	tot 45 inbegrepen	
14	140 tot minder dan 160	tot 50 inbegrepen	
16	meer dan 160	tot 55 inbegrepen	

B	6	60 tot minder dan 70	tot 25 inbegrepen	vlesig
	7	70 tot minder dan 80	tot 30 inbegrepen	
	8	80 tot minder dan 90	tot 35 inbegrepen	
	9	90 tot minder dan 100	tot 40 inbegrepen	
	10	100 tot minder dan 120	tot 45 inbegrepen	
	12	120 tot minder dan 140	tot 55 inbegrepen	
	14	140 tot minder dan 160	tot 60 inbegrepen	
	16	meer dan 160	tot 65 inbegrepen	
C	6	60 tot minder dan 70	tot 30 inbegrepen	minder vlesig
	7	70 tot minder dan 80	tot 35 inbegrepen	
	8	80 tot minder dan 90	tot 40 inbegrepen	
	9	90 tot minder dan 100	tot 45 inbegrepen	
	10	100 tot minder dan 120	tot 50 inbegrepen	
	12	120 tot minder dan 140	tot 60 inbegrepen	
	14	140 tot minder dan 160	tot 65 inbegrepen	
	16	meer dan 160	tot 70 inbegrepen	
D		Vette varkens van alle gewichtsklassen		
S	1	Volvlesige zeugen		
	2	Andere zeugen		
V		Beren en gecastreerde beren		

II. PRIJZEN OP DE BINNENLANDSE MARKT

Voor de vaststelling van de prijzen van geslachte varkens werden volgende representatieve markten vastgesteld (Verordening nr. 213/67/EEG) :

<u>België</u> :	De gezamenlijke markten van :	Genk, Lokeren, Charleroi, Antwerpen, Herve en Anderlecht
<u>Duitsland (BR)</u> :	De gezamenlijke markten van :	Aachen, Duisburg, Düsseldorf, Essen, Köln, Mönchengladbach, Wuppertal, Dortmund, Bochum, Gelsenkirchen, Hagen, Recklinghausen
<u>Frankrijk</u> :	De markt van :	Paris : Halles Centrales
<u>Italië</u> :	De gezamenlijke markten van :	Milano, Cremona, Mantova, Modena, Parma, Reggio Emilia
<u>Luxemburg</u> :	De gezamenlijke markten van :	Luxembourg, Esch
<u>Nederland</u> :	De gezamenlijke markten van :	Arnhem, Deventer, Bortel, Oss, Cuyck/Maas

PRIX DE BASE
GRUNDPREIS
PREZZO DI BASE
BASISPRIJS

VIANDE PORCINE SCHWEINEFLEISCH CARNE SUINA VARKENSVLEES
--

100 kg

	UC - RE	BELGIQUE/ BELGIE	DEUTSCHLAND (BR)	FRANCE	ITALIA	LUXEMBOURG	NEDERLAND
		Fb	DM	Ff	Lit	Flux	F1
1.8. 1967 - 31.10.67	74,752	3.737,6	299,01	369,06	46.720	3.737,6	270,60
1.11.1967 - 31.10.68	73,500	3.675,0	294,00	362,87	45.938	3.675,0	266,07

PRIX D'ECLUSE
EINSCHLEUSUNGSPREISE
PREZZI LIMITE
SLUISPRIJZEN

PRELEVEMENTS ENVERS PAYS TIERS
ABSCHOPFUNGEN GEGENUBER DRITTLANDERN
PRELIEVI VERSO PAESI TERZI
HEFFINGEN TEGENOVER DERDE LANDEN

VIANDE PORCINE
SCHWEINEFLEISCH
CARNE SUINA
VARKENSVLEES

100 Kg

PAYS IMPORTATEUR EINFUHRLAND PAESE IMPORTATORE INVOERLAND	PRIX D'ECLUSE - EINSCHLEUSUNGSPREISE PREZZI LIMITE - SLUISPRIJZEN						PRELEVEMENTS - ABSCHOPFUNGEN PRELIEVI - HEFFINGEN					
	1.11.67-31.1.68		1.2.68 - 30.4.68				1.11.67-31.1.68		1.2.68 - 30.4.68			
	MN	UC - RE	MN	UC - RE	MN	UC - RE	MN	UC - RE	MN	UC - RE	MN	UC - RE
A) PORCS ABATTUS - GESCHLACHTETE SCHWEINE - SUINI MACELLATI - GESLACHTE VARKENS												
BELGIQUE-BELGIE	2905,7		2830,8				831,9		877,6			
DEUTSCHLAND (BR)	232,46		226,46				66,55		70,21			
FRANCE	286,91		279,52				82,64		86,66			
ITALIA	36.322	58,1144	35.385	56,6162			10,586	16,6376	10,970	17,5527		
LUXEMBOURG	2905,7		2830,8				831,9		877,6			
NEDERLAND	210,37		204,95				60,23		63,54			
B) PORCS VIVANTS - LEBENDE SCHWEINE - SUINI VIVI - LEVENDE VARKENS												
BELGIQUE-BELGIE	2234,5		2176,9				639,7		674,9			
DEUTSCHLAND (BR)	178,76		174,15				51,18		53,99			
FRANCE	220,64		214,95				63,17		66,64			
ITALIA	27.931	44,6900	27.211	43,5379			7,996	12,7943	8,436	13,4981		
LUXEMBOURG	2234,5		2176,9				639,7		674,9			
NEDERLAND	161,78		157,61				46,32		48,86			
C) TRUIES VIVANTES - LEBENDE SAUEN - SCROFE VIVE - LEVENDE ZEUGEN												
BELGIQUE-BELGIE	1900,3		1851,4				544,1		573,98			
DEUTSCHLAND (BR)	152,03		148,11				43,52		45,92			
FRANCE	187,64		182,80				53,72		56,67			
ITALIA	23.754	38,0068	23.142	37,0270			6,801	10,8810	7,175	11,4795		
LUXEMBOURG	1900,3		1851,4				544,1		573,98			
NEDERLAND	137,58		134,04				39,39		41,56			
D) PIECES DE LA DECOUPE - TEILSTUCKE - PEZZI STACCATI - DEELSTUKKEN												
1. Jambons - Schinken - Prosciutto - Hammen												
BELGIQUE-BELGIE	4503,9		4037,8				1289,4		1360,3			
DEUTSCHLAND (BR)	360,31		323,02				103,15		108,83			
FRANCE	444,72		398,69				127,32		134,32			
ITALIA	56.298	90,0773	50.472	80,7551			16,118	25,7883	17,004	27,2067		
LUXEMBOURG	4503,9		4037,8				1289,4		1360,3			
NEDERLAND	326,08		292,33				93,35		98,49			

PRIX D'ECLUSE
EINSCHLEUSUNGSPREISE
PREZZI LIMITE
SLUISPRIJZEN

PRELEVEMENTS ENVERS PAYS TIERS
ABSCHOPFUNGEN GEGENÜBER DRITTLÄNDERN
PRELIEVI VERSO PAESI TERZI
HEFFINGEN TEGENOVER DERDE LANDEN

VIANDE PORCINE
SCHWEINEFLEISCH
CARNE SUINA
VARKENSVLEES

100 Kg

PAYS IMPORTATEUR EINFUHRLAND PAESE IMPORTATORE INVOERLAND	PRIX D'ECLUSE - EINSCHLEUSUNGSPREISE PREZZI LIMITE - SLUISPRIJZEN						PRELEVEMENTS - ABSCHOPFUNGEN PRELIEVI - HEFFINGEN					
	1.11.67-31.1.68		1.2.68 - 30.4.68				1.11.67-31.1.68		1.2.68 - 30.4.68			
	MN	UC - RE	MN	UC - RE	MN	UC - RE	MN	UC - RE	MN	UC - RE	MN	UC - RE
2. Epaules - Schultern - Spalle - Schouders												
BELGIQUE-BELGIE	3545,0		3453,6				1014,9		1070,7			
DEUTSCHLAND (BR)	283,60		276,29				81,19		85,66			
FRANCE	350,04	70,8996	341,01	69,0718			100,21	20,2979	105,72	21,4143		
ITALIA	44,312		43,170			12,686	13,384					
LUXEMBOURG	3545,0		3453,6			1014,9	1070,7					
NEDERLAND	256,66		250,04			73,48	77,52					
3. Longes - Kotelettes - Lombata - Karbonaden												
BELGIQUE-BELGIE	4707,3		4585,9				1347,6		1421,8			
DEUTSCHLAND (BR)	376,58		366,87				107,81		113,74			
FRANCE	464,80	94,1453	452,82	91,7182			133,07	26,9529	140,39	28,4354		
ITALIA	58,841		57,324			16,846	17,772					
LUXEMBOURG	4707,3		4585,9			1347,6	1421,8					
NEDERLAND	340,81		332,02			97,57	102,94					
4. Poitrines - Bâche - Pancetta ventresca - Buiken												
BELGIQUE-BELGIE	2528,0		2462,8				573,7		763,5			
DEUTSCHLAND (BR)	202,24		197,02				57,90		61,08			
FRANCE	249,62	50,5595	243,18	49,2561			71,462	14,4747	75,39	15,2708		
ITALIA	31,600		30,785			7,172	9,544					
LUXEMBOURG	2528,0		2462,8			573,7	763,5					
NEDERLAND	183,03		178,31			41,54	55,28					
5. Lard - Speck - Lardo - Spek												
BELGIQUE-BELGIE	1220,4		1188,9				349,4		368,6			
DEUTSCHLAND (BR)	97,63		95,12				27,95		29,49			
FRANCE	120,50	24,4080	117,40	23,7788			34,50	6,9878	36,40	7,3722		
ITALIA	15,255		14,862			4,367	4,608					
LUXEMBOURG	1220,4		1188,9			349,4	368,6					
NEDERLAND	88,36		86,08			25,30	26,69					

PRIX CONSTATES SUR LE MARCHÉ INTERIEUR
 PREISE FESTGESTELLT AUF DEM INLÄNDISCHEN MARKT
 PREZZI CONSTATATI SUL MERCATO NAZIONALE
 PRIJZEN WAARGENOMEN OP DE BINNENLANDSE MARKT

VIANDE PORCINE
 SCHWEINEFLEISCH
 CARNE SUINA
 VARKENSVLEES

Kg

Marchés Märkte Mercati Markten	Description - Beschreibung Descrizione - Omschrijving			1967								1968		
				MAI	JUN	JUL	AUG	SEP	OCT	NOV	DEC	JAN	FEB	MAR
BELGIQUE - BELGIE														
ANDERLECHT	Porcs extra de viande- Extra vleesvarkens	PVI	Fb	36,9	37,5	36,3	35,5	35,5	34,8	34,5	34,5	34,7	34,1	
	Porcs de viande- Vleesvarkens		Fb	33,2	33,4	31,8	30,6	30,3	30,0	31,0	31,5	31,6	30,1	
	Porcs demi-gras- Halfvette varkens 95-105 kg		Fb	30,4	30,1	27,8	26,6	27,0	27,3	29,0	29,9	29,8	27,9	
	Porcs gras- Vette varkens		Fb	28,4	27,8	26,1	24,8	25,0	25,5	28,3	29,1	28,5	26,9	
	Truies- Zeugen		Fb	29,7	29,6	27,2	25,3	25,9	24,4	26,1	25,9	25,6	25,0	
DEUTSCHLAND (BR)														
12 NORDRHEIN- WESTFÄLISCHE MÄRKTE	Schweine Klasse A 150 Kg und mehr	PVI	DM	2,44	2,37	2,31	2,45	2,53	2,49	2,49	2,41	2,22	2,21	
	Schweine Klasse B 1 135-149,5 Kg		DM	2,50	2,42	2,39	2,53	2,58	2,56	2,56	2,48	2,31	2,24	
	Schweine Klasse B 2 120-134,5 Kg		DM	2,58	2,50	2,46	2,60	2,66	2,63	2,64	2,56	2,38	2,30	
	Schweine Klasse C 100-119,5 Kg		DM	2,65	2,59	2,56	2,67	2,72	2,70	2,70	2,63	2,47	2,36	
	Schweine Klasse D 80-99,5 Kg		DM	2,65	2,59	2,56	2,67	2,71	2,69	2,69	2,62	2,46	2,36	
Sauen Klasse G 1	DM	2,18	2,12	2,10	2,20	2,29	2,25	2,22	2,11	1,94	1,97			
FRANCE														
HALLES CEN- TRALES DE PARIS	Porcs complet	PAB	Ff	5,13	4,99	5,01	4,94	4,84	4,71	4,76	4,79	4,80	4,60	
	Porcs belle-coupe 60-77 Kg		Ff	4,21	4,10	4,14	4,03	4,07	3,95	4,05	4,13	4,09	3,81	
	Coches	PVI	Ff	-	-	-	-	-	-	-	-	-	-	
ITALIA														
6 MERCATI	Suini da 125-145 kg	PVI	Lit	426	411	375	391	395	396	387	395	384	364	
	Suini da 146-180 kg		Lit	426	408	369	388	392	388	379	388	380	360	
	Suini oltre 180 kg		Lit	431	408	362	386	388	378	366	380	375	357	
-	Scrofe		Lit	-	-	-	-	-	-	-	-	-	-	
LUXEMBOURG														
2 MARCHES	Porcs cat. I classe AA jusque 100 kg	PAB	Flux	49,6	48,7	46,8	46,6	47,8	47,8	46,9	47,9	45,9	46,1	
	Porcs cat. I classe AA jusque 100 kg		Flux	43,3	42,2	40,05	40,1	41,5	41,6	40,8	41,8	40,7	40,0	
	Porcs cat. I classe B jusque 100 kg		Flux	37,8	36,6	35,7	35,4	36,0	36,0	35,7	36,8	36,8	35,9	
	Truies		Flux	31,2	30,6	29,5	29,7	29,9	30,3	30,2	31,3	30,9	30,2	
NEDERLAND														
IVO- noteringen	Baconvarkens 2e Kwaliteit 63-69 kg	PAB	F1	2,48	2,59	2,57	2,49	2,53	2,59	2,70	2,61	2,63	2,61	
	Vleeswarenvarkens 2e Kwaliteit 70-85 kg		F1	2,49	2,61	2,58	2,48	2,52	2,59	2,71	2,62	2,64	2,62	
	Slagersvarkens 2e Kwaliteit 86-100 kg		F1	2,34	2,48	2,46	2,33	2,37	2,45	2,59	2,50	2,52	2,51	
*s HERTOGEN- BOSCH	Zeugen	PVI	F1	1,83	1,87	1,78	1,67	1,68	1,67	1,72	1,74	1,68	1,72	

PRIX CONSTATES SUR LE MARCHÉ INTERIEUR
PREISE FESTGESTELLT AUF DEM INLANDISCHEN MARKT
PREZZI CONSTATATI SUL MERCATO NAZIONALE
PRIJZEN WAARGENOMEN OP DE BINNENLANDSE MARKT

VIANDE PORCINE
SCHWEINEFLEISCH
CARNE SUINA
VARKENSVLEES

Kg

Marchés Märkte Mercati Markten	Description - Beschreibung Descrizione - Omschrijving		1 9 6 7				1 9 6 8							
			DEC		JAN				FEB					
			18-24	25-31	1-7	8-14	15-21	22-28	29-4	5-11	12-18	19-25	26-3	
BELGIQUE - BELGIE														
ANDERLECHT	Porcs extra de viande- Extra vleesvarkens	PVI	Fb	34,5	34,5	35,3	34,3	35,3	34,3	34,3	34,3	34,0	34,0	34,0
	Porcs de viande- Vleesvarkens		Fb	31,5	31,5	32,5	31,5	32,3	30,8	30,8	30,5	30,0	30,0	30,0
	Porcs demi-gras- Halfvette varkens 95-105 kg		Fb	30,0	30,0	31,0	29,3	30,3	29,3	29,3	28,3	27,8	27,8	27,8
	Porcs gras- Vette varkens		Fb	29,3	29,3	30,3	28,3	28,3	27,8	27,8	27,3	26,8	26,8	26,8
	Truies- Zeugen		Fb	26,0	26,0	27,0	24,7	25,3	25,5	25,5	25,0	25,0	25,0	25,0
DEUTSCHLAND (BR)														
12 NORDRHEIN- WESTFÄLISCHE MÄRKTE	Schweine Klasse A 150 Kg und mehr	PVI	DM	2,39	-	2,37	2,30	2,23	2,09	2,11	2,12	2,20	2,31	-
	Schweine Klasse B 1 125-149,5 Kg		DM	2,46	-	2,45	2,37	2,33	2,21	2,17	2,14	2,23	2,34	-
	Schweine Klasse B 2 120-134,5 Kg		DM	2,55	-	2,52	2,46	2,42	2,28	2,23	2,21	2,29	2,40	-
	Schweine Klasse C 100-119,5 Kg		DM	2,63	-	2,60	2,54	2,50	2,37	2,32	2,28	2,35	2,45	-
	Schweine Klasse D 80-99,5 Kg		DM	2,61	-	2,58	2,54	2,50	2,36	2,32	2,28	2,35	2,46	-
	Sauen Klasse G 1		DM	2,07	-	2,08	2,00	1,97	1,86	1,79	1,80	1,90	2,21	-
FRANCE														
HALLES CEN- TRALES DE PARIS	Porcs complet	PAB	Ff	4,80	4,80	4,80	4,85	4,80	4,80	4,70	4,70	4,60	4,55	4,55
	Porcs belle-coupe 60-77 Kg		Ff	4,11	4,17	4,25	4,23	3,97	3,98	3,94	3,83	3,78	3,78	3,82
	Coches	PVI	Ff	-	-	-	-	-	-	-	-	-	-	-
ITALIA														
6 MERCATI	Suini da 125-145 kg	PVI	Lit	400	399	393	388	390	380	367	364	370	362	360
	Suini da 146-180 kg		Lit	396	394	389	384	386	376	363	361	365	358	357
	Suini oltre 180 kg		Lit	390	389	385	380	382	370	359	356	361	354	355
-	Scrofe		Lit	-	-	-	-	-	-	-	-	-	-	-
LUXEMBOURG														
2 MARCHES	Porcs Cat. I, Classe AA jusque 100 kg	PAB	Flux	48,7	-	48,0	47,0	47,1	46,5	46,2	46,2	46,1	46,0	46,2
	Porcs Cat. I, Classe A jusque 100 kg		Flux	42,6	-	41,1	41,0	41,0	40,3	40,0	40,0	40,0	40,0	40,0
	Porcs Cat. I, Classe B jusque 100 kg		Flux	38,1	-	37,7	37,1	37,0	36,3	36,0	36,2	35,7	35,9	35,8
	Truies		Flux	31,6	-	31,2	31,5	31,0	30,9	30,2	30,2	29,9	30,1	30,2
NEDERLAND														
IYO- noteringen	Baconvarkens 2e Kwaliteit 63-69 kg	PAB	F1	2,57	2,57	2,57	2,62	2,69	2,66	2,59	2,59	2,64	2,61	2,61
	Vleeswarenvarkens 2e Kwaliteit 70-85 kg		F1	2,58	2,58	2,58	2,63	2,70	2,67	2,60	2,60	2,65	2,62	2,62
	Slagersvarkens 2e Kwaliteit 86-100 kg		F1	2,46	2,46	2,46	2,51	2,58	2,55	2,48	2,48	2,55	2,52	2,52
's HERTOGEN- BOSCH	Zeugen	PVI	F1	1,75	1,73	1,68	1,68	1,70	1,67	1,69	1,72	1,72	1,72	1,72

QUALITE DE REFERENCE
REFERENZQUALITÄT
QUALITA DI RIFERIMENTO
REFERENTIEKWALITEIT

PRIX DE MARCHÉ
MARKTPREISE
PREZZI DI MERCATO
MARKTPRIJZEN

PRIX DE REFERENCE
REFERENZPREISE
PREZZI DI RIFERIMENTO
REFERENTIEPRIJZEN

VIANDE PORCINE
SCHWEINEFLEISCH
CARNE SUINA
VARKENSVLEES

Marchés Märkte Mercati Markten	Description Beschreibung Descrizione Omschrijving	*	1967										1968		
			MAI	JUN	JUL	AUG	SEP	OCT	NOV	DEC	JAN	FEB	MAR		
BELGIQUE - BELGIE															
ANDERLECHT	Porcs demi-gras Halfvette varkens (95-105 kg) PVI	Prix de marché Marktprijzen PVI	Fb	24,1	30,4	30,1	27,8	26,6	27,0	27,2 ¹⁾	29,1	29,8	29,5	27,90	
		Prix de référence	Fb	32,4	39,5	39,2	36,1	34,6	35,1	35,4	37,9	38,7	38,3	36,3	
		Referentieprijzen PAB	UC-RE	0,6471	0,7904	0,7834	0,7216	0,6924	0,7020	0,7078	0,7574	0,7746	0,7666	0,7250	
DEUTSCHLAND (BR)															
12 NORDRHEIN - WESTFÄLISCHE MÄRKTE	Schweine Klasse C (100-119,5kg) PVI	Marktpreise PVI	DM	2,67	2,65	2,59	2,56	2,67	2,72	2,70	2,70	2,63	2,47	2,36	
		Referenzpreise PAB	DM	3,44	3,45	3,36	3,32	3,47	3,54	3,51	3,52	3,42	3,21	3,07	
			RE	0,8600	0,8622	0,8410	0,8305	0,8670	0,8840	0,8778	0,8791	0,8556	0,8025	0,7673	
FRANCE															
HALLES CENTRALES DE PARIS	Porcs belle-coupe (60-77 kg) PAB	Prix de marché PAB	Ff	3,69	4,21	4,10	4,14	4,03	4,07	3,95	4,05	4,13	4,09	3,81	
		Prix de référence PAB	Ff	3,50	3,93	3,83	3,87	3,77	3,80	3,69	3,78	3,86	3,82	3,56	
			UC	0,7098	0,7970	0,7760	0,7837	0,7628	0,7704	0,7477	0,7666	0,7818	0,7742	0,7211	
ITALIA															
6 MERCATI	Suini da 146-180 kg PVI	Prezzi di mercato PVI	Lit	328	426	408	369	388	392	388	379	388	380	360	
		Prezzi di riferimento PAB	Lit	472	584	560	509	535	539	535	522	535	523	498	
			UC	0,7550	0,9344	0,8962	0,8144	0,8556	0,8629	0,8556	0,8354	0,8555	0,8374	0,7974	
LUXEMBOURG															
2 MARCHES	Porcs Cat. I, Cl. A (jusque 100 kg) PAB	Prix de marché PAB	Flux	45,0	43,3	42,2	40,5	40,1	41,5	41,6	40,8	41,8	40,7	40,0	
		Prix de référence PAB	Flux	45,0	43,3	42,2	40,5	40,1	41,5	41,6	40,8	41,8	40,7	40,0	
			UC	0,9000	0,8654	0,8436	0,8090	0,8016	0,8306	0,8314	0,8150	0,8350	0,8134	0,8000	
NEDERLAND															
IVO - NOTERINGEN	Vleeswaren- varkens 2e kwaliteit (70-85 kg) PAB	Marktprijzen PAB	F1	2,13	2,49	2,61	2,58	2,48	2,52	2,59	2,71	2,62	2,64	2,62	
		Referentieprijzen PAB	F1	2,21	2,60	2,72	2,70	2,50	2,63	2,70	2,83	2,74	2,76	2,74	
			RE	0,6105	0,7185	0,7514	0,7448	0,7152	0,7273	0,7471	0,7818	0,7569	0,7614	0,7557	

* Période de référence (voir éclaircissements p. 9)
Referenzperiode (siehe Erläuterungen S. 12)
Periodo di riferimento (vedere spiegazioni pag. 15)
Referentieperiode (zie toelichting blz. 18)

1) A partir du : / Ab : / A partire dal : / Vanaf : 1.10.1967 : Ø 6 marchés/ Märkte / Mercati / Markten

QUALITE DE REFERENCE
REFERENZQUALITAT
QUALITA DI RIFERIMENTO
REFERENTIEKWALITEIT

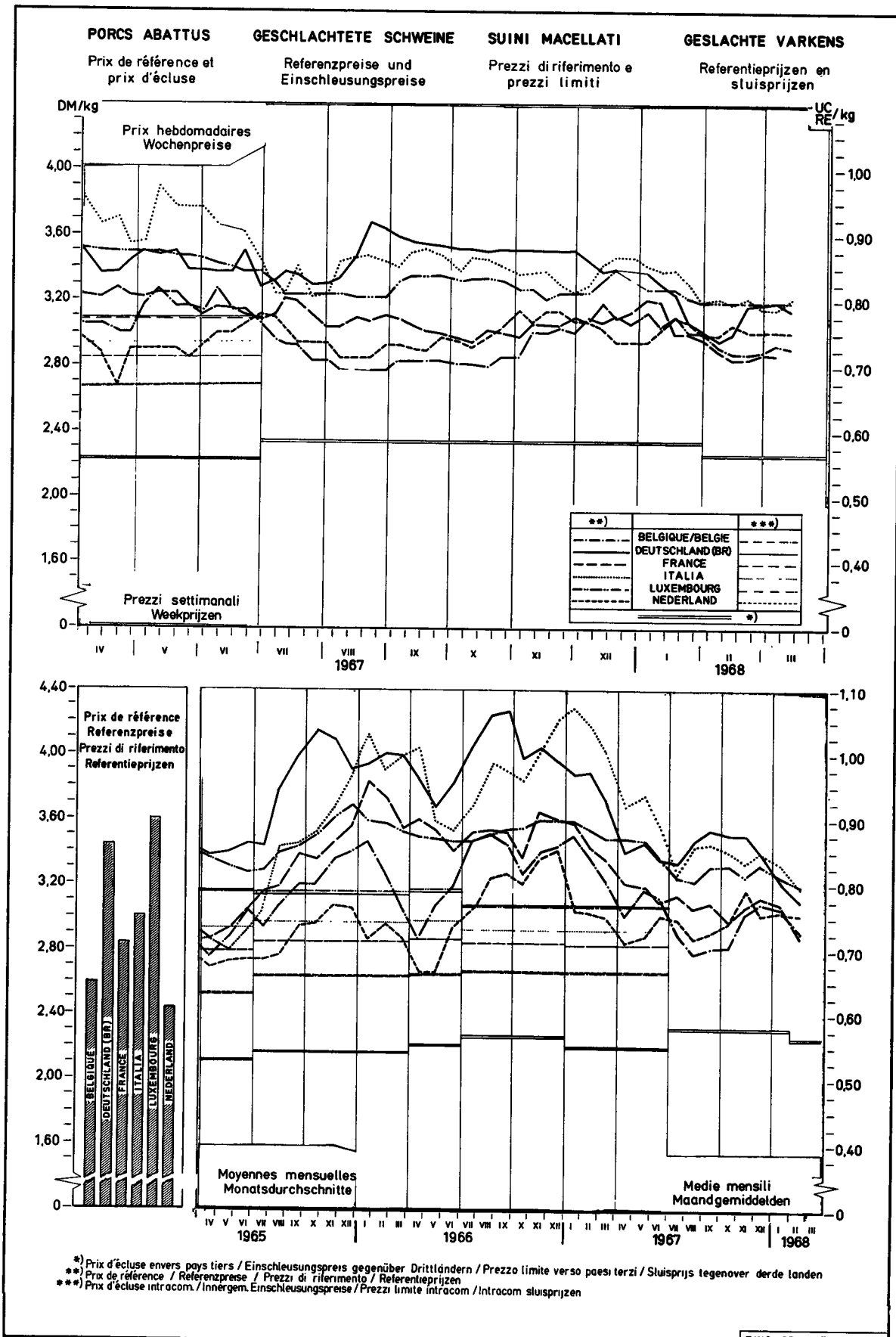
PRIX DE MARCHÉ
MARKTPREISE
PREZZI DI MERCATO
MARKTPRIJZEN

PRIX DE REFERENCE
REFERENZPREISE
PREZZI DI RIFERIMENTO
REFERENTIEPRIJZEN

VIANDE PORCINE
SCHWEINEFLEISCH
CARNE SUINA
VARKENSVLEES

Kg

Marchés Märkte Mercati Markten	Description Beschreibung Descrizione Omschrijving		1 9 6 7				1 9 6 8							
			DEC		JAN				FEB					
			18-24	25-31	1-7	8-14	15-21	22-28	29-4	5-11	12-18	19-25	26-3	
BELGIQUE-BELGIE														
6 MARCHES MÄRKTE	Porcs demi-gras - Halfvette varkens (95 - 105kg) Cat A2, B1, B2 PAB	Prix de marché Marktprijzen PAB	Fb	39,0	38,6	39,3	38,1	38,9	37,8	37,6	36,6	36,2	36,2	36,3
		Prix de référence Referentieprijsen	Fb	39,0	38,6	39,3	38,1	38,9	37,8	37,6	36,6	36,2	36,2	36,3
		PAB	UC-RE	0,7800	0,7712	0,7854	0,7624	0,7786	0,7554	0,7514	0,7312	0,7230	0,7230	0,7254
DEUTSCHLAND (BR)														
12 NORDRH.- WESTF. MÄRKTE	Schweine Klasse C (100-119,5kg) PVI	Marktpreise PVI	DM	2,63	-	2,60	2,54	2,50	2,37	2,32	2,28	2,35	2,45	-
		Referenzpreise	DM	3,41	-	3,38	3,31	3,25	3,08	3,02	2,96	3,05	3,19	-
		PAB	RE	0,8535	-	0,8450	0,8268	0,8125	0,7699	0,7540	0,7410	0,7630	0,7976	-
FRANCE														
HALLES CENTRALES DE PARIS	Porcs belle-coupe (60-77kg) PAB	Prix de marché PAB	Ff	4,11	4,17	4,25	4,23	3,97	3,98	3,94	3,83	3,78	3,78	3,82
		Prix de référence	Ff	3,84	3,90	3,97	3,95	3,71	3,72	3,68	3,58	3,53	3,53	3,57
		PAB	UC	0,7780	0,7894	0,8045	0,8007	0,7514	0,7533	0,7458	0,7247	0,7152	0,7152	0,7228
ITALIA														
6 MERCATI	Suini da 146-180kg PVI	Prezzi di mercato PVI	Lit	396	394	389	384	386	376	363	361	365	358	357
		Prezzi di riferimento	Lit	544	543	535	529	532	519	502	499	505	496	494
		PAB	UC	0,8709	0,8682	0,8560	0,8467	0,8510	0,8299	0,8037	0,7982	0,8076	0,7930	0,7908
LUXEMBOURG														
2 MARCHES	Porcs Cat. I, Cl. A (jusque 100 kg) PAB	Prix de marché PAB	Flux	42,6	-	41,1	41,0	41,0	40,3	40,0	40,0	40,0	40,0	40,0
		Prix de référence	Flux	42,6	-	41,1	41,0	41,0	40,3	40,0	40,0	40,0	40,0	40,0
		PAB	UC	0,8520	-	0,8210	0,8200	0,8200	0,8060	0,8000	0,8000	0,8000	0,8000	0,8000
NEDERLAND														
IVO- NOTERINGEN	Vleeswaren- varkens 2e kwal. (70-85kg) PAB	Marktprijzen PAB	Fl	2,58	2,58	2,58	2,63	2,70	2,67	2,60	2,60	2,65	2,62	2,62
		Referentieprijsen	Fl	2,69	2,69	2,69	2,75	2,82	2,79	2,71	2,71	2,77	2,74	2,74
		PAB	RE	0,7431	0,7431	0,7431	0,7585	0,7786	0,7700	0,7499	0,7499	0,7643	0,7557	0,7557



ECLAIRCISSEMENTS CONCERNANT LE GRAPHIQUE

"Evolution des prix des porcs dans les pays de la CEE"
(moyenne mobile de 12 mois - DM par 100 kg poids abattu)

Les prix, qui ont servi de base pour l'établissement du graphique se rapportent aux qualités de référence sur les marchés représentatifs des Etats membres. A la rigueur, ces prix ont été corrigés d'après la méthode, mentionnée aux pages 8 et 9 sous la rubrique "Prix sur le marché intérieur".

Pour le calcul de la moyenne mobile les prix originaux ont été convertis en DM à l'aide des taux de conversion en vigueur.

Pour la France et l'Italie les prix pour la qualité de référence, respectivement pour les années 1950-1957 et 1950-1956, n'étaient pas disponibles. Les calculs ont donc été faits sur base d'autres données.

Pour la France : ont été pris en considération les prix des porcs vivants cat. I sur le marché de La Villette, lesquels ont été convertis en prix poids abattu ($\times 1,3$). Vu la différence de qualité (les cotations de La Villette étant, pendant la période de 1958-1964 inférieures de 2,3 % à celles de la qualité "Belle coupe" aux Halles centrales de Paris), il y eût lieu d'ajuster ces prix ($\times 1,0235$).

Pour l'Italie : ont été reprises les cotations sur le marché de Milano pour les porcs de 150 kg poids vif, qui ont été converties ensuite en prix poids abattu ($\times 1,3$)

ERLÄUTERUNGEN ZUM SCHAUBILD

"Entwicklung der Schweinepreise in den Ländern der EWG"
(Gleitender 12-Monatsdurchschnitt - DM je 100 kg Schlachtgewicht)

Die diesem Schaubild zugrunde liegenden Preise sind Preise auf den Referenzmärkten für Schweine der Referenzqualität, die zum Teil berichtet worden sind (Einzelheiten siehe Seite 10 und 11 - "Preise auf dem inländischen Markt").

Vor Errechnung des gleitenden Durchschnitts sind die Preise für die Referenzqualität mit den jeweils geltenden Wechselkursen in DM umgerechnet worden.

Für Frankreich und Italien sind die Preise für die Referenzqualität für die Jahre 1950-1957 beziehungsweise 1950-1956 nicht vorhanden. Aus diesem Grunde sind für diese Zeiträume Preise aus vorhandenen Angaben errechnet worden.

Für Frankreich wird dabei ausgegangen von Preisen für lebende Schweine, Kat. I, auf dem Markt von "La Villette". Nach Umrechnung dieser Preise auf Basis Schlachtgewicht ($\times 1,3$) wurden die Ergebnisse umgerechnet ($\times 1,0235$), um den Qualitätsunterschied auszugleichen, da im Durchschnitt der Jahre 1958-1964 diese Preise von "La Villette" um 2,3% niedriger gewesen sind als diejenigen für die Referenzqualität ("belle coupe") in den "Halles centrales de Paris".

Für Italien wurden für den oben genannten Zeitraum die Notierungen auf dem Markt von Milano für Schweine mit 150 kg Lebendgewicht verwendet, die dann auf Basis Schlachtgewicht ($\times 1,3$) umgerechnet worden sind.

SPIEGAZIONI RELATIVE AL GRAFICO

"Evoluzione dei prezzi dei suini nei Paesi della C.E.E."
(media mobile di 12 mesi-DM per 100 kg peso morto)

Il prezzi presi come base per la realizzazione del grafico si riferiscono alle qualità di riferimento sui mercati rappresentativi degli Stati membri. Se del caso, detti prezzi sono stati corretti secondo il metodo cui alle pagine 12 e 13 della rubrica "Prezzi sul mercato interno".

Per il calcolo della media mobile i prezzi originali sono stati convertiti in DM secondo il tasso di cambio in vigore.

I prezzi per la qualità di riferimento, per la Francia e l'Italia rispettivamente per gli anni 1950-1957 e 1950-1956, non erano disponibili. I calcoli sono stati dunque eseguiti sulla base di altri dati.

Per la Francia : sono stati presi in considerazione i prezzi dei suini vivi Cat. I sul mercato de "La Villette", i quali sono stati convertiti in prezzi peso morto ($\times 1,3$). E' stato necessario adattare questi prezzi ($\times 1,0235$) - vista la differenza di qualità (essendo le quotazioni de "La Villette", durante il periodo 1958-1964, inferiori di 2,3 % a quelle della qualità "Belle coupe" alle "Halles centrales de Paris").

Per l'Italia : sono state prese in considerazione le quotazioni sul mercato di Milano per i suini da 150 kg peso vivo, che, in seguito, sono state convertite in prezzi peso morto ($\times 1,3$).

TOELICHTING OP DE GRAFIEK

"Ontwikkeling van de varkensprijzen in de landen van de EEG"
(12-maandelijks voortschrijdend gemiddelde-DM per 100 kg geslacht gewicht)

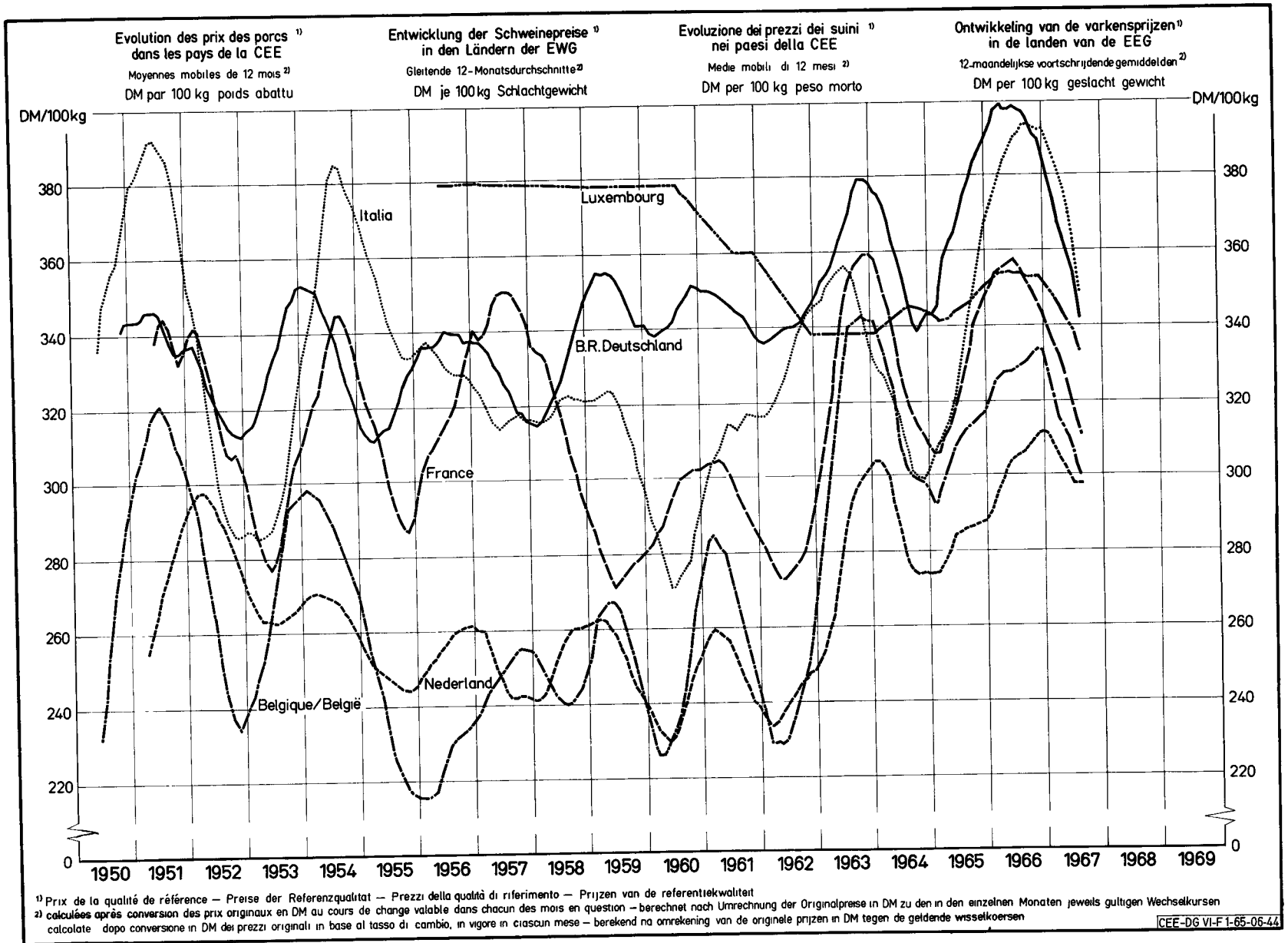
De voor de samenstelling van de grafiek gehanteerde prijzen hebben betrekking op de op de referentiemarkten verhandelde referentiekwaliteiten, waarop eventueel noodzakelijke correcties werden aangebracht (zie toelichting bladz. 14 en 15 - "Prijzen op de binnenlandse markt").

Alvorens het voortschrijdende gemiddelde te berekenen werden de originele prijzen tegen de geldende wisselkoersen omgerekend in DM.

Voor Frankrijk en Italië waren de prijzen voor de referentiekwaliteit respectievelijk voor de jaren 1950-1957 en 1950-1956 niet beschikbaar. Daarom werden zij vastgesteld aan de hand van andere wel beschikbare gegevens.

Voor Frankrijk werd uitgegaan van de prijzen voor levende varkens cat. I op de markt van La Villette. Na omrekening van deze prijzen op basis geslacht gewicht ($\times 1,3$) vond een aanpassing voor verschil in kwaliteit plaats ($\times 1,0235$), omdat gemiddeld over de jaren 1958-1964 de prijzen van La Villette 2,3 % lager lagen dan die van "Belle coupe" in de "Halles centrales de Paris".

Voor Italië werden de noteringen op de markt van Milano voor varkens van 150 kg levend gewicht genomen, en omgerekend op basis geslacht gewicht ($\times 1,3$).



PRIX CONSTATES SUR LE MARCHÉ INTERIEUR
 PREISE FESTGESTELLT AUF DEM INLÄNDISCHEN MARKT
 PREZZI CONSTATATI SUL MERCATO NAZIONALE
 PRIJZEN WAARGENOMEN OP DE BINNENLANDSE MARKT

VIANDE PORCINE
 SCHWEINEFLEISCH
 CARNE SUINA
 VARKENSVLEES

Pays Länder Paesi Landen	Marchés Märkte Mercati Markten	Qualités Qualitäten Qualità Kwaliteiten		1967					1 9 6 8									
				OKT	NOV	DEC	JAN	FEB	MAR	APR	MAI	JUN	JUL	AUG	SEP	OKT		
BELGIQUE/ BELGIE	Anderlecht	Jambon - Ham	Fb	58,8	60,8	60,8	60,0	60,9										
		Longes - Karbonadestringen	Fb	60,5	65,8	65,1	64,4	62,1										
		Epaules - Schouders	Fb	44,7	48,3	50,9	49,1	49,0										
		Lard de poitrine Buikspek	Fb	26,6	27,8	28,4	26,1	26,0										
		Lard, frais Spek. vers	Fb	9,6	9,6	9,6	8,6	8,5										
	Moyenne du pays Landesgemiddelde	Saindoux-Reuzel	Fb	14,0	14,0	14,0	14,0											
DEUTSCHLAND (BR)	6 Märkte	Schinken	DM	4,43	4,39	4,31	4,09	4,01										
		Kotelettstränge	DM	5,83	5,79	5,79	5,53	5,28										
		Schultern	DM	3,73	3,72	3,73	3,57	3,43										
		BÄuche und Bauchspeck	DM	2,81	2,83	2,81	2,47	2,34										
		Speck, frisch	DM	1,14	1,20	1,16	0,87	0,75										
	Landesdurchschnitt	Schmalz	DM	1,19	1,16	1,16	1,17											
FRANCE	Halles centrales de Paris	Jambon	Ff	5,38	5,68	5,77	5,65	5,65										
		Longes	Ff	5,96	6,15	5,99	6,35	5,75										
		Epaules	Ff	2,82	2,69	3,04	2,73	2,35										
		Poitrines (entrelardées)	Ff	3,20	3,22	3,47	3,12	2,93										
		Lard, frais	Ff	0,75	0,73	0,93	0,75	0,56										
		Saindoux	Ff	2,20	2,20	2,20	2,00	1,75										
ITALIA	Milano	Prosciutto	Lit	1402	1143	1153	1156	1120										
		Lombata	Lit	870	863	990	988	830										
		Spalle	Lit	554	550	595	595	578										
		Pancetta (ventresca)	Lit	360	318	315	294	270										
		Lardo, fresco	Lit	198	180	182	176	170										
		Strutto	Lit	137	128	125	109	94										
LUXEMBOURG	Moyenne du pays	Jambon	Flux	68,3	70,5	70,1	69,5	67,3										
		Longes	Flux	71,3	70,8	72,3	71,5	69,3										
		Epaules	Flux	46,3	46,7	47,6	46,6	46,6										
		Poitrines (entrelardées)	Flux	27,4	27,4	28,4	27,9	27,8										
		Lard, frais	Flux	12,1	13,6	12,5	11,6	10,8										
		Saindoux	Flux	22,0	22,0	22,0	22,0	22,0										
NEDERLAND	3 markten	Ham	F1	4,69	4,73	4,72	4,66	4,67										
		Karbonadestringen	F1	4,81	4,96	5,13	5,03	4,77										
		Schouders	F1	3,45	3,54	3,57	3,47	3,54										
		Buiken, ook Buikspek	F1	2,58	2,66	2,64	2,62	2,53										
		Spek, vers	F1	1,19	1,18	1,12	1,09	1,08										
		Reuzel	F1	0,88	0,89	0,90	0,90	0,90										

PRIX CONSTATES SUR LE MARCHÉ INTERIEUR
 PREISE FESTGESTELLT AUF DEM INLÄNDISCHEN MARKT
 PREZZI CONSTATATI SUL MERCATO NAZIONALE
 PRIJZEN WAARGENOMEN OP DE BINNENLANDSE MARKT

VIANDE PORCINE
 SCHWEINEFLEISCH
 CARNE SUINA
 VARKENSVLEES

Kg

Pays Länder Paesi Landen	Marchés Märkte Mercati Markten	Qualités Qualitäten Qualità Kwaliteiten		1967		1968											
				DEC		JAN				FEB				MAR			
				18-24	25-31	1-7	8-14	15-21	22-28	29-4	5-11	12-18	19-25	26-3	4-10	11-17	
BELGIQUE/ BELGIE	Anderlecht	Jambon - Ham	Fb	60,2	60,2	59,5	59,3	59,5	60,5	61,0	60,5	61,0	61,3	61,0			
		Longes - Karbonadestangen	Fb	65,5	65,5	66,5	63,5	64,5	64,0	63,5	63,0	62,5	61,5	61,5			
		Epaules - Schouders	Fb	51,0	51,0	51,0	48,5	48,5	48,5	49,0	49,0	49,5	49,0	48,5			
		Lard de poitrine Buikspek	Fb	28,5	28,3	27,0	26,3	25,8	25,8	25,8	25,8	26,0	26,3	26,0			
		Lard, frais Spek, vers	Fb	9,00	9,00	9,00	8,5	8,5	8,5	8,5	8,5	8,5	8,5	8,5			
	Moyenne du pays Landesgemiddelde	Saindoux-Reuzel	Fb	14,0	14,0	14,0	14,0	14,0	14,0	14,0	14,0	14,0	14,0	14,0			
DEUTSCHLAND (BR)	6 Märkte	Schinken	DM	4,32	4,24	4,27	4,15	4,13	3,98	3,92	3,93	3,98	4,06	4,05			
		Kotelettstränge	DM	5,81	5,85	5,74	5,63	5,64	5,41	5,25	5,14	5,26	5,37	5,37			
		Schultern	DM	3,76	3,77	3,70	3,66	3,63	3,48	3,37	3,33	3,41	3,48	3,48			
		Büchse und Bauchspeck	DM	2,74	2,75	2,63	2,52	2,56	2,38	2,27	2,23	2,34	2,38	2,40			
		Speck, frisch	DM	1,10	1,10	1,00	0,87	0,89	0,83	0,76	0,73	0,78	0,76	0,75			
	Landesdurchschnitt	Schmalz	DM	-	-	1,15	1,20	1,18	1,18	1,15	1,18						
FRANCE	Halles centrales de Paris	Jambon	Ff	5,70	5,60	5,60	5,65	5,65	5,65	5,65	5,65	5,65	5,65	5,65	5,60		
		Longes	Ff	6,00	6,10	6,35	6,50	6,30	6,30	6,10	5,85	5,70	5,65	5,70	5,75		
		Epaules	Ff	3,10	3,20	3,30	3,30	2,40	2,45	2,50	2,25	2,20	2,40	2,55	2,70		
		Poitrines (entrelardées)	Ff	3,50	3,50	3,50	3,35	2,75	2,95	3,05	3,00	3,00	2,85	2,80	2,50		
		Lard, frais	Ff	0,80	1,00	1,00	0,90	0,65	0,55	0,55	0,55	0,55	0,55	0,60	0,60		
		Saindoux	Ff	2,20	2,20	2,20	2,20	-	1,80	1,80	1,80	-	1,70	-			
ITALIA	Milano	Prosciutto	Lit	1180	1180	1180	1160	1160	1150	1130	1130	1130	1120	1100			
		Lombata	Lit	1030	1100	1100	1100	980	940	820	820	850	800	850			
		Spalle	Lit	620	620	610	590	590	590	-	570	590	580	570			
		Pancetta (ventresca)	Lit	320	320	320	300	300	280	270	260	280	280	260			
		Lardo, fresco	Lit	185	180	180	180	180	170	170	170	170	170	170			
		Strutto	Lit	125	125	115	115	105	105	105	105	90	90	90			
LUXEMBOURG	Moyenne du pays	Jambon	Flux	70,0	71,5	70,0	69,0	69,5	69,0	70,0	67,0	67,5	66,5	68,0			
		Longes	Flux	72,5	73,5	74,0	71,0	71,5	71,0	70,0	69,0	70,0	69,0	69,0			
		Epaules	Flux	48,0	48,0	47,5	47,0	46,5	45,5	46,5	46,5	46,5	47,0	46,5			
		Poitrines (entrelardées)	Flux	30,5	27,0	28,0	29,0	28,0	27,5	27,0	28,0	28,0	27,0	28,0			
		Lard, frais	Flux	12,5	12,5	12,5	12,5	11,5	10,5	11,0	11,0	10,0	10,0	12,0			
		Saindoux	Flux	22,0	22,0	22,0	22,0	22,0	22,0	22,0	22,0	22,0	22,0	22,0			
NEDERLAND	3 markten	Ham	F1	4,61	-	4,76	4,64	4,69	4,61	4,61	4,66	4,69	4,66	4,68			
		Karbonadestangen	F1	5,38	-	5,33	5,16	5,05	4,83	4,76	4,82	4,82	4,71	4,73			
		Schouders	F1	3,52	-	3,54	3,49	3,49	3,43	3,41	3,44	3,60	3,58	3,56			
		Buiken, ook Buikspek	F1	2,60	-	2,61	2,64	2,64	2,63	2,57	2,56	2,56	2,50	2,50			
		Spek, vers	F1	1,08	-	1,08	1,13	1,10	1,08	1,08	1,08	1,08	1,08	1,08			
		Reuzel	F1	0,90	-	0,90	0,90	0,90	0,90	0,90	0,90	0,90	0,90	0,90			

O E U F S

Eclaircissements concernant les prix des oeufs (prix fixés et prix de marché)
et les prélèvements à l'importation repris dans cette publication

INTRODUCTION

Il a été prévu, par la voie du Règlement n° 21/62/CEE du 4.4.1962 (Journal Officiel n° 30 du 20.4.1962), que l'organisation commune des marchés serait, dans le secteur des oeufs, établie graduellement à partir du 30 juillet 1962 et que cette organisation de marché comporterait principalement un régime de prélèvements intracommunautaires et de prélèvements envers les pays tiers, calculés notamment sur la base des prix des céréales fourragères.

L'instauration, à partir du 1er juillet 1967, d'un régime de prix unique des céréales dans la Communauté a conduit à la réalisation à cette date d'un marché unique dans le secteur des oeufs. Il en est résulté la suppression des prélèvements intracommunautaires.

I. PRIX FIXES ET PRELEVEMENTS A L'IMPORTATION

Conformément aux articles 3 et 7 du Règlement n° 122/67/CEE du 13.6.1966 (Journal Officiel du 19.6.1967 - 10ème année n° 117) portant organisation commune des marchés dans le secteur des oeufs, la Commission, après consultation du Comité de gestion, fixe pour la Communauté les prix d'écluse et les prélèvements à l'importation pour chaque trimestre.

Prix d'écluse : (Règlement n° 122/67/CEE - article 7)

Les prix d'écluse sont fixés à l'avance pour chaque trimestre (= période de trois mois) et sont variables à partir du 1er novembre, du 1er février, du 1er mai et du 1er août. Lors de leur fixation, il est tenu compte du prix sur le marché mondial de la quantité de céréales fourragères nécessaire à la production d'un kilogramme d'oeufs en coquille. Il est également tenu compte des autres coûts d'alimentation ainsi que des frais généraux de production et de commercialisation.

Prélèvements à l'importation : (Règlement n° 122/67/CEE - article 3)

Ils sont fixés à l'avance pour chaque trimestre et sont applicables aux produits visés à l'article 1er du Règlement n° 122/67/CEE, à savoir :

Numéro du tarif douanier commun	Désignation des produits
a) ex 04.05 A	Oeufs de volaille de basse-cour en coquille, frais ou conservés
b) ex 04.05 B I	Oeufs dépourvus de leur coquille et jaunes d'oeufs, de volaille de basse-cour, propres à des usages alimentaires, frais, conservés, séchés ou sucrés

En ce qui concerne le calcul des divers prélèvements à l'importation, il faut se référer aux articles 4 et 5 du Règlement n° 122/67/CEE.

II. PRIX SUR LE MARCHE INTERIEUR

Dans la mesure du possible, les cotations ont été établies pour des oeufs de la catégorie B (55 à 60 g.). Toutefois, il est à remarquer que ces prix ne sont pas nécessairement comparables, à cause des différentes conditions de livraison, de stade de commercialisation et de la qualité.

Belgique : Marché de Kruishoutem ; prix de gros à l'achat, franco marché

Allemagne(RF):Trois marchés :

Cologne : prix de gros à l'achat, franco magasin Rhénanie du Nord-Westphalie

Munich : prix de gros à l'achat, départ centre de ramassage

Francfort: prix de gros à la vente, franco détaillant

France : Halles Centrales de Paris ; prix de gros à la vente

Italie : Deux marchés : Milan et Rome ; prix de gros à l'achat, franco marché

Luxembourg : Prix de vente d'OVOLUX (coopérative de producteurs) : prix de gros à la vente, franco détaillant

Pays-Bas : Prix pour les oeufs de toutes catégories (prix aux producteurs, relevé par le LEI "Landbouw-economisch Instituut", majoré de la marge de commercialisation de 1,50 Fl par 100 pièces, soit 0,26 Fl par kg).

Marché de Barneveld : prix de gros à l'achat, franco marché.

E I E R

Erläuterungen zu den nachstehend aufgeführten Preisen für Eier (festgesetzte Preise und Marktpreise) und Abschöpfungen

EINLEITUNG

In der Verordnung Nr. 21/62/EWG vom 4. 4. 1962 (Amtsblatt Nr. 30 vom 20. 4. 1962) wurde bestimmt, dass die gemeinsame Marktorganisation für Eier ab 30. Juli 1962 schrittweise errichtet wird, und dass die auf diese Weise errichtete Marktorganisation im wesentlichen eine Regelung von Abschöpfungen für den Warenverkehr zwischen den Mitgliedstaaten und mit dritten Ländern umfassen wird, bei deren Berechnung insbesondere die Futtergetreidepreise zugrunde gelegt werden. Im Zuge der Einführung einheitlicher Getreidepreise in der Gemeinschaft ab 1. Juli 1967 wird zu diesem Zeitpunkt ein gemeinsamer Markt für Eier hergestellt. Damit entfielen die innergemeinschaftlichen Abschöpfungen.

I. FESTGESETZTE PREISE UND ABSCHÖPFUNGEN BEI EINFUHR

Gemäss Art. 3 und 7 der Verordnung Nr. 122/67/EWG vom 13. 6. 1967 (Amtsblatt vom 19. 6. 1967, 10. Jahrgang Nr. 117) über eine gemeinsame Marktorganisation für Eier setzt die Kommission nach Anhörung des zuständigen Verwaltungsausschusses für die Gemeinschaft vierteljährlich Einschleusungspreise und Abschöpfungen fest.

Einschleusungspreise: (Verordnung Nr. 122/67/EWG, Art. 7)

Die Einschleusungspreise werden für jedes Vierteljahr (= Zeitraum von 3 Monaten) im voraus festgesetzt und gelten ab 1. November, 1. Februar, 1. Mai und 1. August. Bei der Festsetzung wird der Weltmarktpreis der für die Erzeugung von 1 kg Eier in der Schale erforderliche Futtergetreidemenge berücksichtigt. Ausserdem sind die sonstigen Futterkosten sowie die allgemeinen Erzeugungs- und Vermarktungskosten berücksichtigt.

Abschöpfungen bei Einfuhr: (Verordnung Nr. 122/67/EWG, Art. 3)

Für die folgenden in Art. 1 der Verordnung Nr. 122/67/EWG genannten Zollpositionen wird vierteljährlich im voraus eine Abschöpfung festgesetzt:

Nummer des gemeinsamen Zolldariffs	Bezeichnung der Erzeugnisse
a) ex 04.05 A	Eier von Hausgeflügel (Hühner, Enten, Gänse, Truthühner und Perlhühner) in der Schale, frisch oder haltbar gemacht
b) ex 04.05 B I	Eier ohne Schale und Eigelb von Hausgeflügel (Hühner, Enten, Gänse, Truthühner und Perlhühner) genießbar, frisch, haltbar gemacht, getrocknet oder gezuckert.

Was die Berechnung der einzelnen Abschöpfungen betrifft, wird auf die Art. 4 und 5 der Verordnung Nr. 122/67/EWG hingewiesen.

II. PREISE AUF DEM INLÄNDISCHEN MARKT

Die Notierungen der Eierpreise beziehen sich soweit wie möglich auf Eier der Handelsklasse B (55 bis 60 g). Die Preise sind jedoch infolge unterschiedlicher Lieferungsbedingungen, Handelsstufen und Qualitätsklassen nicht ohne weiteres zu vergleichen.

Belgien: Markt van Kruishoutem; Grosshandelseinkaufspreis, frei Markt

Deutschland (BR): 3 Märkte:

Köln: Grosshandelseinkaufspreis, frei Nordrhein-Westfälische Station

München: Grosshandelseinkaufspreis, ab Kennzeichnungsstelle

Frankfurt: Grosshandelsabgabepreis, frei Einzelhandel

Frankreich: Pariser Zentralhallen, Grosshandelsabgabepreis

Italien: 2 Märkte: Mailand und Rom, Grosshandelseinstandspreis, frei Markt

Luxemburg: Abgabepreis von OVOLUX (Erzeugergenossenschaft), Grosshandelsabgabepreis, frei Einzelhandel

Niederlande:

Preise für Eier aller Klassen, Erzeugerabgabepreis (berechnet durch das LEI - Landbouw-economisch Instituut) plus Grosshandelsspanne von 1,50 Fl je 100 Stück bzw. 0,26 Fl je Kilo. Markt von Barneveld: Grosshandelseinstandspreis, frei Markt

U O V A

Spiegazioni relative ai prezzi delle uova che figurano nel presente pubblicazione
(prezzi fissati e prezzi di mercato) e sui prelievi all'importazione

INTRODUZIONE

Con il regolamento n° 21/62/CEE del 4.4.1962 (Gazzetta Ufficiale n° 30 del 20.4.1962) è stato stabilito che l'organizzazione comune dei mercati nel settore delle uova sarebbe stata gradualmente istituita a decorrere dal 30 luglio 1962 e che tale organizzazione di mercato comporta principalmente un regime di prelievi fra gli Stati membri e nei confronti dei paesi terzi, calcolati in particolare sulla base dei prezzi dei cereali da foraggio.

L'instaurazione, a decorrere dal 1° luglio 1967, di un regime di prezzi unici dei cereali nella Comunità comporta la realizzazione, alla stessa data, di un mercato unico nel settore delle uova. Di conseguenza sono venuti a cadere i prelievi intracomunitari.

I. PREZZI FISSATI E PRELIEVI ALL'IMPORTAZIONE

Conformemente agli articoli 3 e 7 del regolamento n° 122/67/CEE del 13.6.1967 (Gazzetta Ufficiale del 19.6.1967 - 10e anno, n° 117) che prevede un'organizzazione comune dei mercati nel settore delle uova, la Commissione, sentito il parere del Comitato di gestione, fissa per ciascun trimestre i prezzi limite ed i prelievi all'importazione validi per la Comunità.

Prezzi limite : (regolamento n° 122/67/CEE - articolo 7)

I prezzi limite sono fissati in anticipo per ciascun trimestre (= periodo di 3 mesi) e sono applicabili a decorrere dal 1° novembre, 1° febbraio, 1° maggio e 1° agosto. Per la determinazione di tali prezzi si tiene conto del prezzo sul mercato mondiale della quantità di cereali da foraggio necessaria per la produzione di un chilogrammo di uova in guscio. Inoltre si tiene conto degli altri costi di alimentazione e delle spese generali di produzione e di commercializzazione.

Prelievi all'importazione : (regolamento n° 122/67/CEE - articolo 3)

Detti prezzi vengono fissati in anticipo per ciascun trimestre per le seguenti voci tariffarie indicate nell'articolo 1 del regolamento n° 122/67/CEE :

Numero della tariffa doganale comune	Designazione dei prodotti
a) ex 04.05 A	Uova di volatili da cortile, in guscio, fresche o conservate
b) ex 04.05 B I	Uova sgusciate e giallo d'uovo di volatili da cortile, atti ad usi alimentari, freschi, conservati, essiccati o zuccherati

Per il calcolo dei vari prelievi all'importazione si rinvia al regolamento n° 122/67/CEE, art. 4 e 5.

II. PREZZI SUL MERCATO INTERNO

Per le quotazioni delle uova vengono considerati, nella misura del possibile, i prezzi delle uova della classe B (55 a 60 gr.). Tuttavia va rilevato che a causa di differenze riscontrabili nelle condizioni di distribuzione, nello stadio di commercializzazione e nella qualità, tali prezzi non sono pienamente comparabili.

Belgio : Mercato di Kruishoutem ; prezzo d'acquisto del commercio all'ingrosso, franco mercato.

Germania (RF) : 3 mercati :

Colonia : prezzo d'acquisto del commercio all'ingrosso, franco magazzino Renania-Westfalia

Monaco : prezzo d'acquisto del commercio all'ingrosso, partenza centro di raccolta

Francoforte : prezzo di vendita del commercio all'ingrosso, franco dettagliante

Francia : "Halles centrales" di Parigi; prezzo di vendita del commercio all'ingrosso.

Italia : 2 mercati : Milano e Roma : prezzo d'acquisto del commercio all'ingrosso, franco mercato.

Lussemburgo : Prezzi di vendita di OVOLUX (Cooperativa di produttori) : prezzo di vendita del commercio all'ingrosso, franco dettagliante.

Paesi Bassi : Prezzi per le uova di tutte le classi (prezzo di vendita al produttore, calcolato dal LEI, "Landbouw-Economisch Instituut") maggiorato di un margine per il commercio all'ingrosso di 1,50 Fl per 100 pezzi o 0,26 Fl per chilogrammo.

Mercato di Barneveld : prezzo d'acquisto del commercio all'ingrosso, franco mercato.

E I E R E N

Toelichting op de in deze publicatie voorkomende prijzen voor eieren
(vastgestelde prijzen en marktprijzen) en invoerheffingen

INLEIDING

Bij Verordening nr. 21/62/EEG van 4.4.1962 (Publicatieblad nr. 30 - dd. 20.4.1962) werd bepaald, dat de gemeenschappelijke ordening van de markten in de sector eieren met ingang van 30 juli 1962 geleidelijk tot stand zou worden gebracht en dat deze marktordening hoofdzakelijk een stelsel omvatte van intracommunautaire heffingen en heffingen tegenover derde landen, die onder meer berekend werden op basis van de voedergraanprijzen.

De invoering in de Gemeenschap, per 1 juli 1967, van een uniforme prijsregeling voor granen bracht met zich mee, dat op bedoelde datum ook een gemeenschappelijke markt in de sector eieren tot stand werd gebracht. De intracommunautaire heffingen kwamen daarmee te vervallen.

I. VASTGESTELDE PRIJZEN EN INVOERHEFFINGEN

Overeenkomstig artikel 3 en 7 van Verordening nr. 122/67/EEG van 13.6.1967 (Publicatieblad van 19.6.1967 - 10e jaargang nr. 117) houdende een gemeenschappelijke ordening der markten in de sector eieren, stelt de Commissie, na ingewonnen advies van het Beheerscomité voor de Gemeenschap de kwartaalsluisprijzen en -invoerheffingen vast.

Sluisprijzen : (Verordening nr. 122/67/EEG - artikel 7)

Deze worden voor elk kwartaal (=tijdvak van drie maanden) van tevoren vastgesteld en zijn van toepassing met ingang van 1 november, 1 februari, 1 mei en 1 augustus. Bij de vaststelling ervan wordt rekening gehouden met de wereldmarktprijs van de hoeveelheid voedergranen, benedigd voor de productie van 1 kg eieren in de schaal. Bovendien wordt rekening gehouden met de overige voederkosten en met de algemene productie- en commercialisatiekosten.

Heffingen bij invoer : (Verordening nr. 122/67/EEG - artikel 3)

Deze worden voor elk kwartaal van tevoren vastgesteld voor de volgende in artikel 1 van Verordening nr. 122/67/EEG opgenomen tariefposten :

Nr. van het gemeenschappelijk douanetarief	Omschrijving
a) ex 04.05 A	Eieren van pluimvee, in de schaal, vers of verduurzaamd
b) ex 04.05 B I	Eieren uit de schaal en eigeel, van pluimvee, geschikt voor menselijke consumptie, vers, verduurzaamd, gedroogd of met toegevoegde suiker

Wat de berekening van de diverse invoerheffingen betreft, zij verwezen naar Verordening nr. 122/67/EEG art. 4 en 5.

II. PRIJZEN OP DE BINNENLANDSE MARKT

Voor de noteringen van de eieren werden, waar dit mogelijk bleek, de prijzen genomen van de eieren Klasse B (55 tot 60 g). Nochtans dient opgemerkt te worden, dat door verschillen in leveringsvoorwaarden, handelsstadium en kwaliteit, deze prijzen niet zonder meer vergelijkbaar zijn.

België : Markt van Kruishoutem ; Groothandelsaankoopprijs, franco markt

Duitsland (BR) : 3 markten :

Köln : Groothandelsaankoopprijs, franco magazijn Noord-Rijnland-Westfalen

München : Groothandelsaankoopprijs, af verzamelcentrum

Frankfurt : Groothandelsverkoopprijs, franco kleinhandel

Frankrijk : "Halles centrales" van Parijs : Groothandelsverkoopprijs

Italië : 2 markten : Milano en Roma : Groothandelsaankoopprijs, franco markt

Luxemburg : Verkooprijzen van OVOLUX (Coöperatie van producenten) : Groothandelsverkoopprijs, franco kleinhandel

Nederland : Prijzen voor eieren alle klassen: Producentenverkoopprijs (berekend door het LEI, "Landbouw-economisch Instituut"), vermeerderd met een groothandelsmarge van 1,50 Fl per 100 stuks of 0,26 Fl per kg
Markt van Barneveld : Groothandelsaankoopprijs, franco markt.

PRIX D'ECLUSE
EINSCHLEUSUNGSPREISE
PREZZI LIMITE
SLUISPRIJZEN

PRELEVEMENTS ENVERS PAYS TIERS
ABSCHOPFUNG GEGENÜBER DRITTLÄNDERN
PRELIEVI VERSO PAESI TERZI
HEFFINGEN TEGENOVER DERDE LANDEN

OEUFs
EIER
UOVA
EIEREN

Pays importateurs Einfuhrländer Paesi importatori Invoerlanden	PRIX D'ECLUSE - EINSCHLEUSUNGSPREISE PREZZI LIMITE - SLUISPRIJZEN						PRELEVEMENTS - ABSCHOPFUNG PRELIEVI - HEFFINGEN					
	1.11.67-31.1.68		1.2.68-30.4.68				1.11.67-31.1.68		1.2.68-30.4.68			
	MN	UC-RE	MN	UC-RE	MN	UC-RE	MN	UC-RE	MN	UC-RE	MN	UC-RE
<p>A.1) Oeufs en coquille de volaille, frais, conservés Schaleneier von Hausgeflügel, frisch, haltbar gemacht Uova in guscio di volatili, fresche o conservate Eieren in de schaal van pluimvee vers of verduurzaamd</p> <p style="text-align: right;">kg</p>												
BELGIQUE - BELGIE	25,49		24,86				6,06		6,58			
DEUTSCHLAND (BR)	2,039		1,988				0,485		0,526			
FRANCE	2,516		2,454				0,598		0,650			
ITALIA	318,6	0,5097	310,7	0,4971			75,8	0,1212	82,3	0,1316		
LUXEMBOURG	25,49		24,86				6,06		6,58			
NEDERLAND	1,845		1,800				0,439		0,476			
<p>2) Oeufs à couver de volaille Bruteier von Hausgeflügel Uova da cova di volatili Broedeieren van pluimvee</p> <p style="text-align: right;">Pièce - Stück Pezzo - Stuk</p>												
BELGIQUE - BELGIE	3,38		3,34				0,56		0,60			
DEUTSCHLAND (BR)	0,270		0,267				0,045		0,048			
FRANCE	0,334		0,329				0,055		0,059			
ITALIA	42,3	0,0676	41,69	0,0667			7,0	0,0112	7,5	0,0120		
LUXEMBOURG	3,38		3,34				0,56		0,60			
NEDERLAND	0,245		0,241				0,041		0,043			

PRIX D'ECLUSE
EINSCHLEUSUNGSPREISE
PREZZI LIMITE
SLUISPRIJZEN

PRELEVEMENTS ENVERS PAYS TIERS
ABSCHOPFUNGEN GEGENUBER DRITTLANDERN
PRELIEVI VERSO PAESI TERZI
HEFFINGEN TEGENOVER DERDE LANDEN

OEUFS
EIER
UOVA
EIEREN

Kg

Pays importateurs Einfuhrländer Paesi importatori Invoerlanden	PRIX D'ECLUSE - EINSCHLEUSUNGSPREISE PREZZI LIMITE - SLUISPRIJZEN						PRELEVEMENTS - ABSCHOPFUNGEN PRELIEVI - HEFFINGEN					
	1.11.67-31.1.68		1.2.68 - 30.4.68				1.11.67-31.1.68		1.2.68 - 30.4.68			
	MN	UC-RE	MN	UC-RE	MN	UC-RE	MN	UC-RE	MN	UC-RE	MN	UC-RE
B.1) Oeufs sans coquille de volaille, frais, conservés, propres à des usages alimentaires Eier ohne Schale, von Hausreflügel, frisch, haltbar gemacht, genießbar Uova sgusciate di volatili, fresche o conservate, atti ad usi alimentari Eieren uit de schaal van pluimvee, vers of verduurzaamd, geschikt voor menselijke consumptie												
BELGIQUE - BELGIE	31,09		30,47				7,03		7,64			
DEUTSCHLAND (BR)	2,487		2,438				0,562		0,611			
FRANCE	3,070	0,6218	3,009	0,6094			0,694	0,1406	0,754	0,1527		
ITALIA	388,6		380,9			87,9	95,4					
LUXEMBOURG	31,09		30,47			7,03	7,64					
NEDERLAND	2,251		2,206			0,509	0,553					
2) Oeufs sans coquille de volaille, séchés, propres à des usages alimentaires Eier ohne Schale von Hausgeflügel, getrocknet, genießbar Uova sgusciate di volatili, essiccate, atti ad usi alimentari Eieren uit de schaal van pluimvee, gedroogd, geschikt voor menselijke consumptie												
BELGIQUE - BELGIE	109,07		106,81				25,70		27,90			
DEUTSCHLAND (BR)	8,726		8,544				2,056		2,232			
FRANCE	10,770	2,1814	10,546	2,1361			2,537	0,5139	2,755	0,5580		
ITALIA	1363,4		1335,1			321,2	348,8					
LUXEMBOURG	109,07		106,81			25,70	27,90					
NEDERLAND	7,897		7,733			1,860	2,020					

PRIX D'ECLUSE
EINSCHLEUSUNGSPREISE
PREZZI LIMITE
SLUISPRIJZEN

PRELEVEMENTS ENVERS PAYS TIERS
ABSCHOPFUNGEN GEGENÜBER DRITTLÄNDERN
PRELIEVI VERSO PAESI TERZI
HEFFINGEN TEGENOVER DERDE. LANDEN

OEUFS
EIER
UOVA
EIEREN

Pays importateurs Einfuhrländer Paesi importatori Invoerlanden	PRIX D'ECLUSE - EINSCHLEUSUNGSPREISE PREZZI LIMITE - SLUISPRIJZEN						PRELEVEMENTS - ABSCHOPFUNGEN PRELIEVI - HEFFINGEN						Kg
	1.11.67-31.1.68		1.2.68 - 30.4.68				1.11.67-31.1.68		1.2.68 - 30.4.68				
	MN	UC-RE	MN	UC-RE	MN	UC-RE	MN	UC-RE	MN	UC-RE	MN	UC-RE	
<p>C.1) Jaunes d'oeufs de volaille, liquides, propre: à des usages alimentaires Eigelb von Hausgeflügel, flüssig, geniessbar Giallo d'uova di volatili, liquido, atti ad usi alimentari Eigeel van pluimvee in vloeibare toestand, geschikt voor menselijke consumptie</p>													
BELGIQUE-BELGIE	58,89		57,70				12,36		73,43				
DEUTSCHLAND(BR)	4,711		4,616				0,989		1,074				
FRANCE	5,814	1,1777	5,697	1,1539			1,220	0,2472	1,326	0,2685			
ITALIA	736,1		721,2			154,5	167,8						
LUXEMBOURG	58,89		57,70			12,36	13,43						
NEDERLAND	4,263		4,177			0,895	0,972						
<p>2) Jaunes d'oeufs de volaille, congelés, propres à des usages alimentaires Eigelb von Hausgeflügel, gefroren, geniessbar Giallo d'uova di volatili, congelato, atti ad usi alimentari Eigeel van pluimvee, bevroren, geschikt voor menselijke consumptie</p>													
BELGIQUE-BELGIE	63,23		61,96				13,21		14,35				
DEUTSCHLAND(BR)	5,058		4,956				1,057		1,148				
FRANCE	6,243	1,2646	6,118	1,2391			1,304	0,2642	1,416	0,2869			
ITALIA	790,4		774,4			165,1	179,3						
LUXEMBOURG	63,23		61,96			13,21	14,35						
NEDERLAND	4,578		4,486			0,956	1,039						
<p>3) Jaunes d'oeufs de volaille, séchés, propres à des usages alimentaires Eigelb von Hausgeflügel, getrocknet, geniessbar Giallo d'uova di volatili, essiccato, atti ad usi alimentari Eigeel van pluimvee, gedroogd, geschikt voor menselijke consumptie</p>													
BELGIQUE-BELGIE	121,99		119,48				26,06		28,30				
DEUTSCHLAND(BR)	9,759		9,558				2,085		2,264				
FRANCE	12,045	2,4398	11,797	2,3895			2,573	0,5212	2,794	0,5659			
ITALIA	1524,9		1493,4			325,8	353,7						
LUXEMBOURG	121,99		119,48			26,06	28,30						
NEDERLAND	8,832		8,650			1,887	2,049						

PRIX CONSTATES SUR LE MARCHÉ INTERIEUR
 PREISE FESTGESTELLT AUF DEM INLÄNDISCHEN MARKT
 PREZZI CONSTATATI SUL MERCATO NAZIONALE
 PRIJZEN WAARGENOMEN OP DE BINNENLANDSE MARKT

OEFS
 EIER
 UOVA
 EIEREN

par pièce-je Stück
 per unità-par stuk

Marchés Märkte Mercati Markten	Description Beschreibung Descrizione Omschrijving	Poids Gewicht Peso Gr.	1967					1968							
			OCT	NOV	DEC	JAN	FEB	MAR	APR	MAI	JUN	JUL	AUG	SEP	OCT
BELGIQUE-BELGIE															
KRUISHOUTEN	Prix de gros à l'achat (franco marché)	62-63	Fb	1,785	1,956	1,913	1,605	1,419							
	Groothandelsaankooprijze (franco markt)	57-58	Fb	1,645	1,793	1,831	1,515	1,313							
		42-43	Fb	0,890	1,050	1,100	1,010	0,900							
DEUTSCHLAND (BR)															
KOLN	Großhandelseinkaufspreis (frei Rheinl.-Westf.Stat)	55-60	DM	0,160	0,170	0,170	0,138	0,121							
MUNCHEN	Großhandelseinkaufspreis (ab Kennzeichnungsstelle)	60-65	DM	0,166	0,176	0,174	0,143	0,128							
		55-60	DM	0,156	0,166	0,166	0,133	0,118							
		40-45	DM	0,081	0,098	0,093	0,079	0,071							
FRANKFURT	Großhandelsabgabepreise (frei Einzelhandel)	60-65	DM	0,172	0,190	0,186	0,153	0,134							
		55-60	DM	0,164	0,179	0,177	0,144	0,124							
FRANCE															
HALLES CENTRALES DE PARIS	Prix de gros à la vente (franco marché)	61-65	Ff	0,199	0,212	0,213	0,186	0,163							
		56-60	Ff	0,182	0,200	0,208	0,180	0,159							
		45et -	Ff	0,119	0,140	0,155	0,139	0,118							
ITALIA															
MILANO	Prezzi d'acquisto all'ingrosso (franco mercato)	60 e +	Lit	25,50	27,19	26,50	23,56	21,50							
		55-60	Lit	23,88	25,13	25,50	22,38	20,25							
		40-45	Lit	14,56	14,50	-	-	-							
ROMA		55-60	Lit	24,86	26,05	25,73	21,73	19,73							
LUXEMBOURG															
	Prix de gros à la vente	60-65	Flux	2,333	2,363	2,416	2,397								
		55-60	Flux	2,083	2,183	2,250	2,229								
NEderland															
	Groothandelsaankooprijze	§ alle klassen	F1	0,135	0,144	0,143	0,123 ^P	0,112 ^P							
BARNEVELD	Groothandelsaankooprijze (franco markt)	59-65	F1	0,147	0,150	0,145	0,131	0,118							
		51-58	F1	0,118	0,124	0,127	0,112	0,101							

PRIX CONSTATES SUR LE MARCHÉ INTERIEUR
 PREISE FESTGESTELLT AUF DEM INLÄNDISCHEN MARKT
 PREZZI CONSTATATI SUL MERCATO NAZIONALE
 PRIJZEN WAARGENOMEN OP DE BINNENLANDSE MARKT

OEUFs
 EIER
 UOVA
 EIEREN

par pièce-je Stück
 per unità-par stuk

Marchés Märkte Mercati Markten	Description Beschreibung Descrizione Omschrijving	Poids Gewicht Peso gr.	1 9 6 7				1 9 6 8								
			DEC		JAN			FEB			MAR				
			18-24	25-31	1-7	8-14	15-21	22-28	29-4	5-11	12-18	19-25	26-3	4-10	11-17
BELGIQUE-BELGIE															
KRUISHOUTEN	Prix de gros à l'achat (franco marché)	62-63	Fb	1,875	1,925	1,800	1,675	1,575	1,475	1,500	1,400	1,400	1,400	1,475	
	Groothandelsaankoopprijs (franco markt)	57-58	Fb	1,800	1,850	1,725	1,575	1,500	1,375	1,400	1,300	1,300	1,300	1,350	
		42-43	Fb	1,100	1,100	1,100	1,050	1,000	0,950	0,950	0,900	0,900	0,900	0,900	
DEUTSCHLAND (BR)															
KOLN	Groothandelseinkaufspreis (frei Rheinal.-Westf.Stat)	55-60	DM	0,169	-	0,144	0,145	0,134	0,130	0,124	0,120	0,120	0,121		
MÜNCHEN	Groothandelseinkaufspreis (ab Kennzeichnungestelle)	60-65	DM	0,173	0,170	-	0,150	0,148	0,140	0,135	0,133	0,125	0,128	0,128	
		55-60	DM	0,168	0,160	-	0,140	0,138	0,130	0,125	0,123	0,115	0,118	0,118	
		40-45	DM	0,093	0,090	-	0,080	0,080	0,080	0,075	0,073	0,070	0,070	0,070	
FRANKFURT	Groothandelsabgabepreise (frei Einzelhandel)	60-65	DM	0,176	-	0,169	0,159	0,155	0,139	0,141	0,136	0,131	0,134	0,134	
		55-60	DM	0,169	-	0,161	0,149	0,145	0,131	0,131	0,126	0,121	0,124	0,124	
FRANCE															
HALLES CENTRALES DE PARIS	Prix de gros à la vente (franco marché)	61-65	Ff	0,217	0,212	0,209	0,192	0,185	0,170	0,172	0,170	0,163	0,157	0,161	
		56-60	Ff	0,213	0,208	0,200	0,185	0,176	0,169	0,170	0,167	0,158	0,151	0,156	
		45et	Ff	0,157	0,156	0,145	0,150	0,134	0,133	0,124	0,115	0,119	0,118	0,117	
ITALIA															
MILANO	Prezzi d'acquisto all'ingrosso (franco mercato)	60 e +	Lit	27,00	26,75	25,00	24,25	22,50	22,50	21,75	21,75	21,25	21,25		
		55-60	Lit	26,00	25,75	24,50	23,25	21,50	20,25	20,75	20,75	19,75	19,75		
		40-45	Lit	-	-	-	-	-	-	-	-	-	-		
ROMA		55-60	Lit	27,00	24,50	22,70	22,75	21,25	20,20	20,50	20,70	20,25	19,20	18,00	
LUXEMBOURG															
	Prix de gros à la vente	60-65	Flux	2,416	2,416	2,416	2,416	2,416	2,333	2,250	2,250				
		55-60	Flux	2,250	2,250	2,250	2,250	2,250	2,166	2,083	2,083				
NEDERLAND															
BARNEVELD	Groothandelsaankoopprijs (franco markt)	alle klassen	Fl	0,145	0,143	0,131	0,132	0,118	0,120	0,116	0,109	0,114	0,109	0,115	
		55-60	Fl	0,151	0,147	0,134	0,138	0,123	0,127	0,122	0,112	0,120	0,114	0,122	
		40-45	Fl	0,131	0,128	0,115	0,117	0,106	0,109	0,105	0,097	0,102	0,097	0,103	

OEUFS de POULE
cl B (55-60g)

HÜHNEREIER
kl B (55-60g)

UOVA di GALLINA
cl B (55-60g)

KIPPEIEREN
kl B (55-60g)

Prix sur les marchés de gros
et prix d'écluse

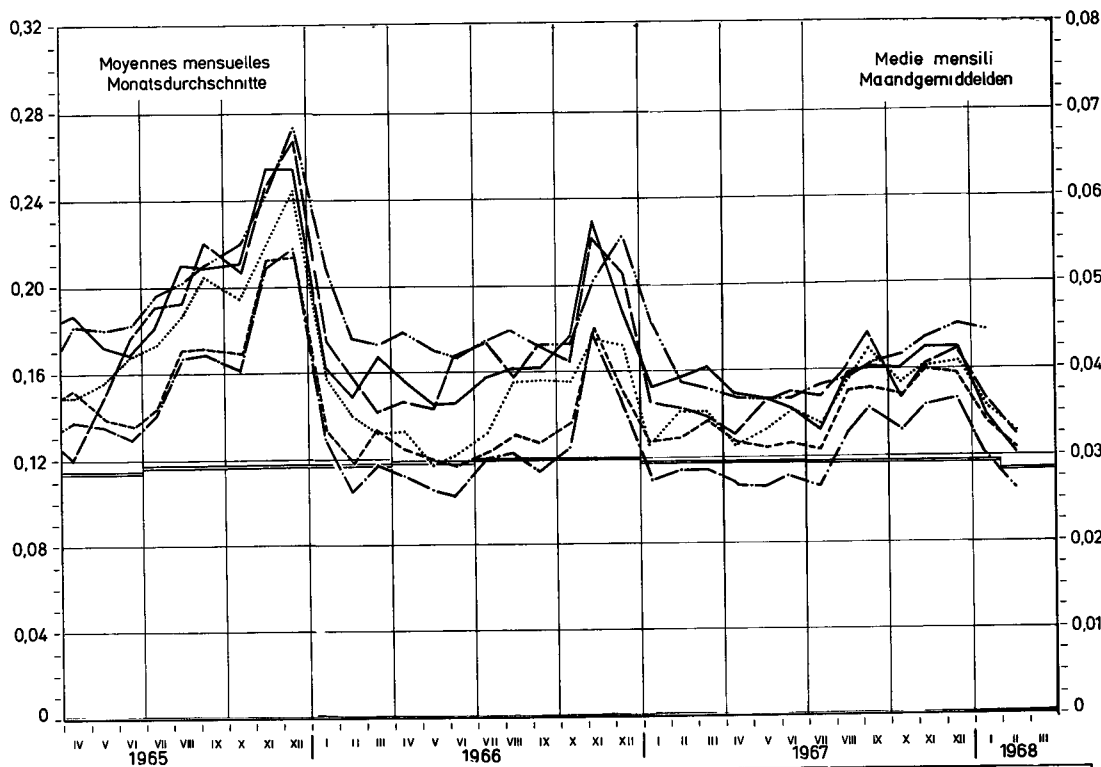
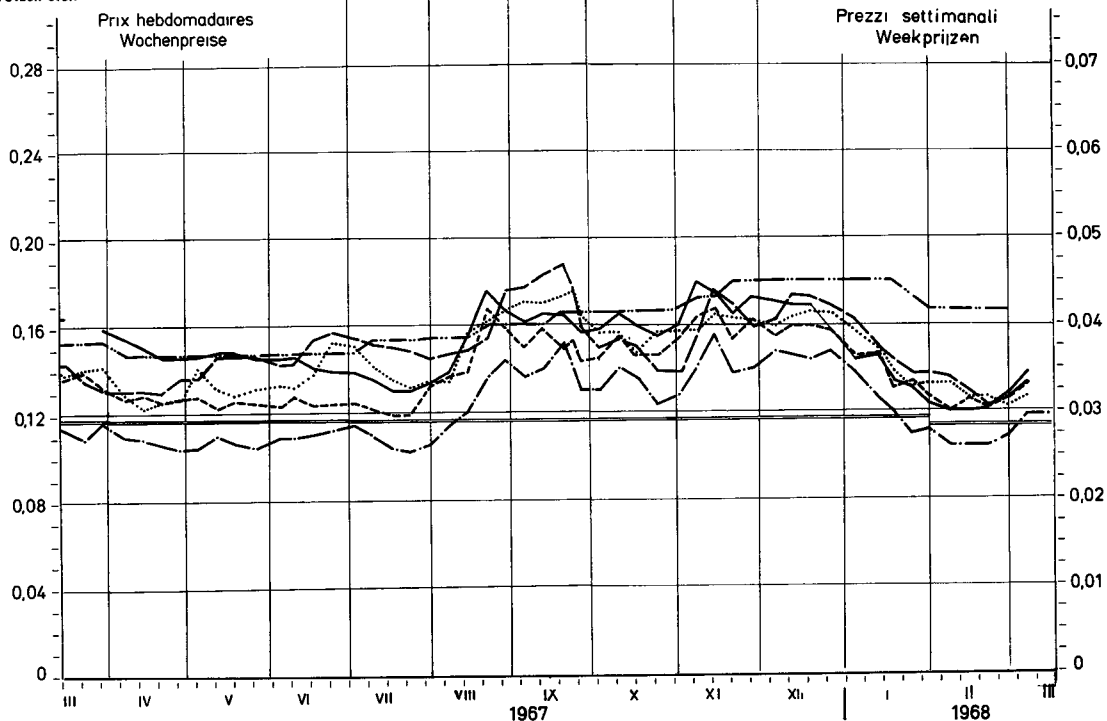
Preise auf Großhandelsmärkten
und Einschleusungspreis

Prezzi sui mercati all'ingrosso
e prezzo limite

Prijzen op groothandelsmarkten
en sluisprijs

DM/pièce-unità
DM/Stück-stuk

UC/pièce-unità
RE/Stück-stuk



- - - BELGIQUE Kruishoutem - - - DEUTSCHLAND (BR): Köln - - - FRANCE: Halles centrales de Paris
 - - - LUXEMBOURG: OVOLUX - - - ITALIA: Milano - - - NEDERLAND: LEI -prijzen
 - - - PRIX D'ÉCLUSE / EINSCHLEUSUNGSPREIS / PREZZO LIMITE / SLUISPRIJS

EWG-60 VI - F1-6401 2

V I A N D E D E V O L A I L L E

Eclaircissements concernant les prix des volailles (prix fixés et prix de marché)
et les prélèvements à l'importation repris dans cette publication

INTRODUCTION

Il a été prévu, par la voie du Règlement n° 22/62/CEE du 4.4.1962 (Journal Officiel n° 30 du 20.4.1962), que l'organisation commune des marchés serait, dans le secteur de la viande de volaille, établie graduellement à partir du 30 juillet 1962 et que cette organisation de marché comporterait principalement un régime de prélèvements intracommunautaires et de prélèvements envers les pays tiers, calculés notamment sur la base des prix des céréales fourragères.

L'instauration, à partir du 1er juillet 1967, d'un régime de prix unique des céréales dans la Communauté a conduit à la réalisation à cette date d'un marché unique dans le secteur de la viande de volaille. Il en est résulté la suppression des prélèvements intracommunautaires.

I. PRIX FIXES ET PRELEVEMENTS A L'IMPORTATION

Conformément aux articles 3 et 7 du Règlement n° 123/67/CEE du 13.6.1967 (Journal Officiel du 19.6.1967 - 10ème année n° 117) portant organisation commune des marchés dans le secteur de la viande de volaille, la Commission, après consultation du Comité de gestion, fixe pour la Communauté les prix d'écluse et les prélèvements à l'importation pour chaque trimestre.

Prix d'écluse : (Règlement n° 123/67/CEE - article 7)

Les prix d'écluse sont fixés à l'avance pour chaque trimestre (= période de trois mois) et sont valables à partir du 1er novembre, du 1er février, du 1er mai et du 1er août. Lors de leur fixation, il est tenu compte du prix sur le marché mondial de la quantité de céréales fourragères nécessaire à la production d'un kilogramme de volaille abattue.

Il est également tenu compte des autres coûts d'alimentation ainsi que des frais généraux de production et de commercialisation.

Prélèvements à l'importation : (Règlement n° 123/67/CEE - article 3)

Ils sont fixés à l'avance pour chaque trimestre et sont applicables aux produits visés à l'article 1er du Règlement n° 123/67/CEE, à savoir :

Numéro du tarif douanier commun	Désignation des produits
a) 01.05	Volailles vivantes de basse-cour
b) 02.02	Volailles mortes de basse-cour et leurs abats comestibles (à l'exclusion des foies), frais, réfrigérés ou congelés
c) 02.03	Foies de volailles, frais, réfrigérés, congelés, salés ou en saumure
d) ex 02.05	Graisse de volailles non pressée ni fondue, fraîche, réfrigérée, congelée, salée ou en saumure, séchée ou en saumure, séchée ou fumée
e) 15.01 B	Graisse de volailles pressée ou fondue
f) ex 16.02 B I	Autres préparations et conserves de viandes ou d'abats de volailles

En ce qui concerne le calcul des divers prélèvements à l'importation, il faut se référer aux articles 4 et 5 du Règlement n° 123/67/CEE.

II. PRIX SUR LE MARCHÉ INTERIEUR

Les cours indiqués ne sont pas nécessairement comparables en raison des conditions commerciales particulières aux divers Etats membres ainsi que des différences de qualité, de poids, de préparation et d'assortiment.

- Belgique : Prix de gros à la vente, départ abattoir, poids abattu (en Cryovac)
- Allemagne (RF) : Prix de gros à la vente, départ abattoir, poids abattu, cotations par sondage
- France : Prix de gros à la vente, Halles Centrales de Paris, poids abattu
- Italie : Prix de gros à l'achat, franco marché de Milan, poids abattu
- Luxembourg : Prix de gros à la vente, franco magasin de détail, poids abattu
- Pays-Bas : Prix de gros à la vente (calculé par le "Produktschap voor Pluimvee en Eieren"), poids abattu (en Cryovac).

SCHLACHTGEFLÜGEL

Erläuterungen zu den nachstehend aufgeführten Preisen für Schlachtgeflügel
(festgesetzte Preise und Marktpreise) und Abschöpfungen

EINLEITUNG

In der Verordnung Nr. 22/62/EWG vom 4. 4. 1962 (Amtsblatt Nr. 30 vom 20. 4. 1962) wurde bestimmt, dass die gemeinsame Marktorganisation für Geflügelfleisch ab 30. Juli 1962 schrittweise errichtet wird, und dass die auf diese Weise errichtete Marktorganisation im wesentlichen eine Regelung von Abschöpfungen für den Warenverkehr zwischen den Mitgliedstaaten und mit dritten Ländern umfassen wird, bei deren Berechnung insbesondere die Futtergetreidepreise zugrunde gelegt werden. Im Zuge der Einführung einheitlicher Getreidepreise in der Gemeinschaft ab 1. Juli 1967 wird zu diesem Zeitpunkt ein gemeinsamer Markt für Geflügelfleisch hergestellt. Damit entfielen die innergemeinschaftlichen Abschöpfungen.

I. FESTGESETZTE PREISE UND ABSCHÖPFUNGEN BEI EINFUHR

Gemäss Artikel 3 und 7 der Verordnung Nr. 123/67/EWG vom 13. 6. 1967 (Amtsblatt vom 19. 6. 1967, 10. Jahrgang Nr. 117) über die gemeinsame Marktorganisation für Geflügelfleisch setzt die Kommission nach Anhörung des zuständigen Verwaltungsausschusses für die Gemeinschaft vierteljährlich Einschleusungspreise und Abschöpfungen fest.

Einschleusungspreise: (Verordnung Nr. 123/67/EWG, Art. 7)

Die Einschleusungspreise werden für jedes Vierteljahr (☞ Zeitraum von 3 Monaten) im voraus festgesetzt und gelten ab 1. November, 1. Februar, 1. Mai und 1. August. Bei der Festsetzung wird der Weltmarktpreis der für die Erzeugung von 1 kg Geflügelfleisch erforderlichen Futtergetreidemenge berücksichtigt.

Ausserdem sind die sonstigen Futterkosten sowie die allgemeinen Erzeugungs- und Vermarktungskosten zu berücksichtigen.

Abschöpfungen bei Einfuhr (Verordnung Nr. 123/67/EWG, Art. 3)

Für die folgenden in Art. 1 der Verordnung Nr. 123/67/EWG genannten Zollpositionen wird vierteljährlich im voraus eine Abschöpfung festgesetzt:

Nummer des gemeinsamen Zolltarifs	Bezeichnung der Erzeugnisse
a) 01.05	Hausgeflügel lebend
b) 02.02	Hausgeflügel, nicht lebend und geniessbarer Schlachtabfall hiervon (ausgenommen Leber), frisch, gekühlt oder gefroren
c) 02.03	Geflügellebern, frisch, gekühlt, gefroren, gesalzen oder in Salzlake
d) ex 02.05	Geflügelfett, weder ausgepresst noch ausgeschmolzen, frisch, gekühlt, gefroren, gesalzen, in Salzlake, getrocknet oder geräuchert
e) 15.01 B	Geflügelfett, ausgepresst oder ausgeschmolzen
f) ex 16.02 B I	Fleisch und Schlachtabfall, anders zubereitet oder haltbar gemacht, von Geflügel

Was die Berechnung der einzelnen Abschöpfungen betrifft, wird auf die Artikel 4 und 5 der Verordnung Nr. 123/67/EWG hingewiesen.

II. PREISE AUF DEM INLÄNDISCHEN MARKT

Die Marktpreise sind infolge der besonderen Handelsbedingungen in den einzelnen Mitgliedstaaten, der Unterschiede in Qualität, Gewichtsklassierung, Zubereitung und Sortierung nicht ohne weiteres vergleichbar.

<u>Belgien:</u>	Grosshandelsabgabepreis ab Schlachtereier, Schlachtgewicht (in Cryovac)
<u>Deutschland (BR):</u>	Grosshandelsabgabepreis ab Schlachtereier, Schlachtgewicht; Notierungen an Stichtagen.
<u>Frankreich:</u>	Grosshandelsabgabepreis "Zentralhallen" Paris, Schlachtgewicht
<u>Italien:</u>	Grosshandelseinkaufspreis, frei Mailänder Markt, Schlachtgewicht
<u>Luxemburg:</u>	Grosshandelsabgabepreis frei Einzelhandel, Schlachtgewicht
<u>Niederlande:</u>	Grosshandelsabgabepreis (berechnet durch die "Produktschap voor Pluimvee en Eieren", Schlachtgewicht (in Cryovac)

P O L L A M E

Spiegazioni relative ai prezzi del pollame che figurano nel presente pubblicazione
(prezzi fissati e prezzi di mercato) e sui prelievi all'importazione

INTRODUZIONE

Con il regolamento n° 22/62/CEE del 4.4.1962 (Gazzetta Ufficiale n° 30 del 20.4.1962) è stato stabilito che l'organizzazione comune dei mercati nel settore del pollame sarebbe stata gradualmente istituita a decorrere dal 30 luglio 1962 e che tale organizzazione di mercato comporta principalmente un regime di prelievi fra gli Stati membri e nei confronti dei paesi terzi, calcolati in particolare sulle base dei prezzi dei cereali da foraggio.

L'instaurazione, a decorrere dal 1° luglio 1967, di un regime di prezzi unici dei cereali nella Comunità comporta la realizzazione, alla stessa data, di un mercato unico nel settore del pollame. Di conseguenza sono venuti a cadere i prelievi intracomunitari.

I. PREZZI FISSATI E PRELIEVI ALL'IMPORTAZIONE

Conformemente agli articoli 3 e 7 del regolamento n° 123/67/CEE del 13.6.1967 (Gazzetta Ufficiale del 19.6.1967 - 10° anno, n° 117) che prevede un'organizzazione comune dei mercati nel settore del pollame, la Commissione, sentito il parere del Comitato di gestione, fissa per ciascun trimestre i prezzi limite ed i prelievi all'importazione validi per la Comunità.

Prezzi limite : (regolamento n° 123/67/CEE - articolo 7)

I prezzi limite sono fissati in anticipo per ciascun trimestre (= periodo di 3 mesi) e sono applicabili a decorrere dal 1° novembre, 1° febbraio, 1° maggio e 1° agosto. Per la determinazione di tali prezzi si tiene conto del prezzo sul mercato mondiale della quantità di cereali da foraggio necessaria per la produzione di un chilogrammo di pollame macellato.

Inoltre si tiene conto degli altri costi di alimentazione e delle spese generali di produzione e di commercializzazione.

Prelievi all'importazione : (regolamento n° 123/67/CEE - articolo 3)

Detti prezzi vengono fissati in anticipo per ciascun trimestre per le seguenti voci tariffarie indicate nell'articolo 1 del regolamento n° 123/67/CEE :

Numero della tariffa doganale comune	Designazione dei prodotti
a) 01.05	Volatili vivi da cortile
b) 02.02	Volatili morti da cortile e loro frattaglie commestibili (esclusi i fegati) freschi, refrigerati o congelati
c) 02.03	Fegati di volatili, freschi, refrigerati, congelati, salati, o in salamoia
d) ex. 02.05	Grasso di volatili non pressato nè fuso, fresco, refrigerato, congelato, salato o in salamoia, secco o affumicato
e) 15.01 B	Grasso di volatili pressato o fuso
f) ex 16.02 B I	Altre preparazioni e conserve di carni e frattaglie di volatili

Per il calcolo dei vari prelievi si rinvia al regolamento n° 123/67/CEE, articoli 4 e 5.

II. PREZZI SUL MERCATO INTERNO

I prezzi di mercato, date le speciali condizioni di commercializzazione in vigore nei vari Stati membri, le differenze relative alla qualità, classificazione di peso, modo di presentazione ed assortimento, non sono pienamente comparabili.

<u>Belgio</u> :	Prezzo di vendita del commercio all'ingrosso, franco mattatoio, peso morto (a Cryovac)
<u>R.F. di Germania</u> :	Prezzo di vendita del commercio all'ingrosso, franco mattatoio, peso morto, quotazioni in seguito a sondaggio
<u>Francia</u> :	Prezzo di vendita del commercio all'ingrosso "Halles centrales" di Parigi, peso morto
<u>Italia</u> :	Prezzo di acquisto del commercio all'ingrosso, franco mercato Milano, peso morto
<u>Lussemburgo</u> :	Prezzo di vendita del commercio all'ingrosso, franco magazzino dettagliante, peso morto
<u>Paesi Bassi</u> :	Prezzo di vendita del commercio all'ingrosso, (calcolato dalla "Produktschap voor Pluimvee en Eieren") peso morto (a Cryovac)

S L A C H T P L U I M V E E

Toelichting op de in deze publicatie voorkomende prijzen voor slachtpluimvee
(vastgestelde prijzen en marktprijzen) en invoerheffingen

INLEIDING

Bij Verordening nr. 22/62/EEG van 4.4.1962 (Publicatieblad nr. 30 - dd. 20.4.1962) werd bepaald dat de gemeenschappelijke ordening der markten in de sector slachtpluimvee met ingang van 30 juli 1962 geleidelijk tot stand zou worden gebracht en dat deze marktordening hoofdzakelijk een stelsel omvatte van intracommunautaire heffingen en heffingen tegenover derde landen, die ondermeer berekend werden op basis van de voedergraanprijzen. De invoering in de Gemeenschap, per 1 juli 1967 van een uniforme prijsregeling voor granen bracht met zich mee, dat op bedoelde datum ook een gemeenschappelijke markt in de sector slachtpluimvee tot stand werd gebracht. De intracommunautaire heffingen kwamen daarmee te vervallen.

I. VASTGESTELDE PRIJZEN EN INVOERHEFFINGEN

Overeenkomstig artikel 3 en 7 van Verordening nr. 123/67/EEG van 13.6.1967 (Publicatieblad van 19.6.1967 - 10e jaargang nr. 117) houdende een gemeenschappelijke ordening der markten in de sector slachtpluimvee, stelt de Commissie na ingewonnen advies van het Beheerscomité voor de Gemeenschap de kwartaalsluisprijzen en -invoerheffingen vast.

Sluisprijzen : (Verordening nr. 123/67/EEG - artikel 7).

Deze worden voor elk kwartaal (= tijdvak van drie maanden) van tevoren vastgesteld en zijn van toepassing met ingang van 1 november, 1 februari, 1 mei en 1 augustus. Bij de vaststelling ervan wordt rekening gehouden met de wereldmarktprijs van de hoeveelheid voedergranen benodigd voor de productie van 1 kg geslacht pluimvee.

Bovendien wordt rekening gehouden met de overige voederkosten en met de algemene productie- en commercialisatiekosten.

Heffingen bij invoer : (Verordening nr. 123/67/EEG - artikel 3)

Deze worden voor elk kwartaal van tevoren vastgesteld voor de volgende in artikel 1 van Verordening nr. 123/67/EEG opgenomen tariefposten :

Nr. van het gemeenschappelijk douanetarief	Omschrijving
a) 01.05	Levend pluimvee
b) 02.02	Dood pluimvee, alsmede de daarvan afkomstige eetbare slachtafvallen (met uitzondering van levers) vers, gekoeld of bevroren
c) 02.03	Lever van pluimvee, vers, gekoeld, bevroren, gezouten of gepekeld
d) ex 02.05	Geperst noch gesmolten vet van pluimvee, vers, gekoeld, bevroren, gezouten, gepekeld, gedroogd of gerookt
e) 15.01 B	Geperst of gesmolten vet van pluimvee
f) ex 16.02 B I	Andere bereidingen en conserven, van vlees of van slachtafvallen, van pluimvee

Wat de berekening van de diverse invoerheffingen betreft zij verwezen naar Verordening nr. 123/67/EEG-artikels 4 en 5.

II. PRIJZEN OP DE BINNENLANDSE MARKT

De vermelde marktprijzen zijn ten gevolge van de speciale handelsvoorwaarden in de onderscheiden Lid-Staten, het verschil in kwaliteit, gewichtsklassering, bereidingswijze en sortering, niet zonder meer vergelijkbaar.

<u>België</u> :	Groothandelsverkoop prijs, af slachterij, geslacht gewicht (in Cryovac)
<u>Duitsland (BR)</u> :	Groothandelsverkoop prijs, af slachterij, geslacht gewicht Noteringen volgens steekproef
<u>Frankrijk</u> :	Groothandelsverkoop prijs "Halles centrales" van Parijs, geslacht gewicht
<u>Italië</u> :	Groothandelsaankoop prijs franco markt Milano, geslacht gewicht
<u>Luxemburg</u> :	Groothandelsverkoop prijs franco kleinhandel, geslacht gewicht
<u>Nederland</u> :	Groothandelsverkoop prijs (berekend door het "Produktschap voor Pluimvee en Eieren") geslacht gewicht (in Cryovac).

PRIX D'ECLUSE
EINSCHLEUSUNGSPREISE
PREZZI LIMITE
SLUISPRIJZEN

PRELEVEMENTS ENVERS PAYS TIERS
ABSCHOPFUNGEN GEGENUBER DRITTLANDERN
PRELIEVI VERSO PAESI TERZI
HEFFINGEN TEGENOVER DERDE LANDEN

VOLAILLES
GEFLUGEL
POLLAME
GEVOGELTE

Kg

Pays importateurs Einfuhrlandern Paesi importatori Invoerlanden	PRIX D'ECLUSE - EINSCHLEUSUNGSPREISE PREZZI LIMITE - SLUISPRIJZEN						PRELEVEMENTS - ABSCHOPFUNGEN PRELIEVI - HEFFINGEN					
	1.11.67 - 31.1.68		1.2.68 - 30.4.68				1.11.67 - 31.1.68		1.2.68 - 30.4.68			
	MN	UC-RE	MN	UC-RE	MN	UC-RE	MN	UC-RE	MN	UC-RE	MN	UC-RE
I. COQS, POULES ET POULETS - HUHNER - GALLI, GALLINE E POLLI - HANEN, KIPPEN EN KUIKENS VIVANTS (d'un poids supérieur à 185 gr.) - LEBENDE (mit einem Gewicht über 185 G.) 1. VIVI (di peso superiore a 185 grammi) - LEVENDE (met een gewicht van meer dan 185 gr.)												
BELGIQUE-BELGIE	25,07		24,72				4,38		4,78			
DEUTSCHLAND (BR)	2,006		1,977				0,350		0,382			
FRANCE	2,475		2,440				0,432		0,472			
ITALIA	313,4	0,5014	308,9	0,4943			54,8	0,0876	59,8	0,0956		
LUXEMBOURG	25,07		24,72				4,38		4,78			
NEDERLAND	1,815		1,789				0,317		0,346			
2. ABATTUS - GESCHLACHTETE - MACELLATI - GESLACHTE Plumés, sans boyaux, avec la tête et les pattes (8%) a) Gerupft, ohne Darm, mit Kopf und Ständer (8%) Spennati, senza intestini, con la testa e le zampe (8%) Geplukt, ontard, met kop en poten (8%)												
BELGIQUE-BELGIE	30,21		29,78				5,28		5,76			
DEUTSCHLAND (BR)	2,417		2,382				0,422		0,461			
FRANCE	2,983		2,941				0,521		0,569			
ITALIA	377,6	0,6042	372,3	0,5956			66,0	0,1056	72,0	0,1152		
LUXEMBOURG	30,21		29,78				5,28		5,76			
NEDERLAND	2,187		2,156				0,382		0,417			
Plumés, vidés, sans la tête ni les pattes, avec le coeur, le foie et le gésier (70%) b) Gerupft, ausgenommen, ohne Kopf und Ständer, aber mit Herz, Leber und Muskelmagen (70%) Spennati, svuotati, senza la testa e le zampe, ma con il cuore, il fegato e il ventriglio (70%) Geplukt, schoongemaakt, zonder kop en poten, doch met hart, lever en spiermaag (70%)												
BELGIQUE-BELGIE	35,82		35,31				6,26		6,83			
DEUTSCHLAND (BR)	2,865		2,825				0,501		0,546			
FRANCE	3,536		3,487				0,618		0,674			
ITALIA	447,7	0,7163	441,4	0,7062			78,3	0,1252	85,4	0,1366		
LUXEMBOURG	35,82		35,31				6,26		6,83			
NEDERLAND	2,593		2,556				0,453		0,494			
Plumés, vidés, sans la tête ni les pattes, et sans le coeur, le foie et le gésier (65%) c) Gerupft, ausgenommen, ohne Kopf und Ständer, sowie ohne Herz, Leber und Muskelmagen (65%) Spennati, svuotati, senza la testa e le zampe, senza il cuore, il fegato e il ventriglio (65%) Geplukt, schoongemaakt, zonder kop en poten, alsmede zonder hart, lever en spiermaag (65%)												
BELGIQUE-BELGIE	38,57		38,03				6,74		7,35			
DEUTSCHLAND (BR)	3,086		3,042				0,539		0,588			
FRANCE	3,808		3,755				0,666		0,726			
ITALIA	482,1	0,7714	475,3	0,7605			84,3	0,1348	91,9	0,1470		
LUXEMBOURG	38,57		38,03				6,74		7,35			
NEDERLAND	2,792		2,753				0,488		0,532			

PRIX D'ECLUSE
EINSCHLEUSUNGSPREISE
PREZZI LIMITE
SLUISPRIJZEN

PRELEVEMENTS ENVERS PAYS TIERS
ABSCHOPFUNGEN GEGENUBER DRITTLÄNDERN
PRELIEVI VERSO PAESI TERZI
HEFFINGEN TEGENOVER DERDE LANDEN

VOLAILLES
GEFLUGEL
POLLAME
GEVOGELTE

Kg

Pays importateurs Einfuhrländer Paesi importatori Invoerlanden	PRIX D'ECLUSE - EINSCHLEUSUNGSPREISE PREZZI LIMITE - SLUISPRIJZEN						PRELEVEMENTS - ABSCHOPFUNGEN PRELIEVI - HEFFINGEN					
	1.11.67 - 31.1.68		1.2.68 - 30.4.68				1.11.67 - 31.1.68		1.2.68 - 30.4.68			
	MN	UC-RE	MN	UC-RE	MN	UC-RE	MN	UC-RE	MN	UC-RE	MN	UC-RE
II. CANARDS - ENTEN - ANATRE - EENDEN 1. VIVANTS (d'un poids supérieur à 185 gr.) - LEBENDE (mit einem Gewicht über 185 G.) 1. VIVI (di peso superiore a 185 grammi) - LEVENDE (met een gewicht van meer dan 185 gr.)												
BELGIQUE-BELGIE	24,95		24,50				5,61		6,10			
DEUTSCHLAND (BR)	1,996		1,960				0,448		0,488			
FRANCE	2,464	0,4990	2,419	0,4899			0,553	0,1121	0,602	0,1219		
ITALIA	311,9		306,2			70,1	76,2					
LUXEMBOURG	24,95		24,50			5,61	6,10					
NEDERLAND	1,806		1,773			0,406	0,441					
2. ANATUS - GESCHLACHTETE - MACELLATI - GESLACHTE Plumés, saignés, non vidés ou sans boyaux, avec la tête et les pattes (85 %) <p>a) Gerupft, ausgeblutet, geschlossen oder ohne Darm, mit Kopf und Paddeln (85 %)</p> Spennate, dissanguate, non svuotate o senza intestini, con la testa e le zampe (85 %) Geplukt, uitgebloed, ontdarnd of niet ontdarnd met kop en poten (85 %)												
BELGIQUE-BELGIE	29,35		28,81				6,56		7,14			
DEUTSCHLAND (BR)	2,348		2,305				0,525		0,571			
FRANCE	2,898	0,5870	2,845	0,5762			0,648	0,1312	0,705	0,1427		
ITALIA	366,9		36,01			82,0	89,2					
LUXEMBOURG	29,35		28,81			6,56	7,14					
NEDERLAND	2,125		2,086			0,475	0,517					
Plumés, vidés, sans la tête ni les pattes, avec ou sans le coeur, le foie et le gésier (70 %) <p>b) Gerupft, ausgenommen, ohne Kopf und Paddeln, mit oder ohne Herz, Leber und Muskelmagen (70 %)</p> Spennate, svuotate, senza la testa e le zampe, con e senza il cuore, il fegato e il ventriglio (70 %) Geplukt, schoongemaakt, zonder kop en poten, met of zonder hart, lever en spiermaag (70 %)												
BELGIQUE-BELGIE	35,64		34,99				8,01		8,71			
DEUTSCHLAND (BR)	2,851		2,799				0,641		0,696			
FRANCE	3,519	0,7128	3,455	0,6998			0,791	0,1602	0,860	0,1741		
ITALIA	445,5		437,4			100,1	108,8					
LUXEMBOURG	35,64		34,99			8,01	8,71					
NEDERLAND	2,580		2,533			0,580	0,630					

PRIX D'ECLUSE PRELEVEMENTS ENVERS PAYS TIERS
 EINSCHLEUSUNGSPREISE ABSCHÖPFUNGEN GEGENÜBER DRITTLÄNDERN
 PREZZI LIMITE PRELIEVI VERSO PAESI TERZI
 SLUISPRIJZEN HEFFINGEN TEGENOVER DERDE LANDEN

VOLAILLES
 GEFLUGEL
 POLLAME
 GEVOGELTE

Kg

Pays importateurs Einfuhrländern Paesi importatori Invoerlanden	PRIX D'ECLUSE - EINSCHLEUSUNGSPREISE PREZZI LIMITE - SLUISPRIJZEN						PRELEVEMENTS - ABSCHÖPFUNGEN PRELIEVI - HEFFINGEN					
	1.11.67 - 31.1.68		1.2.68 - 30.4.68				1.11.67 - 31.1.68		1.2.68 - 30.4.68			
	MN	UC-RE	MN	UC-RE	MN	UC-RE	MN	UC-RE	MN	UC-RE	MN	UC-RE
III. OIES - GÄNSE - OCHSE - GANZEN 1. VIVANTS (d'un poids supérieur à 185 gr.) - LEBENDE (mit einem Gewicht über 185 G.) 1. VIVI (di peso superiore a 185 grammi) - LEVENDE (met een gewicht van meer dan 185 gr.)												
BELGIQUE-BELGIE	24,23		23,85				4,84		5,22			
DEUTSCHLAND (BR)	1,938		1,908				0,387		0,418			
FRANCE	2,392	0,4845	2,355	0,4770			0,477	0,0967	0,515	0,1044		
ITALIA	302,8		298,1			60,4	65,3					
LUXEMBOURG	24,23		23,85			4,84	5,22					
NEDERLAND	1,754		1,727			0,350	0,378					
2. ABATTUS - GESCHLACHTETE - MACELLATI - GESLACHTE Plumées, saignées, non vidées, avec la tête et les pattes (82 %) Gerupft, ausgeblutet, geschlossen, mit Kopf und Paddeln (82 %) a) Spennate, dissanguate, non svuotate, con la testa e le zampe (82 %) Geplukt, uitgebloed, niet ontdarmd, met kop en poten (82 %)												
BELGIQUE-BELGIE	34,61		34,07				6,91		7,46			
DEUTSCHLAND (BR)	2,769		2,725				0,553		0,596			
FRANCE	3,417	0,6922	3,364	0,6814			0,682	0,1382	0,736	0,1491		
ITALIA	432,6		425,9			86,4	93,2					
LUXEMBOURG	34,61		34,07			6,91	7,46					
NEDERLAND	2,506		2,467			0,500	0,540					
Plumées, vidées, sans la tête ni les pattes, avec ou sans le coeur, le foie et le gésier (75 %) Gerupft, ausgenommen, ohne Kopf und Paddeln, mit oder ohne Herz, Leber und Muskelmagen (75 %) b) Spennate, svuotate, senza la testa e le zampe, con o senza il cuore, il fegato e il ventriglio (75 %) Geplukt, schoongemaakt, zonder kop en poten, met of zonder hart, lever en spiermaag (75 %)												
BELGIQUE-BELGIE	27,84		27,25				6,85		7,45			
DEUTSCHLAND (BR)	2,227		2,180				0,548		0,596			
FRANCE	2,718	0,5567	2,691	0,5450			0,676	0,1369	0,735	0,1489		
ITALIA	347,9		340,6			85,6	93,1					
LUXEMBOURG	27,84		27,25			6,85	7,45					
NEDERLAND	2,015		1,973			0,496	0,539					

PRIX D'ECLUSE
EINSCHLEUSUNGSPREISE
PREZZI LIMITE
SLUISPRIJZEN

PRELEVEMENTS ENVERS PAYS TIERS
ABSCHÖPFUNGEN GEGENÜBER DRITTLÄNDERN
PRELIEVI VERSO PAESI TERZI
HEFFINGEN TEGENOVER DERDE LANDE

VOLAILLES
GEFLUGEL
POLLAME
GEVOGELTE

Kg

Pays importateurs Einfuhrländer Paesi importatori Invoerlanden	PRIX D'ECLUSE - EINSCHLEUSUNGSPREISE PREZZI LIMITE - SLUISPRIJZEN						PRELEVEMENTS - ABSCHÖPFUNGEN PRELIEVI - HEFFINGEN					
	1.11.67 - 31.1.68		1.2.68 - 30.4.68				1.11.67 - 31.1.68		1.2.68 - 30.4.68			
	MN	UC-RE	MN	UC-RE	MN	UC-RE	MN	UC-RE	MN	UC-RE	MN	UC-RE
IV. <u>DINDES - TRUTHUHNER - TACCHINI - KALKOENEN</u>												
1. VIVANTES (d'un poids supérieur à 185 gr.) - LEBENDE (mit einem Gewicht über 185 G.) VIVI (di peso superiore a 185 grammi) - LEVENDE (met een gewicht van meer dan 185 gr.)												
BELGIQUE-BELGIE	29,12		28,73				5,16		5,57			
DEUTSCHLAND (BR)	2,330		2,298				0,413		0,446			
FRANCE	2,875	0,5824	2,837	0,5746			0,510	0,1032	0,550	0,1114		
ITALIA	364,0		359,1			64,5	69,6					
LUXEMBOURG	29,12		28,73			5,16	5,57					
NEDERLAND	2,108		2,080			0,374	0,403					
2. <u>ABATTUS - GESCHLACHTETE - MACELLATI - GESLACHTE</u>												
BELGIQUE-BELGIE	41,60		41,04				7,37		7,96			
DEUTSCHLAND (BR)	3,328		3,283				0,590		0,637			
FRANCE	4,108	0,8320	4,052	0,8208			0,728	0,1474	0,786	0,1592		
ITALIA	520,0		513,0			92,1	99,5					
LUXEMBOURG	41,60		41,04			7,37	7,96					
NEDERLAND	3,012		2,971			0,534	0,576					
V. <u>PINTADES - PERLUHNER - FARAONE - PARELHOENDERS</u>												
1. VIVANTES (d'un poids supérieur à 185 gr.) - LEBENDE (mit einem Gewicht über 185 G.) VIVI (di peso superiore a 185 grammi) - LEVENDE (met een gewicht van meer dan 185 gr.)												
BELGIQUE-BELGIE	42,70		42,20				7,80		8,35			
DEUTSCHLAND (BR)	3,416		3,376				0,624		0,668			
FRANCE	4,216	0,8540	4,166	0,8439			0,770	0,1559	0,824	0,1670		
ITALIA	533,8		527,4			97,4	104,4					
LUXEMBOURG	42,70		42,20			7,80	8,35					
NEDERLAND	3,091		3,055			0,564	0,605					
2. <u>ABATTUS - GESCHLACHTETE - MACELLATI - GESLACHTE</u>												
BELGIQUE-BELGIE	61,00		60,28				11,14		11,93			
DEUTSCHLAND (BR)	4,880		4,822				0,891		0,954			
FRANCE	6,023	1,2200	5,952	1,2055			1,099	0,2227	1,178	0,2386		
ITALIA	762,5		753,4			139,2	149,1					
LUXEMBOURG	61,00		60,28			11,14	11,93					
NEDERLAND	4,416		4,364			0,806	0,864					

PRIX CONSTATES SUR LE MARCHÉ INTERIEUR
PREISE FESTGESTELLT AUF DEM INLÄNDISCHEN MARKT
PREZZI CONSTATATI SUL MERCATO NAZIONALE
PRIJZEN WAARGENOMEN OP DE BINNENLANDSE MARKT

VOLAILLES
GEFLUGEL
POLLAME
GEVOGELTE

Poules et poulets - Hühner und Junghühner - Galline e polli - Kippen en kuikens

Kg - PAB

Description Beschreibung Descrizione Omschrijving	Qualités Qualitäten Qualità Kwaliteiten	1967								1968			
		JUN	JUL	AUG	SEP	OCT	NOV	DEC	JAN	FEB	MAR	APR	
BELGIQUE-BELGIE													
Prix de gros à la vente, départ abattoir - Groothandelsverkooprijke af slachterij	Poulets Kuikens 83 %	Fb	31,2	31,5	35,0	35,0	31,3	32,3	31,8	34,3	33,8		
	Poulets Kuikens 70 %	Fb	39,0	39,8	44,0	44,0	40,0	41,0	41,6	44,3	43,5		
DEUTSCHLAND (BR)													
Groothandelsverkaufspreise ab Schlachtereid (Notierungen an Stichtagen)	Hähnchen bratfertig bis 1000g 70 %	DM	3,08	3,02	3,05	3,05	2,95	2,83	2,82	2,91	3,00		
	Hähnchen Griller 65 %	DM	3,42	3,36	3,37	3,34	3,22	3,16	3,14	3,13	3,15		
	Suppenhühner 70 %	DM	2,70	2,66	2,58	2,63	2,54	2,52	2,53	2,53	2,47		
FRANCE													
Halles centrales de Paris - Prix de gros à la vente	Poulets d'engraissement 83% Extra	Ff	3,97	4,24	4,29	4,05	3,77	3,63	3,56	3,49	3,72		
		1e qual.	Ff	3,05	3,53	3,47	3,20	2,90	2,66	2,44	2,55	2,92	
	Poules cocotte 83%												
		1e qual.	Ff	2,20	2,08	2,29	3,13	3,11	3,21	3,12	2,99	2,62	
ITALIA													
Milano - Pressi d'acquisto all'ingrosso (franco mercato)	Polli allevamento intensivo 83%	1a qual.	Lit	558	470	534	457	395	376	380	339	399	
		2a qual.	Lit	471	376	439	362	301	274	283	255	319	
	70%	1a qual.	Lit	735	735	735	718	665	644	639	599	621	
		Galline 70% allevamento intensivo	1a qual.	Lit	570	538	550	530	500	500	500	475	488
LUXEMBOURG													
Prix de gros à la vente - franco magasin de détail	Poulets 83 %	Flux	46,0	46,0	46,0	46,0	46,0	46,0	46,0	46,0	46,0		
	Poulets 70 %	Flux	55,0	55,0	55,0	55,0	55,0	55,0	55,0	55,0	55,0		
	Poules 83 %	Flux	40,0	40,0	40,0	40,0	40,0	40,0	40,0	40,0	40,0		
	Poules 70 %	Flux	46,0	46,0	46,0	46,0	46,0	46,0	46,0	46,0	46,0		
NETHERLAND													
Groothandelsverkooprijke	Kuikens 70 %	F1	2,29	2,33	2,41	2,48	2,37	2,32	2,33	2,36	2,41		
	Kippen 70 %	F1	2,46	2,47	2,45	2,44	2,44	2,39	2,39	2,32	2,32		

PRIX CONSTATES SUR LE MARCHÉ INTERIEUR
 PREISE FESTGESTELLT AUF DEM INLÄNDISCHEN MARKT
 PREZZI CONSTATATI SUL MERCATO NAZIONALE
 PRIJZEN WAARGENOMEN OP DE BINNENLANDSE MARKT

VOLAILLES
 GEFLUGEL
 POLLAME
 GEVOGELTE

Poules et poulets - Hühner und Junghühner - Galline e polli - Kippen en kuikens

Kg - PAB

Description Beschreibung Descrizione Omschrijving	Qualités Qualitäten Qualità Kwaliteiten		1 9 6 7			1 9 6 8								
			DEC			JAN			FEB					
			11-17	18-24	25-31	1-7	8-14	15-21	22-28	29-4	5-11	12-18	19-25	
BELGIQUE-BELGIE														
Prix de gros à la vente, départ abattoir - Groothandelsverkoopprijs af slachterij	Poulets Kuikens	83 %	Fb	31,0	33,0	35,0	35,0	34,0	33,0	33,0	33,0	33,0	33,0	36,0
	Poulets Kuikens	70 %	Fb	41,0	42,0	45,0	45,0	44,0	43,0	43,0	43,0	43,0	43,0	45,0
DEUTSCHLAND (BR)														
Gros-handelsverkaufspreise ab Schlachtereien (Notierungen an Stichtagen)	Hähnchen bratfertig	70 %	DM	2,79	-	-	2,79	2,81	2,92	2,97	3,03	3,03	3,03	2,98
	Hähnchen Griller	65 %	DM	3,13	-	-	3,13	3,13	3,13	-	3,13	3,18	3,18	3,10
	Suppenhühner	70 %	DM	2,53	-	-	2,53	2,53	2,53	2,53	2,53	2,53	2,53	2,45
FRANCE														
Halles centrales de Paris - Prix de gros à la vente	Poulets d'engraissement 83%	Extra	Ff	3,57	3,65	3,53	3,47	3,48	3,56	3,64	3,57	3,66	3,71	3,95
		1e qual.	Ff	2,49	2,37	2,29	2,37	2,40	2,62	2,74	2,65	2,80	2,95	3,15
	Poules cocotte 83%													
		1e qual.	Ff	3,26	3,00	3,15	3,18	3,00	2,86	2,96	2,75	2,65	2,60	2,53
ITALIA														
Milano - Prezzi di vendita all'ingrosso	Polli allevamento intensivo 83%	1a qual.	Lit	370	370	345	315	335	355	350	360	415	410	410
		2a qual.	Lit	285	265	255	235	250	270	265	280	335	330	330
	70%	1a qual.	Lit	645	645	645	600	600	610	585	595	600	600	635
	Galline 70% allevamento intensivo	1a qual.	Lit	500	500	500	475	475	475	475	475	500	500	475
LUXEMBOURG														
Prix de gros à la vente - franco magasin de détail	Poulets	83 %	Flux	46,0	-	46,0	46,0	46,0	46,0	46,0	46,0	46,0	46,0	46,0
	Poulets	70 %	Flux	55,0	-	55,0	55,0	55,0	55,0	55,0	55,0	55,0	55,0	55,0
	Poules	83 %	Flux	40,0	-	40,0	40,0	40,0	40,0	40,0	40,0	40,0	40,0	40,0
	Poules	70 %	Flux	46,0	-	46,0	46,0	46,0	46,0	46,0	46,0	46,0	46,0	46,0
NEDERLAND														
Groothandelsverkoopprijs	Kuikens	70 %	F1	2,33	2,35	2,33	2,34	2,34	2,36	2,37	2,39	2,40	2,43	2,41
	Kippen	70 %	F1	2,33	2,40	2,44	2,34	2,32	2,28	2,36	2,31	2,30	2,34	2,34

VIANDE BOVINE

Eclaircissements concernant les prix de la viande bovine, contenus dans cette publication

I. PRIX FIXES

Conformément à l'article 2 du Règlement n° 14/64/CEE du 5.2.1964 (Journal officiel du 27.2.1964, 7ème année, n°34) portant établissement graduel d'une organisation commune des marchés dans le secteur de la viande bovine, des prix d'orientation pour bovins et veaux sont fixés chaque année par les Etats-Membres pour la campagne de commercialisation débutant le 1er avril. Ces prix d'orientation se rapportent pour chaque Etat-Membre aux prix réalisés dans le même stade du commerce de gros.

Les prix d'intervention pour bovins sont fonction des prix d'orientation, parce que l'Etat-Membre peut fixer ce prix d'intervention à un niveau compris entre 93 ‰ et 96 ‰ du prix d'orientation (art.10 du Règlement 14/64/CEE).

II. PRIX SUR LE MARCHÉ INTERIEUR

En vertu de l'article 5 du Règlement 14/64/CEE (modifié par le Règlement 161/66/CEE) et en vertu de l'article 1 par . 3 du Règlement no. 63/64/CEE la Commission fixe hebdomadairement pour chaque Etat-Membre, les prix de marché pour bovins et veaux à partir des prix constatés sur les marchés représentatifs. (Annexe III du Règlement 14/64/CEE). Pour obtenir la moyenne de ces prix de marché on effectue la pondération de chaque classe commercialisée à l'aide des coefficients de pondération mentionnés dans l'annexe précitée.

Les prix constatés dans les Etats-Membres se rapportent aux marchés suivants :

Belgique :
Marché : Anderlecht - Poids vif
Jour de marché : bovins : mercredi
veaux : jeudi

Allemagne (R.F.) : Marchés : 12 marchés (Rhénanie du Nord - Westphalie)
Aachen, Duisburg, Düsseldorf, Essen, Köln, München-Gladbach, Wuppertal, Dortmund, Gelsenkirchen, Hagen, Recklinghausen et Bochum - Poids vif.
Jour de marché : lundi

France :
Marché : La Villette - Poids net sur pied
Moyenne arithmétique des cotations du lundi de la semaine courante et du jeudi de la semaine précédente.
La conversion des cotations poids net sur pied en poids vif est effectuée à l'aide des coefficients de rendement suivants :

Bovins :

<u>Boeufs :</u> extra : 58 ‰	<u>Taureaux :</u> extra : 60 ‰	<u>Vaches :</u> extra : 59 ‰
1e qual: 55 ‰	1e qual : 56 ‰	1e qual: 54 ‰
2e qual: 52 ‰		2e qual: 51 ‰
3e qual: 49 ‰		3e qual: 47 ‰

Veaux :
extra : 63 ‰
1e qual : 60 ‰
2e qual : 55 ‰
3e qual : 51 ‰

Jours de marché : lundi et jeudi

Italie :

Marchés :

a) zone excédentaire

Firenze, Macerata, Padova, Reggio-Emilia, Chivasso, Modena, Cremona - Poids vif. (Pour obtenir le prix de gros sur le marché de Firenze, on ajoute à la cotation "départ ferme" un montant forfaitaire de 25 Lit poids vif)

Moyenne arithmétique des cotations allant du mercredi de la semaine au mardi de la semaine courante.

b) zone déficitaire

Roma - Poids abattu

Avant la conversion des cotations, poids abattu en poids vif, il y a lieu d'apporter les corrections suivantes :

Vitelloni :	1ère et 2ème qual :	- 7.800 Lit par 100 kg
Boeufs :	1ère et 2ème qual :	- 4.900 Lit par 100 kg
Vaches :	1ère et 2ème qual :	- 4.500 Lit par 100 kg
Veaux :	1ère et 2ème qual :	+ 4.600 Lit par 100 kg

R I N D F L E I S C H

Erläuterungen zu den nachstehend aufgeführten Preisen

I. FESTGESetzte PREISE

Gemäss Art. 2 der Verordnung 14/64/EWG vom 5.2.1964 (Amtsblatt der Europäischen Gemeinschaften vom 27.2.1964 - 7. Jahrgang, Nr. 34) über die schrittweise Errichtung einer gemeinsamen Marktorganisation für Rindfleisch werden jährlich vor dem am 1. April beginnenden Wirtschaftsjahr durch jeden Mitgliedstaat Orientierungspreise für Rinder und Kälber festgesetzt. Diese Orientierungspreise basieren für jeden Mitgliedstaat auf Preise der gleichen Grosshandelsstufe.

Der Interventionspreis für Rinder hängt vom Orientierungspreis insofern ab, als jeder Mitgliedstaat einen Interventionspreis festsetzen kann, der zwischen 93 Prozent und 96 Prozent des Orientierungspreises liegt (Art. 10 der Verordnung 14/64/EWG).

II. MARKTPREISE AUF DEM INLÄNDISCHEN MARKT

Gemäss Art. 5 der Verordnung 14/64/EWG (geändert durch Verordnung 161/66/EWG) und gemäss Artikel 1, Absatz 3 der Verordnung 63/64/EWG stellt die Kommission wöchentlich für Rinder und Kälber Preise auf den in Anhang III zur Verordnung 14/64/EWG genannten Märkten fest. Diese Marktpreise ergeben einen wogegenen Durchschnitt, der nach den ebenfalls in diesem Anhang aufgeführten Marktanteilen der Qualitätsstufen berechnet wird. Im einzelnen handelt es sich um folgende Preise:

Belgien : Markt : Anderlecht - Lebendgewicht

Markttage : Rinder : Mittwoch
Kälber : Donnerstag

Deutschland (BR) : Märkte : 12 Märkte (Nordrhein-Westfalen)

Aachen, Duisburg, Düsseldorf, Essen, Köln, Mönchen-Gladbach, Wuppertal,
Dortmund, Bochum, Gelsenkirchen, Hagen und Recklinghausen - Lebendgewicht

Markttag : Montag

Frankreich : Markt : La Villette - Schlachtgewicht (poids net sur pied)

Die Preise vom Montag der laufenden Woche und vom Donnerstag der vergangenen Woche werden arithmetisch gemittelt.

Die Umrechnung von Schlacht- auf Lebendgewicht erfolgt mit folgenden Koeffizienten:

Rinder :

<u>Ochsen</u> extra	: 58 %	<u>Bullen</u> extra	: 60 %	<u>Kühe</u> extra	: 59 %
1. Qual.:	55 %	1. Qual :	56 %	1. Qual :	54 %
2. Qual.:	52 %			2. Qual :	51 %
3. Qual.:	49 %			3. Qual :	47 %

Kälber : extra ; 63 %

1. Qual : 60 %

2. Qual : 55 %

3. Qual : 51 %

Markttage : Montag und Donnerstag

Italien : Märkte

a) Überschussgebiet

Modena, Cremona, Firenze, Macerata, Padova, Reggio Emilia, Chivasso.- Lebendgewicht

(zur Ermittlung des Grosshandelspreises von Firenze wird zu der Notierung ab Hof ein Pauschalbetrag von Lit 25 je Kilogramm Lebendgewicht addiert)

Die Notierungen vom Mittwoch der vergangenen Woche bis zum Dienstag der laufenden Woche werden arithmetisch gemittelt

b) Zuschussgebiet

Roma - Schlachtgewicht

Die Umrechnung von Schlacht- auf Lebendgewicht erfolgt nach Berichtigung um folgende Beträge :

Vitelloni 1. und 2. Qual. :	- 7.800 Lit per 100 kg
Ochsen 1. und 2. Qual. :	- 4.900 Lit per 100 kg
Kühe 1. und 2. Qual. :	- 4.500 Lit per 100 kg
Vitelli 1. und 2. Qual. :	+ 4.600 Lit per 100 kg

anschliessend werden folgende Koeffizienten benützt :

Rinder :

<u>Vitelloni</u> :	1. Qual.:	58 %	<u>Ochsen</u> :	1. Qual.:	55 %
	2. Qual.:	54 %		2. Qual.:	50 %
<u>Kühe</u> :	1. Qual.:	55 %			
	2. Qual.:	49 %			

Kälber :

<u>Vitelli</u> :	1. Qual.:	61 %
	2. Qual.:	59 %

Das gewogene Mittel wird ~~errechnet~~ durch Multiplikation der unter

- genannten Preise mit 67 % und der unter
- genannten Preise mit 33 %.

Luxemburg : Märkte : Luxemburg und Esch-sur-Alzette

Die Preise beider Märkte werden arithmetisch gemittelt - Schlachtgewicht -

Die Umrechnung von Schlacht- auf Lebendgewicht erfolgt mit Hilfe folgender Koeffizienten :

Rinder :

<u>Ochsen, Färsen, Bullen, Kühe</u> :	Qual.	AA: 55 %
		A : 53 %
		B : 52 %

Kälber : 60 %

Markttag : Montag

Niederlande: Märkte

Rinder : Rotterdam, 's Hertogenbosch und Zwolle - Schlachtgewicht

Kälber : Barneveld, und 's Hertogenbosch - Lebendgewicht

Die Preise werden arithmetisch gemittelt.

Die Umrechnung der Preise von Schlachtgewicht auf Lebendgewicht für Rinder erfolgt mit Hilfe folgender Koeffizienten:

<u>Schlachtrinder</u> :	Extra : 62 %	<u>Fette Stiere</u> : 57 %	<u>Wurstkühe</u> : 47 %
	1. Qual.: 58 %		
	2. Qual.: 56 %		
	3. Qual.: 52 %		

<u>Markttag</u> :	Rotterdam - Rinder	: Montag	Zwolle :	Freitag
	Kälber	: Dienstag	Barneveld:	Montag
	's-Hertogenbosch	: Mittwoch		

III. EINFUHRPREISE

Die Kommission setzt wöchentlich Einfuhrpreise für Rinder und Kälber auf Basis der Preise auf den repräsentativen Märkten in Drittländern fest (Verordnungen 14/64/EWG, 63/64/EWG und 140/64/EWG).

Diese Marktpreise werden um feste Beträge für die Transportkosten bis an die Grenze der Gemeinschaft erhöht. Diese Beträge sind für alle Mitgliedsländer gleich (Ausnahme : höhere Beträge bei Einfuhren von Kalbern nach Italien).

Die repräsentativen Märkte sind :

- Dänemark : Durchschnitt der Notierungen von
 - OKEEXPORT = Landbrugets Kvaeg og Kødssalg
 - A K = Samvirkende Danske Andels Kreaturesportforeninger
 - D L K = Danske Landbrugeres Kreatursalgforeninger
- Grossbritannien : Durchschnitt von 64 Märkten
- Irland : Markt von Dublin

CARNI BOVINE

Spiegazioni relative ai prezzi delle carni bovine che figurano nella presente pubblicazione

I. PREZZI FISSATI

In applicazione dell'articolo 2 del Regolamento n. 14/64/CEE del 5.2.1964 (Gazzetta Ufficiale del 27.2.1964 - 7° anno n. 34) relativo alla graduale attuazione di un'organizzazione comune dei mercati nel settore delle carni bovine, ciascuno Stato membro fissa, per la campagna di commercializzazione che inizia al 1° aprile, prezzi d'orientamento per i bovini ed i vitelli.

Tali prezzi di orientamento si riferiscono ai prezzi formati in ciascuno Stato membro in una medesima fase del commercio all'ingrosso.

I prezzi d'intervento dei bovini è calcolato in funzione del prezzo d'orientamento in quanto lo Stato membro può fissare tale prezzo d'intervento ad un livello compreso entro il 93% ed il 96% del prezzo d'orientamento.

II. PREZZI SUL MERCATO INTERNO

In applicazione dell'art. 5 del Regolamento n. 14/64/CEE (modificato dal Regolamento n. 161/66/CEE) e in applicazione dell'art. 1, par. 3 del Regolamento 63/64/CEE la Commissione fissa ogni settimana, per ciascuno Stato membro, i prezzi di mercato per i bovini ed i vitelli sulla base dei prezzi constatati sui mercati rappresentativi (Allegato III del Regolamento n. 14/64/CEE).

Per ottenere la media di tali prezzi di mercato si effettua la ponderazione di ogni classe commercializzata mediante i coefficienti indicativi nel suddetto allegato.

I prezzi constatati negli Stati membri si riferiscono ai seguenti mercati:

Belgio: Mercato: Anderlecht - Peso vivo

Giorni di mercato: bovini: mercoledì'

vitelli: giovedì

R.F. di Germania: Mercati: 12 mercati (Renania del Nord - Westfalia)

Aachen, Duisburg, Disseldorf, Essen, Köln, Mönchen-Gladbach, Wuppertal, Dortmund, Gelsenkirchen, Hagen, Recklinghausen, Bochum. Peso vivo.

Giorno di mercato : lunedì'

Francia: Mercato: La Villette - Peso morto (poids net sur pied)

Media aritmetica delle quotazioni del lunedì' della settimana in corso e del giovedì' della settimana precedente. La conversione delle quotazioni "poids net sur pied" in peso vivo è effettuata mediante i seguenti coefficienti di resa:

Bovini:

Buoi extra: 58%

1a qual.: 55%

2a qual.: 52%

3a qual.: 49%

Tori: extra: 60%

1a qual.: 56%

Vacche : extra : 59 %

1a qual. : 54 %

2a qual. : 51 %

3a qual. : 47 %

Vitelli: extra: 63%

1a qual.: 60%

2a qual.: 55%

3a qual.: 51%

Giorni di mercato : lunedì' e giovedì'

Italia: Mercati:

a) zona eccedentaria

Cremona, Firenze, Macerata, Padova, Reggio Emilia, Chivasso, Modena - Peso vivo

(Per ottenere il prezzo all'ingrosso sul mercato di Firenze, alle quotazioni "franco azienda agricola" va aggiunto un ammontare forfettario di Lit 25/kg peso vivo)

Media aritmetica delle quotazioni che vanno dal mercoledì della settimana precedente al martedì della settimana in corso.

b) zona deficitaria

Roma - peso morto

Prima della conversione delle quotazioni peso morto in peso vivo, si rendono necessarie le seguenti correzioni :

Vitelloni : 1a e 2a qual.: - 7.800 Lit. per 100 kg

Buoi 1a e 2a qual. : - 4.900 Lit per 100 kg
Vacche 1a e 2 a qual.: - 4.500 Lit per 100 kg
Vitelli 1a e 2a qual.:+ 4.600Lit. per 100 Kg

Dopo la correzione, per la conversione in peso vivo, si applicano i seguenti coefficienti di resa:

Bovini :

Vitelloni: 1a qual.: 58%
2a qual.: 54%

Buoi: 1a qual.: 55%
2a qual.: 50%

Vacche: 1a qual.: 55 %
2a qual.: 49 %

Vitelli: 1a qual.: 61%
2a qual.: 59%

Il prezzo medio ponderato si ottiene mediante l'applicazione delle seguenti percentuali:

- a) 67% per la zona eccedentaria
- b) 33% per la zona deficitaria

Lussemburgo: Mercati: Lussemburgo città e Esch-sur-Alzette

Media aritmetica delle quotazioni dei due mercati - Peso morto

La conversione delle quotazioni peso morto in peso vivo è effettuata mediante i seguenti coefficienti di resa:

Bovini :

Buoi, giovenche, tori, vacche: qual. AA: 55%
A : 53%
B : 52%

Vitelli: 60%

Giorno di mercato: lunedì'

Paesi Bassi: Mercati:

Bovini: Rotterdam, 's Hertogenbosch e Zwolle - peso morto

Vitelli: Barneveld, 's Hertogenbosch - peso vivo

Media aritmetica delle quotazioni

La conversione delle quotazioni peso morto in peso vivo è effettuata mediante i seguenti coefficienti di resa:

Bovini:extra: 62%

1a qual.: 58%
2a qual.: 56%
3a qual.: 52%

Tori: 57%

Vacche destinate all'industria: 47%

Giorni di mercato: Rotterdam: Bovini: lunedì'

Vitelli: martedì'

's Hertogenbosch: mercoledì'
Zwolle : venerdì'
Barneveld : lunedì'

III. PREZZO ALL'IMPORTAZIONE

La Commissione fissa ogni settimana i prezzi all'importazione per i bovini ed i vitelli basandosi sulle quotazioni registrate sui mercati piu' rappresentativi dei paesi terzi (Regolamento n.14/64/CEE e n. 140-64/CEE). Tali prezzi sono aumentati di importi forfettari che rappresentano le spese di trasporto fino alle frontiere della Comunità.

Detti importi sono gli stessi per tutti i paesi della C.E.E. (Eccezione : importi più elevati all'importazione di vitelli in Italia. I mercati rappresentativi dei Paesi terzi sono i seguenti :

- 1) Danimarca : media delle quotazioni di a) OXEXPORT = Landbrugets Kvaeg og Kødssalg
b) A K = Samvirkende Danske Andels Kreatureksportforeninger
c) DLK = Danske Landbrugeres Kreatursalgforeninger
- 2) Gran Bretagna : media dei 64 mercati
- 3) Irlanda : mercato di Dublino

R U N D V L E E S

Toelichting op de in deze publikatie voorkomende prijzen

I. VASTGESTELDE PRIJZEN

Overeenkomstig art. 2 van Verordening 14/64/EEG van 5.2.1964 (Publikatieblad dd. 27.2.1964 - 7e jaargang, nr. 34), houdende de geleidelijke totstandbrenging van een gemeenschappelijke ordening der markten in de sector rundvlees, worden jaarlijks voor het verkoopseizoen, dat op 1 april begint, per Lid-staat oriëntatieprijzen voor runderen en kalveren vastgesteld.

Deze oriëntatieprijzen hebben voor iedere Lid-staat betrekking op prijzen, die in eenzelfde stadium van de groothandel tot stand komen.

De interventieprijz voor runderen hangt samen met de oriëntatieprijs, doordat een Lid-staat deze interventieprijz kan vaststellen op een niveau, dat ligt tussen 93 % en 96 % van de oriëntatieprijs (art. 10 van Verordening 14/64/EEG).

II. PRIJZEN OP DE BINNENLANDSE MARKT

Overeenkomstig art. 5 van Verordening 14/64/EEG (gewijzigd bij Verordening 161/66/EEG) en overeenkomstig art. 1, lid 3 van Verordening 63/64/EEG, stelt de Commissie elke week per Lid-staat voor runderen en kalveren, marktprijzen vast op de representatieve markten, genoemd in bijlage III van Verordening 14/64/EEG.

Deze marktprijzen vormen het gewogen gemiddelde van de kwaliteiten, berekend aan de hand van de in voornoemde bijlage bepaalde marktaandelen, per kwaliteit.

De marktprijzen voor de Lid-staten hebben betrekking op :

België : Markt : Anderlecht - Levend gewicht
Marktdagen : runderen: woensdag
kalveren: donderdag

Duitsland (BR): Markten : 12 markten (Noordrijnland-Westfalen)
Aachen, Duisburg, Düsseldorf, Essen, Köln, Mönchen-Gladbach, Wuppertal, Dortmund, Bochum, Gelsenkirchen, Hagen en Recklinghausen. Levend gewicht
Marktdag : maandag

Frankrijk : Markt : La Villette - geslacht gewicht (poide net sur pied)

De prijzen op maandag van de lopende week en op donderdag van de voorafgaande week worden rekenkundig gemiddeld.

De omrekening van geslacht op levend gewicht heeft plaats aan de hand van de volgende coëfficiënten.

Runderen :

<u>Ossen</u> extra	: 58 %	<u>Stieren</u> extra	: 60 %	<u>Koelen</u> extra	: 59 %
1e kwal.	: 55 %	1e kwal.	: 56 %	1e kwal.	: 54 %
2e kwal.	: 52 %			2e kwal.	: 51 %
3e kwal.	: 49 %			3e kwal.	: 47 %

Kalveren : extra : 63 %
1e kwal. : 60 %
2e kwal. : 55 %
3e kwal. : 51 %

Marktdagen : maandag en donderdag

Italië : Markten :

a) Overschotgebied

Modena, Cremona, Firenze, Macerata, Padova, Reggio Emilia, Chivasso - Levend gewicht

(Ter verkrijging van de groothandelsprijs op de markt van Firenze telt men bij de genoteerde prijs, af landbouwbedrijf, een forfaitair bedrag van 25 Lit per kg levendgewicht op) De noteringen van woensdag van de voorafgaande week tot dinsdag van de lopende week worden rekenkundig gemiddeld.

b) Tekortgebied

Roma - Geslacht gewicht

De omrekening van geslacht op levend gewicht heeft plaats na toepassing van de volgende correcties

Vitelloni	1e en 2e kwal. :	- 7.800 Lit per 100 kg
Ossen	1e en 2e kwal. :	- 4.900 Lit per 100 kg
Koeien	1e en 2e kwal. :	- 4.500 Lit per 100 kg
en Vitelli	1e en 2e kwal. :	+ 4.600 Lit per 100 kg

Vervolgens worden de volgende omrekeningsfactoren gebruikt :

Runderen :

<u>Vitelloni</u>	1e kwal. : 58 %	<u>Ossen</u>	1e kwal. : 55 %
	2e kwal. : 54 %		2e kwal. : 50 %
<u>Koeien</u>	1e kwal. : 55 %		
	2e kwal. : 49 %		

Kalveren :

<u>Vitelli</u>	1e kwal. : 61 %
	2e kwal. : 59 %

Een gewogen gemiddelde prijs wordt verkregen door de onder

- a) verkregen prijzen te wegen met 67 % en de onder
- b) verkregen prijzen met 33 %.

Luxemburg : Markten : Luxembourg en Esch-sur-Alzette

De prijzen van de twee markten worden rekenkundig gemiddeld - Geslacht gewicht

De omrekening voor de prijzen van geslacht op levend gewicht heeft plaats aan de hand van de volgende coëfficiënten.

Runderen :

<u>Ossen, vaarzen, stieren, koeien</u>	: kwal.	AA	: 55 %
		A	: 53 %
		B	: 52 %

Kalveren : 60 %

Marktdag : maandag

Nederland : Markten :

Runderen: Rotterdam, 's Hertogenbosch en Zwolle - geslacht gewicht

Kalveren: Barneveld en 's Hertogenbosch - levend gewicht

De prijzen worden rekenkundig gemiddeld.

De omrekening van de prijzen van geslacht op levend gewicht heeft voor runderen plaats aan de hand van de volgende coëfficiënten :

<u>Slachtrunderen</u> : Extra	: 62 %	<u>Vette stieren</u> :	57 %	<u>Worstkoeien</u> :	47 %
	1e kwal. : 58 %				
	2e kwal. : 56 %				
	3e kwal. : 52 %				

<u>Marktdagen</u> :	<u>Rotterdam - Runderen</u> :	maandag	<u>'s Hertogenbosch</u> :	woensdag
	<u>Kalveren</u> :	dinsdag	<u>Zwolle</u>	: vrijdag
			<u>Barneveld</u>	: maandag

III. PRIJZEN BIJ INVOER

Elke week worden door de Commissie de prijzen bij invoer voor runderen en kalveren vastgesteld. (V.O. 14/64/EEG, V.O. 63/64/EEG en V.O. 140/64/EEG) aan de hand van de prijzen op de meest representatieve markten van derde landen. Deze prijzen worden verhoogd met forfaitaire bedragen voor de vervoerkosten tot aan de grenzen van de Gemeenschap. Deze bedragen zijn voor alle EEG-landen dezelfde (Uitzondering : hogere bedragen bij invoer van kalveren in Italië).

Als representatieve markten worden beschouwd :

- 1) Denemarken : gemiddelde van de noteringen van :
 - a) OXEKPORT = Landbrugets Kvaeg og KØdsalg
 - b) A K = Samvirkende Danske Andels Kreatureksportforening
 - c) D L K = Danske Landbrugeres Kreatursalgforening
- 2) Groot-Brittannië : gemiddelde van 64 markten
- 3) Ierland : markt van Dublin

BOVINS VIVANTS
LEBENDE RINDER
BOVINI VIVI
LEVENDE RUNDEREN

PRIX FIXES
FESTGESETZTE PREISE
PREZZI FISSATI
VASTGESTELDE PRIJZEN

VIANDE BOVINE
RINDFLEISCH
CARNE BOVINA
RUNDVLEES

/100 kg-PVI

	BELGIQUE BELGIE	DEUTSCH- LAND (BR)	FRANCE	ITALIA	LUXEM- BOURG	NEDER- LAND	BELGIQUE BELGIE	DEUTSCH- LAND (BR)	FRANCE	ITALIE	LUXEM- BOURG	NEDER- LAND
	Fb	DM	Ff	Lit	Flux	F1	UC - RE					
1.4.1965 - 3.4.1966 ¹⁾												
Limites supérieures Obere Grenze Limiti superiori Maximumgrenzen	3.062,5	245,00	302,40	38.281	3.062,5	221,73	61,250					
Limites inférieures Untere Grenze Limiti inferiori Minimumgrenzen	2.875,0	230,00	283,88	35.938	2.875,0	208,15	57,500					
Prix d'orientation nationaux Nationale Orientierungspreise Prezzi di orientamento nazionali Nationale oriënteringsprijzen	3.000,0	240,00	287,00	37.500	3.000,0	212,50	60,000	60,000	58,132	60,000	60,000	58,702
4.4.1966 ²⁾ - 2.4.1967 ⁴⁾												
Limites supérieures Obere Grenze Limiti superiori Maximumgrenzen	3.212,5	257,00	317,21	40.156	3.212,5	232,59	64,250					
Limites inférieures Untere Grenze Limiti inferiori Minimumgrenzen	3.025,0	242,00	298,69	37.813	3.025,0	219,01	60,500					
Prix d'orientation nationaux Nationale Orientierungspreise Prezzi di orientamento nazionali Nationale oriënteringsprijzen	3.210,0	253,00	302,00	40.150	3.150,0	222,00	64,200	63,250	61,170	64,240	63,000	61,326
3.4.1967 ⁵⁾ - 31.3.1968												
Limites supérieures Obere Grenze Limiti superiori Maximumgrenzen	3.300,0	264,00	325,85	41.250	3.300,0	238,92	66,000					
Limites inférieures Untere Grenze Limiti inferiori Minimumprijzen	3.112,5	249,00	307,33	38.906	3.112,5	225,35	62,250					
Prix d'orientation nationaux Nationale Orientierungspreise Prezzi di orientamento nazionali Nationale oriënteringsprijzen	3.280,0	259,00	314,50	40.950	3.150,0	226,00	65,200	64,750	63,702	65,520	63,000	62,431

1) B.R. Deutschland : 10.4.1966

2) Du 1.4.65 au 31.5.65 et du 1.2.66 au 31.3.66 : 3.052,5 Fb - Du 1.8.65 au 30.11.65 : 2.947,5 Fb

3) B.R. Deutschland : 11.4.1966

4) B.R. Deutschland : 9.4.1967

5) B.R. Deutschland : 10.4.1967

VEAUX VIVANTS
LEBENDE KALBER
VITELLI VIVI
LEVENDE KALVEREN

PRIX FIXES
FESTGESETZTE PREISE
PREZZI FISSATI
VASTGESTELDE PRIJZEN

VIANDE BOVINE
RINDFLEISCH
CARNE BOVINA
RUNDVLEES

/100 kg-PVI

	BELGIQUE/ BELGIE	DEUTSCH- LAND (BR)	FRANCE	ITALIA	LUXEM- BOURG	NEDER- LAND	BELGIQUE/ BELGIE	DEUTSCH- LAND (BR)	FRANCE	ITALIA	LUXEM- BOURG	NEDER- LAND
	Fb	DM	Ff	Lit	Flux	F1	UC - RE					
1.4.1967 ¹⁾ - 3.4.1966 ¹⁾												
Limites supérieures Obere Grenze Limiti superiori Maximumgrenzen	4.250,0	340,00	419,65	53,125	4.250,0	307,70	85,000					
Limites inférieures Untere Grenze Limiti inferiori Minimumgrenzen	3.900,0	312,00	385,09	48,750	3.900,0	282,36	78,000					
Prix d'orientation nationaux Nationale Orientierungspreise Prezzi di orientamento nazionali Nationale oriënteringsprijzen	3.900,0	336,00	402,00	51,563	4.250,0	285,00	78,000	84,000	81,425	82,501	85,000	78,729
4.4.1966 ²⁾ - 2.4.1967 ³⁾												
Limites supérieures Obere Grenze Limiti superiori Maximumgrenzen	4.337,5	347,00	428,29	51,219	4.337,5	314,04	86,750					
Limites inférieures Untere Grenze Limiti inferiori Minimumgrenzen	4.000,0	320,00	394,96	50,000	4.000,0	289,60	80,000					
Prix d'orientation nationaux Nationale Orientierungspreise Prezzi di orientamento nazionali Nationale oriënteringsprijzen	4.000,0	336,00	412,00	51,600	4.250,0	290,00	80,000	84,000	83,451	82,560	85,000	80,110
3.4.1967 ⁴⁾ - 31.3.1968												
Limites supérieures Obere Grenze Limiti superiori Maximumgrenzen	4.475,0	358,00	441,87	55,938	4.475,0	323,99	89,500					
Limites inférieures Untere Grenze Limiti inferiori Minimumgrenzen	4.137,5	331,00	408,54	51,719	4.137,5	299,56	82,750					
Prix d'orientation nationaux Nationale Orientierungspreise Prezzi di orientamento nazionali Nationale oriënteringsprijzen	4.137,5	347,00	427,00	53,000	4.250,0	307,00	82,750	86,750	86,489	84,800	85,000	84,807

- 1) B.R. Deutschland : 10.4.1966
2) B.R. Deutschland : 11.4.1966
3) B.R. Deutschland : 9.4.1967
4) B.R. Deutschland : 10.4.1967

BOVINS VIVANTS
LEBENDE RINDER
BOVINI VIVI
LEVENDE RUNDEREN

PRIX DE MARCHÉ
MARKTPREISE
PREZZI DI MERCATO
MARKTPRIJZEN

PAYS DE LA C.E.E.
EWG-LÄNDER
PAESE DELLA CEE
E.E.G.-LÄNDER

VIANDE BOVINE
RINDFLEISCH
CARNE BOVINA
RUNDVLEES

100 Kg-FWI

Marchés Märkte Mercati Markten	Cl. commercialisées Handelklassen Cl. commercializzate Handelklassen	%		1967		1968							
				NOV	DEC	JAN	FEB	MAR	APR	MAI	JUN	JUL	AUG
BELGIQUE/BELGIE													
Limites inférieure et supérieure CEE Minimum-en maximumgrenzen EEG			Fb	3112,50 - 3300,00									
Prix d'orientation national Nationale oriëntatieprijs			Fb	3260,00									
ANDERLECHT	Boeufs - Ossen 60%	7	Fb	4053,3	4216,1	4229,0	4163,8						
	Génisses-Vaarsen 60%		11	Fb	4073,3	4227,0	4219,4	4137,9					
	Boeufs - Ossen 55%	8	Fb	3203,3	3477,0	3561,3	3501,7						
	Génisses-Vaarsen 55%		13	Fb	3176,7	3454,8	3480,7	3460,3					
	Taureaux-Stieren 55% Lourde Zware	9	Fb	4411,7	4333,9	4259,7	4162,1						
			12	Fb	3626,7	3627,4	3598,4	3463,8					
		1	Fb	3393,3	3395,2	3319,4	3177,6						
	Vaches - Koeien 50%	10	Fb	3003,3	3027,4	3114,5	3258,6						
		21	Fb	2265,0	2454,8	2575,8	2696,6						
	Bétail de fabrication Fabricatieveve			7	Fb	1796,7	2043,5	2177,4	2270,7				
Moyenne pondérée toutes classes Gewogen gemiddelde alle klassen			100	Fb	3205,2	3343,8	3386,7	3384,4					
			UC-RE	64,105	66,876	67,734	67,687						
DEUTSCHLAND (BR)													
Unter- und Obergrenze EWG			DM	249,00 - 264,00									
Nationaler Orientierungspreis			DM	259,00									
DER 12 MÄRKTE (Nordrhein- Westfalen)	Ochsen	Kl. A	6,6	DM	269,09	283,69	286,58	285,77					
		Kl. B	1,0	DM	251,07	255,78	260,22	261,89					
	Färsen	Kl. A	16,8	DM	248,68	255,70	264,38	262,71					
		Kl. B	3,1	DM	234,01	240,37	248,57	241,16					
		Kl. C	0,4	DM	208,19	206,87	220,15	210,10					
	Bullen	Kl. A	23,8	DM	282,01	287,20	289,12	284,96					
		Kl. B	7,2	DM	262,28	268,78	270,88	266,91					
		Kl. C	0,6	DM	231,16	230,58	234,68	239,22					
	Kühe	Kl. A	12,0	DM	225,02	230,68	235,18	233,24					
		Kl. B	18,9	DM	204,61	206,48	212,01	210,60					
		Kl. C	8,2	DM	181,09	184,73	190,44	190,17					
		Kl. D	1,4	DM	151,31	155,32	158,57	162,64					
	Gewogener Durchschnitt aller Klassen			100	DM	240,17	245,64	250,37	248,07				
			RE	60,042	61,409	62,592	62,018						

BOVINS VIVANTS
LEBENDE RINDER
BOVINI VIVI
LEVENDE RUNDEREN

PRIX DE MARCHÉ
MARKTPREISE
PREZZI DI MERCATO
MARKTPRIJZEN

PAYS DE LA C.E.E.
EWG-LÄNDER
PAESE DELLA CEE
E.E.G.-LANDEN

VIANDE BOVINE
RINDFLEISCH
CARNE BOVINA
RUNDVLEES

.00 Kg-PVI

Marchés Märkte Mercati Markten	Cl. commercialisées Handelklassen Cl. commercializzate Handelklassen	%	1 9 6 8										
			JAN			FEB			MAR				
			19 - 25	26 - 1	2 - 8	9 - 15	16 - 22	23 - 29	1 - 7	8 - 14	15 - 21	22 - 28	
BELGIQUE/BELGIE													
Limites inférieure et supérieure CEE Minimums- en maximumgrenzen EEG			Fb	3112,50 - 3300,0									
Prix d'orientation national Nationale orientatieprijs			Fb	3260,0									
ANDERLECHT	Boeufs - Ossen 60% Génisses-Vaarsen 60%	7 11	Fb	4200,0	4200,0	4150,0	4200,0	4150,0	4150,0	4150,0			
			Fb	4200,0	4150,0	4100,0	4150,0	4150,0	4150,0	4150,0			
	Boeufs - Ossen 55% Génisses-Vaarsen 55%	8 13	Fb	3550,0	3550,0	3450,0	3550,0	3450,0	3550,0	3550,0			
			Fb	3500,0	3400,0	3400,0	3550,0	3450,0	3450,0	3450,0			
	Taureaux-Stieren 55% Lourds Zware	9 13 1	Fb	4200,0	4150,0	4150,0	4200,0	4200,0	4150,0	4000,0			
			Fb	3600,0	3500,0	3450,0	3550,0	3450,0	3400,0	3350,0			
			Fb	3300,0	3250,0	3150,0	3250,0	3150,0	3150,0	3050,0			
	Vaches - Koeien 50% 50%	10 21	Fb	3150,0	3150,0	3150,0	3350,0	3300,0	3250,0	3350,0			
			Fb	2600,0	2600,0	2600,0	2750,0	2700,0	2750,0	2800,0			
	Bétail de fabrication Fabricatievee			7	Fb	2200,0	2150,0	2150,0	2300,0	2300,0	2350,0	2400,0	
Moyenne pondérée toutes classes Gewogen gemiddelde alle klassen			100	Fb	3389,0	3349,0	3320,0	3441,5	3387,5	3393,5	3396,5		
				UC-RE	67,780	66,980	66,400	68,830	67,750	67,870	67,930		
DEUTSCHLAND (BR)													
Unter- und Obergrenze EWG			DM	249,00 - 264,00									
Nationaler Orientierungspreis			DM	259,00									
N 12 MÄRKTE (Nordrhein- Westfalen)	Ochsen	Kl. A Kl. B	6,6 1,0	DM	284,50	281,50	283,70	282,80	288,60	288,60	287,80		
				DM	252,10	258,10	266,40	259,90	260,90	260,90	270,80		
	Ferkeln	Kl. A Kl. B Kl. C	16,8 3,1 0,4	DM	261,30	260,20	258,40	264,20	264,30	264,30	270,00		
				DM	245,70	244,20	241,30	223,90	249,50	249,50	255,70		
				DM	217,00	219,10	217,80	192,50	214,40	214,40	213,20		
	Bullen	Kl. A Kl. B Kl. C	23,8 7,2 0,6	DM	285,50	284,60	283,00	284,50	286,20	286,20	291,30		
				DM	267,90	266,60	264,50	266,00	268,60	268,60	274,20		
				DM	237,00	220,90	243,80	244,50	235,60	235,60	244,00		
	Kühe	Kl. A Kl. B Kl. C Kl. D	12,0 18,9 8,2 1,4	DM	232,40	229,50	229,30	232,40	235,90	235,90	239,20		
				DM	207,80	207,80	205,60	209,00	214,10	214,10	218,70		
				DM	185,30	186,70	184,50	189,80	193,30	193,30	201,30		
				DM	156,10	158,80	152,00	166,50	166,30	166,30	171,40		
Gewogener Durchschnitt aller Klassen			100	DM	246,88	246,09	244,64	246,57	250,47	250,47	255,32		
				RE	61,721	61,522	61,161	61,744	62,618	62,618	63,831		

BOVINS VIVANTS
LEBENDE RINDER
BOVINI VIVI
LEVENDE RUNDEREN

PRIX DE MARCHÉ
MARKTPREISE
PREZZI DI MERCATO
MARKTPRIJZEN

PAYS DE LA C.E.E.
EWG-LÄNDER
PAESI DELLA CEE
E.E.G.-LÄNDER

VIANDE BOVINE
RINDFLEISCH
CARNE BOVINA
RUNDVLEES

100 Kg-PVI

Marchés Märkte Mercati Markten	Cl. commercialisées Handelsklassen Cl. commercializzate Handelsklassen	%		1 9 6 7		1 9 6 8								
				NOV	DEC	JAN	FEB	MAR	APR	MAI	JUN	JUL	AUG	
FRANCE														
Limites inférieure et supérieure CEE			Ff	307,33 - 325,85										
Prix d'orientation national			Ff	314,50										
LA VILLETTE	Bœufs	Extra	15	Ff	376,73	376,21	380,11	373,96						
		1e qual.	21	Ff	301,99	307,13	314,97	315,15						
		2e qual.	3	Ff	266,14	266,75	274,17	275,60						
		Taureaux	Extra	1	Ff	326,56	329,28	332,75	331,01					
			1e qual.	2	Ff	289,37	289,94	291,20	291,20					
	Vaches	Extra	12	Ff	404,33	402,00	402,99	398,72						
		1e qual.	12	Ff	293,09	293,26	298,25	295,10						
		2e qual.	23	Ff	218,69	217,95	228,91	230,78						
		3e qual.	9	Ff	184,71	184,23	186,04	189,70						
		Moyenne pondérée toutes classes		100	Ff	291,43	292,00	297,96	297,05					
				UC	59,029	59,145	60,351	60,166						
	ITALIA													
Limiti minimo e massimo CEE			Lit	38.906 - 41.250										
Prezzo di orientamento nazionale			Lit	40.950										
FIRENZE, MACE- RATA, PADOVA, REGGIO-EMILIA e ROMA	Vitelloni	1a qual.	27	Lit	53.933	54.166	54.419	53.117						
		2a qual.	22	Lit	46.935	47.223	47.550	46.714						
CHIVASSO, MODENA e ROMA	Buoi	1a qual.	7	Lit	45.692	45.659	45.757	44.942						
		2a qual.	11	Lit	37.753	37.489	37.511	36.712						
CREMONA, MODENA, MACERA TA e ROMA	Vacche	1a qual.	8	Lit	35.840	35.201	35.181	34.443						
		2a qual.	15	Lit	26.610	26.296	26.845	25.733						
		3a qual.	10	Lit	15.225	15.742	16.242	15.655						
Media ponderata tutte classi		100	Lit	40.620	40.669	40.949	39.984							
			UC	64,992	65,069	65,518	63,974							

BOVINS VIVANTS
LEBENDE RINDER
BOVINI VIVI
LEVENDE RUNDEREN

PRIX DE MARCHÉ
MARKTPREISE
PREZZI DI MERCATO
MARKTPRIJZEN

PAYS DE LA C.E.E.
EWG-LÄNDER
PAESI DELLA CEE
E.E.G.-LANDEN

VIANDE BOVINE
RINDFLEISCH
CARNE BOVINA
RUNDVLEES

100 Kg-PVI

Marchés Märkte Mercati Markten	Cl. commercialisées Handelsklassen Cl. commercializzate Handelsklassen	%	1 9 6 8										
			JAN			FEB				MAR			
			19 - 25	26 - 1	2 - 8	9 - 15	16 - 22	23 - 29	1 - 7	8 - 14	15 - 21	22 - 28	
FRANCE													
Limites inférieure et supérieure CEE			Ff	307,33 - 325,85									
Prix d'orientation national			Ff	314,50									
LA VILLETTE	Boeufs	Extra	15	Ff	380,84	378,16	377,58	371,20	372,94	373,52	372,36		
		1e qual.	21	Ff	315,70	315,15	316,80	313,50	314,60	315,70	315,70		
		2e qual.	3	Ff	275,60	275,60	275,60	275,60	275,60	275,60	275,60		
		3e qual.	2	Ff	196,00	195,00	196,00	197,96	197,96	199,43	200,90		
	Taureaux	Extra	1	Ff	330,00	330,00	330,00	328,00	331,80	333,60	334,80		
		1e qual.	2	Ff	291,20	291,20	291,20	291,20	291,20	291,20	292,88		
	Vaches	Extra	12	Ff	401,20	399,43	400,02	395,30	398,25	401,20	401,20		
		1e qual.	12	Ff	297,00	294,84	294,84	292,14	295,38	298,08	300,78		
		2e qual.	23	Ff	231,54	231,03	226,55	227,97	232,05	236,13	237,66		
		3e qual.	9	Ff	188,00	188,00	188,00	189,88	189,88	191,29	192,70		
Moyenne pondérée toutes classes			100	Ff	298,64	297,59	296,98	294,87	294,07	299,18	299,89		
				UC	60,489	60,276	60,153	59,726	60,172	60,599	60,742		
ITALIA													
Limiti minimo e massimo CEE			Lit	38.906 - 41.250									
Prezzo di orientamento nazionale			Lit	40.550									
FIRENZE, MACERATA, PADOVA, REGGIO-EMILIA e ROMA	Vitelloni	1a qual.	27	Lit	54.736	53.203	52.990	53.073	52.950	53.390	53.432		
		2a qual.	22	Lit	47.950	46.761	46.635	46.635	46.635	46.944	46.944		
CHIVASSO, MODENA e ROMA	Buoi	1a qual.	7	Lit	45.812	45.205	45.205	45.024	44.751	44.751	45.086		
		2a qual.	11	Lit	37.412	36.512	36.912	36.912	36.459	36.499	36.499		
CREMONA, MODENA, MACERATA e ROMA	Vacche	1a qual.	8	Lit	35.520	34.571	34.347	34.347	34.547	34.710	35.017		
		2a qual.	15	Lit	27.100	26.179	25.844	25.620	25.620	25.782	25.955		
		3a qual.	10	Lit	16.000	16.900	16.000	15.750	15.250	15.500	16.750		
Media ponderata tutte classi			100	Lit	41.169	40.241	40.016	39.967	39.830	40.085	40.295		
				UC	65,070	64,355	64,025	63,948	63,726	64,136	64,472		

BOVINS VIVANTS
LEBENDE RINDER
BOVINI VIVI
LEVENDE RUNDEREN

PRIX DE MARCHÉ
MARKTPREISE
PREZZI DI MERCATO
MARKTPRIJZEN

PAYS DE LA C.E.E.
EWG-LÄNDER
PAESI DELLA CEE
E.E.G.-LANDEN

VIANDE BOVINE
RINDFLEISCH
CARNE BOVINA
RUNDVLEES

100 Kg-PVI

Marchés Märkte Mercati Markten	Cl. commercialisées Handelsklassen Cl. commercializzate Handelsklassen	%	1967				1968							
			NOV	DEC	JAN	FEB	MAR	APR	MAI	JUN	JUL	AUG		
			LUXEMBOURG											
Limites inférieure et supérieure CEE			Flux	3112,50 - 3300,00										
Prix d'orientation national			Flux	3150,00										
LUXEMBOURG- ESCH-ALZETTE	Boeufs, gé- nissés, taureaux	Cl. AA	65	Flux	3497,3	3533,0	3429,5	3431,0						
		Cl. A	11	Flux	2698,9	2696,4	2669,2	2659,1						
		Cl. B	1	Flux	2258,8	2254,1	2246,4	2277,7						
	Vaches	Cl. AA	3	Flux	3214,9	3244,5	3201,7	3201,6						
		Cl. A	14	Flux	2673,6	2677,2	2653,9	2651,9						
		Cl. B	6	Flux	2258,3	2269,1	2242,4	2242,8						
	Moyenne pondérée toutes classes			100	Flux	3198,9	3223,9	3147,4	3147,3					
					UC	63,979	64,477	62,948	62,946					
	NEDERLAND													
Minimum- en maximumgrenzen EEG			F1	225,35 - 238,92										
Nationale orientatieprijs			F1	226,00										
ROTTERDAM- 'S HERTOGEN- BOSCH - ZWOLLE	Slacht- runderen	Extra	10	F1	274,60	280,25	289,97	294,43						
		1 ^e Kwal.	40	F1	229,65	236,49	245,75	250,39						
		2 ^e Kwal.	32	F1	196,86	202,43	207,81	213,77						
		3 ^e Kwal.	10	F1	167,04	172,83	179,30	184,28						
	Vette stieren		3	F1	237,44	241,23	247,31	248,81						
	Worstkoeien		5	F1	139,70	144,70	151,17	156,16						
	Gewogen gemiddelde alle klassen			100	F1	213,13	219,15	226,70	231,71					
				RE	58,875	60,539	62,625	64,01						

BOVINS VIVANTS
LEBENDE RINDER
BOVINI VIVI
LEVENDE RUNDEREN

PRIX DE MARCHÉ
MARKTPREISE
PREZZI DI MERCATO
MARKTPRIJZEN

PAYS DE LA C.E.E.
EWG-LÄNDER
PAESI DELLA CEE
E.E.G.-LANDEN

VIANDE BOVINE
RINDFLEISCH
CARNE BOVINA
RUNDVLEES

100 Kg-PVI

Marchés Märkte Mercati Markten	Cl. commercialisées Handelklassen Cl. commercializzate Handelklassen	%	1 9 6 8												
			JAN			FEB				MAR					
			19 - 25	26 - 1	2 - 8	9 - 15	16 - 22	23 - 29	1 - 7	8 - 14	15 - 21	22 - 28			
LUXEMBOURG															
Limites inférieure et supérieure CEE			Flux	3112,50 - 3300,00											
Prix d'orientation national			Flux	3150,00											
LUXEMBOURG- ESCH-ALZETTE	Boeufs, gé- nissés, taureaux	Cl. AA	65	Flux	3423,8	3421,0	3429,3	3443,0	3421,0	3432,0	3432,0				
		Cl. A	11	Flux	2660,6	2636,8	2650,0	2652,7	2660,6	2676,5	2655,3				
		Cl. B	1	Flux	2249,0	2262,0	2275,0	2314,0	2314,0	2210,0	2288,0				
	Vaches	Cl. AA	3	Flux	3187,3	3198,3	3250,5	3162,5	3162,5	3231,3	3168,0				
		Cl. A	14	Flux	2665,9	2631,5	2665,9	2639,4	2650,0	2655,3	2647,4				
		Cl. B	6	Flux	2230,8	2233,4	2241,2	2249,0	2246,4	2236,0	2236,0				
Moyenne pondérée toutes classes			100	Flux	3143,3	3134,7	3148,5	3152,2	3140,1	3150,2	3145,6				
				UC	62,866	62,693	62,970	63,044	62,802	63,003	62,912				
NETHERLAND															
Minimum- en maximumgrenzen EEG			Fl	225,35 - 238,92											
Nationale orientatieprijs			Fl	226,00											
ROTTERDAM- 'S HERTOGEN- BOSCH - ZWOLLE	Slacht- runderen	Extra	10	Fl	291,61	290,99	292,64	293,67	294,71	297,19	300,70				
		1/2 Kwal.	40	Fl	247,08	245,73	248,63	249,40	250,95	253,27	256,17				
		2/3 Kwal.	32	Fl	207,76	208,32	211,49	212,05	213,92	218,40	220,83				
		3/4 Kwal.	10	Fl	179,92	180,09	182,17	183,04	184,25	188,24	191,71				
	Vette stieren			3	Fl	247,95	247,57	248,52	249,47	247,95	249,47	251,94			
	Worstkoeien			5	Fl	152,44	152,91	154,94	155,26	156,04	158,86	160,27			
Gewogen gemiddelde alle klassen			100	Fl	227,53	227,13	229,81	230,54	231,97	235,17	237,94				
				RE	62,853	62,744	63,484	63,684	64,080	64,963	65,730				

BOVINS VIVANTS
LEBENDE RINDER
BOVINI VIVI
LEVENDE RUNDEREN

PRIX DE MARCHÉ
MARKTPREISE
PREZZI DI MERCATO
MARKTPRIJZEN

PAYS TIERS
DRITTLÄNDER
PAESI TERZI
DERDE LANDEN

VIANDE BOVINE
RINDFLEISCH
CARNE BOVINA
RUNDVLEES

PVI

Marchés Märkte Mercati Markten	Cl. commercialisées Handelklassen Cl. commercializzate Handelklassen		1 9 6 7		1 9 6 8								
			NOV	DEC	JAN	FEB	MAR	APR	MAI	JUN	JUL	AUG	
DANMARK													
Ø OXEXPORT, AK, DLK	Stude	Prima	pre/kg	267,33	281,05	296,77	311,64						
		1. Kl.	pre/kg	258,50	271,61	285,16	299,74						
		2. Kl.	pre/kg	248,50	261,61	273,55	286,03						
	Kvier	Prima	pre/kg	250,00	257,74	263,87	278,19						
		1. Kl.	pre/kg	240,00	247,74	254,36	268,28						
		2. Kl.	pre/kg	230,00	237,74	244,36	257,07						
	Køer n. Kalvetaender	Prima	pre/kg	217,92	222,98	239,36	257,07						
		1. Kl.	pre/kg	207,33	210,48	226,86	242,16						
	Køer	1. Kl.	pre/kg	204,83	204,36	218,07	241,21						
		2. Kl.	pre/kg	174,83	175,48	193,47	220,52						
		3. Kl.	pre/kg	139,83	142,98	161,94	196,64						
	Tyre	Prima	pre/kg	274,83	278,47	296,13	309,66						
1. Kl.		pre/kg	258,08	260,97	277,58	289,66							
2. Kl.		pre/kg	242,67	243,47	261,69	274,66							
Ø Arith.		pre/kg	229,62	235,48	249,51	266,61							
		UC-RE 100kg	32,193	31,397	33,268	35,547							
E I R E													
DUBLIN	Heifers	Prime	s.d. cwt	144.0,6	168.1,3	180.6,7	181.11,8						
		Secondary	s.d. cwt	134.10,8	158.10,5	168.7,2	174.4,1						
	Cows	Prime	s.d. cwt	115.8,0	134.7,1	148.2,7	157.8,3						
		Secondary	s.d. cwt	153.8,7	172.10,7	182.1,2	184.0,4						
	Cows	Best beef	s.d. cwt	88.4,2	102.4,1	115.0,2	119.11,4						
		Secondary	s.d. cwt	72.8,0	84.5,8	95.7,7	102.5,0						
	Bulls	Best fat	s.d. cwt	121.3,6	139.9,6	141.6,5	146.5,0						
		Others	s.d. cwt	119.9,6	138.3,6	140.0,5	145.6,0						
	Ø Arith.		s.d. cwt	122.0,3	140.5,7	149.6,68	154.2,00						
			UC-RE 100kg	31,706	33,183	35,327	36,416						
G R E A T - B R I T A I N													
64 MARKETS	STEERS	Medium 9% - 11 cwt	s.d. cwt	161.6,4	193.11,6	198.8,5	196.11,6						
		Others Heavy over 11 cwt	s.d. cwt	158.0,8	192.9,3	195.5,8	193.0,0						
	HEIFERS	Medium 8 1/4 - 9% cwt	s.d. cwt	155.0,8	186.6,6	192.0,8	192.11,2						
		Others Heavy over 9% cwt	s.d. cwt	150.7,2	184.3,1	188.1,2	189.2,9						
	Fat cows		s.d. cwt	103.10,8	125.0,0	134.2,7	141.5,4						
Ø Arith.		s.d. cwt	145.10,0	176.6,12	181.8,59	182.8,61							
		UC-RE 100kg	37,892	41,694	42,923	43,160							
PRIX CORRIGES - BERICHTIGTE PREISE				s.d. cwt	142.11,0	172.11,8	178.0,98	179.0,76					
PREZZI CORRETTI - VERBETERDE PRIJZEN				UC-RE 100kg	37,134	40,860	42,065	42,297					

BOVINS VIVANTS
LEBENDE RINDER
BOVINI VIVI
LEVENDE RUNDEREN

PRIX DE MARCHÉ
MARKTPREISE
PREZZI DI MERCATO
MARKTPRIJZEN

PAYS TIERS
DRITTLÄNDER
PAESI TERZI
DERDE LANDEN

VIANDE BOVINE
RINDFLEISCH
CARNE BOVINA
RUNDVLEES

FVI

Marchés Märkte Mercati Markten	Cl. commercialisées Handelsklassen Cl. commercializzate Handelsklassen	1 9 6 8										
		JAN		FEB				MAR				
		19 - 25	26 - 1	2 - 6	9 - 15	16 - 22	23 - 29	1 - 7	8 - 14	15 - 21	22 - 28	
DANMARK												
Ø OXEXPORT, AK, DLK	Stude	Prima	Øre/kg	300,00	305,00	305,00	305,00	325,00	312,50	312,50		
		1. Kl.	Øre/kg	287,50	292,50	292,50	292,50	312,50	302,50	302,50		
		2. Kl.	Øre/kg	275,00	280,00	280,00	280,00	297,50	287,50	287,50		
	Kvier	Prima	Øre/kg	265,00	262,50	265,00	265,00	250,00	295,00	290,00		
		1. Kl.	Øre/kg	255,00	255,00	255,00	255,00	280,00	285,00	280,00		
		2. Kl.	Øre/kg	245,00	245,00	245,00	245,00	267,50	272,50	267,50		
	Køer m. Kalvetaender	Prima	Øre/kg	240,00	245,00	247,50	247,50	267,50	267,50	267,50		
		1. Kl.	Øre/kg	227,50	232,50	232,50	232,50	252,50	252,50	252,50		
	Køer	1. Kl.	Øre/kg	217,50	222,50	227,50	235,00	252,50	252,50	252,50		
		2. Kl.	Øre/kg	195,00	200,00	205,00	215,00	232,50	232,50	232,50		
		3. Kl.	Øre/kg	165,00	172,50	180,00	190,00	210,00	210,00	210,00		
	Tyre	Prima	Øre/kg	297,50	300,00	305,00	305,00	320,00	310,00	310,00		
1. Kl.		Øre/kg	280,00	280,00	285,00	285,00	300,00	290,00	290,00			
	2. Kl.	Øre/kg	265,00	265,00	270,00	270,00	295,00	275,00	275,00			
Ø Arith.		Øre/kg	251,07	254,11	256,79	256,75	276,04	274,64	273,57			
		UC-RE 100kg	33,476	33,861	34,238	34,500	37,071	36,619	36,476			
E I R E												
DUBLIN	Heifers	Prime	s.d. cwt	183.6	181.6	184.6	175.6	181.6	182.6	184.9		
		Secondary	s.d. cwt	174.0	170.0	177.6	172.6	173.0	175.0	177.6		
		Cows	s.d. cwt	147.6	152.6	150.0	156.6	157.6	157.6	157.6		
	Bullocks	Prime	s.d. cwt	183.0	181.6	187.6	183.0	183.0	183.0	187.6		
		Secondary	s.d. cwt	177.6	173.0	176.0	174.0	174.0	177.0	182.0		
	Cows	Best beef	s.d. cwt	118.6	118.6	120.0	120.0	120.0	120.0	120.0		
		Secondary	s.d. cwt	100.0	100.0	102.6	102.6	102.6	102.6	102.6		
	Bulls	Best fat	s.d. cwt	145.0	144.0	148.6	145.0	145.0	147.6	152.6		
		Others	s.d. cwt	143.6	142.6	147.0	144.0	144.5	147.0	152.0		
	Ø Arith.		s.d. cwt	152.6,0	151.6,0	155.11,33	153.0	153.5,22	154.8,00	157.4,33		
			UC-RE 100kg	36,022	35,786	36,836	36,140	36,242	36,534	37,170		
	GREAT - BRITAIN											
Ø 64 MARKETS	STEERS	Medium 9½ - 11 cwt	s.d. cwt	197,0	196,0	195,0	197,0	197,0	199,0	203,0		
		Others Heavy over 11 cwt	s.d. cwt	193,0	193,0	192,0	193,0	192,0	195,0	201,0		
	HEIFERS	Medium 8¼/4-9½ cwt	s.d. cwt	190,0	191,0	190,0	193,0	193,0	196,0	200,0		
		Others Heavy over 9½ cwt	s.d. cwt	184,0	185,0	186,0	188,0	190,0	193,0	196,0		
	Fat cows		s.d. cwt	132,0	140,0	143,0	142,0	142,0	139,0	144,0		
			s.d. cwt	179,2,40	181,9,60	181,2,40	182,7,20	182,9,60	184,4,80	188,9,60		
Ø Arith.		UC-RE 100kg	42,329	42,943	42,802	43,132	43,179	43,557	44,597			
PRIX CORRIGES - BERICHTIGTER PREISE			s.d. cwt	175,7,39	178,1,97	177,6,91	178,11,38	179,1,73	180,8,54	185,0,29		
PREZZI CORRETTI - VERBETERDE PRIJZEN			UC-RE 100kg	41,482	42,084	41,945	42,270	42,316	42,686	43,705		

BOVINS VIVANTS
LEBENDE RINDER
BOVINI VIVI
LEVENDE RUNDEREN

PRIX DE MARCHE
MARKTPREISE
PREZZI DI MERCATO
MARKTPRIJZEN

PAYS TIERS
DRITTLÄNDER
PAESI TERZI
DERDE LANDEN

VIANDE BOVINE
RINDFLEISCH
CARNE BOVINA
RUNDVLEES

ÖSTERREICH

PVI

Marchés Märkte Mercati Markten	Qualités Qualitäten Qualità Kwaliteiten		1967		1968								
			NOV	DEC	JAN	FEB	MAR	APR	MAI	JUN	JUL	AUG	
			OS/ kg	OS/ kg	OS/ kg	OS/ kg	OS/ kg	OS/ kg	OS/ kg	OS/ kg	OS/ kg	OS/ kg	
WIEN	KUEHE	Unter 500 kg	OS/ kg	10,806	10,354	10,662	10,610						
		Ueber 500 kg	OS/ kg	11,456	11,027	11,289	11,186						
	OCHSEN	Unter 600 kg	OS/ kg	14,289	14,062	14,646	14,178						
		Ueber 600 kg	OS/ kg	14,366	14,582	14,431	14,319						
	STIERE	Unter 500 kg	OS/ kg	14,337	14,096	14,108	13,992						
		von 500-750 kg	OS/ kg	15,218	14,927	14,995	14,726						
		Ueber 750 kg	OS/ kg	15,897	15,564	15,507	15,471						
	KALBINNEN	Unter 450 kg	OS/ kg	13,732	13,584	13,788	13,245						
		Ueber 450 kg	OS/ kg	14,361	14,097	14,195	13,621						
	Moyenne arithmétique Arithmetischer Durchschnitt Media aritmetica Rekenkundig gemiddelde		OS/ kg	13,829	13,588	13,736	13,483						
UC-RE 100kg			53,188	52,262	52,831	51,858							
PRIX CORRIGES - BERICHTIGTER PREISE PREZZI CORRETTI - VERBETERDE PRIJZEN		OS/ kg	11,922	11,138	10,558	9,950							
		UC-RE 100kg	45,851	42,836	40,608	38,270							

BOVINS VIVANTS
LEBENDE RINDER
BOVINI VIVI
LEVENDE RUNDEREN

PRIX DE MARCHÉ
MARKTPREISE
PREZZI DI MERCATO
MARKTPRIJZEN

PAYS TIERS
DRITTLÄNDER
PAESI TERZI
DERDE LANDE

VIANDE BOVINE
RINDFLEISCH
CARNE BOVINA
RUNDVLEES

ÖSTERREICH

PVI

Marchés Märkte Mercati Markten	Qualités Qualitäten Qualità Kwaliteiten		1 9 6 8										
			JAN		FEB				MAR				
			19 - 25	26 - 1	2 - 8	9 - 15	16 - 22	23 - 29	1 - 7	8 - 14	15 - 21	22 - 28	
WIEN	KUEHE	Unter 500 kg	OS/ kg	10,540	10,760	10,520	10,450	10,690	10,760	10,560			
		Ueber 500 kg	OS/ kg	11,150	11,280	11,170	11,140	11,140	11,280	11,190			
	OCHSEN	Unter 600 kg	OS/ kg	14,060	14,480	14,340	14,290	14,270	13,770	14,100			
		Ueber 600 kg	OS/ kg	14,260	13,740	14,470	13,900	14,330	14,660	13,920			
	STIERE	Unter 500 kg	OS/ kg	13,830	14,120	13,870	14,000	14,260	13,820	13,990			
		von 500-750 kg	OS/ kg	14,760	14,750	14,750	14,710	14,740	14,700	14,580			
		Ueber 750 kg	OS/ kg	15,370	15,360	15,480	15,340	15,560	15,520	15,350			
	KALBINNEN	Unter 490 kg	OS/ kg	13,260	13,460	13,330	13,260	13,320	13,040	13,160			
		Ueber 490 kg	OS/ kg	13,780	13,790	13,590	13,600	13,640	13,630	13,520			
	Moyenne arithmétique Arithmetischer Durchschnitt Media aritmetica Rekenkundig gemiddelde		OS/ kg	13,446	13,527	13,502	13,410	13,550	13,464	13,374			
Moyenne arithmétique Arithmetischer Durchschnitt Media aritmetica Rekenkundig gemiddelde		UC-RE 100kg	51,715	52,027	51,931	41,577	52,115	51,785	51,438				
PRIX CORRIGES - BERICHTIGTER PREISE		OS/ kg	10,883	10,954	9,933	9,851	9,975	9,899	9,820				
PREZZI CORRETTI - VERBETERDE PRIJZEN		UC-RE 100kg	41,856	42,131	38,202	37,889	38,365	38,074	37,768				

VEAUX VIVANTS
LEBENDE KÄLBER
VITELLI VIVI
LEVENDE KALVEREN

PRIX DE MARCHÉ
MARKTPREISE
PREZZI DI MERCATO
MARKTPRIJZEN

PAYS DE LA C.E.E.
EWG-LÄNDER
PAESI DELLA CEE
E.E.G.-LANDEN

VIANDE BOVINE
RINDFLEISCH
CARNE BOVINA
RUNDVLEES

100 Kg -PVI

Marchés Märkte Mercati Markten	Qualités Qualitäten Qualità Kwaliteiten	%	1 9 6 7				1 9 6 8					
			NOV	DEC	JAN	FEB	MAR	APR	MAI	JUN	JUL	AUG
BELGIQUE-BELGIE												
Limites inférieure et supérieure CEE Minimum- en maximumgrenzen EEG			Fb	4137,50 - 4475,00								
Prix d'orientation national Nationale orientatieprijs			Fb	4137,50								
ANDERLECHT	Veaux- Kalveren	Extra blancs bijz. goed	2	Fb	7893,3	7387,1	7553,2	7600,0				
		Bons-goed	7	Fb	5966,7	5471,0	5193,6	5146,6				
		Ordinaires- gewone	76	Fb	4785,0	4435,5	4398,4	4424,1				
		Médiocres- middelmatige	15	Fb	4300,0	3971,0	3895,2	4058,6				
Moyenne pondérée Gewogen gemiddelde			100	Fb	4857,1	4497,3	4441,7	4483,4				
				UC-RE	97,143	89,946	88,833	89,668				
DEUTSCHLAND (BR)												
Unter- und Obergrenze EWG			DM	331,00 - 358,00								
Nationaler Orientierungspreis			DM	347,00								
DER 12 MÄRKTE (Nordrhein- Westfalen)	Kälber	Kl. A	49,7	DM	459,99	454,83	427,95	389,86				
		Kl. B	34,8	DM	425,11	416,77	392,17	359,00				
		Kl. C	12,9	DM	357,76	351,66	336,79	311,00				
		Kl. D	2,6	DM	266,78	253,95	234,95	234,83				
Gewogener Durchschnitt			100	DM	429,64	423,05	298,72	364,92				
				RE	107,410	105,763	99,680	91,230				
FRANCE												
Limites inférieure et supérieure CEE			Ff	408,54 - 441,87								
Prix d'orientation national			Ff	427,00								
LA VILLETTE	Veaux	Extra	27	Ff	595,04	593,72	594,94	573,95				
		1e qual.	35	Ff	463,30	462,87	460,55	440,17				
		2e qual.	26	Ff	378,77	374,18	367,35	351,05				
		3e qual.	12	Ff	277,70	280,50	287,82	281,91				
Moyenne pondérée			100	Ff	454,62	453,26	451,88	434,13				
				UC	92,083	91,807	91,527	87,933				

VEAUX VIVANTS
LEBENDE KALBER
VITELLI VIVI
LEVENDE KALVEREN

PRIX DE MARCHE
MARKTPREISE
PREZZI DI MERCATO
MARKTPRIJZEN

PAYS DE LA C.E.E.
EWG-LÄNDER
PAESI DELLA CEE
E.E.G.-LANDEN

VIANDE BOVINE
RINDFLEISCH
CARNE BOVINA
RUNDVLEES

100 Kg -FVI

Marchés Märkte Mercati Markten	Qualités Qualitäten Qualità Kwaliteiten	%	1 9 6 8											
			JAN			FEB				MAR				
			19 - 25	26 - 1	2 - 8	9 - 15	16 - 22	23 - 29	1 - 7	8 - 14	15 - 21	22 - 28		
BELGIQUE-BELGIE														
Limites inférieure et supérieure CEE Minimum- en maximumgrenzen EEG			Fb	4137,50 - 4475,00										
Prix d'orientation national Nationale orientatieprijs			Fb	4137,50										
ANDERLECHT	Veaux- Kalveren	Extra blanche bijs. goed	2	Fb	7600,0	7600,0	7650,0	7650,0	7500,0	7600,0	7600,0			
		Bons-goed	7	Fb	5000,0	5050,0	5050,0	5000,0	5200,0	5350,0	5050,0			
		Ordinaires- gewone	76	Fb	4200,0	4400,0	4350,0	4250,0	4450,0	4650,0	4300,0			
		Médiocres- middelmattige	15	Fb	3750,0	3950,0	3950,0	3900,0	4100,0	4300,0	3900,0			
Moyenne pondérée Gewogen gemiddelde			100	Fb	4256,5	4442,0	4405,0	4318,0	4511,0	4705,5	4358,5			
				UC-RE	85,130	88,840	88,100	86,360	90,220	94,110	87,170			
DEUTSCHLAND (BR)														
Unter- und Obergrenze EWG			DM	331,00 - 358,00										
Nationaler Orientierungspreis			DM	347,00										
DER 12 MÄRKTE (Nordrhein- Westfalen)	Kälber	Kl. A	49,7	DM	420,20	392,30	383,60	387,50	394,00	394,00	410,90			
		Kl. B	34,8	DM	381,20	353,30	345,30	354,90	368,30	368,30	380,00			
		Kl. C	12,9	DM	326,00	311,10	292,10	314,10	318,90	318,90	335,00			
		Kl. D	2,6	DM	222,80	240,60	204,80	263,70	235,00	235,00	238,00			
Gewogener Durchschnitt			100	DM	389,34	364,31	353,82	363,47	371,24	371,24	385,86			
				RE	97,336	91,077	88,455	90,867	92,809	92,809	96,465			
FRANCE														
Limites inférieure et supérieure CEE			Ff	408,54 - 441,87										
Prix d'orientation national			Ff	427,00										
LA VILLETTE	Veaux	Extra	27	Ff	595,35	592,20	589,05	576,45	560,70	567,00	579,60			
		1e qual.	35	Ff	459,00	459,00	453,00	441,00	426,00	438,00	456,00			
		2e qual.	26	Ff	365,75	363,00	352,00	352,00	346,50	352,00	363,00			
		3e qual.	12	Ff	288,15	285,60	280,50	280,50	280,50	285,60	295,80			
Moyenne pondérée			100	Ff	451,07	449,20	442,77	435,17	424,24	432,18	445,97			
				UC	91,364	90,985	89,684	88,144	85,930	87,538	90,331			

VEAUX VIVANTS
LEBENDE KALBER
VITELLI VIVI
LEVENDE KALVEREN

PRIX DE MARCHE
MARKTPREISE
PREZZI DI MERCATO
MARKTPRIJZEN

PAYS DE LA C.E.E.
EWG LÄNDER
PAESI DELLA CEE
E.E.G. LANDEN

VIANDE BOVINE
RINDFLEISCH
CARNE BOVINA
RUNDVLEES

100 Kg - PVI

Marchés Märkte Mercati Markten	Qualités Qualitäten Qualità Kwaliteiten		%	1967		1968								
				NOV	DEC	JAN	FEB	MAR	APR	MAI	JUN	JUL	AUG	
				ITALIA										
Limiti minimo e massimo CEE			Lit	51.719 - 55.938										
Prezzi di orientamento nazionale			Lit	53.000										
Ø REGGIO-EMILIA PADOVA, CREMONA, MACERATA e ROMA	Vitelli	1a qual.	60	Lit	69.124	70.190	70.352	65.969						
		2a qual.	40	Lit	60.028	61.050	61.880	57.798						
Media ponderata			100	Lit	65.486	66.534	66.963	62.700						
				UC	104,777	106,455	107,141	100,320						
LUXEMBOURG														
Limites inférieure et supérieure CEE			Flux	4137,50 - 4475,00										
Prix d'orientation national			Flux	4250,00										
Ø LUXEMBOURG- ESCH-S- ALZETTE	Veaux		100	Flux	5008,7	4962,9	4920,2	4730,6						
				UC	100,174	99,257	98,404	94,612						
NEDERLAND														
Minimum- en maximumgrenzen EEG			F1	299,56 - 323,99										
Nationale oriëntatieprijs			F1	307,00										
Ø BARNEVELD- 'S HERTOGEN- BOSCH	Kalveren	1e Kwal.	25	F1	394,50	410,44	402,23	389,72						
		2e Kwal.	55	F1	359,55	375,31	367,58	359,19						
		3e Kwal.	20	F1	322,78	339,02	335,52	330,88						
Gewogen gemiddelde			100	F1	360,93	376,83	369,83	361,16						
				RE	99,705	104,097	102,163	99,768						

VEAUX VIVANTS
LEBENDE KALBER
VITELLI VIVI
LEVENDE KALVEREN

PRIX DE MARCHE
MARKTPREISE
PREZZI DI MERCATO
MARKTPRIJZEN

PAYS DE LA C.E.E.
EWG LÄNDER
PAESI DELLA CEE
E.E.G. LANDE

VIANDE BOVINE
RINDFLEISCH
CARNE BOVINA
RUNDVLEES

100 Kg - FVI

Marchés Märkte Mercati Markten	Qualités Qualitäten Qualità Kwaliteiten	%	1 9 6 8												
			JAN			FEB				MAR					
			19 - 25	26 - 1	2 - 8	9 - 15	16 - 22	23 - 29	1 - 7	8 - 14	15 - 21	22 - 28			
ITALIA															
Limiti minimo e massimo CEE			Lit	51.719 - 55.938											
Prezzi di orientamento nazionale			Lit	53.000											
Ø REGGIO-EMILIA PADOVA, CREMONA, MACERATA e ROMA	Vitelli	1a qual.	60	Lit	70.138	67.958	66.316	66.149	65.646	65.479	65.563				
		2a qual.	40	Lit	62.028	59.495	58.225	58.141	57.501	57.082	57.124				
Media ponderata			100	Lit	66.894	64.573	63.080	62.946	62.388	62.120	62.187				
				UC	107,030	103,316	100,928	100,713	99,821	99,392	99,499				
LUXEMBOURG															
Limites inférieure et supérieure CEE			Flux	4137,5 - 4475,0											
Prix d'orientation national			Flux	4250,0											
Ø LUXEMBOURG- ESCH-S- ALZETTE	Veaux		100	Flux	4932,0	4824,0	4767,0	4698,0	4695,0	4749,0	4731,0				
				UC	98,640	96,480	95,340	93,960	93,900	94,980	94,620				
NEderland															
Minimum- en maximumgrenzen EEG			Fl	299,56 - 323,99											
Nationale orientatieprijs			Fl	307,00											
Ø BARNEVELD- 'S HERTOGEN- BOSCH	Kalveren	1e Kwal.	25	Fl	385,00	389,00	387,50	394,00	390,00	387,50	386,50				
		2e Kwal.	55	Fl	356,50	357,50	356,50	362,50	361,50	356,50	359,00				
		3e Kwal.	20	Fl	325,00	327,50	327,50	325,00	331,50	330,00	334,00				
Gewogen gemiddelde			100	Fl	357,33	359,38	358,45	364,88	362,63	358,95	360,88				
				RE	98,709	99,275	99,019	100,794	100,173	99,157	99,689				

VEAUX VIVANTS
LEBENDE KALBER
VITELLI VIVI
LEVENDE KALVEREN

PRIX DE MARCHÉ
MARKTPREISE
PREZZI DI MERCATO
MARKTPRIJZEN

PAYS TIERS
DRITTLÄNDER
PAESI TERZI
DERDE LANDE

VIANDE BOVINE
RINDFLEISCH
CARNE BOVINA
RUNDVLEES

D A N M A R K

PVI

Marchés Märkte Mercati Markten	Qualités Qualitäten Qualità Kwaliteiten	%		1 9 6 8											
				JAN	FEB	MAR	APR	MAI	JUN	JUL	AUG	SEP	OCT		
Ø OXEXPORT, AK, DLK	Fedekalve Prima	64	Øre/ kg	366,94	377,24										
			1. Kl.	21	Øre/ kg	331,94	342,24								
	Maelkskalve Prima	10	Øre/ kg	456,45	462,41										
			1. Kl.	5	Øre/ kg	421,45	427,41								
Moyenne pondérée Gewogener Durchschnitt Media ponderata Gewogen gemiddelde			100	Øre/ kg	371,26	380,92									
				UC-RE 100kg	49,502	50,789									

PVI

Marchés Märkte Mercati Markten	Qualités Qualitäten Qualità Kwaliteiten	%		1 9 6 8											
				JAN		FEB					MAR				
				19-25	26-31	2-9	10-15	16-22	23-29	1-7	8-14	15-21	22-28		
Ø OXEXPORT, AK, DLK	Fedekalve Prima	64	Øre/ kg	370,00	370,00	375,00	375,00	380,00	380,00						
			1. Kl.	21	Øre/ kg	335,00	335,00	340,00	340,00	345,00	345,00				
	Maelkskalve Prima	10	Øre/ kg	460,00	460,00	460,00	460,00	465,00	465,00						
			1. Kl.	5	Øre/ kg	425,00	425,00	425,00	425,00	430,00	430,00				
Moyenne pondérée Gewogener Durchschnitt Media ponderata Gewogen gemiddelde			100	Øre/ kg	374,40	374,40	378,65	378,65	383,65	383,65					
				UC-RE 100kg	49,920	49,920	50,487	50,487	51,153	51,153					

BOVINS VIVANTS
LEBENDE RINDER
BOVINI VIVI
LEVENDE RUNDEREN

PRIX DE MARCHÉ
MARKTPREISE
PREZZI DI MERCATO
MARKTPRIJZEN

PRIX A L'IMPORTATION
EINFUHRPREISE
PREZZI ALL'IMPORTAZIONE
INVOERPRIJZEN

PRELEVEMENTS
ABSCHÖPFUNGEN
PRELIEVI
HEFFINGEN

VIANDE BOVINE
RINDFLEISCH
CARNE BOVINA
RUNDVLEES

100 kg-PVI

Pays Land Paese Land	Description - Beschreibung Descrizione - Omschrijving		1 9 6 8									
			JAN			FEB			MAR			
			15-21	22-28	29-4	5-11	12-18	19-25	26-3	4-10	11-17	18-24
Valables du...au... Validi dal...al...	Gültig von...bis... Geldig vanaf...tot....											
BELGIQUE/ BELGIE	Prix de marché	Fb	3398,0	3411,5	3389,0	3349,0	3320,0	3441,5	3387,5	3393,5		
	Prix à l'importation	Fb	1890,5	1917,5	1917,5	1917,5	1917,5	1917,5	2006,9	2006,9		
	Invoerprijs Prélèvements Heffingen	Fb	556,2	540,9	540,9	540,9	540,9	-	490,1	490,1		
DEUTSCHLAND (BR)	Marktpreis	DM	255,65	251,57	246,88	246,09	244,64	245,97	250,47	250,47		
	Einfuhrpreis	DM	151,24	153,40	153,40	153,40	153,40	153,40	160,55	160,55		
	Abschöpfungen	DM	74,41	71,95	71,95	71,95	71,95	71,95	63,80	63,80		
FRANCE	Prix de marché	Ff	299,03	300,11	298,64	297,59	296,98	294,87	297,07	299,18		
	Prix à l'importation	Ff	186,67	189,33	189,33	189,33	189,33	189,33	198,16	198,16		
	Prélèvements	Ff	97,97	94,88	94,88	94,88	94,88	94,88	84,64	84,64		
ITALIA	Prezzi di mercato	Lit	40.842	41.539	41.169	40.241	40.016	39.967	39.830	40.085		
	Prezzi all'importazione	Lit	23.631	23.968	23.968	23.968	23.968	23.968	25.086	25.086		
	Prelievi	Lit	13.538	6.573	6.573	13.147	13.147	13.147	11.850	11.850		
LUXEMBOURG	Prix de marché	Flux	3153,7	3148,7	3143,3	3134,7	3148,5	3152,2	3140,1	3150,2		
	Prix à l'importation	Flux	1890,5	1917,5	1917,5	1917,5	1917,5	1917,5	2006,9	2006,9		
	Prélèvements	Flux	501,2	971,8	971,8	971,8	971,8	485,9	870,2	435,1		
NEDERLAND	Marktprijs	Fl	227,21	225,24	227,53	227,13	229,81	230,54	231,97	235,17		
	Invoerprijs	Fl	136,87	138,82	138,82	138,82	138,82	138,82	145,30	145,30		
	Heffingen	Fl	35,26	68,30	34,15	34,15	34,15	34,15	30,47	30,47		
BELGIQUE/ BELGIE	Prix de marché	UC-RE	67,960	68,230	67,780	66,980	66,400	68,830	67,750	67,870		
	Prix à l'importation	UC-RE	37,809	38,349	38,349	38,349	38,349	38,349	40,137	40,137		
	Invoerprijs Prélèvements Heffingen	UC-RE	11,124	10,818	10,818	10,818	10,818	-	9,802	9,802		
DEUTSCHLAND (BR)	Marktpreis	RE	63,912	62,893	61,721	61,522	61,161	61,744	62,618	62,618		
	Einfuhrpreis	RE	37,809	38,349	38,349	38,349	38,349	38,349	40,137	40,137		
	Abschöpfungen	RE	18,603	17,988	17,988	17,988	17,988	17,988	15,950	15,950		
FRANCE	Prix de marché	UC	60,568	60,787	60,489	60,276	60,153	59,726	60,172	60,590		
	Prix à l'importation	UC	37,809	38,349	38,349	38,349	38,349	38,349	40,137	40,137		
	Prélèvements	UC	19,844	19,218	19,218	19,218	19,218	19,218	17,144	17,144		
ITALIA	Prezzi di mercato	UC	65,347	66,463	65,870	64,385	64,025	63,948	63,728	64,136		
	Prezzi all'importazione	UC	37,809	38,349	38,349	38,349	38,349	38,349	40,137	40,137		
	Prelievi	UC	21,661	10,517	10,517	21,035	21,035	21,035	18,960	18,960		
LUXEMBOURG	Prix de marché	UC	63,074	62,974	62,866	62,693	62,970	63,044	62,802	63,003		
	Prix à l'importation	UC	37,809	38,349	38,349	38,349	38,349	38,349	40,137	40,137		
	Prélèvements	UC	10,024	19,436	19,436	19,436	19,436	9,718	17,404	8,702		
NEDERLAND	Marktprijs	RE	62,765	62,222	62,853	62,744	63,484	63,684	64,080	64,063		
	Invoerprijs	RE	37,809	38,349	38,349	38,349	38,349	38,349	40,137	40,137		
	Heffingen	RE	9,740	18,867	9,434	9,434	9,434	9,434	8,417	8,417		

BOVINS VIVANTS

Prix fixés
par la Commission¹⁾

LEBENDE RINDER

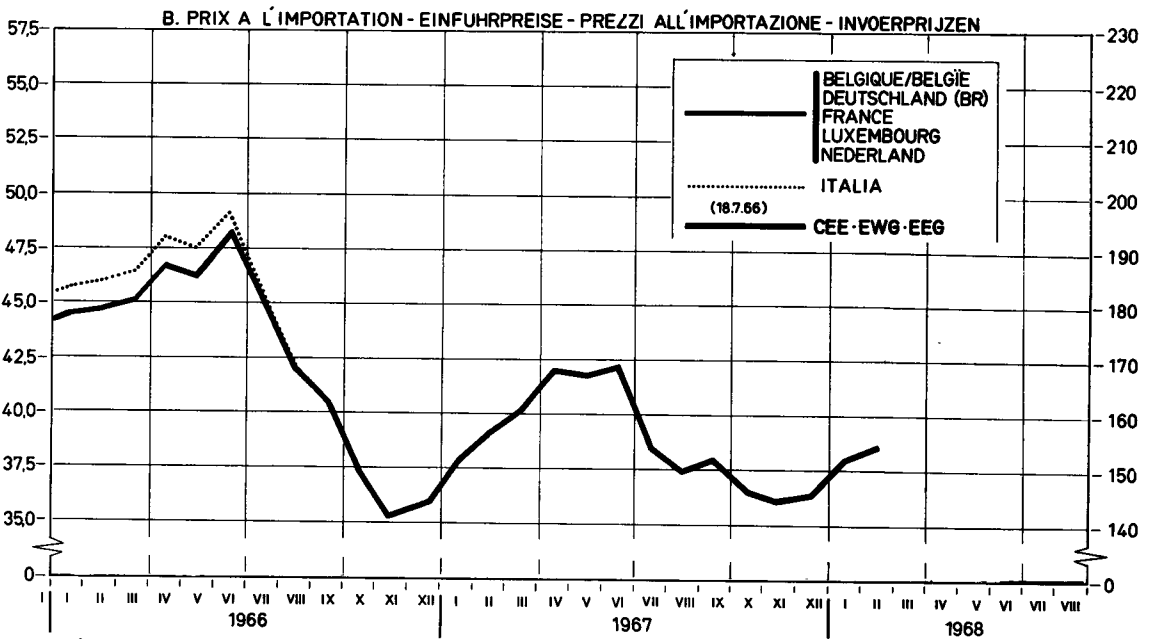
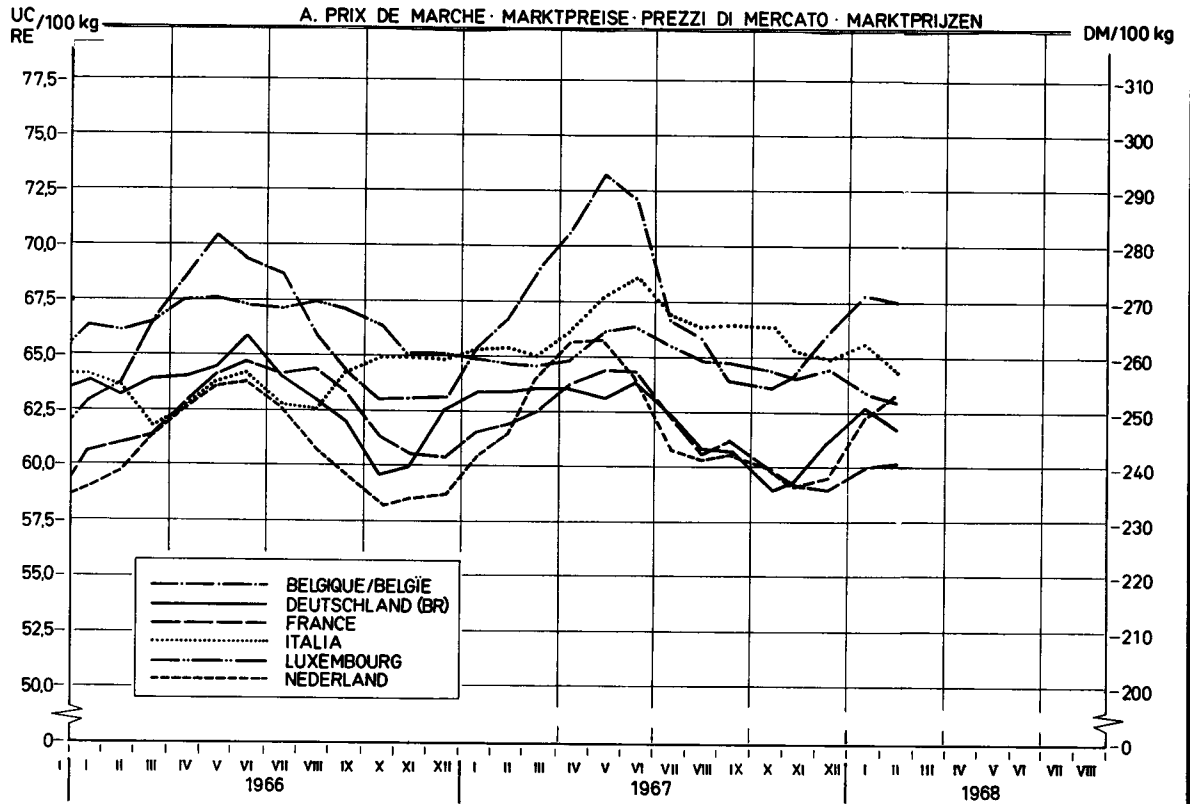
Preise festgesetzt
von der Kommission¹⁾

BOVINI VIVI

Prezzi fissati
dalla Commissione¹⁾

LEVENDE RUNDEREN

Prijzen vastgesteld
door de Commissie¹⁾



¹⁾ voir explications page 58 - siehe Erläuterungen Seite 60 - vedere spiegazioni pagina 62 -
zie toelichting op bladzijde 64

VEAUX VIVANTS
LEBENDE KÄLBER
VITELLI VIVI
LEVENDE KALVEREN

PRIX DE MARCHÉ
MARKTPREISE
PREZZI DI MERCATO
MARKTPRIJZEN

PRIX A L'IMPORTATION
EINFUHRPREISE
PREZZI ALL'IMPORTAZIONE
INVOERPRIJZEN

PRELEVEMENTS
ABSCHÖPFUNGEN
PRELIEVI
HEFFINGEN

VIANDE BOVINE
RINDFLEISCH
CARNE BOVINA
RONDVLEES

100 kg-PVI

Pays Land Paese Land	Description - Beschreibung Descrizione - Omschrijving	1 9 6 8													
		JAN			FEB				MAR						
		15-21	22-28	29-4	5-11	12-18	19-25	26-3	4-10	11-17	18-24				
Valables du....au.... GÛltig von....bis.... Validi dal....al.... Geldig vanaf.... tot....															
BELGIQUE/ BELGIE	Prix de marché	Fb	4678,5	4253,5	4256,5	4442,0	4405,0	4318,0	4511,0	4705,5					
	Marktprijs	Fb	2554,4	2649,4	2621,0	2621,0	2649,4	2649,4	2682,7	2682,7					
	Prix à l'importation	Fb	-	563,9	580,0	-	-	563,9	-	-					
DEUTSCHLAND (BR)	Prix de marché	DM	416,78	410,15	389,34	364,31	353,82	363,47	371,24	371,24					
	Marktpreis	DM	204,35	211,95	209,68	209,68	211,95	211,95	214,61	214,61					
	Einfuhrpreis	DM	-	-	-	45,83	44,54	44,54	-	-					
FRANCE	Prix de marché	Ff	457,52	453,99	451,07	449,20	442,77	435,17	424,24	432,18					
	Prix à l'importation	Ff	252,22	261,60	258,80	258,80	261,60	261,60	264,89	264,89					
	Prélèvements	Ff	-	-	-	-	61,77	61,77	119,73	59,87					
ITALIA	Prix de marché	Lit	67.500	68.150	66.894	64.573	63.080	62.946	62.388	62.120					
	Prezzi di mercato	Lit	32.711	33.898	33.544	33.544	33.898	33.898	34.314	34.314					
	Prezzi all'importazione	Lit	-	-	-	-	-	-	-	-					
LUXEMBOURG	Prix de marché	Flux	4911,0	4971,0	4932,0	4824,0	4767,0	4698,0	4695,0	4749,0					
	Prix à l'importation	Flux	2554,4	2649,4	2621,0	2621,0	2649,4	2649,4	2682,7	2682,7					
	Prélèvements	Flux	-	-	-	-	-	-	-	-					
NEDERLAND	Prix de marché	F1	386,43	365,20	357,33	359,38	358,45	364,88	362,63	358,95					
	Marktprijs	F1	184,94	191,81	189,76	189,76	191,81	191,81	194,22	194,22					
	Invoerprijs	F1	-	-	-	-	-	-	-	-					
BELGIQUE/ BELGIE	Prix de marché	UC-RE	93,570	85,070	85,130	88,840	88,100	86,360	90,220	94,110					
	Marktprijs	UC-RE	51,087	52,987	52,420	52,420	52,987	52,987	53,653	53,653					
	Prix à l'importation	UC-RE	-	11,278	11,600	-	-	11,278	-	-					
DEUTSCHLAND (BR)	Prix de marché	RE	104,194	102,537	97,336	91,077	88,455	90,867	92,809	92,809					
	Marktpreis	RE	51,087	52,987	52,420	52,420	52,987	52,987	53,653	53,653					
	Einfuhrpreis	RE	-	-	-	11,458	11,135	11,135	-	-					
FRANCE	Prix de marché	UC	92,670	91,955	91,364	90,985	89,684	88,144	85,930	87,538					
	Prix à l'importation	UC	51,087	52,987	52,420	52,420	52,987	52,987	53,653	53,653					
	Prélèvements	UC	-	-	-	-	12,512	12,512	24,251	12,127					
ITALIA	Prix de marché	UC	108,000	109,040	107,030	103,316	100,928	100,713	99,821	99,392					
	Prezzi di mercato	UC	52,337	54,237	53,670	53,670	54,237	54,237	54,903	54,903					
	Prezzi all'importazione	UC	-	-	-	-	-	-	-	-					
LUXEMBOURG	Prix de marché	UC	98,220	99,420	98,640	96,480	95,340	93,960	93,900	94,980					
	Prix à l'importation	UC	51,087	52,987	52,420	52,420	52,987	52,987	53,653	53,653					
	Prélèvements	UC	-	-	-	-	-	-	-	-					
NEDERLAND	Prix de marché	RE	106,747	100,884	98,709	99,275	99,019	100,794	100,173	99,157					
	Marktprijs	RE	51,087	52,987	52,420	52,420	52,987	52,987	53,653	53,653					
	Invoerprijs	RE	-	-	-	-	-	-	-	-					
NEDERLAND	Prix de marché	RE	106,747	100,884	98,709	99,275	99,019	100,794	100,173	99,157					
	Marktprijs	RE	51,087	52,987	52,420	52,420	52,987	52,987	53,653	53,653					
	Invoerprijs	RE	-	-	-	-	-	-	-	-					
NEDERLAND	Prix de marché	RE	106,747	100,884	98,709	99,275	99,019	100,794	100,173	99,157					
	Marktprijs	RE	51,087	52,987	52,420	52,420	52,987	52,987	53,653	53,653					
	Invoerprijs	RE	-	-	-	-	-	-	-	-					

VEAUX VIVANTS

Prix fixés
par la Commission¹⁾

LEBENDE KÄLBER

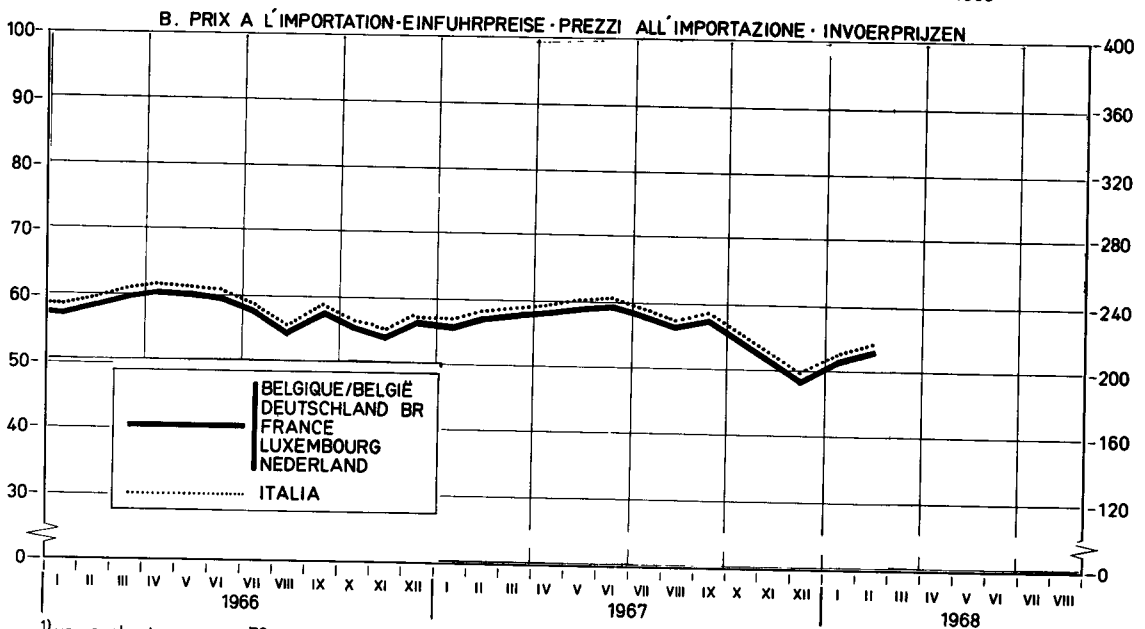
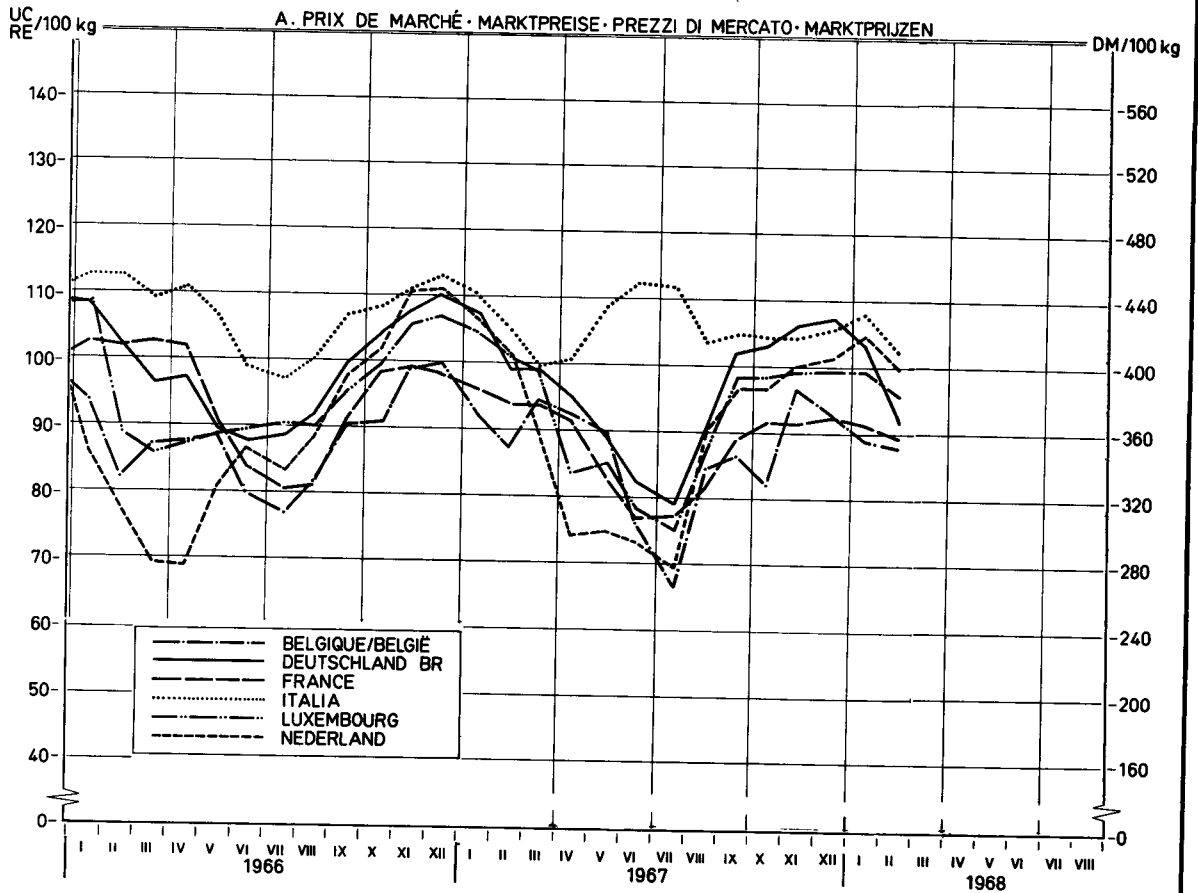
Preise festgesetzt
von der Kommission¹⁾

VITELLI VIVI

Prezzi fissati
dalla Commissione¹⁾

LEVENDE KALVEREN

Prijzen vastgesteld
door de Commissie¹⁾



¹⁾ voir explications page 58 - siehe Erläuterungen Seite 60 - vedere spiegazioni pagina 62 - zie toelichting op bladzijde 64

BOVINS ET VEAUX VIVANTS
LEBENDE RINDER UND KALBER
BOVINI E VITELLI VIVI
LEVENDE RUNDEREN EN KALVEREN

MONTANTS MAXIMA DES RESTITUTIONS
HOCHSTBETRÄGE DER ERSTATTUNGEN
IMPORTI MASSIMI DELLE RESTITUZIONI
MAXIMUMBEDRAGEN VAN DE RESTITUTIES

VIANDE BOVINE
RINDFLEISCH
CARNE BOVINA
RUNDVLEES

100 kg/PVI

Pays - Land - Paese - Land	1967		1968							
	NOV	DEC	JAN	FEB	MAR					
	5.11-3.12	4.12-31.12	1.1-4.2	5.2-3.3	4.3-31.3					
Valables du....au....Gültig von....bis.... Validi dal....al....Geldig vanaf...tot....										
A. BOVINS - RINDER - BOVINI - RUNDEREN										
BELGIQUE - BELGIE	Fb	1467,3	1467,3	1533,9	1581,4	1484,7				
	UC-RE	29,346	29,346	30,677	31,628	29,693				
DEUTSCHLAND (BR)	DM	97,424	97,424	106,51	109,15	97,38				
	RE	24,356	24,356	26,628	27,287	24,345				
FRANCE	Ff	124,78	124,78	120,32	117,07	117,07				
	UC	25,275	25,275	24,371	23,713	23,713				
ITALIA	Lit	19,685	19,271	19,271	18,240	17,005				
	UC	31,496	30,833	30,833	29,184	27,208				
LUXEMBOURG	Flux	1498,0	1498,0	1498,0	1351,5	1291,8				
	UC	29,959	29,959	29,959	27,030	25,835				
NEDERLAND	F1	92,48	89,508	89,51	96,02	96,02				
	RE	25,547	24,726	24,726	26,526	26,526				
B. VEAUX - KALBER - VITELLI - KALVEREN										
BELGIQUE - BELGIE	Fb	1478,6	2262,5	2447,0	2201,6	1850,8				
	UC-RE	29,572	45,250	48,940	44,031	37,016				
DEUTSCHLAND (BR)	DM	200,18	221,60	248,88	217,75	153,25				
	RE	50,046	55,401	62,221	54,438	38,312				
FRANCE	Ff	195,71	195,71	226,89	205,97	191,96				
	UC	39,641	39,641	45,956	41,720	38,881				
ITALIA	Lit	32,219	33,282	36,716	36,716	31,668				
	UC	51,550	53,251	58,746	58,746	50,668				
LUXEMBOURG	Flux	2301,1	2456,0	2608,5	2463,3	2222,8				
	UC	46,022	49,120	52,170	49,266	44,456				
NEDERLAND	F1	153,38	176,93	188,83	207,05	172,65				
	RE	42,371	48,876	52,162	57,197	47,693				

PRODUITS LAITIERS

Eclaircissements concernant les prix des produits laitiers contenus dans cette publication

I. PRIX FIXES

Conformément aux dispositions du Règlement n° 13/64/CEE du 5.2.1964, art. 4, 17, 18 et 21 (Journal Officiel du 27.2.1964 - 7ème année, n° 34), portant établissement graduel d'une organisation commune des marchés dans le secteur du lait et des produits laitiers, des prix indicatifs, des prix d'intervention et des prix de seuil sont fixés chaque année.

Les prix indicatifs sont fixés, départ exploitation agricole, pour le lait d'une teneur en matières grasses de 3,7 %. Pendant la période de transition, chaque Etat membre fixe un prix indicatif national, valable au cours de la campagne laitière suivante (avril-mars). Pour la campagne laitière 1964/65 ces prix indicatifs nationaux doivent se trouver entre les limites supérieures et inférieures fixées par le Conseil. Une limite supérieure et inférieure a été également fixée pour la campagne laitière 1965/66 et pour la campagne laitière 1966/67, en dérogation au Règlement 13/64/CEE.

Les prix d'intervention communs ont été fixés, jusqu'à présent, pour le beurre frais indigène de première qualité.

Les prix de seuil sont fixés pour chaque produit pilote de chacun des groupes de produits, ainsi que pour le fromage Cheddar et le fromage Tilsit (Règlement 111/64/CEE). Pour la campagne laitière 1964/65, ces prix de seuil ont été calculés sur la base des prix de référence. Ces prix de référence sont la moyenne arithmétique des prix départ usine, constatés au cours de l'année 1963 dans chaque Etat membre, augmentés d'un montant forfaitaire représentant les frais de transport jusqu'au commerce de gros, et corrigés d'une part, des montants découlant des modifications des prix indicatifs nationaux du lait et d'autre part des montants découlant de la réduction des aides (Règlement 13/64/CEE, art. 5).

II. PRIX SUR LE MARCHÉ INTERIEUR

Conformément aux dispositions du Règlement 157/64/CEE du 28.10.1964 (Journal Officiel du 30.10.64 - 7ème année, n° 172), relatif aux ajustements et corrections à effectuer lors de la détermination des prix franco frontière, modifié par les Règlements n° 198/64/CEE et 5/65/CEE, chaque Etat membre constate les prix départ usine des produits pilotes du fromage Cheddar et du fromage Tilsit qui peuvent être considérés comme les plus représentatifs.

Dans le cas où un Etat membre ne peut pas constater le prix d'un produit déterminé au stade "départ usine", ou que le produit, dont le prix, constaté au stade "départ usine", n'est pas conforme au produit pilote, le prix communiqué est ramené au stade "départ usine" du produit pilote, par l'application des ajustements et corrections, mentionnés à l'annexe II du Règlement 48/65/CEE.

Si un produit n'est pas fabriqué ou est fabriqué en quantité négligeable dans un Etat membre, le prix "départ usine" de ce produit est calculé sur base du prix de seuil du produit dans cet Etat membre, conformément à l'art. 3 du Règlement n° 156/64/CEE.

III. PRIX FRANCO FRONTIERE

Conformément aux dispositions des art. 2 et 5 du Règlement 156/64/CEE du 28.10.1964 (Journal Officiel du 30.10.1964 - 7ème année n° 172) relatif aux critères et modalités d'application pour la fixation des prix franco frontière, les prix franco frontière pour les produits en provenance des Etats membres sont déterminés sur la base des prix auxquels les producteurs dans l'Etat membre exportateur vendent leurs produits départ usine, tenant compte des frais de transport jusqu'à la frontière et des frais de passage en frontière ainsi que du montant correspondant à l'incidence des impositions intérieures restituées à l'exportation. Les prix franco frontière pour les produits en provenance des pays tiers sont déterminés sur la base des possibilités d'achat les plus favorables dans le commerce international, qui résultent des constatations des prix d'offre franco frontière d'un Etat membre et des prix d'offre sur les marchés des pays tiers, ainsi que des prix constatés sur les marchés représentatifs des pays tiers. En plus, il est tenu compte, de façon forfaitaire, de la différence des frais de transport constatée, d'une part vers l'Italie ("B" dans le tableau "Prix franco frontière pays tiers") et, d'autre part, vers les autres Etats membres ("A" dans le même tableau).

Erläuterungen zu den nachstehend aufgeführten Preisen für Milcherzeugnisse

I. FESTGESETZTE PREISE

Gemäss Artikel 4, 17, 18 und 21 der Verordnung 13/64/EWG vom 5.2.1964 (Amtsblatt der Europäischen Gemeinschaften vom 27.2.1964, 7. Jahrgang Nr. 34) über die schrittweise Errichtung einer gemeinsamen Marktorganisation für Milch und Milcherzeugnisse werden jährlich Richt-, Interventions- und Schwellenpreise festgesetzt.

Richtpreise werden festgesetzt für Milch ab Erzeuger mit einem Fettgehalt von 3,7 Prozent. Während der Übergangsperiode setzt jeder Mitgliedstaat einen nationalen Richtpreis für das folgende Milchwirtschaftsjahr (April-März) fest. Für das Milchwirtschaftsjahr 1964/65 müssen diese nationalen Richtpreise innerhalb von Unter- und Obergrenzen liegen, die vom Rat festgesetzt worden sind. Das gilt - abweichend von der Verordnung 13/64/EWG - ebenfalls für das Milchwirtschaftsjahr 1965/66 und für das Milchwirtschaftsjahr 1966/67. Gemeinschaftliche Interventionspreise werden bisher lediglich für im Inland erzeugte frische Butter 1. Qualität festgesetzt.

Schwellenpreise werden festgesetzt für die Leiterzeugnisse aller Produktgruppen sowie für Cheddar- und Tilsiterkäse (Verordnung 111/64/EWG). Für das Milchwirtschaftsjahr 1964/65 wurden diese Schwellenpreise abgeleitet von den Referenzpreisen, die das arithmetische Mittel der Ab-Werk-Preise in den einzelnen Mitgliedstaaten im Jahre 1963 darstellen. Diese Ab-Werk-Preise sind erhöht worden um einen festen Betrag für die Transportkosten bis zum Grosshandel und berichtigt worden um Beträge, die sich aus Änderungen der nationalen Richtpreise und aus der Abschaffung von Stützungsmaßnahmen ergeben (Verordnung 13/64/EWG, Art. 5).

II. PREISE AUF DEM INLÄNDISCHEN MARKT

Gemäss den Bestimmungen der Verordnung 157/64/EWG vom 28.10.1964 (Amtsblatt der Europäischen Gemeinschaften vom 30.10.64 - 7. Jahrgang, Nr. 172) über die Anwendung von Berichtigungen bei der Festsetzung der Frei-Grenze-Preise (abgeändert durch die Verordnungen 198/65/EWG und 5/65/EWG) ermittelt jeder Mitgliedstaat Ab-Werk-Preise für die Leiterzeugnisse der Produktgruppen die als repräsentativ angesehen werden können, sowie für Cheddar- und Tilsiterkäse. Falls ein "Ab-Werk-Preis" in einem Mitgliedstaat nicht festgestellt werden kann, oder falls das Erzeugnis für welches der "Ab-Werk-Preis" aufgegeben worden ist, nicht mit dem Leiterzeugnis identisch ist, wird der mitgeteilte Preis auf die Handelsstufe "Ab-Werk" für das entsprechende Leiterzeugnis berichtigt mit Hilfe der in Anhang II der Verordnung 48/65/EWG aufgeführten Berichtigungsfaktoren.

Wird ein Erzeugnis in einem Mitgliedstaat nicht oder in unerheblichen Mengen hergestellt, so wird, gemäss Art. 3 der Verordnung Nr. 156/64/EWG für dieses Erzeugnis ein "Ab-Werk-Preis" an Hand des Schwellenpreises des Erzeugnisses in diesem Mitgliedstaat berechnet.

III. FREI-GRENZE-PREISE

Gemäss Art. 2 und 5 der Verordnung 156/64/EWG vom 28.10.1964 (Amtsblatt der Europäischen Gemeinschaften vom 30.10.64 - 7. Jahrgang, Nr. 172) über die Kriterien zur Festsetzung der Frei-Grenze-Preise werden die Frei-Grenze-Preise festgesetzt für Einfuhren aus Mitgliedstaaten; auf Basis der Ab-Werk-Preise des Ausfuhrlandes unter Berücksichtigung der Transportkosten an die Grenze des einführenden Mitgliedstaates, der Kosten der Grenzüberschreitung und unter Berücksichtigung etwa bei der Ausfuhr erstatteter Abgaben. Bei Einfuhren aus Dritten Ländern; auf Basis der günstigsten internationalen Einkaufsmöglichkeit. Hierbei wird ausgegangen von den Angebotspreisen frei Grenze, von den Angebotspreisen auf den Märkten der Drittländer, sowie von den Preisen auf repräsentativen Märkten der Drittländer. Es wird berücksichtigt der Transportkostenunterschied für Einfuhren nach Italien (B. in der Tabelle "Frei-Grenze-Preise Drittländer") und nach den übrigen Mitgliedstaaten (A. in der Tabelle "Frei-Grenze-Preise Drittländer").

PRODOTTI LATTIERO-CASEARI

Spiegazioni relative ai prezzi dei prodotti lattiero-caseari che figurano nella presente pubblicazione

I. PREZZI FISSATI

In conformità alle disposizioni del Regolamento n. 13/64/CEE del 5.2.1964 art. 4-17-18 e 21 (Gazzetta Ufficiale del 27.2.1964 - 7° anno, n. 34) relativo alla graduale attuazione di un'organizzazione comune dei mercati nel settore del latte e dei prodotti lattiero-caseari, sono fissati ogni anno dei prezzi indicativi, dei prezzi d'intervento e dei prezzi d'entrata.

I prezzi indicativi sono fissati per il latte contenente 3,7 % di materia grassa, partenza azienda agricola. Durante il periodo transitorio ogni Stato membro fissa un prezzo indicativo nazionale, valido per la campagna lattiera seguente (aprile-marzo). Per la campagna lattiera 1964/65 questi prezzi indicativi nazionali dovevano situarsi entro i limiti, superiore ed inferiore, fissati dal Consiglio. Contrariamente al Regolamento n. 13/64/CEE un limite superiore ed inferiore è stato fissato anche per la campagna lattiera 1965/66 $\frac{1}{2}$ per la campagna lattiera 1966/67.

I prezzi d'intervento comuni sono stati fissati, fino ad ora, per il burro fresco nazionale di prima qualità.

I prezzi di entrata sono fissati per ogni prodotto pilota di tutti i gruppi di prodotti nonché per i prodotti formaggio Cheddar e formaggio Tilsit (Regolamento n. 111/64/CEE). Per la campagna lattiera 1964/65 questi prezzi di entrata sono stati calcolati sulla base dei prezzi di riferimento: questi prezzi di riferimento sono la media aritmetica dei prezzi partenza fabbrica, constatati durante il 1963 in ogni Stato membro maggiorati di un ammontare, calcolato forfaitariamente, che rappresenta le spese di trasporto fino al commercio all'ingrosso e corretti degli importi derivanti dalle modificazioni dei prezzi indicativi del latte e dalla riduzione degli aiuti (Regolamento 13/64/CEE, art. 5).

II. PREZZI SUL MERCATO INTERNO

In conformità alle disposizioni del Regolamento n. 157/64/CEE del 28.10.64 (Gazzetta Ufficiale del 30.10.64 7° anno, n. 172) relativo agli adattamenti e correzioni da effettuare all'atto della determinazione dei prezzi franco frontiera, modificato dal Regolamento n. 198/64/CEE e 5/65/CEE, ogni Stato membro costata il prezzo partenza fabbrica dei prodotti pilota che possono essere considerati come i più rappresentativi, nonché per il Cheddar e Tilsit.

Qualora uno Stato membro non possa accertare il prezzo di un determinato prodotto in fase "partenza fabbrica", o se il prodotto, il cui prezzo accertato in fase "partenza fabbrica", non è conforme al prodotto pilota, mediante applicazione degli adattamenti e correzioni cui all'allegato II del Regolamento 48/65/CEE.

Se un prodotto non è fabbricato o è fabbricato in quantità trascurabile in uno Stato membro il prezzo "partenza fabbrica" di questo prodotto è calcolato sulle base del prezzo d'entrata del prodotto in questo Stato membro in conformità all'art. 3 del Regolamento n. 156/64/CEE.

III. PREZZI FRANCO FRONTIERA

In conformità alle disposizioni degli articoli 2 e 5 del Regolamento n. 156/64/CEE del 28.10.64 (Gazzetta Ufficiale del 30.10.64 - 7° anno n. 172) relativo ai criteri ed alle modalità di applicazione per la fissazione dei prezzi franco frontiera, i prezzi franco frontiera per i prodotti in provenienza dagli Stati membri sono determinati in base ai prezzi ai quali i produttori, nello Stato membro esportatore, vendono i loro prodotti partenza fabbrica, tenuto conto delle spese di trasporto e di transito alla frontiera nonché dell'importo corrispondente all'incidenza delle imposizioni interne restituite all'esportazione. I prezzi franco frontiera in provenienza dai paesi terzi sono determinati in base alle possibilità di acquisto più favorevoli nel commercio internazionale che risultano dalle constatazioni dei prezzi d'offerta franco frontiera di uno Stato membro e dei prezzi d'offerta sui mercati dei paesi terzi nonché dei prezzi constatati sui mercati rappresentativi dei paesi terzi. Si tiene conto anche, in modo forfaitario, della differenza delle spese di trasporto constatate da una parte verso l'Italia ("B" nella tabella "Prezzi franco frontiera paesi terzi") e dall'altra verso gli altri Stati membri ("A" nella stessa tabella).

Toelichting op de in deze publicatie voorkomende prijzen voor zuivelproducten

I. VASTGESTELDE PRIJZEN

Overeenkomstig art. 4, 17, 18 en 21 van Verordening nr. 13/64/EEG van 5.2.1964 (Publicatieblad dd. 27.2.1964 - 7e jaargang nr. 34) houdende de geleidelijke totstandbrenging van een gemeenschappelijke ordening der markten in de zuivelsector worden jaarlijks richt-, interventie- en drempelprijzen vastgesteld.

Richtprijzen worden vastgesteld, af boerderij, voor melk met een vetgehalte van 3,7 %. Gedurende de overgangsperiode stelt iedere Lid-staat een nationale richtprijs vast, geldend voor het volgende melkprijsjaar (april-maart). Voor het melkprijsjaar 1964/65 moeten deze nationale richtprijzen liggen binnen de door de Raad bepaalde minimum- en maximumgrenzen. In afwijking van Verordening 13/64/EEG werd voor het melkprijsjaar 1965/66 en voor het melkprijsjaar 1966/67 eveneens een minimum- en maximumgrens vastgesteld.

Gemeenschappelijke interventieprijzen worden tot nu toe slechts vastgesteld voor verse binnenlandse boter van de kwaliteit.

Drempelprijzen worden vastgesteld voor ieder hoofdproduct van iedere groep zuivelproducten alsmede voor de producten Cheddar - en Tilsitkaas (Verordening 111/64/EEG). Voor het melkprijsjaar 1964/65 werden deze drempelprijzen afgeleid van de referentieprijzen. Deze referentieprijzen betreffen het rekenkundig gemiddelde van de prijzen af fabriek, waargenomen in iedere Lid-staat gedurende het jaar 1963, verhoogd met een forfaitair bedrag voor de vervoerkosten tot aan de groothandel en gecorrigeerd, enerzijds, met bedragen, die voortkomen van de wijzigingen aan de nationale richtprijzen en, anderzijds, met de bedragen voortkomend van de afbraak van de steunmaatregelen (Verord. 13/64/EEG, art. 5).

II. PRIJZEN OP DE BINNENLANDSE MARKT

Overeenkomstig de bepalingen van Verordening 157/64/EEG van 28 oktober 1964 (Publicatieblad dd. 30.10.1964 - 7e jaargang nr. 172), betreffende de aanpassingen en correcties bij de vaststelling van de prijzen franco-grens, gewijzigd bij Verordeningen 198/64/EEG en 5/65/EEG, constateert iedere Lid-staat de prijzen af fabriek van de hoofdproducten van alle groepen, die als meest representatief kunnen worden aangezien, alsmede van Cheddar en Tilsit. Kan in een Lid-staat voor een bepaald product de prijs "af fabriek" niet waargenomen worden, of is het product, waarvoor de prijs "af fabriek" werd opgegeven, niet overeenkomstig het hoofdproduct, dan wordt de meegedeelde prijs herleid tot het stadium "af fabriek" van het betreffende hoofdproduct, onder toepassing van de in bijlage II van Verordening 48/65/EEG vermelde aanpassingen en correcties.

Indien een product in een Lid-staat niet of in onbeduidende hoeveelheden wordt gefabriceerd, dan wordt, overeenkomstig art. 3 van Verordening nr. 156/64/EEG, de prijs "af fabriek" vastgesteld op basis van de drempelprijzen.

III. PRIJZEN FRANCO-GRENS

Overeenkomstig art. 2 en 5 van Verordening 156/64/EEG van 28 oktober 1964 (Publicatieblad dd. 30.10.1964 - 7e jaargang nr. 172) betreffende de criteria en de wijze van toepassing daarvan bij de vaststelling van de prijzen franco-grens, vindt de vaststelling van de prijzen franco-grens plaats voor de Lid-staten : op basis van de prijzen, waartegen de producenten in de uitvoerende Lid-staat hun producten af fabriek verkopen, en rekening houdende met de vervoerkosten tot aan de grens van de invoerende Lid-staat en de kosten van grensoverschrijding alsmede met de invloed van de bij de uitvoer gerestitueerde belastingen; voor de derde landen : op basis van de gunstigste aankoopmogelijkheden in de internationale handel. Hierbij wordt uitgegaan van de aanbodsprijzen franco-grens Lid-staat, de aanbodsprijzen op de markt van derde landen, alsmede van de prijzen op de representatieve markten van derde landen. Bovendien wordt, wegens het verschil in transportkosten bij invoer in de Lid-staten uit derde landen een onderscheid gemaakt tussen de invoeren in Italië ("B" in tabel "Prijzen franco-grens derde landen") en de overige Lid-staten ("A" in de voornoemde tabel).

LAIT DE VACHE (3,7 % DE MATIERE GRASSE)
 KUHMILCH (3,7 % FETTGHEALT)
 LATTE DI VACCHE (3,7 % MATERIA GRASSA)
 KOEMELK (3,7 % VETGEHALTE)

PRIX FIXES
 FESTGESETZTE PREISE
 PREZZI FISSATI
 VASTGESTELDE PRIJZEN

PRODUITS LAITIERS
 MILCHERZEUGNISSE
 PROD. LATT.-CAS.
 ZUIVELPRODUCTEN

/Kg												
	BELGI- QUE / BELGIE	DEUTSCH- LAND (BR)	FRANCE	ITALIA	LUXEM- BOURG	NEDER- LAND	BELGI- QUE / BELGIE	DEUTSCH- LAND (BR)	FRANCE	ITALIA	LUXEM- BOURG	NEDER- LAND
	Fb	DM	Ff	Lit	Flux	Fl	UC/RE					
5.4.1965 ¹⁾ - 3.4.1966 ²⁾												
Limites supérieures Obere Grenze Limiti superiori Maximumgrenzen	5,150	0,4120	0,5085	64,38	5,150	0,3729	0,10300					
Limites inférieures Untere Grenze Limiti inferiori Minimumgrenzen	4,125	0,3300	0,4073	51,56	4,125	0,2987	0,08250					
Prix indicatifs nationaux Einzelstaatliche Richtpreise Prezzi indicativi nazionali Nationale richtprijzen	4,927	0,3800	0,4200	64,35	4,950	0,3200	0,09854	0,09500	0,08507	0,10296	0,09900	0,08840
4.4.1966 ³⁾ - 2.4.1967												
Limites supérieures Obere Grenze Limiti superiori Maximumgrenzen	5,150	0,4120	0,5085	64,38	5,150	0,3729	0,10300					
Limites inférieures Untere Grenze Limiti inferiori Minimumgrenzen	4,313	0,3450	0,4258	53,91	4,313	0,3122	0,08625					
Prix indicatifs nationaux Einzelstaatliche Richtpreise Prezzi indicativi nazionali Nationale richtprijzen	4,927	0,3800	0,4475	64,35	4,950	0,3350	0,09854	0,09500	0,09064	0,10296	0,09900	0,09254
3.4.1967 - 31.3.1968												
Limites supérieures Obere Grenze Limiti superiori Maximumgrenzen												
Limites inférieures Untere Grenze Limiti inferiori Minimumgrenzen												
Prix indicatifs nationaux Einzelstaatliche Richtpreise Prezzi indicativi nazionali Nationale richtprijzen	4,927	0,3850	0,4472 ⁴⁾	64,35	4,950	0,3500	0,09854	0,09625	0,09064 ⁴⁾	0,10296	0,09900	0,09669

1) B.R.Deutschland : 12.4.1965

2) B.R.Deutschland : 10.4.1966

3) B.R.Deutschland : 11.4.1966

4) A partir de :/Ab : /A partire dal :/Vanaf : 10.4.1967 : 0,4588 Ff - 0,09293 UC/RE.

PRIX DE SEUIL
SCHWELLENPREISE
PREZZI D'ENTRATA
DREMPELPRIJZEN

PRODUIT LAITIERS
MILCHERZEUGNISSE
PROD. LATT.-CAS.
ZUIVELPRODUCTEN

/100 kg

PRODUIT PRODUKT PRODOTTO PRODUCT	BELGIQUE/BELGIE		B. R. DEUTSCHLAND		FRANCE		ITALIA		LUXEMBOURG		NEDERLAND	
	Fb	UC/RE	DM	RE	Ff	UC	Lit	UC	Flux	UC	F1	RE
4.4.1966 ¹⁾ - 2.4.1967												
PG 01	1075,0	21,500	86,00	21,500	106,15	21,500	15.625	25,000	1075,0	21,500	65,16	18,000
PG 02	4130,0 ⁵⁾	82,600 ⁵⁾	326,76 ³⁾	81,690 ³⁾	474,72	96,155	62.000	99,200	4130,0 ⁵⁾	82,600 ⁵⁾	280,55	77,500
PG 03	1830,5	36,610	143,60 ³⁾	35,900 ³⁾	239,11	48,432	33.500	53,600	1830,5	36,610	135,75	37,500
PG 04	2349,0	46,980	172,47 ³⁾	43,118 ³⁾	263,41	53,354	39.063	62,500	2131,6	42,632	169,10	46,713
PG 05	3800,0	76,000	304,00	76,000	343,13	69,500	53.438	85,500	3800,0	76,000	221,73	61,250
PG 06	5587,1	111,742	455,78 ³⁾	113,945 ³⁾	611,69	123,898	77.436	123,898	5587,1	111,742	448,51	123,898
PG 07	7373,0	147,460	589,84	147,460	728,00	147,460	92.163	147,460	7373,0	147,460	533,81	147,460
PG 08 ²⁾	5500,0	110,000	440,00	110,000	543,08	110,000	68.750	110,000	5500,0	110,000	398,20	110,000
PG 09	5537,0 ⁵⁾	110,740 ⁵⁾	361,30 ³⁾	90,325 ³⁾	558,25	113,074	72.500	116,000	5537,0 ⁵⁾	110,740 ⁵⁾	319,01	88,125
PG 10	5312,5	106,250	410,60 ³⁾	102,650 ³⁾	560,36	113,500	70.938	113,500	5312,5	106,250	364,72	100,750
PG 11	5948,4	118,968	475,87	118,968	587,35	118,968	74.355	118,968	5948,4	118,968	430,66	118,968
PG 12	7108,0	142,160	680,00	170,000	719,34	145,702	95.263	152,420	7108,0	142,160	513,05	141,726
PG 13	2012,5	40,250	161,00	40,250	221,17	44,798	29.688	47,500	2012,5	40,250	145,71	40,250
PG 14	10363,0	207,260	733,49 ³⁾	183,373 ³⁾	910,35	184,391	105,000	168,000	9376,0	187,520	565,63	156,250
CHE ²⁾	3813,0	76,260	305,04	76,260	376,50	76,260	47.663	76,260	3813,0	76,260	276,06	76,260
TIL	5537,0 ⁵⁾	110,740 ⁵⁾	361,30 ³⁾	90,325 ³⁾	558,25	113,074	72.500	116,000	5537,0 ⁵⁾	110,740 ⁵⁾	319,01	88,125
PBE	-	-	138,10 ⁴⁾	34,525 ⁴⁾	-	-	20.313	32,500	-	-	122,00	33,702
3.4.1967 - 31.3.1968												
PG 01	1075,0	21,500	86,00	21,500	106,15	21,501	14,531	23,250	1075,0	21,500	71,90	19,751
PG 02	4560,0	91,200	368,58 ¹²⁾	92,145 ¹²⁾	504,71 ¹²⁾	102,229 ¹²⁾	62.000	99,200	4560,0	91,200	313,93 ⁸⁾	86,721 ⁸⁾
PG 03	1848,5	36,970	188,83 ¹²⁾	47,208 ¹²⁾	255,30 ¹²⁾	51,711 ¹²⁾	33.500	53,600	1848,5	36,970	150,05	41,450
PG 04	2349,0	46,980	184,00 ¹²⁾	46,000 ¹²⁾	237,79 ¹²⁾	48,164 ¹²⁾	37.500	60,000	2246,0	44,920	169,10	46,713
PG 05	3483,5	69,670	280,19	70,048	322,92 ¹²⁾	65,407 ¹²⁾	51.563	82,501	3483,5	69,670	223,54	61,751
PG 06	5587,1	111,742	516,18 ¹²⁾	129,045 ¹²⁾	633,12 ¹²⁾	128,238 ¹²⁾	78.855 ⁶⁾	126,168 ⁶⁾	5587,1	111,742	457,03	126,625
PG 07	8786,5	175,730	702,92	175,730	867,59	175,730	109.832	175,730	8786,5	175,730	636,14	175,729
PG 08 ²⁾	6650,0 ¹¹⁾	133,000 ¹¹⁾	532,00 ¹¹⁾	133,000 ¹¹⁾	673,91 ¹¹⁾	136,500 ¹¹⁾	83.125 ¹¹⁾	133,000 ¹¹⁾	6650,0 ¹¹⁾	133,000 ¹¹⁾	481,46 ¹¹⁾	133,000 ¹¹⁾
PG 09	5696,0	113,920	428,87 ¹²⁾	107,218 ¹²⁾	589,55 ¹²⁾	119,413 ¹²⁾	74.844	119,750	5696,0	113,920	354,88	98,033
PG 10	5650,0	113,000	458,07 ¹²⁾	114,518 ¹²⁾	588,03 ¹²⁾	119,105 ¹²⁾	72.248 ⁶⁾	115,597 ⁶⁾	5650,0	113,000	409,06	113,000
PG 11	6025,0	120,500	482,00	120,500	594,92	120,500	75.313	120,500	6025,0	120,500	436,21	120,500
PG 12	7108,0	142,160	680,00	170,000	719,34	145,702	95.263	152,421	7108,0	142,160	513,05	141,726
PG 13	2150,0	43,000	172,00	43,000	212,29	43,000	26.875	43,000	2150,0	43,000	155,66	43,000
PG 14	10363,0	207,260	754,22 ¹²⁾	188,555 ¹²⁾	944,21 ¹²⁾	191,290 ¹²⁾	114.063 ⁷⁾	182,500 ⁷⁾	9562,5	191,250	628,31	173,566
CHE ²⁾	5075,0 ⁷⁾	101,500 ⁷⁾	406,00 ⁷⁾	101,500 ⁷⁾	501,11 ⁷⁾	101,500 ⁷⁾	63.438 ⁷⁾	101,500 ⁷⁾	5075,0 ⁷⁾	101,500 ⁷⁾	367,43 ⁷⁾	101,500 ⁷⁾
TIL	5696,0	113,920	428,87 ¹²⁾	107,218 ¹²⁾	589,55 ¹²⁾	119,413 ¹²⁾	74.844	119,750	5696,0	113,920	354,88	98,033
PBE	-	-	160,80 ¹⁰⁾	40,200 ¹⁰⁾	-	-	21.406	34,250	-	-	130,00 ⁹⁾	35,912 ⁹⁾

1) B.R. Deutschland : 11.4.1966

2) Prix consolidés - Konsolidierte Preise - Prezzi consolidati - Geconsolideerde prijzen

3) Valable à partir du : /Gültig ab : / Valido a partire dal : / Geldig vanaf : 1.8.1966

4) " " " " " " " " 26.12.1966

5) " " " " " " " " 2.1.1967

6) " " " " " " " " 10.4.1967

7) " " " " " " " " 5.6.1967

8) " " " " " " " " 1.7.1967

9) " " " " " " " " 7.7.1967

10) " " " " " " " " 17.7.1967

11) " " " " " " " " 1.8.1967

12) " " " " " " " " 1.1.1968

PRIX CONSTATES SUR LE MARCHÉ INTERIEUR
 PREISE FESTGESTELLT AUF DEM INLÄNDISCHEN MARKT
 PREZZI CONSTATATI SUL MERCATO NAZIONALE
 PRIJZEN WAARGENOMEN OP DE BINNENLANDSE MARKT

PRODUITS LAITIERS
 MILCHERZEUGNISSE
 PROD. LATT.-CAS.
 ZUIVELPRODUCTEN

100 Kg

PAYS LAND PAESE	Description - Beschreibung Descrizione - Omschrijving	1967		1968									
		NOV	DEC	JAN	FEB	MAR	APR	MAI	JUN	JUL	AUG		
PG 01 : Poudre de sérum		Molkenpulver		Siero di latte				Weipoeder					
UEBL/BLEU	Départ usine - Af fabriek	Fb/ Flux	1017,7	992,9	980,0	976,2							
		UC-RE	20,354	19,858	19,600	19,524							
DEUTSCHLAND (BR)	x) A. Frei Grosshandel	DM	87,00	87,24	88,09	88,20							
		RE	21,750	21,810	22,023	22,050							
	x) B. Ab Werk	DM	82,00	80,84	78,97	79,00							
		RE	20,500	20,210	19,743	19,750							
FRANCE	Départ usine	Ff	108,00	108,00	108,00	108,00							
		UC	21,875	21,875	21,875	21,875							
ITALIA	Partenza fabbrica	Lit	13.000	13.000	13.000	13.000							
		UC	20,800	20,800	20,800	20,800							
NEDERLAND	Af fabriek	F1	58,37	62,81	62,32	58,62							
		RE	16,124	17,351	17,215	16,193							
PG 02 : Lait et crème de lait en poudre (24 à 27 %)		Latte e crema di latte in polvere (24 al 27 %)		Milch und Rahm in Pulverform (24 bis 27 %)									
		Melk en room in poeder (24 tot 27 %)											
UEBL/BLEU	Départ usine-Af fabriek	Fb/ Flux	4364,7	4368,5	4378,4	4383,8							
		UC-RE	87,294	87,370	87,568	87,676							
DEUTSCHLAND (BR)	x) A. Frei Grosshandel	DM	353,50	355,63	360,49	362,12							
		RE	88,375	88,908	90,123	90,530							
	x) B. Ab Werk	DM	363,50	359,38	353,17	354,88							
		RE	90,875	89,845	88,293	88,720							
FRANCE	Départ usine	Ff	440,00	440,00	440,00	440,00							
		UC	89,122	89,122	89,122	89,122							
ITALIA	x) A. Partenza fabbrica	Lit	55.000	55.000	55.000	55.000							
		UC	88,000	88,000	88,000	88,000							
	x) B. Partenza fabbrica	Lit	57.300	57.300	57.300	57.300							
		UC	91,680	91,680	91,680	91,680							
NEDERLAND	x) A. Af fabriek	F1	312,60	315,42	318,00	317,07							
		RE	86,354	87,133	87,845	87,588							
	x) B. Af fabriek	F1	293,84	296,49	298,92	298,04							
		RE	81,171	81,903	82,575	82,331							

x) A. Prix communiqués par l'Etat-membre / Preise mitgeteilt durch den Mitgliedstaat / Prezzi comunicati dallo Stato membro /
 Prijzen meegedeeld door de Lid-Staat
 B. Prix ajustés / Berichtigte Preise / Prezzi adattati / Aangepaste prijzen
 Explications p. 88 / Erläuterungen S. 89 / Spiegazioni p. 90 / Toelichting blz. 91

PRIX CONSTATES SUR LE MARCHÉ INTERIEUR
PREISE FESTGESTELLT AUF DEM INLÄNDISCHEN MARKT
PREZZI CONSTATATI SUL MERCATO NAZIONALE
PRIJZEN WAARGENOMEN OP DE BINNENLANDSE MARKT

PRODUITS LAITIERS
MILCHERZEUGNISSE
PROD. LATT.-CAS.
ZUIVELPRODUCTEN

100 Kg

PAYS LAND PAESE	Description - Beschreibung Descrizione - Omschrijving		1 9 6 8												
			1967	JAN					FEB				MAR		
			DEC	28-3	4-10	11-17	18-24	25-31	1-7	8-14	15-21	22-28	29-6		
PG 01 : Poudre de sérum			Molkenpulver					Siero di latte				Weipoeder			
UEBL/BLEU	Départ usine - Af fabriek	Fb/ Flux	980,0	980,0	980,0	980,0	980,0	980,0	980,0	975,0	975,0	975,0	975,0		
		UC-RE	19,600	19,600	19,600	19,600	19,600	19,600	19,600	19,500	19,500	19,500	19,500		
DEUTSCHLAND (BR)	x) A. Frei Grosshandel	DM	88,00	88,00	88,00	88,20	88,20	88,20	88,20	88,20	88,20	88,20	88,20		
		RE	22,000	22,000	22,000	22,050	22,050	22,050	22,050	22,050	22,050	22,050	22,050		
	x) B. Ab Werk	DM	79,05	79,05	78,81	79,00	79,00	79,00	79,00	79,00	79,00	79,00	79,00		
		RE	19,763	19,763	19,703	19,750	19,750	19,750	19,750	19,750	19,750	19,750	19,750		
FRANCE	Départ usine	Ff	108,00	108,00	108,00	108,00	108,00	108,00	108,00	108,00	108,00	108,00	108,00		
		UC	21,875	21,875	21,875	21,875	21,875	21,875	21,875	21,875	21,875	21,875	21,875		
ITALIA	Partenza fabbrica	Lit	13,000	13,000	13,000	13,000	13,000	13,000	13,000	13,000	13,000	13,000	13,000		
		UC	20,800	20,800	20,800	20,800	20,800	20,800	20,800	20,800	20,800	20,800	20,800		
NEDERLAND	Af fabriek	Ff	63,00	62,00	62,00	62,00	62,00	62,00	62,00	59,00	58,00	56,00	55,00		
		RE	17,403	17,127	17,127	17,127	17,127	17,127	17,127	16,298	16,022	15,470	15,193		
PG 02 : Lait et crème de lait en poudre (24 à 27 %) Latte e crema di latte in polvere (24 al 27 %)			Milch und Rahm in Pulverform (24 bis 27 %)					Melk en room in poeder (24 tot 27 %)							
UEBL/BLEU	Départ usine-Af fabriek	Fb/ Flux	4375,0	4375,0	4380,0	4380,0	4380,0	4380,0	4380,0	4385,0	4385,0	4385,0	4385,0		
		UC-RE	87,500	87,500	87,600	87,600	87,600	87,600	87,600	87,700	87,700	87,700	87,700		
DEUTSCHLAND (BR)	x) A. Frei Grosshandel	DM	359,50	360,00	360,00	361,20	361,20	361,73	362,25	362,25	362,25	362,25	362,25		
		RE	89,875	90,000	90,000	90,300	90,300	90,433	90,563	90,563	90,563	90,563	90,563		
	x) B. Ab Werk	DM	351,90	352,38	352,86	354,00	354,00	354,50	355,00	355,00	355,00	355,00	355,00		
		RE	87,975	88,095	88,215	88,500	88,500	88,625	88,750	88,750	88,750	88,750	88,750		
FRANCE	Départ usine	Ff	440,00	440,00	440,00	440,00	440,00	440,00	440,00	440,00	440,00	440,00	440,00		
		UC	89,122	89,122	89,122	89,122	89,122	89,122	89,122	89,122	89,122	89,122	89,122		
ITALIA	x) A. Partenza fabbrica	Lit	55,000	55,000	55,000	55,000	55,000	55,000	55,000	55,000	55,000	55,000	55,000		
		UC	88,000	88,000	88,000	88,000	88,000	88,000	88,000	88,000	88,000	88,000	88,000		
	x) B. Partenza fabbrica	Lit	57,300	57,300	57,300	57,300	57,300	57,300	57,300	57,300	57,300	57,300	57,300		
		UC	91,680	91,680	91,680	91,680	91,680	91,680	91,680	91,680	91,680	91,680	91,680		
NEDERLAND	x) A. Af fabriek	Ff	318,00	318,00	318,00	318,00	318,00	318,00	318,00	318,00	315,00	312,00	312,00		
		RE	87,845	87,845	87,845	87,845	87,845	87,845	87,845	87,845	87,845	87,017	86,188		
	x) B. Af fabriek	Ff	298,92	298,92	298,92	298,92	298,92	298,92	298,92	298,92	298,92	296,10	293,28		
		RE	82,575	82,575	82,575	82,575	82,575	82,575	82,575	82,575	82,575	81,796	81,017		

x) A. Prix communiqués par l'Etat-membre / Preise mitgeteilt durch den Mitgliedstaat / Prezzi comunicati dallo Stato membro /
Prijzen meegegeeld door de Lid-Staat
B. Prix ajustés / Berichtigte Preise / Prezzi adattati / Aangepaste prijzen
Explications p. 88 / Erläuterungen S. 89 / Spiegazioni p. 90 / Toelichting blz. 91

PRIX CONSTATES SUR LE MARCHÉ INTERIEUR
 PREISE FESTGESTELLT AUF DEM INLÄNDISCHEN MARKT
 PREZZI CONSTATATI SUL MERCATO NAZIONALE
 PRIJZEN WAARGENOMEN OP DE BINNENLANDSE MARKT

PRODUITS LAITIERS
 MILCHERZEUGNISSE
 PROD. LATT.-CAS.
 ZUIVELPRODUCTEN

100 Kg

PAYS LAND PAESE	Description - Beschreibung Descrizione - Omschrijving	1967		1968									
				NOV	DEC	JAN	FEB	MAR	APR	MAI	JUN	JUL	AUG
PG 03 :		Lait en poudre ($\leq 1,5\%$) Latte in polvere ($\leq 1,5\%$)				Milch in Pulverform ($\leq 1,5\%$) Melk in poeder ($\leq 1,5\%$)							
UEBL/BLEU	Départ usine - Af fabriek	Fb/Flux	1747,5	1750,0	1750,0	1750,0							
		UC-RE	34,950	35,000	35,000	35,000							
DEUTSCHLAND (BR)	x) A. Frei Grosshandel	DM	174,00	175,13	179,92	180,60							
		RE	43,500	43,783	44,980	45,150							
	x) B. Ab Werk	DM	169,00	167,22	166,42	167,00							
		RE	42,250	41,805	41,605	41,750							
FRANCE	Départ usine	Ff	226,40	224,61	225,68	223,00							
		UC	45,857	45,495	45,711	45,169							
ITALIA	Partenza fabbrica	Lit	35,000	35,000	35,000	35,000							
		UC	56,000	56,000	56,000	56,000							
NEDERLAND	Af fabriek	F1	141,77	142,81	140,97	131,52							
		RE	39,163	39,163	38,942	36,331							
PG 04 :		Lait condensé (sans addition de sucre) Latte condensato (senza aggiunta di zuccheri)				Kondensmilch (nicht gezuckert) Gecondenseerde melk (zonder toegevoegde suiker)							
BELGIQUE / BELGIE	Départ usine - Af fabriek	Fb	2360,0	2360,0	2360,0	2360,0							
		UC-RE	47,200	47,200	47,200	47,200							
DEUTSCHLAND (BR)	x) A. Frei Grosshandel	DM	172,00	173,24	175,50	176,78							
		RE	43,000	43,310	43,875	44,195							
	x) B. Ab Werk	DM	165,00	163,40	160,25	161,36							
		RE	41,250	40,850	40,063	40,340							
FRANCE	x) A. Franco grossiste	Ff	273,00	279,09	290,18	290,43							
		UC	55,296	56,530	58,776	58,827							
	x) B. Départ usine	Ff	261,00	261,16	261,00	261,00							
		UC	52,866	52,898	52,866	52,866							
ITALIA	Partenza fabbrica	Lit	44,000	44,000	44,000	44,000							
		UC	70,400	70,400	70,400	70,400							
LUXEMBOURG	Départ usine	Flux	2246,0	2246,0	2246,0	2246,0							
		UC	44,920	44,920	44,920	44,920							
NEDERLAND	x) A. Af fabriek	F1	150,00	150,00	150,00	150,00							
		RE	41,436	41,436	41,436	41,436							
	x) B. Af fabriek	F1	168,26	168,26	168,26	168,26							
		RE	46,481	46,481	46,481	46,481							

x) A. Prix communiqués par l'Etat-membre/Preise mitgeteilt durch den Mitgliedstaat/Prezzi comunicati dallo Stato membro/
 Prijzen meegedeeld door de Lid-Staat

B. Prix ajustés / Berichtigte Preise / Prezzi adattati / Aangepaste prijzen

Explications p. 88 / Erläuterungen S. 89 / Spiegazioni p. 90 / Toelichting blz. 91

PRIX CONSTATES SUR LE MARCHÉ INTERIEUR
PREISE FESTGESTELLT AUF DEM INLÄNDISCHEN MARKT
PREZZI CONSTATATI SUL MERCATO NAZIONALE
PRIJZEN WAARGENOMEN OP DE BINNENLANDSE MARKT

PRODUITS LAITIERS
MILCHERZEUGNISSE
PROD. LATT.-CAS.
ZUIVELPRODUCTEN

100 Kg

PAYS LAND PAESE	Description - Beschreibung Descrizione - Omschrijving		1 9 6 8										
			1967	JAN					FEB				MAR
			DEC	28-31	4-10	11-17	18-24	25-31	1-7	8-14	15-21	22-28	29-6
PG 03 :			Lait en poudre ($\leq 1,5\%$) Latte in polvere ($\leq 1,5\%$)					Milch in Pulverform ($\leq 1,5\%$) Melk in poeder ($\leq 1,5\%$)					
UEBL/BLEU	Départ usine - Af fabriek	Fb/Flux	1750,0	1750,0	1750,0	1750,0	1750,0	1750,0	1750,0	1750,0	1750,0	1750,0	
		UC-RE	35,000	35,000	35,000	35,000	35,000	35,000	35,000	35,000	35,000	35,000	
DEUTSCHLAND (BR)	x) A. Frei Grosshandel	DM	177,50	179,00	180,50	180,60	180,60	180,60	180,60	180,60	180,60	180,60	
		RE	44,375	44,750	45,125	45,150	45,150	45,150	45,150	45,150	45,150	45,150	
	x) B. Ab Werk	DM	164,29	165,71	166,90	167,00	167,00	167,00	167,00	167,00	167,00	167,00	
		RE	41,073	41,428	41,725	41,750	41,750	41,750	41,750	41,750	41,750	41,750	
FRANCE	Départ usine	Ff	225,00	225,00	225,00	225,00	228,00	223,00	223,00	223,00	223,00	223,00	
		UC	45,574	45,574	45,574	45,574	46,181	45,169	45,169	45,169	45,169	45,169	
ITALIA	Partenza fabbrica	Lit	35,000	35,000	35,000	35,000	35,000	35,000	35,000	35,000	35,000	35,000	
		UC	56,000	56,000	56,000	56,000	56,000	56,000	56,000	56,000	56,000	56,000	
NEDERLAND	Af fabriek	F1	143,00	142,00	141,00	140,00	140,00	136,00	133,00	130,00	128,00	125,00	
		RE	39,053	39,227	38,950	38,674	38,674	37,569	36,740	35,912	35,359	34,530	
PG 04 :			Lait condensé (sans addition de sucre) Latte condensato (senza aggiunta di zuccheri)					Kondensmilch (nicht gezuckert) Gecondenseerde melk (zonder toegevoegde suiker)					
BELGIQUE / BELGIE	Départ usine - Af fabriek	Fb	2360,0	2360,0	2360,0	2360,0	2360,0	2360,0	2360,0	2360,0	2360,0	2360,0	
		UC-RE	47,200	47,200	47,200	47,200	47,200	47,200	47,200	47,200	47,200	47,200	
DEUTSCHLAND (BR)	x) A. Frei Grosshandel	DM	175,50	175,50	175,50	175,50	175,50	175,50	175,50	177,98	177,98	177,98	
		RE	43,875	43,875	43,875	43,875	43,875	43,875	43,875	44,495	44,495	44,495	
	x) B. Ab Werk	DM	160,48	160,48	160,14	160,14	160,14	160,14	160,14	162,50	162,50	162,50	
		RE	40,120	40,120	40,035	40,035	40,035	40,035	40,035	40,625	40,625	40,625	
FRANCE	x) A. Franco grossiste	Ff	289,66	289,66	290,43	290,43	290,43	290,43	290,43	290,43	290,43	290,43	
		UC	58,671	58,671	58,827	58,827	58,827	58,827	58,827	58,827	58,827	58,827	
	x) B. Départ usine	Ff	261,00	261,00	261,00	261,00	261,00	261,00	261,00	261,00	261,00	261,00	
		UC	52,866	52,866	52,866	52,866	52,866	52,866	52,866	52,866	52,866	52,866	
ITALIA	Partenza fabbrica	Lit	44,000	44,000	44,000	44,000	44,000	44,000	44,000	44,000	44,000	44,000	
		UC	70,400	70,400	70,400	70,400	70,400	70,400	70,400	70,400	70,400	70,400	
LUXEMBOURG	Départ usine	Flux	2246,0	2246,0	2246,0	2246,0	2246,0	2246,0	2246,0	2246,0	2246,0	2246,0	
		UC	44,920	44,920	44,920	44,920	44,920	44,920	44,920	44,920	44,920	44,920	
NEDERLAND	x) A. Af fabriek	F1	150,00	150,00	150,00	150,00	150,00	150,00	150,00	150,00	150,00	150,00	
		RE	41,436	41,436	41,436	41,436	41,436	41,436	41,436	41,436	41,436	41,436	
	x) B. Af fabriek	F1	168,26	168,26	168,26	168,26	168,26	168,26	168,26	168,26	168,26	168,26	
		RE	46,481	46,481	46,481	46,481	46,481	46,481	46,481	46,481	46,481	46,481	

x) A. Prix communiqués par l'Etat-membre/Preise mitgeteilt durch den Mitgliedstaat/Prezzi comunicati dallo Stato membro/
Prijzen meegedeeld door de Lid-Staat

B. Prix ajustés / Berichtigte Preise / Prezzi adattati / Aangepaste prijzen

Explications p. 88 / Erläuterungen S. 89 / Spiegazioni p. 90 / Toelichting blz. 91

PRIX CONSTATES SUR LE MARCHE INTERIEUR
PREISE FESTGESTELLT AUF DEM INLANDISCHEN MARKT
PREZZI CONSTATATI SUL MERCATO NAZIONALE
PRIJZEN WAARGENOMEN OP DE BINNENLANDSE MARKT

PRODUITS LAITIERS
MILCHERZEUGNISSE
PROD. LATT.-CAS.
ZUIVEL-PRODUCTEN

100 kg

PAYS LAND PAESE	Description - Beschreibung Descrizione - Omschrijving	1967				1968						
		NOV	DEC	JAN	FEB	MAR	APR	MAI	JUN	JUL	AUG	
PG 05 : Lait condensé (avec addition de sucre) Latte condensato (con aggiunta di zuccheri)						Kondensmilch (gezuckert) Gecondenseerde melk (met toegevoegde suiker)						
UEBL/BLEU	Départ usine - Af fabriek	Fb/ Flux	3350,0	3350,0	3350,0	3350,0						
		UC-RE	67,000	67,000	67,000	67,000						
DEUTSCHLAND (BR)	x) A. Frei Grosshandel	DM	285,00	290,32	300,47	300,80						
		RE	71,250	72,580	75,118	75,200						
	x) B. Ab Werk	DM	278,00	278,37	279,28	279,48						
		RE	69,500	69,593	69,820	69,870						
FRANCE	x) A. Franco grossiste	Ff	352,00	359,88	374,24	374,47						
		UC	71,298	72,894	75,802	75,849						
	x) B. Départ usine	Ff	341,00	341,15	341,00	341,00						
		UC	69,070	69,100	69,070	69,070						
ITALIA	Partenza fabbrica	Lit	57,000	57,000	57,000	57,000						
		UC	91,200	91,200	91,200	91,200						
NEDERLAND	x) A. Af fabriek	Fl	225,00	225,00	225,00	225,00						
		RE	62,155	62,155	62,155	62,155						
	x) B. Af fabriek	Fl	211,50	211,50	211,50	211,50						
		RE	58,425	58,425	58,425	58,425						
PG 06 : Gorgonzola et fromages du même groupe Gorgonzola e formaggi dello stesso gruppo						Gorgonzola und Käse derselben Gruppe Gorgonzola en kaassoorten van dezelfde groep						
UEBL/BLEU	Départ usine - Af fabriek	Fb/ Flux	5437,1	5437,1	5437,1	5437,1						
		UC-RE	108,742	108,742	108,742	108,742						
DEUTSCHLAND (BR)	Ab Werk	DM	515,00	506,30	502,35	508,00						
		RE	128,750	126,575	125,588	127,00						
FRANCE	Départ usine	Ff	654,67	658,71	648,96	646,15						
		UC	132,603	133,422	131,447	130,578						
ITALIA	x) A. Partenza fabbrica	Lit	78,733	79,000	77,194	75,879						
		UC	125,973	126,400	123,510	121,406						
	x) B. Partenza fabbrica	Lit	85,733	86,000	84,194	82,879						
		UC	137,173	137,600	134,710	132,606						
NEDERLAND	Af fabriek	Fl	446,17	446,17	446,17	446,17						
		RE	123,251	123,251	123,251	123,251						

x) A. Prix communiqués par l'Etat-membre / Preise mitgeteilt durch den Mitgliedstaat / Prezzi comunicati dallo Stato membro /
Prijzen meegedeeld door de Lid-Staat
B. Prix ajustés / Berichtigte Preise / Prezzi adattati / Aangepaste prijzen
Explications p. 88 / Erläuterungen S. 89 / Spiegazioni p. 90 / Toelichting blz. 91

PRIX CONSTATES SUR LE MARCHÉ INTERIEUR
 PREISE FESTGESTELLT AUF DEM INLÄNDISCHEN MARKT
 PREZZI CONSTATATI SUL MERCATO NAZIONALE
 PRIJZEN WAARGENOMEN OP DE BINNENLANDSE MARKT

PRODUITS LAITIERS
 MILCHERZEUGNISSE
 PROD. LATT.-CAS.
 ZUIVE' RODUCTEN

100 Kg

PAYS LAND PAESE	Description - Beschreibung Descrizione - Omschrijving	1967	1 9 6 8											
			DEC	JAN					FEB				MAR	
				28- 3	4 -10	11-17	18-24	25-31	1 - 7	8 -14	15-21	22-28		29- 6
PG 05 : Lait condensé (avec addition de sucre) Latte condensato (con aggiunta di zuccheri)				Kondensmilch (gezuckert) Gecondenseerde melk (met toegevoegde suiker)										
UEBL/BLEU	Départ usine - Af fabriek	Fb/Flux	3350,0	3350,0	3350,0	3350,0	3350,0	3350,0	3350,0	3350,0	3350,0	3350,0	3350,0	3350,0
		UC-RE	67,000	67,000	67,000	67,000	67,000	67,000	67,000	67,000	67,000	67,000	67,000	67,000
DEUTSCHLAND (BR)	x) A. Frei Grosshandel	DM	300,00	300,00	300,50	300,80	300,80	300,80	300,80	300,80	300,80	300,80	300,80	300,80
		RE	75,000	75,000	75,125	75,200	75,200	75,200	75,200	75,200	75,200	75,200	75,200	
	x) B. Ab Werk	DM	279,05	279,05	279,19	279,48	279,48	279,48	279,48	279,48	279,48	279,48	279,48	
		RE	69,763	69,763	69,798	69,870	69,870	69,870	69,870	69,870	69,870	69,870	69,870	
FRANCE	x) A. Franco grossiste	Ff	373,77	373,77	374,47	374,47	374,47	374,47	374,47	374,47	374,47	374,47	374,47	
		UC	75,707	75,707	75,849	75,849	75,849	75,849	75,849	75,849	75,849	75,849		
	x) B. Départ usine	Ff	341,00	341,00	341,00	341,00	341,00	341,00	341,00	341,00	341,00	341,00		
		UC	69,070	69,070	69,070	69,070	69,070	69,070	69,070	69,070	69,070			
ITALIA	Partenza fabbrica	Lit	57,000	57,000	57,000	57,000	57,000	57,000	57,000	57,000	57,000			
		UC	91,200	91,200	91,200	91,200	91,200	91,200	91,200	91,200	91,200			
NEDERLAND	x) A. Af fabriek	Fl	225,00	225,00	225,00	225,00	225,00	225,00	225,00	225,00	225,00			
		RE	62,155	62,155	62,155	62,155	62,155	62,155	62,155	62,155	62,155			
	x) B. Af fabriek	Fl	211,50	211,50	211,50	211,50	211,50	211,50	211,50	211,50	211,50			
		RE	58,425	58,425	58,425	58,425	58,425	58,425	58,425	58,425	58,425			
PG 06 : Gorgonzola et fromages du même groupe Gorgonzola e formaggi dello stesso gruppo				Gorgonzola und Käse derselben Gruppe Gorgonzola en kaassoorten van dezelfde groep										
UEBL/BLEU	Départ usine - Af fabriek	Fb/Flux	5437,1	5437,1	5437,1	5437,1	5437,1	5437,1	5437,1	5437,1	5437,1	5437,1		
		UC-RE	108,742	108,742	108,742	108,742	108,742	108,742	108,742	108,742	108,742	108,742		
DEUTSCHLAND (BR)	Ab Werk	DM	490,48	490,48	508,00	508,00	508,00	508,00	508,00	508,00	508,00			
		RE	122,620	122,620	127,000	127,000	127,000	127,000	127,000	127,000				
FRANCE	Départ usine	Ff	658,00	648,99	647,00	647,00	648,99	648,00	648,00	646,00	642,06	650,00		
		UC	133,278	131,453	131,050	131,050	131,453	131,252	131,252	130,847	130,049	131,658		
ITALIA	x) A. Partenza fabbrica	Lit	79,000	79,000	77,000	76,000	76,000	76,000	76,000	76,000	75,500	76,000		
		UC	126,400	126,400	123,200	121,600	121,600	121,600	121,600	121,600	120,800	121,600		
	x) B. Partenza fabbrica	Lit	86,000	86,000	84,000	83,000	83,000	83,000	83,000	83,000	82,500	83,000		
		UC	137,600	137,600	134,400	132,800	132,800	132,800	132,800	132,800	132,000	132,800		
NEDERLAND	Af fabriek	Fl	446,17	446,17	446,17	446,17	446,17	446,17	446,17	446,17	446,17			
		RE	123,251	123,251	123,251	123,251	123,251	123,251	123,251	123,251	123,251			

x) A. Prix communiqués par l'Etat-membre / Preise mitgeteilt durch den Mitgliedstaat / Prezzi comunicati dallo Stato membro /
 Prijzen meegedeeld door de Lid-Staat
 B. Prix ajustée / Berichtigte Preise / Prezzi adattati / Aangepaste prijzen
 Explications p. 88 / Erläuterungen S. 89 / Spiegazioni p. 90 / Toelichting blz. 91

PRIX CONSTATES SUR LE MARCHÉ INTERIEUR
 PREISE FESTGESTELLT AUF DEM INLANDISCHEN MARKT
 PREZZI CONSTATATI SUL MERCATO NAZIONALE
 PRIJZEN WAARGENOMEN OP DE BINNENLANDSE MARKT

PRODUITS LAITIERS
 MILCHERZEUGNISSE
 PROD. LATT.-CAS.
 ZUIVELPRODUCTEN

100 Kg

PAYS LAND PAESE	Description - Beschreibung Descrizione - Omschrijving	1 9 6 7				1 9 6 8								
		NOV	DEC	JAN	FEB	MAR	APR	MAI	JUN	JUL	AUG			
PG 08 : Emmental et fromages du même groupe Emmental e formaggi dello stesso gruppo		Emmental und Käse derselben Gruppe Emmental en kaassoorten van dezelfde groep												
UEBL/BLEU	Départ usine - Af fabriek	Fb/ Flux	6450,0	6450,0	6450,0	6450,0								
		UC-RE	129,000	129,000	129,000	129,000								
DEUTSCHLAND (BR)	x) A. Ab Werk	DM	-	-	-	-								
		RE	-	-	-	-								
	x) B. Ab Werk	DM	494,07	485,26	489,61	484,91								
		RE	123,518	121,315	122,403	121,228								
FRANCE	x) A. Départ usine	Ff	-	-	-	-								
		UC	-	-	-	-								
	x) B. Départ usine	Ff	599,70	599,35	602,51	603,27								
		UC	121,469	121,398	122,038	122,192								
ITALIA	x) A. Partenza fabbrica	Lit	-	-	-	-								
		UC	-	-	-	-								
	x) B. Partenza fabbrica	Lit	94,000	91,587	87,806	87,500								
		UC	150,400	146,555	140,490	140,000								
NEDERLAND	Af fabriek	Fl	466,98	466,98	466,98	466,98								
		RE	129,000	129,000	129,000	129,000								
PG 09 : Gouda et fromages du même groupe Gouda e formaggi dello stesso gruppo		Gouda und Käse derselben Gruppe Gouda en kaassoorten van dezelfde groep												
UEBL/BLEU	Départ usine-Af fabriek	Fb/ Flux	5400,0	5400,0	5400,0	5400,0								
		UC-RE	108,000	108,000	108,000	108,000								
DEUTSCHLAND (BR)	x) A. Frei-Großhandel	DM	390,07	392,00	404,01	403,31								
		RE	97,518	98,000	101,003	100,828								
	x) B. Ab Werk	DM	384,07	379,48	378,80	378,10								
		RE	96,018	94,470	94,700	94,525								
FRANCE	x) A. Départ usine	Ff	577,23	589,53	608,47	606,12								
		UC	116,918	119,409	123,246	122,770								
	x) B. Départ usine	Ff	567,23	566,72	562,16	559,76								
		UC	114,892	114,789	113,866	113,379								
ITALIA	x) A. Partenza fabbrica	Lit	75,517	73,806	71,000	71,000								
		UC	120,827	118,090	113,600	113,600								
	x) B. Partenza fabbrica	Lit	71,317	69,606	66,800	66,800								
		UC	114,107	111,370	106,880	106,880								
NEDERLAND	Af fabriek	Fl	339,33	342,94	344,90	345,00								
		RE	93,738	94,735	95,276	95,304								

x) A. Prix communiqués par l'Etat-membre / Preise mitgeteilt durch den Mitgliedstaat / Prezzi comunicati dallo Stato membro /
 Prijzen meegedeeld door de Lid-Staat
 B. Prix ajustés / Berichtigte Preise / Prezzi adattati / Aangepaste prijzen
 Explications p. 88 / Erläuterungen S. 89 / Spiegazioni p. 90 / Toelichting blz. 91

PRIX CONSTATES SUR LE MARCHÉ INTERIEUR
PREISE FESTGESTELLT AUF DEM INLÄNDISCHEN MARKT
PREZZI CONSTATATI SUL MERCATO NAZIONALE
PRIJZEN WAARGENOMEN OP DE BINNENLANDSE MARKT

PRODUITS LAITIERS
MILCHERZEUGNISSE
PROD. LATT.-CAS.
ZUIVELPRODUCTEN

100 Kg

PAYS LAND PAESE	Description - Beschreibung Descrizione - Omschrijving		1 9 6 8										
			DEC	JAN					FEB				MAR
			28-3	4-10	11-17	18-24	25-31	1-7	8-14	15-21	22-28	29-6	
PG 08 : Emmental et fromages du même groupe Emmental e formaggi dello stesso gruppo			Emmental und Käse derselben Gruppe Emmental en kaassoorten van dezelfde groep										
UEBL/BLEU	Départ usine - Af fabriek	Fb/Flux	6450,0	6450,0	6450,0	6450,0	6450,0	6450,0	6450,0	6450,0	6450,0	6450,0	
		UC-RE	129,000	129,000	129,000	129,000	129,000	129,000	129,000	129,000	129,000	129,000	
DEUTSCHLAND (BR)	x) A. Ab Werk	DM	-	-	-	-	-	-	-	-	-	-	
		RE	-	-	-	-	-	-	-	-	-	-	
	x) B. Ab Werk	DM	486,00	490,00	490,00	490,00	490,00	487,50	485,00	485,00	482,50	482,50	
		RE	121,500	122,500	122,500	122,500	122,500	121,875	121,250	121,250	120,625	120,625	
FRANCE	x) A. Départ usine	Ff	-	-	-	-	-	-	-	-	-	-	
		UC	-	-	-	-	-	-	-	-	-	-	
	x) B. Départ usine	Ff	605,00	599,99	598,00	605,00	606,00	601,99	605,00	604,00	601,99	604,00	
		UC	122,543	121,528	121,125	122,543	122,745	121,933	122,543	122,340	121,933	122,340	
ITALIA	x) A. Partenza fabbrica	Lit	-	-	-	-	-	-	-	-	-	-	
		UC	-	-	-	-	-	-	-	-	-	-	
	x) B. Partenza fabbrica	Lit	89,500	88,500	87,500	87,000	87,500	87,500	87,500	87,500	87,500	87,500	
		UC	143,200	141,600	140,000	139,200	140,000	140,000	140,000	140,000	140,000	140,000	
NEDERLAND	Af fabriek	Ff	466,98	466,98	466,98	466,98	466,98	466,98	466,98	466,98	466,98	466,98	
		RE	129,000	129,000	129,000	129,000	129,000	129,000	129,000	129,000	129,000	129,000	
PG 09 : Gouda et fromages du même groupe Gouda e formaggi dello stesso gruppo			Gouda und Käse derselben Gruppe Gouda en kaassoorten van dezelfde groep										
UEBL/BLEU	Départ usine-Af fabriek	Fb/Flux	5400,0	5400,0	5400,0	5400,0	5400,0	5400,0	5400,0	5400,0	5400,0		
		UC-RE	108,000	108,000	108,000	108,000	108,000	108,000	108,000	108,000	108,000		
DEUTSCHLAND (BR)	x) A. Frei-Großhandel	DM	392,00	408,45	404,25	404,25	404,25	404,25	404,25	401,10	399,00		
		RE	98,000	102,113	101,063	101,063	101,063	101,063	101,063	100,275	99,750		
	x) B. Ab Werk	DM	367,62	383,00	379,00	379,00	379,00	379,00	379,00	376,00	374,00		
		RE	91,905	95,750	94,750	94,750	94,750	94,750	94,750	94,000	93,500		
FRANCE	x) A. Départ usine	Ff	612,13	608,93	603,19	610,64	609,57	606,38	607,45	606,38	604,25		
		UC	123,987	123,339	122,176	123,685	123,468	122,822	123,039	122,822	122,391		
	x) B. Départ usine	Ff	566,00	562,99	557,00	564,00	563,00	560,00	561,00	560,00	557,99		
		UC	114,643	114,034	112,820	114,238	114,036	113,428	113,631	113,428	113,021		
ITALIA	x) A. Partenza fabbrica	Lit	71,000	71,000	71,000	71,000	71,000	71,000	71,000	71,000	71,000		
		UC	113,600	113,600	113,600	113,600	113,600	113,600	113,600	113,600	113,600		
	x) B. Partenza fabbrica	Lit	66,800	66,800	66,800	66,800	66,800	66,800	66,800	66,800	66,800		
		UC	106,880	106,880	106,880	106,880	106,880	106,880	106,880	106,880	106,880		
NEDERLAND	Af fabriek	Ff	344,00	345,00	345,00	345,00	345,00	345,00	345,00	345,00	345,00		
		RE	95,028	95,304	95,304	95,304	95,304	95,304	95,304	95,304	95,304		

x) A. Prix communiqués par l'Etat-membre / Preise mitgeteilt durch den Mitgliedstaat / Prezzi comunicati dallo Stato membro /
Prijzen meegedeeld door de Lid-Staat
B. Prix ajustés / Berichtigte Preise / Prezzi adattati / Aangepaste prijzen
Explications p. 88 / Erläuterungen S. 89 / Spiegazioni p. 90 / Toelichting blz. 91

PRIX CONSTATES SUR LE MARCHE INTERIEUR
 PREISE FESTGESTELLT AUF DEM INLANDISCHEN MARKT
 PREZZI CONSTATATI SUL MERCATO NAZIONALE
 PRIJZEN WAARGENOMEN OP DE BINNENLANDSE MARKT

PRODUITS LAITIERS
 MILCHERZEUGNISSE
 PROD. LATT.-CAS.
 ZUIVELPRODUCTEN

100 Kg

PAYS LAND PAESE	Description - Beschreibung Descrizione - Omschrijving	1967		1968								
		NOV	DEC	JAN	FEB	MAR	APR	MAI	JUN	JUL	AUG	
PG 10 : Saint-Paulin et fromages du même groupe Saint-Paulin e formaggi dello stesso gruppo				Saint-Paulin und Käse derselben Gruppe Saint-Paulin en kaassoorten van dezelfde groep								
UEBL/BLEU	x) A. Départ usine-Af fabriek	Fb/Flux	5250,0	5264,5	5275,0	5286,4						
		UC-RE	105,000	105,290	105,500	105,728						
	x) B. Départ usine-Af fabriek	Fb/Flux	5331,0	5345,5	5356,0	5376,4						
		UC-RE	106,620	106,910	107,120	107,528						
DEUTSCHLAND (BR)	x) A. Frei-Grosshandel	DM	440,00	440,00	452,77	458,85						
		RE	110,000	110,000	113,193	114,713						
	x) B. Ab Werk	DM	435,00	427,65	426,29	432,00						
		RE	108,750	106,915	106,573	108,000						
FRANCE	x) A. Départ grossiste	Ff	620,00	633,71	658,75	659,57						
		UC	125,581	128,358	133,430	133,596						
	x) B. Départ usine	Ff	580,00	580,24	580,00	580,00						
		UC	117,479	117,588	117,479	117,479						
ITALIA	x) A. Partenza fabbrica	Lit	71.000	71.285	71.871	71.000						
		UC	113,600	114,015	114,994	113,600						
	x) B. Partenza fabbrica	Lit	78.500	78.758	79.371	78.500						
		UC	125,600	126,015	126,994	125,600						
NEDERLAND	Af fabriek	Ff	400,00	400,00	400,00	400,00						
		RE	110,497	110,497	110,497	110,497						
PG 11 : Camembert et fromages du même groupe Camembert e formaggi dello stesso gruppo				Camembert und Käse derselben Gruppe Camembert en kaassoorten van dezelfde groep								
UEBL/BLEU	Départ usine - Af fabriek	Fb/Flux	5900,0	5900,0	5900,0	5900,0						
		UC-RE	118,000	118,000	118,000	118,000						
DEUTSCHLAND (BR)	Ab Werk	DM	569,56	561,58	556,53	556,06						
		RE	142,390	140,420	139,133	139,015						
FRANCE	x) A. Départ grossiste	Ff	700,00	725,74	737,59	731,91						
		UC	141,785	146,999	149,399	148,248						
	x) B. Départ usine	Ff	659,00	669,49	653,13	647,00						
		UC	133,480	135,605	132,291	131,050						
ITALIA	x) A. Partenza fabbrica	Lit	73.000	73.000	71.306	69.845						
		UC	116,800	116,800	114,090	111,752						
	x) B. Partenza fabbrica	Lit	80.500	80.500	78.806	77.345						
		UC	128,800	128,800	126,090	123,752						
NEDERLAND	Af fabriek	Ff	425,35	425,35	425,35	425,35						
		RE	117,500	117,500	117,500	117,500						

x) A. Prix communiqués par l'Etat membre / Preise mitgeteilt durch den Mitgliedstaat / Prezzi comunicati dallo Stato membro / Prijzen meegedeeld door de Lid-Staat

B. Prix ajustés / Berichtigte Preise / Prezzi adattati / Aangepaste prijzen

Explications p. 88 / Erläuterungen S. 89 / Spiegazioni p. 90 / Toelichting blz. 91

PRIX CONSTATES SUR LE MARCHÉ INTERIEUR
 PREISE FESTGESTELLT AUF DEM INLÄNDISCHEN MARKT
 FREZZI CONSTATATI SUL MERCATO NAZIONALE
 PRIJZEN WAARGENOMEN OP DE BINNENLANDSE MARKT

PRODUITS LAITIERS
 MILCHERZEUGNISSE
 PROD. LATT.-CAS.
 ZUIVELPRODUCTEN

100 Kg

PAYS LAND PAESE	Description - Beschreibung Descrizione - Omschrijving	1 9 6 8										
		1967	JAN					FEB				MAR
		DEC	28-3	4-10	11-17	18-24	25-31	1-7	8-14	15-21	22-28	29-6
PG 10 : Saint-Paulin et fromages du même groupe Saint-Paulin e formaggi dello stesso gruppo		Saint-Paulin und Käse derselben Gruppe Saint-Paulin en kaassoorten van dezelfde groep										
UEBL/BLEU	x) A. Départ usine-Af fabriek	Fb/Flux	5275,0	5275,0	5275,0	5275,0	5275,0	5275,0	5290,0	5290,0	5290,0	5290,0
		UC-RE	105,500	105,500	105,500	105,500	105,500	105,500	105,800	105,800	105,800	105,800
	x) B. Départ usine-Af fabriek	Fb/Flux	5356,0	5356,0	5356,0	5356,0	5356,0	5356,0	5371,0	5371,0	5371,0	5371,0
		UC-RE	107,120	107,120	107,120	107,120	107,120	107,120	107,420	107,420	107,420	107,420
DEUTSCHLAND (BR)	x) A. Frei Grosshandel	DM	440,00	440,00	458,85	458,85	458,85	458,85	458,85	458,85	458,85	458,85
		RE	110,000	110,000	114,713	114,713	114,713	114,713	114,713	114,713	114,713	114,713
	x) B. Ab Werk	DM	414,29	414,29	432,00	432,00	432,00	432,00	432,00	432,00	432,00	432,00
		RE	103,573	103,573	108,000	108,000	108,000	108,000	108,000	108,000	108,000	108,000
FRANCE	x) A. Départ grossiste	Ff	657,02	657,02	659,57	659,57	659,57	659,57	659,57	659,57	659,57	659,57
		UC	133,079	133,079	133,596	133,596	133,596	133,596	133,596	133,596	133,596	133,596
	x) B. Départ usine	Ff	580,00	580,00	580,00	580,00	580,00	580,00	580,00	580,00	580,00	580,00
		UC	117,479	117,479	117,479	117,479	117,479	117,479	117,479	117,479	117,479	117,479
ITALIA	x) A. Partenza fabbrica	Lit	73.000	73.000	71.500	71.500	71.000	71.000	71.000	71.000	71.000	71.000
		UC	116,800	116,800	114,400	114,400	113,600	113,600	113,600	113,600	113,600	113,600
	x) B. Partenza fabbrica	Lit	80.500	80.500	79.000	79.000	78.500	78.500	78.500	78.500	78.500	78.500
		UC	128,800	128,800	126,400	126,400	125,600	125,600	125,600	125,600	125,600	125,600
NEDERLAND	Af fabriek	Ff	400,00	400,00	400,00	400,00	400,00	400,00	400,00	400,00	400,00	400,00
		RE	110,497	110,497	110,497	110,497	110,497	110,497	110,497	110,497	110,497	110,497
PG 11 : Camembert et fromages du même groupe Camembert e formaggi dello stesso gruppo		Camembert und Käse derselben Gruppe Camembert en kaassoorten van dezelfde groep										
UEBL/BLEU	Départ usine - Af fabriek	Fb/Flux	5900,0	5900,0	5900,0	5900,0	5900,0	5900,0	5900,0	5900,0	5900,0	5900,0
		UC-RE	108,000	108,000	108,000	108,000	108,000	108,000	108,000	108,000	108,000	108,000
DEUTSCHLAND (BR)	Ab Werk	DM	541,33	550,05	562,80	561,40	558,40	557,00	561,20	555,20	550,60	557,76
		RE	135,333	137,513	140,700	140,350	139,600	139,250	140,300	138,800	137,650	139,440
FRANCE	x) A. Départ grossiste	Ff	742,06	734,62	744,68	737,23	731,91	731,91	731,91	731,91	731,91	731,91
		UC	150,304	148,797	150,835	149,326	148,248	148,248	148,248	148,248	148,248	148,248
	x) B. Départ usine	Ff	659,00	652,00	659,00	652,00	647,00	647,00	647,00	647,00	647,00	647,00
		UC	133,480	132,063	133,480	132,063	131,050	131,050	131,050	131,050	131,050	131,050
ITALIA	x) A. Partenza fabbrica	Lit	73.000	73.000	71.000	70.000	70.500	70.500	70.500	69.500	69.000	69.000
		UC	116,800	116,800	113,600	112,000	112,800	112,800	112,800	111,200	110,400	110,400
	x) B. Partenza fabbrica	Lit	80.500	80.500	78.500	77.500	78.000	78.000	78.000	77.000	76.500	76.500
		UC	128,800	128,800	125,600	124,000	124,800	124,800	124,800	123,200	122,400	122,400
NEDERLAND	Af fabriek	Ff	425,35	425,35	425,35	425,35	425,35	425,35	425,35	425,35	425,35	425,35
		RE	117,500	117,500	117,500	117,500	117,500	117,500	117,500	117,500	117,500	117,500

A. Prix communiqués par l'Etat-membre / Preise mitgeteilt durch den Mitgliedstaat / Prezzi comunicati dallo Stato membro / Prijzen
 Prijzen meegedeeld door de Lid-Staat

B. Prix ajustés / Berichtigte Preise / Prezzi adattati / Aangepaste prijzen

Explications p. 88 / Erläuterungen S. 89 / Spiegazioni p. 90 / Toelichting blz. 91

PRIX CONSTATES SUR LE MARCHÉ INTERIEUR
PREISE FESTGESTELLT AUF DEM INLÄNDISCHEN MARKT
PREZZI CONSTATATI SUL MERCATO NAZIONALE
PRIJZEN WAARGENOMEN OP DE BINNENLANDSE MARKT

PRODUITS LAITIERS
MILCHERZEUGNISSE
PROD. LATT.-CAS.
ZUIVELPRODUCTEN

100 Kg

PAYS LAND PAESE	Description - Beschreibung Descrizione - Omschrijving	1 9 6 7		1 9 6 8									
		NOV	DEC	JAN	FEB	MAR	APR	MAI	JUN	JUL	AUG		
PG 13 :		Lactose		Laktose		Lattosio				Melksuiker			
UEBL/BLEU	Départ usine - Af fabriek	Fb/Flux	1945,8	1945,8	1945,8	1945,8							
		UC-RE	38,916	38,916	38,916	38,916							
DEUTSCHLAND (BR)	Ab Werk	DM	145,00	143,46	141,81	141,90							
		RE	36,250	35,865	35,453	35,475							
FRANCE	Départ usine	Ff	190,00	190,00	190,00	190,00							
		UC	38,485	38,485	38,485	38,485							
ITALIA	x) A. Franco grossista	Lit	31.033	32.000	32.000	32.000							
		UC	49,653	51,200	51,200	51,200							
	x) B. Partenza fabbrica	Lit	30.033	31.000	31.000	31.000							
		UC	48,053	49,600	49,600	49,600							
NEDERLAND	x) A. Af fabriek	Ff	115,00	115,00	115,00	115,00							
		RE	31,768	31,768	31,768	31,768							
	x) B. Af fabriek	Ff	108,10	108,10	108,10	108,10							
		RE	29,862	29,862	29,862	29,862							
PG 14 :		Beurre		Butter		Burro				Boter			
BELGIQUE/ BELGIE	x) A. Départ usine-Af fabriek	Fb	9740,0	9740,0	9740,0	9740,0							
		UC-RE	194,800	194,800	194,800	194,800							
	x) B. Départ usine-Af fabriek	Fb	9861,0	9861,0	9861,0	9861,0							
		UC-RE	197,220	197,220	197,220	197,220							
DEUTSCHLAND (BR)	x) A. Frei Grosshandel	DM	684,00	684,00	703,51	705,00							
		RE	171,000	171,000	175,878	176,250							
	x) B. Ab Werk	DM	679,00	667,53	665,03	666,43							
		RE	169,750	166,883	166,258	166,608							
FRANCE	Départ usine	Ff	866,90	865,16	863,22	856,66							
		UC	175,570	175,238	174,845	173,516							
ITALIA	x) A. Partenza fabbrica	Lit	100,400	104,758	104,758	105,310							
		UC	160,640	167,613	167,613	168,496							
	x) B. Partenza fabbrica	Lit	102,900	107,258	107,258	107,810							
		UC	164,640	171,613	171,613	172,496							
LUXEMBOURG	x) A. Départ usine	Flux	9200,0	9200,0	9200,0	9200,0							
		UC	184,000	184,000	184,000	184,000							
	x) B. Départ usine	Flux	9121,0	9121,0	9121,0	9121,0							
		UC	182,420	182,420	182,420	182,420							
NEDERLAND	Af fabriek	Ff	578,00	578,00	578,00	578,00							
		RE	159,668	159,668	159,668	159,668							

x) A. Prix communiqués par l'Etat membre / Preise mitgeteilt durch den Mitgliedstaat / Prezzi comunicati dallo Stato membro / Prijzen meegedeeld door de Lid-Staat

B. Prix ajustés / Berichtigte Preise / Prezzi adattati / Aangepaste prijzen

Explications p. 88 / Erläuterungen S. 89 / Spiegazioni p. 90 / Toelichting blz. 91

PRIX CONSTATES SUR LE MARCHÉ INTERIEUR
PREISE FESTGESTELLT AUF DEM INLÄNDISCHEN MARKT
PREZZI CONSTATATI SUL MERCATO NAZIONALE
PRIJZEN WAARGENOMEN OP DE BINNENLANDSE MARKT

PRODUITS LAITIERS
MILCHERZEUGNISSE
PROD. LATT.-CAS.
ZUIVELPRODUCTEN

100 Kg

PAYS LAND PAESE	Description - Beschreibung Descrizione - Omschrijving		1 9 6 8											
			1967			JAN				FEB				MAR
			DEC											
			28-3	4-10	11-17	18-24	25-31	1-7	8-14	15-21	22-28	29-6		
PG 13 : Lactose			Laktose				Lattosio				Melksuiker			
UEBL/BLEU	Départ usine - Af fabriek	Fb/Flux	1945,8	1945,8	1945,8	1945,8	1945,8	1945,8	1945,8	1945,8	1945,8	1945,8	1945,8	
		UC-RE	38,916	38,916	38,916	38,916	38,916	38,916	38,916	38,916	38,916	38,916	38,916	
DEUTSCHLAND (BR)	Ab Werk	DM	140,95	141,90	141,90	141,90	141,90	141,90	141,90	141,90	141,90	141,90	141,90	
		RE	35,238	35,475	35,475	35,475	35,475	35,475	35,475	35,475	35,475	35,475	35,475	
FRANCE	Départ usine	Ff	190,00	190,00	190,00	190,00	190,00	190,00	190,00	190,00	190,00	190,00	190,00	
		UC	38,485	38,485	38,485	38,485	38,485	38,485	38,485	38,485	38,485	38,485	38,485	
ITALIA	x) A. Franco grossista	Lit	32,000	32,000	32,000	32,000	32,000	32,000	32,000	32,000	32,000	32,000	32,000	
		UC	51,200	51,200	51,200	51,200	51,200	51,200	51,200	51,200	51,200	51,200	51,200	
	x) B. Partenza fabbrica	Lit	31,000	31,000	31,000	31,000	31,000	31,000	31,000	31,000	31,000	31,000	31,000	
		UC	49,600	49,600	49,600	49,600	49,600	49,600	49,600	49,600	49,600	49,600	49,600	
NEDERLAND	A. x) Af fabriek	Ff	115,00	115,00	115,00	115,00	115,00	115,00	115,00	115,00	115,00	115,00	115,00	
		RE	31,768	31,768	31,768	31,768	31,768	31,768	31,768	31,768	31,768	31,768	31,768	
	x) B. Af fabriek	Ff	108,10	108,10	108,10	108,10	108,10	108,10	108,10	108,10	108,10	108,10	108,10	
		RE	29,862	29,862	29,862	29,862	29,862	29,862	29,862	29,862	29,862	29,862	29,862	
PG 14 : Beurre			Butter				Burro				Boter			
BELGIQUE/ BELGIE	x) A. Départ usine-Af fabriek	Fb	9740,0	9740,0	9740,0	9740,0	9740,0	9740,0	9740,0	9740,0	9740,0	9740,0	9740,0	
		UC-RE	194,800	194,800	194,800	194,800	194,800	194,800	194,800	194,800	194,800	194,800	194,800	
	x) B. Départ usine-Af fabriek	Fb	9861,0	9861,0	9861,0	9861,0	9861,0	9861,0	9861,0	9861,0	9861,0	9861,0	9861,0	
		UC-RE	197,220	197,220	197,220	197,220	197,220	197,220	197,220	197,220	197,220	197,220	197,220	
DEUTSCHLAND (BR)	x) A. Frei Grosshandel	DM	684,00	705,60	705,60	705,60	705,60	705,60	705,60	704,55	704,55	702,98		
		RE	171,000	176,400	176,400	176,400	176,400	176,400	176,400	176,138	176,138	175,745		
	x) B. Ab Werk	DM	646,67	667,00	667,00	667,00	667,00	667,00	667,00	666,00	666,00	664,50		
		RE	161,668	166,750	166,750	166,750	166,750	166,750	166,750	166,500	166,500	166,125		
FRANCE	Départ usine	Ff	870,00	865,00	863,99	859,00	862,00	852,00	856,00	854,00	864,00	861,00		
		UC	176,219	175,206	175,001	173,990	174,598	172,573	173,383	172,978	175,003	174,396		
ITALIA	x) A. Partenza fabbrica	Lit	106,000	105,000	104,000	104,500	105,000	105,000	105,000	105,000	106,000	107,000		
		UC	169,600	168,000	166,400	167,200	168,000	168,000	168,000	168,000	169,600	171,200		
	x) B. Partenza fabbrica	Lit	108,500	107,500	106,500	107,000	107,500	107,500	107,500	107,500	108,500	109,500		
		UC	173,600	172,000	170,400	171,200	172,000	172,000	172,000	172,000	173,600	175,200		
LUXEMBOURG	x) A. Départ usine	Flux	9200,0	9200,0	9200,0	9200,0	9200,0	9200,0	9200,0	9200,0	9200,0	9200,0		
		UC	184,000	184,000	184,000	184,000	184,000	184,000	184,000	184,000	184,000	184,000		
	x) B. Départ usine	Flux	9121,0	9121,0	9121,0	9121,0	9121,0	9121,0	9121,0	9121,0	9121,0	9121,0		
		UC	182,420	182,420	182,420	182,420	182,420	182,420	182,420	182,420	182,420	182,420		
NEDERLAND	Af fabriek	Ff	578,00	578,00	578,00	578,00	578,00	578,00	578,00	578,00	578,00	578,00		
		RE	159,668	159,668	159,668	159,668	159,668	159,668	159,668	159,668	159,668	159,668		

A. Prix communiqués par l'Etat-membre / Preise mitgeteilt durch den Mitgliedstaat / Prezzi comunicati dallo Stato membro / Prijzen meegedeeld door de Lid-Staat.

B. Prix ajustés / Berichtigte Preise / Prezzi adattati / Aangepaste prijzen
Explications p. 88 / Erläuterungen S. 89 / Spiegazioni p. 90 / Toelichting blz. 91.

PRIX CONSTATES SUR LE MARCHÉ INTERIEUR
 PREISE FESTGESTELLT AUF DEM INLÄNDISCHEN MARKT
 PREZZI COSTATATI SUL MERCATO NAZIONALE
 PRIJZEN WAARGENOMEN OP DE BINNENLANDSE MARKT

PRODUITS LAITIERS
 MILCHERZEUGNISSE
 PROD. LATT.- CAS.
 ZUIVELPRODUCTEN

PAYS LAND PAESE	Description - Beschreibung Descrizione - Omschrijving		1 9 6 7		1 9 6 8								
			NOV	DEC	JAN	FEB	MAR	APR	MAI	JUN	JUL	AUG	
CHE :			C h e d d a r										
UEBL/BLEU	x) A. Départ usine-Af fabriek	Fb/ Flux	4750,0	4750,0	4750,0	4750,0							
		UC-RE	95,000	95,000	95,000	95,000							
	x) B. Départ usine-Af fabriek	Fb/ Flux	5000,0	5000,0	5000,0	5000,0							
		UC-RE	100,000	100,000	100,000	100,000							
DEUTSCHLAND (BR)	x) A. Ab Werk	DM	330,00	330,00	348,29	337,00							
		RE	82,500	82,500	87,073	89,250							
	x) B. Ab Werk	DM	350,00	344,08	351,40	360,00							
		RE	87,500	86,020	87,850	90,000							
FRANCE	x) A. Départ usine	Ff	535,40	539,22	567,37	576,01							
		UC	108,445	109,219	114,921	116,671							
	x) B. Départ usine	Ff	560,40	551,69	557,84	566,45							
		UC	113,509	111,745	112,990	114,734							
ITALIA	Partenza fabbrica	Lit	59.873	59.873	59.873	59.873							
		UC	95,797	95,797	95,797	95,797							
NEDERLAND	x) A. Af fabriek	F1	375,10	378,13	379,90	380,00							
		RE	103,619	104,456	104,945	104,972							
	x) B. Af fabriek	F1	395,10	398,13	399,90	400,00							
		RE	109,144	109,981	110,470	110,497							
TIL :			Tilsit	Tilsiter	Tilsit	Tilsit							
UEBL/BLEU	Départ usine - Af fabriek	Fb/ Flux	5546,0	5546,0	5546,0	5546,0							
		UC-RE	110,920	110,920	110,920	110,920							
DEUTSCHLAND (BR)	Ab Werk	DM	409,92	403,07	403,82	401,52							
		RE	102,480	100,768	100,955	100,380							
FRANCE	Départ usine	Ff	552,40	547,27	537,93	537,93							
		UC	111,889	110,850	108,958	108,958							
ITALIA	Partenza fabbrica	Lit	71.022	71.022	71.022	71.022							
		UC	113,635	113,635	113,635	113,635							
NEDERLAND	Af fabriek	F1	344,02	344,02	344,02	344,02							
		RE	95,033	95,033	95,033	95,033							

x) A. Prix communiqués par l'Etat membre/Preise mitgeteilt durch den Mitgliedstaat/Prezzi comunicati dallo Stato membro/
 Prijzen meegedeeld door de Lid-Staat
 B. Prix ajustés/Brichtigte Preise/Prezzi adattati/Aangepaste prijzen
 Explications p. 88 /Erläuterungen S. 89 /Spiegazioni p. 90 /Toelichting blz. 91

PRIX CONSTATES SUR LE MARCHÉ INTERIEUR
 PREISE FESTGESTELLT AUF DEM INLÄNDISCHEN MARKT
 PREZZI CONSTATATI SUL MERCATO NAZIONALE
 PRIJZEN WAARGENOMEN OP DE BINNENLANDSE MARKT

PRODUITS LAITIERS
 MILCHERZEUGNISSE
 PROD. LATT.- CAS.
 ZUIVELPRODUCTEN

PAYS LAND PAESE	Description - Beschreibung Descrizione - Omschrijving		1967	1 9 6 8									
			DEC	JAN					FEB				MAR
			28- 3	4 -10	11-17	18-24	25-31	1 - 7	8 -14	15-21	22-28	29- 6	
CHE : Cheddar													
UEBL/BLEU	A. Départ usine-Af fabriek	Fb/ Flux	4750,0	4750,0	4750,0	4750,0	4750,0	4750,0	4750,0	4750,0	4750,0	4750,0	
		UC-RE	95,000	95,000	95,000	95,000	95,000	95,000	95,000	95,000	95,000	95,000	
	B. Départ usine-Af fabriek	Fb/ Flux	5000,0	5000,0	5000,0	5000,0	5000,0	5000,0	5000,0	5000,0	5000,0	5000,0	
		UC-RE	100,000	100,000	100,000	100,000	100,000	100,000	100,000	100,000	100,000	100,000	
DEUTSCHLAND (BR)	A. Ab Werk	DM	330,00	330,00	357,00	357,00	357,00	357,00	357,00	357,00	357,00	357,00	
		RE	82,500	82,500	89,250	89,250	89,250	89,250	89,250	89,250	89,250	89,250	
	B. Ab Werk	DM	333,33	333,33	360,00	360,00	360,00	360,00	360,00	360,00	360,00	360,00	
		RE	83,333	83,333	90,000	90,000	90,000	90,000	90,000	90,000	90,000	90,000	
FRANCE	A. Départ usine	Ff	564,36	577,13	577,66	560,64	555,32	585,11	562,77	580,85	576,60	567,02	
		UC	114,311	116,898	117,005	113,558	112,480	118,514	113,989	117,651	116,790	114,850	
	B. Départ usine	Ff	554,00	566,00	568,00	552,00	547,00	575,00	554,00	571,00	567,00	558,00	
		UC	112,213	114,643	115,648	111,808	110,795	116,466	112,213	115,656	114,846	113,023	
ITALIA	Partenza fabbrica	Lit	59,873	59,873	59,873	59,873	59,873	59,873	59,873	59,873	59,873	59,873	
		UC	95,797	95,797	95,797	95,797	95,797	95,797	95,797	95,797	95,797	95,797	
NEDERLAND	A. Af fabriek	F1	379,00	380,00	380,00	380,00	380,00	380,00	380,00	380,00	380,00	380,00	
		RE	104,696	104,972	104,972	104,972	104,972	104,972	104,972	104,972	104,972	104,972	
	B. Af fabriek	F1	399,00	400,00	400,00	400,00	400,00	400,00	400,00	400,00	400,00	400,00	
		RE	110,221	110,497	110,497	110,497	110,497	110,497	110,497	110,497	110,497	110,497	
TIL : Tilsit Tilsiter Tilsit Tilsit													
UEBL/BLEU	Départ usine - Af fabriek	Fb/ Flux	5546,0	5546,0	5546,0	5546,0	5546,0	5546,0	5546,0	5546,0	5546,0	5546,0	
		UC-RE	110,920	110,920	110,920	110,920	110,920	110,920	110,920	110,920	110,920	110,920	
DEUTSCHLAND (BR)	Ab Werk	DM	390,48	400,00	407,00	407,00	407,00	405,00	402,50	402,00	397,50	395,00	
		RE	97,620	100,000	101,750	101,750	101,750	101,250	100,625	100,500	99,375	98,750	
FRANCE	Départ usine	Ff	537,93	537,93	537,93	537,93	537,93	537,93	537,93	537,93	537,93	537,93	
		UC	108,958	108,958	108,958	108,958	108,958	108,958	108,958	108,958	108,958	108,958	
ITALIA	Partenza fabbrica	Lit	71,022	71,022	71,022	71,022	71,022	71,022	71,022	71,022	71,022	71,022	
		UC	113,635	113,635	113,635	113,635	113,635	113,635	113,635	113,635	113,635	113,635	
NEDERLAND	Af fabriek	F1	344,02	344,02	344,02	344,02	344,02	344,02	344,02	344,02	344,02	344,02	
		RE	95,033	95,033	95,033	95,033	95,033	95,033	95,033	95,033	95,033	95,033	

x) A. Prix communiqués par l'Etat membre/Preise mitgeteilt durch den Mitgliedstaat/Prezzi comunicati dallo Stato membro/
 Prijzen meegedeeld door de Lid-Staat
 B. Prix ajustés/Brichtigte Preise/Prezzi adattati/Aangepaste prijzen
 Explications p. 88 /Erläuterungen S. 89 /Spiegazioni p. 90 /Toelichting blz. 91

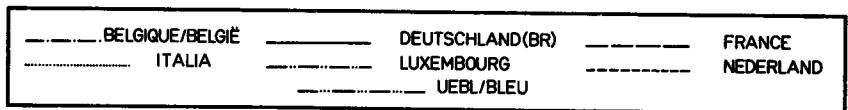
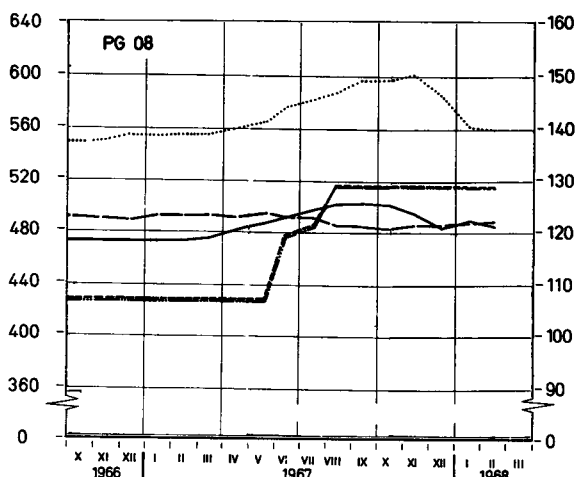
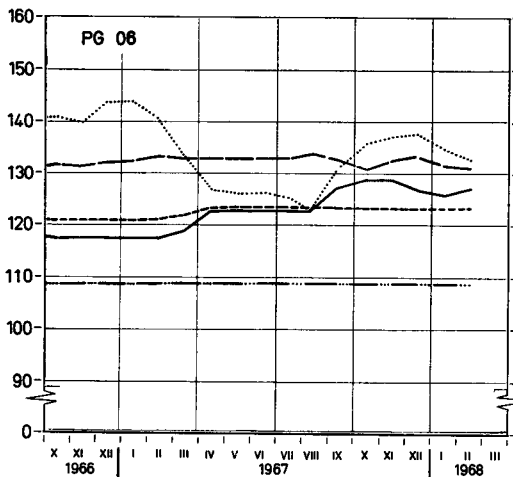
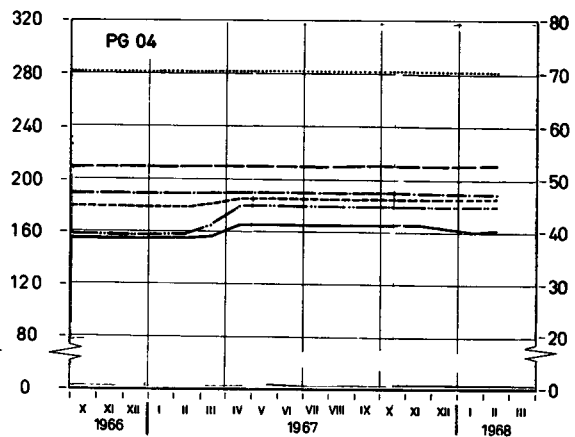
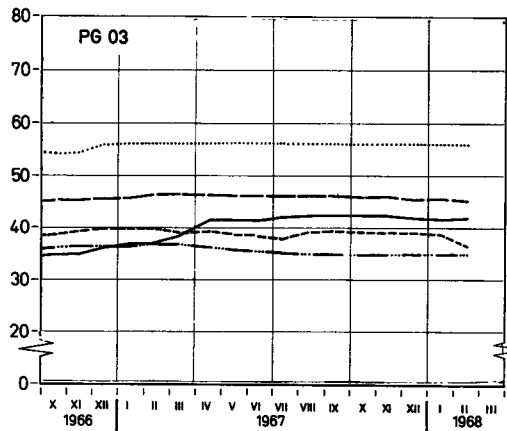
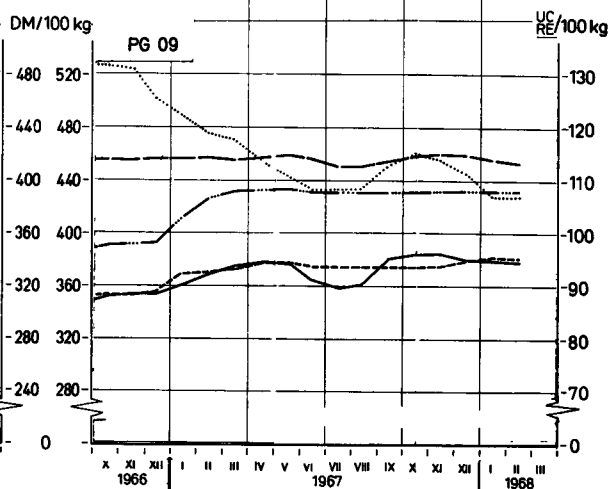
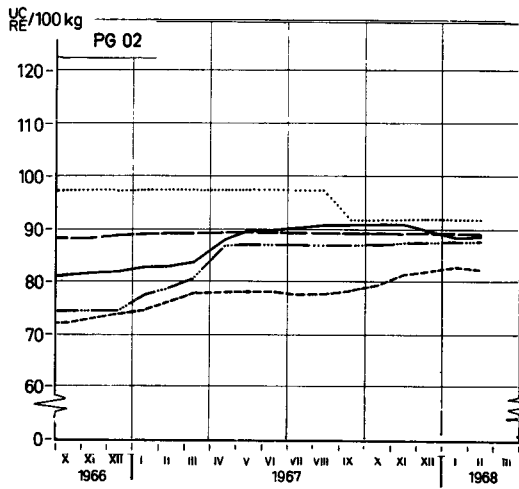
PRODUITS LAITIERS MILCHERZEUGNISSE PRODOTTI LATTIERO-CASEARI ZUIVELPRODUKTEN

Prix départ usine¹⁾

Preise ab Werk¹⁾

Prezzi partenza fabbrica¹⁾

Prijzen af fabriek¹⁾



¹⁾Prix ajustés - Berichtete Preise - Prezzi adattati - Aangepaste prijzen -
 Explications p. 84 - Erläuterungen S 89 - Spiegazioni p. 90 - Toelichting blz 91 -

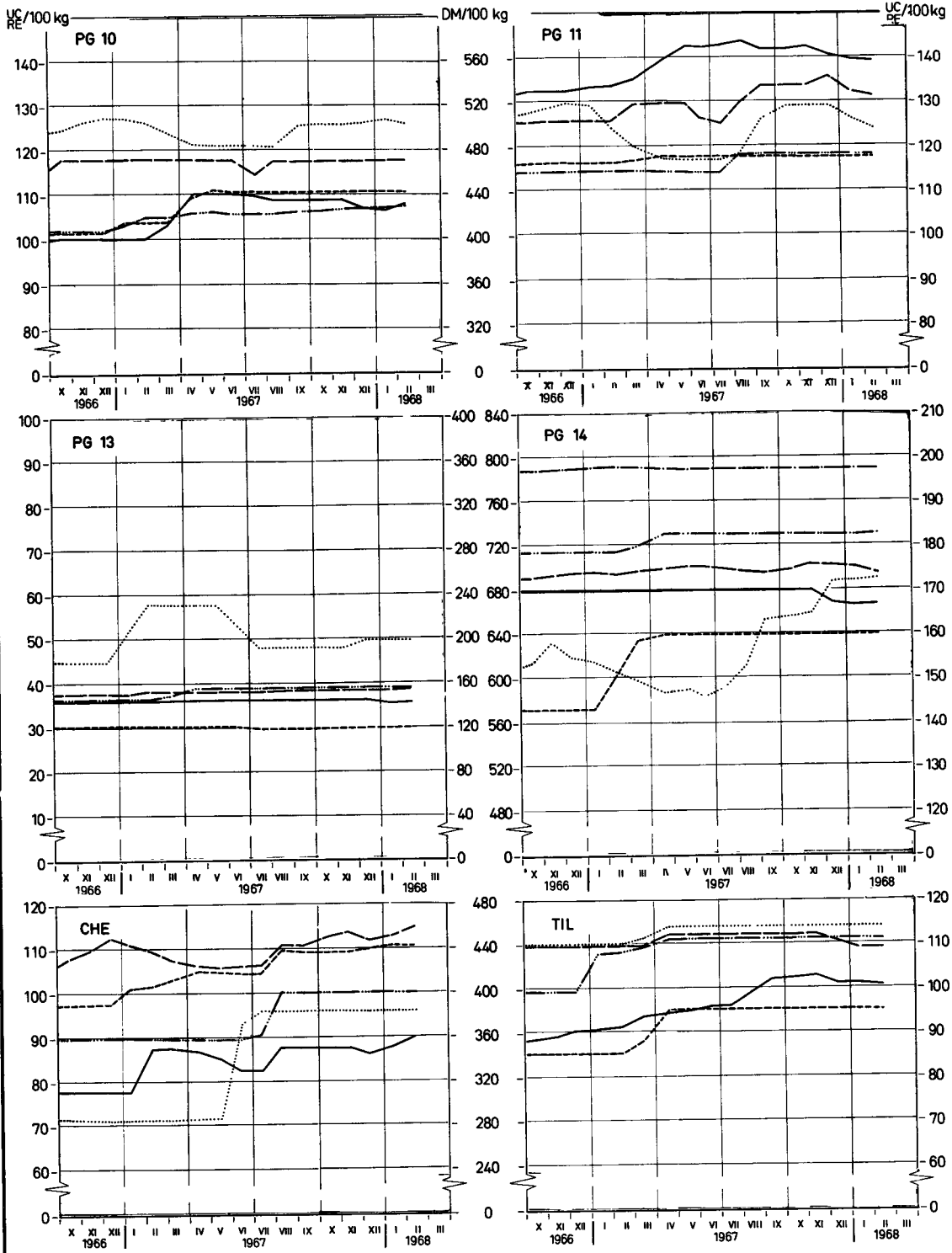
PRODUITS LAITIERS MILCHERZEUGNISSE PRODOTTI LATTIERO-CASEARI ZUIVELPRODUKTEN

Prix départ usine ¹⁾

Preise ab Werk ¹⁾

Prezzi partenza fabbrica ¹⁾

Prijzen af fabriek ¹⁾



—	BELGIQUE/BELGIÉ	—	DEUTSCHLAND (BR)	—	FRANCE
.....	ITALIA	—	LUXEMBOURG	—	NEDERLAND
—		—	UEBL/BLEU		

¹⁾ Prix ajustés - Berichtete Preise - Prezzi adattati - Aangepaste prijzen
 Explications p 84 - Erläuterungen S 89 - Spiegazioni p 90 - Toelichting blz. 91

PRIX DE SEUIL
SCHWELLENPREISE
PREZZI D'ENTRATA
DREMPELPRIJZEN

PRIX FRANCO FRONTIERE
FREI-GRENZE-PREISE
PREZZI FRANCO-FRONTIERA
PRIJZEN FRANCO-GRENS

PRELEVEMENTS INTRACOMMUNAUTAIRES
INNERGEMEINSCHAFTLICHE ABSCHÖPFUNGEN
PRELIEVI INTRACOMUNITARI
INTRACOMMUNAUTAIRE HEFFINGEN

PRODUITS LAITIERS
MILCHERZEUGNISSE
PROD. LATT.-CAS.
ZUIVELPRODUCTEN

Pour importations vers : Für Einfuhren nach : Per importazioni verso : Voor invoeren naar :

U.E.B.L. / B.L.E.U.

100 Kg

Provenance Herkunft Provenienza Herkomst	Description - Beschreibung Descrizione - Omschrijving	1967		1968								
		NOV	DEC	JAN	FEB	MAR	APR	MAI	JUN	JUL	AUG	
PG 01: Poudre de sérum Molkenpulver Siero di latte Weipoeder		1.075,0										
Prix de seuil / Schwellenpreise : U.E.B.L. Prezzi d'entrata/Drempelprijzen : B.L.E.U.		Fb/ Flux	1.075,0									
DEUTSCHLAND (BR)	Frei-Grenze-Preise	DM	84,94	84,94	84,26	84,37						
		Fb/ Flux	1061,8	1061,8	1053,3	1054,6						
	Abschöpfungen	Fb/ Flux	-	-	-	-						
FRANCE	Prix franco frontière	Ff	113,87	113,87	114,67	114,67						
		Fb/ Flux	1153,2	1153,2	1161,3	1161,3						
	Prélèvements	Fb/ Flux	-	-	-	-						
ITALIA	Prezzi franco-frontiera	Lit	14.001	14.001	14.001	14.001						
		Fb/ Flux	1120,1	1120,1	1120,1	1120,1						
	Prelievi	Fb/ Flux	-	-	-	-						
NEDERLAND	Prijzen franco-grens	Fl	60,38	63,28	64,38	62,60						
		Fb/ Flux	834,0	874,0	889,2	864,60						
	Heffingen	Fb/ Flux	203,5	163,4	148,3	172,8						
PG 02: Lait et crème de lait en poudre (24 à 27 %) Milch und Rahm in Pulverform (24 bis 27 %) Latte e crema di latte in polvere (24 al 27 %) Melk en room in poeder (24 tot 27 %)		4.560,0										
Prix de seuil / Schwellenpreise : U.E.B.L. Prezzi d'entrata/Drempelprijzen : B.L.E.U.		Fb/ Flux	4.560,0									
DEUTSCHLAND (BR)	Frei-Grenze-Preise	DM	357,90	357,99	357,61	359,62						
		Fb/ Flux	4473,8	4474,9	4470,1	4495,3						
	Abschöpfungen	Fb/ Flux	-	-	-	-						
FRANCE	Prix franco frontière	Ff	445,87	445,87	446,67	446,67						
		Fb/ Flux	4515,5	4515,5	4523,7	4523,7						
	Prélèvements	Fb/ Flux	-	-	-	-						
ITALIA	Prezzi franco-frontiera	Lit	56.706	56.706	56.706	56.706						
		Fb/ Flux	4536,5	4536,5	4536,5	4536,5						
	Prelievi	Fb/ Flux	-	-	-	-						
NEDERLAND	Prijzen franco-grens	Fl	291,62	297,18	297,93	297,93						
		Fb/ Flux	4027,9	4104,7	4115,1	4115,1						
	Heffingen	Fb/ Flux	442,4	355,3	344,9	344,9						

PRIX DE SEUIL
SCHWELLENPREISE
PREZZI D'ENTRATA
DREMPELPRIJZEN

PRIX FRANCO FRONTIERE
FREL-GRENZE-PREISE
PREZZI FRANCO-FRONTIERA
PRIJZEN FRANCO-GRENS

PRELEVEMENTS INTRACOMMUNAUTAIRES
INNERGEMEINSCHAFTLICHE ABSCHÖPFUNGEN
PRELIEVI INTRACOMUNITARI
INTRACOMMUNAUTAIRE HEFFINGEN

PRODUITS LAITIERS
MILCHERZEUGNISSE
PROD. LATT.-CAS.
ZUIVELPRODUCTEN

Pour importations vers : Für Einfuhren nach : Per importazioni verso : Voor invoeren naar :

U.E.B.L. / B.L.E.U.

100 Kg

Provenance Berkunft Provenienza Herkomst	Description - Beschreibung Descrizione - Omschrijving	1 9 6 8											
		JAN				FEB				MAR			
		8-14	15-21	22-28	29- 4	5 -11	12-18	19-25	26- 3	4 -10	11-17		
PG 01 :	Poudre de sérum	Molkenpulver	Siero di latte	Weipoeder									
Prix de seuil / Schwellenpreise : U.E.B.L. Prezzi d'entrata/Drempelprijzen : B.L.E.U.		Fb/ Flux	1075,0										
DEUTSCHLAND (BR)	Frei-Grenze-Preise	DM	84,45	84,45	84,21	84,21	84,40	84,40	84,40	84,40	84,40	84,40	
		Fb/ Flux	1055,6	1055,6	1052,6	1052,6	1055,0	1055,0	1055,0	1055,0	1055,0	1055,0	
	Abschöpfungen	Fb/ Flux	-	-	-	-	-	-	-	-	-	-	
FRANCE	Prix franco frontière	Ff	114,67	114,67	114,67	114,67	114,67	114,67	114,67	114,67	114,67	114,67	
		Fb/ Flux	1161,3	1161,3	1161,3	1161,3	1161,3	1161,3	1161,3	1161,3	1161,3	1161,3	
	Prélèvements	Fb/ Flux	-	-	-	-	-	-	-	-	-	-	
ITALIA	Prezzi franco-frontiera	Lit	14.001	14.001	14.001	14.001	14001	14.001	14.001	14.001	14.001	14.001	
		Fb/ Flux	1120,0	1120,0	1120,0	1120,0	1120,0	1120,0	1120,1	1120,1	1120,1	1120,1	
	Prelievi	Fb/ Flux	-	-	-	-	-	-	-	-	-	-	
NEDERLAND	Prijsen franco-grens	Ff	64,69	64,69	63,72	63,72	63,72	63,72	60,78	60,78	57,85	57,85	
		Fb/ Flux	893,5	893,5	893,5	880,1	880,1	880,1	839,5	839,5	799,0	799,0	
	Heffingen	Fb/ Flux	144,0	144,0	157,4	157,4	157,4	157,4	198,0	198,0	238,5	238,5	
PG 02 :	Lait et crème de lait en poudre (24 à 27 %) Latte e crema di latte in polvere (24 a 27 %)	Milch und Rahm in Pulverform (24 bis 27 %) Melk en room in poeder (24 tot 27 %)											
Prix de seuil / Schwellenpreise : U.E.B.L. Prezzi d'entrata/Drempelprijzen : B.L.E.U.		Fb/ Flux	4560,0										
DEUTSCHLAND (BR)	Frei-Grenze-Preise	DM	357,30	357,30	358,26	358,26	359,40	359,40	360,40	360,40	360,40	360,40	
		Fb/ Flux	4466,3	4466,3	4478,3	4478,3	4492,5	4492,5	4505,0	4505,0	4505,0	4505,0	
	Abschöpfungen	Fb/ Flux	-	-	-	-	-	-	-	-	-	-	
FRANCE	Prix franco frontière	Ff	446,67	446,67	446,67	446,67	446,67	446,67	446,67	446,67	446,67	446,67	
		Fb/ Flux	4523,7	4523,7	4523,7	4523,7	4523,7	4523,7	4523,7	4523,7	4523,7	4523,7	
	Prélèvements	Fb/ Flux	-	-	-	-	-	-	-	-	-	-	
ITALIA	Prezzi franco-frontiera	Lit	56.706	56.706	56.706	56.706	56.706	56.706	56.706	56.706	56.706	56.706	
		Fb/ Flux	4536,5	4536,5	4536,5	4536,5	4536,5	4536,5	4536,5	4536,5	4536,5	4536,5	
	Prelievi	Fb/ Flux	-	-	-	-	-	-	-	-	-	-	
NEDERLAND	Prijsen franco-grens	Ff	297,93	297,93	297,93	297,93	297,93	297,93	297,93	297,93	295,15	295,15	
		Fb/ Flux	4115,1	4115,1	4115,1	4115,1	4115,1	4115,1	4115,1	4115,1	4076,7	4076,7	
	Heffingen	Fb/ Flux	344,9	344,9	344,9	344,9	344,9	344,9	344,9	344,9	383,3	383,3	

PRIX DE SEUIL PRIX FRANCO FRONTIERE PRELEVEMENTS INTRACOMMUNAUTAIRES
 SCHWELLENPREISE FREI-GRENZE-PREISE INNERGEMEINSCHAFTLICHE ABSCHÖPFUNGEN
 PREZZI D'ENTRATA PREZZI FRANCO-FRONTIERA PRELIEVI INTRACOMUNITARI
 DREMPELPRIJZEN PRIJZEN FRANCO-GRENS INTRACOMMUNAUTAIRE HEFFINGEN

PRODUITS LAITIERS
 MILCHERZEUGNISSE
 PROD. LATT.-CAS.
 ZUIVELPRODUCTEN

Pour importations vers : Für Einfuhren nach : Per importazioni verso : Voor invoeren naar :

U.E.B.L. / B.L.E.U.

100 Kg

Provenance Herkunft Provenienza Herkomet	Description - Beschreibung Descrizione - Omschrijving		1967		1968									
			NOV	DEC	JAN	FEB	MAR	APR	MAI	JUN	JUL	AUG		
PG 03: Lait en poudre ($\leq 1,5\%$) Latte in polvere ($\leq 1,5\%$)			Milch in Pulverform ($\leq 1,5\%$) Melk in poeder ($\leq 1,5\%$)											
Prix de seuil / Schwellenpreise : U.E.B.L. Prezzi d'entrata/Drempelprijzen : B.L.E.U.			Fb/ Flux	1.848,5										
DEUTSCHLAND (BR)	Frei-Grenze-Preise	DM	169,33	169,33	170,42	172,30								
		Fb/ Flux	2116,6	2116,6	2130,3	2154,9								
FRANCE	Abschöpfungen	Fb/ Flux	-	-	-	-								
	Prix franco frontière	Ff	232,87	230,61	231,67	232,36								
		Fb/ Flux	2358,4	2335,5	2346,2	2353,2								
	Prélèvements	Fb/ Flux	-	-	-	-								
ITALIA	Prezzi franco-frontiera	Lit	35.209	35.209	35.209	35.209								
		Fb/ Flux	2816,7	2816,7	2816,7	2816,7								
	Prelievi	Fb/ Flux	-	-	-	-								
	Prijzen franco-grens	F1	144,23	144,45	143,15	138,36								
NEDERLAND		Fb/ Flux	1992,1	1995,2	1977,2	1911,0								
	Heffingen	Fb/ Flux	-	-	-	-								
PG 05: Lait condensé (avec addition de sucre) Latte condensato (con aggiunta di zuccheri)			Kondensmilch (gezuckert) Gecondenseerde melk (met toegevoegde suiker)											
Prix de seuil / Schwellenpreise : U.E.B.L. Prezzi d'entrata/Drempelprijzen : B.L.E.U.			Fb/ Flux	3.483,5										
DEUTSCHLAND (BR)	Frei-Grenze-Preise	DM	269,46	269,46	278,90	279,24								
		Fb/ Flux	3368,3	3368,3	3486,3	3490,5								
FRANCE	Abschöpfungen	Fb/ flux	-	-	-	-								
	Prix franco frontière	Ff	337,92	337,92	347,82	347,67								
		Fb/ Flux	3422,3	3422,3	3522,5	3521,0								
	Prélèvements	Fb/ Flux	-	-	-	-								
ITALIA	Prezzi franco-frontiera	Lit	55.455	55.455	55.455	55.455								
		Fb/ Flux	4436,4	4436,4	4436,4	4436,4								
	Prelievi	Fb/ Flux	-	-	-	-								
	Prijzen franco-grens	F1	203,77	203,77	201,66	201,66								
NEDERLAND		Fb/ Flux	2814,5	2814,5	2785,4	2785,4								
	Heffingen	Fb/ Flux	539,0	539,0	568,1	568,1								

PRIX DE SEUIL
SCHWELLENPREISE
PREZZI D'ENTRATA
DREMPELPRIJZEN

PRIX FRANCO FRONTIERE
FREI-GRENZE-PREISE
PREZZI FRANCO-FRONTIERA
PRIJZEN FRANCO-GRENS

PRELEVEMENTS INTRACOMMUNAUTAIRES
INNERGEMEINSCHAFTLICHE ABSCHÖPFUNGEN
PRELIEVI INTRACOMUNITARI
INTRACOMMUNAUTAIRE HEFFINGEN

PRODUITS LAITIERS
MILCHERZEUGNISSE
PROD. LATT.-CAS.
ZUIVELPRODUCTEN

Pour importations vers : Für Einfuhren nach : Per importazioni verso : Voor invoeren naar :

U.E.B.L. / B.L.E.U.

100 Kg

Provenance Herkunft Provenienza Herkomst	Description - Beschreibung Descrizione - Omschrijving	1 9 6 8										
		JAN				FEB				MAR		
		8-14	15-21	22-28	29-4	5-11	12-18	19-25	26-3	4-10	11-17	
PG 03 : Lait en poudre (≤ 1,5%) Latte in polvere (≤ 1,5%)		Milch in Pulverform (≤ 1,5%) Melk in poeder (≤ 1,5%)										
Prix de seuil / Schwellenpreise : U.E.B.L. Prezzi d'entrata/Drempelprijzen : B.L.E.U.		Fb/ Flux	1848,5									
DEUTSCHLAND (BR)	Frei-Grenze-Preise	DM	169,69	169,69	172,30	172,30	172,40	172,40	172,40	172,40	172,40	172,40
	Abschöpfungen	Fb/ Flux	2121,1	2121,1	2153,8	2153,8	2155,0	2155,0	2155,0	2155,0	2155,0	2155,0
		Fb/ Flux	-	-	-	-	-	-	-	-	-	-
FRANCE	Prix franco frontière	Ff	231,67	231,67	231,67	231,67	234,67	234,67	229,67	229,67	229,67	229,67
	Prélèvements	Fb/ Flux	2346,2	2346,2	2346,2	2346,2	2376,6	2376,6	2324,0	2326,0	2326,0	2326,0
		Fb/ Flux	-	-	-	-	-	-	-	-	-	-
ITALIA	Prezzi franco-frontiera	Lit	35.209	35.209	35.209	35.209	35.209	35.209	35.209	35.209	35.209	35.209
	Prelievi	Fb/ Flux	2816,7	2816,7	2816,7	2816,7	2816,7	2816,7	2816,7	2816,7	2816,7	2816,7
		Fb/ Flux	-	-	-	-	-	-	-	-	-	-
NEDERLAND	Prijzen franco-grens	Fl	143,79	143,79	141,82	141,82	140,84	140,84	133,05	133,95	120,03	120,03
	Heffingen	Fb/ Flux	1986,0	1986,0	1958,8	1958,8	1945,3	1945,3	1850,1	1850,1	1782,2	1782,2
		Fb/ Flux	-	-	-	-	-	-	-	-	3,8	3,8
PG 05 : Lait condensé (avec addition de sucre) Latte condensato (con aggiunta di zuccheri)		Kondensmilch (gezuckert) Gecondenseerde melk (met toegevoegde suiker)										
Prix de seuil / Schwellenpreise : U.E.B.L. Prezzi d'entrata/Drempelprijzen : B.L.E.U.		Fb/ Flux	3483,5									
DEUTSCHLAND (BR)	Frei-Grenze-Preise	DM	278,85	278,85	278,99	278,99	279,28	279,28	279,28	279,28	279,28	279,28
	Abschöpfungen	Fb/ Flux	3485,6	3485,6	3487,4	3487,4	3491,0	3491,0	3491,0	3491,0	3491,0	3491,0
		Fb/ Flux	-	-	-	-	-	-	-	-	-	-
FRANCE	Prix franco frontière	Ff	347,67	347,67	347,67	347,67	347,67	347,67	347,67	347,67	347,67	347,67
	Prélèvements	Fb/ Flux	3521,0	3521,0	3521,0	3521,0	3521,0	3521,0	3521,0	3521,0	3521,0	3521,0
		Fb/ Flux	-	-	-	-	-	-	-	-	-	-
ITALIA	Prezzi franco-frontiera	Lit	55.455	55.455	55.455	55.455	55.455	55.455	55.455	55.455	55.455	55.455
	Prelievi	Fb/ Flux	4436,4	4436,4	4436,4	4436,4	4436,4	4436,4	4436,4	4436,4	4436,4	4436,4
		Fb/ Flux	-	-	-	-	-	-	-	-	-	-
NEDERLAND	Prijzen franco-grens	Fl	201,66	201,66	201,66	201,66	201,66	201,66	201,66	201,66	201,66	201,66
	Heffingen	Fb/ Flux	2785,4	2785,4	2785,4	2785,4	2785,4	2785,4	2785,4	2785,4	2785,4	2785,4
		Fb/ Flux	568,1	568,1	568,1	568,1	568,1	568,1	568,1	568,1	568,1	568,1

PRIX DE SEUIL PRIX FRANCO FRONTIERE PRELEVEMENTS INTRACOMMUNAUTAIRES
 SCHWELLENPREISE FREI-GRENZE-PREISE INNERGEMEINSCHAFTLICHE ABSCHÖPFUNGEN
 PREZZI D'ENTRATA PREZZI FRANCO-FRONTIERA PRELIEVI INTRACOMUNITARI
 DREMPELPRIJZEN PRIJZEN FRANCO-GRENS INTRACOMMUNAUTAIRE HEFFINGEN

PRODUITS LAITIERS
 MILCHERZEUGNISSE
 PROD. LATT.-CAS.
 ZUIVELPRODUCTEN

Pour importations vers : Für Einfuhren nach : Per importazioni verso : Voor invoeren naar :

U.E.B.L. / B.L.E.U.

100 Kg

Provenance Herkunft Provenienza Herkomst	Description - Beschreibung Descrizione - Omschrijving	1 9 6 7				1 9 6 8							
		NOV	DEC	JAN	FEB	MAR	APR	MAI	JUN	JUL	AUG		
		PG 04	Lait condensé (sans addition de sucre) Latte condensato (senza aggiunta di zuccheri)	Kondensmilch (nicht gezuckert) Gecondenseerde melk (zonder toegevoegde suiker)									
A. BELGIQUE / BELGIE													
Prix de seuil / Schwellenpreise Belgique Prezzi d'entrata/Drempelprijzen : België		Fb	2349,0										
DEUTSCHLAND (BR)	Frei-Grenze-Preise	DM	165,45	165,45	165,77	165,54							
	Abschöpfungen	Fb	2068,1	2068,1	2072,2	2069,3							
		Fb	205,9	205,9	200,5	200,5							
FRANCE	Prix franco frontière	Ff	256,47	256,47	267,83	267,67							
	Prélèvements	Fb	2597,4	2597,4	2712,4	2710,8							
		Fb	-	-	-	-							
ITALIA	Prezzi franco-frontiera	Lit	43.885	43.885	43.885	43.885							
	Prelievi	Fb	3510,8	3510,8	3510,8	3510,8							
		Fb	-	-	-	-							
LUXEMBOURG	Prix franco frontière	Flux	2115,6	2115,6	2115,6	2115,6							
	Prélèvements	Fb	2115,6	2115,6	2115,6	2115,6							
		Fb	158,4	158,4	158,4	158,4							
NEDERLAND	Prijzen franco-grens	F1	170,33	170,33	168,65	168,65							
	Heffingen	Fb	2352,6	2352,6	2329,4	2329,4							
		Fb	-	-	-	-							
B. LUXEMBOURG													
Prix de seuil / Schwellenpreise Luxembourg Prezzi d'entrata/Drempelprijzen		Flux	2246,0										
BELGIQUE / BELGIE	Prix franco frontière- Prijzen franco-grens	Fb	2402,5	2402,5	2402,5	2402,5							
	Prélèvements-Heffingen	Flux	2402,5	2402,5	2402,5	2402,5							
		Flux							
DEUTSCHLAND (BR)	Frei-Grenze-Preise	DM	165,45	165,45	165,77	165,64							
	Abschöpfungen	Flux	2068,1	2068,1	2072,1	2069,3							
		Flux							
FRANCE	Prix franco frontière	Ff	256,47	256,47	267,83	267,67							
	Prélèvements	Flux	2597,4	2597,4	2712,4	2710,8							
		Flux							
ITALIA	Prezzi franco-frontiera	Lit	43.885	43.885	43.885	43.885							
	Prelievi	Flux	3510,8	3510,8	3510,8	3510,8							
		Flux							
NEDERLAND	Prijzen franco-grens	F1	170,33	170,33	168,65	168,65							
	Heffingen	Flux	2352,6	2352,6	2329,4	2329,4							
		Flux							

PRIX DE SEUIL
SCHWELLENPREISE
PREZZI D'ENTRATA
DREMPELPRIJZEN

PRIX FRANCO FRONTIERE
FREI-GRENZE-PREISE
PREZZI FRANCO-FRONTIERA
PRIJZEN FRANCO-GRENS

PRELEVEMENTS INTRACOMMUNAUTAIRES
INNERGEMEINSCHAFTLICHE ABSCHÖPFUNGEN
PRELIEVI INTRACOMUNITARI
INTRACOMMUNAUTAIRE HEFFINGEN

PRODUITS LAITIERS
MILCHERZEUGNISSE
PROD. LATT.-CAS.
ZUIVELPRODUCTEN

Four importations vers : Für Einfuhren nach : Per importazioni verso : Voor invoeren naar :

U.E.B.L. / B.L.E.U.

100 Kg

Provenance Herkunft Provenienza Herkomst	Description - Beschreibung Descrizione - Omschrijving	1 9 6 8										
		JAN			FEB				MAR			
		8 -14	15-21	22-28	29- 4	5 -11	12-18	19-25	26- 3	4 -10	11-17	
PG 04 : Lait condensé (sans addition de sucre) Latte condensato (senza aggiunta di zucchero)		Kondensmilch (nicht gezuckert) Gecondenserde melk (zonder toegevoegde suiker)										
A. BELGIQUE / BELGIE												
Prix de seuil / Schwellenpreise Belgique Prezzi d'entrata/Drempelprijzen België		Fb	2349,0									
DEUTSCHLAND (BR)	Frei-Grenze-Preise	DM	165,88	165,88	165,54	165,54	165,54	165,54	165,54	165,54	167,90	167,90
	Abschöpfungen	Fb	2073,5	2073,5	2069,3	2069,3	2069,3	2069,3	2069,3	2069,3	2098,8	2098,8
		Fb	200,5	200,5	200,5	200,5	200,5	200,5	200,5	200,5	175,2	175,2
FRANCE	Prix franco frontière	Ff	267,67	267,67	267,67	267,67	267,67	267,67	267,67	267,67	267,67	267,67
	Prélèvements	Fb	2710,8	2710,8	2710,8	2710,8	2710,8	2710,8	2710,8	2710,8	2710,8	2710,8
		Fb	-	-	-	-	-	-	-	-	-	-
ITALIA	Prezzi franco-frontiera	Lit	43.885	43.885	43.885	43.885	43.885	43.885	43.885	43.885	43.885	43.885
	Prelievi	Fb	3510,8	3510,8	3510,8	3510,8	3510,8	3510,8	3510,8	3510,8	3510,8	3510,8
		Fb	-	-	-	-	-	-	-	-	-	-
LUXEMBOURG	Prix franco frontière	Flux	2115,6	2115,6	2115,6	2115,6	2115,6	2115,6	2115,6	2115,6	2115,6	2115,6
	Prélèvements	Fb	2115,6	2115,6	2115,6	2115,6	2115,6	2115,6	2115,6	2115,6	2115,6	2115,6
		Fb	158,4	158,4	158,4	158,4	158,4	158,4	158,4	158,4	158,4	158,4
NEDERLAND	Prijzen franco-grens	Fl	168,65	168,65	168,65	168,65	168,65	168,65	168,65	168,65	168,65	168,65
	Heffingen	Fb	2329,4	2329,4	2329,4	2329,4	2329,4	2329,4	2329,4	2329,4	2329,4	2329,4
		Fb	-	-	-	-	-	-	-	-	-	-
B. LUXEMBOURG												
Prix de seuil / Schwellenpreise Luxembourg Prezzi d'entrata/Drempelprijzen Luxembourg		Flux	2246,0									
BELGIQUE / BELGIE	Prix franco frontière- Prijzen franco-grens	Fb	2402,5	2402,5	2402,5	2402,5	2402,5	2402,5	2402,5	2402,5	2402,5	2402,5
	Prélèvements-Heffingen	Flux	2402,5	2402,5	2402,5	2402,5	2402,5	2402,5	2402,5	2402,5	2402,5	2402,5
		Flux
DEUTSCHLAND (BR)	Frei-Grenze-Preise	DM	165,88	165,88	165,54	165,54	165,54	165,54	165,54	165,54	167,90	167,90
	Abschöpfungen	Flux	2073,5	2073,5	2069,3	2069,3	2069,3	2069,3	2069,3	2069,3	2098,8	2098,8
		Flux
FRANCE	Prix franco frontière	Ff	267,67	267,67	267,67	267,67	267,67	267,67	267,67	267,67	267,67	267,67
	Prélèvements	Flux	2710,8	2710,8	2710,8	2710,8	2710,8	2710,8	2710,8	2710,8	2710,8	2710,8
		Flux
ITALIA	Prezzi franco-frontiera	Lit	43.885	43.885	43.885	43.885	43.885	43.885	43.885	43.885	43.885	43.885
	Prelievi	Flux	3510,8	3510,8	3510,8	3510,8	3510,8	3510,8	3510,8	3510,8	3510,8	3510,8
		Flux
NEDERLAND	Prijzen franco-grens	Fl	168,65	168,65	168,65	168,65	168,65	168,65	168,65	168,65	168,65	168,65
	Heffingen	Flux	2329,4	2329,4	2329,4	2329,4	2329,4	2329,4	2329,4	2329,4	2329,4	2329,4
		Flux

PRIX DE SEUIL PRIX FRANCO FRONTIERE PRELEVEMENTS INTRACOMMUNAUTAIRES
 SCHWELLENPREISE FREI-GRENZE-PREISE INNERGEMEINSCHAFTLICHE ABSCHÖPFUNGEN
 PREZZI D'ENTRATA PREZZI FRANCO-FRONTIERA PRELIEVI INTRACOMUNITARI
 DREMPELPRIJZEN PRIJZEN FRANCO-GRENS INTRACOMMUNAUTAIRE HEFFINGEN

PRODUITS LAITIERS
 MILCHERZEUGNISSE
 PROD. LATT.-CAS.
 ZUIVELPRODUCTEN

Pour importations vers : Für Einfuhren nach : Per importazioni verso : Voor invoeren naar :

U.E.B.L. / B.L.E.U.

100 Kg

Provenance Herkunft Provenienza Herkomst	Description - Beschreibung Descrizione - Omschrijving	1967				1968							
		NOV	DEC	JAN	FEB	MAR	APR	MAI	JUN	JUL	AUG		
PG 06 Gorgonzola et fromages du même groupe Gorgonzola e formaggi dello stesso gruppo		Gorgonzola und Käse derselben Gruppe Gorgonzola en kaassoorten van dezelfde groep											
Prix de seuil / Schwellenpreise : U.E.B.L. Prezzi d'entrata/Drempelprijzen : B.L.E.U.		Fb/ Flux	5587,1										
DEUTSCHLAND (BR)	Frei-Grenze-Preise	DM	504,95	504,95	501,53	513,40							
	Abschöpfungen	Fb/ Flux	6311,9	6311,9	6269,1	6417,5							
		Fb/ Flux	-	-	-	-							
FRANCE	Prix franco frontière	Ff	652,67	659,57	660,90	655,01							
	Prélèvements	Fb/ Flux	6609,9	6679,8	6693,3	6633,6							
		Fb/ Flux	-	-	-	-							
ITALIA	Prezzi franco-frontiera	Lit	82.396	83.221	82.607	80.496							
	Prelievi	Fb/ Flux	6591,7	6657,7	6608,6	6430,7							
		Fb/ Flux	-	-	-	-							
NEDERLAND	Prijzen franco-grens	Ff	448,71	448,71	444,25	444,25							
	Heffingen	Fb/ Flux	6197,6	6197,6	6136,0	6136,0							
		Fb/ Flux	-	-	-	-							
PG 08 Emmental et fromages du même groupe Emmental e formaggi dello stesso gruppo		Emmental und Käse derselben Gruppe Emmental en kaassoorten van dezelfde groep											
Prix de seuil / Schwellenpreise : U.E.B.L. Prezzi d'entrata/Drempelprijzen : B.L.E.U.		Fb/ Flux	6650,0										
DEUTSCHLAND (BR)	Frei-Grenze-Preise	DM	487,75	483,04	491,44	493,50							
	Abschöpfungen	Fb/ Flux	6096,9	6038,0	6143,0	6168,8							
		Fb/ Flux	362,0	419,3	339,8	306,2							
FRANCE	Prix franco frontière	Ff	604,80	606,22	607,38	611,19							
	Prélèvements	Fb/ Flux	6125,1	6139,5	6151,2	6189,8							
		Fb/ Flux	341,1	341,1	323,8	281,4							
ITALIA	Prezzi franco-frontiera	Lit	90.488	90.238	85.939	84.419							
	Prelievi	Fb/ Flux	7239,0	7219,0	6875,1	6753,5							
		Fb/ Flux	-	-	-	-							
NEDERLAND	Prijzen franco-grens	Ff	469,50	469,50	464,83	464,83							
	Heffingen	Fb/ Flux	6484,8	6484,8	6420,3	6420,3							
		Fb/ Flux	- 1)	- 1)	- 1)	- 1)							

1) Marchandise accompagnée d'un document D.D.4 certifiant que le montant compensatoire est perçu (Règl. 9/65/CEE et 12/65/CEE)
 Waren begleitet von einem Dokument D.D.4 aus dem sich ergibt, dass eine Ausgleichsabgabe erhoben wird (Verord. 9/65/EG und 12/65/EG)
 Merce accompagnata dal certificato modello D.D.4, attestante che l'importo di compensazione è stato riscosso (Reg. 9/65/CEE e 12/65/CEE)
 Goederen vergezeld van een document D.D.4 waaruit blijkt, dat het compenserend bedrag geheven werd (Verord. 9/65/EEG en 12/65/EEG)

PRIX DE SEUIL
SCHWELLENPREISE
PREZZI D'ENTRATA
DREMPELPRIJZEN

PRIX FRANCO FRONTIERE
FREI-GRENZE-PREISE
PREZZI FRANCO-FRONTIERA
PRIJZEN FRANCO-GRENS

PRELEVEMENTS INTRACOMMUNAUTAIRES
INNERGEMEINSCHAFTLICHE ABSCHÖPFUNGEN
PRELIEVI INTRACOMUNITARI
INTRACOMMUNAUTAIRE HEFFINGEN

PRODUITS LAITIERS
MILCHERZEUGNISSE
PROD. LATT.-CAS.
ZUIVELPRODUCTEN

Pour importations vers : Für Einfuhren nach : Per importazioni verso : Voor invoeren naar :

U.E.B.L. / B.L.E.U.

100 Kg

Provenance Herkunft Provenienza Herkomst	Description - Beschreibung Descrizione - Omschrijving	1 9 6 8										
		JAN				FEB				MAR		
		8-14	16-21	22-28	29-4	5-11	12-18	19-25	26-3	4-10	11-17	
PG 06 : Gorgonzola et fromages du même groupe Gorgonzola e formaggi dello stesso gruppo		Gorgonzola und Käse derselben Gruppe Gorgonzola en kaassoorten van dezelfde groep										
Prix de seuil / Schwellenpreise : U.E.B.L. Prezzi d'entrata/Drempelprijzen : B.L.E.U.		Fb/ Flux	5587,1									
DEUTSCHLAND (BR)	Frei-Grenze-Preise	DM	495,88	495,88	513,40	513,40	513,40	513,40	513,40	513,40	513,40	513,40
		Fb/ Flux	6198,5	6198,5	6417,5	6417,5	6417,5	6417,5	6417,5	6417,5	6417,5	6417,5
	Abschöpfungen	Fb/ Flux	-	-	-	-	-	-	-	-	-	-
FRANCE	Prix franco frontière	Ff	664,67	664,67	653,67	653,67	655,66	655,66	654,67	654,67	648,73	648,73
		Fb/ Flux	6731,4	6731,4	6620,0	6620,0	6640,2	6640,2	6630,2	6630,2	6570,0	6570,0
	Prélèvements	Fb/ Flux	-	-	-	-	-	-	-	-	-	-
ITALIA	Prezzi franco-frontiera	Lit	83.221	83.221	81.317	81.317	80.365	80.365	80.365	80.365	79.889	79.889
		Fb/ Flux	6657,7	6657,7	6505,4	6505,4	6429,2	6429,2	6429,2	6429,2	6391,1	6391,1
	Prelievi	Fb/ Flux	-	-	-	-	-	-	-	-	-	-
NEDERLAND	Prijsen franco-grens	Fl	444,25	444,25	444,25	444,25	444,25	444,25	444,25	444,25	444,25	444,25
		Fb/ Flux	6136,0	6136,0	6136,0	6136,0	6136,0	6136,0	6136,0	6136,0	6136,0	6136,0
	Heffingen	Fb/ Flux	-	-	-	-	-	-	-	-	-	-
PG 08 : Emmental et fromages du même groupe Emmental e formaggi dello stesso gruppo		Emmental und Käse derselben Gruppe Emmental en kaassoorten van dezelfde groep										
Prix de seuil / Schwellenpreise : U.E.B.L. Prezzi d'entrata/Drempelprijzen : B.L.E.U.		Fb/ Flux	6650,0									
DEUTSCHLAND (BR)	Frei-Grenze-Preise	DM	491,40	491,40	495,40	495,40	495,40	495,40	490,40	490,40	487,90	487,90
		Fb/ Flux	6142,5	6142,5	6192,5	6192,5	6192,5	6192,5	6130,0	6130,0	6098,8	6098,8
	Abschöpfungen	Fb/ Flux	332,5	332,5	332,5	282,5	282,5	282,5	345,0	345,0	345,0	345,0
FRANCE	Prix franco frontière	Ff	611,67	611,67	604,67	604,67	612,67	612,67	611,67	611,67	609,66	609,66
		Fb/ Flux	6194,7	6194,7	6123,8	6123,8	6204,8	6204,8	6104,7	6104,7	6164,2	6164,2
	Prélèvements	Fb/ Flux	371,5	280,3	280,3	351,2	270,2	270,2	270,2	270,2	310,8	310,8
ITALIA	Prezzi franco-frontiera	Lit	86.553	86.553	84.649	84.649	84.173	84.173	84.649	84.649	84.649	84.649
		Fb/ Flux	6924,2	6924,3	6771,9	6771,9	6733,8	6733,8	6771,9	6771,9	6771,9	6771,9
	Prelievi	Fb/ Flux	-	-	-	-	-	-	-	-	-	-
NEDERLAND	Prijsen franco-grens	Fl	464,83	464,83	464,83	464,83	464,83	464,83	464,83	464,83	464,83	464,83
		Fb/ Flux	6420,3	6420,3	6420,3	6420,3	6420,3	6420,3	6420,3	6420,3	6420,3	6420,3
	Heffingen	Fb/ Flux	- 1)	- 1)	- 1)	- 1)	- 1)	- 1)	- 1)	- 1)	- 1)	- 1)

1) Marchandise accompagnée d'un document D.D.4, certifiant que le montant compensatoire est perçu (Règl. 9/65/CEE et 12/65/CEE)
Waren begleitet von einem Dokument D.D.4, aus dem sich ergibt, dass eine Ausgleichsabgabe erhoben wird. (Verordn. 9/65/EWG und 12/65/EWG)
Merce accompagnata dal certificato modello D.D.4, attestante che l'importo di compensazione è stato riscosso (Reg. 9/65/CEE e 12/65/CEE)
Goederen vergezeld van een document D.D.4 waaruit blijkt, dat het compenserend bedrag geheven werd (Verord. 9/65/EEG en 12/65/EEG)

PRIX DE SEULL PRIX FRANCO FRONTIERE PRELEVEMENTS INTRACOMMUNAUTAIRES
 SCHWELLENPREISE FREI-GRENZE-PREISE INNERGEMEINSCHAFTLICHE ABSCHÖPFUNGEN
 PREZZI D'ENTRATA PREZZI FRANCO-FRONTIERA PRELIEVI INTRACOMUNITARI
 DREMPELPRIJZEN PRIJZEN FRANCO-GRENS INTRACOMMUNAUTAIRE HEFFINGEN

PRODUITS LAITIERS
 MILCHERZEUGNISSE
 PROD. LATT.-CAS.
 ZUIVELPRODUCTEN

Pour importations vers : Für Einfuhren nach : Per importazioni verso : Voor invoeren naar :

U.E.B.L. / B.L.E.U.

100 Kg

Provenance Herkunft Provenienza Herkomst	Description - Beschreibung Descrizione - Omschrijving	1 9 6 7				1 9 6 8								
		NOV	DEC	JAN	FEB	MAR	APR	MAI	JUN	JUL	AUG			
		PG 09 Gouda et fromages du même groupe Gouda e formaggi dello stesso gruppo		Gouda und Käse derselben Gruppe Gouda en kaassoorten van dezelfde groep										
Prix de seuil / Schwellenpreise : U.E.B.L. Prezzi d'entrata/Drempelprijzen : B.L.E.U.		Fb/ Flux	5696,0											
DEUTSCHLAND (BR)	Frei-Grenze-Preise	DM	377,80	379,19	383,14	384,40								
		Fb/ Flux	4723,5	4739,9	4789,3	4805,0								
	Abschöpfungen	Fb/ Flux	847,5	847,5	804,8	766,0								
FRANCE	Prix franco frontière	Ff	572,80	574,02	569,68	568,08								
		Fb/ Flux	5801,0	5813,4	5769,4	5753,2								
	Prélèvements	Fb/ Flux	-	-	-	-								
ITALIA	Prezzi franco-frontiera	Lit	69.766	68.429	65.480	64.943								
		Fb/ Flux	5581,3	5474,3	5238,4	5195,4								
	Prelievi	Fb/ Flux	-	73,8	332,6	375,6								
NEDERLAND	Prijzen franco-grens	F1	341,67	343,93	343,33	344,22								
		Fb/ Flux	4719,2	4750,4	4742,1	4754,4								
	Heffingen	Fb/ Flux	635,8 ¹⁾	607,8 ¹⁾	627,9 ¹⁾	627,9 ¹⁾								
PG 10 Saint-Paulin et fromages du même groupe Saint-Paulin e formaggi dello stesso gruppo		Saint-Paulin und Käse derselben Gruppe Saint-Paulin en kaassoorten van dezelfde groep												
Prix de seuil / Schwellenpreise : U.E.B.L. Prezzi d'entrata/Drempelprijzen : B.L.E.U.		Fb/ Flux	5650,0											
DEUTSCHLAND (BR)	Frei-Grenze-Preise	DM	427,35	427,35	425,40	437,40								
		Fb/ Flux	5341,9	5341,9	5317,5	5457,5								
	Abschöpfungen	Fb/ Flux	183,1	183,1	207,5	57,5								
FRANCE	Prix franco frontière	Ff	583,67	583,67	587,21	586,67								
		Fb/ Flux	5911,1	5911,1	5947,0	5941,5								
	Prélèvements	Fb/ Flux	-	-	-	-								
ITALIA	Prezzi franco-frontiera	Lit	76.081	76.081	77.094	76.376								
		Fb/ Flux	6086,5	6086,5	6167,5	6110,1								
	Prelievi	Fb/ Flux	-	-	-	-								
NEDERLAND	Prijzen franco-grens	F1	402,60	402,60	398,60	398,60								
		Fb/ Flux	5560,8	5560,8	5505,5	5505,5								
	Heffingen	Fb/ Flux	-	-	19,5	19,5								

1) Marchandise accompagnée d'un document D.D.4 certifiant que le montant compensatoire est perçu (Règl. 9/65/CEE et 12/65/CEE)
 Waren begleitet von einem Dokument D.D.4 aus dem sich ergibt, dass eine Ausgleichsabgabe erhoben wird (Verord. 9/65/EWG und 12/65/EWG)
 Merce accompagnata dal certificato modello D.D.4 attestante che l'importo di compensazione è stato riscosso (Reg. 9/65/CEE e 12/65/CEE)
 Goederen vergezeld van een document D.D.4 waaruit blijkt dat het compenserend bedrag geheven werd (Verord. 9/65/EEG en 12/65/EEG)

PRIX DE SEUIL
SCHWELLENPREISE
PREZZI D'ENTRATA
DREMPELPRIJZEN

PRIX FRANCO FRONTIERE
FREI-GRENZE-PREISE
PREZZI FRANCO-FRONTIERA
PRIJZEN FRANCO-GRENS

PRELEVEMENTS INTRACOMMUNAUTAIRES
INNERGEMEINSCHAFTLICHE ABSCHÖPFUNGEN
PRELIEVI INTRACOMUNITARI
INTRACOMMUNAUTAIRE HEFFINGEN

PRODUITS LAITIERS
MILCHERZEUGNISSE
PROD. LATT.-CAS.
ZUIVELPRODUCTEN

Pour importations vers : Für Einfuhren nach : Per importazioni verso : Voor invoeren naar :

U.E.B.L. / B.L.E.U.

100 kg

Provenance Herkunft Provenienza Herkomst	Description - Beschreibung Descrizione - Omschrijving	1 9 6 8										
		JAN			FEB				MAR			
		8-14	15-21	22-28	29-4	5-11	12-18	19-25	26-3	4-10	11-17	
PG 09 : Gouda et fromages du même groupe Gouda e formaggi dello stesso gruppo		Gouda und Käse derselben Gruppe Gouda en kaassoorten van dezelfde groep										
Prix de seuil / Schwellenpreise : B.E.B.L. Prezzi d'entrata/Drempelprijzen : B.L.E.U.		Fb/ Flux 5696,0										
DEUTSCHLAND (BR)	Frei-Grenze-Preise	DM	373,02	388,40 ²⁾	384,40	384,40	384,40	384,40	384,40	384,40	381,40	381,40
		Fb/ Flux	4662,8	4855,0	4805,0	4805,0	4805,0	4805,0	4805,0	4805,0	4767,5	4767,5
	Abschöpfungen	Fb/ Flux	908,2	928,0 ²⁾	766,0	766,0	766,0	766,0	766,0	766,0	803,5	803,5
FRANCE	Prix franco frontière	Ff	572,67	572,67	563,67	563,67	569,67	569,67	567,67	567,67	564,66	564,66
		Fb/ Flux	5799,7	5799,7	5708,6	5708,6	5769,3	5769,3	5749,1	5749,1	5718,6	5718,6
	Prélèvements	Fb/ Flux	-	-	-	-	-	-	-	-	-	-
ITALIA	Prezzi franco-frontiera	Lit	64.943	64.943	64.943	64.943	64.943	64.943	64.943	64.943	64.943	64.943
		Fb/ Flux	5195,4	5195,4	5195,4	5195,4	5195,4	5195,4	5195,4	5195,4	5195,4	5195,4
	Prelievi	Fb/ Flux	375,6	375,6	375,6	375,6	375,6	375,6	375,6	375,6	375,6	375,6
NEDERLAND	Prijzen franco-grens	Fl	343,23	343,23	344,22	344,22	344,22	344,22	344,22	344,22	344,22	344,22
		Fb/ Flux	4740,7	4740,7	4754,4	4754,4	4754,4	4754,4	4754,4	4754,4	4754,4	4754,4
	Heffingen	Fb/ Flux	627,9 ¹⁾	627,9 ¹⁾	627,9 ¹⁾	627,9 ¹⁾	627,9 ¹⁾	627,9 ¹⁾	627,9 ¹⁾	627,9 ¹⁾	627,9 ¹⁾	627,9 ¹⁾
PG 10 : Saint-Paulin et fromages du même groupe Saint-Paulin e formaggi dello stesso gruppo		Saint-Paulin und Käse derselben Gruppe Saint-Paulin en kaassoorten van dezelfde groep										
Prix de seuil / Schwellenpreise : U.E.B.L. Prezzi d'entrata/Drempelprijzen : B.L.E.U.		Fb/ Flux 5690,0										
DEUTSCHLAND (BR)	Frei-Grenze-Preise	DM	419,69	419,69	437,40	437,40	437,40	437,40	437,40	437,40	437,40	437,40
		Fb/ Flux	5246,1	5246,1	5467,5	5467,5	5467,5	5467,5	5467,5	5467,5	5467,5	5467,5
	Abschöpfungen	Fb/ Flux	278,9	278,9	57,5	57,5	57,5	57,5	57,5	57,5	57,5	57,5
FRANCE	Prix franco frontière	Ff	586,67	586,67	586,67	586,67	586,67	586,67	586,67	586,67	586,67	586,67
		Fb/ Flux	5941,5	5941,5	5941,5	5941,5	5941,5	5941,5	5941,5	5941,5	5941,5	5941,5
	Prélèvements	Fb/ Flux	-	-	-	-	-	-	-	-	-	-
ITALIA	Prezzi franco-frontiera	Lit	77.985	77.985	76.557	76.557	76.557	76.557	76.081	76.081	76.081	76.081
		Fb/ Flux	6238,8	6238,8	6124,6	6124,6	6124,6	6124,6	6086,5	6086,5	6086,5	6086,5
	Prelievi	Fb/ Flux	-	-	-	-	-	-	-	-	-	-
NEDERLAND	Prijzen franco-grens	Fl	398,60	398,60	398,60	398,60	398,60	398,60	398,60	398,60	398,60	398,60
		Fb/ Flux	5505,5	5505,5	5505,5	5505,5	5505,5	5505,5	5505,5	5505,5	5505,5	5505,5
	Heffingen	Fb/ Flux	19,5	19,5	19,5	19,5	19,5	19,5	19,5	19,5	19,5	19,5

1) Marchandise accompagnée d'un document D.D.4, certifiant que le montant compensatoire est perçu (Règl. 9/65/CEE et 12/65/CEE)
Waren begleitet von einem Dokument D.D.4, aus dem sich ergibt, dass eine Ausgleichsabgabe erhoben wird (Verordn. 9/65/EWG und 12/65/EWG)
Merco accompagnata dal certificato modello D.D.4, attestante che l'importo di compensazione è stato riscosso (Reg. 9/65/CEE e 12/65/CEE)
Goederen vergezeld van een document D.D.4 waaruit blijkt, dat het compenserend bedrag geheven werd (Veror. 9/65/EEG en 12/65/EEG).

2) à partir de : / Ab : / A partire dal : / Vanaf : 9/1/1968.

PRIX DE SEUIL	PRIX FRANCO FRONTIERE	PRELEVEMENTS INTRACOMMUNAUTAIRES
SCHWELLENPREISE	FREI-GRENZE-PREISE	INNERGEMEINSCHAFTLICHE ABSCHÖPFUNGEN
PREZZI D'ENTRATA	PREZZI FRANCO-FRONTIERA	PRELIEVI INTRACOMUNITARI
DREMPELPRIJZEN	PRIJZEN FRANCO-GRENS	INTRACOMMUNAUTAIRE HEFFINGEN

PRODUITS LAITIERS
MILCHERZEUGNISSE
PROD. LATT.-CAS.
ZUIVELPRODUCTEN

Pour importations vers : Für Einfuhren nach : Per importazioni verso : Voor invoeren naar :

U.E.B.L. / B.L.E.U.

100 Kg

Provenance Herkunft Provenienza Herkomst	Description - Beschreibung Descrizione - Omschrijving		1967				1968							
			NOV	DEC	JAN	FEB	MAR	APR	MAI	JUN	JUL	AUG		
PG 11 Camembert et fromages du même groupe Camembert e formaggi dello stesso gruppo			Camembert und Käse derselben Gruppe Camembert en kaassoorten van dezelfde groep											
Prix de seuil / Schwellenpreise : U.E.B.L. Prezzi d'entrata/Drempelprijzen : B.L.E.U.			Fb/ Flux	6025,0										
DEUTSCHLAND (BR)	Frei-Grenze-Preise	DM	554,81	559,19	553,66	565,47								
		Fb/ Flux	6935,1	6989,9	6920,8	7068,4								
	Abschöpfungen	Fb/ Flux	-	-	-	-								
FRANCE	Prix franco frontière	Ff	656,47	660,99	670,74	655,33								
		Fb/ Flux	6648,4	6694,2	6792,9	6636,9								
	Prélèvements	Fb/ Flux	-	-	-	-								
ITALIA	Prezzi franco-frontiera	Lit	77.985	77.985	77.371	75.441								
		Fb/ Flux	6238,8	6238,8	6189,7	6035,3								
	Prelievi	Fb/ Flux	-	-	-	-								
NEDERLAND	Prijsen franco-grens	Ff	427,92	427,92	423,67	423,67								
		Fb/ Flux	5910,5	5910,5	5851,8	5851,8								
	Heffingen	Fb/ Flux	-	-	-	-								
PG 13 Lactose			Laktose				Lattosio				Melksuiker			
Prix de seuil / Schwellenpreise : U.E.B.L. Prezzi d'entrata/Drempelprijzen : B.L.E.U.			Fb/ Flux	2150,0										
DEUTSCHLAND (BR)	Frei-Grenze-Preise	DM	146,05	146,05	146,55	147,30								
		Fb/ Flux	1825,6	1825,6	1831,9	1841,3								
	Abschöpfungen	Fb/ Flux	-	-	-	-								
FRANCE	Prix franco frontière	Ff	196,27	196,27	196,67	196,67								
		Fb/ Flux	1987,7	1987,7	1991,8	1991,8								
	Prélèvements	Fb/ Flux	-	-	-	-								
ITALIA	Prezzi franco-frontiera	Lit	30.029	30.674	30.981	30.981								
		Fb/ Flux	2402,3	2453,9	2478,5	2478,5								
	Prelievi	Fb/ Flux	-	-	-	-								
NEDERLAND	Prijsen franco-grens	Ff	109,88	109,88	108,80	108,80								
		Fb/ Flux	1517,17	1517,7	1502,8	1502,8								
	Heffingen	Fb/ Flux	-	-	-	-								

PRIX DE SEUIL
SCHWELLENPREISE
PREZZI D'ENTRATA
DREMPELPRIJZEN

PRIX FRANCO FRONTIERE
FREI-GRENZE-PREISE
PREZZI FRANCO-FRONTIERA
PRIJZEN FRANCO-GRENS

PRELEVEMENTS INTRACOMMUNAUTAIRES
INNERGEMEINSCHAFTLICHE ABSCHÖPFUNGEN
PRELIEVI INTRACOMUNITARI
INTRACOMMUNAUTAIRE HEFFINGEN

PRODUITS LAITIERS
MILCHERZEUGNISSE
PROD. LATT.-CAS.
ZUIVELPRODUCTEN

Pour importations vers : Für Einfuhren nach : Per importazioni verso : Voor invoeren naar :

U.E.B.L. / B.L.E.U.

100 Kg

Provenance Herkunft Provenienza Herkomst	Description - Beschreibung Descrizione - Omschrijving	1 9 6 8										
		JAN				FEB			MAR			
		8 -14	15-21	22-28	29- 4	5 -11	12-18	19-25	26- 3	4 -10	11-17	
PG 11 : Camembert et fromages du même groupe Camembert e formaggi dello stesso gruppo		Camembert und Käse derselben Gruppe Camembert en kaasorten van dezelfde groep										
Prix de seuil / Schwellenpreise : U.E.B.L. Prezzi d'entrata/Drempelprijzen : B.L.E.U.		Fb/ Flux	6025,0									
DEUTSCHLAND (BR)	Frei-Grenze-Preise	DM	546,73	546,73	568,20	568,20	563,80	563,80	566,60	566,60	556,00	556,00
		Fb/ Flux	6834,1	6834,1	7102,5	7102,5	7047,5	7047,5	7082,5	7082,5	6950,0	6950,0
	Abschöpfungen	Fb/ Flux	-	-	-	-	-	-	-	-	-	-
FRANCE	Prix franco frontière	Ff	665,67	665,67	665,67	665,67	653,67	653,67	653,67	653,67	653,67	653,67
		Fb/ Flux	6741,6	6741,6	6741,6	6741,6	6620,0	6620,0	6620,0	6620,0	6620,0	6620,0
	Prélèvements	Fb/ Flux	-	-	-	-	-	-	-	-	-	-
ITALIA	Prezzi franco-frontiera	Lit	77.985	77.985	76.081	76.081	75.129	75.129	75.605	75.605	74.177	74.177
		Fb/ Flux	6238,8	6238,8	6086,5	6086,5	6010,3	6010,3	6048,4	6048,4	5934,2	5934,2
	Prelievi	Fb/ Flux	-	-	-	-	-	-	-	-	-	-
NEDERLAND	Prijzen franco-grens	Ff	423,67	423,67	423,67	423,67	423,67	423,67	423,67	423,67	423,67	423,67
		Fb/ Flux	5851,8	5851,8	5851,8	5851,8	5851,8	5851,8	5851,8	5851,8	5851,8	5851,8
	Heffingen	Fb/ Flux	-	-	-	-	-	-	-	-	-	-
PG 13 Lactose		Laktose				Lattosio			Melksuiker			
Prix de seuil / Schwellenpreise : U.E.B.L. Prezzi d'entrata/Drempelprijzen : B.L.E.U.		Fb/ Flux	2150,0									
DEUTSCHLAND (BR)	Frei-Grenze-Preise	DM	146,35	146,35	147,30	147,30	147,30	147,30	147,30	147,30	147,30	147,30
		Fb/ Flux	1829,4	1829,4	1841,3	1841,3	1841,3	1841,3	1841,3	1841,3	1841,3	1841,3
	Abschöpfungen	Fb/ Flux	-	-	-	-	-	-	-	-	-	-
FRANCE	Prix franco frontière	Ff	196,67	196,67	196,67	196,67	196,67	196,67	196,67	196,67	196,67	196,67
		Fb/ Flux	1991,8	1991,8	1991,8	1991,8	1991,8	1991,8	1991,8	1991,8	1991,8	1991,8
	Prélèvements	Fb/ Flux	-	-	-	-	-	-	-	-	-	-
ITALIA	Prezzi franco-frontiera	Lit	30.981	30.981	30.981	30.981	30.981	30.981	30.981	30.981	30.981	30.981
		Fb/ Flux	2478,5	2478,5	2478,5	2478,5	2478,5	2478,5	2478,5	2478,5	2478,5	2478,5
	Prelievi	Fb/ Flux	-	-	-	-	-	-	-	-	-	-
NEDERLAND	Prijzen franco-grens	Ff	108,80	108,80	108,80	108,80	108,80	108,80	108,80	108,80	108,80	108,80
		Fb/ Flux	1502,8	1502,8	1502,8	1502,8	1502,8	1502,8	1502,8	1502,8	1502,8	1502,8
	Heffingen	Fb/ Flux	-	-	-	-	-	-	-	-	-	-

PRIX DE SEUIL PRIX FRANCO FRONTIERE PRELEVEMENTS INTRACOMMUNAUTAIRES
 SCHWELLENPREISE FREI-GRENZE-PREISE INNERGEMEINSCHAFTLICHE ABSCHÖPFUNGEN
 PREZZI D'ENTRATA PREZZI FRANCO-FRONTIERA PRELIEVI INTRACOMUNITARI
 DREMPELPRIJZEN PRIJZEN FRANCO-GRENS INTRACOMMUNAUTAIRE HEFFINGEN

PRODUITS LAITIERS
 MILCHERZEUGNISSE
 PROD. LATT.-CAS.
 ZUIVELPRODUCTEN

Pour importations vers : Für Einfuhren nach : Per importazioni verso : Voor invoeren naar :

U.E.B.L. / B.L.E.U.

100 Kg

Provenance Herkunft Provenienza Herkomst	Description - Beschreibung Descrizione - Omschrijving	1967				1968					
		NOV	DEC	JAN	FEB	MAR	APR	MAI	JUN	JUL	AUG
PG 14 :	Beurre	Butter				Burro					
A. BELGIQUE / BELGIE											
Prix de seuil / Schwellenpreise Belgique Prezzi d'entrata/Drempelprijzen : België		Fb	10.363,0								
DEUTSCHLAND (BR)	Frei-Grenze-Preise	DM	664,03	664,03	667,15	672,40					
		Fb	8300,4	8300,4	8339,4	8405,0					
	Abschöpfungen	Fb	1812,6	1812,6	1773,6	1708,0					
FRANCE	Prix franco frontière	Ff	870,47	868,51	874,05	864,25					
		Fb	8815,7	8795,8	8851,9	8752,7					
	Prélèvements	Fb	1295,3	1320,5	1264,9	1371,4					
ITALIA	Prezzi franco-frontiera	Lit	98.833	103.155	104.244	104.733					
		Fb	7906,6	8252,4	8339,5	8378,6					
	Prelievi	Fb	2206,4	1860,6	1773,5	1753,0					
LUXEMBOURG	Prix franco frontière	Flux	9117,9	9117,9	9117,9	9117,9					
		Fb	9117,9	9117,9	9117,9	9117,9					
	Prélèvements	Fb	- 1)	- 1)	- 1)	- 1)					
NEDERLAND	Prijzen franco-grens	Fl	580,62	580,62	574,84	574,84					
		Fb	8019,6	8019,6	7939,8	7939,8					
	Heffingen	Fb	1725,2 ¹⁾	1725,2 ¹⁾	1805,0 ¹⁾	1805,0 ¹⁾					
B. LUXEMBOURG											
Prix de seuil / Schwellenpreise Luxembourg Prezzi d'entrata/Drempelprijzen		Flux	9.562,5								
BELGIQUE / BELGIE	Prix franco frontière- Prijzen franco-grens	Fb	9903,5	9903,5	9903,5	9903,5					
		Flux	9903,5	9903,5	9903,5	9903,5					
	Prélèvements-Heffingen	Flux					
DEUTSCHLAND (BR)	Frei-Grenze-Preise	DM	664,03	664,03	667,15	672,40					
		Flux	8300,4	8300,4	8339,4	8405,0					
	Abschöpfungen	Flux					
FRANCE	Prix franco frontière	Ff	870,47	868,51	874,05	864,25					
		Flux	8815,7	8795,8	8851,9	8752,7					
	Prélèvements	Flux					
ITALIA	Prezzi franco-frontiera	Lit	98.833	103.155	104.244	104.733					
		Flux	7906,6	8252,4	8339,5	8378,6					
	Prelievi	Flux					
NEDERLAND	Prijzen franco-grens	Fl	580,62	580,62	574,84	574,84					
		Flux	8019,2	8019,6	7939,8	7939,8					
	Heffingen	Flux					

1) Marchandise accompagnée d'un document D.D.4, certifiant que le montant compensatoire est perçu (Règl. 9/65/CEE et 12/65/CEE)
 Waren begleitet von einem Dokument D.D.4, aus dem sich ergibt, dass eine Ausgleichsabgabe erhoben wird. (Verordn. 9/65/EG und 12/65/EG)
 Merce accompagnata dal certificato modello D.D.4, attestante che l'importo di compensazione è stato riscosso (Reg. 9/65/CEE e 12/65/CEE)
 Goederen vergezeld van een document D.D.4 waaruit blijkt, dat het compenserend bedrag geheven werd (Verord. 9/65/EEG en 12/65/EEG)

PRIX DE SEUIL PRIX FRANCO FRONTIERE PRELEVEMENTS INTRACOMMUNAUTAIRES
 SCHWELLENPREISE FREI-GRENZE-PREISE INNERGEMEINSCHAFTLICHE ABSCHOPFUNGEN
 PREZZI D'ENTRATA PREZZI FRANCO-FRONTIERA PRELIEVI INTRACOMUNITARI
 DREMPELPRIJZEN PRIJZEN FRANCO-GRENS INTRACOMMUNAUTAIRE HEFFINGEN

PRODUITS LAITIERS
 MILCHERZEUGNISSE
 PROD. LATT.-CAS.
 ZUIVELPRODUCTEN

Pour importations vers : Für Einfuhren nach : Per importazioni verso : Voor invoeren naar :

U.E.B.L. / B.L.E.U.

100 Kg

Provenance Herkunft Provenienza Herkomet	Description - Beschreibung Descrizione - Omschrijving	1 9 6 8												
		JAN				FEB				MAR				
		8-14	15-21	22-28	29-4	5-11	12-18	19-25	26-3	4-10	11-17			
PG 14 :	Beurre	Butter	Barro	Boter										
A. BELGIQUE / BELGIE														
Prix de seuil / Schwellenpreise : Belgique Prezzi d'entrata/Drempelprijzen : België		Fb	10 363,0											
DEUTSCHLAND (BR)	Frei-Grenze-Preise	DM	652,07	672,40 ²⁾	672,40	672,40	672,40	672,40	672,40	672,40	672,40	672,40	671,40	671,40
	Abeschöpfungen	Fb	8150,9	8405,0	8405,0	8405,0	8405,0	8405,0	8405,0	8405,0	8405,0	8405,0	8392,5	8392,5
FRANCE	Prix franco frontière	Ff	876,67	876,67	870,66	870,66	868,67	858,67	862,67	862,67	862,67	870,67	870,67	
	Prélèvements	Fb	8878,5	8878,5	8817,6	8817,6	8797,5	8696,2	8736,7	8736,7	8817,7	8817,7		
ITALIA	Prezzi franco-frontiera	Lit	106.063	106.063	104.135	104.135	104.617	104.617	105.099	105.099	106.063	106.063		
	Prelievi	Fb	8485,0	8485,0	8330,8	8330,8	8369,4	8369,4	8407,9	8407,9	8485,0	8485,0		
LUXEMBOURG	Prix franco frontière	Flux	9117,9	9117,9	9117,9	9117,9	9117,9	9117,9	9117,9	9117,9	9117,9	9117,9	9117,9	
	Prélèvements	Fb	- ¹⁾	- ¹⁾	- ¹⁾	- ¹⁾	- ¹⁾	- ¹⁾	- ¹⁾	- ¹⁾	- ¹⁾	- ¹⁾	- ¹⁾	
NEDERLAND	Prijzen franco-grens	Fl	574,84	574,84	574,84	574,84	574,84	574,84	574,84	574,84	574,84	574,84	574,84	
	Heffingen	Fb	7939,8	7939,8	7939,8	7939,8	7939,8	7939,8	7939,8	7939,8	7939,8	7939,8	7939,8	
		Fb	1805,0 ¹⁾	1805,0 ¹⁾	1805,0 ¹⁾	1805,0 ¹⁾	1805,0 ¹⁾	1805,0 ¹⁾	1805,0 ¹⁾	1805,0 ¹⁾	1805,0 ¹⁾	1805,0 ¹⁾	1805,0 ¹⁾	
B. LUXEMBOURG														
Prix de seuil / Schwellenpreise : Luxembourg Prezzi d'entrata/Drempelprijzen		Flux	9562,5											
BELGIQUE / BELGIE	Prix franco frontière- Prijzen franco-grens	Fb	9903,5	9903,5	9903,5	9903,5	9903,5	9903,5	9903,5	9903,5	9903,5	9903,5	9903,5	
	Prélèvements-Heffingen	Flux	9903,5	9903,5	9903,5	9903,5	9903,5	9903,5	9903,5	9903,5	9903,5	9903,5	9903,5	
DEUTSCHLAND (BR)	Frei-Grenze-Preise	DM	652,07	672,40 ²⁾	672,40	672,40	672,40	672,40	672,40	672,40	672,40	671,40	671,40	
	Abeschöpfungen	Flux	8150,9	8405,0	8405,0	8405,0	8405,0	8405,0	8405,0	8405,0	8405,0	8392,5	8392,5	
FRANCE	Prix franco frontière	Ff	876,67	876,67	870,66	870,66	868,67	858,67	862,67	862,67	870,67	870,67		
	Prélèvements	Flux	8878,5	8878,5	8817,6	8817,6	8797,5	8696,2	8736,7	8736,7	8817,7	8817,7		
ITALIA	Prezzi franco-frontiera	Lit	106.063	106.063	104.135	104.135	104.617	104.617	105.099	105.099	106.063	106.063		
	Prelievi	Flux	8485,0	8485,0	8330,8	8330,8	8369,4	8369,4	8407,9	8407,9	8485,0	8485,0		
NEDERLAND	Prijzen franco-grens	Fl	574,84	574,84	574,84	574,84	574,84	574,84	574,84	574,84	574,84	574,84		
	Heffingen	Flux	7939,8	7939,8	7939,8	7939,8	7939,8	7939,8	7939,8	7939,8	7939,8	7939,8		
		Flux		

1) Marchandise accompagnée d'un document D.D.4, certifiant que le montant compensatoire est perçu (Règl. 9/65/CEE et 12/65/CEE)
 Waren begleitet von einem Dokument D.D.4, aus dem sich ergibt, dass eine Ausgleichsabgabe erhoben wird. (Verordn. 9/65/EWG und 12/65/EWG)
 Mercie accompagnata dal certificato modello D.D.4, attestante che l'importo di compensazione è stato riscosso (Reg. 9/65/CEE e 12/65/CEE)
 Goederen vergezeld van een document D.D.4 waaruit blijkt, dat het compenserend bedrag geheven werd (Verord. 9/65/EEG en 12/65/EEG)

2) A partir de : / Ab : / A partire dal : / Vanaf : 9/1/1968.

PRIX DE SEUIL
SCHWELLENPREISE
PREZZI D'ENTRATA
DREMPELPRIJZEN

PRIX FRANCO FRONTIERE
FREI-GRENZE-PREISE
PREZZI FRANCO-FRONTIERA
PRIJZEN FRANCO-GRENS

PRELEVEMENTS INTRACOMMUNAUTAIRES
INNERGEMEINSCHAFTLICHE ABSCHÖPFUNGEN
PRELIEVI INTRACOMUNITARI
INTRACOMMUNAUTAIRE HEFFINGEN

PRODUITS LAITIERS
MILCHERZEUGNISSE
PROD. LATT.-CAS.
ZUIVELPRODUCTEN

Pour importations vers : Für Einfuhren nach : Per importazioni verso : Voor invoeren naar :

U.E.B.L. / B.L.E.U.

100 Kg

Provenance Herkunft Provenienza Herkomst	Description - Beschreibung Descrizione - Omschrijving	1967		1968								
		NOV	DEC	JAN	FEB	MAR	APR	MAI	JUN	JUL	AUG	
CHE: C h e d d a r		5.075,0										
Prix de seuil / Schwellenpreise : U.E.B.L. Prezzi d'entrata/Drempelprijzen : B.L.E.U.		Fb/ Flux	5.075,0									
DEUTSCHLAND (BR)	Frei-Grenze-Preise	DM	344,90	344,90	347,33	365,40						
		Fb/ Flux	4311,3	4311,3	4341,6	4567,5						
	Abschöpfungen	Fb/ Flux	638,7	638,7	608,4	382,5						
		Ff	563,40	560,19	564,85	565,98						
FRANCE	Prix franco frontière	Fb/ Flux	5705,8	5673,3	5720,5	5732,0						
	Prélèvements	Fb/ Flux	-	-	-	-						
ITALIA	Prezzi franco-frontiera	Lit	58,348	58,348	58,348	58,348						
		Fb/ Flux	4667,8	4.667,8	4667,8	4667,8						
	Prelievi	Fb/ Flux	282,2	282,2	282,2	282,2						
		F1	397,61	399,64	397,71	398,60						
NEDERLAND	Prijzen franco-grens	Fb/ Flux	5491,8	5519,9	5493,2	5505,5						
	Heffingen	Fb/ Flux	-	-	-	-						
TIL: Tilsit		Tilsiter		Tilsit		Tilsit						
Prix de seuil / Schwellenpreise : U.E.B.L. Prezzi d'entrata/Drempelprijzen : B.L.E.U.		Fb/ Flux	5.696,0									
DEUTSCHLAND (BR)	Frei-Grenze-Preise	DM	402,13	403,10	401,21	410,69						
		Fb/ Flux	5026,6	5038,8	5015,1	5133,6						
	Abschöpfungen	Fb/ Flux	544,4	544,4	555,9	437,3						
		Ff	559,07	599,07	544,60	544,60						
FRANCE	Prix franco frontière	Fb/ Flux	5662,0	5662,0	5515,4	5515,4						
	Prélèvements	Fb/ Flux	-	-	55,6	55,6						
ITALIA	Prezzi franco-frontiera	Lit	68,962	68,962	68,962	68,962						
		Fb/ Flux	5517,0	5517,0	5517,0	5517,0						
	Prelievi	Fb/ Flux	54,0	54,0	54,0	54,0						
		F1	346,69	346,69	343,25	343,25						
NEDERLAND	Prijzen franco-grens	Fb/ Flux	4788,5	4788,5	4741,0	4741,0						
	Heffingen	Fb/ Flux	566,5 ¹⁾	566,5 ¹⁾	614,0 ¹⁾	614,0 ¹⁾						

1) Merchandise accompagnée d'un document D.D.4 certifiant que le montant compensatoire est perçu (Règl. 9/65/CEE et 12/65/CEE).
Waren begleitet von einem Dokument D.D. 4, aus dem sich ergibt, dass eine Ausgleichsabgabe erhoben wird (Verord. 9/65/EWG und 12/65/EWG).
Merce accompagnata dal certificato modello D.D.4, attestante che l'importo di compensazione è stato riscosso (Reg. 9/65/CEE e Reg. 12/65/CEE).
Goederen vergezeld van een document D.D.4 waaruit blijkt, dat het compenserend bedrag geheven werd (Verord. 9/65/EEG en 12/65/EEG).

PRIX DE SEUIL
SCHWELLENPREISE
PREZZI D'ENTRATA
DREMPELPRIJZEN

PRIX FRANCO FRONTIERE
FREI-GRENZE-PREISE
PREZZI FRANCO-FRONTIERA
PRIJZEN FRANCO-GRENS

PRELEVEMENTS INTRACOMMUNAUTAIRES
INNERGEMEINSCHAFTLICHE ABSCHÖPFUNGEN
PRELIEVI INTRACOMUNITARI
INTRACOMMUNAUTAIRE HEFFINGEN

PRODUITS LAITIERS
MILCHERZEUGNISSE
PROD. LATT.-CAS.
ZUIVELPRODUCTEN

Four importations vers : Für Einfuhren nach : Per importazioni verso : Voor invoeren naar :

U.E.B.L. / B.L.E.U.

100 Kg

Provenance Herkunft Provenienza Herkomst	Description - Beschreibung Descrizione - Omschrijving	1 9 6 8										
		JAN				FEB			MAR			
		8 -14	15-21	22-28	29- 4	5 -11	12-18	19-25	26- 3	4 -10	11-17	
CHE : Cheddar												
Prix de seuil / Schwellenpreise ; U.E.B.L. Prezzi d'entrata/Drempelprijzen ; B.L.E.U.		Fb/ Flux	5075,0									
DEUTSCHLAND (BR)	Frei-Grenze-Preise	DM	338,73	338,73	365,40	365,40	365,40	365,40	365,40	365,40	365,40	365,40
	Abschöpfungen	Fb/ Flux	4234,1	4234,1	4567,5	4567,5	4567,5	4567,5	4567,5	4567,5	4567,5	4567,5
		Fb/ Flux	715,9	715,9	382,5	382,5	382,5	382,5	382,5	382,5	382,5	382,5
FRANCE	Prix franco frontière	Ff	560,67	560,67	574,67	574,67	553,67	581,67	560,67	560,67	573,67	573,67
	Prélèvements	Fb/ Flux	5678,2	5678,2	5820,0	5820,0	5607,3	5607,3	5678,2	5678,2	5809,8	5809,8
		Fb/ Flux	-	-	-	-	-	-	-	-	-	-
ITALIA	Prezzi franco-frontiera	Lit	58.348	58.348	58.348	58.348	58.348	58.348	58.348	58.348	58.348	58.348
	Prelievi	Fb/ Flux	4667,8	4667,8	4667,8	4667,8	4667,8	4667,8	4667,8	4667,8	4667,8	4667,8
		Fb/ Flux	282,2	282,2	282,2	282,2	282,2	282,2	282,2	282,2	282,2	282,2
NEDERLAND	Prijzen franco-grens	Fl	397,61	397,61	398,60	398,60	398,60	398,60	398,60	398,60	398,60	398,60
	Heffingen	Fb/ Flux	5491,8	5491,8	5505,5	5505,5	5505,5	5505,5	5505,5	5505,5	5505,5	5505,5
		Fb/ Flux	-	-	-	-	-	-	-	-	-	-
FIL : Tilsit												
Tilsiter												
Tilsit												
Tilsit												
Prix de seuil / Schwellenpreise ; U.E.B.L. Prezzi d'entrata/Drempelprijzen ; B.L.E.U.		Fb/ Flux	5696,0									
DEUTSCHLAND (BR)	Frei-Grenze-Preise	DM	395,88	395,88	412,40	412,40	412,40	412,40	407,90	407,90	402,90	402,90
	Abschöpfungen	Fb/ Flux	4948,5	4948,5	5155,0	5155,0	5155,0	5155,0	5098,8	5098,8	5036,3	5036,3
		Fb/ Flux	622,5	622,5	416,0	416,0	416,0	416,0	472,2	472,2	534,7	534,7
FRANCE	Prix franco frontière	Ff	544,60	544,60	544,60	544,60	544,60	544,60	544,60	544,60	544,60	544,60
	Prélèvements	Fb/ Flux	5515,4	5515,4	5515,4	5515,4	5515,4	5515,4	5515,4	5515,4	5515,4	5515,4
		Fb/ Flux	55,6	55,6	55,6	55,6	55,6	55,6	55,6	55,6	55,6	55,6
ITALIA	Prezzi franco-frontiera	Lit	68.962	68.962	68.962	68.962	68.962	68.962	68.962	68.962	68.962	68.962
	Prelievi	Fb/ Flux	5517,0	5517,0	5517,0	5517,0	5517,0	5517,0	5517,0	5517,0	5517,0	5517,0
		Fb/ Flux	54,0	54,0	54,0	54,0	54,0	54,0	54,0	54,0	54,0	54,0
NEDERLAND	Prijzen franco-grens	Fl	343,25	343,25	343,25	343,25	343,25	343,25	343,25	343,25	343,25	343,25
	Heffingen	Fb/ Flux	4741,0	4741,0	4741,0	4741,0	4741,0	4741,0	4741,0	4741,0	4741,0	4741,0
		Fb/ Flux	614,0 ¹⁾	614,0 ¹⁾	614,0 ¹⁾	614,0 ¹⁾	614,0 ¹⁾	614,0 ¹⁾	614,0 ¹⁾	614,0 ¹⁾	614,0 ¹⁾	614,0 ¹⁾

1) Marchandise accompagnée d'un document D.D.4, certifiant que le montant compensatoire est perçu (Règl. 9/65/CEE et 12/65/CEE)
Waren begleitet von einem Dokument D.D.4, aus dem sich ergibt, dass eine Ausgleichsabgabe erhoben wird. (Verord. 9/65/EWG und 12/65/EWG)
Marche accompagnata dal certificato modello D.D.4, attestante che l'importo di compensazione è stato riscosso (Reg. 9/65/CEE e 12/65/CEE)
Goederen vergezeld van een document D.D.4 waaruit blijkt, dat het compenserend bedrag geheven werd (Verord. 9/65/EEG en 12/65/EEG)

PRIX DE SEUIL
SCHWELLENPREISE
PREZZI D'ENTRATA
DREMPELPRIJZEN

PRIX FRANCO FRONTIERE
FREI-GRENZE-PREISE
PREZZI FRANCO-FRONTIERA
PRIJZEN FRANCO-GRENS

PRELEVEMENTS INTRACOMMUNAUTAIRES
INNERGEMEINSCHAFTLICHE ABSCHÖPFUNGEN
PRELIEVI INTRACOMUNITARI
INTRACOMMUNAUTAIRE HEFFINGEN

PRODUITS LAITIERS
MILCHERZEUGNISSE
PROD. LATT.-CAS.
ZUIVELPRODUCTEN

Pour importations vers : Für Einfuhren nach : Per importazioni verso : Voor invoeren naar :

DEUTSCHLAND (BR)

100 Kg

Provenance Herkunft Provenienza Herkomst	Description - Beschreibung Descrizione - Omschrijving	1967		1968								
		NOV	DEC	JAN	FEB	MAR	APR	MAI	JUN	JUL	AUG	
PG 01	Poudre de sérum	Molkenpulver		Siero di latte								
Prix de seuil/Schwel lenpreise : Deutschland Prezzi d'entrata/Drempelprijzen : (BR)		DM	86,00									
U.E.B.L. / B.L.E.U.	Prix franco frontière- Prijzen franco-grens	Fb/ Flux	1099,8	1065,2	1049,8	1045,6						
	Prélèvements-Heffingen	DM	87,98	85,22	83,98	83,65						
		DM	-	-	-	-						
FRANCE	Prix franco frontière	Ff	118,80	118,80	119,60	119,60						
	Prélèvements	DM	96,25	96,25	96,90	96,90						
		DM	-	-	-	-						
ITALIA	Prezzi franco-frontiera	Lit	14.001	14.001	14.001	14.001						
	Prelievi	DM	89,61	89,61	89,61	89,61						
		DM	-	-	-	-						
NEDERLAND	Prijzen franco-grens	Fl	62,19	65,09	66,19	64,41						
	Heffingen	DM	68,72	71,92	73,14	71,17						
		DM	11,87	7,68	5,89	7,84						
PG 02	Lait et crème de lait en poudre (24 à 27 %) Latte e crema di latte in polvere (24 a 27 %)	Milch und Rahm in Pulverform (24 bis 27 %)		Melk en room in poeder (24 tot 27 %)								
Prix de seuil/Schwel lenpreise : Deutschland Prezzi d'entrata/Drempelprijzen : (BR)		DM	359,78		368,58							
U.E.B.L. / B.L.E.U.	Prix franco frontière- Prijzen franco-grens	Fb/ Flux	4428,5	4433,6	4443,0	4449,4						
	Prélèvements-Heffingen	DM	354,28	354,69	355,44	355,95						
		DM	-	-	-	-						
FRANCE	Prix franco frontière	Ff	450,80	450,80	451,60	451,60						
	Prélèvements	DM	365,24	365,24	365,89	365,89						
		DM	-	-	-	-						
ITALIA	Prezzi franco-frontiera	Lit	56.706	56.706	56.706	56.706						
	Prelievi	DM	362,92	362,92	362,92	362,92						
		DM	-	-	-	-						
NEDERLAND	Prijzen franco-grens	Fl	293,43	298,99	299,74	299,74						
	Heffingen	DM	324,23	330,38	331,20	331,20						
		DM	18,17	11,20	12,07	12,07						

PRIX DE SEUIL PRIX FRANCO FRONTIERE PRELEVEMENTS INTRACOMMUNAUTAIRES
 SCHWELLENPREISE FREI-GRENZE-PREISE INNERGEMEINSCHAFTLICHE ABSCHOPFUNGEN
 PREZZI D'ENTRATA PREZZI FRANCO-FRONTIERA PRELIEVI INTRACOMUNITARI
 DREMPELPRIJZEN PRIJZEN FRANCO-GRENS INTRACOMMUNAUTAIRE HEFFINGEN

PRODUITS LAITIERS
 MILCHERZEUGNISSE
 PROD. LATT.-CAS.
 ZUIVELPRODUCTEN

Pour importations vers : Für Einfuhren nach : Per importazioni verso : Voor invoeren naar :

DEUTSCHLAND (BR)

100 Kg

Provenance Herkunft Provenienza Herkomst		Description - Beschreibung Descrizione - Omschrijving		1 9 6 8										
				JAN				FEB				MAR		
				8-14	15-21	22-28	29-4	5-11	12-18	19-25	26-3	4-10	11-17	
PG 01 :		Poudre de sérum		Molkenpulver				Siero di latte				Weipoeder		
Prix de seuil/Schwel­lenpreise ; Deutschland Prezzi d'entrata/Drempelprijzen (BR)		DM		86,00										
U.E.B.L. / B.L.E.U.	Prix franco frontière- Prijzen franco-grens	Fb/ Flux	1047,5	1047,5	1047,5	1047,5	1047,5	1047,5	1047,5	1042,5	1042,5	1042,5	1042,5	
		DM	83,80	83,80	83,80	83,80	83,80	83,80	83,80	83,40	83,40	83,40	83,40	
		DM	-	-	-	-	-	-	-	-	-	-	-	
FRANCE	Prix franco frontière	Ff	119,60	119,60	119,60	119,60	119,60	119,60	119,60	119,60	119,60	119,60	119,60	
		DM	96,90	96,90	96,90	96,90	96,90	96,90	96,90	96,90	96,90	96,90	96,90	
		DM	-	-	-	-	-	-	-	-	-	-	-	
ITALIA	Prezzi franco-frontiera	Lit	14.001	14.001	14.001	14.001	14.001	14.001	14.001	14.001	14.001	14.001	14.001	
		DM	89,61	89,61	89,61	89,61	89,61	89,61	89,61	89,61	89,61	89,61	89,61	
		DM	-	-	-	-	-	-	-	-	-	-	-	
NEDERLAND	Prijzen franco-grens	Fl	66,50	66,50	65,53	65,53	65,53	65,53	65,53	62,59	62,59	59,66	59,66	
		DM	73,48	73,48	72,41	72,41	72,41	72,41	72,41	69,16	69,16	65,92	65,92	
		DM	5,54	5,54	6,61	6,61	6,61	6,61	6,61	9,86	9,86	13,10	13,10	
PG 02 : Lait et crème de lait en poudre(24 à 27 %) Latte e crema di latte in polvere (24 al 27 %)		Milch und Rahm in Pulverform (24 bis 27 %)				Melk en room in poeder (24 tot 27 %)								
Prix de seuil/Schwel­lenpreise ; Deutschland Prezzi d'entrata/Drempelprijzen (BR)		DM		368,58										
U.E.B.L. / B.L.E.U.	Prix franco frontière- Prijzen franco-grens	Fb/ Flux	4442,5	4442,5	4447,5	4447,5	4447,5	4447,5	4447,5	4452,5	4452,5	4452,5	4452,5	
		DM	355,40	355,40	355,80	355,80	355,80	355,80	355,80	356,20	356,20	356,20	356,20	
		DM	-	-	-	-	-	-	-	-	-	-	-	
FRANCE	Prix franco frontière	Ff	451,60	451,60	451,60	451,60	451,60	451,60	451,60	451,60	451,60	451,60	451,60	
		DM	365,89	365,89	365,89	365,89	365,89	365,89	365,89	365,89	365,89	365,89	365,89	
		DM	-	-	-	-	-	-	-	-	-	-	-	
ITALIA	Prezzi franco-frontiera	Lit	56.706	56.706	56.706	56.706	56.706	56.706	56.706	56.706	56.706	56.706	56.706	
		DM	362,92	362,92	362,92	362,92	362,92	362,92	362,92	362,92	362,92	362,92	362,92	
		DM	-	-	-	-	-	-	-	-	-	-	-	
NEDERLAND	Prijzen franco-grens	Fl	299,74	299,74	299,74	299,74	299,74	299,74	299,74	299,74	299,74	296,96	296,96	
		DM	331,20	331,20	331,20	331,20	331,20	331,20	331,20	331,20	331,20	328,13	328,13	
		DM	12,07	12,07	12,07	12,07	12,07	12,07	12,07	12,07	12,07	15,14	15,14	

PRIX DE SEUIL
SCHWELLENPREISE
PREZZI D'ENTRATA
DREMPELPRIJZEN

PRIX FRANCO FRONTIERE
FREI-GRENZE-PREISE
PREZZI FRANCO-FRONTIERA
PRIJZEN FRANCO-GRENS

PRELEVEMENTS INTRACOMMUNAUTAIRES
INNERGEMEINSCHAFTLICHE ABSCHOPFUNGEN
PRELIEVI INTRACOMUNITARI
INTRACOMMUNAUTAIRE HEFFINGEN

PRODUITS LAITIERS
MILCHERZEUGNISSE
PROD. LATT.-CAS.
ZUIVELPRODUCTEN

Pour importations vers : Für Einfuhren nach : Per importazioni verso : Voor invoeren naar :

DEUTSCHLAND (BR)

100 Kg

Provenance Herkunft Provenienza Herkomst	Description - Beschreibung Descrizione - Omschrijving		1967				1968									
							NOV	DEC	JAN	FEB	MAR	APR	MAI	JUN	JUL	AUG
PG 03 : Lait en poudre (≤ 1,5 %) / Latte in polvere (≤ 1,5 %)							Milch in Pulverform (≤ 1,5 %) / Melk in poeder (≤ 1,5 %)									
Prix de seuil/Schwellenpreise : Deutschland (BR) / Prezzi d'entrata/Drempelprijzen			DM	182,80				188,83								
U.E.B.L. / B.L.E.U.	Prix franco frontière- Prijzen franco-grens	Fb/ Flux	1813,2	1817,5	1817,5	1817,5										
		DM	145,06	145,40	145,40	145,40										
	Prélèvements-Heffingen	DM	26,84	26,84	29,61	29,61										
FRANCE	Prix franco frontière	Ff	237,80	235,54	236,60	237,29										
		DM	192,67	190,83	191,69	192,25										
	Prélèvements	DM	-	-	-	-										
ITALIA	Prezzi franco-frontiera	Lit	35.209	35.209	35.209	35.209										
		DM	225,34	225,34	225,34	225,34										
	Prelievi	DM	-	-	-	-										
NEDERLAND	Prijzen franco-grens	Fl	146,04	146,26	144,96	140,17										
		DM	161,37	161,61	160,18	154,88										
	Heffingen	DM	12,37	11,88	14,83	19,60										
PG 04 : Lait condensé (sans addition de sucre) / Latte condensato (senza aggiunta di zuccheri)							Kondensmilch (nicht gezuckert) / Gecondenseerde melk (zonder toegevoegde suiker)									
Prix de seuil/Schwellenpreise : Deutschland (BR) / Prezzi d'entrata/Drempelprijzen			DM	180,78				184,00								
BELGIQUE / BELGIE	Prix franco frontière- Prijzen franco-grens	Fb	2427,5	2427,5	2427,5	2427,5										
		DM	194,20	194,20	194,20	194,20										
	Prélèvements-Heffingen	DM	-	-	-	-										
FRANCE	Prix franco frontière	Ff	261,40	261,40	272,76	272,60										
		DM	211,79	211,79	220,99	220,86										
	Prélèvements	DM	-	-	-	-										
ITALIA	Prezzi franco-frontiera	Lit	43.885	43.885	43.885	43.885										
		DM	280,86	280,86	280,86	280,86										
	Prelievi	DM	-	-	-	-										
LUXEMBOURG	Prix franco frontière	Flux	2140,6	2140,6	2140,6	2140,6										
		DM	171,25	171,25	171,25	171,25										
	Prélèvements	DM	-	-	-	-										
NEDERLAND	Prijzen Franco-grens	Fl	172,14	172,14	170,46	170,46										
		DM	190,21	190,21	188,35	188,35										
	Heffingen	DM	-	-	-	-										

PRIX DE SEUIL
SCHWELLENPREISE
PREZZI D'ENTRATA
DREMPELPRIJZEN

PRIX FRANCO FRONTIERE
FREI-GRENZE-PREISE
PREZZI FRANCO-FRONTIERA
PRIJZEN FRANCO-GRENS

PRELEVEMENTS INTRACOMMUNAUTAIRES
INNERGEMEINSCHAFTLICHE ABSCHOPFUNGEN
PRELIEVI INTRACOMUNITARI
INTRACOMMUNAUTAIRE HEFFINGEN

PRODUITS LAITIERS
MILCHERZEUGNISSE
PROD. LATT.-GAS.
ZUIVELPRODUCTEN

Pour importations vers : Für Einfuhren nach : Per importazioni verso : Voor invoeren naar :

DEUTSCHLAND (BR)

100 Kg

Provenance Herkunft Provenienza Herkomst	Description - Beschreibung Descrizione - Omschrijving	1 9 6 8										
		J A N				F E B			M A R			
		6-14	15-21	22-28	29-4	5-11	12-18	19-25	26-3	4-10	11-17	
PG 03 : Lait en poudre (≦ 1,5 %) Latte in polvere (≦ 1,5 %)		Milch in Pulverform (≦ 1,5 %) Melk in poeder (≦ 1,5 %)										
Prix de seuil/Schwelkenpreise : Deutschland Prezzi d'entrata/Drempelprijzen (BR)		DM	188,83									
U.E.B.L. / B.L.E.U.	Prix franco frontière- Prijzen franco-grens	Fb/ Flux	1817,5	1817,5	1817,5	1817,5	1817,5	1817,5	1817,5	1817,5	1817,5	1817,5
	Prélèvements-Heffingen	DM	145,40	145,40	145,40	145,40	145,40	145,40	145,40	145,40	145,40	145,40
		DM	29,61	29,61	29,61	29,61	29,61	29,61	29,61	29,61	29,61	29,61
FRANCE	Prix franco frontière	Pf	236,60	236,60	236,60	236,60	239,60	239,60	234,60	234,60	234,60	234,60
	Prélèvements	DM	191,69	191,69	191,69	191,69	194,12	194,12	190,07	190,07	190,07	190,07
		DM	-	-	-	-	-	-	-	-	-	-
ITALIA	Prezzi franco-frontiera	Lit	35.209	35.209	35.209	35.209	35.209	35.209	35.209	35.209	35.209	35.209
	Prelievi	DM	225,34	225,34	225,34	225,34	225,34	225,34	225,34	225,34	225,34	225,34
		DM	-	-	-	-	-	-	-	-	-	-
NEDERLAND	Prijzen franco-grens	Ff	145,60	145,60	143,63	143,63	142,65	142,65	135,76	135,76	130,84	130,84
	Heffingen	DM	160,88	160,88	158,71	158,71	157,62	157,62	150,01	150,01	144,57	144,57
		DM	14,13	14,13	16,30	16,30	16,30	16,30	25,00	25,00	30,44	30,44
PG 04 : Lait condensé (sans addition de sucre) Latte condensato (senza aggiunta di zuccheri)		Kondensmilch (nicht gezuckert) Gecondenseerde melk (zonder toegevoegde suiker)										
Prix de seuil/Schwelkenpreise : Deutschland Prezzi d'entrata/Drempelprijzen (BR)		DM	184,00									
BELGIQUE / BELGIE	Prix franco frontière- Prijzen franco-grens	Fb	2427,5	2427,5	2427,5	2427,5	2427,5	2427,5	2427,5	2427,5	2427,5	2427,5
	Prélèvements-Heffingen	DM	194,20	194,20	194,20	194,20	194,20	194,20	194,20	194,20	194,20	194,20
		DM	-	-	-	-	-	-	-	-	-	-
FRANCE	Prix franco frontière	Pf	272,60	272,60	272,60	272,60	272,60	272,60	272,60	272,60	272,60	272,60
	Prélèvements	DM	220,86	220,86	220,86	220,86	220,86	220,86	220,86	220,86	220,86	220,86
		DM	-	-	-	-	-	-	-	-	-	-
ITALIA	Prezzi franco-frontiera	Lit	43.885	43.885	43.885	43.885	43.885	43.885	43.885	43.885	43.885	43.885
	Prelievi	DM	280,86	280,86	280,86	280,86	280,86	280,86	280,86	280,86	280,86	280,86
		DM	-	-	-	-	-	-	-	-	-	-
LUXEMBOURG	Prix franco frontière	Flux	2140,6	2140,6	2140,6	2140,6	2140,6	2140,6	2140,6	2140,6	2140,6	2140,6
	Prélèvements	DM	171,25	171,25	171,25	171,25	171,25	171,25	171,25	171,25	171,25	171,25
		DM	-	-	-	-	-	-	-	-	-	-
NEDERLAND	Prijzen Franco-grens	Ff	170,46	170,46	170,46	170,46	170,46	170,46	170,46	170,46	170,46	170,46
	Heffingen	DM	188,35	188,35	188,35	188,35	188,35	188,35	188,35	188,35	188,35	188,35
		DM	-	-	-	-	-	-	-	-	-	-

PRIX DE SEUIL
SCHWELLENPREISE
PREZZI D'ENTRATA
DREMPELPRIJZEN

PRIX FRANCO FRONTIERE
FREI-GRENZE-PREISE
PREZZI FRANCO-FRONTIERA
PRIJZEN FRANCO-GRENS

PRELEVEMENTS INTRACOMMUNAUTAIRES
INNERGEMEINSCHAFTLICHE ABSCHOPFUNGEN
PRELIEVI INTRACOMUNITARI
INTRACOMMUNAUTAIRE HEFFINGEN

PRODUITS LAITIERS
MILCHERZEUGNISSE
PROD. LATT.-CAS.
ZUIVELPRODUCTEN

Pour importations vers : Für Einfuhr nach : Per importazioni verso : Voor invoeren naar :

DEUTSCHLAND (BR)

100 Kg

Provenance Herkunft Provenienza Herkomst	Description - Beschreibung Descrizione - Omschrijving		1967		1968								
			NOV	DEC	JAN	FEB	MAR	APR	MAI	JUN	JUL	AUG	
			PG 05 ^{lait condensé (avec addition de sucre)} Latte condensato (con aggiunta di zuccheri)			Kondensmilch (gezuckert) Gecondenseerde melk (met toegevoegde suiker)							
Prix de seuil/Schwelkenpreise : Deutschland Prezzi d'entrata/Drempelprijzen : (BR)		DM	280,19										
U.E.B.L. / B.L.E.U.	Prix franco frontière- Prijzen franco-grens Prélèvements-Heffingen	Fb/ Flux	3393,2	3393,2	3393,2	3393,2							
		DM	271,46	271,46	271,46	271,46							
		DM	-	-	-	-							
FRANCE	Prix franco frontière Prélèvements	Ff	342,85	342,85	352,75	352,60							
		DM	277,78	277,78	285,80	285,68							
		DM	-	-	-	-							
ITALIA	Prezzi franco-frontiera Prelievi	Lit	55.455	55.455	55.455	55.455							
		DM	354,91	354,91	354,91	354,91							
		DM	-	-	-	-							
NEDERLAND	Prijzen franco-grens Heffingen	Ff	205,58	205,58	203,47	203,47							
		DM	227,16	227,16	224,83	224,83							
		DM	37,14	37,14	34,29	34,29							
PG 06 ^{Gorgonzola et fromages du même groupe} Gorgonzola e formaggi dello stesso gruppo			Gorgonzola und Käse derselben Gruppe Gorgonzola en kaassoorten van dezelfde groep										
Prix de seuil/Schwelkenpreise : Deutschland Prezzi d'entrata/Drempelprijzen : (BR)		DM	509,22				516,18						
U.E.B.L. / B.L.E.U.	Prix franco frontière- Prijzen franco-grens Prélèvements-Heffingen	Fb/ Flux	5504,6	5504,6	5504,6	5504,6							
		DM	440,37	440,37	440,37	440,37							
		DM	39,88	39,88	41,51	41,51							
FRANCE	Prix franco frontière Prélèvements	Ff	657,60	664,50	665,83	659,94							
		DM	532,79	538,38	539,46	534,68							
		DM	-	-	-	-							
ITALIA	Prezzi franco-frontiera Prelievi	Lit	82.396	83.221	82.607	80.496							
		DM	527,33	532,61	528,68	515,17							
		DM	-	-	-	-							
NEDERLAND	Prijzen franco-grens Heffingen	Ff	450,52	450,52	446,06	446,06							
		DM	497,81	497,81	492,88	492,88							
		DM	-	-	-	-							

PRIX DE SEUIL
SCHWELLENPREISE
PREZZI D'ENTRATA
DREMPELPRIJZEN

PRIX FRANCO FRONTIERE
FREI-GRENZE-PREISE
PREZZI FRANCO-FRONTIERA
PRIJZEN FRANCO-GRENS

PRELEVEMENTS INTRACOMMUNAUTAIRES
INNERGEMEINSCHAFTLICHE ABSCHOPFUNGEN
PRELIEVI INTRACOMUNITARI
INTRACOMMUNAUTAIRE HEFFINGEN

PRODUITS LAITIERS
MILCHERZEUGNISSE
PROD. LATT.-CAS.
ZUIVELPRODUCTEN

Pour importations vers : Für Einfuhren nach : Per importazioni verso : Voor invoeren naar :

DEUTSCHLAND (BR)

100 Kg

Provenance Herkunft Provenienza Herkomst	Description - Beschreibung Descrizione - Omschrijving		1 9 6 8									
			J A N				F E B				M A R	
			8-14	15-21	22-28	29-4	5-11	12-18	19-25	26-3	4-10	11-17
PG 05 : Lait condensé (avec addition de sucre) Latte condensato (con aggiunta di zuccheri)		Kondensmilch (gezuckert) Gecondenseerde melk (met toegevoegde suiker)										
Prix de seuil/Schwelkenpreise ; Deutschland Prezzi d'entrata/Drempelprijzen (BR)		DM	280,19									
U.E.B.L. / B.L.E.U.	Prix franco frontière- Prijzen franco-grens	Fb/ Flux	3393,2	3393,2	3393,2	3393,2	3393,2	3393,2	3393,2	3393,2	3393,2	3393,2
		DM	271,46	271,46	271,46	271,46	271,46	271,46	271,46	271,46	271,46	271,46
	Prélèvements-Heffingen	DM	-	-	-	-	-	-	-	-	-	-
FRANCE	Prix franco frontière	Ff	352,60	352,60	352,60	352,60	352,60	352,60	352,60	352,60	352,60	352,60
		DM	285,68	285,68	285,68	285,68	285,68	285,68	285,68	285,68	285,68	285,68
	Prélèvements	DM	-	-	-	-	-	-	-	-	-	-
ITALIA	Prezzi franco-frontiera	Lit	55.455	55.455	55.455	55.455	55.455	55.455	55.455	55.455	55.455	55.455
		DM	354,91	354,91	354,91	354,91	354,91	354,91	354,91	354,91	354,91	354,91
	Prelevi	DM	-	-	-	-	-	-	-	-	-	-
NEDERLAND	Prijzen franco-grens	Ff	203,47	203,47	203,47	203,47	203,47	203,47	203,47	203,47	203,47	203,47
		DM	224,83	224,83	224,83	224,83	224,83	224,83	224,83	224,83	224,83	224,83
	Heffingen	DM	34,29	34,29	34,29	34,29	34,29	34,29	34,29	34,29	34,29	34,29
PG 06 : Gorgonzola et fromages du même groupe Gorgonzola e formaggi dello stesso gruppo		Gorgonzola und Käse derselben Gruppe Gorgonzola en kaassoorten van dezelfde groep										
Prix de seuil/Schwelkenpreise ; Deutschland Prezzi d'entrata/Drempelprijzen (BR)		DM	516,18									
U.E.B.L. / B.L.E.U.	Prix franco frontière- Prijzen franco-grens	Fb/ Flux	5504,6	5504,6	5504,6	5504,6	5504,6	5504,6	5504,6	5504,6	5504,6	5504,6
		DM	440,37	440,37	440,37	440,37	440,37	440,37	440,37	440,37	440,37	440,37
	Prélèvements-Heffingen	DM	41,51	41,51	41,51	41,51	41,51	41,51	41,51	41,51	41,51	41,51
FRANCE	Prix franco frontière	Ff	669,60	669,60	658,60	658,60	660,59	660,59	659,60	659,60	653,66	653,66
		DM	542,51	542,51	533,60	533,60	535,21	535,21	534,41	534,41	529,60	529,60
	Prélèvements	DM	-	-	-	-	-	-	-	-	-	-
ITALIA	Prezzi franco-frontiera	Lit	83.221	83.221	81.317	81.317	80.365	80.365	80.365	80.365	79.880	79.880
		DM	532,61	532,61	520,43	520,43	514,34	514,34	514,34	514,34	511,29	511,29
	Prelevi	DM	-	-	-	-	-	-	-	-	-	-
NEDERLAND	Prijzen franco-grens	Ff	446,06	446,06	446,06	446,06	446,06	446,06	446,06	446,06	446,06	446,06
		DM	492,88	492,88	492,88	492,88	492,88	492,88	492,88	492,88	492,88	492,88
	Heffingen	DM	-	-	-	-	-	-	-	-	-	-

PRIX DE SEUIL
SCHWELLENPREISE
PREZZI D'ENTRATA
DREMPELPRIJZEN

PRIX FRANCO FRONTIERE
FREI-GRENZE-PREISE
PREZZI FRANCO-FRONTIERA
PRIJZEN FRANCO-GRENS

PRELEVEMENTS INTRACOMMUNAUTAIRES
INNERGEMEINSCHAFTLICHE ABSCHOPFUNGEN
PRELIEVI INTRACOMUNITARI
INTRACOMMUNAUTAIRE HEFFINGEN

PRODUITS LAITIERS
MILCHERZEUGNISSE
PROD. LATT.-CAS.
ZUIVELPRODUCTEN

Pour importations vers : Für Einfuhren nach : Per importazioni verso : Voor invoeren naar :

DEUTSCHLAND (BR)

100 Kg

Provenance Herkunft Provenienza Herkomst	Description - Beschreibung Descrizione - Omschrijving	1967		1968								
		NOV	DEC	JAN	FEB	MAR	APR	MAI	JUN	JUL	AUG	
PG 08 : Emmental et fromages du même groupe Emmental e formaggi dello stesso gruppo		Emmental und Käse derselben Gruppe		Emmental en kaassoorten van dezelfde groep								
Prix de seuil/Schwelkenpreise : Deutschland Prezzi d'entrata/Drempelprijzen : (BR)		DM	532,00									
U.E.B.L. / B.L.E.U.	Prix franco frontière- Prijzen franco-grens	Fb/ Flux	6517,5	6517,5	6517,5	6517,5						
		DM	521,40	521,40	521,40	521,40						
	Prélèvements-Heffingen	DM	-	-	-	-						
FRANCE	Prix franco frontière	Ff	609,73	611,15	612,31	616,12						
		DM	494,00	495,15	496,09	499,18						
	Prélèvements	DM	4,31	2,80	0,19	-						
ITALIA	Prezzi franco-frontiera	Lit	90.488	90.238	85.939	84.419						
		DM	579,12	577,52	550,01	540,28						
	Prelievi	DM	-	-	-	-						
NEDERLAND	Prijzen franco-grens	F1	471,31	471,31	466,64	466,64						
		DM	520,78	520,78	515,62	515,62						
	Heffingen	DM	- 1)	- 1)	- 1)	- 1)						
PG 09 Gouda et fromages du même groupe Gouda e formaggi dello stesso gruppo		Gouda und Käse derselben Gruppe		Gouda en kaassoorten van dezelfde groep								
Prix de seuil/Schwelkenpreise : Deutschland Prezzi d'entrata/Drempelprijzen : (BR)		DM	422,50				428,87					
U.E.B.L. / B.L.E.U.	Prix franco frontière- Prijzen franco-grens	Fb/ Flux	5467,5	5467,5	5467,5	5467,5						
		DM	437,40	437,40	437,40	437,40						
	Prélèvements-Heffingen	DM	-	-	-	-						
FRANCE	Prix franco frontière	Ff	577,73	578,95	574,61	573,01						
		DM	468,08	469,07	465,55	464,25						
	Prélèvements	DM	-	-	-	-						
ITALIA	Prezzi franco-frontiera	Lit	69.766	68.429	65.480	64.943						
		DM	445,50	437,95	419,07	415,64						
	Prelievi	DM	-	-	-	-						
NEDERLAND	Prijzen franco-grens	F1	343,48	345,74	345,14	346,03						
		DM	379,54	382,03	381,37	382,35						
	Heffingen	DM	- 1)	- 1)	1,31 1)	1,31 1)						

1) Marchandise accompagnée d'un document D.D.4 certifiant que le montant compensatoire est perçu (Règl. 9/65/CEE et 12/65/CEE)
Waren begleitet von einem Dokument D.D.4, aus dem sich ergibt, dass eine Ausgleichsabgabe erhoben wird (Verord. 9/65/EWG und 12/65/EWG)
Merce accompagnata dal certificato modello D.D.4 attestante che l'importo di compensazione è stato riscosso (Reg. 9/65/CEE e 12/65/CEE)
Goederen vergezeld van een document D.D.4 waaruit blijkt, dat het compenserend bedrag geheven werd (Verord. 9/65/EEG en 12/65/EEG)

PRIX DE SEUIL PRIX FRANCO FRONTIERE
 SCHWELLENPREISE FREI-GRENZE-PREISE
 PREZZI D'ENTRATA PREZZI FRANCO-FRONTIERA
 DREMPELPRIJZEN PRIJZEN FRANCO-GRENS

PRELEVEMENTS INTRACOMMUNAUTAIRES
 INNERGEMEINSCHAFTLICHE ABSCHOPFUNGEN
 PRELIEVI INTRACOMUNITARI
 INTRACOMMUNAUTAIRE HEFFINGEN

PRODUITS LAITIERS
 MILCHERZEUGNISSE
 PROD. LATT.-CAS.
 ZUIVELPRODUCTEN

Pour importations vers : Für Einfuhren nach : Per importazioni verso : Voor invoeren naar :

DEUTSCHLAND (BR)

100 Kg

Provenance Herkunft Provenienza Herkomst	Description - Beschreibung Descrizione - Omschrijving	1 9 6 8											
		J A N				F E B			M A R				
		8-14	15-21	22-28	29-4	5-11	12-18	19-25	26-3	4-10	11-17		
PG 08 : Emental et fromages du même groupe Emental e formaggi dello stesso gruppo Emental en kaassoorten van dezelfde groep		532,00											
Prix de seuil/Schwel lenpreise : Deutschland Prezzi d'entrata/Drempelprijzen : (BR)		DM	532,00										
U.E.B.L. / B.L.E.U.	Prix franco frontière- Prijzen franco-grens	Fb/ Flux	6517,5	6517,5	6517,5	6517,5	6517,5	6517,5	6517,5	6517,5	6517,5	6517,5	6517,5
		DM	521,40	521,40	521,40	521,40	521,40	521,40	521,40	521,40	521,40	521,40	521,40
	Prélèvements-Heffingen	DM	-	-	-	-	-	-	-	-	-	-	-
FRANCE	Prix franco frontière	Ff	616,60	616,60	609,60	609,60	617,60	617,60	616,60	616,60	613,59	613,59	613,59
		DM	499,57	499,57	493,90	493,90	500,38	500,38	499,57	499,57	497,13	497,13	497,13
	Prélèvements	DM	-	-	-	-	-	-	-	-	-	-	-
ITALIA	Prezzi franco-frontiera	Lit	86.553	86.553	84.649	84.649	84.173	84.173	84.649	84.649	84.649	84.649	84.649
		DM	553,94	553,94	541,75	541,75	538,71	538,71	541,75	541,75	541,75	541,75	541,75
	Prelievi	DM	-	-	-	-	-	-	-	-	-	-	-
NEDERLAND	Prijzen franco-grens	Ff	466,64	466,64	466,64	466,64	466,64	466,64	466,64	466,64	466,64	466,64	466,64
		DM	515,62	515,62	515,62	515,62	515,62	515,62	515,62	515,62	515,62	515,62	515,62
	Heffingen	DM	- 1)	- 1)	1)	1)	1)	- 1)	- 1)	- 1)	- 1)	- 1)	- 1)
PG 09 : Gouda et fromages du même groupe Gouda e formaggi dello stesso gruppo Gouda en kaassoorten van dezelfde groep		428,87											
Prix de seuil/Schwel lenpreise : Deutschland Prezzi d'entrata/Drempelprijzen : (BR)		DM	428,87										
U.E.B.L. / B.L.E.U.	Prix franco frontière- Prijzen franco-grens	Fb/ Flux	5467,5	5467,5	5467,5	5467,5	5467,5	5467,5	5467,5	5467,5	5467,5	5467,5	5467,5
		DM	437,40	437,40	437,40	437,40	437,40	437,40	437,40	437,40	437,40	437,40	437,40
	Prélèvements-Heffingen	DM	-	-	-	-	-	-	-	-	-	-	-
FRANCE	Prix franco frontière	Ff	577,60	577,60	568,60	568,60	574,60	574,60	572,60	572,40	569,59	569,59	569,59
		DM	467,97	467,97	460,68	460,68	465,54	465,54	463,92	463,92	461,48	461,48	461,48
	Prélèvements	DM	-	-	-	-	-	-	-	-	-	-	-
ITALIA	Prezzi franco-frontiera	Lit	64.943	64.943	64.943	64.943	64.943	64.943	64.943	64.943	64.943	64.943	64.943
		DM	415,64	415,64	415,64	415,64	415,64	415,64	415,64	415,64	415,64	415,64	415,64
	Prelievi	DM	-	-	-	-	-	-	-	-	-	-	-
NEDERLAND	Prijzen franco-grens	Ff	345,04	345,04	346,03	346,03	346,03	346,03	346,03	346,03	346,03	346,03	346,03
		DM	381,26	381,26	382,35	382,35	382,35	382,35	382,35	382,35	382,35	382,35	382,35
	Heffingen	DM	1,31	1,31	1,31	1,31	1,31	1,31	1,31	1,31	1,31	1,31	

1) Merchandise accompagnée d'un document D.D.4 certifiant que le montant compensatoire est perçu (Règl. 9/65/CEE et 12/65/CEE).
 Waren begleitet von einem Dokument D.D.4, aus dem sich ergibt, dass eine Ausgleichsabgabe erhoben wird. (Verordn. 9/65/EWG und 12/65/EWG)
 Merce accompagnata dal certificato modello D.D.4, attestante che l'importo di compensazione è stato riscosso (Reg. 9/65/CEE e Reg. 12/65/CEE)
 Goederen vergezeld van een document D.D.4 waaruit blijkt, dat het compenserend bedrag geheven werd (Verord. 9/65/EEG en 12/65/EEG)

PRIX DE SEUIL
SCHWELLENPREISE
PREZZI D'ENTRATA
DREMPELPRIJZEN

PRIX FRANCO FRONTIERE
FREI-GRENZE-PREISE
PREZZI FRANCO-FRONTIERA
PRIJZEN FRANCO-GRENS

PRELEVEMENTS INTRACOMMUNAUTAIRES
INNERGEMEINSCHAFTLICHE ABSCHOPFUNGEN
PRELIEVI INTRACOMUNITARI
INTRACOMMUNAUTAIRE HEFFINGEN

PRODUITS LAITIERS
MILCHERZEUGNISSE
PROD. LATT.-CAS.
ZUIVELPRODUCTEN

Pour importations vers : Für Einfuhren nach : Per importazioni verso : Voor invoeren naar :

DEUTSCHLAND (BR)

100 Kg

Provenance Herkunft Provenienza Herkomat	Description - Beschreibung Descrizione - Omschrijving	1 9 6 7				1 9 6 8								
		NOV		DEC		JAN	FEB	MAR	APR	MAI	JUN	JUL	AUG	
		PG 10 Saint-Paulin et fromages du même groupe Saint-Paulin e formaggi dello stesso gruppo Saint-Paulin und Käse derselben Gruppe Saint-Paulin en kaassoorten van dezelfde groep												
Prix de seuil/Schwellenpreise : Deutschland Prezzi d'entrata/Drempelprijzen (BR)		DM	451,75				450,07							
U.E.B.L. / B.L.E.U.	Prix franco frontière- Prijzen franco-grens Prélèvements-Heffingen	Fb/ Flux	5398,5	5404,1	5423,5	5420,2								
		DM	431,88	432,53	433,88	434,34								
		DM	-	-	-	-								
FRANCE	Prix franco frontière Prélèvements	Ff	588,60	588,60	592,14	591,60								
		DM	476,88	476,88	479,75	479,31								
		DM	-	-	-	-								
ITALIA	Prezzi franco-frontiera Prelievi	Lit	76.081	76.081	77.094	76.376								
		DM	486,92	486,92	493,40	488,81								
		DM	-	-	-	-								
NEDERLAND	Prijzen franco-grens Heffingen	Ff	404,41	404,41	400,41	400,41								
		DM	446,86	446,86	442,44	442,44								
		DM	- 1)	- 1)	- 1)	- 1)								
PG 11 Camembert et fromages du même groupe Camembert e formaggi dello stesso gruppo Camembert und Käse derselben Gruppe Camembert en kaassoorten van dezelfde groep														
Prix de seuil/Schwellenpreise : Deutschland Prezzi d'entrata/Drempelprijzen (BR)		DM	482,00											
U.E.B.L. / B.L.E.U.	Prix franco frontière- Prijzen franco-grens Prélèvements-Heffingen	Fb/ Flux	5967,5	5967,5	5967,5	5967,5								
		DM	477,40	477,40	477,40	477,40								
		DM	-	-	-	-								
FRANCE	Prix franco frontière Prélèvements	Ff	661,40	665,92	675,67	660,26								
		DM	535,87	539,53	547,43	534,94								
		DM	-	-	-	-								
ITALIA	Prezzi franco-frontiera Prelievi	Lit	77.985	77.985	77.371	75.441								
		DM	499,10	499,10	495,17	482,82								
		DM	-	-	-	-								
NEDERLAND	Prijzen franco-grens Heffingen	Ff	429,73	429,73	425,48	425,48								
		DM	474,84	474,84	470,14	470,14								
		DM	- 1)	- 1)	- 1)	- 1)								

1) Marchandise accompagnée d'un document D.D.4 certifiant que le montant compensatoire est perçu (Règl. 9/65/CEE et 12/65/CEE)
Waren begleitet von einem Dokument D.D.4 aus dem sich ergibt, dass eine Ausgleichsabgabe erhoben wird (Verord. 9/65/EWG und 12/65/EWG)
Merce accompagnata dal certificato modello D.D.4 attestante che l'importo di compensazione è stato riscosso (Reg. 9/65/CEE e 12/65/CEE)
Goederen vergezeld van een document D.D.4 waaruit blijkt, dat het compenserend bedrag geheven werd (Verord. 9/65/EEG en 12/65/EEG)

PRIX DE SEUIL
SCHWELLENPREISE
PREZZI D'ENTRATA
DREMPELPRIJZEN

PRIX FRANCO FRONTIERE
FREI-GRENZE-PREISE
PREZZI FRANCO-FRONTIERA
PRIJZEN FRANCO-GRENS

PRELEVEMENTS INTRACOMMUNAUTAIRES
INNERGEMEINSCHAFTLICHE ABSCHOPFUNGEN
PRELIEVI INTRACOMUNITARI
INTRACOMMUNAUTAIRE HEFFINGEN

PRODUITS LAITIERS
MILCHERZEUGNISSE
PROD. LATT.-CAS.
ZUIVELPRODUCTEN

Pour importations vers : Für Einfuhren nach : Per importazioni verso : Voor invoeren naar :

DEUTSCHLAND (BR)

100 Kg

Provenance Herkunft Provenienza Herkomst	Description - Beschreibung Descrizione - Omschrijving		1 9 6 8									
			J A N			F E B				M A R		
			8-14	15-21	22-28	29-4	5-11	12-18	19-25	26-3	4-10	11-17
PG 10 : Saint-Paulin et fromages du même groupe Saint-Paulin e formaggi dello stesso gruppo			Saint-Paulin und Käse derselben Gruppe Saint-Paulin en kaassoorten van dezelfde groep									
Prix de seuil/Schwelgenreise : Deutschland Prezzi d'entrata/Drempelprijzen (BR)		DM	458,07									
U.E.B.L. / B.L.E.U.	Prix franco frontière- Prijzen franco-grens Prélèvements-Heffingen	Fb/ Flux	5423,5	5423,5	5423,5	5423,5	5423,5	5423,5	5438,5	5438,5	5438,5	5438,5
		DM	433,88	433,88	433,88	433,88	433,88	433,88	435,08	435,08	435,08	435,08
		DM	-	-	-	-	-	-	-	-	-	-
FRANCE	Prix franco frontière Prélèvements	Ff	591,60	591,60	591,60	591,60	591,60	591,60	591,60	591,60	591,60	591,60
		DM	479,31	479,31	479,31	479,31	479,31	479,31	479,31	479,31	479,31	479,31
		DM	-	-	-	-	-	-	-	-	-	-
ITALIA	Prezzi franco-frontiera Prelievi	Lit	77.985	77.985	96.557	76.557	76.557	76.557	76.081	76.081	76.081	76.081
		DM	499,10	499,10	489,96	489,96	489,96	489,96	486,92	486,92	486,92	486,92
		DM	-	-	-	-	-	-	-	-	-	-
NEDERLAND	Prijzen franco-grens Heffingen	Fl	400,41	400,41	400,41	400,41	400,41	400,41	400,41	400,41	400,41	400,41
		DM	442,44	442,44	442,44	442,44	442,44	442,44	442,44	442,44	442,44	442,44
		DM	- 1)	- 1)	- 1)	- 1)	- 1)	- 1)	- 1)	- 1)	- 1)	- 1)
PG 11 : Camembert et fromages du même groupe Camembert e formaggi dello stesso gruppo			Camembert und Käse derselben Gruppe Camembert en kaassoorten van dezelfde groep									
Prix de seuil/Schwelgenreise : Deutschland Prezzi d'entrata/Drempelprijzen (BR)		DM	482,00									
U.E.B.L. / B.L.E.U.	Prix franco frontière- Prijzen franco-grens Prélèvements-Heffingen	Fb/ Flux	5967,5	5967,5	5967,5	5967,5	5967,5	5967,5	5967,5	5967,5	5967,5	5967,5
		DM	477,40	477,40	477,40	477,40	477,40	477,40	477,40	477,40	477,40	477,40
		DM	-	-	-	-	-	-	-	-	-	-
FRANCE	Prix franco frontière Prélèvements	Ff	670,60	670,60	670,60	670,60	658,60	658,60	658,60	658,60	658,60	658,60
		DM	543,32	543,32	543,32	543,32	533,60	533,60	533,60	533,60	533,60	533,60
		DM	-	-	-	-	-	-	-	-	-	-
ITALIA	Prezzi franco-frontiera Prelievi	Lit	77.985	77.985	76.081	76.081	75.129	75.129	75.605	75.605	74.177	74.177
		DM	499,10	499,10	486,92	486,92	480,83	480,83	483,87	483,87	474,73	474,73
		DM	-	-	-	-	-	-	-	-	-	-
NEDERLAND	Prijzen franco-grens Heffingen	Fl	425,48	425,48	425,48	425,48	425,48	425,48	425,48	425,48	425,48	425,48
		DM	470,14	470,14	470,14	470,14	470,14	470,14	470,14	470,14	470,14	470,14
		DM	- 1)	- 1)	- 1)	- 1)	- 1)	- 1)	- 1)	- 1)	- 1)	- 1)

1) Marchandise accompagnée d'un document D.D.4, certifiant que le montant compensatoire est perçu. (Règl. 9/65/CEE et 12/65/CEE)
Waren begleitet von einem Dokument D.D.4, aus dem sich ergibt, dass eine Ausgleichsabgabe erhoben wird. (Verordn. 9/65/EG und 12/65/EG)
Mercato accompagnata dal certificato modello D.D.4, attestante che l'importo di compensazione è stato riscosso (Reg. 9/65/CEE e 12/65/CEE)
Goederen vergezeld van een document D.D.4 waaruit blijkt, dat het compenserend bedrag gegeven werd (Verord. 9/65/EEG en 12/65/EEG).

PRIX DE SEUIL
SCHWELLENPREISE
PREZZI D'ENTRATA
DREMPELPRIJZEN

PRIX FRANCO FRONTIERE
FREI-GRENZE-PREISE
PREZZI FRANCO-FRONTIERA
PRIJZEN FRANCO-GRENS

PRELEVEMENTS INTRACOMMUNAUTAIRES
INNERGEMEINSCHAFTLICHE ABSCHÖPFUNGEN
PRELIEVI INTRACOMUNITARI
INTRACOMMUNAUTAIRE HEFFINGEN

PRODUITS LAITIERS
MILCHERZEUGNISSE
PROD. LATT.-CAS.
ZUIVELPRODUCTEN

Pour importations vers : Für Einfuhren nach : Per importazioni verso : Voor invoeren naar :

DEUTSCHLAND (BR)

100 Kg

Provenance Herkunft Provenienza Herkomst	Description - Beschreibung Descrizione - Omschrijving		1967				1968					
			NOV	DEC	JAN	FEB	MAR	APR	MAI	JUN	JUL	AUG
			PG 13 Lactose Laktose Lattosio Melksuiker Prix de seuil/Schwelkenpreise Deutschland (BR) / Prezzi d'entrata/Drempelprijzen (BR) 172,00									
U.E.B.L. / B.L.E.U.	Prix franco frontière- Prijzen franco-grens	Fb/ Flux	2013,3	2013,3	2013,3	2013,3						
	Prélèvements-Heffingen	DM	161,06	161,06	161,06	161,06						
		DM	-	-	-	-						
FRANCE	Prix franco frontière	Ff	201,20	201,20	201,60	201,60						
	Prélèvements	DM	163,01	163,01	163,34	163,34						
		DM	-	-	-	-						
ITALIA	Prezzi franco-frontiera	Lit	30.029	30.674	30.981	30.981						
	Prelievi	DM	192,19	196,31	198,28	198,28						
		DM	-	-	-	-						
NEDERLAND	Prijzen franco-grens	F1	111,69	111,69	110,61	110,61						
	Heffingen	DM	123,41	123,41	122,22	122,22						
		DM	-	-	-	-						
PG 14 Beurre Butter Burro Boter Prix de seuil/Schwelkenpreise Deutschland (BR) / Prezzi d'entrata/Drempelprijzen (BR) 740,00 / 754,22												
BELGIQUE / BELGIE	Prix franco frontière- Prijzen franco-grens	Fb	9928,5	9928,5	9928,5	9928,5						
	Prélèvements-Heffingen	DM	794,28	794,28	794,28	794,28						
		DM	-	-	-	-						
FRANCE	Prix franco frontière	Ff	875,40	873,44	878,98	869,18						
	Prélèvements	DM	709,25	707,66	712,15	704,21						
		DM	-	-	-	-						
ITALIA	Prezzi franco-frontiera	Lit	98.833	103.155	104.244	104.733						
	Prelievi	DM	632,53	660,19	667,16	670,29						
		DM	66,59	31,27	31,82	30,18						
LUXEMBOURG	Prix franco frontière	Flux	9142,9	9142,9	9142,9	9142,9						
	Prélèvements	DM	731,43	731,43	731,43	731,43						
		DM	-	-	-	-						
NEDERLAND	Prijzen franco-grens	F1	582,43	582,43	576,65	576,65						
	Heffingen	DM	643,57	643,57	637,18	637,18						
		DM	26,09 ¹⁾	26,09 ¹⁾	32,34 ¹⁾	32,34 ¹⁾						

1) Marchandise accompagnée d'un document D.D.4 certifiant que le montant compensatoire est perçu (Règl. 9/65/CEE et 12/65/CEE)
 Waren begleitet von einem Dokument D.D.4 aus dem sich ergibt, dass eine Ausgleichsabgabe erhoben wird (Verord. 9/65/ENG und 12/65/ENG)
 Merci accompagnata dal certificato modello D.D.4 attestante che l'importo di compensazione è stato riscosso (Reg. 9/65/CEE e 12/65/CEE)
 Goederen vergezeld van een document D.D.4 waaruit blijkt, dat het compenserend bedrag geheven werd (Verord. 9/65/EEG en 12/65/EEG)

PRIX DE SEUIL
SCHWELLENPREISE
PREZZI D'ENTRATA
DREMPELPRIJZEN

PRIX FRANCO FRONTIERE
FREI-GRENZE-PREISE
PREZZI FRANCO-FRONTIERA
PRIJZEN FRANCO-GRENS

PRELEVEMENTS INTRACOMMUNAUTAIRES
INNERGEMEINSCHAFTLICHE ABSCHOPFUNGEN
PRELIEVI INTRACOMUNITARI
INTRACOMMUNAUTAIRE HEFFINGEN

PRODUITS LAITIERS
MILCHERZEUGNISSE
PROD. LATT.-GAS.
ZUIVELPRODUCTEN

Pour importations vers : Für Einfuhren nach : Per importazioni verso : Voor invoeren naar :

DEUTSCHLAND (BR)

100 Kg

Provenance Herkunft Provenienza Herkomst	Description - Beschreibung Descrizione - Omschrijving	1 9 6 8										
		JAN				FEB			MAR			
		8-14	15-21	22-28	29-4	5-11	12-18	19-25	26-3	4-10	11-17	
PG 13 : Lactose		Laktose		Lattosio			Melksuiker					
Prix de seuil/Schwelkenpreise : Deutschland Prezzi d'entrata/Drempelprijzen (BR)		DM	172,00									
U.E.B.L. / B.L.E.U.	Prix franco frontière- Prijsen franco-grens	Fb/ Flux	2013,3	2013,3	2013,3	2013,3	2013,3	2013,3	2013,3	2013,3	2013,3	2013,3
	Prélèvements-Heffingen	DM	161,06	161,06	161,06	161,06	161,06	161,06	161,06	161,06	161,06	161,06
		DM	-	-	-	-	-	-	-	-	-	-
FRANCE	Prix franco frontière	Ff	201,60	201,60	201,60	201,60	201,60	201,60	201,60	201,60	201,60	201,60
	Prélèvements	DM	163,34	163,34	163,34	163,34	163,34	163,34	163,34	163,34	163,34	163,34
		DM	-	-	-	-	-	-	-	-	-	-
ITALIA	Prezzi franco-frontiera	Lit	30,981	30,981	30,981	30,981	30,981	30,981	30,981	30,981	30,981	30,981
	Prelievi	DM	198,28	198,28	198,28	198,28	198,28	198,28	198,28	198,28	198,28	198,28
		DM	-	-	-	-	-	-	-	-	-	-
NEDERLAND	Prijzen franco-grens	Fl	110,61	110,61	110,61	110,61	110,61	110,61	110,61	110,61	110,61	110,61
	Heffingen	DM	122,22	122,22	122,22	122,22	122,22	122,22	122,22	122,22	122,22	122,22
		DM	-	-	-	-	-	-	-	-	-	-
PG 14 : Beurre		Butter		Burro			Boter					
Prix de seuil/Schwelkenpreise : Deutschland Prezzi d'entrata/Drempelprijzen (BR)		DM	754,22									
BELGIQUE / BELGIE	Prix franco frontière- Prijsen franco-grens	Fb	9928,5	9928,5	9928,5	9928,5	9928,5	9928,5	9928,5	9928,5	9928,5	9928,5
	Prélèvements-Heffingen	DM	794,28	794,28	794,28	794,28	794,28	794,28	794,28	794,28	794,28	794,28
		DM	-	-	-	-	-	-	-	-	-	-
FRANCE	Prix franco frontière	Ff	881,60	881,60	875,59	875,59	873,60	863,60	867,60	867,60	875,60	875,60
	Prélèvements	DM	714,27	714,27	709,40	709,40	707,79	699,69	702,93	702,93	709,41	709,41
		DM	-	-	-	-	-	-	-	-	-	-
ITALIA	Prezzi franco-frontiera	Lit	106,063	106,063	104,135	104,135	104,617	104,617	105,099	105,099	106,063	106,063
	Prelievi	DM	678,80	678,80	666,46	666,46	669,55	669,55	672,63	672,63	678,80	678,80
		DM	20,18	20,18	32,52	32,52	32,52	32,52	26,35	26,35	20,18	20,18
LUXEMBOURG	Prix franco frontière	Flux	9142,9	9142,9	9142,9	9142,9	9142,9	9142,9	9142,9	9142,9	9142,9	9142,9
	Prélèvements	DM	731,43	731,43	731,43	731,43	731,43	731,43	731,43	731,43	731,43	731,43
		DM	-	-	-	-	-	-	-	-	-	-
NEDERLAND	Prijzen franco-grens	Fl	576,65	576,65	576,65	576,65	576,65	576,65	576,65	576,65	576,65	576,65
	Heffingen	DM	637,18	637,18	637,18	637,18	637,18	637,18	637,18	637,18	637,18	637,18
		DM	32,34 ¹⁾	32,34 ¹⁾	32,34 ¹⁾	32,34 ¹⁾	32,34 ¹⁾	32,34 ¹⁾	32,34 ¹⁾	32,34 ¹⁾	32,34 ¹⁾	32,34 ¹⁾

1) Marchandise accompagnée d'un document D.D.4, certifiant que le montant compensatoire est perçu. (Règl. 9/65/CEE et 12/65/CEE)
Waren begleitet von einem Dokument D.D.4, aus dem sich ergibt, dass eine Ausgleichsabgabe erhoben wird. (Verordn. 9/65/EG und 12/65/EG)
Merce accompagnata dal certificato modello D.D.4, attestante che l'importo di compensazione è stato riscosso. (Reg. 9/65/CEE e 12/65/CEE)
Goederen vergezeld van een document D.D.4 waaruit blijkt, dat het compenserend bedrag geheven werd. (Verord. 9/65/EEG en 12/65/EEG)

PRIX DE SEUIL PRIX FRANCO FRONTIERE PRELEVEMENTS INTRACOMMUNAUTAIRES
 SCHWELLENPREISE FREI-GRENZE-PREISE INNERGEMEINSCHAFTLICHE ABSCHÖPFUNGEN
 PREZZI D'ENTRATA PREZZI FRANCO-FRONTIERA PRELIEVI INTRACOMUNITARI
 DREMPELPRIJZEN PRIJZEN FRANCO-GRENS INTRACOMMUNAUTAIRE HEFFINGEN

PRODUITS LAITIERS
 MILCHERZEUGNISSE
 PROD. LATT.-CAS.
 ZUIVELPRODUCTEN

Pour importations vers : Für Einfuhren nach : Per importazioni verso : Voor invoeren naar :

DEUTSCHLAND (BR)

100 Kg

Provenance Herkunft Provenienza Herkomst	Description - Beschreibung Descrizione - Omschrijving		1967				1968					
			NOV	DEC	JAN	FEB	MAR	APR	MAI	JUN	JUL	AUG
			CHE									
C h e d d a r												
Prix de seuil/Schwelkenpreise : Deutschland Prezzi d'entrata/Drempelprijzen (BR)		DM	406,00									
U.E.B.L. / B.L.E.U.	Prix franco frontière- Prijzen franco-grens Prélèvements-Heffingen	Fb/ Flux	5067,5	5067,5	5067,5	5067,5						
		DM	405,40	405,40	405,40	405,40						
		DM	-	-	-	-						
FRANCE	Prix franco frontière Prélèvements	Ff	568,33	565,12	569,78	570,91						
		DM	460,46	457,86	461,64	462,55						
		DM	-	-	-	-						
ITALIA	Prezzi franco-frontiera Prelievi	Lit	58.348	58.348	58.348	58.348						
		DM	373,43	373,43	373,43	373,43						
		DM	7,52	7,52	3,56	3,56						
NEDERLAND	Prijzen franco-grens Heffingen	Fl	399,42	401,45	399,52	400,41						
		DM	441,35	443,59	441,46	442,44						
		DM	- 1)	- 1)	- 1)	- 1)						
TIL												
Tilsit Tilsiter Tilsit Tilsit												
Prix de seuil/Schwelkenpreise : Deutschland Prezzi d'entrata/Drempelprijzen (BR)		DM	422,50				428,87					
U.E.B.L. / B.L.E.U.	Prix franco frontière- Prijzen franco-grens Prélèvements-Heffingen	Fb/ Flux	5613,5	5613,5	5613,5	5613,5						
		DM	449,08	449,08	449,08	449,08						
		DM	-	-	-	-						
FRANCE	Prix franco frontière Prélèvements	Ff	564,00	564,00	549,53	549,53						
		DM	456,95	456,95	445,23	445,23						
		DM	-	-	-	-						
ITALIA	Prezzi franco-frontiera Prelievi	Lit	68.962	68.962	68.962	68.962						
		DM	441,36	441,36	441,36	441,36						
		DM	-	-	-	-						
NEDERLAND	Prijzen franco-grens Heffingen	Fl	348,50	348,50	345,06	345,06						
		DM	385,08	385,08	381,28	381,28						
		DM	+ 1)	- 1)	0,20 ¹⁾	0,20 ¹⁾						

1) Marchandise accompagnée d'un document D.D.4 certifiant que le montant compensatoire est perçu (Règl. 9/65/CEE et 12/65/CEE)
 Waren begleitet von einem Dokument D.D.4 aus dem sich ergibt, dass eine Ausgleichsabgabe erhoben wird (Verord. 9/65/EGW und 12/65/EGW)
 Merce accompagnata dal certificato modello D.D.4 attestante che l'importo di compensazione è stato riscosso (Reg. 9/65/CEE e 12/65/CEE)
 Goederen vergezeld gan een dokument D.D.4 waaruit blijkt, dat het compenserend bedrag geheven werd (Verord. 9/65/EEG en 12/65/EEG)

PRIX DE SEUIL
SCHWELLENPREISE
PREZZI D'ENTRATA
DREMPELPRIJZEN

PRIX FRANCO FRONTIERE
FREI-GRENZE-PREISE
PREZZI FRANCO-FRONTIERA
PRIJZEN FRANCO-GRENS

PRELEVEMENTS INTRACOMMUNAUTAIRES
INNERGEMEINSCHAFTLICHE ABSCHOPFUNGEN
PRELIEVI INTRACOMUNITARI
INTRACOMMUNAUTAIRE HEFFINGEN

PRODUITS LAITIERS
MILCHERZEUGNISSE
PROD. LATT.-CAS.
ZUIVELPRODUCTEN

Pour importations vers : Für Einfuhren nach : Per importazioni verso : Voor invoeren naar :

DEUTSCHLAND (BR)

100 Kg

Provenance Herkunft Provenienza Herkomst	Description - Beschreibung Descrizione - Omschrijving	1 0 6 R										
		JAN					FEB			MAR		
		8-14	15-21	22-28	29-4	5-11	12-18	19-25	26-3	4-10	11-17	
CHE : c h e d d a r												
Prix de seuil/Schwel lenpreise : Deutschland Prezzi d'entrata/Drempelprijzen (BR)		DM	406,00									
U.E.B.L. / B.L.E.U.	Prix franco frontière- Prijzen franco-grens	Fb/ Flux	5067,5	5067,5	5067,5	5067,5	5067,5	5067,5	5067,5	5067,5	5067,5	5067,5
		DM	405,40	405,40	405,40	405,40	405,40	405,40	405,40	405,40	405,40	405,40
	Prélèvements-Heffingen	DM	-	-	-	-	-	-	-	-	-	-
FRANCE	Prix franco frontière	Ff	565,60	565,60	579,60	579,60	558,60	586,60	565,60	565,60	578,60	578,60
		DM	458,25	458,25	469,59	469,59	452,58	475,26	458,25	458,25	468,78	468,78
	Prélèvements	DM	-	-	-	-	-	-	-	-	-	-
ITALIA	Prezzi franco-frontiera	Lit	58.348	58.348	58.348	58.348	58.348	58.348	58.348	58.348	58.348	58.348
		DM	373,43	373,43	373,43	373,43	373,43	373,43	373,43	373,43	373,43	373,43
	Prelievi	DM	3,56	3,56	3,56	3,56	3,56	3,56	3,56	3,56	3,56	3,56
NEDERLAND	Prijzen franco-grens	Fl	399,42	399,42	400,41	400,41	400,41	400,41	400,41	400,41	400,41	400,41
		DM	441,35	441,35	442,44	442,41	442,44	442,44	442,44	442,44	442,44	442,44
	Heffingen	DM	- 1)	- 1)	- 1)	- 1)	- 1)	- 1)	- 1)	- 1)	- 1)	- 1)
TIL : Tilsit Tilsiter Tilsit Tilsit												
Prix de seuil/Schwel lenpreise : Deutschland Prezzi d'entrata/Drempelprijzen (BR)		DM	428,87									
U.E.B.L. / B.L.E.U.	Prix franco frontière- Prijzen franco-grens	Fb/ Flux	5613,5	5613,5	5613,5	5613,5	5613,5	5613,5	5613,5	5613,5	5613,5	5613,5
		DM	449,08	449,08	449,08	449,08	449,08	449,08	449,08	449,08	449,08	449,08
	Prélèvements-Heffingen	DM	-	-	-	-	-	-	-	-	-	-
FRANCE	Prix franco frontière	Ff	549,53	549,53	549,53	549,53	549,53	549,53	549,53	549,53	549,53	549,53
		DM	445,23	445,23	445,23	445,23	445,23	445,23	445,23	445,23	445,23	445,23
	Prélèvements	DM	-	-	-	-	-	-	-	-	-	-
ITALIA	Prezzi franco-frontiera	Lit	68.962	68.962	68.962	68.962	68.962	68.962	68.962	68.962	68.962	68.962
		DM	441,36	441,36	441,36	441,36	441,36	441,36	441,36	441,36	441,36	441,36
	Prelievi	DM	-	-	-	-	-	-	-	-	-	-
NEDERLAND	Prijzen franco-grens	Fl	345,06	345,06	345,06	345,06	345,06	345,06	345,06	345,06	345,06	345,06
		DM	381,28	381,28	381,28	381,28	381,28	381,28	381,28	381,28	381,28	381,28
	Heffingen	DM	0,20 ¹⁾	0,20 ¹⁾	0,20 ¹⁾	0,20 ¹⁾	0,20 ¹⁾	0,20 ¹⁾	0,20 ¹⁾	0,20 ¹⁾	0,20 ¹⁾	0,20 ¹⁾

1) Marchandise accompagnée d'un document D.D.4, certifiant que le montant compensatoire est perçu (Règl. 9/65/CEE et 12/65/CEE)
Waren begleitet von einem Dokument D.D.4, aus dem sich ergibt, dass eine Ausgleichsabgabe erhoben wird. (Verordn. 9/65/EWG und 12/65/EWG)
Merco accompagnata dal certificato modello D.D.4, attestante che l'importo di compensazione è stato riscosso (Reg. 9/65/CEE e 12/65/CEE)
Goederen vergezeld van een document D.D.4 waaruit blijkt, dat het compenserend bedrag geheven werd (Verord. 9/65/EEG en 12/65/EEG)

PRIX DE SEUIL
SCHWELLENPREISE
PREZZI D'ENTRATA
DREMPELPRIJZEN

PRIX FRANCO FRONTIERE
FREI-GRENZE-PREISE
PREZZI FRANCO-FRONTIERA
PRIJZEN FRANCO-GRENS

PRELEVEMENTS INTRACOMMUNAUTAIRES
INNERGEMEINSCHAFTLICHE ABSCHÖPFUNGEN
PRELIEVI INTRACOMUNITARI
INTRACOMMUNAUTAIRE HEFFINGEN

PRODUITS LAITIERS
MILCHERZEUGNISSE
PROD. LATT.-CAS.
ZUIVELPRODUCTEN

Pour importations vers : Für Einfuhren nach : Per importazioni verso : Voor invoeren naar :

FRANCE

100 Kg

Provenance Herkunft Provenienza Herkomst	Description - Beschreibung Descrizione - Omschrijving		1967		1968								
			NOV	DEC	JAN	FEB	MAR	APR	MAI	JUN	JUL	AUG	
			PG 01 : Poudre de sérum Molkenpulver Siero di latte Weipoeder			106,15							
Prix de seuil / Schwellenpreise : France Prezzi d'entrata/Drempelprijzen			106,15										
U.E.B.L. / B.L.E.U.	Prix franco frontière- Prijzen franco-grens Prélèvements-Heffingen	Fb/ Flux	1.099,8	1065,2	1049,8	1045,6							
		Ff	108,60	105,18	103,66	103,24							
		Ff	-	-	-	-							
DEUTSCHLAND (BR)	Frei-Grenze-Preise Abschöpfungen	DM	88,94	88,94	88,26	88,37							
		Ff	109,78	109,78	108,94	109,07							
		Ff	-	-	-	-							
ITALIA	Prezzi franco-frontiera Prelievi	Lit	14.001	14.001	14.001	14.001							
		Ff	110,59	110,59	110,59	110,59							
		Ff	-	-	-	-							
NEDERLAND	Prijzen franco-grens Heffingen	Ff	62,19	65,09	66,19	64,41							
		Ff	84,82	88,77	90,27	87,84							
		Ff	16,83	12,87	6,04	8,45							
PG 02 : Lait et crème de lait en poudre (24 à 27 %) Lette e crema di latte in polvere (24 a 27 %) Milch und Rahm in Pulverform (24 bis 27 %) Melk en room in poeder (24 tot 27 %)			504,71										
Prix de seuil / Schwellenpreise : France Prezzi d'entrata/Drempelprijzen			504,71										
U.E.B.L. / B.L.E.U.	Prix franco frontière- Prijzen franco-grens Prélèvements-Heffingen	Fb/ Flux	4.428,5	4433,6	4443,0	4449,4							
		Ff	437,27	437,78	438,71	439,34							
		Ff	37,42	35,84	26,99	26,99							
DEUTSCHLAND (BR)	Frei-Grenze-Preise Abschöpfungen	DM	361,90	361,99	361,61	363,62							
		Ff	446,68	446,79	446,32	448,80							
		Ff	28,51	28,51	19,21	17,76							
ITALIA	Prezzi franco-frontiera Prelievi	Lit	56.706	56.706	56.706	56.706							
		Ff	447,92	447,92	447,92	447,92							
		Ff	25,59	25,59	17,23	17,23							
NEDERLAND	Prijzen franco-grens Heffingen	Ff	293,43	298,99	299,74	299,74							
		Ff	400,19	407,77	408,79	408,79							
		Ff	74,34	65,74	56,36	56,36							

PRIX DE SEUIL
SCHWELLENPREISE
PREZZI D'ENTRATA
DREMPELPRIJZEN

PRIX FRANCO FRONTIERE
FREI-GRENZE-PREISE
PREZZI FRANCO-FRONTIERA
PRIJZEN FRANCO-GRENS

PRELEVEMENTS INTRACOMMUNAUTAIRES
INNERGEMEINSCHAFTLICHE ABSCHÖPFUNGEN
PRELIEVI INTRACOMUNITARI
INTRACOMMUNAUTAIRE HEFFINGEN

PRODUITS LAITIERS
MILCHERZEUGNISSE
PROD. LATT.-CAS.
ZUIVELPRODUCTEN

Pour importations vers : Für Einfuhren nach : Per importazioni verso : Voor invoeren naar :

FRANCE

100 Kg

Provenance Herkunft Provenienza Herkomst	Description - Beschreibung Descrizione - Omschrijving	1 9 6 8										
		JAN			FEB				MAR			
		8-14	15-21	22-28	29-4	5-11	12-18	19-25	26-3	4-10	11-17	
PG 01 :	Poudre de sérum	Molkepulver	Siero di latte	Wolpoeder								
Prix de seuil / Schwellenpreise : France Prezzi d'entrata/Drempelprijzen		Ff	106,15									
U.E.B.L. / B.L.E.U.	Prix franco frontière- Prijzen franco-grens Prélèvements-Heffingen	Fb/ Flux	1047,5	1047,5	1047,5	1047,5	1047,5	1047,5	1047,5	1042,5	1042,5	1042,5
		Ff	103,43	103,43	103,43	103,43	103,43	103,43	102,94	102,94	102,94	102,94
		Ff	-	-	-	-	-	-	-	-	-	-
DEUTSCHLAND (BR)	Frei-Grenze-Preise Abschöpfungen	DM	88,45	88,45	88,21	88,21	88,40	88,40	88,40	88,40	88,40	88,40
		Ff	109,17	109,17	108,87	108,87	109,11	109,11	109,11	109,11	109,11	109,11
		Ff	-	-	-	-	-	-	-	-	-	-
ITALIA	Prezzi franco-frontiera Prelievi	Lit	14.001	14.001	14.001	14.001	14.001	14.001	14.001	14.001	14.001	14.001
		Ff	110,59	110,59	110,59	110,59	110,59		110,59	110,59	110,59	110,59
		Ff	-	-	-	-	-	-	-	-	-	-
NEDERLAND	Prijzen franco-grens Heffingen	Fl	66,50	66,50	65,53	65,53	65,53	65,53	62,59	62,59	59,66	59,66
		Ff	90,69	90,69	89,37	89,37	89,37	89,37	85,36	85,36	81,37	81,37
		Ff	5,61	5,61	6,93	6,93	6,93	6,93	10,94	10,94	14,93	14,93
PG 02 :	Lait et crème de lait en poudre (24 à 27 %) Latte e crema di latte in polvere (24 a 27 %)	Milch und Rahm in Pulverform (24 bis 27 %) Melk en room in poeder (24 tot 27 %)										
Prix de seuil / Schwellenpreise : France Prezzi d'entrata/Drempelprijzen		Ff	504,71									
U.E.B.L. / B.L.E.U.	Prix franco frontière- Prijzen franco-grens Prélèvements-Heffingen	Fb/ Flux	4442,5	4442,5	4447,5	4447,5	4447,5	4447,5	4447,5	4452,5	4452,5	4452,5
		Ff	438,66	438,66	439,15	439,15	439,15	439,15	439,15	439,64	439,64	439,64
		Ff	26,99	26,99	26,99	26,99	26,99	26,99	26,99	26,99	26,99	26,99
DEUTSCHLAND (BR)	Frei-Grenze-Preise Abschöpfungen	DM	361,30	361,30	362,26	362,26	363,40	363,40	364,40	364,40	364,40	364,40
		Ff	445,94	445,94	447,12	447,12	448,53	448,53	449,77	449,77	449,77	449,77
		Ff	19,21	19,21	19,21	19,21	19,21	19,21	15,38	15,38	15,38	15,38
ITALIA	Prezzi franco-frontiera Prelievi	Lit	56.706	56.706	56.706	56.706	56.706	56.706	56.706	56.706	56.706	56.706
		Ff	447,92	447,92	447,92	447,92	447,92	447,92	447,92	447,92	447,92	447,92
		Ff	17,23	17,23	17,23	17,23	17,23	17,23	17,23	17,23	17,23	17,23
NEDERLAND	Prijzen franco-grens Heffingen	Fl	299,74	299,74	299,74	299,74	299,74	299,74	299,74	299,74	296,96	296,96
		Ff	408,79	408,79	408,79	408,79	408,79	408,79	408,79	408,79	405,00	405,00
		Ff	56,36	56,36	56,36	56,36	56,36	56,36	56,36	56,36	60,15	60,15

PRIX DE SEUIL
SCHWELLENPREISE
PREZZI D'ENTRATA
DREMPELPRIJZEN

PRIX FRANCO FRONTIERE
FREI-GRENZE-PREISE
PREZZI FRANCO-FRONTIERA
PRIJZEN FRANCO-GRENS

PRELEVEMENTS INTRACOMMUNAUTAIRES
INNERGEMEINSCHAFTLICHE ABSCHÖPFUNGEN
PRELIEVI INTRACOMUNITARI
INTRACOMMUNAUTAIRE HEFFINGEN

PRODUITS LAITIERS
MILCHERZEUGNISSE
PROD. LATT.-CAS.
ZUIVELPRODUCTEN

Pour importations vers : Für Einfuhren nach : Per importazioni verso : Voor invoeren naar :

FRANCE

100 Kg

Provenance Herkunft Provenienza Herkomst	Description - Beschreibung Descrizione - Omschrijving		1967		1968								
			NOV	DEC	JAN	FEB	MAR	APR	MAI	JUN	JUL	AUG	
			Ff		Ff								
PG 03 : Lait en poudre (≤ 1,5 %) Latte in polvere (≤ 1,5 %)			249,00		255,30								
Milk in Pulverform (≤ 1,5 %) Melk in poeder (≤ 1,5 %)													
Prix de seuil / Schwellenpreise : France Prezzi d'entrata/Drempelprijzen : France			Ff		Ff								
U.E.B.L. / B.L.E.U.	Prix franco frontière- Prijzen franco-grens Prélèvements-Heffingen	Fb/Flux	1813,2	1817,5	1817,5	1817,5							
		Ff	179,04	179,46	179,46	179,46							
		Ff	62,07	62,07	54,72	54,72							
DEUTSCHLAND (BR)	Frei-Grenze-Preise Abschöpfungen	DM	173,33	173,33	174,42	176,39							
		Ff	213,94	213,94	215,28	217,71							
		Ff	28,69	28,69	19,16	16,58							
ITALIA	Prezzi franco-frontiera Prelievi	Lit	35.209	35.209	35.209	35.209							
		Ff	278,12	278,12	278,12	278,12							
		Ff	-	-	-	-							
NEDERLAND	Prijzen franco-grens Heffingen	Fl	146,04	146,26	144,96	140,17							
		Ff	199,17	199,47	197,70	191,17							
		Ff	44,22	43,61	36,47	42,36							
PG 04 : Lait condensé (sans addition de sucre) Latte condensato (senza aggiunta di zucchero)			246,34		237,79								
Kondensmilch (nicht gezuckert) Gecondenseerde melk (zonder toegevoegde suiker)													
Prix de seuil / Schwellenpreise : France Prezzi d'entrata/Drempelprijzen : France			Ff		Ff								
BELGIQUE/ BELGIE	Prix franco frontière- Prijzen franco-grens Prélèvements-Heffingen	Fb	2.427,5	2427,5	2427,5	2427,5							
		Ff	239,69	239,69	239,69	239,69							
		Ff	-	-	-	-							
DEUTSCHLAND (BR)	Frei-Grenze-Preise Abschöpfungen	DM	169,45	169,45	169,77	169,54							
		Ff	209,15	209,15	209,54	209,26							
		Ff	18,58	18,58	6,88	6,68							
ITALIA	Prezzi franco-frontiera Prelievi	Lit	43.885	43.885	43.885	43.885							
		Ff	346,65	346,65	346,65	346,65							
		Ff	-	-	-	-							
LUXEMBOURG	Prix franco frontière Prélèvements	Flux	2140,6	2140,6	2140,6	2140,6							
		Ff	211,36	211,36	211,36	211,36							
		Ff	16,37	16,37	5,20	5,20							
NEDERLAND	Prijzen franco-grens Heffingen	Fl	172,14	172,14	170,46	170,46							
		Ff	234,77	234,77	232,48	232,48							
		Ff	-	-	-	-							

PRIX DE SEUIL
SCHWELLENPREISE
PREZZI D'ENTRATA
DREMPELPRIJZEN

PRIX FRANCO FRONTIERE
FREI-GRENZE-PREISE
PREZZI FRANCO-FRONTIERA
PRIJZEN FRANCO-GRENS

PRELEVEMENTS INTRACOMMUNAUTAIRES
INNERGEMEINSCHAFTLICHE ABSCHÖPFUNGEN
PRELIEVI INTRACOMUNITARI
INTRACOMMUNAUTAIRE HEFFINGEN

PRODUITS LAITIERS
MILCHERZEUGNISSE
PROD. LATT.-CAS.
ZUIVELPRODUCTEN

Pour importations vers : Für Einfuhren nach : Per importazioni verso : Voor invoeren naar :

FRANCE

100 Kg

Provenance Herkunft Provenienza Herkomst	Description - Beschreibung Descrizione - Omschrijving	1 9 6 8											
		JAN			FEB				MAR				
		8 -14	15-21	22-28	29- 4	5 -11	12-18	19-25	26- 3	4 -10	11-17		
PG 03 : Lait en poudre ($\leq 1,5\%$) Latte in polvere ($\leq 1,5\%$)		Milch in Pulverform ($\leq 1,5\%$) Melk in poeder ($\leq 1,5\%$)											
Prix de seuil / Schwellenpreise : France Prezzi d'entrata/Drempelprijzen		Ff	255,30										
U.E.B.L. / B.L.E.U.	Prix franco frontière- Prijzen franco-grens	Fb/ Flux	1817,5	1817,5	1817,5	1817,5	1817,5	1817,5	1817,5	1817,5	1817,5	1817,5	1817,5
		Ff	179,46	179,46	179,46	179,46	179,46	179,46	179,46	179,46	179,46	179,46	179,46
	Prélèvements-Heffingen	Ff	54,72	54,72	54,72	54,72	54,72	54,72	54,72	54,72	54,72	54,72	54,72
DEUTSCHLAND (BR)	Frei-Grenze-Preise	DM	173,69	173,69	176,30	176,30	176,40	176,40	176,40	176,40	176,40	176,40	176,50
		Ff	214,38	214,38	217,60	217,60	217,72	217,72	217,72	217,72	217,72	217,72	217,72
	Abschöpfungen	Ff	20,39	20,39	16,58	16,58	16,58	16,58	16,58	16,58	16,58	16,58	16,58
ITALIA	Prezzi franco-frontiera	Lit	35.209	35.209	35.209	35.209	35.209	35.209	35.209	35.209	35.209	35.209	35.209
		Ff	278,12	278,12	278,12	278,12	278,12	278,12	278,12	278,12	278,12	278,12	278,12
	Prelievi	Ff	-	-	-	-	-	-	-	-	-	-	-
NEDERLAND	Prijzen franco-grens	Fl	145,60	145,60	143,63	143,63	142,65	142,65	135,76	135,76	130,84	130,84	130,84
		Ff	198,57	198,57	195,89	195,89	194,55	194,55	185,15	185,15	178,44	178,44	178,44
	Heffingen	Ff	35,61	35,61	38,29	38,29	38,29	38,29	49,03	49,03	55,74	55,74	55,74
PG 04 : Lait condensé (sans addition de sucre) Latte condensato (senza aggiunta zucchero)		Kondensmilch (nicht gezuckert) Gecondenseerde melk (zonder toegevoegde suiker)											
Prix de seuil / Schwellenpreise : France Prezzi d'entrata/Drempelprijzen		Ff	237,79										
BELGIQUE/ BELGIE	Prix franco frontière- Prijzen franco-grens	Fb	2427,5	2427,5	2427,5	2427,5	2427,5	2427,5	2427,5	2427,5	2427,5	2427,5	2427,5
		Ff	239,69	239,69	239,69	239,69	239,69	239,69	239,69	239,69	239,69	239,69	239,69
	Prélèvements-Heffingen	Ff	-	-	-	-	-	-	-	-	-	-	-
DEUTSCHLAND (BR)	Frei-Grenze-Preise	DM	169,88	169,88	169,54	169,54	169,54	169,54	169,54	169,54	171,90	171,90	171,90
		Ff	209,68	209,68	209,26	209,26	209,26	209,26	209,26	209,26	212,17	212,17	212,17
	Abschöpfungen	Ff	6,88	6,88	6,88	6,88	6,88	6,88	6,88	6,88	4,39	4,39	4,39
ITALIA	Prezzi franco-frontiera	Lit	43.885	43.885	43.885	43.885	43.885	43.885	43.885	43.885	43.885	43.885	43.885
		Ff	346,65	346,65	346,65	346,65	346,65	346,65	346,65	346,65	346,65	346,65	346,65
	Prelievi	Ff	-	-	-	-	-	-	-	-	-	-	-
LUXEMBOURG	Prix franco frontière	Flux	2140,6	2140,6	2140,6	2140,6	2140,6	2140,6	2140,6	2140,6	2140,6	2140,6	2140,6
		Ff	211,36	211,36	211,36	211,36	211,36	211,36	211,36	211,36	211,36	211,36	211,36
	Prélèvements	Ff	5,20	5,20	5,20	5,20	5,20	5,20	5,20	5,20	5,20	5,20	5,20
NEDERLAND	Prijzen franco-grens	Fl	170,46	170,46	170,46	170,46	170,46	170,46	170,46	170,46	170,46	170,46	170,46
		Ff	232,48	232,48	232,48	232,48	232,48	232,48	232,48	232,48	232,48	232,48	232,48
	Heffingen	Ff	-	-	-	-	-	-	-	-	-	-	-

PRIX DE SEUIL
SCHWELLENPREISE
PREZZI D'ENTRATA
DREMPELPRIJZEN

PRIX FRANCO FRONTIERE
FREI-GRENZE-PREISE
PREZZI FRANCO-FRONTIERA
PRIJZEN FRANCO-GRENS

PRELEVEMENTS INTRACOMMUNAUTAIRES
INNERGEMEINSCHAFTLICHE ABSCHÖPFUNGEN
PRELIEVI INTRACOMUNITARI
INTRACOMMUNAUTAIRE HEFFINGEN

PRODUITS LAITIERS
MILCHERZEUGNISSE
PROD. LATTE-CAS.
ZUIVELPRODUCTEN

Pour importations vers : Für Einfuhren nach : Per importazioni verso : Voor invoeren naar :

FRANCE

100 Kg

Provenance Herkunft Provenienza Herkomst	Description - Beschreibung Descrizione - Omschrijving		1967		1968											
			NOV	DEC	JAN	FEB	MAR	APR	MAI	JUN	JUL	AUG				
			Ff		Fb/Flux		Ff		Ff		Ff		Ff			
PG 05 : Lait condensé (avec addition de sucre) Latte condensato (con aggiunta di zucchero)			Kondensmilch (gesüßert) Gecondenseerde melk (met toegevoegde suiker)				325,28		322,92							
Prix de seuil / Schwellenpreise : France Prezzi d'entrata/Drempelprijzen			Ff		Fb/Flux		Ff		Ff		Ff		Ff		Ff	
U.E.B.L. / B.L.E.U.	Prix franco frontière- Prijsen franco-grens Prélèvements-Heffingen		Fb/Flux	3393,2	3393,2	3393,2	3393,2									
			Ff	335,05	335,05	335,05	335,05									
			Ff	-	-	-	-									
DEUTSCHLAND (BR)	Frei-Grenze-Preise Abschöpfungen		DM	273,46	273,46	282,90	283,24									
			Ff	337,52	337,52	349,17	349,59									
			Ff	-	-	-	-									
ITALIA	Prezzi franco-frontiera Prelievi		Lit	55.455	55.455	55.455	55.455									
			Ff	438,04	438,04	438,04	438,04									
			Ff	-	-	-	-									
NEDERLAND	Prijsen franco-grens Heffingen		Ff	205,58	205,58	203,47	203,47									
			Ff	280,38	280,38	277,50	277,50									
			Ff	27,78	27,78	16,77	16,77									
PG 06 : Gorgonzola et fromages du même groupe Gorgonzola e formaggi dello stesso gruppo			Gorgonzola und Käse derselben Gruppe Gorgonzola en kaasorten van dezelfde groep				622,90		633,12							
Prix de seuil / Schwellenpreise : France Prezzi d'entrata/Drempelprijzen			Ff		Fb/Flux		Ff		Ff		Ff		Ff		Ff	
U.E.B.L. / B.L.E.U.	Prix franco frontière- Prijsen franco-grens Prélèvements-Heffingen		Fb/Flux	5504,6	5504,6	5504,6	5504,6									
			Ff	543,53	543,53	543,53	543,53									
			Ff	61,03	61,03	40,00	40,00									
DEUTSCHLAND (BR)	Frei-Grenze-Preise Abschöpfungen		DM	508,95	508,95	505,53	517,40									
			Ff	628,18	628,18	623,96	638,61									
			Ff	-	-	-	-									
ITALIA	Prezzi franco-frontiera Prelievi		Lit	82.396	83.221	82.607	80.496									
			Ff	650,85	657,36	652,51	635,84									
			Ff	-	-	-	-									
NEDERLAND	Prijsen franco-grens Heffingen		Ff	450,52	450,52	446,06	446,06									
			Ff	614,43	614,43	608,35	608,35									
			Ff	-	-	-	-									

PRIX DE SEUIL
SCHWELLENPREISE
PREZZI D'ENTRATA
DREMPELPRIJZEN

PRIX FRANCO FRONTIERE
FREI-GRENZE-PREISE
PREZZI FRANCO-FRONTIERA
PRIJZEN FRANCO-GRENS

PRELEVEMENTS INTRACOMMUNAUTAIRES
INNERGEMEINSCHAFTLICHE ABSCHÖPFUNGEN
PRELIEVI INTRACOMUNITARI
INTRACOMMUNAUTAIRE HEFFINGEN

PRODUITS LAITIERS
MILCHERZEUGNISSE
PROD. LATT.-CAS.
ZUIVELPRODUCTEN

Pour importations vers : Für Einfuhren nach : Per importazioni verso : Voor invoeren naar :

FRANCE

100 Kg

Provenance Herkunft Provenienza Herkomst	Description - Beschreibung Descrizione - Omschrijving	1 9 6 8										
		JAN				FEB				MAR		
		8-14	15-21	22-28	29-4	5-11	12-18	19-25	26-3	4-10	11-17	
PG 05 : Lait condensé (avec addition de sucre) Latte condensato (con aggiunta di zucchero)		Kondensmilch (gesüßert) Gecondenseerde melk (met toegevoegde suiker)										
Prix de seuil / Schwellenpreise : France Prezzi d'entrata/Drempelprijzen		Ff	322,92									
U.E.B.L. / B.L.E.U.	Prix franco frontière- Prijzen franco-grens	Fb/ Flux	3393,2	3393,2	3393,2	3393,2	3393,2	3393,2	3393,2	3393,2	3393,2	3393,2
		Ff	335,05	335,05	335,05	335,05	335,05	335,05	335,05	335,05	335,05	335,05
	Prélèvements-Heffingen	Ff	-	-	-	-	-	-	-	-	-	-
DEUTSCHLAND (BR)	Frei-Grenze-Preise	DM	282,85	282,85	282,99	282,99	283,28	283,28	283,28	283,28	283,28	283,28
		Ff	349,11	349,11	349,28	349,28	349,64	349,64	349,64	349,64	349,64	349,64
	Abschöpfungen	Ff	-	-	-	-	-	-	-	-	-	-
ITALIA	Prezzi franco-frontiera	Lit	55.455	55.455	55.455	55.455	55.455	55.455	55.455	55.455	55.455	55.455
		Ff	438,04	438,04	438,04	438,04	438,04	438,04	438,04	438,04	438,04	438,04
	Prelievi	Ff	-	-	-	-	-	-	-	-	-	-
NEDERLAND	Prijzen franco-grens	Fl	203,47	203,47	203,47	203,47	203,47	203,47	203,47	203,47	203,47	203,47
		Ff	277,50	277,50	277,50	277,50	277,50	277,50	277,50	277,50	277,50	277,50
	Heffingen	Ff	16,77	16,77	16,77	16,77	16,77	16,77	16,77	16,77	16,77	16,77
PG 06 : Gorgonzola et fromages du même groupe Gorgonzola e formaggi dello stesso gruppo		Gorgonzola und Käse derselben Gruppe Gorgonzola en kaassoorten van dezelfde groep										
Prix de seuil / Schwellenpreise : France Prezzi d'entrata/Drempelprijzen		Ff	633,12									
U.E.B.L. / B.L.E.U.	Prix franco frontière- Prijzen franco-grens	Fb/ Flux	5504,6	5504,6	5504,6	5504,6	5504,6	5504,6	5504,6	5504,6	5504,6	5504,6
		Ff	543,53	543,53	543,53	543,53	543,53	543,53	543,53	543,53	543,53	543,53
	Prélèvements-Heffingen	Ff	40,00	40,00	40,00	40,00	40,00	40,00	40,00	40,00	40,00	40,00
DEUTSCHLAND (BR)	Frei-Grenze-Preise	DM	499,88	499,88	517,40	517,40	517,40	517,40	517,40	517,40	517,40	517,40
		Ff	616,98	616,98	638,61	638,61	638,61	638,61	638,61	638,61	638,61	638,61
	Abschöpfungen	Ff	-	-	-	-	-	-	-	-	-	-
ITALIA	Prezzi franco-frontiera	Lit	83.221	83.221	81.317	81.317	80.365	80.365	80.365	80.365	79.889	79.889
		Ff	657,36	657,36	642,32	642,32	634,80	634,80	634,80	634,80	631,04	631,04
	Prelievi	Ff	-	-	-	-	-	-	-	-	-	-
NEDERLAND	Prijzen franco-grens	Fl	446,06	446,06	446,06	446,06	446,06	446,06	446,06	446,06	446,06	446,06
		Ff	608,35	608,35	608,35	608,35	608,35	608,35	608,35	608,35	608,35	608,35
	Heffingen	Ff	-	-	-	-	-	-	-	-	-	-

PRIX DE SEUIL PRIX FRANCO FRONTIERE PRELEVEMENTS INTRACOMMUNAUTAIRES
 SCHWELLENPREISE FREI-GRENZE-PREISE INNERGEMEINSCHAFTLICHE ABSCHOPFUNGEN
 PREZZI D'ENTRATA PREZZI FRANCO-FRONTIERA PRELIEVI INTRACOMUNITARI
 DREMPELPRIJZEN PRIJZEN FRANCO-GRENS INTRACOMMUNAUTAIRE HEFFINGEN

PRODUITS LAITIERS
 MILCHERZEUGNISSE
 PROD. LATT.-CAS.
 ZUIVELPRODUCTEN

Pour importations vers : Für Einfuhren nach : Per importazioni verso : Voor invoeren naar :

FRANCE

100 Kg

Provenance Herkunft Provenienza Herkomst	Description - Beschreibung Descrizione - Omschrijving			1968									
		1967											
		NOV	DEC	JAN	FEB	MAR	APR	MAI	JUN	JUL	AUG		
PG 08 : Emmental et fromages du même groupe Emmental e formaggi dello stesso gruppo				Emmental und Käse derselben Gruppe Emmental en kaassoorten van dezelfde groep									
Prix de seuil / Schwellenpreise : France Prezzi d'entrata/Drempelprijzen		Ff	673,91										
U.E.B.L. / B.L.E.U.	Prix franco frontière- Prijzen franco-grens Prélèvements-Heffingen	Fb/ Flux	6517,5	6517,5	6517,5	6517,5							
		Ff	643,54	643,54	643,54	643,54							
DEUTSCHLAND (BR)	Frei-Grenze-Preise Abschöpfungen	DM	491,75	487,04	495,44	497,50							
		Ff	606,95	601,74	611,50	614,05							
		Ff	48,09	53,75	6,49	3,18							
ITALIA	Prezzi franco-frontiera Prelievi	Lit	90.488	90238	85.939	84.419							
		Ff	714,76	712,79	678,83	666,83							
		Ff	-	-	-	-							
NEDERLAND	Prijzen franco-grens Heffingen	Ff	471,31	471,31	466,64	466,64							
		Ff	642,79	642,79	636,42	636,42							
		Ff	13,84	4,46 ¹⁾	-	-							
PG 09 : Gouda et fromages du même groupe Gouda e formaggi dello stesso gruppo				Gouda und Käse derselben Gruppe Gouda en kaassoorten van dezelfde groep									
Prix de seuil / Schwellenpreise : France Prezzi d'entrata/Drempelprijzen		Ff	569,68		589,55								
U.E.B.L. / B.L.E.U.	Prix franco frontière- Prijzen franco-grens Prélèvements-Heffingen	Fb/ Flux	5467,5	5467,5	5467,5	5467,5							
		Ff	539,87	539,87	539,87	539,87							
DEUTSCHLAND (BR)	Frei-Grenze-Preise Abschöpfungen	DM	381,88	383,19	387,14	388,40							
		Ff	471,34	472,96	477,83	479,39							
		Ff	86,00	86,00	64,74	63,19							
ITALIA	Prezzi franco-frontiera Prelievi	Lit	69.766	68.429	65.480	64.943							
		Ff	551,08	540,52	517,23	512,98							
		Ff	6,26	16,83	25,35	29,60							
NEDERLAND	Prijzen franco-grens Heffingen	Ff	343,48	345,74	345,14	346,03							
		Ff	468,45	471,53	470,71	471,93							
		Ff	67,56 ¹⁾	64,79 ¹⁾	52,02 ¹⁾	52,02 ¹⁾							

(1) Marchandise accompagnée d'un document D.D.4 certifiant que le montant compensatoire est perçu (Règl. 9/65/CEE et 12/65/CEE).
 Waren begleitet von einem Dokument D.D.4, aus dem sich ergibt, dass eine Ausgleichsabgabe erhoben wird (Verord. 9/65 EWG und 12/65/EEG)
 Merce accompagnata dal certificato modello D.D.4, attestante che l'importo di compensazione è stato riscosso (Reg. 9/65/CEE e Reg. 12/65/CEE)
 Goederen vergezeld van een document D.D.4. waaruit blijkt, dat het compenserend bedrag geheven werd (Verord. 9/65/EEG en 12/65/EEG).

PRIX DE SEUIL
SCHWELLENPREISE
PREZZI D'ENTRATA
DREMPELPRIJZEN

PRIX FRANCO FRONTIERE
FREI-GRENZE-PREISE
PREZZI FRANCO-FRONTIERA
PRIJZEN FRANCO-GRENS

PRELEVEMENTS INTRACOMMUNAUTAIRES
INNERGEMEINSCHAFTLICHE ABSCHÖPFUNGEN
PRELIEVI INTRACOMUNITARI
INTRACOMMUNAUTAIRE HEFFINGEN

PRODUITS LAITIERS
MILCHERZEUGNISSE
PROD. LATT.-CAS.
ZUIVELPRODUCTEN

Pour importations vers : Für Einfuhren nach : Per importazioni verso : Voor invoeren naar :

FRANCE

100 Kg

Provenance Herkunft Provenienza Herkomst	Description - Beschreibung Descrizione - Omschrijving	1 9 6 8										
		JAN			FEB				MAR			
		8-14	15-21	22-28	29-4	5-11	12-18	19-25	26-3	4-10	11-17	
PG 08 Emmental et fromages du même groupe Emmental e formaggi dello stesso gruppo		Essential und Käse derselben Gruppe Emmental en kaassoorten van dezelfde groep										
Prix de seuil / Schwellenpreise : France Prezzi d'entrata/Drempelprijzen		Ff	673,91									
U.E.B.L. / B.L.E.U.	Prix franco frontière- Prijsen franco-grens	Fb/ Flux	6517,5	6517,5	6517,5	6517,5	6517,5	6517,5	6517,5	6517,5	6517,5	6517,5
		Ff	643,54	643,54	643,54	643,54	643,54	643,54	643,54	643,54	643,54	643,54
	Prélèvements-Heffingen	Ff	-	-	-	-	-	-	-	-	-	-
DEUTSCHLAND (BR)	Frei-Grenze-Preise	DM	495,40	495,40	499,40	499,40	499,40	499,40	494,40	494,40	491,90	491,90
		Ff	611,45	611,45	616,39	616,39	616,39	616,39	610,22	610,22	607,13	607,13
	Abschöpfungen	Ff	5,78	5,78	5,78	0,84	0,84	0,84	7,01	7,01	7,01	7,01
ITALIA	Prezzi franco-frontiera	Lit	86,553	86,553	84,649	84,649	84,173	84,173	84,649	84,649	84,649	84,649
		Ff	683,68	683,68	668,64	668,64	664,88	664,88	668,64	668,64	668,64	668,64
	Prelievi	Ff	-	-	-	-	-	-	-	-	-	-
NEDERLAND	Prijsen franco-grens	Fl	466,64	466,64	466,64	466,64	466,64	466,64	466,64	466,64	466,64	466,64
		Ff	636,42	636,42	636,42	636,42	636,42	636,42	636,42	636,42	636,42	636,42
	Heffingen	Ff	-	-	-	-	-	-	-	-	-	-
PG 09 : Gouda et fromages du même groupe Gouda e formaggi dello stesso gruppo		Gouda und Käse derselben Gruppe Gouda en kaassoorten van dezelfde groep										
Prix de seuil / Schwellenpreise : France Prezzi d'entrata/Drempelprijzen		Ff	589,55									
U.E.B.L. / B.L.E.U.	Prix franco frontière- Prijsen franco-grens	Fb/ Flux	5467,5	5467,5	5467,5	5467,5	5467,5	5467,5	5467,5	5467,5	5467,5	5467,5
		Ff	539,87	539,87	539,87	539,87	539,87	539,87	539,87	539,87	539,87	539,87
	Prélèvements-Heffingen	Ff	2,71	2,71	2,71	2,71	2,71	2,71	2,71	2,71	2,71	
DEUTSCHLAND (BR)	Frei-Grenze-Preise	DM	377,02	392,40 ²⁾	388,40	388,40	388,40	388,40	388,40	388,40	385,40	385,40
		Ff	465,34	484,33	479,39	479,39	479,39	479,39	479,39	479,39	475,69	475,69
	Abschöpfungen	Ff	77,24	58,25 ²⁾	63,19	63,19	63,19	63,19	63,19	63,19	66,89	66,89
ITALIA	Prezzi franco-frontiera	Lit	64,943	64,943	64,943	64,943	64,943	64,943	64,943	64,943	64,943	64,943
		Ff	512,98	512,98	512,98	512,98	512,98	512,98	512,98	512,98	512,98	512,98
	Prelievi	Ff	29,60	29,60	29,60	29,60	29,60	29,60	29,60	29,60	29,60	29,60
NEDERLAND	Prijsen franco-grens	Fl	345,04	345,04	346,03	346,03	346,03	346,03	346,03	346,03	346,03	346,03
		Ff	470,58	470,58	471,93	471,93	471,93	471,93	471,93	471,93	471,93	471,93
	Heffingen	Ff	52,02 ¹⁾	52,02 ¹⁾	52,02 ¹⁾	52,02 ¹⁾	52,02 ¹⁾	52,02 ¹⁾	52,02 ¹⁾	52,02 ¹⁾	52,02 ¹⁾	

1) Marchandise accompagnée d'un document D.D.4, certifiant que le montant compensatoire est perçu (Règl. 9/65/CEE et 12/65/CEE)
Waren begleitet von einem Dokument D.D.4, aus dem sich ergibt, dass eine Ausgleichsabgabe erhoben wird (Verordn. 9/65/EWG und 12/65/EWG)
Merce accompagnata dal certificato modello D.D.4, attestante che l'importo di compensazione è stato riscosso (Reg. 9/65/CEE e 12/65/CEE)
Goederen vergezeld van een document D.D.4 waaruit blijkt, dat het compenserend bedrag geheven werd (Verord. 9/65/EEG en 12/65/EEG)

2) A partir de : / Ab : / A partire dal : / Vanaf : 9/1/1968

PRIX DE SEUIL PRIX FRANCO FRONTIERE PRELEVEMENTS INTRACOMMUNAUTAIRES
 SCHWELLENPREISE FREI-GRENZE-PREISE INNERGEMEINSCHAFTLICHE ABSCHÖPFUNGEN
 PREZZI D'ENTRATA PREZZI FRANCO-FRONTIERA PRELIEVI INTRACOMUNITARI
 DREMPELPRIJZEN PRIJZEN FRANCO-GRENS INTRACOMMUNAUTAIRE HEFFINGEN

PRODUITS LAITIERS
 MILCHERZEUGNISSE
 PROD. LATT.-CAS.
 ZUIVELPRODUCTEN

Pour importations vers : Für Einfuhren nach : Per importazioni verso : Voor invoeren naar :

FRANCE

100 Kg

Provenance Herkunft Provenienza Herkomst	Description - Beschreibung Descrizione - Omschrijving		1967		1968								
			NOV	DEC	JAN	FEB	MAR	APR	MAI	JUN	JUL	AUG	
			PG 10 : Saint Paulin et fromages du même groupe Saint Paulin e formaggi dello stesso gruppo Saint-Paulin und Käse derselben Gruppe Saint-Paulin en kaassoorten van dezelfde groep			570,71		588,03					
Prix de seuil / Schwellenpreise : France Prezzi d'entrata/Drempelprijzen : France			Ff	570,71		588,03							
U.E.B.L. / B.L.E.U.	Prix franco frontière- Prijzen franco-grens Prélèvements-Heffingen	Fb/ Flux	5398,5	5404,1	5423,5	5429,2							
		Ff	533,05	533,61	535,52	536,08							
DEUTSCHLAND (BR)	Frei-Grenze-Preise Abschöpfungen	DM	431,35	431,35	429,40	441,40							
		Ff	532,40	532,40	529,99	544,80							
		Ff	22,97	22,97	12,33	-							
ITALIA	Prezzi franco-frontiera Prelievi	Lit	76,081	76,081	77,094	76,376							
		Ff	600,96	600,96	608,97	603,29							
		Ff	-	-	-	-							
NEDERLAND	Prijzen franco-grens Heffingen	Ff	404,41	404,41	400,41	400,41							
		Ff	551,55	551,55	546,09	546,09							
		Ff	- 1)	- 1)	-	-							
PG 11 : Camembert et fromages du même groupe Camembert et formaggi dello stesso gruppo Camembert und Käse derselben Gruppe Camembert en kaassoorten van dezelfde groep			594,92		594,92								
Prix de seuil / Schwellenpreise : France Prezzi d'entrata/Drempelprijzen : France			Ff	594,92		594,92							
U.E.B.L. / B.L.E.U.	Prix franco frontière- Prijzen franco-grens Prélèvements-Heffingen	Fb/ Flux	5967,5	5967,5	5967,5	5967,5							
		Ff	589,24	589,24	589,24	589,24							
DEUTSCHLAND (BR)	Frei-Grenze-Preise Abschöpfungen	DM	558,81	563,19	557,66	569,47							
		Ff	689,72	695,13	688,30	702,88							
		Ff	-	-	-	-							
ITALIA	Prezzi franco-frontiera Prelievi	Lit	77,985	77,985	77,371	75,441							
		Ff	616,00	616,00	611,15	595,91							
		Ff	-	-	-	-							
NEDERLAND	Prijzen franco-grens Heffingen	Ff	429,73	429,73	425,48	425,48							
		Ff	586,08	586,08	580,28	580,28							
		Ff	-	-	-	-							

PRIX DE SEUIL
SCHWELLENPREISE
PREZZI D'ENTRATA
DREMPELPRIJZEN

PRIX FRANCO FRONTIERE
FREI-GRENZE-PREISE
PREZZI FRANCO-FRONTIERA
PRIJZEN FRANCO-GRENS

PRELEVEMENTS INTRACOMMUNAUTAIRES
INNERGEMEINSCHAFTLICHE ABSCHÖPFUNGEN
PRELIEVI INTRACOMUNITARI
INTRACOMMUNAUTAIRE HEFFINGEN

PRODUITS LAITIERS
MILCHERZEUGNISSE
PROD. LATT.-CAS.
ZUIVELPRODUCTEN

Pour importations vers : Für Einfuhren nach : Per importazioni verso : Voor invoeren naar :

FRANCE

100 Kg

Provenance Herkunft Provenienza Herkomst	Description - Beschreibung Descrizione - Omschrijving	1 9 6 8										
		JAN				FEB				MAR		
		8-14	15-21	22-28	29-4	5-11	12-18	19-25	26-3	4-10	11-17	
PG 10 : Saint-Paulin et fromages du même groupe Saint-Paulin e formaggi dello stesso gruppo		Saint-Paulin und Käse derselben Gruppe Saint-Paulin en kaassoorten van dezelfde groep										
Prix de seuil / Schwellenpreise : France Prezzi d'entrata/Drempelprijzen		Ff	588,03									
U.E.B.L. / B.L.E.U.	Prix franco frontière- Prijzen franco-grens Prélèvements-Heffingen	Fb/ Flux	5423,5	5423,5	5423,5	5423,5	5423,5	5423,5	5438,5	5438,5	5438,5	5438,5
		Ff	535,52	535,52	535,52	535,52	535,52	535,52	537,00	537,00	537,00	537,00
DEUTSCHLAND (BR)	Frei-Grenze-Preise Abschöpfungen	DM	423,69	423,69	441,40	441,40	441,40	441,40	441,40	441,40	441,40	441,40
		Ff	522,95	522,95	544,80	544,80	544,80	544,80	544,80	544,80	544,80	544,80
		Ff	18,20	18,20	-	-	-	-	-	-	-	-
ITALIA	Prezzi franco-frontiera Prelievi	Lit	77.985	77.985	76.557	76.557	76.557	76.557	76.081	76.081	76.081	76.081
		Ff	616,00	616,00	604,72	604,72	604,72	604,72	600,96	600,96	600,96	600,96
		Ff	-	-	-	-	-	-	-	-	-	-
NEDERLAND	Prijzen franco-grens Heffingen	Fl	400,41	400,41	400,41	400,41	400,41	400,41	400,41	400,41	400,41	400,41
		Ff	546,09	546,09	546,09	546,09	546,09	546,09	546,09	546,09	546,09	546,09
		Ff	-	-	-	-	-	-	-	-	-	-
PG 11 : Camembert et fromages du même groupe Camembert e formaggi dello stesso gruppo		Camembert und Käse derselben Gruppe Camembert en kaassoorten van dezelfde groep										
Prix de seuil / Schwellenpreise : France Prezzi d'entrata/Drempelprijzen		Ff	594,92									
U.E.B.L. / B.L.E.U.	Prix franco frontière- Prijzen franco-grens Prélèvements-Heffingen	Fb/ Flux	5967,5	5967,5	5967,5	5967,5	5967,5	5967,5	5967,5	5967,5	5967,5	5967,5
		Ff	589,24	589,24	589,24	589,24	589,24	589,24	589,24	589,24	589,24	589,24
DEUTSCHLAND (BR)	Frei-Grenze-Preise Abschöpfungen	DM	550,73	550,73	572,20	572,20	567,80	567,80	570,60	570,60	560,00	560,00
		Ff	679,75	679,75	706,25	706,25	700,82	700,82	704,27	704,27	691,19	691,19
		Ff	-	-	-	-	-	-	-	-	-	-
ITALIA	Prezzi franco-frontiera Prelievi	Lit	77.985	77.985	76.081	76.081	75.129	75.129	75.605	75.605	74.177	74.177
		Ff	616,00	616,00	600,96	600,96	593,44	593,44	597,20	597,20	585,92	585,92
		Ff	-	-	-	-	-	-	-	-	-	-
NEDERLAND	Prijzen franco-grens Heffingen	Fl	425,48	425,48	425,48	425,48	425,48	425,48	425,48	425,48	425,48	425,48
		Ff	580,28	580,28	580,28	580,28	580,28	580,28	580,28	580,28	580,28	580,28
		Ff	-	-	-	-	-	-	-	-	-	-

PRIX DE SEUIL PRIX FRANCO FRONTIERE PRELEVEMENTS INTRACOMMUNAUTAIRES
 SCHWELLENPREISE FREI-GRENZE-PREISE INNERGEMEINSCHAFTLICHE ABSCHÖPFUNGEN
 PREZZI D'ENTRATA PREZZI FRANCO-FRONTIERA PRELIEVI INTRACOMUNITARI
 DREMPELPRIJZEN PRIJZEN FRANCO-GRENS INTRACOMMUNAUTAIRE HEFFINGEN

PRODUITS LAITIERS
 MILCHERZEUGNISSE
 PROD. LATT.-CAS.
 ZUIVELPRODUCTEN

Pour importations vers : Für Einfuhren nach : Per importazioni verso : Voor invoeren naar :

FRANCE

100 Kg

Provenance Herkunft Provenienza Herkomst	Description - Beschreibung Descrizione - Omschrijving		1967		1968									
			NOV	DEC	JAN	FEB	MAR	APR	MAI	JUN	JUL	AUG		
			PG 13 : Lactose Laktose Lattosio Melksuiker			Prix de seuil / Schwellenpreise : France Prezzi d'entrata/Drempelprijzen : France Ff 212,29								
U.E.B.L. / B.L.E.U.	Prix franco frontière- Prijsen franco-grens	Fb/ Flux	2013,3	2013,3	2013,3	2013,3								
	Prélèvements-Heffingen	Ff	198,80	198,80	198,80	198,80								
		Ff	-	-	-	-								
DEUTSCHLAND (BR)	Frei-Grenze-Preise	DM	150,05	150,05	150,55	151,30								
	Abschöpfungen	Ff	185,20	185,20	185,82	186,74								
		Ff	-	-	-	-								
ITALIA	Prezzi franco-frontiera	Lit	30.029	30.674	30.981	30.981								
	Prelievi	Ff	237,20	242,29	244,72	244,72								
		Ff	-	-	-	-								
NEDERLAND	Prijzen franco-grens	Fl	111,69	111,69	110,61	110,61								
	Heffingen	Ff	152,33	152,33	150,85	150,85								
		Ff	-	-	-	-								
PG 14 : Beurre Butter Burro Boter			Prix de seuil / Schwellenpreise : France Prezzi d'entrata/Drempelprijzen : France Ff 920,00 944,21											
BELGIQUE/ BELGIE	Prix franco frontière- Prijsen franco-grens	Fb	9928,5	9928,5	9928,5	9928,5								
	Prélèvements-Heffingen	Ff	980,35	980,35	980,35	980,35								
		Ff	-	-	-	-								
DEUTSCHLAND (BR)	Frei-Grenze-Preise	DM	668,03	668,03	671,15	676,40								
	Abschöpfungen	Ff	824,53	824,53	828,38	834,86								
		Ff	67,78	67,78	35,97	29,49								
ITALIA	Prezzi franco-frontiera	Lit	98.833	103.155	104.244	104.733								
	Prelievi	Ff	780,68	814,82	823,42	827,29								
		Ff	111,63	77,49	40,93	38,90								
LUXEMBOURG	Prix franco frontière	Flux	9142,9	9142,9	9142,9	9142,9								
	Prélèvements	Ff	902,78	902,78	902,78	902,78								
		Ff	-	-	-	-								
NEDERLAND	Prijzen franco-grens	Fl	582,43	582,43	576,65	576,65								
	Heffingen	Ff	794,33	794,23	786,45	786,45								
		Ff	61,62 ¹⁾	61,62 ¹⁾	41,54 ¹⁾	41,54 ¹⁾								

(1) Marchandise accompagnée d'un document D.D.4 certifiant que le montant compensatoire est perçu (Règl. 9/65/CEE et 12/65/CEE)
 Waren begleitet von einem Dokument D.D.4, aus dem sich ergibt, dass eine Ausgleichsabgabe erhoben wird (Verord. 9/65/EWG und 12/65/EEG).
 Merci accompagnata dal certificato modello D.D.4, attestante che l'importo di compensazione è stato riscosso (Reg. 9/65/CEE e Reg. 12/65/CEE)
 Goederen vergezeld van een document D.D.4 waaruit blijkt, dat het compenserend bedrag geheven werd (Verord. 9/65/EEG en 12/65/EEG).

PRIX DE SEUIL
SCHWELLENPREISE
PREZZI D'ENTRATA
DREMPELPRIJZEN

PRIX FRANCO FRONTIERE
FREI-GRENZE-PREISE
PREZZI FRANCO-FRONTIERA
PRIJZEN FRANCO-GRENS

PRELEVEMENTS INTRACOMMUNAUTAIRES
INNERGEMEINSCHAFTLICHE ABSCHÖPFUNGEN
PRELIEVI INTRACOMUNITARI
INTRACOMMUNAUTAIRE HEFFINGEN

PRODUITS LAITIERS
MILCHERZEUGNISSE
PROD. LATT.-CAS.
ZUIVELPRODUCTEN

Pour importations vers : Für Einfuhren nach : Per importazioni verso : Voor invoeren naar :

FRANCE

100 Kg

Provenance Herkunft Proveniensa Herkomst	Description - Beschreibung Descrizione - Omschrijving	1 9 6 8									
		JAN				FEB				MAR	
		8-14	15-21	22-28	29-4	5-11	12-18	19-25	26-3	4-10	11-17
PG 13 : Lactose		Laktose		Lattosio				Melksuiker			
Prix de seuil / Schwellenpreise : France Prezzi d'entrata/Drempelprijzen		Ff 212,29									
U.E.B.L. / B.L.E.U.	Prix franco frontière- Prijzen franco-grens	Fb/Flux	2013,3	2013,3	2013,3	2013,3	2013,3	2013,3	2013,3	2013,3	2013,3
		Ff	198,80	198,80	198,80	198,80	198,80	198,80	198,80	198,80	198,80
DEUTSCHLAND (BR)	Frei-Grenze-Preise Abschöpfungen	DM	150,35	150,35	151,30	151,30	151,30	151,30	151,30	151,30	151,30
		Ff	185,57	185,57	186,74	186,74	186,74	186,74	186,74	186,74	186,74
ITALIA	Prezzi franco-frontiera Prelievi	Lit	30.981	30.981	30.981	30.981	30.981	30.981	30.981	30.981	30.981
		Ff	244,72	244,72	244,72	244,72	244,72	244,72	244,72	244,72	244,72
NEDERLAND	Prijzen franco-grens Heffingen	Ff	110,61	110,61	110,61	110,61	110,61	110,61	110,61	110,61	110,61
		Ff	150,85	150,85	150,85	150,85	150,85	150,85	150,85	150,85	150,85
PG 14 : Beurre		Butter		Burro				Boter			
Prix de seuil / Schwellenpreise : France Prezzi d'entrata/Drempelprijzen		Ff 944,21									
BELGIQUE/ BELGIE	Prix franco frontière- Prijzen franco-grens	Fb	9928,5	9928,5	9928,5	9928,5	9928,5	9928,5	9928,5	9928,5	9928,5
		Ff	980,35	980,35	980,35	980,35	980,35	980,35	980,35	980,35	980,35
DEUTSCHLAND (BR)	Frei-Grenze-Preise Abschöpfungen	DM	656,07	676,40 ²⁾	676,40	676,40	676,40	676,40	676,40	676,40	675,40
		Ff	809,76	834,86	834,86	834,86	834,86	834,86	834,86	834,86	833,62
ITALIA	Prezzi franco-frontiera Prelievi	Lit	106.063	106.063	104.135	104.135	104.617	104.617	105.099	105.099	106.063
		Ff	837,79	837,79	822,56	822,56	826,37	826,37	830,18	830,18	837,79
LUXEMBOURG	Prix franco frontière Prélèvements	Flux	9142,9	9142,9	9142,9	9142,9	9142,9	9142,9	9142,9	9142,9	9142,9
		Ff	902,78	902,78	902,78	902,78	902,78	902,78	902,78	902,78	902,78
NEDERLAND	Prijzen franco-grens Heffingen	Ff	576,65	576,65	576,65	576,65	576,65	576,65	576,65	576,65	576,65
		Ff	786,45	786,45	786,45	786,45	786,45	786,45	786,45	786,45	786,45
		Ff	41,54 ¹⁾	41,54 ¹⁾	41,54 ¹⁾	41,54 ¹⁾	41,54 ¹⁾	41,54 ¹⁾	41,54 ¹⁾	41,54 ¹⁾	

1) Marchandise accompagnée d'un document D.D.4, certifiant que le montant compensatoire est perçu (Règl. 9/65/CEE et 12/65/CEE)
Waren begleitet von einem Dokument D.D.4, aus dem sich ergibt, dass eine Ausgleichsabgabe erhoben wird. (Verordn. 9/65/EGW und 12/65/EGW)
Merce accompagnata dal certificato modello D.D.4, attestante che l'importo di compensazione è stato riscosso (Reg. 9/65/CEE e 12/65/CEE)
Goederen vergezeld van een document D.D.4 waaruit blijkt, dat het compenserend bedrag geheven werd (Verord. 9/65/EEG en 12/65/EEG)

2) A partir de : / Ab : / A partire dal : / Vanaf : 9/1/1968

PRIX DE SEUIL
SCHWELLENPREISE
PREZZI D'ENTRATA
DREMPELPRIJZEN

PRIX FRANCO FRONTIERE
FREI-GRENZE-PREISE
PREZZI FRANCO-FRONTIERA
PRIJZEN FRANCO-GRENS

PRELEVEMENTS INTRACOMMUNAUTAIRES
INNERGEMEINSCHAFTLICHE ABSCHÖPFUNGEN
PRELIEVI INTRACOMUNITARI
INTRACOMMUNAUTAIRE HEFFINGEN

PRODUITS LAITIERS
MILCHERZEUGNISSE
PROD. LATTE-CAS.
ZUIVELPRODUCTEN

Pour importations vers : Für Einfuhren nach : Per importazioni verso : Voor invoeren naar :

FRANCE

100 Kg

Provenance Herkunft Provenienza Herkomst	Description - Beschreibung Descrizione - Omschrijving		1967								1968															
			NOV		DEC		JAN		FEB		MAR		APR		MAY		JUN		JUL		AUG					
			CHE : Cheddar																							
Prix de seuil / Schwellenpreise : France Prezzi d'entrata/Drempelprijzen		Ff	501,11																							
U.E.B.L. / B.L.E.U.	Prix franco frontière- Prijzen franco-grens Prélèvements-Heffingen	Fb/ Flux	5067,5	5067,5	5067,5	5067,5																				
		Ff	500,37	500,37	500,37	500,37																				
		Ff	-	-	-	-																				
DEUTSCHLAND (BR)	Frei-Grenze-Preise Abschöpfungen	DM	348,90	348,90	351,33	369,40																				
		Ff	430,64	430,64	433,63	455,94																				
		Ff	58,13	58,13	24,67	3,02																				
ITALIA	Prezzi franco-frontiera Prelievi	Lit	58,348	58,348	58,348	58,348																				
		Ff	460,89	460,89	460,89	460,89																				
		Ff	27,88	27,88	-	-																				
NEDERLAND	Prijzen franco-grens Heffingen	Ff	399,42	401,45	399,52	400,41																				
		Ff	544,74	547,51	544,88	546,09																				
		Ff	- 1)	- 1)	-	-																				
TIL : Tilsit																										
Prix de seuil / Schwellenpreise : France Prezzi d'entrata/Drempelprijzen		Ff	569,68																				589,55			
U.E.B.L. / B.L.E.U.	Prix franco frontière- Prijzen franco-grens Prélèvements-Heffingen	Fb/ Flux	5613,5	5613,5	5613,5	5613,5																				
		Ff	554,28	554,28	554,28	554,28																				
		Ff	3,06	3,06	-	-																				
DEUTSCHLAND (BR)	Frei-Grenze-Preise Abschöpfungen	DM	406,13	407,10	405,21	414,69																				
		Ff	501,27	502,47	500,14	511,84																				
		Ff	56,07	56,07	42,44	30,74																				
ITALIA	Prezzi franco-frontiera Prelievi	Lit	68,962	68,962	68,962	68,962																				
		Ff	544,73	544,73	544,73	544,73																				
		Ff	12,61	12,61	-	-																				
NEDERLAND	Prijzen franco-grens Heffingen	Ff	348,50	348,50	345,06	345,06																				
		Ff	475,29	475,29	470,60	470,60																				
		Ff	60,72 ¹⁾	60,72 ¹⁾	50,65 ¹⁾	50,65 ¹⁾																				

(1) Marchandise accompagnée d'un document D.D.4 certifiant que le montant compensatoire est perçu (Règl. 9/65/CEE et 12/65/CEE) und 12/65/EWG)
Waren begleitet von einem Dokument D.D.4, aus dem sich ergibt, dass eine Ausgleichsabgabe erhoben wird (Verordn. 9/65/EEG und 12/65/EEG)
Merce accompagnata dal certificato modello D.D.4, attestante che l'importo di compensazione è stato riscosso (Reg. 9/65/CEE e Reg. 12/65/CEE)
Goederen vergezeld van een document D.D.4 waaruit blijkt, dat het compenserend bedrag geheven werd (Verord. 9/65/EEG en 12/65/EEG).

PRIX DE SEUIL
SCHWELLENPREISE
PREZZI D'ENTRATA
DREMPELPRIJZEN

PRIX FRANCO FRONTIERE
FREI-GRENZE-PREISE
PREZZI FRANCO-FRONTIERA
PRIJZEN FRANCO-GRENS

PRELEVEMENTS INTRACOMMUNAUTAIRES
INNERGEMEINSCHAFTLICHE ABSCHÖPFUNGEN
PRELIEVI INTRACOMUNITARI
INTRACOMMUNAUTAIRE HEFFINGEN

PRODUITS LAITIERS
MILCHERZEUGNISSE
PROD. LATT-CAS.
ZUIVELPRODUCTEN

Pour importations vers : Für Einfuhren nach : Per importazioni verso : Voor invoeren naar :

FRANCE

100 Kg

Provenance Herkunft Provenienza Herkomst	Description - Beschreibung Descrizione - Omschrijving	1 9 6 8										
		JAN				FEB			MAR			
		8 -14	15-21	22-28	29- 4	5 -11	12-18	19-25	26- 3	4 -10	11-17	
OHE : C h e d d a r												
Prix de seuil / Schwellenpreise : France Prezzi d'entrata/Drempelprijzen		Ff	501,11									
U.E.B.L. / B.L.E.U.	Prix franco frontière- Prijzen franco-grens Prélèvements-Heffingen	Fb/ Flux	5067,5	5067,5	5067,5	5067,5	5067,5	5067,5	5067,5	5067,5	5067,5	5067,5
		Ff	500,37	500,37	500,37	500,37	500,37	500,37	500,37	500,37	500,37	500,37
		Ff	-	-	-	-	-	-	-	-	-	-
DEUTSCHLAND (BR)	Frei-Grenze-Preise Abschöpfungen	DM	342,73	342,73	369,40	369,40	369,40	369,40	369,40	369,40	369,44	369,44
		Ff	423,02	423,02	455,94	455,94	455,94	455,94	455,94	455,94	455,94	455,94
		Ff	36,42	36,42	-	-	3,50	3,50	3,50	3,50	3,50	3,50
ITALIA	Prezzi franco-frontiera Prelievi	Lit	58.348	58.348	58.348	58.348	58.348	58.348	58.348	58.348	58.348	58.348
		Ff	460,89	460,89	460,89	460,89	460,89	460,89	460,89	460,89	460,89	460,89
		Ff	-	-	-	-	-	-	-	-	-	-
NEDERLAND	Prijzen franco-grens Heffingen	Ff	399,42	399,42	400,41	400,41	400,41	400,41	400,41	400,41	400,41	400,41
		Ff	544,74	544,74	546,09	546,09	546,09	546,09	546,09	546,09	546,09	546,09
		Ff	-	-	-	-	-	-	-	-	-	-
TIL : Tilsit Tilsiter Tilsit Tilsit												
Prix de seuil / Schwellenpreise : France Prezzi d'entrata/Drempelprijzen		Ff	589,55									
U.E.B.L. / B.L.E.U.	Prix franco frontière- Prijzen franco-grens Prélèvements-Heffingen	Fb/ Flux	5613,5	5613,5	5613,5	5613,5	5613,5	5613,5	5613,5	5613,5	5613,5	5613,5
		Ff	554,28	554,28	554,28	554,28	554,28	554,28	554,28	554,28	554,28	554,28
		Ff	-	-	-	-	-	-	-	-	-	-
DEUTSCHLAND (BR)	Frei-Grenze-Preise Abschöpfungen	DM	399,88	399,88	416,40	416,40	416,40	416,40	411,90	411,90	406,90	406,90
		Ff	493,56	493,56	513,95	513,95	513,95	513,95	508,39	508,39	502,22	502,22
		Ff	49,02	49,02	28,63	28,63	28,63	28,63	34,19	34,19	40,36	40,36
ITALIA	Prezzi franco-frontiera Prelievi	Lit	68.962	68.962	68.962	68.962	68.962	68.962	68.962	68.962	68.962	68.962
		Ff	544,73	544,73	544,73	544,73	544,73	544,73	544,73	544,73	544,73	544,73
		Ff	-	-	-	-	-	-	-	-	-	-
NEDERLAND	Prijzen franco-grens Heffingen	Ff	345,06	345,06	345,06	345,06	345,06	345,06	345,06	345,06	345,06	345,06
		Ff	470,60	470,60	470,60	470,60	470,60	470,60	470,60	470,60	470,60	470,60
		Ff	50,65 ¹⁾	50,65 ¹⁾	50,65 ¹⁾	50,65 ¹⁾	50,65 ¹⁾	50,65 ¹⁾	50,65 ¹⁾	50,65 ¹⁾	50,65 ¹⁾	50,65 ¹⁾

1) Marchandise accompagnée d'un document D.D.4, certifiant que le montant compensatoire est perçu (Règl. 9/65/CEE et 12/65/CEE)
Waren begleitet von einem Dokument D.D.4, aus dem sich ergibt, dass eine Ausgleichsabgabe erhoben wird. (Verordn. 9/65/EWG und 12/65/EWG)
Merci accompagnata dal certificato modello D.D.4, attestante che l'importo di compensazione è stato riscosso (Reg. 9/65/CEE e 12/65/CEE)
Goederen vergezeld van een document D.D.4 waaruit blijkt, dat het compenserend bedrag geheven werd (Verord. 9/65/EWG en 12/65/EEG)

PRIX DE SEUIL
SCHWELLENPREISE
PREZZI D'ENTRATA
DREMPELPRIJZEN

PRIX FRANCO FRONTIERE
FREI-GRENZE-PREISE
PREZZI FRANCO-FRONTIERA
PRIJZEN FRANCO-GRENS

PRELEVEMENTS INTRACOMMUNAUTAIRES
INNERGEMEINSCHAFTLICHE ABSCHÖPFUNGEN
PRELIEVI INTRACOMUNITARI
INTRACOMMUNAUTAIRE HEFFINGEN

PRODUITS LAITIERS
MILCHERZEUGNISSE
PROD. LATT.-CAS.
ZUIVELPRODUCTEN

Pour importations vers : Für Einfuhren nach : Per importazioni verso : Voor invoeren naar :

ITALIA

100 Kg

Provenance Herkunft Provenienza Herkomst	Description - Beschreibung Descrizione - Omschrijving	R 9 6 7				L y 6 8							
		NOV	DEC	JAN	FEB	MAR	APR	MAI	JUN	JUL	AUG		
		PG 01 : Poudre de sérum Molkenpulver Siero di latte Weipoeder		Lit 14.531									
Prix de seuil / Schwellenpreise : Italia Prezzi d'entrata/Drempelprijzen		Lit											
U.E.B.L. / B.L.E.U.	Prix franco frontière- Prijsen franco-grens	Fb/ Flux	1149,8	1115,2	1099,8	1095,6							
		Lit	14.373	13.940	13.748	13.695							
	Prélèvements-Heffingen	Lit	-	-	-	-							
DEUTSCHLAND (BR)	Frei-Grenze-Preise	DM	88,94	88,94	88,26	88,37							
		Lit	13.897	13.897	13.791	13.808							
	Abschöpfungen	Lit	-	-	-	-							
FRANCE	Prix franco frontière	Ff	118,80	118,80	119,60	119,60							
		Lit	15.039	15.039	15.141	15.141							
	Prélèvements	Lit	-	-	-	-							
NEDERLAND	Prijsen franco-grens	Fl	65,81	68,71	69,81	68,03							
		Lit	11.362	11.863	12.053	11.746							
	Heffingen	Lit	1.645	1.143	955	1.261							
PG 02 : Lait et crème de lait en poudre (24 à 27 %) Milch und Rahm in Pulverform (24 bis 27 %) Latte e crema di latte in polvere (24 al 27 %) Melk en room in poeder (24 tot 27 %)		Lit 62.000											
Prix de seuil / Schwellenpreise : Italia Prezzi d'entrata/Drempelprijzen		Lit											
U.E.B.L. / B.L.E.U.	Prix franco frontière Prijsen franco-grens	Fb/ Flux	4478,5	4483,6	4493,0	4499,4							
		Lit	55.981	56.045	56.163	56.243							
	Prélèvements-Heffingen	Lit	363	163	163	163							
DEUTSCHLAND (BR)	Frei-Grenze-Preise	DM	361,90	361,99	361,61	363,62							
		Lit	56.547	56.561	56.502	56.816							
	Abschöpfungen	Lit	-	-	-	-							
FRANCE	Prix franco frontière	Ff	450,80	450,80	451,60	451,60							
		Lit	57.068	57.068	57.170	57.170							
	Prélèvements	Lit	-	-	-	-							
NEDERLAND	Prijsen franco-grens	Fl	297,05	302,61	303,36	303,36							
		Lit	51.286	52.246	52.376	52.376							
	Heffingen	Lit	5.036	3.948	3.818	3.818							

PRIX DE SEUIL
SCHWELLENPREISE
PREZZI D'ENTRATA
DREMPELPRIJZEN

PRIX FRANCO FRONTIERE
FREI-GRENZE-PREISE
PREZZI FRANCO-FRONTIERA
PRIJZEN FRANCO-GRENS

PRELEVEMENTS INTRACOMMUNAUTAIRES
INNERGEMEINSCHAFTLICHE ABSCHÖPFUNGEN
PRELIEVI INTRACOMUNITARI
INTRACOMMUNAUTAIRE HEFFINGEN

PRODUITS LAITIERS
MILCHERZEUGNISSE
PROD. LATT.-CAS.
ZUIVELPRODUCTEN

Pour importations vers : Für Einfuhren nach : Per importazioni verso : Voor invoeren naar :

ITALIA

100 Kg

Provenance Herkunft Provenienza Herkomst	Description - Beschreibung Descrizione - Omschrijving	1 9 6 8										
		JAN					FEB			MAR		
		8-14	15-21	22-28	29-4	5-11	12-18	19-25	26-3	4-10	11-17	
PG 01 :	Poudre de sérum Molkenpulver Siero di latte Waispoeder											
Prix de seuil / Schwellenpreise : Italia Prezzi d'entrata/Drempelprijzen	Lit	14.531										
U.E.B.L. / B.L.E.U.	Prix franco frontière- Prijzen franco-grens	Fb/ Flux	1097,5	1097,5	1097,5	1097,5	1097,5	1097,5	1092,5	1092,5	1092,5	1092,5
		Lit	13.719	13.719	13.719	13.719	13.719	13.719	13.656	13.656	13.656	13.656
DEUTSCHLAND (BR)	Frei-Grenze-Preise Abschöpfungen	DM	88,45	88,45	88,21	88,21	88,40	88,40	88,40	88,40	88,40	88,40
		Lit	13.820	13.820	13.783	13.783	13.813	13.813	13.813	13.813	13.813	13.813
FRANCE	Prix franco frontière Prélèvements	Ff	119,60	119,60	119,60	119,60	119,60	119,60	119,60	119,60	119,60	119,60
		Lit	15.141	15.141	15.141	15.141	15.141	15.141	15.141	15.141	15.141	15.141
NEDERLAND	Prijzen franco-grens Heffingen	Ff	70,12	70,12	69,15	69,15	69,15	69,15	66,21	66,21	63,28	63,28
		Lit	12.206	12.106	11.939	11.939	11.939	11.939	11.431	11.431	10.925	10.925
		Lit	901	901	1.068	1.068	1.068	1.068	1.576	1.576	2.082	2.082
PG 02 :	Lait et crème de lait en poudre (24 à 27 %) Latte e crema di latte in polvere (24 a 27 %) Milch und Rahm in Pulverform (24 bis 27 %) Melk en room in poeder (24 tot 27 %)											
Prix de seuil / Schwellenpreise : Italia Prezzi d'entrata/Drempelprijzen	Lit	62.000										
U.E.B.L. / B.L.E.U.	Prix franco frontière Prijzen franco-grens	Fb/ Flux	4492,5	4492,5	4497,5	4497,5	4497,5	4497,5	4502,5	4502,5	4502,5	4502,5
		Lit	56.156	56.156	56.219	56.219	56.219	56.219	56.281	56.281	56.281	56.281
DEUTSCHLAND (BR)	Frei-Grenze-Preise Abschöpfungen	DM	361,30	361,30	362,26	362,26	363,40	363,40	364,40	364,40	364,40	364,40
		Lit	56.453	56.453	56.603	56.603	56.701	56.781	56.938	56.938	56.938	56.938
FRANCE	Prix franco frontière Prélèvements	Ff	451,60	451,60	451,60	451,60	451,60	451,60	451,60	451,60	451,60	451,60
		Lit	57.170	57.170	57.170	57.170	57.170	57.170	57.170	57.170	57.170	57.170
NEDERLAND	Prijzen franco-grens Heffingen	Ff	303,36	303,36	303,36	303,36	303,36	303,36	303,36	300,58	300,58	300,58
		Lit	52.376	52.376	52.376	52.376	52.376	52.376	52.376	52.376	51.896	51.896
		Lit	3.818	3.818	3.818	3.818	3.818	3.818	3.818	3.818	4.298	4.298

PRIX DE SEUIL
SCHWELLENPREISE
PREZZI D'ENTRATA
DREMPELPRIJZEN

PRIX FRANCO FRONTIERE
FREI-GRENZE-PREISE
PREZZI FRANCO-FRONTIERA
PRIJZEN FRANCO-GRENS

PRELEVEMENTS INTRACOMMUNAUTAIRES
INNERGEMEINSCHAFTLICHE ABSCHÖPFUNGEN
PRELIEVI INTRACOMUNITARI
INTRACOMMUNAUTAIRE HEFFINGEN

PRODUITS LAITIERS
MILCHERZEUGNISSE
PROD. LATT.-CAS.
ZUIVELPRODUCTEN

Pour importations vers : Für Einfuhren nach : Per importazioni verso : Voor invoeren naar :

ITALIA

100 Kg

Provenance Herkunft Provenienza Herkomst	Description - Beschreibung Descrizione - Omschrijving	1967				1968												
		NOV	DEC	JAN	FEB	MAR	APR	MAI	JUN	JUL	AUG							
PG 03 :	Lait en poudre (≦ 1,5 %) Latte in polvere (≦ 1,5 %)					Milch in Pulverform (≦ 1,5 %) Melk in poeder (≦ 1,5 %)												
Prix de seuil / Schwellenpreise Prezzi d'entrata/Drempelprijzen : Italia		Lit	33.500															
U.E.B.L. / B.L.E.U.	Prix franco frontière- Prijsen franco-grens	Fb/ Flux	1863,2	1867,5	1867,5	1867,5												
		Lit	23.290	23.344	23.344	23.344												
	Prélèvements-Heffingen	Lit	6.859	6.859	6.859	6.859												
DEUTSCHLAND (DM)	Frei-Grenze-Preise	DM	173,33	173,33	174,42	176,39												
		Lit	27.083	27.083	27.253	27.561												
	Abschöpfungen	Lit	3.257	3.257	3.045	2.718												
FRANCE	Prix franco frontière	Ff	237,80	235,54	236,60	237,29												
		Lit	30.104	29.818	29.952	30.039												
	Prélèvements	Lit	161	504	313	258												
NEDERLAND	Prijzen franco-grens	Fl	149,66	149,88	148,58	143,79												
		Lit	25.839	25.877	25.653	24.826												
	Heffingen	Lit	4.599	4.521	4.612	5.357												
PG 04 :	Lait condensé (sans addition de sucre) Latte condensato (senza aggiunta di zuccheri)					Kondensmilch (nicht gesüßert) Gecondenseerde melk (zonder toegevoegde suiker)												
Prix de seuil / Schwellenpreise Prezzi d'entrata/Drempelprijzen : Italia		Lit	37.500															
BELGIQUE/ BELGIE	Prix franco frontière Prijsen franco-grens	Fb	2477,5	2477,5	2477,5	2477,5												
		Lit	30.969	30.969	30.969	30.969												
	Prélèvements-Heffingen	Lit	2.851	2.851	2.851	2.851												
DEUTSCHLAND (DM)	Frei-Grenze-Preise	DM	169,45	169,45	169,77	169,54												
		Lit	26.477	26.477	26.527	26.491												
	Abschöpfungen	Lit	7.343	7.343	7.276	7.276												
FRANCE	Prix franco frontière	Ff	261,40	261,40	272,76	272,60												
		Lit	33.092	33.092	34.530	34.509												
	Prélèvements	Lit	988	728	-	-												
LUXEMBOURG	Prix franco frontière	Flux	2190,6	2190,6	2190,6	2190,6												
		Lit	27.383	27.383	27.383	27.383												
	Prélèvements	Lit	6.437	6.437	6.437	6.437												
NEDERLAND	Prijzen franco-grens	Fl	175,76	175,76	174,08	174,08												
		Lit	30.345	30.345	30.055	30.055												
	Heffingen	Lit	3.475	3.475	3.765	3.765												

PRIX DE SEUIL
SCHWELLENPREISE
PREZZI D'ENTRATA
DREMPKELPRIJZEN

PRIX FRANCO FRONTIERE
FREI-GRENZE-PREISE
PREZZI FRANCO-FRONTIERA
PRIJZEN FRANCO-GRENS

PRELEVEMENTS INTRACOMMUNAUTAIRES
INNERGEMEINSCHAFTLICHE ABSCHÖPFUNGEN
PRELIEVI INTRACOMUNITARI
INTRACOMMUNAUTAIRE HEFFINGEN

PRODUITS LAITIERS
MILCHERZEUGNISSE
PROD. LATT.-CAS.
ZUIVELPRODUCTEN

Pour importations vers : Für Einfuhren nach : Per importazioni verso : Voor invoeren naar :

ITALIA

100 Kg

Provenance Herkunft Provenienza Herkomst	Description - Beschreibung Descrizione - Omschrijving	1 9 6 8											
		JAN				FEB				MAR			
		8-14	15-21	22-28	29-4	5-11	12-18	19-25	26-3	4-10	11-17		
PG 03 : Lait en poudre (≤ 1,5 %) / Latte in polvere (≤ 1,5 %)		Milch in Pulverform (≤ 1,5 %) / Melk in poeder (≤ 1,5 %)											
Prix de seuil / Schwellenpreise : Italia / Prezzi d'entrata/Drempelprijzen		Lit 33.500											
U.E.B.L. / B.L.E.U.	Prix franco frontière- Prijzen franco-grens	Fb/ Flux	1867,5	1867,5	1867,5	1867,5	1867,5	1867,5	1867,5	1867,5	1867,5	1867,5	1867,5
		Lit	23.344	23.344	23.344	23.344	23.344	23.344	23.344	23.344	23.344	23.344	23.344
	Prélèvements-Heffingen	Lit	6.859	6.859	6.859	6.859	6.859	6.859	6.859	6.859	6.859	6.859	6.859
DEUTSCHLAND (BR)	Frei-Grenze-Preise	DM	173,69	173,69	176,30	176,30	176,40	176,40	176,40	176,40	176,40	176,40	176,40
		Lit	27.139	27.139	27.547	27.547	27.563	27.563	27.563	27.563	27.563	27.563	27.563
	Abschöpfungen	Lit	3.201	3.201	2.718	2.718	2.718	2.718	2.718	2.718	2.718	2.718	2.718
FRANCE	Prix franco frontière	Ff	236,60	236,60	236,60	236,60	239,60	239,60	234,60	234,60	234,60	234,60	234,60
		Lit	29.952	29.952	29.952	29.952	30.332	30.332	29.699	29.699	29.699	29.699	29.699
	Prélèvements	Lit	313	313	313	313	-	-	566	566	566	566	
NEDERLAND	Prijzen franco-grens	Fl	149,22	149,22	147,25	147,25	146,27	146,27	139,38	139,38	134,46	134,46	
		Lit	25.763	25.763	25.423	25.423	25.254	25.254	24.064	24.064	23.215	23.215	
	Heffingen	Lit	4.502	4.502	4.842	4.842	4.842	4.842	6.201	6.201	7.050	7.050	
PG 04 : Lait condensé (sans addition de sucre) / Latte condensato (senza aggiunta di zucchero)		Kondensmilch (nicht gezuckert) / Gecondenseerde melk (zonder toegevoegde suiker)											
Prix de seuil / Schwellenpreise : Italia / Prezzi d'entrata/Drempelprijzen		Lit 37.500											
BELGIQUE/ BELGIE	Prix franco frontière Prijzen franco-grens	Fb	2477,5	2477,5	2477,5	2477,5	2477,5	2477,5	2477,5	2477,5	2477,5	2477,5	2477,5
		Lit	30.969	30.969	30.969	30.969	30.969	30.969	30.969	30.969	30.969	30.969	30.969
	Prélèvements-Heffingen	Lit	2.851	2.851	2.851	2.851	2.851	2.851	2.851	2.851	2.851	2.851	
DEUTSCHLAND (BR)	Frei-Grenze-Preise	DM	169,88	169,88	169,54	169,54	169,54	169,54	169,54	169,54	171,90	171,90	
		Lit	26.544	26.544	26.491	26.491	26.491	26.491	26.491	26.491	26.859	26.859	
	Abschöpfungen	Lit	7.276	7.276	7.276	7.276	7.276	7.276	7.276	7.276	6.961	6.961	
FRANCE	Prix franco frontière	Ff	272,60	272,60	272,60	272,60	272,60	272,60	272,60	272,60	272,60	272,60	
		Lit	34.509	34.509	34.509	34.509	34.509	34.509	34.509	34.509	34.509	34.509	
	Prélèvements	Lit	-	-	-	-	-	-	-	-	-	-	
LUXEMBOURG	Prix franco frontière	Flux	2190,6	2190,6	2190,6	2190,6	2190,6	2190,6	2190,6	2190,6	2190,6	2190,6	
		Lit	27.383	27.383	27.383	27.383	27.383	27.383	27.383	27.383	27.383	27.383	
	Prélèvements	Lit	6.437	6.437	6.437	6.437	6.437	6.437	6.437	6.437	6.437		
NEDERLAND	Prijzen franco-grens	Fl	174,08	174,08	174,08	174,08	174,08	174,08	174,08	174,08	174,08	174,08	
		Lit	30.055	30.055	30.055	30.055	30.055	30.055	30.055	30.055	30.055	30.055	
	Heffingen	Lit	3.765	3.765	3.765	3.765	3.765	3.765	3.765	3.765	3.765		

PRIX DE SEUIL	PRIX FRANCO FRONTIERE	PRELEVEMENTS INTRACOMMUNAUTAIRES
SCHWELLENPREISE	FREI-GRENZE-PREISE	INNERGEMEINSCHAFTLICHE ABSCHÖPFUNGEN
PREZZI D'ENTRATA	PREZZI FRANCO-FRONTIERA	PRELIEVI INTRACOMUNITARI
DREMPELPRIJZEN	PRIJZEN FRANCO-GRENS	INTRACOMMUNAUTAIRE HEFFINGEN

PRODUITS LAITIERS MILCHERZEUGNISSE PROD. LATT.-CAS. ZUIVELPRODUCTEN
--

Pour importations vers : Für Einfuhren nach : Per importazioni verso : Voor invoeren naar :

ITALIA

100 Kg

Provenance Herkunft Provenienza Herkomst	Description - Beschreibung Descrizione - Omschrijving		1967		1968									
			NOV	DEC	JAN	FEB	MAR	APR	MAI	JUN	JUL	AUG		
			PG 05 : Lait condensé (avec addition de sucre) Latte condensato (con aggiunta di zucchero)			Kondensmilch (gezokert) Gecondenseerde melk (met toegevoegde suiker)								
Prix de seuil / Schwellenpreise : Italia Prezzi d'entrata/Drempelprijzen		Lit	51.563											
U.E.B.L. / B.L.E.U.	Prix franco frontière- Prijzen franco-grens	Fb/ Flux	3443,2	3443,2	3443,2	3443,2								
		Lit	43.040	43.040	43.040	43.040								
	Prélèvements-Heffingen	Lit	2.664	2.664	2.664	2.664								
DEUTSCHLAND (BR)	Frei-Grenze-Preise	DM	273,46	273,46	282,90	283,24								
		Lit	42.728	42.728	44.203	44.256								
	Abschöpfungen	Lit	2.976	2.976	1.509	1.509								
FRANCE	Prix franco frontière	Ff	342,85	342,85	352,75	352,60								
		Lit	43.403	43.403	44.656	44.637								
	Prélèvements	Lit	2.301	2.301	983	983								
NEDERLAND	Prijzen franco-grens	Ff	209,20	209,20	207,09	207,09								
		Lit	36.119	36.119	35.754	35.754								
	Heffingen	Lit	9.585	9.585	9.949	9.949								
PG 06 : Gorgonzola et fromages du même groupe Gorgonzola e formaggi dello stesso gruppo			Gorgonzola und Käse derselben Gruppe Gorgonzola en kaassoorten van dezelfde groep											
Prix de seuil / Schwellenpreise : Italia Prezzi d'entrata/Drempelprijzen		Lit	78.855											
U.E.B.L. / B.L.E.U.	Prix franco frontière Prijzen franco-grens	Fb/ Flux	5554,6	5554,6	5554,6	5554,6								
		Lit	69.433	69.433	69.433	69.433								
	Prélèvements-Heffingen	Lit	2.251	2.251	2.251	2.251								
DEUTSCHLAND (BR)	Frei-Grenze-Preise	DM	508,95	508,95	505,53	517,40								
		Lit	79.523	79.523	78.989	80.844								
	Abschöpfungen	Lit	-	-	-	-								
FRANCE	Prix franco frontière	Ff	657,60	664,50	665,83	659,94								
		Lit	83.248	84.122	84.290	83.544								
	Prélèvements	Lit	-	-	-	-								
NEDERLAND	Prijzen franco-grens	Ff	454,14	454,14	449,68	449,68								
		Lit	78.408	78.408	77.638	77.368								
	Heffingen	Lit	-	-	-	-								

PRIX DE SEUIL
SCHWELLENPREISE
PREZZI D'ENTRATA
DREMPELPRIJZEN

PRIX FRANCO FRONTIERE
FREI-GRENZE-PREISE
PREZZI FRANCO-FRONTIERA
PRIJZEN FRANCO-GRENS

PRELEVEMENTS INTRACOMMUNAUTAIRES
INNERGEMEINSCHAFTLICHE ABSCHÖPFUNGEN
PRELIEVI INTRACOMUNITARI
INTRACOMMUNAUTAIRE HEFFINGEN

PRODUITS LAITIERS
MILCHERZEUGNISSE
PROD. LATT.-CAS.
ZUIVELPRODUCTEN

Pour importations vers : Für Einfuhren nach : Per importazioni verso : Voor invoeren naar :

ITALIA

100 Kg

Provenance Herkunft Provenienza Herkomst	Description - Beschreibung Descrizione - Omschrijving	1 9 6 8										
		JAN			FEB				MAR			
		8-14	15-21	22-28	29-4	5-11	12-18	19-25	26-3	4-10	11-17	
PG 05 : Lait condensé (avec addition de sucre) Latte condensato (con aggiunta di zuccheri)		Kondensmilch (gezuckert) Gecondenseerde melk (met toegevoegde suiker)										
Prix de seuil / Schwellenpreise : Italia Prezzi d'entrata/Drempelprijzen : Italia		Lit	51.563									
U.E.B.L. / B.L.E.U.	Prix franco frontière- Prijzen franco-grens	Fb/ Flux	3443,2	3443,2	3443,2	3443,2	3443,2	3443,2	3443,2	3443,2	3443,2	3443,2
		Lit	43.040	43.040	43.040	43.040	43.040	43.040	43.040	43.040	43.040	43.040
	Prélèvements-Heffingen	Lit	2.664	2.664	2.664	2.664	2.664	2.664	2.664	2.664	2.664	2.664
DEUTSCHLAND (BR)	Frei-Grenze-Preise	DM	282,85	282,85	282,99	282,99	283,28	283,28	283,28	283,28	283,28	283,28
		Lit	44.195	44.195	44.217	44.217	44.263	44.263	44.263	44.263	44.263	44.263
	Abchöpfungen	Lit	1.509	1.509	1.509	1.509	1.509	1.509	1.509	1.509	1.509	1.509
FRANCE	Prix franco frontière	Pf	352,60	352,60	352,60	352,60	352,60	352,60	352,60	352,60	352,60	352,60
		Lit	44.637	44.637	44.637	44.637	44.637	44.637	44.637	44.637	44.637	44.637
	Prélèvements	Lit	983	983	983	983	983	983	983	983	983	983
NEDERLAND	Prijzen franco-grens	Fl	207,09	207,09	207,09	207,9	207,09	207,09	207,09	207,09	207,09	207,09
		Lit	35.754	35.754	35.754	35.754	35.754	35.754	35.754	35.754	35.754	35.754
	Heffingen	Lit	9.949	9.949	9.949	9.949	9.949	9.949	9.949	9.949	9.949	9.949
PG 06 : Gorgonzola et fromages du même groupe Gorgonzola e formaggi dello stesso gruppo		Gorgonzola und Käse derselben Gruppe Gorgonzola en kaassoorten van dezelfde groep										
Prix de seuil / Schwellenpreise : Italia Prezzi d'entrata/Drempelprijzen : Italia		Lit	78.855									
U.E.B.L. / B.L.E.U.	Prix franco frontière Prijzen franco-grens	Fb/ Flux	5554,6	5554,6	5554,6	5554,6	5554,6	5554,6	5554,6	5554,6	5554,6	5554,6
		Lit	69.433	69.433	69.433	69.433	69.433	69.433	69.433	69.433	69.433	69.433
	Prélèvements-Heffingen	Lit	2.251	2.251	2.251	2.251	2.251	2.251	2.251	2.251	2.251	2.251
DEUTSCHLAND (BR)	Frei-Grenze-Preise	DM	499,88	499,88	517,40	517,40	517,40	517,40	517,40	517,40	517,40	517,40
		Lit	78.106	78.106	80.844	80.844	80.844	80.844	80.844	80.844	80.844	80.844
	Abchöpfungen	Lit	-	-	-	-	-	-	-	-	-	-
FRANCE	Prix franco frontière	Pf	669,60	669,60	658,60	658,60	660,59	660,59	659,60	659,60	653,66	653,66
		Lit	84.767	84.767	83.375	83.375	83.627	83.627	83.501	83.501	82.749	82.749
	Prélèvements	Lit	-	-	-	-	-	-	-	-	-	-
NEDERLAND	Prijzen franco-grens	Fl	449,68	449,68	449,68	449,68	449,68	449,68	449,68	449,68	449,68	449,68
		Lit	77.638	77.638	77.638	77.638	77.638	77.638	77.638	77.638	77.638	77.638
	Heffingen	Lit	-	-	-	-	-	-	-	-	-	-

PRIX DE SEUIL
SCHWELLENPREISE
PREZZI D'ENTRATA
DREMPELPRIJZEN

PRIX FRANCO FRONTIERE
FREI-GRENZE-PREISE
PREZZI FRANCO-FRONTIERA
PRIJZEN FRANCO-GRENS

PRELEVEMENTS INTRACOMMUNAUTAIRES
INNERGEMEINSCHAFTLICHE ABSCHÖPFUNGEN
PRELIEVI INTRACOMUNITARI
INTRACOMMUNAUTAIRE HEFFINGEN

PRODUITS LAITIERS
MILCHERZEUGNISSE
PROD. LATT.-CAS.
ZUIVELPRODUCTEN

Pour importations vers : Für Einfuhren nach : Per importazioni verso : Voor invoeren naar :

ITALIA

100 Kg

Provenance Herkunft Provenienza Herkomst	Description - Beschreibung Descrizione - Omschrijving	1967				1968							
		NOV	DEC	JAN	FEB	MAR	APR	MAI	JUN	JUL	AUG		
		PG 08 : Emmental et fromages du même groupe / Emmental e formaggi dello stesso gruppo / Emmental und Käse derselben Gruppe / Emmental en kaasorten van dezelfde groep											
Prix de seuil / Schwellenpreise : Italia / Prezzi d'entrata/Drempelprijzen		Lit	83.125										
U.E.B.L. / B.L.E.U.	Prix franco frontière- Prijsen franco-grens	Fb/ Flux	6567,5	6567,5	6567,5	6567,5							
		Lit	82.094	82.094	82.094	82.094							
DEUTSCHLAND (BR)	Frei-Grenze-Preise	DM	491,75	487,04	495,44	497,50							
		Lit	76.836	76.100	77.413	77.734							
	Abschöpfungen	Lit	-	-	-	-							
FRANCE	Prix franco frontière	Ff	604,80	606,22	607,38	611,19							
		Lit	76.564	76.744	76.891	77.373							
	Prélèvements	Lit	-	-	66	-							
NEDERLAND	Prijsen franco-grens	Ff	474,93	474,93 ¹⁾	470,26	470,26							
		Lit	81.998	81.998	81.191	81.191							
	Heffingen	Lit	-	-	-	-							
PG 09 : Gouda et fromages du même groupe / Gouda e formaggi dello stesso gruppo / Gouda und Käse derselben Gruppe / Gouda en kaasorten van dezelfde groep													
Prix de seuil / Schwellenpreise : Italia / Prezzi d'entrata/Drempelprijzen		Lit	74.844										
U.E.B.L. / B.L.E.U.	Prix franco frontière Prijsen franco-grens	Fb/ Flux	5517,5	5517,5	5517,5	5517,5							
		Lit	68.969	68.969	68.969	68.969							
DEUTSCHLAND (BR)	Frei-Grenze-Preise	DM	381,88	383,19	387,14	388,40							
		Lit	59.669	59.873	60.491	60.688							
	Abschöpfungen	Lit	8.289	8.289	7.467	7.270							
FRANCE	Prix franco frontière	Ff	577,73	578,95	574,61	573,01							
		Lit	73.137	73.291	72.742	72.540							
	Prélèvements	Lit	-	-	-	-							
NEDERLAND	Prijsen franco-grens	Ff	347,10	349,36	348,76	349,65							
		Lit	59.927	60.318	60.214	60.368							
	Heffingen	Lit	5.330 ¹⁾	4.980 ¹⁾	5.232 ¹⁾	5.232 ¹⁾							

1) Marchandise accompagnée d'un document D.D.4, certifiant que le montant compensatoire est perçu (Règl. 9/65/CEE et 12/65/CEE)
 Waren begleitet von einem Dokument D.D.4, aus dem sich ergibt, dass eine Ausgleichsabgabe erhoben wird. (Verordn. 9/65/EGG und 12/65/EGG)
 Marchese accompagnata dal certificato modello D.D.4, attestante che l'importo di compensazione è stato riscosso (Reg. 9/65/CEE e 12/65/CEE)
 Goederen vergeeseld van een document D.D.4 waaruit blijkt, dat het compenserend bedrag geheven werd. (Verord. 9/65/EEG en 12/65/EEG)

PRIX DE SEUIL
SCHWELLENPREISE
PREZZI D'ENTRATA
DREMPELPRIJZEN

PRIX FRANCO FRONTIERE
FREI-GRENZE-PREISE
PREZZI FRANCO-FRONTIERA
PRIJZEN FRANCO-GRENS

PRELEVEMENTS INTRACOMMUNAUTAIRES
INNERGEMEINSCHAFTLICHE ABSCHÖPFUNGEN
PRELIEVI INTRACOMUNITARI
INTRACOMMUNAUTAIRE HEFFINGEN

PRODUITS LAITIERS
MILCHERZEUGNISSE
PROD. LATT.-CAS.
ZUIVELPRODUCTEN

Pour importations vers : Für Einfuhren nach : Per importazioni verso : Voor invoeren naar :

ITALIA

100 Kg

Provenance Herkunft Provenienza Herkomst	Description - Beschreibung Descrizione - Omschrijving	1968											
		JAN				FEB				MAR			
		8-14	15-21	22-28	29-4	5-11	12-18	19-25	26-4	5-11	12-18		
PG 08 : Emmental et fromages du même groupe Emmental e formaggi dello stesso gruppo		Emmental und Käse derselben Gruppe Emmental en kaassoorten van dezelfde groep											
Prix de seuil / Schwellenpreise : Italia Prezzi d'entrata/Drempelprijzen		Lit	83.125										
U.E.B.L. / B.L.E.U.	Prix franco frontière- Prijsen franco-grens	Fb/ Flux	6567,5	6567,5	6567,5	6567,5	6567,5	6567,5	6567,5	6567,5	6567,5	6567,5	6567,5
		Lit	82.094	82.094	82.094	82.094	82.094	82.094	82.094	82.094	82.094	82.094	82.094
	Prélèvements-Heffingen	Lit	-	-	-	-	-	-	-	-	-	-	-
DEUTSCHLAND (BR)	Frei-Grenze-Preise	DM	495,40	495,40	499,40	499,40	499,40	499,40	499,40	494,40	494,40	491,90	491,90
		Lit	77.406	77.406	78.031	78.031	78.031	78.031	78.031	77.250	77.250	76.859	76.859
	Abschöpfungen	Lit	-	-	-	-	-	-	-	-	-	-	-
FRANCE	Prix franco frontière	Ff	611,67	611,67	604,67	604,67	612,67	612,67	611,67	611,67	608,66	608,66	608,66
		Lit	77.434	77.434	76.547	76.547	77.560	77.560	77.434	77.434	77.053	77.053	77.053
	Prélèvements	Lit	-	-	-	-	-	-	-	-	-	-	-
NEDERLAND	Prijzen franco-grens	Fl	470,26	470,26	470,26	470,26	470,26	470,26	470,26	470,26	470,26	470,26	470,26
		Lit	81.191	81.191	81.191	81.191	81.191	81.191	81.191	81.191	81.191	81.191	81.191
	Heffingen	Lit	-	-	-	-	-	-	-	-	-	-	-
PG 09 : Gouda et fromages du même groupe Gouda e formaggi dello stesso gruppo		Gouda und Käse derselben Gruppe Gouda en kaassoorten van dezelfde groep											
Prix de seuil / Schwellenpreise : Italia Prezzi d'entrata/Drempelprijzen		Lit	74.844										
U.E.B.L. / B.L.E.U.	Prix franco frontière Prijsen franco-grens	Fb/ Flux	5517,5	5517,5	5517,5	5517,5	5517,5	5517,5	5517,5	5517,5	5517,5	5517,5	5517,5
		Lit	68.969	68.969	68.969	68.969	68.969	68.969	68.969	68.969	68.969	68.969	68.969
	Prélèvements-Heffingen	Lit	-	-	-	-	-	-	-	-	-	-	-
DEUTSCHLAND (BR)	Frei-Grenze-Preise	DM	377,02	392,40 ²⁾	388,40	388,40	388,40	388,40	388,40	388,40	385,40	385,40	385,40
		Lit	58.909	61.313	60.688	60.688	60.688	60.688	60.688	60.688	60.219	60.219	60.219
	Abschöpfungen	Lit	9049	6645 ²⁾	7270	7270	7270	7270	7270	7.270	7.270	7.739	7.739
FRANCE	Prix franco frontière	Ff	577,60	577,60	568,60	568,60	574,60	574,60	572,60	572,60	569,59	569,59	569,59
		Lit	73.121	73.121	71.981	71.981	72.741	72.741	72.488	72.488	72.107	72.107	72.107
	Prélèvements	Lit	-	-	-	-	-	-	-	-	-	-	-
NEDERLAND	Prijzen franco-grens	Fl	348,66	348,66	349,65	349,65	349,65	349,65	349,65	349,65	349,65	349,65	349,65
		Lit	60.197	60.197	60.368	60.368	60.368	60.368	60.368	60.368	60.368	60.368	60.368
	Heffingen	Lit	5.232 ¹⁾	5.232 ¹⁾	5.232 ¹⁾	5.232 ¹⁾	5.232 ¹⁾	5.232 ¹⁾	5.232 ¹⁾	5.232 ¹⁾	5.232 ¹⁾	5.232 ¹⁾	5.232 ¹⁾

1) Marchandise accompagnée d'un document D.D.4 certifiant que le montant compensatoire est perçu (Règl. 9/65/CEE et 12/65/CEE).
Waren begleitet von einem Dokument D.D.4, aus dem sich ergibt, dass eine Ausgleichsabgabe erhoben wird (Verord. 9/65/EEG und 12/65/EEG).
Merce accompagnata dal certificato modello D.D.4, attestante che l'importo di compensazione è stato riscosso (Reg. 9/65/CEE e Reg. 12/65/CEE).
Goederen vergezeld van een document D.D.4 waaruit blijkt, dat het compenserend bedrag geheven werd (Verord. 9/65/EEG en 12/65/EEG).

2) a partir de 1/Ab : /a partire dal : /Vanaf : 9/ 1/68

PRIX DE SEUIL
SCHWELLENPREISE
PREZZI D'ENTRATA
DREMPELPRIJZEN

PRIX FRANCO FRONTIERE
FREI-GRENZE-PREISE
PREZZI FRANCO-FRONTIERA
PRIJZEN FRANCO-GRENS

PRELEVEMENTS INTRACOMMUNAUTAIRES
INNERGEMEINSCHAFTLICHE ABSCHÖPFUNGEN
PRELIEVI INTRACOMUNITARI
INTRACOMMUNAUTAIRE HEFFINGEN

PRODUITS LAITIERS
MILCHERZEUGNISSE
PROD. LATT.-CAS.
ZUIVELPRODUCTEN

Pour importations vers : Für Einfuhren nach : Per importazioni verso : Voor invoeren naar :

ITALIA

100 Kg

Provenance Herkunft Provenienza Herkomst	Description - Beschreibung Descrizione - Omschrijving	1957		1968										
		NOV	DEC	JAN	FEB	MAR	APR	MAI	JUN	JUL	AUG			
		PG 10 : Saint-Paulin et fromages du même groupe Saint-Paulin e formaggi dello stesso gruppo Saint-Paulin und Käse derselben Gruppe Saint-Paulin en kaassoorten van dezelfde groep		Lit 72.248										
Prix de seuil / Schwellenpreise : Italia Prezzi d'entrata/Drempelprijzen		Lit												
U.E.B.L. / B.L.E.U.	Prix franco frontière- Prijzen franco-grens	Fb/ Flux	5448,5	5454,1	5473,5	5479,2								
		Lit	68.106	68.176	68.419	68.490								
	Prélèvements-Heffingen	Lit	-	-	-	-								
DEUTSCHLAND (BR)	Frei-Grenze-Preise	DM	431,35	431,35	429,40	441,40								
		Lit	67.398	67.398	67.094	68.969								
	Abschöpfungen	Lit	-	-	-	-								
FRANCE	Prix franco frontière	Ff	588,60	588,60	592,14	591,60								
		Lit	74.513	74.513	74.961	74.893								
	Prélèvements	Lit	-	-	-	-								
NEDERLAND	Prijzen franco-grens	Fl	408,03	408,03	404,03	404,03								
		Lit	70.447	70.447	69.757	69.757								
	Heffingen	Lit	- 1)	- 1)	- 1)	- 1)								
PG 11 : Camembert et fromages du même groupe Camembert e formaggi dello stesso gruppo Camembert und Käse derselben Gruppe Camembert en kaassoorten van dezelfde groep		Lit 75.313												
Prix de seuil / Schwellenpreise : Italia Prezzi d'entrata/Drempelprijzen		Lit												
U.E.B.L. / B.L.E.U.	Prix franco frontière Prijzen franco-grens	Fb/ Flux	6017,5	6017,5	6017,5	6017,5								
		Lit	75.219	75.219	75.219	75.219								
	Prélèvements-Heffingen	Lit	-	-	-	-								
DEUTSCHLAND (BR)	Frei-Grenze-Preise	DM	558,81	563,19	557,67	569,47								
		Lit	87.314	87.998	87.134	88.980								
	Abschöpfungen	Lit	-	-	-	-								
FRANCE	Prix franco frontière	Ff	661,40	665,92	675,67	660,26								
		Lit	83.729	84.301	85.536	83.585								
	Prélèvements	Lit	-	-	-	-								
NEDERLAND	Prijzen franco-grens	Fl	433,35	433,35	429,10	429,10								
		Lit	74.819	74.819	74.085	74.085								
	Heffingen	Lit	-	-	-	-								

1) Marchandise accompagnée d'un document D.D.4 certifiant que le montant compensatoire est perçu (Règl. 9/65/CEE et 12/65/CEE)
Waren begleitet von einem Dokument D.D.4, aus dem sich ergibt, dass eine Ausgleichsabgabe erhoben wird (9/65/EWG und 12/65/EWG)
Merce accompagnata dal certificato modello D.D.4, attestante che l'importo di compensazione è stato riscosso (Reg. 9/65/CEE e 12/65/CEE)
Goederen vergezeld van een document D.D.4 waaruit blijkt, dat het compenserend bedrag geheven werd (Verord. 9/65/EEG en 12/65/EEG)

PRIX DE SEUIL
SCHWELLENPREISE
PREZZI D'ENTRATA
DREMPELPRIJZEN

PRIX FRANCO FRONTIERE
FREI-GRENZE-PREISE
PREZZI FRANCO-FRONTIERA
PRIJZEN FRANCO-GRENS

PRELEVEMENTS INTRACOMMUNAUTAIRES
INNERGEMEINSCHAFTLICHE ABSCHÖPFUNGEN
PRELIEVI INTRACOMUNITARI
INTRACOMMUNAUTAIRE HEFFINGEN

PRODUITS LAITIERS
MILCHERZEUGNISSE
PROD. LATT.-CAS.
ZUIVELPRODUCTEN

Pour importations vers : Für Einfuhren nach : Per importazioni verso : Voor invoeren naar :

ITALIA

100 Kg

Provenance Herkunft Provenienza Herkomst	Description - Beschreibung Descrizione - Omschrijving	1968											
		JAN				FEB				MAR			
		8-14	15-21	22-28	29-4	5-11	12-18	19-25	26-3	4-10	11-17		
PG 10 : Saint-Paulin et fromages du même groupe Saint-Paulin e formaggi dello stesso gruppo		Saint-Paulin und Käse derselben Gruppe Saint-Paulin en kaassoorten van dezelfde groep											
Prix de seuil / Schwellenpreise : Italia Prezzi d'entrata/Drempelprijzen		Lit	72.248										
U.E.B.L. / B.L.E.U.	Prix franco frontière- Prijsen franco-grens	Fb/ Flux	5473,5	5473,5	5473,5	5473,5	5473,5	5473,5	5473,5	5488,5	5488,5	5488,5	5488,5
		Lit	68.419	68.419	68.419	68.419	68.419	68.419	68.419	68.606	68.606	68.606	68.606
	Prélèvements-Heffingen	Lit	-	-	-	-	-	-	-	-	-	-	-
DEUTSCHLAND (BR)	Frei-Grenze-Preise	DM	423,69	423,69	441,40	441,40	441,40	441,40	441,40	441,40	441,40	441,40	441,40
		Lit	66.202	66.202	68.969	68.969	68.969	68.969	68.969	68.969	68.969	68.969	68.969
	Abschöpfungen	Lit	-	-	-	-	-	-	-	-	-	-	-
FRANCE	Prix franco frontière	Ff	591,60	591,60	591,60	591,60	591,60	591,60	591,60	591,60	591,60	591,60	591,60
		Lit	74.893	74.893	74.893	74.893	74.893	74.893	74.893	74.893	74.893	74.893	74.893
	Prélèvements	Lit	-	-	-	-	-	-	-	-	-	-	-
NEDERLAND	Prijsen franco-grens	Fl	404,03	404,03	404,03	404,03	404,03	404,03	404,03	404,03	404,03	404,03	404,03
		Lit	69.757	69.757	69.757	69.757	69.757	69.757	69.757	69.757	69.757	69.757	69.757
	Heffingen	Lit	- 1)	- 1)	- 1)	- 1)	- 1)	- 1)	- 1)	- 1)	- 1)	- 1)	- 1)
PG 11 : Camembert et fromages du même groupe Camembert e formaggi dello stesso gruppo		Camembert und Käse derselben Gruppe Camembert en kaassoorten van dezelfde groep											
Prix de seuil / Schwellenpreise : Italia Prezzi d'entrata/Drempelprijzen		Lit	75.313										
U.E.B.L. / B.L.E.U.	Prix franco frontière Prijsen franco-grens	Fb/ Flux	6017,5	6017,5	6017,5	6017,5	6017,5	6017,5	6017,5	6017,5	6017,5	6017,5	6017,5
		Lit	75.219	75.219	75.219	75.219	75.219	75.219	75.219	75.219	75.219	75.219	75.219
	Prélèvements-Heffingen	Lit	-	-	-	-	-	-	-	-	-	-	-
DEUTSCHLAND (BR)	Frei-Grenze-Preise	DM	550,73	550,73	572,20	572,20	567,80	567,80	570,60	570,60	560,00	560,00	
		Lit	86.052	86.052	89.406	89.406	88.719	88.719	89.156	89.156	87.500	87.500	
	Abschöpfungen	Lit	-	-	-	-	-	-	-	-	-	-	
FRANCE	Prix franco frontière	Ff	670,60	670,60	670,60	670,60	658,60	658,60	658,60	658,60	658,60	658,60	
		Lit	84.894	84.894	84.894	84.894	83375	83.375	83.375	83.375	83.375	83.375	
	Prélèvements	Lit	-	-	-	-	-	-	-	-	-	-	
NEDERLAND	Prijsen franco-grens	Fl	429,10	429,10	429,10	429,10	429,10	429,10	429,10	429,10	429,10	429,10	
		Lit	74.085	74.085	74.085	74.085	74.085	74.085	74.085	74.085	74.085	74.085	
	Heffingen	Lit	-	-	-	-	-	-	-	-	-	-	

(1) Marchandise accompagnée d'un document D.D.4 certifiant que le montant compensatoire est perçu (Règl. 9/65/CEE et 12/65/CEE)
Waren begleitet von einem Dokument D.D.4, aus dem sich ergibt, dass eine Ausgleichsabgabe erhoben wird (Verord. 9/65/EWG und 12/65/EWG)
Merce accompagnata dal certificato modello D.D.4, attestante che l'importo di compensazione è stato riscosso (Reg. 9/65/CEE e Reg. 12/65/CEE)
Goederen vergezeld van een document D.D.4 waaruit blijkt, dat het compenserend bedrag geheven werd (Verord. 9/65/EEG en 12/65/EEG).

PRIX DE SEUIL PRIX FRANCO FRONTIERE PRELEVEMENTS INTRACOMMUNAUTAIRES
 SCHWELLENPREISE FREI-GRENZE-PREISE INNERGEMEINSCHAFTLICHE ABSCHÖPFUNGEN
 PREZZI D'ENTRATA PREZZI FRANCO-FRONTIERA PRELIEVI INTRACOMUNITARI
 DREMPELPRIJZEN PRIJZEN FRANCO-GRENS INTRACOMMUNAUTAIRE HEFFINGEN

PRODUITS LAITIERS
 MILCHERZEUGNISSE
 PROD. LATT.-CAS.
 ZUIVELPRODUCTEN

Pour importations vers : Für Einfuhren nach : Per importazioni verso : Voor invoeren naar :

ITALIA

100 Kg

Provenance Herkunft Provenienza Herkomst	Description - Beschreibung Descrizione - Omschrijving	1 9 6 7				1 9 6 8												
		NOV	DEC	JAN	FEB	MAR	APR	MAI	JUN	JUL	AUG							
		Lactose				Laktose				Lattosio				Melksuiker				
PG 13 :		26.875																
Prix de seuil / Schwellenpreise : Italia Prezzi d'entrata/Drempelprijzen		Lit																
U.E.B.L. / B.L.E.U.	Prix franco frontière- Prijzen franco-grens	Fb/ Flux	2063,3	2063,3	2063,3	2063,3												
	Prélèvements-Heffingen	Lit	25.791	25.791	25.791	25.791												
DEUTSCHLAND (BR)	Frei-Grenze-Preise	DM	150,05	150,05	150,55	151,30												
	Abschöpfungen	Lit	23.445	23.445	23.523	23.641												
		Lit	-	-	-	-												
FRANCE	Prix franco frontière	Ff	201,20	201,20	201,60	201,60												
	Prélèvements	Lit	25.471	25.471	25.521	25.521												
		Lit	-	-	-	-												
NEDERLAND	Prijzen franco-grens	Fl	115,31	115,31	114,23	114,23												
	Heffingen	Lit	19.908	19.908	19.722	19.722												
		Lit	-	-	-	-												
PG 14 :		114.063																
Prix de seuil / Schwellenpreise : Italia Prezzi d'entrata/Drempelprijzen		Lit																
BELGIQUE/ BELGIE	Prix franco frontière Prijzen franco-grens	Fb	9978,5	9978,5	9978,5	9978,5												
	Prélèvements-Heffingen	Lit	124.731	124.731	124.731	124.731												
		Lit	-	-	-	-												
DEUTSCHLAND (BR)	Frei-Grenze-Preise	DM	668,03	668,03	671,15	676,40												
	Abschöpfungen	Lit	104.380	104.380	104.867	105.688												
		Lit	-	-	457	-												
FRANCE	Prix franco frontière	Ff	875,40	875,44	878,98	869,18												
	Prélèvements	Lit	110.820	110.572	111.273	110.033												
		Lit	-	-	-	-												
LUXEMBOURG	Prix franco frontière	Flux	9192,9	9192,9	9192,9	9192,9												
	Prélèvements	Lit	114.911	114.911	114.911	114.911												
		Lit	-	-	-	-												
NEDERLAND	Prijzen franco-grens	Fl	586,05	586,05	580,27	580,27												
	Heffingen	Lit	101.183	101.183	100.185	100.185												
		Lit	- 1)	- 1)	- 1)	- 1)												

1) Marchandise accompagnée d'un document D.D.4 certifiant que le montant compensatoire est perçu (Règl. 9/65/CEE et 12/65/CEE)
 Waren begleitet von einem Dokument D.D.4, aus dem sich ergibt, dass eine Ausgleichsabgabe erhoben wird (Verordn. 9/65/EGM und 12/65/EGM)
 Mercie accompagnata dal certificato modello D.D.4, attestante che l'importo di compensazione è stato riscosso (Reg. 9/65/CEE e 12/65/CEE)
 Goederen vergeeseld van een document D.D.4 waaruit blijkt, dat het compenserend bedrag geheven werd (Verord. 9/65/EEG en 12/65/EEG)

PRIX DE SEUIL
SCHWELLENPREISE
PREZZI D'ENTRATA
DREMPELPRIJZEN

PRIX FRANCO FRONTIERE
FREI-GRENZE-PREISE
PREZZI FRANCO-FRONTIERA
PRIJZEN FRANCO-GRENS

PRELEVEMENTS INTRACOMMUNAUTAIRES
INNERGEMEINSCHAFTLICHE ABSCHÖPFUNGEN
PRELIEVI INTRACOMUNITARI
INTRACOMMUNAUTAIRE HEFFINGEN

PRODUITS LAITIERS
MILCHERZEUGNISSE
PROD. LATT.-CAS.
ZUIVELPRODUCTEN

Pour importations vers : Für Einfuhren nach : Per importazioni verso : Voor invoeren naar :

ITALIA

100 Kg

Provenance Herkunft Provenienza Herkomst	Description - Beschreibung Descrizione - Omschrijving	1968										
		JAN			FEB				MAR			
		8-14	15-21	22-28	29-4	5-11	12-18	19-25	26-3	4-10	11-17	
PG 13 : Lactose		Laktose			Lattosio				Melksuiker			
Prix de seuil / Schwellenpreise : Italia Prezzi d'entrata/Drempelprijzen : Italia		Lit	26.875									
U.E.B.L. / B.L.E.U.	Prix franco frontière- Prijsen franco-grens Prélèvements-Heffingen	Fb/ Flux	2063,3	2063,3	2063,3	2063,3	2063,3	2063,3	2063,3	2063,3	2063,3	2063,3
		Lit	25.791	25.791	25.791	25.791	25.791	25.791	25.791	25.791	25.791	25.791
DEUTSCHLAND (BR)	Frei-Grenze-Preise	DM	150,35	150,35	151,30	151,30	151,30	151,30	151,30	151,30	151,30	151,30
		Lit	23.492	23.492	23.641	23.641	23.641	23.641	23.641	23.641	23.641	23.641
	Abschöpfungen	Lit	-	-	-	-	-	-	-	-	-	-
FRANCE	Prix franco frontière	Ff	201,60	201,60	201,60	201,60	201,60	201,60	201,60	201,60	201,60	201,60
		Lit	25.521	25.521	25.521	25.521	25.521	25.521	25.521	25.521	25.521	25.521
	Prélèvements	Lit	-	-	-	-	-	-	-	-	-	-
NEDERLAND	Prijsen franco-grens	Ff	114,23	114,23	114,23	114,23	114,23	114,23	114,23	114,23	114,23	114,23
		Lit	19.722	19.722	19.722	19.722	19.722	19.722	19.722	19.722	19.722	19.722
	Heffingen	Lit	-	-	-	-	-	-	-	-	-	-
PG 14 : Beurre		Butter			Burro				Boter			
Prix de seuil / Schwellenpreise : Italia Prezzi d'entrata/Drempelprijzen : Italia		Lit	114.063									
BELGIQUE/ BELGIE	Prix franco frontière Prijsen franco-grens	Fb	9.978,5	9.978,5	9978,5	9978,5	9978,5	9978,5	9978,5	9978,5	9978,5	9978,5
		Lit	124.731	124.731	124.731	124.731	124.731	124.731	124.731	124.731	124.731	124.731
	Prélèvements-Heffingen	Lit	-	-	-	-	-	-	-	-	-	-
DEUTSCHLAND (BR)	Frei-Grenze-Preise	DM	656,07	676,40 ²	676,40	676,40	676,40	676,40	676,40	676,40	675,40	675,40
		Lit	102.511	105.688	105.688	105.688	105.688	105.688	105.688	105.688	105.531	105.531
	Abschöpfungen	Lit	1.771	_2)	-	-	-	-	-	-	-	-
FRANCE	Prix franco frontière	Ff	881,60	881,60	875,59	875,59	873,60	863,60	867,60	867,60	875,60	875,60
		Lit	111.605	111.605	110.844	110.844	110.592	109.326	109.833	109.833	110.846	110.846
	Prélèvements	Lit	-	-	-	-	-	-	-	-	-	-
LUXEMBOURG	Prix franco frontière	Flux	9192,9	9192,9	9192,9	9192,9	9192,9	9192,9	9192,9	9192,9	9192,9	9192,9
		Lit	114.911	114.911	114.911	114.911	114.911	114.911	114.911	114.911	114.911	114.911
	Prélèvements	Lit	-	-	-	-	-	-	-	-	-	-
NEDERLAND	Prijsen franco-grens	Ff	580,27	580,27	580,27	580,27	580,27	580,27	580,27	580,27	580,27	580,27
		Lit	100.185	100.185	100.185	100.185	100.185	100.185	100.185	100.185	100.185	100.185
	Heffingen	Lit	_1)	_1)	_1)	_1)	_1)	_1)	_1)	_1)	_1)	_1)

- (1) Marchandise accompagnée d'un document D.D.4 certifiant que le montant compensatoire est perçu (Règl. 9/65/CEE et 12/65/CEE)
Waren begleitet von einem Dokument D.D.4, aus dem sich ergibt, dass eine Ausgleichsabgabe erhoben wird (Verord. 9/65/EWG und 12/65/EEG).
Merce accompagnata dal certificato modello D.D.4, attestante che l'importo di compensazione è stato riscosso (Reg. 9/65/CEE e Reg. 12/65/CEE)
Goederen vergezeld van een document D.D.4 waaruit blijkt, dat het compenserend bedrag geheven werd (Verord. 9/65/EEG en 12/65/EEG)
- (2) A partir de :/Ab :/a partire dal :/Vanaf : 9. 1.68

PRIX DE SEUIL PRIX FRANCO FRONTIERE PRELEVEMENTS INTRACOMMUNAUTAIRES
 SCHWELLENPREISE FREI-GRENZE-PREISE INNERGEMEINSCHAFTLICHE ABSCHÖPFUNGEN
 PREZZI D'ENTRATA PREZZI FRANCO-FRONTIERA PRELIEVI INTRACOMUNITARI
 DREMPELPRIJZEN PRIJZEN FRANCO-GRENS INTRACOMMUNAUTAIRE HEFFINGEN

PRODUITS LAITIERS
 MILCHERZEUGNISSE
 PROD. LATT.-CAS.
 ZUIVELPRODUCTEN

Pour importations vers : Für Einfuhren nach : Per importazioni verso : Voor invoeren naar :

ITALIA

100 Kg

Provenance Herkunft Provenienza Herkomst	Description - Beschreibung Descrizione - Omschrijving		1967				1968														
			NOV	DEC	JAN	FEB	MAR	APR	MAI	JUN	JUL	AUG									
			CHE : C h e d d a r																		
Prix de seuil / Schwellenpreise : Italia Prezzi d'entrata/Drempelprijzen		Lit	63.438																		
U.E.B.L. / B.L.E.U.	Prix franco frontière- Prijzen franco-grens Prélèvements-Heffingen	Fb/ Flux	5117,5	5117,5	5117,5	5117,5															
		Lit	63.969	63.969	63.969	63.969															
		Lit	28.058 ²⁾	32.112 ²⁾	32.112 ²⁾	32.112 ²⁾															
DEUTSCHLAND (BR)	Frei-Grenze-Preise Abschöpfungen	DM	348,90	348,90	351,33	369,40															
		Lit	54.516	54.516	54.895	57.719															
		Lit	2.846	2.846	1.844	-															
FRANCE	Prix franco frontière Prélèvements	Ff	568,33	565,12	569,78	570,91															
		Lit	71.947	71.541	72.131	72.274															
		Lit	28.058 ²⁾	32.112 ²⁾	32.112 ²⁾	32.112 ²⁾															
NEDERLAND	Prijzen franco-grens Heffingen	Ff	403,04	405,07	403,14	404,03															
		Lit	69.586	69.936	69.603	69.757															
		Lit	28.058 ²⁾	32.112 ²⁾	32.112 ²⁾	32.112 ²⁾															
TIL : Tilsit																					
Prix de seuil / Schwellenpreise : Italia Prezzi d'entrata/Drempelprijzen		Lit	74.844																		
U.E.B.L. / B.L.E.U.	Prix franco frontière Prijzen franco-grens Prélèvements-Heffingen	Fb/ Flux	5663,5	5663,5	5663,5	5663,5															
		Lit	70.794	70.794	70.794	70.794															
		Lit	-	-	-	-															
DEUTSCHLAND (BR)	Frei-Grenze-Preise Abschöpfungen	DM	406,13	407,10	405,21	414,69															
		Lit	63.458	63.609	63.314	64.795															
		Lit	4.500	4.500	4.644	3.162															
FRANCE	Prix franco frontière Prélèvements	Ff	564,00	564,00	549,53	549,53															
		Lit	71.399	71.399	69.567	69.567															
		Lit	-	-	-	-															
NEDERLAND	Prijzen franco-grens Heffingen	Ff	352,12	352,12	348,68	348,68															
		Lit	60.794	60.794	60.200	60.200															
		Lit	4.464 ¹⁾	4.464 ¹⁾	5.058 ¹⁾	5.058 ¹⁾															

1) Marchandise accompagnée d'un document D.D.4 certifiant que le montant compensatoire est perçu (Règl. 9/65/CEE et 12/65/CEE)
 Waren begleitet von einem Dokument D.D.4, aus dem sich ergibt, dass eine Ausgleichsabgabe erhoben wird (Verordn. 9/65/EGG und 12/65/EGG)
 Merce accompagnata dal certificato modello D.D.4, attestante che l'importo di compensazione è stato riscosso (Reg. 9/65/CEE e 12/65/CEE)
 Goederen vergezeld van een document D.D.4 waaruit blijkt, dat het compenserend bedrag geheven werd (Verord. 9/65/EEG en 12/65/EEG)

2) Destiné à la fonte / Für Schmelzwecke / Destinata a la fusione / Bestemd voor de produktie van smeltkaas

PRIX DE SEUIL
SCHWELLENPREISE
PREZZI D'ENTRATA
DREMPELPRIJZEN

PRIX FRANCO FRONTIERE
FREI-GRENZE-PREISE
PREZZI FRANCO-FRONTIERA
PRIJZEN FRANCO-GRENS

PRELEVEMENTS INTRACOMMUNAUTAIRES
INNERGEMEINSCHAFTLICHE ABSCHÖPFUNGEN
PRELIEVI INTRACOMUNITARI
INTRACOMMUNAUTAIRE HEFFINGEN

PRODUITS LAITIERS
MILCHERZEUGNISSE
PROD. LATT.-CAS.
ZUIVELPRODUCTEN

Pour importations vers : Für Einfuhren nach : Per importazioni verso : Voor invoeren naar :

ITALIA

100 Kg

Provenance Herkunft Provenienza Herkomst	Description - Beschreibung Descrizione - Omschrijving	1968										
		JAN				FEB				MAR		
		8-14	15-21	22-28	29-4	5-11	12-18	19-25	26-3	4-10	11-17	
CHE C h e d d a r		63.438										
Prix de seuil / Schwellenpreise : Italia Prezzi d'entrata/Drempelprijzen		Lit	63.438									
U.E.B.L. / B.L.E.U.	Prix franco frontière- Prijzen franco-grens	Fb/ Flux	5117,5	5117,5	5117,5	5117,5	5117,5	5117,5	5117,5	5117,5	5117,5	5117,5
	Prélèvements-Heffingen	Lit	63.969	63.969	63.969	63.969	63.969	63.969	63.969	63.969	63.969	63.969
DEUTSCHLAND (BR)	Frei-Grenze-Preise	DM	342,73	342,73	369,40	369,40	369,40	369,40	369,40	369,40	369,40	369,40
	Abschöpfungen	Lit	53.552	53.552	57.719	57.719	57.719	57.719	57.719	57.719	57.719	57.719
		Lit	3.810	3.810	-	-	-	-	-	-	-	-
FRANCE	Prix franco frontière	Ff	565,60	565,60	579,60	579,60	558,60	586,60	565,60	565,60	578,60	578,60
	Prélèvements	Lit	71.601	71.601	73.374	73.374	70.715	74.260	71.601	71.601	73.247	73.247
		Lit	32.112 ²⁾	32.112 ²⁾	32.112 ²⁾	32.112 ²⁾	32.112 ²⁾	32.112 ²⁾	32.112 ²⁾	32.112 ²⁾	32.112 ²⁾	32.112 ²⁾
NEDERLAND	Prijzen franco-grens	Fl	403,04	403,04	404,03	404,03	404,03	404,03	404,03	404,03	404,03	404,03
	Heffingen	Lit	69.586	69.586	69.757	69.757	69.757	69.757	69.757	69.757	69.757	69.757
		Lit	32.112 ²⁾	32.112 ²⁾	32.112 ²⁾	32.112 ²⁾	32.112 ²⁾	32.112 ²⁾	32.112 ²⁾	32.112 ²⁾	32.112 ²⁾	32.112 ²⁾
TIL : Tilsit		Tilsiter		Tilsit		Tilsit		Tilsit		Tilsit		
Prix de seuil / Schwellenpreise : Italia Prezzi d'entrata/Drempelprijzen		Lit	74.844									
U.E.B.L. / B.L.E.U.	Prix franco frontière Prijzen franco-grens	Fb/ Flux	5663,5	5.663,5	5.663,5	5.663,5	5.663,5	5.663,5	5663,5	5663,5	5663,5	5663,5
	Prélèvements-Heffingen	Lit	70.794	70.794	70.794	70.794	70.794	70.794	70.794	70.794	70.794	70.794
DEUTSCHLAND (BR)	Frei-Grenze-Preise	DM	399,88	399,88	416,40	416,40	416,40	416,40	411,90	411,90	406,90	406,90
	Abschöpfungen	Lit	62.481	62.481	65.063	65.063	65.063	65.063	64.359	64.359	63.578	63.578
		Lit	5.477	5.477	2.895	2.895	2.895	2.895	3.599	3.599	4.380	4.380
FRANCE	Prix franco frontière	Ff	549,53	549,53	549,53	549,53	549,53	549,53	549,53	549,53	549,53	549,53
	Prélèvements	Lit	69.567	69.567	69.567	69.567	69.567	69.567	69.567	69.567	69.567	69.567
		Lit	-	-	-	-	-	-	-	-	-	-
NEDERLAND	Prijzen franco-grens	Fl	348,68	348,68	348,68	348,68	348,68	348,68	348,68	348,68	348,68	348,68
	Heffingen	Lit	60.200	60.200	60.200	60.200	60.200	60.200	60.200	60.200	60.200	60.200
		Lit	5058 ¹⁾	5.058 ¹⁾	5.058 ¹⁾	5.058 ¹⁾	5.058 ¹⁾	5.058 ¹⁾	5.058 ¹⁾	5.058 ¹⁾	5.058 ¹⁾	5.058 ¹⁾

- (1) Marchandise accompagnée d'un document D.D.4 certifiant que le montant compensatoire est perçu (Règl. 9/65/CEE et 12/65/CEE)
Waren begleitet von einem Dokument D.D.4, aus dem sich ergibt, dass eine Ausgleichsabgabe erhoben wird (Verord. 9/65/EWG und 12/65/CEE)
Merce accompagnata dal certificato modello D.D.4, attestante che l'importo di compensazione è stato riscosso (Reg. 9/65/CEE et Reg. 12/65/CEE)
Goederen vergezeld van een document D.D.4. waaruit blijkt, dat het compenserend bedrag geheven werd (Verord. 9/65/EEG en 12/65/EEG).
- (2) Destiné à la fonte - Für Schmelzzwecke - Destinato a la fusione - Bestemd voor de produktie van smeltkaas

PRIX DE SEUIL
SCHWELLENPREISE
PREZZI D'ENTRATA
DREMPELPRIJZEN

PRIX FRANCO FRONTIERE
FREI-GRENZE-PREISE
PREZZI FRANCO-FRONTIERA
PRIJZEN FRANCO-GRENS

PRELEVEMENTS INTRACOMMUNAUTAIRES
INNERGEMEINSCHAFTLICHE ABSCHÖPFUNGEN
PRELIEVI INTRACOMUNITARI
INTRACOMMUNAUTAIRE HEFFINGEN

PRODUITS LAITIERS
MILCHERZEUGNISSE
PROD. LATT.-CAS.
ZUIVELPRODUCTEN

Pour importations vers : Für Einfuhren nach : Per importazioni verso : Voor invoeren naar :

NETHERLAND

100 Kg

Provenance Herkunft Provenienza Herkomst	Description - Beschreibung Descrizione - Omschrijving		1967		1968							
			NOV	DEC	JAN	FEB	MAR	APR	MAI	JUN	JUL	AUG
			PG 01 : Poudre de sérum Molkenpulver Siero di latte Weipoeder									
Prix de seuil / Schwellenpreise : Nederland Prezzi d'entrata/Drempelprijzen		F1	71,50									
U.E.B.L. / B.L.E.U.	Prix franco frontière- Prijzen franco-grens	Fb/ Flux	1074,8	1040,2	1024,8	1020,6						
	Prélèvements-Heffingen	F1	77,82	75,31	74,20	73,89						
		F1	-	-	-	-						
DEUTSCHLAND (BR)	Frei-Grenze-Preise	DM	84,94	84,94	84,26	84,37						
	Abschöpfungen	F1	76,87	76,87	76,26	76,35						
		F1	-	-	-	-						
FRANCE	Prix franco frontière	Ff	113,87	113,87	114,67	114,67						
	Prélèvements	F1	83,49	83,49	84,08	84,08						
		F1	-	-	-	-						
ITALIA	Prezzi franco-frontiera	Lit	14.001	14.001	14.001	14.001						
	Prelievi	F1	81,09	81,09	81,09	81,09						
		F1	-	-	-	-						
PG 02 : Lait et crème de lait en poudre (24 à 27 %) Milch und Rahm in Pulverform (24 bis 27 %) Latte e crema di latte in polvere (24 a 27 %) Melk en room in poeder (24 tot 27 %)												
Prix de seuil / Schwellenpreise : Nederland Prezzi d'entrata/Drempelprijzen		F1	313,93									
U.E.B.L. / B.L.E.U.	Prix franco frontière- Prijzen franco-grens	Fb/ Flux	4403,5	4408,6	4418,0	4424,4						
	Prélèvements-Heffingen	F1	318,81	319,18	319,86	320,33						
		F1	-	-	-	-						
DEUTSCHLAND (BR)	Frei-Grenze-Preise	DM	357,90	357,99	357,61	359,62						
	Abschöpfungen	F1	323,90	323,98	323,64	325,46						
		F1	-	-	-	-						
FRANCE	Prix franco frontière	Ff	445,87	445,87	446,67	446,67						
	Prélèvements	F1	326,93	326,93	327,51	327,51						
		F1	-	-	-	-						
ITALIA	Prezzi franco-frontiera	Lit	56.706	56.706	56.706	56.706						
	Prelievi	F1	328,44	328,44	328,44	328,44						
		F1	-	-	-	-						

PRIX DE SEUIL
SCHWELLENPREISE
PREZZI D'ENTRATA
DREMPELPRIJZEN

PRIX FRANCO FRONTIERE
FREI-GRENZE-PREISE
PREZZI FRANCO-FRONTIERA
PRIJZEN FRANCO-GRENS

PRELEVEMENTS INTRACOMMUNAUTAIRES
INNERGEMEINSCHAFTLICHE ABSCHÖPFUNGEN
PRELIEVI INTRACOMUNITARI
INTRACOMMUNAUTAIRE HEFFINGEN

PRODUITS LAITIERS
MILCHERZEUGNISSE
PROD. LATT.-CAS.
ZUIVELPRODUCTEN

Pour importations vers : Für Einfuhren nach : Per importazioni verso : Voor invoeren naar :

NETHERLAND

100 Kg

Provenance Herkunft Provenienza Herkomst	Description - Beschreibung Descrizione - Omschrijving		1968									
			JAN				FEB				MAR	
			8-14	15-21	22-28	29-4	5-11	12-18	19-25	26-3	4-10	11-17
PG 01 : Poudre de sérum		Molkenpulver				Siero di latte				Weipoeder		
Prix de seuil / Schwellenpreise : Nederland Prezzi d'entrata/Drempelprijzen		Fl	71,50									
U.E.B.L. / B.L.E.U.	Prix franco frontière- Prijzen franco-grens	Fb/ Flux	1022,5	1022,5	1022,5	1022,5	1022,5	1022,5	1017,5	1017,5	1017,5	1017,5
		Fl	74,03	74,03	74,03	74,03	74,03	74,03	73,67	73,67	73,67	73,67
	Prélèvements-Heffingen	Fl	-	-	-	-	-	-	-	-	-	-
DEUTSCHLAND (BR)	Frei-Grenze-Preise	DM	84,45	84,45	84,21	84,21	84,40	84,40	84,40	84,40	84,40	84,40
		Fl	76,43	76,43	76,21	76,21	76,38	76,38	76,38	76,38	76,38	76,38
	Abschöpfungen	Fl	-	-	-	-	-	-	-	-	-	-
FRANCE	Prix franco frontière	Ff	114,67	114,67	114,67	114,67	114,67	114,67	114,67	114,67	114,67	114,67
		Fl	84,08	84,08	84,08	84,08	84,08	84,08	84,08	84,08	84,08	84,08
	Prélèvements	Fl	-	-	-	-	-	-	-	-	-	-
ITALIA	Prezzi franco-frontiera	Lit	14.001	14.001	14.001	14.001	14.001	14.001	14.001	14.001	14.001	14.001
		Fl	81,09	81,09	81,09	81,09	81,09	81,09	81,09	81,09	81,09	81,09
	Prelievi	Fl	-	-	-	-	-	-	-	-	-	-
PG 02 : Lait et crème de lait en poudre (24 à 27 %) Latte e crema di latte in polvere (24 a 27 %)		Milch und Rahm in Pulverform (24 bis 27 %)				Melk en room in poeder (24 tot 27 %)						
Prix de seuil / Schwellenpreise : Nederland Prezzi d'entrata/Drempelprijzen		Fl	313,93									
U.E.B.L. / B.L.E.U.	Prix franco frontière- Prijzen franco-grens	Fb/ Flux	4417,5	4417,5	4422,5	4422,5	4422,5	4422,5	4427,5	4427,5	4427,5	4427,5
		Fl	319,83	319,83	320,19	320,19	320,19	320,19	320,55	320,55	320,55	320,55
	Prélèvements-Heffingen	Fl	-	-	-	-	-	-	-	-	-	-
DEUTSCHLAND (BR)	Frei-Grenze-Preise	DM	357,30	357,30	358,26	358,26	359,40	359,40	360,40	360,40	360,40	360,40
		Fl	323,36	323,36	324,23	324,23	325,26	325,26	326,16	326,16	326,16	326,16
	Abschöpfungen	Fl	-	-	-	-	-	-	-	-	-	-
FRANCE	Prix franco frontière	Ff	446,67	446,67	446,67	446,67	446,67	446,67	446,67	446,67	446,67	446,67
		Fl	327,51	327,51	327,51	327,51	327,51	327,51	327,51	327,51	327,51	327,51
	Prélèvements	Fl	-	-	-	-	-	-	-	-	-	-
ITALIA	Prezzi franco-frontiera	Lit	56.706	56.706	56.706	56.706	56.706	56.706	56.706	56.706	56.706	56.706
		Fl	328,44	328,44	328,44	328,44	328,44	328,44	328,44	328,44	328,44	328,44
	Prelievi	Fl	-	-	-	-	-	-	-	-	-	-

PRIX DE SEUIL	PRIX FRANCO FRONTIERE	PRELEVEMENTS INTRACOMMUNAUTAIRES
SCHWELLENPREISE	FREI-GRENZE-PREISE	INNERGEMEINSCHAFTLICHE ABSCHÖPFUNGEN
PREZZI D'ENTRATA	PREZZI FRANCO-FRONTIERA	PRELIEVI INTRACOMUNITARI
DREMPELPRIJZEN	PRIJZEN FRANCO-GRENS	INTRACOMMUNAUTAIRE HEFFINGEN

PRODUITS LAITIERS
MILCHERZEUGNISSE
PROD. LATT.-CAS.
ZUIVELPRODUCTEN

Pour importations vers : Für Einfuhren nach : Per importazioni verso : Voor invoeren naar :

NETHERLAND

100 Kg

Provenance Herkunft Provenienza Herkomst	Description - Beschreibung Descrizione - Omschrijving		1967		1968										
			NOV	DEC	JAN	FEB	MAR	APR	MAI	JUN	JUL	AUG			
PG 03 :	Lait en poudre (≡ 1,5 %) Latte in polvere (≡ 1,5 %)				Milch in Pulverform (≡ 1,5 %) Melk in poeder (≡ 1,5 %)										
Prix de seuil / Schwellenpreise : Nederland Prezzi d'entrata/Drempelprijzen		Fl	150,05.												
U.E.B.L. / B.L.E.U.	Prix franco frontière- Prijzen franco-grens	Fb/ Flux	1788,2	1792,5	1792,5	1792,5									
	Prélèvements-Heffingen	Fl	129,47	129,78	129,78	129,78									
DEUTSCHLAND (BR)	Frei-Grenze-Preise	DM	169,33	169,33	170,42	172,39									
	Abschöpfungen	Fl	153,24	153,24	154,23	156,01									
		Fl	-	-	-	-									
FRANCE	Prix franco frontière	Ff	232,87	230,61	231,67	232,36									
	Prélèvements	Fl	170,75	169,09	169,87	170,37									
		Fl	-	-	-	-									
ITALIA	Prezzi franco-frontiera	Lit	35.209	35.209	35.209	35.209									
	Preliievi	Fl	203,93	203,93	203,93	203,93									
		Fl	-	-	-	-									
PG 04 :	Lait condensé (sans addition de sucre) Latte condensato (senza aggiunta di zuccheri)				Kondensmilch (nicht gezuckert) Gecondenseerde melk (zonder toegevoegde suiker)										
Prix de seuil / Schwellenpreise : Nederland Prezzi d'entrata/Drempelprijzen		Fl	169,10												
BELGIQUE/ BELGIE	Prix franco frontière- Prijzen franco-grens	Fb	2402,5	2402,5	2402,5	2402,5									
	Prélèvements-Heffingen	Fl	173,94	173,94	173,94	173,94									
		Fl	-	-	-	-									
DEUTSCHLAND (BR)	Frei-Grenze-Preise	DM	165,45	165,45	165,77	165,54									
	Abschöpfungen	Fl	149,73	149,73	150,02	149,81									
		Fl	4,12	4,12	0,46	0,46									
FRANCE	Prix franco frontière	Ff	256,47	256,47	267,83	267,67									
	Prélèvements	Fl	188,05	188,05	196,38	196,26									
		Fl	-	-	-	-									
ITALIA	Prezzi franco-frontiera	Lit	43.885	43.885	43.885	43.885									
	Preliievi	Fl	254,18	254,18	254,18	254,18									
		Fl	-	-	-	-									
LUXEMBOURG	Prix franco frontière	Flux	2115,6	2115,6	2115,6	2115,6									
	Prélèvements	Fl	153,17	153,17	153,17	153,17									
		Fl	0,68	0,68	-	-									

PRIX DE SEUIL
SCHWELLENPREISE
PREZZI D'ENTRATA
DREMPELPRIJZEN

PRIX FRANCO FRONTIERE
FREI-GRENZE-PREISE
PREZZI FRANCO-FRONTIERA
PRIJZEN FRANCO-GRENS

PRELEVEMENTS INTRACOMMUNAUTAIRES
INNERGEMEINSCHAFTLICHE ABSCHÖPFUNGEN
PRELIEVI INTRACOMUNITARI
INTRACOMMUNAUTAIRE HEFFINGEN

PRODUITS LAITIERS
MILCHERZEUGNISSE
PROD. LATT.-CAS.
ZUIVELPRODUCTEN

Four importations vers : Für Einfuhren nach : Per importazioni verso : Voor invoeren naar :

NEDERLAND

100 Kg

Provenance Herkunft Provenienza Herkomst	Description - Beschreibung Descrizione - Omschrijving		1968										
			JAN				FEB				MAR		
			8-14	15-21	22-28	29-4	5-11	12-18	19-25	26-3	4-10	11-17	
PG 03 : Lait en poudre (≤ 1,5 %) Latte in polvere (≤ 1,5 %)			Milch in Pulverform (≤ 1,5 %) Melk in poeder (≤ 1,5 %)										
Prix de seuil / Schwellenpreise : Nederland Prezzi d'entrata/Drempelprijzen		F1	150,05										
U.E.B.L. / B.L.E.U.	Prix franco frontière- Prijzen franco-grens	Fb/ Flux	1792,5	1792,5	1792,5	1792,5	1792,5	1792,5	1792,5	1792,5	1792,5	1792,5	1792,5
		F1	129,78	129,78	129,78	129,78	129,78	129,78	129,78	129,78	129,78	129,78	129,78
	Prélèvements-Heffingen	F1	12,83	12,83	12,83	12,83	12,83	12,83	12,83	12,83	12,83	12,83	12,83
DEUTSCHLAND (BR)	Frei-Grenze-Preise	DM	169,69	169,69	172,30	172,30	172,40	172,40	172,40	172,40	172,40	172,40	172,40
		F1	153,57	153,57	155,93	155,93	156,02	156,02	156,02	156,02	156,02	156,02	156,02
	Abschöpfungen	F1	-	-	-	-	-	-	-	-	-	-	-
FRANCE	Prix franco frontière	Ff	231,67	231,67	231,67	231,67	234,67	234,67	229,67	229,67	229,67	229,67	229,67
		F1	169,87	169,87	169,87	169,87	172,07	172,07	168,40	168,40	168,40	168,40	168,40
	Prélèvements	F1	-	-	-	-	-	-	-	-	-	-	-
ITALIA	Prezzi franco-frontiera	Lit	35.209	35.209	35.209	35.209	35.209	35.209	35.209	35.209	35.209	35.209	35.209
		F1	203,93	203,93	203,93	203,93	203,93	203,93	203,93	203,93	203,93	203,93	203,93
	Prelievi	F1	-	-	-	-	-	-	-	-	-	-	-
PG 04 : Lait condensé (sans addition de sucre) Latte condensato (senza aggiunta di zuccheri)			Kondensmilch (nicht gezuckert) Gecondenseerde melk (zonder toegevoegde suiker)										
Prix de seuil / Schwellenpreise : Nederland Prezzi d'entrata/Drempelprijzen		F1	169,10										
BELGIQUE/ BELGIE	Prix franco frontière- Prijzen franco-grens	Fb	2402,5	2402,5	2402,5	2402,5	2402,5	2402,5	2402,5	2402,5	2402,5	2402,5	2402,5
		F1	173,94	173,94	173,94	173,94	173,94	173,94	173,94	173,94	173,94	173,94	173,94
	Prélèvements-Heffingen	F1	-	-	-	-	-	-	-	-	-	-	-
DEUTSCHLAND (BR)	Frei-Grenze-Preise	DM	165,88	165,88	169,54	169,54	165,54	165,54	165,54	165,54	167,90	167,90	167,90
		F1	150,12	150,12	149,81	149,81	149,81	149,81	149,81	149,81	151,95	151,95	
	Abschöpfungen	F1	0,46	0,46	0,46	0,46	0,46	0,46	0,46	0,46	-	-	
FRANCE	Prix franco frontière	Ff	267,67	267,67	267,67	267,67	267,67	267,67	267,67	267,67	267,67	267,67	267,67
		F1	196,26	196,26	196,26	196,26	196,26	196,26	196,26	196,26	196,26	196,26	196,26
	Prélèvements	F1	-	-	-	-	-	-	-	-	-	-	-
ITALIA	Prezzi franco-frontiera	Lit	43.885	43.885	43.885	43.885	43.885	43.885	43.885	43.885	43.885	43.885	43.885
		F1	254,18	254,18	254,18	254,18	254,18	254,18	254,18	254,18	254,18	254,18	254,18
	Prelievi	F1	-	-	-	-	-	-	-	-	-	-	-
LUXEMBOURG	Prix franco frontière	Flux	2115,6	2115,6	2115,6	2115,6	2115,6	2115,6	2115,6	2115,6	2115,6	2115,6	2115,6
		F1	153,17	153,17	153,17	153,17	153,17	153,17	153,17	153,17	153,17	153,17	153,17
	Prélèvements	F1	-	-	-	-	-	-	-	-	-	-	-

PRIX DE SEUIL PRIX FRANCO FRONTIERE PRELEVEMENTS INTRACOMMUNAUTAIRES
 SCHWELLENPREISE FREI-GRENZE-PREISE INNERGEMEINSCHAFTLICHE ABSCHÖPFUNGEN
 PREZZI D'ENTRATA PREZZI FRANCO-FRONTIERA PRELIEVI INTRACOMUNITARI
 DREMPELPRIJZEN PRIJZEN FRANCO-GRENS INTRACOMMUNAUTAIRE HEFFINGEN

PRODUITS LAITIERS
 MILCHERZEUGNISSE
 PROD. LATT.-CAS.
 ZUIVELPRODUCTEN

Pour importations vers : Für Einfuhren nach : Per importazioni verso : Voor invoeren naar :

NEDERLAND

100 Kg

Provenance Herkunft Provenienza Herkomst	Description - Beschreibung Descrizione - Omschrijving		1967		1968													
			NOV	DEC	JAN	FEB	MAR	APR	MAI	JUN	JUL	AUG						
			PG 05 : Lait condensé (avec addition de sucre) Latte condensato (con aggiunta di zuccheri) Kondensmilch (gezuckert) Gecondenseerde melk (met toegevoegde suiker)															
Prix de seuil / Schwellenpreise : Nederland Prezzi d'entrata/Drempelprijzen		F1	223,54															
U.E.B.L. / B.L.E.U.	Prix franco frontière- Prijzen franco-grens	Fb/ Flux	3368,2	3368,2	3368,2	3368,2												
		F1	243,86	243,86	243,86	243,86												
	Prélèvements-Heffingen	F1	-	-	-	-												
DEUTSCHLAND (BR)	Frei-Grenze-Preise	DM	269,46	269,46	278,90	279,24												
		F1	243,86	243,86	252,40	252,71												
	Abschöpfungen	F1	-	-	-	-												
FRANCE	Prix franco frontière	Ff	337,92	337,92	347,82	347,67												
		F1	247,77	247,77	255,03	254,92												
	Prélèvements	F1	-	-	-	-												
ITALIA	Prezzi franco-frontiera	Lit	55.455	55.455	55.455	55.455												
		F1	321,20	321,20	321,20	321,20												
	Prelievi	F1	-	-	-	-												
PG 06 : Gorgonzola et fromages du même groupe Gorgonzola e formaggi dello stesso gruppo Gorgonzola und Käse derselben Gruppe Gorgonzola en kaassoorten van dezelfde groep		F1	457,05															
U.E.B.L. / B.L.E.U.	Prix franco frontière- Prijzen franco-grens	Fb/ Flux	5479,6	5479,6	5479,6	5479,6												
		F1	396,72	396,72	396,72	396,72												
	Prélèvements-Heffingen	F1	51,26	51,26	48,30	42,30												
DEUTSCHLAND (BR)	Frei-Grenze-Preise	DM	504,95	504,95	501,53	513,40												
		F1	456,98	456,98	453,88	464,63												
	Abschöpfungen	F1	-	-	-	-												
FRANCE	Prix franco frontière	Ff	652,67	659,57	660,90	655,01												
		F1	478,56	483,62	484,59	480,27												
	Prélèvements	F1	-	-	-	-												
ITALIA	Prezzi franco-frontiera	Lit	82.396	83221	82.607	80.496												
		F1	477,24	482,02	478,46	466,23												
	Prelievi	F1	-	-	-	-												

PRIX DE SEUIL
SCHWELLENPREISE
PREZZI D'ENTRATA
DREMPELPRIJZEN

PRIX FRANCO FRONTIERE
FREI-GRENZE-PREISE
PREZZI FRANCO-FRONTIERA
PRIJZEN FRANCO-GRENS

PRELEVEMENTS INTRACOMMUNAUTAIRES
INNERGEMEINSCHAFTLICHE ABSCHÖPFUNGEN
PRELIEVI INTRACOMUNITARI
INTRACOMMUNAUTAIRE HEFFINGEN

PRODUITS LAITIERS
MILCHERZEUGNISSE
PROD. LATT.-CAS.
ZUIVELPRODUCTEN

Pour importations vers : Für Einfuhren nach : Per importazioni verso : Voor invoeren naar :

NEDERLAND

100 Kg

Provenance Herkunft Provenienza Herkomst	Description - Beschreibung Descrizione - Omschrijving	1968										
		JAN			FEB				MAR			
		8-14	15-21	22-28	29-4	5-11	12-18	19-25	26-3	4-10	11-17	
PG 05 : Lait condensé (avec addition de sucre) Latte condensato (con aggiunta di zuccheri)		Kondensmilch (gezuckert) Gecondenseerde melk (met toegevoegde suiker)										
Prix de seuil / Schwellenpreise : Nederland Prezzi d'entrata/Drempelprijzen		F1	223,54									
U.E.B.L. / B.L.E.U.	Prix franco frontière- Prijzen franco-grens	Fb/ Flux	3368,2	3368,2	3368,2	3368,2	3368,2	3368,2	3368,2	3368,2	3368,2	3368,2
		F1	243,86	243,86	243,86	243,86	243,86	243,86	243,86	243,86	243,86	243,86
	Prélèvements-Heffingen	F1	-	-	-	-	-	-	-	-	-	-
DEUTSCHLAND (BR)	Frei-Grenze-Preise	DM	278,85	278,85	278,99	278,99	279,28	279,28	279,28	279,28	279,28	279,28
		F1	252,36	252,36	252,49	252,49	252,75	252,75	252,75	252,75	252,75	252,75
	Abchöpfungen	F1	-	-	-	-	-	-	-	-	-	-
FRANCE	Prix franco frontière	Ff	347,67	347,67	347,67	347,67	347,67	347,67	347,67	347,67	347,67	347,67
		F1	254,92	254,92	254,92	254,92	254,92	254,92	254,92	254,92	254,92	254,92
	Prélèvements	F1	-	-	-	-	-	-	-	-	-	-
ITALIA	Prezzi franco-frontiera	Lit	55.455	55.455	55.455	55.455	55.455	55.455	55.455	55.455	55.455	55.455
		F1	321,20	321,20	321,20	321,20	321,20	321,20	321,20	321,20	321,20	321,20
	Prelievi	F1	-	-	-	-	-	-	-	-	-	-
PG 06 : Gorgonzola et fromages du même groupe Gorgonzola e formaggi dello stesso gruppo		Gorgonzola und Käse derselben Gruppe Gorgonzola en kaassoorten van dezelfde groep										
Prix de seuil / Schwellenpreise : Nederland Prezzi d'entrata/Drempelprijzen		F1	457,03									
U.E.B.L. / B.L.E.U.	Prix franco frontière- Prijzen franco-grens	Fb/ Flux	5479,6	5479,6	5479,6	5479,6	5479,6	5479,6	5479,6	5479,6	5479,6	5479,6
		F1	396,72	396,72	396,72	396,72	396,72	396,72	396,72	396,72	396,72	396,72
	Prélèvements-Heffingen	F1	42,30	42,30	42,30	42,30	42,30	42,30	42,30	42,30	42,30	42,30
DEUTSCHLAND (BR)	Frei-Grenze-Preise	DM	495,88	495,88	513,40	513,40	513,40	513,40	513,40	513,40	513,40	513,40
		F1	448,77	448,77	464,63	464,63	464,63	464,63	464,63	464,63	464,63	464,63
	Abchöpfungen	F1	-	-	-	-	-	-	-	-	-	-
FRANCE	Prix franco frontière	Ff	664,67	664,67	653,67	653,67	655,66	655,66	654,67	654,67	648,73	648,73
		F1	487,36	487,36	479,29	479,29	480,75	480,75	480,02	480,02	475,67	475,67
	Prélèvements	F1	-	-	-	-	-	-	-	-	-	-
ITALIA	Prezzi franco-frontiera	Lit	83.221	83.221	81.317	81.317	80.365	80.365	80.365	80.365	79.889	79.889
		F1	482,02	482,02	470,99	470,99	465,47	465,47	465,47	465,47	462,72	462,72
	Prelievi	F1	-	-	-	-	-	-	-	-	-	-

PRIX DE SEUIL
SCHWELLENPREISE
PREZZI D'ENTRATA
DREMPELPRIJZEN

PRIX FRANCO FRONTIERE
FREI-GRENZE-PREISE
PREZZI FRANCO-FRONTIERA
PRIJZEN FRANCO-GRENS

PRELEVEMENTS INTRACOMMUNAUTAIRES
INNERGEMEINSCHAFTLICHE ABSCHÖPFUNGEN
PRELIEVI INTRACOMUNITARI
INTRACOMMUNAUTAIRE HEFFINGEN

PRODUITS LAITIERS
MILCHERZEUGNISSE
PROD. LATT.-CAS.
ZUIVELPRODUCTEN

Pour importations vers : Für Einfuhren nach : Per importazioni verso : Voor invoeren naar :

NEDERLAND

100 Kg

Provenance Herkunft Provenienza Herkomst	Description - Beschreibung Descrizione - Omschrijving		1967		1968								
			NOV	DEC	JAN	FEB	MAR	APR	MAI	JUN	JUL	AUG	
			PG 08 : Emmental et fromages du même groupe Emmental e formaggi dello stesso gruppo			Emmental und Käse derselben Gruppe Emmental en kaassoorten van dezelfde groep							
Prix de seuil / Schwellenpreise : Nederland Prezzi d'entrata/Drempelprijzen			F1	481,46									
U.E.B.L. / B.L.E.U.	Prix franco frontière- Prijzen franco-grens Prélèvements-Heffingen	Fb/ Flux	6492,5	6492,5	6492,5	6492,5							
		F1	470,06	470,06	470,06	470,06							
		F1	-	-	-	-							
DEUTSCHLAND (BR)	Frei-Grenze-Preise Abschöpfungen	DM	487,75	483,04	491,44	493,50							
		F1	441,41	437,15	444,75	446,62							
		F1	26,21	30,36	15,22	12,79							
FRANCE	Prix franco frontière Prélèvements	Ff	604,80	606,22	607,38	611,19							
		F1	443,46	444,50	445,35	448,14							
		F1	24,69	24,69	14,06	10,99							
ITALIA	Prezzi franco-frontiera Prelievi	Lit	90.488	90.238	85.939	84.419							
		F1	524,11	522,66	497,76	488,95							
		F1	-	-	-	-							
PG 09 : Gouda et fromages du même groupe Gouda e formaggi dello stesso gruppo			Gouda und Käse derselben Gruppe Gouda en kaassoorten van dezelfde groep										
Prix de seuil / Schwellenpreise : Nederland Prezzi d'entrata/Drempelprijzen			F1	354,88									
U.E.B.L. / B.L.E.U.	Prix franco frontière- Prijzen franco-grens Prélèvements-Heffingen	Fb/ Flux	5442,5	5442,5	5442,5	5442,5							
		F1	394,04	394,04	394,04	394,04							
		F1	-	-	-	-							
DEUTSCHLAND (BR)	Frei-Grenze-Preise Abschöpfungen	DM	377,88	379,19	383,14	384,40							
		F1	341,98	343,17	346,74	347,88							
		F1	3,85	3,85	0,34	-							
FRANCE	Prix franco frontière Prélèvements	Ff	572,80	574,02	569,68	568,08							
		F1	419,99	420,89	417,71	415,53							
		F1	-	-	-	-							
ITALIA	Prezzi franco-frontiera Prelievi	Lit	69.766	68.429	65.480	64.943							
		F1	404,08	396,34	379,26	376,15							
		F1	-	-	-	-							

PRIX DE SEUIL
SCHWELLENPREISE
PREZZI D'ENTRATA
DREMPELPRIJZEN

PRIX FRANCO FRONTIERE
FREI-GRENZE-PREISE
PREZZI FRANCO-FRONTIERA
PRIJZEN FRANCO-GRENS

PRELEVEMENTS INTRACOMMUNAUTAIRES
INNERGEMEINSCHAFTLICHE ABSCHOPFUNGEN
PRELIEVI INTRACOMUNITARI
INTRACOMMUNAUTAIRE HEFFINGEN

PRODUITS LAITIERS
MILCHERZEUGNISSE
PROD. LATT.-CAS.
ZUIVELPRODUCTEN

Pour importations vers : Für Einfuhren nach : Per importazioni verso : Voor invoeren naar :

NEderland

100 Kg

Provenance Herkunft Provenienza Herkomst	Description - Beschreibung Descrizione - Omschrijving	1968										
		JAN			FEB				MAR			
		8-14	15-21	22-28	29-4	5-11	12-18	19-25	26-3	4-10	11-17	
PG 08 Emental et fromages du même groupe Emental e formaggi dello stesso gruppo		Emental und Käse derselben Gruppe Emental en kaassoorten van dezelfde groep										
Prix de seuil / Schwellenpreise : Nederland Prezzi d'entrata / Drempelprijzen		Fl	481,46									
U.E.B.L. / B.L.E.U.	Prix franco frontière- Prijzen franco-grens	Fb/ Flux	6492,5	6492,5	6492,5	6492,5	6492,5	6492,5	6492,5	6492,5	6492,5	6492,5
		Fl	470,06	470,06	470,06	470,06	470,06	470,06	470,06	470,06	470,06	470,06
	Prélèvements-Heffingen	Fl	-	-	-	-	-	-	-	-	-	-
DEUTSCHLAND (BR)	Frei-Grenze-Preise	DM	491,40	491,40	495,40	495,40	495,40	495,40	490,40	490,40	487,90	487,90
		Fl	444,72	444,72	448,34	448,34	448,34	448,34	443,81	443,81	441,55	441,55
	Abschöpfungen	Fl	14,69	14,69	11,07	11,07	11,07	11,07	15,60	15,60	15,60	15,60
FRANCE	Prix franco frontière	Ff	611,67	611,67	604,67	604,67	612,67	612,67	611,67	611,67	608,66	608,66
		Fl	448,50	448,50	443,36	443,36	449,23	449,23	448,50	448,60	446,29	446,29
	Prélèvements	Fl	10,91	10,91	16,05	16,05	10,18	10,18	10,18	10,18	13,12	13,12
ITALIA	Prezzi franco-frontiera	Lit	86.553	86.553	84.649	84.649	84.173	84.173	84.649	84.649	84.649	84.649
		Fl	501,31	501,31	490,29	490,29	487,53	487,53	490,29	490,29	490,29	490,29
	Prelievi	Fl	-	-	-	-	-	-	-	-	-	-
PG 09 : Gouda et fromages du même groupe Gouda e formaggi dello stesso gruppo		Gouda und Käse derselben Gruppe Gouda en kaassoorten van dezelfde groep										
Prix de seuil / Schwellenpreise : Nederland Prezzi d'entrata / Drempelprijzen		Fl	354,88									
U.E.B.L. / B.L.E.U.	Prix franco frontière- Prijzen franco-grens	Fb/ Flux	5442,5	5442,5	5442,5	5442,5	5442,5	5442,5	5442,5	5442,5	5442,5	5442,5
		Fl	394,04	394,04	394,04	394,04	394,04	394,04	394,04	394,04	394,04	394,04
	Prélèvements-Heffingen	Fl	-	-	-	-	-	-	-	-	-	-
DEUTSCHLAND (BR)	Frei-Grenze-Preise	DM	373,02	388,40 ¹⁾	384,40	384,40	384,40	384,40	384,40	384,40	381,40	381,40
		Fl	337,58	351,50	347,88	347,88	347,88	347,88	347,88	347,88	345,17	345,17
	Abschöpfungen	Fl	1,33	- ¹⁾	-	-	-	-	-	-	-	-
FRANCE	Prix franco frontière	Ff	572,67	572,67	563,67	563,67	569,67	569,67	567,67	567,67	564,65	564,65
		Fl	419,90	419,90	413,30	413,30	417,70	417,70	416,23	416,23	416,23	416,23
	Prélèvements	Fl	-	-	-	-	-	-	-	-	-	-
ITALIA	Prezzi franco-frontiera	Lit	64.943	64.943	64.943	64.943	64.943	64.943	64.943	64.943	64.943	64.943
		Fl	376,15	376,15	376,15	376,15	376,15	376,15	376,15	376,15	376,15	376,15
	Prelievi	Fl	-	-	-	-	-	-	-	-	-	-

1) A partir de :/Ab :a partire dal :/ Vanaf : 9/ 1/68

PRIX DE SEUIL
SCHWELLENPREISE
PREZZI D'ENTRATA
DREMPELPRIJZEN

PRIX FRANCO FRONTIERE
FREI-GRENZE-PREISE
PREZZI FRANCO-FRONTIERA
PRIJZEN FRANCO-GRENS

PRELEVEMENTS INTRACOMMUNAUTAIRES
INNERGEMEINSCHAFTLICHE ABSCHÖPFUNGEN
PRELIEVI INTRACOMUNITARI
INTRACOMMUNAUTAIRE HEFFINGEN

PRODUITS LAITIERS
MILCHERZEUGNISSE
PROD. LATT.-CAS.
ZUIVELPRODUCTEN

Pour importations vers : Für Einfuhren nach : Per importazioni verso : Voor invoeren naar :

NEDERLAND

100 Kg

Provenance Herkunft Provenienza Herkomst	Description - Beschreibung Descrizione - Omschrijving		1967		1968							
			NOV	DEC	JAN	FEB	MAR	APR	MAI	JUN	JUL	AUG
PG 10 : Saint-Paulin et fromages du même groupe Saint-Paulin e formaggi dello stesso gruppo			Saint-Paulin und Käse derselben Gruppe Saint-Paulin en kaassoorten van dezelfde groep									
Prix de seuil / Schwellenpreise : Nederland Prezzi d'entrata/Drempelprijzen			F1	409,06								
U.E.B.L. / B.L.E.U.	Prix franco frontière- Prijzen franco-grens Prélèvements-Heffingen	Fb/ Flux	5373,5	5379,1	5398,5	5404,2						
		F1	389,04	389,45	390,85	391,26						
		F1	12,78	11,96	1,16	1,16						
DEUTSCHLAND (BR)	Frei-Grenze-Preise Abschöpfungen	DM	427,35	427,35	425,40	437,40						
		F1	386,75	386,75	384,99	395,85						
		F1	13,26	13,26	8,26	-						
FRANCE	Prix franco frontière Prélèvements	Ff	583,67	583,67	587,21	586,67						
		F1	427,96	427,96	430,56	430,16						
		F1	-	-	-	-						
ITALIA	Prezzi franco-frontiera Prelievi	Lit	76.081	76.081	77.094	76.376						
		F1	440,66	440,66	446,53	442,37						
		F1	-	-	-	-						
PG 11 : Camembert et fromages du même groupe Camembert e formaggi dello stesso gruppo			Camembert und Käse derselben Gruppe Camembert en kaassoorten van dezelfde groep									
Prix de seuil / Schwellenpreise : Nederland Prezzi d'entrata/Drempelprijzen			F1	436,21								
U.E.B.L. / B.L.E.U.	Prix franco frontière- Prijzen franco-grens Prélèvements-Heffingen	Fb/ Flux	5942,5	5942,5	5942,5	5942,5						
		F1	430,24	430,24	430,24	430,24						
		F1	-	-	-	-						
DEUTSCHLAND (BR)	Frei-Grenze-Preise Abschöpfungen	DM	554,81	559,19	553,66	565,47						
		F1	502,10	506,07	501,06	511,75						
		F1	-	-	-	-						
FRANCE	Prix franco frontière Prélèvements	Ff	656,47	660,99	670,74	655,33						
		F1	481,34	484,66	491,81	480,51						
		F1	-	-	-	-						
ITALIA	Prezzi franco-frontiera Prelievi	Lit	77.985	77.985	77.371	75.441						
		F1	451,69	451,69	448,13	436,95						
		F1	-	-	-	-						

PRIX DE SEUIL
SCHWELLENPREISE
PREZZI D'ENTRATA
DREMPELPRIJZEN

PRIX FRANCO FRONTIERE
FREI-GRENZE-PREISE
PREZZI FRANCO-FRONTIERA
PRIJZEN FRANCO-GRENS

PRELEVEMENTS INTRACOMMUNAUTAIRES
INNERGEMEINSCHAFTLICHE ABSCHÖPFUNGEN
PRELIEVI INTRACOMUNITARI
INTRACOMMUNAUTAIRE HEFFINGEN

PRODUITS LAITIERS
MILCHERZEUGNISSE
PROD. LATT.-CAS.
ZUIVELPRODUCTEN

Pour importations vers : Für Einfuhren nach : Per importazioni verso : Voor invoeren naar :

NEDERLAND

100 Kg

Provenance Herkunft Provenienza Herkomst	Description - Beschreibung Descrizione - Omschrijving	1968										
		JAN			FEB				MAR			
		8-14	15-21	22-28	29-4	5-11	12-18	19-25	26-3	4-10	11-17	
PG 10 : Saint-Paulin et fromages du même groupe Saint-Paulin e formaggi dello stesso gruppo		Saint-Paulin und Käse derselben Gruppe Saint-Paulin en kaassoorten van dezelfde groep										
Prix de seuil / Schwellenpreise : Nederland Prezzi d'entrata/Drempelprijzen		Fl	409,06									
U.E.B.L. / B.L.E.U.	Prix franco frontière- Prijzen franco-grens	Fb/ Flux	5398,5	5398,5	5398,5	5398,5	5398,5	5398,5	5413,5	5413,5	5413,5	5413,5
		Fl	390,85	390,85	390,85	390,85	390,85	390,85	391,94	391,94	391,94	391,94
	Prélèvements-Heffingen	Fl	1,16	1,16	1,16	1,16	1,16	1,16	1,16	1,16	1,16	1,16
DEUTSCHLAND (BR)	Frei-Grenze-Preise	DM	419,69	419,69	437,40	437,40	437,40	437,40	437,40	437,40	437,40	437,40
		Fl	379,82	379,82	395,85	395,85	395,85	395,85	395,85	395,85	395,85	395,85
	Abeschöpfungen	Fl	12,19	12,19	-	-	-	-	-	-	-	-
FRANCE	Prix franco frontière	Ff	586,67	586,67	586,67	586,67	586,67	586,67	586,67	586,67	586,67	586,67
		Fl	430,16	430,16	430,16	430,16	430,16	430,16	430,16	430,16	430,16	430,16
	Prélèvements	Fl	-	-	-	-	-	-	-	-	-	-
ITALIA	Prezzi franco-frontiera	Lit	77.985	77.985	76.557	76.557	76.557	76.557	76.081	76.081	76.081	76.081
		Fl	451,69	451,69	443,42	443,42	443,42	443,42	440,66	440,66	440,66	440,66
	Prelievi	Fl	-	-	-	-	-	-	-	-	-	-
PG 11 : Camembert et fromages du même groupe Camembert et formaggi dello stesso gruppo		Camembert und Käse derselben Gruppe Camembert en kaassoorten van dezelfde groep										
Prix de seuil / Schwellenpreise : Nederland Prezzi d'entrata/Drempelprijzen		Fl	436,21									
U.E.B.L. / B.L.E.U.	Prix franco frontière- Prijzen franco-grens	Fb/ Flux	5942,5	5942,5	5942,5	5942,5	5942,5	5942,5	5942,5	5942,5	5942,5	5942,5
		Fl	430,24	430,24	430,24	430,24	430,24	430,24	430,24	430,24	430,24	430,24
	Prélèvements-Heffingen	Fl	-	-	-	-	-	-	-	-	-	-
DEUTSCHLAND (BR)	Frei-Grenze-Preise	DM	546,73	546,73	568,20	568,20	563,80	563,80	566,60	566,60	556,00	556,00
		Fl	494,79	494,79	514,22	514,22	510,24	510,24	512,77	512,77	503,18	503,18
	Abeschöpfungen	Fl	-	-	-	-	-	-	-	-	-	-
FRANCE	Prix franco frontière	Ff	665,67	665,67	665,67	665,67	653,67	653,67	653,67	653,67	653,67	653,67
		Fl	488,09	488,09	488,09	488,09	479,29	479,29	479,29	479,29	479,29	479,29
	Prélèvements	Fl	-	-	-	-	-	-	-	-	-	-
ITALIA	Prezzi franco-frontiera	Lit	77.985	77.985	76.081	76.081	75.129	75.129	75.605	75.605	74.177	74.177
		Fl	451,69	451,69	440,66	440,66	435,15	435,15	437,90	437,90	429,63	429,63
	Prelievi	Fl	-	-	-	-	-	-	-	-	-	-

PRIX DE SEUIL PRIX FRANCO FRONTIERE PRELEVEMENTS INTRACOMMUNAUTAIRES
 SCHWELLENPREISE FREI-GRENZE-PREISE INNERGEMEINSCHAFTLICHE ABSCHOPFUNGEN
 PREZZI D'ENTRATA PREZZI FRANCO-FRONTIERA PRELIEVI INTRACOMUNITARI
 DREMPELPRIJZEN PRIJZEN FRANCO-GRENS INTRACOMMUNAUTAIRE HEFFINGEN

PRODUITS LAITIERS
 MILCHERZEUGNISSE
 PROD. LATT.-CAS.
 ZUIVELPRODUCTEN

Pour importations vers : Für Einfuhren nach : Per importazioni verso : Voor invoeren naar :

NEDERLAND

100 Kg

Provenance Herkunft Provenienza Herkomst	Description - Beschreibung Descrizione - Omschrijving		1967				1968								
			NOV	DEC	JAN	FEB	MAR	APR	MAI	JUN	JUL	AUG			
			PG 13 : Lactose Laktose Lattosio Melksuiker			155,66									
Prix de seuil / Schwellenpreise : Nederland Prezzi d'entrata/Drempelprijzen			Fl	155,66											
U.E.B.L. / B.L.E.U.	Prix franco frontière- Prijzen franco-grens	Fb/ Flux	1988,3	1988,3	1988,3	1988,3									
	Prélèvements-Heffingen	Fl	143,95	143,95	143,95	143,95									
		Fl	-	-	-	-									
DEUTSCHLAND (BR)	Frei-Grenze-Preise	DM	146,05	146,05	146,55	147,30									
	Abschöpfungen	Fl	132,18	132,18	132,63	133,31									
		Fl	-	-	-	-									
FRANCE	Prix franco frontière	Ff	196,27	196,27	196,67	196,67									
	Prélèvements	Fl	143,91	143,91	144,20	144,20									
		Fl	-	-	-	-									
ITALIA	Prezzi franco-frontiera	Lit	30.029	30.674	30.981	30.981									
	Prelievi	Fl	173,93	177,66	179,44	179,44									
		Fl	-	-	-	-									
PG 14 : Beurre Butter Burro Boter			628,31												
Prix de seuil / Schwellenpreise : Nederland Prezzi d'entrata/Drempelprijzen			Fl	628,31											
BELGIQUE/ BELGIE	Prix franco frontière- Prijzen franco-grens	Fb	9903,5	9903,5	9903,5	9903,5									
	Prélèvements-Heffingen	Fl	717,01	717,01	717,01	717,01									
		Fl	-	-	-	-									
DEUTSCHLAND (BR)	Frei-Grenze-Preise	DM	664,03	664,03	667,15	672,40									
	Abschöpfungen	Fl	600,95	600,95	603,77	608,52									
		Fl	9,26	9,26	2,04	-									
FRANCE	Prix franco frontière	Ff	870,47	868,51	874,05	864,25									
	Prélèvements	Fl	638,26	636,82	640,88	637,65									
		Fl	-	-	-	-									
ITALIA	Prezzi franco-frontiera	Lit	98.833	103.155	104.244	104.733									
	Prelievi	Fl	572,44	597,47	603,78	606,61									
		Fl	37,77	8,58	3,25	-									
LUXEMBOURG	Prix franco frontière	Flux	9117,9	9117,9	9117,9	9117,9									
	Prélèvements	Fl	660,14	660,14	660,14	660,14									
		Fl	-	-	-	-									

PRIX DE SEUIL
SCHWELLENPREISE
PREZZI D'ENTRATA
DREMPELPRIJZEN

PRIX FRANCO FRONTIERE
FREI-GRENZE-PREISE
PREZZI FRANCO-FRONTIERA
PRIJZEN FRANCO-GRENS

PRELEVEMENTS INTRACOMMUNAUTAIRES
INNERGEMEINSCHAFTLICHE ABSCHÖPFUNGEN
PRELIEVI INTRACOMUNITARI
INTRACOMMUNAUTAIRE HEFFINGEN

PRODUITS LAITIERS
MILCHERZEUGNISSE
PROD. LATT.-CAS.
ZUIVELPRODUCTEN

Pour importations vers : Für Einfuhren nach : Per importazioni verso : Voor invoeren naar :

NEDERLAND

100 Kg

Provenance Herkunft Provenienza Herkomst	Description - Beschreibung Descrizione - Omschrijving	1968										
		JAN				FEB				MAR		
		8-14	15-21	22-28	29-4	5-11	12-18	19-25	26-3	4-10	11-17	
PG 13 Lactose Laktose Lattosio Melksuiker		Prix de seuil / Schwellenpreise : Nederland Prezzi d'entrata/Drempelprijzen										
		Fl	155,66									
U.E.S.L. / B.L.S.U.	Prix franco frontière- Prijzen franco-grens Prélèvements-Heffingen	Fb/ Flux	1988,3	1988,3	1988,3	1988,3	1988,3	1988,3	1988,3	1988,3	1988,3	1988,3
		Fl	143,95	143,95	143,95	143,95	143,95	143,95	143,95	143,95	143,95	143,95
		Fl	-	-	-	-	-	-	-	-	-	-
DEUTSCHLAND (BR)	Frei-Grenze-Preise Abschöpfungen	DM	146,35	146,35	147,30	147,30	147,30	147,30	147,30	147,30	147,30	147,30
		Fl	132,45	132,45	133,31	133,31	133,31	133,31	133,31	133,31	133,31	133,31
		Fl	-	-	-	-	-	-	-	-	-	-
FRANCE	Prix franco frontière Prélèvements	Ff	196,67	196,67	196,67	196,67	196,67	196,67	196,67	196,67	196,67	196,67
		Fl	144,20	144,20	144,20	144,20	144,20	144,20	144,20	144,20	144,20	144,20
		Fl	-	-	-	-	-	-	-	-	-	-
ITALIA	Prezzi franco-frontiera Prelievi	Lit	30.981	30.981	30.981	30.981	30.981	30.981	30.981	30.981	30.981	30.981
		Fl	179,44	179,44	179,44	179,44	179,44	179,44	179,44	179,44	179,44	179,44
		Fl	-	-	-	-	-	-	-	-	-	-
PG 14 Beurre Butter Burro Boter		Prix de seuil / Schwellenpreise : Nederland Prezzi d'entrata/Drempelprijzen										
		Fl	628,31									
BELGIQUE/ BELGIE	Prix franco frontière- Prijzen franco-grens Prélèvements-Heffingen	Fb	9903,5	9903,5	9903,5	9903,5	9903,5	9903,5	9903,5	9903,5	9903,5	9903,5
		Fl	717,01	717,01	717,01	717,01	717,01	717,01	717,01	717,01	717,01	717,01
		Fl	-	-	-	-	-	-	-	-	-	-
DEUTSCHLAND (BR)	Frei-Grenze-Preise Abschöpfungen	DM	652,07	672,40 ¹⁾	672,40	672,40	672,40	672,40	672,40	672,40	671,40	671,40
		Fl	590,12	608,52	608,52	608,52	608,52	608,52	608,52	608,52	607,62	607,62
		Fl	7,89	-1)	-	-	-	-	-	-	-	-
FRANCE	Prix franco frontière Prélèvements	Ff	876,67	876,67	870,66	870,66	868,67	858,67	862,67	862,67	870,67	870,67
		Fl	642,80	642,80	638,39	638,39	636,94	629,60	632,54	632,54	638,40	638,40
		Fl	-	-	-	-	-	-	-	-	-	-
ITALIA	Prezzi franco-frontiera Prelievi	Lit	106.063	106.063	104.135	104.135	104.617	104.617	105.099	105.099	106.063	106.063
		Fl	614,32	614,32	603,15	603,15	605,94	605,94	608,73	608,73	614,32	614,32
		Fl	-	-	-	-	-	-	-	-	-	-
LUXEMBOURG	Prix franco frontière Prélèvements	Flux	9117,9	9117,9	9117,9	9117,9	9117,9	9117,9	9117,9	9117,9	9117,9	9117,9
		Fl	660,14	660,14	660,14	660,14	660,14	660,14	660,14	660,14	660,14	660,14
		Fl	-	-	-	-	-	-	-	-	-	-

1) A partir de :/Ab:/ a partire dal :/Vanaf : 9/ 1/68

PRIX DE SEUIL PRIX FRANCO FRONTIERE PRELEVEMENTS INTRACOMMUNAUTAIRES
 SCHWELLENPREISE FREI-GRENZE-PREISE INNERGEMEINSCHAFTLICHE ABSCHOPFUNGEN
 PREZZI D'ENTRATA PREZZI FRANCO-FRONTIERA PRELIEVI INTRACOMUNITARI
 DREMPELPRIJZEN PRIJZEN FRANCO-GRENS INTRACOMMUNAUTAIRE HEFFINGEN

PRODUITS LAITIERS
 MILCHERZEUGNISSE
 PROD. LATT.-CAS.
 ZUIVELPRODUCTEN

Pour importations vers : Für Einfuhren nach : Per importazioni verso : Voor invoeren naar :

NEDERLAND

100 Kg

Provenance Herkunft Provenienza Herkomst	Description - Beschreibung Descrizione - Omschrijving		1967		1968								
			NOV	DEC	JAN	FEB	MAR	APR	MAI	JUN	JUL	AUG	
CHE :			C h e d d a r										
Prix de seuil / Schwellenpreise : Nederland Prezzi d'entrata/Drempelprijzen : Nederland		F1	367,43										
U.E.B.L. / B.L.E.U.	Prix franco frontière- Prijzen franco-grens	Fb/ Flux	5042,5	5042,5	5042,5	5042,5							
		F1	365,08	365,08	365,08	365,08							
	Prélèvements-Heffingen	F1	-	-	-	-							
DEUTSCHLAND (BR)	Frei-Grenze-Preise	DM	344,90	344,90	347,33	365,40							
		F1	312,13	312,13	314,33	330,69							
	Abschöpfungen	F1	46,25	46,25	36,87	20,52							
FRANCE	Prix franco frontière	Ff	563,40	560,19	564,85	565,98							
		F1	413,10	410,75	414,17	414,99							
	Prélèvements	F1	-	-	-	-							
ITALIA	Prezzi franco-frontiera	Lit	58.348	58.348	58.348	58.348							
		F1	337,95	337,95	337,95	337,95							
	Prelievi	F1	20,43	20,43	13,26	13,26							
TIL :			Tilsit		Tilsit		Tilsit						
Prix de seuil / Schwellenpreise : Nederland Prezzi d'entrata/Drempelprijzen : Nederland		F1	354,88										
U.E.B.L. / B.L.E.U.	Prix franco frontière- Prijzen franco-grens	Fb/ Flux	5588,5	5588,5	5588,5	5588,5							
		F1	404,61	404,61	404,61	404,61							
	Prélèvements-Heffingen	F1	-	-	-	-							
DEUTSCHLAND (BR)	Frei-Grenze-Preise	DM	402,13	403,10	401,21	410,69							
		F1	363,93	364,81	363,10	371,67							
	Abschöpfungen	F1	-	-	-	-							
FRANCE	Prix franco frontière	Ff	559,07	559,07	544,60	544,60							
		F1	409,93	409,93	399,32	399,32							
	Prélèvements	F1	-	-	-	-							
ITALIA	Prezzi franco-frontiera	Lit	68.962	68.962	68.962	68.962							
		F1	399,43	399,43	399,43	399,43							
	Prelievi	F1	-	-	-	-							

PRIX DE SEUIL
SCHWELLENPREISE
PREZZI D'ENTRATA
DREMPELPRIJZEN

PRIX FRANCO FRONTIERE
FREI-GRENZE-PREISE
PREZZI FRANCO-FRONTIERA
PRIJZEN FRANCO-GRENS

PRELEVEMENTS INTRACOMMUNAUTAIRES
INNERGEMEINSCHAFTLICHE ABSCHÖPFUNGEN
PRELIEVI INTRACOMUNITARI
INTRACOMMUNAUTAIRE HEFFINGEN

PRODUITS LAITIERS
MILCHERZEUGNISSE
PROD. LATT.-CAS.
ZUIVELPRODUCTEN

Pour importations vers : Für Einfuhren nach : Per importazioni verso : Voor invoeren naar :

NETHERLAND

100 Kg

Provenance Herkunft Provenienza Herkomst	Description - Beschreibung Descrizione - Omschrijving	1968										
		JAN			FEB				MAR			
		8-14	15-21	22-28	29-4	5-11	12-18	19-25	26-3	4-10	11-17	
CHE		C h e d d a r										
Prix de seuil / Schwellenpreise : Nederland Prezzi d'entrata/Drempelprijzen		Fl	367,43									
U.E.B.L. / B.L.E.U.	Prix franco frontière- Prijzen franco-grens	Fb/ Flux	5042,5	5042,5	5042,5	5042,5	5042,5	5042,5	5042,5	5042,5	5042,5	5042,5
		Fl	365,08	365,08	365,08	365,08	365,08	365,08	365,08	365,08	365,08	365,08
	Prélèvements-Heffingen	Fl	-	-	-	-	-	-	-	-	-	-
DEUTSCHLAND (BR)	Frei-Grenze-Preise	DM	338,73	338,73	365,40	365,40	365,40	365,40	365,40	365,40	365,40	365,40
		Fl	306,55	306,55	330,69	330,69	330,69	330,69	330,69	330,69	330,69	330,69
	Abschöpfungen	Fl	44,66	44,66	20,52	20,52	20,52	20,52	20,52	20,52	20,52	20,52
FRANCE	Prix franco frontière	Ff	560,67	560,07	574,67	574,67	553,67	581,67	560,67	560,67	573,67	573,67
		Fl	441,10	411,10	421,37	421,37	405,97	426,50	411,10	411,10	420,63	420,63
	Prélèvements	Fl	-	-	-	-	-	-	-	-	-	-
ITALIA	Prezzi franco-frontiera	Lit	58.348	58.348	58.348	58.348	58.348	58.348	58.348	58.348	58.348	58.348
		Fl	337,95	337,95	337,95	337,95	337,95	337,95	337,95	337,95	337,95	337,95
	Prelievi	Fl	13,26	13,26	13,26	13,26	13,26	13,26	13,26	13,26	13,26	13,26
TIL		Tilsit	Tilsiter			Tilsit			Tilsit			
Prix de seuil / Schwellenpreise : Nederland Prezzi d'entrata/Drempelprijzen		Fl	345,88									
U.E.B.L. / B.L.E.U.	Prix franco frontière- Prijzen franco-grens	Fb/ Flux	5588,5	5588,5	5588,5	5588,5	5588,5	5588,5	5588,5	5588,5	5588,5	5588,5
		Fl	404,61	404,61	404,61	404,61	404,61	404,61	404,61	404,61	404,61	404,61
	Prélèvements-Heffingen	Fl	-	-	-	-	-	-	-	-	-	-
DEUTSCHLAND (BR)	Frei-Grenze-Preise	DM	395,88	395,88	412,40	412,40	412,40	412,40	407,90	407,90	402,90	402,90
		Fl	358,27	358,27	373,22	373,22	373,22	373,22	369,15	369,15	364,62	364,62
	Abschöpfungen	Fl	-	-	-	-	-	-	-	-	-	-
FRANCE	Prix franco frontière	Ff	544,60	544,60	544,60	544,60	544,60	544,60	544,60	544,60	544,60	544,60
		Fl	399,32	399,32	399,32	399,32	399,32	399,32	399,32	399,32	399,32	399,32
	Prélèvements	Fl	-	-	-	-	-	-	-	-	-	-
ITALIA	Prezzi franco-frontiera	Lit	68.962	68.962	68.962	68.962	68.962	68.962	68.962	68.962	68.962	68.962
		Fl	399,43	399,43	399,43	399,43	399,43	399,43	399,43	399,43	399,43	399,43
	Prelievi	Fl	-	-	-	-	-	-	-	-	-	-

PRIX FRANCO FRONTIERE
 FREI-GRENZE-PREISE
 PREZZI FRANCO-FRONTIERA
 PRIJZEN FRANCO-GRENS

PAYS TIERS
 DRITTLÄNDER
 PAESI TERZI
 DERDE LANDEN

PRODUITS LAITIERS
 MILCHERZEUGNISSE
 PROD. LATT.-CAS.
 ZUIVELPRODUCTEN

UC-RE/100 Kg

Groupe/Produit Gruppe/Produkt Gruppo/Prodotto Groep/Product	1)	1 9 6 7				1 9 6 8					
		NOV	DEC	JAN	FEB	MAR	APR	MAI	JUN	JUL	AUG
		PG 01	A	15,58	14,87	14,82	14,84				
	B	16,18	15,47	15,42	15,44						
PG 02	A	49,92	49,92	49,14	47,50						
	B	49,92	49,92	49,14	47,50						
PG 03	A	24,87	20,79	21,00	20,52						
	B	25,32	21,33	21,69	21,68						
PG 04	A	30,66	30,66	30,66	30,66						
	B	30,66	30,66	30,66	30,66						
PG 05	A	33,70	33,70	33,70	33,70						
	B	33,70	33,70	33,70	33,70						
PG 06	A	97,03	96,45	96,47	98,39						
	B	99,03	98,45	98,47	100,39						
PG 07	A	124,00	124,00	124,00	124,00						
	B	124,00	124,00	124,00	124,00						
PG 08	A	89,23	89,12	77,69	69,88						
	B	91,23	89,76	77,69	69,88						
PG 09	A	59,37	59,73	59,73	58,48						
	B	61,37	61,73	61,73	60,48						
PG 10	A	78,32	77,90	76,89	77,09						
	B	80,32	79,90	78,89	79,09						
PG 11	A	82,45	82,90	83,33	83,33						
	B	84,45	84,90	85,33	85,33						
PG 13	A	25,28	25,65	25,83	25,83						
	B	25,28	25,65	25,83	25,83						
BURAC	A	45,00	45,00	45,00	45,00						
	B	45,00	45,00	45,00	45,00						
BURDO	A	45,00	45,00	45,00	45,00						
	B	45,00	45,00	45,00	45,00						
CHE	A	49,39	42,90	42,90	42,90						
	B	49,39	42,90	42,90	42,90						
TIL	A	74,95	77,08	77,68	80,23						
	B	76,95	79,08	79,68	82,23						

1) Pour les importations vers : A = U.E.B.L./B.L.E.U. - DEUTSCHLAND (BR) - FRANCE - NEDERLAND
 Für Einfuhren nach :
 Per importazioni verso : B = ITALIA
 Voor invoeren naar :

PRIX FRANCO FRONTIERE
FREI-GRENZE-PREISE
PREZZI FRANCO-FRONTIERA
PRIJZEN FRANCO-GRENS

PAYS TIERS
DRITTLÄNDER
PAESI TERZI
DERDE LANDE

PRODUITS LAITIERS
MILCHERZEUGNISSE
PROD. LATT.-CAS.
ZUIVELPRODUCTEN

UC-RE/100 Kg

Groupe/Produit Gruppe/Produkt Gruppo/Prodotto Groep/Product		1 9 6 8									
		JAN				FEB				MAR	
		8-14	15-21	22-28	29- 4	5 -11	12-18	19-25	26- 3	4 -10	11-17
PG 01	A	14,80	14,80	14,80	14,80	14,80	14,80	14,90	14,90	14,90	14,90
	B	15,40	15,40	15,40	15,40	15,40	15,40	15,50	15,50	15,50	15,50
PG 02	A	49,92	49,92	47,50	47,50	47,50	47,50	47,50	47,50	47,50	47,50
	B	49,92	49,92	47,50	47,50	47,50	47,50	47,50	47,50	47,50	47,50
PG 03	A	21,10	21,10	21,10	21,50	21,30	20,00	20,00	20,00	20,00	20,00
	B	21,70	21,70	21,70	23,00	22,80	21,50	20,60	20,60	20,60	20,60
PG 04	A	30,66	30,66	30,66	30,66	30,66	30,66	30,66	30,66	30,66	30,66
	B	30,66	30,66	30,66	30,66	30,66	30,66	30,66	30,66	30,66	30,66
PG 05	A	33,70	33,70	33,70	33,70	33,70	33,70	33,70	33,70	33,70	33,70
	B	33,70	33,70	33,70	33,70	33,70	33,70	33,70	33,70	33,70	33,70
PG 06	A	96,47	96,47	96,47	96,47	99,81	99,81	97,28	97,28	97,28	97,28
	B	98,47	98,47	98,47	98,47	101,81	101,81	99,28	99,28	99,28	99,28
PG 07	A	124,00	124,00	124,00	124,00	124,00	124,00	124,00	124,00	124,00	124,00
	B	124,00	124,00	124,00	124,00	124,00	124,00	124,00	124,00	124,00	124,00
PG 08	A	80,77	80,77	71,46	70,69	70,69	70,69	70,69	64,80	64,80	64,80
	B	80,77	80,77	71,46	70,69	70,69	70,69	70,69	64,80	64,80	64,80
PG 09	A	59,73	59,73	59,73	59,73	59,07	59,07	57,76	56,44	56,44	56,44
	B	61,73	61,73	61,73	61,73	61,07	61,07	59,76	58,44	58,44	58,44
PG 10	A	76,59	76,59	76,59	76,59	76,59	76,59	77,90	77,90	77,90	77,90
	B	78,59	78,59	78,59	78,59	78,59	78,59	79,90	79,90	79,90	79,90
PG 11	A	83,33	83,33	83,33	83,33	83,33	83,33	83,33	83,33	83,33	83,33
	B	85,33	85,33	85,33	85,33	85,33	85,33	85,33	85,33	85,33	85,33
PG 13	A	25,83	25,83	25,83	25,83	25,83	25,83	25,83	25,83	25,83	25,83
	B	25,83	25,83	25,83	25,83	25,83	25,83	25,83	25,83	25,83	25,83
BURAC	A	45,00	45,00	45,00	45,00	45,00	45,00	45,00	45,00	45,00	45,00
	B	45,00	45,00	45,00	45,00	45,00	45,00	45,00	45,00	45,00	45,00
BURDO	A	45,00	45,00	45,00	45,00	45,00	45,00	45,00	45,00	45,00	45,00
	B	45,00	45,00	45,00	45,00	45,00	45,00	45,00	45,00	45,00	45,00
ZHE	A	42,90	42,90	42,90	42,90	42,90	42,90	42,90	42,90	42,90	42,90
	B	42,90	42,90	42,90	42,90	42,90	42,90	42,90	42,90	42,90	42,90
TVE	A	77,68	77,68	77,68	77,68	77,41	77,41	86,74	86,74	84,75	84,75
	B	79,68	79,68	79,68	79,68	79,41	79,41	86,74	86,74	86,75	86,75

1) Pour les importations vers : A = U.E.B.L./B.L.B.U. - DEUTSCHLAND (BR) - FRANCE - NEDERLAND
Für Einfuhren nach :
Per importazioni verso : B = ITALIA
Voor invoere naar :

PRIX DE SEUIL
SCHWELLENPREISE
PREZZI D'ENTRATA
DREMPELPRIJZEN

PRIX FRANCO FRONTIERE
FREI-GRENZE-PREISE
PREZZI FRANCO-FRONTIERA
PRIJZEN FRANCO-GRENS

PRELEVEMENTS ENVERS PAYS TIERS
ABSCHÖPFUNGEN GEGENÜBER DRITTLÄNDERN
PRELIEVI VERSO PAESI TERZI
HEFFINGEN TEGENOVER DERDE LANDEN

PRODUITS LAITIERS
MILCHERZEUGNISSE
PROD. LATT.-CAS.
ZUIVELPRODUCTEN

100 Kg

Pays Land Paese	Description - Beschreibung Descrizione - Omschrijving	1 9 6 7		1 9 6 8									
		NOV	DEC	JAN	FEB	MAR	APR	MAI	JUN	JUL	AUG		
PG 01	Poudre de sérum Molkenpulver Siero di latte Weipoeder												
UEBL/BLEU	Prix de seuil - Drempelprijzen	Fb/Flux	1075,0										
	Prix franco frontière - Prijzen franco-grens	Fb/Flux	779,0	743,5	741,0	742,0							
	Prélèvements - Heffingen	Fb/Flux	296,0	335,0	335,0	335,0							
DEUTSCHLAND (BR)	Schwellenpreise	DM	86,00										
	Frei-Grenze-Preise	DM	62,32	59,48	59,28	59,36							
	Abschöpfungen	DM	21,27	24,39	22,42	22,42							
FRANCE	Prix de seuil	Ff	106,15										
	Prix franco frontière	Ff	76,92	73,41	73,17	73,27							
	Prélèvements	Ff	28,43	32,28	26,44	26,44							
ITALIA	Prezzi d'entrata	Lit	14.531										
	Prezzi franco-frontiera	Lit	10.113	9.669	9.638	9.650							
	Prelievi	Lit	3.363	3.851	3.851	3.851							
NEDERLAND	Drempelprijzen	Fl	71,50										
	Prijzen franco-grens	Fl	56,40	53,83	53,65	53,72							
	Heffingen	Fl	15,10	17,92	16,18	16,18							
PG 02	Lait et crème de lait en poudre (24 à 27 %) Latte e crema di latte in polvere (24 a 27 %) Milch und Rahm in Pulverform (24 bis 27 %) Melk en room in poeder (24 tot 27 %)												
UEBL/BLEU	Prix de seuil - Drempelprijzen	Fb/Flux	4.560,0										
	Prix franco frontière - Prijzen franco-grens	Fb/Flux	2496,0	2496,0	2457,0	2375,0							
	Prélèvements - Heffingen	Fb/Flux	2064,0	2064,0	2103,0	2185,0							
DEUTSCHLAND (BR)	Schwellenpreise	DM	359,78		368,58								
	Frei-Grenze-Preise	DM	199,68	199,68	196,56	190,00							
	Abschöpfungen	DM	149,90	149,90	154,71	161,27							
FRANCE	Prix de seuil	Ff	484,18		504,71								
	Prix franco frontière	Ff	246,46	246,46	242,61	234,51							
	Prélèvements	Ff	236,92	236,92	232,41	240,51							
ITALIA	Prezzi d'entrata	Lit	62.000										
	Prezzi franco-frontiera	Lit	31.200	31.200	30.713	29.688							
	Prelievi	Lit	26.244	26.244	26.732	27.756							
NEDERLAND	Drempelprijzen	Fl	313,93										
	Prijzen franco-grens	Fl	180,71	180,71	177,89	171,55							
	Heffingen	Fl	114,82	114,82	111,51	117,44							

PRIX DE SEUIL
SCHWELLENPREISE
PREZZI D'ENTRATA
DREMPELPRIJZEN

PRIX FRANCO FRONTIERE
FREI-GRENZE-PREISE
PREZZI FRANCO-FRONTIERA
PRIJZEN FRANCO-GRENS

PRELEVEMENTS ENVERS PAYS TIERS
ABSCHÖPFUNGEN GEGENÜBER DRITTLÄNDERN
PRELIEVI VERSO PAESI TERZI
HEFFINGEN TEGENOVER DERDE LANDE

PRODUITS LAITIERS
MILCHERZEUGNISSE
PROD. LATT.-CAS.
ZUIVELPRODUCTEN

100 Kg

Pays Land Paese	Description - Beschreibung Descrizione - Omschrijving		1 9 6 8									
			JAN			FEB				MAR		
			8-14	15-21	22-28	29-4	5-11	12-18	19-25	26-3	4-10	11-17
PG 01 :		Poudre de sérum	Molkenpulver				Siero di latte				Wolpoeder	
UEBL/BLEU	Prix de seuil- Drempelprijzen Prix franco frontière- Prijzen franco-grens Prélèvements- Heffingen	Fb/ Flux	1075,0									
		Fb/ Flux	740,0	740,0	740,0	740,0	740,0	740,0	745,0	745,0	745,0	745,0
		Fb/ Flux	335,0	335,0	335,0	335,0	335,0	335,00	335,0	335,0	335,0	335,0
DEUTSCHLAND (BR)	Schwellenpreise Frei-Grenze-Preise Abschöpfungen	DM	86,00									
		DM	59,20	59,20	59,20	59,20	59,20	59,20	59,60	59,60	59,60	59,60
		DM	22,42	22,42	22,42	22,42	22,42	22,42	22,42	22,42	22,42	22,42
FRANCE	Prix de seuil Prix franco frontière Prélèvements	Ff	106,15									
		Ff	73,07	73,07	73,07	73,07	73,07	73,07	73,56	73,56	73,56	73,56
		Ff	26,44	26,44	26,44	26,44	26,44	26,44	26,44	26,44	26,44	26,44
ITALIA	Prezzi d'entrata Prezzi franco-frontiera Prelievi	Lit	14.531									
		Lit	9.625	9.625	9.625	9.625	9.625	9.625	9.688	9.688	9.688	9.688
		Lit	3.851	3.851	3.851	3.851	3.851	3.851	3.851	3.851	3.851	3.851
NEDERLAND	Drempelprijzen Prijzen franco-grens Heffingen	F1	71,50									
		F1	53,58	53,58	53,58	53,58	53,58	53,58	53,94	53,94	53,94	53,94
		F1	16,18	16,18	16,18	16,18	16,18	16,18	16,18	16,18	16,18	16,18
PG 02 :		Lait et crème de lait en poudre (24 à 27 %) Latte e crema di latte in polvere (24 a 27 %)	Milch und Rahm in Pulverform (24 bis 27 %)				Melk en room in poeder (24 tot 27 %)					
UEBL/BLEU	Prix de seuil- Drempelprijzen Prix franco frontière- Prijzen franco-grens Prélèvements- Heffingen	Fb/ Flux	4560,0									
		Fb/ Flux	2496,0	2496,0	2375,0	2375,0	2375,0	2375,0	2375,0	2375,0	2375,0	2375,0
		Fb/ Flux	2064,0	2064,0	2185,0	2185,0	2185,0	2185,0	2185,0	2185,0	2185,0	2185,0
DEUTSCHLAND (BR)	Schwellenpreise Frei-Grenze-Preise Abschöpfungen	DM	368,58									
		DM	199,68	199,68	190,00	190,00	190,00	190,00	190,00	190,00	190,00	190,00
		DM	151,9	151,9	161,27	161,27	161,27	161,27	161,27	161,27	161,27	161,27
FRANCE	Prix de seuil Prix franco frontière Prélèvements	Ff	504,71									
		Ff	246,46	246,46	234,51	234,51	234,51	234,51	234,51	234,51	234,51	234,51
		Ff	228,56	228,56	240,51	240,51	240,51	240,51	240,51	240,51	240,51	240,51
ITALIA	Prezzi d'entrata Prezzi franco-frontiera Prelievi	Lit	62.000									
		Lit	31.200	31.200	29.688	29.688	29.688	29.688	29.688	29.688	29.688	29.688
		Lit	26.244	26.244	27.756	27.756	27.756	27.756	27.756	27.756	27.756	27.756
NEDERLAND	Drempelprijzen Prijzen franco-grens Heffingen	F1	313,93									
		F1	180,71	180,71	171,95	171,95	171,95	171,95	171,95	171,95	171,95	171,95
		F1	108,68	108,68	117,44	117,44	117,44	117,44	117,44	117,44	117,44	117,44

PRIX DE SEUIL
SCHWELLENPREISE
PREZZI D'ENTRATA
DREMPELPRIJZEN

PRIX FRANCO FRONTIERE
FREI-GRENZE-PREISE
PREZZI FRANCO-FRONTIERA
PRIJZEN FRANCO-GRENS

PRELEVEMENTS ENVERS PAYS TIERS
ABSCHÖPFUNGEN GEGENÜBER DRITTLÄNDERN
PRELIEVI VERSO PAESI TERZI
HEFFINGEN TEGENOVER DERDE LANDEN

PRODUITS LAITIERS
MILCHERZEUGNISSE
PROD. LATT.-CAS.
ZUIVELPRODUCTEN

Pour importations vers : Für Einfuhren nach : Per importazioni verso : Voor invoeren naar :

100 Kg

Pays Land Paese	Description - Beschreibung Descrizione - Omschrijving	1 9 6 7				1 9 6 8					
		NOV	DEC	JAN	FEB	MAR	AI R	MAI	JUN	JUL	AUG
PG 0 3 :		Lait en poudre ($\leq 1,5\%$) Latte in polvere ($\leq 1,5\%$)				Milch in Pulverform ($\leq 1,5\%$) Melk in poeder ($\leq 1,5\%$)					
UEBL/BLEU	Prix de seuil- Drempelprijzen	Fb/ Flux	1848,5								
	Prix franco frontière- Prijzen franco-grens	Fb/ Flux	1243,5	1039,5	1050,0	1026,0					
	Prélèvements- Heffingen	Fb/ Flux	600,2	809,0	800,3	827,6					
DEUTSCHLAND (BR)	Schwellenpreise	DM	182,80		188,83						
	Frei-Grenze-Preise	DM	99,48	83,16	84,00	82,08					
	Abschöpfungen	DM	77,77	94,48	96,15	98,34					
FRANCE	Prix de seuil	Ff	249,00		255,30						
	Prix franco frontière	Ff	122,78	102,64	103,68	101,31					
	Prélèvements	Ff	125,92	145,56	136,85	139,55					
ITALIA	Prezzi d'entrata	Lit	33.500								
	Prezzi franco-frontiera	Lit	15.825	13.331	13.556	13.550					
	Prelievi	Lit	15.127	17.713	17.489	17.466					
NEDERLAND	Drempelprijzen	Fl	150,05								
	Prijzen franco-grens	Fl	90,03	75,26	76,02	74,28					
	Heffingen	Fl	59,67	74,79	71,25	73,23					
PG 0 4 :		Lait condensé (sans addition de sucre) Latte condensato (senza aggiunta di zuccheri)				Kondensmilch (nicht gesüßert) Gecondenseerde melk (zonder toegevoegde suiker)					
BELGIQUE/ BELGIE	Prix de seuil- Drempelprijzen	Fb	2349,0								
	Prix franco frontière- Prijzen franco-grens	Fb	1533,0	1533,0	1533,0	1533,0					
	Prélèvements- Heffingen	Fb	816,0	816,0	816,0	816,0					
DEUTSCHLAND (BR)	Schwellenpreise	DM	180,78		184,00						
	Frei-Grenze-Preise	DM	122,64	122,64	122,64	122,64					
	Abschöpfungen	DM	53,07	53,07	52,82	52,82					
FRANCE	Prix de seuil	Ff	246,34		237,79						
	Prix franco frontière	Ff	151,37	151,37	151,37	151,37					
	Prélèvements	Ff	83,77	83,77	72,60	72,60					
ITALIA	Prezzi d'entrata	Lit	37.500								
	Prezzi franco-frontiera	Lit	19.163	19.163	19.163	19.163					
	Prelievi	Lit	15.595	15.595	15.595	15.595					
LUXEMBOURG	Prix de seuil	Flux	2246,0								
	Prix franco frontière	Flux	1533,0	1533,0	1533,0	1533,0					
	Prélèvements	Flux					
NEDERLAND	Drempelprijzen	Fl	169,10								
	Prijzen franco-grens	Fl	110,99	110,99	110,99	110,99					
	Heffingen	Fl	48,29	48,29	45,02	45,02					

PRIX DE SEUIL
SCHWELLENPREISE
PREZZI D'ENTRATA
DREMPELPRIJZEN

PRIX FRANCO FRONTIERE
FREI-GRENZE-PREISE
PREZZI FRANCO-FRONTIERA
PRIJZEN FRANCO-GRENS

PRELEVEMENTS ENVERS PAYS TIERS
ABSCHÖPFUNGEN GEGENÜBER DRITTLÄNDERN
PRELIEVI VERSO PAESI TERZI
HEFFINGEN TEGENOVER DERDE LANDE

PRODUITS LAITIERS
MILCHERZEUGNISSE
PROD. LATT.-CAS.
ZUIVELPRODUCTEN

Pour importations vers : Für Einfuhren nach : Per importazioni verso : Voor invoeren naar :

100 Kg

Pays Land Paese	Description - Beschreibung Descrizione - Omschrijving	1 9 6 8										
		JAN			FEB				MAR			
		8-14	15-21	22-28	29-4	5-11	12-18	19-25	26-3	4-10	11-17	
PG 0 3 : Lait en poudre ($\leq 1,5\%$) Latte in polvere ($\leq 1,5\%$)		Milch in Pulverform ($\leq 1,5\%$)					Melk in poeder ($\leq 1,5\%$)					
UEBL/BLEU	Prix de seuil-Drempelprijzen	Fb/Flux	1848,5									
	Prix franco frontière-Prijzen franco-grens	Fb/Flux	1055,0	1055,0	1055,0	1075,0	1065,0	1000,0	1000,0	1000,0	1000,0	1000,0
	Prélèvements-Heffingen	Fb/Flux	793,5	793,5	793,5	793,5	793,5	848,5	848,5	848,5	848,5	848,5
DEUTSCHLAND (BR)	Schwellenpreise	DM	188,83									
	Frei-Grenze-Preise	DM	84,40	84,40	84,40	86,00	85,20	80,00	80,00	80,00	80,00	80,00
	Abschöpfungen	DM	95,61	95,61	95,61	95,61	95,61	100,01	100,01	100,01	100,01	100,01
FRANCE	Prix de seuil	Ff	255,30									
	Prix franco frontière	Ff	104,17	104,17	104,17	106,15	105,16	98,74	98,74	98,74	98,74	98,74
	Prélèvements	Ff	136,18	136,18	136,18	136,18	136,18	141,61	141,61	141,61	141,61	141,61
ITALIA	Prezzi d'entrata	Lit	33.500									
	Prezzi franco-frontiera	Lit	13.563	13.563	13.563	14.375	14.250	13.438	12.875	12.875	12.875	12.875
	Prelievi	Lit	17.483	17.483	17.483	16.671	16.671	17.608	18.171	18.171	18.171	18.171
NEDERLAND	Drempelprijzen	Fl	150,05									
	Prijzen franco-grens	Fl	76,38	6,38	76,38	77,83	77,11	72,40	72,40	72,40	72,40	72,40
	Heffingen	Fl	70,76	70,76	70,76	70,76	70,76	74,74	74,74	74,74	74,74	74,74
PG 0 4 : Lait condensé (sans addition de sucre) Latte condensato (senza aggiunta di zuccheri)		Kondensmilch (nicht gezuckert)					Gecondenseerde melk (zonder toevoegde suiker)					
BELGIQUE/ BELGIE	Prix de seuil-Drempelprijzen	Fb	2349,0									
	Prix franco frontière-Prijzen franco-grens	Fb	1533,0	1533,0	1533,0	1533,0	1533,0	1533,0	1533,0	1533,0	1533,0	1533,0
	Prélèvements-Heffingen	Fb	816,0	816,0	816,0	816,0	816,0	816,0	816,0	816,0	816,0	816,0
DEUTSCHLAND (BR)	Schwellenpreise	DM	184,00									
	Frei-Grenze-Preise	DM	122,64	122,64	122,64	122,64	122,64	122,64	122,64	122,64	122,64	122,64
	Abschöpfungen	DM	52,82	52,82	52,82	52,82	52,82	52,82	52,82	52,82	52,82	52,82
FRANCE	Prix de seuil	Ff	237,79									
	Prix franco frontière	Ff	151,37	151,37	151,37	151,37	151,37	151,37	151,37	151,37	151,37	151,37
	Prélèvements	Ff	72,60	72,60	72,60	72,60	72,60	72,60	72,60	72,60	72,60	72,60
ITALIA	Prezzi d'entrata	Lit	37.500									
	Prezzi franco-frontiera	Lit	19.163	19.163	19.163	19.163	19.163	19.163	19.163	19.163	19.163	19.163
	Prelievi	Lit	15.595	15.595	15.595	15.595	15.595	15.595	15.595	15.595	15.595	15.595
LUXEMBOURG	Prix de seuil	Flux	2246,0									
	Prix franco frontière	Flux	1533,0	1533,0	1533,0	1533,0	1533,0	1533,0	1533,0	1533,0	1533,0	1533,0
	Prélèvements	Flux
NEDERLAND	Drempelprijzen	Fl	169,10									
	Prijzen franco-grens	Fl	110,99	110,99	110,99	110,99	110,99	110,99	110,99	110,99	110,99	110,99
	Heffingen	Fl	45,02	45,02	45,02	45,02	45,02	45,02	45,02	45,02	45,02	45,02

PRIX DE SEUIL
SCHWELLENPREISE
PREZZI D'ENTRATA
DREMPELPRIJZEN

PRIX FRANCO FRONTIERE
FREI-GRENZE-PREISE
PREZZI FRANCO-FRONTIERA
PRIJZEN FRANCO-GRENS

PRELEVEMENTS ENVERS PAYS TIERS
ABSCHOPFUNGEN GEGENUBER DRITTLANDERN
PRELIEVI VERSO PAESI TERZI
HEFFINGEN TEGENOVER DERDE LANDEN

PRODUITS LAITIERS
MILCHERZEUGNISSE
PROD. LATT.-CAS.
ZUIVELPRODUCTEN

100 Kg

Pays Land Paese	Description - Beschreibung Descrizione - Omschrijving		1967		1968									
			NOV	DEC	JAN	FEB	MAR	APR	MAI	JUN	JUL	AUG		
PG 05	Lait condensé (avec addition de sucre) Latte condensato (con aggiunta di zuccheri)		Kondensmilch (gezuckert)				Gecondenseerde melk (met toegevoegde suiker)							
UEBL/BLEU	Prix de seuil- Drempelprijzen	Fb/ Flux	3483,5											
	Prix franco frontière- Prijzen franco-grens	Fb/ Flux	1685,0	1685,0	1685,0	1685,0								
	Prélèvements- Heffingen	Fb/ Flux	1768,5	1768,5	1768,5	1768,5								
DEUTSCHLAND (BR)	Schwellenpreise	DM	280,19											
	Frei-Grenze-Preise	DM	134,80	134,80	134,80	134,80								
	Abschöpfungen	DM	137,50	137,50	132,32	132,32								
FRANCE	Prix de seuil	Ff	325,28				322,92							
	Prix franco frontière	Ff	166,38	166,38	166,38	166,38								
	Prélèvements	Ff	151,65	151,65	137,76	137,76								
ITALIA	Prezzi d'entrata	Lit	51.563											
	Prezzi franco-frontiera	Lit	21.063	21.063	21.063	21.063								
	Prelievi	Lit	25.891	25.891	25.891	25.891								
NEDERLAND	Drempelprijzen	Fl	223,54											
	Prijzen franco-grens	Fl	121,99	121,99	121,99	121,99								
	Heffingen	Fl	79,07	79,07	74,75	74,75								
PG 06	Gorgonzola et fromages du même groupe Gorgonzola e formaggi dello stesso gruppo		Gorgonzola und Käse derselben Gruppe				Gorgonzola en kaassoorten van dezelfde groep							
UEBL/BLEU	Prix de seuil- Drempelprijzen	Fb/ Flux	5587,1											
	Prix franco frontière- Prijzen franco-grens	Fb/ Flux	4851,5	4822,5	4823,5	4919,5								
	Prélèvements- Heffingen	Fb/ Flux	730,6	730,6	730,6	663,1								
DEUTSCHLAND (BR)	Schwellenpreise	DM	509,22				516,18							
	Frei-Grenze-Preise	DM	388,12	385,80	385,88	393,56								
	Abschöpfungen	DM	101,73	101,73	106,00	98,32								
FRANCE	Prix de seuil	Ff	622,90				633,12							
	Prix franco frontière	Ff	479,04	476,18	476,28	485,76								
	Prélèvements	Ff	137,36	137,36	119,59	110,11								
ITALIA	Prezzi d'entrata	Lit	78.855											
	Prezzi franco-frontiera	Lit	61.894	61.531	61.544	62.744								
	Prelievi	Lit	11.291	11.291	11.291	10.447								
NEDERLAND	Drempelprijzen	Fl	457,03											
	Prijzen franco-grens	Fl	351,25	349,15	349,22	356,17								
	Heffingen	Fl	105,42	105,42	98,85	91,90								

PRIX DE SEUIL
SCHWELLENPREISE
PREZZI D'ENTRATA
DREMPELPRIJZEN

PRIX FRANCO FRONTIERE
FREI-GRENZE-PREISE
PREZZI FRANCO-FRONTIERA
PRIJZEN FRANCO-GRENS

PRELEVEMENTS ENVERS PAYS TIERS
ABSCHÖPFUNGEN GEGENÜBER DRITTLÄNDERN
PRELIEVI VERSO PAESI TERZI
HEFFINGEN TEGENOVER DERDE LANDEN

PRODUITS LAITIERS
MILCHERZEUGNISSE
PROD. LATT.-CAS.
ZUIVELPRODUCTEN

100 Kg

Pays Land Paese	Description - Beschreibung Descrizione - Omschrijving		1 9 6 8										
			JAN			FEB				MAR			
			8-14	15-21	22-28	29-4	5-11	12-18	19-25	26-3	4-10	11-17	
PG 05 : Lait condensé (avec addition de sucre) Latte condensato (con aggiunta di zuccheri)		Kondensmilch (gezuckert) Gecondenseerde melk (met toegevoegde suiker)											
UEBL/BLEU	Prix de seuil- Drempelprijzen	Fb/ Flux	3483,5										
	Prix franco frontière- Prijzen franco-grens	Fb/ Flux	1685,0	1685,0	1685,0	1685,0	1685,0	1685,0	1685,0	1685,0	1685,0	1685,0	1685,0
	Prélèvements- Heffingen	Fb/ Flux	1768,5	1768,5	1768,5	1768,5	1768,5	1768,5	1768,5	1768,5	1768,5	1768,5	1768,5
DEUTSCHLAND (BR)	Schwellenpreise	DM	280,19										
	Frei-Grenze-Preise	DM	134,80	134,80	134,80	134,80	134,80	134,80	134,80	134,80	134,80	134,80	134,80
	Abschöpfungen	DM	132,32	132,32	132,32	132,32	132,32	132,32	132,32	132,32	132,32	132,32	132,32
FRANCE	Prix de seuil	Ff	322,92										
	Prix franco frontière	Ff	166,38	166,38	166,38	166,38	166,38	166,38	166,38	166,38	166,38	166,38	166,38
	Prélèvements	Ff	137,76	137,76	137,76	137,76	137,76	137,76	137,76	137,76	137,76	137,76	137,76
ITALIA	Prezzi d'entrata	Lit	51.563										
	Prezzi franco-frontiera	Lit	21.063	21.063	21.063	21.063	21.063	21.063	21.063	21.063	21.063	21.063	21.063
	Prelievi	Lit	25.891	25.891	25.891	25.891	25.891	25.891	25.891	25.891	25.891	25.891	25.891
NEDERLAND	Drempelprijzen	Ff	223,54										
	Prijzen franco-grens	Ff	121,99	121,99	121,99	121,99	121,99	121,99	121,99	121,99	121,99	121,99	121,99
	Heffingen	Ff	74,75	74,75	74,75	74,75	74,75	74,75	74,75	74,75	74,75	74,75	74,75
PG 06 : Gorgonzola et fromages du même groupe Gorgonzola e formaggi dello stesso gruppo		Gorgonzola und Käse derselben Gruppe Gorgonzola en kaassoorten van dezelfde groep											
UEBL/BLEU	Prix de seuil- Drempelprijzen	Fb/ Flux	5587,1										
	Prix franco frontière- Prijzen franco-grens	Fb/ Flux	4823,5	4823,5	4823,5	4823,5	4990,5	4990,5	4864,0	4864,0	4864,0	4864,0	
	Prélèvements- Heffingen	Fb/ Flux	730,6	730,6	730,6	730,6	596,6	596,6	723,1	723,1	723,1	723,1	
DEUTSCHLAND (BR)	Schwellenpreise	DM	516,18										
	Frei-Grenze-Preise	DM	385,88	385,88	385,88	385,88	399,24	399,24	389,12	389,12	389,12	389,12	
	Abschöpfungen	DM	106,00	106,00	106,00	106,00	92,64	92,64	102,76	102,76	102,76	102,76	
FRANCE	Prix de seuil	Ff	633,12										
	Prix franco frontière	Ff	476,28	476,28	476,28	476,28	492,77	492,77	480,28	480,28	480,28	480,28	
	Prélèvements	Ff	119,59	119,59	119,59	119,59	103,10	103,10	115,59	115,59	115,59	115,59	
ITALIA	Prezzi d'entrata	Lit	78.855										
	Prezzi franco-frontiera	Lit	61.544	61.544	61.544	61.544	63.631	63.631	62.050	62.050	62.050	62.050	
	Prelievi	Lit	11.291	11.291	11.291	11.291	9.616	9.616	11.197	11.197	11.197	11.197	
NEDERLAND	Drempelprijzen	Ff	457,03										
	Prijzen franco-grens	Ff	349,22	349,22	349,22	349,22	361,31	361,31	352,15	352,15	352,15	352,15	
	Heffingen	Ff	98,85	98,85	98,85	98,85	86,76	86,76	95,92	95,92	95,92	95,92	

PRIX DE SEUIL
SCHWELLENPREISE
PREZZI D'ENTRATA
DREMPELPRIJZEN

PRIX FRANCO FRONTIERE
FREI-GRENZE-PREISE
PREZZI FRANCO-FRONTIERA
PRIJZEN FRANCO-GRENS

PRELEVEMENTS ENVERS PAYS TIERS
ABSCHÖPFUNGEN GEGENÜBER DRITTLÄNDERN
PRELIEVI VERSO PAESI TERZI
HEFFINGEN TEGENOVER DERDE LANDEN

PRODUITS LAITIERS
MILCHERZEUGNISSE
PROD. LATT.-CAS.
ZUIVELPRODUCTEN

100 Kg

Pays Land Paese	Description - Beschreibung Descrizione - Omschrijving	1 9 6 7				1 9 6 8					
		NOV	DEC	JAN	FEB	MAR	APR	MAI	JUN	JUL	AUG
		PG 07 Grana et fromages du même groupe Grana e formaggi dello stesso gruppo Grana und Käse derselben Gruppe Grana en kaassoorten van dezelfde groep									
UEBL/BLEU	Prix de seuil- Drempelprijzen	Fb/ Flux	8786,5								
	Prix franco frontière- Prijzen franco-grens	Fb/ Flux	6200,0	6200,0	6200,0	6200,0					
	Prélèvements - Heffingen	Fb/ Flux	2586,5	2586,5	2586,5	2586,5					
DEUTSCHLAND (BR)	Schwellenpreise	DM	702,92								
	Frei-Grenze-Preise	DM	496,00	496,00	496,00	496,00					
	Abschöpfungen	DM	180,59	180,59	173,66	173,66					
FRANCE	Prix de seuil	Ff	867,59								
	Prix franco frontière	Ff	612,20	612,20	612,20	612,20					
	Prélèvements	Ff	255,39	255,39	204,07	204,07					
ITALIA	Prezzi d'entrata	Lit	109.832								
	Prezzi franco-frontiera	Lit	77.500	77.500	77.500	77.500					
	Prelievi	Lit	24.525	24.525	24.525	24.525					
NEDERLAND	Drempelprijzen	Fl	636,14								
	Prijzen franco-grens	Fl	448,88	448,88	448,88	448,88					
	Heffingen	Fl	187,26	187,26	174,72	174,72					
PG 08 Emmental et fromages du même groupe Emmental e formaggi dello stesso gruppo Emmental und Käse derselben Gruppe Emmental en kaasoorten van dezelfde groep											
UEBL/BLEU	Prix de seuil- Drempelprijzen	Fb/ Flux	6650,0								
	Prix franco frontière- Prijzen franco-grens	Fb/ Flux	4461,5	4456,0	3884,5	3494,0					
	Prélèvements - Heffingen	Fb/ Flux	2188,3	2194,2	2765,4	3156,1					
DEUTSCHLAND (BR)	Schwellenpreise	DM	532,00								
	Frei-Grenze-Preise	DM	356,92	356,48	310,76	279,52					
	Abschöpfungen	DM	155,38	153,62	196,37	227,63					
FRANCE	Prix de seuil	Ff	673,91								
	Prix franco frontière	Ff	440,53	439,99	383,56	345,00					
	Prélèvements	Ff	233,35	233,94	250,94	289,52					
ITALIA	Prezzi d'entrata	Lit	83.125								
	Prezzi franco-frontiera	Lit	57.019	56.100	48.556	43.675					
	Prelievi	Lit	20.236	21.290	28.700	33.585					
NEDERLAND	Drempelprijzen	Fl	481,46								
	Prijzen franco-grens	Fl	323,01	322,61	281,24	252,97					
	Heffingen	Fl	158,43	156,84	190,83	219,12					

PRIX DE SEUIL
SCHWELLENPREISE
PREZZI D'ENTRATA
DREMPELPRIJZEN

PRIX FRANCO FRONTIERE
FREI-GRENZE-PREISE
PREZZI FRANCO-FRONTIERA
PRIJZEN FRANCO-GRENS

PRELEVEMENTS ENVERS PAYS TIERS
ABSCHÖPFUNGEN GEGENÜBER DRITTLÄNDERN
PRELIEVI VERSO PAESI TERZI
HEFFINGEN TEGENOVER DERDE LANDEN

PRODUITS LAITIERS
MILCHERZEUGNISSE
PROD. LATT.-CAS.
ZUIVELPRODUCTEN

100 Kg

Pays Land Paese	Description - Beschreibung Descrizione - Omschrijving	1 9 6 8										
		JAN				FEB			MAR			
		8 -14	15-21	22-28	29- 4	5 -11	12-18	19-25	26- 3	4 -10	11-17	
PG 07 : Grana et fromages du même groupe Grana e formaggi dello stesso gruppo		Grana und Käse derselben Gruppe Grana en kaassoorten van dezelfde groep										
UEBL/BLEU	Prix de seuil- Drempelprijzen Prix franco frontière- Prijzen franco-grens Prélèvements- Heffingen	Fb/ Flux	8786,5									
		Fb/ Flux	6200,0	6200,0	6200,0	6200,0	6200,0	6200,0	6200,0	6200,0	6200,0	6200,0
		Fb/ Flux	2586,5	2586,5	2586,5	2586,5	2586,5	2586,5	2586,5	2586,5	2586,5	2586,5
DEUTSCHLAND (BR)	Schwellenpreise Frei-Grenze-Preise Abschöpfungen	DM	702,92									
		DM	496,00	496,00	496,00	486,00	496,00	496,00	496,00	496,00	496,00	496,00
		DM	173,66	173,66	173,66	173,66	173,66	173,66	173,66	173,66	173,66	173,66
FRANCE	Prix de seuil Prix franco frontière Prélèvements	Ff	867,59									
		Ff	612,20	612,20	612,20	612,20	612,20	612,20	612,20	612,20	612,20	612,20
		Ff	204,07	204,07	204,07	204,07	204,07	204,07	204,07	204,07	204,07	204,07
ITALIA	Prezzi d'entrata Prezzi franco-frontiera Prelievi	Lit	109.832									
		Lit	77.500	77.500	77.500	77.500	77.500	77.500	77.500	77.500	77.500	77.500
		Lit	24.525	24.525	24.525	24.525	24.525	24.525	24.525	24.525	24.525	24.525
NEDERLAND	Drempelprijzen Prijzen franco-grens Heffingen	F1	636,14									
		F1	448,88	448,88	448,88	448,88	448,88	448,88	448,88	448,88	448,88	448,88
		F1	174,72	174,72	174,72	174,72	174,72	174,72	174,72	174,72	174,72	174,72
PG 08 : Emmental et fromages du même groupe Emmental e formaggi dello stesso gruppo		Emmental und Käse derselben Gruppe Emmental en kaassoorten van dezelfde groep										
UEBL/BLEU	Prix de seuil- Drempelprijzen Prix franco frontière- Prijzen franco-grens Prélèvements- Heffingen	Fb/ Flux	6650,0									
		Fb/ Flux	4038,5	4038,5	3573,0	3534,5	3534,5	3534,5	3534,5	3240,0	3240,0	3240,0
		Fb/ Flux	2611,5	2611,5	3077,5	3115,5	3115,5	3115,5	3115,5	3410,0	3410,0	3410,0
DEUTSCHLAND (BR)	Schwellenpreise Frei-Grenze-Preise Abschöpfungen	DM	532,00									
		DM	323,08	323,08	285,84	282,76	282,76	282,76	282,76	259,20	259,20	259,20
		DM	184,06	184,06	221,30	224,38	224,38	224,38	224,38	247,94	247,94	247,94
FRANCE	Prix de seuil Prix franco frontière Prélèvements	Ff	673,91									
		Ff	398,77	398,77	352,80	349,00	349,00	349,00	349,00	319,92	319,92	319,92
		Ff	235,74	235,74	281,71	285,51	285,51	285,51	285,51	314,59	314,59	314,59
ITALIA	Prezzi d'entrata Prezzi franco-frontiera Prelievi	Lit	83.125									
		Lit	50.481	50.481	44.663	44.181	44.181	44.181	44.181	40.500	40.500	40.500
		Lit	26.777	26.777	32.595	33.077	33.077	33.077	33.077	36.758	36.758	36.758
NEDERLAND	Drempelprijzen Prijzen franco-grens Heffingen	F1	481,46									
		F1	292,39	292,39	258,69	255,90	255,90	255,90	255,90	234,58	234,58	234,58
		F1	179,69	179,69	213,39	216,18	216,18	216,18	216,18	237,50	237,50	237,50

PRIX DE SEUIL
SCHWELLENPREISE
PREZZI D'ENTRATA
DREMPELPRIJZEN

PRIX FRANCO FRONTIERE
FREI-GRENZE-PREISE
PREZZI FRANCO-FRONTIERA
PRIJZEN FRANCO-GRENS

PRELEVEMENTS ENVERS PAYS TIERS
ABSCHÖPFUNGEN GEGENÜBER DRITTLÄNDERN
PRELIEVI VERSO PAESI TERZI
HEFFINGEN TEGENOVER DERDE LANDEN

PRODUITS LAITIERS
MILCHERZEUGNISSE
PROD. LATT.-CAS.
ZUIVELPRODUCTEN

Pays Land Paese	Description - Beschreibung Descrizione - Omschrijving	1 9 6 7				1 9 6 8							
		NOV		DEC		JAN	FEB	MAR	APR	MAI	JUN	JUL	AUG
		Fb/ Flux	Fb/ Flux	Fb/ Flux	Fb/ Flux								
PG 09	Gouda et fromages du même groupe Gouda e formaggi dello stesso gruppo	Gouda und Käse derselben Gruppe Gouda en kaasorten van dezelfde groep											
UEBL/BLEU	Prix de seuil - Drempelprijzen	5696,0											
	Prix franco frontière - Prijzen franco-grens	Fb/ Flux	2968,5	2986,5	2986,5	2924,0							
	Prélèvements - Heffingen	Fb/ Flux	2720,5	2723,1	2730,0	2768,7							
DEUTSCHLAND (BR)	Schwellenpreise	DM	422,50		428,87								
	Frei-Grenze-Preise	DM	237,48	238,92	238,92	233,92							
	Abschöpfungen	DM	169,54	169,54	169,84	173,56							
FRANCE	Prix de seuil	Ff	569,68		589,55								
	Prix franco frontière	Ff	293,11	294,89	294,89	288,72							
	Prélèvements	Ff	275,87	276,81	260,03	264,62							
ITALIA	Prezzi d'entrata	Lit	74.844										
	Prezzi franco-frontiera	Lit	38.356	38.581	38.581	37.800							
	Prelievi	Lit	31.196	31.196	31.196	31.680							
NEDERLAND	Drempelprijzen	Ff	354,88										
	Prijzen franco-grens	Ff	214,92	216,22	216,22	211,70							
	Heffingen	Ff	140,14	140,14	131,74	135,10							
PG 10	Saint-Paulin et fromages du même groupe Saint-Paulin e formaggi dello stesso gruppo	Saint-Paulin und Käse derselben Gruppe Saint-Paulin en kaasorten van dezelfde groep											
UEBL/BLEU	Prix de seuil - Drempelprijzen	5650,0											
	Prix franco frontière - Prijzen franco-grens	Fb/ Flux	3916,0	3895,0	3844,5	3854,5							
	Prélèvements - Heffingen	Fb/ Flux	1730,5	1730,5	1800,2	1795,7							
DEUTSCHLAND (BR)	Schwellenpreise	DM	451,75		458,07								
	Frei-Grenze-Preise	DM	313,28	311,60	307,56	308,36							
	Abschöpfungen	DM	121,40	121,40	129,02	128,21							
FRANCE	Prix de seuil	Ff	570,71		588,03								
	Prix franco frontière	Ff	386,67	384,60	379,61	380,60							
	Prélèvements	Ff	180,69	180,69	173,90	172,91							
ITALIA	Prezzi d'entrata	Lit	72.248										
	Prezzi franco-frontiera	Lit	50.200	49.938	49.306	49.431							
	Prelievi	Lit	16.865	16.865	17.736	17.679							
NEDERLAND	Drempelprijzen	Ff	409,06										
	Prijzen franco-grens	Ff	283,52	282,00	278,34	279,07							
	Heffingen	Ff	125,29	125,29	122,73	122,00							

PRIX DE SEUIL
SCHWELLENPREISE
PREZZI D'ENTRATA
DREMPELPRIJZEN

PRIX FRANCO FRONTIERE
FREI-GRENZE-PREISE
PREZZI FRANCO-FRONTIERA
PRIJZEN FRANCO-GRENS

PRELEVEMENTS ENVERS PAYS TIERS
ABSCHÖPFUNGEN GEGENÜBER DRITTLÄNDERN
PRELIEVI VERSO PAESI TERZI
HEFFINGEN TEGENOVER DERDE LANDEN

PRODUITS LAITIERS
MILCHERZEUGNISSE
PROD. LATT.-CAS.
ZUIVELPRODUCTEN

100 Kg

Pays Land Paese	Description - Beschreibung Descrizione - Omschrijving		1 9 6 8									
			JAN				FEB				MAR	
			8-14	15-21	22-28	29-4	5-11	12-18	19-25	26-3	4-10	11-17
PG 09 : Gouda et fromages du même groupe Gouda e formaggi dello stesso gruppo			Gouda und Käse derselben Gruppe Gouda en kaassoorten van dezelfde groep									
UEBL/BLEU	Prix de seuil-Drempelprijzen Prix franco frontière-Prijzen franco-grens Prélèvements-Heffingen	Fb/Flux	5696,0									
		Fb/Flux	2986,5	2986,5	2986,5	2986,5	2986,5	2986,5	2888,0	2822,0	2822,0	2822,0
		Fb/Flux	2730,0	2730,0	2730,0	2730,0	2730,0	2730,0	2808,0	2874,0	2874,0	2874,0
DEUTSCHLAND (BR)	Schwellenpreise	DM	428,87									
	Frei-Grenze-Preise	DM	238,92	238,92	238,92	238,92	238,92	238,92	231,04	225,76	225,76	225,76
	Abschöpfungen	DM	169,84	169,84	169,84	169,84	169,84	169,84	177,72	183,00	183,00	183,00
FRANCE	Prix de seuil	Ff	589,55									
	Prix franco frontière	Ff	294,89	294,89	294,89	294,89	294,89	294,89	285,16	278,65	278,65	278,65
	Prélèvements	Ff	260,03	260,03	260,03	260,03	260,03	260,03	269,76	276,27	276,27	276,27
ITALIA	Prezzi d'entrata	Lit	74.844									
	Prezzi franco-frontiera	Lit	38.581	38.581	38.581	38.581	38.581	38.581	37.350	36.525	36.525	36.525
	Prelievi	Lit	31.196	31.196	31.196	31.196	31.196	31.196	32.171	32.996	32.996	32.996
NEDERLAND	Drempelprijzen	Fl	354,88									
	Prijzen franco-grens	Fl	216,22	216,22	216,22	216,22	216,22	216,22	209,09	204,31	204,31	204,31
	Heffingen	Fl	131,74	131,74	131,74	131,74	131,74	131,74	138,87	143,65	143,65	143,65
PG 10 : Saint-Paulin et fromages du même groupe Saint-Paulin e formaggi dello stesso gruppo			Saint-Paulin und Käse derselben Gruppe Saint-Paulin en kaassoorten van dezelfde groep									
UEBL/BLEU	Prix de seuil-Drempelprijzen Prix franco frontière-Prijzen franco-grens Prélèvements-Heffingen	Fb/Flux	5650,0									
		Fb/Flux	3829,5	3829,5	3829,5	3829,5	3829,5	3829,5	3895,0	3895,0	3895,0	3895,0
		Fb/Flux	1820,5	1820,5	1820,5	1820,5	1820,5	1820,5	1755,0	1755,0	1755,0	1755,0
DEUTSCHLAND (BR)	Schwellenpreise	DM	458,07									
	Frei-Grenze-Preise	DM	306,36	306,36	306,36	306,36	306,36	306,36	311,60	311,60	311,60	311,60
	Abschöpfungen	DM	130,20	130,20	130,20	130,20	130,20	130,20	124,96	124,96	124,96	124,96
FRANCE	Prix de seuil	Ff	588,03									
	Prix franco frontière	Ff	378,13	378,13	378,13	378,13	378,13	378,13	384,60	384,60	384,60	384,60
	Prélèvements	Ff	175,36	175,36	175,36	175,36	175,36	175,36	168,89	168,89	168,89	168,89
ITALIA	Prezzi d'entrata	Lit	72.248									
	Prezzi franco-frontiera	Lit	49.119	49.119	49.119	49.119	49.119	49.119	49.938	49.938	49.938	49.938
	Prelievi	Lit	17.990	17.990	17.990	17.990	17.990	17.990	17.171	17.171	17.171	17.171
NEDERLAND	Drempelprijzen	Fl	409,06-									
	Prijzen franco-grens	Fl	277,26	277,26	277,26	277,26	277,26	277,26	282,00	282,00	282,00	282,00
	Heffingen	Fl	123,80	123,80	123,80	123,80	123,80	123,80	119,06	119,06	119,06	119,06

PRIX DE SEUIL
SCHWELLENPREISE
PREZZI D'ENTRATA
DREMPELPRIJZEN

PRIX FRANCO FRONTIERE
FREI-GRENZE-PREISE
PREZZI FRANCO-FRONTIERA
PRIJZEN FRANCO-GRENS

PRELEVEMENTS ENVERS PAYS TIERS
ABSCHÖPFUNGEN GEGENÜBER DRITTLÄNDERN
PRELIEVI VERSO PAESI TERZI
HEFFINGEN TEGENOVER DERDE LANDE

PRODUITS LAITIERS
MILCHERZEUGNISSE
PROD. LATT.-CAS.
ZUIVELPRODUCTEN

100 Kg

Pays Land Paese	Description - Beschreibung Descrizione - Omschrijving	1 9 6 7		1 9 6 8							
		NOV	DEC	JAN	FEB	MAR	APR	MAI	JUN	JUL	AUG
		PG 11 Camembert et fromages du même groupe Camembert e formaggi dello stesso gruppo		Camembert und Käse derselben Gruppe Camembert en kaasoorten van dezelfde groep							
UEBL/BLEU	Prix de seuil- Drempelprijzen	Fb/ Flux	6025,0								
	Prix franco frontière- Prijzen franco-grens	Fb/ Flux	4122,5	4145,0	4166,5	4166,5					
	Prélèvements- Heffingen	Fb/ Flux	1899,0	1871,6	1858,5	1858,5					
DEUTSCHLAND (BR)	Schwellenpreise	DM	482,00								
	Frei-Grenze-Preise	DM	329,80	331,60	333,32	333,32					
	Abschöpfungen	DM	133,98	131,05	126,02	126,02					
FRANCE	Prix de seuil	Ff	594,92								
	Prix franco frontière	Ff	407,06	409,28	411,41	411,41					
	Prélèvements	Ff	178,31	175,60	148,56	148,56					
ITALIA	Prezzi d'entrata	Lit	75.313								
	Prezzi franco-frontiera	Lit	52.781	53.063	53.331	53.331					
	Prelievi	Lit	17.132	16.789	16.626	16.626					
NEDERLAND	Drempelprijzen	F1	436,21								
	Prijzen franco-grens	F1	298,47	300,10	301,65	301,65					
	Heffingen	F1	137,49	134,84	126,02	126,02					
PG 13 Lactose		Laktose		Lattosio				Melksuiker			
UEBL/BLEU	Prix de seuil- Drempelprijzen	Fb/ Flux	2150,0								
	Prix franco frontière- Prijzen franco-grens	Fb/ Flux	1264,0	1282,5	1291,5	1291,5					
	Prélèvements- Heffingen	Fb/ Flux	767,0	748,4	739,5	739,5					
DEUTSCHLAND (BR)	Schwellenpreise	DM	172,00								
	Frei-Grenze-Preise	DM	101,12	102,60	103,32	103,32					
	Abschöpfungen	DM	64,53	62,54	60,66	60,66					
FRANCE	Prix de seuil	Ff	212,29								
	Prix franco frontière	Ff	124,81	126,64	127,52	127,52					
	Prélèvements	Ff	46,26	44,42	43,55	47,77					
ITALIA	Prezzi d'entrata	Lit	26.875								
	Prezzi franco-frontiera	Lit	15.800	16.031	16.144	16.144					
	Prelievi	Lit	8.857	8.624	8.513	8.513					
NEDERLAND	Drempelprijzen	F1	155,66								
	Prijzen franco-grens	F1	91,51	92,85	93,50	93,50					
	Heffingen	F1	55,08	53,73	50,07	50,07					

PRIX DE SEUIL
SCHWELLENPREISE
PREZZI D'ENTRATA
DREMPELPRIJZEN

PRIX FRANCO FRONTIERE
FREI-GRENZE-PREISE
PREZZI FRANCO-FRONTIERA
PRIJZEN FRANCO-GRENS

PRELEVEMENTS ENVERS PAYS TIERS
ABSCHOPFUNGEN GEGENUBER DRITTLANDEERN
PRELIEVI VERSO PAESI TERZI
HEFFINGEN TEGENOVER DERDE LANDEN

PRODUITS LAITIERS
MILCHERZEUGNISSE
PROD. LATT.-CAS.
ZUIVELPRODUCTEN

100 Kg

Pays Land Paese	Description - Beschreibung Descrizione - Omschrijving	1 9 6 8										
		JAN				FEB				MAR		
		8 -14	15-21	22-28	29- 4	5 -11	12-18	19-25	26- 3	4 -11	12-18	
PG 11 : Camembert et fromages du même groupe Camembert e formaggi dello stesso gruppo		Camembert und Käse derselben Gruppe Camembert en kaassoorten van dezelfde groep										
UEBL/BLEU	Prix de seuil- Drempelprijzen	Fb/ Flux	6025,0									
	Prix franco frontière- Prijzen franco-grens	Fb/ Flux	4166,5	4166,5	4166,5	4166,5	4166,5	4166,5	4166,5	4166,5	4166,5	4166,5
	Prélèvements- Heffingen	Fb/ Flux	1858,5	1858,5	1858,5	1858,5	1858,5	1858,5	1858,5	1858,5	1858,5	1858,5
DEUTSCHLAND (BR)	Schwellenpreise	DM	482,00									
	Frei-Grenze-Preise	DM	333,32	333,32	333,32	333,32	333,32	333,32	333,32	333,32	333,32	333,32
	Abschöpfungen	DM	126,02	126,02	126,02	126,02	126,02	126,02	126,02	126,02	126,02	126,02
FRANCE	Prix de seuil	Ff	594,92									
	Prix franco frontière	Ff	411,41	411,41	411,41	411,41	411,41	411,41	411,41	411,41	411,41	411,41
	Prélèvements	Ff	148,56	148,56	148,56	148,56	148,56	148,56	148,56	148,56	148,56	148,56
ITALIA	Prezzi d'entrata	Lit	75.313									
	Prezzi franco-frontiera	Lit	53.331	53.331	53.331	53.331	53.331	53.331	53.331	53.331	53.331	53.331
	Prelievi	Lit	16.626	16.626	16.626	16.626	16.626	16.626	16.626	16.626	16.626	16.626
NEDERLAND	Drempelprijzen	Fl	436,21									
	Prijzen franco-grens	Fl	301,65	301,65	301,65	301,65	301,65	301,65	301,65	301,65	301,65	301,65
	Heffingen	Fl	126,02	126,02	126,02	126,02	126,02	126,02	126,02	126,02	126,02	126,02
PG 13 : Lactose		Laktose				Lattosio				Melksuiker		
UEBL/BLEU	Prix de seuil- Drempelprijzen	Fb/ Flux	2150,0									
	Prix franco frontière- Prijzen franco-grens	Fb/ Flux	1291,5	1291,5	1291,5	1291,5	1291,5	1291,5	1291,5	1291,5	1291,5	1291,5
	Prélèvements- Heffingen	Fb/ Flux	739,5	739,5	739,5	739,5	739,5	739,5	739,5	739,5	739,5	739,5
DEUTSCHLAND (BR)	Schwellenpreise	DM	172,00									
	Frei-Grenze-Preise	DM	103,32	103,32	103,32	103,32	103,32	103,32	103,32	103,32	103,32	103,32
	Abschöpfungen	DM	60,66	60,66	60,66	60,66	60,66	60,66	60,66	60,66	60,66	60,66
FRANCE	Prix de seuil	Ff	212,29									
	Prix franco frontière	Ff	127,52	127,52	127,52	127,52	127,52	127,52	127,52	127,52	127,52	127,52
	Prélèvements	Ff	43,55	43,55	43,55	43,55	43,55	50,35	50,35	50,35	50,35	50,35
ITALIA	Prezzi d'entrata	Lit	26.875									
	Prezzi franco-frontiera	Lit	16.144	16.144	16.144	16.144	16.144	16.144	16.144	16.144	16.144	16.144
	Prelievi	Lit	8.513	8.513	8.513	8.513	8.513	8.513	8.513	8.513	8.513	8.513
NEDERLAND	Drempelprijzen	Fl	155,66									
	Prijzen franco-grens	Fl	93,50	93,50	93,50	93,50	93,50	93,50	93,50	93,50	93,50	93,50
	Heffingen	Fl	50,07	50,07	50,07	50,07	50,07	50,07	50,07	50,07	50,07	50,07

PRIX DE SEUIL PRIX FRANCO FRONTIERE PRELEVEMENTS ENVERS PAYS TIERS
 SCHWELLENPREISE FREI-GRENZE-PREISE ABSCHOPFUNGEN GEGENUBER DRITTLANDERN
 PREZZI D'ENTRATA PREZZI FRANCO-FRONTIERA PRELIEVI VERSO PAESI TERZI
 DREMPELPRIJZEN PRIJZEN FRANCO-GRENS HEFFINGEN TEGENOVER DERDE LANDEN

PRODUITS LAITIERS
 MILCHERZEUGNISSE
 PROD. LAT.-CAS.
 ZUIVELPRODUCTEN

Pour importations vers : Für Einfuhren nach : Per importazioni verso : Voor invoeren naar :

100 kg

Pays Land Paese	Description - Beschreibung Descrizione - Omschrijving	1 9 6 7				1 9 6 8					
		NOV	DEC	JAN	FEB	MAR	APR	MAI	JUN	JUL	AUG
BURAC : Beurre fabriqué à partir de crème acide Burro fabbricato con crema acida		Sauerrahmbutter Boter bereid uit aangezuurde room									
BELGIQUE/ BELGIE	Prix de seuil - Drempeleprijzen	Fb	10.363,0								
	Prix franco frontière - Prijzen franco grens	Fb	2250,0	2250,0	2250,0	2250,0					
	Prélèvements - Heffingen	Fb	8113,0	8113,0	8113,0	8113,0					
DEUTSCHLAND (BR)	Schwellenpreise	DM	740,00		754,22						
	Frei-Grenze-Preise	DM	180,00	180,00	180,00	180,00					
	Abschöpfungen	DM	539,12	539,12	538,98	538,98					
FRANCE	Prix de seuil	Ff	920,00		944,21						
	Prix franco-frontière	Ff	222,17	222,17	222,17	222,17					
	Prélèvements	Ff	694,83	694,83	666,87	666,87					
ITALIA	Prezzi d'entrata	Lit	114.063								
	Prezzi franco-frontiera	Lit	28.125	28.125	28.125	28.125					
	Prelevi	Lit	79.282	79.282	79.282	79.282					
LUXEMBOURG	Prix de seuil	Flux	9562,5								
	Prix franco frontière	Flux	2250,0	2250,0	2250,0	2250,0					
	Prélèvements	Flux					
NEDERLAND	Drempeleprijzen	F1	628,31								
	Prijzen franco-grens	F1	162,90	162,90	162,90	162,90					
	Heffingen	F1	465,41	465,41	453,21	453,21					
BURDO : Beurre fabriqué à partir de crème douce Burro fabbricato con crema dolce		Süßrahmbutter Boter bereid uit verse room									
BELGIQUE/ BELGIE	Prix de seuil - Drempeleprijzen	Fb	10.363,0								
	Prix franco frontière - Prijzen franco-grens	Fb	2250,0	2250,0	2250,0	2250,0					
	Prélèvements - Heffingen	Fb	8113,0	8113,0	8113,0	8113,0					
DEUTSCHLAND (BR)	Schwellenpreise	DM	740,00		754,22						
	Frei-Grenze-Preise	DM	180,00	180,00	180,00	180,00					
	Abschöpfungen	DM	539,12	539,12	538,98	538,98					
FRANCE	Prix de seuil	Ff	920,00		944,21						
	Prix franco frontière	Ff	222,17	222,17	222,17	222,17					
	Prélèvements	Ff	694,83	694,83	666,87	666,87					
ITALIA	Prezzi d'entrata	Lit	114.063								
	Prezzi franco-frontiera	Lit	28.125	28.125	28.125	28.125					
	Prelevi	Lit	79.282	79.282	79.282	79.282					
LUXEMBOURG	Prix de seuil	Flux	9562,5								
	Prix franco frontière	Flux	2250,0	2250,0	2250,0	2250,0					
	Prélèvements	Flux					
NEDERLAND	Drempeleprijzen	F1	628,31								
	Prijzen franco-grens	F1	162,90	162,90	162,90	162,90					
	Heffingen	F1	465,41	465,41	453,21	453,21					

PRIX DE SEUIL
SCHWELLENPREISE
PREZZI D'ENTRATA
DREMPELPRIJZEN

PRIX FRANCO FRONTIERE
FREI-GRENZE-PREISE
PREZZI FRANCO-FRONTIERA
PRIJZEN FRANCO-GRENS

PRELEVEMENTS ENVERS PAYS TIERS
ABSCHÖPFUNGEN GEGENÜBER DRITTLÄNDERN
PRELIEVI VERSO PAESI TERZI
HEFFINGEN TEGENOVER DERDE LANDEN

PRODUITS LAITIERS
MILCHERZEUGNISSE
PROD. LATT.-CAS.
ZUIVELPRODUCTEN

Pour importations vers : Für Einfuhren nach : Per importazioni verso : Voor invoeren naar:

100 Kg

Pays Land Paese	Description - Beschreibung Descrizione - Omschrijving	1 9 6 8										
		JAN				FEB				MAR		
		8-14	15-21	22-28	29-4	5-11	12-18	19-25	26-3	4-10	11-17	
BURAC :		Beurre fabriqué à partir de crème acide Burro fabbricato con crema acida				Sauerrahmbutter Boter bereid uit aangezuurde room						
BELGIQUE/ BELGIE	Prix de seuil- Drempelprijzen	Fb	10363,0									
	Prix franco frontière - Prijzen franco grens	Fb	2250,0	2250,0	2250,0	2250,0	2250,0	2250,0	2250,0	2250,0	2250,0	2250,0
	Prélèvements- Heffingen	Fb	8113,0	8113,0	8113,0	8113,0	8113,0	8113,0	8113,0	8113,0	8113,0	8113,0
DEUTSCHLAND (BR)	Schwellenpreise	DM	754,22									
	Frei-Grenze-Preise	DM	180,00	180,00	180,00	180,00	180,00	180,00	180,00	180,00	180,00	180,00
	Abschöpfungen	DM	538,98	538,98	538,98	538,98	538,98	538,98	538,98	538,98	538,98	538,98
FRANCE	Prix de seuil	Ff	944,12									
	Prix franco-frontière	Ff	222,17	222,17	222,17	222,17	222,17	222,17	222,17	222,17	222,17	222,17
	Prélèvements	Ff	666,87	666,87	666,87	666,87	666,87	666,87	666,87	666,87	666,87	666,87
ITALIA	Prezzi d'entrata	Lit	114.063									
	Prezzi franco-frontiera	Lit	28.125	28.125	28.125	28.125	28.125	28.125	28.125	28.125	28.125	28.125
	Prelievi	Lit	79.282	79.282	79.282	79.282	79.282	79.282	79.282	79.282	79.282	79.282
LUXEMBOURG	Prix de seuil	Flux	9562,5									
	Prix franco frontière	Flux	2250,0	2250,0	2250,0	2250,0	2250,0	2250,0	2250,0	2250,0	2250,0	2250,0
	Prélèvements	Flux
NEDERLAND	Drempelprijzen	Ff	628,31									
	Prijzen franco-grens	Ff	162,90	162,90	162,90	162,90	162,90	162,90	162,90	162,90	162,90	162,90
	Heffingen	Ff	453,21	453,21	453,21	453,21	453,21	453,21	453,21	453,21	453,21	453,21
BURDO :		Beurre fabriqué à partir de crème douce Burro fabbricato con crema dolce				Süsrähmbutter Boter bereid uit verse room						
BELGIQUE/ BELGIE	Prix de seuil- Drempelprijzen	Fb	10363,0									
	Prix franco frontière- Prijzen franco-grens	Fb	2250,0	2250,0	2250,0	2250,0	2250,0	2250,0	2250,0	2250,0	2250,0	2250,0
	Prélèvements - Heffingen	Fb	8113,0	8113,0	8113,0	8113,0	8113,0	8113,0	8113,0	8113,0	8113,0	8113,0
DEUTSCHLAND (BR)	Schwellenpreise	DM	754,22									
	Frei-Grenze-Preise	DM	180,00	180,00	180,00	180,00	180,00	180,00	180,00	180,00	180,00	180,00
	Abschöpfungen	DM	538,98	538,98	538,98	538,98	538,98	538,98	538,98	538,98	538,98	538,98
FRANCE	Prix de seuil	Ff	944,12									
	Prix franco frontière	Ff	222,17	222,17	222,17	222,17	222,17	222,17	222,17	222,17	222,17	222,17
	Prélèvements	Ff	666,87	666,87	666,87	666,87	666,87	666,87	666,87	666,87	666,87	666,87
ITALIA	Prezzi d'entrata	Lit	114.063									
	Prezzi franco-frontiera	Lit	28.125	28.125	28.125	28.125	28.125	28.125	28.125	28.125	28.125	28.125
	Prelievi	Lit	79.282	79.282	79.282	79.282	79.282	79.282	79.282	79.282	79.282	79.282
LUXEMBOURG	Prix de seuil	Flux	9562,5									
	Prix franco frontière	Flux	2250,0	2250,0	2250,0	2250,0	2250,0	2250,0	2250,0	2250,0	2250,0	2250,0
	Prélèvements	Flux
NEDERLAND	Drempelprijzen	Ff	628,31									
	Prijzen franco-grens	Ff	162,90	162,90	162,90	162,90	162,90	162,90	162,90	162,90	162,90	162,90
	Heffingen	Ff	453,21	453,21	453,21	453,21	453,21	453,21	453,21	453,21	453,21	453,21

PRIX DE SEUIL
SCHWELLENPREISE
PREZZI D'ENTRATA
DREMPELPRIJZEN

PRIX FRANCO FRONTIERE
FREI-GRENZE-PREISE
PREZZI FRANCO-FRONTIERA
PRIJZEN FRANCO-GRENS

PRELEVEMENTS ENVERS PAYS TIERS
ABSCHÖPFUNGEN GEGENÜBER DRITTLÄNDERN
PRELIEVI VERSO PAESI TERZI
HEFFINGEN TEGENOVER DERDE LANDEN

PRODUITS LAITIERS
MILCHERZEUGNISSE
PROD. LATT.-CAS.
ZUIVELPRODUCTEN

100 Kg

Pays Land Paese	Description - Beschreibung Descrizione - Omschrijving		1967				1968					
			NOV	DEC	JAN	FEB	MAR	APR	MAI	JUN	JUL	AUG
CHE			C h e d d a r									
UEBL/BLEU	Prix de seuil- Drempelprijzen	Fb/ Flux	5075,0									
	Prix franco frontière- Prijzen franco-grens	Fb/ Flux	2469,5	2145,0	2145,0	2145,0						
	Prélèvements- Heffingen	Fb/ Flux	2605,7	2930,0	2930,0	2930,0						
DEUTSCHLAND (BR)	Schwellenpreise	DM	406,00									
	Frei-Grenze-Preise	DM	197,56	171,60	171,60	171,60						
	Abschöpfungen	DM	187,80	219,55	215,39	215,39						
FRANCE	Prix de seuil	Ff	501,11									
	Prix franco frontière	Ff	243,84	211,80	211,80	211,80						
	Prélèvements	Ff	257,28	289,31	259,98	259,98						
ITALIA	Prezzi d'entrata	Lit	63.438									
	Prezzi franco-frontiera	Lit	30.869	26.813	26.813	26.813						
	Prelievi	Lit	28.058	32.112	32.112	32.112						
NEDERLAND	Drempelprijzen	F1	367,43									
	Prijzen franco-grens	F1	178,79	155,30	155,30	155,30						
	Heffingen	F1	188,65	212,13	204,96	204,96						
TIL			Tilsit									
UEBL/BLEU	Prix de seuil- Drempelprijzen	Fb/ Flux	5696,0									
	Prix franco frontière- Prijzen franco-grens	Fb/ Flux	3747,5	3854,0	3884,0	4011,5						
	Prélèvements- Heffingen	Fb/ Flux	1948,4	1842,0	1812,0	1678,1						
DEUTSCHLAND (BR)	Schwellenpreise	DM	422,50				428,87					
	Frei-Grenze-Preise	DM	299,80	308,32	310,72	320,92						
	Abschöpfungen	DM	107,01	96,82	98,04	87,33						
FRANCE	Prix de seuil	Ff	569,68				589,55					
	Prix franco frontière	Ff	370,03	380,55	383,51	396,10						
	Prélèvements	Ff	199,64	189,13	171,41	158,19						
ITALIA	Prezzi d'entrata	Lit	74.844									
	Prezzi franco-frontiera	Lit	48.094	49.425	49.800	51.394						
	Prelievi	Lit	21.426	20.096	19.721	18.047						
NEDERLAND	Drempelprijzen	F1	354,88									
	Prijzen franco-grens	F1	271,32	279,03	281,20	290,43						
	Heffingen	F1	83,55	74,33	66,76	57,06						

PRIX DE SEUIL
SCHWELLENPREISE
PREZZI D'ENTRATA
DREMPelpRIJZEN

PRIX FRANCO FRONTIERE
FREI-GRENZE-PREISE
PREZZI FRANCO-FRONTIERA
PRIJZEN FRANCO-GRENS

PRELEVEMENTS ENVERS PAYS TIERS
ABSCHÖPFUNGEN GEGENÜBER DRITTLÄNDERN
PRELIEVI VERSO PAESI TERZI
HEFFINGEN TEGENOVER DERDE LANDEN

PRODUITS LAITIERS
MILCHERZEUGNISSE
PROD. LATT.-CAS.
ZUIVELPRODUCTEN

100 Kg

Pays Land Paese	Description - Beschreibung Descrizione - Omschrijving		1 9 6 8									
			JAN				FEB				MAR	
			8 -14	15-21	22-28	29- 4	5 -11	12-18	19-25	26- 3	4 -10	11-17
OHNE :			Cheddar									
UEBL/BLEU	Prix de seuil- Drempelprijzen Prix franco frontière- Prijzen franco-grens Prélèvements- Heffingen	Fb/ Flux	5075,0									
		Fb/ Flux	2145,0	2145,0	2145,0	2145,0	2145,0	2145,0	2145,0	2145,0	2145,0	2145,0
		Fb/ Flux	2930,0	2930,0	2930,0	2930,0	2930,0	2930,0	2930,0	2930,0	2930,0	2930,0
DEUTSCHLAND (BR)	Schwellenpreise Frei-Grenze-Preise Abschöpfungen	DM	406,00									
		DM	171,60	171,60	171,60	171,60	171,60	171,60	171,60	171,60	171,60	171,60
		DM	215,39	215,39	215,39	215,39	215,39	215,39	215,39	215,39	215,39	215,39
FRANCE	Prix de seuil Prix franco frontière Prélèvements	Ff	501,11									
		Ff	211,80	211,80	211,80	211,80	211,80	211,80	211,80	211,80	211,80	211,80
		Ff	259,98	259,98	259,98	259,98	259,98	259,98	259,98	259,98	259,98	259,98
ITALIA	Prezzi d'entrata Prezzi franco-frontiera Prelievi	Lit	63.438									
		Lit	26.813	26.813	26.813	26.813	26.813	26.813	26.813	26.813	26.813	26.813
		Lit	32.112	32.112	32.112	32.112	32.112	32.112	32.112	32.112	32.112	32.112
NEDERLAND	Drempelprijzen Prijzen franco-grens Heffingen	Fl	367,43									
		Fl	155,30	155,30	155,30	155,30	155,30	155,30	155,30	155,30	155,30	155,30
		Fl	204,96	204,96	204,96	204,96	204,96	204,96	204,96	204,96	204,96	204,96
TIL :			Tilsit	Tilsiter	Tilsit	Tilsit	Tilsit	Tilsit	Tilsit	Tilsit	Tilsit	
UEBL/BLEU	Prix de seuil- Drempelprijzen Prix franco frontière- Prijzen franco-grens Prélèvements- Heffingen	Fb/ Flux	5696,0									
		Fb/ Flux	3884,0	3884,0	3884,0	3884,0	3870,5	3870,5	4237,0	4237,0	4237,5	4237,5
		Fb/ Flux	1812,0	1812,0	1812,0	1812,0	1812,0	1812,0	1459,0	1459,0	1459,0	1459,0
DEUTSCHLAND (BR)	Schwellenpreise Frei-Grenze-Preise Abschöpfungen	DM	428,87									
		DM	310,72	310,72	310,72	310,72	309,64	309,64	338,96	338,96	339,00	339,00
		DM	98,04	98,04	98,04	98,04	98,04	98,04	69,80	69,80	69,80	69,80
FRANCE	Prix de seuil Prix franco frontière Prélèvements	Ff	589,55									
		Ff	383,51	383,51	383,51	383,51	382,18	382,18	418,37	418,37	418,42	418,42
		Ff	171,41	171,41	171,41	171,41	171,41	171,41	136,55	136,55	136,55	136,55
ITALIA	Prezzi d'entrata Prezzi franco-frontiera Prelievi	Lit	74.844									
		Lit	49.800	49.800	49.800	49.800	49.631	49.631	54.213	54.213	54.219	54.219
		Lit	19.721	19.721	19.721	19.721	19.721	19.721	15.308	15.308	15.308	15.308
NEDERLAND	Drempelprijzen Prijzen franco-grens Heffingen	Fl	354,88									
		Fl	281,20	281,20	281,20	281,20	280,22	280,22	306,76	306,76	306,80	306,80
		Fl	66,76	66,76	66,76	66,76	66,76	66,76	41,20	41,20	41,20	41,20

**SERVICES DES PUBLICATIONS DES COMMUNAUTÉS EUROPÉENNES
VERÖFFENTLICHUNGSSTELLEN DER EUROPÄISCHEN GEMEINSCHAFTEN
SERVIZI PUBBLICAZIONI DELLE COMUNITÀ EUROPEE
PUBLIKATIEDIENSTEN VAN DE EUROPESE GEMEENSCHAPPEN**

8191/1-2-3-4/1968/5