

~~AS~~
~~JB~~
IS

LIBRARY

MARCHES AGRICOLES
AGRARMÄRKTE
MERCATI AGRICOLI
LANDBOUWMARKTEN

PRODUITS ANIMAUX - TIERISCHE PRODUKTE - PRODOTTI ANIMALI - DIERLIJKE PRODUCTEN

PRIX - PREISE - PREZZI - PRIJZEN

3

27-2-1968

DIRECTION GENERALE DE L'AGRICULTURE, Division « Bilans, Etudes, Information »
GENERALDIREKTION LANDWIRTSCHAFT, Abteilung » Bilanzen, Studien, Information «
DIREZIONE GENERALE DELL'AGRICOLTURA, Divisione « Bilanci, Studi, Informazione »
DIRECTORAAT-GENERAAL LANDBOUW, Afdeling « Balansen, Studies, Informatie »



Tel. 3500 40



Telex 22037 (Agricom)

23-27, avenue de la Joyeuse Entrée, Bruxelles 4

La reproduction des données est subordonnée à l'indication de la source
Nachdruck mit Quellenangabe gestattet
La riproduzione del contenuto è subordinato alla citazione della fonte
Het overnemen van gegevens is toegestaan mits bronvermelding
Reference to this publication is requested for reproduction of any data

Abréviations et signes employés	Zeichen und Abkürzungen		Abbreviazioni e segni convenzionali	Tekens en afkortingen
Pas de cotation ou fixation des prix	Keine Preisnotierung oder-festsetzung	-	Nessuna quotazione o fissazione di prezzo	Geen notering of prijsvaststelling
Informations non disponibles	Informationen nicht verfügbar	.	Informazioni non disponibili	Informaties niet beschikbaar
Moyenne	Durchschnitt	Ø	Media	Gemiddelde
Unité monétaire	-	UM	Unità monetaria	-
-	Geldeinheit	GE	-	Geldeenheid
Unité de compte	-	UC	Unità di conto	-
-	Rechnungseinheit	RE	-	Rekeneenheid
Monnaie nationale	Nationale Währung	MN	Moneta nazionale	Nationale munteenheid
Franc belge	Belgischer Frank	Fb	Franco belga	Belgische frank
Deutschmark	Deutsche Mark	DM	Marco tedesco	Duitse mark
Franc français	Französischer Frank	Ff	Franco francese	Franse frank
Lire	Lira	Lit	Lira	Lire
Franc luxembourgeois	Luxemburger Frank	Flux	Franco lussemburghese	Luxemburgse frank
Florin	Gulden	Fl	Fiorino	Gulden
<u>Monnaies anglaises</u>	<u>Englische Währung</u>		<u>Moneta inglese</u>	<u>Engelse munteenheid</u>
a) Livre Sterling	a) Pfund Sterling	£	a) Lira sterlina	a) Pond sterling
b) Shilling	b) Shilling	s	b) Scellino	b) Shilling
c) Pence	c) Pence	d	c) Pence	c) Pence
<u>Monnaie autrichienne</u>	<u>Österreichische Währung</u>		<u>Moneta austriaca</u>	<u>Oostenrijkse munteenheid</u>
Schilling	Schilling	schil	Scellino	Schilling
<u>Monnaies danoises</u>	<u>Dänische Währung</u>		<u>Moneta danese</u>	<u>Deense munteenheid</u>
Couronne	Krone	DKr	Corona	Kroon
Øre	Øre	Øre	Øre	Øre
<u>Mesures anglaises</u>	<u>Englische Masse</u>		<u>Misure inglesi</u>	<u>Engelse maat</u>
Livre	Pfund	lb	Libbra	Pond
Hundredweight	Hundredweight	cwt (112 lb)	Hundredweight	Hundredweight
Poids vif	Lebendgewicht	PVI	Peso vivo	Levend gewicht
Poids abattu	Schlachtgewicht	PAB	Peso morto	Geslacht gewicht
Groupe de produit	Produktgruppe	PG	Gruppo del prodotto	Productengroep
Union économique belgo-luxembourgeoise	Belgisch-luxemburgische Wirtschaftsunion	UEBL BLEU	Unione economica belgo-lussemburghese	Belgisch-luxemburgse economische unie

TABLE DES MATIERES

INHALTSVERZEICHNIS

	<u>Page/Seite</u>	
Taux de change	6	Wechselkurse
Jours fériés	7	Feiertage
<u>I. Viande porcine</u>		<u>I. Schweinefleisch</u>
A. Eclaircissements	9 - 20	A. Erläuterungen
B. Prix fixés		B. Festgesetzte Preise
1. Prix de base	21	1. Grundpreis
2. Prix d'écluse et prélèvements envers pays tiers	22 - 23	2. Einschleusungspreise und Abschöpfungen gegenüber Drittländern
C. Prix de marché		C. Marktpreise
1. Porcs	24 - 31	1. Schweine
2. Pièces de la découpe	32 - 33	2. Teilstücke
<u>II. Oeufs</u>		<u>II. Eier</u>
A. Eclaircissements	34 - 37	A. Erläuterungen
B. Prix fixés		B. Festgesetzte Preise
Prix d'écluse et prélèvements envers pays tiers	38 - 40	Einschleusungspreise und Abschöpfungen gegenüber Drittländern
C. Prix de marché	41 - 43	C. Marktpreise
<u>III. Volailles</u>		<u>III. Geflügel</u>
A. Eclaircissements	44 - 51	A. Erläuterungen
B. Prix fixés		B. Festgesetzte Preise
Prix d'écluse et prélèvements envers pays tiers	52 - 55	Einschleusungspreise und Abschöpfungen gegenüber Drittländer
C. Prix de marché	56 - 57	C. Marktpreise
<u>IV. Viande bovine</u>		<u>IV. Rindfleisch</u>
A. Eclaircissements	58 - 65	A. Erläuterungen
B. Prix fixés	66 - 67	B. Festgesetzte Preise
C. Prix de marché		C. Marktpreise
1. Bovins vivants		1. Lebende Rinder
a) C.E.E. :		a) E.W.G. :
Belg - Deut	68 - 69	Belg - Deut
Fran - Ital	70 - 71	Fran - Ital
Lux - Ndr1	72 - 73	Lux - Ndr1
b) Pays tiers :		b) Drittländer :
Danm - Eire - Gr Br - Autriche	74 - 77	Danm - Eire - Gr Br - Österreich
2. Veaux vivants		2. Lebende Kälber
a) C.E.E. :		a) E.W.G. :
Belg - Deut - Fran	78 - 79	Belg - Deut - Fran
Ital - Lux - Ndr1	80 - 81	Ital - Lux - Ndr1
b) Pays tiers :		b) Drittländer :
Danmark	82	Danmark
D. Prix de marché - Prix à l'importation - Prélèvements		D. Marktpreise - Einfuhrpreise - Abschöpfungen
1. Bovins vivants	83 - 84	1. Lebende Rinder
2. Veaux vivants	85 - 86	2. Lebende Kälber
E. Montants maxima des restitutions		E. Höchstbeträge der Erstattungen
Bovins et veaux vivants	87	Lebende Rinder und Kälber

V. Produits laitiers

A. Eclaircissements	88 - 91
B. Prix fixés	
1. Lait (3,7 %)	92
2. Prix de seuil	93
C. Prix constatés sur le marché intérieur	
PG 01 + PG 02	94 - 95
PG 03 + PG 04	96 - 97
PG 05 + PG 06	98 - 99
PG 08 + PG 09	100 - 101
PG 10 + PG 11	102 - 103
PG 13 + PG 14	104 - 105
CHE + TIL	106 - 109
D. Prix de seuil -	
Prix franco-frontière -	
Prélèvements intra-communautaires	
Pour importations vers :	

V. Milcherzeugnisse

A. Erläuterungen
B. Festgesetzte Preise
1. Milch (3,7 %)
2. Schwellenpreise
C. Preise festgestellt auf dem inländischen Markt
PG 01 + PG 02
PG 03 + PG 04
PG 05 + PG 06
PG 08 + PG 09
PG 10 + PG 11
PG 13 + PG 14
CHE + TIL
D. Schwellenpreise -
Frei-Grenze-Preise -
Inneregemeinschaftliche Abschöpfungen
Für Einfuhren nach :

	U.E.B.L./ B.L.E.U.		DEUTSCHLAND	FRANCE	ITALIA	NEDERLAND
			(B.R.)			
PG 01 + PG 02	110 - 111	PG 01 + PG 02	126 - 127	140 - 141	154 - 155	168 - 169
PG 03 + PG 05	112 - 113	PG 03 + PG 04	128 - 129	142 - 143	156 - 157	170 - 171
PG 04	114 - 115	PG 05 + PG 06	130 - 131	144 - 145	158 - 159	172 - 173
PG 06 + PG 08	116 - 117	PG 08 + PG 09	132 - 133	146 - 147	160 - 161	174 - 175
PG 09 + PG 10	118 - 119	PG 10 + PG 11	134 - 135	148 - 149	162 - 163	176 - 177
PG 11 + PG 13	120 - 121	PG 13 + PG 14	136 - 137	150 - 151	164 - 165	178 - 179
PG 14	122 - 123	CHE + TIL	138 - 139	152 - 153	166 - 167	180 - 181
CHE + TIL	124 - 125					

E. Prix franco-frontière pays tiers	182 - 183
F. Prix de seuil	
Prix franco-frontière -	
Prélèvements envers pays tiers	
PG 01 + PG 02	184 - 185
PG 03 + PG 04	186 - 187
PG 05 + PG 06	188 - 189
PG 07 + PG 08	190 - 191
PG 09 + PG 10	192 - 193
PG 11 + PG 13	194 - 195
BURAC + BURDO	196 - 197
CHE + TIL	198 - 199

E. Frei-Grenze-Preise Drittländer
F. Schwellenpreise -
Frei-Grenze-Preise -
Abschöpfungen gegenüber Drittländern
PG 01 + PG 02
PG 03 + PG 04
PG 05 + PG 06
PG 07 + PG 08
PG 09 + PG 10
PG 11 + PG 13
BURAC + BURDO
CHE + TIL

INDICEINHOUDSOPGAVEPagina/Bladzijde

Tassi di cambio	6	Wisselkoersen
Giorni festivi	7	Feestdagen
I. <u>Carne suina</u>		I. <u>Varkensvlees</u>
A. Spiegazioni	9 - 20	A. Toelichting
B. Prezzi fissati		B. Vastgestelde prijzen
1. Prezzo di base	21	1. Basisprijs
2. Prezzi limite e prelievi verso paesi terzi	22 - 23	2. Sluisprijzen en heffingen tegenover derde landen
C. Prezzi di mercato		C. Marktprijzen
1. Suini	24 - 31	1. Varkens
2. Pessi staccati	32 - 33	2. Deelstukken
II. <u>Uova</u>		II. <u>Eieren</u>
A. Spiegazioni	34 - 37	A. Toelichting
B. Prezzi fissati		B. Vastgestelde prijzen
Prezzi limite e prelievi verso paesi terzi	38 - 40	Sluisprijzen en heffingen tegenover derde landen
C. Prezzi di mercato	41 - 43	C. Marktprijzen
III. <u>Pollame</u>		III. <u>Gevogelte</u>
A. Spiegazioni	44 - 51	A. Toelichting
B. Prezzi fissati		B. Vastgestelde prijzen
Prezzi limite e prelievi verso paesi terzi	52 - 55	Sluisprijzen en heffingen tegenover derde landen
C. Prezzi di mercato	56 - 57	C. Marktprijzen
IV. <u>Carne bovina</u>		IV. <u>Rundvlees</u>
A. Spiegazioni	58 - 65	A. Toelichting
B. Prezzi fissati	66 - 67	B. Vastgestelde prijzen
C. Prezzi di mercato		C. Marktprijzen
1. Bovini vivi		1. Levende runderen
a) C.E.E. :		a) E.E.G. :
Belg - Deut	68 - 69	Belg - Deut
Fran - Ital	70 - 71	Fran - Ital
Lux - Ndr1	72 - 73	Lux - Ndr1
b) Paesi terzi		b) Derde landen :
Danm - Eire - Gr Br - Austria	74 - 77	Danm - Eire - Gr Br - Oostenrijk
2. Vitelli vivi		2. Levende kalveren
a) C.E.E. :		a) E.E.G. :
Belg - Deut - Fran	78 - 79	Belg - Deut - Fran
Ital - Lux - Ndr1	80 - 81	Ital - Lux - Ndr1
b) Paesi terzi :		b) Derde landen :
Danmark	82	Danmark
D. Prezzi di mercato -		D. Marktprijzen -
Prezzi all'importazione -		Invoerprijzen -
Prelievi		Heffingen
1. Bovini vivi	83 - 84	1. Levende runderen
2. Vitelli vivi	85 - 86	2. Levende kalveren
E. Importi massimi delle restituzioni		E. Maximumbedragen van de restituties
Bovini e vitelli vivi	87	Levende runderen en kalveren

V. Prodotti lattiero-caseari

A. Spiegazioni	88 - 91
B. Prezzi fissati	
1. Latte (3,7 %)	92
2. Prezzi d'entrata	93
C. Prezzi constatati sul mercato nazionale	
PG 01 + PG 02	94 - 95
PG 03 + PG 04	96 - 97
PG 05 + PG 06	98 - 99
PG 08 + PG 09	100 - 101
PG 10 + PG 11	102 - 103
PG 13 + PG 14	104 - 105
CHE + TIL	106 - 109
D. Prezzi d'entrata - Prezzi franco-frontiera - Prelievi intracomunitari Per importazioni verso	

V. Zuivelprodukten

A. Toelichting	
B. Vastgestelde prijzen	
1. Melk (3,7 %)	
2. Drempelprijzen	
C. Prijzen waargenomen op de binnenlandse markt	
PG 01 + PG 02	
PG 03 + PG 04	
PG 05 + PG 06	
PG 08 + PG 09	
PG 10 + PG 11	
PG 13 + PG 14	
CHE + TIL	
D. Drempelprijzen - Prijzen franco-grens - Intracommunautaire heffingen Voor invoeren naar :	

	U.E.B.L./ B.L.E.U.		DEUTSCHLAND (B.R.)	FRANCE	ITALIA	NIJDERLAND
PG 01 + PG 02	110 - 111	PG 01 + PG 02	126 - 127	140 - 141	154 - 155	168 - 169
PG 03 + PG 05	112 - 113	PG 03 + PG 04	128 - 129	142 - 143	156 - 157	170 - 171
PG 04	114 - 115	PG 05 + PG 06	130 - 131	144 - 145	158 - 159	172 - 173
PG 06 + PG 08	116 - 117	PG 08 + PG 09	132 - 133	146 - 147	160 - 161	174 - 175
PG 09 + PG 10	118 - 119	PG 10 + PG 11	134 - 135	148 - 149	162 - 163	176 - 177
PG 11 + PG 13	120 - 121	PG 13 + PG 14	136 - 137	150 - 151	164 - 165	178 - 179
PG 14	122 - 123	CHE + TIL	138 - 139	152 - 153	166 - 167	180 - 181
CHE + TIL	124 - 125					

E. Prezzi franco-frontiera paesi terzi	182 - 183
F. Prezzi d'entrata - Prezzi franco-frontiera - Prelievi verso paesi terzi	
PG 01 + PG 02	184 - 185
PG 03 + PG 04	186 - 187
PG 05 + PG 06	188 - 189
PG 07 + PG 08	190 - 191
PG 09 + PG 10	192 - 193
PG 11 + PG 13	194 - 195
BURAC + BURDO	196 - 197
CHE + TIL	198 - 199

E. Prijzen franco-grens derde landen	
F. Drempelprijzen - Prijzen franco-grens - Heffingen tegenover derde landen	
PG 01 + PG 02	
PG 03 + PG 04	
PG 05 + PG 06	
PG 07 + PG 08	
PG 09 + PG 10	
PG 11 + PG 13	
BURAC + BURDO	
CHE + TIL	

JOURS FÉRIÉS DANS LES PAYS DE LA CEE - FEIERTAGE IN DEN LÄNDERN DER EWG
GIORNI FESTIVI NEI PAESI DELLA CEE - FEESTDAGEN IN DE LANDE VAN DE EEG

1968

Mois Monat Mese Maand	d.	BELGIE/ BELGI- QUE	DEUTSCH- LAND (BR)	FRANCE	ITALIA	LUXEM- BOURG	NEDER- LAND	COMMIS- SION				
JAN	1	X	X	X	X	X	X	X	Jour de l'an	Neujahr	Capodanno	Nieuwjaarsdag
	6				X				Fête de l'Épiphanie	Heilige Drei Könige	Epifania di N.S.	Driekoningen
FEB	26					X			Lundi de Carnaval	Rosenmontag	Lunedì di Carnevale	Maandag van Carnaval
MAR	19				X				St. Joseph	St. Joseph	S. Giuseppe	St.-Jozef
APR	12		X				X	X	Vendredi Saint	Karfreitag	Venerdì Santo	Goede Vrijdag
	15	X	X	X	X	X	X	X	Lundi de Pâques	Ostermontag	Lunedì dell'Angelo	Paasmaandag
MAI	25				X				Anniversaire de la libération	Jahrestag der Befreiung	Anniversario della Liberazione	Verjaardag van de bevrijding
	30						X		Anniversaire de la Reine	Geburtstag der Königin	Genetliaco della Regina	Koninginnedag
	1	X	X	X	X	X		X	Fête du travail	Maifeiertag	Festa del lavoro	Dag van de Arbeid
JUN	9							X	Anniversaire de la déclaration Robert Schumann (1950)	Jahrestag der Erklärung von Robert Schumann (1950)	Anniversario della dichiarazione di Robert Schumann (1950)	Verjaardag van de verklaring van Robert Schumann (1950)
	23	X	X	X	X	X	X	X	Ascension	Christi Himmelfahrt	Ascensione	Hemelvaartsdag
	2	X	X	X	X	X	X	X	Fête nationale	Nationalfeiertag	Festa nazionale	Nationale Feestdag
JUL	3				X				Lundi de Pentecôte	Pfingstmontag	Lunedì della Pentecoste	Pinkstermaandag
	13		X		X				Fête-Dieu	Fronleichnam	Corpus Domini	Sacramentsdag
	17		X						Jour de l'unité allemande	Tag der Deutschen Einheit	Giorno dell'Unità tedesca	Dag van de Duitse Eenheid
AUG	23					X 1)			Fête nationale	Nationalfeiertag	Festa nazionale	Nationale Feestdag
	29				X				SS. Pierre et Paul	Peter und Paul	SS. Pietro e Paolo	HH. Petrus en Paulus
	14	X		X				X	Fête nationale	Nationalfeiertag	Festa nazionale	Nationale Feestdag
NOV	21	X						X	Fête nationale (belge)	Nationalfeiertag (Belgien)	Festa nazionale (Belga)	Nationale Feestdag (België)
	15	X		X	X	X		X	Assomption	Maria Himmelfahrt	Assunzione di M.V.	Maria-ten-Hemelopneming
DEC	1	X		X	X	X		X	Toussaint	Allerheiligen	Ognissanti	Allerheiligen
	2	X						X	Trépassés	Allerseelen	Commemorazione dei Defunti	Allerzielen
	4				X				L'unité nationale	Tag der Nationalen Einheit	Unità nazionale	Nationale Eenheid
DEC	11	X		X					Armistice 1914-1918	Waffenstillstand 1914-1918	Armistizio 1914-1918	Wapenstilstand 1914-1918
	15	X							Fête de la Dynastie	Fest der Dynastie	Festa della Dinastia	Feest van de Dynastie
	20		X									
	8				X				L'Immaculée Conception	Maria Empfängnis	Immacolata Concezione	Maria Onbevleete Ontvanging
	24							X				
DEC	25	X	X	X	X	X	X	X	Noël	Heiligabend	Vigilia di Natale	Kerstmis
	26	X	X		X	X	X	X	Noël	Weihnachten	Natale di N.S.	Kerstmis
	31							X	Sylvestre (après-midi)	Silvester (Nachmittag)	S. Silvestro (pomeriggio)	Oudejaarsdag (namiddag)

- 1) - Le 23 juin 1968 étant un dimanche, il sera fixé ultérieurement un jour de congé compensatoire
 - Da der 23. Juni 1968 auf einen Sonntag fällt, wird dafür zum Ausgleich an einem späteren Termin ein arbeitsfreier Tag gewährt
 - Essendo il 23 giugno 1968 un domenica, un giorno di vacanza compensativo sarà fissato ulteriormente
 - Daar 23 juni 1968 op een zondag valt, zal ter compensatie op een later tijdstip een extra vrije dag worden gegeven.

REMARQUE PRELIMINAIRE

Toutes les données, reprises dans cette publication (prix, prélèvements, e.a.) peuvent être considérées comme définitives, sous réserve toutefois des fautes d'impression éventuelles ou des modifications, apportées ultérieurement aux données, qui ont servi de base pour le calcul des moyennes.

VORBEMERKUNG

Alle in diesem Heft aufgenommenen Angaben (Preise, Abschöpfungen) können als endgültig angesehen werden, jedoch unter dem Vorbehalt eventueller Druckfehler und etwaigen nachträglichen Änderungen derjenigen Angaben, die zur Berechnung von Durchschnitten gedient haben.

NOTA PRELIMINARE

Tutti i dati ripresi in questa pubblicazione (prezzi, prelievi ed altri) possono essere considerati come definitivi, con riserva tuttavia ad eventuali errori di stampa o ad ulteriori modifiche apportate ai dati che sono serviti da base per il calcolo delle medie.

OPMERKING VOORAF

Alle in deze publicatie opgenomen gegevens (prijzen, heffingen, e.d.) kunnen als definitief worden beschouwd, onder voorbehoud echter van eventuele drukfouten en van wijzigingen die achteraf werden aangebracht in de grondgegevens, die als basis dienden voor de berekening van gemiddelden.

V I A N D E P O R C I N E

Eclaircissements concernant les prix de la viande de porc (prix fixés et prix de marché)
et les prélèvements à l'importation repris dans cette publication

INTRODUCTION

Il a été prévu, par la voie du Règlement n° 20/62/CEE du 4.4.1962 (Journal Officiel n° 30 du 20.4.1962), que l'organisation commune des marchés serait, dans le secteur de la viande de porc, établie graduellement à partir du 30 juillet 1962 et que cette organisation de marché comporterait principalement un régime de prélèvements intracommunautaires et de prélèvements envers les pays tiers, calculés notamment sur la base des prix des céréales fourragères.

L'instauration, à partir du 1er juillet 1967, d'un régime de prix unique des céréales dans la Communauté a conduit à la réalisation à cette date d'un marché unique dans le secteur de la viande de porc. Il en est résulté la suppression des prélèvements intracommunautaires.

I. PRIX FIXES ET PRELEVEMENTS A L'IMPORTATION

A. Nature des prix

Conformément aux articles 4, 8 et 12 du Règlement n° 121/67/CEE du 13.6.1967 (Journal Officiel n° 117, 10ème année, du 19.6.1967) portant organisation commune des marchés dans le secteur de la viande de porc, le Conseil, statuant sur proposition de la Commission, fixe annuellement pour la Communauté, avant le 1er août, un prix de base valable pour la campagne de commercialisation qui suit et qui dure du 1er novembre au 31 octobre. D'autre part, la Commission, après consultation du Comité de gestion, fixe pour la Communauté des prix d'écluse et des prélèvements à l'importation pour chaque trimestre (= période de trois mois).

Prix de base:(Règlement n° 121/67/CEE - article 4)

Il est fixé pour les porcs abattus de la qualité type à un niveau tel qu'il contribue à assurer la stabilisation des cours sur les marchés tout en n'entraînant pas la formation d'excédents structurels dans la Communauté. Si des mesures d'intervention sont décidées, il est fixé un prix d'intervention, dérivé du prix de base.

Prix d'écluse:(Règlement n° 121/67/CEE - article 12)

Les prix d'écluse sont fixés à l'avance pour chaque trimestre et sont valables à partir du 1er novembre, du 1er février, du 1er mai et du 1er août. Lors de leur fixation, il est tenu compte de la valeur de la quantité d'aliments nécessaires à la production d'un kilogramme de viande de porc, c'est-à-dire de la valeur, sur le marché mondial, des céréales fourragères et de la valeur des autres aliments. Il est également tenu compte des frais généraux de production et de commercialisation.

Prélèvements à l'importation : (Règlement n° 121/67/CEE - article 8)

Ils sont fixés à l'avance pour chaque trimestre et sont applicables aux produits visés à l'article 1er du Règlement n° 121/67/CEE, à savoir :

Numéro du tarif douanier commun	Désignation des produits
a) 01.03 A II	Animaux vivants de l'espèce porcine, des espèces domestiques, autres que reproducteurs de race pure
b) 02.01. A III a) ex 02.01 B II ex 02.05 02.06 B 15.01 A	Viandes de l'espèce porcine domestique, fraîches, réfrigérées ou congelées Abats de l'espèce porcine domestique, frais, réfrigérés ou congelés Lard, y compris la graisse de porc non pressée ni fondue, à l'exclusion du lard contenant des parties maigres (entrelardé) frais, réfrigéré, congelé, salé ou en saumure, séché ou fumé Viandes et abats comestibles de l'espèce porcine domestique, salés ou en saumure, séchés ou fumés Saindoux et autres graisses de porc pressées ou fondues
c) ex 16.01 ex 16.02 A II ex 16.02 B II	Saucisses, saucissons et similaires, de viandes, d'abats ou de sang, contenant de la viande ou des abats de l'espèce porcine Autres préparations et conserves de viandes ou d'abats contenant du foie de l'espèce porcine Autres préparations et conserves de viandes ou d'abats, non dénommées, contenant de la viande ou des abats de l'espèce porcine domestique

En ce qui concerne le calcul des divers prélèvements à l'importation, il faut se référer aux articles 9 et 10 du Règlement n° 121/67/CEE.

B. Qualité (type)

Le prix de base et le prix d'intervention (articles 3, 4 et 5 du Règlement n° 121/67/CEE) s'appliquent à des porcs abattus d'une qualité moyenne, représentatifs de l'offre et caractérisés par des prix sensiblement rapprochés (Règlement n° 192/67/CEE - article 2).

Cette qualité est définie d'après la grille communautaire de classement des carcasses de porc présentée ci-après (Règlement n° 211/67/CEE) :

Classe	Poids de la carcasse	Epaisseur de lard	Autres caractéristiques des carcasses
	Kilogrammes	Millimètres	
AA	60 et plus	jusqu'à 15 inclus	extra
A 6	60 jusqu'à moins de 70	jusqu'à 20 inclus	bien en viande
7	70 jusqu'à moins de 80	jusqu'à 25 inclus	
8	80 jusqu'à moins de 90	jusqu'à 30 inclus	
9	90 jusqu'à moins de 100	jusqu'à 35 inclus	
10	100 jusqu'à moins de 120	jusqu'à 40 inclus	
12	120 jusqu'à moins de 140	jusqu'à 45 inclus	
14	140 jusqu'à moins de 160	jusqu'à 50 inclus	
16	plus de 160	jusqu'à 55 inclus	

B 6	60 jusqu'à moins de 70	jusqu'à 25 inclus	en viande
7	70 jusqu'à moins de 80	jusqu'à 30 inclus	
8	80 jusqu'à moins de 90	jusqu'à 35 inclus	
9	90 jusqu'à moins de 100	jusqu'à 40 inclus	
10	100 jusqu'à moins de 120	jusqu'à 45 inclus	
12	120 jusqu'à moins de 140	jusqu'à 55 inclus	
14	140 jusqu'à moins de 160	jusqu'à 60 inclus	
16	plus de 160	jusqu'à 65 inclus	
C 6	60 jusqu'à moins de 70	jusqu'à 30 inclus	pauvres en viande
7	70 jusqu'à moins de 80	jusqu'à 35 inclus	
8	80 jusqu'à moins de 90	jusqu'à 40 inclus	
9	90 jusqu'à moins de 100	jusqu'à 45 inclus	
10	100 jusqu'à moins de 120	jusqu'à 50 inclus	
12	120 jusqu'à moins de 140	jusqu'à 60 inclus	
14	140 jusqu'à moins de 160	jusqu'à 65 inclus	
16	plus de 160	jusqu'à 70 inclus	
D	Porcs gras de tout poids		
S 1	Truies bien en viande		
2	Autres truies		
V	Verrats		

II. PRIX SUR LE MARCHE INTERIEUR

Pour l'établissement des prix des porcs abattus, il a été arrêté la liste suivante des marchés représentatifs (Règlement n° 213/67/CEE) :

<u>Belgique</u> :	L'ensemble des marchés suivants : Genk, Lokeren, Charleroi, Antwerpen, Herve et Anderlecht
<u>Allemagne (RF)</u> :	L'ensemble des marchés suivants : Aachen, Duisburg, Düsseldorf, Essen, Köln, Mönchengladbach, Wuppertal, Dortmund, Bochum, Gelsenkirchen, Hagen, Recklinghausen
<u>France</u> :	Le marché de : Paris : Halles Centrales
<u>Italie</u> :	L'ensemble des marchés suivants : Milano, Cremona, Mantova, Modena, Parma, Reggio Emilia
<u>Luxembourg</u> :	L'ensemble des marchés suivants : Luxembourg, Esch
<u>Pays-Bas</u> :	L'ensemble des marchés suivants : Arnhem, Deventer, Boxtel, Oss, Cuyck/Maas.

SCHWEINEFLEISCH

Erläuterungen zu den nachstehend aufgeführten Preisen für Schweinefleisch (festgesetzte Preise und Marktpreise) und Abschöpfungen

EINLEITUNG

In der Verordnung Nr. 20/62/EWG vom 4. 4. 1962 (Amtsblatt Nr. 30 vom 20. 4. 1962) wurde bestimmt, dass die gemeinsame Marktorganisation für Schweinefleisch ab 30. Juli 1962 schrittweise errichtet wird, und dass die auf diese Weise errichtete Marktorganisation im wesentlichen eine Regelung von Abschöpfungen für den Warenverkehr zwischen den Mitgliedstaaten und mit dritten Ländern umfassen wird, bei deren Berechnung insbesondere die Futtergetreidepreise zugrunde gelegt werden.

Im Zuge der Einführung einheitlicher Getreidepreise in der Gemeinschaft ab 1. Juli 1967 wird zu diesem Zeitpunkt ein gemeinsamer Markt für Schweinefleisch hergestellt. Damit entfielen die innergemeinschaftlichen Abschöpfungen.

I. FESTGESETZTE PREISE UND ABSCHÖPFUNGEN BEI EINFUHR

A. Art der Preise

Gemäss Artikel 4, 8 und 12 der Verordnung Nr. 121/67/EWG vom 13. 6. 1967 (Amtsblatt vom 19. 6. 1967, 10. Jahrgang Nr. 117) über die gemeinsame Marktorganisation für Schweinefleisch setzt der Rat jährlich vor dem 1. August einen Grundpreis fest; der Grundpreis gilt für die nächste Verkaufssaison, die vom 1. November bis 31. Oktober läuft. Ausserdem setzt die Kommission nach Anhörung des zuständigen Verwaltungsausschusses vierteljährlich (§ Zeitraum von drei Monate) für die Gemeinschaft Einschleusungspreise und Abschöpfungen fest.

Grundpreis: (Verordnung Nr. 121/67/EWG, Art. 4)

Der Grundpreis wird für geschlachtete Schweine einer Standardqualität festgesetzt, und zwar so, dass er dazu beiträgt, die Preisstabilisierung auf den Märkten zu gewährleisten, ohne zur Bildung struktureller Überschüsse in der Gemeinschaft zu führen. Für Interventionsmassnahmen gibt es einen aus dem Grundpreis abgeleiteten Interventionspreis.

Einschleusungspreise: (Verordnung Nr. 121/67/EWG, Art. 12)

Die Einschleusungspreise werden für jedes Vierteljahr im voraus festgesetzt und gelten ab 1. November, 1. Februar, 1. Mai und 1. August. Die Festsetzung erfolgt anhand des Werts, der für die Erzeugung von 1 kg Schweinefleisch erforderlichen Futtermenge, d. h. die Weltmarktpreise für Futtergetreide und den Preisen der anderen Futtermittel. Ausserdem werden die allgemeinen Erzeugungs- und Vermarktungskosten berücksichtigt.

Abschöpfungen bei Einfuhr: (Verordnung Nr. 121/67/EWG, Art. 8)

Für die folgenden in Artikel 1 der Verordnung Nr. 121/67/EWG genannten Zollpositionen wird vierteljährlich im voraus eine Abschöpfung festgesetzt:

Nummer des gemeinsamen Zolltarifs	Bezeichnung der Erzeugnisse
a) 01.03.A II	Hausschweine, lebend, andere als reinrassige Zuchttiere
b) 02.01 A III a) ex 02.01 B II ex 02.05 02.06 B 15.01 A	Fleisch von Hausschweinen, frisch, gekühlt oder gefroren Schlachtabfall von Hausschweinen, frisch, gekühlt oder gefroren Schweinespeck sowie Schweinefett, weder ausgepresst noch geschmolzen, frisch gekühlt, gefroren, gesalzen, in Salzlake, getrocknet oder geräuchert, ausgenommen Schweinespeck mit mageren Teilen (durchwachsender Schweinespeck) Fleisch und geniessbarer Schlachtabfall von Hausschweinen, gesalzen, in Salzlake, getrocknet oder geräuchert Schweineschmalz
c) ex 16.01 ex 16.02 A II ex 16.02 B II	Würste und dergleichen aus Fleisch, aus Schlachtabfall oder aus Tierblut, Schweinefleisch oder Schlachtabfall von Schweinen enthaltend Fleisch und Schlachtabfall, anders zubereitet oder haltbar gemacht, Schweineleber enthaltend Fleisch und Schlachtabfall, anders zubereitet oder haltbar gemacht, andere, Schweinefleisch oder Schlachtabfall von Hausschweinen enthaltend

Was die Berechnung der einzelnen Abschöpfungen betrifft, wird auf die Artikel 9 und 10 der Verordnung 121/67/EWG hingewiesen.

B. Qualität (Standard)

Der Grundpreis und der Interventionspreis (Verordnung Nr. 121/67/EWG, Art. 3, 4 und 5) gelten für geschlachtete Schweine mittlerer Qualität, die für das Angebot repräsentativ ist und deren Kennzeichen darin besteht, dass die Preise nahe beieinander liegen (Verordnung Nr. 192/67/EWG, Art. 2).

Die Standardqualität ist in dem gemeinschaftlichen Handelsklassenschema (Verordnung Nr. 211/67/EWG) enthalten:

Klasse	Zweihälftengewicht	Speckdicke	Weitere Merkmale der Schlachttierkörper
	Kilogramm	Millimeter	
AA	60 und mehr	bis 15 einschliesslich	extra
A 6	60 bis unter 70	bis 20 einschliesslich	vollfleischig
7	70 bis unter 80	bis 25 einschliesslich	
8	80 bis unter 90	bis 30 einschliesslich	
9	90 bis unter 100	bis 35 einschliesslich	
10	100 bis unter 120	bis 40 einschliesslich	
12	120 bis unter 140	bis 45 einschliesslich	
14	140 bis unter 160	bis 50 einschliesslich	
16	über 160	bis 55 einschliesslich	

B 6	60 bis unter 70	bis 25 einschliesslich	fleischig
7	70 bis unter 80	bis 30 einschliesslich	
8	80 bis unter 90	bis 35 einschliesslich	
9	90 bis unter 100	bis 40 einschliesslich	
10	100 bis unter 120	bis 45 einschliesslich	
12	120 bis unter 140	bis 55 einschliesslich	
14	140 bis unter 160	bis 60 einschliesslich	
16	über 160	bis 65 einschliesslich	
C 6	60 bis unter 70	bis 30 einschliesslich	weniger fleischig
7	70 bis unter 80	bis 35 einschliesslich	
8	80 bis unter 90	bis 40 einschliesslich	
9	90 bis unter 100	bis 45 einschliesslich	
10	100 bis unter 120	bis 50 einschliesslich	
12	120 bis unter 140	bis 60 einschliesslich	
14	140 bis unter 160	bis 65 einschliesslich	
16	über 160	bis 70 einschliesslich	
D	Fette Schweine aller Gewichtsklassen		
S 1	Vollfleischige Sauen		
2	Andere Sauen		
V	Eber und Altschneider		

II. PREISE AUF DEM INLANDISCHEN MARKT

Die Preise für geschlachtete Schweine werden für folgende repräsentative Märkte festgesetzt (Verordnung Nr. 213/67/EWG):

<u>Belgien:</u>	Gesamtheit folgender Märkte:	Genk, Lokeren, Charleroi, Antwerpen, Herve und Anderlecht
<u>Deutschland (BR):</u>	Gesamtheit folgender Märkte:	Aachen, Duisburg, Düsseldorf, Essen, Köln, Mönchengladbach, Wuppertal, Dortmund, Bochum, Gelsenkirchen, Hagen, Recklinghausen
<u>Frankreich:</u>	Markt:	Paris: Zentralmarkthallen
<u>Italien:</u>	Gesamtheit folgender Märkte:	Mailand, Cremona, Mantua, Modena, Parma, Reggio Emilia
<u>Luxemburg:</u>	Gesamtheit folgender Märkte:	Luxemburg, Esch
<u>Niederlande:</u>	Gesamtheit folgender Märkte:	Arnhem, Deventer, Bortel, Oss, Cuyck/Maas

C A R N I S U I N E

Spiegazioni relative ai prezzi delle carni suine che figurano nella presente pubblicazione (prezzi fissati e prezzi di mercato) e sui prelievi all'importazione

INTRODUZIONE

Con il regolamento n. 20/62/CEE del 4.4.1962 (Gazzetta Ufficiale n. 30 del 20.4.1962) è stato stabilito che l'organizzazione comune dei mercati nel settore delle carni suine sarebbe stata gradualmente istituita a decorrere dal 30 luglio 1962 e che tale organizzazione di mercato comporta principalmente un regime di prelievi fra gli Stati membri e nei confronti dei paesi terzi, calcolati in particolare sulla base dei prezzi dei cereali da foraggio.

L'instaurazione, a decorrere dal 1° luglio 1967, di un regime di prezzi unici dei cereali nella Comunità comporta la realizzazione, alla stessa data, di un mercato unico nel settore delle carni suine. Di conseguenza sono venuti a cadere i prelievi intracomunitari.

I. PREZZI FISSATI E PRELIEVI ALL'IMPORTAZIONE

A. Tipo di prezzi

Conformemente agli articoli 4, 8, 12 del regolamento n. 121/67/CEE del 13.6.1967 (Gazzetta Ufficiale del 19.6.1967, 10° anno, n. 117) che prevede un'organizzazione comune dei mercati nel settore delle carni suine, il Consiglio deliberando su proposta della Commissione, fissa ogni anno anteriormente al 1° agosto, per il successivo anno di commercializzazione, che inizia il 1° novembre e termina il 31 ottobre, un prezzo base per la Comunità. Inoltre la Commissione fissa per ogni trimestre (= periodo di 3 mesi), sentito il parere del Comitato di gestione, prezzi limite e prelievi all'importazione per la Comunità.

Prezzo di base : (regolamento n. 121/67/CEE - articolo 4)

Detto prezzo viene fissato per i suini macellati di qualità tipo ad un livello tale che contribuisca ad assicurare la stabilizzazione dei corsi sui mercati senza determinare al tempo stesso la formazione di eccedenze strutturali nella Comunità. In caso di misure d'intervento viene fissato un prezzo d'intervento, derivato dal prezzo di base.

Prezzi limite : (regolamento n. 121/67/CEE - articolo 12)

I prezzi limite sono fissati in anticipo per ciascun trimestre ed entrano in applicazione a decorrere dal 1° novembre, 1° febbraio, 1° maggio e 1° agosto. Nella determinazione di tali prezzi viene tenuto conto della quantità di cereali da foraggio necessaria per la produzione di un kilogrammo di carne suina, ossia del valore dei cereali da foraggio ai prezzi del mercato mondiale e del valore degli altri foraggi. Inoltre si tiene conto delle spese generali di produzione e di commercializzazione.

Prelievi all'importazione : (regolamento n. 121/67/CEE - articolo 8)

Detto prelievo viene fissato in anticipo per ciascun trimestre per le voci tariffarie seguenti, che figurano nell'articolo 1 del regolamento n. 121/67/CEE :

Numero della tariffa doganale comune	Designazione dei prodotti
a) 01.03.A II	Animali vivi della specie suina, della specie domestiche, diversi dai riproduttori di razza pura
b) 02.01 A III a) ex 02.01 B II ex 02.05 02.06 B 15.01 A	Carni della specie suina, domestica, fresche, refrigerate o congelate Frattaglie della specie suina, domestica, fresche, refrigerate o congelate Lardo, compreso il grasso di maiale non pressato né fuso, escluso il lardo comportante parti magre (ventresca) fresco, refrigerato, congelato, salato o in salamoia, secco o affumicato Carni e frattaglie commestibili della specie suina domestica, salate o in salamoia, secche o affumicate Strutto ed altri grassi di maiale pressati o fusi
c) ex 16.01 ex 16.02 A II ex 16.02 B II	Salsicce, salami e simili, di carni, di frattaglie o di sangue, contenenti carni o frattaglie della specie suina Altre preparazioni e conserve di carni o di frattaglie, contenenti fegato di maiale Altre preparazioni e conserve di carni o di frattaglie, non nominate, contenenti carni o frattaglie della specie suina domestica

Per il calcolo dei vari prelievi all'importazione si rinvia al regolamento n. 121/67/CEE, art.9 e 10.

B. Qualità (tipo)

Il prezzo di base e il prezzo d'intervento (regolamento n. 121/67/CEE, articoli 3, 4 e 5) si riferiscono ai suini macellati di una qualità media ritenuta rappresentativa dell'offerta e caratterizzata dal fatto che i prezzi risultino sensibilmente vicini (regolamento n° 121/67/CEE - articolo 2). Detta qualità è determinata in base alla seguente tabella comunitaria di classificazione (regolamento n. 211/67/CEE) :

Classe	Peso della carcassa	Spessore del lardo	Altre caratteristiche delle carcasse
	Chilogrammi	Millimetri	
AA	60 e più	fino a 15 incluso	extra
A 6	da 60 fino a meno di 70	fino a 20 incluso	molto carnoso
7	da 70 fino a meno di 80	fino a 25 incluso	
8	da 80 fino a meno di 90	fino a 30 incluso	
9	da 90 fino a meno di 100	fino a 35 incluso	
10	da 100 fino a meno di 120	fino a 40 incluso	
12	da 120 fino a meno di 140	fino a 45 incluso	
14	da 140 fino a meno di 160	fino a 50 incluso	
16	più di 160	fino a 55 incluso	

B	6	da 60 fino a meno di 70	fino a 25 incluso	carnoso
	7	da 70 fino a meno di 80	fino a 30 incluso	
	8	da 80 fino a meno di 90	fino a 35 incluso	
	9	da 90 fino a meno di 100	fino a 40 incluso	
	10	da 100 fino a meno di 120	fino a 45 incluso	
	12	da 120 fino a meno di 140	fino a 55 incluso	
	14	da 140 fino a meno di 160	fino a 60 incluso	
	16	più di 160	fino a 65 incluso	
C	6	da 60 fino a meno di 70	fino a 30 incluso	poco carnoso
	7	da 70 fino a meno di 80	fino a 35 incluso	
	8	da 80 fino a meno di 90	fino a 40 incluso	
	9	da 90 fino a meno di 100	fino a 45 incluso	
	10	da 100 fino a meno di 120	fino a 50 incluso	
	12	da 120 fino a meno di 140	fino a 60 incluso	
	14	da 140 fino a meno di 160	fino a 65 incluso	
	16	più di 160	fino a 70 incluso	
D	Suini grassi di differenti pesi			
S	1	Scrofe di tipo molto carnoso		
	2	Altre scrofe		
V	Verri			

II. PREZZI SUL MERCATO INTERNO

Per la determinazione dei prezzi dei suini macellati sono considerati rappresentativi i seguenti mercati (regolamento n. 213/67/CEE)

<u>Belgio</u>	: L'insieme dei mercati di	: Genk, Lokeren, Charleroi, Anversa, Herve e Anderlecht
<u>Germania (RF)</u>	: L'insieme dei mercati di	: Aachen, Duisburg, Düsseldorf, Essen, Colonia, Mönchengladbach, Wuppertal, Dortmund, Bochum, Gelsenkirchen, Hagen, Recklinghausen
<u>Francia</u>	: Il mercato di	: Parigi : Halles Centrales
<u>Italia</u>	: L'insieme dei mercati di	: Milano, Cremona, Mantova, Modena, Parma, Reggio Emilia
<u>Lussemburgo</u>	: L'insieme dei mercati di	: Lussemburgo, Esch
<u>Paesi-Bassi</u>	: L'insieme dei mercati di	: Arnhem, Deventer, Bostel, Oss, Cuyck/Maas.

V A R K E N S V L E E S

Toelichting op de in deze publicatie voorkomende prijzen voor varkensvlees
(vastgestelde prijzen en marktprijzen) en invoerheffingen

INLEIDING

Bij Verordening nr. 20/62/EEG van 4.4.1962 (Publicatieblad nr. 30 dd. 20.4.1962) werd bepaald, dat de gemeenschappelijke ordening van de markten in de sector varkensvlees met ingang van 30 juli 1962 geleidelijk tot stand zou worden gebracht en dat deze marktordening hoofdzakelijk een stelsel omvatte van intracommunautaire heffingen en heffingen tegenover derde landen, die onder meer berekend werden op basis van de voedergraanprijzen.

De invoering in de Gemeenschap, per 1 juli 1967, van een uniforme prijsregeling voor granen bracht met zich mee, dat op bedoelde datum ook een gemeenschappelijke markt in de sector varkensvlees tot stand werd gebracht. De intracommunautaire heffingen kwamen daarmee te vervallen.

I. VASTGESTELDE PRIJZEN EN INVOERHEFFINGEN

A. Aard van de prijzen

Overeenkomstig art. 4, 8, 12 van Verordening nr. 121/67/EEG van 13.6.1967 (Publicatieblad van 19.6.1967 - 10e jaargang, nr. 117) houdende een gemeenschappelijke ordening der markten in de sector varkensvlees, stelt de Raad, op voorstel van de Commissie, jaarlijks vóór 1 augustus voor het daaropvolgend verkoopseizoen, dat loopt van 1 november tot 31 oktober voor de Gemeenschap een basisprijs vast. Bovendien stelt de Commissie, na ingewonnen advies van het Beheerscomité, per kwartaal (-tijdvak van drie maanden) voor de Gemeenschap sluisprijzen en heffingen bij invoer vast.

Basisprijs : (Verordening nr. 121/67/EEG - art. 4).

Deze wordt vastgesteld voor geslachte varkens van de standaardkwaliteit en wel op een zodanig peil, dat daardoor wordt bijgedragen tot de stabilisatie van de marktprijzen, zonder dat zulks leidt tot het ontstaan van structurele overschotten in de Gemeenschap. In geval van interventie maatregelen wordt een interventieprijs vastgesteld, afgeleid van de basisprijs.

Sluisprijzen : (Verordening nr. 121/67/EEG - art. 12)

Sluisprijzen worden voor elk kwartaal van tevoren vastgesteld, en zijn van toepassing met ingang van 1 november, 1 februari, 1 mei en 1 augustus. Bij de vaststelling ervan wordt rekening gehouden met de waarde van de hoeveelheid voeder, benodigd voor de productie van 1 kg varkensvlees, t.w. de waarde tegen wereldmarktprijzen van het voedergraan en de waarde van de andere voeders. Bovendien wordt rekening gehouden met de algemene productie- en commercialisatiekosten.

Heffingen bij invoer : (Verordening nr. 121/67/EEG - art. 8)

Deze worden voor elk kwartaal van tevoren vastgesteld voor de volgende in art. 1 van Verordening nr. 121/67/EEG opgenomen tariefposten :

Nr. van het gemeenschappelijk douanetarief	Omschrijving
a) 01.03.A II	Levende varkens, huisdieren, andere dan fokdieren van zuiver ras
b) 02.01 A III a) ex.02.01 B II ex.02.05 02.06 B 15.01 A	Vlees van varkens, van huisdieren, vers, gekoeld of bevroren. Slachtafval van varkens van huisdieren, vers, gekoeld of bevroren Spek (met uitzondering van doorregen spek), geperst noch gesmolten varkensvet, vers, gekoeld, bevroren, gezouten, gepekeld, gedroogd of gerookt Vlees en eetbare slachtafval van varkens, van huisdieren, gezouten, gepekeld, gedroogd of gerookt Reuzel en ander geperst of gesmolten varkensvet
c) ex.16.01 ex. 16.02 A II ex. 16.02 B II	Worst van alle soorten, van vlees, van slachtafval of van bloed, varkensvlees of slachtafval van varkens bevattend Andere bereidingen en conserven, van vlees of van slachtafval, varkensvlees bevattend Andere bereidingen en conserven, van vlees of van slachtafval, overige, bevattende vlees of slachtafval van varkens, van huisdieren

Wat de berekening van de diverse invoerheffingen betreft zij verwezen naar Verordening nr. 121/67/EEG, art. 9 en 10.

B. Kwaliteit (standaard)

De basisprijs en de interventieprijs (Verordening nr. 121/67/EEG, art. 3, 4 en 5) hebben betrekking op geslachte varkens van gemiddelde kwaliteit, die representatief is voor het aanbod en waarvan een kenmerk is, dat de prijzen nagenoeg gelijk zijn (Verordening nr. 192/67/EEG - art. 2).

Deze kwaliteit is opgenomen in het volgende communautaire indelingschema (Verordening nr. 211/67/EEG) :

Klasse	Gewicht van het geslachte varken	Spekdikte	Andere kenmerken van het geslachte varken
	Kilogram	Millimeter	
AA	60 en meer	tot 15 inbegrepen	extra
A 6	60 tot minder dan 70	tot 20 inbegrepen	volvlesig
7	70 tot minder dan 80	tot 25 inbegrepen	
8	80 tot minder dan 90	tot 30 inbegrepen	
9	90 tot minder dan 100	tot 35 inbegrepen	
10	100 tot minder dan 120	tot 40 inbegrepen	
12	120 tot minder dan 140	tot 45 inbegrepen	
14	140 tot minder dan 160	tot 50 inbegrepen	
16	meer dan 160	tot 55 inbegrepen	

B	6	60 tot minder dan 70	tot 25 inbegrepen	vlesig
	7	70 tot minder dan 80	tot 30 inbegrepen	
	8	80 tot minder dan 90	tot 35 inbegrepen	
	9	90 tot minder dan 100	tot 40 inbegrepen	
	10	100 tot minder dan 120	tot 45 inbegrepen	
	12	120 tot minder dan 140	tot 55 inbegrepen	
	14	140 tot minder dan 160	tot 60 inbegrepen	
16	meer dan 160	tot 65 inbegrepen		
C	6	60 tot minder dan 70	tot 30 inbegrepen	minder vlesig
	7	70 tot minder dan 80	tot 35 inbegrepen	
	8	80 tot minder dan 90	tot 40 inbegrepen	
	9	90 tot minder dan 100	tot 45 inbegrepen	
	10	100 tot minder dan 120	tot 50 inbegrepen	
	12	120 tot minder dan 140	tot 60 inbegrepen	
	14	140 tot minder dan 160	tot 65 inbegrepen	
16	meer dan 160	tot 70 inbegrepen		
D	Vette varkens van alle gewichtsklassen			
S	1	Volvlesige zeugen		
	2	Andere zeugen		
V	Beren en gecastreerde beren			

II. PRIJZEN OP DE BINNENLANDSE MARKT

Voor de vaststelling van de prijzen van geslachte varkens werden volgende representatieve markten vastgesteld (Verordening nr. 213/67/EEG) :

<u>België</u> :	De gezamenlijke markten van :	Genk, Lokeren, Charleroi, Antwerpen, Herve en Anderlecht
<u>Duitsland (BR)</u> :	De gezamenlijke markten van :	Aachen, Duisburg, Disseldorf, Essen, Köln, Mönchengladbach, Wuppertal, Dortmund, Bochum, Gelsenkirchen, Hagen, Recklinghausen
<u>Frankrijk</u> :	De markt van :	Paris : Halles Centrales
<u>Italië</u> :	De gezamenlijke markten van :	Milano, Cremona, Mantova, Modena, Parma, Reggio Emilia
<u>Luxemburg</u> :	De gezamenlijke markten van :	Luxembourg, Esch
<u>Nederland</u> :	De gezamenlijke markten van :	Arnhem, Deventer, Bortel, Oss, Cuyok/Naas

PRIX D'ECLUSE
EINSCHLEUSUNGSPREISE
PREZZI LIMITE
SLUISPRIJZEN

PRELEVEMENTS ENVERS PAYS TIERS
ABSCHOPFUNGEN GEGENUBER DRITTLÄNDERN
PRELIEVI VERSO PAESI TERZI
HEFFINGEN TEGENOVER DERDE LANDEN

VIANDE PORCINE
SCHWEINEFLEISCH
CARNE SUINA
VARKENSVLEES

100 Kg

PAYS IMPORTATEUR EINFUHRLAND PAESE IMPORTATORE INVOERLAND	PRIX D'ECLUSE - EINSCHLEUSUNGSPREISE PREZZI LIMITE - SLUISPRIJZEN						PRELEVEMENTS - ABSCHOPFUNGEN PRELIEVI - HEFFINGEN					
	1.11.67-31.1.68		1.2.68 - 30.4.68				1.11.67-31.1.68		1.2.68 - 30.4.68			
	MN	UC - RE	MN	UC - RE	MN	UC - RE	MN	UC - RE	MN	UC - RE	MN	UC - RE
A) PORCS ABATTUS - GESCHLACHTETE SCHWEINE - SUINI MACELLATI - GESLACHTE VARKENS												
BELGIQUE-BELGIE	2905,7		2830,8				831,9		877,6			
DEUTSCHLAND (BR)	232,46		226,46				66,55		70,21			
FRANCE	286,91		279,52				82,64		86,66			
ITALIA	36.322	58,1144	35.385	56,6162			10.586	16,6376	10.970	17,5527		
LUXEMBOURG	2905,7		2830,8				831,9		877,6			
NEDERLAND	210,37		204,95				60,23		63,54			
B) PORCS VIVANTS - LEBENDE SCHWEINE - SUINI VIVI - LEVENDE VARKENS												
BELGIQUE-BELGIE	2234,5		2176,9				639,7		674,9			
DEUTSCHLAND (BR)	178,76		174,15				51,18		53,99			
FRANCE	220,64		214,95				63,17		66,64			
ITALIA	27.931	44,6900	27.211	43,5379			7.996	12,7943	8.436	13,4981		
LUXEMBOURG	2234,5		2176,9				639,7		674,9			
NEDERLAND	161,78		157,61				46,32		48,86			
C) TRUIES VIVANTES - LEBENDE SAUEN - SCROFE VIVE - LEVENDE ZEUGEN												
BELGIQUE-BELGIE	1900,3		1851,4				544,1		573,98			
DEUTSCHLAND (BR)	152,03		148,11				43,52		45,92			
FRANCE	187,64		182,80				53,72		56,67			
ITALIA	23.754	38,0068	23.142	37,0270			6.801	10,8810	7.175	11,4795		
LUXEMBOURG	1900,3		1851,4				544,1		573,98			
NEDERLAND	137,58		134,04				39,39		41,56			
D) PIECES DE LA DECOUPE - TEILSTÜCKE - PEZZI STACCATI - DEELSTUKKEN												
1. Jambons - Schinken - Prosciutto - Hammen												
BELGIQUE-BELGIE	4503,9		4037,8				1289,4		1360,3			
DEUTSCHLAND (BR)	360,31		323,02				103,15		108,83			
FRANCE	444,72		398,69				127,32		134,32			
ITALIA	56.298	90,0773	50.472	80,7551			16.118	25,7883	17.004	27,2067		
LUXEMBOURG	4503,9		4037,8				1289,4		1360,3			
NEDERLAND	326,08		292,33				93,35		98,49			

PRIX D'ECLUSE
EINSCHLEUSUNGSPREISE
PREZZI LIMITE
SLUISPRIJZEN

PRELEVEMENTS ENVERS PAYS TIERS
ABSCHOPFUNGEN GEGENÜBER DRITTLÄNDERN
PRELIEVI VERSO PAESI TERZI
HEFFINGEN TEGENOVER DERDE LANDEN

VIANDE PORCINE
SCHWEINEFLEISCH
CARNE SUINA
VARKENSVLEES

100 Kg

PAYS IMPORTATEUR EINFUHRLAND PAESE IMPORTATORE INVOERLAND	PRIX D'ECLUSE - EINSCHLEUSUNGSPREISE PREZZI LIMITE - SLUISPRIJZEN						PRELEVEMENTS - ABSCHOPFUNGEN PRELIEVI - HEFFINGEN					
	1.11.67-31.1.68		1.2.68 - 30.4.68				1.11.67-31.1.68		1.2.68 - 30.4.68			
	MN	UC - RE	MN	UC - RE	MN	UC - RE	MN	UC - RE	MN	UC - RE	MN	UC - RE
2. Epaules - Schultern - Spalle - Schouders												
BELGIQUE-BELGIE	3545,0		3453,6				1014,9		1070,7			
DEUTSCHLAND (BR)	283,60		276,29				81,19		85,66			
FRANCE	350,04	70,8996	341,01	69,0718			100,21	20,2979	105,72	21,4143		
ITALIA	44,312		43,170		12,686	13,384						
LUXEMBOURG	3545,0		3453,6		1014,9	1070,7						
NEDERLAND	256,66		250,04		73,48	77,52						
3. Longes - Kotelettes - Lombata - Karbonaden												
BELGIQUE-BELGIE	4707,3		4585,9				1347,6		1421,8			
DEUTSCHLAND (BR)	376,58		366,87				107,81		113,74			
FRANCE	464,80	94,1453	452,82	91,7182			133,07	26,9529	140,39	28,4354		
ITALIA	58,841		57,324		16,846	17,772						
LUXEMBOURG	4707,3		4585,9		1347,6	1421,8						
NEDERLAND	340,81		332,02		97,57	102,94						
4. Poitrines - Bâche - Pancetta ventresca - Buiken												
BELGIQUE-BELGIE	2528,0		2462,8				573,7		763,5			
DEUTSCHLAND (BR)	202,24		197,02				57,90		61,08			
FRANCE	249,62	50,5595	243,18	49,2561			71,462	14,4747	75,39	15,2708		
ITALIA	31,600		30,785		7,172	9,544						
LUXEMBOURG	2528,0		2462,8		573,7	763,5						
NEDERLAND	183,03		178,31		41,54	55,28						
5. Lard - Speck - Lardo - Spek												
BELGIQUE-BELGIE	1220,4		1188,9				349,4		368,6			
DEUTSCHLAND (BR)	97,63		95,12				27,95		29,49			
FRANCE	120,50	24,4080	117,40	23,7788			34,50	6,9878	36,40	7,3722		
ITALIA	15,255		14,862		4,367	4,608						
LUXEMBOURG	1220,4		1188,9		349,4	368,6						
NEDERLAND	88,36		86,08		25,30	26,69						

PRIX CONSTATES SUR LE MARCHÉ INTERIEUR
 PREISE FESTGESTELLT AUF DEM INLÄNDISCHEN MARKT
 PREZZI CONSTATATI SUL MERCATO NAZIONALE
 PRIJZEN WAARGENOMEN OP DE BINNENLANDSE MARKT

VIANDE PORCINE
 SCHWEINEFLEISCH
 CARNE SUINA
 VARKENSVLEES

Kg

Marchés Märkte Mercati Markten	Description - Beschreibung Descrizione - Omschrijving			1967								1968		
				MAI	JUN	JUL	AUG	SEP	OCT	NOV	DEC	JAN	FEB	MAR
BELGIQUE - BELGIE														
ANDERLECHT	Porcs extra de viande- Extra vleesvarkens	PVI	Fb	36,9	37,5	36,3	35,5	35,5	34,8	34,5	34,5	34,7		
	Porcs de viande- Vleesvarkens		Fb	33,2	33,4	31,8	30,6	30,3	30,0	31,0	31,5	31,6		
	Porcs demi-gras- Halfvette varkens 95-105 kg		Fb	30,4	30,1	27,8	26,6	27,0	27,3	29,0	29,9	29,8		
	Porcs gras- Vette varkens		Fb	28,4	27,8	26,1	24,8	25,0	25,5	28,3	29,1	28,5		
	Truies- Zeugen		Fb	29,7	29,6	27,2	25,3	25,9	24,4	26,1	25,9	25,6		
DEUTSCHLAND (BR)														
12 NORDRHEIN- WESTFÄLISCHE MÄRKTE	Schweine Klasse A 150 Kg und mehr	PVI	DM	2,44	2,37	2,31	2,45	2,53	2,49	2,49	2,41	2,25		
	Schweine Klasse B 1 135-149,5 Kg		DM	2,50	2,42	2,39	2,53	2,58	2,56	2,56	2,48	2,34		
	Schweine Klasse B 2 120-134,5 Kg		DM	2,58	2,50	2,46	2,60	2,66	2,63	2,64	2,56	2,42		
	Schweine Klasse C 100-119,5 Kg		DM	2,65	2,59	2,56	2,67	2,72	2,70	2,70	2,63	2,50		
	Schweine Klasse D 80-99,5 Kg		DM	2,65	2,59	2,56	2,67	2,71	2,69	2,69	2,62	2,49		
	Sauen Klasse G 1		DM	2,18	2,12	2,10	2,20	2,29	2,25	2,22	2,11	1,97		
FRANCE														
HALLES GEN- TRALES DE PARIS	Porcs complet	PAB	Ff	5,13	4,99	5,01	4,94	4,84	4,71	4,76	4,79	4,80		
	Porcs belle-coupe 60-77 Kg		Ff	4,21	4,10	4,14	4,03	4,07	3,95	4,05	4,13	4,09		
	Coches	PVI	Ff	-	-	-	-	-	-	-	-	-		
ITALIA														
6 MERCATI	Suini da 125-145 kg	PVI	Lit	426	411	375	391	395	396	387	395	384		
	Suini da 146-180 kg		Lit	426	408	369	388	392	388	379	388	380		
	Suini oltre 180 kg		Lit	431	408	362	386	388	378	366	380	375		
-	Scrofe		Lit	-	-	-	-	-	-	-	-			
LUXEMBOURG														
2 MARCHES	Porcs cat. I classe AA jusque 100 kg	PAB	Flux	49,6	48,7	46,8	46,6	47,8	47,8	46,9	47,9	46,9		
	Porcs cat. I classe AA jusque 100 kg		Flux	43,3	42,2	40,05	40,1	41,5	41,6	40,8	41,8	40,7		
	Porcs cat. I classe B jusque 100 kg		Flux	37,8	36,6	35,7	35,4	36,0	36,0	35,7	36,8	36,8		
	Truies		Flux	31,2	30,6	29,5	29,7	29,9	30,3	30,2	31,3	30,9		
NEDERLAND														
IVO- noteringen	Baconvarkens 2e Kwaliteit 63-69 kg	PAB	F1	2,48	2,59	2,57	2,49	2,53	2,59	2,70	2,61	2,63		
	Vleeswarevarkens 2e Kwaliteit 70-85 kg		F1	2,49	2,61	2,58	2,48	2,52	2,59	2,71	2,62	2,64		
	Slagersvarkens 2e Kwaliteit 86-100 kg		F1	2,34	2,48	2,46	2,33	2,37	2,45	2,59	2,50	2,52		
HERTOGEN- BOSCH	Zeugen	PVI	F1	1,83	1,87	1,78	1,67	1,68	1,67	1,72				

PRIX CONSTATES SUR LE MARCHÉ INTERIEUR
 PREISE FESTGESTELLT AUF DEM INLANDISCHEN MARKT
 PREZZI CONSTATATI SUL MERCATO NAZIONALE
 PRIJZEN WAARGENOMEN OP DE BINNENLANDSE MARKT

VIANDE PORCINE
 SCHWEINEFLEISCH
 CARNE SUINA
 VARKENSVLEES

Marchés MMrkte Mercati Markten	Description - Beschreibung Descrizione - Omschrijving		Kg											
			1 9 6 7				1 9 6 8							
			DEC		JAN				FEB					
18-24	25-31	1-7	8-14	15-21	22-28	29-4	5-11	12-18	19-25	26-3				
BELGIQUE - BELGIE														
ANDERLECHT	Porcs extra de viande- Extra vleesvarkens	PVI	Fb	34,5	34,5	35,3	34,3	35,3	34,3	34,3				
	Porcs de viande- Vleesvarkens		Fb	31,5	31,5	32,5	31,5	32,3	30,8	30,8				
	Porcs demi-gras- Halfvette varkens 95-105 kg		Fb	30,0	30,0	31,0	29,3	30,3	29,3	29,3				
	Porcs gras- Vette varkens		Fb	29,3	29,3	30,3	28,3	28,3	27,8	27,8				
	Truies- Zeugen		Fb	26,0	26,0	27,0	24,7	25,3	25,5	25,5				
DEUTSCHLAND (BR)														
12 NORDRHEIN- WESTFÄLISCHE MÄRKTE	Schweine Klasse A 150 Kg und mehr	PVI	DM	2,39	-	2,37	2,30	2,23	2,09					
	Schweine Klasse B 1 135-149,5 Kg		DM	2,46	-	2,45	2,37	2,33	2,21					
	Schweine Klasse B 2 120-134,5 Kg		DM	2,55	-	2,52	2,46	2,42	2,28					
	Schweine Klasse C 100-119,5 Kg		DM	2,63	-	2,60	2,54	2,50	2,37					
	Schweine Klasse D 80-99,5 Kg		DM	2,61	-	2,58	2,54	2,50	2,36					
	Sauen Klasse G 1		DM	2,07	-	2,08	2,00	1,97	1,86					
FRANCE														
HALLES CEN- TRALES DE PARIS	Porcs complet	PAB	Ff	4,80	4,80	4,80	4,85	4,80	4,80	4,70				
	Porcs belle-coupe 60-77 Kg		Ff	4,11	4,17	4,25	4,23	3,97	3,98	3,94				
	Coches	PVI	Ff	-	-	-	-	-	-	-				
ITALIA														
6 MERCATI	Suini da 125-145 kg	PVI	Lit	400	399	393	388	390	380					
	Suini da 146-180 kg		Lit	396	394	389	384	386	376					
	Suini oltre 180 kg		Lit	390	389	385	380	382	370					
-	Scrofe		Lit	-	-	-	-	-	-					
LUXEMBOURG														
2 MARCHES	Porcs Cat. I, Classe AA jusque 100 kg	PAB	Flux	48,7	-	48,0	47,0	47,1	46,5	46,2				
	Porcs Cat. I, Classe A jusque 100 kg		Flux	42,6	-	41,1	41,0	41,0	40,3	40,0				
	Porcs Cat. I, Classe B jusque 100 kg		Flux	38,1	-	37,7	37,1	37,0	36,3	36,0				
	Truies		Flux	31,6	-	31,2	31,5	31,0	30,9	30,2				
NEDERLAND														
IVO- noteringen	Baconvarkens 2e Kwaliteit 63-69 kg	PAB	F1	2,57	2,57	2,57	2,62	2,69	2,66	2,59	2,59			
	Vleeswarenvarkens 2e Kwaliteit 70-85 kg		F1	2,58	2,58	2,58	2,63	2,70	2,67	2,60	2,60			
	Slagersvarkens 2e Kwaliteit 86-100 kg		F1	2,46	2,46	2,46	2,51	2,58	2,55	2,48	2,48			
* s HERTOGEN- BOSCH	Zeugen	PVI	F1	-	-	1,68	1,68	1,70						

QUALITE DE REFERENCE
REFERENZQUALITÄT
QUALITÀ DI RIFERIMENTO
REFERENTIEKwaliteit

PRIX DE MARCHÉ
MARKTPREISE
PREZZI DI MERCATO
MARKTPRIJZEN

PRIX DE REFERENCE
REFERENZPREISE
PREZZI DI RIFERIMENTO
REFERENTIEPRIJZEN

VIANDE PORCINE
SCHWEINEFLEISCH
CARNE SUINA
VARKENSVLEES

Kg

Marchés Märkte Mercati Markten	Description Beschreibung Descrizione Omschrijving	*	1967										1968		
			MAI	JUN	JUL	AUG	SEP	OCT	NOV	DEC	JAN	FEB	MAR		
BELGIQUE - BELGIE															
ANDERLECHT	Porcs demi-gras Halfvette varkens (95-105 kg) PVI	Prix de marché Marktprijzen PVI	Fb	24,1	30,4	30,1	27,8	26,6	27,0	27,2 ¹⁾	29,1	29,8	29,5		
		Prix de référence	Fb	32,4	39,5	39,2	36,1	34,6	35,1	35,4	37,9	38,7	38,3		
		Referentieprijzen PAB	UC -RE	0,6471	0,7904	0,7834	0,7216	0,6924	0,7204	0,7078	0,7574	0,7746	0,7666		
DEUTSCHLAND (BR)															
12 NORDRHEIN - WESTFÄLISCHE MÄRKTE	Schweine Klasse C (100-119,5kg) PVI	Marktpreise PVI	DM	2,67	2,65	2,59	2,56	2,67	2,72	2,70	2,70	2,63	2,50		
		Referenzpreise	DM	3,44	3,45	3,36	3,32	3,47	3,54	3,51	3,52	3,42	3,26		
		PAB	RE	0,8600	0,8622	0,8410	0,8305	0,8670	0,8840	0,8778	0,8791	0,8556	0,8140		
FRANCE															
HALLES CENTRALES DE PARIS	Porcs belle-coupe (60-77 kg) PAB	Prix de marché PAB	Ff	3,69	4,21	4,10	4,14	4,03	4,07	3,95	4,05	4,13	4,09		
		Prix de référence	Ff	3,50	3,93	3,83	3,87	3,77	3,80	3,69	3,78	3,86	3,82		
		PAB	UC	0,7098	0,7970	0,7761	0,7837	0,7628	0,7704	0,7477	0,7666	0,7818	0,7742		
ITALIA															
6 MERCATI	Suini da 146-180 kg PVI	Prezzi di mercato PVI	Lit	328	426	408	369	388	392	388	379	388	380		
		Prezzi di riferimento	Lit	472	584	560	509	535	539	535	522	535	523		
		PAB	UC	0,7550	0,9344	0,8962	0,8144	0,8556	0,8629	0,8556	0,8354	0,8555	0,8374		
LUXEMBOURG															
2 MARCHES	Porcs Cat. I, Cl. A (jusque 100 kg) PAB	Prix de marché PAB	Flux	45,0	43,3	42,2	40,5	40,1	41,5	41,6	40,8	41,8	40,7		
		Prix de référence	Flux	45,0	43,3	42,2	40,5	40,1	41,5	41,6	40,8	41,8	40,7		
		PAB	UC	0,9000	0,8654	0,8436	0,8090	0,8016	0,8306	0,8314	0,8150	0,8350	0,8134		
NEDERLAND															
IVO - NOTERINGEN	Vleeswaren- varkens 2e kwaliteit (70-85 kg)	Marktprijzen PAB	Fl	2,13	2,49	2,61	2,58	2,48	2,52	2,59	2,71	2,62	2,64		
		Referentieprijzen	Fl	2,21	2,60	2,72	2,70	2,50	2,63	2,70	2,83	2,74	2,76		
		PAB	RE	0,6105	0,7185	0,7514	0,7448	0,7152	0,7271	0,7471	0,7818	0,7569	0,7614		

* Période de référence (voir éclaircissements p. 9)
Referenzperiode (siehe Erläuterungen S. 12)
Periodo di riferimento (vedere spiegazioni pag. 15)
Referentieperiode (zie toelichting blz. 18)

1) A partir du : / Ab : / A partire dal : / Vanaf : 1.10.1967 : Ø 6 marchés/ Märkte / Mercati / Markten

QUALITE DE REFERENCE
REFERENZQUALITAT
QUALITA DI RIFERIMENTO
REFERENTIEKwaliteit

PRIX DE MARCHÉ
MARKTPREISE
PREZZI DI MERCATO
MARKTPRIJZEN

PRIX DE REFERENCE
REFERENZPREISE
PREZZI DI RIFERIMENTO
REFERENTIEPRIJZEN

VIANDE PORCINE
SCHWEINEFLEISCH
CARNE SUINA
VARKENSVLEES

Marchés Märkte Mercati Markten	Description Beschreibung Descrizione Omschrijving		1 9 6 7		1 9 6 8									
			DEC		JAN				FEB					
			18-24	25-31	1-7	8-14	15-21	22-28	29-4	5-11	12-18	19-25	26-3	
BELGIQUE-BELGIE														
6 MARCHES MÄRKTE	Porcs demi-gras - Halfvette varkens (95 - 105kg) Cat A2, B1, B2 PAB	Prix de marché Marktprijzen PAB	Fb	39,0	38,6	39,3	38,1	38,9	37,8	37,6				
		Prix de référence Referentieprijsen PAB	Fb	39,0	38,6	39,3	38,1	38,9	37,8	37,6				
		UC-RE	0,7800	0,7712	0,7854	0,7624	0,7786	0,7554	0,7514					
DEUTSCHLAND (BR)														
12 NORDR.- WESTF. MÄRKTE	Schweine Klasse C (100-119,5kg) PVI	Marktpreise PVI	DM	2,63	-	2,60	2,54	2,50	2,37	2,32	2,28			
		Referenzpreise PAB	DM	3,41	-	3,38	3,31	3,25	3,08	3,02	2,96			
		RE	0,8535	-	0,8450	0,8268	0,8125	0,7699	0,7540	0,7410				
FRANCE														
HALLES CENTRALES DE PARIS	Porcs belle-coupe (60-77kg) PAB	Prix de marché PAB	Ff	4,11	4,17	4,25	4,23	3,97	3,98	3,94				
		Prix de référence PAB	Ff	3,84	3,90	3,97	3,95	3,71	3,72	3,68				
		UC	0,7780	0,7894	0,8045	0,8007	0,7514	0,7533	0,7458					
ITALIA														
6 MERCATI	Suini da 146-180kg PVI	Prezzi di mercato PVI	Lit	396	394	389	384	386	376	363				
		Prezzi di riferimento PAB	Lit	544	543	535	529	532	519	502				
		UC	0,8709	0,8682	0,8560	0,8467	0,8510	0,8299	0,8037					
LUXEMBOURG														
2 MARCHES	Porcs Cat. I, Cl. A (jusque 100 kg) PAB	Prix de marché PAB	Flux	42,6	-	41,1	41,0	41,0	40,3	40,0	40,0			
		Prix de référence PAB	Flux	42,6	-	41,1	41,0	41,0	40,3	40,0	40,0			
		UC	0,8520	-	0,8210	0,8200	0,8200	0,8060	0,8000	0,8000				
NEDERLAND														
IVO- NOTERINGEN	Vleessaren- varkens 2e kwal. (70-85kg) PAB	Marktprijzen PAB	Fl	2,58	2,58	2,58	2,63	2,70	2,67	2,60	2,60			
		Referentieprijsen PAB	Fl	2,69	2,69	2,69	2,75	2,82	2,79	2,71	2,71			
		RE	0,7431	0,7431	0,7431	0,7585	0,7786	0,7700	0,7499	0,7499				

PORCS ABATTUS

Prix de référence et
prix d'écluse

GESCHLACHTETE SCHWEINE

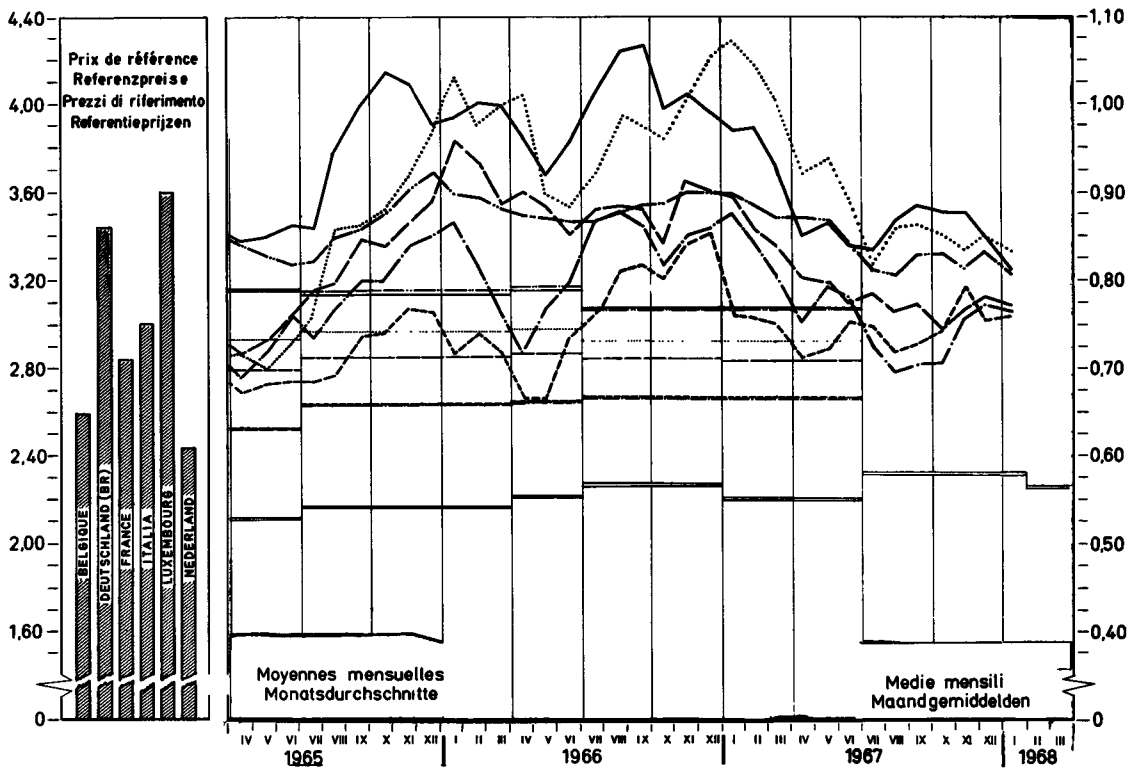
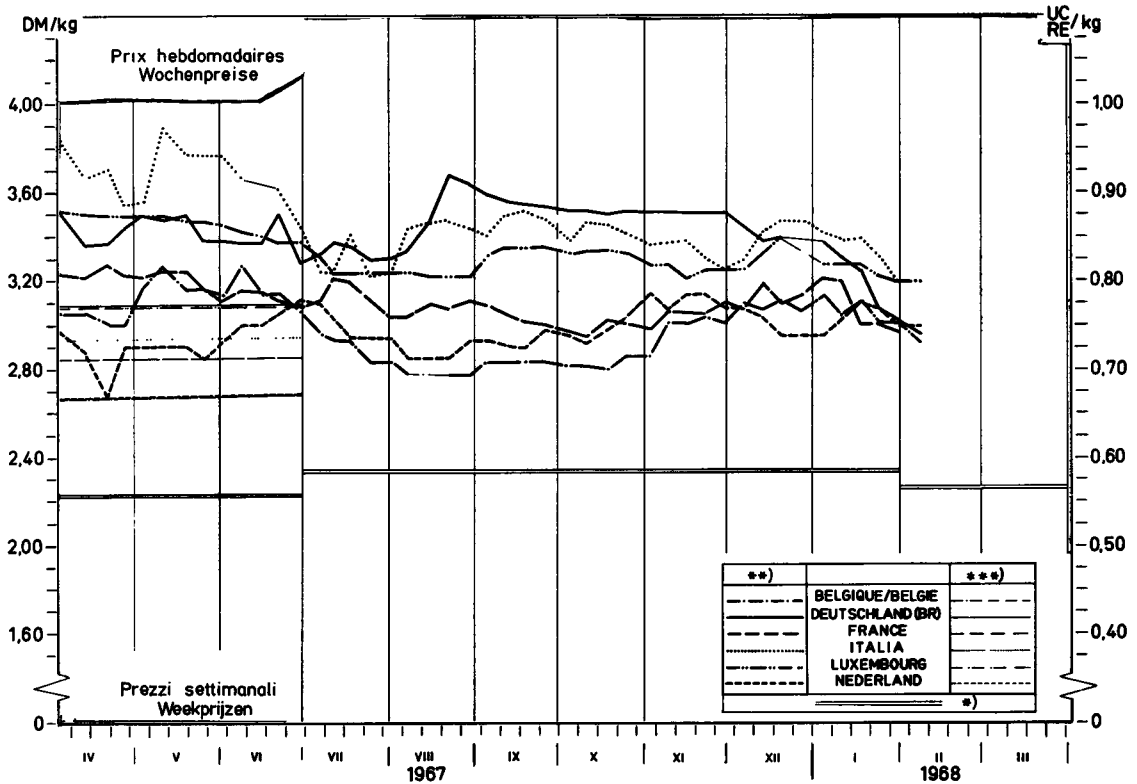
Referenzpreise und
Einschleusungspreise

SUINI MACELLATI

Prezzi di riferimento e
prezzi limiti

GESLACHTE VARKENS

Referentieprijzen en
sluisprijzen



*) Prix d'écluse envers pays tiers / Einschleusungspreis gegenüber Drittländern / Prezzo limite verso paesi terzi / Sluisprijs tegenover derde landen
 **) Prix de référence / Referenzpreise / Prezzi di riferimento / Referentieprijzen
 ***) Prix d'écluse intracom. / Innergems. Einschleusungspreise / Prezzi limite intracom. / Intracom sluisprijzen

ECLAIRCISSEMENTS CONCERNANT LE GRAPHIQUE

"Evolution des prix des porcs dans les pays de la CEE"
(moyenne mobile de 12 mois - DM par 100 kg poids abattu)

Les prix, qui ont servi de base pour l'établissement du graphique se rapportent aux qualités de référence sur les marchés représentatifs des Etats membres. A la rigueur, ces prix ont été corrigés d'après la méthode, mentionnée aux pages 8 et 9 sous la rubrique "Prix sur le marché intérieur".

Pour le calcul de la moyenne mobile les prix originaux ont été convertis en DM à l'aide des taux de conversion en vigueur.

Pour la France et l'Italie les prix pour la qualité de référence, respectivement pour les années 1950-1957 et 1950-1956, n'étaient pas disponibles. Les calculs ont donc été faits sur base d'autres données.

Pour la France : ont été pris en considération les prix des porcs vivants cat. I sur le marché de La Villette, lesquels ont été convertis en prix poids abattu ($\times 1,3$). Vu la différence de qualité (les cotations de La Villette étant, pendant la période de 1958-1964 inférieures de 2,3 % à celles de la qualité "Belle coupe" aux Halles centrales de Paris), il y eût lieu d'ajuster ces prix ($\times 1,0235$).

Pour l'Italie : ont été reprises les cotations sur le marché de Milano pour les porcs de 150 kg poids vif, qui ont été converties ensuite en prix poids abattu ($\times 1,3$)

ERLÄUTERUNGEN ZUM SCHAUBILD

"Entwicklung der Schweinepreise in den Ländern der EWG"
(Gleitender 12-Monatsdurchschnitt - DM je 100 kg Schlachtgewicht)

Die diesem Schaubild zugrunde liegenden Preise sind Preise auf den Referenzmärkten für Schweine der Referenzqualität, die zum Teil berichtigt worden sind (Einzelheiten siehe Seite 10 und 11 - "Preise auf dem inländischen Markt").

Vor Errechnung des gleitenden Durchschnitts sind die Preise für die Referenzqualität mit den jeweils geltenden Wechselkursen in DM umgerechnet worden.

Für Frankreich und Italien sind die Preise für die Referenzqualität für die Jahre 1950-1957 beziehungsweise 1950-1956 nicht vorhanden. Aus diesem Grunde sind für diese Zeiträume Preise aus vorhandenen Angaben errechnet worden.

Für Frankreich wird dabei ausgegangen von Preisen für lebende Schweine, Kat. I, auf dem Markt von "La Villette". Nach Umrechnung dieser Preise auf Basis Schlachtgewicht ($\times 1,3$) wurden die Ergebnisse umgerechnet ($\times 1,0235$), um den Qualitätsunterschied auszugleichen, da im Durchschnitt der Jahre 1958-1964 diese Preise von "La Villette" um 2,3% niedriger gewesen sind als diejenigen für die Referenzqualität ("belle coupe") in den "Halles centrales de Paris".

Für Italien wurden für den oben genannten Zeitraum die Notierungen auf dem Markt von Milano für Schweine mit 150 kg Lebendgewicht verwendet, die dann auf Basis Schlachtgewicht ($\times 1,3$) umgerechnet worden sind.

SPIEGAZIONI RELATIVE AL GRAFICO

"Evoluzione dei prezzi dei suini nei Paesi della C.E.E." (media mobile di 12 mesi-DM per 100 kg peso morto)

Il prezzi presi come base per la realizzazione del grafico si riferiscono alle qualità di riferimento sui mercati rappresentativi degli Stati membri. Se del caso, detti prezzi sono stati corretti secondo il metodo cui alle pagine 12 e 13 della rubrica "Prezzi sul mercato interno".

Per il calcolo della media mobile i prezzi originali sono stati convertiti in DM secondo il tasso di cambio in vigore.

I prezzi per la qualità di riferimento, per la Francia e l'Italia rispettivamente per gli anni 1950-1957 e 1950-1956, non erano disponibili. I calcoli sono stati dunque eseguiti sulla base di altri dati.

Per la Francia : sono stati presi in considerazione i prezzi dei suini vivi Cat. I sul mercato de "La Villette", i quali sono stati convertiti in prezzi peso morto (x 1,3). E' stato necessario adattare questi prezzi (x 1,0235) - vista la differenza di qualità (essendo le quotazioni de "La Villette", durante il periodo 1958-1964, inferiori di 2,3 % a quelle della qualità "Belle coupe" alle "Halles centrales de Paris").

Per l'Italia : sono state prese in considerazione le quotazioni sul mercato di Milano per i suini da 150 kg peso vivo, che, in seguito, sono state convertite in prezzi peso morto (x 1,3).

TOELICHTING OP DE GRAFIEK

"Ontwikkeling van de varkensprijzen in de landen van de EEG" (12-maandelijks voortschrijdend gemiddelde-DM per 100 kg geslacht gewicht)

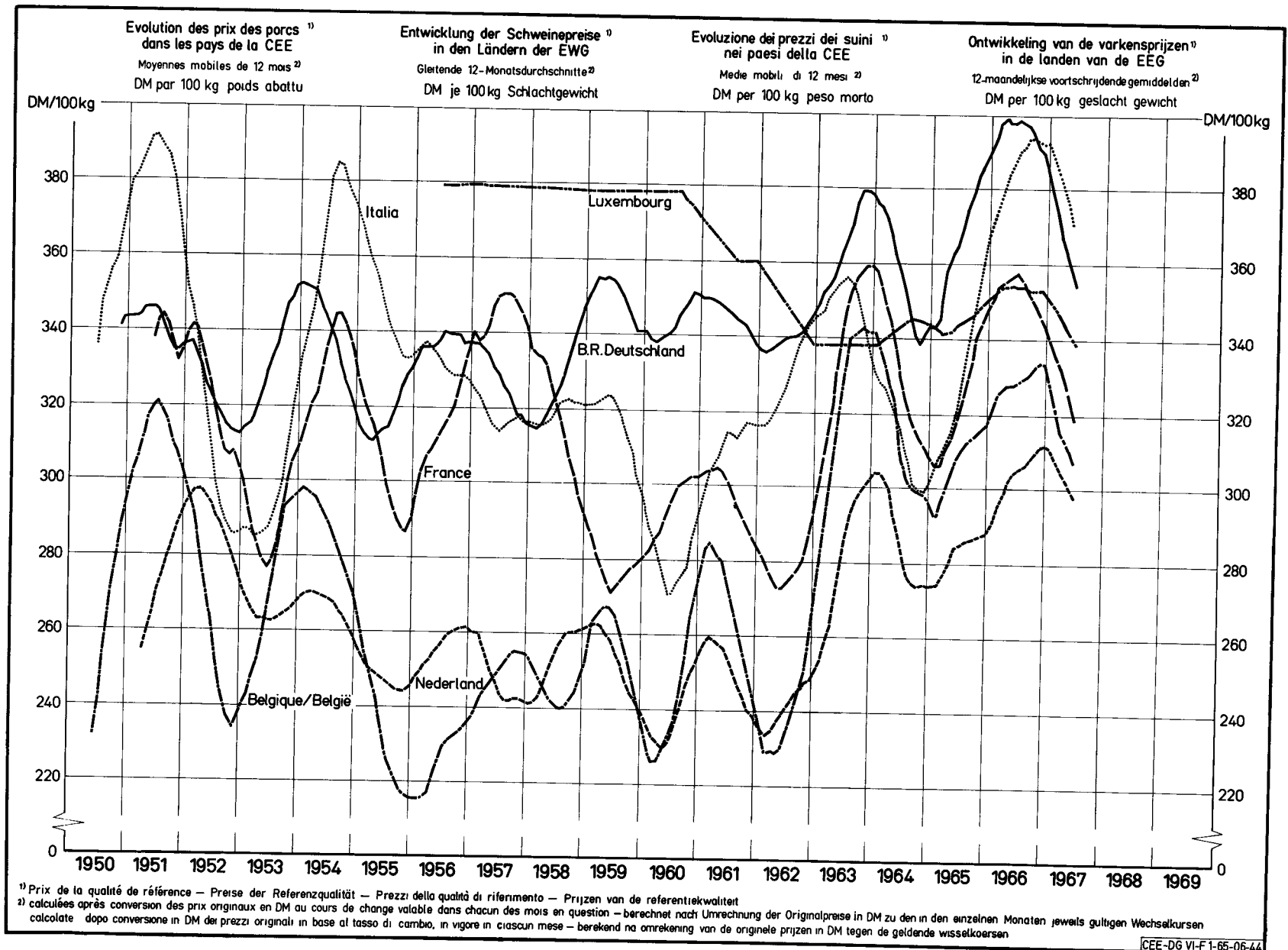
De voor de samenstelling van de grafiek gehanteerde prijzen hebben betrekking op de op de referentiemarkten verhandelde referentiekwaliteiten, waarop eventueel noodzakelijke correcties werden aangebracht (zie toelichting bladz. 14 en 15 - "Prijzen op de binnenlandse markt").

Alvorens het voortschrijdende gemiddelde te berekenen werden de originele prijzen tegen de geldende wisselkoersen omgerekend in DM.

Voor Frankrijk en Italië waren de prijzen voor de referentiekwaliteit respectievelijk voor de jaren 1950-1957 en 1950-1956 niet beschikbaar. Daarom werden zij vastgesteld aan de hand van andere wel beschikbare gegevens.

Voor Frankrijk werd uitgegaan van de prijzen voor levende varkens cat. I op de markt van La Villette. Na omrekening van deze prijzen op basis geslacht gewicht (x 1,3) vond een aanpassing voor verschil in kwaliteit plaats (x 1,0235), omdat gemiddeld over de jaren 1958-1964 de prijzen van La Villette 2,3 % lager lagen dan die van "Belle coupe" in de "Halles centrales de Paris".

Voor Italië werden de noteringen op de markt van Milano voor varkens van 150 kg levend gewicht genomen, en omgerekend op basis geslacht gewicht (x 1,3).



PRIX CONSTATES SUR LE MARCHÉ INTERIEUR
 PREISE FESTGESTELLT AUF DEM INLANDISCHEN MARKT
 PREZZI CONSTATATI SUL MERCATO NAZIONALE
 PRIJZEN WAARGENOMEN OP DE BINNENLANDSE MARKT

VIANDE PORCINE
 SCHWEINEFLEISCH
 CARNE SUINA
 VARKENSVLEES

Kg

Pays Länder Paesi Landen	Marchés Märkte Mercati Markten	Qualités Qualitäten Qualità Kwaliteiten		1967			1 9 6 8										
				OKT	NOV	DEC	JAN	FEB	MAR	APR	MAI	JUN	JUL	AUG	SEP	OKT	
BELGIQUE/ BELGIE	Anderlecht	Jambon - Ham	Fb	58,8	60,8	60,8	60,0										
		Longes - Karbonadestrengen	Fb	60,5	65,8	65,1	64,4										
		Epaules - Schouders	Fb	44,7	48,3	50,9	49,1										
		Lard de poitrine - Buikspek	Fb	26,6	27,8	28,4	26,1										
		Lard, frais - Spek, vers	Fb	9,6	9,6	9,6	8,6										
	Moyenne du pays - Landsgemiddelde	Saindoux-Reuzel	Fb	14,0	14,0	14,0											
DEUTSCHLAND (BR)	6 Märkte	Schinken	DM	4,43	4,39	4,31											
		Kotelettstränge	DM	5,83	5,79	5,79											
		Schultern	DM	3,73	3,72	3,73											
		Bäuche und Bauchspeck	DM	2,81	2,83	2,81											
		Speck, frisch	DM	1,14	1,20	1,16											
	Landesdurchschnitt	Schmalz	DM	1,19	1,16	1,16											
FRANCE	Halles centrales de Paris	Jambon	Ff	5,38	5,68	5,77	5,65										
		Longes	Ff	5,96	6,15	5,99	6,35										
		Epaules	Ff	2,82	2,69	3,04	2,73										
		Poitrines (entrelardées)	Ff	3,20	3,22	3,47	3,12										
		Lard, frais	Ff	0,75	0,73	0,93	0,75										
		Saindoux	Ff	2,20	2,20	2,20	2,00										
ITALIA	Milano	Prosciutto	Lit	1,02	1,143	1,153											
		Lombata	Lit	870	863	990											
		Spalle	Lit	554	550	595											
		Pancetta (ventresca)	Lit	360	318	315											
		Lardo, fresco	Lit	198	180	182											
		Strutto	Lit	137	128	125											
LUXEMBOURG	Moyenne du pays	Jambon	Flux	68,3	70,5	70,1	69,5										
		Longes	Flux	71,3	70,8	72,3	71,5										
		Epaules	Flux	46,3	46,7	47,6	46,6										
		Poitrines (entrelardées)	Flux	27,4	27,4	28,4	27,9										
		Lard, frais	Flux	12,1	13,6	12,5	11,6										
		Saindoux	Flux	22,0	22,0	22,0	22,0										
NEDERLAND	3 markten	Ham	F1	4,69	4,73	4,72	4,66										
		Karbonadestrengen	F1	4,81	4,96	5,13	5,03										
		Schouders	F1	3,45	3,54	3,57	3,47										
		Buiken, ook Buikspek	F1	2,58	2,66	2,64	2,62										
		Spek, vers	F1	1,19	1,18	1,12	1,09										
		Reuzel	F1	0,88	0,89	0,90	0,90										

PRIX CONSTATES SUR LE MARCHÉ INTERIEUR
 PREISE FESTGESTELLT AUF DEM INLÄNDISCHEN MARKT
 PREZZI CONSTATATI SUL MERCATO NAZIONALE
 PRIJZEN WAARGENOMEN OP DE BINNENLANDSE MARKT

VIANDE PORCINE
 SCHWEINEFLEISCH
 CARNE SUINA
 VARKENSVLEES

Pays Länder Paesi Landen	Marchés Märkte Mercati Markten	Qualités Qualitäten Qualità Kwaliteiten		Kg														
				1 9 6 7				1 9 6 8										
				DEC		JAN				FEB				MAR				
				18-24	25-31	1-7	8-14	15-21	22-28	29-4	5-11	12-18	19-25	26-3	4-10	11-17		
BELGIQUE/ BELGIE	Anderlecht	Jambon - Ham	Fb	60,2	60,2	59,5	59,3	59,5	60,5	61,0								
		Longes - Karbonadestrengen	Fb	65,5	65,5	66,5	63,5	64,5	64,0	63,5								
		Epaules - Schouders	Fb	51,0	51,0	51,0	48,5	48,5	48,5	49,0								
		Lard de poitrine Buikspek	Fb	28,5	28,3	27,0	26,3	25,8	25,8	25,8								
		Lard, frais Spek, vers	Fb	9,00	9,00	9,00	8,5	8,5	8,5	8,5								
	Moyenne du pays Landsgemiddelde	Saindoux-Reuzel	Fb															
DEUTSCHLAND (BR)	6 Märkte	Schinken	DM	4,32	4,24	4,27	4,15											
		Kotelettstränge	DM	5,81	5,85	5,74	5,63											
		Schultern	DM	3,76	3,77	3,70	3,66											
		Büchse und Bauchspeck	DM	2,74	2,75	2,63	2,52											
		Speck, frisch	DM	1,10	1,10	1,00	0,87											
	Landesdurchschnitt	Schmalz	DM															
FRANCE	Halles centrales de Paris	Jambon	Ff	5,70	5,60	5,60	5,65	5,65	5,65	5,65								
		Longes	Ff	6,00	6,10	6,35	6,50	6,30	6,30	6,10								
		Epaules	Ff	3,10	3,20	3,30	3,30	2,40	2,45	2,50								
		Poitrines (entrelardées)	Ff	3,50	3,50	3,50	3,35	2,75	2,95	3,05								
		Lard, frais	Ff	0,80	1,00	1,00	0,90	0,65	0,55	0,55								
		Saindoux	Ff	2,20	2,20	2,20	2,20	-	1,80	1,80								
ITALIA	Milano	Prosciutto	Lit	1180	1180	1180	1160	1160	1150									
		Lombata	Lit	1030	1100	1100	1100	980	940									
		Spalle	Lit	620	620	610	590	590	590									
		Pancetta (ventresca)	Lit	320	320	320	300	300	280									
		Lardo, fresco	Lit	185	180	180	180	180	170									
		Strutto	Lit	125	125	115	115	105	105									
LUXEMBOURG	Moyenne du pays	Jambon	Flux	70,0	71,5	70,0	69,0	69,5	69,0	70,0								
		Longes	Flux	72,5	73,5	74,0	71,0	71,5	71,0	70,0								
		Epaules	Flux	48,0	48,0	47,5	47,0	46,5	45,5	46,5								
		Poitrines (entrelardées)	Flux	30,5	27,0	28,0	29,0	28,0	27,5	27,0								
		Lard, frais	Flux	12,5	12,5	12,5	12,5	11,5	10,5	11,0								
		Saindoux	Flux	22,0	22,0	22,0	22,0	22,0	22,0	22,0								
NEDERLAND	3 markten	Ham	Fl	4,61	-	4,76	4,64	4,69	4,61	4,61								
		Karbonadestrengen	Fl	5,38	-	5,33	5,16	5,05	4,83	4,76								
		Schouders	Fl	3,52	-	3,54	3,49	3,49	3,43	3,41								
		Buiken, ook Buikspek	Fl	2,60	-	2,61	2,64	2,64	2,63	2,57								
		Spek, vers	Fl	1,08	-	1,08	1,13	1,10	1,08	1,08								
		Reuzel	Fl	0,90	-	0,90	0,90	0,90	0,90	0,90								

O E U F S

Eclaircissements concernant les prix des oeufs (prix fixés et prix de marché)
et les prélèvements à l'importation repris dans cette publication

INTRODUCTION

Il a été prévu, par la voie du Règlement n° 21/62/CEE du 4.4.1962 (Journal Officiel n° 30 du 20.4.1962), que l'organisation commune des marchés serait, dans le secteur des oeufs, établie graduellement à partir du 30 juillet 1962 et que cette organisation de marché comporterait principalement un régime de prélèvements intracommunautaires et de prélèvements envers les pays tiers, calculés notamment sur la base des prix des céréales fourragères.

L'instauration, à partir du 1er juillet 1967, d'un régime de prix unique des céréales dans la Communauté a conduit à la réalisation à cette date d'un marché unique dans le secteur des oeufs. Il en est résulté la suppression des prélèvements intracommunautaires.

I. PRIX FIXES ET PRELEVEMENTS A L'IMPORTATION

Conformément aux articles 3 et 7 du Règlement n° 122/67/CEE du 13.6.1966 (Journal Officiel du 19.6.1967 - 10ème année n° 117) portant organisation commune des marchés dans le secteur des oeufs, la Commission, après consultation du Comité de gestion, fixe pour la Communauté les prix d'écluse et les prélèvements à l'importation pour chaque trimestre.

Prix d'écluse : (Règlement n° 122/67/CEE - article 7)

Les prix d'écluse sont fixés à l'avance pour chaque trimestre (= période de trois mois) et sont variables à partir du 1er novembre, du 1er février, du 1er mai et du 1er août. Lors de leur fixation, il est tenu compte du prix sur le marché mondial de la quantité de céréales fourragères nécessaire à la production d'un kilogramme d'oeufs en coquille. Il est également tenu compte des autres coûts d'alimentation ainsi que des frais généraux de production et de commercialisation.

Prélèvements à l'importation : (Règlement n° 122/67/CEE - article 3)

Ils sont fixés à l'avance pour chaque trimestre et sont applicables aux produits visés à l'article 1er du Règlement n° 122/67/CEE, à savoir :

Numéro du tarif douanier commun	Désignation des produits
a) ex 04.05 A	Oeufs de volaille de basse-cour en coquille, frais ou conservés
b) ex 04.05 B I	Oeufs dépourvus de leur coquille et jaunes d'oeufs, de volaille de basse-cour, propres à des usages alimentaires, frais, conservés, séchés ou sucrés

En ce qui concerne le calcul des divers prélèvements à l'importation, il faut se référer aux articles 4 et 5 du Règlement n° 122/67/CEE.

II. PRIX SUR LE MARCHE INTERIEUR

Dans la mesure du possible, les cotations ont été établies pour des oeufs de la catégorie B (55 à 60 g.). Toutefois, il est à remarquer que ces prix ne sont pas nécessairement comparables, à cause des différentes conditions de livraison, de stade de commercialisation et de la qualité.

Belgique : Marché de Kruishoutem ; prix de gros à l'achat, franco marché

Allemagne(RF):Trois marchés :

Cologne : prix de gros à l'achat, franco magasin Rhénanie du Nord-Westphalie

Munich : prix de gros à l'achat, départ centre de ramassage

Francfort: prix de gros à la vente, franco détaillant

France : Halles Centrales de Paris ; prix de gros à la vente

Italie : Deux marchés : Milan et Rome ; prix de gros à l'achat, franco marché

Luxembourg : Prix de vente d'OVOLUX (coopérative de producteurs) : prix de gros à la vente, franco détaillant

Pays-Bas : Prix pour les oeufs de toutes catégories (prix aux producteurs, relevé par le LEI "Landbouw-economisch Instituut", majoré de la marge de commercialisation de 1,50 Fl par 100 pièces, soit 0,26 Fl par kg).

Marché de Barneveld : prix de gros à l'achat, franco marché.

E I E R

Erläuterungen zu den nachstehend aufgeführten Preisen für Eier (festgesetzte Preise und Marktpreise) und Abschöpfungen

EINLEITUNG

In der Verordnung Nr. 21/62/EWG vom 4. 4. 1962 (Amtsblatt Nr. 30 vom 20. 4. 1962) wurde bestimmt, dass die gemeinsame Marktorganisation für Eier ab 30. Juli 1962 schrittweise errichtet wird, und dass die auf diese Weise errichtete Marktorganisation im wesentlichen eine Regelung von Abschöpfungen für den Warenverkehr zwischen den Mitgliedstaaten und mit dritten Ländern umfassen wird, bei deren Berechnung insbesondere die Futtergetreidepreise zugrunde gelegt werden. Im Zuge der Einführung einheitlicher Getreidepreise in der Gemeinschaft ab 1. Juli 1967 wird zu diesem Zeitpunkt ein gemeinsamer Markt für Eier hergestellt. Damit entfielen die innergemeinschaftlichen Abschöpfungen.

I. FESTGESETZTE PREISE UND ABSCHÖPFUNGEN BEI EINFUHR

Gemäss Art. 3 und 7 der Verordnung Nr. 122/67/EWG vom 13. 6. 1967 (Amtsblatt vom 19. 6. 1967, 10. Jahrgang Nr. 117) über eine gemeinsame Marktorganisation für Eier setzt die Kommission nach Anhörung des zuständigen Verwaltungsausschusses für die Gemeinschaft vierteljährlich Einschleusungspreise und Abschöpfungen fest.

Einschleusungspreise: (Verordnung Nr. 122/67/EWG, Art. 7)

Die Einschleusungspreise werden für jedes Vierteljahr (= Zeitraum von 3 Monaten) im voraus festgesetzt und gelten ab 1. November, 1. Februar, 1. Mai und 1. August. Bei der Festsetzung wird der Weltmarktpreis der für die Erzeugung von 1 kg Eier in der Schale erforderliche Futtergetreidemenge berücksichtigt. Ausserdem sind die sonstigen Futterkosten sowie die allgemeinen Erzeugungs- und Vermarktungskosten berücksichtigt.

Abschöpfungen bei Einfuhr: (Verordnung Nr. 122/67/EWG, Art. 3)

Für die folgenden in Art. 1 der Verordnung Nr. 122/67/EWG genannten Zollpositionen wird vierteljährlich im voraus eine Abschöpfung festgesetzt:

Nummer des gemeinsamen Zolldarifs	Bezeichnung der Erzeugnisse
a) ex 04.05 A	Eier von Hausgeflügel (Hühner, Enten, Gänse, Truthühner und Perlhühner) in der Schale, frisch oder haltbar gemacht
b) ex 04.05 B I	Eier ohne Schale und Eigelb von Hausgeflügel (Hühner, Enten, Gänse, Truthühner und Perlhühner) genussbar, frisch, haltbar gemacht, getrocknet oder gezuckert.

Was die Berechnung der einzelnen Abschöpfungen betrifft, wird auf die Art. 4 und 5 der Verordnung Nr. 122/67/EWG hingewiesen.

II. PREISE AUF DEM INLÄNDISCHEN MARKT

Die Notierungen der Eierpreise beziehen sich soweit wie möglich auf Eier der Handelsklasse B (55 bis 60 g). Die Preise sind jedoch infolge unterschiedlicher Lieferungsbedingungen, Handelsstufen und Qualitätsklassen nicht ohne weiteres zu vergleichen.

Belgien: Markt van Kruishoutem; Grosshandelseinkaufspreis, frei Markt

Deutschland (BR): 3 Märkte:
Köln: Grosshandelseinkaufspreis, frei Nordrhein-Westfälische Station
München: Grosshandelseinkaufspreis, ab Kennzeichnungsstelle
Frankfurt: Grosshandelsabgabepreis, frei Einzelhandel

Frankreich: Pariser "Zentralhallen", Grosshandelsabgabepreis

Italien: 2 Märkte: Mailand und Rom, Grosshandelseinstandspreis, frei Markt

Luxemburg: Abgabepreis von OVOLUX (Erzeugergenossenschaft), Grosshandelsabgabepreis, frei Einzelhandel

Niederlande: Preise für Eier aller Klassen, Erzeugerabgabepreis (berechnet durch das LEI - Landbouw-economisch Instituut) plus Grosshandelsspanne von 1,50 Fl je 100 Stück bzw. 0,26 Fl je Kilo. Markt von Barneveld: Grosshandelseinstandspreis, frei Markt

U O V A

Spiegazioni relative ai prezzi delle uova che figurano nel presente pubblicazione
(prezzi fissati e prezzi di mercato) e sui prelievi all'importazione

INTRODUZIONE

Con il regolamento n° 21/62/CEE del 4.4.1962 (Gazzetta Ufficiale n° 30 del 20.4.1962) è stato stabilito che l'organizzazione comune dei mercati nel settore delle uova sarebbe stata gradualmente istituita a decorrere dal 30 luglio 1962 e che tale organizzazione di mercato comporta principalmente un regime di prelievi fra gli Stati membri e nei confronti dei paesi terzi, calcolati in particolare sulla base dei prezzi dei cereali da foraggio.

L'instaurazione, a decorrere dal 1° luglio 1967, di un regime di prezzi unici dei cereali nella Comunità comporta la realizzazione, alla stessa data, di un mercato unico nel settore delle uova. Di conseguenza sono venuti a cadere i prelievi intracomunitari.

I. PREZZI FISSATI E PRELIEVI ALL'IMPORTAZIONE

Conformemente agli articoli 3 e 7 del regolamento n° 122/67/CEE del 13.6.1967 (Gazzetta Ufficiale del 19.6.1967 - 10e anno, n° 117) che prevede un'organizzazione comune dei mercati nel settore delle uova, la Commissione, sentito il parere del Comitato di gestione, fissa per ciascun trimestre i prezzi limite ed i prelievi all'importazione validi per la Comunità.

Prezzi limite : (regolamento n° 122/67/CEE - articolo 7)

I prezzi limite sono fissati in anticipo per ciascun trimestre (= periodo di 3 mesi) e sono applicabili a decorrere dal 1° novembre, 1° febbraio, 1° maggio e 1° agosto. Per la determinazione di tali prezzi si tiene conto del prezzo sul mercato mondiale della quantità di cereali da foraggio necessaria per la produzione di un chilogrammo di uova in guscio. Inoltre si tiene conto degli altri costi di alimentazione e delle spese generali di produzione e di commercializzazione.

Prelievi all'importazione : (regolamento n° 122/67/CEE - articolo 3)

Detti prezzi vengono fissati in anticipo per ciascun trimestre per le seguenti voci tariffarie indicate nell'articolo 1 del regolamento n° 122/67/CEE :

Numero della tariffa doganale comune	Designazione dei prodotti
a) ex 04.05 A	Uova di volatili da cortile, in guscio, fresche o conservate
b) ex 04.05 B I	Uova sgusciate e giallo d'uova di volatili da cortile, atti ad usi alimentari, freschi, conservati, essiccati o zuccherati

Per il calcolo dei vari prelievi all'importazione si rinvia al regolamento n° 122/67/CEE, art. 4 e 5.

II. PREZZI SUL MERCATO INTERNO

Per le quotazioni delle uova vengono considerati, nella misura del possibile, i prezzi delle uova della classe B (55 a 60 gr.). Tuttavia va rilevato che a causa di differenze riscontrabili nelle condizioni di distribuzione, nello stadio di commercializzazione e nella qualità, tali prezzi non sono pienamente comparabili.

Belgio : Mercato di Kruishoutem ; prezzo d'acquisto del commercio all'ingrosso, franco mercato.

Germania (RF): 3 mercati :

Colonia : prezzo d'acquisto del commercio all'ingrosso, franco magazzino Renania-Westfalia

Monaco : prezzo d'acquisto del commercio all'ingrosso, partenza centro di raccolta

Francoforte : prezzo di vendita del commercio all'ingrosso, franco dettagliante

Francia : "Halles centrales" di Parigi ; prezzo di vendita del commercio all'ingrosso.

Italia : 2 mercati : Milano e Roma : prezzo d'acquisto del commercio all'ingrosso, franco mercato.

Lussemburgo : Prezzi di vendita di OVOLUX (Cooperativa di produttori) : prezzo di vendita del commercio all'ingrosso, franco dettagliante.

Paesi Bassi : Prezzi per le uova di tutte le classi (prezzo di vendita al produttore, calcolato dal LEI, "Landbouw-Economisch Instituut") maggiorato di un margine per il commercio all'ingrosso di 1,50Fl per 100 pezzi o 0,26 Fl per chilogrammo.

Mercato di Barneveld : prezzo d'acquisto del commercio all'ingrosso, franco mercato.

E I E R E N

Toelichting op de in deze publicatie voorkomende prijzen voor eieren
(v. stgestelde prijzen en marktprijzen) en invoerheffingen

INLEIDING

Bij Verordening nr. 21/62/EEG van 4.4.1962 (Publicatieblad nr. 30 - dd. 20.4.1962) werd bepaald, dat de gemeenschappelijke ordening van de markten in de sector eieren met ingang van 30 juli 1962 geleidelijk tot stand zou worden gebracht en dat deze marktordening hoofdzakelijk een stelsel omvatte van intracommunautaire heffingen en heffingen tegenover derde landen, die onder meer berekend werden op basis van de voedergraanprijzen.

De invoering in de Gemeenschap, per 1 juli 1967, van een uniforme prijsregeling voor granen bracht met zich mee, dat op bedoelde datum ook een gemeenschappelijke markt in de sector eieren tot stand werd gebracht. De intracommunautaire heffingen kwamen daarmee te vervallen.

I. VASTGESTELDE PRIJZEN EN INVOERHEFFINGEN

Overeenkomstig artikel 3 en 7 van Verordening nr. 122/67/EEG van 13.6.1967 (Publicatieblad van 19.6.1967 - 10e jaargang nr. 117) houdende een gemeenschappelijke ordening der markten in de sector eieren, stelt de Commissie, na ingewonnen advies van het Beheerscomité voor de Gemeenschap de kwartaalsluisprijzen en -invoerheffingen vast.

Sluisprijzen : (Verordening nr. 122/67/EEG - artikel 7)

Deze worden voor elk kwartaal (=tijdvak van drie maanden) van tevoren vastgesteld en zijn van toepassing met ingang van 1 november, 1 februari, 1 mei en 1 augustus. Bij de vaststelling ervan wordt rekening gehouden met de wereldmarktprijs van de hoeveelheid voedergranen, benodigd voor de productie van 1 kg eieren in de schaal. Bovendien wordt rekening gehouden met de overige voederkosten en met de algemene productie- en commercialisatiekosten.

Heffingen bij invoer : (Verordening nr. 122/67/EEG - artikel 3)

Deze worden voor elk kwartaal van tevoren vastgesteld voor de volgende in artikel 1 van Verordening nr. 122/67/EEG opgenomen tariefposten :

Nr. van het gemeenschappelijk douanetarief	Omschrijving
a) ex 04.05 A	Eieren van pluimvee, in de schaal, vers of verduurzaamd
b) ex 04.05 B I	Eieren uit de schaal en eigeel, van pluimvee, geschikt voor menselijke consumptie, vers, verduurzaamd, gedroogd of met toegevoegde suiker

Wat de berekening van de diverse invoerheffingen betreft, zij verwezen naar Verordening nr. 122/67/EEG art. 4 en 5.

II. PRIJZEN OP DE BINNENLANDSE MARKT

Voor de noteringen van de eieren werden, waar dit mogelijk bleek, de prijzen genomen van de eieren Klasse B (55 tot 60 g). Nochtans dient opgemerkt te worden, dat door verschillen in leveringsvoorwaarden, handelsstadium en kwaliteit, deze prijzen niet zonder meer vergelijkbaar zijn.

België : Markt van Kruishoutem ; Groothandelsaankoopprijs, franco markt

Duitsland (BR) : 3 markten :

Köln : Groothandelsaankoopprijs, franco magazijn Noord-Rijnland-Westfalen

München : Groothandelsaankoopprijs, af verzamelcentrum

Frankfurt : Groothandelsverkoopprijs, franco kleinhandel

"Halles centrales" van Parijs : Groothandelsverkoopprijs

Frankrijk :

Italië :

2 markten : Milano en Roma : Groothandelsaankoopprijs, franco markt

Luxemburg :

Verkooprijzen van OVOLUX (Coöperatie van producenten) : Groothandelsverkoopprijs, franco kleinhandel

Nederland :

Prijzen voor eieren alle klassen: Producentenverkoopprijs (berekend door het LEI, "Landbouw-economisch Instituut"), vermeerderd met een groothandelsmarge van 1,50 Fl per 100 stuks of 0,26 Fl per kg

Markt van Barneveld : Groothandelsaankoopprijs, franco markt.

PRIX D'ECLUSE
EINSCHLEUSUNGSPREISE
PREZZI LIMITE
SLUISPRIJZEN

PRELEVEMENTS ENVERS PAYS TIERS
ABSCHOPFUNGEN GEGENUBER DRITTLÄNDERN
PRELIEVI VERSO PAESI TERZI
HEFFINGEN TEGENOVER DERDE LANDEN

OEUFS
EIER
UOVA
EIEREN

Pays importateurs Einfuhrländer Paesi importatori Invoerlanden	PRIX D'ECLUSE - EINSCHLEUSUNGSPREISE PREZZI LIMITE - SLUISPRIJZEN						PRELEVEMENTS - ABSCHOPFUNGEN PRELIEVI - HEFFINGEN					
	1.11.67-31.1.68		1.2.68-30.4.68				1.11.67-31.1.68		1.2.68-30.4.68			
	MN	UC-RE	MN	UC-RE	MN	UC-RE	MN	UC-RE	MN	UC-RE	MN	UC-RE
A.1) Oeufs en coquille de volaille, frais, conservés Schaleneier von Hausgeflügel, frisch, haltbar gemacht Uova in guscio di volatili, fresche o conservate Eieren in de schaal van pluimvee vers of verduurzaamd kg												
BELGIQUE - BELGIE	25,49		24,86				6,06		6,58			
DEUTSCHLAND (BR)	2,039		1,988				0,485		0,526			
FRANCE	2,516	0,5097	2,454	0,4971			0,598	0,1212	0,650	0,1316		
ITALIA	318,6		310,7			75,8	82,3					
LUXEMBOURG	25,49		24,86			6,06	6,58					
NEDERLAND	1,845		1,800			0,439	0,476					
2) Oeufs à couver de volaille Bruteier von Hausgeflügel Uova da cova di volatili Broedeleren van pluimvee Pièce - Stück Pezzo - Stuk												
BELGIQUE - BELGIE	3,38		3,34				0,56		0,60			
DEUTSCHLAND (BR)	0,270		0,267				0,045		0,048			
FRANCE	0,334	0,0676	0,329	0,0667			0,055	0,0112	0,059	0,0120		
ITALIA	42,3		41,69			7,0	7,5					
LUXEMBOURG	3,38		3,34			0,56	0,60					
NEDERLAND	0,245		0,241			0,041	0,043					

PRIX D'ECLUSE
EINSCHLEUNGSPREISE
PREZZI LIMITE
SLUISPRIJZEN

PRELEVEMENTS ENVERS PAYS TIERS
ABSCHOPFUNGEN GEGENUBER DRITTLANDERN
PRELIEVI VERSO PAESI TERZI
HEFFINGEN TEGENOVER DERDE LANDEN

OEUFS
EIER
UOVA
EIEREN

Kg

Pays importateurs Einfuhrlander Paesi importatori Invoerlanden	PRIX D'ECLUSE - EINSCHLEUNGSPREISE PREZZI LIMITE - SLUISPRIJZEN						PRELEVEMENTS - ABSCHOPFUNGEN PRELIEVI - HEFFINGEN					
	1.11.67-31.1.68		1.2.68 - 30.4.68				1.11.67-31.1.68		1.2.68 - 30.4.68			
	MN	UC-RE	MN	UC-RE	MN	UC-RE	MN	UC-RE	MN	UC-RE	MN	UC-RE
B.1) Oeufs sans coquille de volaille, frais, conservés, propres à des usages alimentaires Eier ohne Schale, von Hausgeflügel, frisch, haltbar gemacht, genießbar Uova sgusciate di volatili, fresche o conservate, atti ad usi alimentari Eieren uit de schaal van pluimvee, vers of verduurzaamd, geschikt voor menselijke consumptie												
BELGIQUE - BELGIE	31,09		30,47				7,03		7,64			
DEUTSCHLAND (BR)	2,487		2,438				0,562		0,611			
FRANCE	3,070		3,009				0,694		0,754			
ITALIA	388,6	0,6218	380,9	0,6094			87,9	0,1406	95,4	0,1527		
LUXEMBOURG	31,09		30,47				7,03		7,64			
NEDERLAND	2,251		2,206				0,509		0,553			
2) Oeufs sans coquille de volaille, séchés, propres à des usages alimentaires Eier ohne Schale von Hausgeflügel, getrocknet, genießbar Uova sgusciate di volatili, essiccate, atti ad usi alimentari Eieren uit de schaal van pluimvee, gedroogd, geschikt voor menselijke consumptie												
BELGIQUE - BELGIE	109,07		106,81				25,70		27,90			
DEUTSCHLAND (BR)	8,726		8,544				2,056		2,232			
FRANCE	10,770		10,546				2,537		2,755			
ITALIA	1363,4	2,1814	1335,1	2,1361			321,2	0,5139	348,8	0,5580		
LUXEMBOURG	109,07		106,81				25,70		27,90			
NEDERLAND	7,897		7,733				1,860		2,020			

PRIX D'ECLUSE
EINSCHLEUSUNGSPREISE
PREZZI LIMITE
SLUISPRIJZEN

PRELEVEMENTS ENVERS PAYS TIERS
ABSCHÖPFUNGEN GEGENÜBER DRITTLÄNDERN
PRELIEVI VERSO PAESI TERZI
HEFFINGEN TEGENOVER DERDE LANDE

OEÜFS
EIER
UOVA
EIEREN

Kg

Pays importateurs Einföhrländer Paesi importatori Invoerlanden	PRIX D'ECLUSE - EINSCHLEUSUNGSPREISE PREZZI LIMITE - SLUISERIJZEN						PRELEVEMENTS - ABSCHÖPFUNGEN PRELIEVI - HEFFINGEN					
	1.11.67-31.1.68		1.2.68 - 30.4.68				1.11.67-31.1.68		1.2.68 - 30.4.68			
	MN	UC-RE	MN	UC-RE	MN	UC-RE	MN	UC-RE	MN	UC-RE	MN	UC-RE
<p>C.1) Jaunes d'oeufs de volaille, liquides, propres à des usages alimentaires Eigelb von Hausgeflügel, flüssig, genießbar Giallo d'uova di volatili, liquido, atti ad usi alimentari Eigeel van pluimvee in vloeibare toestand, geschikt voor menselijke consumptie</p>												
BELGIQUE-BELGIE	58,89		57,70				12,36		73,43			
DEUTSCHLAND(BR)	4,711		4,616				0,989		1,074			
FRANCE	5,814	1,1777	5,697	1,1539			1,220	0,2472	1,326	0,2685		
ITALIA	736,1		721,2			154,5	167,8					
LUXEMBOURG	58,89		57,70			12,36	13,43					
NEDERLAND	4,263		4,177			0,895	0,972					
<p>2) Jaunes d'oeufs de volaille, congelés, propres à des usages alimentaires Eigelb von Hausgeflügel, gefroren, genießbar Giallo d'uova di volatili, congelato, atti ad usi alimentari Eigeel van pluimvee, bevroren, geschikt voor menselijke consumptie</p>												
BELGIQUE-BELGIE	63,23		61,96				13,21		14,35			
DEUTSCHLAND(BR)	5,058		4,956				1,057		1,148			
FRANCE	6,243	1,2646	6,118	1,2391			1,304	0,2642	1,416	0,2869		
ITALIA	790,4		774,4			165,1	179,3					
LUXEMBOURG	63,23		61,96			13,21	14,35					
NEDERLAND	4,578		4,486			0,956	1,039					
<p>3) Jaunes d'oeufs de volaille, séchés, propres à des usages alimentaires Eigelb von Hausgeflügel, getrocknet, genießbar Giallo d'uova di volatili, essiccati, atti ad usi alimentari Eigeel van pluimvee, gedroogd, geschikt voor menselijke consumptie</p>												
BELGIQUE-BELGIE	121,99		119,48				26,06		28,30			
DEUTSCHLAND(BR)	9,759		9,558				2,085		2,264			
FRANCE	12,045	2,4398	11,797	2,3895			2,573	0,5212	2,794	0,5659		
ITALIA	1524,9		1493,4			325,8	353,7					
LUXEMBOURG	121,99		119,48			26,06	28,30					
NEDERLAND	8,832		8,650			1,887	2,049					

PRIX CONSTATES SUR LE MARCHÉ INTERIEUR
 PREISE FESTGESTELLT AUF DEM INLÄNDISCHEN MARKT
 PREZZI CONSTATATI SUL MERCATO NAZIONALE
 PRIJZEN WAARGENOMEN OP DE BINNENLANDSE MARKT

OEUFs
 EIER
 UOVA
 EIEREN

par pièce-je Stück
 per unità-par stuk

Marchés Märkte Mercati Markten	Description Beschreibung Descrizione Omschrijving	Poids Gewicht Peso gr.		1 9 6 7				1 9 6 8							
				OCT	NOV	DEC	JAN	FEB	MAR	APR	MAI	JUN	JUL	AUG	SEP
BELGIQUE-BELGIE															
KRUISHOUVEN	Prix de gros à l'achat (franco marché)	62-63	Fb	1,785	1,956	1,913	1,605								
	Groothandelsaankoopprijs (franco markt)	57-58	Fb	1,645	1,793	1,831	1,515								
		42-43	Fb	0,890	1,050	1,100	1,010								
DEUTSCHLAND (BR)															
KOLN	Groothandelseinkaufspreis (frei Rheinl.-Westf.Stat)	55-60	DM	0,160	0,170	0,170	0,138								
MÜNCHEN	Groothandelseinkaufspreis (ab Kennzeichnungsetelle)	60-65	DM	0,166	0,176	0,174									
		55-60	DM	0,156	0,166	0,166									
		40-45	DM	0,081	0,098	0,093									
FRANKFURT	Groothandelsabgabepreise (frei Einzelhandel)	60-65	DM	0,172	0,190	0,186									
		55-60	DM	0,164	0,179	0,177									
FRANCE															
HALLES CENTRALES DE PARIS	Prix de gros à la vente (franco marché)	61-65	Ff	0,199	0,212	0,213	0,186								
		56-60	Ff	0,182	0,200	0,208	0,180								
		45et -	Ff	0,119	0,140	0,155	0,139								
ITALIA															
MILANO	Prezzi d'acquisto all'ingrosso (franco mercato)	60 e +	Lit	25,50	27,19	26,50	23,56								
		55-60	Lit	23,88	25,13	25,50	22,38								
		40-45	Lit	14,56	14,50	-	-								
ROMA		55-60	Lit	24,86	26,05	25,73	21,73								
LUXEMBOURG															
	Prix de gros à la vente	60-65	Flux	2,333	2,363	2,416									
		55-60	Flux	2,083	2,183	2,250									
NEDERLAND															
BARNEVELD	Groothandelsaankoopprijs	Ø alle klassen	F1	0,135	0,144	0,143	0,123 ^P								
	Groothandelsaankoopprijs (franco markt)	59-65	F1	0,147	0,150	0,145	0,131								
		51-58	F1	0,118	0,124	0,127	0,112								

PRIX CONSTATES SUR LE MARCHÉ INTERIEUR
 PREISE FESTGESTELLT AUF DEM INLÄNDISCHEN MARKT
 PREZZI CONSTATATI SUL MERCATO NAZIONALE
 PRIJZEN WAARGENOMEN OP DE BINNENLANDSE MARKT

OEUFS
 EIER
 UOVA
 EIEREN

par pièce-je Stück
 per unità-par stuk

Marchés Märkte Mercati Markten	Description Beschreibung Descrizione Omschrijving	Poids Gewicht Peso Gr.		1967				1968							
				DEC		JAN			FEB			MAR			
				1F-24	25-31	1-7	8-14	15-21	22-28	29-4	5-11	12-18	19-25	26-3	4-10
BELGIQUE-BELGIE															
KRUISHOUTEN	Prix de gros à l'achat (franco marché)	62-63	Fb	1,875	1,925	1,800	1,675	1,575	1,475	1,500	1,400				
	Groothandelsaankooprijzen (franco markt)	57-58	Fb	1,800	1,850	1,725	1,575	1,500	1,375	1,400	1,300				
		42-43	Fb	1,100	1,100	1,100	1,050	1,000	0,950	0,950	0,900				
DEUTSCHLAND (BR)															
KOLN	Großhandelseinkaufspreise (frei Rheinl.-Westf.Stat)	55-60	DM	0,169	-	0,144	0,145	0,134	0,130	0,124					
MÜNCHEN	Großhandelseinkaufspreise (ab Kennzeichnungsstelle)	60-65	DM	0,173	0,170	-	0,150	0,148	0,140						
		55-60	DM	0,168	0,160	-	0,140	0,138	0,130						
		40-45	DM	0,093	0,090	-	0,080	0,080	0,080						
FRANKFURT	Großhandelsabgabepreise (frei Einzelhandel)	60-65	DM	0,176	-	0,169	0,159	0,155	0,139						
		55-60	DM	0,169	-	0,161	0,149	0,145	0,131						
FRANCE															
HALLES CENTRALES DE PARIS	Prix de gros à la vente (franco marché)	61-65	Ff	0,217	0,212	0,209	0,192	0,185	0,170	0,172					
		56-60	Ff	0,213	0,208	0,200	0,185	0,176	0,169	0,170					
		45et	Ff	0,157	0,156	0,145	0,150	0,134	0,133	0,124					
ITALIA															
MILANO	Prezzi d'acquisto all'ingrosso (franco mercato)	60 e +	Lit	27,00	26,75	25,00	24,25	22,50	22,50						
		55-60	Lit	26,00	25,75	24,50	23,25	21,50	20,25						
		40-45	Lit	-	-	-	-	-	-						
ROMA		55-60	Lit	27,00	24,50	22,70	22,75	21,25	20,20						
LUXEMBOURG															
	Prix de gros à la vente	60-65	Flux	2,416	2,416	2,416	2,416								
		55-60	Flux	2,250	2,250	2,250	2,250								
NEDERLAND															
BARNEVELD	Groothandelsaankooprijzen	alle klassen	F1	0,145	0,143	0,131	0,132	0,118	0,120	0,116					
	Groothandelsaankooprijzen (franco markt)	55-60	F1	0,151	0,147	0,134	0,138	0,123	0,127	0,122					
		40-45	F1	0,131	0,128	0,115	0,117	0,106	0,109	0,105					

OEUFs de POULE
cl B (55-60g)

Prix sur les marchés de gros
et prix d'écluse

HÜHNEREIER
kl B (55-60g)

Preise auf Großhandelsmärkten
und Einschleusungspreis

UOVA di GALLINA
cl B (55-60g)

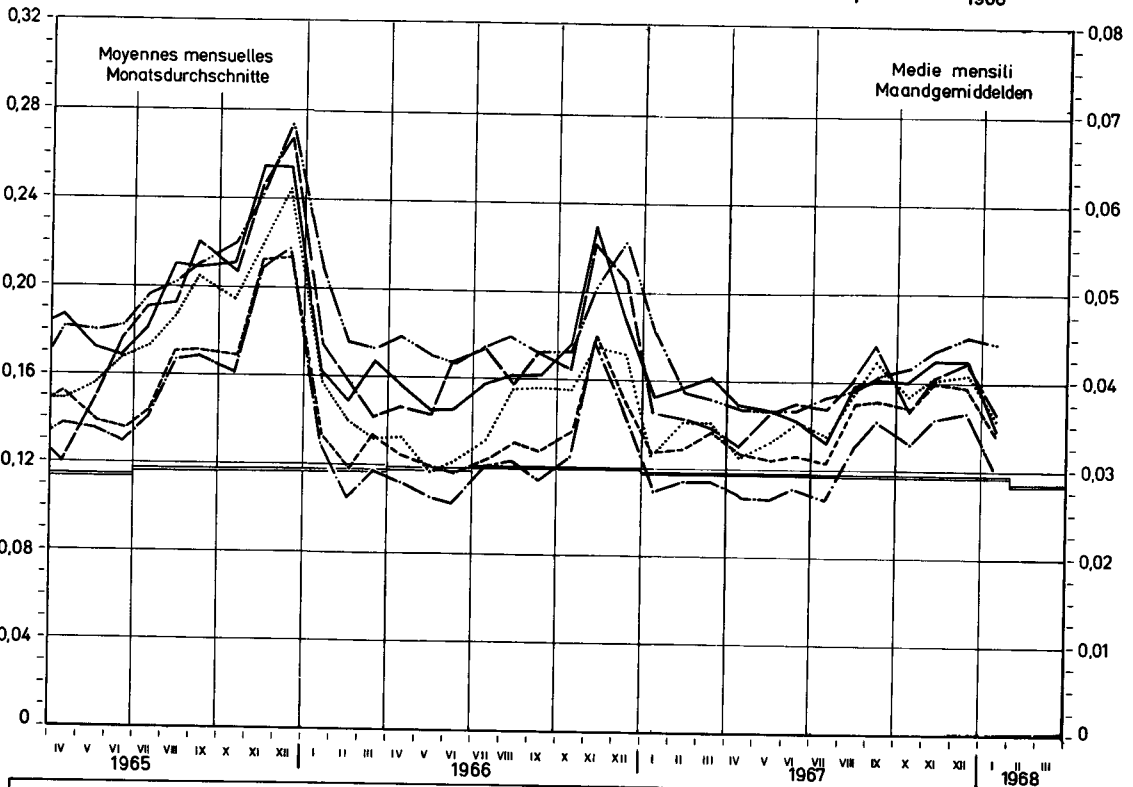
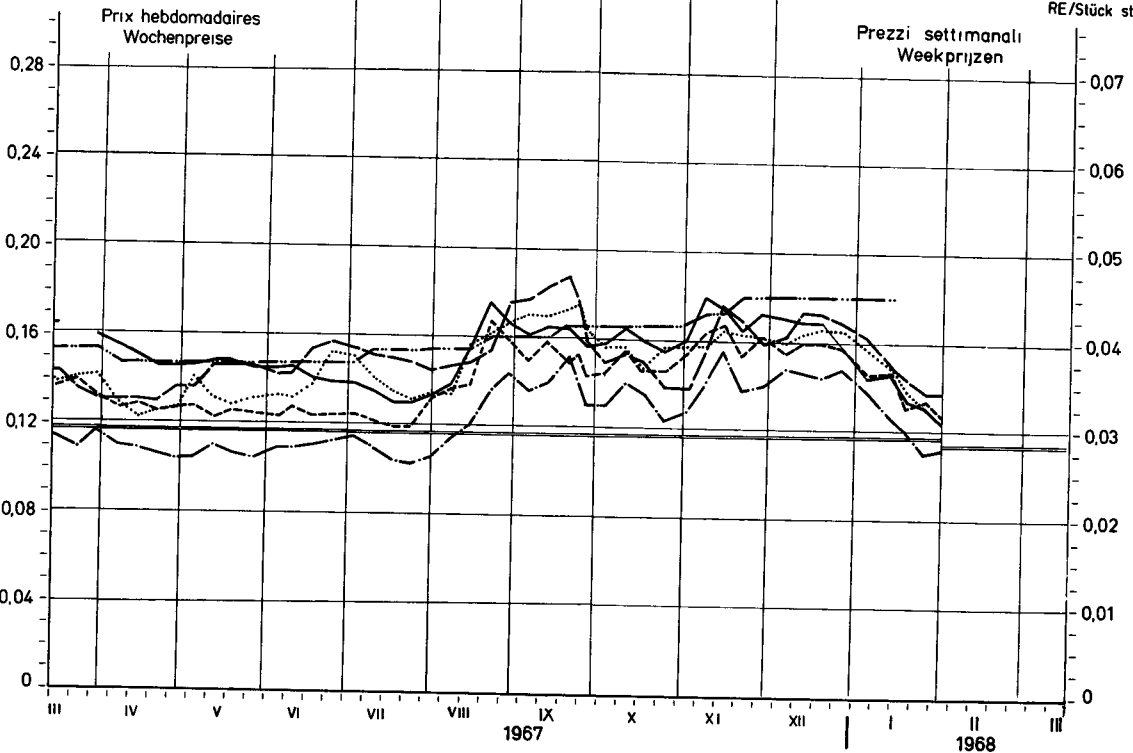
Prezzi sui mercati all'ingrosso
e prezzo limite

KIPPEEIEREN
kl B (55-60g)

Prijzen op groothandelsmarkten
en sluisprijs

DM/pièce unité
DM/Stück stuk

UC/pièce-unità
RE/Stück stuk



- - - - - BELGIQUE : Kruishoutem ——— DEUTSCHLAND (BR) : Köln - - - - - FRANCE : Halles centrales de Paris
 - - - - - LUXEMBOURG : OVOLUX - - - - - ITALIA : Milano - - - - - NEDERLAND : LEI - prijzen
 ——— PRIX D'ÉCLUSE / EINSCHLEUSUNGSPREIS / PREZZO LIMITE / SLUISPRIJS

V I A N D E D E V O L A I L L E

Eclaircissements concernant les prix des volailles (prix fixés et prix de marché)
et les prélèvements à l'importation repris dans cette publication

INTRODUCTION

Il a été prévu, par la voie du Règlement n° 22/62/CEE du 4.4.1962 (Journal Officiel n° 30 du 20.4.1962), que l'organisation commune des marchés serait, dans le secteur de la viande de volaille, établie graduellement à partir du 30 juillet 1962 et que cette organisation de marché comporterait principalement un régime de prélèvements intracommunautaires et de prélèvements envers les pays tiers, calculés notamment sur la base des prix des céréales fourragères.

L'instauration, à partir du 1er juillet 1967, d'un régime de prix unique des céréales dans la Communauté a conduit à la réalisation à cette date d'un marché unique dans le secteur de la viande de volaille. Il en est résulté la suppression des prélèvements intracommunautaires.

I. PRIX FIXES ET PRELEVEMENTS A L'IMPORTATION

Conformément aux articles 3 et 7 du Règlement n° 123/67/CEE du 13.6.1967 (Journal Officiel du 19.6.1967 - 10ème année n° 117) portant organisation commune des marchés dans le secteur de la viande de volaille, la Commission, après consultation du Comité de gestion, fixe pour la Communauté les prix d'écluse et les prélèvements à l'importation pour chaque trimestre.

Prix d'écluse : (Règlement n° 123/67/CEE - article 7)

Les prix d'écluse sont fixés à l'avance pour chaque trimestre (= période de trois mois) et sont valables à partir du 1er novembre, du 1er février, du 1er mai et du 1er août. Lors de leur fixation, il est tenu compte du prix sur le marché mondial de la quantité de céréales fourragères nécessaire à la production d'un kilogramme de volaille abattue.

Il est également tenu compte des autres coûts d'alimentation ainsi que des frais généraux de production et de commercialisation.

Prélèvements à l'importation : (Règlement n° 123/67/CEE - article 3)

Ils sont fixés à l'avance pour chaque trimestre et sont applicables aux produits visés à l'article 1er du Règlement n° 123/67/CEE, à savoir :

Numéro du tarif douanier commun	Désignation des produits
a) 01.05	Volailles vivantes de basse-cour
b) 02.02	Volailles mortes de basse-cour et leurs abats comestibles (à l'exclusion des foies), frais, réfrigérés ou congelés
c) 02.03	Foies de volailles, frais, réfrigérés, congelés, salés ou en saumure
d) ex 02.05	Graisse de volailles non pressée ni fondue, fraîche, réfrigérée, congelée, salée ou en saumure, séchée ou en saumure, séchée ou fumée
e) 15.01 B	Graisse de volailles pressée ou fondue
f) ex 16.02 B I	Autres préparations et conserves de viandes ou d'abats de volailles

En ce qui concerne le calcul des divers prélèvements à l'importation, il faut se référer aux articles 4 et 5 du Règlement n° 123/67/CEE.

II. PRIX SUR LE MARCHÉ INTERIEUR

Les cours indiqués ne sont pas nécessairement comparables en raison des conditions commerciales particulières aux divers Etats membres ainsi que des différences de qualité, de poids, de préparation et d'assortiment.

- Belgique : Prix de gros à la vente, départ abattoir, poids abattu (en Cryovac)
- Allemagne (RF) : Prix de gros à la vente, départ abattoir, poids abattu, cotations par sondage
- France : Prix de gros à la vente, Halles Centrales de Paris, poids abattu
- Italie : Prix de gros à l'achat, franco marché de Milan, poids abattu
- Luxembourg : Prix de gros à la vente, franco magasin de détail, poids abattu
- Pays-Bas : Prix de gros à la vente (calculé par le "Produktschap voor Pluimvee en Eieren"), poids abattu (en Cryovac).

S C H L A C H T G E F L Ü G E L

Erläuterungen zu den nachstehend aufgeführten Preisen für Schlachtgeflügel
(festgesetzte Preise und Marktpreise) und Abschöpfungen

EINLEITUNG

In der Verordnung Nr. 22/62/EWG vom 4. 4. 1962 (Amtsblatt Nr. 30 vom 20. 4. 1962) wurde bestimmt, dass die gemeinsame Marktorganisation für Geflügelfleisch ab 30. Juli 1962 schrittweise errichtet wird, und dass die auf diese Weise errichtete Marktorganisation im wesentlichen eine Regelung von Abschöpfungen für den Warenverkehr zwischen den Mitgliedstaaten und mit dritten Ländern umfassen wird, bei deren Berechnung insbesondere die Futtergetreidepreise zugrunde gelegt werden. Im Zuge der Einführung einheitlicher Getreidepreise in der Gemeinschaft ab 1. Juli 1967 wird zu diesem Zeitpunkt ein gemeinsamer Markt für Geflügelfleisch hergestellt. Damit entfielen die innergemeinschaftlichen Abschöpfungen.

I. FESTGESETZTE PREISE UND ABSCHÖPFUNGEN BEI EINFUHR

Gemäss Artikel 3 und 7 der Verordnung Nr. 123/67/EWG vom 13. 6. 1967 (Amtsblatt vom 19. 6. 1967, 10. Jahrgang Nr. 117) über die gemeinsame Marktorganisation für Geflügelfleisch setzt die Kommission nach Anhörung des zuständigen Verwaltungsausschusses für die Gemeinschaft vierteljährlich Einschleusungspreise und Abschöpfungen fest.

Einschleusungspreise: (Verordnung Nr. 123/67/EWG, Art. 7)

Die Einschleusungspreise werden für jedes Vierteljahr (Zeitraum von 3 Monaten) im voraus festgesetzt und gelten ab 1. November, 1. Februar, 1. Mai und 1. August. Bei der Festsetzung wird der Weltmarktpreis der für die Erzeugung von 1 kg Geflügelfleisch erforderlichen Futtergetreidemenge berücksichtigt.

Ausserdem sind die sonstigen Futterkosten sowie die allgemeinen Erzeugungs- und Vermarktungskosten zu berücksichtigen.

Abschöpfungen bei Einfuhr (Verordnung Nr. 123/67/EWG, Art. 3)

Für die folgenden in Art. 1 der Verordnung Nr. 123/67/EWG genannten Zollpositionen wird vierteljährlich im voraus eine Abschöpfung festgesetzt:

Nummer des gemeinsamen Zolltarifs	Bezeichnung der Erzeugnisse
a) 01.05	Hausgeflügel lebend
b) 02.02	Hausgeflügel, nicht lebend und geniessbarer Schlachtabfall hiervon (ausgenommen Leber), frisch, gekühlt oder gefroren
c) 02.03	Geflügellebern, frisch, gekühlt, gefroren, gesalzen oder in Salzlake
d) ex 02.05	Geflügelfett, weder ausgepresst noch ausgeschmolzen, frisch, gekühlt, gefroren, gesalzen, in Salzlake, getrocknet oder geräuchert
e) 15.01 B	Geflügelfett, ausgepresst oder ausgeschmolzen
f) ex 16.02 B I	Fleisch und Schlachtabfall, anders zubereitet oder haltbar gemacht, von Geflügel

Was die Berechnung der einzelnen Abschöpfungen betrifft, wird auf die Artikel 4 und 5 der Verordnung Nr. 123/67/EWG hingewiesen.

II. PREISE AUF DEM INLÄNDISCHEN MARKT

Die Marktpreise sind infolge der besonderen Handelsbedingungen in den einzelnen Mitgliedstaaten, der Unterschiede in Qualität, Gewichtsklassierung, Zubereitung und Sortierung nicht ohne weiteres vergleichbar.

<u>Belgien:</u>	Grosshandelsabgabepreis ab Schlachtereier, Schlachtgewicht (in Cryovac)
<u>Deutschland (BR):</u>	Grosshandelsabgabepreis ab Schlachtereier, Schlachtgewicht; Notierungen an Stichtagen.
<u>Frankreich:</u>	Grosshandelsabgabepreis "Zentralhallen" Paris, Schlachtgewicht
<u>Italien:</u>	Grosshandelseinkaufspreis, frei Mailänder Markt, Schlachtgewicht
<u>Luxemburg:</u>	Grosshandelsabgabepreis frei Einzelhandel, Schlachtgewicht
<u>Niederlande:</u>	Grosshandelsabgabepreis (berechnet durch die "Produktschap voor Pluimvee en Eieren", Schlachtgewicht (in Cryovac)

P O L L A M E

Spiegazioni relative ai prezzi del pollame che figurano nel presente pubblicazione
(prezzi fissati e prezzi di mercato) e sui prelievi all'importazione

INTRODUZIONE

Con il regolamento n° 22/62/CEE del 4.4.1962 (Gazzetta Ufficiale n° 30 del 20.4.1962) è stato stabilito che l'organizzazione comune dei mercati nel settore del pollame sarebbe stata gradualmente istituita a decorrere dal 30 luglio 1962 e che tale organizzazione di mercato comporta principalmente un regime di prelievi fra gli Stati membri e nei confronti dei paesi terzi, calcolati in particolare sulle base dei prezzi dei cereali da foraggio.

L'instaurazione, a decorrere dal 1° luglio 1967, di un regime di prezzi unici dei cereali nella Comunità comporta la realizzazione, alla stessa data, di un mercato unico nel settore del pollame. Di conseguenza sono venuti a cadere i prelievi intracomunitari.

I. PREZZI FISSATI E PRELIEVI ALL'IMPORTAZIONE

Conformemente agli articoli 3 e 7 del regolamento n° 123/67/CEE del 13.6.1967 (Gazzetta Ufficiale del 19.6.1967 - 10° anno, n° 117) che prevede un'organizzazione comune dei mercati nel settore del pollame, la Commissione, sentito il parere del Comitato di gestione, fissa per ciascun trimestre i prezzi limite ed i prelievi all'importazione validi per la Comunità.

Prezzi limite : (regolamento n° 123/67/CEE - articolo 7)

I prezzi limite sono fissati in anticipo per ciascun trimestre (= periodo di 3 mesi) e sono applicabili a decorrere dal 1° novembre, 1° febbraio, 1° maggio e 1° agosto. Per la determinazione di tali prezzi si tiene conto del prezzo sul mercato mondiale della quantità di cereali da foraggio necessaria per la produzione di un chilogrammo di pollame macellato.

Inoltre si tiene conto degli altri costi di alimentazione e delle spese generali di produzione e di commercializzazione.

Prelievi all'importazione : (regolamento n° 123/67/CEE - articolo 3)

Detti prezzi vengono fissati in anticipo per ciascun trimestre per le seguenti voci tariffarie indicate nell'articolo 1 del regolamento n° 123/67/CEE :

Numero della tariffa doganale comune	Designazione dei prodotti
a) 01.05	Volatili vivi da cortile
b) 02.02	Volatili morti da cortile e loro frattaglie commestibili (esclusi i fegati) freschi, refrigerati o congelati
c) 02.03	Fegati di volatili, freschi, refrigerati, congelati, salati, o in salamoia
d) ex. 02.05	Grasso di volatili non pressato né fuso, fresco, refrigerato, congelato, salato o in salamoia, secco o affumicato
e) 15.01 B	Grasso di volatili pressato o fuso
f) ex 16.02 B I	Altre preparazioni e conserve di carni e frattaglie di volatili

Per il calcolo dei vari prelievi si rinvia al regolamento n° 123/67/CEE, articoli 4 e 5.

II. PREZZI SUL MERCATO INTERNO

I prezzi di mercato, date le speciali condizioni di commercializzazione in vigore nei vari Stati membri, le differenze relative alla qualità, classificazione di peso, modo di presentazione ed assortimento, non sono pienamente comparabili.

- Belgio : Prezzo di vendita del commercio all'ingrosso, franco mattatoio, peso morto (a Cryovac)
- R.F. di Germania : Prezzo di vendita del commercio all'ingrosso, franco mattatoio, peso morto, quotazioni in seguito a sondaggio
- Francia : Prezzo di vendita del commercio all'ingrosso "Halles centrales" di Parigi, peso morto
- Italia : Prezzo di acquisto del commercio all'ingrosso, franco mercato Milano, peso morto
- Lussemburgo : Prezzo di vendita del commercio all'ingrosso, franco magazzino dettagliante, peso morto
- Paesi Bassi : Prezzo di vendita del commercio all'ingrosso, (calcolato dalla "Produktschap voor Pluimvee en Eieren") peso morto (a Cryovac)

S L A C H T P L U I M V E E

Toelichting op de in deze publicatie voorkomende prijzen voor slachtpluimvee
(vastgestelde prijzen en marktprijzen) en invoerheffingen

INLEIDING

Bij Verordening nr. 22/62/EEG van 4.4.1962 (Publicatieblad nr. 30 - dd. 20.4.1962) werd bepaald dat de gemeenschappelijke ordening der markten in de sector slachtpluimvee met ingang van 30 juli 1962 geleidelijk tot stand zou worden gebracht en dat deze marktordening hoofdzakelijk een stelsel omvatte van intracommunautaire heffingen en heffingen tegenover derde landen, die onder meer berekend werden op basis van de voedergraanprijzen. De invoering in de Gemeenschap, per 1 juli 1967 van een uniforme prijeregeling voor granen bracht met zich mee, dat op bedoelde datum ook een gemeenschappelijke markt in de sector slachtpluimvee tot stand werd gebracht. De intracommunautaire heffingen kwamen daarmee te vervallen.

I. VASTGESTELDE PRIJZEN EN INVOERHEFFINGEN

Overeenkomstig artikel 3 en 7 van Verordening nr. 123/67/EEG van 13.6.1967 (Publicatieblad van 19.6.1967 - 10e jaargang nr. 117) houdende een gemeenschappelijke ordening der markten in de sector slachtpluimvee, stelt de Commissie na ingewonnen advies van het Beheerscomité voor de Gemeenschap de kwartaalsluisprijzen en -invoerheffingen vast.

Sluisprijzen : (Verordening nr. 123/67/EEG - artikel 7).

Deze worden voor elk kwartaal (= tijdvak van drie maanden) van tevoren vastgesteld en zijn van toepassing met ingang van 1 november, 1 februari, 1 mei en 1 augustus. Bij de vaststelling ervan wordt rekening gehouden met de wereldmarktprijs van de hoeveelheid voedergranen benodigd voor de productie van 1 kg geslacht pluimvee.

Bovendien wordt rekening gehouden met de overige voederkosten en met de algemene productie- en commercialisatiekosten.

Heffingen bij invoer : (Verordening nr. 123/67/EEG - artikel 3)

Deze worden voor elk kwartaal van tevoren vastgesteld voor de volgende in artikel 1 van Verordening nr. 123/67/EEG opgenomen tariefposten :

Nr. van het gemeenschappelijk douanetarief	Omschrijving
a) 01.05	Levend pluimvee
b) 02.02	Dood pluimvee, alsmede de daarvan afkomstige eetbare slachtafvalen (met uitzondering van levers) vers, gekoeld of bevroren
c) 02.03	Lever van pluimvee, vers, gekoeld, bevroren, gezouten of gepekeld
d) ex 02.05	Geperst noch gesmolten vet van pluimvee, vers, gekoeld, bevroren, gezouten, gepekeld, gedroogd of gerookt
e) 15.01 B	Geperst of gesmolten vet van pluimvee
f) ex 16.02 B I	Andere bereidingen en conserven, van vlees of van slachtafvalen, van pluimvee

Wat de berekening van de diverse invoerheffingen betreft zij verwezen naar Verordening nr. 123/67/EEG-artikels 4 en 5.

II. PRIJZEN OP DE BINNENLANDSE MARKT

De vermelde marktprijzen zijn ten gevolge van de speciale handelsvoorwaarden in de onderscheiden Lid-Staten, het verschil in kwaliteit, gewichtsklassering, bereidingswijze en sortering, niet zonder meer vergelijkbaar.

<u>België</u> :	Groothandelsverkoopprijs, af slachterij, geslacht gewicht (in Cryovac)
<u>Duitsland (BR)</u> :	Groothandelsverkoopprijs, af slachterij, geslacht gewicht Noteringen volgens steekproef
<u>Frankrijk</u> :	Groothandelsverkoopprijs, "Halles centrales" van Parijs, geslacht gewicht
<u>Italië</u> :	Groothandelsaankoopprijs franco markt Milano, geslacht gewicht
<u>Luxemburg</u> :	Groothandelsverkoopprijs franco kleinhandel, geslacht gewicht
<u>Nederland</u> :	Groothandelsverkoopprijs (berekend door het "Produktschap voor Pluimvee en Eieren") geslacht gewicht (in Cryovac).

PRIX D'ECLUSE
EINSCHLEUSUNGSPREISE
PREZZI LIMITE
SLUISPRIJZEN

PRELEVEMENTS ENVERS PAYS TIERS
ABSCHOPFUNGEN GEGENÜBER DRITTLÄNDERN
PRELIEVI VERSO PAESI TERZI
HEFFINGEN TEGENOVER DERDE LANDEN

VOLAILLES
GEFLUGEL
POLLAME
GEVOGELTE

Kg

Pays importateurs Einfuhrländern Paesi importatori Invoerlanden	PRIX D'ECLUSE - EINSCHLEUSUNGSPREISE PREZZI LIMITE - SLUISPRIJZEN						PRELEVEMENTS - ABSCHOPFUNGEN PRELIEVI - HEFFINGEN					
	1.11.67 - 31.1.68		1.2.68 - 30.4.68				1.11.67 - 31.1.68		1.2.68 - 30.4.68			
	MN	UC-RE	MN	UC-RE	MN	UC-RE	MN	UC-RE	MN	UC-RE	MN	UC-RE
I. COQS, POULES ET POULETS - HUNNER - GALLI, GALLINE E POLLI - HANEN, KIPPEN EN KUIKENS 1. VIVANTS (d'un poids supérieur à 185 gr.) - LEBENDE (mit einem Gewicht über 185 g.) 1. VIVI (di peso superiore a 185 grammi) - LEVENDE (met een gewicht van meer dan 185 gr.)												
BELGIQUE-BELGIE	25,07		24,72				4,38		4,78			
DEUTSCHLAND (BR)	2,006		1,977				0,350		0,382			
FRANCE	2,475	0,5014	2,440	0,4943			0,432	0,0876	0,472	0,0956		
ITALIA	313,4		308,9			54,8	59,8					
LUXEMBOURG	25,07		24,72			4,38	4,78					
NEDERLAND	1,815		1,789			0,317	0,346					
2. ABATTUS - GESCHLACHTETE - MACELLATI - GESLACHTE Plumés, sans boyaux, avec la tête et les pattes (83%) Gerupft, ohne Darm, mit Kopf und Ständer (83%) a) Spennati, senza intestini, con la testa e le zampe (83%) Geplukt, ontdarnd, met kop en poten (83%)												
BELGIQUE-BELGIE	30,21		29,78				5,28		5,76			
DEUTSCHLAND (BR)	2,417		2,382				0,422		0,461			
FRANCE	2,983	0,6042	2,941	0,5956			0,521	0,1056	0,569	0,1152		
ITALIA	377,6		372,3			66,0	72,0					
LUXEMBOURG	30,21		29,78			5,28	5,76					
NEDERLAND	2,187		2,156			0,382	0,417					
Plumés, vidés, sans la tête ni les pattes, avec le coeur, le foie et le gésier (70%) Gerupft, ausgenommen, ohne Kopf und Ständer, aber mit Herz, Leber und Muskelmagen (70%) b) Spennati, svuotati, senza la testa e le zampe, ma con il cuore, il fegato e il ventriglio (70%) Geplukt, schoongemaakt, zonder kop en poten, doch met hart, lever en spiermaag (70%)												
BELGIQUE-BELGIE	35,82		35,31				6,26		6,83			
DEUTSCHLAND (BR)	2,865		2,825				0,501		0,546			
FRANCE	3,536	0,7163	3,487	0,7062			0,618	0,1252	0,674	0,1366		
ITALIA	447,7		441,4			78,3	85,4					
LUXEMBOURG	35,82		35,31			6,26	6,83					
NEDERLAND	2,593		2,556			0,453	0,494					
Plumés, vidés, sans la tête ni les pattes, et sans le coeur, le foie et le gésier (65%) Gerupft, ausgenommen, ohne Kopf und Ständer, sowie ohne Herz, Leber und Muskelmagen (65%) c) Spennati, svuotati, senza la testa e le zampe, senza il cuore, il fegato e il ventriglio (65%) Geplukt, schoongemaakt, zonder kop en poten, alsmede zonder hart, lever en spiermaag (65%)												
BELGIQUE-BELGIE	38,57		38,03				6,74		7,35			
DEUTSCHLAND (BR)	3,086		3,042				0,539		0,588			
FRANCE	3,808	0,7714	3,755	0,7605			0,666	0,1348	0,726	0,1470		
ITALIA	482,1		475,3			84,3	91,9					
LUXEMBOURG	38,57		38,03			6,74	7,35					
NEDERLAND	2,792		2,753			0,488	0,532					

PRIX D'ECLUSE
EINSCHLEUSUNGSPREISE
PREZZI LIMITE
SLUISPRIJZEN

PRELEVEMENTS ENVERS PAYS TIERS
ABSCHOPFUNGEN GEGENUBER DRITTLÄNDERN
PRELIEVI VERSO PAESI TERZI
HEFFINGEN TEGENOVER DERDE LANDEN

VOLAILLES
GEFLUGEL
POLLAME
GEVOGELTE

Kg

Pays importateurs Einfuhrländern Paesi importatori Invoerlanden	PRIX D'ECLUSE - EINSCHLEUSUNGSPREISE PREZZI LIMITE - SLUISPRIJZEN						PRELEVEMENTS - ABSCHOPFUNGEN PRELIEVI - HEFFINGEN					
	1.11.67 - 31.1.68		1.2.68 - 30.4.68				1.11.67 - 31.1.68		1.2.68 - 30.4.68			
	MN	UC-RE	MN	UC-RE	MN	UC-RE	MN	UC-RE	MN	UC-RE	MN	UC-RE
II. CANARDS - ENTEN - ANATRE - EENDEN												
1. VIVANTS (d'un poids supérieur à 185 gr.) - LEBENDE (mit einem Gewicht über 185 G.) 1. VIVI (di peso superiore a 185 grammi) - LEVENDE (met een gewicht van meer dan 185 gr.)												
BELGIQUE-BELGIE	24,95		24,50				5,61		6,10			
DEUTSCHLAND (BR)	1,996		1,960				0,448		0,488			
FRANCE	2,464		2,419				0,553		0,602			
ITALIA	311,9	0,4990	306,2	0,4899			70,1	0,1121	76,2	0,1219		
LUXEMBOURG	24,95		24,50				5,61		6,10			
NEDERLAND	1,806		1,773				0,406		0,441			
2. ABATTUS - GESCHLACHTETE - MACELLATI - GESLACHTE												
Plumés, saignés, non vidés ou sans boyaux, avec la tête et les pattes (85 %) Gerupft, ausgeblutet, geschlossen oder ohne Darm, mit Kopf und Paddeln (85 %) a) Spennate, dissanguate, non svuotate o senza intestini, con la testa e le zampe (85 %) Geplukt, uitgebloed, ontdarmd of niet ontdarmd met kop en poten (85 %)												
BELGIQUE-BELGIE	29,35		28,81				6,56		7,14			
DEUTSCHLAND (BR)	2,348		2,305				0,525		0,571			
FRANCE	2,898		2,845				0,648		0,705			
ITALIA	366,9	0,5870	36,01	0,5762			82,0	0,1312	89,2	0,1427		
LUXEMBOURG	29,35		28,81				6,56		7,14			
NEDERLAND	2,125		2,086				0,475		0,517			
b) Plumés, vidés, sans la tête ni les pattes, avec ou sans le coeur, le foie et le gésier (70 %) Gerupft, ausgenommen, ohne Kopf und Paddeln, mit oder ohne Herz, Leber und Muskelmagen (70 %) Spennate, svuotate, senza la testa e le zampe, con e senza il cuore, il fegato e il ventriglio (70 %) Geplukt, schoongemaakt, zonder kop en poten, met of zonder hart, lever en spiernaag (70 %)												
BELGIQUE-BELGIE	35,64		34,99				8,01		8,71			
DEUTSCHLAND (BR)	2,851		2,799				0,641		0,696			
FRANCE	3,519		3,455				0,791		0,860			
ITALIA	445,5	0,7128	437,4	0,6998			100,1	0,1602	108,8	0,1741		
LUXEMBOURG	35,64		34,99				8,01		8,71			
NEDERLAND	2,580		2,533				0,580		0,630			

PRIX D'ECLUSE
EINSCHLEUSUNGSPREISE
PREZZI LIMITE
SLUISPRIJZEN

PRELEVEMENTS ENVERS PAYS TIERS
ABSCHOPFUNGEN GEGENUBER DRITTLANDERN
PRELIEVI VERSO PAESI TERZI
HEFFINGEN TEGENOVER DERDE LANDEN

VOLAILLES
GEFLUGEL
POLLAME
GEVOGELTE

Kg

Pays importateurs Einfuhrlandern Paesi importatori Invoerlanden	PRIX D'ECLUSE - EINSCHLEUSUNGSPREISE PREZZI LIMITE - SLUISFRIJZEN						PRELEVEMENTS - ABSCHOPFUNGEN PRELIEVI - HEFFINGEN					
	1.11.67 - 31.1.68		1.2.68 - 30.4.68				1.11.67 - 31.1.68		1.2.68 - 30.4.68			
	MN	UC-RE	MN	UC-RE	MN	UC-RE	MN	UC-RE	MN	UC-RE	MN	UC-RE
III. OIES - GANSE - OGHE - GANZEN 1. VIVANTS (d'un poids supérieur à 185 gr.) - LEBENDE (mit einem Gewicht über 185 G.) 1. VIVI (di peso superiore a 185 grammi) - LEVENDE (met een gewicht van meer dan 185 gr.)												
BELGIQUE-BELGIE	24,23	0,4845	23,85	0,4770			4,84	0,0967	5,22	0,1044		
DEUTSCHLAND (BR)	1,938		1,908				0,387		0,418			
FRANCE	2,392		2,355				0,477		0,515			
ITALIA	302,8		298,1				60,4		65,3			
LUXEMBOURG	24,23		23,85				4,84		5,22			
NEDERLAND	1,754		1,727				0,350		0,378			
2. ABATTUES - GESCHLACHTETE - MACELLATI - GESLACHTE Plumées, saignées, non vidées, avec la tête et les pattes (82 %) Gerupft, ausgeblutet, geschlossen, mit Kopf und Paddeln (82 %) a) Spennate, dissanguate, non svuotate, con la testa e le zampe (82 %) Geplukt, uitgebloed, niet ontdarnd, met kop en poten (82 %)												
BELGIQUE-BELGIE	34,61	0,6922	34,07	0,6814			6,91	0,1382	7,46	0,1491		
DEUTSCHLAND (BR)	2,769		2,726				0,553		0,596			
FRANCE	3,417		3,364				0,682		0,736			
ITALIA	432,6		425,9				86,4		93,2			
LUXEMBOURG	34,61		34,07				6,91		7,46			
NEDERLAND	2,506		2,467				0,500		0,540			
Plumées, vidées, sans la tête ni les pattes, avec ou sans le coeur, le foie et le gésier (75 %) Gerupft, ausgenommen, ohne Kopf und Paddeln, mit oder ohne Herz, Leber und Muskelmagen (75 %) b) Spennate, svuotate, senza la testa e le zampe, con o senza il cuore, il fegato e il ventriglio (75 %) Geplukt, schoongemaakt, zonder kop en poten, met of zonder hart, lever en spiermaag (75 %)												
BELGIQUE-BELGIE	27,84	0,5567	27,25	0,5450			6,85	0,1369	7,45	0,1489		
DEUTSCHLAND (BR)	2,227		2,180				0,548		0,596			
FRANCE	2,748		2,691				0,676		0,735			
ITALIA	347,9		340,6				85,6		93,1			
LUXEMBOURG	27,84		27,25				6,85		7,45			
NEDERLAND	2,015		1,973				0,496		0,539			

PRIX D'ECLUSE
EINSCHLEUSUNGSPREISE
PREZZI LIMITE
SLUISPRIJZEN

PRELEVEMENTS ENVERS PAYS TIERS
ABSCHÖFFUNGEN GEGENÜBER DRITTLÄNDERN
PRELIEVI VERSO PAESI TERZI
HEFFINGEN TEGENOVER DERDE LANDEN

VOLAILLES
GEFLUGEL
POLLAME
GEVOGELTE

Kg

Pays importateurs Einfuhrländern Paesi importatori Invoerlanden	PRIX D'ECLUSE - EINSCHLEUSUNGSPREISE PREZZI LIMITE - SLUISPRIJZEN						PRELEVEMENTS - ABSCHÖFFUNGEN PRELIEVI - HEFFINGEN					
	1.11.67 - 31.1.68		1.2.68 - 30.4.68				1.11.67 - 31.1.68		1.2.68 - 30.4.68			
	MN	UC-RE	MN	UC-RE	MN	UC-RE	MN	UC-RE	MN	UC-RE	MN	UC-RE
IV. DINDES - TRUTHUHNER - TACCHINI - KALKOENEN												
1. VIVANTES (d'un poids supérieur à 185 gr.) - LEBENDE (mit einem Gewicht über 185 G.) VIVI (di peso superiore a 185 grammi) - LEVENDE (met een gewicht van meer dan 185 gr.)												
BELGIQUE-BELGIE	29,12		28,73				5,16		5,57			
DEUTSCHLAND (BR)	2,330		2,298				0,413		0,446			
FRANCE	2,875	0,5824	2,837	0,5746			0,510	0,1032	0,550	0,1114		
ITALIA	364,0		359,1			64,5			69,6			
LUXEMBOURG	29,12		28,73			5,16			5,57			
NEDERLAND	2,108		2,080			0,374			0,403			
2. ABATTUES - GESCHLACHTETE - MACELLATI - GESLACHTE												
BELGIQUE-BELGIE	41,60		41,04				7,37		7,96			
DEUTSCHLAND (BR)	3,328		3,283				0,590		0,637			
FRANCE	4,108	0,8320	4,052	0,8208			0,728	0,1474	0,786	0,1592		
ITALIA	520,0		513,0			92,1			99,5			
LUXEMBOURG	41,60		41,04			7,37			7,96			
NEDERLAND	3,012		2,971			0,534			0,576			
V. PINTADES - PERLUHNER - FARAONE - PARELHOENDERS												
1. VIVANTES (d'un poids supérieur à 185 gr.) - LEBENDE (mit einem Gewicht über 185 G.) VIVI (di peso superiore a 185 grammi) - LEVENDE (met een gewicht van meer dan 185 gr.)												
BELGIQUE-BELGIE	42,70		42,20				7,80		8,35			
DEUTSCHLAND (BR)	3,416		3,376				0,624		0,668			
FRANCE	4,216	0,8540	4,166	0,8439			0,770	0,1559	0,824	0,1670		
ITALIA	533,8		527,4			97,4			104,4			
LUXEMBOURG	42,70		42,20			7,80			8,35			
NEDERLAND	3,091		3,055			0,564			0,605			
2. ABATTUES - GESCHLACHTETE - MACELLATI - GESLACHTE												
BELGIQUE-BELGIE	61,00		60,28				11,14		11,93			
DEUTSCHLAND (BR)	4,880		4,822				0,891		0,951			
FRANCE	6,023	1,2200	5,952	1,2055			1,099	0,2227	1,178	0,2386		
ITALIA	762,5		753,4			139,2			149,1			
LUXEMBOURG	61,00		60,28			11,14			11,93			
NEDERLAND	4,416		4,364			0,806			0,864			

PRIX CONSTATES SUR LE MARCHE INTERIEUR
 PREISE FESTGESTELLT AUF DEM INLANDISCHEN MARKT
 PREZZI CONSTATATI SUL MERCATO NAZIONALE
 PRIJZEN WAARGENOMEN OP DE BINNENLANDSE MARKT

VOLAILLES
 GEFLUGEL
 POLLAME
 GEVOGELTE

Poules et poulets - Hühner und Junghühner - Galline e polli - Kippen en kuikens

Kg - PAB

Description Beschreibung Descrizione Omschrijving	Qualités Qualitäten Qualità Kwaliteiten	1967								1968				
		JUN	JUL	AUG	SEP	OCT	NOV	DEC	JAN	FEB	MAR	APR		
BELGIQUE-BELGIE														
Prix de gros à la vente, départ abattoir - Groothandelsverkoopprijs af slachterij	Poulets Kuikens 83 %	Fb	31,2	31,5	35,0	35,0	31,3	32,3	31,8	34,3				
	Poulets Kuikens 70 %	Fb	39,0	39,8	44,0	44,0	40,0	41,0	41,6	44,3				
DEUTSCHLAND (BR)														
Grosshandelsverkaufspreise ab Schlachtereid (Notierungen an Stichtagen)	Hähnchen bratfertig bis 1000g 70 %	DM	3,08	3,02	3,05	3,05	2,95	2,83	2,82	2,91				
	Hähnchen Griller 65 %	DM	3,42	3,36	3,37	3,34	3,22	3,16	3,14	3,13				
	Suppenhühner 70 %	DM	2,70	2,66	2,58	2,63	2,54	2,52	2,53	2,53				
FRANCE														
Halles centrales de Paris - Prix de gros à la vente	Poulets d'engraissement 83% Extra	Ff	3,97	4,24	4,29	4,05	3,77	3,63	3,56	3,49				
		1e qual.	Ff	3,05	3,53	3,47	3,20	2,90	2,66	2,44	2,55			
	Poules cocotte 83%													
		1e qual.	Ff	2,20	2,08	2,29	3,13	3,11	3,21	3,12	2,99			
ITALIA														
Milano - Prezzi d'acquisto all'ingrosso (franco mercato)	Polli allevamento intensivo 83%	1a qual.	Lit	558	470	534	457	395	376	380	339			
		2a qual.	Lit	471	376	439	362	301	274	283	255			
	70%	1a qual.	Lit	735	735	735	718	665	644	639	599			
	Galline 70% allevamento intensivo	1a qual.	Lit	570	538	550	530	500	500	500	475			
LUXEMBOURG														
Prix de gros à la vente - franco magasin de détail	Poulets 83 %	Flux	46,0	46,0	46,0	46,0	46,0	46,0	46,0	46,0				
	Poulets 70 %	Flux	55,0	55,0	55,0	55,0	55,0	55,0	55,0	55,0				
	Poules 83 %	Flux	40,0	40,0	40,0	40,0	40,0	40,0	40,0	40,0				
	Poules 70 %	Flux	46,0	46,0	46,0	46,0	46,0	46,0	46,0	46,0				
NEDERLAND														
Groothandelsverkoopprijs	Kuikens 70 %	F1	2,29	2,33	2,41	2,48	2,37	2,32	2,33	2,36				
	Kippen 70 %	F1	2,46	2,47	2,45	2,44	2,44	2,39	2,39	2,32				

PRIX CONSTATES SUR LE MARCHÉ INTERIEUR
 PREISE FESTGESTELLT AUF DEM INLÄNDISCHEN MARKT
 PREZZI CONSTATATI SUL MERCATO NAZIONALE
 PRIJZEN WAARGENOMEN OP DE BINNENLANDSE MARKT

VOLAILLES
 GEFLUGEL
 POLLAME
 GEVOGELTE

Poules et poulets - Hühner und Junghühner - Galline e polli - Kippen en kuikens

Kg - PAB

Description Beschreibung Descrizione Omschrijving	Qualités Qualitäten Qualità Kwaliteiten	1 9 6 7			1 9 6 8								
		DEC			JAN			FEB					
		11-17	18-24	25-31	1-7	8-14	15-21	22-28	29-4	5-11	12-18	19-25	
BELGIQUE-BELGIE													
Prix de gros à la vente, départ abattoir - Groothandelsverkooprijke af slachterij	Poulets Kuikens 83 %	Fb	31,0	33,0	35,0	35,0	34,0	33,0	33,0				
	Poulets Kuikens 70 %	Fb	41,0	42,0	45,0	45,0	44,0	43,0	43,0				
DEUTSCHLAND (BR)													
Grosshandelsverkaufspreise ab Schlachtereien (Notierungen an Stichtagen)	Hähnchen bratfertig 70 %	DM	2,79	-	-	2,79	2,81	2,92	2,97	3,03			
	Hähnchen Griller 65 %	DM	3,13	-	-	3,13	3,13	3,13	-	3,13			
	Suppenhühner 70 %	DM	2,53	-	-	2,53	2,53	2,53	2,53	2,53			
FRANCE													
Halles centrales de Paris - Prix de gros à la vente	Poulets d'engraissement 83% Extra	Ff	3,57	3,65	3,53	3,47	3,48	3,56	3,64	3,57			
		1e qual. Ff	2,49	2,37	2,29	2,37	2,40	2,62	2,74	2,65			
	Poules cocotte 83%												
		1e qual. Ff	3,26	3,00	3,15	3,18	3,00	2,86	2,96	2,75			
ITALIA													
Milano - Prezzi di vendita all'ingrosso	Polli allevamento intensivo 83%	1a qual. Lit	370	370	345	315	335	355	350				
		2a qual. Lit	285	265	255	235	250	270	265				
	70%	1a qual. Lit	645	645	645	600	600	610	585				
		Galline 70% allevamento intensivo 1a qual. Lit	500	500	500	475	475	475	475				
LUXEMBOURG													
Prix de gros à la vente - franco magasin de détail	Poulets 83 %	Flux	46,0	-	46,0	46,0	46,0	46,0	46,0				
	Poulets 70 %	Flux	55,0	-	55,0	55,0	55,0	55,0	55,0				
	Poules 83 %	Flux	40,0	-	40,0	40,0	40,0	40,0	40,0				
	Poules 70 %	Flux	46,0	-	46,0	46,0	46,0	46,0	46,0				
NEDERLAND													
Groothandelsverkooprijke	Kuikens 70 %	F1	2,33	2,35	2,33	2,34	2,34	2,36	2,37	2,39			
	Kippen 70 %	F1	2,33	2,40	2,44	2,34	2,32	2,28	2,36	2,31			

Après correction pour la conversion en poids vif, on applique les coefficients de rendement suivants :

Bovins :

Vitelloni : 1ère qual : 58 %
2ème qual : 54 %

Boeufs : 1ère qual : 55 %
2ème qual : 50 %

Vaches : 1ère qual : 55 %
2ème qual : 49 %

Veaux : 1ère qual : 61 %
2ème qual : 59 %

Le prix moyen pondéré est obtenu par l'application des pourcentages de pondération suivants :

a) 67 % pour la zone excédentaire

b) 33 % pour la zone déficitaire

Luxembourg : Marchés : Luxembourg et Esch-sur-Alzette

Poids abattu - Moyenne arithmétique des cotations des deux marchés -

La conversion des cotations poids abattu en poids vif est effectuée à l'aide des coefficients de rendement suivants :

Bovins : Boeufs, génisses, taureaux, vaches :

qual AA : 55 %

qual A : 53 %

qual B : 52 %

Veaux : 60 %

Jour de marché : lundi

Pays-Bas : Marchés : Bovins : Rotterdam, 's Hertogenbosch et Zwolle - poids abattu

Veaux : Barneveld et 's Hertogenbosch - poids vif

Moyenne arithmétique des cotations

La conversion des cotations poids abattu en poids vif est effectuée à l'aide des coefficients de rendement suivants :

Bovins : extra : 62 %

1ère qual : 58 %

2ème qual : 56 %

3ème qual : 52 %

Taureaux : 57 %

Vaches destinées à
l'industrie alimentaire : 47 %

Jours de marché : Rotterdam : Bovins = lundi

Veaux = mardi

's Hertogenbosch : mercredi

Zwolle : vendredi

Barneveld : lundi

III. PRIX A L'IMPORTATION

En se basant sur les marchés les plus représentatifs des pays tiers, la Commission fixe hebdomadairement les prix à l'importation pour bovins et veaux (Règlement n° 14/64/CEE, Règl. n° 63/64/CEE et Règl. n° 140/64/CEE). Ces prix sont majorés des montants forfaitaires représentant les frais de transport jusqu'aux frontières de la Communauté. Ces montants sont les mêmes pour tous les pays de la C.E.E. (Exception : des montants plus élevés à l'importation de veaux en Italie).

Les marchés représentatifs des pays tiers sont les suivants :

1. Danemark :

moyenne des cotations de :

a. OXEXPORT = Landbrugets Kvæg og Kødssalg

b. A K = Samvirkende Danske Andels-Kreatureksportforeninger

c. DLK = Danske Landbrugeres Kreatursalgforeninger

2. Grande-Bretagne :

moyenne des 64 marchés

3. Irlande :

marché de Dublin

R I N D F L E I S C H

Erläuterungen zu den nachstehend aufgeführten Preisen

I. FESTGESETZTE PREISE

Gemäss Art. 2 der Verordnung 14/64/EWG vom 5.2.1964 (Amtsblatt der Europäischen Gemeinschaften vom 27.2.1964 - 7. Jahrgang, Nr. 34) über die schrittweise Errichtung einer gemeinsamen Marktorganisation für Rindfleisch werden jährlich vor dem am 1. April beginnenden Wirtschaftsjahr durch jeden Mitgliedstaat Orientierungspreise für Rinder und Kälber festgesetzt. Diese Orientierungspreise basieren für jeden Mitgliedstaat auf Preise der gleichen Grosshandelsstufe.

Der Interventionspreis für Rinder hängt vom Orientierungspreis insofern ab, als jeder Mitgliedstaat einen Interventionspreis festsetzen kann, der zwischen 93 Prozent und 96 Prozent des Orientierungspreises liegt (Art. 10 der Verordnung 14/64/EWG).

II. MARKTPREISE AUF DEM INLÄNDISCHEN MARKT

Gemäss Art. 5 der Verordnung 14/64/EWG (geändert durch Verordnung 161/66/EWG) und gemäss Artikel 1, Absatz 3 der Verordnung 63/64/EWG stellt die Kommission wöchentlich für Rinder und Kälber Preise auf den in Anhang III zur Verordnung 14/64/EWG genannten Märkten fest. Diese Marktpreise ergeben einen gewogenen Durchschnitt, der nach den ebenfalls in diesem Anhang aufgeführten Marktanteilen der Qualitätsstufen berechnet wird. Im einzelnen handelt es sich um folgende Preise:

Belgien : Markt : Anderlecht - Lebendgewicht

Markttage : Rinder ; Mittwoch

Kälber ; Donnerstag

Deutschland (BR) : Märkte : 12 Märkte (Nordrhein-Westfalen)

Aachen, Duisburg, Düsseldorf, Essen, Köln, Mönchen-Gladbach, Wuppertal,
Dortmund, Bochum, Gelsenkirchen, Hagen und Recklinghausen - Lebendgewicht -

Markttag : Montag

Frankreich : Markt : La Villette - Schlachtgewicht (poids net sur pied)

Die Preise vom Montag der laufenden Woche und vom Donnerstag der vergangenen Woche werden arithmetisch gemittelt.

Die Umrechnung von Schlacht- auf Lebendgewicht erfolgt mit folgenden Koeffizienten:

Rinder :

<u>Ochsen</u>	extra	: 58 %	<u>Bullen</u>	extra	: 60 %	<u>Kühe</u>	extra	: 59 %
	1. Qual.	: 55 %		1. Qual.	: 56 %		1. Qual.	: 54 %
	2. Qual.	: 52 %					2. Qual.	: 51 %
	3. Qual.	: 49 %					3. Qual.	: 47 %

Kälber : extra ; 63 %

1. Qual : 60 %

2. Qual : 55 %

3. Qual : 51 %

Markttage : Montag und Donnerstag

Italien : Märkte

a) Überschussgebiet

Modena, Cremona, Firenze, Macerata, Padova, Reggio Emilia, Chivasso. - Lebendgewicht

(zur Ermittlung des Grosshandelspreises von Firenze wird zu der Notierung ab Hof ein Pauschalbetrag von Lit 25 je Kilogramm Lebendgewicht addiert)

Die Notierungen vom Mittwoch der vergangenen Woche bis zum Dienstag der laufenden Woche werden arithmetisch gemittelt

b) Zuschussgebiet

Roma - Schlachtgewicht

Die Umrechnung von Schlacht- auf Lebendgewicht erfolgt nach Berichtigung um folgende Beträge :

Vitelloni 1. und 2. Qual. :	- 7.800 Lit per 100 kg
Ochsen 1. und 2. Qual. :	- 4.900 Lit per 100 kg
Kühe 1. und 2. Qual. :	- 4.500 Lit per 100 kg
Vitelli 1. und 2. Qual. :	+ 4.600 Lit per 100 kg

anschliessend werden folgende Koeffizienten benützt :

Rinder :

<u>Vitelloni</u> :	1. Qual.: 58 %	<u>Ochsen</u> :	1. Qual.: 55 %
	2. Qual.: 54 %		2. Qual.: 50 %
<u>Kühe</u> :	1. Qual.: 55 %		
	2. Qual.: 49 %		

Kälber :

<u>Vitelli</u> :	1. Qual.: 61 %
	2. Qual.: 59 %

Das gewogene Mittel wird ~~errechnet~~ errechnet durch Multiplikation der unter

a) genannten Preise mit 67 % und der unter

b) genannten Preise mit 33 %.

Luxemburg : Märkte : Luxemburg und Esch-sur-Alzette

Die Preise beider Märkte werden arithmetisch gemittelt - Schlachtgewicht -

Die Umrechnung von Schlacht- auf Lebendgewicht erfolgt mit Hilfe folgender Koeffizienten :

Rinder .:

<u>Ochsen, Färsen, Bullen, Kühe</u> :	Qual. AA : 55 %
	A : 53 %
	B : 52 %

Kälber : 60 %

Markttag : Montag

Niederlande: Märkte

Rinder : Rotterdam, 's Hertogenbosch und Zwolle - Schlachtgewicht

Kälber : Barneveld, und 's Hertogenbosch - Lebendgewicht

Die Preise werden arithmetisch gemittelt.

Die Umrechnung der Preise von Schlachtgewicht auf Lebendgewicht für Rinder erfolgt mit Hilfe folgender Koeffizienten:

<u>Schlachtrinder</u> :	Extra : 62 %	<u>Fette Stiere</u> :	57 %	<u>Wurstkühe</u> :	47 %
	1. Qual.: 58 %				
	2. Qual.: 56 %				
	3. Qual.: 52 %				

<u>Markttag</u> :	Rotterdam - Rinder	: Montag	Zwolle :	Freitag
	Kälber	: Dienstag	Barneveld:	Montag
	's-Hertogenbosch	: Mittwoch		

III. EINFUHRPREISE

Die Kommission setzt wöchentlich Einfuhrpreise für Rinder und Kälber auf Basis der Preise auf den repräsentativen Märkten in Drittländern fest (Verordnungen 14/64/EWG, 63/64/EWG und 140/64/EWG).

Diese Marktpreise werden um feste Beträge für die Transportkosten bis an die Grenze der Gemeinschaft erhöht. Diese Beträge sind für alle Mitgliedsländer gleich (Ausnahme : höhere Beträge bei Einführen von Kalbern nach Italien).

Die repräsentativen Märkte sind :

1. Dänemark : Durchschnitt der Notierungen von
 - a) OXEXPORT = Landbrugets Kvaeg og Kødssalg
 - b) A K = Samvirkende Danske Andels Kreatureksportforeninger
 - c) D L K = Danske Landbrugeres Kreatursalgforeninger
2. Grossbritannien : Durchschnitt von 64 Märkten
3. Irland : Markt von Dublin

CARNI BOVINE

Spiegazioni relative ai prezzi delle carni bovine che
figurano nella presente pubblicazione

I. PREZZI FISSATI

In applicazione dell'articolo 2 del Regolamento n. 14/64/CEE del 5.2.1964 (Gazzetta Ufficiale del 27.2.1964 - 7° anno n. 34) relativo alla graduale attuazione di un'organizzazione comune dei mercati nel settore delle carni bovine, ciascuno Stato membro fissa, per la campagna di commercializzazione che inizia il 1° aprile, prezzi d'orientamento per i bovini ed i vitelli.

Tali prezzi di orientamento si riferiscono ai prezzi formati in ciascuno Stato membro in una medesima fase del commercio all'ingrosso.

I prezzi d'intervento dei bovini è calcolato in funzione del prezzo d'orientamento in quanto lo Stato membro può fissare tale prezzo d'intervento ad un livello compreso entro il 93% ed il 96% del prezzo d'orientamento

II. PREZZI SUL MERCATO INTERNO

In applicazione dell'art. 5 del Regolamento n. 14/64/CEE (modificato dal Regolamento n. 161/66/CEE) e in applicazione dell'art. 1, par. 3 del Regolamento 63/64/CEE la Commissione fissa ogni settimana, per ciascuno Stato membro, i prezzi di mercato per i bovini ed i vitelli sulla base dei prezzi costatati sui mercati rappresentativi (Allegato III del Regolamento n. 14/64/CEE).

Per ottenere la media di tali prezzi di mercato si effettua la ponderazione di ogni classe commercializzata mediante i coefficienti indicativi nel suddetto allegato.

I prezzi costatati negli Stati membri si riferiscono ai seguenti mercati:

Belgio: Mercato: Anderlecht - Peso vivo

Giorni di mercato: bovini: mercoledì
vitelli: giovedì

R.F. di Germania: Mercati: 12 mercati (Renania del Nord - Westfalia)

Aachen, Duisburg, Disseldorf, Essen, Köln, München-Gladbach, Wuppertal,
Dortmund, Gelsenkirchen, Hagen, Recklinghausen, Bochum. Peso vivo.

Giorno di mercato : lunedì'

Francia: Mercato: La Villette - Peso morto (poids net sur pied)

Media aritmetica delle quotazioni del lunedì' della settimana in corso e del giovedì' della settimana precedente. La conversione delle quotazioni "poids net sur pied" in peso vivo è effettuata mediante i seguenti coefficienti di resa:

Bovini:

<u>Buoi</u> extra: 58%	<u>Tori</u> : extra: 60%	<u>Vacche</u> : extra : 59 %
1a qual.: 55%	1a qual.: 56%	1a qual. : 54 %
2a qual.: 52%		2a qual. : 51 %
3a qual.: 49%		3a qual. : 47 %

Vitelli: extra: 63%

1a qual: 60%
2a qual: 55%
3a qual: 51%

Giorni di mercato : lunedì' e giovedì'

Italia: Mercati:

a) zona eccedentaria

Cremona, Firenze, Macerata, Padova, Reggio Emilia, Chivasso, Modena - Peso vivo

(Per ottenere il prezzo all'ingrosso sul mercato di Firenze, alle quotazioni "franco azienda agricola" va aggiunto un ammontare forfettario di Lit 25/kg peso vivo)

Media aritmetica delle quotazioni che vanno dal mercoledì della settimana precedente al martedì della settimana in corso.

b) zona deficitaria

Roma - peso morto

Prima della conversione delle quotazioni peso morto in peso vivo, si rendono necessarie le seguenti correzioni :

Vitelloni : 1a e 2a qual.: - 7.800 Lit. per 100 Kg

Buoi 1a e 2a qual. : - 4.900 Lit per 100 kg

Vacche 1a e 2 a qual.: - 4.500 Lit per 100 kg

Vitelli 1a e 2a qual.: + 4.600 Lit. per 100 Kg

Dopo la correzione, per la conversione in peso vivo, si applicano i seguenti coefficienti di resa:

Bovini :

Vitelloni: 1a qual.: 58%

2a qual.: 54%

Vacche: 1a qual.: 55 %

2a qual.: 49 %

Vitelli: 1a qual.: 61%

2a qual.: 59%

Buoi: 1a qual.: 55%

2a qual.: 50%

Il prezzo medio ponderato si ottiene mediante l'applicazione delle seguenti percentuali:

a) 67% per la zona eccedentaria

b) 33% per la zona deficitaria

Lussemburgo: Mercati: Lussemburgo città e Esch-sur-Alzette

Media aritmetica delle quotazioni dei due mercati - Peso morto

La conversione delle quotazioni peso morto in peso vivo è effettuata mediante i seguenti coefficienti di resa:

Bovini :

Buoi, giovenche, tori, vacche: qual. AA: 55%

A : 53%

B : 52%

Vitelli: 60%

Giorno di mercato: lunedì'

Paesi Bassi: Mercati:

Bovini: Rotterdam, 's Hertogenbosch e Zwolle - peso morto

Vitelli: Barneveld, 's Hertogenbosch - peso vivo

Media aritmetica delle quotazioni

La conversione delle quotazioni peso morto in peso vivo è effettuata mediante i seguenti coefficienti di resa:

Bovini: extra: 62%

1a qual.: 58%

2a qual.: 56%

3a qual.: 52%

Tori: 57%

Vacche destinate all'industria: 47%

Giorni di mercato: Rotterdam: Bovini: lunedì'

Vitelli: martedì'

's Hertogenbosch: mercoledì'

Zwolle : venerdì'

Barneveld : lunedì'

III. PREZZO ALL'IMPORTAZIONE

La Commissione fissa ogni settimana i prezzi all'importazione per i bovini ed i vitelli basandosi sulle quotazioni registrate sui mercati più rappresentativi dei paesi terzi (Regolamento n.14/64/CEE e n. 140-64/CEE). Tali prezzi sono aumentati di importi forfettari che rappresentano le spese di trasporto fino alle frontiere della Comunità.

Detti importi sono gli stessi per tutti i paesi della C.E.E. (Eccezione : importi più elevati all'importazione di vitelli in Italia. I mercati rappresentativi dei Paesi terzi sono i seguenti :

- 1) Danimarca : media delle quotazioni di a) OXEXPORT = Landbrugets Kvaeg og Kød salg
b) A K = Samvirkende Danske Andels Kreatureksportforeninger
c) DLK = Danske Landbrugeres Kreatursalgsforeninger
- 2) Gran Bretagna : media dei 64 mercati
- 3) Irlanda : mercato di Dublino

R U N D V L E E S

Toelichting op de in deze publikatie voorkomende prijzen

I. VASTGESTELDE PRIJZEN

Overeenkomstig art. 2 van Verordening 14/64/EEG van 5.2.1964 (Publikatieblad dd. 27.2.1964 - 7e jaargang, nr. 34), houdende de geleidelijke totstandbrenging van een gemeenschappelijke ordening der markten in de sector rundvlees, worden jaarlijks voor het verkoopseizoen, dat op 1 april begint, per Lid-staat oriëntatieprijzen voor runderen en kalveren vastgesteld.

Deze oriëntatieprijzen hebben voor iedere Lid-staat betrekking op prijzen, die in eenzelfde stadium van de groothandel tot stand komen.

De interventieprijz voor runderen hangt samen met de oriëntatieprijs, doordat een Lid-staat deze interventieprijz kan vaststellen op een niveau, dat ligt tussen 93 % en 96 % van de oriëntatieprijs (art. 10 van Verordening 14/64/EEG).

II. PRIJZEN OP DE BINNENLANDSE MARKT

Overeenkomstig art. 5 van Verordening 14/64/EEG (gewijzigd bij Verordening 161/66/EEG) en overeenkomstig art. 1, lid 3 van Verordening 63/64/EEG, stelt de Commissie elke week per Lid-staat voor runderen en kalveren, marktprijzen vast op de representatieve markten, genoemd in bijlage III van Verordening 14/64/EEG.

Deze marktprijzen vormen het gewogen gemiddelde van de kwaliteiten, berekend aan de hand van de in voornoemde bijlage bepaalde marktaandelen, per kwaliteit.

De marktprijzen voor de Lid-staten hebben betrekking op :

België : Markt : Anderlecht - Levend gewicht
Marktdagen : runderen: woensdag
kalveren: donderdag

Duitsland (BR) : Markten : 12 markten (Noordrijnland-Westfalen)
Aachen, Duisburg, Düsseldorf, Essen, Köln, Mönchen-Gladbach, Wuppertal, Dortmund, Bochum, Gelsenkirchen, Hagen en Recklinghausen. - Levend gewicht
Marktdag : maandag

Frankrijk : Markt : La Villette - geslacht gewicht (poids net sur pied)
De prijzen op maandag van de lopende week en op donderdag van de voorafgaande week worden rekenkundig gemiddeld.
De omrekening van geslacht op levend gewicht heeft plaats aan de hand van de volgende coëfficiënten.

<u>Runderen</u> :					
<u>Ossen</u> extra :	58 %	<u>Stieren</u> extra :	60 %	<u>Koeien</u> extra :	59 %
1e kwal. :	55 %	1e kwal. :	56 %	1e kwal. :	54 %
2e kwal. :	52 %			2e kwal. :	51 %
3e kwal. :	49 %			3e kwal. :	47 %
<u>Kalveren</u> extra :	63 %				
1e kwal. :	60 %				
2e kwal. :	55 %				
3e kwal. :	51 %				

Marktdagen : maandag en donderdag

Italië : Markten :

a) Overschotgebied
Modena, Cremona, Firenze, Macerata, Padova, Reggio Emilia, Chivasso- Levend gewicht
(Ter verkrijging van de groothandelsprijs op de markt van Firenze telt men bij de genoteerde prijs, af landbouwbedrijf, een forfaitair bedrag van 25 Lit per kg levendgewicht op)
De noteringen van woensdag van de voorafgaande week tot dinsdag van de lopende week worden rekenkundig gemiddeld.

b) Tekortgebied
Roma - Geslacht gewicht

BOVINS VIVANTS
LEBENDE RINDER
BOVINI VIVI
LEVENDE RUNDREK

PAIX FIXES
FESTGESETZTE PREISE
PREZZI FISSATI
VASTGESTELDE PRIJZEN

VIANDE BOVINE
RINDFLEISCH
CARNE BOVINA
RUND/LEES

/100 kg-PVI

	BELGIQUE BELGIE	DEUTSCH- LAND (BR)	FRANCE	ITALIA	LUXEM- BOURG	NEDER- LAND	BELGIQUE BELGIE	DEUTSCH- LAND (BR)	FRANCE	ITALIE	LUXEM- BOURG	NEDER- LAND
	Fb	DM	Ff	Lit	Flux	F1	UC - RE					
1.4.1965 - 3.4.1966 ¹⁾												
Limites supérieures Obere Grenze Limiti superiori Maximumgrenzen	3.062,5	245,00	302,40	38.281	3.062,5	221,73	61,250					
Limites inférieures Untere Grenze Limiti inferiori Minimumgrenzen	2.875,0	230,00	283,88	35.938	2.875,0	208,15	57,500					
Prix d'orientation nationaux Nationale Orientierungspreise Prezzi di orientamento na- zionali Nationale oriënteringsprijsen	3.000,0	240,00	287,00	37.500	3.000,0	212,50	60,000	60,000	58,132	60,000	60,000	58,702
4.4.1966 ³⁾ - 2.4.1967 ⁴⁾												
Limites supérieures Obere Grenze Limiti superiori Maximumgrenzen	3.212,5	257,00	317,21	40.156	3.212,5	232,59	64,250					
Limites inférieures Untere Grenze Limiti inferiori Minimumgrenzen	3.025,0	242,00	298,69	37.813	3.025,0	219,01	60,500					
Prix d'orientation nationaux Nationale Orientierungspreise Prezzi di orientamento na- zionali Nationale oriënteringsprijsen	3.210,0	253,00	302,00	40.150	3.150,0	222,00	64,200	63,250	61,170	64,240	63,000	61,326
3.4.1967 ⁵⁾ - 31.3.1968												
Limites supérieures Obere Grenze Limiti superiori Maximumgrenzen	3.300,0	264,00	325,85	41.250	3.300,0	238,92	66,000					
Limites inférieures Untere Grenze Limiti inferiori Minimumgrenzen	3.112,5	249,00	307,33	38.906	3.112,5	225,35	62,250					
Prix d'orientation nationaux Nationale Orientierungspreise Prezzi di orientamento na- zionali Nationale oriënteringsprijsen	3.260,0	259,00	314,50	40.950	3.150,0	226,00	65,200	64,750	63,702	65,520	63,000	62,431

1) B.R. Deutschland : 10.4.1966

2) Du 1.4.65 au 31.5.65 et du 1.2.66 au 31.3.66 : 3.052,5 Fb - Du 1.8.65 au 30.11.65 : 2.947,5 Fb

3) B.R. Deutschland : 11.4.1966

4) B.R. Deutschland : 2.4.1967

5) B.R. Deutschland : 10.4.1967

VEAUX VIVANTS
LEBENDE KALBER
VITELLI VIVI
LEVENDE KALVEREN

PRIX FIXES
FESTGESETZTE PREISE
PREZZI FISSATI
VASTGESTELDE PRIJZEN

VIANDE BOVINE
RINDFLEISCH
CARNE BOVINA
RUNDVLEES

	BELGIQUE BELGIE	DEUTSCH- LAND (BR)	FRANCE	ITALIA	LUXEM- BOURG	NEDER- LAND	BELGIQUE BELGIE	DEUTSCH- LAND (SR)	FRANCE	ITALIA	LUXEM- BURG	NEDER- LAND
	Fb	DM	Ff	Lit	Flux	Fl	UC - RE					
1.4.1965 - 3.4.1966 ¹⁾												
Limites supérieures Obere Grenze Limiti superiori Maximumgrenzen	4.250,0	340,00	419,65	53,125	4.250,0	307,70	85,000					
Limites inférieures Untere Grenze Limiti inferiori Minimumgrenzen	3.900,0	312,00	385,09	48,750	3.900,0	282,36	78,000					
Prix d'orientation nationaux Nationale Orientierungspreise Prezzi di orientamento nazionali Nationale oriënteringsprijzen	3.900,0	336,00	402,00	51,563	4.250,0	285,00	78,000	84,000	81,425	82,501	85,000	78,729
4.4.1966 ²⁾ - 2.4.1967 ³⁾												
Limites supérieures Obere Grenze Limiti superiori Maximumgrenzen	4.337,5	347,00	428,29	54,219	4.337,5	314,04	86,750					
Limites inférieures Untere Grenze Limiti inferiori Minimumgrenzen	4.000,0	320,00	394,96	50,000	4.000,0	289,60	80,000					
Prix d'orientation nationaux Nationale Orientierungspreise Prezzi di orientamento nazionali Nationale oriënteringsprijzen	4.000,0	336,00	412,00	51,600	4.250,0	290,00	80,000	84,000	83,451	82,560	85,000	80,100
3.4.1967 ⁴⁾ - 31.3.1968												
Limites supérieures Obere Grenze Limiti superiori Maximumgrenzen	4.475,0	358,00	441,87	55,938	4.475,0	323,99	89,500					
Limites inférieures Untere Grenze Limiti inferiori Minimumgrenzen	4.137,5	331,00	408,54	51,719	4.137,5	299,56	82,750					
Prix d'orientation nationaux Nationale Orientierungspreise Prezzi di orientamento nazionali Nationale oriënteringsprijzen	4.137,5	347,00	427,00	53,000	4.250,0	307,00	82,750	86,750	86,409	84,800	85,000	82,750

- 1) B.R. Deutschland : 10.4.1966
2) B.R. Deutschland : 11.4.1966
3) B.R. Deutschland : 9.4.1967
4) B.R. Deutschland : 10.4.1967

BOVINS VIVANTS
LEBENDE RINDER
BOVINI VIVI
LEVENDE RUNDEREN

PRIX DE MARCHE
MARKTPREISE
PREZZI DI MERCATO
MARKTPRIJZEN

FAYS DE LA C.E.E.
EWG-LÄNDER
PAESE DELLA CEE
E.E.G.-LANDEN

VIANDE BOVINE
RINDFLEISCH
CARNE BOVINA
RUNDVLEES

100 Kg-PVI

Marchés Märkte Mercati Markten	Cl. commercialisées Handelsklassen Cl. commercializzate Handelsklassen	%	1967		1968							
			NOV	DEC	JAN	FEB	MAR	APR	MAI	JUN	JUL	AUG
BELGIQUE/BELGIE												
Limites inférieure et supérieure CEE Minimum-en maximumgrenzen EEG			Fb	3112,50 - 3300,00								
Prix d'orientation national Nationale orientatieprijs			Fb	3260,00								
ANDERLECHT	Boeufs - Ossen 60%) 7	Fb	4053,3	4216,1	4229,0						
	Génisses-Vaarzen 60%) 11	Fb	4073,3	4227,4	4219,4						
	Boeufs - Ossen 55%) 8	Fb	3203,3	3471,0	3561,3						
	Génisses-Vaarzen 55%) 13	Fb	3176,7	3454,8	3460,7						
	Taureaux-Stieren 60%	9	Fb	4411,7	4333,9	4259,7						
	55%	13	Fb	3626,7	3627,4	3596,4						
	Lourde Zware	1	Fb	3393,3	3395,2	3319,4						
	Vaches - Koeien 55%	10	Fb	3003,3	3027,4	3114,5						
	50%	21	Fb	2265,0	2454,8	2575,8						
	Bétail de fabrication Fabricatievees	7	Fb	1796,7	2043,5	2177,4						
Moyenne pondérée toutes classes Gewogen gemiddelde alle klassen	100	Fb	3205,2	3343,8	3366,7							
		UC-RE	64,105	66,876	67,734							
DEUTSCHLAND (BR)												
Unter- und Obergrenze EWG			DM	249,00 - 264,00								
Nationaler Orientierungspreis			DM	259,00								
Ø DER 12 MÄRKTE (Nordrhein- Westfalen)	Ochsen	Kl. A	6,6	DM	269,09	283,69	286,58					
		Kl. B	1,0	DM	251,07	255,78	260,22					
	Füerren	Kl. A	16,8	DM	248,68	255,70	264,38					
		Kl. B	3,1	DM	234,01	240,37	248,57					
		Kl. C	0,4	DM	208,19	206,87	220,15					
	Bullen	Kl. A	23,8	DM	282,01	287,20	289,12					
		Kl. B	7,2	DM	262,28	268,78	270,88					
		Kl. C	0,6	DM	231,16	230,58	234,68					
	Kühe	Kl. A	12,0	DM	225,02	230,68	235,18					
		Kl. B	18,9	DM	204,61	206,48	212,01					
Kl. C		8,2	DM	181,09	184,73	190,44						
Kl. D		1,4	DM	151,31	155,32	158,57						
Gewogener Durchschnitt aller Klassen			100	DM	240,17	245,64	250,37					
			RE	60,042	61,409	62,592						

BOVINS VIVANTS
LEBENDE RINDER
BOVINI VIVI
LEVENDE RUNDEREN

PRIX DE MARCHÉ
MARKTPREISE
PREZZI DI MERCATO
MARKTPRIJZEN

FAYS DE LA C.E.E.
EWG-LÄNDER
PAESE DELLA CEE
E.E.G.-LÄNDEN

VIANDE BOVINE
RINDFLEISCH
CARNE BOVINA
RUNDVLEES

Marchés Märkte Mercati Markten	Cl. commercialisées Handelsklassen Cl. commercializzate Handelsklassen	%		1 9 6 7										1968		
				N O V			D E C				J A N					
				10-16	17-23	24-30	1-7	8-14	15-21	22-28	29-4	5-11	12-18			
BELGIQUE/BELGIE																
Limites inférieure et supérieure CEE Minimum-en maximumgrenzen EEG			Fb	3112,50 - 3300,00												
Prix d'orientation national Nationale orientatieprijs			Fb	3260,00												
ANDERLECHT	Boeufs - Ossen 60%) 7	Fb	4100,0	4000,0	4100,0	4100,0	4250,0	4250,0	4250,0	4250,0	4250,0	4250,0	4250,0	4250,0	
			Fb	4100,0	4050,0	4150,0	4150,0	4250,0	4250,0	4250,0	4250,0	4250,0	4250,0	4250,0		
	Génisses-Vaarzen 60%) 11	Fb	3200,0	3150,0	3300,0	3300,0	3500,0	3500,0	3550,0	3550,0	3550,0	3600,0			
			Fb	3150,0	3150,0	3300,0	3300,0	3500,0	3500,0	3500,0	3500,0	3500,0	3500,0			
	Boeufs - Ossen 55%) 8	Fb	4500,0	4300,0	4350,0	4350,0	4350,0	4350,0	4300,0	4300,0	4350,0	4300,0			
			Fb	3700,0	3500,0	3600,0	3550,0	3650,0	3650,0	3650,0	3650,0	3650,0	3600,0			
	Génisses-Vaarzen 55%) 13	Fb	3450,0	3250,0	3450,0	3350,0	3450,0	3450,0	3350,0	3350,0	3350,0	3350,0			
			Fb	3050,0	2950,0	3000,0	2950,0	3050,0	3050,0	3050,0	3050,0	3050,0	3150,0			
	Taureaux-Stieren 60%) 9	Fb	2250,0	2200,0	2400,0	2300,0	2500,0	2500,0	2500,0	2500,0	2500,0	2550,0	2600,0		
			Fb	1750,0	1750,0	2000,0	1850,0	2100,0	2100,0	2100,0	2100,0	2200,0	2200,0			
Vaches - Koeien 55%) 10	Fb	3224,0	3141,0	3274,5	3230,5	3377,5	3377,5	3376,0	3376,0	3398,0	3411,50				
		UC-RE	64,480	62,820	65,490	64,610	67,550	67,550	67,520	67,520	67,960	68,230				
Moyenne pondérée toutes classes Gewogen gemiddelde alle Klassen			100													
DEUTSCHLAND (BR)																
Unter- und Obergrenze EWG			DM	249,00 - 264,00												
Nationaler Orientierungspreis			DM	259,00												
DER 12 MÄRKTE (Nordrhein- Westfalen)	Ochsen	Kl. A	6,6	DM	263,70	274,40	279,00	278,20	280,10	287,20	287,20	288,50	293,10	285,40		
				DM	249,70	253,70	254,50	255,60	247,10	258,30	258,30	264,70	263,50	264,30		
	Färnen	Kl. A	16,8	DM	246,40	250,00	251,70	251,90	254,50	256,40	256,40	264,10	268,10	267,50		
				DM	233,10	234,60	235,80	236,10	238,90	241,50	241,50	248,50	253,90	249,90		
				DM	206,00	202,10	218,30	204,50	209,10	206,30	206,30	209,90	222,50	227,70		
	Bullen	Kl. A	23,8	DM	281,10	285,50	287,70	285,80	286,90	287,10	287,10	291,60	294,70	289,60		
				DM	261,10	264,00	269,10	268,00	267,60	269,30	269,30	270,90	275,60	272,80		
				DM	226,50	234,50	240,10	237,80	225,80	232,50	232,50	215,90	245,20	244,40		
	Kühe	Kl. A	12,0	DM	225,20	224,10	226,80	229,30	227,70	231,70	231,70	236,10	240,40	237,10		
				DM	201,80	206,80	207,00	206,00	205,10	205,70	205,70	214,50	218,00	212,40		
				DM	176,90	184,30	184,10	182,10	184,40	184,80	184,80	191,30	196,50	190,50		
				DM	147,10	148,90	158,30	152,80	157,20	155,50	155,50	156,00	160,60	160,30		
	Gewogener Durchschnitt aller Klassen			100	RE	59,534	60,567	61,092	60,910	61,068	61,513	61,513	62,886	63,912	62,893	

BOVINS VIVANTS
LEBENDE RINDER
BOVINI VIVI
LEVENDE RUNDEREN

PRIX DE MARCHÉ
MARKTFREISE
PREZZI DI MERCATO
MARKTPRIJZEN

PAYS DE LA C.E.E.
EWG-LÄNDER
PAESI DELLA CEE
E.E.G.-LANDEN

VIANDE BOVINE
RINDFLEISCH
CARNE BOVINA
RUNDVLEES

100 Kg-PVI

Marchés Märkte Mercati Markten	Cl. commercialisées Handelklassen Cl. commercializzate Handelklassen	%	1967		1968								
			NOV	DEC	JAN	FEB	MAR	APR	MAI	JUN	JUL	AUG	
FRANCE													
Limites inférieure et supérieure CEE			Ff	307,33 - 325,85									
Prix d'orientation national			Ff	314,50									
LA VILLETTE	Boeufs	Extra	15	Ff	376,73	376,21	380,11						
		1e qual.	21	Ff	301,99	307,13	314,97						
		2e qual.	3	Ff	266,14	266,75	274,17						
		3e qual.	2	Ff	192,57	192,06	193,96						
	Taureaux	Extra	1	Ff	326,56	329,28	332,75						
		1e qual.	2	Ff	289,37	289,94	291,20						
	Vaches	Extra	12	Ff	404,33	402,00	402,99						
		1e qual.	12	Ff	293,09	293,26	298,25						
		2e qual.	23	Ff	218,69	217,95	228,91						
		3e qual.	9	Ff	184,71	184,23	186,04						
	Moyenne pondérée toutes classes			100	Ff	291,43	292,00	297,96					
					UC	59,029	59,145	60,351					
ITALIA													
Limiti minimo e massimo CEE			Lit	38.906 - 41.250									
Prezzo di orientamento nazionale			Lit	40.950									
Ø FIRENZE, MACERATA, PADOVA, REGGIO-EMILIA e ROMA	Vitelloni	1a qual.	27	Lit	53.933	54.166	54.419						
		2a qual.	22	Lit	46.935	47.223	47.550						
Ø CHIVASSO, MODENA e ROMA	Buoi	1a qual.	7	Lit	45.692	45.659	45.757						
		2a qual.	11	Lit	37.753	37.489	37.511						
Ø CREMONA, MODENA, MACERATA e ROMA	Vacche	1a qual.	8	Lit	35.840	35.201	35.181						
		2a qual.	15	Lit	26.610	26.296	26.845						
		3a qual.	10	Lit	15.225	15.742	16.242						
Media ponderata tutte classi			100	Lit	40.620	40.669	40.949						
				UC	64,992	65,069	65,518						

BOVINS VIVANTS
LEBENDE RINDER
BOVINI VIVI
LEVENDE RUNDEREN

PRIX DE MARCHÉ
MARKTPREISE
PREZZI DI MERCATO
MARKTPRIJZEN

PAYS DE LA C.E.E.
EWG-LÄNDER
PAESI DELLA CEE
E.E.G.-LANDEN

VIANDE BOVINE
RINDFLEISCH
CARNE BOVINA
RUNDVLEES

100 Kg-PVI

Marchés Märkte Mercati Markten	Cl. commercialisées Handelklassen Cl. commercializzate Handelklassen	%		1967								1968			
				NOV			DEC					JAN			
				10-16	17-23	24-30	1-7	8-14	15-21	22-28	29-4	5-11	12-18		
FRANCE															
Limites inférieure et supérieure CEE			Ff	307,33 - 325,85											
Prix d'orientation national			Ff	314,50											
LA VILLETTE	Bœufs	Extra	15	Ff	377,00	377,00	375,84	374,68	375,84	377,00	377,00	377,00	381,64	381,64	
		1e qual.	21	Ff	302,50	300,30	301,40	304,70	307,45	309,10	306,90	308,00	315,15	317,90	
		2e qual.	3	Ff	265,20	265,20	265,20	265,20	266,50	267,80	267,28	267,28	274,04	275,60	
		3e qual.	2	Ff	194,04	189,14	190,12	191,10	193,55	195,02	191,10	196,20	192,57	196,00	
	Taureaux	Extra	1	Ff	326,40	326,40	326,40	326,40	328,20	330,00	331,20	332,40	336,00	334,80	
		1e qual.	2	Ff	288,96	288,96	288,96	288,96	290,08	290,08	290,08	291,20	291,20	291,20	
	Vaches	Extra	12	Ff	404,74	404,74	402,97	401,20	402,97	402,97	401,20	401,20	405,92	405,92	
		1e qual.	12	Ff	291,60	290,52	291,06	291,60	293,22	293,76	293,76	294,84	301,86	300,78	
		2e qual.	23	Ff	209,30	214,20	215,22	216,24	218,79	219,30	217,77	217,26	229,50	230,52	
		3e qual.	9	Ff	186,12	181,42	182,36	183,30	185,65	187,06	183,30	178,60	184,71	188,00	
	Moyenne pondérée toutes classes			100	Ff	291,71	289,42	289,67	290,38	292,46	293,38	291,93	291,69	299,03	300,11
					UC	59,085	58,622	58,672	58,816	59,238	59,424	59,131	59,082	60,568	60,787
ITALIA															
Limiti minimo e massimo CEE			Lit	38.906 - 41.250											
Prezzo di orientamento nazionale			Lit	40.950											
§ FIRENZE, MACE- RATA, PADOVA, REGGIO-EMILIA e ROMA	Vitelloni	1a qual.	27	Lit	53.947	53.821	53.947	53.821	53.779	54.329	54.628	54.413	54.365	55.131	
		2a qual.	22	Lit	46.803	46.981	47.065	46.981	46.981	47.505	47.421	47.238	47.426	48.129	
§ CHIVASSO, MODENA e ROMA	Buoi	1a qual.	7	Lit	45.659	45.659	45.659	45.659	45.659	45.659	45.659	45.659	45.994	45.994	
		2a qual.	11	Lit	37.739	37.739	37.657	37.489	37.489	37.489	37.489	37.489	37.824	37.824	
§ CREMONA, MODENA, MACERA TA e ROMA	Vacche	1a qual.	8	Lit	35.764	35.855	35.632	35.450	35.045	35.045	35.408	34.864	34.864	35.862	
		2a qual.	15	Lit	26.583	26.695	26.471	26.229	26.229	26.340	26.340	26.402	26.402	27.776	
		3a qual.	10	Lit	15.000	15.750	15.500	15.500	15.500	15.500	16.250	16.250	16.000	16.500	
Media ponderata tutte classi			100	Lit	40.558	40.663	40.629	40.508	40.464	40.745	40.911	40.778	40.842	41.539	
				UC	64,893	65,060	65,007	64,812	64,742	65,191	65,457	65,245	65,347	66,463	

BOVINS VIVANTS
LEBENDE RINDER
BOVINI VIVI
LEVENDE RUNDEREN

PRIX DE MARCHÉ
MARKTPREISE
PREZZI DI MERCATO
MARKTPRIJZEN

PAYS DE LA C.E.E.
EWG-LÄNDER
PAESI DELLA CEE
E.E.G.-LANDEN

VIANDE BOVINE
RINDFLEISCH
CARNE BOVINA
RUNDVLEES

100 Kg-PVI

Marchés Märkte Mercati Markten	Cl. commercialisées Handelsklassen Cl. commercializzate Handelsklassen	%	1967		1968								
			NOV	DEC	JAN	FEB	MAR	APR	MAI	JUN	JUL	AUG	
LUXEMBOURG													
Limites inférieure et supérieure CEE			Flux	3112,50 - 3300,00									
Prix d'orientation national			Flux	3150,00									
Ø LUXEMBOURG- ESCH-ALZETTE	Boeufs, gé- nissés, taureaux	Cl. AA	65	Flux	3497,3	3533,0	3429,5						
		Cl. A	11	Flux	2698,9	2696,4	2669,2						
		Cl. B	1	Flux	2258,8	2254,1	2246,4						
	Vaches	Cl. AA	3	Flux	3214,9	3244,5	3201,7						
		Cl. A	14	Flux	2673,6	2677,2	2653,9						
		Cl. B	6	Flux	2258,3	2269,1	2242,4						
Moyenne pondérée toutes classes			100	Flux	3198,9	3223,9	3147,4						
				UC	63,979	64,477	62,948						
NEderland													
Minimum- en maximumgrenzen EEG			Fl	225,35 - 238,92									
Nationale orientatieprijs			Fl	226,00									
Ø ROTTERDAM- 'S HERTOGEN- BOSCH - ZWOLLE	Slacht- runderen	Extra	10	Fl	274,60	280,25	269,97						
		1 ^e Kwal.	40	Fl	229,65	236,49	245,75						
		2 ^e Kwal.	32	Fl	196,86	202,43	207,81						
		3 ^e Kwal.	10	Fl	167,04	172,83	179,30						
	Vette stieren			3	Fl	237,44	241,23	247,31					
	Worstkoeien			5	Fl	139,70	144,70	151,17					
Gewogen gemiddelde alle klassen			100	Fl	213,13	219,15	226,70						
				RE	58,875	60,539	62,625						

BOVINS VIVANTS
LEBENDE RINDER
BOVINI VIVI
LEVENDE RUNDEREN

PRIX DE MARCHÉ
MARKTPREISE
PREZZI DI MERCATO
MARKTPRIJZEN

PAYS DE LA C.E.E.
EWG-LÄNDER
PAESI DELLA CEE
E.E.G.-LANDEN

VIANDE BOVINE
RINDFLEISCH
CARNE BOVINA
RUNDVLEES

100 Kg-PVI

Marchés Märkte Mercati Markten	Cl. commercialisées Handelsklassen Cl. commercializzate Handelsklassen	%	1 9 6 7								1 9 6 8				
			N O V			D E C					J A N				
			10-16	17-23	24-30	1-7	8-14	15-21	22-28	29-4	5 - 11	12-18			
LUXEMBOURG															
Limites inférieure et supérieure CEE			Flux	3112,50 - 3300,00											
Prix d'orientation national			Flux	3150,00											
LUXEMBOURG- ESCH-ALZETTE	Boeufs, gé- nissés, taureaux	Cl. AA	65	Flux	3500,8	3495,3	3492,5	3528,3	3533,8	3553,0	3553,0	3448,5	3432,0	3429,3	
		Cl. A	11	Flux	2713,6	2673,9	2679,2	2689,8	2695,1	2703,0	2703,0	2684,5	2711,0	2655,3	
		Cl. B	1	Flux	2275,0	2243,8	2269,8	2269,8	2314,0	2223,0	2223,0	2223,0	2236,0	2254,2	
	Vaches	Cl. AA	3	Flux	3272,5	3247,8	3297,3	3223,0	3280,8	3250,0	3250,0	3181,8	3195,5	3236,8	
		Cl. A	14	Flux	2671,2	2681,8	2618,8	2679,2	2687,1	2676,5	2676,5	2652,7	2652,7	2663,3	
		Cl. B	6	Flux	2262,0	2267,2	2256,8	2262,0	2275,0	2275,0	2275,0	2243,8	2251,6	2251,6	
Moyenne pondérée toutes classes			100	Flux	3204,6	3197,4	3197,3	3219,4	3227,7	3237,7	3237,7	3160,5	3153,7	3148,7	
				UC	64,092	63,949	63,946	64,388	64,553	64,755	64,755	63,210	63,074	62,974	
NEderland															
Minimum- en maximumgrenzen EEG			F1	225,35 - 238,92											
Nationale oriëntatieprijs			F1	226,00											
ROTTERDAM- 'S HERTOGEN- BOSCH - ZWOLLE	Slacht- runderen	Extra	10	F1	274,45	274,45	275,07	276,93	277,55	279,62	283,96	287,06	289,54	289,54	
		1 ^e Kwal.	40	F1	229,68	228,71	229,29	232,19	232,58	236,06	241,67	244,57	246,11	244,76	
		2 ^e Kwal.	32	F1	197,49	196,19	195,81	199,55	199,92	200,85	206,45	209,25	208,88	205,52	
		3 ^e Kwal.	10	F1	167,44	166,05	166,57	169,52	170,39	172,12	176,45	179,40	179,92	177,32	
	Vette stieren			3	F1	236,74	237,12	237,12	239,02	239,59	239,97	244,34	245,86	248,52	246,05
	Worstkoeien			5	F1	139,59	139,12	139,12	141,00	142,57	144,60	148,52	149,62	150,40	150,09
Gewogen gemiddelde alle klassen			100	F1	213,34	212,39	212,61	215,60	216,12	218,30	223,53	226,29	227,21	225,24	
				RE	58,934	58,670	58,733	59,557	59,701	60,304	61,749	62,511	62,765	62,222	

BOVINS VIVANTS
LEBENDE RINDER
BOVINI VIVI
LEVENDE RUNDEREN

PRIX DE MARCHÉ
MARKTPREISE
PREZZI DI MERCATO
MARKTPRIJZEN

PAYS TIERS
DRITTLÄNDER
PAESI TERZI
DERDE LANDEN

VIANDE BOVINE
RINDFLEISCH
CARNE BOVINA
RUNDVLEES

PVI

Marchés Märkte Mercati Markten	Cl. commercialisées Handelsklassen Cl. commercializzate Handelsklassen	1 9 6 7			1 9 6 8							
		NOV	DEC	JAN	FEB	MAR	APR	MAI	JUN	JUL	AUG	
DANMARK												
Ø OXEXPORT, AK, DLK	Stude	Prima	pre/kg	267,33	281,05	296,77						
		1. Kl.	pre/kg	258,50	271,61	285,16						
		2. Kl.	pre/kg	248,50	261,61	273,55						
	Kvier	Prima	pre/kg	250,00	257,74	263,87						
		1. Kl.	pre/kg	240,00	247,74	254,36						
		2. Kl.	pre/kg	230,00	237,74	244,36						
	Køer m. Kalvetaender	Prima	pre/kg	217,92	222,98	239,36						
		1. Kl.	pre/kg	207,33	210,48	226,86						
	Køer	1. Kl.	pre/kg	204,83	204,36	218,07						
		2. Kl.	pre/kg	174,83	175,48	193,47						
		3. Kl.	pre/kg	139,83	142,98	161,94						
	Tyre	Prima	pre/kg	274,83	278,47	296,13						
		1. Kl.	pre/kg	258,08	260,97	277,58						
2. Kl.		pre/kg	242,67	243,47	261,69							
Ø Arith.		pre/kg	229,62	235,48	249,51							
		UC-RE 100kg	32,193	31,397	33,268							
E I R E												
DUBLIN	Heifers	Prime	s.d. cwt	144.0,6	168.1,3	180.6,7						
		Secondary	s.d. cwt	134.10,8	158.10,5	168.7,2						
		Cows	s.d. cwt	115.8,0	134.7,1	148.2,7						
	Bullocks	Prime	s.d. cwt	153.8,7	172.10,7	182.1,2						
		Secondary	s.d. cwt	147.8,4	164.11,2	174.3,5						
	Cows	Best beef	s.d. cwt	88.5,2	102.4,1	115.0,2						
		Secondary	s.d. cwt	72.8,0	84.5,8	95.7,7						
	Bulls	Best fat	s.d. cwt	121.3,6	139.9,6	141.6,5						
		Others	s.d. cwt	119.9,6	138.3,6	140.0,5						
	Ø Arith.		s.d. cwt	122.0,3	140.5,7	149.6,68						
		UC-RE 100kg	31,706	33,183	35,327							
G R E A T - B R I T A I N												
64 MARKETS	STEERS	Medium 9% - 11 cwt	s.d. cwt	161.6,4	193.11,6	198.8,5						
		Others Heavy over 11 cwt	s.d. cwt	158.0,8	192.9,3	195.5,8						
	HEIFERS	Medium 8 1/4-9% cwt	s.d. cwt	155.0,8	186.6,6	192.0,8						
		Others Heavy over 9% cwt	s.d. cwt	150.7,2	184.3,1	188.1,2						
	Fat cows	s.d. cwt	103.10,8	125.0,0	134.2,7							
Ø Arith.		s.d. cwt	145.10,0	176.6,12	181.8,59							
		UC-RE 100kg	37,892	41,694	42,923							
PRIX CORRIGES - BERICHTIGTER PREISE			s.d. cwt	142.11,0	172.11,8	178.0,98						
PREZZI CORRETTI - VERBETERDE PRIJZEN			UC-RE 100kg	37,134	40,860	42,065						

BOVINS VIVANTS
LEBENDE RINDER
BOVINI VIVI
LEVENDE RUNDEREN

PRIX DE MARCHÉ
MARKTPREISE
PREZZI DI MERCATO
MARKTPRIJZEN

PAYS TIERS
DRITTLÄNDER
PAESI TERZI
DERDE LANDE

VIANDE BOVINE
RINDFLEISCH
CARNE BOVINA
RUNDVLEES

Marchés Märkte Mercati Markten	Cl. commercialisées Handelsklassen Cl. commercializzate Handelsklassen		1 9 6 7										1 9 6 8			
			NOV			DEC				JAN						
			10-16	17-23	24-30	1-7	8-14	15-21	22-28	29-4	5-11	12-18				
DANMARK																
Ø OXEXPORT, AK, DLK	Stude	Prima	Øre/kg	265,00	267,50	277,50	272,50	280,00	285,00	285,00	285,00	290,00	300,00			
		1. Kl.	Øre/kg	255,00	260,00	265,00	265,00	270,00	275,00	275,00	275,00	280,00	287,50			
		2. Kl.	Øre/kg	245,00	250,00	255,00	255,00	260,00	265,00	265,00	265,00	270,00	275,00			
	Kvier	Prima	Øre/kg	245,00	250,00	255,00	255,00	255,00	260,00	260,00	260,00	265,00	265,00			
		1. Kl.	Øre/kg	235,00	240,00	245,00	245,00	245,00	250,00	250,00	250,00	255,00	255,00			
		2. Kl.	Øre/kg	225,00	230,00	235,00	235,00	235,00	240,00	240,00	240,00	245,00	245,00			
	Køer m. Kalvetaender	Prima	Øre/kg	215,00	220,00	222,50	222,50	222,50	222,50	222,50	222,50	227,50	235,00	245,00		
		1. Kl.	Øre/kg	205,00	210,00	210,00	210,00	210,00	210,00	210,00	210,00	215,00	222,50	232,50		
	Køer	1. Kl.	Øre/kg	202,50	207,50	207,50	202,50	202,50	205,00	205,00	210,00	215,00	215,00	222,50		
		2. Kl.	Øre/kg	172,50	177,50	177,50	175,00	175,00	175,00	175,00	180,00	187,50	200,00			
		3. Kl.	Øre/kg	137,50	142,50	142,50	142,50	142,50	142,50	142,50	147,50	152,50	167,50			
	Tyre	Prima	Øre/kg	270,00	275,00	227,50	277,50	277,50	277,50	277,50	277,50	287,50	292,50	300,00		
1. Kl.		Øre/kg	252,50	257,50	260,00	260,00	260,00	260,00	260,00	260,00	270,00	275,00	280,00			
2. Kl.		Øre/kg	237,50	242,50	242,50	242,50	242,50	242,50	242,50	242,50	252,50	257,50	265,00			
Ø Arith.		Øre/kg	225,80	230,71	233,39	232,86	234,11	236,43	236,43	240,357	245,89	252,86				
		UC-RE 100kg	32,704	30,762	31,119	31,048	31,214	31,524	31,524	32,048	32,786	33,714				
E I R E																
DUBLIN	Heifers	Prime	s.d. cwt	137.0	147,6	162,6	152,6	162.6	173.9	177.6	182.6	178.9	177.6			
		Secondary	s.d. cwt	126.0	142.0	155.0	144.0	157.0	164.0	166.3	168.9	163.6	167.0			
		Cows	s.d. cwt	112.6	120.0	127.6	125.6	136.3	145.0	125.0	150.0	146.3	146.3			
	Bullocks	Prime	s.d. cwt	147.6	155.6	168.9	162.6	167.6	176.0	178.9	188.9	182.6	177.6			
		Secondary	s.d. cwt	142.0	150.0	159.6	157.0	159.6	157.6	172.0	179.6	171.6	172.0			
	Cows	Best beef	s.d. cwt	87.0	87.0	90.0	90.0	105.0	105.0	105.0	116.6	112.6	112.6			
		Secondary	s.d. cwt	72.0	72.0	72.0	72.0	87.6	87.6	87.6	92.6	92.6	92.6			
	Bulls	Best fat	s.d. cwt	116.6	123.9	132.6	128.0	138.3	144.0	143.6	152.6	132.6	138.9			
		Others	s.d. cwt	115.0	122.3	131.0	126.6	136.9	142.6	142.0	151.0	131.0	137.3			
	Ø Arith.		s.d. cwt	117.3,33	124.5,33	133.2,33	128.8,0	138,8,0	144.9,0	144.2,0	153.1,33	145,8,0	146,9,7			
		UC-RE 100kg	32,319	29,395	31,462	30,393	32,814	34,192	34,054	36,167	34,408	34,677				
G R E A T - B R I T A I N																
64 MARKETS	STEERS	Medium 9½ - 11 cwt	s.d. cwt	152.0	164.0	192.0	175.0	191.0	198.0	205.0	210.0	196.0	199.0			
		Others Heavy over 11 cwt	s.d. cwt	147.0	162.0	189.0	172.0	192.0	199.0	202.0	207.0	193.0	196.0			
	HEIFERS	Medium 8¼-9½ cwt	s.d. cwt	144.0	159.0	185.0	167.0	183.0	189.0	201.0	201.0	189.0	193.0			
		Others Heavy over 9½ cwt	s.d. cwt	140.0	157.0	178.0	162.0	183.0	190.0	197.0	196.0	186.0	189.0			
	Fat cows	s.d. cwt	95.0	104.0	126.0	112.0	121.0	125.0	136.0	139.0	132.0	131.0				
Ø Arith.		s.d. cwt	135.7,20	149.2,40	174.0,00	157.7,20	174.0	180.2,40	188.2,40	190.7,20	179.2,40	181.7,20				
		UC-RE 100kg	37,369	35,243	41,101	37,223	41,101	42,565	44,455	45,022	42,329	42,896				
PRIX CORRIGES - BERICHTIGTER PREISE			s.d. cwt	132.1066	146.2,59	170.6,24	154.5,38	170.6,24	176.7,15	184.5,23	186.9,46	175.7,39	177.11,62			
PREZZI CORRETTI - VERBETERDE PRIJZEN			UC-RE 100kg	36,621	34,538	40,279	36,482	40,279	41,714	43,566	44,122	41,482	42,038			

BOVINS VIVANTS
LEBENDE RINDER
BOVINI VIVI
LEVENDE RUNDEREN

PRIX DE MARCHÉ
MARKTPREISE
PREZZI DI MERCATO
MARKTPRIJZEN

PAYS TIERS
DRITTLÄNDER
PAESI TERZI
DERDE LANDEN

VIANDE BOVINE
RINDFLEISCH
CARNE BOVINA
RUNDVLEES

ÖSTERREICH

PVI

Marchés Märkte Mercati Markten	Qualités Qualitäten Qualità Kwaliteiten		1967		1968								
			NOV	DEC	JAN	FEB	MAR	APR	MAI	JUN	JUL	AUG	
WIEN	KUEHE	Unter 500 kg	OS/ kg	10,806	10,354	10,662							
		Ueber 500 kg	OS/ kg	11,456	11,027	11,289							
	OCHSEN	Unter 600 kg	OS/ kg	14,289	14,062	14,646							
		Ueber 600 kg	OS/ kg	14,366	14,582	14,431							
	STIERE	Unter 500 kg	OS/ kg	14,337	14,096	14,108							
		von 500-750 kg	OS/ kg	15,218	14,927	14,995							
		Ueber 750 kg	OS/ kg	15,897	15,564	15,507							
	KALBINNEN	Unter 450 kg	OS/ kg	13,732	13,584	13,788							
		Ueber 450 kg	OS/ kg	14,361	14,097	14,195							
	Moyenne arithmétique Arithmetischer Durchschnitt Media aritmetica Rekenkundig gemiddelde			OS/ kg	13,829	13,588	13,736						
			UC-RE 100kg	53,188	52,262	52,831							
PRIX CORRIGES - BERICHTIGTER PREISE PREZZI CORRETTI - VERBETERDE PRIJZEN			OS/ kg	11,922	11,138	10,558							
			UC-RE 100kg	45,851	42,836	40,608							

BOVINS VIVANTS
LEBENDE RINDER
BOVINI VIVI
LEVENDE RUNDEREN

PRIX DE MARCHÉ
MARKTPREISE
PREZZI DI MERCATO
MARKTPRIJZEN

PAYS TIERS
DRITTLÄNDER
PAESI TERZI
DERDE LANDE

VIANDE BOVINE
RINDFLEISCH
CARNE BOVINA
RUNDVLEES

ÖSTERREICH

PVI

Marchés Märkte Mercati Markten	Qualités Qualitäten Qualità Kwaliteiten		1 9 6 7							1 9 6 8			
			NOV			DEC				JAN			
			10-16	17-23	24-30	1-7	8-14	15-21	22-28	29-4	5-11	12-18	
WIEN	KUEHE	Unter 500 kg	OS/kg	10,820	10,560	10,340	10,280	10,350	10,270	10,510	10,370	10,540	10,990
		Ueber 500 kg	OS/kg	11,470	11,210	11,060	10,810	11,070	10,940	11,250	11,120	11,200	11,620
	OCHSEN	Unter 600 kg	OS/kg	14,350	14,280	14,460	14,120	13,830	13,970	14,010	14,800	14,820	15,110
		Ueber 600 kg	OS/kg	14,320	14,270	14,280	14,600	15,060	14,090	14,430	14,930	14,470	14,870
	STIERE	Unter 500 kg	OS/kg	14,530	14,240	13,440	14,010	13,700	14,050	14,700	13,920	14,210	14,380
		von 500-750 kg	OS/kg	15,200	15,220	14,880	14,810	14,800	14,940	15,180	14,880	15,200	15,300
		Ueber 750 kg	OS/kg	15,860	15,900	15,680	15,770	15,350	15,550	15,590	15,550	15,460	15,790
	KALBINNEN	Unter 450 kg	OS/kg	13,690	13,830	13,060	13,560	13,410	13,370	14,000	13,570	14,080	14,430
		Ueber 450 kg	OS/kg	14,510	14,250	14,150	14,110	13,930	14,060	14,290	14,090	14,590	14,620
	Moyenne arithmétique Arithmetischer Durchschnitt Media aritmetica Rekenkundig gemiddelde		OS/kg	13,861	13,751	13,483	13,563	13,500	13,471	13,773	13,692	13,841	14,123
			UC-RE 100kg	53,312	52,889	51,859	52,166	51,923	51,811	52,973	52,661	53,235	54,319
	PRIX CORRIGES - BERICHTIGTER PREISE		OS/kg	12,250	12,153	11,916	11,987	10,931	10,905	11,172	10,101	10,232	10,481
PREZZI CORRETTI - VERBETERDE PRIJZEN		UC-RE 100kg	47,114	46,740	45,830	46,102	42,041	41,942	42,970	38,848	39,354	40,313	

VEAUX VIVANTS
LEBENDE KÄLBER
VITELLI VIVI
LEVENDE KALVEREN

PRIX DE MARCHÉ
MARKTPREISE
PREZZI DI MERCATO
MARKTPRIJZEN

PAYS DE LA C.E.E.
EWG-LÄNDER
PAESI DELLA CEE
E.E.G.-LANDEN

VIANDE BOVINE
RINDFLEISCH
CARNE BOVINA
RUNDVLEES

100 Kg - PVI

Marchés Märkte Mercati Markten	Qualités Qualitäten Qualità Kwaliteiten	%	1 9 6 7			1 9 6 8						
			NOV	DEC	JAN	FEB	MAR	APR	MAI	JUN	JUL	AUG
BELGIQUE-BELGIE												
Limites inférieure et supérieure CEE Minimum- en maximumgrenzen EEG			Fb	4137,50 - 4475,00								
Prix d'orientation national Nationale oriëntatieprijs			Fb	4137,50								
ANDERLECHT	Veaux- Kalveren	Extra blancs bijz. goed	2	Fb	7893,3	7387,1	7553,2					
		Bons-goed	7	Fb	5966,7	5471,0	5193,6					
		Ordinaires- gewone	76	Fb	4785,0	4435,5	4398,4					
		Médiocres- middelmatte	15	Fb	4300,0	3971,0	3895,2					
Moyenne pondérée Gewogen gemiddelde			100	Fb	4857,1	4497,3	4441,7					
				UC-RE	97,143	89,946	88,833					
DEUTSCHLAND (BR)												
Unter- und Obergrenze EWG			DM	331,00 - 358,00								
Nationaler Orientierungspreis			DM	347,00								
DER 12 MÄRKTE (Nordrhein- Westfalen)	Kälber	Kl. A	49,7	DM	459,99	454,83	427,95					
		Kl. B	34,8	DM	425,11	416,77	392,17					
		Kl. C	12,9	DM	357,76	351,66	336,79					
		Kl. D	2,6	DM	266,78	253,95	234,95					
Gewogener Durchschnitt			100	DM	429,64	423,05	298,72					
				RE	107,410	105,763	99,680					
FRANCE												
Limites inférieure et supérieure CEE			Ff	408,54 - 441,87								
Prix d'orientation national			Ff	427,00								
LA VILLETTE	Veaux	Extra	27	Ff	595,04	593,72	594,94					
		1 ^e qual.	35	Ff	463,30	462,87	460,55					
		2 ^e qual.	26	Ff	378,77	374,18	367,35					
		3 ^e qual.	12	Ff	277,70	280,50	287,82					
Moyenne pondérée			100	Ff	454,62	453,26	451,88					
				UC	92,083	91,807	91,527					

VEAUX VIVANTS
LEBENDE KALBER
VITELLI VIVI
LEVENDE KALVEREN

PRIX DE MARCHÉ
MARKTPREISE
PREZZI DI MERCATO
MARKTPRIJZEN

PAYS DE LA C.E.E.
EWG-LÄNDER
PAESI DELLA CEE
E.E.G.-LANDEN

VIANDE BOVINE
RINDFLEISCH
CARNE BOVINA
RUNDVLEES

100 Kg -PVI

Marchés Märkte Mercati Markten	Qualités Qualitäten Qualità Kwaliteiten	%	1 9 6 7								1 9 6 8			
			N O V			D E C					J A N			
			10-16	17-23	24-30	1-7	8-14	15-21	22-28	29-4	5-11	12-18		
BELGIQUE-BELGIE														
Limites inférieure et supérieure CEE Minimum- en maximumgrenzen EEG			Fb	4137,50 - 4475,00										
Prix d'orientation national Nationale oriëntatieprijs			Fb	4137,50										
ANDERLECHT	Veaux- Kalveren	Extra blancs bijs. goed	2	Fb	8100,0	7850,0	7850,0	7850,0	7300,0	7500,0	6850,0	7500,0	7600,0	7450,0
		Bons-goed	7	Fb	6150,0	6000,0	5900,0	5900,0	5450,0	5450,0	5050,0	5550,0	5500,0	5000,0
		Ordinaires- gewone	76	Fb	5000,0	4750,0	4700,0	4700,0	4400,0	4400,0	4150,0	4650,0	4650,0	4200,0
		Médiocres- middelmatige	15	Fb	4500,0	4250,0	4250,0	4250,0	3950,0	3950,0	3700,0	4050,0	4050,0	3750,0
Moyenne pondérée Gewogen gemiddelde			100	Fb	5067,5	4824,5	4779,5	4779,5	4464,0	4468,0	4199,5	4680,0	4678,5	4253,5
				UC-RE	101,350	96,490	95,590	95,590	89,280	89,360	83,990	93,600	93,570	85,070
DEUTSCHLAND (BR)														
Unter- und Obergrenze EWG			DM	331,00 - 358,00										
Nationaler Orientierungspreis			DM	347,00										
DER 12 MÄRKTE (Nordrhein- Westfalen)	Kälber	Kl. A	49,7	DM	458,10	463,50	465,90	464,40	458,20	450,10	450,10	446,70	438,60	444,90
		Kl. B	34,8	DM	420,00	429,40	432,00	430,60	418,30	410,30	410,30	411,10	408,30	409,50
		Kl. C	12,9	DM	352,70	350,00	373,80	360,70	344,70	352,30	352,30	343,80	338,10	364,30
		Kl. D	2,6	DM	271,30	254,80	277,20	248,50	234,40	273,60	273,60	320,60	248,50	236,90
Gewogener Durchschnitt			100	DM	426,39	431,57	437,32	433,65	423,86	419,04	419,04	415,16	410,15	416,78
				RE	106,597	107,892	109,329	108,412	105,964	104,761	104,761	103,790	102,537	104,194
FRANCE														
Limites inférieure et supérieure CEE			Ff	408,54 - 441,87										
Prix d'orientation national			Ff	427,00										
LA VILLETTE	Veaux	Extra	27	Ff	598,50	598,50	598,50	598,50	598,50	592,20	589,05	585,90	598,50	598,50
		1e qual.	35	Ff	468,00	465,00	465,00	468,00	471,00	462,00	456,00	450,00	468,00	462,00
		2e qual.	26	Ff	382,25	379,50	379,50	379,50	379,50	374,00	368,50	363,00	374,00	368,50
		3e qual.	12	Ff	280,50	280,50	280,50	280,50	280,50	280,50	280,50	280,50	390,70	290,70
Moyenne pondérée			100	Ff	458,44	456,68	456,68	457,73	458,78	452,49	448,11	443,73	457,52	453,99
				UC	92,857	92,500	92,500	92,712	92,925	91,653	90,765	89,878	92,670	91,955

VEAUX VIVANTS
LEBENDE KÄLBER
VITELLI VIVI
LEVENDE KÄLVEREN

PRIX DE MARCHÉ
MARKTPREISE
PREZZI DI MERCATO
MARKTPRIJZEN

PAYS DE LA C.E.E.
EWG LÄNDER
PAESI DELLA CEE
E.E.G. LANDEN

VIANDE BOVINE
RINDFLEISCH
CARNE BOVINA
RUNDVLEES

100 Kg - PVI

Marchés Märkte Mercati Markten	Qualités Qualitäten Qualità Kwaliteiten	%	1967		1968								
			NOV	DEC	JAN	FEB	MAR	APR	MAI	JUN	JUL	AUG	
ITALIA													
Limiti minimo e massimo CEE			Lit	51.719 - 55.938									
Prezzi di orientamento nazionale			Lit	53.000									
§ REGGIO-EMILIA PADOVA, CREMONA, MACERATA e ROMA	Vitelli	1a qual.	60	Lit	69.124	70.190	70.352						
		2a qual.	40	Lit	60.028	61.050	61.880						
Media ponderata			100	Lit	65.486	66.534	66.963						
				UC	104,777	106,455	107,141						
LUXEMBOURG													
Limites inférieure et supérieure CEE			Flux	4137,50 - 4475,00									
Prix d'orientation national			Flux	4250,00									
§ LUXEMBOURG- ESCH-S- ALZETTE	Veaux		100	Flux	5008,7	4962,9	4920,2						
				UC	100,174	99,257	98,404						
NEderland													
Minimum- en maximumgrenzen EEG			F1	299,56 - 323,99									
Nationale orientatieprijs			F1	307,00									
§ BARNEVELD- 'S HERTOGEN- BOSCH	Kalveren	1e Kwal.	25	F1	394,50	410,44	402,23						
		2e Kwal.	55	F1	359,55	375,31	367,58						
		3e Kwal.	20	F1	322,78	339,02	335,52						
Gewogen gemiddelde			100	F1	360,93	376,83	369,83						
				RE	99,705	104,097	102,163						

VEAUX VIVANTS
LEBENDE KÄLBER
VITELLI VIVI
LEVENDE KALVEREN

PRIX DE MARCHÉ
MARKTPREISE
PREZZI DI MERCATO
MARKTPRIJZEN

PAYS DE LA C.E.E.
EWG LÄNDER
PAESI DELLA CEE
E.E.G. LANDEN

VIANDE BOVINE
RINDFLEISCH
CARNE BOVINA
RUNDVLEES

100 Kg - PVI

Marchés Märkte Mercati Markten	Qualités Qualitäten Qualità Kwaliteiten	%		1 9 6 7								1 9 6 8		
				N O V				D E C				J A N		
				10-16	17-23	24-30	1-7	8-14	15-21	22-28	29-4	5-11	12-18	
ITALIA														
Limiti minimo e massimo CEE			Lit	51.719 - 55.938										
Prezzi di orientamento nazionale			Lit	53.000										
Ø REGGIO-EMILIA PADOVA, CREMONA, MACERATA e ROMA	Vitelli	1a qual.	60	Lit	69.062	69.384	69.853	69.383	69.852	70.405	70.641	71.311	70.942	71.480
		2a qual.	40	Lit	60.052	60.163	60.330	60.178	60.346	61.487	61.709	62.168	62.336	63.155
Media ponderata			100	Lit	65.470	65.695	66.044	65.701	66.050	66.838	67.068	67.654	67.500	68.150
				UC	104,751	105,112	105,670	105,122	105,680	106,941	107,308	108,246	108,000	109,040
LUXEMBOURG														
Limites inférieure et supérieure CEE			Flux	4.137,5 - 4.475,0										
Prix d'orientation national			Flux	4.250,0										
Ø LUXEMBOURG- ESCH-S- ALZETTE	Veaux		100	Flux	5.013,0	4.995,0	5.010,0	4.872,0	4.944,0	5.016,0	5.016,0	4.971,0	4.911,0	4.971,0
				UC	100,260	99,900	100,200	97,440	98,880	100,320	100,320	99,420	98,220	99,420
NEderland														
Minimum- en maximumgrenzen EEG			F1	299,56 - 323,99										
Nationale orientatieprijs			F1	307,00										
Ø BARNEVELD- 'S HERTOGEN- BOSCH	Kalveren	1e Kwal.	25	F1	399,00	398,00	386,50	395,50	407,50	412,50	420,00	425,00	425,00	395,00
		2e Kwal.	55	F1	365,50	360,00	351,50	360,50	374,00	378,00	385,00	384,00	382,50	363,00
		3e Kwal.	20	F1	325,00	322,50	316,50	325,00	337,50	340,50	350,50	345,00	349,00	334,00
Gewogen gemiddelde			100	F1	365,78	362,00	353,25	362,15	375,08	379,13	386,85	386,45	386,43	365,20
				RE	101,043	100,000	97,583	100,061	103,612	104,731	106,865	106,754	106,747	100,884

VEAUX VIVANTS
LEBENDE KKLBER
VITELLI VIVI
LEVENDE KALVEREN

PRIX DE MARCHÉ
MARKTPREISE
PREZZI DI MERCATO
MARKTPRIJZEN

PAYS TIERS
DRITTLÄNDER
PAESI TERZI
DERDE LANDE

VIANDE BOVINE
RINDFLEISCH
CARNE BOVINA
RUNDVLEES

D A N M A R K

PVI

Marchés Märkte Mercati Markten	Qualités Qualitäten Qualità Kwaliteiten	%		1967										1968
				APR	MAI	JUN	JUL	AUG	SEP	OCT	NOV	DEC	JAN	
Ø OXEXPORT, AK, DLK	Fedekalve Prima	64	øre/ kg	375,00	382,58	376,50	367,42	362,26	368,67	339,52	327,00	342,58	366,94	
		21	øre/ kg	340,00	347,02	341,50	333,31	329,76	335,00	307,98	292,92	305,32	331,94	
	Maelkskalve Prima	10	øre/ kg	505,00	511,45	510,00	495,65	487,26	489,00	470,00	451,00	446,61	456,45	
		5	øre/ kg	470,00	476,45	475,00	460,65	452,26	454,00	435,00	416,00	411,61	421,45	
Moyenne pondérée Gewogener Durchschnitt Media ponderata Gewogen gemiddelde			100	øre/ kg	385,40	392,69	387,43	377,74	372,43	377,90	350,72	336,69	348,61	371,263
				UC-RE 100kg	55,798	56,853	56,091	54,688	53,920	54,711	50,776	47,204	46,482	49,502

PVI

Marchés Märkte Mercati Markten	Qualités Qualitäten Qualità Kwaliteiten	%		1967								1968		
				NOV			DEC					JAN		
				10-16	17-23	24-30	1-7	8-14	15-21	22-28	29-4	5-11	12-18	
Ø OXEXPORT, AK, DLK	Fedekalve Prima	64	øre/ kg	320,00	330,00	332,50	332,50	337,50	347,50	347,50	355,00	360,00	375,00	
		21	øre/ kg	285,00	295,00	295,00	295,00	300,00	310,00	310,00	320,00	325,00	340,00	
	Maelkskalve Prima	10	øre/ kg	450,00	450,00	450,00	450,00	445,00	445,00	445,00	450,00	450,00	460,00	
		5	øre/ kg	415,00	415,00	415,00	415,00	410,00	410,00	410,00	415,00	415,00	425,00	
Moyenne pondérée Gewogener Durchschnitt Media ponderata Gewogen gemiddelde			100	øre/ kg	330,40	338,90	340,50	340,50	344,00	352,50	352,50	360,15	364,40	378,65
				UC-RE 100kg	47,835	45,187	45,400	45,400	45,867	47,000	47,000	48,020	48,587	50,487

BOVINS VIVANTS
LEBENDE RINDER
BOVINI VIVI
LEVENDE RUNDEREN

PRIX DE MARCHÉ
MARKTPREISE
PREZZI DI MERCATO
MARKTPRIJZEN

PRIX A L'IMPORTATION
EINFUHRPREISE
PREZZI ALL'IMPORTAZIONE
INVOERPRIJZEN

PRELEVEMENTS
ABSCHÖPFUNGEN
PRELIEVI
HEFFINGEN

VIANDE BOVINE
RINDFLEISCH
CARNE BOVINA
RUNDVLEES

Pays Land Paese Land	Description - Beschreibung Descrizione - Omschrijving		1967								1968	
			NOV				DEC				JAN	
			6-12	13-19	20-26	27-3	4-10	11-17	18-24	25-31	1-7	8-14
BELGIQUE/ BELGIE	Prix de marché Marktprijs Prix à l'importation Invoerprijs Prélèvements Heffingen	Fb	3222,5	3176,5	3224,0	3141,0	3274,5	3230,5	3377,5	3377,5	3376,0	3376,0
		Fb	1809,1	1805,1	1840,9	1742,5	1834,1	1778,2	1827,7	1863,2	1890,5	1890,5
		Fb	1204,9	1204,9	1168,8	1280,6	588,3	1240,0	591,9	571,7	556,2	556,2
DEUTSCHLAND (BR)	Marktpreis Einfuhrpreis Abschöpfungen	DM	235,36	237,27	238,14	242,27	244,37	243,64	244,27	246,05	246,05	251,54
		DM	144,72	144,72	147,27	139,40	146,73	142,26	146,21	149,06	151,24	151,24
		DM	89,08	89,08	86,18	95,14	86,79	91,09	87,39	84,14	74,41	74,41
FRANCE	Prix de marché Prix à l'importation Prélèvements	Ff	293,90	294,21	291,71	289,42	289,67	290,38	292,46	293,36	291,93	291,69
		Ff	178,63	178,63	181,77	172,05	181,10	175,58	180,46	183,97	186,67	186,67
		Ff	107,29	107,29	103,65	114,92	104,42	110,83	105,17	101,09	97,97	97,97
ITALIA	Prezzi di mercato Prezzi all'importazione Prelievi	Lit	41,047	40,508	40,558	40,663	40,629	40,508	40,464	40,745	40,911	40,778
		Lit	22,613	22,613	23,011	21,781	22,926	22,228	22,846	23,290	23,631	23,631
		Lit	7,360	14,719	14,257	15,684	14,356	15,166	14,449	13,934	13,538	13,538
LUXEMBOURG	Prix de marché Prix à l'importation Prélèvements	Flux	3189,4	3199,2	3204,6	3197,4	3197,3	3219,4	3227,7	3237,7	3237,7	3160,5
		Flux	1809,1	1809,1	1840,9	1742,5	1834,1	1778,2	1827,7	1863,2	1890,5	1890,5
		Flux	547,5	547,5	529,4	585,3	533,3	565,0	536,9	516,7	501,20	501,20
NEDERLAND	Marktprijs Invoerprijs Heffingen	F1	214,33	213,83	213,34	212,39	212,61	215,60	216,12	218,30	223,53	226,29
		F1	130,98	130,98	133,28	126,15	132,78	128,74	132,32	134,90	136,87	136,87
		F1	77,21	77,21	74,59	82,69	75,15	79,75	75,68	72,75	70,52	35,26
BELGIQUE/ BELGIE	Prix de marché Marktprijs Prix à l'importation Invoerprijs Prélèvements Heffingen	UC-RE	64,450	63,530	64,480	62,820	65,490	64,610	67,550	67,550	67,520	67,520
		UC-RE	36,181	36,181	36,817	34,849	36,682	36,682	36,553	37,264	37,809	37,809
		UC-RE	24,098	24,098	23,376	25,612	11,766	24,800	11,838	11,434	11,124	11,124
DEUTSCHLAND (BR)	Marktpreis Einfuhrpreis Abschöpfungen	RE	58,841	59,318	59,534	60,567	61,092	60,910	61,068	61,513	61,513	62,886
		RE	36,181	36,181	36,817	34,849	36,682	35,564	36,553	37,264	37,809	37,809
		RE	22,270	22,270	21,545	23,785	21,698	22,973	21,848	21,035	18,603	18,603
FRANCE	Prix de marché Prix à l'importation Prélèvements	UC	59,529	59,525	59,085	58,622	58,672	58,816	59,238	59,424	59,131	59,082
		UC	36,181	36,181	36,817	34,849	36,682	35,564	36,553	37,264	37,809	37,809
		UC	21,676	21,676	20,994	23,277	21,150	22,449	21,302	20,476	19,844	19,844
ITALIA	Prezzi di mercato Prezzi all'importazione Prelievi	UC	65,813	64,813	64,893	65,060	65,007	64,812	64,742	65,191	65,457	65,245
		UC	36,181	36,181	36,817	34,849	36,682	35,564	36,553	37,264	37,809	37,809
		UC	11,776	23,550	22,811	25,094	22,970	24,266	23,118	22,294	21,660	21,660
LUXEMBOURG	Prix de marché Prix à l'importation Prélèvements	UC	63,788	63,984	64,092	63,948	63,946	64,388	64,553	64,755	64,755	63,210
		UC	36,181	36,181	36,817	34,849	36,682	35,564	36,553	37,264	37,809	37,809
		UC	10,950	10,950	10,588	11,706	10,666	11,300	10,738	10,334	10,024	10,024
NEDERLAND	Marktprijs Invoerprijs Heffingen	RE	59,206	59,070	58,934	58,670	58,670	59,557	59,701	60,304	61,749	62,511
		RE	36,181	36,181	36,817	34,849	36,682	35,564	36,553	37,264	37,809	37,809
		RE	21,329	21,329	20,605	22,843	20,760	22,030	20,906	20,097	19,481	9,740

BOVINS VIVANTS

Prix fixés
par la Commission¹⁾

LEBENDE RINDER

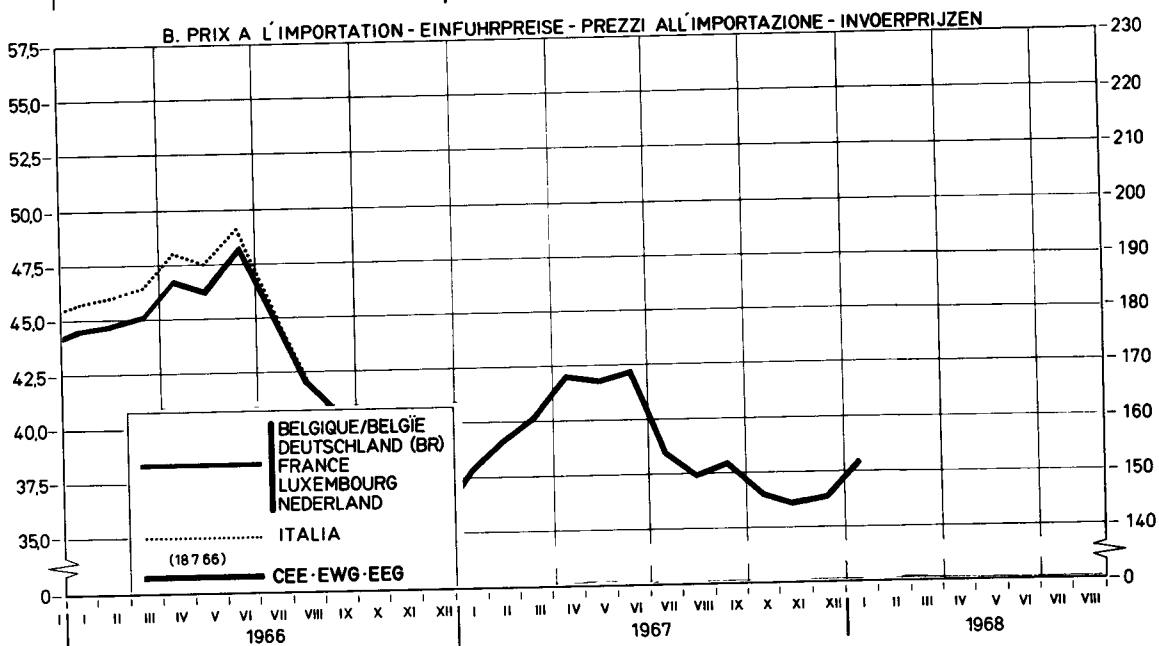
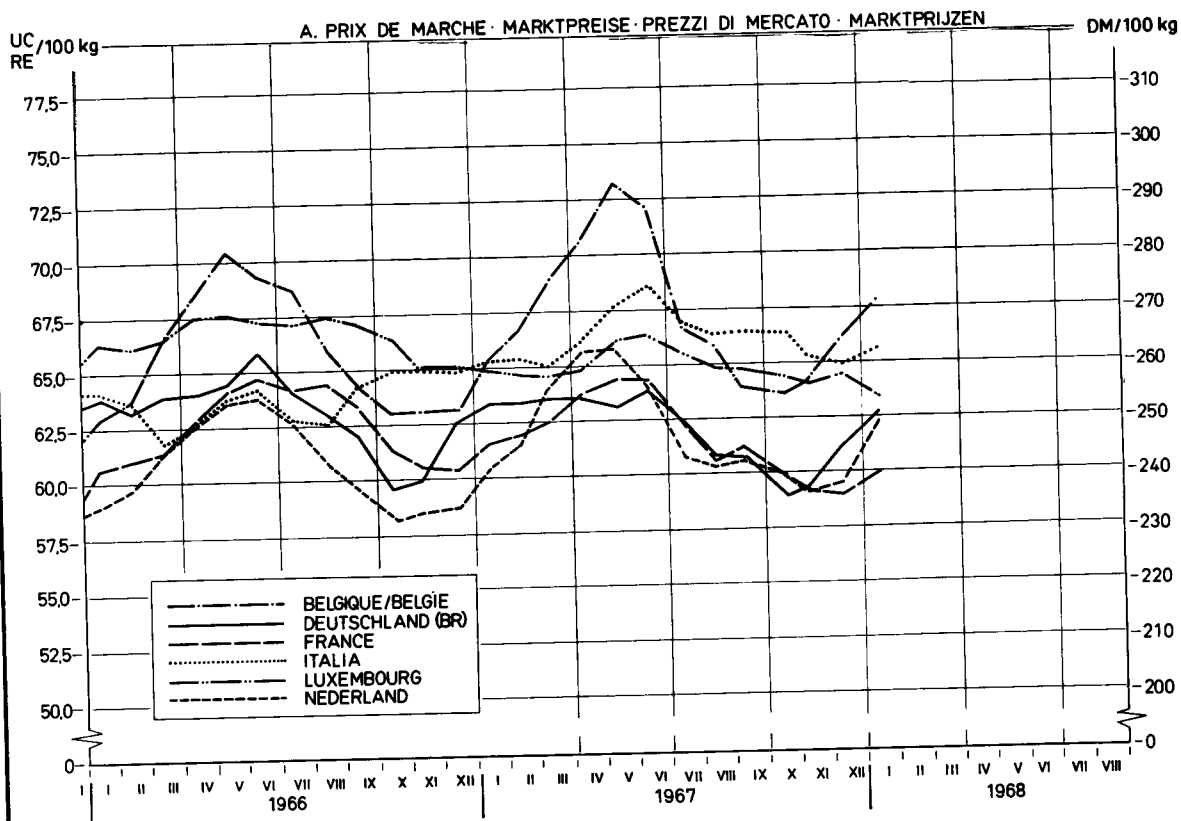
Preise festgesetzt
von der Kommission¹⁾

BOVINI VIVI

Prezzi fissati
dalla Commissione¹⁾

LEVENDE RUNDEREN

Prijzen vastgesteld
door de Commissie¹⁾



¹⁾ voir explications page 58 - siehe Erläuterungen Seite 60 - vedere spiegazioni pagina 62 -
zie toelichting op bladzijde 64

VEAUX VIVANTS
LEBENDE KÄLBER
VITELLI VIVI
LEVENDE KALVEREN

PRIX DE MARCHÉ
MARKTPREISE
PREZZI DI MERCATO
MARKTPRIJZEN

PRIX A L'IMPORTATION
EINFUHRPREISE
PREZZI ALL'IMPORTAZIONE
INVOERPRIJZEN

PRELEVEMENTS
ABSCHÖPFUNGEN
PRELIEVI
HEFFINGEN

VIANDE BOVINE
RINDFLEISCH
CARNE BOVINA
RUNDVLEES

100 kg-PVI

Pays Land Paese Land	Description - Beschreibung Descrizione - Omschrijving		1 9 6 7								1 9 6 8	
			NOV				DEC				JAN	
			6-12	13-19	20-26	27-3	4-10	11-17	18-24	25-31	1-7	8-14
BELGIQUE/ BELGIE	Prix de marché	Fb	4820,5	4767,5	5067,5	4824,5	4779,5	4779,5	4464,0	4468,0	4199,5	4680,0
	Marktprijs	Fb	2648,3	2539,7	2539,7	2384,4	2384,4	2384,4	2418,35	2475,0	2475,0	2526,0
	Prix à l'importation	Fb	-	-	-	-	-	-	-	-	663,0	-
DEUTSCHLAND (BR)	Marktpreis	DM	423,08	425,17	426,39	431,57	437,32	433,65	423,86	419,04	419,04	415,16
	Einfuhrpreis	DM	211,86	203,18	203,18	190,75	190,75	190,75	193,47	198,00	198,00	202,08
	Abschöpfungen	DM	-	-	-	-	-	-	-	-	-	-
FRANCE	Prix de marché	Ff	441,63	450,39	458,44	456,68	456,68	457,73	458,78	452,49	448,11	443,73
	Prix à l'importation	Ff	261,50	250,77	250,77	235,43	235,43	235,43	238,79	244,38	244,38	249,42
	Prélèvements	Ff	61,83	-	-	-	-	-	-	-	71,76	68,84
ITALIA	Prezzi di mercato	Lit	64.967	64.883	65.470	65.695	66.044	65.701	66.050	66.838	67.068	67.654
	Prezzi all'importazione	Lit	33.885	32.528	32.528	30.586	30.586	30.586	31.011	31.719	31.719	32.356
	Prelievi	Lit	-	-	-	-	-	-	-	-	-	-
LUXEMBOURG	Prix de marché	Flux	4938,0	5037,0	5013,0	4995,0	5010,0	4872,0	4944,0	5016,0	5016,0	4971,0
	Prix à l'importation	Flux	2648,3	2539,7	2539,7	2384,4	2384,4	2384,4	2418,4	2475,0	2475,0	2526,0
	Prélèvements	Flux	-	-	-	-	-	-	-	-	-	-
NEDERLAND	Marktprijs	Fl	356,43	364,00	365,78	362,00	353,25	362,15	375,08	379,13	386,85	386,45
	Invoerprijs	Fl	191,711	183,87	183,87	172,63	172,63	172,63	175,09	179,19	179,19	182,88
	Heffingen	Fl	-	-	-	-	-	-	-	-	-	-
BELGIQUE/ BELGIE	Prix de marché	UC-RE	96,410	95,350	101,350	96,490	95,590	95,590	89,280	89,360	83,990	93,600
	Marktprijs	UC-RE	52,996	50,794	50,794	47,687	47,687	47,687	48,367	49,500	49,500	50,520
	Prix à l'importation	UC-RE	-	-	-	-	-	-	-	-	13,260	-
DEUTSCHLAND (BR)	Marktpreis	RE	105,769	106,292	106,597	107,892	109,329	108,412	105,964	104,761	104,761	103,790
	Einfuhrpreis	RE	52,996	50,794	50,794	47,687	47,687	47,687	48,367	49,500	49,500	50,520
	Abschöpfungen	RE	-	-	-	-	-	-	-	-	-	-
FRANCE	Prix de marché	UC	89,451	91,227	92,857	92,500	92,500	92,712	92,925	91,652	90,765	89,878
	Prix à l'importation	UC	52,996	50,794	50,794	47,687	47,687	47,687	48,367	49,500	49,500	50,520
	Prélèvements	UC	12,524	-	-	-	-	-	-	-	14,534	13,944
ITALIA	Prezzi di mercato	UC	103,948	103,813	104,751	105,112	105,670	105,122	105,680	106,941	107,308	108,246
	Prezzi all'importazione	UC	54,216	52,044	52,044	48,937	48,937	48,937	49,617	50,750	50,750	51,770
	Prelievi	UC	-	-	-	-	-	-	-	-	-	-
LUXEMBOURG	Prix de marché	UC	98,760	100,740	100,260	99,900	100,200	97,440	98,880	100,320	100,320	99,420
	Prix à l'importation	UC	52,996	50,794	50,794	47,687	47,687	47,687	48,367	49,500	49,500	50,520
	Prélèvements	UC	-	-	-	-	-	-	-	-	-	-
NEDERLAND	Marktprijs	RE	98,460	100,552	101,043	100,000	97,583	100,041	103,612	104,731	106,865	106,754
	Invoerprijs	RE	52,996	50,794	50,794	47,687	47,687	47,687	48,367	49,500	49,500	50,520
	Heffingen	RE	-	-	-	-	-	-	-	-	-	-

VEAUX VIVANTS

Prix fixés
par la Commission¹⁾

LEBENDE KÄLBER

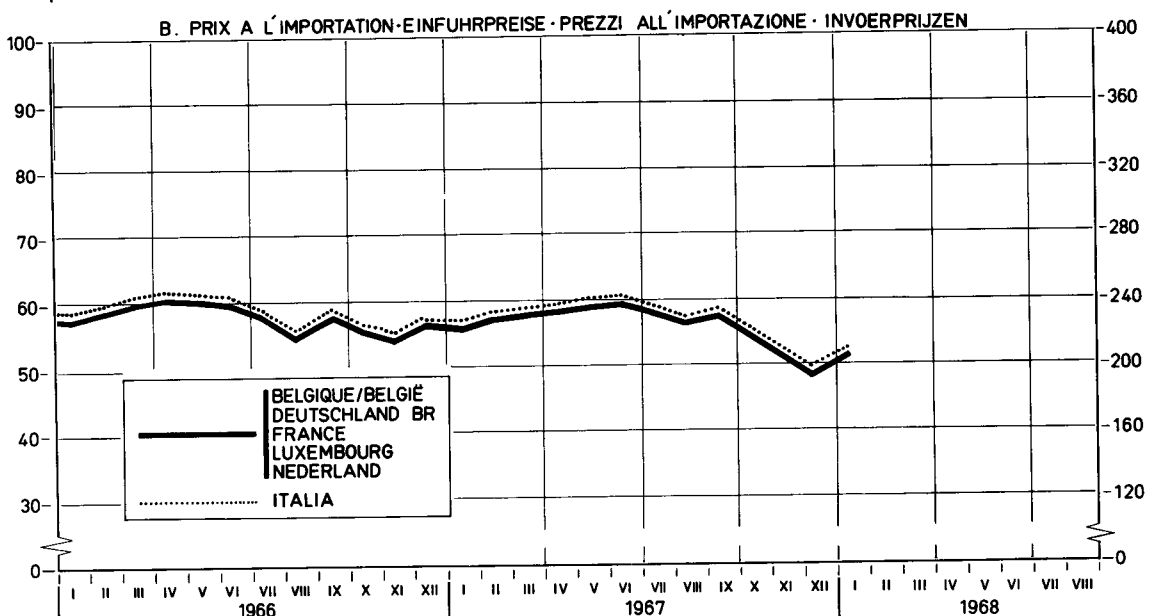
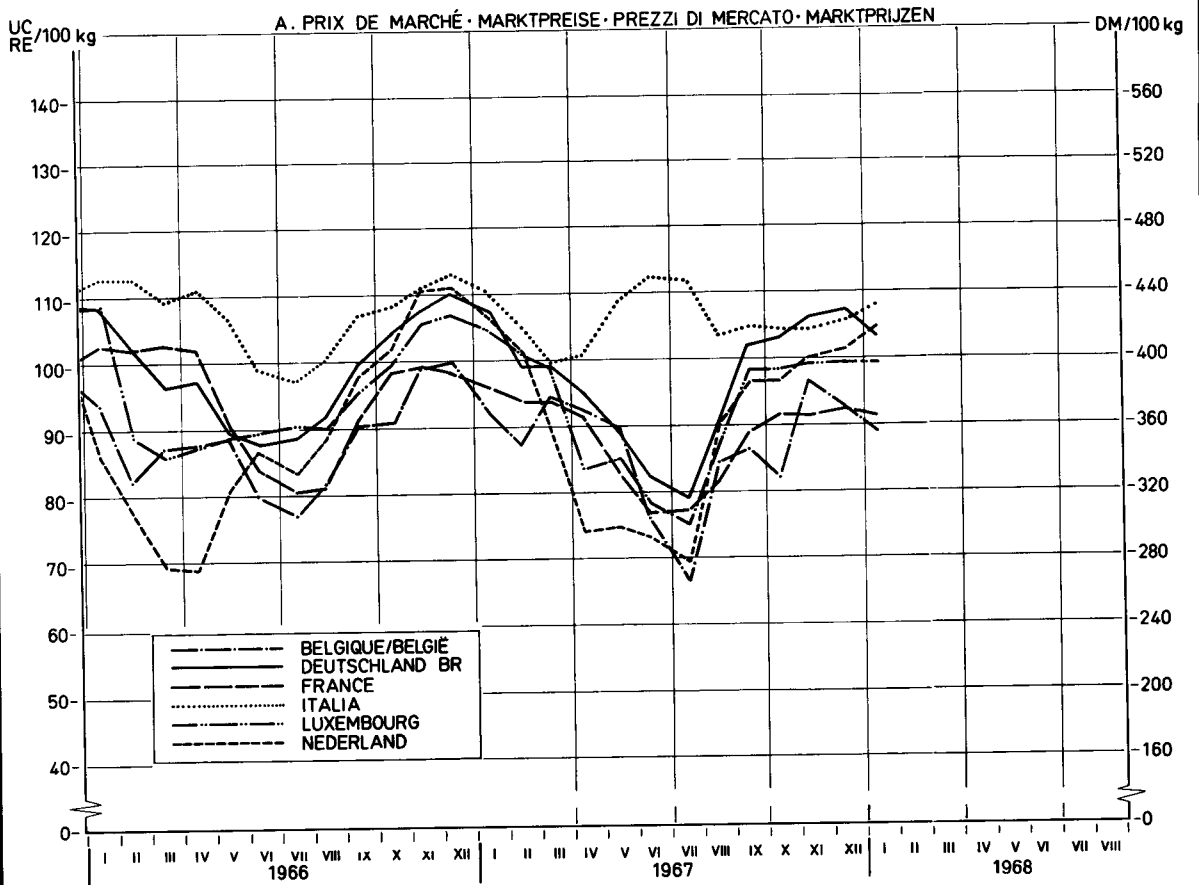
Preise festgesetzt
von der Kommission¹⁾

VITELLI VIVI

Prezzi fissati
dalla Commissione¹⁾

LEVENDE KALVEREN

Prijzen vastgesteld
door de Commissie¹⁾



¹⁾ voir explications page 58 - siehe Erläuterungen Seite 60 - vedere spiegazioni pagina 62 -
zie toelichting op bladzijde 64

BOVINS ET VEAUX VIVANTS
 LEBENDE RINDER UND KALBER
 BOVINI E VITELLI VIVI
 LEVENDE RUNDEREN EN KALVEREN

MONTANTS MAXIMA DES RESTITUTIONS
 HOCHSTBETRÄGE DER ERSTATTUNGEN
 IMPORTI MASSIMI DELLE RESTITUZIONI
 MAXIMUMBEDRAGEN VAN DE RESTITUTIES

VIANDE BOVINE
 RINDFLEISCH
 CARNE BOVINA
 RUNDVLEES

100 kg/PVI

Pays - Land - Paese - Land		1967		1968										
		NOV	DEC	JAN	FEB									
		5.11-3.12	4.12-31.12	1.1-4.2	5.2-3.3									
Valables du....au....Gültig von....bis.... Validi dal....al....Geldig vanaf...tot....														
A. BOVINS - RINDER - BOVINI - RUNDEREN														
BELGIQUE - BELGIE	Fb	1467,3	1467,3	1533,9	1581,4									
	UC-RE	29,346	29,346	30,677	31,628									
DEUTSCHLAND (BR)	DM	97,424	97,424	106,51	109,15									
	RE	24,356	24,356	26,628	27,287									
FRANCE	Ff	124,78	124,78	120,32	117,07									
	UC	25,275	25,275	24,371	23,713									
ITALIA	Lit	19.685	19.271	19.271	18.240									
	UC	31,496	30,833	30,833	29,184									
LUXEMBOURG	Flux	1498,0	1498,0	1498,0	1351,5									
	UC	29,959	29,959	29,959	27,030									
NEDERLAND	Fl	92,48	89,508	89,51	96,02									
	RE	25,547	24,726	24,726	26,526									
B. VEAUX - KALBER - VITELLI - KALVEREN														
BELGIQUE - BELGIE	Fb	1478,6	2262,5	2447,0	2201,6									
	UC-RE	29,572	45,250	48,940	44,031									
DEUTSCHLAND (BR)	DM	200,18	221,60	248,88	217,75									
	RE	50,046	55,401	62,221	54,438									
FRANCE	Ff	195,71	195,71	226,89	205,97									
	UC	39,641	39,641	45,956	41,720									
ITALIA	Lit	32,219	33.282	36.716	36.716									
	UC	51,550	53,251	58,746	58,746									
LUXEMBOURG	Flux	2301,1	2456,0	2608,5	2463,3									
	UC	46,022	49,120	52,170	49,266									
NEDERLAND	Fl	153,38	176,93	188,83	207,05									
	RE	42,371	48,876	52,162	57,197									

PRODUITS LAITIERS

Eclaircissements concernant les prix des produits laitiers contenus dans cette publication

I. PRIX FIXES

Conformément aux dispositions du Règlement n° 13/64/CEE du 5.2.1964, art. 4, 17, 18 et 21 (Journal Officiel du 27.2.1964 - 7ème année, n° 34), portant établissement graduel d'une organisation commune des marchés dans le secteur du lait et des produits laitiers, des prix indicatifs, des prix d'intervention et des prix de seuil sont fixés chaque année.

Les prix indicatifs sont fixés, départ exploitation agricole, pour le lait d'une teneur en matières grasses de 3,7 %. Pendant la période de transition, chaque Etat membre fixe un prix indicatif national, valable au cours de la campagne laitière suivante (avril-mars). Pour la campagne laitière 1964/65 ces prix indicatifs nationaux doivent se trouver entre les limites supérieures et inférieures fixées par le Conseil. Une limite supérieure et inférieure a été également fixée pour la campagne laitière 1965/66 et pour la campagne laitière 1966/67, en dérogation au Règlement 13/64/CEE.

Les prix d'intervention communs ont été fixés, jusqu'à présent, pour le beurre frais indigène de première qualité.

Les prix de seuil sont fixés pour chaque produit pilote de chacun des groupes de produits, ainsi que pour le fromage Cheddar et le fromage Tilsit (Règlement 111/64/CEE). Pour la campagne laitière 1964/65, ces prix de seuil ont été calculés sur la base des prix de référence. Ces prix de référence sont la moyenne arithmétique des prix départ usine, constatés au cours de l'année 1963 dans chaque Etat membre, augmentés d'un montant forfaitaire représentant les frais de transport jusqu'au commerce de gros, et corrigés d'une part, des montants découlant des modifications des prix indicatifs nationaux du lait et d'autre part des montants découlant de la réduction des aides (Règlement 13/64/CEE, art. 5).

II. PRIX SUR LE MARCHÉ INTERIEUR

Conformément aux dispositions du Règlement 157/64/CEE du 28.10.1964 (Journal Officiel du 30.10.64 - 7ème année, n° 172), relatif aux ajustements et corrections à effectuer lors de la détermination des prix franco frontière, modifié par les Règlements n° 198/64/CEE et 5/65/CEE, chaque Etat membre constate les prix départ usine des produits pilotes du fromage Cheddar et du fromage Tilsit qui peuvent être considérés comme les plus représentatifs.

Dans le cas où un Etat membre ne peut pas constater le prix d'un produit déterminé au stade "départ usine", ou que le produit, dont le prix, constaté au stade "départ usine", n'est pas conforme au produit pilote, le prix communiqué est ramené au stade "départ usine" du produit pilote, par l'application des ajustements et corrections, mentionnés à l'annexe II du Règlement 48/65/CEE.

Si un produit n'est pas fabriqué ou est fabriqué en quantité négligeable dans un Etat membre, le prix "départ usine" de ce produit est calculé sur base du prix de seuil du produit dans cet Etat membre, conformément à l'art. 3 du Règlement n° 156/64/CEE.

III. PRIX FRANCO FRONTIERE

Conformément aux dispositions des art. 2 et 5 du Règlement 156/64/CEE du 28.10.1964 (Journal Officiel du 30.10.1964 - 7ème année n° 172) relatif aux critères et modalités d'application pour la fixation des prix franco frontière, les prix franco frontière pour les produits en provenance des Etats membres sont déterminés sur la base des prix auxquels les producteurs dans l'Etat membre exportateur vendent leurs produits départ usine, tenant compte des frais de transport jusqu'à la frontière et des frais de passage en frontière ainsi que du montant correspondant à l'incidence des impositions intérieures restituées à l'exportation. Les prix franco frontière pour les produits en provenance des pays tiers sont déterminés sur la base des possibilités d'achat les plus favorables dans le commerce international, qui résultent des constatations des prix d'offre franco frontière d'un Etat membre et des prix d'offre sur les marchés des pays tiers, ainsi que des prix constatés sur les marchés représentatifs des pays tiers. En plus, il est tenu compte, de façon forfaitaire, de la différence des frais de transport constatée, d'une part vers l'Italie ("B" dans le tableau "Prix franco frontière pays tiers") et, d'autre part, vers les autres Etats membres ("A" dans le même tableau).

MILCHERZEUGNISSE

Erläuterungen zu den nachstehend aufgeführten Preisen für Milcherzeugnisse

I. FESTGESETZTE PREISE

Gemäss Artikel 4, 17, 18 und 21 der Verordnung 13/64/EWG vom 5.2.1964 (Amtsblatt der Europäischen Gemeinschaften vom 27.2.1964, 7. Jahrgang Nr. 34) über die schrittweise Errichtung einer gemeinsamen Marktorganisation für Milch und Milcherzeugnisse werden jährlich Richt-, Interventions- und Schwellenpreise festgesetzt.

Richtpreise werden festgesetzt für Milch ab Erzeuger mit einem Fettgehalt von 3,7 Prozent. Während der Übergangsperiode setzt jeder Mitgliedstaat einen nationalen Richtpreis für das folgende Milchwirtschaftsjahr (April-März) fest. Für das Milchwirtschaftsjahr 1964/65 müssen diese nationalen Richtpreise innerhalb von Unter- und Obergrenzen liegen, die vom Rat festgesetzt worden sind. Das gilt - abweichend von der Verordnung 13/64/EWG - ebenfalls für das Milchwirtschaftsjahr 1965/66 und für das Milchwirtschaftsjahr 1966/67.

Gemeinschaftliche Interventionspreise werden bisher lediglich für im Inland erzeugte frische Butter 1. Qualität festgesetzt.

Schwellenpreise werden festgesetzt für die Leiterzeugnisse aller Produktgruppen sowie für Cheddar- und Tilsiterkäse (Verordnung 111/64/EWG). Für das Milchwirtschaftsjahr 1964/65 wurden diese Schwellenpreise abgeleitet von den Referenzpreisen, die das arithmetische Mittel der Ab-Werk-Preise in den einzelnen Mitgliedstaaten im Jahre 1963 darstellen. Diese Ab-Werk-Preise sind erhöht worden um einen festen Betrag für die Transportkosten bis zum Grosshandel und berichtigt worden um Beträge, die sich aus Änderungen der nationalen Richtpreise und aus der Abschaffung von Stützungsmaßnahmen ergeben (Verordnung 13/64/EWG, Art. 5).

II. PREISE AUF DEM INLANDISCHEN MARKT

Gemäss den Bestimmungen der Verordnung 157/64/EWG vom 28.10.1964 (Amtsblatt der Europäischen Gemeinschaften vom 30.10.64 - 7. Jahrgang, Nr. 172) über die Anwendung von Berichtigungen bei der Festsetzung der Frei-Grenze-Preise (abgeändert durch die Verordnungen 198/65/EWG und 5/65/EWG) ermittelt jeder Mitgliedstaat Ab-Werk-Preise für die Leiterzeugnisse der Produktgruppen die als repräsentativ angesehen werden können, sowie für Cheddar- und Tilsiterkäse. Falls ein "Ab-Werk-Preis" in einem Mitgliedstaat nicht festgestellt werden kann, oder falls das Erzeugnis für welches der "Ab-Werk-Preis" aufgegeben worden ist, nicht mit dem Leiterzeugnis identisch ist, wird der mitgeteilte Preis auf die Handelsstufe "Ab-Werk" für das entsprechende Leiterzeugnis berichtigt mit Hilfe der in Anhang II der Verordnung 48/65/EWG aufgeführten Berichtigungsfaktoren.

Wird ein Erzeugnis in einem Mitgliedstaat nicht oder in unerheblichen Mengen hergestellt, so wird, gemäss Art. 3 der Verordnung Nr. 156/64/EWG für dieses Erzeugnis ein "Ab-Werk-Preis" an Hand des Schwellenpreises des Erzeugnisses in diesem Mitgliedstaat berechnet.

III. FREI-GRENZE-PREISE

Gemäss Art. 2 und 5 der Verordnung 156/64/EWG vom 28.10.1964 (Amtsblatt der Europäischen Gemeinschaften vom 30.10.64 - 7. Jahrgang, Nr. 172) über die Kriterien zur Festsetzung der Frei-Grenze-Preise werden die Frei-Grenze-Preise festgesetzt für Einfuhren aus Mitgliedstaaten; auf Basis der Ab-Werk-Preise des Ausfuhrlandes unter Berücksichtigung der Transportkosten an die Grenze des einführenden Mitgliedstaates, der Kosten der Grenzüberschreitung und unter Berücksichtigung etwa bei der Ausfuhr erstatteter Abgaben. Bei Einfuhren aus Dritten Ländern; auf Basis der günstigsten internationalen Einkaufsmöglichkeit. Hierbei wird ausgegangen von den Angebotspreisen frei Grenze, von den Angebotspreisen auf den Märkten der Drittländer, sowie von den Preisen auf repräsentativen Märkten der Drittländer. Es wird berücksichtigt der Transportkostenunterschied für Einfuhren nach Italien (B. in der Tabelle "Frei-Grenze-Preise Drittländer") und nach den übrigen Mitgliedstaaten (A. in der Tabelle "Frei-Grenze-Preise Drittländer").

PRODOTTI LATTIERO-CASEARI

Spiegazioni relative ai prezzi dei prodotti lattiero-caseari che figurano nella presente pubblicazione

I. PREZZI FISSATI

In conformità alle disposizioni del Regolamento n. 13/64/CEE del 5.2.1964 art. 4-17-18 e 21 (Gazzetta Ufficiale del 27.2.1964 - 7° anno, n. 34) relativo alla graduale attuazione di un'organizzazione comune dei mercati nel settore del latte e dei prodotti lattiero-caseari, sono fissati ogni anno dei prezzi indicativi, dei prezzi d'intervento e dei prezzi d'entrata.

I prezzi indicativi sono fissati per il latte contenente 3,7 % di materia grassa, partenza azienda agricola. Durante il periodo transitorio ogni Stato membro fissa un prezzo indicativo nazionale, valido per la campagna lattiera seguente (aprile-marzo). Per la campagna lattiera 1964/65 questi prezzi indicativi nazionali dovevano situarsi entro i limiti, superiore ed inferiore, fissati dal Consiglio. Contrariamente al Regolamento n. 13/64/CEE un limite superiore ed inferiore è stato fissato anche per la campagna lattiera 1965/66 fr per la campagna lattiera 1966/67.

I prezzi d'intervento comuni sono stati fissati, fino ad ora, per il burro fresco nazionale di prima qualità.

I prezzi di entrata sono fissati per ogni prodotto pilota di tutti i gruppi di prodotti nonché per i prodotti formaggio Cheddar e formaggio Tilsit (Regolamento n. 111/64/CEE). Per la campagna lattiera 1964/65 questi prezzi di entrata sono stati calcolati sulla base dei prezzi di riferimento: questi prezzi di riferimento sono la media aritmetica dei prezzi partenza fabbrica, costatati durante il 1963 in ogni Stato membro maggiorati di un ammontare, calcolato forfettariamente, che rappresenta le spese di trasporto fine al commercio all'ingrosso e corretti degli importi derivanti dalle modificazioni dei prezzi indicativi del latte e dalla riduzione degli aiuti (Regolamento 13/64/CEE, art. 5).

II. PREZZI SUL MERCATO INTERNO

In conformità alle disposizioni del Regolamento n. 157/64/CEE del 28.10.64 (Gazzetta Ufficiale del 30.10.64 7° anno, n. 172) relativo agli adattamenti e correzioni da effettuare all'atto della determinazione dei prezzi franco frontiera, modificato dal Regolamento n. 198/64/CEE e 5/65/CEE, ogni Stato membro costata il prezzo partenza fabbrica dei prodotti pilota che possono essere considerati come i più rappresentativi, nonché per il Cheddar e Tilsit.

Qualora uno Stato membro non possa accertare il prezzo di un determinato prodotto in fase "partenza fabbrica", o se il prodotto, il cui prezzo accertato in fase "partenza fabbrica", non è conforme al prodotto pilota, mediante applicazione degli adattamenti e correzioni cui all'allegato II del Regolamento 48/65/CEE.

Se un prodotto non è fabbricato o è fabbricato in quantità trascurabile in uno Stato membro il prezzo "partenza fabbrica" di questo prodotto è calcolato sulle base del prezzo d'entrata del prodotto in questo Stato membro in conformità all'art. 3 del Regolamento n. 156/64/CEE.

III. PREZZI FRANCO FRONTIERA

In conformità alle disposizioni degli articoli 2 e 5 del Regolamento n. 156/64/CEE del 28.10.64 (Gazzetta Ufficiale del 30.10.64 - 7° anno n. 172) relativo ai criteri ed alle modalità di applicazione per la fissazione dei prezzi franco frontiera, i prezzi franco frontiera per i prodotti in provenienza dagli Stati membri sono determinati in base ai prezzi ai quali i produttori, nello Stato membro esportatore, vendono i loro prodotti partenza fabbrica, tenuto conto delle spese di trasporto e di transito alla frontiera nonché dell'importo corrispondente all'incidenza delle imposizioni interne restituite all'esportazione. I prezzi franco frontiera in provenienza dai paesi terzi sono determinati in base alle possibilità di acquisto più favorevoli nel commercio internazionale che risultano dalle costatazioni dei prezzi d'offerta franco frontiera di uno Stato membro e dei prezzi d'offerta sui mercati dei paesi terzi nonché dei prezzi costatati sui mercati rappresentativi dei paesi terzi. Si tiene conto anche, in modo forfettario, della differenza delle spese di trasporto costatate da una parte verso l'Italia ("B" nella tabella "Prezzi franco frontiera paesi terzi") e dall'altra verso gli altri Stati membri ("A" nella stessa tabella).

ZUIVELPRODUCTEN

Toelichting op de in deze publicatie voorkomende prijzen voor zuivelproducten

I. VASTGESTELDE PRIJZEN

Overeenkomstig art. 4, 17, 18 en 21 van Verordening nr. 13/64/EEG van 5.2.1964 (Publicatieblad dd. 27.2.1964 - 7e jaargang nr. 34) houdende de geleidelijke totstandbrenging van een gemeenschappelijke ordening der markten in de zuivelsector worden jaarlijks richt-, interventie- en drempelprijzen vastgesteld.

Richtprijzen worden vastgesteld, af boerderij, voor melk met een vetgehalte van 3,7 %. Gedurende de overgangsperiode stelt iedere Lid-staat een nationale richtprijs vast, geldend voor het volgende melkprijsjaar (aprilmaart). Voor het melkprijsjaar 1964/65 moeten deze nationale richtprijzen liggen binnen de door de Raad bepaalde minimum- en maximumgrenzen. In afwijking van Verordening 13/64/EEG werd voor het melkprijsjaar 1965/66 en voor het melkprijsjaar 1966/67 eveneens een minimum- en maximumgrens vastgesteld.

Gemeenschappelijke interventieprijzen worden tot nu toe slechts vastgesteld voor verse binnenlandse boter van le kwaliteit.

Drempelprijzen worden vastgesteld voor ieder hoofdproduct van iedere groep zuivelproducten alsmede voor de producten Cheddar - en Tilsitkaas (Verordening 111/64/EEG). Voor het melkprijsjaar 1964/65 werden deze drempelprijzen afgeleid van de referentieprijzen. Deze referentieprijzen betreffen het rekenkundig gemiddelde van de prijzen af fabriek, waargenomen in iedere Lid-staat gedurende het jaar 1963, verhoogd met een forfaitair bedrag voor de vervoerkosten tot aan de groothandel en gecorrigeerd, enerzijds, met bedragen, die voortkomen van de wijzigingen aan de nationale richtprijzen en, anderzijds, met de bedragen voortkomend van de afbraak van de steunmaatregelen (Verord. 13/64/EEG, art. 5).

II. PRIJZEN OP DE BINNENLANDSE MARKT

Overeenkomstig de bepalingen van Verordening 157/64/EEG van 28 oktober 1964 (Publicatieblad dd. 30.10.1964 - 7e jaargang nr. 172), betreffende de aanpassingen en correcties bij de vaststelling van de prijzen franco-grens, gewijzigd bij Verordeningen 198/64/EEG en 5/65/EEG, constateert iedere Lid-staat de prijzen af fabriek van de hoofdproducten van alle groepen, die als meest representatief kunnen worden aangezien, alsmede van Cheddar en Tilsit. Kan in een Lid-staat voor een bepaald product de prijs "af fabriek" niet waargenomen worden, of is het product, waarvoor de prijs "af fabriek" werd opgegeven, niet overeenkomstig het hoofdproduct, dan wordt de meegedeelde prijs herleid tot het stadium "af fabriek" van het betreffende hoofdproduct, onder toepassing van de in bijlage II van Verordening 48/65/EEG vermelde aanpassingen en correcties.

Indien een product in een Lid-staat niet of in onbeduidende hoeveelheden wordt gefabriceerd, dan wordt, overeenkomstig art. 3 van Verordening nr. 156/64/EEG, de prijs "af fabriek" vastgesteld op basis van de drempelprijs.

III. PRIJZEN FRANCO-GRENS

Overeenkomstig art. 2 en 5 van Verordening 156/64/EEG van 28 oktober 1964 (Publicatieblad dd. 30.10.1964 - 7e jaargang nr. 172) betreffende de criteria en de wijze van toepassing daarvan bij de vaststelling van de prijzen franco-grens, vindt de vaststelling van de prijzen franco-grens plaats voor de Lid-staten : op basis van de prijzen, waartegen de producenten in de uitvoerende Lid-staat hun producten af fabriek verkopen, en rekening houdende met de vervoerkosten tot aan de grens van de invoerende Lid-staat en de kosten van grensoverschrijding alsmede met de invloed van de bij de uitvoer gerestitueerde belastingen; voor de derde landen : op basis van de gunstigste aankoopmogelijkheden in de internationale handel. Hierbij wordt uitgegaan van de aanbods-prijzen franco-grens Lid-staat, de aanbodsprijzen op de markt van derde landen, alsmede van de prijzen op de representatieve markten van derde landen. Bovendien wordt, wegens het verschil in transportkosten bij invoer in de Lid-staten uit derde landen een onderscheid gemaakt tussen de invoeren in Italië ("B" in tabel "Prijzen franco-grens derde landen") en de overige Lid-staten ("A" in de voornoemde tabel).

LACTE DE VACHE (3,7 % DE MATIERE GRASSE)
 KUH-MILCH (3,7 % FETTGEHALT)
 LATTE DI VACCA (3,7 % MATERIA GRASSA)
 KOE-MELK (3,7 % VETGEHALTE)

PRIX FIXES
 FESTGESETZTE PREISE
 PREZZI FISSATI
 VASTGESTELDE PRIJZEN

PRODUITS LAITIERS
 MILCHERZEUGNISSE
 FROD. LATT.-CAS.
 ZUIVELPRODUCTEN

/Kg

	BELGI- QUE / BELGIE	DEUTSCH- LAND (BR)	FRANCE	ITALIA	LUXEM- BOURG	NEDER- LAND	BELGI- QUE / BELGIE	DEUTSCH- LAND (BR)	FRANCE	ITALIA	LUXEM- BOURG	NEDER- LAND
	Fb	DM	Ff	Lit	Flux	Fl	UC/RE					
5.4.1965 ¹⁾ - 3.4.1966 ²⁾												
Limites supérieures Obere Grenze Limiti superiori Maximumgrenzen	5,150	0,4120	0,5085	64,38	5,150	0,3729	0,10300					
Limites inférieures Untere Grenze Limiti inferiori Minimumgrenzen	4,125	0,3300	0,4073	51,56	4,125	0,2987	0,08250					
Prix indicatifs nationaux Einzelstaatliche Richtpreise Prezzi indicativi nazionali Nationale richtprijzen	4,927	0,3800	0,4200	64,35	4,950	0,3200	0,09854	0,09500	0,08507	0,10296	0,09900	0,08840
4.4.1966 ³⁾ - 2.4.1967												
Limites supérieures Obere Grenze Limiti superiori Maximumgrenzen	5,150	0,4120	0,5085	64,38	5,150	0,3729	0,10300					
Limites inférieures Untere Grenze Limite inferiori Minimumgrenzen	4,313	0,3450	0,4258	53,91	4,313	0,3122	0,08625					
Prix indicatifs nationaux Einzelstaatliche Richtpreise Prezzi indicativi nazionali Nationale richtprijzen	4,927	0,3800	0,4475	64,35	4,950	0,3350	0,09854	0,09500	0,09064	0,10296	0,09900	0,09254
3.4.1967 - 31.3.1968												
Limites supérieures Obere Grenze Limiti superiori Maximumgrenzen												
Limites inférieures Untere Grenze Limiti inferiori Minimumgrenzen												
Prix indicatifs nationaux Einzelstaatliche Richtpreise Prezzi indicativi nazionali Nationale richtprijzen	4,927	0,3850	0,4475 ⁴⁾	64,35	4,950	0,3500	0,09854	0,09625	0,09064 ⁴⁾	0,10296	0,09900	0,09669

1) B.R.Deutschland : 12.4.1965

2) B.R.Deutschland : 10.4.1966

3) B.R.Deutschland : 11.4.1966

4) A partir de :/Ab :/ A partire dal :/Vanaf : 10.4.1967 : 0,4588 Ff - 0,09293 UC/RE.

PRIX DE SEUIL
SCHWELLENPREISE
PREZZI D'ENTRATA
DREMPELPRIJZEN

PRODUIT LAITIERS
MILCHERZEUGNISSE
PROD. LATT.-CAS.
ZUIVELPRODUCTEN

/100 kg

PRODUIT PRODUKT PRODOTTO PRODUCT	BELGIQUE/BELGIE		B. R. DEUTSCHLAND		FRANCE		ITALIA		LUXEMBOURG		NEDERLAND	
	Fb	UC/RE	DM	RE	Ff	UC	Lit	UC	Flux	UC	F1	RE
4.4.1966 ¹⁾ - 2.4.1967												
PG 01	1075,0	21,500	86,00	21,500	106,15	21,500	15.625	25,000	1075,0	21,500	65,16	18,000
PG 02	4130,0 ⁵⁾	82,600 ⁵⁾	326,76 ³⁾	81,690 ³⁾	474,72	96,155	62.000	99,200	4130,0 ⁵⁾	82,600 ⁵⁾	280,55	77,500
PG 03	1830,5	36,610	143,60 ³⁾	35,900 ³⁾	239,11	48,432	33.500	53,600	1830,5	36,610	135,75	37,500
PG 04	2349,0	46,980	172,47 ³⁾	43,118 ³⁾	263,41	53,354	39.063	62,500	2131,6	42,632	169,10	46,713
PG 05	3800,0	76,000	304,00	76,000	343,13	69,500	53.438	85,500	3800,0	76,000	221,73	61,250
PG 06	5587,1	111,742	455,78 ³⁾	113,945 ³⁾	611,69	123,898	77.436	123,898	5587,1	111,742	448,51	123,898
PG 07	7373,0	147,460	589,84	147,460	728,00	147,460	92.163	147,460	7373,0	147,460	533,81	147,460
PG 08 ²⁾	5500,0	110,000	440,00	110,00	543,08	110,000	68.750	110,000	5500,0	110,000	398,20	110,000
PG 09	5537,0 ⁵⁾	110,740 ⁵⁾	361,30 ³⁾	90,325 ³⁾	558,25	113,074	72.500	116,000	5537,0 ⁵⁾	110,740 ⁵⁾	319,01	88,125
PG 10	5312,5	106,250	410,60 ³⁾	102,650 ³⁾	560,36	113,500	70.938	113,500	5312,5	106,250	364,72	100,750
PG 11	5948,4	118,968	475,87	118,968	587,35	118,968	74.355	118,968	5948,4	118,968	430,66	118,968
PG 12	7108,0	142,160	680,00	170,000	719,34	142,160	95.263	152,420	7108,0	142,160	513,05	141,726
PG 13	2012,5	40,250	161,00	40,250	221,17	44,798	29.688	47,500	2012,5	40,250	145,71	40,250
PG 14	10363,0	207,260	733,49 ³⁾	183,373 ³⁾	910,35	184,391	105.000	168,000	9376,0	187,520	565,63	156,250
CHE ²⁾	3813,0	76,260	305,04	76,260	376,50	76,260	47.663	76,260	3813,0	76,260	276,06	76,260
TIL	5537,0 ⁵⁾	110,740 ⁵⁾	361,30 ³⁾	90,325 ³⁾	558,25	113,074	72.500	116,000	5537,0 ⁵⁾	110,740 ⁵⁾	319,01	88,125
PBE	-	-	138,10 ⁴⁾	34,525 ⁴⁾	-	-	20.313	32,500	-	-	122,00	33,702
3.4.1967 - 31.3.1968												
PG 01	1075,0	21,500	86,00	21,500	106,15	21,501	14,531	23,250	1075,0	21,500	71,90	19,751
PG 02	4560,0	91,200	368,58 ¹²⁾	92,145 ¹²⁾	504,71 ¹²⁾	102,229 ¹²⁾	62.000	99,200	4560,0	91,200	313,93 ⁸⁾	86,721 ⁸⁾
PG 03	1848,5	36,970	188,83 ¹²⁾	47,208 ¹²⁾	255,30 ¹²⁾	51,711 ¹²⁾	33.500	53,600	1848,5	36,970	150,05	41,450
PG 04	2349,0	46,980	184,00 ¹²⁾	46,000 ¹²⁾	237,79 ¹²⁾	48,164 ¹²⁾	37.500	60,000	2246,0	44,920	169,10	46,713
PG 05	3483,5	69,670	280,19	70,048	322,92 ¹²⁾	65,407 ¹²⁾	51.563	82,501	3483,5	69,670	223,54	61,751
PG 06	5587,1	111,742	516,18 ¹²⁾	129,045 ¹²⁾	633,12 ¹²⁾	128,238 ²⁾	78.855 ⁶⁾	126,168 ⁶⁾	5587,1	111,742	457,03	126,625
PG 07	8786,5	175,730	702,92	175,730	867,59	175,730	109.832	175,730	8786,5	175,730	636,14	175,729
PG 08 ²⁾	6650,0 ¹¹⁾	133,000 ¹¹⁾	532,00 ¹¹⁾	133,000 ¹¹⁾	673,91 ¹¹⁾	136,500 ¹¹⁾	83.125 ¹¹⁾	133,000 ¹¹⁾	6650,0 ¹¹⁾	133,000 ¹¹⁾	481,46 ¹¹⁾	133,000 ¹¹⁾
PG 09	5696,0	113,920	428,87 ¹²⁾	107,218 ¹²⁾	589,55 ¹²⁾	119,413 ¹²⁾	74.844	119,750	5696,0	113,920	354,88	98,033
PG 10	5650,0	113,000	458,07 ¹²⁾	114,518 ¹²⁾	588,03 ¹²⁾	119,105 ¹²⁾	72.248 ⁶⁾	115,597 ⁶⁾	5650,0	113,000	409,06	113,000
PG 11	6025,0	120,500	482,00	120,500	594,92	120,500	75.313	120,500	6025,0	120,500	436,21	120,500
PG 12	7108,0	142,160	680,00	170,000	719,34	142,160	95.263	152,421	7108,0	142,160	513,05	141,726
PG 13	2150,0	43,000	172,00	43,000	212,29	43,000	26.875	43,000	2150,0	43,000	155,66	43,000
PG 14	10363,0	207,260	754,22 ¹²⁾	188,555 ¹²⁾	944,21 ¹²⁾	191,250 ¹²⁾	114,063 ⁷⁾	182,500 ⁷⁾	9562,5	191,250	628,31	173,566
CHE ²⁾	5075,0 ⁷⁾	101,500 ⁷⁾	406,00 ⁷⁾	101,500 ⁷⁾	501,11 ⁷⁾	101,500 ⁷⁾	63.438 ⁷⁾	101,500 ⁷⁾	5075,0 ⁷⁾	101,500 ⁷⁾	367,43 ⁷⁾	101,500 ⁷⁾
TIL	5696,0	113,920	428,87 ¹²⁾	107,218 ¹²⁾	589,55 ¹²⁾	119,413 ¹²⁾	74.844	119,750	5696,0	113,920	354,88	98,033
PBE	-	-	160,80 ¹⁰⁾	40,200 ¹⁰⁾	-	-	21.406	34,250	-	-	130,00 ⁹⁾	35,912 ⁹⁾

1) B.R. Deutschland : 11.4.1966

2) Prix consolidés - Konsolidierte Preise - Prezzi consolidati - Geconsolideerde prijzen

3) Valable à partir du : / Gültig ab : / Valido a partire dal : / Geldig vanaf : 1.8.1966

4) " " " " " " " " 26.12.1966

5) " " " " " " " " 2.1.1967

6) " " " " " " " " 10.4.1967

7) " " " " " " " " 5.6.1967

8) " " " " " " " " 1.7.1967

9) " " " " " " " " 7.7.1967

10) " " " " " " " " 17.7.1967

11) " " " " " " " " 1.8.1967

12) " " " " " " " " 1.1.1968

PRIX CONSTATES SUR LE MARCHE INTERIEUR
 PREISE FESTGESTELLT AUF DEM INLANDISCHEN MARKT
 PREZZI CONSTATATI SUL MERCATO NAZIONALE
 PRIJZEN WAARGENOMEN OP DE BINNENLANDSE MARKT

PRODUITS LAITIERS
 MILCHERZEUGNISSE
 PROD. LATT.-CAS.
 ZUIVELPRODUCTEN

100 Kg

PAYS LAND PAESE	Description - Beschreibung Descrizione - Omschrijving	1 9 6 7		1 9 6 8										
		NOV	DEC	JAN	FEB	MAR	APR	MAI	JUN	JUL	AUG			
PG 01 : Poudre de sérum Molkenpulver Siero di latte Weipoeder														
UEBL/BLEU	Départ usine - Af fabriek	Fb/Flux	1017,7	992,9	980,0									
		UC-RE	20,354	19,858	19,600									
DEUTSCHLAND (BR)	x) A. Frei Grosshandel	DM	87,00	87,24	88,09									
		RE	21,750	21,810	22,023									
	x) B. Ab Werk	DM	82,00	82,24	78,97									
		RE	20,500	20,560	19,743									
FRANCE	Départ usine	Ff	108,00	108,00	108,00									
		UC	21,875	21,875	21,875									
ITALIA	Partenza fabbrica	Lit	13.000	13.000	13.000									
		UC	20,800	20,800	20,800									
NEDERLAND	Af fabriek	Ff	58,37	62,81	62,32									
		RE	16,124	17,351	17,215									
PG 02 : Lait et crème de lait en poudre (24 à 27 %) Milch und Rahm in Pulverform (24 bis 27 %) Latte e crema di latte in polvere (24 al 27 %) Melk en room in poeder (24 tot 27 %)														
UEBL/BLEU	Départ usine-Af fabriek	Fb/Flux	4364,7	4368,5	4378,4									
		UC-RE	87,294	87,370	87,568									
DEUTSCHLAND (BR)	x) A. Frei Grosshandel	DM	353,50	355,63	360,49									
		RE	88,375	88,908	90,123									
	x) B. Ab Werk	DM	363,50	365,63	353,17									
		RE	90,875	91,408	88,293									
FRANCE	Départ usine	Ff	440,00	440,00	440,00									
		UC	89,122	89,122	89,122									
ITALIA	x) A. Partenza fabbrica	Lit	55.000	55.000	55.000									
		UC	88,000	88,000	88,000									
	x) B. Partenza fabbrica	Lit	57.300	57.300	57.300									
		UC	91,680	91,680	91,680									
NEDERLAND	x) A. Af fabriek	Ff	312,60	315,42	318,00									
		RE	86,354	87,133	87,845									
	x) B. Af fabriek	Ff	293,84	296,49	298,92									
		RE	81,171	81,903	82,575									

x) A. Prix communiqués par l'Etat-membre / Preise mitgeteilt durch den Mitgliedstaat / Prezzi comunicati dallo Stato membro /
 Prijzen meegedeeld door de Lid-Staat
 B. Prix ajustés / Berichtigte Preise / Prezzi adattati / Aangepaste prijzen
 Explications p. 88 / Erläuterungen S. 89 / Spiegazioni p. 90 / Toelichting blz. 91

PRIX CONSTATES SUR LE MARCHÉ INTERIEUR
 PREISE FESTGESTELLT AUF DEM INLANDISCHEN MARKT
 PREZZI CONSTATATI SUL MERCATO NAZIONALE
 PRIJZEN WAARGENOMEN OP DE BINNENLANDSE MARKT

PRODUITS LAITIERS
 MILCHERZEUGNISSE
 PROD. LATT.-CAS.
 ZUIVELPRODUCTEN

100 Kg

PAYS LAND PAESE	Description - Beschreibung Descrizione - Omschrijving		1 9 0 6													
			1967		DEC					JAN			FEB			MAR
			28-3	4-10	11-17	18-24	25-31	1-7	8-14	15-21	22-28	29-6				
PG 01 : Poudre de sérum			Molkenpulver					Siero di latte			Weipoeder					
UEBL/BLEU	Départ usine - Af fabriek	Fb/Flux	980,0	980,0	980,0	980,0	980,0	980,0	980,0							
		UC-RE	19,600	19,600	19,600	19,600	19,600	19,600	19,600							
DEUTSCHLAND (BR)	x) A. Frei Grosshandel	DM	88,00	88,00	88,00	88,20	88,20	88,20								
		RE	22,000	22,000	22,000	22,050	22,050	22,050								
	x) B. Ab Werk	DM	79,05	79,05	78,81	79,00	79,00	79,00								
		RE	19,763	19,763	19,703	19,750	19,750	19,750								
FRANCE	Départ usine	Ff	108,00	108,00	108,00	108,00	108,00	108,00								
		UC	21,875	21,875	21,875	21,875	21,875	21,875								
ITALIA	Partenza fabbrica	Lit	13,000	13,000	13,000	13,000	13,000	13,000								
		UC	20,800	20,800	20,800	20,800	20,800	20,800								
NEDERLAND	Af fabriek	Ff	63,00	62,00	62,00	62,00	62,00	62,00								
		RE	17,403	17,127	17,127	17,127	17,127	17,127								
PG 02 : Lait et crème de lait en poudre (24 à 27 %)			Milch und Rahm in Pulverform (24 bis 27 %)					Melk en room in poeder (24 tot 27 %)								
UEBL/BLEU	Départ usine-Af fabriek	Fb/Flux	4375,0	4375,0	4380,0	4380,0	4380,0	4380,0								
		UC-RE	87,500	87,500	87,600	87,600	87,600	87,600								
DEUTSCHLAND (BR)	x) A. Frei Grosshandel	DM	359,50	360,00	360,00	361,20	361,20	361,73								
		RE	90,875	90,000	90,000	90,300	90,300	90,433								
	x) B. Ab Werk	DM	351,90	352,38	352,86	354,00	354,00	354,50								
		RE	87,075	88,005	88,215	88,500	88,500	88,625								
FRANCE	Départ usine	Ff	440,00	440,00	440,00	440,00	440,00	440,00								
		UC	89,122	89,122	89,122	89,122	89,122	89,122								
ITALIA	x) A. Partenza fabbrica	Lit	55,000	55,000	55,000	55,000	55,000	55,000								
		UC	88,000	88,000	88,000	88,000	88,000	88,000								
	x) B. Partenza fabbrica	Lit	57,300	57,300	57,300	57,300	57,300	57,300								
		UC	91,680	91,680	91,680	91,680	91,680	91,680								
NEDERLAND	x) A. Af fabriek	Ff	318,00	318,00	318,00	318,00	318,00	318,00								
		RE	87,845	87,845	87,845	87,845	87,845	87,845								
	x) B. Af fabriek	Ff	298,92	298,92	298,92	298,92	298,92	298,92								
		RE	82,575	82,575	82,575	82,575	82,575	82,575								

x) A. Prix communiqués par l'Etat-membre / Preise mitgeteilt durch den Mitgliedstaat / Prezzi comunicati dallo Stato membro /
 Prijzen meegedeeld door de Lid-Staat
 B. Prix ajustés / Berichtigte Preise / Prezzi adattati / Aangepaste prijzen
 Explications p. 88 / Erläuterungen S. 89 / Spiegazioni p. 90 / Toelichting blz. 91

PRIX CONSTATES SUR LE MARCHÉ INTERIEUR
 PREISE FESTGESTELLT AUF DEM INLÄNDISCHEN MARKT
 PREZZI CONSTATATI SUL MERCATO NAZIONALE
 PRIJZEN WAARGENOMEN OP DE BINNENLANDSE MARKT

PRODUITS LAITIERS
 MILCHERZEUGNISSE
 PROD. LATT.-CAS.
 ZUIVELPRODUCTEN

100 Kg

PAYS LAND PAESE	Description - Beschreibung Descrizione - Omschrijving	1967		1968									
		NOV	DEC	JAN	FEB	MAR	APR	MAI	JUN	JUL	AUG		
PG 03 :		Lait en poudre ($\leq 1,5\%$) Latte in polvere ($\leq 1,5\%$)			Milch in Pulverform ($\leq 1,5\%$) Melk in poeder ($\leq 1,5\%$)								
UEBL/BLEU	Départ usine - Af fabriek	Fb/Flux	1747,5	1750,0	1750,0								
		UC-RE	34,950	35,000	35,000								
DEUTSCHLAND (BR)	x) A. Frei Grosshandel	DM	174,00	175,13	179,92								
		RE	43,500	43,783	44,980								
	x) B. Ab Werk	DM	169,00	170,13	166,42								
		RE	42,250	42,533	41,605								
FRANCE	Départ usine	Ff	226,40	224,61	225,68								
		UC	45,857	45,495	45,711								
ITALIA	Partenza fabbrica	Lit	35,000	35,000	35,000								
		UC	56,000	56,000	56,000								
NEDERLAND	Af fabriek	F1	141,77	142,81	140,97								
		RE	39,163	39,163	39,942								
PG 04 :		Lait condensé (sans addition de sucre) Latte condensato (senza aggiunta di zuccheri)			Kondensmilch (nicht gezuckert) Gecondenseerde melk (zonder toegevoegde suiker)								
BELGIQUE / BELGIE	Départ usine - Af fabriek	Fb	2360,0	2360,0	2360,0								
		UC-RE	47,200	47,200	47,200								
DEUTSCHLAND (BR)	x) A. Frei Grosshandel	DM	172,00	173,24	175,50								
		RE	43,000	43,310	43,875								
	x) B. Ab Werk	DM	165,00	166,24	160,25								
		RE	41,250	41,560	40,063								
FRANCE	x) A. Franco grossiste	Ff	273,00	273,00	290,18								
		UC	55,296	55,296	56,776								
	x) B. Départ usine	Ff	261,00	261,00	261,00								
		UC	52,866	52,866	52,866								
ITALIA	Partenza fabbrica	Lit	44,000	44,000	44,000								
		UC	70,400	70,400	70,400								
LUXEMBOURG	Départ usine	Flux	2246,0	2246,0	2246,0								
		UC	44,920	44,920	44,920								
NEDERLAND	x) A. Af fabriek	F1	150,00	150,00	150,00								
		RE	41,436	41,436	41,436								
	x) B. Af fabriek	F1	168,26	168,26	168,26								
		RE	46,481	46,481	46,481								

x) A. Prix communiqués par l'Etat-membre/Preise mitgeteilt durch den Mitgliedstaat/Prezzi comunicati dallo Stato membro/
 Prijzen meegedeeld door de Lid-staat

B. Prix ajustés / Berichtigte Preise / Prezzi adattati / Aangepaste prijzen

Explications p. 88 / Erläuterungen S. 89 / Spiegazioni p. 90 / Toelichting blz. 91

PRIX CONSTATES SUR LE MARCHÉ INTERIEUR
 PREISE FESTGESTELLT AUF DEM INLÄNDISCHEN MARKT
 PREZZI CONSTATATI SUL MERCATO NAZIONALE
 PRIJZEN WAARGENOMEN OP DE BINNENLANDSE MARKT

PRODUITS LAITIERS
 MILCHERZEUGNISSE
 PROD. LATT.-CAS.
 ZUIVELPRODUCTEN

100 Kg

PAYS LAND PAESE	Description - Beschreibung Descrizione - Omschrijving		1967										
			1 9 6 8										
			DEC	JAN				FEB				MAR	
			28-3	4-10	11-17	18-24	25-31	1-7	8-14	15-21	22-28	29-6	
PG 03 :			Lait en poudre ($\leq 1,5\%$) Latte in polvere ($\leq 1,5\%$)					Milch in Pulverform ($\leq 1,5\%$) Melk in poeder ($\leq 1,5\%$)					
UEBL/BLEU	Départ usine - Af fabriek	Fb/Flux	1750,0	1750,0	1750,0	1750,0	1750,0	1750,0					
		UC-RE	35,000	35,000	35,000	35,000	35,000	35,000					
DEUTSCHLAND (BR)	x) A. Frei Grosshandel	DM	177,50	179,00	180,50	180,60	180,60	180,60					
		RE	44,375	44,750	45,125	45,150	45,150	45,150					
	x) B. Ab Werk	DM	164,29	165,71	166,90	167,00	167,00	167,00					
		RE	41,073	41,428	41,725	41,750	41,750	41,750					
FRANCE	Départ usine	Ff	225,00	225,00	225,00	225,00	228,00	223,00					
		UC	45,574	45,574	45,574	45,574	46,181	45,169					
ITALIA	Partenza fabbrica	Lit	35,000	35,000	35,000	35,000	35,000	35,000					
		UC	56,000	56,000	56,000	56,000	56,000	56,000					
NEDERLAND	Af fabriek	Ff	143,00	142,00	141,00	140,00	140,00	134,00					
		RE	39,053	39,227	38,950	38,674	38,674	37,569					
PG 04 :			Lait condensé (sans addition de sucre) Latte condensato (senza aggiunta di zuccheri)				Kondensmilch (nicht gezuckert) Gecondenseerde melk (zonder toegevoegde suiker)						
BELGIQUE / BELGIE	Départ usine - Af fabriek	Fb	2360,0	2360,0	2360,0	2360,0	2360,0	2360,0					
		UC-RE	47,200	47,200	47,200	47,200	47,200	47,200					
DEUTSCHLAND (BR)	x) A. Frei Grosshandel	DM	175,50	175,50	175,50	175,50	175,50	175,50					
		RE	43,875	43,875	43,875	43,875	43,875	43,875					
	x) B. Ab Werk	DM	160,48	160,48	160,14	160,14	160,14	160,14					
		RE	40,120	40,120	40,035	40,035	40,035	40,035					
FRANCE	x) A. Franco grossiste	Ff	289,66	289,66	290,43	290,43	290,43	290,43					
		UC	58,671	58,671	58,827	58,827	58,827	58,827					
	x) B. Départ usine	Ff	261,00	261,00	261,00	261,00	261,00	261,00					
		UC	52,866	52,866	52,866	52,866	52,866	52,866					
ITALIA	Partenza fabbrica	Lit	44,000	44,000	44,000	44,000	44,000	44,000					
		UC	70,400	70,400	70,400	70,400	70,400	70,400					
LUXEMBOURG	Départ usine	Flux	2246,0	2246,0	2246,0	2246,0	2246,0	2246,0					
		UC	44,920	44,920	44,920	44,920	44,920	44,920					
NEDERLAND	x) A. Af fabriek	Ff	150,00	150,00	150,00	150,00	150,00	150,00					
		RE	41,436	41,436	41,436	41,436	41,436	41,135					
	x) B. Af fabriek	Ff	168,26	168,26	168,26	168,26	168,26	168,26					
		RE	46,481	46,481	46,481	46,481	46,481	46,481					

x) A. Prix communiqués par l'Etat-membre/Preise mitgeteilt durch den Mitgliedstaat/Prezzi comunicati dallo Stato membro/
 Prijzen meegedeeld door de Lid-Staat
 B. Prix ajustés / Berichtigte Preise / Prezzi adattati / Aangepaste prijzen
 Explications p. 88 / Erläuterungen S. 89 / Spiegazioni p. 90 / Toelichting blz. 91

PRIX CONSTATES SUR LE MARCHE INTERIEUR
 PREISE FESTGESTELLT AUF DEM INLANDISCHEN MARKT
 PREZZI CONSTATATI SUL MERCATO NAZIONALE
 PRIJZEN WAARGENOMEN OP DE BINNENLANDSE MARKT

PRODUITS LAITIERS
 MILCHERZEUGNISSE
 PROD. LATI.-CAS.
 ZUIVEL. RODUCTEN

100 gr

PAYS LAND PAESE	Description - Beschreibung Descrizione - Omschrijving	1967			1968							
		NOV	DEC	JAN	FEB	MAR	APR	MAI	JUN	JUL	AUG	
PG 05 :		Lait condensé (avec addition de sucre) Latte condensato (con aggiunta di zuccheri)			Kondensmilch (gezuckert) Gecondenseerde melk (met toegevoegde suiker)							
UEBL/BLEU	Départ usine - Af fabriek	Fb/ Flux	3350,0	3350,0	3350,0							
		UC-RE	67,000	67,000	67,000							
DEUTSCHLAND (BR)	x) A. Frei Grosshandel	DM	285,00	290,32	300,47							
		RE	71,250	72,580	75,118							
	x) B. Ab Werk	DM	278,00	283,32	279,28							
		RE	69,500	70,830	69,820							
FRANCE	x) A. Franco grossiste	Ff	352,00	352,00	374,24							
		UC	71,298	71,298	75,802							
	x) B. Départ usine	Ff	341,00	341,00	341,00							
		UC	69,070	69,070	69,070							
ITALIA	Partenza fabbrica	Lit	57.000	57.000	57.000							
		UC	91,200	91,200	91,200							
NEDERLAND	x) A. Af fabriek	Fl	225,00	225,00	225,00							
		RE	62,155	62,155	62,155							
	x) B. Af fabriek	Fl	211,50	211,50	211,50							
		RE	58,425	58,425	58,425							
PG 06 :		Gorgonzola et fromages du même groupe Gorgonzola e formaggi dello stesso gruppo			Gorgonzola und Käse derselben Gruppe Gorgonzola en kaassoorten van dezelfde groep							
UEBL/BLEU	Départ usine - Af fabriek	Fb/ Flux	5437,1	5437,1	5437,1							
		UC-RE	108,742	108,742	108,742							
DEUTSCHLAND (BR)	Ab Werk	DM	515,00	515,00	502,35							
		RE	128,750	128,750	125,588							
FRANCE	Départ usine	Ff	654,67	658,71	648,96							
		UC	132,603	132,603	131,447							
ITALIA	x) A. Partenza fabbrica	Lit	78.733	79.000	77.194							
		UC	125,973	126,400	123,510							
	x) B. Partenza fabbrica	Lit	85.733	86.000	84.194							
		UC	137,173	137,600	134,710							
NEDERLAND	Af fabriek	Fl	446,17	446,17	446,17							
		RE	123,251	123,251	123,251							

x) A. Prix communiqués par l'Etat-membre / Preise mitgeteilt durch den Mitgliedstaat / Prezzi comunicati dallo Stato membro /
 Prijzen meegedeeld door de Lid-Staat
 B. Prix ajustés / Berichtigte Preise / Prezzi adattati / Aangepaste prijzen
 Explications p. 88 / Erläuterungen S. 89 / Spiegazioni p. 90 / Toelichting blz. 91

PRIX CONSTATES SUR LE MARCHÉ INTERIEUR
 PREISE FESTGESTELLT AUF DEM INLÄNDISCHEN MARKT
 PREZZI CONSTATATI SUL MERCATO NAZIONALE
 PRIJZEN WAARGENOMEN OP DE BINNENLANDSE MARKT

PRODUITS LAITIERS
 MILCHERZEUGNISSE
 PROD. LATT.-CAS.
 ZUIVELP-PRODUCTEN

100 Kg

PAYS LAND PAESE	Description - Beschreibung Descrizione - Omschrijving	1967	1 9 6 8																			
			DEC					JAN					FEB					MAR				
			28-3	4-10	11-17	18-24	25-31	1-7	8-14	15-21	22-28	29-6										
PG 05 :			Lait condensé (avec addition de sucre) Latte condensato (con aggiunta di zuccheri)					Kondensmilch (gezuckert) Gecondenseerde melk (met toegevoegde suiker)														
UEBL/BLEU	Départ usine - Af fabriek	Fb/Flux	3350,0	3350,0	3350,0	3350,0	3350,0	3350,0	3350,0	3350,0												
		UC-RE	67,000	67,000	67,000	67,000	67,000	67,000	67,000	67,000												
DEUTSCHLAND (BR)	x) A. Frei Grosshandel	DM	300,00	300,00	300,50	300,80	300,80	300,80	300,80													
		RE	75,000	75,000	75,125	75,200	75,200	75,200	75,200													
	x) B. Ab Werk	DM	279,05	279,05	279,19	279,48	279,48	279,48	279,48													
		RE	69,763	69,763	69,798	69,870	69,870	69,870	69,870													
FRANCE	x) A. Franco grossiste	Ff	373,77	373,77	374,47	374,47	374,47	374,47														
		UC	75,707	75,707	75,849	75,849	75,849	75,849	75,849													
	x) B. Départ usine	Ff	341,00	341,00	341,00	341,00	341,00	341,00	341,00													
		UC	69,070	69,070	69,070	69,070	69,070	69,070	69,070													
ITALIA	Partenza fabbrica	Lit	57,000	57,000	57,000	57,000	57,000	57,000														
		UC	91,200	91,200	91,200	91,200	91,200	91,200	91,200													
NEDERLAND	x) A. Af fabriek	F1	225,00	225,00	225,00	225,00	225,00	225,00														
		RE	62,155	62,155	62,155	62,155	62,155	62,155	62,155													
	x) B. Af fabriek	F1	211,50	211,50	211,50	211,50	211,50	211,50	211,50													
		RE	58,425	58,425	58,425	58,425	58,425	58,425	58,425													
PG 06 :			Gorgonzola et fromages du même groupe Gorgonzola e formaggi dello stesso gruppo					Gorgonzola und Käse derselben Gruppe Gorgonzola en kaassoorten van dezelfde groep														
UEBL/BLEU	Départ usine - Af fabriek	Fb/Flux	5437,1	5437,1	5437,1	5437,1	5437,1	5437,1														
		UC-RE	108,742	108,742	108,742	108,742	108,742	108,742	108,742													
DEUTSCHLAND (BR)	Ab Werk	DM	490,48	490,48	508,00	508,00	508,00	508,00														
		RE	122,620	122,620	127,000	127,000	127,000	127,000	127,000													
FRANCE	Départ usine	Ff	658,00	648,99	647,00	647,00	648,99	648,00														
		UC	133,278	131,453	131,050	131,050	131,453	131,252														
ITALIA	x) A. Partenza fabbrica	Lit	79,000	79,000	77,000	76,000	76,000	76,000														
		UC	126,400	126,400	123,200	121,600	121,600	121,600														
	x) B. Partenza fabbrica	Lit	86,000	86,000	84,000	83,000	83,000	83,000														
		UC	137,600	137,600	134,400	132,800	132,800	132,800														
NEDERLAND	Af fabriek	F1	446,17	446,17	446,17	446,17	446,17	446,17														
		RE	123,251	123,251	123,251	123,251	123,251	123,251	123,251													

x) A. Prix communiqués par l'Etat-membre / Preise mitgeteilt durch den Mitgliedstaat / Prezzi comunicati dallo Stato membro /
 Prijzen meegedeeld door de Lid-Staat
 B. Prix ajustés / Berichtigte Preise / Prezzi adattati / Aangepaste prijzen
 Explications p. 88 / Erläuterungen S. 89 / Spiegazioni p. 90 / Toelichting blz. 91

PRIX CONSTATES SUR LE MARCHE INTERIEUR
 PREISE FESTGESTELLT AUF DEM INLÄNDISCHEN MARKT
 PREZZI CONSTATATI SUL MERCATO NAZIONALE
 PRIJZEN WAARGENOMEN OP DE BINNENLANDSE MARKT

PRODUITS LAITIERS
 MILCHERZEUGNISSE
 PROD. LATT.-CAS.
 ZUIVELPRODUCTEN

100 Kg

PAYS LAND PAESE	Description - Beschreibung Descrizione - Omschrijving	1 9 6 7			1 9 6 8									
		NOV	DEC	JAN	FEB	MAR	APR	MAI	JUN	JUL	AUG			
PG 08 : Emmental et fromages du même groupe Emmental e formaggi dello stesso gruppo		Emmental und Käse derselben Gruppe Emmental en kaasoorten van dezelfde groep												
UEBL/BLEU	Départ usine - Af fabriek	Fb/ Flux	6450,0	6450,0	6450,0									
		UC-RE	129,000	129,000	129,000									
DEUTSCHLAND (BR)	x) A. Ab Werk	DM	-	-	-									
		RE	-	-	-									
	x) B. Ab Werk	DM	494,07	493,67	489,61									
		RE	123,518	123,418	122,403									
FRANCE	x) A. Départ usine	Ff	-	-	-									
		UC	-	-	-									
	x) B. Départ usine	Ff	599,70	599,35	602,51									
		UC	121,469	121,398	122,038									
ITALIA	x) A. Partenza fabbrica	Lit	-	-	-									
		UC	-	-	-									
	x) B. Partenza fabbrica	Lit	94,000	91,597	87,806									
		UC	150,400	146,555	140,490									
NEDERLAND	Af fabriek	F1	466,98	466,98	466,98									
		RE	129,000	129,000	129,000									
PG 09 : Gouda et fromages du même groupe Gouda e formaggi dello stesso gruppo		Gouda und Käse derselben Gruppe Gouda en kaasoorten van dezelfde groep												
UEBL/BLEU	Départ usine-Af fabriek	Fb/ Flux	5400,0	5400,0	5400,0									
		UC-RE	108,000	108,000	108,000									
DEUTSCHLAND (BR)	x) A. Frei-Grosshandel	DM	390,07	392,00	404,01									
		RE	97,518	98,000	101,003									
	x) B. Ab Werk	DM	384,07	386,00	378,80									
		RE	96,018	96,500	94,700									
FRANCE	x) A. Départ usine	Ff	577,23	576,58	608,47									
		UC	116,918	116,786	123,246									
	x) B. Départ usine	Ff	567,23	566,58	562,16									
		UC	114,892	114,761	113,865									
ITALIA	x) A. Partenza fabbrica	Lit	75,517	73,806	71,000									
		UC	120,827	118,096	113,600									
	x) B. Partenza fabbrica	Lit	71,317	69,606	66,800									
		UC	114,107	111,370	106,880									
NEDERLAND	Af fabriek	F1	339,33	342,94	344,90									
		RE	93,738	94,735	95,276									

x) A. Prix communiqués par l'Etat-membre / Preise mitgeteilt durch den Mitgliedstaat / Prezzi comunicati dallo Stato membro /
 Prijzen meegedeeld door de Lid-Staat
 B. Prix ajustés / Berichtigte Preise / Prezzi adattati / Aangepaste prijzen
 Explications p. 88 / Erläuterungen S. 89 / Spiegazioni p. 90 / Toelichting blz. 91

PRIX CONSTATES SUR LE MARCHÉ INTERIEUR
 PREISE FESTGESTELLT AUF DEM INLÄNDISCHEN MARKT
 PREZZI CONSTATATI SUL MERCATO NAZIONALE
 PRIJZEN WAARGENOMEN OP DE BINNENLANDSE MARKT

PRODUITS LAITIERS
 MILCHERZEUGNISSE
 PROD. LATT.-CAS.
 ZUIVELPRODUCTEN

100 Kg

PAYS LAND PAESE	Description - Beschreibung Descrizione - Omschrijving		1908												
			JAN					FEB					MAR		
			29-1	31-10	11-17	18-24	25-31	1-7	8-14	15-21	22-28	29-6			
PG 08 : Emmental et fromages du même groupe Emmental e formaggi dello stesso gruppo			Emmental und Käse derselben Gruppe Emmental en kaassoorten van dezelfde groep												
UEBL/BLEU	Départ usine - Af fabriek	Fb/Flux	6450,0	6450,0	6450,0	6450,0	6450,0	6450,0	6450,0						
		UC-RE	129,000	129,000	129,000	129,000	129,000	129,000	129,000						
DEUTSCHLAND (BR)	x) A. Ab Werk	DM	-	-	-	-	-	-	-						
		RE	-	-	-	-	-	-	-						
	x) B. Ab Werk	DM	486,00	490,00	490,00	490,00	490,00	490,00	487,50						
		RE	121,500	122,500	122,500	122,500	122,500	121,875							
FRANCE	x) A. Départ usine	Ff	-	-	-	-	-	-							
		UC	-	-	-	-	-	-							
	x) B. Départ usine	Ff	605,00	599,99	598,00	605,00	606,00	601,99							
		UC	122,543	121,528	121,125	122,543	122,745	121,933							
ITALIA	x) A. Partenza fabbrica	Lit	-	-	-	-	-	-							
		UC	-	-	-	-	-	-							
	x) B. Partenza fabbrica	Lit	89,500	88,500	87,500	87,000	87,500	87,500							
		UC	143,200	141,600	140,000	139,200	140,000	140,000							
NEDERLAND	Af fabriek	Ff	466,98	466,98	466,98	466,98	466,98	466,98							
		RE	129,000	129,000	129,000	129,000	129,000	129,000							
PG 09 : Gouda et fromages du même groupe Gouda e formaggi dello stesso gruppo			Gouda und Käse derselben Gruppe Gouda en kaassoorten van dezelfde groep												
UEBL/BLEU	Départ usine-Af fabriek	Fb/Flux	5400,0	5400,0	5400,0	5400,0	5400,0	5400,0	5400,0						
		UC-RE	108,000	108,000	108,000	108,000	108,000	108,000							
DEUTSCHLAND (BR)	x) A. Frei-Großhandel	DM	392,00	408,45	404,25	404,25	404,25	404,25							
		RE	98,000	102,113	101,063	101,063	101,063	101,063							
	x) B. Ab Werk	DM	367,52	383,00	379,00	379,00	379,00	379,00							
		RE	91,905	95,750	94,750	94,750	94,750	94,750							
FRANCE	x) A. Départ usine	Ff	612,13	608,93	603,19	610,64	609,57	606,38							
		UC	123,987	123,339	122,176	123,685	123,468	122,822							
	x) B. Départ usine	Ff	566,00	562,99	557,00	564,00	553,00	560,00							
		UC	114,643	114,034	112,820	114,238	114,036	113,428							
ITALIA	x) A. Partenza fabbrica	Lit	71,000	71,000	71,000	71,000	71,000	71,000							
		UC	113,500	113,600	113,600	113,600	113,600	113,600							
	x) B. Partenza fabbrica	Lit	66,800	66,800	66,800	66,800	66,800	66,800							
		UC	106,880	106,880	106,880	106,880	106,880	106,880							
NEDERLAND	Af fabriek	Ff	344,00	345,00	345,00	345,00	345,00	345,00							
		RE	95,028	95,304	95,304	95,304	95,304	95,304							

x) A. Prix communiqués par l'Etat-membre / Preise mitgeteilt durch den Mitgliedstaat / Prezzi comunicati dallo Stato membro /
 Prijzen meegedeeld door de Lid-Staat
 B. Prix ajustées / Berichtigte Preise / Prezzi adattati / Aangepaste prijzen
 Explications p. 88 / Erläuterungen S. 89 / Spiegazioni p. 90 / Toelichting blz. 91

PRIX CONSTATES SUR LE MARCHÉ INTERIEUR
 PREISE FESTGESTELLT AUF DEM INLÄNDISCHEN MARKT
 FREZZI CONSTATATI SUL MERCATO NAZIONALE
 PRIJZEN WAARGENOMEN OP DE BINNENLANDSE MARKT

PRODUITS LAITIERS
 MILCHERZEUGNISSE
 PROD. LATT.-CAS.
 ZUIVELPRODUCTEN

100 Kg

PAYS LAND PAESE	Description - Beschreibung Descrizione - Omschrijving	1 9 6 7			1 9 6 8							
		NOV	DEC	JAN	FEB	MAR	APR	MAI	JUN	JUL	AUG	
PG 10 : Saint-Paulin et fromages du même groupe Saint-Paulin e formaggi dello stesso gruppo		Saint-Paulin und Käse derselben Gruppe Saint-Paulin en kaassoorten van dezelfde groep										
UEBL/BLEU	x) A. Départ usine-Af fabriek	Fb/Flux	5250,0	5264,5	5275,0							
		UC-RE	105,000	105,290	105,500							
	x) B. Départ usine-Af fabriek	Fb/Flux	5331,0	5345,5	5356,0							
		UC-RE	106,620	106,910	107,120							
DEUTSCHLAND (BR)	x) A. Frei-Großhandel	DM	440,00	440,00	452,77							
		RE	110,000	110,000	113,193							
	B. x) Ab Werk	DM	435,00	435,00	426,29							
		RE	108,750	108,751	106,573							
FRANCE	x) A. Départ grossiste	Ff	620,00	620,00	658,75							
		UC	125,581	125,581	133,430							
	x) B. Départ usine	Ff	580,00	580,00	580,00							
		UC	117,479	117,479	117,479							
ITALIA	x) A. Partenza fabbrica	Lit	71.000	71.285	71.871							
		UC	113,600	114,013	114,994							
	x) B. Partenza fabbrica	Lit	78.500	78.758	79.371							
		UC	125,600	126,013	126,994							
NEDERLAND	Af fabriek	F1	400,00	400,00	400,00							
		RE	110,497	110,497	110,497							
PG 11 : Camembert et fromages du même groupe Camembert e formaggi dello stesso gruppo		Camembert und Käse derselben Gruppe Camembert en kaassoorten van dezelfde groep										
UEBL/BLEU	Départ usine - Af fabriek	Fb/Flux	5900,0	5900,0	5900,0							
		UC-RE	118,000	118,000	118,000							
DEUTSCHLAND (BR)	Ab Werk	DM	569,56	571,19	556,53							
		RE	142,390	142,798	139,133							
FRANCE	x) A. Départ grossiste	Ff	700,00	709,94	737,59							
		UC	141,785	143,798	149,399							
	x) B. Départ usine	Ff	659,00	668,94	653,13							
		UC	133,480	135,494	132,291							
ITALIA	x) A. Partenza fabbrica	Lit	73.000	73.000	71.306							
		UC	116,800	116,800	114,090							
	x) B. Partenza fabbrica	Lit	80.500	80.500	78.806							
		UC	128,800	128,800	126,090							
NEDERLAND	Af fabriek	F1	425,35	425,35	425,35							
		RE	117,500	117,500	117,500							

x) A. Prix communiqués par l'Etat membre / Preise mitgeteilt durch den Mitgliedstaat / Prezzi comunicati dallo Stato membro / Prijzen megedeeld door de Lid-Staat

B. Prix ajustés / Berichtigte Preise / Prezzi adattati / Aangepaste prijzen

Explications p. 88 / Erläuterungen S. 89 / Spiegazioni p. 90 / Toelichting blz. 91

PRIX CONSTATES SUR LE MARCHE INTERIEUR
PREISE FESTGESTELLT AUF DEM INLANDISCHEN MARKT
PREZZI CONSTATATI SUL MERCATO NAZIONALE
PRIJZEN WAARGENOMEN OP DE BINNENLANDSE MARKT

PRODUITS LAITIERS
MILCHERZEUGNISSE
PROD. LATT.-CAS.
ZUIVELPRODUCTEN

100 Kg

PAYS LAND PAESE	Description - Beschreibung Descrizione - Omschrijving	1967										1968									
		DEC		JAN					FEB					MAR							
		28-3	4-10	11-17	18-24	25-31	1-7	8-14	15-21	22-28	29-6										
PG 10 : Saint-Paulin et fromages du même groupe Saint-Paulin e formaggi dello stesso gruppo		Saint-Paulin und Käse derselben Gruppe Saint-Paulin en kaassoorten van dezelfde groep																			
UEBL/BLEU	x) A. Départ usine-Af fabriek	Fb/Flux	5275,0	5275,0	5275,0	5275,0	5275,0	5275,0	5275,0												
		UC-RE	105,500	105,500	105,500	105,500	105,500	105,500	105,500												
	x) B. Départ usine-Af fabriek	Fb/Flux	5356,0	5356,0	5356,0	5356,0	5356,0	5356,0	5356,0												
		UC-RE	107,120	107,120	107,120	107,120	107,120	107,120	107,120												
DEUTSCHLAND (BR)	x) A. Frei Grosshandel	DM	440,00	440,00	458,85	458,85	458,85	458,85													
		RE	110,000	110,000	114,713	114,713	114,713	114,713													
	x) B. Ab Werk	DM	414,29	414,29	432,00	432,00	432,00	432,00													
		RE	103,573	103,573	108,000	108,000	108,000	108,000													
FRANCE	x) A. Départ grossiste	Ff	657,02	657,02	659,57	659,57	659,57	659,57													
		UC	133,079	133,079	133,596	133,596	133,596	133,596													
	x) B. Départ usine	Ff	580,00	580,00	580,00	580,00	580,00	580,00													
		UC	117,479	117,479	117,479	117,479	117,479	117,479													
ITALIA	x) A. Partenza fabbrica	Lit	73,000	73,000	71,500	71,500	71,000	71,000													
		UC	116,800	116,800	114,400	114,400	113,600	113,600													
	x) B. Partenza fabbrica	Lit	80,500	80,500	79,000	79,000	78,500	78,500													
		UC	128,800	128,800	126,400	126,400	125,600	125,600													
NEDERLAND	Af fabriek	Ff	400,00	400,00	400,00	400,00	400,00	400,00													
		RE	110,497	110,497	110,497	110,497	110,497	110,497													
PG 11 : Camembert et fromages du même groupe Camembert e formaggi dello stesso gruppo		Camembert und Käse derselben Gruppe Camembert en kaassoorten van dezelfde groep																			
UEBL/BLEU	Départ usine - Af fabriek	Fb/Flux	5900,0	5900,0	5900,0	5900,0	5900,0	5900,0													
		UC-RE	108,000	108,000	108,000	108,000	108,000	108,000													
DEUTSCHLAND (BR)	Ab Werk	DM	541,33	550,05	562,80	561,40	558,40	557,00													
		RE	135,333	137,513	140,700	140,350	139,600	139,250													
FRANCE	x) A. Départ grossiste	Ff	742,06	734,62	744,68	737,23	731,91	731,91													
		UC	150,304	148,797	150,835	149,326	148,248	148,248													
	x) B. Départ usine	Ff	659,00	652,00	659,00	652,00	647,00	647,00													
		UC	133,480	132,063	133,480	132,063	131,050	131,050													
ITALIA	x) A. Partenza fabbrica	Lit	73,000	73,000	71,000	70,000	70,500	70,500													
		UC	116,800	116,800	113,600	112,000	112,800	112,800													
	x) B. Partenza fabbrica	Lit	80,500	80,500	78,500	77,500	78,000	78,000													
		UC	128,800	128,800	125,600	124,000	124,800	124,800													
NEDERLAND	x) Af fabriek	Ff	425,35	425,35	425,35	425,35	425,35	425,35													
		RE	117,500	117,500	117,500	117,500	117,500	117,500													

A. Prix communiqués par l'Etat-membre / Preise mitgeteilt durch den Mitgliedstaat / Prezzi comunicati dallo Stato membro / Prijzen
Prijzen meegedeeld door de Lid-Staat

B. Prix ajustés / Berichtigte Preise / Prezzi adattati / Aangepaste prijzen

Explications p. 88 / Erläuterungen S. 89 / Spiegazioni p. 90 / Toelichting blz. 91

PRIX CONSTATES SUR LE MARCHÉ INTERIEUR
 PREISE FESTGESTELLT AUF DEM INLÄNDISCHEN MARKT
 PREZZI COSTATATI SUL MERCATO NAZIONALE
 PRIJZEN WAARGENOMEN OP DE BINNENLANDSE MARKT

PRODUITS LAITIERS
 MILCHERZEUGNISSE
 PROD. LATT.-CAS.
 ZUIVELPRODUCTEN

100 Kg

PAYS LAND PAESE	Description - Beschreibung Descrizione - Omschrijving	1 9 6 7		1 9 6 8								
		NOV	DEC	JAN	FEB	MAR	APR	MAI	JUN	JUL	AUG	
PG 13 :		Lactose	Laktose		Lattosio			Melksuiker				
UEBL/BLEU	Départ usine - Af fabriek	Fb/Flux	1945,8	1945,8	1945,8							
		UC-RE	38,916	38,916	38,916							
DEUTSCHLAND (BR)	Ab Werk	DM	145,00	145,95	141,81							
		RE	36,250	36,488	35,453							
FRANCE	Départ usine	Ff	190,00	190,00	190,00							
		UC	38,485	38,485	38,485							
ITALIA	x) A. Franco grossista	Lit	31.033	32.000	32.000							
		UC	49,653	51,200	51,200							
	x) B. Partenza fabbrica	Lit	30.033	31.000	31.000							
		UC	48,053	49,600	49,600							
NEDERLAND	x) A. Af fabriek	Ff	115,00	115,00	115,00							
		RE	31,768	31,768	31,768							
	x) B. Af fabriek	Ff	108,10	108,10	108,10							
		RE	29,862	29,862	29,862							
PG 14 :		Beurre	Butter		Burro			Boter				
BELGIQUE/ BELGIE	x) A. Départ usine-Af fabriek	Fb	9740,0	9740,0	9740,0							
		UC-RE	194,800	194,800	194,800							
	x) B. Départ usine-Af fabriek	Fb	9861,0	9861,0	9861,0							
		UC-RE	197,220	197,220	197,220							
DEUTSCHLAND (BR)	x) A. Frei Grosshandel	DM	684,00	684,00	703,51							
		RE	171,000	171,000	175,878							
	x) B. Ab Werk	DM	679,00	679,00	665,03							
		RE	169,750	169,750	166,258							
FRANCE	Départ usine	Ff	866,90	865,16	863,22							
		UC	175,570	175,238	174,845							
ITALIA	x) A. Partenza fabbrica	Lit	100,400	104,758	104,758							
		UC	160,640	167,613	167,613							
	x) B. Partenza fabbrica	Lit	102,900	107,258	107,258							
		UC	164,640	171,613	171,613							
LUXEMBOURG	x) A. Départ usine	Flux	9200,0	9200,0	9200,0							
		UC	184,000	184,000	184,000							
	x) B. Départ usine	Flux	9121,0	9121,0	9121,0							
		UC	182,420	182,420	182,420							
NEDERLAND	Af fabriek	Ff	578,00	578,00	578,00							
		RE	159,668	159,668	159,668							

x) A. Prix communiqués par l'Etat membre / Preise mitgeteilt durch den Mitgliedstaat / Prezzi comunicati dallo Stato membro / Prijzen meegedeeld door de Lid-Staat

B. Prix ajustés / Berichtigte Preise / Prezzi adattati / Aangepaste prijzen

Explications p. 86 / Erläuterungen S. 89 / Spiegazioni p. 90 / Toelichting blz. 91

PRIX CONSTATES SUR LE MARCHÉ INTERIEUR
 PREISE FESTGESTELLT AUF DEM INLÄNDISCHEN MARKT
 PREZZI CONSTATATI SUL MERCATO NAZIONALE
 PRIJZEN WAARGENOMEN OP DE BINNENLANDSE MARKT

PRODUITS LAITIERS
 MILCHERZEUGNISSE
 PROD. LATT.-CAS.
 ZUIVELPRODUCTEN

100 Kg

PAYS LAND PAESE	Description - Beschreibung Descrizione - Omschrijving		1 9 6 8											
			DEC	JAN					FEB				MAR	
			28-3	4-10	11-17	18-24	25-31	1-7	8-14	15-21	22-28	29-6		
PG 13 : Lactose			Laktose			Lattosio			Melksuiker					
UEBL/BLEU	Départ usine - Af fabriek	Fb/Flux	1945,8	1945,8	1945,8	1945,8	1945,8	1945,8						
		UC-RE	38,916	38,916	38,916	38,916	38,916	38,916						
DEUTSCHLAND (BR)	Ab Werk	DM	140,95	141,90	141,90	141,90	141,90	141,90						
		RE	35,238	35,475	35,475	35,475	35,475	35,475						
FRANCE	Départ usine	Ff	190,00	190,00	190,00	190,00	190,00	190,00						
		UC	38,485	38,485	38,485	38,485	38,485	38,485						
ITALIA	A. Franco grossista	Lit	32,000	32,000	32,000	32,000	32,000	32,000						
		UC	51,200	51,200	51,200	51,200	51,200	51,200						
	B. Partenza fabbrica	Lit	31,000	31,000	31,000	31,000	31,000	31,000						
		UC	49,600	49,600	49,600	49,600	49,600	49,600						
NEDERLAND	A. Af fabriek	Ff	115,00	115,00	115,00	115,00	115,00	115,00						
		RE	31,768	31,768	31,768	31,768	31,768	31,768						
	B. Af fabriek	Ff	108,10	108,10	108,10	108,10	108,10	108,10						
		RE	29,862	29,862	29,862	29,862	29,862	29,862						
PG 14 : Beurre			Butter			Burro			Boter					
BELGIQUE/ BELGIE	A. Départ usine-Af fabriek	Fb	9740,0	9740,0	9740,0	9740,0	9740,0	9740,0						
		UC-RE	194,800	194,800	194,800	194,800	194,800	194,800						
	B. Départ usine-Af fabriek	Fb	9861,0	9861,0	9861,0	9861,0	9861,0	9861,0						
UC-RE		197,220	197,220	197,220	197,220	197,220	197,220							
DEUTSCHLAND (BR)	A. Frei Grosshandel	DM	684,00	705,60	705,60	705,60	705,60	705,60						
		RE	171,000	176,400	176,400	176,400	176,400	176,400						
	B. Ab Werk	DM	646,67	667,00	667,00	667,00	667,00	667,00						
		RE	161,668	166,750	166,750	166,750	166,750	166,750						
FRANCE	Départ usine	Ff	870,00	865,00	863,99	859,00	862,00	852,00						
		UC	176,219	175,206	175,001	173,990	174,598	172,573						
ITALIA	A. Partenza fabbrica	Lit	106,000	105,000	104,000	104,500	105,000	105,000						
		UC	169,600	168,000	166,400	167,200	168,000	168,000						
	B. Partenza fabbrica	Lit	108,500	107,500	106,500	107,000	107,500	107,500						
		UC	173,600	172,000	170,400	171,200	172,000	172,000						
LUXEMBOURG	A. Départ usine	Flux	9200,0	9200,0	9200,0	9200,0	9200,0	9200,0						
		UC	184,000	184,000	184,000	184,000	184,000	184,000						
	B. Départ usine	Flux	9121,0	9121,0	9121,0	9121,0	9121,0	9121,0						
		UC	182,420	182,420	182,420	182,420	182,420	182,420						
NEDERLAND	Af fabriek	Ff	578,00	578,00	578,00	578,00	578,00	578,00						
		RE	159,668	159,668	159,668	159,668	159,668	159,668						

A. Prix communiqués par l'Etat-membre / Preise mitgeteilt durch den Mitgliedstaat / Prezzi comunicati dallo Stato membro / Prijzen meegedeeld door de Lid-Staat.

B. Prix ajustés / Berichtigte Preise / Prezzi adattati / Aangepaste prijzen

Explications p. 88 / Erläuterungen S. 89 / Spiegazioni p. 90 / Toelichting blz. 91.

PRIX CONSTATES SUR LE MARCHÉ INTERIEUR
 PREISE FESTGESTELLT AUF DEM INLÄNDISCHEN MARKT
 PREZZI CONSTATATI SUL MERCATO NAZIONALE
 PRIJZEN WAARGENOMEN OP DE BINNENLANDSE MARKT

PRODUITS LAITIERS
 MILCHERZEUGNISSE
 PROD. LATT.- CAS.
 ZUIVELPRODUCTEN

PAYS LAND PAESE	Description - Beschreibung Descrizione - Omschrijving		1967	1 9 6 8																	
			DEC	JAN					FEB				MAR								
			28-3	4-10	11-17	18-24	25-31	1-7	8-14	15-21	22-28	29-6									
CHE :												C h e d d a r									
UEBL/BLEU	A. Départ usine-Af fabriek	Fb/Flux	4750,0	4750,0	4750,0	4750,0	4750,0	4750,0	4750,0												
		UC-RE	95,000	95,000	95,000	95,000	95,000	95,000	95,000												
	B. Départ usine-Af fabriek	Fb/Flux	5000,0	5000,0	5000,0	5000,0	5000,0	5000,0													
		UC-RE	100,000	100,000	100,000	100,000	100,000	100,000													
DEUTSCHLAND (BR)	A. Ab Werk	DM	330,00	330,00	357,00	357,00	357,00	357,00													
		RE	82,500	82,500	89,250	89,250	89,250	89,250													
	B. Ab Werk	DM	333,33	333,33	360,00	360,00	360,00	360,00													
		RE	83,333	83,333	90,000	90,000	90,000	90,000													
FRANCE	A. Départ usine	Ff	564,36	577,13	577,66	560,64	555,32	585,11													
		UC	114,311	116,898	117,005	113,558	112,480	118,514													
	B. Départ usine	Ff	554,00	566,00	568,00	552,00	547,00	575,00													
		UC	112,213	114,643	115,648	111,808	110,795	116,466													
ITALIA	Partenza fabbrica	Lit	59,873	59,873	59,873	59,873	59,873	59,873													
		UC	95,797	95,797	95,797	95,797	95,797	95,797													
NEDERLAND	A. Af fabriek	F1	379,00	380,00	380,00	380,00	380,00	380,00													
		RE	104,696	104,972	104,972	104,972	104,972	104,972													
	B. Af fabriek	F1	399,00	400,00	400,00	400,00	400,00	400,00													
		RE	110,221	110,497	110,497	110,497	110,497	110,497													
TIL :												Tilsit									
UEBL/BLEU	Départ usine - Af fabriek	Fb/Flux	5546,0	5546,0	5546,0	5546,0	5546,0	5546,0													
		UC-RE	110,920	110,920	110,920	110,920	110,920	110,920													
DEUTSCHLAND (BR)	Ab Werk	DM	390,48	400,00	407,00	407,00	407,00	405,00													
		RE	97,620	100,000	101,750	101,750	101,750	101,250													
FRANCE	Départ usine	Ff	537,93	537,93	537,93	537,93	537,93	537,93													
		UC	108,958	108,958	108,958	108,958	108,958	108,958													
ITALIA	Partenza fabbrica	Lit	71,022	71,022	71,022	71,022	71,022	71,022													
		UC	113,635	113,635	113,635	113,635	113,635	113,635													
NEDERLAND	Af fabriek	F1	344,02	344,02	344,02	344,02	344,02	344,02													
		RE	95,033	95,033	95,033	95,033	95,033	95,033													

x) A. Prix communiqués par l'Etat membre/Preise mitgeteilt durch den Mitgliedstaat/Prezzi comunicati dallo Stato membro/
 Prijzen meegedeeld door de Lid-Staat
 B. Prix ajustés/Brichtigte Preise/Prezzi adattati/aangepaste prijzen
 Explications p. 88/Erläuterungen S. 89 /Spiegazioni p. 90 /Toelichting blz. 91

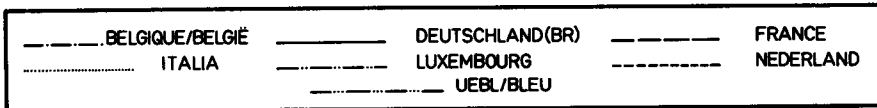
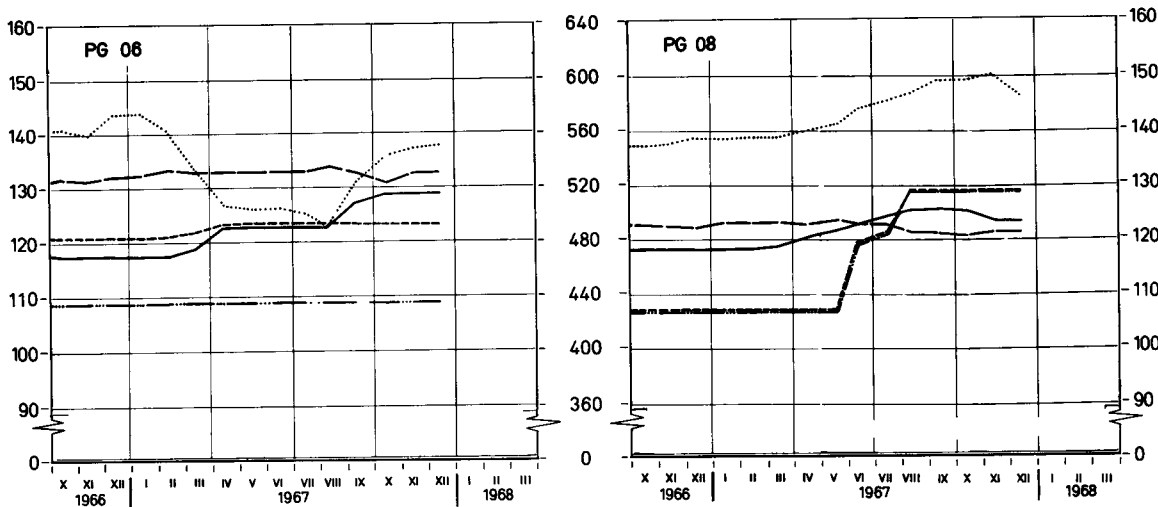
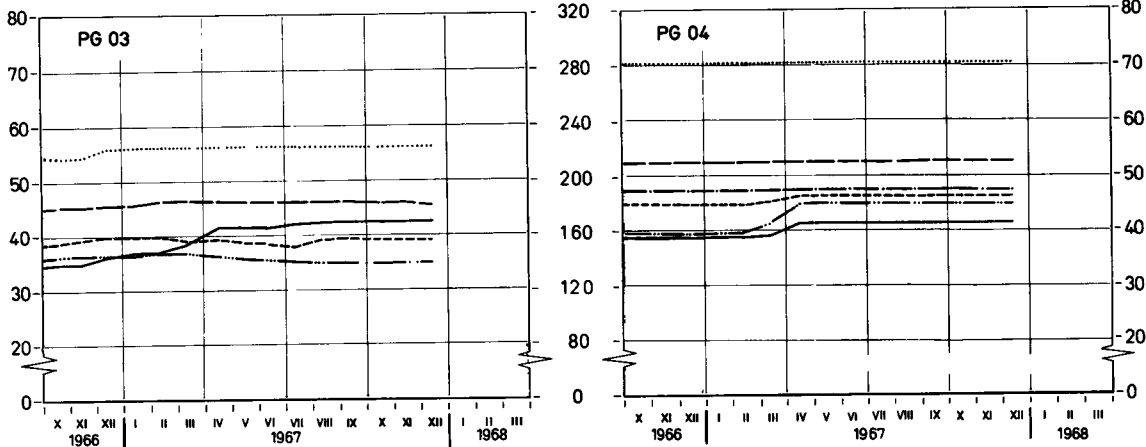
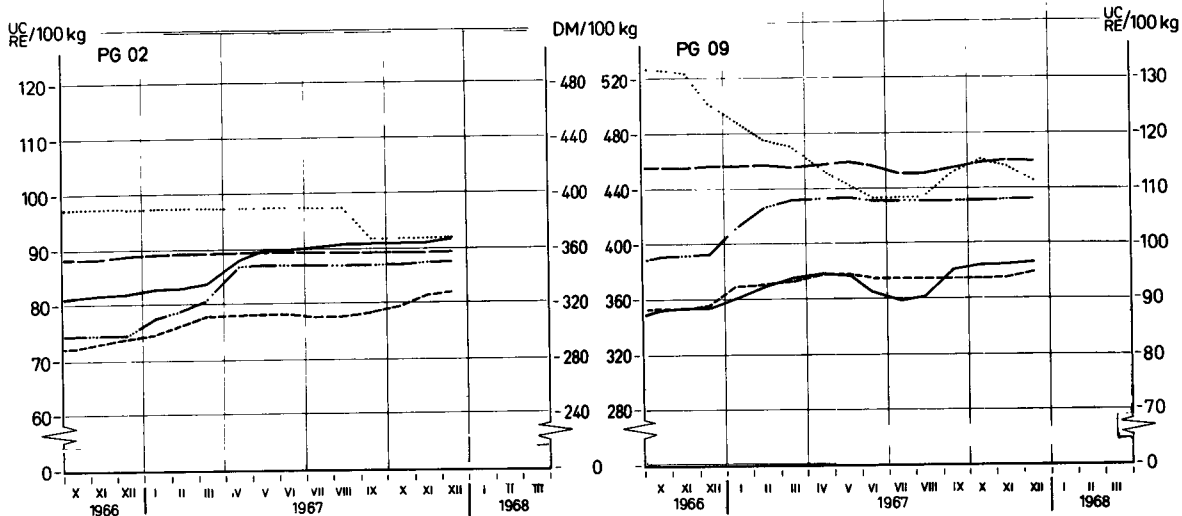
PRODUITS LAITIERS MILCHERZEUGNISSE PRODOTTI LATTIERO-CASEARI ZUIVELPRODUKTEN

Prix départ usine¹⁾

Preise ab Werk¹⁾

Prezzi partenza fabbrica¹⁾

Prijzen af fabriek¹⁾



¹⁾Prix ajustés - Berichtigte Preise - Prezzi adattati - Aangepaste prijzen -
Explications p 84 - Erläuterungen S. 89 - Spiegazioni p 90 - Toelichting blz 91 -

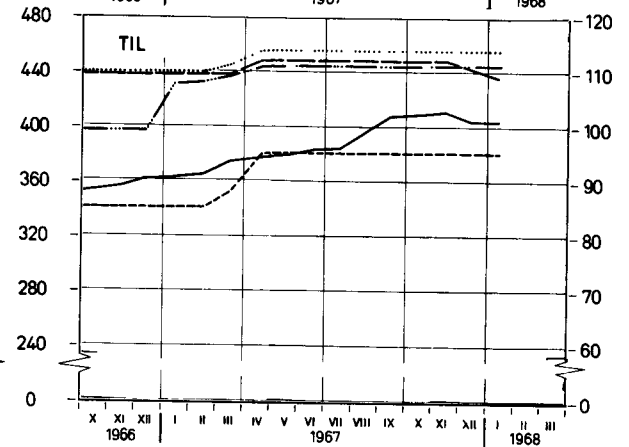
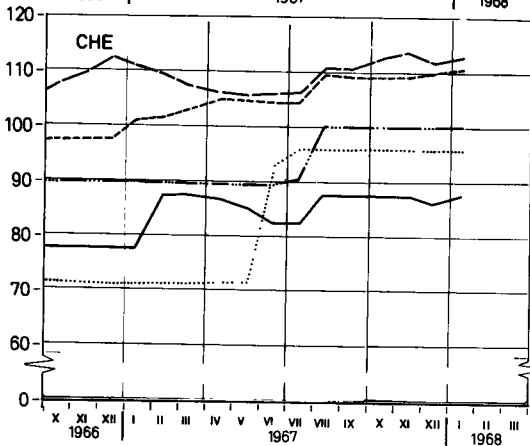
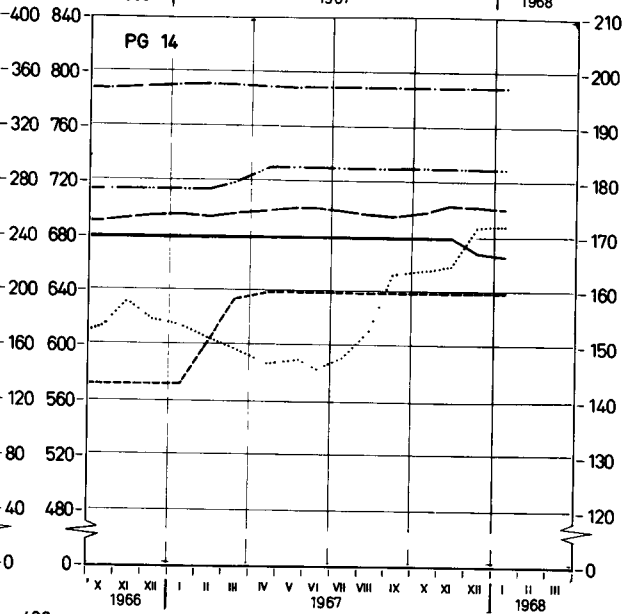
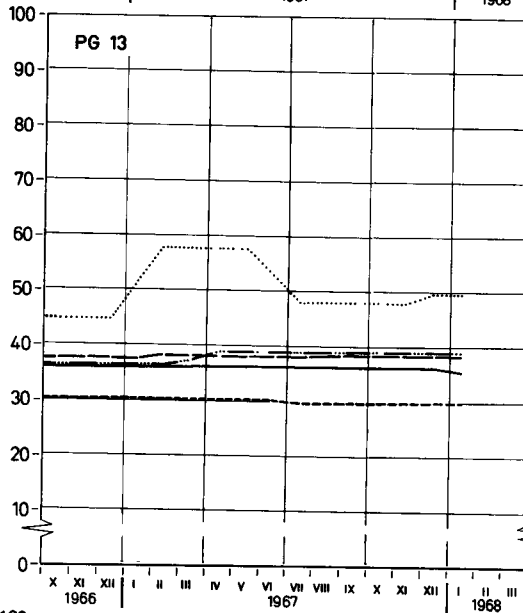
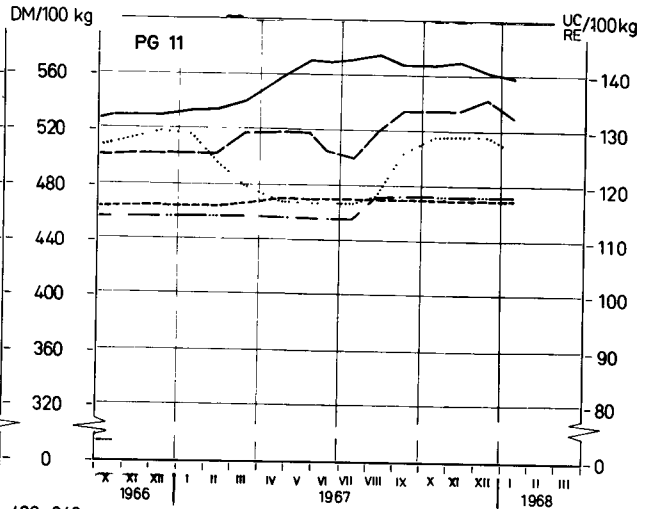
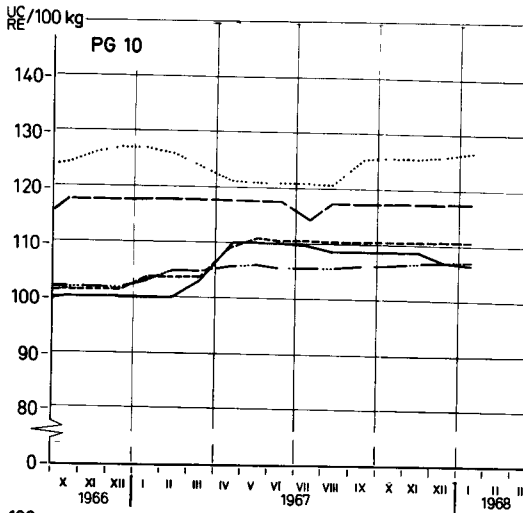
PRODUITS LAITIERS MILCHERZEUGNISSE PRODOTTI LATTIERO-CASEARI ZUIVELPRODUKTEN

Prix départ usine ¹⁾

Preise ab Werk ¹⁾

Prezzi partenza fabbrica ¹⁾

Prijzen af fabriek ¹⁾



— — — — — BELGIQUE/BELGIË	— — — — — DEUTSCHLAND (BR)	— — — — — FRANCE
..... ITALIA	— — — — — LUXEMBOURG	— — — — — NEDERLAND
	— — — — — UEBL/BLEU	

¹⁾ Prix ajustés - Berichtigte Preise - Prezzi adattati - Aangepaste prijzen
Explications p 84 - Erläuterungen S 89 - Spiegazioni p 90 - Toelichting blz 91

PRIX DE SEUIL
SCHWELLENPREISE
PREZZI D'ENTRATA
DREMPELPRIJZEN

PRIX FRANCO FRONTIERE
FREI-GRENZE-PREISE
PREZZI FRANCO-FRONTIERA
PRIJZEN FRANCO-GRENS

PRELEVEMENTS INTRACOMMUNAUTAIRES
INNERGEMEINSCHAFTLICHE ABSCHÖPFUNGEN
PRELIEVI INTRACOMUNITARI
INTRACOMMUNAUTAIRE HEFFINGEN

PRODUITS LAITIERS
MILCHERZEUGNISSE
PROD. LATT.-CAS.
ZUIVELPRODUCTEN

Pour importations vers : Für Einfuhren nach : Per importazioni verso : Voor invoeren naar :

U.E.B.L. / B.L.E.U.

100 Kg

Provenance Herkunft Provenienza Herkomst	Description - Beschreibung Descrizione - Omschrijving	1967			1968						
		NOV	DEC	JAN	FEB	MAR	APR	MAI	JUN	JUL	AUG
		PG 01: Poudre de sérum Molkenpulver Siero di latte Weipoeder									
Prix de seuil / Schwellenpreise : U.E.B.L. Prezzi d'entrata/Drempelprijzen : B.L.E.U.		Fb/ Flux	1.075,0								
DEUTSCHLAND (BR)	Frei-Grenze-Preise	DM	84,94	84,94	84,26						
	Abschöpfungen	Fb/ Flux	1061,8	1061,8	1053,3						
		Fb/ Flux	-	-	-						
FRANCE	Prix franco frontière	Ff	113,87	113,87	114,67						
	Prélèvements	Fb/ Flux	1153,2	1153,2	1161,3						
		Fb/ Flux	-	-	-						
ITALIA	Prezzi franco-frontiera	Lit	14.001	14.001	14.001						
	Prelievi	Fb/ Flux	1120,1	1120,1	1120,1						
		Fb/ Flux	-	-	-						
NEDERLAND	Prijzen franco-grens	Fl	60,38	63,28	64,38						
	Heffingen	Fb/ Flux	834,0	874,0	889,2						
		Fb/ Flux	203,5	163,4	148,3						
PG 02: Lait et crème de lait en poudre (24 à 27 %) Latte e crema di latte in polvere (24 al 27 %)		Milch und Rahm in Pulverform (24 bis 27 %) Melk en room in poeder (24 tot 27 %)			4.560,0						
Prix de seuil / Schwellenpreise : U.E.B.L. Prezzi d'entrata/Drempelprijzen : B.L.E.U.		Fb/ Flux	4.560,0								
DEUTSCHLAND (BR)	Frei-Grenze-Preise	DM	357,90	357,99	357,61						
	Abschöpfungen	Fb/ Flux	4473,8	4474,9	4470,1						
		Fb/ Flux	-	-	-						
FRANCE	Prix franco frontière	Ff	445,87	445,87	446,67						
	Prélèvements	Fb/ Flux	4515,5	4515,5	4523,7						
		Fb/ Flux	-	-	-						
ITALIA	Prezzi franco-frontiera	Lit	56.706	56.706	56.706						
	Prelievi	Fb/ Flux	4536,5	4536,5	4536,5						
		Fb/ Flux	-	-	-						
NEDERLAND	Prijzen franco-grens	Fl	291,62	297,18	297,93						
	Heffingen	Fb/ Flux	4027,9	4104,7	4115,1						
		Fb/ Flux	442,4	355,3	344,9						

PRIX DE SEUIL
SCHWELLENPREISE
PREZZI D'ENTRATA
DREMPELPRIJZEN

PRIX FRANCO FRONTIERE
FREI-GRENZE-PREISE
PREZZI FRANCO-FRONTIERA
PRIJZEN FRANCO-GRENS

PRELEVEMENTS INTRACOMMUNAUTAIRES
INNERGEMEINSCHAFTLICHE ABSCHÖPFUNGEN
PRELIEVI INTRACOMUNITARI
INTRACOMMUNAUTAIRE HEFFINGEN

PRODUITS LAITIERS
MILCHERZEUGNISSE
PROD. LATT.-CAS.
ZUIVELPRODUCTEN

Pour importations vers : Für Einfuhren nach : Per importazioni verso : Voor invoeren naar :

U.E.B.L. / B.L.E.U.

100 Kg

Provenance Herkunft Provenienza Herkomst	Description - Beschreibung Descrizione - Omschrijving		1 9 6 8											
			JAN			FEB				MAR				
			8-14	15-21	22-28	29- 4	5 -11	12-18	19-25	26- 3	4 -10	11-17		
PG 01 : Poudre de sérum		Molkenpulver	Siero di latte				Weipoeder							
Prix de seuil / Schwellenpreise : U.E.B.L. Prezzi d'entrata/Drempelprijzen : B.L.E.U.		Fb/ Flux	1075,0											
DEUTSCHLAND (BR)	Frei-Grenze-Preise	DM	84,45	84,45	84,21	84,21	84,40	84,40						
	Abschöpfungen	Fb/ Flux	1055,6	1055,6	1052,6	1052,6	1055,0	1055,0						
		Fb/ Flux	-	-	-	-	-	-						
FRANCE	Prix franco frontière	Ff	114,67	114,67	114,67	114,67	114,67	114,67						
	Prélèvements	Fb/ Flux	1161,3	1161,3	1161,3	1161,3	1161,3	1161,3						
		Fb/ Flux	-	-	-	-	-	-						
ITALIA	Prezzi franco-frontiera	Lit	14.001	14.001	14.001	14.001	14001	14.001						
	Prelievi	Fb/ Flux	1120,0	1120,0	1120,0	1120,0	1120,0	1120,0						
		Fb/ Flux	-	-	-	-	-	-						
NEDERLAND	Prijzen franco-grens	Fl	64,69	64,69	63,72	63,72	63,72	63,72						
	Heffingen	Fb/ Flux	893,5	893,5	893,5	880,1	880,1	880,1						
		Fb/ Flux	144,0	144,0	157,4	157,4	157,4							
PG 02 : Lait et crème de lait en poudre (24 à 27 %) Latte e crema di latte in polvere (24 a 27 %)			Milch und Rahm in Pulverform (24 bis 27 %)				Melk en room in poeder (24 tot 27 %)							
Prix de seuil / Schwellenpreise : U.E.B.L. Prezzi d'entrata/Drempelprijzen : B.L.E.U.		Fb/ Flux	4560,0											
DEUTSCHLAND (BR)	Frei-Grenze-Preise	DM	357,30	357,30	358,26	358,26	359,40	359,40						
	Abschöpfungen	Fb/ Flux	4466,3	4466,3	4478,3	4478,3	4492,5	4492,5						
		Fb/ Flux	-	-	-	-	-							
FRANCE	Prix franco frontière	Ff	446,67	446,67	446,67	446,67	446,67	446,67						
	Prélèvements	Fb/ Flux	4523,7	4523,7	4523,7	4523,7	4523,7	4523,7						
		Fb/ Flux	-	-	-	-	-							
ITALIA	Prezzi franco-frontiera	Lit	56.706	56.706	56.706	56.706	56.706	56.706						
	Prelievi	Fb/ Flux	4536,5	4536,5	4536,5	4536,5	4536,5	4536,5						
		Fb/ Flux	-	-	-	-	-							
NEDERLAND	Prijzen franco-grens	Fl	297,93	297,93	297,93	297,93	297,93	297,93						
	Heffingen	Fb/ Flux	4115,1	4115,1	4115,1	4115,1	4115,1	4115,1						
		Fb/ Flux	344,9	344,9	344,9	344,9	344,9							

PRIX DE SEUIL
SCHWELLENPREISE
PREZZI D'ENTRATA
DREMPELPRIJZEN

PRIX FRANCO FRONTIERE
FREI-GRENZE-PREISE
PREZZI FRANCO-FRONTIERA
PRIJZEN FRANCO-GRENS

PRELEVEMENTS INTRACOMMUNAUTAIRES
INNERGEMEINSCHAFTLICHE ABSCHÖPFUNGEN
PRELIEVI INTRACOMUNITARI
INTRACOMMUNAUTAIRE HEFFINGEN

PRODUITS LAITIERS
MILCHERZEUGNISSE
PROD. LATT.-CAS.
ZUIVELPRODUCTEN

Pour importations vers : Für Einfuhren nach : Per importazioni verso : Voor invoeren naar :

U.E.B.L. / B.L.E.U.

100 Kg

Provenance Herkunft Provenienza Herkomst	Description - Beschreibung Descrizione - Omschrijving		1967		1968							
			NOV	DEC	JAN	FEB	MAR	APR	MAI	JUN	JUL	AUG
PG 03: Lait en poudre ($\leq 1,5\%$) Latte in polvere ($\leq 1,5\%$)					Milch in Pulverform ($\leq 1,5\%$) Melk in poeder ($\leq 1,5\%$)							
Prix de seuil / Schwellenpreise : U.E.B.L. Prezzi d'entrata/Drempelprijzen : B.L.E.U.		Fb/ Flux	1.848,5									
DEUTSCHLAND (BR)	Frei-Grenze-Preise	DM	169,33	169,33	170,42							
		Fb/ Flux	2116,6	2116,6	2130,3							
	Abschöpfungen	Fb/ Flux	-	-	-							
FRANCE	Prix franco frontière	Ff	232,87	230,61	231,67							
		Fb/ Flux	2358,4	2335,5	2346,2							
	Prélèvements	Fb/ Flux	-	-	-							
ITALIA	Prezzi franco-frontiera	Lit	35.209	35.209	35.209							
		Fb/ Flux	2816,7	2816,7	2816,7							
	Prelevi	Fb/ Flux	-	-	-							
NEDERLAND	Prijsen franco-grens	Ff	144,23	144,45	143,15							
		Fb/ Flux	1992,1	1995,2	1977,2							
	Heffingen	Fb/ Flux	-	-	-							
PG 05: Lait condensé (avec addition de sucre) Latte condensato (con aggiunta di zuccheri)					Kondensmilch (gezuckert) Gecondenseerde melk (met toegevoegde suiker)							
Prix de seuil / Schwellenpreise : U.E.B.L. Prezzi d'entrata/Drempelprijzen : B.L.E.U.		Fb/ Flux	3.483,5									
DEUTSCHLAND (BR)	Frei-Grenze-Preise	DM	269,46	269,46	278,90							
		Fb/ Flux	3368,3	3368,3	3486,3							
	Abschöpfungen	Fb/ Flux	-	-	-							
FRANCE	Prix franco frontière	Ff	337,92	337,92	347,82							
		Fb/ Flux	3422,3	3422,3	3522,5							
	Prélèvements	Fb/ Flux	-	-	-							
ITALIA	Prezzi franco-frontiera	Lit	55.455	55.455	55.455							
		Fb/ Flux	4436,4	4436,4	4436,4							
	Prelevi	Fb/ Flux	-	-	-							
NEDERLAND	Prijsen franco-grens	Ff	203,77	203,77	201,66							
		Fb/ Flux	2814,5	2814,5	2785,4							
	Heffingen	Fb/ Flux	539,0	539,0	568,1							

PRIX DE SEUIL
SCHWELLENPREISE
PREZZI D'ENTRATA
DREMPELPRIJZEN

PRIX FRANCO FRONTIERE
FREI-GRENZE-PREISE
PREZZI FRANCO-FRONTIERA
PRIJZEN FRANCO-GRENS

PRELEVEMENTS INTRACOMMUNAUTAIRES
INNERGEMEINSCHAFTLICHE ABSCHÖPFUNGEN
PRELIEVI INTRACOMUNITARI
INTRACOMMUNAUTAIRE HEFFINGEN

PRODUITS LAITIERS
MILCHERZEUGNISSE
PROD. LATT.-CAS.
ZUIVELPRODUCTEN

Pour importations vers : Für Einfuhren nach : Per importazioni verso : Voor invoeren naar :

U.E.B.L. / B.L.E.U.

100 Kg

Provenance Herkunft Provenienza Herkomat	Description - Beschreibung Descrizione - Omschrijving	1 9 6 8												
		JAN				FEB				MAR				
		8-14	15-21	22-28	29-4	5-11	12-18	19-25	26-3	4-10	11-17			
PG 03 ; Lait en poudre (≤ 1,5%) Latte in polvere (≤ 1,5%)		Milch in Pulverform (≤ 1,5%) Melk in poeder (≤ 1,5%)												
Prix de seuil / Schwellenpreise : U.E.B.L. Prezzi d'entrata/Drempelprijzen : B.L.E.U.		Fb/ Flux	1848,5											
DEUTSCHLAND (BR)	Frei-Grenze-Preise	DM	169,69	169,69	172,30	172,30	172,40	172,40						
	Abschöpfungen	Fb/ Flux	2121,1	2121,1	2153,8	2153,8	2155,0	2155,0						
FRANCE	Prix franco frontière	Ff	231,67	231,67	231,67	231,67	234,67	234,67						
	Prélèvements	Fb/ Flux	2346,2	2346,2	2346,2	2346,2	2376,6	2376,6						
ITALIA	Prezzi franco-frontiera	Lit	35.209	35.209	35.209	35.209	35.209	35.209						
	Prelievi	Fb/ Flux	2816,7	2816,7	2816,7	2816,7	2816,7	2816,7						
NEDERLAND	Prijzen franco-grens	Fl	143,79	143,79	141,82	141,82	140,84	140,84						
	Heffingen	Fb/ Flux	1986,0	1986,0	1958,8	1958,8	1945,3	1945,3						
PG 05 ; Lait condensé (avec addition de sucre) Latte condensato (con aggiunta di zucchero)		Kondensmilch (gesüßert) Gecondenseerde melk (met toegevoegde suiker)												
Prix de seuil / Schwellenpreise : U.E.B.L. Prezzi d'entrata/Drempelprijzen : B.L.E.U.		Fb/ Flux	3483,5											
DEUTSCHLAND (BR)	Frei-Grenze-Preise	DM	278,85	278,85	278,99	278,99	279,28	279,28						
	Abschöpfungen	Fb/ Flux	3485,6	3485,6	3487,4	3487,4	3491,0	3491,0						
FRANCE	Prix franco frontière	Ff	347,67	347,67	347,67	347,67	347,67	347,67						
	Prélèvements	Fb/ Flux	3521,0	3521,0	3521,0	3521,0	3521,0	3521,0						
ITALIA	Prezzi franco-frontiera	Lit	55.455	55.455	55.455	55.455	55.455	55.455						
	Prelievi	Fb/ Flux	4436,4	4436,4	4436,4	4436,4	4436,4	4436,4						
NEDERLAND	Prijzen franco-grens	Fl	201,66	201,66	201,66	201,66	201,66	201,66						
	Heffingen	Fb/ Flux	2785,4	2785,4	2785,4	2785,4	2785,4	2785,4						

PRIX DE SEUIL
SCHWELLENPREISE
PREZZI D'ENTRATA
DREMPELPRIJZEN

PRIX FRANCO FRONTIERE
FREI-GRENZE-PREISE
PREZZI FRANCO-FRONTIERA
PRIJZEN FRANCO-GRENS

PRELEVEMENTS INTRACOMMUNAUTAIRES
INNERGEMEINSCHAFTLICHE ABSCHÖPFUNGEN
PRELIEVI INTRACOMUNITARI
INTRACOMMUNAUTAIRE HEFFINGEN

PRODUITS LAITIERS
MILCHERZEUGNISSE
PROD. LATT.-CAS.
ZUIVELPRODUCTEN

Pour importations vers : Für Einfuhren nach : Per importazioni verso : Voor invoeren naar :

U.E.B.L. / B.L.E.U.

100 Kg

Provenance Herkunft Provenienza Herkomst	Description - Beschreibung Descrizione - Omschrijving	1 9 6 7			1 9 6 8						
		NOV	DEC	JAN	FEB	MAR	APR	MAI	JUN	JUL	AUG
PG 04	Lait condensé (sans addition de sucre) Latte condensato (senza aggiunta di zuccheri)				Kondensmilch (nicht gezuckert) Gecondenseerde melk (zonder toegevoegde suiker)						
A. BELGIQUE / BELGIE											
Prix de seuil / Schwellenpreise : Belgique Prezzi d'entrata/Drempelprijzen : België		Fb	2349,0								
DEUTSCHLAND (BR)	Frei-Grenze-Preise	DM	165,45	165,45	165,77						
	Abschöpfungen	Fb	2068,1	2068,1	2072,2						
		Fb	205,9	205,9	200,5						
FRANCE	Prix franco frontière	Ff	256,47	256,47	267,83						
	Prélèvements	Fb	2597,4	2597,4	2712,4						
		Fb	-	-	-						
ITALIA	Prezzi franco-frontiera	Lit	43.885	43.885	43.885						
	Prelievi	Fb	3510,8	3510,8	3510,8						
		Fb	-	-	-						
LUXEMBOURG	Prix franco frontière	Flux	2115,6	2115,6	2115,6						
	Prélèvements	Fb	2115,6	2115,6	2115,6						
		Fb	158,4	158,4	158,4						
NEDERLAND	Prijzen franco-grens	F1	170,33	170,33	168,65						
	Heffingen	Fb	2352,6	2352,6	2329,4						
		Fb	-	-	-						
B. LUXEMBOURG											
Prix de seuil / Schwellenpreise : Luxembourg Prezzi d'entrata/Drempelprijzen : Luxembourg		Flux	2246,0								
BELGIQUE / BELGIE	Prix franco frontière- Prijzen franco-grens	Fb	2402,5	2402,5	2402,5						
	Prélèvements-Heffingen	Flux	2402,5	2402,5	2402,5						
		Flux	.	.	.						
DEUTSCHLAND (BR)	Frei-Grenze-Preise	DM	165,45	165,45	165,77						
	Abschöpfungen	Flux	2068,1	2068,1	2072,1						
		Flux	.	.	.						
FRANCE	Prix franco frontière	Ff	256,47	256,47	267,83						
	Prélèvements	Flux	2597,4	2597,4	2712,4						
		Flux	.	.	.						
ITALIA	Prezzi franco-frontiera	Lit	43.885	43.885	43.885						
	Prelievi	Flux	3510,8	3510,8	3510,8						
		Flux	.	.	.						
NEDERLAND	Prijzen franco-grens	F1	170,33	170,33	168,65						
	Heffingen	Flux	2352,6	2352,6	2329,4						
		Flux	.	.	.						

PRIX DE SEUIL
SCHWELLENPREISE
PREZZI D'ENTRATA
DREMPELPRIJZEN

PRIX FRANCO FRONTIERE
FREI-GRENZE-PREISE
PREZZI FRANCO-FRONTIERA
PRIJZEN FRANCO-GRENS

PRELEVEMENTS INTRACOMMUNAUTAIRES
INNERGEMEINSCHAFTLICHE ABSCHÖPFUNGEN
PRELIEVI INTRACOMUNITARI
INTRACOMMUNAUTAIRE HEFFINGEN

PRODUITS LAITIERS
MILCHERZEUGNISSE
PROD. LATT.-CAS.
ZUIVELPRODUCTEN

Pour importations vers : Für Einfuhren nach : Per importazioni verso : Voor invoeren naar :

U.E.B.L. / B.L.E.U.

100 Kg

Provenance Herkunft Provenienza Herkomst	Description - Beschreibung Descrizione - Omschrijving	1 9 6 8										
		JAN				FEB				MAR		
		8-14	15-21	22-28	29-4	5-11	12-18	19-25	26-3	4-10	11-17	
PG 04 : Lait condensé (sans addition de sucre) Latte condensato (senza aggiunta di zuccheri)		Kondensmilch (nicht gezuckert)				Gecondenserde melk (zonder toegevoegde suiker)						
A. BELGIQUE / BELGIE												
Prix de seuil / Schwellenpreise : Belgique Prezzi d'entrata/Drempelprijzen : België		Fb	2349,0									
DEUTSCHLAND (BR)	Frei-Grenze-Preise	DM	165,88	165,88	165,54	165,54	165,54	165,54				
		Fb	2073,5	2073,5	2069,3	2069,3	2069,3	2069,3				
	Abschöpfungen	Fb	200,5	200,5	200,5	200,5	200,5					
FRANCE	Prix franco frontière	Ff	267,67	267,67	267,67	267,67	267,67	267,67				
		Fb	2710,8	2710,8	2710,8	2710,8	2710,8	2710,8				
	Prélèvements	Fb	-	-	-	-	-					
ITALIA	Prezzi franco-frontiera	Lit	43.885	43.885	43.885	43.885	43.885	43.885				
		Fb	3510,8	3510,8	3510,8	3510,8	3510,8	3510,8				
	Prelievi	Fb	-	-	-	-	-					
LUXEMBOURG	Prix franco frontière	Flux	2115,6	2115,6	2115,6	2115,6	2115,6	2115,6				
		Fb	2115,6	2115,6	2115,6	2115,6	2115,6	2115,6				
	Prélèvements	Fb	158,4	158,4	158,4	158,4	158,4					
NEDERLAND	Prijsen franco-grens	Ff	168,65	168,65	168,65	168,65	168,65	168,65				
		Fb	2329,4	2329,4	2329,4	2329,4	2329,4	2329,4				
	Heffingen	Fb	-	-	-	-	-					
B. LUXEMBOURG												
Prix de seuil / Schwellenpreise : Luxembourg Prezzi d'entrata/Drempelprijzen		Flux	2245,0									
BELGIQUE / BELGIE	Prix franco frontière- Prijsen franco-grens	Fb	2402,5	2402,5	2402,5	2402,5	2402,5	2402,5				
		Flux	2402,5	2402,5	2402,5	2402,5	2402,5	2402,5				
	Prélèvements-Heffingen	Flux				
DEUTSCHLAND (BR)	Frei-Grenze-Preise	DM	165,88	165,88	165,54	165,54	165,54	165,54				
		Flux	2073,5	2073,5	2069,3	2069,3	2069,3	2069,3				
	Abschöpfungen	Flux					
FRANCE	Prix franco frontière	Ff	267,67	267,67	267,67	267,67	267,67	267,67				
		Flux	2710,8	2710,8	2710,8	2710,8	2710,8	2710,8				
	Prélèvements	Flux					
ITALIA	Prezzi franco-frontiera	Lit	43.885	43.885	43.885	43.885	43.885	43.885				
		Flux	3510,8	3510,8	3510,8	3510,8	3510,8	3510,8				
	Prelievi	Flux					
NEDERLAND	Prijsen franco-grens	Ff	168,65	168,65	168,65	168,65	168,65	168,65				
		Flux	2329,4	2329,4	2329,4	2329,4	2329,4	2329,4				
	Heffingen	Flux					

PRIX DE SEUIL
SCHWELLENPREISE
PREZZI D'ENTRATA
DREMPELPRIJZEN

PRIX FRANCO FRONTIERE
FREI-GRENZE-PREISE
PREZZI FRANCO-FRONTIERA
PRIJZEN FRANCO-GRENS

PRELEVEMENTS INTRACOMMUNAUTAIRES
INNERGEMEINSCHAFTLICHE ABSCHÖPFUNGEN
PRELIEVI INTRACOMUNITARI
INTRACOMMUNAUTAIRE HEFFINGEN

PRODUITS LAITIERS
MILCHERZEUGNISSE
PROD. LATT.-CAS.
ZUIVELPRODUCTEN

Pour importations vers : Für Einfuhren nach : Per importazioni verso : Voor invoeren naar :

U.E.B.L. / B.L.E.U.

100 Kg

Provenance Herkunft Provenienza Herkomst	Description - Beschreibung Descrizione - Omschrijving	1967			1968						
		NOV	DEC	JAN	FEB	MAR	APR	MAI	JUN	JUL	AUG
PG 06 Gorgonzola et fromages du même groupe Gorgonzola e formaggi dello stesso gruppo					Gorgonzola en Kase derselben Gruppe Gorgonzola en kaassoorten van dezelfde groep						
Prix de seuil / Schwellenpreise : U.E.B.L. Prezzi d'entrata/Drempelprijzen : B.L.E.U.		Fb/ Flux			5587,1						
DEUTSCHLAND (BR)	Frei-Grenze-Preise Abschöpfungen	DM	504,95	504,95	501,53						
		Fb/ Flux	6311,9	6311,9	6269,1						
		Fb/ Flux	-	-	-						
FRANCE	Prix franco frontière Prélèvements	Ff	652,67	659,57	660,90						
		Fb/ Flux	6609,9	6679,8	6693,3						
		Fb/ Flux	-	-	-						
ITALIA	Prezzi franco-frontiera Prelievi	Lit	82.396	83.221	82.607						
		Fb/ Flux	6591,7	6657,7	6608,6						
		Fb/ Flux	-	-	-						
NEDERLAND	Prijsen franco-grens Heffingen	Ff	448,71	448,71	444,25						
		Fb/ Flux	6197,6	6197,6	6136,0						
		Fb/ Flux	-	-	-						
PG 08 Emmental et fromages du même groupe Emmental e formaggi dello stesso gruppo					Emmental und Kase derselben Gruppe Emmental en kaassoorten van dezelfde groep						
Prix de seuil / Schwellenpreise : U.E.B.L. Prezzi d'entrata/Drempelprijzen : B.L.E.U.		Fb/ Flux			6650,0						
DEUTSCHLAND (BR)	Frei-Grenze-Preise Abschöpfungen	DM	487,75	483,04	491,44						
		Fb/ Flux	6096,9	6038,0	6143,0						
		Fb/ Flux	362,0	419,3	339,8						
FRANCE	Prix franco frontière Prélèvements	Ff	604,80	606,22	607,38						
		Fb/ Flux	6125,1	6139,5	6151,2						
		Fb/ Flux	341,1	341,1	323,8						
ITALIA	Prezzi franco-frontiera Prelievi	Lit	90.488	90.238	85.939						
		Fb/ Flux	7239,0	7219,0	6875,1						
		Fb/ Flux	-	-	-						
NEDERLAND	Prijsen franco-grens Heffingen	Ff	469,50	469,50	464,83						
		Fb/ Flux	6484,8	6484,8	6420,3						
		Fb/ Flux	- 1)	- 1)	- 1)						

- 1) Marchandise accompagnée d'un document D.D.4 certifiant que le montant compensatoire est perçu (Règl. 9/65/CEE et 12/65/CEE)
Waren begleitet von einem Dokument D.D.4 aus dem sich ergibt, dass eine Ausgleichsabgabe erhoben wird (Verord. 9/65/EWG und 12/65/EWG)
Merce accompagnata dal certificato modello D.D.4, attestante che l'importo di compensazione è stato riscosso (Reg. 9/65/CEE e 12/65/CEE)
Goederen vergezeld van een document D.D.4 waaruit blijkt, dat het compenserend bedrag geheven werd (Verord. 9/65/EEG en 12/65/EEG)

PRIX DE SEUIL
SCHWELLENPREISE
PREZZI D'ENTRATA
DREMPELPRIJZEN

PRIX FRANCO FRONTIERE
FREI-GRENZE-PREISE
PREZZI FRANCO-FRONTIERA
PRIJZEN FRANCO-GRENS

PRELEVEMENTS INTRACOMMUNAUTAIRES
INNERGEMEINSCHAFTLICHE ABSCHÖPFUNGEN
PRELIEVI INTRACOMUNITARI
INTRACOMMUNAUTAIRE HEFFINGEN

PRODUITS LAITIERS
MILCHERZEUGNISSE
PROD. LATT.-CAS.
ZUIVELPRODUCTEN

Pour importations vers : Für Einfuhren nach : Per importazioni verso : Voor invoeren naar :

U.E.B.L. / B.L.E.U.

100 Kg

Provenance Herkunft Provenienza Herkomst	Description - Beschreibung Descrizione - Omschrijving	1 9 6 8														
		JAN			FEB				MAR							
		8 -14	16-21	22-28	29- 4	5 -11	12-18	19-25	26- 3	4 -10	11-17					
PG 06 : Gorgonzola et fromages du même groupe Gorgonzola e formaggi dello stesso gruppo		Gorgonzola und Käse derselben Gruppe Gorgonzola en kaassoorten van dezelfde groep														
Prix de seuil / Schwellenpreise : U.E.B.L. Prezzi d'entrata/Drempelprijzen : B.L.E.U.		Fb/ Flux	5587,1													
DEUTSCHLAND (BR)	Frei-Grenze-Preise Abschöpfungen	DM	495,88	495,88	513,40	513,40	513,40	513,40								
		Fb/ Flux	6198,5	6198,5	6417,5	6417,5	6417,5	6417,5								
		Fb/ Flux	-	-	-	-	-									
FRANCE	Prix franco frontière Prélèvements	Pf	664,67	664,67	653,67	653,67	655,66	655,66								
		Fb/ Flux	6731,4	6731,4	6620,0	6620,0	6640,2	6640,2								
		Fb/ Flux	-	-	-	-	-									
ITALIA	Prezzi franco-frontiera Prelievi	Lit	83.221	83.221	81.317	81.317	80.365	80.365								
		Fb/ Flux	6657,7	6657,7	6505,4	6505,4	6429,2	6429,2								
		Fb/ Flux	-	-	-	-	-									
NEDERLAND	Prijsen franco-grens Heffingen	Fl	444,25	444,25	444,25	444,25	444,25	444,25								
		Fb/ Flux	6136,0	6136,0	6136,0	6136,0	6136,0	6136,0								
		Fb/ Flux	-	-	-	-	-									
PG 08 : Emmental et fromages du même groupe Emmental e formaggi dello stesso gruppo		Emmental und Käse derselben Gruppe Emmental en kaassoorten van dezelfde groep														
Prix de seuil / Schwellenpreise : U.E.B.L. Prezzi d'entrata/Drempelprijzen : B.L.E.U.		Fb/ Flux	6650,0													
DEUTSCHLAND (BR)	Frei-Grenze-Preise Abschöpfungen	DM	491,40	491,40	495,40	495,40	495,40	495,40								
		Fb/ Flux	6142,5	6142,5	6192,5	6192,5	6192,5	6192,5								
		Fb/ flux	332,5	332,5	332,5	282,5	282,5									
FRANCE	Prix franco frontière Prélèvements	Pf	611,67	611,67	604,67	604,67	612,67	612,67								
		Fb/ Flux	6194,7	6194,7	6123,8	6123,8	6204,8	6204,8								
		Fb/ Flux	371,5	280,3	280,3	351,2	270,2									
ITALIA	Prezzi franco-frontiera Prelievi	Lit	86.553	86.553	84.649	84.649	84.173	84.173								
		Fb/ Flux	6924,2	6924,3	6771,9	6771,9	6733,8	6733,8								
		Fb/ Flux	-	-	-	-	-									
NEDERLAND	Prijsen franco-grens Heffingen	Fl	464,83	464,83	464,83	464,83	464,83	464,83								
		Fb/ Flux	6420,3	6420,3	6420,3	6420,3	6420,3	6420,3								
		Fb/ Flux	- 1)	- 1)	- 1)	- 1)	- 1)									

1) Marchandise accompagnée d'un document D.D.4, certifiant que le montant compensatoire est perçu (Règl. 9/65/CEE et 12/65/CEE)
Waren begleitet von einem Dokument D.D.4, aus dem sich ergibt, dass eine Ausgleichsabgabe erhoben wird. (Verordn. 9/65/EWG und 12/65/EWG)
Marche accompagnata dal certificato modello D.D.4, attestante che l'importo di compensazione è stato riscosso (Reg. 9/65/CEE e 12/65/CEE)
Goederen vergezeld van een document D.D.4 waaruit blijkt, dat het compenserend bedrag geheven werd (Verord. 9/65/EEG en 12/65/EEG)

PRIX DE SEUIL
SCHWELLENPREISE
PREZZI D'ENTRATA
DREMPELPRIJZEN

PRIX FRANCO FRONTIERE
FREI-GRENZE-PREISE
PREZZI FRANCO-FRONTIERA
PRIJZEN FRANCO-GRENS

PRELEVEMENTS INTRACOMMUNAUTAIRES
INNERGEMEINSCHAFTLICHE ABSCHÖPFUNGEN
PRELIEVI INTRACOMUNITARI
INTRACOMMUNAUTAIRE HEFFINGEN

PRODUITS LAITIERS
MILCHERZEUGNISSE
PROD. LATT.-CAS.
ZUIVELPRODUCTEN

Pour importations vers : Für Einfuhren nach : Per importazioni verso : Voor invoeren naar :

U.E.B.L. / B.L.E.U.

100 Kg

Provenance Herkunft Provenienza Herkomst	Description - Beschreibung Descrizione - Omschrijving	1967		1968														
		NOV	DEC	JAN	FEB	MAR	APR	MAI	JUN	JUL	AUG							
PG 09 Gouda et fromages du même groupe Gouda e formaggi dello stesso gruppo		Gouda und Käse derselben Gruppe Gouda en kaassoorten van dezelfde groep																
Prix de seuil / Schwellenpreise : U.E.B.L. Prezzi d'entrata/Drempelprijzen : B.L.E.U.		Fb/ Flux	5696,0															
DEUTSCHLAND (BR)	Frei-Grenze-Preise	DM	377,80	379,19	383,14													
		Fb/ Flux	4723,5	4739,9	4789,3													
	Abschöpfungen	Fb/ Flux	847,5	847,5	804,8													
FRANCE	Prix franco frontière	Ff	572,80	574,02	569,68													
		Fb/ Flux	5801,0	5813,4	5769,4													
	Prélèvements	Fb/ Flux	-	-	-													
ITALIA	Prezzi franco-frontiera	Lit	69.766	68.429	65.480													
		Fb/ Flux	5581,3	5474,3	5238,4													
	Prelievi	Fb/ Flux	-	73,8	332,6													
NEDERLAND	Prijsen franco-grens	Ff	341,67	343,93	343,33													
		Fb/ Flux	4719,2	4750,4	4742,1													
	Heffingen	Fb/ Flux	635,8 ¹⁾	607,8 ¹⁾	627,9 ¹⁾													
PG 10 Saint-Paulin et fromages du même groupe Saint-Paulin e formaggi dello stesso gruppo		Saint-Paulin und Käse derselben Gruppe Saint-Paulin en kaassoorten van dezelfde groep																
Prix de seuil / Schwellenpreise : U.E.B.L. Prezzi d'entrata/Drempelprijzen : B.L.E.U.		Fb/ Flux	5650,0															
DEUTSCHLAND (BR)	Frei-Grenze-Preise	DM	427,35	427,35	425,40													
		Fb/ Flux	5341,9	5341,9	5317,5													
	Abschöpfungen	Fb/ Flux	183,1	183,1	207,5													
FRANCE	Prix franco frontière	Ff	583,67	583,67	587,21													
		Fb/ Flux	5911,1	5911,1	5947,0													
	Prélèvements	Fb/ Flux	-	-	-													
ITALIA	Prezzi franco-frontiera	Lit	76.081	76.081	77.094													
		Fb/ Flux	6086,5	6086,5	6167,5													
	Prelievi	Fb/ Flux	-	-	-													
NEDERLAND	Prijsen franco-grens	Ff	402,60	402,60	398,60													
		Fb/ Flux	5560,8	5560,8	5505,5													
	Heffingen	Fb/ Flux	-	-	19,5													

1) Marchandise accompagnée d'un document D.D.4 certifiant que le montant compensatoire est perçu (Règl. 9/65/CEE et 12/65/CEE)
Waren begleitet von einem Dokument D.D.4 aus dem sich ergibt, dass eine Ausgleichsabgabe erhoben wird (Verord. 9/65/EWG und 12/65/EWG)
Merce accompagnata dal certificato modello D.D.4 attestante che l'importo di compensazione è stato riscosso (Reg. 9/65/CEE e 12/65/CEE)
Goederen vergezeld van een document D.D.4 waaruit blijkt dat het compenserend bedrag geheven werd (Verord. 9/65/EEG en 12/65/EEG)

PRIX DE SEUIL PRIX FRANCO FRONTIERE PRELEVEMENTS INTRACOMMUNAUTAIRES
 SCHWELLENPREISE FREI-GRENZE-PREISE INNERGEMEINSCHAFTLICHE ABSCHÖPFUNGEN
 PREZZI D'ENTRATA PREZZI FRANCO-FRONTIERA PRELIEVI INTRACOMUNITARI
 DREMPELPRIJZEN PRIJZEN FRANCO-GRENS INTRACOMMUNAUTAIRE HEFFINGEN

PRODUITS LAITIERS
 MILCHERZEUGNISSE
 PROD. LATT.-CAS.
 ZUIVELPRODUCTEN

Pour importations vers : Für Einfuhren nach : Per importazioni verso : Voor invoeren naar :

U.E.B.L. / B.L.E.U.

100 Kg

Provenance Herkunft Provenienza Herkomst	Description - Beschreibung Descrizione - Omschrijving	1 9 6 8												
		JAN			FEB			MAR						
		8-14	15-21	22-28	29-4	5-11	12-18	19-25	26-3	4-10	11-17			
PG 09 : Gouda et fromages du même groupe Gouda e formaggi dello stesso gruppo		Gouda und Käse derselben Gruppe Gouda en kaassoorten van dezelfde groep												
Prix de seuil / Schwellenpreise : U.E.B.L. Prezzi d'entrata/Drempelprijzen : B.L.E.U.		Fb/Flux	5696,0											
DEUTSCHLAND (BR)	Frei-Grenze-Preise	DM	373,02	388,40 ²⁾	384,40	384,40	384,40	384,40						
		Fb/Flux	4662,8	4855,0	4805,0	4805,0	4805,0	4805,0						
	Abschöpfungen	Fb/Flux	908,2	716,0 ²⁾	766,0	766,0	766,0							
FRANCE	Prix franco frontière	Ff	572,67	572,67	563,67	563,67	569,67	569,67						
		Fb/Flux	5799,7	5799,7	5708,6	5708,6	5769,3	5769,3						
	Prélèvements	Fb/Flux	-	-	-	-	-							
ITALIA	Prezzi franco-frontiera	Lit	64.943	64.943	64.943	64.943	64.943	64.943						
		Fb/Flux	5195,4	5195,4	5195,4	5195,4	5195,4	5195,4						
	Prelievi	Fb/Flux	375,6	375,6	375,6	375,6	375,6							
NEDERLAND	Prijsen franco-grens	Fl	343,23	343,23	344,22	344,22	344,22	344,22						
		Fb/Flux	4740,7	4740,7	4754,4	4754,4	4754,4	4754,4						
	Heffingen	Fb/Flux	627,9 ¹⁾	627,9 ¹⁾	627,9 ¹⁾	627,9 ¹⁾	627,9 ¹⁾							
PG 10 : Saint-Paulin et fromages du même groupe Saint-Paulin e formaggi dello stesso gruppo		Saint-Paulin und Käse derselben Gruppe Saint-Paulin en kaassoorten van dezelfde groep												
Prix de seuil / Schwellenpreise : U.E.B.L. Prezzi d'entrata/Drempelprijzen : B.L.E.U.		Fb/Flux	5650,0											
DEUTSCHLAND (BR)	Frei-Grenze-Preise	DM	419,69	419,69	437,40	437,40	437,40	437,40						
		Fb/Flux	5246,1	5246,1	5467,5	5467,5	5467,5	5467,5						
	Abschöpfungen	Fb/Flux	278,9	278,9	57,5	57,5	57,5							
FRANCE	Prix franco frontière	Ff	586,67	586,67	586,67	586,67	586,67	586,67						
		Fb/Flux	5941,5	5941,5	5941,5	5941,5	5941,5	5941,5						
	Prélèvements	Fb/Flux	-	-	-	-	-							
ITALIA	Prezzi franco-frontiera	Lit	77.985	77.985	76.557	76.557	76.557	76.557						
		Fb/Flux	6238,8	6238,8	6124,6	6124,6	6124,6	6124,6						
	Prelievi	Fb/Flux	-	-	-	-	-							
NEDERLAND	Prijsen franco-grens	Fl	398,60	398,60	398,60	398,60	398,60	398,60						
		Fb/Flux	5505,5	5505,5	5505,5	5505,5	5505,5	5505,5						
	Heffingen	Fb/Flux	19,5	19,5	19,5	19,5	19,5							

1) Marchandise accompagnée d'un document D.D.4, certifiant que le montant compensatoire est perçu (Règl. 9/65/CEE et 12/65/CEE)
 Waren begleitet von einem Dokument D.D.4, aus dem sich ergibt, dass eine Ausgleichsabgabe erhoben wird (Verordn. 9/65/EWG und 12/65/EWG)
 Merce accompagnata dal certificato modello D.D.4, attestante che l'importo di compensazione è stato riscosso (Reg. 9/65/CEE e 12/65/CEE)
 Goederen vergezeld van een document D.D.4 waaruit blijkt, dat het compenserend bedrag geheven werd (Veror. 9/65/EEG en 12/65/EEG).

2) À partir de : / Ab : / A partire dal : / Vanaf : 9/1/1968.

PRIX DE SEUIL
SCHWELLENPREISE
PREZZI D'ENTRATA
DREMPELPRIJZEN

PRIX FRANCO FRONTIERE
FREI-GRENZE-PREISE
PREZZI FRANCO-FRONTIERA
PRIJZEN FRANCO-GRENS

PRELEVEMENTS INTRACOMMUNAUTAIRES
INNERGEMEINSCHAFTLICHE ABSCHÖPFUNGEN
PRELIEVI INTRACOMUNITARI
INTRACOMMUNAUTAIRE HEFFINGEN

PRODUITS LAITIERS
MILCHERZEUGNISSE
PROD. LATT.-CAS.
ZUIVELPRODUCTEN

Pour importations vers : Für Einfuhren nach : Per importazioni verso : Voor invoeren naar :

U.E.B.L. / B.L.E.U.

100 Kg

Provenance Herkunft Provenienza Herkomst	Description - Beschreibung Descrizione - Omschrijving	1967			1968								
		NOV	DEC	JAN	FEB	MAR	APR	Mai	JUN	JUL	AUG		
PG 11 Camembert et fromages du même groupe Camembert e formaggi dello stesso gruppo		Camembert und Käse derselben Gruppe Camembert en kaassoorten van dezelfde groep											
Prix de seuil / Schwellenpreise : U.E.B.L. Prezzi d'entrata/Drempelprijzen : B.L.E.U.		Fb/ Flux	6025,0										
DEUTSCHLAND (BR)	Frei-Grenze-Preise	DM	554,81	559,19	553,66								
		Fb/ Flux	6935,1	6989,9	6920,8								
	Abeschöpfungen	Fb/ Flux	-	-	-								
FRANCE	Prix franco frontière	Ff	656,47	660,99	670,74								
		Fb/ Flux	6648,4	6694,2	6792,9								
	Prélèvements	Fb/ Flux	-	-	-								
ITALIA	Prezzi franco-frontiera	Lit	77.985	77.985	77.371								
		Fb/ Flux	6238,8	6238,8	6189,7								
	Prelievi	Fb/ Flux	-	-	-								
NEDERLAND	Prijzen franco-grens	Fl	427,92	427,92	423,67								
		Fb/ Flux	5910,5	5910,5	5851,8								
	Heffingen	Fb/ Flux	-	-	-								
PG 13 Lactose		Laktose			Lattosio				Melksuiker				
Prix de seuil / Schwellenpreise : U.E.B.L. Prezzi d'entrata/Drempelprijzen : B.L.E.U.		Fb/ Flux	2150,0										
DEUTSCHLAND (BR)	Frei-Grenze-Preise	DM	146,05	146,05	146,55								
		Fb/ Flux	1825,6	1825,6	1831,9								
	Abeschöpfungen	Fb/ Flux	-	-	-								
FRANCE	Prix franco frontière	Ff	196,27	196,27	196,67								
		Fb/ Flux	1987,7	1987,7	1991,8								
	Prélèvements	Fb/ Flux	-	-	-								
ITALIA	Prezzi franco-frontiera	Lit	30.029	30.674	30.981								
		Fb/ Flux	2402,3	2453,9	2478,5								
	Prelievi	Fb/ Flux	-	-	-								
NEDERLAND	Prijzen franco-grens	Fl	109,88	109,88	108,80								
		Fb/ Flux	1517,17	1517,7	1502,8								
	Heffingen	Fb/ Flux	-	-	-								

PRIX DE SEUIL
SCHWELLENPREISE
PREZZI D'ENTRATA
DREMPELPRIJZEN

PRIX FRANCO FRONTIERE
FREL-GRENZE-PREISE
PREZZI FRANCO-FRONTIERA
PRIJZEN FRANCO-GRENS

PRELEVEMENTS INTRACOMMUNAUTAIRES
INNERGEMEINSCHAFTLICHE ABSCHÖPFUNGEN
PRELIEVI INTRACOMUNITARI
INTRACOMMUNAUTAIRE HEFFINGEN

PRODUITS LAITIERS
MILCHERZEUGNISSE
PROD. LATT.-CAS.
ZUIVELPRODUCTEN

Pour importations vers : Für Einfuhren nach : Per importazioni verso : Voor invoeren naar :

U.E.B.L. / B.L.E.U.

100 Kg

Provenance Berkunft Provenienza Herkomst	Description - Beschreibung Descrizione - Omschrijving	1 9 6 8												
		JAN					FEB			MAR				
		R -14	15-21	22-28	29- 4	5 -11	12-18	19-25	26- 3	4 -10	11-17			
PG 11 : Camembert et fromages du même groupe Camembert e formaggi dello stesso gruppo Camembert und Käse derselben Gruppe Camembert en kaassoorten van dezelfde groep		6025,0												
Prix de seuil / Schwellenpreise : U.E.B.L. Prezzi d'entrata/Drempelprijzen : B.L.E.U.		Fb/ Flux												
DEUTSCHLAND (BR)	Frei-Grenze-Preise	DM	546,73	546,73	568,20	568,20	563,80	563,80						
		Fb/ Flux	6834,1	6834,1	7102,5	7102,5	7047,5	7047,5						
	Abachöpfungen	Fb/ Flux	-	-	-	-	-							
	FRANCE	Prix franco frontière	Ff	665,67	665,67	665,67	665,67	653,67	653,67					
		Fb/ Flux	6741,6	6741,6	6741,6	6741,6	6620,0	6620,0						
	Prélèvements	Fb/ Flux	-	-	-	-	-							
	ITALIA	Prezzi franco-frontiera	Lit	77.985	77.985	76.081	76.081	75.129	75.129					
		Fb/ Flux	6238,8	6238,8	6086,5	6086,5	6010,3	6010,3						
	Prelievi	Fb/ Flux	-	-	-	-	-							
	NEDERLAND	Prijzen franco-grens	Ff	423,67	423,67	423,67	423,67	423,67	423,67					
		Fb/ Flux	5851,8	5851,8	5851,8	5851,8	5851,8	5851,8						
	Heffingen	Fb/ Flux	-	-	-	-	-							
	PG 13 Lactose Laktose Lattosio Melkzuiker		2150,0											
Prix de seuil / Schwellenpreise : U.E.B.L. Prezzi d'entrata/Drempelprijzen : B.L.E.U.		Fb/ Flux												
DEUTSCHLAND (BR)	Frei-Grenze-Preise	DM	146,35	146,35	147,30	147,30	147,30	147,30						
		Fb/ Flux	1829,4	1829,4	1841,3	1841,3	1841,3	1841,3						
	Abachöpfungen	Fb/ Flux	-	-	-	-	-							
	FRANCE	Prix franco frontière	Ff	196,67	196,67	196,67	196,67	196,67	196,67					
		Fb/ Flux	1991,8	1991,8	1991,8	1991,8	1991,8	1991,8						
	Prélèvements	Fb/ Flux	-	-	-	-	-							
	ITALIA	Prezzi franco-frontiera	Lit	30.981	30.981	30.981	30.981	30.981	30.981					
		Fb/ Flux	2478,5	2478,5	2478,5	2478,5	2478,5	2478,5						
	Prelievi	Fb/ Flux	-	-	-	-	-							
	NEDERLAND	Prijzen franco-grens	Ff	108,80	108,80	108,80	108,80	108,80	108,80					
		Fb/ Flux	1502,8	1502,8	1502,8	1502,8	1502,8	1502,8						
	Heffingen	Fb/ Flux	-	-	-	-	-							

PRIX DE SEUIL PRIX FRANCO FRONTIERE PRELEVEMENTS INTRACOMMUNAUTAIRES
 SCHWELLENPREISE FREI-GRENZE-PREISE INNERGEMEINSCHAFTLICHE ABSCHOPFUNGEN
 PREZZI D'ENTRATA PREZZI FRANCO-FRONTIERA PRELIEVI INTRACOMUNITARI
 DREMPELPRIJZEN PRIJZEN FRANCO-GRENS INTRACOMMUNAUTAIRE HEFFINGEN

PRODUITS LAITIERS
 MILCHERZEUGNISSE
 PROD. LATT.-CAS.
 ZUIVELPRODUCTEN

Pour importations vers : Für Einfuhren nach : Per importazioni verso : Voor invoeren naar :

U.E.B.L. / B.L.E.U.

100 Kg

Provenance Herkunft Provenienza Herkomst	Description - Beschreibung Descrizione - Omschrijving	1967			1968						
		NOV	DEC	JAN	FEB	MAR	APR	MAI	JUN	JUL	AUG
PG 14 :	Beurre	Butter			Burro			Boter			
A. BELGIQUE / BELGIE											
Prix de seuil / Schwellenpreise : Belgique Prezzi d'entrata/Drempelprijzen : België		Fb	10.363,0								
DEUTSCHLAND (BR)	Frei-Grenze-Preise	DM	664,03	664,03	667,15						
	Abschöpfungen	Fb	8300,4	8300,4	8339,4						
FRANCE	Prix franco frontière	Ff	870,47	868,51	874,05						
	Prélèvements	Fb	8815,7	8795,8	8851,9						
ITALIA	Prezzi franco-frontiera	Lit	98.833	103.155	104.244						
	Prelievi	Fb	7906,6	8252,4	8339,5						
LUXEMBOURG	Prix franco frontière	Flux	9117,9	9117,9	9117,9						
	Prélèvements	Fb	- 1)	- 1)	- 1)						
NEDERLAND	Prijzen franco-grens	Fl	580,62	580,62	574,84						
	Heffingen	Fb	8019,6	8019,6	7939,8						
		Fb	1725,2 ¹⁾	1725,2 ¹⁾	1805,0 ¹⁾						
B. LUXEMBOURG											
Prix de seuil / Schwellenpreise : Luxembourg Prezzi d'entrata/Drempelprijzen		Flux	9.562,5								
BELGIQUE / BELGIE	Prix franco frontière- Prijzen franco-grens	Fb	9903,5	9903,5	9903,5						
	Prélèvements-Heffingen	Flux	9903,5	9903,5	9903,5						
DEUTSCHLAND (BR)	Frei-Grenze-Preise	DM	664,03	664,03	667,15						
	Abschöpfungen	Flux	8300,4	8300,4	8339,4						
FRANCE	Prix franco frontière	Ff	870,47	868,51	874,05						
	Prélèvements	Flux	8815,7	8795,8	8851,9						
ITALIA	Prezzi franco-frontiera	Lit	98.833	103.155	104.244						
	Prelievi	Flux	7906,6	8252,4	8339,5						
NEDERLAND	Prijzen franco-grens	Fl	580,62	580,62	574,84						
	Heffingen	Flux	8019,2	8019,6	7939,8						
		Flux	.	.	.						

1) Marchandise accompagnée d'un document D.D.4, certifiant que le montant compensatoire est perçu (Règl. 9/65/CEE et 12/65/CEE)
 Waren begleitet von einem Dokument D.D.4, aus dem sich ergibt, dass eine Ausgleichsabgabe erhoben wird. (Verordn. 9/65/EG und 12/65/EG)
 Merce accompagnata dal certificato modello D.D.4, attestante che l'importo di compensazione è stato riscosso (Reg. 9/65/CEE e 12/65/CEE)
 Goederen vergezeld van een document D.D.4 waaruit blijkt, dat het compenserend bedrag geheven werd (Verord. 9/65/EEG en 12/65/EEG)

PRIX DE SEUIL
SCHWELLENPREISE
PREZZI D'ENTRATA
DREMPELPRIJZEN

PRIX FRANCO FRONTIERE
FREI-GRENZE-PREISE
PREZZI FRANCO-FRONTIERA
PRIJZEN FRANCO-GRENS

PRELEVEMENTS INTRACOMMUNAUTAIRES
INNERGEMEINSCHAFTLICHE ABSCHÖPFUNGEN
PRELIEVI INTRACOMUNITARI
INTRACOMMUNAUTAIRE HEFFINGEN

PRODUITS LAITIERS
MILCHERZEUGNISSE
PROD. LATT.-CAS.
ZUIVELPRODUCTEN

Pour importations vers : Für Einfuhren nach : Per importazioni verso : Voor invoeren naar :

U.E.B.L. / B.L.E.U.

100 Kg

Provenance Herkunft Provenienza Herkomst	Description - Beschreibung Descrizione - Omschrijving	1 9 6 8																		
		JAN			FEB				MAR											
		8-14	15-21	22-28	29-4	5-11	12-18	19-25	26-3	4-10	11-17									
PG 14 :	Beurre	Butter	Burro	Boter																
A. BELGIQUE / BELGIE																				
Prix de seuil / Schwellenpreise : Belgique Prezzi d'entrata/Drempelprijzen : België		Fb	10 363,0																	
DEUTSCHLAND (BR)	Frei-Grenze-Preise	DM	652,07	672,40 ²⁾	672,40	672,40	672,40	672,40												
	Abschöpfungen	Fb	8150,9	8405,0	8405,0	8405,0	8405,0	8405,0												
FRANCE	Prix franco frontière	Ff	876,67	876,67	870,66	870,66	868,67	858,67												
	Prélèvements	Fb	8878,5	8878,5	8817,6	8817,6	8797,5	8696,2												
ITALIA	Prezzi franco-frontiera	Lit	106.063	106.063	104.135	104.135	104.617	104.617												
	Prelievi	Fb	8485,0	8485,0	8330,8	8330,8	8369,4	8369,4												
LUXEMBOURG	Prix franco frontière	Flux	9117,9	9117,9	9117,9	9117,9	9117,9	9117,9												
	Prélèvements	Fb	9117,9	9117,9	9117,9	9117,9	9117,9	9117,9												
NEDERLAND	Prijzen franco-grens	Fl	574,84	574,84	574,84	574,84	574,84	574,84												
	Heffingen	Fb	7939,8	7939,8	7939,8	7939,8	7939,8	7939,8												
B. LUXEMBOURG																				
Prix de seuil / Schwellenpreise : Luxembourg Prezzi d'entrata/Drempelprijzen		Flux	9562,5																	
BELGIQUE / BELGIE	Prix franco frontière- Prijzen franco-grens	Fb	9903,5	9903,5	9903,5	9903,5	9903,5	9903,5												
	Prélèvements-Heffingen	Flux	9903,5	9903,5	9903,5	9903,5	9903,5	9903,5												
DEUTSCHLAND (BR)	Frei-Grenze-Preise	DM	652,07	672,40 ²⁾	672,40	672,40	672,40	672,40												
	Abschöpfungen	Flux	8150,9	8405,0	8405,0	8405,0	8405,0	8405,0												
FRANCE	Prix franco frontière	Ff	876,67	876,67	870,66	870,66	868,67	858,67												
	Prélèvements	Flux	8878,5	8878,5	8817,6	8817,6	8797,5	8696,2												
ITALIA	Prezzi franco-frontiera	Lit	106.063	106.063	104.135	104.135	104.617	104.617												
	Prelievi	Flux	8485,0	8485,0	8330,8	8330,8	8369,4	8369,4												
NEDERLAND	Prijzen franco-grens	Fl	574,84	574,84	574,84	574,84	574,84	574,84												
	Heffingen	Flux	7939,8	7939,8	7939,8	7939,8	7939,8	7939,8												

1) Marchandise accompagnée d'un document D.D.4, certifiant que le montant compensatoire est perçu (Règl. 9/65/CEE et 12/65/CEE)
Waren begleitet von einem Dokument D.D.4, aus dem sich ergibt, dass eine Ausgleichsabgabe erhoben wird. (Verordn. 9/65/EWG und 12/65/EWG)
Merce accompagnata dal certificato modello D.D.4, attestante che l'importo di compensazione è stato riscosso (Reg. 9/65/CEE e 12/65/CEE)
Goederen vergezeld van een document D.D.4 waaruit blijkt, dat het compenserend bedrag geheven werd (Verord. 9/65/EEG en 12/65/EEG)

2) A partir de : / Ab : / A partire dal : / Vanaf : 9/1/1968.

PRIX DE SEUIL
SCHWELLENPREISE
PREZZI D'ENTRATA
DREMPELPRIJZEN

PRIX FRANCO FRONTIERE
FREI-GRENZE-PREISE
FREZZI FRANCO-FRONTIERA
PRIJZEN FRANCO-GRENS

PRELEVEMENTS INTRACOMMUNAUTAIRES
INNERGEMEINSCHAFTLICHE ABSCHOPFUNGEN
PRELIEVI INTRACOMUNITARI
INTRACOMMUNAUTAIRE HEFFINGEN

PRODUITS LAITIERS
MILCHERZEUGNISSE
PROD. LATT.-CAS.
ZUIVELPRODUCTEN

Pour importations vers : Für Einfuhren nach : Per importazioni verso : Voor invoeren naar :

U.E.B.L. / B.L.E.U.

100 Kg

Provenance Herkunft Provenienza Herkomst	Description - Beschreibung Descrizione - Omschrijving	1967			1968								
		NOV	DEC	JAN	FEB	MAR	APR	MAI	JUN	JUL	AUG		
C.M.E.: Cheddar		5.075,0											
Prix de seuil / Schwellenpreise : U.E.B.L. Prezzi d'entrata/Drempelprijzen : B.L.E.U.		Fb/ Flux											
DEUTSCHLAND (BR)	Frei-Grenze-Preise	DM	344,90	344,90	347,33								
	Abschöpfungen	Fb/ Flux	4311,3	4311,3	4341,6								
		Fb/ Flux	638,7	638,7	608,4								
FRANCE	Prix franco frontière	Ff	563,40	560,19	564,85								
	Prélèvements	Fb/ Flux	5705,8	5673,3	5720,5								
		Fb/ Flux	-	-	-								
ITALIA	Prezzi franco-frontiera	Lit	58.348	58.348	58.348								
	Prelievi	Fb/ Flux	4667,8	4.667,8	4667,8								
		Fb/ Flux	282,2	282,2	282,2								
NEDERLAND	Prijzen franco-grens	Fl	397,61	399,64	397,71								
	Heffingen	Fb/ Flux	5491,8	5519,9	5493,2								
		Fb/ Flux	-	-	-								
TIL: Tilsit		Tilsiter			Tilsit				Tilsit				
Prix de seuil / Schwellenpreise : U.E.B.L. Prezzi d'entrata/Drempelprijzen : B.L.E.U.		Fb/ Flux	5.696,0										
DEUTSCHLAND (BR)	Frei-Grenze-Preise	DM	402,13	403,10	401,21								
	Abschöpfungen	Fb/ Flux	5026,6	5038,8	5015,1								
		Fb/ Flux	544,4	544,4	555,9								
FRANCE	Prix franco frontière	Ff	559,07	599,07	544,60								
	Prélèvements	Fb/ Flux	5662,0	5662,0	5515,4								
		Fb/ Flux	-	-	55,60								
ITALIA	Prezzi franco-frontiera	Lit	68.962	68.962	68.962								
	Prelievi	Fb/ Flux	5517,0	5517,0	5517,0								
		Fb/ Flux	54,0	54,0	54,0								
NEDERLAND	Prijzen franco-grens	Fl	346,69	346,69	343,25								
	Heffingen	Fb/ Flux	4788,5	4788,5	4741,0								
		Fb/ Flux	566,5 ¹⁾	566,5 ¹⁾	614,0 ¹⁾								

1) Marchandise accompagnée d'un document D.D.4 certifiant que le montant compensatoire est perçu (Règl. 9/65/CEE et 12/65/CEE).
Waren begleitet von einem Dokument D.D.4, aus dem sich ergibt, dass eine Ausgleichsabgabe erhoben wird (Verord. 9/65/EG und 12/65/EG).
Merce accompagnata dal certificato modello D.D.4, attestante che l'importo di compensazione è stato riscosso (Reg. 9/65/CEE e Reg. 12/65/CEE).
Goederen vergezeld van een document D.D.4 waaruit blijkt, dat het compenserend bedrag geheven werd (Verord. 9/65/EEG en 12/65/EEG).

PRIX DE SEUIL PRIX FRANCO FRONTIERE PRELEVEMENTS INTRACOMMUNAUTAIRES
 SCHWELLENPREISE FREI-GRENZE-PREISE INNERGEMEINSCHAFTLICHE ABSCHÖPFUNGEN
 PREZZI D'ENTRATA FREZZI FRANCO-FRONTIERA PRELIEVI INTRACOMUNITARI
 DREMPELPRIJZEN PRIJZEN FRANCO-GRENS INTRACOMMUNAUTAIRE HEFFINGEN

PRODUITS LAITIERS
 MILCHERZEUGNISSE
 PROD. LATT.-CAS.
 ZUIVELPRODUCTEN

Pour importations vers : Für Einfuhren nach : Per importazioni verso : Voor invoeren naar :

U.E.B.L. / B.L.E.U.

100 Kg

Provenance Herkunft Provenienza Herkomst	Description - Beschreibung Descrizione - Omschrijving	1 9 6 8												
		JAN				FEB				MAR				
		8-14	15-21	22-28	29-4	5-11	12-18	19-25	26-3	4-10	11-17			
CHE : Cheddar		5075,0												
Prix de seuil / Schwellenpreise : U.E.B.L. Prezzi d'entrata/Drempelprijzen : B.L.E.U.		Fb/Flux	5075,0											
DEUTSCHLAND (BR)	Frei-Grenze-Preise	DM	338,73	338,73	355,40	355,40	365,40	365,40						
	Abschöpfungen	Fb/Flux	4234,1	4234,1	4567,5	4567,5	4567,5	4567,5						
FRANCE	Prix franco frontière	Ff	560,67	560,67	574,67	574,67	553,67	581,67						
	Prélèvements	Fb/Flux	5678,2	5678,2	5820,0	5820,0	5607,3	5607,3						
ITALIA	Prezzi franco-frontiera	Lit	58.348	58.348	58.348	58.348	58.348	58.348						
	Prelievi	Fb/Flux	4667,8	4667,8	4667,8	4667,8	4667,8	4667,8						
NEDERLAND	Prijzen franco-grens	Fl	397,61	397,61	398,60	398,60	398,60	398,60						
	Heffingen	Fb/Flux	5491,8	5491,8	5505,5	5505,5	5505,5	5505,5						
TIL : Tilsit		Tilsiter												
Prix de seuil / Schwellenpreise : U.E.B.L. Prezzi d'entrata/Drempelprijzen : B.L.E.U.		Fb/Flux	5696,0											
DEUTSCHLAND (BR)	Frei-Grenze-Preise	DM	395,88	395,88	412,40	412,40	412,40	412,40						
	Abschöpfungen	Fb/Flux	4948,5	4948,5	5155,0	5155,0	5155,0	5155,0						
FRANCE	Prix franco frontière	Ff	544,60	544,60	544,60	544,60	544,60	544,60						
	Prélèvements	Fb/Flux	5515,4	5515,4	5515,4	5515,4	5515,4	5515,4						
ITALIA	Prezzi franco-frontiera	Lit	68.962	68.962	68.962	68.962	68.962	68.962						
	Prelievi	Fb/Flux	5517,0	5517,0	5517,0	5517,0	5517,0	5517,0						
NEDERLAND	Prijzen franco-grens	Fl	343,25	343,25	343,25	343,25	343,25	343,25						
	Heffingen	Fb/Flux	4741,0	4741,0	4741,0	4741,0	4741,0	4741,0						
		Fb/Flux	614,0 ¹⁾	614,0 ¹⁾	614,0 ¹⁾	614,0 ¹⁾	614,0 ¹⁾	614,0 ¹⁾						

1) Marchandise accompagnée d'un document D.D.4, certifiant que le montant compensatoire est perçu (Règl. 9/65/CEE et 12/65/CEE)
 Waren begleitet von einem Dokument D.D.4, aus dem sich ergibt, dass eine Ausgleichsabgabe erhoben wird. (Verord. 9/65/EG und 12/65/EG)
 Merce accompagnata dal certificato modello D.D.4, attestante che l'importo di compensazione è stato riscosso (Reg. 9/65/CEE e 12/65/CEE)
 Goederen vergezeld van een document D.D.4 waaruit blijkt, dat het compenserend bedrag geheven werd (Verord. 9/65/EEG en 12/65/EEG)

PRIX DE SEUIL
SCHWELLENPREISE
PREZZI D'ENTRATA
DREMPELPRIJZEN

PRIX FRANCO FRONTIERE
FREI-GRENZE-PREISE
PREZZI FRANCO-FRONTIERA
PRIJZEN FRANCO-GRENS

PRELEVEMENTS INTRACOMMUNAUTAIRES
INNERGEMEINSCHAFTLICHE ABSCHOPFUNGEN
PRELIEVI INTRACOMUNITARI
INTRACOMMUNAUTAIRE HEFFINGEN

PRODUITS LAITIERS
MILCHERZEUGNISSE
PROD. LATT.-CAS.
ZUIVELPRODUCTEN

Pour importations vers : Für Einfuhren nach : Per importazioni verso : Voor invoeren naar :

DEUTSCHLAND (BR)

100 Kg

Provenance Herkunft Provenienza Herkomst	Description - Beschreibung Descrizione - Omschrijving	1 9 6 7			1 9 6 8							
		NOV	DEC	JAN	FEB	MAR	APR	MAI	JUN	JUL	AUG	
		PG 01 Poudre de sérum Molkenpulver Siero di latte Weipoeder										
Prix de seuil/Schwelkenpreise : Deutschland Prezzi d'entrata/Drempelprijzen (BR)		DM	86,00									
U.E.B.L. / B.L.E.U.	Prix franco frontière- Prijzen franco-grens	Fb/ Flux	1099,8	1065,2	1049,8							
		DM	87,98	85,22	83,98							
	Prélèvements-Heffingen	DM	-	-	-							
FRANCE	Prix franco frontière	Ff	118,80	118,80	119,60							
		DM	96,25	96,25	96,90							
	Prélèvements	DM	-	-	-							
ITALIA	Prezzi franco-frontiera	Lit	14.001	14.001	14.001							
		DM	89,61	89,61	89,61							
	Prelievi	DM	-	-	-							
NEDERLAND	Prijzen franco-grens	Ff	62,19	65,09	66,19							
		DM	68,72	71,92	73,14							
	Heffingen	DM	11,87	7,68	5,89							
PG 02 Lait et crème de lait en poudre (24 à 27 %) Milch und Rahm in Pulverform (24 bis 27 %) Latte e crema di latte in polvere (24 a 27 %) Melk en room in poeder (24 tot 27 %)												
Prix de seuil/Schwelkenpreise : Deutschland Prezzi d'entrata/Drempelprijzen (BR)		DM	359,78			368,58						
U.E.B.L. / B.L.E.U.	Prix franco frontière- Prijzen franco-grens	Fb/ Flux	4428,5	4433,6	4443,0							
		DM	354,28	354,69	355,44							
	Prélèvements-Heffingen	DM	-	-	-							
FRANCE	Prix franco frontière	Ff	450,80	450,80	451,60							
		DM	365,24	365,24	365,89							
	Prélèvements	DM	-	-	-							
ITALIA	Prezzi franco-frontiera	Lit	56.706	56.706	56.706							
		DM	362,92	362,92	362,92							
	Prelievi	DM	-	-	-							
NEDERLAND	Prijzen franco-grens	Ff	293,43	298,99	299,74							
		DM	324,23	330,38	331,20							
	Heffingen	DM	18,17	11,20	12,07							

PRIX DE SEUIL
SCHWELLENPREISE
PREZZI D'ENTRATA
DREMPELPRIJZEN

PRIX FRANCO FRONTIERE
FREI-GRENZE-PREISE
PREZZI FRANCO-FRONTIERA
PRIJZEN FRANCO-GRENS

PRELEVEMENTS INTRACOMMUNAUTAIRES
INNERGEMEINSCHAFTLICHE ABSCHOPFUNGEN
PRELIEVI INTRACOMUNITARI
INTRACOMMUNAUTAIRE HEFFINGEN

PRODUITS LAITIERS
MILCHERZEUGNISSE
PROD. LATT.-CAS.
ZUIVELPRODUCTEN

Pour importations vers : Für Einfuhren nach : Per importazioni verso : Voor invoeren naar :

DEUTSCHLAND (BR)

100 Kg

Provenance Herkunft Provenienza Herkomst	Description - Beschreibung Descrizione - Omschrijving		1 9 6 8												
			JAN					FEB					MAR		
			1-14	15-21	22-28	29-4	5-11	12-18	19-25	26-3	4-10	11-17			
PG 01 : Poudre de sérum		Molkenpulver	Siero di latte		Weipoeder										
Prix de seuil/Schwelkenpreise : Deutschland Prezzi d'entrata/Drempelprijzen (BR)		DM	86,00												
U.E.B.L. / B.L.E.U.	Prix franco frontière- Prijzen franco-grens Prélèvements-Heffingen	Fb/ Flux	1047,5	1047,5	1047,5	1047,5	1047,5	1047,5							
		DM	83,80	83,80	83,80	83,80	83,80	83,80							
		DM	-	-	-	-	-								
FRANCE	Prix franco frontière Prélèvements	Ff	119,60	119,60	119,60	119,60	119,60	119,60							
		DM	96,90	96,90	96,90	96,90	96,90	96,90							
		DM	-	-	-	-	-								
ITALIA	Prezzi franco-frontiera Prelievi	Lit	14.001	14.001	14.001	14.001	14.001	14.001							
		DM	89,61	89,61	89,61	89,61	89,61	89,61							
		DM	-	-	-	-	-								
NEDERLAND	Prijzen franco-grens Heffingen	Ff	66,50	66,50	65,53	65,53	65,53	65,53							
		DM	73,48	73,48	72,41	72,41	72,41	72,41							
		DM	5,54	5,54	6,61	6,61	6,61								
PG 02 : Lait et crème de lait en poudre (24 à 27 %) Latte e crema di latte in polvere (24 al 27 %)		Milch und Rahm in Pulverform (24 bis 27 %)		Melk en room in poeder (24 tot 27 %)											
Prix de seuil/Schwelkenpreise : Deutschland Prezzi d'entrata/Drempelprijzen (BR)		DM	368,58												
U.E.B.L. / B.L.E.U.	Prix franco frontière- Prijzen franco-grens Prélèvements-Heffingen	Fb/ Flux	4442,5	4442,5	4447,5	4447,5	4447,5	4447,5							
		DM	355,40	355,40	355,80	355,80	355,80	355,80							
		DM	-	-	-	-	-								
FRANCE	Prix franco frontière Prélèvements	Ff	451,60	451,60	451,60	451,60	451,60	451,60							
		DM	365,89	365,89	365,89	365,89	365,89	365,89							
		DM	-	-	-	-	-								
ITALIA	Prezzi franco-frontiera Prelievi	Lit	56.706	56.706	56.706	56.706	56.706	56.706							
		DM	362,92	362,92	362,92	362,92	362,92	362,92							
		DM	-	-	-	-	-								
NEDERLAND	Prijzen franco-grens Heffingen	Ff	299,74	299,74	299,74	299,74	299,74	299,74							
		DM	331,20	331,20	331,20	331,20	331,20	331,20							
		DM	12,07	12,07	12,07	12,07	12,07								

PRIX DE SEUIL
SCHWELLENPREISE
PREZZI D'ENTRATA
DREMPELPRIJZEN

PRIX FRANCO FRONTIERE
FREI-GRENZE-PREISE
PREZZI FRANCO-FRONTIERA
PRIJZEN FRANCO-GRENS

PRELEVEMENTS INTRACOMMUNAUTAIRES
INNERGEMEINSCHAFTLICHE ABSCHOPFUNGEN
PRELIEVI INTRACOMUNITARI
INTRACOMMUNAUTAIRE HEFFINGEN

PRODUITS LAITIERS
MILCHERZEUGNISSE
PROD. LATT.-CAS.
ZUIVELPRODUCTEN

Pour importations vers : Für Einfuhren nach : Per importazioni verso : Voor invoeren naar :

DEUTSCHLAND (BR)

100 Kg

Provenance Herkunft Provenienza Herkomst	Description - Beschreibung Descrizione - Omschrijving	1967		1968									
		NOV	DEC	JAN	FEB	MAR	APR	MAI	JUN	JUL	AUG		
PG 03 : Lait en poudre (≤ 1,5 %) Latte in polvere (≤ 1,5 %)		Milch in Pulverform (≤ 1,5 %) Melk in poeder (≤ 1,5 %)											
Prix de seuil/Schwelkenpreise : Deutschland Prezzi d'entrata/Drempelprijzen : (BR)		DM	182,80	188,83									
U.E.B.L. / B.L.E.U.	Prix franco frontière- Prijzen franco-grens	Fb/Flux	1813,2	1817,5	1817,5								
	Prélèvements-Heffingen	DM	145,06	145,40	145,40								
		DM	26,84	26,84	29,61								
FRANCE	Prix franco frontière	Ff	237,80	235,54	236,60								
	Prélèvements	DM	192,67	190,83	191,69								
		DM	-	-	-								
ITALIA	Prezzi franco-frontiera	Lit	35.209	35.209	35.209								
	Prelievi	DM	225,34	225,34	225,34								
		DM	-	-	-								
NEDERLAND	Prijzen franco-grens	Ff	146,04	146,26	144,96								
	Heffingen	DM	161,37	161,61	160,18								
		DM	12,37	11,88	14,83								
PG 04 : Lait condensé (sans addition de sucre) Latte condensato (senza aggiunta di zucchero)		Kondensmilch (nicht gezuckert) Gecondenseerde melk (zonder toegevoegde suiker)											
Prix de seuil/Schwelkenpreise : Deutschland Prezzi d'entrata/Drempelprijzen : (BR)		DM	180,78	184,00									
BELGIQUE / BELGIE	Prix franco frontière- Prijzen franco-grens	Fb	2427,5	2427,5	2427,5								
	Prélèvements-Heffingen	DM	194,20	194,20	194,20								
		DM	-	-	-								
FRANCE	Prix franco frontière	Ff	261,40	261,40	272,76								
	Prélèvements	DM	211,79	211,79	220,99								
		DM	-	-	-								
ITALIA	Prezzi franco-frontiera	Lit	43.885	43.885	43.885								
	Prelievi	DM	280,86	280,86	280,86								
		DM	-	-	-								
LUXEMBOURG	Prix franco frontière	Flux	2140,6	2140,6	2140,6								
	Prélèvements	DM	171,25	171,25	171,25								
		DM	-	-	-								
NEDERLAND	Prijzen franco-grens	Ff	172,14	172,14	170,46								
	Heffingen	DM	190,21	190,21	188,35								
		DM	-	-	-								

PRIX DE SEUIL
SCHWELLENPREISE
PREZZI D'ENTRATA
DREMPELPRIJZEN

PRIX FRANCO FRONTIERE
FREI-GRENZE-PREISE
PREZZI FRANCO-FRONTIERA
PRIJZEN FRANCO-GRENS

PRELEVEMENTS INTRACOMMUNAUTAIRES
INNERGEMEINSCHAFTLICHE ABSCHOPFUNGEN
PRELIEVI INTRACOMUNITARI
INTRACOMMUNAUTAIRE HEFFINGEN

PRODUITS LAITIERS
MILCHERZEUGNISSE
PROD. LATT.-CAS.
ZUIVELPRODUCTEN

Pour importations vers : Für Einfuhren nach : Per importazioni verso : Voor invoeren naar :

DEUTSCHLAND (BR)

100 Kg

Provenance Herkunft Provenienza Herkomst	Description - Beschreibung Descrizione - Omschrijving	1 9 0 0												
		J A N				F E B				M A R				
		8-14	15-21	22-28	29-4	5-11	12-18	19-25	26-3	4-10	11-17			
PG 03 : Lait en poudre (≧ 1,5 %) Latte in polvere (≧ 1,5 %)		Milch in Pulverform (≧ 1,5 %) Melk in poeder (≧ 1,5 %)												
Prix de seuil/Schwelkenpreise : Deutschland Prezzi d'entrata/Drempelprijzen (BR)		DM	188,83											
U.E.B.L. / B.L.E.U.	Prix franco frontière- Prijsen franco-grens Prélèvements-Heffingen	Fb/ Flux	1817,5	1817,5	1817,5	1817,5	1817,5	1817,5						
		DM	145,40	145,40	145,40	145,40	145,40	145,40						
		DM	29,61	29,61	29,61	29,61	29,61							
FRANCE	Prix franco frontière Prélèvements	Ff	236,60	236,60	236,60	236,60	239,00	239,60						
		DM	191,69	191,69	191,69	191,69	194,12	194,12						
		DM	-	-	-	-	-							
ITALIA	Prezzi franco-frontiera Prelievi	Lit	35.209	35.209	35.209	35.209	35.209	35.209						
		DM	225,34	225,34	225,34	225,34	225,34	225,34						
		DM	-	-	-	-	-							
NEDERLAND	Prijsen franco-grens Heffingen	Ff	145,60	145,60	143,63	143,63	142,65	142,65						
		DM	160,08	160,08	158,71	158,71	157,62	157,62						
		DM	14,13	14,13	16,30	16,30	16,30							
PG 04 : Lait condensé (sans addition de sucre) Latte condensato (senza aggiunta di zucchero)		Kondensmilch (nicht gezuckert) Condenserde melk (zonder toegevoegde suiker)												
Prix de seuil/Schwelkenpreise : Deutschland Prezzi d'entrata/Drempelprijzen (BR)		DM	104,00											
BELGIQUE / BELGIE	Prix franco frontière- Prijsen franco-grens Prélèvements-Heffingen	Fb	2427,5	2427,5	2427,5	2427,5	2427,5	2427,5						
		DM	194,20	194,20	194,20	194,20	194,20	194,20						
		DM	-	-	-	-	-							
FRANCE	Prix franco frontière Prélèvements	Ff	272,00	272,00	272,00	272,00	272,00	272,60						
		DM	227,00	227,00	226,86	220,00	220,06	221,00						
		DM	-	-	-	-	-							
ITALIA	Prezzi franco-frontiera Prelievi	Lit	43.005	43.085	43.005	43.005	43.005	43.005						
		DM	200,00	200,00	200,00	200,00	200,00	200,00						
		DM	-	-	-	-	-							
LUXEMBOURG	Prix franco frontière Prélèvements	Flux	171,25	171,25	171,25	171,25	171,25	171,25						
		DM	171,25	171,25	171,25	171,25	171,25	171,25						
		DM	-	-	-	-	-							
NEDERLAND	Prijsen franco-grens Heffingen	Ff	170,40	170,40	170,40	170,40	170,40	170,40						
		DM	170,40	170,40	170,40	170,40	170,40	170,40						
		DM	-	-	-	-	-							

PRIX DE SEUIL
SCHWELLENPREISE
PREZZI D'ENTRATA
DREMPELPRIJZEN

PRIX FRANCO FRONTIERE
FREI-GRENZE-PREISE
PREZZI FRANCO-FRONTIERA
PRIJZEN FRANCO-GRENS

PRELEVEMENTS INTRACOMMUNAUTAIRES
INNERGEMEINSCHAFTLICHE ABSCHÖPFUNGEN
PRELIEVI INTRACOMUNITARI
INTRACOMMUNAUTAIRE HEFFINGEN

PRODUITS LAITIERS
MILCHERZEUGNISSE
PROD. LATT.-CAS.
ZUIVELPRODUCTEN

Pour importations vers : Für Einfuhren nach : Per importazioni verso : Voor invoeren naar :

DEUTSCHLAND (BR)

100 Kg

Provenance Herkunft Provenienza Herkomst	Description - Beschreibung Descrizione - Omschrijving	1 9 6 7			1 9 6 8							
		NOV	DEC	JAN	FEB	MAR	APR	MAI	JUN	JUL	AUG	
PG 05	lait condensé (avec addition de sucre) Latte condensato (con aggiunta di zucchero)				Kondensmilch (süß) / Gecondenseerde melk (met toegevoegde suiker)							
Prix de seuil/Schwellenpreise : Deutschland Prezzi d'entrata/Drempelprijzen (BR)		DM	280,19									
U.E.B.L. / B.L.E.U.	Prix franco frontière- Prijzen franco-grens	Fb/ Flux	3393,2	3393,2	3393,2							
		DM	271,46	271,46	271,46							
	Prélèvements-Heffingen	DM	-	-	-							
FRANCE	Prix franco frontière	Ff	342,85	342,85	352,75							
		DM	277,78	277,78	285,80							
	Prélèvements	DM	-	-	-							
ITALIA	Prezzi franco-frontiera	Lit	55.455	55.455	55.455							
		DM	354,91	354,91	354,91							
	Prelievi	DM	-	-	-							
NEDERLAND	Prijzen franco-grens	Ff	205,48	205,58	203,47							
		DM	227,16	227,16	224,83							
	Heffingen	DM	37,14	37,14	34,20							
PG 06	Gorgonzola et fromages du même groupe Gorgonzola e formaggi dello stesso gruppo				Gorgonzola und Käse derselben Gruppe Gorgonzola en kaassoorten van dezelfde groep							
Prix de seuil/Schwellenpreise : Deutschland Prezzi d'entrata/Drempelprijzen (BR)		DM	509,22			510,18						
U.E.B.L. / B.L.E.U.	Prix franco frontière- Prijzen franco-grens	Fb/ Flux	5504,6	5504,6	5504,6							
		DM	440,37	440,37	440,37							
	Prélèvements-Heffingen	DM	39,88	39,88	41,51							
FRANCE	Prix franco frontière	Ff	657,60	664,50	665,83							
		DM	532,79	538,38	539,46							
	Prélèvements	DM	-	-	-							
ITALIA	Prezzi franco-frontiera	Lit	82.396	83.221	82.607							
		DM	527,33	532,61	525,68							
	Prelievi	DM	-	-	-							
NEDERLAND	Prijzen franco-grens	Ff	450,52	450,52	445,06							
		DM	497,81	497,81	492,88							
	Heffingen	DM	-	-	-							

PRIX DE SEUIL
SCHWELLENPREISE
PREZZI D'ENTRATA
DREMPELPRIJZEN

PRIX FRANCO FRONTIERE
FREI-GRENZE-PREISE
PREZZI FRANCO-FRONTIERA
PRIJZEN FRANCO-GRENS

PRELEVEMENTS INTRACOMMUNAUTAIRES
INNERGEMEINSCHAFTLICHE ABSCHOPFUNGEN
PRELIEVI INTRACOMUNITARI
INTRACOMMUNAUTAIRE HEFFINGEN

PRODUITS LAITIERS
MILCHERZEUGNISSE
PROD. LATT.-CAS.
ZUIVELPRODUCTEN

Pour importations vers : Für Einfuhr nach : Per importazioni verso : Voor invoeren naar :

DEUTSCHLAND (BR)

100 Kg

Provenance Herkunft Provenienza Herkomst	Description - Beschreibung Descrizione - Omschrijving		1968																				
			J A N				F E B				M A R												
			8-14	15-21	22-28	29-4	5-11	12-18	19-25	26-3	4-10	11-17											
PG 05 : Lait condensé (avec addition de sucre) Latte condensato (con aggiunta di zuccheri)			Kondensmilch (gezuckert) Sec. ndenseerde melk (met toegevoegde suiker)																				
Prix de seuil/Schwelkenpreise : Deutschland Prezzi d'entrata/Drempelprijzen (BR)		DM	280,19																				
U.E.B.L. / B.L.E.U.	Prix franco frontière- Prijzen franco-grens Prélèvements-Heffingen	Fb/ Flux	3393,2	3393,2	3393,2	3393,2	3393,2	3393,2															
		DM	271,46	271,46	271,46	271,46	271,46	271,46															
		DM	-	-	-	-	-	-															
FRANCE	Prix franco frontière Prélèvements	Ff	352,00	352,60	352,00	352,60	352,60	352,60															
		DM	285,66	285,68	285,66	285,68	285,68	285,66															
		DM	-	-	-	-	-	-															
ITALIA	Prezzi franco-frontiera Prelievi	Lit	55.455	55.455	55.455	55.455	55.455	55.455															
		DM	354,91	354,91	354,91	354,91	354,91	354,91															
		DM	-	-	-	-	-	-															
NEDERLAND	Prijzen franco-grens Heffingen	Ff	203,47	203,47	203,47	203,47	203,47	203,47															
		DM	224,83	224,83	224,83	224,83	224,83	224,83															
		DM	34,29	34,29	34,29	34,29	34,29	34,29															
PG 06 : Gorgonzola et fromages du même groupe Gorgonzola e formaggi dello stesso gruppo			Gorgonzola und Käse derselben Gruppe Gorgonzola en kaassoorten van dezelfde groep																				
Prix de seuil/Schwelkenpreise : Deutschland Prezzi d'entrata/Drempelprijzen (BR)		DM	516,18																				
U.E.B.L. / B.L.E.U.	Prix franco frontière- Prijzen franco-grens Prélèvements-Heffingen	Fb/ Flux	5504,6	5504,6	5504,6	5504,6	5504,6	5504,6															
		DM	440,37	440,37	440,37	440,37	440,37	440,37															
		DM	41,51	41,51	41,51	41,51	41,51	41,51															
FRANCE	Prix franco frontière Prélèvements	Ff	669,60	669,60	658,60	658,60	660,59	660,59															
		DM	542,51	542,51	533,60	533,60	535,21	535,21															
		DM	-	-	-	-	-	-															
ITALIA	Prezzi franco-frontiera Prelievi	Lit	83.221	83.221	81.317	81.317	80.365	80.365															
		DM	532,61	532,61	520,43	520,43	514,34	514,34															
		DM	-	-	-	-	-	-															
NEDERLAND	Prijzen franco-grens Heffingen	Ff	446,06	446,06	446,06	446,06	446,06	446,06															
		DM	492,88	492,88	492,88	492,88	492,88	492,88															
		DM	-	-	-	-	-	-															

PRIX DE SEUIL
SCHWELLENPREISE
PREZZI D'ENTRATA
DREMPELPRIJZEN

PRIX FRANCO FRONTIERE
FREI-GRENZE-PREISE
PREZZI FRANCO-FRONTIERA
PRIJZEN FRANCO-GRENS

PRELEVEMENTS INTRACOMMUNAUTAIRES
INNERGEMEINSCHAFTLICHE ABSCHOPFUNGEN
PRELIEVI INTRACOMUNITARI
INTRACOMMUNAUTAIRE HEFFINGEN

PRODUITS LAITIERS
MILCHERZEUGNISSE
PROD. LATT.-CAS.
ZUIVELPRODUCTEN

Pour importations vers : Für Einfuhren nach : Per importazioni verso : Voor invoeren naar :

DEUTSCHLAND (BR)

100 Kg

Provenance Herkunft Provenienza Herkomst	Description - Beschreibung Descrizione - Omschrijving	1 9 6 7			1 9 6 8							
		NOV	DEC	JAN	FEB	MAR	APR	MAI	JUN	JUL	AUG	
PG 08 : Emmental et fromages du même groupe Emmental e formaggi dello stesso gruppo					Emmental und Käse derselben Gruppe Emmental en kaassoorten van dezelfde groep							
Prix de seuil/Schwelkenpreise : Deutschland Prezzi d'entrata/Drempelprijzen (BR)		DM	532,00									
U.E.B.L. / B.L.E.U.	Prix franco frontière- Prijzen franco-grens	Fb/ Flux	6517,5	6517,5	6517,5							
		DM	521,40	521,40	521,40							
	Prélèvements-Heffingen	DM	-	-	-							
FRANCE	Prix franco frontière	Ff	609,73	611,15	612,31							
		DM	494,00	495,15	496,09							
	Prélèvements	DM	4,31	2,80	0,19							
ITALIA	Prezzi franco-frontiera	Lit	90.488	90.238	85.939							
		DM	579,12	577,52	550,01							
	Prelievi	DM	-	-	-							
NEDERLAND	Prijzen franco-grens	Fl	471,31	471,31	466,64							
		DM	520,78	520,78	515,62							
	Heffingen	DM	- 1)	- 1)	- 1)							
PG 09 Gouda et fromages du même groupe Gouda e formaggi dello stesso gruppo					Gouda und Käse derselben Gruppe Gouda en kaassoorten van dezelfde groep							
Prix de seuil/Schwelkenpreise : Deutschland Prezzi d'entrata/Drempelprijzen (BR)		DM	422,50			428,37						
U.E.B.L. / B.L.E.U.	Prix franco frontière- Prijzen franco-grens	Fb/ Flux	5467,5	5467,5	5467,5							
		DM	437,40	437,40	437,40							
	Prélèvements-Heffingen	DM	-	-	-							
FRANCE	Prix franco frontière	Ff	577,73	578,95	574,61							
		DM	468,08	469,07	465,55							
	Prélèvements	DM	-	-	-							
ITALIA	Prezzi franco-frontiera	Lit	69.766	68.429	65.480							
		DM	445,50	437,95	419,07							
	Prelievi	DM	-	-	-							
NEDERLAND	Prijzen franco-grens	Fl	343,48	345,74	345,14							
		DM	379,54	382,03	381,37							
	Heffingen	DM	- 1)	- 1)	1,31 1)							

1) Marchandise accompagnée d'un document D.D.4 certifiant que le montant compensatoire est perçu (Règl. 9/65/CEE et 12/65/CEE)
waren begeleidt van een document D.D.4, aus dem sich ergibt, dass eine Ausgleichszugabe erhoben wird (Verord. 9/65/EGG und 12/65/EGG)
Merce accompagnata dal certificato modello D.D.4 attestante che l'importo di compensazione è stato riscosso (Reg. 9/65/CEE e 12/65/CEE)
Goederen vergezeld van een document D.D.4 waaruit blijkt, dat het compenserend bedrag geheven werd (Verord. 9/65/EEG en 12/65/EEG)

PRIX DE SEUIL
SCHWELLENPREISE
PREZZI D'ENTRATA
DREMPELPRIJZEN

PRIX FRANCO FRONTIERE
FREI-GRENZE-PREISE
PREZZI FRANCO-FRONTIERA
PRIJZEN FRANCO-GRENS

PRELEVEMENTS INTRACOMMUNAUTAIRES
INNERGEMEINSCHAFTLICHE ABSCHOPFUNGEN
PRELIEVI INTRACOMUNITARI
INTRACOMMUNAUTAIRE HEFFINGEN

PRODUITS LAITIERS
MILCHERZEUGNISSE
PROD. LATT.-CAS.
ZUIVELPRODUCTEN

Pour importations vers : Für Einfuhren nach : Per importazioni verso : Voor invoeren naar :

DEUTSCHLAND (BR)

100 Kg

Provenance Herkunft Provenienza Herkomst	Description - Beschreibung Descrizione - Omschrijving		1 9 6 8											
			J A N				F E B				M A R			
			8-14	15-21	22-28	29-4	5-11	12-18	19-25	26-3	4-10	11-17		
PG 08 : Emental et fromages du même groupe Emmentaler formaggi dello stesso gruppo		Emental und Käse derselben Gruppe Emmentaler Kaassoorten van dezelfde groep												
Prix de seuil/Schwelkenpreise : Deutschland Prezzi d'entrata/Drempelprijzen : (BR)		DM	532,00											
U.E.B.L. / B.L.E.U.	Prix franco frontière- Prijsen franco-grens Prélèvements-Heffingen	Fb/ Flux	6517,5	6517,5	6517,5	6517,5	6517,5	6517,5						
		DM	521,40	521,40	521,40	521,40	521,40	521,40						
		DM	-	-	-	-	-							
FRANCE	Prix franco frontière Prélèvements	Ff	616,60	616,60	609,60	609,60	617,60	617,60						
		DM	499,57	499,57	493,90	493,90	500,38	500,38						
		DM	-	-	-	-	-							
ITALIA	Prezzi franco-frontiera Prelievi	Lit	86.553	86.553	84.649	84.649	84.173	84.173						
		DM	553,94	553,94	541,75	541,75	538,71	538,71						
		DM	-	-	-	-	-							
NEDERLAND	Prijsen franco-grens Heffingen	Fl	466,64	466,64	466,64	466,64	466,64	466,64						
		DM	515,62	515,62	515,62	515,62	515,62	515,62						
		DM	- 1)	- 1)	1)	1)	1)							
PG 09 : Gouda et fromages du même groupe Gouda e formaggi dello stesso gruppo		Gouda und Käse derselben Gruppe Gouda en kaassoorten van dezelfde groep												
Prix de seuil/Schwelkenpreise : Deutschland Prezzi d'entrata/Drempelprijzen : (BR)		DM	428,87											
U.E.B.L. / B.L.E.U.	Prix franco frontière- Prijsen franco-grens Prélèvements-Heffingen	Fb/ Flux	5467,5	5467,5	5467,5	5467,5	5467,5	5467,5						
		DM	437,40	437,40	437,40	437,40	437,40	437,40						
		DM	-	-	-	-	-							
FRANCE	Prix franco frontière Prélèvements	Ff	577,60	577,60	568,60	568,60	574,60	574,60						
		DM	467,97	467,97	460,68	460,68	465,54	465,54						
		DM	-	-	-	-	-							
ITALIA	Prezzi franco-frontiera Prelievi	Lit	64.943	64.943	64.943	64.943	64.943	64.943						
		DM	415,64	415,64	415,64	415,64	415,64	415,64						
		DM	-	-	-	-	-							
NEDERLAND	Prijsen franco-grens Heffingen	Fl	345,04	345,04	346,03	346,03	346,03	346,03						
		DM	381,26	381,26	382,35	382,35	382,35	382,35						
		DM	1,31	1,31	1,31	1,31	1,31	1,31						

1) Marchandise accompagnée d'un document D.D.4 certifiant que le montant compensatoire est perçu (Règl. 9/65/CEE et 12/65/CEE).
Waren begleitet von einem Dokument D.D.4, aus dem sich ergibt, dass eine Ausgleichsabgabe erhoben wird. (Verordn. 9/65/EWG und 12/65/EWG)
Merce accompagnata dal certificato modello D.D.4, attestante che l'importo di compensazione è stato riscosso (Reg. 9/65/CEE e Reg. 12/65/CEE)
Goederen vergezeld van een document D.D.4 waaruit blijkt, dat het compenserend bedrag geheven werd (Verord. 9/65/EEG en 12/65/EEG)

PRIX DE SEUIL
SCHWELLENPREISE
PREZZI D'ENTRATA
DREMPELPRIJZEN

PRIX FRANCO FRONTIERE
FREI-GRENZE-PREISE
PREZZI FRANCO-FRONTIERA
PRIJZEN FRANCO-GRENS

PRELEVEMENTS INTRACOMMUNAUTAIRES
INNERGEMEINSCHAFTLICHE ABSCHOPFUNGEN
PRELIEVI INTRACOMUNITARI
INTRACOMMUNAUTAIRE HEFFINGEN

PRODUITS LAITIERS
MILCHERZEUGNISSE
PROD. LATT.-CAS.
ZUIVELPRODUCTEN

Pour importations vers : Für Einfuhren nach : Per importazioni verso : Voor invoeren naar :

DEUTSCHLAND (BR)

100 Kg

Provenance Herkunft Provenienza Herkomst	Description - Beschreibung Descrizione - Omschrijving	1967			1968								
		NOV	DEC	JAN	FEB	MAR	APR	MAI	JUN	JUL	AUG		
PG 10 Saint-Paulin et fromages du même groupe Saint-Paulin o formai dello stesso gruppo		Saint-Paulin und Käse derselben Gruppe Saint-Paulin en kaassoorten van dezelfde groep											
Prix de seuil/Schwellenpreise : Deutschland Prezzi d'entrata/Drempelprijzen (BR)		DM	451,75			450,07							
U.E.B.L. / B.L.E.U.	Prix franco frontière- Prijzen franco-grens Prélèvements-Heffingen	Fb/ Flux	5393,5	5404,1	5423,5								
		DM	431,88	432,33	433,88								
		DM	-	-	-								
FRANCE	Prix franco frontière Prélèvements	Ff	588,60	588,60	592,14								
		DM	476,88	476,88	479,75								
		DM	-	-	-								
ITALIA	Prezzi franco-frontiera Prelievi	Lit	76.081	76.081	77.094								
		DM	486,92	486,92	493,40								
		DM	-	-	-								
NEDERLAND	Prijzen franco-grens Heffingen	Ff	404,41	404,41	400,41								
		DM	446,86	446,86	442,44								
		DM	- 1)	- 1)	- 1)								
PG 11 Camembert et fromages du même groupe Camembert e formai dello stesso gruppo		Camembert und Käse derselben Gruppe Camembert en kaassoorten van dezelfde groep											
Prix de seuil/Schwellenpreise : Deutschland Prezzi d'entrata/Drempelprijzen (BR)		DM	482,00										
U.E.B.L. / B.L.E.U.	Prix franco frontière- Prijzen franco-grens Prélèvements-Heffingen	Fb/ Flux	5967,5	5967,5	5967,5								
		DM	477,40	477,40	477,40								
		DM	-	-	-								
FRANCE	Prix franco frontière Prélèvements	Ff	661,40	665,92	675,67								
		DM	535,87	539,53	547,43								
		DM	-	-	-								
ITALIA	Prezzi franco-frontiera Prelievi	Lit	77.985	77.985	77.371								
		DM	499,10	499,10	495,17								
		DM	-	-	-								
NEDERLAND	Prijzen franco-grens Heffingen	Ff	429,73	429,73	425,48								
		DM	474,84	474,84	470,14								
		DM	- 1)	- 1)	- 1)								

1) Marchandise accompagnée d'un document D.D.4 certifiant que le montant compensatoire est perçu (Règl. 9/65/CEE et 12/65/CEE)
Waren begleitet von einem Dokument D.D.4 aus dem sich ergibt, dass eine Ausgleichsabgabe erhoben wird (Verord. 9/65/ENG und 12/65/ENG)
Merce accompagnata dal certificato modello D.D.4 attestante che l'importo di compensazione è stato riscosso (Reg. 9/65/CEE e 12/65/CEE)
Goederen vergezeld van een document D.D.4 waaruit blijkt, dat het compenserende bedrag geneven werd (Verord. 9/65/EEG en 12/65/EEG)

PRIX DE SEUIL
SCHWELLENPREISE
PREZZI D'ENTRATA
DREMPELPRIJZEN

PRIX FRANCO FRONTIERE
FREI-GRENZE-PREISE
PREZZI FRANCO-FRONTIERA
PRIJZEN FRANCO-GRENS

PRELEVEMENTS INTRACOMMUNAUTAIRES
INNERGEMEINSCHAFTLICHE ABSCHOPFUNGEN
PRELIEVI INTRACOMUNITARI
INTRACOMMUNAUTAIRE HEFFINGEN

PRODUITS LAITIERS
MILCHERZEUGNISSE
PROD. LATT.-CAS.
ZUIVELPRODUCTEN

Pour importations vers : Für Einfuhren nach : Per importazioni verso : Voor invoeren naar :

DEUTSCHLAND (BR)

100 Kg

Provenance Herkunft Provenienza Herkomst	Description - Beschreibung Descrizione - Omschrijving	1 9 6 8										
		J A N				F E B				M A R		
		8-14	15-21	22-28	29-4	5-11	12-18	19-25	26-3	4-10	11-17	
PG 10 : Saint-Paulin et fromages du même groupe Saint-Paulin e formaggi dello stesso gruppo		Saint-Paulin und Käse derselben Gruppe Saint-Paulin en kaassoorten van dezelfde groep										
Prix de seuil/Schwellenpreise : Deutschland Prezzi d'entrata/Drempelprijzen : (BR)		DM	458,07									
U.E.B.L. / B.L.E.U.	Prix franco frontière- Prijzen franco-grens Prélèvements-Heffingen	Fb/ Flux	5423,5	5423,5	5423,5	5423,5	5423,5	5423,5	5423,5			
		DM	433,88	433,88	433,88	433,88	433,88	433,88	433,88			
		DM	-	-	-	-	-	-	-			
FRANCE	Prix franco frontière Prélèvements	Ff	591,60	591,60	591,60	591,60	591,60	591,60	591,60			
		DM	479,31	479,31	479,31	479,31	479,31	479,31	479,31			
		DM	-	-	-	-	-	-	-			
ITALIA	Prezzi franco-frontiera Prelievi	Lit	77.985	77.985	76.557	76.557	76.557	76.557				
		DM	489,10	489,10	489,96	489,96	489,96	489,96	489,96			
		DM	-	-	-	-	-	-	-			
NEDERLAND	Prijzen franco-grens Heffingen	Fl	400,41	400,41	400,41	400,41	400,41	400,41	400,41			
		DM	442,44	442,44	442,44	442,44	442,44	442,44	442,44			
		DM	- 1)	- 1)	- 1)	- 1)	- 1)	- 1)	- 1)			
PG 11 : Camembert et fromages du même groupe Camembert e formaggi dello stesso gruppo		Camembert und Käse derselben Gruppe Camembert en kaassoorten van dezelfde groep										
Prix de seuil/Schwellenpreise : Deutschland Prezzi d'entrata/Drempelprijzen : (BR)		DM	482,00									
U.E.B.L. / B.L.E.U.	Prix franco frontière- Prijzen franco-grens Prélèvements-Heffingen	Fb/ Flux	5967,5	5967,5	5967,5	5967,5	5967,5	5967,5	5967,5			
		DM	477,40	477,40	477,40	477,40	477,40	477,40	477,40			
		DM	-	-	-	-	-	-	-			
FRANCE	Prix franco frontière Prélèvements	Ff	670,60	670,60	670,60	670,60	658,60	658,60	658,60			
		DM	543,32	543,32	543,32	543,32	533,60	533,60	533,60			
		DM	-	-	-	-	-	-	-			
ITALIA	Prezzi franco-frontiera Prelievi	Lit	77.985	77.985	76.081	76.081	75.129	75.129				
		DM	499,10	499,10	486,92	486,92	480,83	480,83	480,83			
		DM	-	-	-	-	-	-	-			
NEDERLAND	Prijzen franco-grens Heffingen	Fl	425,48	425,48	425,48	425,48	425,48	425,48	425,48			
		DM	470,14	470,14	470,14	470,14	470,14	470,14	470,14			
		DM	- 1)	- 1)	- 1)	- 1)	- 1)	- 1)	- 1)			

1) Marchandise accompagnée d'un document D.D.4, certifiant que le montant compensatoire est perçu. (Règl. n°/65/CEE et 12/65/CEE)
Waren begleitet von einem Dokument D.D.4, aus dem sich ergibt, dass eine Ausgleichsabgabe erhoben wird. (Verordn. 9/65/EGW und 12/65/EGW)
Merce accompagnata dal certificato modello D.D.4, attestante che l'importo di compensazione è stato riscosso. (Reg. 9/65/CEE e 12/65/CEE)
Goederen vergezeld van een document D.D.4 waaruit blijkt, dat het compenserend bedrag geheven werd. (Verord. 9/65/EEG en 12/65/EEG).

PRIX DE SEUIL
SCHWELLENPREISE
PREZZI D'ENTRATA
DREMPELPRIJZEN

PRIX FRANCO FRONTIERE
FREI-GRENZE-PREISE
PREZZI FRANCO-FRONTIERA
PRIJZEN FRANCO-GRENS

PRELEVEMENTS INTRACOMMUNAUTAIRES
INNERGEMEINSCHAFTLICHE ABSCHOPFUNGEN
PRELIEVI INTRACOMUNITARI
INTRACOMMUNAUTAIRE HEFFINGEN

PRODUITS LAITIERS
MILCHERZEUGNISSE
PROD. LATT.-CAS.
ZUIVELPRODUCTEN

Pour importations vers : Für Einfuhren nach : Per importazioni verso : Voor invoeren naar :

DEUTSCHLAND (BR)

100 Kg

Provenance Berkunft Provenienza Berkomst	Description - Beschreibung Descrizione - Omschrijving	1967			1968								
		NOV	DEC	JAN	FEB	MAR	APR	MAI	JUN	JUL	AUG		
PG 13	Lactose	Laktose	Lattosio	Melksuiker									
Prix de seuil/Schwellenpreise : Deutschland Prezzi d'entrata/Drempelprijzen (BR)		DM	173,00										
U.E.B.L. / B.L.E.U.	Prix franco frontière- Prijzen franco-grens	Fb/ Flux	2013,3	2013,3	2013,3								
	Prélèvements-Heffingen	DM	161,06	161,06	161,06								
		DM	-	-	-								
FRANCE	Prix franco frontière	Ff	201,20	201,20	201,60								
	Prélèvements	DM	163,01	163,01	163,34								
		DM	-	-	-								
ITALIA	Prezzi franco-frontiera	Lit	30.029	30.674	30.981								
	Prelievi	DM	192,19	196,31	198,28								
		DM	-	-	-								
NEDERLAND	Prijzen franco-grens	F1	111,69	111,69	110,61								
	Heffingen	DM	123,41	123,41	122,22								
		DM	-	-	-								
PG 14	Beurre	Butter	Burro	Boter									
Prix de seuil/Schwellenpreise : Deutschland Prezzi d'entrata/Drempelprijzen (BR)		DM	740,00			754,22							
BELGIQUE / BELGIE	Prix franco frontière- Prijzen franco-grens	Fb	9928,5	9928,5	9928,5								
	Prélèvements-Heffingen	DM	794,28	794,28	794,28								
		DM	-	-	-								
FRANCE	Prix franco frontière	Ff	875,40	873,44	878,98								
	Prélèvements	DM	709,25	707,66	712,15								
		DM	-	-	-								
ITALIA	Prezzi franco-frontiera	Lit	98.833	103.155	104.244								
	Prelievi	DM	632,53	660,19	667,16								
		DM	66,59	31,27	31,82								
LUXEMBOURG	Prix franco frontière	Flux	9142,9	9142,9	9142,9								
	Prélèvements	DM	731,43	731,43	731,43								
		DM	-	-	-								
NEDERLAND	Prijzen franco-grens	F1	582,43	582,43	576,65								
	Heffingen	DM	643,57	643,57	637,18								
		DM	26,09 ¹⁾	26,09 ¹⁾	32,34 ¹⁾								

1) Merchandise accompagnée d'un document D.D.4 certifiant que le montant compensatoire est perçu (Règ. 1. 9/65/CEE et 12/65/CEE)
Waren begleitet von einem Dokument D.D.4 aus dem sich ergibt, dass eine Ausgleichsabgabe erhoben wird (Verord. 9/65/EG und 12/65/EG)
Merce accompagnata dal certificato modello D.D.4 attestante che l'importo di compensazione è stato riscosso (Reg. 9/65/CEE e 12/65/CEE)
Goederen vergezeld van een document D.D.4 waaruit blijkt, dat het compenserend bedrag gereken werd (Verord. 9/65/EEG en 12/65/EEG)

PRIX DE SEUIL
SCHWELLENPREISE
PREZZI D'ENTRATA
DREMPELPRIJZEN

PRIX FRANCO FRONTIERE
FREI-GRENZE-PREISE
PREZZI FRANCO-FRONTIERA
PRIJZEN FRANCO-GRENS

PRELEVEMENTS INTRACOMMUNAUTAIRES
INNERGEMEINSCHAFTLICHE ABSCHOPFUNGEN
PRELIEVI INTRACOMUNITARI
INTRACOMMUNAUTAIRE HEFFINGEN

PRODUITS LAITIERS
MILCHERZEUGNISSE
PROD. LATT.-CAS.
ZUIVELPRODUCTEN

Pour importations vers : Für Einfuhren nach : Per importazioni verso : Voor invoeren naar :

DEUTSCHLAND (BR)

100 Kg

Provenance Herkunft Provenienza Herkomst	Description - Beschreibung Descrizione - Omschrijving	1 0 6 6									
		JAN				FEB			MAR		
		8-14	15-21	22-28	29-4	5-11	12-18	19-25	26-3	4-10	11-17
PG 13 : Lactose		Laktose		Lattosio			Melksuiker				
Prix de seuil/Schwel lenpreise : Deutschland (BR) Prezzi d'entrata/Drempelprijzen		DM	172,00								
U.E.B.L. / B.L.E.U.	Prix franco frontière- Prijzen franco-grens	Fb/ Flux	2013,3	2013,3	2013,3	2013,3	2013,3	2013,3			
	Prélèvements-Heffingen	DM	161,06	161,06	161,06	161,06	161,06	161,06			
		DM	-	-	-	-	-				
FRANCE	Prix franco frontière	Ff	201,60	201,60	201,60	201,60	201,60	201,60			
	Prélèvements	DM	163,34	163,34	163,34	163,34	163,34	163,34			
		DM	-	-	-	-	-				
ITALIA	Prezzi franco-frontiera	Lit	30.081	30.081	30.081	30.081	30.081	30.081			
	Prelievi	DM	198,28	198,28	198,28	198,28	198,28	198,28			
		DM	-	-	-	-	-				
NEDERLAND	Prijzen franco-grens	Fl	110,61	110,61	110,61	110,61	110,61	110,61			
	Heffingen	DM	122,22	122,22	122,22	122,22	122,22	122,22			
		DM	-	-	-	-	-				
PG 14 : Beurre		Butter		Burro			Boter				
Prix de seuil/Schwel lenpreise : Deutschland (BR) Prezzi d'entrata/Drempelprijzen		DM	754,22								
BELGIQUE / BELGIE	Prix franco frontière- Prijzen franco-grens	Fb	9928,5	9928,5	9928,5	9928,5	9928,5	9928,5			
	Prélèvements-Heffingen	DM	794,28	794,28	794,28	794,28	794,28	794,28			
		DM	-	-	-	-	-				
FRANCE	Prix franco frontière	Ff	881,60	881,60	875,59	875,59	873,60	863,60			
	Prélèvements	DM	714,27	714,27	709,40	709,40	707,79	699,69			
		DM	-	-	-	-	-				
ITALIA	Prezzi franco-frontiera	Lit	106.063	106.063	104.135	104.135	104.617	104.617			
	Prelievi	DM	678,80	678,80	666,46	666,46	669,55	669,55			
		DM	20,18	20,18	32,52	32,52	32,52				
LUXEMBOURG	Prix franco frontière	Flux	9142,9	9142,9	9142,9	9142,9	9142,9	9142,9			
	Prélèvements	DM	731,43	731,43	731,43	731,43	731,43	731,43			
		DM	-	-	-	-	-				
NEDERLAND	Prijzen franco-grens	Fl	576,65	576,65	576,65	576,65	576,65	576,65			
	Heffingen	DM	637,18	637,18	637,18	637,18	637,18	637,18			
		DM	32,34 ¹⁾	32,34 ¹⁾	32,34 ¹⁾	32,34 ¹⁾	32,34 ¹⁾				

1) Marchandise accompagnée d'un document D.D.4, certifiant que le montant compensatoire est perçu. (Règl. 9/65/CEE et 12/65/CEE)
Waren begleitet von einem Dokument D.D.4, aus dem sich ergibt, dass eine Ausgleichsabgabe erhoben wird. (Verordn. 9/65/EWG und 12/65/EWG)
Merce accompagnata dal certificato modello D.D.4, attestante che l'importo di compensazione è stato riscosso. (Reg. 9/65/CEE e 12/65/CEE)
Goederen vergezeld van een document D.D.4 waaruit blijkt, dat het compenserend bedrag geheven werd. (Verord. 9/65/EEG en 12/65/EEG)

PRIX DE SEUIL
SCHWELLENPREISE
PREZZI D'ENTRATA
DREMPELPRIJZEN

PRIX FRANCO FRONTIERE
FREI-GRENZE-PREISE
PREZZI FRANCO-FRONTIERA
PRIJZEN FRANCO-GRENS

PRELEVEMENTS INTRACOMMUNAUTAIRES
INNERGEMEINSCHAFTLICHE ABSCHOPFUNGEN
PRELIEVI INTRACOMUNITARI
INTRACOMMUNAUTAIRE HEFFINGEN

PRODUITS LAITIERS
MILCHERZEUGNISSE
PROD. LATT.-CAS.
ZUIVELPRODUCTEN

Pour importations vers : Für Einfuhren nach : Per importazioni verso : Voor invoeren naar :

DEUTSCHLAND (BR)

100 Kg

Provenance Berkunft Provenienza Herkomst	Description - Beschreibung Descrizione - Omschrijving		1 9 6 7			1 9 6 8						
			NOV	DEC	JAN	FEB	MAR	APR	MAI	JUN	JUL	AUG
CHE			C h e d d a r									
Prix de seuil/Schwelkenpreise : Deutschland Prezzi d'entrata/Drempelprijzen : (BR)		DM	406,00									
U.E.B.L. / B.L.E.U.	Prix franco frontière- Prijsen franco-grens Prélèvements-Heffingen	Fb/ Flux	5067,5	5067,5	5067,5							
		DM	405,40	405,40	405,40							
FRANCE	Prix franco frontière Prélèvements	Ff	568,33	565,12	569,78							
		DM	460,46	457,86	461,64							
ITALIA	Prezzi franco-frontiera Prelievi	Lit	58.348	58.348	58.348							
		DM	373,43	373,43	373,43							
NEDERLAND	Prijsen franco-grens Heffingen	Ff	399,42	401,45	399,52							
		DM	441,35	443,59	441,46							
NEDERLAND	Heffingen	DM	- 1)	- 1)	- 1)							
		DM	- 1)	- 1)	- 1)							
TIL			Tilsit									
Prix de seuil/Schwelkenpreise : Deutschland Prezzi d'entrata/Drempelprijzen : (BR)		DM	422,50			428,87						
U.E.B.L. / B.L.E.U.	Prix franco frontière- Prijsen franco-grens Prélèvements-Heffingen	Fb/ Flux	5613,5	5613,5	5613,5							
		DM	449,08	449,08	449,08							
FRANCE	Prix franco frontière Prélèvements	Ff	564,00	564,00	549,53							
		DM	456,95	456,95	445,23							
ITALIA	Prezzi franco-frontiera Prelievi	Lit	68.962	68.962	68.962							
		DM	441,36	441,36	441,36							
NEDERLAND	Prijsen franco-grens Heffingen	Ff	348,50	348,50	345,06							
		DM	385,08	385,08	381,28							
NEDERLAND	Heffingen	DM	- 1)	- 1)	0,20 ¹⁾							
		DM	- 1)	- 1)	0,20 ¹⁾							

1) Marchandise accompagnée d'un document D.D.4 certifiant que le montant compensatoire est perçu (Règl. 9/65/CEE et 12/65/CEE)
Waren begleitet von einem Dokument D.D.4 aus dem sich ergibt, dass eine Ausgleichsabgabe erhoben wird (Verord. 9/65/EWG und 12/65/EWG)
Merce accompagnata dal certificato modello D.D.4 attestante che l'importo di compensazione è stato riscosso (Reg. 9/65/CEE e 12/65/CEE)
Goederen vergezeld van een document D.D.4 waaruit blijkt, dat het compenserend bedrag geheven werd (Verord. 9/65/EEG en 12/65/EEG)

PRIX DE SEUIL
SCHWELLENPREISE
PREZZI D'ENTRATA
DREMPELPRIJZEN

PRIX FRANCO FRONTIERE
FREI-GRENZE-PREISE
PREZZI FRANCO-FRONTIERA
PRIJZEN FRANCO-GRENS

PRELEVEMENTS INTRACOMMUNAUTAIRES
INNERGEMEINSCHAFTLICHE ABSCHOPFUNGEN
PRELIEVI INTRACOMUNITARI
INTRACOMMUNAUTAIRE HEFFINGEN

PRODUITS LAITIERS
MILCHERZEUGNISSE
PROD. LATT.-CAS.
ZUIVELPRODUCTEN

Pour importations vers : Für Einfuhren nach : Per importazioni verso : Voor invoeren naar :

DEUTSCHLAND (BR)

100 Kg

Provenance Herkunft Provenienza Herkomst	Description - Beschreibung Descrizione - Omschrijving	Tilsit													
		JAN				FEB			MAR						
		1-14	15-21	22-28	29-31	1-11	12-18	19-25	26-31	1-10	11-17				
CHF :		C h e d d e r													
Prix de seuil/Schwelkenpreise : Deutschland Prezzi d'entrata/Drempelprijzen (BR)		DM	405,00												
U.E.B.L. / B.L.E.U.	Prix franco frontière- Prijzen franco-grens Prélèvements-Heffingen	Fb/ Flux	5067,5	5067,5	5067,5	5067,5	5067,5	5067,5	5067,5						
		DM	405,40	405,40	405,40	405,40	405,40	405,40	405,40						
		DM	-	-	-	-	-	-	-						
FRANCE	Prix franco frontière Prélèvements	Ff	565,60	565,60	579,60	579,60	558,60	566,60							
		DM	458,25	458,25	469,59	469,59	452,58	475,26							
		DM	-	-	-	-	-	-							
ITALIA	Prezzi franco-frontiera Prelievi	Lit	58.348	58.348	58.348	58.348	58.348	58.348							
		DM	373,43	373,43	373,43	373,43	373,43	373,43							
		DM	3,56	3,56	3,56	3,56	3,56	3,56							
NEDERLAND	Prijzen franco-grens Heffingen	Fl	399,42	399,42	400,41	400,41	400,41	400,41							
		DM	441,35	441,35	442,41	442,41	442,41	442,44							
		DM	- 1)	- 1)	- 1)	- 1)	- 1)	- 1)							
TIL :		Tilsit													
Prix de seuil/Schwelkenpreise : Deutschland Prezzi d'entrata/Drempelprijzen (BR)		DM	424,87												
U.E.B.L. / B.L.E.U.	Prix franco frontière- Prijzen franco-grens Prélèvements-Heffingen	Fb/ Flux	5513,5	5513,5	5513,5	5513,5	5513,5	5513,5							
		DM	449,08	449,08	449,08	449,08	449,08	449,08							
		DM	-	-	-	-	-	-							
FRANCE	Prix franco frontière Prélèvements	Ff	549,53	549,53	549,53	549,53	549,53	549,53							
		DM	445,23	445,23	445,23	445,23	445,23	445,23							
		DM	-	-	-	-	-	-							
ITALIA	Prezzi franco-frontiera Prelievi	Lit	68.962	68.962	68.962	68.962	68.962	68.962							
		DM	441,36	441,36	441,36	441,36	441,36	441,36							
		DM	-	-	-	-	-	-							
NEDERLAND	Prijzen franco-grens Heffingen	Fl	345,06	345,06	345,06	345,06	345,06	345,06							
		DM	381,28	381,28	381,28	381,28	381,28	381,28							
		DM	0,20	0,20 ¹⁾	0,20 ¹⁾	0,20 ¹⁾	0,20 ¹⁾	0,20 ¹⁾							

1) Marchandise accompagnée d'un document D.D.4, certifiant que le montant compensatoire est perçu (Règl. 9/65/CEE et 12/65/CEE)
Waren begleitet von einem Dokument D.D.4, aus dem sich ergibt, dass eine Ausgleichsabgabe erhoben wird. (Verordn. 9/65/EWG und 12/65/EG)
Merce accompagnata dal certificato modello D.D.4, attestante che l'importo di compensazione è stato riscosso (Reg. 9/65/CEE e 12/65/CEE)
Goederen vergezeld van een document D.D.4 waaruit blijkt, dat het compenserend bedrag geheven werd (Verord. 9/65/EEG en 12/65/EEB)

PRIX DE SEUIL
SCHWELLENPREISE
PREZZI D'ENTRATA
DREMPELPRIJZEN

PRIX FRANCO FRONTIERE
FREI-GRENZE-PREISE
PREZZI FRANCO-FRONTIERA
PRIJZEN FRANCO-GRENS

PRELEVEMENTS INTRACOMMUNAUTAIRES
INNERGEMEINSCHAFTLICHE ABSCHÖPFUNGEN
PRELIEVI INTRACOMUNITARI
INTRACOMMUNAUTAIRE HEFFINGEN

PRODUITS LAITIERS
MILCHERZEUGNISSE
PROD. LATT.-CAS.
ZUIVELPRODUCTEN

Pour importations vers : Für Einfuhren nach : Per importazioni verso : Voor invoeren naar :

FRANCE

100 Kg

Provenance Herkunft Provenienza Herkomst	Description - Beschreibung Descrizione - Omschrijving		1967		1968							
			NOV	DEC	JAN	FEB	MAR	APR	MAI	JUN	JUL	AUG
			PG 01 : Poudre de sérum Molkenpulver Siero di latte Weipoeder			106,15						
Prix de seuil / Schwellenpreise : France Prezzi d'entrata/Drempelprijzen			Ff									
U.E.B.L. / B.L.E.U.	Prix franco frontière- Prijzen franco-grens Prélèvements-Heffingen	Fb/ Flux	1.099,8	1065,2	1049,8							
		Ff	108,60	105,18	103,66							
		Ff	-	-	-							
DEUTSCHLAND (BR)	Frei-Grenze-Preise Abschöpfungen	DM	88,94	88,94	88,26							
		Ff	109,78	109,78	108,94							
		Ff	-	-	-							
ITALIA	Prezzi franco-frontiera Prelievi	Lit	14.001	14.001	14.001							
		Ff	110,59	110,59	110,59							
		Ff	-	-	-							
NEDERLAND	Prijzen franco-grens Heffingen	Ff	62,19	65,09	56,19							
		Ff	84,82	88,77	90,27							
		Ff	16,83	12,87	6,04							
PG 02 : Lait et crème de lait en poudre (24 à 27 %) Latte e crema di latte in polvere (24 a 27 %)			484,18		504,71							
Prix de seuil / Schwellenpreise : France Prezzi d'entrata/Drempelprijzen			Ff									
U.E.B.L. / B.L.E.U.	Prix franco frontière- Prijzen franco-grens Prélèvements-Heffingen	Fb/ Flux	4.428,5	4433,6	4443,0							
		Ff	437,27	437,78	438,71							
		Ff	37,42	35,84	26,99							
DEUTSCHLAND (BR)	Frei-Grenze-Preise Abschöpfungen	DM	361,90	361,99	361,61							
		Ff	446,68	446,79	446,32							
		Ff	28,51	28,51	19,21							
ITALIA	Prezzi franco-frontiera Prelievi	Lit	56.706	56.706	56.706							
		Ff	447,92	447,92	447,92							
		Ff	25,59	25,59	17,23							
NEDERLAND	Prijzen franco-grens Heffingen	Ff	293,43	298,99	299,74							
		Ff	400,19	407,77	408,79							
		Ff	74,34	65,74	56,36							

PRIX DE SEUIL
SCHWELLENPREISE
PREZZI D'ENTRATA
DREMPELPRIJZEN

PRIX FRANCO FRONTIERE
FREI-GRENZE-PREISE
PREZZI FRANCO-FRONTIERA
PRIJZEN FRANCO-GRENS

PRELEVEMENTS INTRACOMMUNAUTAIRES
INNERGEMEINSCHAFTLICHE ABSCHÖPFUNGEN
PRELIEVI INTRACOMUNITARI
INTRACOMMUNAUTAIRE HEFFINGEN

PRODUITS LAITIERS
MILCHERZEUGNISSE
PROD. LATT.-CAS.
ZUIVELPRODUCTEN

Pour importations vers : Für Einfuhren nach : Per importazioni verso : Voor invoeren naar :

FRANCE

100 Kg

Provenance Herkunft Provenienza Herkomst	Description - Beschreibung Descrizione - Omschrijving	1 9 6 8									
		JAN					FEB			MAR	
		8-14	15-21	22-28	29-4	5-11	12-18	19-25	26-3	4-10	11-17
PG 01 : Poudre de sérum / Molkenpulver / Siero di latte / Weipoeder		106,15									
Prix de seuil / Schwellenpreise : France Prezzi d'entrata/Drempelprijzen : France		Ff									
U.E.B.L. / B.L.E.U.	Prix franco frontière- Prijzen franco-grens Prélèvements-Heffingen	Fb/ Flux	1047,5	1047,5	1047,5	1047,5	1047,5	1047,5			
		Ff	103,43	103,43	103,43	103,43	103,43	103,43			
		Ff	-	-	-	-	-				
DEUTSCHLAND (BR)	Frei-Grenze-Preise Abschöpfungen	DM	88,45	88,45	88,21	88,21	88,40	88,40			
		Ff	109,17	109,17	108,87	108,87	109,11	109,11			
		Ff	-	-	-	-	-				
ITALIA	Prezzi franco-frontiera Prelievi	Lit	14.001	14.001	14.001	14.001	14.001	14.001			
		Ff	110,59	110,59	110,59	110,59	110,59	110,59			
		Ff	-	-	-	-	-				
NEDERLAND	Prijzen franco-grens Heffingen	Ff	66,50	66,50	65,53	65,53	65,53	65,53			
		Ff	90,69	90,69	89,37	89,37	89,37	89,37			
		Ff	5,61	5,61	6,93	6,93	6,93				
PG 02 : Lait et crème de lait en poudre (24 à 27 %) / Latte e crema di latte in polvere (24 a 27 %) / Milch und Rahm in Pulverform (24 bis 27 %) / Meik en room in poeder (24 tot 27 %)		504,71									
Prix de seuil / Schwellenpreise : France Prezzi d'entrata/Drempelprijzen : France		Ff									
U.E.B.L. / B.L.E.U.	Prix franco frontière- Prijzen franco-grens Prélèvements-Heffingen	Fb/ Flux	4442,5	4442,5	4447,5	4447,5	4447,5	4447,5			
		Ff	438,66	438,66	439,15	439,15	439,15	439,15			
		Ff	26,99	26,99	26,99	26,99	26,99				
DEUTSCHLAND (BR)	Frei-Grenze-Preise Abschöpfungen	DM	361,30	361,30	362,26	362,26	363,40	363,40			
		Ff	445,94	445,94	447,12	447,12	448,53	448,53			
		Ff	19,21	19,21	19,21	19,21	19,21				
ITALIA	Prezzi franco-frontiera Prelievi	Lit	56.706	56.706	56.706	56.706	56.706	56.706			
		Ff	447,92	447,92	447,92	447,92	447,92	447,92			
		Ff	17,23	17,23	17,23	17,23	17,23				
NEDERLAND	Prijzen franco-grens Heffingen	Ff	299,74	299,74	299,74	299,74	299,74	299,74			
		Ff	408,79	408,79	408,79	408,79	408,79	408,79			
		Ff	56,36	56,36	56,36	56,36	56,36				

PRIX DE SEUIL
SCHWELLENPREISE
PREZZI D'ENTRATA
DREMPELPRIJZEN

PRIX FRANCO FRONTIERE
FREI-GRENZE-PREISE
PREZZI FRANCO-FRONTIERA
PRIJZEN FRANCO-GRENS

PRELEVEMENTS INTRACOMMUNAUTAIRES
INNERGEMEINSCHAFTLICHE ABSCHÖPFUNGEN
PRELIEVI INTRACOMUNITARI
INTRACOMMUNAUTAIRE HEFFINGEN

PRODUITS LAITIERS
MILCHERZEUGNISSE
PROD. LATT.-CAS.
ZUIVELPRODUCTEN

Pour importations vers : Für Einfuhren nach : Per importazioni verso : Voor invoeren naar :

FRANCE

100 Kg

Provenance Herkunft Provenienza Herkomst	Description - Beschreibung Descrizione - Omschrijving	1967			1968								
		NOV	DEC	JAN	FEB	MAR	APR	MAI	JUN	JUL	AUG		
PG 03 : Lait en poudre (≤ 1,5 %) Latte in polvere (≤ 1,5 %)		Ff 249,00			255,30								
Milch in Pulverform (≤ 1,5 %) Melk in poeder (≤ 1,5 %)		Ff 249,00			255,30								
Prix de seuil / Schwellenpreise : France Prezzi d'entrata/Drempelprijzen		Ff 249,00			255,30								
U.E.B.L. / B.L.E.U.	Prix franco frontière- Prijzen franco-grens	Fb/Flux	1813,2	1817,5	1817,5								
		Ff	179,04	179,46	179,46								
	Prélèvements-Heffingen	Ff	62,07	62,07	54,72								
DEUTSCHLAND (BR)	Frei-Grenze-Preise	DM	173,33	173,33	174,42								
		Ff	213,94	213,94	215,28								
	Abschöpfungen	Ff	28,69	28,69	19,16								
ITALIA	Prezzi franco-frontiera	Lit	35.209	35.209	35.209								
		Ff	278,12	278,12	278,12								
	Prelievi	Ff	-	-	-								
NEDERLAND	Prijzen franco-grens	Fl	146,04	146,26	144,96								
		Ff	199,17	199,47	197,70								
	Heffingen	Ff	44,22	43,61	36,47								
PG 04 : Lait condensé (sans addition de sucre) Latte condensato (senza aggiunta di zuccheri)		Ff 246,34			237,79								
Kondensmilch (nicht gezuckert) Gecondenseerde melk (zonder toegevoegde suiker)		Ff 246,34			237,79								
Prix de seuil / Schwellenpreise : France Prezzi d'entrata/Drempelprijzen		Ff 246,34			237,79								
BELGIQUE/ BELGIE	Prix franco frontière- Prijzen franco-grens	Fb	2.427,5	2427,5	2427,5								
		Ff	239,69	239,69	239,69								
	Prélèvements-Heffingen	Ff	-	-	-								
DEUTSCHLAND (BR)	Frei-Grenze-Preise	DM	169,45	169,45	169,77								
		Ff	209,15	209,15	209,54								
	Abschöpfungen	Ff	18,58	18,58	6,88								
ITALIA	Prezzi franco-frontiera	Lit	43.885	43.885	43.885								
		Ff	346,65	346,65	346,65								
	Prelievi	Ff	-	-	-								
LUXEMBOURG	Prix franco frontière	Flux	2140,6	2140,6	2140,6								
		Ff	211,36	211,36	211,36								
	Prélèvements	Ff	16,37	16,37	5,20								
NEDERLAND	Prijzen franco-grens	Fl	172,14	172,14	170,46								
		Ff	234,77	234,77	232,48								
	Heffingen	Ff	-	-	-								

PRIX DE SEUIL
SCHWELLENPREISE
PREZZI D'ENTRATA
DREMPELPRIJZEN

PRIX FRANCO FRONTIERE
FREI-GRENZE-PREISE
PREZZI FRANCO-FRONTIERA
PRIJZEN FRANCO-GRENS

PRELEVEMENTS INTRACOMMUNAUTAIRES
INNERGEMEINSCHAFTLICHE ABSCHÖPFUNGEN
PRELIEVI INTRACOMUNITARI
INTRACOMMUNAUTAIRE HEFFINGEN

PRODUITS LAITIERS
MILCHERZEUGNISSE
PROD. LATTE.-CAS.
ZUIVELPRODUCTEN

Pour importations vers : Für Einfuhren nach : Per importazioni verso : Voor invoeren naar :

FRANCE

100 Kg

Provenance Herkunft Provenienza Herkomst	Description - Beschreibung Descrizione - Omschrijving	1 9 6 8													
		JAN				FEB			MAR						
		8-14	15-21	22-28	29-4	5-11	12-18	19-25	26-3	4-10	11-17				
PG 03 : Lait en poudre (≤ 1,5 %) Latte in polvere (≤ 1,5 %)		Milch in Pulverform (≤ 1,5 %) Melk in poeder (≤ 1,5 %)													
Prix de seuil / Schwellenpreise : France Prezzi d'entrata/Drempelprijzen		Ff	255,30												
U.E.B.L. / B.L.E.U.	Prix franco frontière- Prijzen franco-grens	Fb/Flux	1817,5	1817,5	1817,5	1817,5	1817,5	1817,5	1817,5						
	Prélèvements-Heffingen	Ff	179,46	179,46	179,46	170,46	179,46	179,46	54,72						
DEUTSCHLAND (BR)	Frei-Grenze-Preise	DM	173,69	173,69	176,30	176,30	176,40	176,40							
	Abschöpfungen	Ff	214,38	214,38	217,60	217,60	217,72	217,72							
		Ff	20,39	20,39	16,58	16,58	16,58								
ITALIA	Prezzi franco-frontiera	Lit	35.209	35.209	35.209	35.209	35.209	35.209							
	Prelievi	Ff	278,12	278,12	278,12	278,12	278,12	278,12							
		Ff	-	-	-	-	-								
NEDERLAND	Prijzen franco-grens	Fl	145,60	145,60	143,63	143,63	142,65	142,65							
	Heffingen	Ff	198,57	198,57	195,80	195,89	194,55	194,55							
		Ff	35,61	35,61	38,29	38,29	38,29								
PG 04 : Lait condensé (sans addition de sucre) Latte condensato (senza aggiunta zuccheri)		Kondensmilch (nicht gezuckert) Gecondenseerde melk (zonder toegevoegde suiker)													
Prix de seuil / Schwellenpreise : France Prezzi d'entrata/Drempelprijzen		Ff	237,79												
BELGIQUE/ BELGIE	Prix franco frontière- Prijzen franco-grens	Fb	2427,5	2427,5	2427,5	2427,5	2427,5	2427,5							
	Prélèvements-Heffingen	Ff	239,69	239,69	239,69	239,69	239,69	239,69							
		Ff	-	-	-	-	-								
DEUTSCHLAND (BR)	Frei-Grenze-Preise	DM	169,88	169,88	169,54	169,54	169,54	169,54							
	Abschöpfungen	Ff	209,68	209,68	209,26	209,26	209,26	209,26							
		Ff	6,88	6,88	6,88	6,88	6,88								
ITALIA	Prezzi franco-frontiera	Lit	43.885	43.885	43.885	43.885	43.885	43.885							
	Prelievi	Ff	346,65	346,65	346,65	346,65	346,65	346,65							
		Ff	-	-	-	-	-								
LUXEMBOURG	Prix franco frontière	Flux	2140,6	2140,6	2140,6	2140,6	2140,6	2140,6							
	Prélèvements	Ff	211,36	211,36	211,36	211,36	211,36	211,36							
		Ff	5,20	5,20	5,20	5,20	5,20								
NEDERLAND	Prijzen franco-grens	Fl	170,46	170,46	170,46	170,46	170,46	170,46							
	Heffingen	Ff	232,48	232,48	232,48	232,48	232,48	232,48							
		Ff	-	-	-	-	-								

PRIX DE SEUIL
SCHWELLENPREISE
PREZZI D'ENTRATA
DREMPELPRIJZEN

PRIX FRANCO FRONTIERE
FREI-GRENZE-PREISE
PREZZI FRANCO-FRONTIERA
PRIJZEN FRANCO-GRENS

PRELEVEMENTS INTRACOMMUNAUTAIRES
INNERGEMEINSCHAFTLICHE ABSCHÖPFUNGEN
PRELIEVI INTRACOMUNITARI
INTRACOMMUNAUTAIRE HEFFINGEN

PRODUITS LAITIERS
MILCHERZEUGNISSE
PROD. LATT.-CAS.
ZUIVELPRODUCTEN

Pour importations vers : Für Einfuhren nach : Per importazioni verso : Voor invoeren naar :

FRANCE

100 Kg

Provenance Herkunft Provenienza Herkomst	Description - Beschreibung Descrizione - Omschrijving		1967		1968								
			NOV	DEC	JAN	FEB	MAR	APR	MAI	JUN	JUL	AUG	
PG 05 : Lait condensé (avec addition de sucre) Latte condensato (con aggiunta di zuccheri)			Kondensmilch (gezuckert) Gecondenseerde melk (met toegevoegde suiker)										
Prix de seuil / Schwellenpreise : France Prezzi d'entrata/Drempelprijzen		Ff	325,28		322,92								
U.E.B.L. / B.L.E.U.	Prix franco frontière- Prijzen franco-grens	Fb/ Flux	3393,2	3393,2	3393,2								
		Ff	335,05	335,05	335,05								
	Prélèvements-Heffingen	Ff	-	-	-								
DEUTSCHLAND (BR)	Frei-Grenze-Preise	DM	273,46	273,46	282,90								
		Ff	337,52	337,52	349,17								
	Abschöpfungen	Ff	-	-	-								
ITALIA	Prezzi franco-frontiera	Lit	55.455	55.455	55.455								
		Ff	438,04	438,04	438,04								
	Prelievi	Ff	-	-	-								
NEDERLAND	Prijzen franco-grens	Fl	205,58	205,58	203,47								
		Ff	280,38	280,38	277,50								
	Heffingen	Ff	27,78	27,78	16,77								
PG 06 : Gorgonzola et fromages du même groupe Gorgonzola e formaggi dello stesso gruppo			Gorgonzola und Käse derselben Gruppe Gorgonzola en kaassoorten van dezelfde groep										
Prix de seuil / Schwellenpreise : France Prezzi d'entrata/Drempelprijzen		Ff	622,90		633,12								
U.E.B.L. / B.L.E.U.	Prix franco frontière- Prijzen franco-grens	Fb/ Flux	5504,6	5504,6	5504,6								
		Ff	543,53	543,53	543,53								
	Prélèvements-Heffingen	Ff	61,03	61,03	40,00								
DEUTSCHLAND (BR)	Frei-Grenze-Preise	DM	508,95	508,95	505,53								
		Ff	628,18	628,18	623,96								
	Abschöpfungen	Ff	-	-	-								
ITALIA	Prezzi franco-frontiera	Lit	82.396	83.221	82.607								
		Ff	650,85	657,06	552,51								
	Prelievi	Ff	-	-	-								
NEDERLAND	Prijzen franco-grens	Fl	450,52	450,52	446,06								
		Ff	614,43	614,43	608,35								
	Heffingen	Ff	-	-	-								

PRIX DE SEUIL
SCHWELLENPREISE
PREZZI D'ENTRATA
DREMPELPRIJZEN

PRIX FRANCO FRONTIERE
FREI-GRENZE-PREISE
PREZZI FRANCO-FRONTIERA
PRIJZEN FRANCO-GRENS

PRELEVEMENTS INTRACOMMUNAUTAIRES
INNERGEMEINSCHAFTLICHE ABSCHÖPFUNGEN
PRELIEVI INTRACOMUNITARI
INTRACOMMUNAUTAIRE HEFFINGEN

PRODUITS LAITIERS
MILCHERZEUGNISSE
PROD. LATT.-CAS.
ZUIVELPRODUCTEN

Pour importations vers : Für Einfuhren nach : Per importazioni verso : Voor invoeren naar :

FRANCE

100 Kg

Provenance Herkunft Provenienza Herkomst	Description - Beschreibung Descrizione - Omschrijving	1 9 6 8									
		JAN				FEB			MAR		
		8-14	15-21	22-28	29-4	5-11	12-18	19-25	26-3	4-10	11-17
PG 05 : Lait condensé (avec addition de sucre) Latte condensato (con aggiunta di zuccheri)		Kondensmilch (gezuckert)		Gecondenseerde melk (met toegevoegde suiker)							
Prix de seuil / Schwellenpreise Prezzi d'entrata/Drempelprijzen : France		Ff	322,92								
U.E.B.L. / B.L.E.U.	Prix franco frontière- Prijsen franco-grens	Fb/ Flux	3393,2	3393,2	3393,2	3393,2	3393,2	3393,2			
		Ff	335,05	335,05	335,05	335,05	335,05	335,05			
	Prélèvements-Heffingen	Ff	-	-	-	-	-				
DEUTSCHLAND (BR)	Frei-Grenze-Preise Abschöpfungen	DM	282,85	282,85	282,99	282,99	283,28	283,28			
		Ff	349,11	349,11	349,28	349,28	349,64	349,64			
		Ff	-	-	-	-	-				
ITALIA	Prezzi franco-frontiera Prelievi	Lit	55.455	55.455	55.455	55.455	55.455	55.455			
		Ff	438,04	438,04	438,04	438,04	438,04	438,04			
		Ff	-	-	-	-	-				
NEDERLAND	Prijsen franco-grens Heffingen	Fl	203,47	203,47	203,47	203,47	203,47	203,47			
		Ff	277,50	277,50	277,50	277,50	277,50	277,50			
		Ff	16,77	16,77	16,77	16,77	16,77				
PG 06 : Gorgonzola et fromages du même groupe Gorgonzola e formaggi dello stesso gruppo		Gorgonzola und Käse derselben Gruppe		Gorgonzola en kaasorten van dezelfde groep							
Prix de seuil / Schwellenpreise Prezzi d'entrata/Drempelprijzen : France		Ff	633,12								
U.E.B.L. / B.L.E.U.	Prix franco frontière- Prijsen franco-grens	Fb/ Flux	5504,6	5504,6	5504,6	5504,6	5504,6	5504,6			
		Ff	543,53	543,53	543,53	543,53	543,53	543,53			
	Prélèvements-Heffingen	Ff	40,00	40,00	40,00	40,00	40,00				
DEUTSCHLAND (BR)	Frei-Grenze-Preise Abschöpfungen	DM	499,88	499,88	517,40	517,40	517,40	517,40			
		Ff	616,98	616,98	638,61	638,61	638,61	638,61			
		Ff	-	-	-	-	-				
ITALIA	Prezzi franco-frontiera Prelievi	Lit	83.221	83.221	81.317	81.317	80.365	80.365			
		Ff	657,36	657,36	642,32	642,32	634,80	634,80			
		Ff	-	-	-	-	-				
NEDERLAND	Prijsen franco-grens Heffingen	Fl	446,06	446,06	446,06	446,06	446,06	446,06			
		Ff	608,35	608,35	608,35	608,35	608,35	608,35			
		Ff	-	-	-	-	-				

PRIX DE SEUIL
SCHWELLENPREISE
PREZZI D'ENTRATA
DREMPELPRIJZEN

PRIX FRANCO FRONTIERE
FREI-GRENZE-PREISE
PREZZI FRANCO-FRONTIERA
PRIJZEN FRANCO-GRENS

PRELEVEMENTS INTRACOMMUNAUTAIRES
INNERGEMEINSCHAFTLICHE ABSCHÖPFUNGEN
PRELIEVI INTRACOMUNITARI
INTRACOMMUNAUTAIRE HEFFINGEN

PRODUITS LAITIERS
MILCHERZEUGNISSE
PROD. LATT.-CAS.
ZUIVELPRODUCTEN

Pour importations vers : Für Einfuhren nach : Per importazioni verso : Voor invoeren naar :

FRANCE

100 Kg

Provenance Herkunft Provenienza Herkomst	Description - Beschreibung Descrizione - Omschrijving	1967		1968							
		NOV	DEC	JAN	FEB	MAR	APR	MAI	JUN	JUL	AUG
PG 08 : Emmental et fromages du même groupe Emmental e formaggi dello stesso gruppo		Emmental und Käse derselben Gruppe Emmental en kaassoorten van dezelfde groep									
Prix de seuil / Schwellenpreise : France Prezzi d'entrata/Drempelprijzen		Ff	673,91								
U.E.B.L. / B.L.E.U.	Prix franco frontière- Prijzen franco-grens	Fb/ Flux	6517,5	6517,5	6517,5						
		Ff	643,54	643,54	643,54						
	Prélèvements-Heffingen	Ff	13,09	13,09	-						
DEUTSCHLAND (BR)	Frei-Grenze-Preise Abschöpfungen	DM	491,75	487,04	495,44						
		Ff	606,95	601,14	611,50						
		Ff	48,09	53,75	6,49						
ITALIA	Prezzi franco-frontiera Prelievi	Lit	90.488	90238	85.939						
		Ff	714,76	712,79	678,83						
		Ff	-	-	-						
NEDERLAND	Prijzen franco-grens Heffingen	Fl	471,31	471,31	466,64						
		Ff	642,79	642,79	636,42						
		Ff	13,84	4,46 ¹⁾	-						
PG 09 : Gouda et fromages du même groupe Gouda e formaggi dello stesso gruppo		Gouda und Käse derselben Gruppe Gouda en kaassoorten van dezelfde groep									
Prix de seuil / Schwellenpreise : France Prezzi d'entrata/Drempelprijzen		Ff	569,68			589,55					
U.E.B.L. / B.L.E.U.	Prix franco frontière- Prijzen franco-grens	Fb/ Flux	5467,5	5467,5	5467,5						
		Ff	539,87	539,87	539,87						
	Prélèvements-Heffingen	Ff	17,47	17,47	2,71						
DEUTSCHLAND (BR)	Frei-Grenze-Preise Abschöpfungen	DM	381,88	383,19	387,14						
		Ff	471,34	472,96	477,83						
		Ff	86,00	86,00	64,74						
ITALIA	Prezzi franco-frontiera Prelievi	Lit	69.766	68.429	65.480						
		Ff	551,08	540,52	517,23						
		Ff	6,26	16,83	25,35						
NEDERLAND	Prijzen franco-grens Heffingen	Fl	343,48	345,74	345,14						
		Ff	468,45	471,53	470,71						
		Ff	67,56 ¹⁾	64,79 ¹⁾	52,02 ¹⁾						

(1) Marchandise accompagnée d'un document D.D.4 certifiant que le montant compensatoire est perçu (Règl. 9/65/CEE et 12/65/CEE).
Waren begleitet von einem Dokument D.D.4, aus dem sich ergibt, dass eine Ausgleichsabgabe erhoben wird (Verord. 9/65 EWG und 12/65/EWG).
Mercato accompagnata dal certificato modello D.D.4, attestante che l'importo di compensazione è stato riscosso (Reg. 9/65/CEE e Reg. 12/65/CEE).
Goederen vergezeld van een document D.D.4. waaruit blijkt, dat het compenserend bedrag geheven werd (Verord. 9/65/EEG en 12/65/EEG).

PRIX DE SEUIL
SCHWELLENPREISE
PREZZI D'ENTRATA
DREMPELPRIJZEN

PRIX FRANCO FRONTIERE
FREI-GRENZE-PREISE
PREZZI FRANCO-FRONTIERA
PRIJZEN FRANCO-GRENS

PRELEVEMENTS INTRACOMMUNAUTAIRES
INNERGEMEINSCHAFTLICHE ABSCHÖPFUNGEN
PRELIEVI INTRACOMUNITARI
INTRACOMMUNAUTAIRE HEFFINGEN

PRODUITS LAITIERS
MILCHERZEUGNISSE
PROD. LATT.-CAS.
ZUIVELPRODUCTEN

Pour importations vers : Für Einfuhren nach : Per importazioni verso : Voor invoeren naar :

FRANCE

100 Kg

Provenance Herkunft Provenienza Herkomst	Description - Beschreibung Descrizione - Omschrijving		1 9 6 8																		
			JAN			FEB				MAR											
			8-14	15-21	22-28	29-4	5-11	12-18	19-25	26-3	4-10	11-17									
PG 08 Emmental et fromages du même groupe Emmental e formaggi dello stesso gruppo		Emmental und Käse derselben Gruppe Emmental en kaassoorten van dezelfde groep																			
Prix de seuil / Schwellenpreise Prezzi d'entrata/Drempelprijzen : France		Ff	673,91																		
U.E.B.L. / B.L.E.U.	Prix franco frontière- Prijsen franco-grens	Fb/ Flux	6517,5	6517,5	6517,5	6517,5	6517,5	6517,5	6517,5												
		Ff	643,54	643,54	643,54	643,54	643,54	643,54	643,51												
	Prélèvements-Heffingen	Ff	-	-	-	-	-	-													
DEUTSCHLAND (BR)	Frei-Grenze-Preise Abschöpfungen	DM	495,40	495,40	495,40	495,40	495,40	495,40	495,40												
		Ff	611,45	611,45	616,39	616,39	616,39	616,39	616,39												
		Ff	5,78	5,78	5,78	0,84	0,84														
ITALIA	Prezzi franco-frontiera Prelievi	Lit	86,553	86,553	84,649	84,649	84,173	84,173													
		Ff	683,68	683,68	668,64	668,64	664,88	664,88													
		Ff	-	-	-	-	-														
NEDERLAND	Prijsen franco-grens Heffingen	Fl	466,64	466,64	466,64	466,64	466,64	466,64													
		Ff	636,42	636,42	636,42	636,42	636,42	636,42													
		Ff	-	-	-	-	-														
PG 09 : Gouda et fromages du même groupe Gouda e formaggi dello stesso gruppo		Gouda und Käse derselben Gruppe Gouda en kaassoorten van dezelfde groep																			
Prix de seuil / Schwellenpreise Prezzi d'entrata/Drempelprijzen : France		Ff	580,55																		
U.E.B.L. / B.L.E.U.	Prix franco frontière- Prijsen franco-grens	Fb/ Flux	5467,5	5467,5	5467,5	5467,5	5467,5	5467,5													
		Ff	539,87	539,87	539,87	539,87	539,87	539,87													
	Prélèvements-Heffingen	Ff	2,71	2,71	2,71	2,71	2,71														
DEUTSCHLAND (BR)	Frei-Grenze-Preise Abschöpfungen	DM	377,02	392,40 ¹⁾	388,10	388,10	388,40	388,40													
		Ff	465,34	484,33	479,39	479,39	479,39	479,39													
		Ff	77,24	58,25 ²⁾	63,10	63,10	63,10														
ITALIA	Prezzi franco-frontiera Prelievi	Lit	64,943	64,943	61,913	61,913	61,913	64,943													
		Ff	512,98	512,98	512,98	512,98	512,98	512,98													
		Ff	29,60	29,60	29,60	29,60	29,60														
NEDERLAND	Prijsen franco-grens Heffingen	Fl	345,04	345,04	345,04	345,04	345,04	345,04													
		Ff	470,54	470,54	470,54	470,54	470,54	470,54													
		Ff	52,02 ¹⁾	52,02 ¹⁾	52,02 ¹⁾	52,02 ¹⁾	52,02 ¹⁾	52,02 ¹⁾													

1) Marchandise accompagnée d'un document D.D.1, certifiant que le montant compensatoire est perçu (Règl. 9/65/CEE et 12/65/CEE)
Waren begleitet von einem Dokument D.D.1, aus dem sich ergibt, dass eine Ausgleichsabgabe erhoben wird (Verordn. 9/65/EWG und 12/65/EG)
Merce accompagnata dal certificato modello D.D.1, attestante che l'importo di compensazione è stato riscosso (Reg. 9/65/CEE e 12/65/CEE)
Goederen vergezeld van een document D.D.1 waaruit blijkt, dat het compenserend bedrag geheven werd (Verord. 9/65/EEG en 12/65/EEG)

2) A partir de : / Ab : / A partire dal : / Vanaf : 0/1/1964

PRIX DE SEUIL
SCHWELLENPREISE
PREZZI D'ENTRATA
DREMPELPRIJZEN

PRIX FRANCO FRONTIERE
FREI-GRENZE-PREISE
PREZZI FRANCO-FRONTIERA
PRIJZEN FRANCO-GRENS

PRELEVEMENTS INTRACOMMUNAUTAIRES
INNERGEMEINSCHAFTLICHE ABSCHÖPFUNGEN
PRELIEVI INTRACOMUNITARI
INTRACOMMUNAUTAIRE HEFFINGEN

PRODUITS LAITIERS
MILCHERZEUGNISSE
PROD. LATT.-CAS.
ZUIVELPRODUCTEN

Pour importations vers : Für Einfuhren nach : Per importazioni verso : Voor invoeren naar :

FRANCE

100 Kg

Provenance Herkunft Provenienza Herkomst	Description - Beschreibung Descrizione - Omschrijving	1967		1968								
		NOV	DEC	JAN	FEB	MAR	APR	MAI	JUN	JUL	AUG	
PG 10 : Saint Paulin et fromages du même groupe Saint Paulin e formaggi dello stesso gruppo				Saint-Paulin und Käse derselben Gruppe Saint-Paulin en kaasoorten van dezelfde groep								
Prix de seuil / Schwellenpreise : France Prezzi d'entrata/Drempelprijzen		Ff	570,71			588,03						
U.E.B.L. / B.L.E.U.	Prix franco frontière- Prijzen franco-grens	Fb/ Flux	5398,5	5404,1	5423,5							
		Ff	533,05	533,61	535,52							
	Prélèvements-Heffingen	Ff	24,79	23,67	5,63							
DEUTSCHLAND (BR)	Frei-Grenze-Preise	DM	431,35	431,35	429,40							
		Ff	532,40	532,40	529,99							
	Abschöpfungen	Ff	22,97	22,97	12,33							
ITALIA	Prezzi franco-frontiera	Lit	76,081	76,081	77,094							
		Ff	600,96	600,96	608,97							
	Prelievi	Ff	-	-	-							
NEDERLAND	Prijzen franco-grens	Fl	404,41	404,41	400,41							
		Ff	551,55	551,55	546,09							
	Heffingen	Ff	- 1)	- 1)	-							
PG 11 : Camembert et fromages du même groupe Camembert et formaggi dello stesso gruppo				Camembert und Käse derselben Gruppe Camembert en kaasoorten van dezelfde groep								
Prix de seuil / Schwellenpreise : France Prezzi d'entrata/Drempelprijzen		Ff	594,92									
U.E.B.L. / B.L.E.U.	Prix franco frontière- Prijzen franco-grens	Fb/ Flux	5967,5	5967,5	5967,5							
		Ff	589,24	589,24	589,24							
	Prélèvements-Heffingen	Ff	-	-	-							
DEUTSCHLAND (BR)	Frei-Grenze-Preise	DM	558,81	563,19	557,66							
		Ff	689,72	695,13	688,30							
	Abschöpfungen	Ff	-	-	-							
ITALIA	Prezzi franco-frontiera	Lit	77.985	77.985	77.371							
		Ff	616,00	616,00	611,15							
	Prelievi	Ff	-	-	-							
NEDERLAND	Prijzen franco-grens	Fl	429,73	429,73	425,48							
		Ff	586,08	586,08	580,28							
	Heffingen	Ff	-	-	-							

PRIX DE SEUIL
SCHWELLENPREISE
PREZZI D'ENTRATA
DREMPELPRIJZEN

PRIX FRANCO FRONTIERE
FREI-GRENZE-PREISE
PREZZI FRANCO-FRONTIERA
PRIJZEN FRANCO-GRENS

PRELEVEMENTS INTRACOMMUNAUTAIRES
INNERGEMEINSCHAFTLICHE ABSCHÖPFUNGEN
PRELIEVI INTRACOMUNITARI
INTRACOMMUNAUTAIRE HEFFINGEN

PRODUITS LAITIERS
MILCHERZEUGNISSE
PROD. LATT.-CAS.
ZUIVELPRODUCTEN

Pour importations vers : Für Einfuhren nach : Per importazioni verso : Voor invoeren naar :

FRANCE

100 Kg

Provenance Herkunft Provenienza Herkomst	Description - Beschreibung Descrizione - Omschrijving		1 9 6 8												
			JAN				FEB				MAR				
			8-14	15-21	22-28	29-4	5-11	12-18	19-25	26-3	4-10	11-17			
PG 10 : Saint-Paulin et fromages du même groupe Saint-Paulin e formaggi dello stesso gruppo		Saint-Paulin und Käse derselben Gruppe Saint-Paulin en kaassoorten van dezelfde groep													
Prix de seuil / Schwellenpreise : France Prezzi d'entrata/Drempelprijzen		Ff	588,03												
U.E.B.L. / B.L.E.U.	Prix franco frontière- Prijzen franco-grens Prélèvements-Heffingen	Fb/ Flux	5423,5	5423,5	5423,5	5423,5	5423,5	5423,5	5423,5						
		Ff	535,52	535,52	535,52	535,52	535,52	535,52	535,52						
		Ff	5,63	5,63	5,63	5,63	5,63								
DEUTSCHLAND (BR)	Frei-Grenze-Preise Abschöpfungen	DM	423,69	423,69	441,40	441,40	441,40	441,40	441,40						
		Ff	522,95	522,95	544,80	544,80	544,80	544,80	544,80						
		Ff	18,20	18,20	-	-	-								
ITALIA	Prezzi franco-frontiera Prelievi	Lit	77.985	77.985	76.557	76.557	76.557	76.557							
		Ff	616,00	616,00	604,72	604,72	604,72	604,72							
		Ff	-	-	-	-	-								
NEDERLAND	Prijzen franco-grens Heffingen	Fl	400,41	400,41	400,41	400,41	400,41	400,41							
		Ff	546,09	546,09	546,09	546,09	546,09	546,09							
		Ff	-	-	-	-	-								
PG 11 : Camembert et fromages du même groupe Camembert e formaggi dello stesso gruppo		Camembert und Käse derselben Gruppe Camembert en kaassoorten van dezelfde groep													
Prix de seuil / Schwellenpreise : France Prezzi d'entrata/Drempelprijzen		Ff	594,92												
U.E.B.L. / B.L.E.U.	Prix franco frontière- Prijzen franco-grens Prélèvements-Heffingen	Fb/ Flux	5967,5	5967,5	5967,5	5967,5	5967,5	5967,5	5967,5						
		Ff	589,24	589,24	589,24	589,24	589,24	589,24	589,24						
		Ff	-	-	-	-	-								
DEUTSCHLAND (BR)	Frei-Grenze-Preise Abschöpfungen	DM	550,73	550,73	572,20	572,20	567,80	567,80							
		Ff	679,75	679,75	706,25	706,25	700,82	700,82							
		Ff	-	-	-	-	-								
ITALIA	Prezzi franco-frontiera Prelievi	Lit	77.985	77.985	76.081	76.081	75.129	75.129							
		Ff	616,00	616,00	600,96	600,96	593,44	593,44							
		Ff	-	-	-	-	-								
NEDERLAND	Prijzen franco-grens Heffingen	Fl	425,48	425,48	425,48	425,48	425,48	425,48							
		Ff	580,28	580,28	580,28	580,28	580,28	580,28							
		Ff	-	-	-	-	-								

PRIX DE SEUIL
SCHWELLENPREISE
PREZZI D'ENTRATA
DREMPELPRIJZEN

PRIX FRANCO FRONTIERE
FREI-GRENZE-PREISE
PREZZI FRANCO-FRONTIERA
PRIJZEN FRANCO-GRENS

PRELEVEMENTS INTRACOMMUNAUTAIRES
INNERGEMEINSCHAFTLICHE ABSCHÖPFUNGEN
PRELIEVI INTRACOMUNITARI
INTRACOMMUNAUTAIRE HEFFINGEN

PRODUITS LAITIERS
MILCHERZEUGNISSE
PROD. LATT.-CAS.
ZUIVELPRODUCTEN

Pour importations vers : Für Einfuhren nach : Per importazioni verso : Voor invoeren naar :

FRANCE

100 Kg

Provenance Herkunft Provenienza Herkomst	Description - Beschreibung Descrizione - Omschrijving		1967			1968														
			NOV	DEC	JAN	FEB	MAR	APR	MAI	JUN	JUL	AUG								
PG 13 : Lactose			Laktose			Lattosio						Melksuiker								
Prix de seuil / Schwellenpreise : France Prezzi d'entrata/Drempelprijzen : France			Ff	212,29																
U.E.B.L. / B.L.E.U.	Prix franco frontière- Prijzen franco-grens	Fb/ Flux	2013,3	2013,3	2013,3															
	Prélèvements-Heffingen	Ff	198,80	198,80	198,80															
DEUTSCHLAND (BR)	Frei-Grenze-Preise	DM	150,05	150,05	150,55															
	Abschöpfungen	Ff	185,20	185,20	185,82															
ITALIA	Prezzi franco-frontiera	Lit	30.029	30.674	30.981															
	Prelievi	Ff	237,20	242,29	244,72															
NEDERLAND	Prijzen franco-grens	Fl	111,69	111,69	110,61															
	Heffingen	Ff	152,33	152,33	150,85															
PG 14 : Beurre			Butter			Burro						Boter								
Prix de seuil / Schwellenpreise : France Prezzi d'entrata/Drempelprijzen : France			Ff	920,00			944,21													
BELGIQUE/ BELGIE	Prix franco frontière- Prijzen franco-grens	Fb	9928,5	9928,5	9928,5															
	Prélèvements-Heffingen	Ff	980,35	980,35	980,35															
DEUTSCHLAND (BR)	Frei-Grenze-Preise	DM	668,03	668,03	671,15															
	Abschöpfungen	Ff	824,53	824,53	828,38															
ITALIA	Prezzi franco-frontiera	Lit	98.833	103.155	104.244															
	Prelievi	Ff	780,68	814,82	823,42															
LUXEMBOURG	Prix franco frontière	Flux	9142,9	9142,9	9142,9															
	Prélèvements	Ff	902,78	902,78	902,78															
NEDERLAND	Prijzen franco-grens	Fl	582,43	582,43	576,65															
	Heffingen	Ff	794,33	794,23	786,45															
		Ff	61,62 ¹⁾	61,62 ¹⁾	41,54 ¹⁾															

(1) Marchandise accompagnée d'un document D.D.4 certifiant que le montant compensatoire est perçu (Règl. 9/65/CEE et 12/65/CEE)
Waren begleitet von einem Dokument D.D.4, aus dem sich ergibt, dass eine Ausgleichsabgabe erhoben ward (Verord. 9/65/EWG und 12/65/EEG).
Merce accompagnata dal certificato modello D.D.4, attestante che l'importo di compensazione è stato riscosso (Reg. 9/65/CEE e Reg. 12/65/CEE)
Goederen vergezeld van een document D.D.4 waaruit blijkt, dat het compenserend bedrag geheven werd (Verord. 9/65/EEG en 12/65/EEG).

PRIX DE SEUIL
SCHWELLENPREISE
PREZZI D'ENTRATA
DREMPELPRIJZEN

PRIX FRANCO FRONTIERE
FREI-GRENZE-PREISE
PREZZI FRANCO-FRONTIERA
PRIJZEN FRANCO-GRENS

PRELEVEMENTS INTRACOMMUNAUTAIRES
INNERGEMEINSCHAFTLICHE ABSCHÖPFUNGEN
PRELIEVI INTRACOMUNITARI
INTRACOMMUNAUTAIRE HEFFINGEN

PRODUITS LAITIERS
MILCHERZEUGNISSE
PROD. LATT.-CAS.
ZUIVELPRODUCTEN

Pour importations vers : Für Einfuhren nach : Per importazioni verso : Voor invoeren naar :

FRANCE

100 Kg

Provenance Herkunft Provenienza Herkomst	Description - Beschreibung Descrizione - Omschrijving	1 9 6 8												
		JAN				FEB				MAR				
		F -14	15-21	22-28	29- 4	5 -11	12-18	19-25	26- 3	4 -10	11-17			
PG 13 : Lactose		Laktose				Lattosio				Melksuiker				
Prix de seuil / Schwellenpreise : France Prezzi d'entrata/Drempelprijzen		Ff	212,29											
U.E.B.L. / B.L.E.U.	Prix franco frontière- Prijzen franco-grens Prélèvements-Heffingen	Fb/ Flux	2013,3	2013,3	2013,3	2013,3	2013,3	2013,3						
		Ff	198,80	198,80	198,80	198,80	198,80	198,80						
		Ff	-	-	-	-	-	-						
DEUTSCHLAND (BR)	Frei-Grenze-Preise Abschöpfungen	DM	150,35	150,35	151,30	151,30	151,30	151,30						
		Ff	185,57	185,57	186,74	186,74	186,74	186,74						
		Ff	-	-	-	-	-	-						
ITALIA	Prezzi franco-frontiera Prelievi	Lit	30,981	30,981	30,981	30,981	30,981	30,981						
		Ff	244,72	244,72	244,72	244,72	244,72	244,72						
		Ff	-	-	-	-	-	-						
NEDERLAND	Prijzen franco-grens Heffingen	Fl	110,61	110,61	110,61	110,61	110,61	110,61						
		Ff	150,85	150,85	150,85	150,85	150,85	150,85						
		Ff	-	-	-	-	-	-						
PG 14 : Beurre		Butter				Burro				Boter				
Prix de seuil / Schwellenpreise : France Prezzi d'entrata/Drempelprijzen		Ff	944,21											
BELGIQUE/ BELGIE	Prix franco frontière- Prijzen franco-grens Prélèvements-Heffingen	Fb	9928,5	9928,5	9928,5	9928,5	9928,5	9928,5						
		Ff	980,35	980,35	980,35	980,35	980,35	980,35						
		Ff	-	-	-	-	-	-						
DEUTSCHLAND (BR)	Frei-Grenze-Preise Abschöpfungen	DM	656,07	676,40 ²⁾	676,40	676,40	676,40	676,40						
		Ff	809,76	834,86	834,86	834,86	834,86	834,86						
		Ff	54,59	29,49 ¹⁾	29,49	29,49	29,49							
ITALIA	Prezzi franco-frontiera Prelievi	Lit	106,063	106,063	104,135	104,135	104,617	104,617						
		Ff	837,79	837,79	822,56	822,56	826,37	826,37						
		Ff	26,56	26,56	41,79	41,79	41,79							
LUXEMBOURG	Prix franco frontière Prélèvements	Flux	9142,9	9142,9	9142,9	9142,9	9142,9	9142,9						
		Ff	902,78	902,78	902,78	902,78	902,78	902,78						
		Ff	-	-	-	-	-	-						
NEDERLAND	Prijzen franco-grens Heffingen	Fl	576,65	576,65	576,65	576,65	576,65	576,65						
		Ff	786,45	786,45	786,45	786,45	786,45	786,45						
		Ff	41,54 ¹⁾	41,54 ¹⁾	41,54 ¹⁾	41,54 ¹⁾	41,54 ¹⁾	41,54 ¹⁾						

1) Marchandise accompagnée d'un document D.D.4, certifiant que le montant compensatoire est perçu (Règl. 9/65/CEE et 12/65/CEE)
Waren begleitet von einem Dokument D.D.4, aus dem sich ergibt, dass eine Ausgleichsabgabe erhoben wird. (Verordn. 9/65/EWG und 12/65/EWG)
Merce accompagnata dal certificato modello D.D.4, attestante che l'importo di compensazione è stato riscosso (Reg. 9/65/CEE e 12/65/CEE)
Goederen vergezeld van een document D.D.4 waaruit blijkt, dat het compenserend bedrag geheven werd (Verord. 9/65/EEG en 12/65/EEG)

2) A partir de : / Ab : / A partire dal : / Vanaf : 9/1/1968

PRIX DE SEUIL
SCHWELLENPREISE
PREZZI D'ENTRATA
DREMPELPRIJZEN

PRIX FRANCO FRONTIERE
FREI-GRENZE-PREISE
PREZZI FRANCO-FRONTIERA
PRIJZEN FRANCO-GRENS

PRELEVEMENTS INTRACOMMUNAUTAIRES
INNERGEMEINSCHAFTLICHE ABSCHOPFUNGEN
PRELIEVI INTRACOMUNITARI
INTRACOMMUNAUTAIRE HEFFINGEN

PRODUITS LAITIERS
MILCHERZEUGNISSE
PROD. LATT.-CAS.
ZUIVELPRODUCTEN

Pour importations vers : Für Einfuhren nach : Per importazioni verso : Voor invoeren naar :

FRANCE

100 Kg

Provenance Herkunft Provenienza Herkomst	Description - Beschreibung Descrizione - Omschrijving	1967			1968						
		NOV	DEC	JAN	FEB	MAR	APR	MAI	JUN	JUL	AUG
CHE : Cheddar											
Prix de seuil / Schwellenpreise : France Prezzi d'entrata/Drempelprijzen		Ff	501,11								
U.E.B.L. / B.L.E.U.	Prix franco frontière- Prijzen franco-grens Prélèvements-Heffingen	Fb/ Flux	5067,5	5067,5	5067,5						
		Ff	500,37	500,37	500,37						
		Ff	-	-	-						
DEUTSCHLAND (BR)	Frei-Grenze-Preise Abschöpfungen	DM	348,90	348,90	351,33						
		Ff	430,64	430,64	433,63						
		Ff	58,13	58,13	24,67						
ITALIA	Prezzi franco-frontiera Prelievi	Lit	58.348	58.348	58.348						
		Ff	460,89	460,89	460,89						
		Ff	27,88	27,88	-						
NEDERLAND	Prijzen franco-grens Heffingen	Fl	399,42	401,45	399,52						
		Ff	544,74	547,51	544,88						
		Ff	- 1)	- 1)	-						
TIL : Tilsit		Tilsiter			Tilsit			Tilsit			
Prix de seuil / Schwellenpreise : France Prezzi d'entrata/Drempelprijzen		Ff	569,68			589,55					
U.E.B.L. / B.L.E.U.	Prix franco frontière- Prijzen franco-grens Prélèvements-Heffingen	Fb/ Flux	5613,5	5613,5	5613,5						
		Ff	554,28	554,28	554,28						
		Ff	3,06	3,06	-						
DEUTSCHLAND (BR)	Frei-Grenze-Preise Abschöpfungen	DM	406,13	407,10	405,21						
		Ff	501,27	502,47	500,14						
		Ff	56,07	56,07	42,44						
ITALIA	Prezzi franco-frontiera Prelievi	Lit	68.962	68.962	68.962						
		Ff	544,73	544,73	544,73						
		Ff	12,61	12,61	-						
NEDERLAND	Prijzen franco-grens Heffingen	Fl	348,50	348,50	345,06						
		Ff	475,29	475,29	470,60						
		Ff	60,72 ¹⁾	60,72 ¹⁾	50,65 ¹⁾						

- (1) Marchandise accompagnée d'un document D.D.4 certifiant que le montant compensatoire est perçu (Règl. 9/65/CEE et 12/65/CEE)
Waren begleitet von einem Dokument D.D.4, aus dem sich ergibt, dass eine Ausgleichsabgabe erhoben wird (Verordn. 9/65/EWG
und 12/65/EEG)
Merce accompagnata dal certificato modello D.D.4, attestante che l'importo di compensazione è stato riscosso (Reg. 9/65/CEE e
Reg. 12/65/CEE)
Goederen vergezeld van een document D.D.4 waaruit blijkt, dat het compenserend bedrag geheven werd (Verord. 9/65/EEG en 12/65/EEG).

PRIX DE SEUIL PRIX FRANCO FRONTIERE PRELEVEMENTS INTRACOMMUNAUTAIRES
 SCHWELLENPREISE FREI-GRENZE-PREISE INNERGEMEINSCHAFTLICHE ABSCHÖPFUNGEN
 PREZZI D'ENTRATA PREZZI FRANCO-FRONTIERA PRELIEVI INTRACOMUNITARI
 DREMPELPRIJZEN PRIJZEN FRANCO-GRENS INTRACOMMUNAUTAIRE HEFFINGEN

PRODUITS LAITIERS
 MILCHERZEUGNISSE
 PROD. LATT.-CAS.
 ZUIVELPRODUCTEN

Pour importations vers : Für Einfuhren nach : Per importazioni verso : Voor invoeren naar :

FRANCE

100 Kg

Provenance Herkunft Provenienza Herkomst	Description - Beschreibung Descrizione - Omschrijving		1 9 6 8												
			JAN			FEB				MAR					
			8-14	15-21	22-28	29-4	5-11	12-18	19-25	26-3	4-10	11-17			
CHE :		C h e d d a r													
Prix de seuil / Schwellenpreise : France Prezzi d'entrata/Drempelprijzen		Ff	501,11												
U.E.B.L. / B.L.E.U.	Prix franco frontière- Prijzen franco-grens	Fb/ Flux	5067,5	5067,5	5067,5	5067,5	5067,5	5067,5	5067,5						
		Ff	500,37	500,37	500,37	500,37	500,37	500,37							
	Prélèvements-Heffingen	Ff	-	-	-	-	-								
DEUTSCHLAND (BR)	Frei-Grenze-Preise	DM	342,73	342,73	369,40	369,40	369,40	369,40							
		Ff	423,02	423,02	455,94	455,94	455,94	455,94							
	Abschöpfungen	Ff	36,42	36,42	-	-	3,50								
ITALIA	Prezzi franco-frontiera	Lit	58.348	58.348	58.348	58.348	58.348	58.348							
		Ff	460,89	460,89	460,89	460,89	460,89	460,89							
	Prelievi	Ff	-	-	-	-	-								
NEDERLAND	Prijzen franco-grens	Fl	399,42	399,42	400,41	400,41	400,41	400,41							
		Ff	544,74	544,74	546,09	546,09	546,09	546,09							
	Heffingen	Ff	-	-	-	-	-								
TIL :		T i l s i t													
Prix de seuil / Schwellenpreise : France Prezzi d'entrata/Drempelprijzen		Ff	589,55												
U.E.B.L. / B.L.E.U.	Prix franco frontière- Prijzen franco-grens	Fb/ Flux	5613,5	5613,5	5613,5	5613,5	5613,5	5613,5							
		Ff	554,28	554,28	554,28	554,28	554,28	554,28							
	Prélèvements-Heffingen	Ff	-	-	-	-	-								
DEUTSCHLAND (BR)	Frei-Grenze-Preise	DM	399,88	399,88	416,40	416,40	416,40	416,40							
		Ff	493,56	493,56	513,95	513,95	513,95	513,95							
	Abschöpfungen	Ff	49,02	49,02	28,63	28,63	28,63								
ITALIA	Prezzi franco-frontiera	Lit	68.962	68.962	68.962	68.962	68.962	68.962							
		Ff	544,73	544,73	544,73	544,73	544,73	544,73							
	Prelievi	Ff	-	-	-	-	-								
NEDERLAND	Prijzen franco-grens	Fl	345,06	345,06	345,06	345,06	345,06	345,06							
		Ff	470,60	470,60	470,60	470,60	470,60	470,60							
	Heffingen	Ff	50,65 ¹⁾	50,65 ¹⁾	50,65 ¹⁾	50,65 ¹⁾	50,65 ¹⁾	50,65 ¹⁾							

1) Marchandise accompagnée d'un document D.D.4, certifiant que le montant compensatoire est perçu (Règl. 9/65/CEE et 12/65/CEE)
 Waren begleitet von einem Dokument D.D.4, aus dem sich ergibt, dass eine Ausgleichsabgabe erhoben wird. (Verordn. 9/65/EWG und 12/65/EWG)
 Merce accompagnata dal certificato modello D.D.4, attestante che l'importo di compensazione è stato riscosso (Reg. 9/65/CEE e 12/65/CEE)
 Goederen vergezeld van een document D.D.4 waaruit blijkt, dat het compenserend bedrag geheven werd (Verord. 9/65/EEG en 12/65/EEG)

PRIX DE SEUIL
SCHWELLENPREISE
PREZZI D'ENTRATA
DREMPELPRIJZEN

PRIX FRANCO FRONTIERE
FREI-GRENZE-PREISE
PREZZI FRANCO-FRONTIERA
PRIJZEN FRANCO-GRENS

PRELEVEMENTS INTRACOMMUNAUTAIRES
INNERGEMEINSCHAFTLICHE ABSCHÖPFUNGEN
PRELIEVI INTRACOMUNITARI
INTRACOMMUNAUTAIRE HEFFINGEN

PRODUITS LAITIERS
MILCHERZEUGNISSE
PROD. LATT.-CAS.
ZUIVELPRODUCTEN

Pour importations vers : Für Einfuhren nach : Per importazioni verso : Voor invoeren naar :

ITALIA

100 Kg

Provenance Herkunft Provenienza Herkomat	Description - Beschreibung Descrizione - Omschrijving		1967			1968							
			NOV	DEC	JAN	FEB	MAR	APR	MAI	JUN	JUL	AUG	
			PG 01 :	Poudre de sérum	Moikempulver	Eiero di latte			Weipoeder				
Prix de seuil / Schwellenpreise : Italia Prezzi d'entrata/Drempelprijzen		Lit	14.531										
U.E.B.L. / B.L.E.U.	Prix franco frontière- Prijzen franco-grens	Fb/ Flux	1149,8	1115,2	1099,8								
		Lit	14.373	13.940	13.748								
	Prélèvements-Heffingen	Lit	-	-	-								
DEUTSCHLAND (BR)	Frei-Grenze-Preise	DM	88,94	88,94	88,26								
		Lit	13.897	13.897	13.791								
	Abschöpfungen	Lit	-	-	-								
FRANCE	Prix franco frontière	Ff	118,80	118,80	119,60								
		Lit	15.039	15.039	15.141								
	Prélèvements	Lit	-	-	-								
NEDERLAND	Prijzen franco-grens	Fl	65,81	68,71	69,81								
		Lit	11.362	11.863	12.053								
	Heffingen	Lit	1.645	1.143	955								
PG 02 :	Lait et crème de lait en poudre (24 à 27 %) Latte e crema di latte in polvere (24 al 27 %)		Milch und Rahm in Pulverform (24 bis 27 %) Melk en room in poeder (24 tot 27 %)										
Prix de seuil / Schwellenpreise : Italia Prezzi d'entrata/Drempelprijzen		Lit	62.000										
U.E.B.L. / B.L.E.U.	Prix franco frontière Prijzen franco-grens	Fb/ Flux	4478,5	4483,6	4493,0								
		Lit	55.981	56.045	56.163								
	Prélèvements-Heffingen	Lit	363	163	163								
DEUTSCHLAND (BR)	Frei-Grenze-Preise	DM	361,90	361,99	361,61								
		Lit	56.547	56.561	56.502								
	Abschöpfungen	Lit	-	-	-								
FRANCE	Prix franco frontière	Ff	450,80	450,80	451,60								
		Lit	57.068	57.068	57.170								
	Prélèvements	Lit	-	-	-								
NEDERLAND	Prijzen franco-grens	Fl	297,05	302,61	303,36								
		Lit	51.286	52.246	52.376								
	Heffingen	Lit	5.036	3.948	3.818								

PRIX DE SEUIL PRIX FRANCO FRONTIERE PRELEVEMENTS INTRACOMMUNAUTAIRES
 SCHWELLENPREISE FREI-GRENZE-PREISE INNERGEMEINSCHAFTLICHE ABSCHÖPFUNGEN
 PREZZI D'ENTRATA PREZZI FRANCO-FRONTIERA PRELIEVI INTRACOMUNITARI
 DREMPELPRIJZEN PRIJZEN FRANCO-GRENS INTRACOMMUNAUTAIRE HEFFINGEN

PRODUITS LAITIERS
 MILCHERZEUGNISSE
 PROD. LATT.-CAS.
 ZUIVELPRODUCTEN

Pour importations vers : Für Einfuhren nach : Per importazioni verso : Voor invoeren naar :

ITALIA

100 Kg

Provenance Herkunft Provenienza Herkomst	Description - Beschreibung Descrizione - Omschrijving		1 9 6 8											
			JAN					FEB			MAR			
			8-14	15-21	22-28	29-4	5-11	12-18	19-25	26-3	4-10	11-17		
PG 01 :	Poudre de sérum	Molkepulver	Siero di latte		Weipoeder									
Prix de seuil / Schwellenpreise : Italia Prezzi d'entrata/Drempelprijzen : Italia		Lit	14.531											
U.E.B.L. / B.L.E.U.	Prix franco frontière- Prijzen franco-grens Prélèvements-Heffingen	Fb/ Flux	1097,5	1097,5	1097,5	1097,5	1097,5	1097,5						
		Lit	13.719	13.719	13.719	13.719	13.719	13.719						
		Lit	-	-	-	-	-							
DEUTSCHLAND (BR)	Frei-Grenze-Preise Abschöpfungen	DM	88,45	88,45	88,21	88,21	88,40	88,40						
		Lit	13.820	13.820	13.783	13.783	13.813	13.813						
		Lit	-	-	-	-	-							
FRANCE	Prix franco frontière Prélèvements	Ff	119,60	119,60	119,60	119,60	119,60	119,60						
		Lit	15.141	15.141	15.141	15.141	15.141	15.141						
		Lit	-	-	-	-	-							
NEDERLAND	Prijzen franco-grens Heffingen	Ff	70,12	70,12	69,15	69,15	69,15	69,15						
		Lit	12.206	12.106	11.939	11.939	11.939	11.939						
		Lit	901	901	1.068	1.068	1.068							
PG 02 :	Lait et crème de lait en poudre (24 à 27 %) Latte e crema di latte in polvere (24 a 27 %)	Milch und Rahm in Pulverform (24 bis 27 %) Melk en room in poeder (24 tot 27 %)												
Prix de seuil / Schwellenpreise : Italia Prezzi d'entrata/Drempelprijzen : Italia		Lit	62.000											
U.E.B.L. / B.L.E.U.	Prix franco frontière Prijzen franco-grens Prélèvements-Heffingen	Fb/ Flux	4492,5	4492,5	4497,5	4497,5	4497,5	4497,5						
		Lit	56.156	56.156	56.219	56.219	56.219	56.219						
		Lit	163	163	163	163	163							
DEUTSCHLAND (BR)	Frei-Grenze-Preise Abschöpfungen	DM	361,30	361,30	362,26	362,26	363,40	363,40						
		Lit	56.453	56.453	56.603	56.603	56.701	56.781						
		Lit	-	-	-	-	-							
FRANCE	Prix franco frontière Prélèvements	Ff	451,60	451,60	451,60	451,60	451,60	451,60						
		Lit	57.170	57.170	57.170	57.170	57.170	57.170						
		Lit	-	-	-	-	-							
NEDERLAND	Prijzen franco-grens Heffingen	Ff	303,36	303,36	303,36	303,36	303,36	303,36						
		Lit	52.376	52.376	52.376	52.376	52.376	52.376						
		Lit	3.818	3.818	3.818	3.818	3.818							

PRIX DE SEUIL
SCHWELLENPREISE
PREZZI D'ENTRATA
DREMPELPRIJZEN

PRIX FRANCO FRONTIERE
FREI-GRENZE-PREISE
PREZZI FRANCO-FRONTIERA
PRIJZEN FRANCO-GRENS

PRELEVEMENTS INTRACOMMUNAUTAIRES
INNERGEMEINSCHAFTLICHE ABSCHOPFUNGEN
PRELIEVI INTRACOMUNITARI
INTRACOMMUNAUTAIRE HEFFINGEN

PRODUITS LAITIERS
MILCHERZEUGNISSE
PROD. LATT.-CAS.
ZUIVELPRODUCTEN

Pour importations vers : Für Einfuhren nach : Per importazioni verso : Voor invoeren naar :

ITALIA

100 Kg

Provenance Herkunft Provenienza Herkomst	Description - Beschreibung Descrizione - Omschrijving	1 9 6 7			1 9 6 8									
		NOV	DEC	JAN	FEB	MAR	APR	MAI	JUN	JUL	AUG			
PG 03 :	Lait en poudre (≡ 1,5 %) Latte in polvere (≡ 1,5 %)	Milch in Pulverform (≡ 1,5 %) Melk in poeder (≡ 1,5 %)												
Prix de seuil / Schwellenpreise : Italia Prezzi d'entrata/Drempelprijzen		Lit	33.500											
U.E.B.L. / B.L.E.U.	Prix franco frontière- Prijzen franco-grens	Fb/ Flux	1863,2	1867,5	1867,5									
		Lit	23.290	23.344	23.344									
	Prélèvements-Heffingen	Lit	6.859	6.859	6.859									
DEUTSCHLAND (BR)	Frei-Grenze-Preise	DM	173,33	173,33	174,42									
		Lit	27.083	27.083	27.253									
	Abschöpfungen	Lit	3.257	3.257	3.045									
FRANCE	Prix franco frontière	Ff	237,80	235,54	236,60									
		Lit	30.104	29.818	29.952									
	Prélèvements	Lit	161	504	313									
NEDERLAND	Prijzen franco-grens	Ff	149,66	149,88	148,58									
		Lit	25.839	25.877	25.653									
	Heffingen	Lit	4.599	4.521	4.612									
PG 04 :	Lait condensé (sans addition de sucre) Latte condensato (senza aggiunta di zucchero)	Kondensmilch (nicht gezuckert) Gecondenseerde melk (zonder toegevoegde suiker)												
Prix de seuil / Schwellenpreise : Italia Prezzi d'entrata/Drempelprijzen		Lit	37.500											
BELGIQUE/ BELGIE	Prix franco frontière Prijzen franco-grens	Fb	2477,5	2477,5	2477,5									
		Lit	30.969	30.969	30.969									
	Prélèvements-Heffingen	Lit	2.851	2.851	2.851									
DEUTSCHLAND (BR)	Frei-Grenze-Preise	DM	169,45	169,45	169,77									
		Lit	26.477	26.477	26.527									
	Abschöpfungen	Lit	7.343	7.343	7.276									
FRANCE	Prix franco frontière	Ff	261,40	261,40	272,76									
		Lit	33.092	33.092	34.530									
	Prélèvements	Lit	728	728	-									
LUXEMBOURG	Prix franco frontière	Flux	2190,6	2190,6	2190,6									
		Lit	27.383	27.383	27.383									
	Prélèvements	Lit	6.437	6.437	6.437									
NEDERLAND	Prijzen franco-grens	Ff	175,76	175,76	174,08									
		Lit	30.345	30.345	30.055									
	Heffingen	Lit	3.475	3.475	3.765									

PRIX DE SEUIL
SCHWELLENPREISE
PREZZI D'ENTRATA
DREMPELPRIJZEN

PRIX FRANCO FRONTIERE
FREI-GRENZE-PREISE
PREZZI FRANCO-FRONTIERA
PRIJZEN FRANCO-GRENS

PRELEVEMENTS INTRACOMMUNAUTAIRES
INNERGEMEINSCHAFTLICHE ABSCHÖPFUNGEN
PRELIEVI INTRACOMUNITARI
INTRACOMMUNAUTAIRE HEFFINGEN

PRODUITS LAITIERS
MILCHERZEUGNISSE
PROD. LATT.-CAS.
ZUIVELPRODUCTEN

Pour importations vers : Für Einfuhren nach : Per importazioni verso : Voor invoeren naar :

ITALIA

100 Kg

Provenance Berkunft Provenienza Herkomst	Description - Beschreibung Descrizione - Omschrijving	1 9 6 8												
		JAN				FEB				MAR				
		8-14	15-21	22-28	29-4	5-11	12-18	19-25	26-3	4-10	11-17			
PG 03 : Lait en poudre (≤ 1,5 %) Latte in polvere (≤ 1,5 %)		Milch in Pulverform (≤ 1,5 %) Melk in poeder (≤ 1,5 %)												
Prix de seuil / Schwellenpreise : Italia Prezzi d'entrata/Drempelprijzen : Italia		Lit	33.500											
U.E.B.L. / B.L.E.U.	Prix franco frontière- Prijzen franco-grens Prélèvements-Heffingen	Fb/ Flux	1867,5	1867,5	1867,5	1867,5	1867,5	1867,5						
		Lit	23.344	23.344	23.344	23.344	23.344	23.344						
		Lit	6.859	6.859	6.859	6.859	6.859							
DEUTSCHLAND (BR)	Frei-Grenze-Preise Abschöpfungen	DM	173,69	173,69	176,30	176,30	176,40	176,40						
		Lit	27.139	27.139	27.547	27.547	27.563	27.563						
		Lit	3.201	3.201	2.718	2.718	2.718							
FRANCE	Prix franco frontière Prélèvements	Ff	236,60	236,60	236,60	236,60	239,60	239,60						
		Lit	29.952	29.952	29.952	29.952	30.332	30.332						
		Lit	313	313	313	313	-							
NEDERLAND	Prijzen franco-grens Heffingen	Fl	149,22	149,22	147,25	147,25	146,27	146,27						
		Lit	25.763	25.763	25.423	25.423	25.254	25.254						
		Lit	4.502	4.502	4.842	4.842	4.842							
PG 04 : Lait condensé (sans addition de sucre) Latte condensato (senza aggiunta di zuccheri)		Kondensmilch (nicht gezuckert) Gecondenseerde melk (zonder toegevoegde suiker)												
Prix de seuil / Schwellenpreise : Italia Prezzi d'entrata/Drempelprijzen : Italia		Lit	37.500											
BELGIQUE/ BELGIE	Prix franco frontière Prijzen franco-grens Prélèvements-Heffingen	Fb Lat	2477,5	2477,5	2477,5	2477,5	2477,5	2477,5						
		Lit	30.969	30.969	30.969	30.969	30.969	30.969						
		Lit	2.851	2.851	2.851	2.851	2.851							
DEUTSCHLAND (BR)	Frei-Grenze-Preise Abschöpfungen	DM	169,88	169,88	169,54	169,54	169,54	169,54						
		Lit	26.544	26.544	26.491	26.491	26.491	26.491						
		Lit	7.276	7.276	7.276	7.276	7.276							
FRANCE	Prix franco frontière Prélèvements	Ff	272,60	272,60	272,60	272,60	272,60	272,60						
		Lit	34.509	34.509	34.509	34.509	34.509	34.509						
		Lit	-	-	-	-	-							
LUXEMBOURG	Prix franco frontière Prélèvements	Flux	2190,6	2190,6	2190,6	2190,6	2190,6	2190,6						
		Lit	27.383	27.383	27.383	27.383	27.383	27.383						
		Lit	6.437	6.437	6.437	6.437	6.437							
NEDERLAND	Prijzen franco-grens Heffingen	Fl	174,08	174,08	174,08	174,08	174,08	174,08						
		Lit	30.055	30.055	30.055	30.055	30.055	30.055						
		Lit	3.765	3.765	3.765	3.765	3.765							

PRIX DE SEUIL
SCHWELLENPREISE
PREZZI D'ENTRATA
DREMPELPRIJZEN

PRIX FRANCO FRONTIERE
FREI-GRENZE-PREISE
PREZZI FRANCO-FRONTIERA
PRIJZEN FRANCO-GRENS

PRELEVEMENTS INTRACOMMUNAUTAIRES
INNERGEMEINSCHAFTLICHE ABSCHÖPFUNGEN
PRELIEVI INTRACOMUNITARI
INTRACOMMUNAUTAIRE HEFFINGEN

PRODUITS LAITIERS
MILCHERZEUGNISSE
PROD. LATT.-CAS.
ZUIVELPRODUCTEN

Pour importations vers : Für Einfuhren nach : Per importazioni verso : Voor invoeren naar :

ITALIA

100 Kg

Provenance Herkunft Provenienza Herkomst	Description - Beschreibung Descrizione - Omschrijving	1967			1968							
		NOV	DEC	JAN	FEB	MAR	APR	MAI	JUN	JUL	AUG	
PG 05 : Lait condensé (avec addition de sucre) Latte condensato (con aggiunta di zuccheri)		Kondensmilch (gezuckert) Gecondenseerde melk (met toegevoegde suiker)										
Prix de seuil / Schwellenpreise : Italia Prezzi d'entrata/Drempelprijzen		Lit	51.563									
U.E.B.L. / B.L.E.U.	Prix franco frontière- Prijzen franco-grens	Fb/ Flux	3443,2	3443,2	3443,2							
		Lit	43.040	43.040	43.040							
	Prélèvements-Heffingen	Lit	2.664	2.664	2.664							
DEUTSCHLAND (BR)	Frei-Grenze-Preise	DM	273,46	273,46	282,90							
		Lit	42.728	42.728	44.203							
	Abschöpfungen	Lit	2.976	2.976	1.509							
FRANCE	Prix franco frontière	Ff	342,85	342,85	352,75							
		Lit	43.403	43.403	44.656							
	Prélèvements	Lit	2.301	2.301	983							
NEDERLAND	Prijzen franco-grens	Fl	209,20	209,20	207,09							
		Lit	36.119	36.119	35.754							
	Heffingen	Lit	9.585	9.585	9.949							
PG 06 : Gorgonzola et fromages du même groupe Gorgonzola e formaggi dello stesso gruppo		Gorgonzola und Käse derselben Gruppe Gorgonzola en kaassoorten van dezelfde groep										
Prix de seuil / Schwellenpreise : Italia Prezzi d'entrata/Drempelprijzen		Lit	78.855									
U.E.B.L. / B.L.E.U.	Prix franco frontière Prijzen franco-grens	Fb/ Flux	5554,6	5554,6	5554,6							
		Lit	69.433	69.433	69.433							
	Prélèvements-Heffingen	Lit	2.251	2.251	2.251							
DEUTSCHLAND (BR)	Frei-Grenze-Preise	DM	508,95	508,95	505,53							
		Lit	79.523	79.523	78.980							
	Abschöpfungen	Lit	-	-	-							
FRANCE	Prix franco frontière	Ff	657,60	664,50	665,83							
		Lit	83.248	84.122	84.290							
	Prélèvements	Lit	-	-	-							
NEDERLAND	Prijzen franco-grens	Fl	454,14	454,14	449,68							
		Lit	78.408	78.408	77.638							
	Heffingen	Lit	-	-	-							

PRIX DE SEUIL
SCHWELLENPREISE
PREZZI D'ENTRATA
DREMFELPRIJZEN

PRIX FRANCO FRONTIERE
FREI-GRENZE-PREISE
PREZZI FRANCO-FRONTIERA
PRIJZEN FRANCO-GRENS

PRELEVEMENTS INTRACOMMUNAUTAIRES
INNERGEMEINSCHAFTLICHE ABSCHÖPFUNGEN
PRELEVI INTRACOMUNITARI
INTRACOMMUNAUTAIRE HEFFINGEN

PRODUITS LAITIERS
MILCHERZEUGNISSE
PROD. LATT.-CAS.
ZUIVELPRODUCTEN

Pour importations vers : Für Einfuhren nach : Per importazioni verso : Voor invoeren naar :

ITALIA

100 Kg

Provenance Herkunft Provenienza Herkomst	Description - Beschreibung Descrizione - Omschrijving	1968										
		JAN				FEB				MAR		
		8-14	15-21	22-28	29-4	5-11	12-18	19-25	26-3	4-10	11-17	
PG 05 :	Lait condensé (avec addition de sucre) Latte condensato (con aggiunta di zuccheri)	Kondensmilch (gezuckert) Gecondenseerde melk (met toegevoegde suiker)										
Prix de seuil / Schwellenpreise Prezzi d'entrata/Drempelprijzen : Italia	Lit	51.563										
U.E.B.L. / B.L.E.U.	Prix franco frontière- Prijzen franco-grens Prélèvements-Heffingen	Fb/ Flux	3443,2	3443,2	3443,2	3443,2	3443,2	3443,2				
		Lit	43.040	43.040	43.040	43.040	43.040	43.040				
		Lit	2.664	2.664	2.664	2.664	2.664					
DEUTSCHLAND (BR)	Frei-Grenze-Preise Abschöpfungen	DM	282,85	282,85	282,99	282,99	283,28	283,28				
		Lit	44.195	44.195	44.217	44.217	44.263	44.263				
		Lit	1.509	1.509	1.509	1.509	1.509					
FRANCE	Prix franco frontière Prélèvements	Ff	352,60	352,60	352,60	352,60	352,60	352,60				
		Lit	44.637	44.637	44.637	44.637	44.637	44.637				
		Lit	983	983	983	983	983					
NEDERLAND	Prijzen franco-grens Heffingen	Fl	207,09	207,09	207,09	207,9	207,09	207,09				
		Lit	35.754	35.754	35.754	35.754	35.754	35.754				
		Lit	9.949	9.949	9.949	9.949	9.949					
PG 06 :	Gorgonzola et fromages du même groupe Gorgonzola e formaggi dello stesso gruppo	Gorgonzola und Käse derselben Gruppe Gorgonzola en kaassoorten van dezelfde groep										
Prix de seuil / Schwellenpreise Prezzi d'entrata/Drempelprijzen : Italia	Lit	78.855										
U.E.B.L. / B.L.E.U.	Prix franco frontière Prijzen franco-grens Prélèvements-Heffingen	Fb/ Flux	5554,6	5554,6	5554,6	5554,6	5554,6	5554,6				
		Lit	69.433	69.433	69.433	69.433	69.433	69.433				
		Lit	2.251	2.251	2.251	2.251	2.251					
DEUTSCHLAND (BR)	Frei-Grenze-Preise Abschöpfungen	DM	499,88	499,88	517,40	517,40	517,40	517,40				
		Lit	78.106	78.106	80.844	80.844	80.844	80.844				
		Lit	-	-	-	-	-					
FRANCE	Prix franco frontière Prélèvements	Ff	669,60	669,60	658,60	658,60	660,59	660,59				
		Lit	84.767	84.767	83.375	83.375	83.627	83.627				
		Lit	-	-	-	-	-					
NEDERLAND	Prijzen franco-grens Heffingen	Fl	449,68	449,68	449,68	449,68	449,68	449,68				
		Lit	77.638	77.638	77.638	77.638	77.638	77.638				
		Lit	-	-	-	-	-					

PRIX DE SEUIL
SCHWELLENPREISE
PREZZI D'ENTRATA
DREMPELPRIJZEN

PRIX FRANCO FRONTIERE
FREI-GRENZE-PREISE
PREZZI FRANCO-FRONTIERA
PRIJZEN FRANCO-GRENS

PRELEVEMENTS INTRACOMMUNAUTAIRES
INNERGEMEINSCHAFTLICHE ABSCHÖPFUNGEN
PRELIEVI INTRACOMUNITARI
INTRACOMMUNAUTAIRE HEFFINGEN

PRODUITS LAITIERS
MILCHERZEUGNISSE
PROD. LATT.-CAS
ZUIVELPRODUCTEN

Pour importations vers : Für Einfuhren nach : Per importazioni verso : Voor invoeren naar :

ITALIA

100 Kg

Provenance Herkunft Provenienza Herkomst	Description - Beschreibung Descrizione - Omschrijving	1967			1968							
		NOV	DEC	JAN	FEB	MAR	APR	MAI	JUN	JUL	AUG	
PG 08 : Emmental et fromages du même groupe Emmental e formaggi dello stesso gruppo Emmental und Käse derselben Gruppe Emmental en kaassoorten van dezelfde groep		Lit 83.125										
Prix de seuil / Schwellenpreise : Italia Prezzi d'entrata/Drempelprijzen		Lit 83.125										
U.E.B.L. / B.L.E.U.	Prix franco frontière- Prijzen franco-grens	Fb/ Flux	6567,5	6567,5	6567,5							
		Lit	82.094	82.094	82.094							
	Prélèvements-Heffingen	Lit	-	-	-							
DEUTSCHLAND (BR)	Frei-Grenze-Preise	DM	491,75	487,04	495,44							
		Lit	76.836	76.100	77.413							
	Abschöpfungen	Lit	-	-	-							
FRANCE	Prix franco frontière	Ff	604,80	606,22	607,38							
		Lit	76.564	76.744	76.891							
	Prélèvements	Lit	-	-	66							
NEDERLAND	Prijzen franco-grens	Ff	474,93	474,93	470,26							
		Lit	81.998	81.998	81.191							
	Heffingen	Lit	-	-	-							
PG 09 : Gouda et fromages du même groupe Gouda e formaggi dello stesso gruppo Gouda und Käse derselben Gruppe Gouda en kaassoorten van dezelfde groep		Lit 74.844										
Prix de seuil / Schwellenpreise : Italia Prezzi d'entrata/Drempelprijzen		Lit 74.844										
U.E.B.L. / B.L.E.U.	Prix franco frontière Prijzen franco-grens	Fb/ Flux	5517,5	5517,5	5517,5							
		Lit	68.969	68.969	68.969							
	Prélèvements-Heffingen	Lit	-	-	-							
DEUTSCHLAND (BR)	Frei-Grenze-Preise	DM	381,88	383,19	387,14							
		Lit	59.669	59.873	60.491							
	Abschöpfungen	Lit	8.289	8.289	7.467							
FRANCE	Prix franco frontière	Ff	577,73	578,95	574,61							
		Lit	73.137	73.291	72.742							
	Prélèvements	Lit	-	-	-							
NEDERLAND	Prijzen franco-grens	Ff	347,10	349,36	348,76							
		Lit	59.927	60.318	60.214							
	Heffingen	Lit	5.330 ¹⁾	4.980 ¹⁾	5.232 ¹⁾							

1) Marchandise accompagnée d'un document D.D.4, certifiant que le montant compensatoire est perçu (Règl. 9/65/CEE et 12/65/CEE)
Waren begleitet von einem Dokument D.D.4, aus dem sich ergibt, dass eine Ausgleichsabgabe erhoben wird. (Verordn. 9/65/EWG und 12/65/EWG)
Merci accompagnata dal certificato modello D.D.4, attestante che l'importo di compensazione è stato riscosso (Reg. 9/65/CEE e 12/65/CEE)
Goederen vergezeld van een document D.D.4 waaruit blijkt, dat het compenserend bedrag geheven werd (Verord. 9/65/EEG en 12/65/EEG)

PRIX DE SEUIL
SCHWELLENPREISE
PREZZI D'ENTRATA
DREMPELPRIJZEN

PRIX FRANCO FRONTIERE
FREI-GRENZE-PREISE
PREZZI FRANCO-FRONTIERA
PRIJZEN FRANCO-GRENS

PRELEVEMENTS INTRACOMMUNAUTAIRES
INNERGEMEINSCHAFTLICHE ABSCHÖPFUNGEN
PRELIEVI INTRACOMUNITARI
INTRACOMMUNAUTAIRE HEFFINGEN

PRODUITS LAITIERS
MILCHERZEUGNISSE
PROD. LATT.-CAS.
ZUIVELPRODUCTEN

Pour importations vers : Für Einfuhren nach : Per importazioni verso : Voor invoeren naar :

ITALIA

100 Kg

Provenance Herkunft Provenienza Herkomst	Description - Beschreibung Descrizione - Omschrijving	1968									
		JAN			FEB			MAR			
		8-14	15-21	22-28	29-4	5-11	12-18	19-25	26-4	5-11	12-18
PG 08 : Emmental et fromages du même groupe Emmental e formaggi dello stesso gruppo Emmental und Käse derselben Gruppe Emmental en kaasoorten van dezelfde groep											
Prix de seuil / Schwellenpreise : Italia Prezzi d'entrata/Drempelprijzen : Italia		Lit	83.125								
U.E.B.L. / B.L.E.U.	Prix franco frontière- Prijzen franco-grens Prélèvements-Heffingen	Fb/ Flux	6567,5	6567,5	6567,5	6567,5	6567,5	6567,5			
		Lit	82.094	82.094	82.094	82.094	82.094	82.094			
		Lit	-	-	-	-	-				
DEUTSCHLAND (BR)	Frei-Grenze-Preise Abschöpfungen	DM	495,40	495,40	499,40	499,40	499,40	499,40			
		Lit	77.406	77.406	78.031	78.031	78.031	78.031			
		Lit	-	-	-	-	-				
FRANCE	Prix franco frontière Prélèvements	Ff	611,67	611,67	604,67	604,67	612,67	612,67			
		Lit	77.434	77.434	76.547	76.547	77.560	77.560			
		Lit	-	-	-	-	-				
NEDERLAND	Prijzen franco-grens Heffingen	Fl	470,26	470,26	470,26	470,26	470,26	470,26			
		Lit	81.191	81.191	81.191	81.191	81.191	81.191			
		Lit	-	-	-	-	-				
PG 09 : Gouda et fromages du même groupe Gouda e formaggi dello stesso gruppo Gouda und Käse derselben Gruppe Gouda en kaasoorten van dezelfde groep											
Prix de seuil / Schwellenpreise : Italia Prezzi d'entrata/Drempelprijzen : Italia		Lit	74.844								
U.E.B.L. / B.L.E.U.	Prix franco frontière Prijzen franco-grens Prélèvements-Heffingen	Fb/ Flux	5517,5	5517,5	5517,5	5517,5	5517,5	5517,5			
		Lit	68.969	68.969	68.969	68.969	68.969	68.969			
		Lit	-	-	-	-	-				
DEUTSCHLAND (BR)	Frei-Grenze-Preise Abschöpfungen	DM	377,02	392,40 ²⁾	388,40	388,40	388,40	388,40			
		Lit	58.909	61.313	60.688	60.688	60.688	60.688			
		Lit	9049	6645 ²⁾	7270	7270	7270				
FRANCE	Prix franco frontière Prélèvements	Ff	577,60	577,60	568,60	568,60	574,60	574,60			
		Lit	73.121	73.121	71.981	71.981	72.741	72.741			
		Lit	-	-	-	-	-				
NEDERLAND	Prijzen franco-grens Heffingen	Fl	348,66	348,66	349,65	349,65	349,65	349,65			
		Lit	60.197	60.197	60.368	60.368	60.368	60.368			
		Lit	5.232 ¹⁾	5.232 ¹⁾	5.232 ¹⁾	5.232 ¹⁾	5.232 ¹⁾				

1) Marchandise accompagnée d'un document D.D.4 certifiant que le montant compensatoire est perçu (Règl. 9/65/CEE et 12/65/CEE).
Waren begleitet von einem Dokument D.D.4, aus dem sich ergibt, dass eine Ausgleichsabgabe erhoben wird (Verord. 9/65/EWG und
12/65/EEG).
Merce accompagnata dal certificato modello D.D.4, attestante che l'importo di compensazione è stato riscosso (Reg. 9/65/CEE
e Reg. 12/65/CEE).
Goederen vergezeld van een document D.D.4 waaruit blijkt, dat het compenserend bedrag geheven werd (Verord. 9/65/EEG en 12/65/EEG).

2) a partir de :/Ab : /a partire dal : /Vanaf : 9/ 1/68

PRIX DE SEUIL PRIX FRANCO FRONTIERE PRELEVEMENTS INTRACOMMUNAUTAIRES
 SCHWELLENPREISE FREI-GRENZE-PREISE INNERGEMEINSCHAFTLICHE ABSCHÖPFUNGEN
 PREZZI D'ENTRATA PREZZI FRANCO-FRONTIERA PRELIEVI INTRACOMUNITARI
 DREMPELPRIJZEN PRIJZEN FRANCO-GRENS INTRACOMMUNAUTAIRE HEFFINGEN

PRODUITS LAITIERS
 MILCHERZEUGNISSE
 PROD. LATT.-CAS.
 ZUIVELPRODUCTEN

Pour importations vers : Für Einfuhren nach : Per importazioni verso : Voor invoeren naar :

ITALIA

100 Kg

Provenance Herkunft Provenienza Herkomst	Description - Beschreibung Descrizione - Omschrijving	1967		1968									
		NOV	DEC	JAN	FEB	MAR	APR	MAI	JUN	JUL	AUG		
PG 10 : Saint-Paulin et fromages du même groupe Saint-Paulin e formaggi dello stesso gruppo		Saint-Paulin und Käse derselben Gruppe Saint-Paulin en kaassoorten van dezelfde groep											
Prix de seuil / Schwellenpreise : Italia Prezzi d'entrata/Drempelprijzen		Lit		72.248									
U.E.B.L. / B.L.E.U.	Prix franco frontière- Prijzen franco-grens	Fb/ Flux	5448,5	5454,1	5473,5								
		Lit	68.106	68.176	68.410								
	Prélèvements-Heffingen	Lit	-	-	-								
DEUTSCHLAND (BR)	Frei-Grenze-Preise	DM	431,35	431,35	429,40								
		Lit	67.398	67.398	67.094								
	Abschöpfungen	Lit	-	-	-								
FRANCE	Prix franco frontière	Ff	588,60	588,60	592,14								
		Lit	74.513	74.513	74.961								
	Prélèvements	Lit	-	-	-								
NEDERLAND	Prijzen franco-grens	Fl	408,03	408,03	404,03								
		Lit	70.447	70.447	69.757								
	Heffingen	Lit	- 1)	- 1)	- 1)								
PG 11 : Camembert et fromages du même groupe Camembert e formaggi dello stesso gruppo		Camembert und Käse derselben Gruppe Camembert en kaassoorten van dezelfde groep											
Prix de seuil / Schwellenpreise : Italia Prezzi d'entrata/Drempelprijzen		Lit		75.313									
U.E.B.L. / B.L.E.U.	Prix franco frontière Prijzen franco-grens	Fb/ Flux	6017,5	6017,5	6017,5								
		Lit	75.219	75.219	75.219								
	Prélèvements-Heffingen	Lit	-	-	-								
DEUTSCHLAND (BR)	Frei-Grenze-Preise	DM	558,81	563,19	557,67								
		Lit	87.314	87.998	87.134								
	Abschöpfungen	Lit	-	-	-								
FRANCE	Prix franco frontière	Ff	661,40	665,92	675,67								
		Lit	83.729	84.301	85.536								
	Prélèvements	Lit	-	-	-								
NEDERLAND	Prijzen franco-grens	Fl	433,35	433,35	429,10								
		Lit	74.819	74.819	74.085								
	Heffingen	Lit	-	-	-								

1) Marchandise accompagnée d'un document D.D.4 certifiant que le montant compensatoire est perçu (Règl. 9/65/CEE et 12/65/CEE)
 Waren begleitet von einem Dokument D.D.4, aus dem sich ergibt, dass eine Ausgleichsabgabe erhoben wird (9/65/EWG und 12/65/EWG)
 Merce accompagnata dal certificato modello D.D.4, attestante che l'importo di compensazione è stato riscosso (Reg. 9/65/CEE e 12/65/CEE)
 Goederen vergezeld van een document D.D.4 waaruit blijkt, dat het compenserend bedrag geheven werd (Verord. 9/65/EEG en 12/65/EEG)

PRIX DE SEUIL
SCHWELLENPREISE
PREZZI D'ENTRATA
DREMPELPRIJZEN

PRIX FRANCO FRONTIERE
FREI-GRENZE-PREISE
PREZZI FRANCO-FRONTIERA
PRIJZEN FRANCO-GRENS

PRELEVEMENTS INTRACOMMUNAUTAIRES
INNERGEMEINSCHAFTLICHE ABSCHÖPFUNGEN
PRELIEVI INTRACOMUNITARI
INTRACOMMUNAUTAIRE HEFFINGEN

PRODUITS LAITIERS
MILCHERZEUGNISSE
PROD. LATT.-CAS.
ZUIVELPRODUCTEN

Pour importations vers : Für Einfuhren nach : Per importazioni verso : Voor invoeren naar :

ITALIA

100 kg

Provenance Herkunft Provenienza Herkomst	Description - Beschreibung Descrizione - Omschrijving		1 9 6 8											
			JAN				FEB			MAR				
			8-14	15-21	22-28	29-4	5-11	12-18	19-25	26-3	4-10	11-17		
PG 10 : Saint-Paulin et fromages du 6 ^{me} groupe Saint-Paulin e formaggi dello stesso gruppo			Saint-Paulin und Käse der selben Gruppe Saint-Paulin en kaassoorten van dezelfde groep											
Prix de seuil / Schwellenpreise : Italia Prezzi d'entrata/Drempelprijzen :		Lit	72.248											
U.E.B.L. / B.L.E.U.	Prix franco frontière- Prijzen franco-grens	Fb/ Flux	5473,5	5473,5	5473,5	5473,5	5473,5	5473,5						
		Lit	68.419	68.419	68.419	68.419	68.419	68.419						
	Prélèvements-Heffingen	Lit	-	-	-	-	-							
		DM	423,69	423,69	441,40	441,40	441,40	441,40						
DEUTSCHLAND (BR)	Frei-Grenze-Preise Abschöpfungen	Lit	66.202	66.202	68.969	68.969	68.969	68.969						
		Lit	-	-	-	-	-							
FRANCE	Prix franco frontière	Ff	591,60	591,60	591,60	591,60	591,60	591,60						
		Lit	74.893	74.893	74.893	74.893	74.893	74.893						
	Prélèvements	Lit	-	-	-	-	-							
NEDERLAND	Prijzen franco-grens	Ff	404,03	404,03	404,03	404,03	404,03	404,03						
		Lit	69.757	69.757	69.757	69.757	69.757	69.757						
	Heffingen	Lit	- 1)	- 1)	- 1)	- 1)	- 1)							
PG 11 : Camembert et fromages du même groupe Camembert e formaggi dello stesso gruppo			Camembert und Käse derselben Gruppe Camembert en kaassoorten van dezelfde groep											
Prix de seuil / Schwellenpreise : Italia Prezzi d'entrata/Drempelprijzen :		Lit	75.313											
U.E.B.L. / B.L.E.U.	Prix franco frontière Prijzen franco-grens	Fb/ Flux	6017,5	6017,5	6017,5	6017,5	6017,5	6017,5						
		Lit	75.219	75.219	75.219	75.219	75.219	75.219						
	Prélèvements-Heffingen	Lit	-	-	-	-	-							
		DM	550,73	550,73	572,20	572,20	567,80	567,80						
DEUTSCHLAND (BR)	Frei-Grenze-Preise Abschöpfungen	Lit	86.052	86.052	89.406	89.406	88.719	88.719						
		Lit	-	-	-	-	-							
FRANCE	Prix franco frontière	Ff	670,60	670,60	670,60	670,60	658,60	658,60						
		Lit	84.894	84.894	84.894	84.894	83375	83375						
	Prélèvements	Lit	-	-	-	-	-							
NEDERLAND	Prijzen franco-grens	Ff	429,10	429,10	429,10	429,10	429,10	429,10						
		Lit	74.085	74.085	74.085	74.085	74.085	74.085						
	Heffingen	Lit	-	-	-	-	-							

(1) Marchandise accompagnée d'un document D.D.4 certifiant que le montant compensatoire est perçu (Regl. 9/65/CEE et 12/65/CEE)
Waren begleitet von einem Dokument D.D.4, aus dem sich ergibt, dass eine Ausgleichsabgabe erhoben wird (Verord. 9/65/EWG und 12/65/EWG)
Merce accompagnata dal certificato modello D.D.4, attestante che l'importo di compensazione è stato riscosso (Reg. 9/65/CEE e Reg. 12/65/CEE)
Goederen vergezeld van een document D.D.4 waaruit blijkt, dat het compenserend bedrag geheven werd (Verord. 9/65/EEG en 12/65/EEG).

PRIX DE SEUIL
SCHWELLENPREISE
PREZZI D'ENTRATA
DREMPELPRIJZEN

PRIX FRANCO FRONTIERE
FREI-GRENZE-PREISE
PREZZI FRANCO-FRONTIERA
PRIJZEN FRANCO-GRENS

PRELEVEMENTS INTRACOMMUNAUTAIRES
INNERGEMEINSCHAFTLICHE ABSCHÖPFUNGEN
PRELIEVI INTRACOMUNITARI
INTRACOMMUNAUTAIRE HEFFINGEN

PRODUITS LAITIERS
MILCHERZEUGNISSE
PROD. LATT.-CAS.
ZUIVELPRODUCTEN

Pour importations vers : Für Einfuhren nach : Per importazioni verso : Voor invoeren naar :

ITALIA

100 Kg

Provenance Herkunft Provenienza Herkomst	Description - Beschreibung Descrizione - Omschrijving	1967			1968								
		NOV	DEC	JAN	FEB	MAR	APR	MAI	JUN	JUL	AUG		
PG 13 : Lactose		Laktose			Lattosio				Melksuiker				
Prix de seuil / Schwellenpreise : Italia Prezzi d'entrata/Drempelprijzen		Lit 26.875											
U.E.B.L. / B.L.E.U.	Prix franco frontière- Prijzen franco-grens	Fb/ Flux	2063,3	2063,3	2063,3								
		Lit	25.791	25.791	25.791								
	Prélèvements-Heffingen	Lit	-	-	-								
DEUTSCHLAND (BR)	Frei-Grenze-Preise	DM	150,05	150,05	150,55								
		Lit	23.445	23.445	23.523								
	Abschöpfungen	Lit	-	-	-								
FRANCE	Prix franco frontière	Ff	201,20	201,20	201,60								
		Lit	25.471	25.471	25.521								
	Prélèvements	Lit	-	-	-								
NEDERLAND	Prijzen franco-grens	Fl	115,31	115,31	114,23								
		Lit	19.908	19.908	19.722								
	Heffingen	Lit	-	-	-								
PG 14 : Beurre		Butter			Burro				Boter				
Prix de seuil / Schwellenpreise : Italia Prezzi d'entrata/Drempelprijzen		Lit 114.063											
BELGIQUE/ BELGIE	Prix franco frontière Prijzen franco-grens	Fb	9978,5	9978,5	9978,5								
		Lit	124.731	124.731	124.731								
	Prélèvements-Heffingen	Lit	-	-	-								
DEUTSCHLAND (BR)	Frei-Grenze-Preise	DM	668,03	668,03	671,15								
		Lit	104.380	104.380	104.867								
	Abschöpfungen	Lit	-	-	457								
FRANCE	Prix franco frontière	Ff	875,40	873,44	878,98								
		Lit	110.820	110.572	111.273								
	Prélèvements	Lit	-	-	-								
LUXEMBOURG	Prix franco frontière	Flux	9192,9	9192,9	9192,9								
		Lit	114.911	114.911	114.911								
	Prélèvements	Lit	-	-	-								
NEDERLAND	Prijzen franco-grens	Fl	586,05	586,05	580,27								
		Lit	101.183	101.183	100.185								
	Heffingen	Lit	- 1)	- 1)	- 1)								

1) Marchandise accompagnée d'un document D.D.4 certifiant que le montant compensatoire est perçu (Règl. 9/65/CEE et 12/65/CEE)
Waren begleitet von einem Dokument D.D.4, aus dem sich ergibt, dass eine Ausgleichsabgabe erhoben wird (Verordn. 9/65/EWG und 12/65/EWG)
Merce accompagnata dal certificato modello D.D.4, attestante che l'importo di compensazione è stato riscosso (Reg. 9/65/CEE e 12/65/CEE)
Goederen vergezeld van een document D.D.4 waaruit blijkt, dat het compenserend bedrag geheven werd (Verord. 9/65/EEG en 12/65/EEG)

PRIX DE SEUIL
SCHWELLENPREISE
PREZZI D'ENTRATA
DREMPELPRIJZEN

PRIX FRANCO FRONTIERE
FREI-GRENZE-PREISE
PREZZI FRANCO-FRONTIERA
PRIJZEN FRANCO-GRENS

PRELEVEMENTS INTRACOMMUNAUTAIRES
INNERGEMEINSCHAFTLICHE ABSCHÖPFUNGEN
PRELIEVI INTRACOMUNITARI
INTRACOMMUNAUTAIRE HEFFINGEN

PRODUITS LAITIERS
MILCHERZEUGNISSE
PROD. LATT.-CAS.
ZUIVELPRODUCTEN

Pour importations vers : Für Einfuhren nach : Per importazioni verso : Voor invoeren naar :

ITALIA

100 Kg

Provenance Herkunft Provenienza Herkomst	Description - Beschreibung Descrizione - Omschrijving	1968												
		JAN			FEB			MAR						
		8-14	15-21	22-28	29-4	5-11	12-18	19-25	26-3	4-10	11-17			
PG 13 : Lactose		Laktose			Lattosio			Melksuiker						
Prix de seuil / Schwellenpreise : Italia Prezzi d'entrata/Drempelprijzen		Lit	26.875											
U.E.B.L. / B.L.E.U.	Prix franco frontière- Prijzen franco-grens Prélèvements-Heffingen	Fb/ Flux	2063,3	2063,3	2063,3	2063,3	2063,3	2063,3						
		Lit	25.791	25.791	25.791	25.791	25.791	25.791						
DEUTSCHLAND (BR)	Frei-Grenze-Preise Abschöpfungen	DM	150,35	150,35	151,30	151,30	151,30	151,30						
		Lit	23.492	23.492	23.641	23.641	23.641	23.641						
		Lit	-	-	-	-	-	-						
FRANCE	Prix franco frontière Prélèvements	Ff	201,60	201,60	201,60	201,60	201,60	201,60						
		Lit	25.521	25.521	25.521	25.521	25.521	25.521						
		Lit	-	-	-	-	-	-						
NEDERLAND	Prijzen franco-grens Heffingen	Fl	114,23	114,23	114,23	114,23	114,23	114,23						
		Lit	19.722	19.722	19.722	19.722	19.722	19.722						
		Lit	-	-	-	-	-	-						
PG 14 : Beurre		Butter			Burro			Boter						
Prix de seuil / Schwellenpreise : Italia Prezzi d'entrata/Drempelprijzen		Lit	114.063											
BELGIQUE/ BELGIE	Prix franco frontière Prijzen franco-grens Prélèvements-Heffingen	Fb	9.978,5	9.978,5	9978,5	9978,5	9978,5	9978,5						
		Lit	124.731	124.731	124.731	124.731	124.731	124.731						
		Lit	-	-	-	-	-	-						
DEUTSCHLAND (BR)	Frei-Grenze-Preise Abschöpfungen	DM	656,07	676,40 ²⁾	676,40	676,40	676,40	676,40						
		Lit	102.511	105.688	105.688	105.688	105.688	105.688						
		Lit	1.771	- ²⁾	-	-	-	-						
FRANCE	Prix franco frontière Prélèvements	Ff	881,60	881,60	875,59	875,59	873,60	863,60						
		Lit	111.605	111.605	110.844	110.844	110.592	109.326						
		Lit	-	-	-	-	-	-						
LUXEMBOURG	Prix franco frontière Prélèvements	Flux	9192,9	9192,9	9192,9	9192,9	9192,9	9192,9						
		Lit	114.911	114.911	114.911	114.911	114.911	114.911						
		Lit	-	-	-	-	-	-						
NEDERLAND	Prijzen franco-grens Heffingen	Fl	580,27	580,27	580,27	580,27	580,27	580,27						
		Lit	100.185	100.185	100.185	100.185	100.185	100.185						
		Lit	- ¹⁾	- ¹⁾	- ¹⁾	- ¹⁾	- ¹⁾	- ¹⁾						

(1) Marchandise accompagnée d'un document D.D.4 certifiant que le montant compensatoire est perçu (Règl. 9/65/CEE et 12/65/CEE)
Waren begleitet von einem Dokument D.D.4, aus dem sich ergibt, dass eine Ausgleichsabgabe erhoben wird (Verord. 9/65/EWG und
12/65/EWG).
Merce accompagnata dal certificato modello D.D.4, attestante che l'importo di compensazione è stato riscosso (Reg. 9/65/CEE e
Reg. 12/65/CEE)

(2) A partir de :/Ab :/a partire dal :/Vanaf : 9. 1.68
(2) A partir de :/Ab :/a partire dal :/Vanaf : 9. 1.68

PRIX DE SEUIL
SCHWELLENPREISE
PREZZI D'ENTRATA
DREMPELPRIJZEN

PRIX FRANCO FRONTIERE
FREI-GRENZE-PREISE
PREZZI FRANCO-FRONTIERA
PRIJZEN FRANCO-GRENS

PRELEVEMENTS INTRACOMMUNAUTAIRES
INNERGEMEINSCHAFTLICHE ABSCHÖPFUNGEN
PRELIEVI INTRACOMUNITARI
INTRACOMMUNAUTAIRE HEFFINGEN

PRODUITS LAITIERS
MILCHERZEUGNISSE
PROD. LATT.-CAS.
ZUIVELPRODUCTEN

Pour importations vers : Für Einfuhren nach : Per importazioni verso : Voor invoeren naar :

ITALIA

100 Kg

Provenance Herkunft Provenienza Herkomst	Description - Beschreibung Descrizione - Omschrijving		1967		1968							
			NOV	DEC	JAN	FEB	MAR	APR	MAI	JUN	JUL	AUG
CHE :			C h e d d a r									
Prix de seuil / Schwellenpreise : Italia Prezzi d'entrata/Drempelprijzen :		Lit	63.438									
U.E.B.L. / B.L.E.U.	Prix franco frontière- Prijzen franco-grens Prélèvements-Heffingen	Fb/ Flux	5117,5	5117,5	5117,5							
		Lit	63.969	63.969	63.969							
DEUTSCHLAND (BR)	Frei-Grenze-Preise	DM	348,90	348,90	351,33							
		Lit	54.516	54.516	54.895							
	Abschöpfungen	Lit	2.846	2.846	1.844							
FRANCE	Prix franco frontière	Ff	568,33	565,12	569,78							
		Lit	71.947	71.541	72.131							
	Prélèvements	Lit	28.058 ²⁾	32.112 ²⁾	32.112 ²⁾							
NEDERLAND	Prijzen franco-grens	Ff	403,04	405,07	403,14							
		Lit	69.586	69.936	69.603							
	Heffingen	Lit	28.058 ²⁾	32.112 ²⁾	32.112 ²⁾							
TIL :			Tilsit		Tilsiter		Tilsit		Tilsit			
Prix de seuil / Schwellenpreise : Italia Prezzi d'entrata/Drempelprijzen :		Lit	74.844									
U.E.B.L. / B.L.E.U.	Prix franco frontière Prijzen franco-grens Prélèvements-Heffingen	Fb/ Flux	5663,5	5663,5	5663,5							
		Lit	70.794	70.794	70.794							
DEUTSCHLAND (BR)	Frei-Grenze-Preise	DM	406,13	407,10	405,21							
		Lit	63.458	63.609	63.314							
	Abschöpfungen	Lit	4.500	4.500	4.644							
FRANCE	Prix franco frontière	Ff	564,00	564,00	549,53							
		Lit	71.399	71.399	69.567							
	Prélèvements	Lit	-	-	-							
NEDERLAND	Prijzen franco-grens	Ff	352,12	352,12	348,68							
		Lit	60.794	60.794	60.200							
	Heffingen	Lit	4.464 ¹⁾	4.464 ¹⁾	5.058 ¹⁾							

1) Marchandise accompagnée d'un document D.D.4 certifiant que le montant compensatoire est perçu (Règl. 9/65/CEE et 12/65/CEE)
Waren begleitet von einem Dokument D.D.4, aus dem sich ergibt, dass eine Ausgleichsabgabe erhoben wird (Verordn. 9/65/EWG und 12/65/EWG)
Merce accompagnata dal certificato modello D.D.4, attestante che l'importo di compensazione è stato riscosso (Reg. 9/65/CEE e 12/65/CEE)
Goederen vergezeld van een document D.D.4 waaruit blijkt, dat het compenserend bedrag geheven werd (Verord. 9/65/EEG en 12/65/EEG)

2) Destiné à la fonte / Für Schmelzzwecke / Destinato a la fusione / Bestemd voor de produktie van smeltkaas

PRIX DE SEUIL
SCHWELLENPREISE
PREZZI D'ENTRATA
DREMPELPRIJZEN

PRIX FRANCO FRONTIERE
FREI-GRENZE-PREISE
PREZZI FRANCO-FRONTIERA
PRIJZEN FRANCO-GRENS

PRELEVEMENTS INTRACOMMUNAUTAIRES
INNERGEMEINSCHAFTLICHE ABSCHÖPFUNGEN
PRELIEVI INTRACOMUNITARI
INTRACOMMUNAUTAIRE HEFFINGEN

PRODUITS LAITIERS
MILCHERZEUGNISSE
PROD. LATT.-CAS.
ZUIVELPRODUCTEN

Pour importations vers : Für Einfuhren nach : Per importazioni verso : Voor invoeren naar :

ITALIA

100 Kg

Provenance Herkunft Provenienza Herkomst	Description - Beschreibung Descrizione - Omschrijving	1968													
		JAN				FEB			MAR						
		8-14	15-21	22-28	29-4	5-11	12-18	19-25	26-3	4-10	11-17				
CHE		C h e d d a r													
Prix de seuil / Schwellenpreise : Italia Prezzi d'entrata/Drempelprijzen		Lit	63.438												
U.E.B.L. / B.L.E.U.	Prix franco frontière- Prijzen franco-grens Prélèvements-Heffingen	Fb/ Flux	5117,5	5117,5	5117,5	5117,5	5117,5	5117,5							
		Lit	63.969	63.969	63.969	63.969	63.969	63.969							
DEUTSCHLAND (BR)	Frei-Grenze-Preise Abschöpfungen	DM	342,73	342,73	369,40	369,40	369,40	369,40							
		Lit	53.552	53.552	57.719	57.719	57.719	57.719							
		Lit	3.810	3.810	-	-	-								
FRANCE	Prix franco frontière Prélèvements	Ff	565,60	565,60	579,60	579,60	558,60	586,60							
		Lit	71.601	71.601	73.374	73.374	70.715	74.260							
		Lit	32.112 ²⁾	32.112 ²⁾	32.112 ²⁾	32.112 ²⁾	32.112 ²⁾								
NEDERLAND	Prijzen franco-grens Heffingen	Fl	403,04	403,04	404,03	404,03	404,03	404,03							
		Lit	69.586	69.586	69.757	69.757	69.757	69.757							
		Lit	32.112 ²⁾	32.112 ²⁾	32.112 ²⁾	32.112 ²⁾	32.112 ²⁾								
TIL :		Tilsit													
Prix de seuil / Schwellenpreise : Italia Prezzi d'entrata/Drempelprijzen		Lit	74.844												
U.E.B.L. / B.L.E.U.	Prix franco frontière Prijzen franco-grens Prélèvements-Heffingen	Fb/ Flux	5663,5	5.663,5	5.663,5	5.663,5	5.663,5	5.663,5							
		Lit	70.794	70.794	70.794	70.794	70.794	70.794							
DEUTSCHLAND (BR)	Frei-Grenze-Preise Abschöpfungen	DM	399,88	399,88	416,40	416,40	416,40	416,40							
		Lit	62.481	62.481	65.063	65.063	65.063	65.063							
		Lit	5.477	5.477	2.895	2.895	2.895								
FRANCE	Prix franco frontière Prélèvements	Ff	549,53	549,53	549,53	549,53	549,53	549,53							
		Lit	69.567	69.567	69.567	69.567	69.567	69.567							
		Lit	-	-	-	-	-								
NEDERLAND	Prijzen franco-grens Heffingen	Fl	348,68	348,68	348,68	348,68	348,68	348,68							
		Lit	60.200	60.200	60.200	60.200	60.200	60.200							
		Lit	5.058 ¹⁾	5.058 ¹⁾	5.058 ¹⁾	5.058 ¹⁾	5.058 ¹⁾	5.058 ¹⁾							

- (1) Marchandise accompagnée d'un document D.D.4 certifiant que le montant compensatoire est perçu (Règl. 9/65/CSE et 12/65/CSE)
Waren begleitet von einem Dokument D.D.4, aus dem sich ergibt, dass eine Ausgleichsabgabe erhoben wird (Verord. 9/65/EEG und 12/65/CSE)
Merce accompagnata dal certificato modello D.D.4, attestante che l'importo di compensazione è stato riscosso (Reg. 9/65/CSE et Reg. 12/65/CSE)
Goederen vergezeld van een document D.D.4, waaruit blijkt, dat het compenserend bedrag geheven werd (Verord. 9/65/EEG en 12/65/EEG).
- (2) Destiné à la fonte - Für Schmelzzwecke - Destinato a la fusione - Bestemd voor de productie van smeltingskaas

PRIX DE SEUIL
SCHWELLENPREISE
PREZZI D'ENTRATA
DREMPELPRIJZEN

PRIX FRANCO FRONTIERE
FREI-GRENZE-PREISE
PREZZI FRANCO-FRONTIERA
PRIJZEN FRANCO-GRENS

PRELEVEMENTS INTRACOMMUNAUTAIRES
INNERGEMEINSCHAFTLICHE ABSCHÖPFUNGEN
PRELIEVI INTRACOMUNITARI
INTRACOMMUNAUTAIRE HEFFINGEN

PRODUITS LAITIERS
MILCHERZEUGNISSE
PROD. LATT.-CAS.
ZUIVELPRODUCTEN

Pour importations vers : Für Einfuhren nach : Per importazioni verso : Voor invoeren naar :

NEDERLAND

100 Kg

Provenance Herkunft Provenienza Herkomst	Description - Beschreibung Descrizione - Omschrijving	1967			1968							
		NOV	DEC	JAN	FEB	MAR	APR	MAI	JUN	JUL	AUG	
PG 01 : Poudre de sérum		Molkenpulver			Siero di latte				Weipoeder			
Prix de seuil / Schwellenpreise : Nederland Prezzi d'entrata/Drempelprijzen		F1	71,50									
U.E.B.L. / B.L.E.U.	Prix franco frontière- Prijzen franco-grens Prélèvements-Heffingen	Fb/ Flux	1074,8	1040,2	1024,8							
		F1	77,82	75,31	74,20							
		F1	-	-	-							
DEUTSCHLAND (BR)	Frei-Grenze-Preise Abschöpfungen	DM	84,94	84,94	84,26							
		F1	76,87	76,87	76,26							
		F1	-	-	-							
FRANCE	Prix franco frontière Prélèvements	Ff	113,87	113,87	114,67							
		F1	83,49	83,49	84,08							
		F1	-	-	-							
ITALIA	Prezzi franco-frontiera Prelievi	Lit	14.001	14.001	14.001							
		F1	81,09	81,09	81,09							
		F1	-	-	-							
PG 02 : Lait et crème de lait en poudre (24 à 27 %) Latte e crema di latte in polvere (24 a 27 %)		Milch und Rahm in Pulverform (24 bis 27 %)			Melk en room in poeder (24 tot 27 %)							
Prix de seuil / Schwellenpreise : Nederland Prezzi d'entrata/Drempelprijzen		F1	313,93									
U.E.B.L. / B.L.E.U.	Prix franco frontière- Prijzen franco-grens Prélèvements-Heffingen	Fb/ Flux	4403,5	4408,6	4418,0							
		F1	318,81	319,18	319,86							
		F1	-	-	-							
DEUTSCHLAND (BR)	Frei-Grenze-Preise Abschöpfungen	DM	357,90	357,99	357,61							
		F1	323,90	323,98	323,64							
		F1	-	-	-							
FRANCE	Prix franco frontière Prélèvements	Ff	445,87	445,87	446,67							
		F1	326,93	326,93	327,51							
		F1	-	-	-							
ITALIA	Prezzi franco-frontiera Prelievi	Lit	56.706	56.706	56.706							
		F1	328,44	328,44	328,44							
		F1	-	-	-							

PRIX DE SEUIL
SCHWELLENPREISE
PREZZI D'ENTRATA
DREMPELPRIJZEN

PRIX FRANCO FRONTIERE
FREI-GRENZE-PREISE
PREZZI FRANCO-FRONTIERA
PRIJZEN FRANCO-GRENS

PRELEVEMENTS INTRACOMMUNAUTAIRES
INNERGEMEINSCHAFTLICHE ABSCHÖPFUNGEN
PRELIEVI INTRACOMUNITARI
INTRACOMMUNAUTAIRE HEFFINGEN

PRODUITS LAITIERS
MILCHERZEUGNISSE
PROD. LATT.-CAS.
ZUIVELPRODUCTEN

Pour importations vers : Für Einfuhren nach : Per importazioni verso : Voor invoeren naar :

NEDERLAND

100 Kg

Provenance Herkunft Provenienza Herkomst	Description - Beschreibung Descrizione - Omschrijving		1968											
			JAN			FEB				MAR				
			8-14	15-21	22-28	29-4	5-11	12-18	19-25	26-3	4-10	11-17		
PG 01 : Poudre de sérum			Molkenpulver			Siero di latte				Weipoeder				
Prix de seuil / Schwellenpreise : Nederland Prezzi d'entrata/Drempelprijzen : Nederland		Fl	71,50											
U.E.B.L. / B.L.E.U.	Prix franco frontière- Prijzen franco-grens Prélèvements-Heffingen	Fb/ Flux	1022,5	1022,5	1022,5	1022,5	1022,5	1022,5						
		Fl	74,03	74,03	74,03	74,03	74,03	74,03						
		Fl	-	-	-	-	-							
DEUTSCHLAND (BR)	Frei-Grenze-Preise Abschöpfungen	DM	84,45	84,45	84,21	84,21	84,40	84,40						
		Fl	76,43	76,43	76,21	76,21	76,38	76,38						
		Fl	-	-	-	-	-							
FRANCE	Prix franco frontière Prélèvements	Ff	114,67	114,67	114,67	114,67	114,67	114,67						
		Fl	84,08	84,08	84,08	84,08	84,08	84,08						
		Fl	-	-	-	-	-							
ITALIA	Prezzi franco-frontiera Prelievi	Lit	14.001	14.001	14.001	14.001	14.001	14.001						
		Fl	81,09	81,09	81,09	81,09	81,09	81,09						
		Fl	-	-	-	-	-							
PG 02 : Lait et crème de lait en poudre (24 à 27 %) Latte e crema di latte in polvere (24 a 27 %)			Milch und Rahm in Pulverform (24 bis 27 %)			Melk en room in poeder (24 tot 27 %)								
Prix de seuil / Schwellenpreise : Nederland Prezzi d'entrata/Drempelprijzen : Nederland		Fl	313,93											
U.E.B.L. / B.L.E.U.	Prix franco frontière- Prijzen franco-grens Prélèvements-Heffingen	Fb/ Flux	4417,5	4417,5	4422,5	4422,5	4422,5	4422,5						
		Fl	319,83	319,83	320,19	320,19	320,19	320,19						
		Fl	-	-	-	-	-							
DEUTSCHLAND (BR)	Frei-Grenze-Preise Abschöpfungen	DM	357,30	357,30	358,26	358,26	359,40	359,40						
		Fl	323,36	323,36	324,23	324,23	325,26	325,26						
		Fl	-	-	-	-	-							
FRANCE	Prix franco frontière Prélèvements	Ff	446,67	446,67	446,67	446,67	446,67	446,67						
		Fl	327,51	327,51	327,51	327,51	327,51	327,51						
		Fl	-	-	-	-	-							
ITALIA	Prezzi franco-frontiera Prelievi	Lit	56.706	56.706	56.706	56.706	56.706	56.706						
		Fl	328,44	328,44	328,44	328,44	328,44	328,44						
		Fl	-	-	-	-	-							

PRIX DE SEUIL
SCHWELLENPREISE
PREZZI D'ENTRATA
DREMPELPRIJZEN

PRIX FRANCO FRONTIERE
FREI-GRENZE-PREISE
PREZZI FRANCO-FRONTIERA
PRIJZEN FRANCO-GRENS

PRELEVEMENTS INTRACOMMUNAUTAIRES
INNERGEMEINSCHAFTLICHE ABSCHÖPFUNGEN
PRELIEVI INTRACOMUNITARI
INTRACOMMUNAUTAIRE HEFFINGEN

PRODUITS LAITIERS
MILCHERZEUGNISSE
PROD. LATT.-CAS.
ZUIVELPRODUCTEN

Pour importations vers : Für Einfuhren nach : Per importazioni verso : Voor invoeren naar :

NEDERLAND

100 Kg

Provenance Berkunft Provenienza Herkomst	Description - Beschreibung Descrizione - Omschrijving	1967		1968									
		NOV	DEC	JAN	FEB	MAR	APR	MAI	JUN	JUL	AUG		
PG 03 : Lait en poudre (≡ 1,5 %) / Latte in polvere (≡ 1,5 %)				Milch in Pulverform (≡ 1,5 %) / Melk in poeder (≡ 1,5 %)									
Prix de seuil / Schwellenpreise ; Nederland / Prezzi d'entrata/Drempelprijzen		Fl		150,05									
U.E.B.L. / B.L.E.U.	Prix franco frontière- Prijzen franco-grens	Fb/ Flux	1788,2	1792,5	1792,5								
		Fl	129,47	129,78	129,78								
	Prélèvements-Heffingen	Fl	15,38	15,38	12,83								
DEUTSCHLAND (BR)	Frei-Grenze-Preise	DM	169,33	169,33	170,42								
		Fl	153,24	153,24	154,23								
	Abschöpfungen	Fl	-	-	-								
FRANCE	Prix franco frontière	Ff	232,87	230,61	231,67								
		Fl	170,75	169,09	169,87								
	Prélèvements	Fl	-	-	-								
ITALIA	Prezzi franco-frontiera	Lit	35.209	35.209	35.209								
		Fl	203,93	203,93	203,93								
	Prelievi	Fl	-	-	-								
PG 04 : Lait condensé (sans addition de sucre) / Latte condensato (senza aggiunta di zuccheri)				Kondensmilch (nicht gezuckert) / Gecondenseerde melk (zonder toegevoegde suiker)									
Prix de seuil / Schwellenpreise ; Nederland / Prezzi d'entrata/Drempelprijzen		Fl		169,10									
BELGIQUE/ BELGIE	Prix franco frontière- Prijzen franco-grens	Fb	2402,5	2402,5	2402,5								
		Fl	173,94	173,94	173,94								
	Prélèvements-Heffingen	Fl	-	-	-								
DEUTSCHLAND (BR)	Frei-Grenze-Preise	DM	165,45	165,45	165,77								
		Fl	149,73	149,73	150,02								
	Abschöpfungen	Fl	4,12	4,12	0,46								
FRANCE	Prix franco frontière	Ff	256,47	256,47	267,83								
		Fl	188,05	188,05	196,38								
	Prélèvements	Fl	-	-	-								
ITALIA	Prezzi franco-frontiera	Lit	43.885	43.885	43.885								
		Fl	254,18	254,18	254,18								
	Prelievi	Fl	-	-	-								
LUXEMBOURG	Prix franco frontière	Flux	2115,6	2115,6	2115,6								
		Fl	153,17	153,17	153,17								
	Prélèvements	Fl	0,68	0,68	-								

PRIX DE SEUIL PRIX FRANCO FRONTIERE PRELEVEMENTS INTRACOMMUNAUTAIRES
 SCHWELLENPREISE FREI-GRENZE-PREISE INNERGEMEINSCHAFTLICHE ABSCHÖPFUNGEN
 PREZZI D'ENTRATA PREZZI FRANCO-FRONTIERA PRELIEVI INTRACOMUNITARI
 DREMPELPRIJZEN PRIJZEN FRANCO-GRENS INTRACOMMUNAUTAIRE HEFFINGEN

PRODUITS LAITIERS
 MILCHERZEUGNISSE
 PROD. LATT.-CAS.
 ZUIVELPRODUCTEN

Pour importations vers : Für Einfuhren nach : Per importazioni verso : Voor invoeren naar :

NEderland

100 Kg

Provenance Herkunft Provenienza Herkomst	Description - Beschreibung Descrizione - Omschrijving	1968													
		JAN			FEB				MAR						
		8-14	15-21	22-2	5-11	12-18	19-25	26-3	4-10	11-17					
PG 03 :	Lait en poudre (≦ 1,5 %) Latte in polvere (≦ 1,5 %)	Milk in powder form (≦ 1,5 %)													
Prix de seuil / Schwellenpreise : Nederland Prezzi d'entrata/Drempelprijzen		Fl	150,05												
U.E.B.L. / B.L.E.U.	Prix franco frontière- Prijzen franco-grens	Fb/ Flux	1792,5	1792,5	1792,5	1792,5	1792,5	1792,5	1792,5						
	Prélèvements-Heffingen	Fl	129,78	129,78	129,78	129,78	129,78	129,78	129,78						
DEUTSCHLAND (BR)	Frei-Grenze-Preise	DM	169,69	169,69	172,30	172,30	172,40	172,40							
	Abschöpfungen	Fl	153,57	153,57	155,93	155,93	156,02	156,02							
		Fl	-	-	-	-	-	-							
FRANCE	Prix franco frontière	Ff	231,67	231,67	231,67	231,67	234,67	234,67							
	Prélèvements	Fl	169,87	169,87	169,87	169,87	172,07	172,07							
		Fl	-	-	-	-	-	-							
ITALIA	Prezzi franco-frontiera	Lit	35.209	35.209	35.209	35.209	35.209	35.209							
	Prelievi	Fl	203,93	203,93	203,93	203,93	203,93	203,93							
		Fl	-	-	-	-	-	-							
PG 04 :	Lait condensé (sans addition de sucre) Latte condensato (senza aggiunta di zuccheri)	Kondensmilch (nicht gezuckert) Gecondenseerde melk (zonder toegevoegde suiker)													
Prix de seuil / Schwellenpreise : Nederland Prezzi d'entrata/Drempelprijzen		Fl	169,10												
BELGIQUE/ BELGIE	Prix franco frontière- Prijzen franco-grens	Fb	2402,5	2402,5	2402,5	2402,5	2402,5	2402,5							
	Prélèvements-Heffingen	Fl	173,94	173,94	173,94	173,94	173,94	173,94							
DEUTSCHLAND (BR)	Frei-Grenze-Preise	DM	165,88	165,88	169,54	169,54	165,54	165,54							
	Abschöpfungen	Fl	150,12	150,12	149,81	149,81	149,81	149,81							
		Fl	0,46	0,46	0,46	0,46	0,46	0,46							
FRANCE	Prix franco frontière	Ff	267,67	267,67	267,67	267,67	267,67	267,67							
	Prélèvements	Fl	196,26	196,26	196,26	196,26	196,26	196,26							
		Fl	-	-	-	-	-	-							
ITALIA	Prezzi franco-frontiera	Lit	43.885	43.885	43.885	43.885	43.885	43.885							
	Prelievi	Fl	254,18	254,18	254,18	254,18	254,18	254,18							
		Fl	-	-	-	-	-	-							
LUXEMBOURG	Prix franco frontière	Flux	2115,6	2115,6	2115,6	2115,6	2115,6	2115,6							
	Prélèvements	Fl	153,17	153,17	153,17	153,17	153,17	153,17							
		Fl	-	-	-	-	-	-							

PRIX DE SEUIL PRIX FRANCO FRONTIERE PRELEVEMENTS INTRACOMMUNAUTAIRES
 SCHWELLENPREISE FREI-GRENZE-PREISE INNERGEMEINSCHAFTLICHE ABSCHÖPFUNGEN
 PREZZI D'ENTRATA PREZZI FRANCO-FRONTIERA PRELIEVI INTRACOMUNITARI
 DREMPELPRIJZEN PRIJZEN FRANCO-GRENS INTRACOMMUNAUTAIRE HEFFINGEN

PRODUITS LAITIERS
 MILCHERZEUGNISSE
 PROD. LATT.-CAS.
 ZUIVELPRODUCTEN

Pour importations vers : Für Einfuhren nach : Per importazioni verso : Voor invoeren naar :

NEderland

100 Kg

Provenance Herkunft Provenienza Herkomst	Description - Beschreibung Descrizione - Omschrijving	1967			1968								
		NOV	DEC	JAN	FEB	MAR	APR	MAI	JUN	JUL	AUG		
PG 05 : Lait condensé (avec addition de sucre) Latte condensato (con aggiunta di zuccheri)					Kondensmilch (gezuckert) Gecondenseerde melk (met toegevoegde suiker)								
Prix de seuil / Schwellenpreise : Nederland Prezzi d'entrata/Drempelprijzen		F1	223,54										
U.E.B.L. / B.L.E.U.	Prix franco frontière- Prijzen franco-grens	Fb/ Flux	3368,2	3368,2	3368,2								
		F1	243,86	243,86	243,86								
	Prélèvements-Heffingen	F1	-	-	-								
DEUTSCHLAND (BR)	Frei-Grenze-Preise	DM	269,46	269,46	278,90								
		F1	243,86	243,86	252,40								
	Abschöpfungen	F1	-	-	-								
FRANCE	Prix franco frontière	Ff	337,92	337,92	347,82								
		F1	247,77	247,77	255,03								
	Prélèvements	F1	-	-	-								
ITALIA	Prezzi franco-frontiera	Lit	55.455	55.455	55.455								
		F1	321,20	321,20	321,20								
	Prelievi	F1	-	-	-								
PG 06 : Gorgonzola et fromages du même groupe Gorgonzola e formaggi dello stesso gruppo					Gorgonzola und Käse derselben Gruppe Gorgonzola en kaassoorten van dezelfde groep								
Prix de seuil / Schwellenpreise : Nederland Prezzi d'entrata/Drempelprijzen		F1	457,03										
U.E.B.L. / B.L.E.U.	Prix franco frontière- Prijzen franco-grens	Fb/ Flux	5479,6	5479,6	5479,6								
		F1	396,72	396,72	396,72								
	Prélèvements-Heffingen	F1	51,26	51,26	42,30								
DEUTSCHLAND (BR)	Frei-Grenze-Preise	DM	504,95	504,95	501,53								
		F1	456,98	456,98	453,88								
	Abschöpfungen	F1	-	-	-								
FRANCE	Prix franco frontière	Ff	652,67	659,57	660,90								
		F1	478,56	483,62	484,59								
	Prélèvements	F1	-	-	-								
ITALIA	Prezzi franco-frontiera	Lit	82.396	83221	82.607								
		F1	477,24	482,02	478,46								
	Prelievi	F1	-	-	-								

PRIX DE SEUIL
SCHWELLENPREISE
PREZZI D'ENTRATA
DREMPELPRIJZEN

PRIX FRANCO FRONTIERE
FREI-GRENZE-PREISE
PREZZI FRANCO-FRONTIERA
PRIJZEN FRANCO-GRENS

PRELEVEMENTS INTRACOMMUNAUTAIRES
INNERGEMEINSCHAFTLICHE ABSCHÖPFUNGEN
PRELIEVI INTRACOMUNITARI
INTRACOMMUNAUTAIRE HEFFINGEN

PRODUITS LAITIERS
MILCHERZEUGNISSE
PROD. LATT.-CAS.
ZUIVELPRODUCTEN

Pour importations vers : Für Einfuhren nach : Per importazioni verso : Voor invoeren naar :

NETHERLAND

100 Kg

Provenance Herkunft Provenienza Herkomst	Description - Beschreibung Descrizione - Omschrijving		1968								
			JAN			FEB			MAR		
			8-14	15-21	22-28	29-4	5-11	12-18	19-25	26-3	4-10
PG 05 : Lait condensé (avec addition de sucre) Latte condensato (con aggiunta di zuccheri)			Kondensmilch (gezuckert) Gecondenseerde melk (met toegevoegde suiker)								
Prix de seuil / Schwellenpreise : Nederland Prezzi d'entrata/Drempelprijzen		F1	223,54								
U.E.B.L. / B.L.E.U.	Prix franco frontière- Prijzen franco-grens Prélèvements-Heffingen	Fb/ Flux	3368,2	3368,2	3368,2	3368,2	3368,2	3368,2			
		F1	243,86	243,86	243,86	243,86	243,86	243,86			
		F1	-	-	-	-	-				
DEUTSCHLAND (BR)	Frei-Grenze-Preise Abschöpfungen	DM	278,85	278,85	278,99	278,99	279,28	279,28			
		F1	252,36	252,36	252,49	252,49	252,75	252,75			
		F1	-	-	-	-	-				
FRANCE	Prix franco frontière Prélèvements	Pf	347,67	347,67	347,67	347,67	347,67	347,67			
		F1	254,92	254,92	254,92	254,92	254,92	254,92			
		F1	-	-	-	-	-				
ITALIA	Prezzi franco-frontiera Prelievi	Lit	55.455	55.455	55.455	55.455	55.455	55.455			
		F1	321,20	321,20	321,20	321,20	321,20	321,20			
		F1	-	-	-	-	-				
PG 06 : Gorgonzola et fromages du r.ène groupe Gorgonzola e formaggi dello ste-so gruppo			Gorgonzola und Käse derselben Gruppe Gorgonzola en kaassoorten van dezelfde groep								
Prix de seuil / Schwellenpreise : Nederland Prezzi d'entrata/Drempelprijzen		F1	457,03								
U.E.B.L. / B.L.E.U.	Prix franco frontière- Prijzen franco-grens Prélèvements-Heffingen	Fb/ Flux	5479,6	5479,6	5479,6	5479,6	5479,6	5479,6			
		F1	396,72	396,72	396,72	396,72	396,72	396,72			
		F1	42,30	42,30	42,30	42,30	42,30				
DEUTSCHLAND (BR)	Frei-Grenze-Preise Abschöpfungen	DM	495,88	495,88	513,40	513,40	513,40	513,40			
		F1	448,77	448,77	464,63	464,63	464,63	464,63			
		F1	-	-	-	-	-				
FRANCE	Prix franco frontière Prélèvements	Pf	664,67	664,67	653,67	653,67	655,66	655,66			
		F1	487,36	487,36	479,29	479,29	480,75	480,75			
		F1	-	-	-	-	-				
ITALIA	Prezzi franco-frontiera Prelievi	Lit	83.221	83.221	81.317	81.317	80.365	80.365			
		F1	482,02	482,02	470,99	470,99	465,47	465,47			
		F1	-	-	-	-	-				

PRIX DE SEUIL
SCHWELLENPREISE
PREZZI D'ENTRATA
DREMPELPRIJZEN

PRIX FRANCO FRONTIERE
FREI-GRENZE-PREISE
PREZZI FRANCO-FRONTIERA
PRIJZEN FRANCO-GRENS

PRELEVEMENTS INTRACOMMUNAUTAIRES
INNERGEMEINSCHAFTLICHE ABSCHÖPFUNGEN
PRELIEVI INTRACOMUNITARI
INTRACOMMUNAUTAIRE HEFFINGEN

PRODUITS LAITIERS
MILCHERZEUGNISSE
PROD. LATT.-CAS.
ZUIVELPRODUCTEN

Pour importations vers : Für Einfuhren nach : Per importazioni verso : Voor invoeren naar :

NEDERLAND

100 Kg

Provenance Herkunft Provenienza Herkomst	Description - Beschreibung Descrizione - Omschrijving		1967		1968								
			NOV	DEC	JAN	FEB	MAR	APR	MAI	JUN	JUL	AUG	
			PG 08 : Emmental et fromages du même groupe Emmentaler und Käse derselben Gruppe Emmentaler e formaggi dello stesso gruppo Emmentaler en kaassoorten van dezelfde groep			481,46							
Prix de seuil / Schwellenpreise : Nederland Prezzi d'entrata/Drempelprijzen			F1	481,46									
U.E.B.L. / B.L.E.U.	Prix franco frontière- Prijzen franco-grens	Fb/ Flux	6492,5	6492,5	6492,5								
		F1	470,06	470,06	470,06								
	Prélèvements-Heffingen	F1	-	-	-								
DEUTSCHLAND (BR)	Frei-Grenze-Preise	DM	487,75	483,04	491,44								
		F1	441,41	437,15	441,75								
	Abschöpfungen	F1	26,21	30,36	15,22								
FRANCE	Prix franco frontière	Ff	604,80	606,22	607,38								
		F1	443,46	444,50	445,35								
	Prélèvements	F1	24,69	24,69	14,06								
ITALIA	Prezzi franco-frontiera	Lit	90.488	90.238	85.930								
		F1	524,11	522,06	497,76								
	Prelievi	F1	-	-	-								
PG 09 : Gouda et fromages du même groupe Gouda e formaggi dello stesso gruppo Gouda und Käse derselben Gruppe Gouda en kaassoorten van dezelfde groep			354,88										
Prix de seuil / Schwellenpreise : Nederland Prezzi d'entrata/Drempelprijzen			F1	354,88									
U.E.B.L. / B.L.E.U.	Prix franco frontière- Prijzen franco-grens	Fb/ Flux	5442,5	5442,5	5112,5								
		F1	394,04	394,04	391,04								
	Prélèvements-Heffingen	F1	-	-	-								
DEUTSCHLAND (BR)	Frei-Grenze-Preise	DM	377,88	379,19	383,10								
		F1	341,98	343,17	342,71								
	Abschöpfungen	F1	3,85	3,85	0,31								
FRANCE	Prix franco frontière	Ff	572,80	574,02	569,69								
		F1	410,99	420,89	417,71								
	Prélèvements	F1	-	-	-								
ITALIA	Prezzi franco-frontiera	Lit	69.766	68.429	65.190								
		F1	404,09	390,34	370,26								
	Prelievi	F1	-	-	-								

PRIX DE SEUIL
SCHWELLENPREISE
PREZZI D'ENTRATA
DREMPELPRIJZEN

PRIX FRANCO FRONTIERE
FREI-GRENZE-PREISE
PREZZI FRANCO-FRONTIERA
PRIJZEN FRANCO-GRENS

PRELEVEMENTS INTRACOMMUNAUTAIRES
INNERGEMEINSCHAFTLICHE ABSCHÖPFUNGEN
PRELIEVI INTRACOMUNITARI
INTRACOMMUNAUTAIRE HEFFINGEN

PRODUITS LAITIERS
MILCHERZEUGNISSE
PROD. LATT.-CAS.
ZUIVELPRODUCTEN

Pour importations vers : Für Einfuhren nach : Per importazioni verso : Voor invoeren naar :

NETHERLAND

100 Kg

Provenance Herkunft Provenienza Herkomst	Description - Beschreibung Descrizione - Omschrijving	1968												
		JAN					FEB					MAR		
		8-14	15-21	22-28	29-4	5-11	12-18	19-25	26-3	4-10	11-17			
PG 08	Emmental et fromages du même groupe Emmental e formaggi dello stesso gruppo	Emmental und Käse derselben Gruppe Emmental en kaassoorten van dezelfde groep												
Prix de seuil / Schwellenpreise : Nederland Prezzi d'entrata/Drempelprijzen		F1	481,46											
U.E.B.L. / B.L.E.U.	Prix franco frontière- Prijzen franco-grens Prélèvements-Heffingen	Fb/ Flux	6492,5	6492,5	6492,5	6492,5	6492,5	6492,5						
		F1	470,06	470,06	470,06	470,06	470,06	470,06						
		F1	-	-	-	-	-	-						
DEUTSCHLAND (BR)	Frei-Grenze-Preise Abschöpfungen	DM	491,40	491,40	495,40	495,40	495,40	495,40						
		F1	444,72	444,72	448,34	448,34	448,34	448,34						
		F1	14,69	14,69	11,07	11,07	11,07							
FRANCE	Prix franco frontière Prélèvements	Ff	611,67	611,67	604,67	604,67	612,67	612,67						
		F1	446,50	448,50	443,36	443,36	449,23	449,23						
		F1	10,91	10,91	16,05	16,05	10,18							
ITALIA	Prezzi franco-frontiera Prelievi	Lit	86.553	86.553	84.649	84.649	84.173	84.173						
		F1	501,31	501,31	490,29	490,29	487,53	487,53						
		F1	-	-	-	-	-							
PG 09 :	Gouda et fromages du même groupe Gouda e formaggi dello stesso gruppo	Gouda und Käse derselben Gruppe Gouda en kaassoorten van dezelfde groep												
Prix de seuil / Schwellenpreise : Nederland Prezzi d'entrata/Drempelprijzen		F1	354,28											
U.E.B.L. / B.L.E.U.	Prix franco frontière- Prijzen franco-grens Prélèvements-Heffingen	Fb/ Flux	5442,5	5442,5	5442,5	5442,5	5442,5	5442,5						
		F1	394,04	394,04	394,04	394,04	394,04	394,04						
		F1	-	-	-	-	-	-						
DEUTSCHLAND (BR)	Frei-Grenze-Preise Abschöpfungen	DM	373,02	388,40 ¹⁾	384,40	384,40	384,40	384,40						
		F1	337,58	351,50	347,88	347,88	347,88	347,88						
		F1	1,33	- 1)	-	-	-							
FRANCE	Prix franco frontière Prélèvements	Ff	572,67	572,67	563,67	563,67	569,67	569,67						
		F1	419,90	419,90	413,30	413,30	417,70	417,70						
		F1	-	-	-	-	-							
ITALIA	Prezzi franco-frontiera Prelievi	Lit	64.943	64.943	64.943	64.943	64.943	64.943						
		F1	376,15	376,15	376,15	376,15	376,15	376,15						
		F1	-	-	-	-	-							

¹⁾ A partir de 1/ab 1/2a partire dal 1/ Van.f : 9/ + 68

PRIX DE SEUIL
SCHWELLENPREISE
PREZZI D'ENTRATA
DREMPELPRIJZEN

PRIX FRANCO FRONTIERE
FREI-GRENZE-PREISE
PREZZI FRANCO-FRONTIERA
PRIJZEN FRANCO-GRENS

PRELEVEMENTS INTRACOMMUNAUTAIRES
INNERGEMEINSCHAFTLICHE ABSCHÖPFUNGEN
PRELIEVI INTRACOMUNITARI
INTRACOMMUNAUTAIRE HEFFINGEN

PRODUITS LAITIERS
MILCHERZEUGNISSE
PROD. LATT.-CAS.
ZUIVELPRODUCTEN

Pour importations vers : Für Einfuhren nach : Per importazioni verso : Voor invoeren naar :

NEDERLAND

100 Kg

Provenance Herkunft Provenienza Herkomst	Description - Beschreibung Descrizione - Omschrijving		1967		1968							
			NOV	DEC	JAN	FEB	MAR	APR	MAI	JUN	JUL	AUG
PG 10 : Saint-Paulin et fromages du même groupe Saint-Paulin e formaggi dello stesso gruppo			Saint-Paulin und Käse derselben Gruppe Saint-Paulin en kaassoorten van dezelfde groep									
Prix de seuil / Schwellenpreise : Nederland Prezzi d'entrata/Drempelprijzen		F1	409,06									
U.E.B.L. / B.L.E.U.	Prix franco frontière- Prijzen franco-grens	Fb/ Flux	5373,5	5379,1	5398,5							
		F1	389,04	389,45	390,85							
	Prélèvements-Heffingen	F1	12,78	11,96	1,16							
DEUTSCHLAND (BR)	Frei-Grenze-Preise	DM	427,35	427,35	425,40							
		F1	386,75	386,75	384,99							
	Abschöpfungen	F1	13,26	13,26	8,26							
FRANCE	Prix franco frontière	Ff	583,67	583,67	587,21							
		F1	427,96	427,96	430,56							
	Prélèvements	F1	-	-	-							
ITALIA	Prezzi franco-frontiera	Lit	76.081	76.081	77.094							
		F1	440,66	440,66	446,53							
	Prelievi	F1	-	-	-							
PG 11 : Camembert et fromages du même groupe Camembert e formaggi dello stesso gruppo			Camembert und Käse derselben Gruppe Camembert en kaassoorten van dezelfde groep									
Prix de seuil / Schwellenpreise : Nederland Prezzi d'entrata/Drempelprijzen		F1	436,21									
U.E.B.L. / B.L.E.U.	Prix franco frontière- Prijzen franco-grens	Fb/ Flux	5942,5	5942,5	5942,5							
		F1	430,24	430,24	430,24							
	Prélèvements-Heffingen	F1	-	-	-							
DEUTSCHLAND (BR)	Frei-Grenze-Preise	DM	554,81	559,19	553,66							
		F1	502,10	506,07	501,06							
	Abschöpfungen	F1	-	-	-							
FRANCE	Prix franco frontière	Ff	656,47	660,99	670,74							
		F1	481,34	484,66	491,81							
	Prélèvements	F1	-	-	-							
ITALIA	Prezzi franco-frontiera	Lit	77.985	77.985	77.371							
		F1	451,69	451,69	448,13							
	Prelievi	F1	-	-	-							

PRIX DE SEUIL PRIX FRANCO FRONTIERE PRELEVEMENTS INTRACOMMUNAUTAIRES
 SCHWELLENPREISE FREI-GRENZE-PREISE INNERGEMEINSCHAFTLICHE ABSCHÖPFUNGEN
 PREZZI D'ENTRATA PREZZI FRANCO-FRONTIERA PRELIEVI INTRACOMUNITARI
 DREMPELPRIJZEN PRIJZEN FRANCO-GRENS INTRACOMMUNAUTAIRE HEFFINGEN

PRODUITS LAITIERS
 MILCHERZEUGNISSE
 PROD. LATT.-CAS.
 ZUIVELPRODUCTEN

Pour importations vers : Für Einfuhren nach : Per importazioni verso : Voor invoeren naar :

NEDERLAND

100 Kg

Provenance Herkunft Provenienza Herkomst	Description - Beschreibung Descrizione - Omschrijving		1968											
			JAN			FEB				MAR				
			8-14	15-21	22-28	29-4	5-11	12-18	19-25	26-3	4-10	11-17		
PG 10 : Saint-Paulin et fromages du même groupe Saint-Paulin e formaggi dello stesso gruppo		Saint-Paulin und Käse derselben Gruppe Saint-Paulin en kaassoorten van dezelfde groep												
Prix de seuil / Schwellenpreise : Nederland Prezzi d'entrata/Drempelprijzen		F1	409,06											
U.E.B.L. / B.L.E.U.	Prix franco frontière- Prijzen franco-grens Prélèvements-Heffingen	Fb/ Flux	5398,5	5398,5	5398,5	5398,5	5398,5	5398,5						
		F1	390,85	390,85	390,85	390,85	390,85	390,85						
		F1	1,16	1,16	1,16	1,16	1,16							
DEUTSCHLAND (BR)	Frei-Grenze-Preise Abschöpfungen	DM	419,69	419,69	437,40	437,40	437,40	437,40						
		F1	379,82	379,82	395,85	395,85	395,85	395,85						
		F1	12,19	12,19	-	-	-							
FRANCE	Prix franco frontière Prélèvements	Ff	586,67	586,67	586,67	586,67	586,67	586,67						
		F1	430,16	430,16	430,16	430,16	430,16	430,16						
		F1	-	-	-	-	-							
ITALIA	Prezzi franco-frontiera Prelievi	Lit	77.985	77.985	76.557	76.557	76.557	76.557						
		F1	451,69	451,69	443,42	443,42	443,42	443,42						
		F1	-	-	-	-	-							
PG 11 : Camembert et fromages du même groupe Camembert e formaggi dello stesso gruppo		Camembert und Käse derselben Gruppe Camembert en kaassoorten van dezelfde groep												
Prix de seuil / Schwellenpreise : Nederland Prezzi d'entrata/Drempelprijzen		F1	436,21											
U.E.B.L. / B.L.E.U.	Prix franco frontière- Prijzen franco-grens Prélèvements-Heffingen	Fb/ Flux	5942,5	5942,5	5942,5	5942,5	5942,5	5942,5						
		F1	430,24	430,24	430,24	430,24	430,24	430,24						
		F1	-	-	-	-	-							
DEUTSCHLAND (BR)	Frei-Grenze-Preise Abschöpfungen	DM	546,73	546,73	568,20	568,20	563,80	563,80						
		F1	494,79	494,79	514,22	514,22	510,24	510,24						
		F1	-	-	-	-	-							
FRANCE	Prix franco frontière Prélèvements	Ff	665,67	665,67	665,67	665,67	653,67	653,67						
		F1	488,09	488,09	488,09	488,09	479,29	479,29						
		F1	-	-	-	-	-							
ITALIA	Prezzi franco-frontiera Prelievi	Lit	77.985	77.985	76.081	76.081	75.129	75.129						
		F1	451,69	451,69	440,66	440,66	435,15	435,15						
		F1	-	-	-	-	-							

PRIX DE SEUIL
SCHWELLENPREISE
PREZZI D'ENTRATA
DREMPELPRIJZEN

PRIX FRANCO FRONTIERE
FREI-GRENZE-PREISE
PREZZI FRANCO-FRONTIERA
PRIJZEN FRANCO-GRENS

PRELEVEMENTS INTRACOMMUNAUTAIRES
INNERGEMEINSCHAFTLICHE ABSCHÖPFUNGEN
PRELIEVI INTRACOMUNITARI
INTRACOMMUNAUTAIRE HEFFINGEN

PRODUITS LAITIERS
MILCHERZEUGNISSE
PROD. LATT.-CAS.
ZUIVELPRODUCTEN

Pour importations vers : Für Einfuhren nach : Per importazioni verso : Voor invoeren naar :

NEderland

100 Kg

Provenance Herkunft Provenienza Herkomst	Description - Beschreibung Descrizione - Omschrijving	1967			1968								
		NOV	DEC	JAN	FEB	MAR	APR	MAI	JUN	JUL	AUG		
PG 13 : Lactose		Laktose			Lattosio				Melksuiker				
Prix de seuil / Schwellenpreise : Nederland Prezzi d'entrata/Drempelprijzen		F1	155,66										
U.S.B.L. / B.L.E.U.	Prix franco frontière- Prijzen franco-grens	Fb/ Flux	1988,3	1988,3	1988,3								
		F1	143,95	143,95	143,95								
	Prélèvements-Heffingen	F1	-	-	-								
DEUTSCHLAND (BR)	Frei-Grenze-Preise	DM	146,05	146,05	146,55								
		F1	132,18	132,18	132,63								
	Abschöpfungen	F1	-	-	-								
FRANCE	Prix franco frontière	Ff	196,27	196,27	196,67								
		F1	143,91	143,91	144,20								
	Prélèvements	F1	-	-	-								
ITALIA	Prezzi franco-frontiera	Lit	30.029	30.674	30.981								
		F1	173,93	177,66	179,44								
	Prelievi	F1	-	-	-								
PG 14 : Beurre		Butter			Burro				Boter				
Prix de seuil / Schwellenpreise : Nederland Prezzi d'entrata/Drempelprijzen		F1	628,31										
BELGIQUE/ BELGIE	Prix franco frontière- Prijzen franco-grens	Fb	9903,5	9903,5	9903,5								
		F1	717,01	717,01	717,01								
	Prélèvements-Heffingen	F1	-	-	-								
DEUTSCHLAND (BR)	Frei-Grenze-Preise	DM	664,03	664,03	667,15								
		F1	600,95	600,95	603,77								
	Abschöpfungen	F1	9,26	9,26	2,04								
FRANCE	Prix franco frontière	Ff	870,47	868,51	874,05								
		F1	638,26	636,82	640,88								
	Prélèvements	F1	-	-	-								
ITALIA	Prezzi franco-frontiera	Lit	98.833	103.155	104.244								
		F1	572,44	597,47	603,78								
	Prelievi	F1	37,77	8,58	3,25								
LUXEMBOURG	Prix franco frontière	Flux	9117,9	9117,9	9117,9								
		F1	660,14	660,14	660,14								
	Prélèvements	F1	-	-	-								

PRIX DE SEUIL PRIX FRANCO FRONTIERE PRELEVEMENTS INTRACOMMUNAUTAIRES
 SCHWELLENPREISE FREI-GRENZE-PREISE INNERGEMEINSCHAFTLICHE ABSCHÖPFUNGEN
 PREZZI D'ENTRATA PREZZI FRANCO-FRONTIERA PRELIEVI INTRACOMUNITARI
 DREMPELPRIJZEN PRIJZEN FRANCO-GRENS INTRACOMMUNAUTAIRE HEFFINGEN

PRODUITS LAITIERS
 MILCHERZEUGNISSE
 PROD. LATT.-CAS.
 ZUIVELPRODUCTEN

Pour importations vers : Für Einfuhren nach : Per importazioni verso : Voor invoeren naar :

NETHERLAND

100 Kg

Provenance Herkunft Provenienza Herkomst	Description - Beschreibung Descrizione - Omschrijving		1968										
			JAN				FEB				MAR		
			8-14	15-21	22-28	29-4	5-11	12-18	19-25	26-3	4-10	11-17	
PG 13	Lactose	Laktose	Lattosio				Melksuiker						
Prix de seuil / Schwellenpreise : Nederland Prezzi d'entrata/Drempelprijzen		Fl	155,66										
U.E.B.L. / B.L.E.U.	Prix franco frontière- Prijzen franco-grens	Fb/ Flux	1988,3	1988,3	1988,3	1988,3	1988,3	1988,3					
		Fl	143,95	143,95	143,95	143,95	143,95	143,95					
	Prélèvements-Heffingen	Fl	-	-	-	-	-						
DEUTSCHLAND (BR)	Frei-Grenze-Preise	DM	146,35	146,35	147,30	147,30	147,30	147,30					
		Fl	132,45	132,45	133,31	133,31	133,31	133,31					
	Abschöpfungen	Fl	-	-	-	-	-						
FRANCE	Prix franco frontière	Ff	196,67	196,67	196,67	196,67	196,67	196,67					
		Fl	144,20	144,20	144,20	144,20	144,20	144,20					
	Prélèvements	Fl	-	-	-	-	-						
ITALIA	Prezzi franco-frontiera	Lit	30.981	30.981	30.981	30.981	30.981	30.981					
		Fl	179,44	179,44	179,44	179,44	179,44	179,44					
	Prelievi	Fl	-	-	-	-	-						
PG 14	Beurre	Butter	Burro				Boter						
Prix de seuil / Schwellenpreise : Nederland Prezzi d'entrata/Drempelprijzen		Fl	628,31										
BELGIQUE/ BELGIE	Prix franco frontière- Prijzen franco-grens	Fb	9903,5	9903,5	9903,5	9903,5	9903,5	9903,5					
		Fl	717,01	717,01	717,01	717,01	717,01	717,01					
	Prélèvements-Heffingen	Fl	-	-	-	-	-						
DEUTSCHLAND (BR)	Frei-Grenze-Preise	DM	652,07	672,40 ¹⁾	672,40	672,40	672,40	672,40					
		Fl	590,12	608,52	608,52	608,52	608,52	608,52					
	Abschöpfungen	Fl	7,89	-1)	-	-	-						
FRANCE	Prix franco frontière	Ff	876,67	876,67	870,66	870,66	868,67	858,67					
		Fl	642,80	642,80	638,39	638,39	636,94	629,60					
	Prélèvements	Fl	-	-	-	-	-						
ITALIA	Prezzi franco-frontiera	Lit	106.063	106.063	104.135	104.135	104.617	104.617					
		Fl	614,32	614,32	603,15	603,15	605,94	605,94					
	Prelievi	Fl	-	-	-	-	-						
LUXEMBOURG	Prix franco frontière	Flux	9117,9	9117,9	9117,9	9117,9	9117,9	9117,9					
		Fl	660,14	660,14	660,14	660,14	660,14	660,14					
	Prélèvements	Fl	-	-	-	-	-						

1) A partir de :/Ab:/ a partire dal :/Vanaf : 9/ 1/68

PRIX DE SEUIL
SCHWELLENFREISE
PREZZI D'ENTRATA
DREMPELPRIJZEN

PRIX FRANCO FRONTIERE
FREI-GRENZE-PREISE
PREZZI FRANCO-FRONTIERA
PRIJZEN FRANCO-GRENS

PRELEVEMENTS INTRACOMMUNAUTAIRES
INNERGEMEINSCHAFTLICHE ABSCHÖPFUNGEN
PRELIEVI INTRACOMUNITARI
INTRACOMMUNAUTAIRE HEFFINGEN

PRODUITS LAITIERS
MILCHERZEUGNISSE
PROD. LATT.-CAS.
ZUIVELPRODUCTEN

Pour importations vers : Für Einfuhren nach : Per importazioni verso : Voor invoeren naar :

NETHERLAND

100 Kg

Provenance Herkunft Provenienza Herkomst	Description - Beschreibung Descrizione - Omschrijving	1967		1968									
		NOV	DEC	JAN	FEB	MAR	APR	MAI	JUN	JUL	AUG		
CHE : Cheddar													
Prix de seuil / Schwellenpreise : Nederland Prezzi d'entrata/Drempelprijzen		F1	367,43										
U.E.B.L. / B.L.E.U.	Prix franco frontière- Prijzen franco-grens	Fb/ Flux	5042,5	5042,5	5042,5								
		F1	365,08	365,08	365,08								
	Prélèvements-Heffingen	F1	-	-	-								
DEUTSCHLAND (BR)	Frei-Grenze-Preise	DM	344,90	344,90	347,33								
		F1	312,13	312,13	314,33								
	Abschöpfungen	F1	46,25	46,25	36,87								
FRANCE	Prix franco frontière	Ff	563,40	560,19	564,85								
		F1	413,10	410,75	414,17								
	Prélèvements	F1	-	-	-								
ITALIA	Prezzi franco-frontiera	Lit	58.348	58.348	58.348								
		F1	337,95	337,95	337,95								
	Prelievi	F1	20,43	20,43	13,26								
TIL : Tilsit		Tilsiter		Tilsit		Tilsit							
Prix de seuil / Schwellenpreise : Nederland Prezzi d'entrata/Drempelprijzen		F1	354,88										
U.E.B.L. / B.L.E.U.	Prix franco frontière- Prijzen franco-grens	Fb/ Flux	5588,5	5588,5	5588,5								
		F1	404,61	404,61	404,61								
	Prélèvements-Heffingen	F1	-	-	-								
DEUTSCHLAND (BR)	Frei-Grenze-Preise	DM	402,13	403,10	401,21								
		F1	363,93	364,81	363,10								
	Abschöpfungen	F1	-	-	-								
FRANCE	Prix franco frontière	Ff	559,07	559,07	544,60								
		F1	409,93	409,93	399,32								
	Prélèvements	F1	-	-	-								
ITALIA	Prezzi franco-frontiera	Lit	68.962	68.962	68.962								
		F1	399,43	399,43	399,43								
	Prelievi	F1	-	-	-								

PRIX DE SEUIL PRIX FRANCO FRONTIERE PRELEVEMENTS INTRACOMMUNAUTAIRES
 SCHWELLENPREISE FREI-GRENZE-PREISE INNERGEMEINSCHAFTLICHE ABSCHÖPFUNGEN
 PREZZI D'ENTRATA PREZZI FRANCO-FRONTIERA PRELIEVI INTRACOMUNITARI
 DREMPELPRIJZEN PRIJZEN FRANCO-GRENS INTRACOMMUNAUTAIRE HEFFINGEN

PRODUITS LAITIERS
 MILCHERZEUGNISSE
 PROD. LATT.-CAS.
 ZUIVELPRODUCTEN

Pour importations vers : Für Einfuhren nach : Per importazioni verso : Voor invoeren naar :

NEderland

100 Kg

Provenance Herkunft Provenienza Herkomst	Description - Beschreibung Descrizione - Omschrijving		1968												
			JAN				FEB				MAR				
			8-14	15-21	22-28	29-4	5-11	12-18	19-25	26-3	4-10	11-17			
CHE			Cheddar												
Prix de seuil / Schwellenpreise : Nederland Prezzi d'entrata/Drempelprijzen		F1	367,43												
U.E.B.L. / B.L.E.U.	Prix franco frontière- Prijzen franco-grens	Fb/ Flux	5042,5	5042,5	5042,5	5042,5	5042,5	5042,5	5042,5						
	Prélèvements-Heffingen	F1	365,08	365,08	365,08	365,08	365,08	365,08	365,08						
DEUTSCHLAND (BR)	Frei-Grenze-Preise	DM	338,73	338,73	365,40	365,40	365,40	365,40	365,40						
	Abschöpfungen	F1	306,55	306,55	330,69	330,69	330,69	330,69	330,69						
		F1	44,66	44,66	20,52	20,52	20,52								
FRANCE	Prix franco frontière	Ff	560,67	560,07	574,67	574,67	553,67	581,67							
	Prélèvements	F1	441,10	411,10	421,37	421,37	405,97	426,50							
		F1	-	-	-	-	-								
ITALIA	Prezzi franco-frontiera	Lit	58.348	58.348	58.348	58.348	58.348	58.348	58.348						
	Prelievi	F1	337,95	337,95	337,95	337,95	337,95	337,95	337,95						
		F1	13,26	13,26	13,26	13,26	13,26								
TIL			Tilsit												
Prix de seuil / Schwellenpreise : Nederland Prezzi d'entrata/Drempelprijzen		F1	345,88												
U.E.B.L. / B.L.E.U.	Prix franco frontière- Prijzen franco-grens	Fb/ Flux	5588,5	5588,5	5588,5	5588,5	5588,5	5588,5	5588,5						
	Prélèvements-Heffingen	F1	404,61	404,61	404,61	404,61	404,61	404,61	404,61						
DEUTSCHLAND (BR)	Frei-Grenze-Preise	DM	395,88	395,88	412,40	412,40	412,40	412,40	412,40						
	Abschöpfungen	F1	358,27	358,27	373,22	373,22	373,22	373,22	373,22						
		F1	-	-	-	-	-								
FRANCE	Prix franco frontière	Ff	544,60	544,60	544,60	544,60	544,60	544,60	544,60						
	Prélèvements	F1	399,32	399,32	399,32	399,32	399,32	399,32	399,32						
		F1	-	-	-	-	-								
ITALIA	Prezzi franco-frontiera	Lit	68.962	68.962	68.962	68.962	68.962	68.962	68.962						
	Prelievi	F1	399,43	399,43	399,43	399,43	399,43	399,43	399,43						
		F1	-	-	-	-	-								

PRIX FRANCO FRONTIERE
 FREI-GRENZE-PREISE
 PREZZI FRANCO-FRONTIERA
 PRIJZEN FRANCO-GRENS

PAYS TIERS
 DRITTLÄNDER
 PAESI TERZI
 DERDE LANDEN

PRODUITS LAITIERS
 MILCHERZEUGNISSE
 PROD. LATT.-CAS.
 ZUIVELPRODUCTEN

UC-RE/100 Kg

Groupe/Produit Gruppe/Produkt Gruppo/Prodotto Groep/Product	1)	1 9 6 7			1 9 6 8						
		NOV	DEC	JAN	FEB	MAR	APR	MAI	JUN	JUL	AUG
PG 01	A	15,58	14,87	14,82							
	B	16,18	15,47	15,42							
PG 02	A	49,92	49,92	49,14							
	B	49,92	49,92	49,14							
PG 03	A	24,87	20,79	21,00							
	B	25,32	21,33	21,69							
PG 04	A	30,66	30,66	30,66							
	B	30,66	30,66	30,66							
PG 05	A	33,70	33,70	33,70							
	B	33,70	33,70	33,70							
PG 06	A	97,03	96,45	96,47							
	B	99,03	98,45	98,47							
PG 07	A	124,00	124,00	124,00							
	B	124,00	124,00	124,00							
PG 08	A	89,23	89,12	77,69							
	B	91,23	89,76	77,69							
PG 09	A	59,37	59,73	59,73							
	B	61,37	61,73	61,73							
PG 10	A	78,32	77,90	76,89							
	B	80,32	79,90	78,89							
PG 11	A	82,45	82,90	83,33							
	B	84,45	84,90	85,33							
PG 13	A	25,28	25,65	25,83							
	B	25,28	25,65	25,83							
BURAC	A	45,00	45,00	45,00							
	B	45,00	45,00	45,00							
BURDO	A	45,00	45,00	45,00							
	B	45,00	45,00	45,00							
CHE	A	49,39	42,90	42,90							
	B	49,39	42,90	42,90							
TIL	A	74,95	77,08	77,68							
	B	76,95	79,08	79,68							

1) Pour les importations vers : A = U.E.B.L./B.L.L.U. - DEUTSCHLAND (BR) - FRANCE - NEDERLAND
 Für Einfuhren nach :
 Per importazioni verso : B = ITALIA
 Voor invoeren naar :

PRIX FRANCO FRONTIERE
 FREI-GRENZE-PREISE
 PREZZI FRANCO-FRONTIERA
 PRIJZEN FRANCO-GRENS

PAYS TIERS
 DRITTLÄNDER
 PAESI TERZI
 DERDE LANDEN

PRODUITS LAITIERS
 MILCHERZEUGNISSE
 PROD. LATT.-CAS.
 ZUIVELPRODUCTEN

UC-RE/100 Kg

Groupe/Produit Gruppe/Produkt Gruppo/Prodotto Groep/Product		1 9 6 8									
		JAN				FEB				MAR	
		8-14	15-21	22-28	29-1	5-11	12-18	19-25	26-3	4-10	11-17
PG 01	A	14,80	14,80	14,80	14,80	14,80	14,80				
	B	15,40	15,40	15,40	15,40	15,40	15,40				
PG 02	A	49,92	49,92	47,50	47,50	47,50	47,50				
	B	49,92	49,92	47,50	47,50	47,50	47,50				
PG 03	A	21,10	21,10	21,10	21,50	21,30	20,00				
	B	21,70	21,70	21,70	23,00	22,80	21,50				
PG 04	A	30,66	30,66	30,66	30,66	30,66	30,66				
	B	30,66	30,66	30,66	30,66	30,66	30,66				
PG 05	A	33,70	33,70	33,70	33,70	33,70	33,70				
	B	33,70	33,70	33,70	33,70	33,70	33,70				
PG 06	A	96,47	96,47	96,47	96,47	99,81	99,81				
	B	98,47	98,47	98,47	98,47	101,81	101,81				
PG 07	A	124,00	124,00	124,00	124,00	124,00	124,00				
	B	124,00	124,00	124,00	124,00	124,00	121,00				
PG 08	A	80,77	80,77	71,46	70,69	70,69	70,69				
	B	80,77	80,77	71,46	70,69	70,69	70,69				
PG 09	A	59,73	59,73	59,73	59,73	59,07	59,07				
	B	61,73	61,73	61,73	61,73	61,07	61,07				
PG 10	A	76,59	76,59	76,59	76,59	76,59	76,59				
	B	78,59	78,59	78,59	78,59	78,59	78,59				
PG 11	A	83,33	83,33	83,33	83,33	83,33	83,33				
	B	85,33	85,33	85,33	85,33	85,33	85,33				
PG 13	A	25,83	25,83	25,83	25,83	25,83	25,83				
	B	25,83	25,83	25,83	25,83	25,83	25,83				
BURAC	A	45,00	45,00	45,00	45,00	45,00	45,00				
	B	45,00	45,00	45,00	45,00	45,00	45,00				
BURDO	A	45,00	45,00	45,00	45,00	45,00	15,00				
	B	45,00	45,00	45,00	45,00	45,00	15,00				
CHE	A	42,90	42,90	42,90	42,90	42,90	42,90				
	B	42,90	42,90	42,90	42,90	42,90	42,90				
TIL	A	77,68	77,68	77,68	77,68	77,41	77,41				
	B	79,68	79,68	79,68	79,68	79,41	79,41				

1) Pour les importations vers :
 Für Einfuhren nach :
 Per importazioni verso :
 Voor invoere naar :

A = U.E.B.L./B.L.E.U. - DEUTSCHLAND (BR) - FRANCE - NEDERLAND
 B = ITALIA

PRIX DE SEUIL
SCHWELLENPREISE
PREZZI D'ENTRATA
DREMPELPRIJZEN

PRIX FRANCO FRONTIERE
FREI-GRENZE-PREISE
PREZZI FRANCO-FRONTIERA
PRIJZEN FRANCO-GRENS

PRELEVEMENTS ENVERS PAYS TIERS
ABSCHOPFUNGEN GEGENUBER DRITTLANDERN
PRELIEVI VERSO PAESI TERZI
HEFFINGEN TEGENOVER DERDE LANDEN

PRODUITS LAITIERS
MILCHERZEUGNISSE
PROD. LATT.-CAS.
ZUIVELPRODUCTEN

100 Kg

Pays Land Paese	Description - Beschreibung Descrizione - Omschrijving	1 9 6 7			1 9 6 8							
		NOV	DEC	JAN	FEB	MAR	APR	MAI	JUN	JUL	AUG	
PG 01	Poudre de sérum	Molkenpulver			Siero di latte				Wetpoeder			
UEBL/BLEU	Prix de seuil- Drempelprijzen	Fb/ Flux	1075,0									
	Prix franco frontière- Prijzen franco-grens	Fb/ Flux	779,0	743,5	741,0							
	Prélèvements- Heffingen	Fb/ Flux	296,0	335,0	335,0							
DEUTSCHLAND (BR)	Schwellenpreise	DM	86,00									
	Frei-Grenze-Preise	DM	62,32	59,48	59,28							
	Abschöpfungen	DM	21,27	24,39	22,42							
FRANCE	Prix de seuil	Ff	106,15									
	Prix franco frontière	Ff	76,92	73,41	73,17							
	Prélèvements	Ff	28,43	32,28	26,44							
ITALIA	Prezzi d'entrata	Lit	14.531									
	Prezzi franco-frontiera	Lit	10.113	9.669	9.638							
	Prelievi	Lit	3.363	3.851	3.851							
NEDERLAND	Drempelprijzen	F1	71,50									
	Prijzen franco-grens	F1	56,40	53,83	53,65							
	Heffingen	F1	17,10	17,92	16,18							
PG 02	Lait et crème de lait en poudre (24 à 27 %) Latte e crema di latte in polvere (24 a 27 %)	Milch und Rahm in Pulverform (24 bis 27 %)			Melk en room in poeder (24 tot 27 %)							
UEBL/BLEU	Prix de seuil- Drempelprijzen	Fb/ Flux	4.500,0									
	Prix franco frontière- Prijzen franco-grens	Fb/ Flux	496,0	2496,0	2457,0							
	Prélèvements- Heffingen	Fb/ Flux	2064,0	2064,0	2103,0							
DEUTSCHLAND (BR)	Schwellenpreise	DM	359,78			360,58						
	Frei-Grenze-Preise	DM	199,68	199,68	196,56							
	Abschöpfungen	DM	149,90	149,90	154,71							
FRANCE	Prix de seuil	Ff	484,18			504,71						
	Prix franco frontière	Ff	246,46	246,46	242,61							
	Prélèvements	Ff	36,92	236,92	232,41							
ITALIA	Prezzi d'entrata	Lit	62.000									
	Prezzi franco-frontiera	Lit	31.200	31.200	30.713							
	Prelievi	Lit	26.244	26.244	26.732							
NEDERLAND	Drempelprijzen	F1	313,93									
	Prijzen franco-grens	F1	180,71	180,71	177,89							
	Heffingen	F1	114,82	114,82	111,51							

PRIX DE SEUIL
SCHWELLENPREISE
PREZZI D'ENTRATA
DREMPELPRIJZEN

PRIX FRANCO FRONTIERE
FREI-GRENZE-PREISE
PREZZI FRANCO-FRONTIERA
PRIJZEN FRANCO-GRENS

PRELEVEMENTS ENVERS PAYS TIERS
ABSCHÖPFUNGEN GEGENÜBER DRITTLÄNDERN
PRELIEVI VERSO PAESI TERZI
HEFFINGEN TEGENOVER DERDE LANDE

PRODUITS LAITIERS
MILCHERZEUGNISSE
PROD. LATT.-CAS.
ZUIVELPRODUCTEN

Pays Land Paese	Description - Beschreibung Descrizione - Omschrijving	1 0 4 F													
		JAN				FEB				MAR					
		8-14	15-21	22-28	29-4	5-11	12-18	19-25	26-3	4-10	11-17				
PG 01 : Poudre de sérum		Molkenpulver				Siero di latte				Weipoeder					
UEBL/BLEU	Prix de seuil - Drempelprijzen	Fb/Flux	1075,0												
	Prix franco frontière - Prijzen franco-grens	Fb/Flux	740,0	740,0	740,0	740,0	740,0	740,0	740,0						
	Prélèvements - Heffingen	Fb/Flux	335,0	335,0	335,0	335,0	335,0								
DEUTSCHLAND (BR)	Schwellenpreise	DM	86,00												
	Frei-Grenze-Preise	DM	59,20	59,20	59,20	59,20	59,20	59,20							
	Abschöpfungen	DM	22,42	22,42	22,42	22,42	22,42								
FRANCE	Prix de seuil	Ff	106,15												
	Prix franco frontière	Ff	73,07	73,07	73,07	73,07	73,07	73,07							
	Prélèvements	Ff	26,44	26,44	26,44	26,44	26,44								
ITALIA	Prezzi d'entrata	Lit	14.531												
	Prezzi franco-frontiera	Lit	9.625	9.625	9.625	9.625	9.625	9.625							
	Prelievi	Lit	3.851	3.851	3.851	3.851	3.851								
NEDERLAND	Drempelprijzen	Fl	71,50												
	Prijzen franco-grens	Fl	53,58	53,58	53,58	53,58	53,58	53,58							
	Heffingen	Fl	16,18	16,18	16,18	16,18	16,18								
PG 02 : Lait et crème de lait en poudre (24 à 27 %)		Latte e crema di latte in polvere (24 a 27 %)				Milch und Rahm in Pulverform (24 bis 27 %)								Melk en room in poeder (24 tot 27 %)	
UEBL/BLEU	Prix de seuil - Drempelprijzen	Fb/Flux	4560,0												
	Prix franco frontière - Prijzen franco-grens	Fb/Flux	2496,0	2496,0	2375,0	2375,0	2375,0	2375,0							
	Prélèvements - Heffingen	Fb/Flux	2064,0	2064,0	2185,0	2185,0	2185,0								
DEUTSCHLAND (BR)	Schwellenpreise	DM	368,58												
	Frei-Grenze-Preise	DM	199,68	199,68	190,00	190,00	190,00	190,00							
	Abschöpfungen	DM	151,9	151,9	161,27	161,27	161,27								
FRANCE	Prix de seuil	Ff	504,71												
	Prix franco frontière	Ff	246,46	246,46	234,51	234,51	234,51	234,51							
	Prélèvements	Ff	228,56	228,56	240,51	240,51	240,51								
ITALIA	Prezzi d'entrata	Lit	62.000												
	Prezzi franco-frontiera	Lit	31.200	31.200	29.688	29.688	29.688	29.688							
	Prelievi	Lit	26.244	26.244	27.756	27.756	27.756								
NEDERLAND	Drempelprijzen	Fl	313,93												
	Prijzen franco-grens	Fl	180,71	180,71	171,95	171,95	171,95	171,95							
	Heffingen	Fl	108,68	108,68	117,44	117,44	117,44								

PRIX DE SEUIL
SCHWELLENPREISE
PREZZI D'ENTRATA
DREMPELPRIJZEN

PRIX FRANCO FRONTIERE
FREI-GRENZE-FREISE
PREZZI FRANCO-FRONTIERA
PRIJZEN FRANCO-GRENS

PRELEVEMENTS ENVERS PAYS TIERS
ABSCHÖPFUNGEN GEGENÜBER DRITTLÄNDERN
PRELIEVI VERSO PAESI TERZI
HEFFINGEN TEGENOVER DERDE LANDEN

PRODUITS LAITIERS
MILCHERZEUGNISSE
PROD. LATT.-CAS.
ZUIVELPRODUCTEN

Pour importations vers : Für Einfuhren nach : Per importazioni verso : Voor invoeren naar :

100 Kg

Pays Land Paese	Description - Beschreibung Descrizione - Omschrijving	1967				1968				
		NOV	DEC	JAN	FEB	MAR	APR	MAI	JUN	JUL
PG 0 3 : Lait en poudre (≤ 1,5 %) Latte in polvere (≤ 1,5 %)						Milch in Pulverform (≤ 1,5 %) Melk in poeder (≤ 1,5 %)				
		Fb/Flux 1848,5								
UEBL/BLEU	Prix de seuil	Fb/Flux 1243,5 1039,5 1050,0								
	Prix franco frontière	Fb/Flux 600,2 809,0 800,3								
	Prijzen franco-grens									
DEUTSCHLAND (BR)	Schwellenpreise	DM 182,80				188,83				
	Frei-Grenze-Preise	DM 99,48	83,16	84,00						
	Abschöpfungen	DM 77,77	94,48	96,15						
FRANCE	Prix de seuil	Ff 249,00				255,50				
	Prix franco frontière	Ff 122,78	102,64	103,68						
	Prélèvements	Ff 125,92	145,56	136,85						
ITALIA	Prezzi d'entrata	Lit 33.500								
	Prezzi franco-frontiera	Lit 15.825	13.331	13.556						
	Prelievi	Lit 15.127	17.713	17.489						
NEDERLAND	Drempelprijzen	Fl 150,05								
	Prijzen franco-grens	Fl 90,03	75,26	76,02						
	Heffingen	Fl 59,67	74,79	71,25						
PG 0 4 : Lait condensé (sans addition de sucre) Latte condensato (senza aggiunta di zuccheri)						Kondensmilch (nicht gezuckert) Gecondenseerde melk (zonder toegevoegde suiker)				
BELGIQUE/ BELGIE	Prix de seuil	Fb 2349,0								
	Prix franco frontière	Fb 1533,0	1533,0	1533,0						
	Prijzen franco-grens	Fb 816,0	816,0	816,0						
DEUTSCHLAND (BR)	Schwellenpreise	DM 180,78				184,00				
	Frei-Grenze-Preise	DM 122,64	122,64	122,64						
	Abschöpfungen	DM 53,07	53,07	52,82						
FRANCE	Prix de seuil	Ff 246,34				237,79				
	Prix franco frontière	Ff 151,37	151,37	151,37						
	Prélèvements	Ff 83,77	83,77	72,60						
ITALIA	Prezzi d'entrata	Lit 37.500								
	Prezzi franco-frontiera	Lit 19.163	19.163	19.163						
	Prelievi	Lit 15.495	15.595	15.595						
LUXEMBOURG	Prix de seuil	Flux 2246,0								
	Prix franco frontière	Flux 1533,0	1533,0	1533,0						
	Prélèvements	Flux								
NEDERLAND	Drempelprijzen	Fl 169,10								
	Prijzen franco-grens	Fl 110,99	110,99	110,99						
	Heffingen	Fl 48,29	48,29	45,02						

PRIX DE SEUIL
SCHWELLENPREISE
PREZZI D'ENTRATA
DREMPELPRIJZEN

PRIX FRANCO FRONTIERE
FREI-GRENZE-FREISE
PREZZI FRANCO-FRONTIERA
PRIJZEN FRANCO-GRENS

PRELEVEMENTS ENVERS PAYS TIERS
ABSCHÖPFUNGEN GEGENÜBER DRITTLÄNDERN
PRELIEVI VERSO PAESI TERZI
HEFFINGEN TEGENOVER DERDE LANDEN

PRODUITS LAITIERS
MILCHERZEUGNISSE
PROD. LATT.-CAS.
ZUIVELPRODUCTEN

Pour importations vers : Für Einfuhren nach : Per importazioni verso : Voor invoeren naar :

100 Kg

Pays Land Paese	Description - Beschreibung Descrizione - Omschrijving	1 9 6 8												
		JAN				FEB				MAR				
		8-14	15-21	22-28	29-4	5-11	12-18	19-25	26-3	4-10	11-17			
PG 0 3 : Lait en poudre (≤ 1,5 %) / Latte in polvere (≤ 1,5 %) / Milch in Pulverform (≤ 1,5 %) / Melk in poeder (≤ 1,5 %)														
UEBL/BLEU	Prix de seuil- Drempelprijzen Prix franco frontière- Prijzen franco-grens Prélèvements- Heffingen	Fb/ Flux	184,5											
		Fb/ Flux	1055,0	1055,0	1055,0	1075,0	1075,0	1000,0						
		Fb/ Flux	793,5	793,5	793,5	793,5	793,5							
DEUTSCHLAND (BR)	Schwellenpreise Frei-Grenze-Preise Abschöpfungen	DM	188,83											
		DM	84,40	84,40	84,40	86,00	85,20	80,00						
		DM	95,61	95,61	95,61	95,61	95,61							
FRANCE	Prix de seuil Prix franco frontière Prélèvements	Ff	255,30											
		Ff	102,17	101,17	104,17	106,15	105,15	98,71						
		Ff	136,18	136,18	136,18	136,18	136,18							
ITALIA	Prezzi d'entrata Prezzi franco-frontiera Prelievi	Lit	33.500											
		Lit	13.563	13.563	13.563	14.375	14.250	13.438						
		Lit	17.483	17.483	17.483	16.671	16.671							
NEDERLAND	Drempelprijzen Prijzen franco-grens Heffingen	Fl	150,05											
		Fl	76,30	76,38	76,38	77,83	77,11	72,40						
		Fl	70,76	70,76	70,76	70,76	70,76							
PG 0 4 : Lait condensé (sans addition de sucre) / Latte condensato (senza aggiunta di zuccheri) / Kondensmilch (nicht gezuckert) / Gecondenseerde melk (zonder toegevoegde suiker)														
BELGIQUE/ BELGIE	Prix de seuil- Drempelprijzen Prix franco frontière- Prijzen franco-grens Prélèvements- Heffingen	Fb	2319,0											
		Fb	1533,0	1533,0	1533,0	1533,0	1533,0	1533,0						
		Fb	816,0	816,0	816,0	816,0	816,0							
DEUTSCHLAND (BR)	Schwellenpreise Frei-Grenze-Preise Abschöpfungen	DM	151,00											
		DM	122,64	122,61	122,61	122,61	122,61	122,61	122,61					
		DM	52,82	52,82	52,82	52,82	52,82							
FRANCE	Prix de seuil Prix franco frontière Prélèvements	Ff	237,79											
		Ff	151,37	151,37	151,37	151,37	151,37	151,37						
		Ff	72,60	72,60	72,60	72,60	72,60							
ITALIA	Prezzi d'entrata Prezzi franco-frontiera Prelievi	Lit	37.500											
		Lit	19.163	19.163	19.163	19.163	19.163	19.163						
		Lit	15,50	15,50	15,50	15,50	15,50							
LUXEMBOURG	Prix de seuil Prix franco frontière Prélèvements	Flux	2215,0											
		Flux	1533,0	1533,0	1533,0	1533,0	1533,0	1533,0						
		Flux							
NEDERLAND	Drempelprijzen Prijzen franco-grens Heffingen	Fl	169,10											
		Fl	110,00	110,00	110,00	110,00	110,00	110,00						
		Fl	45,02	45,02	45,02	45,02	45,02							

PRIX DE SEUIL
SCHWELLENPREISE
PREZZI D'ENTRATA
DREMPELPRIJZEN

PRIX FRANCO FRONTIERE
FREI-GRENZE-PREISE
PREZZI FRANCO-FRONTIERA
PRIJZEN FRANCO-GRENS

PRELEVEMENTS ENVERS PAYE TIERS
ABSCHOPFURGEN GEGENUBER DRITTLANDERN
PRELIEVI VERSO PAESI TERZI
HEFFINGEN TEGENOVER DERDE LANDEN

PRODUITS LAITIERS
MILCHERZEUGNISSE
PROD. LATT.-CAS.
ZUIVELPRODUCTEN

100 Kg

Pays Land Paese	Description - Beschreibung Descrizione - Omschrijving	1 9 6 7			1 9 6 8							
		NOV	DEC	JAN	FEB	MAR	APR	MAI	JUN	JUL	AUG	
PG 05	Lait condensé (avec addition de sucre) Latte condensato (con aggiunta di zucchero)				Kondensmilch (gezuckert) Gecondenseerde melk (met toegevoegde suiker)							
UEBL/BLEU	Prix de seuil - Drempelprijzen Prix franco frontière - Prijzen franco-grens Prélèvements - Heffingen	Fb/ Flux	3483,5									
		Fb/ Flux	1685,0	1685,0	1685,0							
		Fb/ Flux	1768,5	1768,5	1768,5							
DEUTSCHLAND (BR)	Schwellenpreise Frei-Grenze-Preise Abschöpfungen	DM	280,19									
		DM	134,80	134,80	134,80							
		DM	137,50	137,50	132,32							
FRANCE	Prix de seuil Prix franco frontière Prélèvements	Ff	325,28			322,92						
		Ff	166,38	166,38	166,38							
		Ff	151,65	151,65	137,76							
ITALIA	Prezzi d'entrata Prezzi franco-frontiera Prelievi	Lit	51.563									
		Lit	21.063	21.063	21.063							
		Lit	25.891	25.891	25.891							
NEDERLAND	Drempelprijzen Prijzen franco-grens Heffingen	Fl	223,54									
		Fl	121,99	121,99	121,99							
		Fl	79,07	79,07	74,75							
PG 06	Gorgonzola et fromages du même groupe Gorgonzola e formaggi dello stesso gruppo				Gorgonzola und Käse derselben Gruppe Gorgonzola en kaassoorten van dezelfde groep							
UEBL/BLEU	Prix de seuil - Drempelprijzen Prix franco frontière - Prijzen franco-grens Prélèvements - Heffingen	Fb/ Flux	5587,1									
		Fb/ Flux	4851,5	4822,5	4823,5							
		Fb/ Flux	730,6	730,6	730,6							
DEUTSCHLAND (BR)	Schwellenpreise Frei-Grenze-Preise Abschöpfungen	DM	509,22			516,18						
		DM	388,12	385,80	385,88							
		DM	101,73	101,73	106,00							
FRANCE	Prix de seuil Prix franco frontière Prélèvements	Ff	622,90			633,12						
		Ff	479,04	476,18	476,28							
		Ff	137,36	137,36	119,59							
ITALIA	Prezzi d'entrata Prezzi franco-frontiera Prelievi	Lit	78.855									
		Lit	61.894	61.531	61.544							
		Lit	11.291	11.291	11.291							
NEDERLAND	Drempelprijzen Prijzen franco-grens Heffingen	Fl	457,03									
		Fl	351,25	349,15	349,22							
		Fl	105,42	105,42	98,85							

PRIX DE SEUIL
SCHWELLENPREISE
PREZZI D'ENTRATA
DREMPELPRIJZEN

PRIX FRANCO FRONTIERE
FREI-GRENZE-PREISE
PREZZI FRANCO-FRONTIERA
PRIJZEN FRANCO-GRENS

PRELEVEMENTS ENVERS PAYE TIERS
ABSCHÖPFUNGEN GEGENÜBER DRITTLÄNDERN
PRELIEVI VERSO PAESI TERZI
HEFFINGEN TEGENOVER DERDE LANDEN

PRODUITS LAITIERS
MILCHERZEUGNISSE
PROD. LATT.-CAS.
ZUIVELPRODUCTEN

Pays Land Paese	Description - Beschreibung Descrizione - Omschrijving	1 9 6 8											
		JAN				FEB				MAR			
		8-14	15-21	22-28	29-4	5-11	12-18	19-25	26-3	4-10	11-17		
PG 05 : Lait condensé (avec addition de sucre) Latte condensato (con aggiunta di zuccheri)		Condensmilch (gezuokert) Gecondenseerde melk (met toegevoegde suiker)											
UEBL/BLEU	Prix de seuil - Drempelprijzen Prix franco frontière - Prijzen franco-grens Prélèvements - Heffingen	Fb/ Flux	3483,5										
		Fb/ Flux	1685,0	1685,0	1685,0	1685,0	1685,0	1685,0					
		Fb/ Flux	1768,5	1768,5	1768,5	1768,5	1768,5						
DEUTSCHLAND (BR)	Schwellenpreise Frei-Grenze-Preise Abschöpfungen	DM	280,19										
		DM	134,80	134,80	134,80	134,80	134,80	134,80					
		DM	132,32	132,32	132,32	132,32	132,32						
FRANCE	Prix de seuil Prix franco frontière Prélèvements	Ff	322,92										
		Ff	166,38	166,38	166,38	166,38	166,38	166,38					
		Ff	137,76	137,76	137,76	137,76	137,76						
ITALIA	Prezzi d'entrata Prezzi franco-frontiera Prelievi	Lit	51.563										
		Lit	21.063	21.063	21.063	21.063	21.063	21.063					
		Lit	25.891	25.891	25.891	25.891	25.891						
NEDERLAND	Drempelprijzen Prijzen franco-grens Heffingen	Fl	223,54										
		Fl	121,99	121,99	121,99	121,99	121,99	121,99					
		Fl	74,75	74,75	74,75	74,75	74,75						
PG 06 : Gorgonzola et fromages du même groupe Gorgonzola e formaggi dello stesso gruppo		Gorgonzola und Käse derselben Gruppe Gorgonzola en kaassoorten van dezelfde groep											
UEBL/BLEU	Prix de seuil - Drempelprijzen Prix franco frontière - Prijzen franco-grens Prélèvements - Heffingen	Fb/ Flux	5587,1										
		Fb/ Flux	4823,5	4823,5	4823,5	4823,5	4990,5	4990,5					
		Fb/ Flux	730,6	730,6	730,6	730,6	596,6						
DEUTSCHLAND (BR)	Schwellenpreise Frei-Grenze-Preise Abschöpfungen	DM	516,18										
		DM	385,88	385,88	385,88	385,88	399,24	399,24					
		DM	106,00	106,00	106,00	106,00	92,64						
FRANCE	Prix de seuil Prix franco frontière Prélèvements	Ff	633,12										
		Ff	476,28	476,28	476,28	476,28	492,77	492,77					
		Ff	119,59	119,59	119,59	119,59	103,10						
ITALIA	Prezzi d'entrata Prezzi franco-frontiera Prelievi	Lit	78.855										
		Lit	61.544	61.544	61.544	61.544	63.631	63.631					
		Lit	11.291	11.291	11.291	11.291	9.616						
NEDERLAND	Drempelprijzen Prijzen franco-grens Heffingen	Fl	457,03										
		Fl	349,22	349,22	349,22	349,22	361,31	361,31					
		Fl	98,85	98,85	98,85	98,85	86,76						

PRIX DE SEUIL
SCHWELLENPREISE
PREZZI D'ENTRATA
DREMPELPRIJZEN

PRIX FRANCO FRONTIERE
FREI-GRENZE-PREISE
PREZZI FRANCO-FRONTIERA
PRIJZEN FRANCO-GRENS

PRELEVEMENTS ENVERS PAYS TIERS
ABSCHÖPFUNGEN GEGENÜBER DRITTLÄNDERN
PRELIEVI VERSO PAESI TERZI
HEFFINGEN TEGENOVER DERDE LANDEN

PRODUITS LAITIERS
MILCHERZEUGNISSE
PROD. LATT.-CAS.
ZUIVELPRODUCTEN

100 Kg

Pays Land Paese	Description - Beschreibung Descrizione - Omschrijving	1 9 6 7			1 9 6 8						
		NOV	DEC	JAN	FEB	MAR	APR	MAI	JUN	JUL	AUG
PG 07	Grana et fromages du même groupe Grana e formaggi dello stesso gruppo	Grana und Käse derselben Gruppe Grana en kaassoorten van dezelfde groep									
UEBL/BLEU	Prix de seuil- Drempelprijzen Prix franco frontière- Prijsen franco-grens Prélèvements - Heffingen	Fb/ Flux	8786,5								
		Fb/ Flux	6200,0	6200,0	6200,0						
		Fb/ Flux	2586,5	2586,5	2586,5						
DEUTSCHLAND (BR)	Schwellenpreise Frei-Grenze-Preise Abschöpfungen	DM	702,92								
		DM	496,00	496,00	496,00						
		DM	180,59	180,59	173,66						
FRANCE	Prix de seuil Prix franco frontière Prélèvements	Ff	867,50								
		Ff	612,20	612,20	612,20						
		Ff	255,39	255,39	204,07						
ITALIA	Prezzi d'entrata Prezzi franco-frontiera Prelievi	Lit	109.832								
		Lit	77.500	77.500	77.500						
		Lit	24.525	24.525	24.525						
NEDERLAND	Drempelprijzen Prijsen franco-grens Heffingen	Fl	636,14								
		Fl	448,88	448,88	448,88						
		Fl	187,26	187,26	174,72						
PG 08	Emmental et fromages du même groupe Emmental e formaggi dello stesso gruppo	Emmental und Käse derselben Gruppe Emmentaler en kaassoorten van dezelfde groep									
UEBL/BLEU	Prix de seuil- Drempelprijzen Prix franco frontière- Prijsen franco-grens Prélèvements - Heffingen	Fb/ Flux	6650,0								
		Fb/ Flux	4461,5	4456,0	3884,5						
		Fb/ Flux	2188,3	2194,2	2765,4						
DEUTSCHLAND (BR)	Schwellenpreise Frei-Grenze-Preise Abschöpfungen	DM	532,00								
		DM	356,92	356,48	310,76						
		DM	155,38	153,62	196,37						
FRANCE	Prix de seuil Prix franco frontière Prélèvements	Ff	673,91								
		Ff	440,53	439,99	383,56						
		Ff	233,35	233,94	250,94						
ITALIA	Prezzi d'entrata Prezzi franco-frontiera Prelievi	Lit	83.125								
		Lit	57.019	56.100	48.556						
		Lit	20.236	21.290	28.700						
NEDERLAND	Drempelprijzen Prijsen franco-grens Heffingen	Fl	481,46								
		Fl	323,01	322,61	281,24						
		Fl	158,43	156,84	190,83						

PRIX DE SEUIL
SCHWELLENPREISE
PREZZI D'ENTRATA
DREMPELPRIJZEN

PRIX FRANCO FRONTIERE
FREI-GRENZE-PREISE
PREZZI FRANCO-FRONTIERA
PRIJZEN FRANCO-GRENS

PRELEVEMENTS ENVERS PAYS TIERS
ABSCHÖPFUNGEN GEGENÜBER DRITTLÄNDERN
PRELIEVI VERSO PAESI TERZI
HEFFINGEN TEGENOVER DERDE LANDEN

PRODUITS LAITIERS
MILCHERZEUGNISSE
PROD. LATT.-CAS.
ZUIVELPRODUCTEN

Pays Land Paese	Description - Beschreibung Descrizione - Omschrijving		1968												
			JAN				FEB				MAR				
			8-14	15-21	22-28	29-4	5-11	12-18	19-25	26-3	4-10	11-17			
PG 07 : Grana et fromages du même groupe Grana e formaggi dello stesso gruppo			Grana und Käse derselben Gruppe Grana en kaassoorten van dezelfde groep												
UEBL/BLEU	Prix de seuil - Drempelprijzen Prix franco frontière - Prijzen franco-grens Prélèvements - Heffingen	Fb/ Flux	8786,5												
		Fb/ Flux	6200,0	6200,0	6200,0	6200,0	6200,0	6200,0	6200,0						
		Fb/ Flux	2586,5	2586,5	2586,5	2586,5	2586,5								
DEUTSCHLAND (BR)	Schwellenpreise Frei-Grenze-Preise Abschöpfungen	DM	702,92												
		DM	496,00	496,00	496,00	486,00	496,00	496,00							
		DM	173,66	173,66	173,66	173,66	173,66								
FRANCE	Prix de seuil Prix franco frontière Prélèvements	Ff	867,59												
		Ff	612,20	612,20	612,20	612,20	612,20	612,20							
		Ff	204,07	204,07	204,07	204,07	204,07								
ITALIA	Prezzi d'entrata Prezzi franco-frontiera Prelievi	Lit	109.832												
		Lit	77.500	77.500	77.500	77.500	77.500	77.500							
		Lit	24.525	24.525	24.525	24.525	24.525								
NEDERLAND	Drempelprijzen Prijzen franco-grens Heffingen	F1	636,14												
		F1	448,88	448,88	448,88	448,88	448,88	448,88							
		F1	174,72	174,72	174,72	174,72	174,72								
PG 08 : Emmental et fromages du même groupe Emmental e formaggi dello stesso gruppo			Emmental und Käse derselben Gruppe Emmental en kaassoorten van dezelfde groep												
UEBL/BLEU	Prix de seuil - Drempelprijzen Prix franco frontière - Prijzen franco-grens Prélèvements - Heffingen	Fb/ Flux	6650,0												
		Fb/ Flux	4038,5	4038,5	3573,0	3534,5	3534,5	3534,5							
		Fb/ Flux	2611,5	2611,5	3077,5	3115,5	3115,5								
DEUTSCHLAND (BR)	Schwellenpreise Frei-Grenze-Preise Abschöpfungen	DM	532,00												
		DM	323,08	323,08	285,84	282,76	282,76	282,76							
		DM	184,06	184,06	221,30	224,38	224,38								
FRANCE	Prix de seuil Prix franco frontière Prélèvements	Ff	673,91												
		Ff	398,77	398,77	352,80	349,00	349,00	349,00							
		Ff	235,74	235,74	281,71	285,51	285,51								
ITALIA	Prezzi d'entrata Prezzi franco-frontiera Prelievi	Lit	83.125												
		Lit	50.481	50.481	44.663	44.181	44.181	44.181							
		Lit	26.777	26.777	32.595	33.077	33.077								
NEDERLAND	Drempelprijzen Prijzen franco-grens Heffingen	F1	481,46												
		F1	292,39	292,39	258,69	255,90	255,90	255,90							
		F1	179,69	179,69	213,39	216,18	216,18								

PRIX DE SEUIL
SCHWELLENPREISE
PREZZI D'ENTRATA
DREMPELPRIJZEN

PRIX FRANCO FRONTIERE
FREI-GRENZE-PREISE
PREZZI FRANCO-FRONTIERA
PRIJZEN FRANCO-GRENS

PRELEVEMENTS ENVERS PAYE TIERS
ABSCHÖPFUNGEN GEGENÜBER DRITTLÄNDERN
PRELIEVI VERSO PAESI TERZI
HEFFINGEN TEGENOVER DERDE LANDEN

PRODUITS LAITIERS
MILCHERZEUGNISSE
PROD. LATT.-CAS.
ZUIVELPRODUCTEN

100 Kg

Pays Land Paese	Description - Beschreibung Descrizione - Omschrijving	1 9 6 7			1 9 6 8						
		NOV	DEC	JAN	FEB	MAR	APR	MAI	JUN	JUL	AUG
PG 09	Gouda et fromages du même groupe Gouda e formaggi dello stesso gruppo				Gouda und Kase derselben Gruppe Gouda en kaassoorten van dezelfde groep						
UEBL/BLEU	Prix de seuil- Drempelprijzen Prix franco frontière- Prijzen franco-grens Prélèvements- Heffingen	Fb/ Flux	5696,0								
		Fb/ Flux	2968,5	2986,5	2986,5						
		Fb/ Flux	2720,5	2723,1	2730,0						
DEUTSCHLAND (BR)	Schwellenpreise Frei-Grenze-Preise Abschöpfungen	DM	422,50		428,87						
		DM	237,48	238,92	238,92						
		DM	169,54	169,54	169,84						
FRANCE	Prix de seuil Prix franco frontière Prélèvements	Ff	569,68		589,55						
		Ff	293,11	294,89	294,89						
		Ff	275,87	276,81	260,03						
ITALIA	Prezzi d'entrata Prezzi franco-frontiera Prelievi	Lit	74.244								
		Lit	38.356	38.581	38.581						
		Lit	31.196	31.196	31.196						
NEDERLAND	Drempelprijzen Prijzen franco-grens Heffingen	Fl	354,88								
		Fl	214,92	216,22	216,22						
		Fl	140,14	140,14	131,74						
PG 10	Saint-Paulin et fromages du même groupe Saint-Paulin e formaggi dello stesso gruppo				Saint-Paulin und Kase derselben Gruppe Saint-Paulin en kaassoorten van dezelfde groep						
UEBL/BLEU	Prix de seuil- Drempelprijzen Prix franco frontière- Prijzen franco-grens Prélèvements- Heffingen	Fb/ Flux	5650,0								
		Fb/ Flux	3916,0	3895,0	3844,5						
		Fb/ Flux	1730,5	1730,5	1800,2						
DEUTSCHLAND (BR)	Schwellenpreise Frei-Grenze-Preise Abschöpfungen	DM	451,75		458,07						
		DM	313,28	311,60	307,56						
		DM	121,40	121,40	129,02						
FRANCE	Prix de seuil Prix franco frontière Prélèvements	Ff	570,71		588,03						
		Ff	385,67	384,60	379,61						
		Ff	180,69	180,69	173,90						
ITALIA	Prezzi d'entrata Prezzi franco-frontiera Prelievi	Lit	72.248								
		Lit	50.200	49.938	49.306						
		Lit	16.865	16.865	17.736						
NEDERLAND	Drempelprijzen Prijzen franco-grens Heffingen	Fl	409,06								
		Fl	285,52	282,00	278,34						
		Fl	125,29	125,29	122,73						

PRIX DE SEUIL
SCHWELLENPREISE
PREZZI D'ENTRATA
DREMPELPRIJZEN

PRIX FRANCO FRONTIERE
FREI-GRENZE-PREISE
PREZZI FRANCO-FRONTIERA
PRIJZEN FRANCO-GRENS

PRELEVEMENTS ENVERS PAYS TIERS
ABSCHÖPFUNGEN GEGENÜBER DRITTLÄNDERN
PRELIEVI VERSO PAESI TERZI
HEFFINGEN TEGENOVER DERDE LANDEN

PRODUITS LAITIERS
MILCHERZEUGNISSE
PROD. LATT.-CAS.
ZUIVELPRODUCTEN

Pays Land Paese	Description - Beschreibung Descrizione - Omschrijving		1 9 6 8								
			JAN			FEB			MAR		
			1-14	15-21	22-28	29-4	5-11	12-18	19-25	26-3	4-10
PG 09 : Gouda et fromages du même groupe Gouda e formaggi dello stesso gruppo			Gouda und Käse derselben Gruppe Gouda en kaassoorten van dezelfde groep								
UEBL/BLEU	Prix de seuil - Drempelprijzen Prix franco frontière - Prijzen franco-grens Prélèvements - Heffingen	Fb/ Flux	5696,0								
		Fb/ Flux	2986,5	2986,5	2986,5	2986,5	2986,5	2986,5			
		Fb/ Flux	2730,0	2730,0	2730,0	2730,0	2730,0				
DEUTSCHLAND (BR)	Schwellenpreise	DM	428,87								
	Frei-Grenze-Preise	DM	238,92	238,92	238,92	238,92	238,92	238,92			
	Abschöpfungen	DM	169,84	169,84	169,84	169,84	169,84				
FRANCE	Prix de seuil	Ff	589,55								
	Prix franco frontière	Ff	294,89	294,89	294,89	294,89	294,89	294,89			
	Prélèvements	Ff	260,03	260,03	260,03	260,03	260,03				
ITALIA	Prezzi d'entrata	Lit	74.844								
	Prezzi franco-frontiera	Lit	38.581	38.581	38.581	38.581	38.581	38.581			
	Prelievi	Lit	31.196	31.196	31.196	31.196	31.196				
NEDERLAND	Drempelprijzen	Fl	354,88								
	Prijzen franco-grens	Fl	216,22	216,22	216,22	216,22	216,22	216,22			
	Heffingen	Fl	131,74	131,74	131,74	131,74	131,74				
PG 10 : Saint-Paulin et fromages du même groupe Saint-Paulin e formaggi dello stesso gruppo			Saint-Paulin und Käse derselben Gruppe Saint-Paulin en kaassoorten van dezelfde groep								
UEBL/BLEU	Prix de seuil - Drempelprijzen Prix franco frontière - Prijzen franco-grens Prélèvements - Heffingen	Fb/ Flux	5650,0								
		Fb/ Flux	3829,5	3829,5	3829,5	3829,5	3829,5	3829,5			
		Fb/ Flux	1820,5	1820,5	1820,5	1820,5	1820,5				
DEUTSCHLAND (BR)	Schwellenpreise	DM	458,07								
	Frei-Grenze-Preise	DM	306,36	306,36	306,36	306,36	306,36	306,36			
	Abschöpfungen	DM	130,20	130,20	130,20	130,20	130,20				
FRANCE	Prix de seuil	Ff	588,03								
	Prix franco frontière	Ff	378,13	378,13	378,13	378,13	378,13	378,13			
	Prélèvements	Ff	175,36	175,36	175,36	175,36	175,36				
ITALIA	Prezzi d'entrata	Lit	72.248								
	Prezzi franco-frontiera	Lit	49.119	49.119	49.119	49.119	49.119	49.119			
	Prelievi	Lit	17.990	17.990	17.990	17.990	17.990				
NEDERLAND	Drempelprijzen	Fl	409,06								
	Prijzen franco-grens	Fl	277,26	277,26	277,26	277,26	277,26	277,26			
	Heffingen	Fl	123,80	123,80	123,80	123,80	123,80				

PRIX DE SEUIL
SCHWELLENPREISE
PREZZI D'ENTRATA
DREMPELPRIJZEN

PRIX FRANCO FRONTIERE
FREI-GRENZE-PREISE
PREZZI FRANCO-FRONTIERA
PRIJZEN FRANCO-GRENS

PRELEVEMENTS ENVERS PAYE TIERS
ABSCHOPFUNGEN GEGENUBER DRITTLANDERN
PRELIEVI VERSO PAESI TERZI
HEFFINGEN TEGENOVER DERDE LANDEN

PRODUITS LAITIERS
MILCHERZEUGNISSE
PROD. LATT.-CAS.
ZUIVELPRODUCTEN

100 Kg

Pays Land Paese	Description - Beschreibung Descrizione - Omschrijving	1 9 6 7		1 9 6 8										
		NOV	DEC	JAN	FEB	MAR	APR	MAI	JU	JUL	AUG			
PG 11	Camembert et fromages du même groupe Camembert e formaggi dello stesso gruppo													
UEBL/BLEU	Prix de seuil- Drempelprijzen Prix franco frontière- Prijsen franco-grens Prélèvements- Heffingen	Fb/ Flux	6025,0											
		Fb/ Flux	4122,5	4145,0	4166,5									
		Fb/ Flux	1899,0	1871,64	1858,5									
DEUTSCHLAND (BR)	Schwellenpreise Frei-Grenze-Preise Abschöpfungen	DM	482,00											
		DM	329,80	331,60	333,32									
		DM	133,98	131,05	126,02									
FRANCE	Prix de seuil Prix franco frontière Prélèvements	Ff	594,92											
		Ff	407,06	409,28	411,41									
		Ff	178,51	175,60	148,56									
ITALIA	Prezzi d'entrata Prezzi franco-frontiera Prelievi	Lit	75.313											
		Lit	52.781	53.063	53.331									
		Lit	17.132	16.789	16.626									
NEDERLAND	Drempelprijzen Prijsen franco-grens Heffingen	F1	436,21											
		F1	298,47	300,10	301,65									
		F1	137,49	134,84	126,02									
PG 13	Lactose													
UEBL/BLEU	Prix de seuil- Drempelprijzen Prix franco frontière- Prijsen franco-grens Prélèvements- Heffingen	Fb/ Flux	2150,0											
		Fb/ Flux	1264,0	1282,5	1291,5									
		Fb/ Flux	767,0	748,4	739,5									
DEUTSCHLAND (BR)	Schwellenpreise Frei-Grenze-Preise Abschöpfungen	DM	172,00											
		DM	101,12	102,60	103,32									
		DM	64,53	62,54	60,66									
FRANCE	Prix de seuil Prix franco frontière Prélèvements	Ff	212,29											
		Ff	124,81	126,64	127,52									
		Ff	46,26	44,42	43,55									
ITALIA	Prezzi d'entrata Prezzi franco-frontiera Prelievi	Lit	26.875											
		Lit	15.800	16.031	16.144									
		Lit	8.857	8.624	8.513									
NEDERLAND	Drempelprijzen Prijsen franco-grens Heffingen	F1	156,66											
		F1	91,51	92,85	93,50									
		F1	55,08	53,73	50,07									

PRIX DE SEUIL
SCHWELLENPREISE
PREZZI D'ENTRATA
DREMPELPRIJZEN

PRIX FRANCO FRONTIERE
FREI-GRENZE-PREISE
PREZZI FRANCO-FRONTIERA
PRIJZEN FRANCO-GRENS

PRELEVEMENTS ENVERS PAYE TIERS
ABSCHÖPFUNGEN GEGENÜBER DRITTLÄNDERN
PRELIEVI VERSO PAESI TERZI
HEFFINGEN TEGENOVER DERDE LANDEN

PRODUITS LAITIERS
MILCHERZEUGNISSE
PROD. LATT.-GAS.
ZUIVELPRODUCTEN

Pays Land Paese	Description - Beschreibung Descrizione - Omschrijving	1 9 6 8																			
		JAN			FEB				MAR												
		8-14	15-21	22-28	29-4	5-11	12-18	19-25	26-3	4-11	12-18										
PG 11 : Camembert et fromages du même groupe Camembert e formaggi dello stesso gruppo Camembert und Käse derselben Gruppe Camembert en kaassoorten van dezelfde groep																					
UEBL/BLEU	Prix de seuil - Drempelprijzen	Fb/Flux	6025,0																		
	Prix franco frontière - Prijzen franco-grens	Fb/Flux	4166,5	4166,5	4166,5	4166,5	4166,5	4166,5													
	Prélèvements - Heffingen	Fb/Flux	1858,5	1858,5	1858,5	1858,5	1858,5														
DEUTSCHLAND (BR)	Schwellenpreise	DM	482,00																		
	Frei-Grenze-Preise	DM	333,32	333,32	333,32	333,32	333,32	333,32													
	Abschöpfungen	DM	126,02	126,02	126,02	126,02	126,02														
FRANCE	Prix de seuil	Ff	594,92																		
	Prix franco frontière	Ff	411,41	411,41	411,41	411,41	411,41	411,41													
	Prélèvements	Ff	148,56	148,56	148,56	148,56	148,56														
ITALIA	Prezzi d'entrata	Lit	75.313																		
	Prezzi franco-frontiera	Lit	53.331	53.331	53.331	53.331	53.331	53.331													
	Prelievi	Lit	16.626	16.626	16.626	16.626	16.626														
NEDERLAND	Drempelprijzen	Fl	436,21																		
	Prijzen franco-grens	Fl	301,65	301,65	301,65	301,65	301,65	301,65													
	Heffingen	Fl	126,02	126,02	126,02	126,02	126,02														
PG 13 : Lactose																					
UEBL/BLEU	Prix de seuil - Drempelprijzen	Fb/Flux	2150,0																		
	Prix franco frontière - Prijzen franco-grens	Fb/Flux	1291,5	1291,5	1291,5	1291,5	1291,5	1291,5													
	Prélèvements - Heffingen	Fb/Flux	739,5	739,5	739,5	739,5	739,5														
DEUTSCHLAND (BR)	Schwellenpreise	DM	172,00																		
	Frei-Grenze-Preise	DM	103,32	103,32	103,32	103,32	103,32	103,32													
	Abschöpfungen	DM	60,66	60,66	60,66	60,66	60,66														
FRANCE	Prix de seuil	Ff	212,29																		
	Prix franco frontière	Ff	127,52	127,52	127,52	127,52	127,52	127,52													
	Prélèvements	Ff	43,55	43,55	43,55	43,55	43,55														
ITALIA	Prezzi d'entrata	Lit	26.875																		
	Prezzi franco-frontiera	Lit	16.144	16.144	16.144	16.144	16.144	16.144													
	Prelievi	Lit	8.513	8.513	8.513	8.513	8.513														
NEDERLAND	Drempelprijzen	Fl	155,66																		
	Prijzen franco-grens	Fl	93,50	93,50	93,50	93,50	93,50	93,50													
	Heffingen	Fl	50,07	50,07	50,07	50,07	50,07														

PRIX DE SEUIL
SCHWELLENPREISE
PREZZI D'ENTRATA
DREMPELPRIJZEN

PRIX FRANCO FRONTIERE
FREI-GRENZE-PREISE
PREZZI FRANCO-FRONTIERA
PRIJZEN FRANCO-GRENS

PRELEVEMENTS ENVERS PAYS TIERS
ABSCHÖPFUNGEN GEGENÜBER DRITTLÄNDERN
PRELIEVI VERSO PAESI TERZI
HEFFINGEN TEGENOVER DERDE LANDE

PRODUITS LAITIERS
MILCHERZEUGNISSE
PROD. LAT.-CAS.
ZUIVELPRODUCTEN

Pour importations vers : Für Einfuhren nach : Per importazioni verso : Voor invoeren naar :

100 Kg

Pays Land Paese	Description - Beschreibung Descrizione - Omschrijving	1 9 6 7			1 9 6 8						
		NOV	DIC	JAN	FEB	MAR	APR	MJ	JUN	JUL	AUG
BURCO : Beurre fabriqué à partir de crème acide Burro fabbricato con crema acida		Sauerrahmbutter Boter bereid uit aangezuurde room									
BELGIQUE/ BELGIE	Prix de seuil - Drempelprijzen	Fb	10.363,0								
	Prix franco frontière - Prijzen franco grens	Fb	2250,0	2250,0	2250,0						
	Prélèvements - Heffingen	Fb	8113,0	8113,0	8113,0						
DEUTSCHLAND (BR)	Schwellenpreise	DM	740,00		754,22						
	Frei-Grenze-Preise	DM	180,00	180,00	180,00						
	Abschöpfungen	DM	539,12	539,12	538,98						
FRANCE	Prix de seuil	Ff	920,00		944,21						
	Prix franco-frontière	Ff	222,17	222,17	222,17						
	Prélèvements	Ff	694,83	694,83	666,87						
ITALIA	Prezzi d'entrata	Lit	114.063								
	Prezzi franco-frontiera	Lit	28.125	28.125	28.125						
	Prelievi	Lit	79.282	79.282	79.282						
LUXEMBOURG	Prix de seuil	Flux	9562,5								
	Prix franco frontière	Flux	2250,0	2250,0	2250,0						
	Prélèvements	Flux	.	.	.						
NEDERLAND	Drempelprijzen	Fl	628,31								
	Prijzen franco-grens	Fl	162,90	162,90	162,90						
	Heffingen	Fl	465,41	465,41	453,21						
BURDO : Beurre fabriqué à partir de crème douce Burro fabbricato con crema dolce		Süsrähmbutter Boter bereid uit verse room									
BELGIQUE/ BELGIE	Prix de seuil - Drempelprijzen	Fb	10.363,0								
	Prix franco frontière - Prijzen franco-grens	Fb	2250,0	2250,0	2250,0						
	Prélèvements - Heffingen	Fb	8113,0	8113,0	8113,0						
DEUTSCHLAND (BR)	Schwellenpreise	DM	740,00		754,22						
	Frei-Grenze-Preise	DM	180,00	180,00	180,00						
	Abschöpfungen	DM	539,12	539,12	538,98						
FRANCE	Prix de seuil	Ff	920,00		944,21						
	Prix franco-frontière	Ff	222,17	222,17	222,17						
	Prélèvements	Ff	694,83	694,83	666,87						
ITALIA	Prezzi d'entrata	Lit	114.063								
	Prezzi franco-frontiera	Lit	28.125	28.125	28.125						
	Prelievi	Lit	79.282	79.282	79.282						
LUXEMBOURG	Prix de seuil	Flux	9562,5								
	Prix franco frontière	Flux	2250,0	2250,0	2250,0						
	Prélèvements	Flux	.	.	.						
NEDERLAND	Drempelprijzen	Fl	628,31								
	Prijzen franco-grens	Fl	162,90	162,90	162,90						
	Heffingen	Fl	465,41	465,41	453,21						

PRIX DE SEUIL
SCHWELLENPREISE
PREZZI D'ENTRATA
DREMPELPRIJZEN

PRIX FRANCO FRONTIERE
FREI-GRENZE-PREISE
PREZZI FRANCO-FRONTIERA
PRIJZEN FRANCO-GRENS

PRELEVEMENTS ENVERS PAYS TIERS
ABSCHÖPFUNGEN GEGENÜBER DRITTLÄNDERN
PRELIEVI VERSO PAESI TERZI
HEFFINGEN TEGENOVER DERDE LANDE

PRODUITS LAITIERS
MILCHERZEUGNISSE
PROD. LATT.-CAS.
ZUIVELPRODUCTEN

Pour importations vers : Für Einfuhren nach : Per importazioni verso : Voor invoeren naar:

100 Kg

Pays Land Paese	Description - Beschreibung Descrizione - Omschrijving	1 9 6 8										
		JAN			FEB			MAR				
		8-14	15-21	22-28	29-4	5-11	12-18	19-25	26-3	4-10	11-17	
BURAC :		Beurre fabriqué à partir de crème acide Burro fabbricato con crema acida					Säuerrahmbutter Boter bereid uit aangezuurde room					
BELGIQUE/ BELGIE	Prix de seuil- Drempelprijzen Prix franco frontière - Prijzen franco grens Prélèvements- Heffingen	Fb	10363,0									
		Fb	2250,0	2250,0	2250,0	2250,0	2250,0	2250,0				
		Fb	8113,0	8113,0	8113,0	8113,0	8113,0					
DEUTSCHLAND (BR)	Schwellenpreise Frei-Grenze-Preise Abschöpfungen	DM	754,22									
		DM	180,00	180,00	180,00	180,00	180,00	180,00				
		DM	538,98	538,98	538,98	538,98	538,98					
FRANCE	Prix de seuil Prix franco-frontière Prélèvements	Ff	944,12									
		Ff	222,17	222,17	222,17	222,17	222,17	222,17				
		Ff	666,87	666,87	666,87	666,87	666,87					
ITALIA	Prezzi d'entrata Prezzi franco-frontiera Prelievi	Lit	114.063									
		Lit	28.125	28.125	28.125	28.125	28.125	28.125				
		Lit	79.282	79.282	79.282	79.282	79.282					
LUXEMBOURG	Prix de seuil Prix franco frontière Prélèvements	Flux	9562,5									
		Flux	2250,0	2250,0	2250,0	2250,0	2250,0	2250,0				
		Flux					
NEDERLAND	Drempelprijzen Prijzen franco-grens Heffingen	F1	628,31									
		F1	162,90	162,90	162,90	162,90	162,90	162,90				
		F1	453,21	453,21	453,21	453,21	453,21					
BURDO :		Beurre fabriqué à partir de crème douce Burro fabbricato con crema dolce					Süßrahmbutter Boter bereid uit verse room					
BELGIQUE/ BELGIE	Prix de seuil- Drempelprijzen Prix franco frontière- Prijzen franco-grens Prélèvements - Heffingen	Fb	10363,0									
		Fb	2250,0	2250,0	2250,0	2250,0	2250,0	2250,0				
		Fb	8113,0	8113,0	8113,0	8113,0	8113,0					
DEUTSCHLAND (BR)	Schwellenpreise Frei-Grenze-Preise Abschöpfungen	DM	754,22									
		DM	180,00	180,00	180,00	180,00	180,00	180,00				
		DM	538,98	538,98	538,98	538,98	538,98					
FRANCE	Prix de seuil Prix franco frontière Prélèvements	Ff	944,12									
		Ff	222,17	222,17	222,17	222,17	222,17	222,17				
		Ff	666,87	666,87	666,87	666,87	666,87					
ITALIA	Prezzi d'entrata Prezzi franco-frontiera Prelievi	Lit	114.063									
		Lit	28.125	28.125	28.125	28.125	28.125	28.125				
		Lit	79.282	79.282	79.282	79.282	79.282					
LUXEMBOURG	Prix de seuil Prix franco frontière Prélèvements	Flux	9562,5									
		Flux	2250,0	2250,0	2250,0	2250,0	2250,0	2250,0				
		Flux					
NEDERLAND	Drempelprijzen Prijzen franco-grens Heffingen	F1	628,31									
		F1	162,90	162,90	162,90	162,90	162,90	162,90				
		F1	453,21	453,21	453,21	453,21	453,21					

PRIX DE SEUIL
SCHWELLENPREISE
PREZZI D'ENTRATA
DREMPELPRIJZEN

PRIX FRANCO FRONTIERE
FREI-GRENZE-PREISE
PREZZI FRANCO-FRONTIERA
PRIJZEN FRANCO-GRENS

PRELEVEMENTS ENVERS PAYS TIERS
ABSCHÖPFUNGEN GEGENÜBER DRITTLÄNDERN
PRELIEVI VERSO PAESI TERZI
HEFFINGEN TEGENOVER DERDE LANDEN

PRODUITS LAITIERS
MILCHERZEUGNISSE
PROD. LATT.-CAS.
ZUIVELPRODUCTEN

100 Kg

Pays Land Paese	Description - Beschreibung Descrizione - Omschrijving	1 9 6 7			1 9 6 8							
		NOV	DEC	JAN	FEB	MAR	APR	MAI	JUN	JUL	AUG	
CHE		C h e d d a r										
UEBL/BLEU	Prix de seuil - Drempelprijzen Prix franco frontière - Prijsen franco-grens Prélèvements - Heffingen	Fb/ Flux	9075,0									
		Fb/ Flux	2469,5	2145,0	2145,0							
		Fb/ Flux	2605,7	2930,0	2930,0							
DEUTSCHLAND (BR)	Schwellenpreise Frei-Grenze-Preise Abschöpfungen	DM	406,00									
		DM	197,56	171,60	171,60							
		DM	187,30	219,35	215,39							
FRANCE	Prix de seuil Prix franco frontière Prélèvements	Ff	501,11									
		Ff	245,84	211,80	211,80							
		Ff	257,28	289,31	259,98							
ITALIA	Prezzi d'entrata Prezzi franco-frontiera Prelievi	Lit	63.438									
		Lit	30.809	26.813	26.813							
		Lit	28.058	32.112	32.112							
NEDERLAND	Drempelprijzen Prijsen franco-grens Heffingen	Fl	367,43									
		Fl	178,79	155,30	155,30							
		Fl	188,65	212,13	204,96							
TIL		Tilsit		Tilsiter		Tilsit		Tilsit				
UEBL/BLEU	Prix de seuil - Drempelprijzen Prix franco frontière - Prijsen franco-grens Prélèvements - Heffingen	Fb/ Flux	5696,0									
		Fb/ Flux	3747,5	3854,0	3884,0							
		Fb/ Flux	1948,4	1842,0	1812,0							
DEUTSCHLAND (BR)	Schwellenpreise Frei-Grenze-Preise Abschöpfungen	DM	422,50		428,87							
		DM	299,80	308,32	310,72							
		DM	107,01	96,82	98,04							
FRANCE	Prix de seuil Prix franco frontière Prélèvements	Ff	569,68		589,55							
		Ff	370,03	380,55	383,51							
		Ff	199,64	189,13	171,41							
ITALIA	Prezzi d'entrata Prezzi franco-frontiera Prelievi	Lit	74.844									
		Lit	48.094	49.425	49.800							
		Lit	21.426	20.096	19.721							
NEDERLAND	Drempelprijzen Prijsen franco-grens Heffingen	Fl	354,88									
		Fl	271,32	279,03	281,20							
		Fl	83,55	74,33	66,76							

PRIX DE SEUIL
SCHWELLENPREISE
PREZZI D'ENTRATA
DREMPELPRIJZEN

PRIX FRANCO FRONTIERE
FREI-GRENZE-PREISE
PREZZI FRANCO-FRONTIERA
PRIJZEN FRANCO-GRENS

PRELEVEMENTS ENVERS PAYS TIERS
ABSCHÖPFUNGEN GEGENÜBER DRITTLÄNDERN
PRELIEVI VERSO PAESI TERZI
HEFFINGEN TEGENOVER DERDE LANDEN

PRODUITS LAITIERS
MILCHERZEUGNISSE
PROD. LATT.-CAS.
ZUIVELPRODUCTEN

Pays Land Paese	Description - Beschreibung Descrizione - Omschrijving		1 9 6 8										
			JAN				FEB				MAR		
			8-14	15-21	22-28	29-4	5-11	12-18	19-25	26-3	4-10	11-17	
CHE :			C h e d d a r										
UEBL/BLEU	Prix de seuil - Drempelprijzen Prix franco frontière - Prijsen franco-grens Prélèvements - Heffingen	Fb/ Flux	5075,0										
		Fb/ Flux	2145,0	2145,0	2145,0	2145,0	2145,0	2145,0					
		Fb/ Flux	2930,0	2930,0	2930,0	2930,0	2930,0						
DEUTSCHLAND (BR)	Schwellenpreise Frei-Grenze-Preise Abschöpfungen	DM	406,00										
		DM	171,60	171,60	171,60	171,60	171,60	171,60					
		DM	215,39	215,39	215,39	215,39	215,39						
FRANCE	Prix de seuil Prix franco frontière Prélèvements	Ff	501,11										
		Ff	211,80	211,80	211,80	211,80	211,80	211,80					
		Ff	259,98	259,98	259,98	259,98	259,98						
ITALIA	Prezzi d'entrata Prezzi franco-frontiera Prelievi	Lit	63.438										
		Lit	26.813	26.813	26.813	26.813	26.813	26.813					
		Lit	32.112	32.112	32.112	32.112	32.112						
NEDERLAND	Drempelprijzen Prijsen franco-grens Heffingen	F1	367,43										
		F1	155,30	155,30	155,30	155,30	155,30	155,30					
		F1	204,96	204,96	204,96	204,96	204,96						
TIL :			T i l s i t										
UEBL/BLEU	Prix de seuil - Drempelprijzen Prix franco frontière - Prijsen franco-grens Prélèvements - Heffingen	Fb/ Flux	5696,0										
		Fb/ Flux	3884,0	3884,0	3884,0	3884,0	3870,5	3870,5					
		Fb/ Flux	1812,0	1812,0	1812,0	1812,0	1812,0						
DEUTSCHLAND (BR)	Schwellenpreise Frei-Grenze-Preise Abschöpfungen	DM	428,87										
		DM	310,72	310,72	310,72	310,72	309,64	309,64					
		DM	98,04	98,04	98,04	98,04	98,04						
FRANCE	Prix de seuil Prix franco frontière Prélèvements	Ff	589,55										
		Ff	383,51	383,51	383,51	383,51	382,18	382,18					
		Ff	171,41	171,41	171,41	171,41	171,41						
ITALIA	Prezzi d'entrata Prezzi franco-frontiera Prelievi	Lit	74.814										
		Lit	49.800	49.800	49.800	49.800	49.631	49.631					
		Lit	19.721	19.721	19.721	19.721	19.721						
NEDERLAND	Drempelprijzen Prijsen franco-grens Heffingen	F1	354,66										
		F1	281,20	281,20	281,20	281,20	280,22	280,22					
		F1	66,76	66,76	66,76	66,76	66,76						

SERVICES DES PUBLICATIONS DES COMMUNAUTÉS EUROPÉENNES
VERÖFFENTLICHUNGSTELLEN DER EUROPÄISCHEN GEMEINSCHAFTEN
SERVIZI PUBBLICAZIONI DELLE COMUNITÀ EUROPEE
PUBLIKATIEDIENSTEN VAN DE EUROPESE GEMEENSCHAPPEN

8191/1-2-3-4/1968/5