

LIBRARY

LT

FF

SH

KL

EK

AD

IS

MARCHES AGRICOLES

AGRARMÄRKTE

MERCATI AGRICOLI

LANDBOUWMARKTEN

PRODUITS ANIMAUX - TIERISCHE PRODUKTE - PRODOTTI ANIMALI - DIERLIJKE PRODUCTEN

PRIX - PREISE - PREZZI - PRIJZEN

DIRECTION GENERALE DE L'AGRICULTURE, Division « Bilans, Etudes, Information »
GENERALDIREKTION LANDWIRTSCHAFT, Abteilung » Bilanzen, Studien, Information «
DIREZIONE GENERALE DELL'AGRICOLTURA, Divisione « Bilanci, Studi, Informazione »
DIRECTORAAT-GENERAAL LANDBOUW, Afdeling « Balansen, Studies, Informatie »

12, avenue de Broqueville, Bruxelles 15

Tel. 71 00 90

Telex 22 037 (Agricom)

La reproduction des données est subordonnée à l'indication de la source

Nachdruck mit Quellenangabe gestattet

La riproduzione del contenuto è subordinato alla citazione della fonte

Het overnemen van gegevens is toegestaan mits bronvermelding

Reference to this publication is requested for reproduction of any data

Abréviations et signes employés	Zeichen und Abkürzungen		Abbreviazioni e segni convenzionali	Tekens en afkortingen
Pas de cotation ou fixation des prix	Keine Preisnotierung oder-festsetzung	-	Nessuna quotazione o fissazione di prezzo	Geen notering of prijsvaststelling
Informations non disponibles	Informationen nicht verfügbar	.	Informazioni non disponibili	Informaties niet beschikbaar
Moyenne	Durchschnitt	Ø	Media	Gemiddelde
Unité monétaire	-	UM	Unità monetaria	-
-	Geldeinheit	GE	-	Geldeenheid
Unité de compte	-	UC	Unità di conto	-
-	Rechnungseinheit	RE	-	Rekeneenheid
Monnaie nationale	Nationale Währung	MN	Moneta nazionale	Nationale munteenheid
Franc belge	Belgischer Frank	Fb	Franco belga	Belgische frank
Deutschmark	Deutsche Mark	DM	Marco tedesco	Duitse mark
Franc français	Französischer Frank	Ff	Franco francese	Franse frank
Lire	Lira	Lit	Lira	Lire
Franc luxembourgeois	Luxemburger Frank	Flux	Franco lussemburghese	Luxemburgse frank
Florin	Gulden	Fl	Fiorino	Gulden
<u>Monnaies anglaises</u>	<u>Englische Währung</u>		<u>Moneta inglese</u>	<u>Engelse munteenheid</u>
a) Livre Sterling	a) Pfund Sterling	£	a) Lira sterlina	a) Pond sterling
b) Shilling	b) Shilling	s	b) Scellino	b) Shilling
c) Pence	c) Pence	d	c) Pence	c) Pence
<u>Monnaie autrichienne</u>	<u>Österreichische Währung</u>		<u>Moneta austriaca</u>	<u>Oostenrijkse munteenheid</u>
Schilling	Schilling	schil	Scellino	Schilling
<u>Monnaies danoises</u>	<u>Dänische Währung</u>		<u>Moneta danese</u>	<u>Deense munteenheid</u>
Couronne	Krone	DKr	Corona	Kroon
Øre	Øre	Øre	Øre	Øre
<u>Mesures anglaises</u>	<u>Englische Masse</u>		<u>Misure inglesi</u>	<u>Engelse maat</u>
Livre	Pfund	lb	Libbra	Pond
Hundredweight	Hundredweight	cwt (112 lb)	Hundredweight	Hundredweight
Poids vif	Lebendgewicht	PVI	Peso vivo	Levend gewicht
Poids abattu	Schlachtgewicht	PAB	Peso morto	Geslacht gewicht
Groupe de produit	Produktgruppe	PG	Gruppo del prodotto	Productengroep
Union économique belgo-luxembourgeoise	Belgisch-luxemburgische Wirtschaftsunion	UEBL BLEU	Unione economica belgo-lussemburghese	Belgisch-luxemburgse economische unie

TABLE DES MATIERESINHALTSVERZEICHNIS

	<u>Page/Seite</u>	
Taux de change	6	Wechselkurse
Jours fériés	7	Feiertage
<u>I. Viande porcine</u>		<u>I. Schweinefleisch</u>
A. Eclaircissements	8 - 15	A. Erläuterungen
B. Prix de marché		B. Marktpreise
1. Porcs	16 - 23	1. Schweine
2. Pièces de la découpe	24 - 25	2. Teilstücke
C. Prix d'écluse et prélèvements		C. Einschleusungspreise und Abschöpfungen
1. Intracommunautaires	26 - 29	1. Innergemeinschaftlich
2. Envers pays tiers	30 - 31	2. Gegenüber Drittländern
<u>II. Oeufs et Volailles</u>		<u>II. Eier und Schlachtgeflügel</u>
A. Eclaircissements	32 - 35	A. Erläuterungen
B. Prix de marché		B. Marktpreise
1. Oeufs	36 - 38	1. Eier
2. Volailles	39 - 40	2. Geflügel
C. Prix d'écluse et prélèvements		C. Einschleusungspreise und Abschöpfungen
1. Oeufs		1. Eier
a) Prélèvements intracommunautaires	41	a) Innergemeinschaftliche Abschöpfungen
b) Prix d'écluse et prélèvements envers pays tiers	42	b) Einschleusungspreise und Abschöpfungen gegenüber Drittländern
2. Volailles		2. Geflügel
a) Prélèvements intracommunautaires	43	a) Innergemeinschaftliche Abschöpfungen
b) Prix d'écluse et prélèvements envers pays tiers	44	b) Einschleusungspreise und Abschöpfungen gegenüber Drittländern
<u>III. Viande bovine</u>		<u>III. Rindfleisch</u>
A. Eclaircissements	45 - 52	A. Erläuterungen
B. Prix fixés	53 - 54	B. Festgesetzte Preise
C. Prix de marché		C. Marktpreise
1. Bovins vivants		1. Lebende Rinder
a) C.E.E. :		a) E.W.G. :
Belg - Deut	55 - 56	Belg - Deut
Fran - Ital	57 - 58	Fran - Ital
Lux - Ndr1	59 - 60	Lux - Ndr1
b) Pays tiers :		b) Drittländer :
Danm - Eire - GrBr	61 - 62	Danm - Eire - GrBr
2. Veaux vivants		2. Lebende Kälber
a) C.E.E. :		a) E.W.G. :
Belg - Deut - Fran	63 - 64	Belg - Deut - Fran
Ital - Lux - Ndr1	65 - 66	Ital - Lux - Ndr1
b) Pays tiers :		b) Drittländer :
Danmark	67	Danmark
D. Prix de marché - Prix à l'importation - Prélèvements		D. Marktpreise - Einfuhrpreise - Abschöpfungen
1. Bovins vivants	68 - 69	1. Lebende Rinder
2. Veaux vivants	70 - 71	2. Lebende Kälber
E. Montants maxima des restitutions Bovins et veaux vivants	72	E. Höchstbeträge der Erstattungen Lebende Rinder und Kälber

	<u>Page/Seite</u>
IV. Produits laitiers	
A. Eclaircissements	73 - 76
B. Lait (3,7%) Prix fixés	77
C. Prix de seuil	78
D. Prix constatés sur le marché intérieur	
PG 01 + PG 02	79 - 80
PG 03 + PG 04	81 - 82
PG 05 + PG 06	83 - 84
PG 08 + PG 09	85 - 86
PG 10 + PG 11	87 - 88
PG 13 + PG 14	89 - 90
CHE + TIL	92 - 94
E. Prix de seuil - Prix franco-frontière - Prélèvements intra- communautaires	
Pour importations vers :	

IV. Milcherzeugnisse
A. Eclaircissements
B. Milch (3,7%) Festgesetzte Preise
C. Schwellenpreise
D. Preise festgestellt auf dem inländischen Markt
PG 01 + PG 02
PG 03 + PG 04
PG 05 + PG 06
PG 08 + PG 09
PG 10 + PG 11
PG 13 + PG 14
CHE + TIL
E. Schwellenpreise - Frei-Grenze-Preise - Inneregemeinschaftliche Abschöpfungen
Für Einfuhren nach :

	U.E.B.L./ B.L.E.U.		DEUTSCHLAND (BR)	FRANCE	ITALIA	NEDERLAND
PG 01 + PG 02	95 - 96	PG 01 + PG 02	111 - 112	125 - 126	139 - 140	153 - 154
PG 03 + PG 05	97 - 98	PG 03 + PG 04	113 - 114	127 - 128	141 - 142	155 - 156
PG 04	99 - 100	PG 05 + PG 06	115 - 116	129 - 130	143 - 144	157 - 158
PG 06 + PG 08	101 - 102	PG 08 + PG 09	117 - 118	131 - 132	145 - 146	159 - 160
PG 09 + PG 10	103 - 104	PG 10 + PG 11	119 - 120	133 - 134	147 - 148	161 - 162
PG 11 + PG 13	105 - 106	PG 13 + PG 14	121 - 122	135 - 136	149 - 150	163 - 164
PG 14	107 - 108	CHE + TIL	123 - 124	137 - 138	151 - 152	165 - 166
CHE + TIL	109 - 110					

F. Prix franco-frontière pays tiers	167 - 168
G. Prix de seuil Prix franco-frontière - Prélèvements envers pays tiers	
PG 01 + PG 02	169 - 170
PG 03 + PG 04	171 - 172
PG 05 + PG 06	173 - 174
PG 07 + PG 08	175 - 176
PG 09 + PG 10	177 - 178
PG 11 + PG 13	179 - 180
BURAC + BURDO	181 - 182
CHE + TIL	183 - 184

F. Frei-Grenze-Preise i. Drittländer
G. Schwellenpreise - Frei-Grenze-Preise - Abschöpfungen gegenüber Drittländern
PG 01 + PG 02
PG 03 + PG 04
PG 05 + PG 06
PG 07 + PG 08
PG 09 + PG 10
PG 11 + PG 13
BURAC + BURDO
CHE + TIL

INDICEPagina/Bladsijde

Tassi di cambio	6
Giorni festivi	7
I. Carne suina	
A. Spiegazioni	8 - 15
B. Prezzi di mercato	
1. Suini	16 - 23
2. Pessi staccati	24 - 25
C. Prezzi limite e prelievi	
1. Intracomunitari	26 - 29
2. Verso paesi terzi	30 - 31
II. Uova e Pollame	
A. Spiegazioni	32 - 35
B. Prezzi di mercato	
1. Uova	36 - 38
2. Pollame	39 - 40
C. Prezzi limite e prelievi	
1. Uova	
a) Prelievi intracomunitari	41
b) Prezzi limite e prelievi verso paesi terzi	42
2. Pollame	
a) Prelievi intracomunitari	43
b) Prezzi limite e prelievi verso paesi terzi	44
III. Carne bovina	
A. Spiegazioni	45 - 52
B. Prezzi fissati	53 - 54
C. Prezzi di mercato	
1. Bovini vivi	
a) C.E.E. :	
Belg - Deut	55 - 56
Fran - Ital	57 - 58
Lux - Ndr1	59 - 60
b) Paesi terzi :	
Danm - Eire - GrBr	61 - 62
2. Vitelli vivi	
a) C.E.E. :	
Belg - Deut - Fran	63 - 64
Ital - Lux - Ndr1	65 - 66
b) Paesi terzi :	
Danmark	67
D. Prezzi di mercato - Prezzi all'importazione - Prelievi	
1. Bovini vivi	68 - 69
2. Vitelli vivi	70 - 71
E. Importi massimi delle restituzioni	
Bovini e vitelli vivi	72

INHOUDSOPGAVE

Wisselkoersen
Feestdagen
I. Varkensvlees
A. Toelichting
B. Marktprijzen
1. Varkens
2. Deelstukken
C. Sluisprijzen en heffingen
1. Intracommunautaire
2. Tegenover derde landen
II. Bieren en Slachtpluimvee
A. Toelichting
B. Marktprijzen
1. Bieren
2. Gevogelte
C. Sluisprijzen en heffingen
1. Bieren
a) Intracommunautaire heffingen
b) Sluisprijzen en heffingen tegenover derde landen
2. Gevogelte
a) Intracommunautaire heffingen
b) Sluisprijzen en heffingen tegenover derde landen
III. Rundvlees
A. Toelichting
B. Vastgestelde prijzen
C. Marktprijzen
1. Levende runderen
a) E.E.G. :
Belg - Deut
Fran - Ital
Lux - Ndr1
b) Derde landen :
Danm - Eire - GrBr
2. Levende kalveren
a) E.E.G. :
Belg - Deut - Fran
Ital - Lux - Ndr1
b) Derde landen :
Danmark
D. Marktprijzen - Invoerprijzen - Heffingen
1. Levende runderen
2. Levende kalveren
E. Maximumbedragen van de restitutie
Levende runderen en kalveren

Pagina/Bladzijde

IV. Prodotti lattiero-caseari

A. Spiegazioni	73 - 76
B. Latte (3,7%) Prezzi fissati	77
C. Prezzi d'entrata	78
D. Prezzi constatati sul mercato nazionale	
PG 01 + PG 02	79 - 80
PG 03 + PG 04	81 - 82
PG 05 + PG 06	83 - 84
PG 08 + PG 09	85 - 86
PG 10 + PG 11	87 - 88
PG 13 + PG 14	89 - 90
CHE + TIL	91 - 94
E. Prezzi d'entrata - Prezzi franco-frontiera Prelievi intracomunitari	
Per importazioni verso :	

IV. Zuivelprodukten

A. Toelichting	
B. Melk (3,7%) Vastgestelde prijzen	
C. Drempelprijzen	
D. Prijzen waargenomen op de binnenlandse markt	
PG 01 + PG 02	
PG 03 + PG 04	
PG 05 + PG 06	
PG 08 + PG 09	
PG 10 + PG 11	
PG 13 + PG 14	
CHE + TIL	
E. Drempelprijzen - Prijzen franco-grens - Intracommunautaire heffingen	
Voor invoeren naar :	

	U.E.B.L./ B.L.E.U.		DEUTSCHLAND (BR)	FRANCE	ITALIA	NEDERLAND
PG 01 + PG 02	95 - 96	PG 01 + PG 02	111 - 112	125 - 126	139 - 140	153 - 154
PG 03 + PG 05	97 - 98	PG 03 + PG 04	113 - 114	127 - 128	141 - 142	155 - 156
PG 04	99 - 100	PG 05 + PG 06	115 - 116	129 - 130	143 - 144	157 - 158
PG 06 + PG 08	101 - 102	PG 08 + PG 09	117 - 118	131 - 132	145 - 146	159 - 160
PG 09 + PG 10	103 - 104	PG 10 + PG 11	119 - 120	133 - 134	147 - 148	161 - 162
PG 11 + PG 13	105 - 106	PG 13 + PG 14	121 - 122	135 - 136	149 - 150	163 - 164
PG 14	107 - 108	CHE + TIL	123 - 124	137 - 138	151 - 152	165 - 166
CHE + TIL	109 - 110					

F. Prezzi franco-frontiera paesi terzi	167 - 168
G. Prezzi d'entrata - Prezzi franco-frontiera - Prelievi verso paesi terzi	
PG 01 + PG 02	169 - 170
PG 03 + PG 04	171 - 172
PG 05 + PG 06	173 - 174
PG 07 + PG 08	175 - 176
PG 09 + PG 10	177 - 178
PG 11 + PG 13	179 - 180
BURAC + BURDO	181 - 182
CHE + TIL	183 - 184

F. Prijzen franco-grens derde landen	
G. Drempelprijzen - Prijzen franco-grens - Heffingen tegenover derde landen	
PG 01 + PG 02	
PG 03 + PG 04	
PG 05 + PG 06	
PG 07 + PG 08	
PG 09 + PG 10	
PG 11 + PG 13	
BURAC + BURDO	
CHE + TIL	

Taux de Change Wechselkurse Tassi di Cambio Wisselkoersen
 (Révisés et complétés en date du 16.6.1966) (Überprüft und vervollständigt am 16.6.1966) (Riveduti e completati il 16.6.1966) (Herzien en aangevuld per 16.6.1966)

(Règl./Verord. No. 129 - J O /AB/GU/PB No. 106 d.d. 30.10.1962)

Valables à partir du : gultig ab : validi a partire dal : geldig vanaf :
 6.3.1961 ¹⁾

Pays Land Paese	Unités Einheiten Unità Eenheden	Fb/Flux	DM	Ff	Lit	Fl	UC/RE ²⁾	£	Dkr	Nkr	Skr	Mar	OS	Ptas	NZ £	Austr \$	Can \$	US \$
Belgi#/Belgique Luxembourg	100 Francs (Fb/Flux)=	100,000	8,0000	9,8741	1250,00	7,2400	2,00000	0,71429	13,8143	14,2857	10,3464	6,4000	52,000	120,000	0,71919	1,78571	2,16216	2,00000
Deutschland (BR)	100 Deutsche Mark (DM)	= 1250,000	100,0000	123,4265	15625,00	90,5000	25,0000	8,92858	172,6785	178,5715	129,3303	80,0000	650,000	1500,000	8,98990	22,32143	27,02700	25,0000
France	100 Francs (Ff) =	1012,750	81,0200	100,0000	12659,38	73,3231	20,2550	7,23393	139,9041	144,6786	104,7834	64,8160	526,630	1215,300	7,28362	18,08482	21,89728	20,2550
Italia	100 Lire (Lit) =	8,000	0,6400	0,7899	100,00	0,5792	0,160000	0,05714	1,1051	1,1429	0,8277	0,5120	4,160	9,600	0,05754	0,14286	0,17297	0,160000
Nederland	100 Gulden(Fl) =	1381,215	110,4972	136,3828	17265,19	100,0000	27,6243	9,86583	190,8049	197,3165	142,9063	88,3978	718,232	1657,458	9,93359	24,66455	29,86408	27,6243
CEE/EWG/EEG	100 UC/RE ²⁾ =	5000,00	400,000	493,706	62500,0	362,000	100,000	35,7143	690,714	714,286	517,321	320,000	2600,00	6000,00	35,9596	89,2857	108,108	100,000
United Kingdom/ Eire	100 Pounds (£) Sterling	= 14000,000	1120,0000	1382,3768	175000,00	1013,6000	280,000	100,00000	1933,9992	2000,0008	1448,4988	896,0000	7280,000	16800,000	100,68688	249,99996	302,70240	280,000
Danmark	100 Kroner (Dkr) =	723,890	57,9112	71,4778	9048,63	52,4096	14,4778	5,17064	100,0000	103,4129	74,8967	46,3290	376,423	868,668	5,20616	12,92662	15,65166	14,4778
Norge	100 Kroner (Nkr) =	700,000	56,0000	69,1188	8750,00	50,6800	14,0000	5,00000	96,7000	100,0000	72,4249	44,8000	364,000	840,000	5,03434	12,30000	15,13512	14,0000
Sverige	100 Kronor (Skr) =	966,520	77,3216	95,4353	12081,50	69,9760	19,3304	6,90372	133,5178	138,0743	100,0000	61,8573	502,590	1159,824	6,95113	17,25928	20,89771	19,3304
Suomi	100 Markkas (Mar) =	1562,500	125,0000	154,2831	19531,25	113,1250	31,2500	11,16072	215,8481	223,2144	161,6628	100,0000	812,500	1875,000	11,23738	27,90178	33,78375	31,2500
Osterreich	100 Schillings(OS) =	392,308	15,3846	18,9887	2403,84	13,9231	3,84615	1,37363	26,5659	27,4725	19,8969	12,3077	100,000	230,769	1,38306	3,43406	4,15800	3,84615
España	100 Pesetas (Ptas) =	83,334	6,6667	8,2284	1041,67	6,0333	1,66667	0,59524	11,5219	11,9048	8,6220	5,3333	43,333	100,000	0,59933	1,48810	1,80180	1,66667
New Zealand	100 Pounds (NZ £) =	13904,500	1112,3600	1372,9470	173806,25	1006,6858	278,090	99,31790	1920,8066	1986,3579	1438,6180	889,8880	7230,340	16685,400	100,00000	248,29460	300,63754	278,090
Australia	100 Dollars (Austr \$) =	5600,000	448,0000	552,9507	70000,00	405,4400	112,000	40,00002	773,5997	800,0003	579,3995	358,4000	2912,000	6720,000	40,27475	100,00000	121,08096	112,000
Canada	100 Dollars (Can \$) =	4625,000	370,0000	456,6781	57812,50	334,8500	92,5000	33,03573	638,9105	660,7146	478,5219	296,0000	2405,000	5550,000	33,26263	82,58927	100,00000	92,5000
U.S.A.	100 Dollars (US \$) =	5000,00	400,000	493,706	62500,0	362,000	100,000	35,7143	690,714	714,286	517,321	320,000	2600,00	6000,00	35,9596	89,2857	108,108	100,000

1) New Zealand : 27.10.1961 Suède : 1.2.1963 6.3.1961 : Réévaluation du DM - Aufwertung der DM - Rivalutazione del DM - Revaluatie van de DM
 Canada : 2.5.1962 Australie : 18.12.1966

2) UC/RE = Unité de compte / Rechnungseinheit / Unità di conto / Rekenenheid

JOURS FÉRIÉS DANS LES PAYS DE LA CEE - FEIERTAGE IN DEN LANDERN DER EWG
GIORNI FESTIVI NEI PAESI DELLA CEE - FEESTDAGEN IN DE LANDEN VAN DE EEG

1967

Mois Monat Meseile Maand	d. d.	BELGIE/ BELGI- QUE	DEUTSCH- LAND (BR)	FRANCE	ITALIA	LUXEM- BOURG	NEDER- LAND	COMMIS- SION				
JAN	1	X	X	X	X	X	X	X	Jour de l'an	Neujahr	Capodanno	Nieuwjaarsdag
	2	X				X						
	6				X				Fête de l'Épiphanie	Heilige Drei Könige	Epifania di N.S.	Driekoningen
FEB	6					X			Lundi de Carnaval	Rosenmontag	Lunedì di Carnevale	Maandag van Karneval
MAR	19				X				St. Joseph	St. Joseph	S. Giuseppe	St.-Jozef
	27		X				X	X	Vendredi Saint	Karfreitag	Venerdì Santo	Goede Vrijdag
	24	X	X	X	X	X	X	X	Lundi de Pâques	Ostermontag	Lunedì dell'Angelo	Paasmaandag
APR	25				X				Anniversaire de la libération	Jahrestag der Befreiung	Anniversario della Liberazione	Verjaardag van de Bevrijding
MAI	1	X	X	X	X	X	X	X	Fête du travail (Pour les Pays-Bas: célébration de l'anniversaire de la Reine)	Maifeiertag (Für die Niederlande: Geburtstagsfeier der Königin)	Festa del lavoro (Per i Paesi Bassi: celebrazione del genetliaco della Regina)	Dag van de Arbeid (Voor Nederland: viering van Koninginnedag)
	4	X	X	X	X	X	X	X	Ascension	Christi Himmelfahrt	Ascensione	Hemelvaartdag
	9							X	Anniversaire de la déclaration Robert Schumann (1950)	Jahrestag der Erklärung von Robert Schumann (1950)	Anniversario della dichiarazione di Robert Schumann (1950)	Verjaardag van de verklaring van Robert Schumann (1950)
	15	X	X	X		X	X	X	Lundi de Pentecôte	Pfingstmontag	Lunedì della Pentecoste	Pinkstermaandag
	25		X		X				Fête-Dieu	Fronleichnam	Corpus Domini	Sacramentsdag
JUN	2				X				Fête nationale	Nationalfeiertag	Festa nazionale	Nationale Feestdag
	17		X						Jour de l'unité allemande	Tag der Deutschen Einheit	Giorno dell'Unità tedesca	Dag van de Duitse Eenheid
	23					X			Fête nationale	Nationalfeiertag	Festa nazionale	Nationale Feestdag
	29				X				S.S. Pierre et Paul	H.H. Peter und Paul	S.S. Pietro e Paolo	H.H. Petrus en Paulus
JUL	14			X					Fête nationale	Nationalfeiertag	Festa nazionale	Nationale Feestdag
	21	X						X	Fête nationale (belge)	Nationalfeiertag (Belgien)	Festa nazionale (Belga)	Nationale Feestdag (België)
AUG	15	X		X	X	X		X	Assomption	Maria Himmelfahrt	Assunzione di M.V.	Maria-ten-Hemelopneming
SEP	4					X						
NOV	1	X		X	X	X		X	Toussaint	Allerheiligen	Ognissanti	Allerheiligen
	2	X						X	Trépassés	Allerseelen	Commemorazione dei Defunti	Allerzielen
	4				X				L'unité nationale	Tag der Nationalen Einheit	Unità nazionale	Nationale Eenheid
	11	X		X					Armistice 1914-1918	Waffenstillstand 1914-1918	Armistizio 1914-1918	Wapenstilstand 1914-1918
	15	X							Fête de la Dynastie	Fest der Dynastie	Festa della Dinastia	Feest van de Dynastie
	22		X							Buss- und Betttag		
DEC	8				X				L'immaculée Conception	Mariä Empfängnis	Immacolata Concezione	Maria Onbevleete Ontvangenis
	24							X		Heiligabend	Vigilia di natale	
	25	X	X	X	X	X	X	X	Noël	Weihnachten	Natale di N.S.	Kerstis
	26	X	X		X	X	X	X	Noël	Weihnachten	S. Stefano	Kerstis
	31						X	Sylvestre (après-midi)	Silvester (Nachmittag)	S. Silvestro (pomrigio)	Oudejaarsdag (namiddag)	

VIANDE PORCINE

Eclaircissements concernant les prix de la viande porcine repris dans cette publication

I. PRIX FIXES

Conformément au Règlement n° 20/62/CEE du 4.4.1962., art. 2, 3, 4, 5, 7 et 8 (Journal officiel du 20.4.1962. 5ème année n° 30) portant établissement graduel d'une organisation commune des marchés dans le secteur de la viande de porc, le Conseil, statuant sur proposition de la Commission, fixe régulièrement des prix d'écluse et des prélèvements pour le porc abattu, le porc vivant, la viande de porc et les produits à base de viande de porc.

Prix d'écluse :

- 1) Un prix d'écluse envers pays tiers uniforme pour la Communauté est fixé à l'avance pour une durée de trois mois
- 2) Un prix d'écluse intracommunautaire est également fixé pour une durée de trois mois pour chacun des Etats-membres

Prélèvements :

- 1) Les prélèvements envers pays tiers sont fixés pour une durée de trois mois
- 2) Les prélèvements intracommunautaires sont fixés annuellement pour chacun des Etats-membres. La base de calcul des prélèvements intracommunautaires qui a été prise en considération pendant la période initiale (fin juillet 1962/1963) est la moyenne des cotations pour la qualité de référence sur les marchés représentatifs des Etats-membres, tenant compte du cycle porcin, c'est-à-dire des trois années, précédant l'entrée en vigueur du Règlement n° 20/62/CEE (pour l'Allemagne (R.F.), la France et l'Italie : de janvier 1959 à décembre 1961, soit 36 mois; pour la Belgique, le Luxembourg et les Pays-Bas: de juillet 1959 à décembre 1961, soit 30 mois). De multiples corrections ont été apportées aux prix de marché cotés pendant cette période, afin de tenir compte des situations particulières qui se sont présentées dans les Etats-membres au cours de la période de base.

II. PRIX SUR LE MARCHÉ INTERIEUR

Il convient de noter au préalable que les prix de marché indiqués pour chaque pays de la C.E.E. se rapportent souvent à des présentations de qualités et de conditions de livraison différentes.

Pour obtenir une plus grande comparabilité :

- 1) Des marchés représentatifs ont été choisis pour chaque Etat-membre, c'est-à-dire les marchés des régions de consommation les plus importantes et où sont reprises régulièrement des cotations officielles pour les porcs vivants ou abattus, notamment pour :

la Belgique : Marché d'Anderlecht

l'Allemagne (R.F.) : 12 marchés de la Nord Rhénanie et de la Westphalie (Bochum, Dortmund, Düsseldorf, Duisburg, Essen, Köln, Wuppertal, Gelsenkirchen, Aachen, Recklinghausen, München-Gladbach, Hagen)

la France : Les Halles Centrales de Paris

l'Italie : 6 marchés (Milano, Cremona, Mantova, Modena, Parma, Reggio Emilia)

le Luxembourg : Marchés de Luxembourg-ville et Esch-s-Alzette

les Pays-Bas : Cotations d'une organisation d'achat des porcs : IVO

- 2) Des qualités comparables ont été prises en considération. Pour chaque pays, les classes commerciales suivantes peuvent être considérées comme les plus représentatives pour :

la Belgique : Classe commerciale demi-gras, 95 - 105 kg, poids vif

l'Allemagne (R.F.) : Classe commerciale C, 100 - 119,5 kg, poids vif

la France : Qualité belle-coupe, 60 - 77 kg, poids abattu

l'Italie : Porcs de la catégorie 146 - 180 kg, poids vif

le Luxembourg : Porcs de la catégorie I, classe A, jusque 100 kg, poids abattu

les Pays-Bas : "Vleeswarenvarkens", 2ème qualité, 70-85 kg, poids abattu

- 3) Dans le cas où les prix des porcs sont cotés pour le poids vif, ils sont convertis en prix pour poids abattu en multipliant au moyen du facteur de conversion de 1,3 le prix repris pour le poids vif.

+) aux cotations originales sont apportées en outre les corrections suivantes :

France : + 6,40 Ff/100 kg - pour la comparabilité du poids (le prix de marché étant coté pour demi-carrosse sans tête). Le poids de la tête est évalué à 6,4 % de celui de la carcasse, tête comprise, et le prix à 1,00 Ff par kg ou 6,40 Ff par 100 kg de carcasse.
- 7,00 Ff/100 kg - pour la comparabilité des qualités (la qualité "belle coupe" étant estimée supérieure à la qualité moyenne).
corrections à apporter aux prix pour la qualité "belle coupe" aux Halles centrales de Paris.

- Italie :
- + 1600 Lit/100 kg - pour la comparabilité du stade de commercialisation et des conditions de livraison : (les prix cotés s'entendent dans la plupart des cas départ producteur et ne contiennent pas les frais de transport et de marché et la marge du commerce de gros).
 - + 700 Lit/100 kg - pour la comparabilité des qualités (la qualité "suini 146 à 180 kg" étant estimée inférieure à la qualité moyenne).
corrections à apporter au prix moyen côté sur les 6 marchés pour la qualité "suini 146 à 180 kg".
- Pays-Bas
- + 3,00 Fl/100 kg - pour obtenir une moyenne pondérée des 4 catégories des "Vleeswarenvarkens" en partant du prix pour la Cat. 2.
 - + 4,00 Fl/100 kg - pour les frais de commercialisation et d'organisation : (les prix cotés sont des prix payés par la coopérative IVO aux producteurs).
 - + 3,6 % - pour la marge du grossiste.
 - 5,132 Fl/100 kg - pour la comparabilité des qualités (la qualité "Vleeswarenvarkens" étant estimée supérieure à la qualité moyenne).
corrections à apporter au prix côté par IVO pour "Vleeswarenvarkens" Cat. 2.

Pour la Belgique, l'Allemagne (R.F.) et le Luxembourg, aucune correction n'a été apportée.

SCHWEINEFLEISCH

Erläuterungen zu den nachstehend aufgeführten Preisen für Schweinefleisch

I. FESTGESETZTE PREISE

Gemäss Art. 2,3,4,5,7 und 8 der Verordnung Nr. 20/62/EWG vom 4.4.1962 (Amtsblatt der Gemeinschaften vom 20.4.62 - 5. Jahrgang Nr. 30) über die schrittweise Errichtung einer gemeinsamen Marktorganisation für Schweinefleisch setzt der Rat auf Vorschlag der Kommission regelmässig Einschleusungspreise und Abschöpfungen fest für lebende Schweine, geschlachtete Schweine, Schweinefleisch und für aus Schweinefleisch hergestellte Erzeugnisse.

Einschleusungspreise:

1. Gegenüber dritten Ländern wird im voraus für einen Zeitraum von drei Monaten ein einheitlicher Einschleusungspreis für die ganze Gemeinschaft festgesetzt.
2. Innergemeinschaftliche Einschleusungspreise werden im voraus für die Dauer von drei Monaten für jeden Mitgliedstaat festgesetzt.

Abschöpfungen:

1. Abschöpfungen für Einfuhren aus dritten Ländern werden für die Dauer von drei Monaten festgesetzt.
2. Abschöpfungen für Einfuhren aus den Ländern der Gemeinschaft werden für jeden Mitgliedstaat jährlich festgesetzt.

Für die Berechnung der innergemeinschaftlichen Abschöpfungen für die Anfangsperiode der gemeinsamen Marktorganisation für Schweinefleisch (Ende Juli 62/63) wurde ausgegangen vom Durchschnitt der Notierungen auf den repräsentativen Märkten der Mitgliedstaaten umgerechnet auf die Referenzqualität. Bei dieser Berechnung wurde - mit Rücksicht auf den Schweinezyklus - ausgegangen von einem Zeitraum von etwa drei Jahren vor Inkrafttreten der Verordnung 20/62/EWG, das heisst für Deutschland (BR), Frankreich und Italien: Januar 1959 bis Dezember 1961, also 36 Monate, und für Belgien, Luxemburg und die Niederlande: Juli 1959 bis Dezember 1961, also 30 Monate. Die in diesen Zeiträumen notierten Marktpreise wurden durch eine grössere Anzahl von Berichtigungen für diesen Zweck angepasst.

II. PREISE AUF DEM INLÄNDISCHEN MARKT

Es muss vorausgeschickt werden, dass diesen in den Mitgliedstaaten der Gemeinschaft festgestellten Marktpreisen unterschiedliche Qualitäten, unterschiedliche Handelsstufen und andere unterschiedliche preisbeeinflussende Faktoren zugrundeliegen können.

Für eine bessere Vergleichbarkeit der Preise werden daher

1. für jeden Mitgliedstaat repräsentative Märkte ausgewählt, insbesondere die Märkte in den Verbrauchergebieten auf denen regelmässig amtliche Notierungen für geschlachtete oder für lebende Schweine vorliegen, und zwar für:

<u>Belgien:</u>	Markt von Anderlecht
<u>Deutschland (BR):</u>	12 nordrhein-westfälische Märkte (Bochum, Dortmund, Düsseldorf, Duisburg, Essen, Köln, Wuppertal, Gelsenkirchen, Aachen, Recklinghausen, Mönchen-Gladbach, Hagen)
<u>Frankreich:</u>	"Halles Centrales", Paris
<u>Italien:</u>	sechs Märkte (Milano, Cremona, Mantova, Modena, Parma, Reggio Emilia)
<u>Luxemburg:</u>	Luxemburg - Stadt und Esch-sur-Alzette
<u>die Niederlande:</u>	Notierungen der Einkaufsorganisation für Schweine: IVO

2. bestimmte Qualitäten ausgewählt, und zwar für:

<u>Belgien:</u>	Handelsklasse halb-fett, 95-105 kg, Lebendgewicht
<u>Deutschland (BR):</u>	Handelsklasse C, 100-119,5 kg, Lebendgewicht
<u>Frankreich:</u>	Qualität "belle-coupe", 60-77 kg, Schlachtgewicht
<u>Italien:</u>	Schweine der Gewichtsklasse 146-180 kg, Lebendgewicht
<u>Luxemburg:</u>	Schweine der Kategorie I, Klasse A, bis 100 kg, Schlachtgewicht
<u>die Niederlande:</u>	Vleeswarenvarkens, 2. Qualität, 70-85 kg, Schlachtgewicht

3. die Notierungen "Lebendgewicht" in "Schlachtgewicht" umgerechnet durch Multiplikation mit 1,3.

4. werden die Originalnotierungen ausserdem wie folgt korrigiert

<u>Frankreich:</u>	+ 6,40	Ff/100 kg	- für die Vergleichbarkeit des Gewichts (da der Marktpreis für Schweinehälften ohne Kopf gilt). Das Gewicht des Kopfes wird mit 6,4 % des Schlachtkörpergewichtes (incl. Kopf) und mit 1,00 Ff/kg gleich 6,40 Ff/100 kg bewertet.
	- 7,00	Ff/100 kg	- für die Vergleichbarkeit der Qualitäten (die Qualität "belle-coupe" wird besser als die Durchschnittsqualität eingeschätzt). <u>Diese Berichtigungen</u> sind auf den Preis, der für die Qualität "belle-coupe" in den "Halles centrales" von Paris notiert wird, anzuwenden.
<u>Italien:</u>	+ 1600	Lit/100 kg	- für die Vergleichbarkeit der Handelsstufe und der Lieferbedingungen: (die notierten Preise verstehen sich in den meisten Fällen ab Erzeuger und schliessen daher die Transport- und Marktkosten und die Gewinnspanne des Grosshandels nicht ein).
	+ 700	Lit/100 kg	- für die Vergleichbarkeit der Qualitäten (die Qualität "suini 146 à 180 kg" wird schlechter als die Durchschnittsqualität eingeschätzt). <u>Diese Berichtigungen</u> sind auf den Durchschnittspreis, der auf den 6 Märkten für die Qualität "suini 146 à 180 kg" notiert wird, anzuwenden.
<u>die Niederlande:</u>	+ 3,00	Fl/100 kg	- um einen gewogenen Durchschnitt der 4 Kategorien der "Vleeswarenvarkens" zu erhalten, ausgehend vom Preis für die Kat. 2.
	+ 4,00	Fl/100 kg	- für Vermarktungskosten : (die notierten Preise sind Preise die von der Genossenschaft IVO den Erzeugern gezahlt werden).
	+ 3,6 %		- für die Gewinnspanne des Grosshandels
	- 5,132	Fl/100 kg	- für die Vergleichbarkeit der Qualitäten (die Qualität "Vleeswarenvarkens" wird besser als die Durchschnittsqualität eingeschätzt). <u>Die Berichtigungen</u> sind auf den von IVO notierten Preis für "Vleeswarenvarkens" Kat. 2 anzuwenden.

Für Belgien, Deutschland (BR) und Luxemburg wurden keine Korrekturen vorgenommen.

CARNE SUINA

Spiegazioni relative ai prezzi della carne suina che figurano nella presente pubblicazione

I. PREZZI FISSATI

A norma del regolamento n. 20/62/CEE del 4.4.1962, art. 2, 3, 4, 5, 7 e 8 (Gazzeta Ufficiale del 20.4.1962, anno 5° n. 30) che tende alla stabilizzazione graduale di un'organizzazione comune dei mercati nel settore della carne suina, il Consiglio, deliberando su proposta della Commissione, fissa regolarmente i prezzi limite ed i prelievi per i suini macellati, i suini vivi, la carne suina ed i prodotti a base di carne suina.

Prezzi limite

- 1) Un uniforme prezzo limite verso i paesi terzi è fissato in precedenza per la Comunità, per un periodo di 3 mesi.
- 2) Un prezzo limite intracomunitario è ugualmente fissato per un periodo di 3 mesi per ciascuno degli Stati membri.

Prelievi

- 1) I prelievi verso i paesi terzi sono fissati per un periodo di 3 mesi.
- 2) I prelievi intracomunitari sono fissati annualmente per ogni Stato membro. La base di calcolo per i prelievi intracomunitari, che è stata presa durante il periodo iniziale (fine luglio 1962/63), è la media della quotazione per la qualità determinata sui mercati rappresentativi degli Stati membri, tenendo conto del ciclo porcino, vale a dire dei tre anni che hanno preceduto l'entrata in vigore del Regolamento n. 20/62/CEE (per la R.F. di Germania, la Francia e l'Italia: gennaio 1959-dicembre 1961 = 36 mesi; per il Belgio, il Lussemburgo ed i Paesi Bassi: luglio 1959-dicembre 1961 = 30 mesi). I prezzi di mercato, quotati durante tale periodo, sono stati spesso corretti per tener conto delle particolari situazioni che si sono presentate negli Stati membri nel corso del periodo stesso.

II. PREZZI SUL MERCATO INTERNO

E' bene anzitutto notare che i prezzi di mercato per ciascun Paese della CEE si riferiscono spesso a differenti qualità e condizioni di consegna.

Per un migliore confronto :

- 1) Ciascuno Stato membro ha scelto dei mercati rappresentativi cioè i mercati delle più importanti regioni di consumo dove vengono rilevate regolarmente delle quotazioni ufficiali per i suini vivi o macellati. In particolare :
 - Belgio : il mercato di Anderlecht
 - R.F. di Germania : 12 mercati Renania del Nord-Westfalia (Bochum, Dortmund, Düsseldorf, Duisburg, Essen, Köln, Wuppertal, Gelsenkirchen, Aachen, Mecklinghausen, München-Gladbach, Hagen)
 - Francia : "Halles centrales" di Parigi
 - Italia : 6 mercati (Milano, Cremona, Mantova, Modena, Parma, Reggio Emilia)
 - Lussemburgo: il mercato di Lussemburgo città e di Esch-sur-Alzette
 - Paesi Bassi: quotazioni dell'organizzazione per l'acquisto di suini IVO
- 2) Sono state prese in considerazione delle qualità comparabili. Le seguenti classi commerciali possono essere considerate come le più rappresentative in ciascun Paese :
 - Belgio : classe commerciale "demi-gras", 95-105 Kg, peso vivo
 - R.F. di Germania : classe commerciale C, 100-119,5 Kg, peso vivo
 - Francia : qualità "belle-coupe", 60-70 Kg, peso morto
 - Italia : suini della categoria 146-180 Kg, peso vivo
 - Lussemburgo: suini della categoria I, classe A, fino a 100 Kg, peso morto
 - Paesi Bassi: "Vleeswarenvarkens", 2a qualità, 70-85 Kg peso morto
- 3) I prezzi dei suini che sono quotati a peso vivo, sono convertiti in peso morto moltiplicando per 1,3 il prezzo del peso vivo.

4) Alle quotazioni originali vengono inoltre apportate le seguenti correzioni :

- Francia : + 6,40 Ff/100 kg - per la comparabilità del peso (il prezzo di mercato è quotato per mezzena senza testa). Il peso della testa rappresenta il 6,4 % del peso della carcassa, inclusa la testa, valutando il prezzo della stessa a 1,00 Ff per Kg o 6,40 Ff per 100 Kg di carcassa.
- 7,00 Ff/100 kg - per la comparabilità delle qualità (la qualità "belle coupe" è stimata superiore alla qualità media).
- Correzioni da apportare al prezzo per la qualità "belle coupe" alle "Halles centrales" di Parigi.
- Italia : + 1.600 Lit/100 kg - per la comparabilità della fase di commercializzazione e delle condizioni di consegna (i prezzi quotati si intendono nella maggior parte dei casi partenza produttore, escluse le spese di trasporto e di mercato ed il margine del commercio all'ingrosso).
- + 700 Lit/100 kg - per la comparabilità delle qualità (la qualità "suini 146-180 kg" è stimata inferiore alla qualità media).
- Correzioni da apportare al prezzo medio quotato sui sei mercati per la qualità "suini 146-180 kg".
- Paesi Bassi : + 3,00 Fl/100 kg - per ottenere una media ponderata delle quattro categorie di "Vleeswarenvarkens" partendo dal prezzo per la categoria 2.
- + 4,00 Fl/100 kg - per le spese di commercializzazione e di organizzazione (i prezzi quotati sono prezzi pagati dall'organizzazione IVO ai produttori).
- + 3,6 % - per il margine del grossista.
- 5,132 Fl/100 kg - per la comparabilità delle qualità (la 1a qualità "Vleeswarenvarkens" è ritenuta superiore alla qualità media).
- Correzioni da apportare al prezzo quotato dalla IVO ' per "Vleeswarenvarkens" Categoria 2.

per il Belgio, la R.F. di Germania e il Lussemburgo non è stata apportata nessuna correzione.

VARKENSVLEES

Toelichting op de in deze publicatie voorkomende prijzen voor varkensvlees

I. VASTGESTELDE PRIJZEN

Overeenkomstig art. 2, 3, 4, 5, 7 en 8 van Verordening nr. 20/62/EEG van 4.4.1962 (Publikatieblad dd. 20.4.1962 - 5e jaargang, nr. 30) houdende de geleidelijke totstandbrenging van een gemeenschappelijke ordening der markten in de sector varkensvlees, stelt de Raad, op voorstel van de Commissie, regelmatig sluisprijzen en heffingen vast voor geslachte varkens, levende varkens, varkensvlees en produkten op basis van varkensvlees.

Sluisprijzen:

1. Tegenover derde landen wordt vooraf voor de duur van drie maanden een uniforme sluisprijs voor de ganse Gemeenschap vastgesteld
2. Intracommunautaire sluisprijzen worden eveneens om de drie maanden voor iedere Lid-Staat afzonderlijk vastgesteld.

Heffingen:

1. Derdelandsheffingen worden om de drie maanden vastgesteld
2. Intraheffingen worden voor iedere Lid-Staat jaarlijks vastgesteld

Voor de berekening van de intraheffingen gedurende de aanvangsperiode (einde juli 1962/1963) werd uitgegaan van het gemiddelde van de noteringen voor de referentiekwaliteit op de representatieve markten van de Lid-Staten, waarbij rekening gehouden werd met de varkenscyclus, d.i. de drie jaar voorafgaande aan de inwerkingtreding van Verordening 20/62/EEG (voor Duitsland (BR), Frankrijk en Italië : januari 1959 - december 1961 : 36 maanden; voor België, Luxemburg en Nederland : juli 1959 - december 1961 : 30 maanden). Op de voor deze periode genoteerde marktprijzen werden echter talrijke correcties aangebracht ten einde rekening te houden met de bijzondere situaties welke zich tijdens deze periode in de verschillende Lid-Staten hebben voorgedaan.

II. PRIJZEN OP DE BINNENLANDSE MARKT

Vooraf dient opgemerkt te worden, dat de voor de onderscheidene landen van de EEG vermelde marktprijzen betrekking hebben op dikwijls uiteenlopende presentatie, kwaliteiten en leveringsvoorwaarden.

Om een betere vergelijkbaarheid te bekomen werden :

1. voor iedere Lid-Staat representatieve markten gekozen, namelijk de markten in de voornaamste verbruiksgebieden, waarop geregeld officiële noteringen, hetzij voor geslachte, hetzij voor levende varkens tot stand komen, met name :

<u>België</u> :	markt van Anderlecht
<u>Duitsland (BR)</u> :	12 markten in Noordrijnland-Westfalen (Bochum, Dortmund, Düsseldorf, Duisburg, Essen, Köln, Wuppertal, Gelsenkirchen, Aachen, Recklinghausen, Mönchen-Gladbach, Hagen)
<u>Frankrijk</u> :	de "Halles Centrales" van Parijs
<u>Italië</u> :	6 markten (Milano, Cremona, Mantova, Modena, Parma, Reggio Emilia)
<u>Luxemburg</u> :	markten van Luxemburg-stad en Esch-s-Alzette
<u>Nederland</u> :	noteringen van de Varkensinkooporganisatie IVO

2. voor iedere Lid-Staat vergelijkbare kwaliteiten in aanmerking genomen. Volgende handelsklassen werden in de afzonderlijke landen als representatief beschouwd :

<u>België</u> :	handelsklasse half-vet, 95-105 kg, levend gewicht
<u>Duitsland (BR)</u> :	handelsklasse C, 100-119,5 kg, levend gewicht
<u>Frankrijk</u> :	kwaliteit "belle-coupe", 60-77 kg, geslacht gewicht
<u>Italië</u> :	varkens van gewichtsklasse 146-180 kg, levend gewicht
<u>Luxemburg</u> :	varkens van categorie I, klasse A, tot 100 kg geslacht gewicht
<u>Nederland</u> :	vleeswarenvarkens, 2e kwaliteit, 70-85 kg, geslacht gewicht

3. worden de varkensprijzen genoteerd voor levend gewicht, dan worden deze omgerekend in prijzen voor geslacht gewicht door de prijs voor levend gewicht te vermenigvuldigen met de factor 1,3.

4. werden in de oorspronkelijke noteringen bovendien de volgende correcties aangebracht:

Frankrijk : + 6,40 Ff/100 kg - voor de vergelijkbaarheid van het gewicht (daar de marktprijs wordt genoteerd voor halve varkens, zonder kop). Het gewicht van de kop wordt geraamd op 6,4 % van dat van het geslacht varken, met kop, en de prijs ervan op 1,00 Ff per kg of 6,40 Ff per 100 kg geslacht gewicht

- 7,00 Ff/100 kg - voor de vergelijkbaarheid van de kwaliteiten (daar de kwaliteit "belle coupe" wordt geacht een betere kwaliteit te zijn dan de gemiddelde kwaliteit)

Correcties aan te brengen aan de prijs van de in de "Halles centrales" van Parijs aangevoerde kwaliteit "belle coupe"

Italië : + 1.600 Lit/100kg- voor de vergelijkbaarheid wat betreft het commercialisatiestadium en de leveringsvoorwaarden : (de genoteerde prijzen hebben meestal betrekking op leveringen af producent en sluiten noch de transport- en marktkosten noch de groothandelsmarge in).

+ 700 Lit/100 kg - voor de vergelijkbaarheid van de kwaliteiten (daar de kwaliteit "suini 146-180 kg" wordt geacht beneden de gemiddelde kwaliteit te liggen).

Correcties aan te brengen aan de gemiddelde prijs, genoteerd op de zes markten voor de kwaliteit "suini 146-180 kg"

Nederland : + 3,00 Fl/100 kg- om, uitgaande van de prijs voor de 2de categorie, een gewogen gemiddelde te bekomen van de 4 categorieën "Vleeswarenvarkens"

+ 4,00 Fl/100 kg- voor de commercialisatie- en organisatiekosten : (de genoteerde prijzen zijn de door de coöperatie IVO aan de producenten uitbetaalde prijzen).

+ 3,6 % - voor de groothandelsmarge

- 5,132 Fl/100 kg- voor de vergelijkbaarheid van de kwaliteiten (daar de kwaliteit "Vleeswarenvarkens" wordt geacht een betere kwaliteit te zijn dan de gemiddelde kwaliteit).

Correcties aan te brengen aan de door IVO¹ voor "Vleeswarenvarkens" van categorie 2 genoteerde prijzen.

voor België, Duitsland (BR) en Luxemburg is geen enkele correctie aangebracht

PRIX CONSTATES SUR LE MARCHÉ INTERIEUR
 PREISE FESTGESTELLT AUF DEM INLÄNDISCHEN MARKT
 PREZZI CONSTATATI SUL MERCATO NAZIONALE
 PRIJZEN WAARGENOMEN OP DE BINNENLANDSE MARKT

VIANDE PORCINE
 SCHWEINEFLEISCH
 CARNE SUINA
 VARKENSVLEES

Kg

Marchés Märkte Mercati Markten	Description - Beschreibung Descrizione - Omschrijving		1 9 6 6						1 9 6 7					
			JUL	AUG	SEP	OCT	NOV	DEC	JAN	FEB	MAR	APR	MAI	
BELGIQUE - BELGIE														
ANDERLECHT	Porcs extra de viande- Extra vleesvarkens	PVI	Fb	39,5	39,9	39,5	38,1	38,5	38,8	39,0	37,9	36,9		
	Porcs de viande- Vleesvarkens		Fb	35,9	36,1	36,0	34,3	35,3	35,8	36,0	34,9	33,7		
	Porcs demi-gras- Halfvette varkens 95-105 kg		Fb	33,5	33,8	33,1	31,5	32,8	33,1	33,6	32,3	31,2		
	Porcs gras- Vette varkens		Fb	31,2	31,7	30,9	29,0	30,6	30,8	31,0	29,9	28,6		
	Truies- Zeugen		Fb	28,7	30,5	30,9	30,0	29,7	30,4	30,8	31,1	30,6		
DEUTSCHLAND (BR)														
12 NORDRHEIN- WESTFÄLISCHE MÄRKTE	Schweine Klasse A 150 Kg und mehr	PVI	DM	2,89	3,04	3,08	2,89	2,92	2,86	2,74	2,76	2,66		
	Schweine Klasse B 1 135-149,5 Kg		DM	3,00	3,16	3,19	2,94	3,00	2,93	2,84	2,86	2,74		
	Schweine Klasse B 2 120-134,5 Kg		DM	3,06	3,21	3,24	3,01	3,06	2,99	2,91	2,93	2,81		
	Schweine Klasse C 100-119,5 Kg		DM	3,11	3,25	3,29	3,07	3,11	3,05	2,98	2,99	2,88		
	Schweine Klasse D 80-99,5 Kg		DM	3,11	3,24	3,28	3,05	3,09	3,04	2,97	2,98	2,88		
Sauen Klasse G 1	DM	2,61	2,78	2,85	2,70	2,72	2,64	2,48	2,49	2,40				
FRANCE														
HALLES CEN- TRALES DE PARIS	Porcs complet	PAB	Ff	5,50	5,49	5,41	5,27	5,42	5,41	5,45	5,40	5,34		
	Porcs belle-coupe 60-77 Kg		Ff	4,66	4,69	4,65	4,46	4,82	4,78	4,73	4,53	4,42		
	Coches	PVI	Ff		
ITALIA														
6 MERCATI	Suini da 125-145 kg	PVI	Lit	420	454	444	452	470	493	495	479	460		
	Suini da 146-180 kg		Lit	421	453	440	440	459	486	491	478	461		
	Suini oltre 180 kg		Lit	422	453	438	429	452	467	490	480	465		
-	Scrofe		Lit		
LUXEMBOURG														
2 MARCHES	Porcs cat.I, classe AA (jusque 100 kg)	PAB	Flux	49,7	50,0	50,0	50,0	50,0	50,0	50,0	50,0	49,9		
	Porcs cat.I, classe A (jusque 100 kg)		Flux	43,5	44,1	44,3	44,5	45,0	45,0	44,8	44,2	43,8		
	Porcs cat.I, classe B (jusque 100 kg)		Flux	37,3	38,4	38,6	39,0	39,8	39,8	39,4	39,0	38,2		
	Truies		Flux	31,8	32,8	33,3	33,4	33,9	33,9	33,2	32,1	31,7		
NEDERLAND														
IVO- noteringen	Baconvarkens 2e Kwaliteit 63-69 kg	PAB	F1	2,65	2,80	2,82	2,77	2,90	2,95	2,62	2,61	2,60		
	Vleesvarkens 2e Kwaliteit 70-85 kg		F1	2,67	2,81	2,83	2,78	2,92	2,97	2,63	2,63	2,62		
	Slagervarkens 2e Kwaliteit 86-100 kg		F1	2,48	2,63	2,66	2,63	2,77	2,82	2,48	2,48	2,47		
's HERTOGEN- BOSCH	Zeugen	PVI	F1	1,75	1,93	2,11	2,09	2,06	2,14	2,05	-	-		

PRIX CONSTATES SUR LE MARCHÉ INTERIEUR
 PREISE FESTGESTELLT AUF DEM INLANDISCHEN MARKT
 PREZZI CONSTATATI SUL MERCATO NAZIONALE
 PRIJZEN WAARGENOMEN OP DE BINNENLANDSE MARKT

VIANDE PORCINE
 SCHWEINEFLEISCH
 CARNE SUINA
 VARKENSVLEES

Marchés Märkte Mercati Markten	Description - Beschreibung Descrizione - Omschrijving			1 9 6 7											
				MAR				APR				MAI			
				27-5	6-12	13-19	20-26	27-2	3-9	10-16	17-23	24-30	1-7	8-14	
BELGIQUE - BELGIE															
ANDERLECHT	Porcs extra de viande- Extra vleesvarkens	PVI	Fb	36,5	37,8	36,5	36,5	37,0	35,8	36,0	35,5				
	Porcs de viande- Vleesvarkens		Fb	33,5	34,5	33,5	33,5	33,5	31,8	32,0	31,5				
	Porcs demi-gras- Halfvette varkens 95-105 kg		Fb	31,0	32,0	31,0	31,0	31,0	29,3	29,3	28,8				
	Porcs gras- Vette varkens		Fb	28,5	29,5	28,5	28,0	28,5	26,3	27,0	26,8				
	Truies- Zeugen		Fb	31,3	31,3	30,3	30,0	30,0	29,5	29,5	29,0				
DEUTSCHLAND (BR)															
12 NORDRHEIN- WESTFÄLISCHE MÄRKTE	Schweine Klasse A 150 Kg und mehr	PVI	DM	2,79	2,78	2,64	2,61	2,61	2,41	2,34	2,34				
	Schweine Klasse B 1 135-149,5 Kg		DM	2,88	2,86	2,71	2,70	2,69	2,51	2,38	2,42				
	Schweine Klasse B 2 120-134,5 Kg		DM	2,95	2,93	2,79	2,76	2,75	2,60	2,47	2,50				
	Schweine Klasse C 100-119,5 Kg		DM	3,01	2,99	2,86	2,84	2,83	2,68	2,58	2,59				
	Schweine Klasse D 80-99,5 Kg		DM	3,01	2,98	2,85	2,83	2,83	2,68	2,57	2,58				
Sauen Klasse G 1	DM	2,55	2,52	2,41	2,34	2,33	2,19	2,10	2,14						
FRANCE															
HALLES GEN- TRALES DE PARIS	Porcs complet	PAB	Ff	5,30	5,30	5,40	5,40	5,35	5,25	5,20	5,20				
	Porcs belle-coupe 60-77 Kg		Ff	4,35	4,43	4,49	4,40	4,38	4,25	4,23	4,31				
	Coches	PVI	Ff	†	.	.				
ITALIA															
6 MERCATI	Suini da 125-145 kg	PVI	Lit	474	462	456	460	455	433	414					
	Suini da 146-180 kg		Lit	473	463	458	463	458	434	416					
	Suini oltre 180 kg		Lit	475	465	462	467	461	436	422					
-	Scrofe		Lit								
LUXEMBOURG															
2 MARCHES	Porcs cat. I, classe AA (jusque 100 Kg)	PAB	Flux	49,9	49,9	50,0	49,9	49,9	49,9	49,9	49,8				
	Porcs cat. I, classe A (jusque 100 kg)		Flux	44,1	43,8	43,8	43,7	43,7	43,7	43,6	43,6				
	Porcs cat. I, classe B (jusque 100 kg)		Flux	39,0	38,2	38,1	38,2	38,3	38,2	38,1	38,1				
	Truies		Flux	32,0	31,6	32,1	31,5	31,7	31,4	31,3	31,1				
NEDERLAND															
IVO- noteringen	Baconvarkens 2e Kwaliteit 63-69 kg	PAB	F1	2,67	2,62	2,52	2,62	2,62	2,55	2,47	2,29				
	Vleeswarenvarkens 2e Kwaliteit 70-85 kg		F1	2,68	2,63	2,53	2,63	2,63	2,56	2,48	2,30				
	Slagersvarkens 2e Kwaliteit 86-100 kg		F1	2,53	2,48	2,38	2,48	2,48	2,41	2,33	2,15				
's HERTOGEN- BOSCH	Zeugen	PVI	F1	-	-	-	-	-	-	-					

QUALITE DE REFERENCE
REFERENZQUALITÄT
QUALITA DI RIFERIMENTO
REFERENTIEKWALITEIT

PRIX DE MARCHE
MARKTPREISE
PREZZI DI MERCATO
MARKTPRIJZEN

PRIX DE REFERENCE
REFERENZPREISE
PREZZI DI RIFERIMENTO
REFERENTIEPRIJZEN

VIANDE PORCINE
SCHWEINEFLEISCH
CARNE SUINA
VARKENSVLEES

Kg

Marchés Märkte Mercati Markten	Description Beschreibung Descrizione Omschrijving		*	1 9 6 6						1 9 6 7					
				JUL	AUG	SEP	OCT	NOV	DEC	JAN	FEB	MAR	APR	MAI	
BELGIQUE - BELGIE															
ANDERLECHT	Porcs demi-gras Halfvette varkens (95-105 kg) PVI	Prix de marché Marktprijzen PVI	Ft	24,1	33,5	33,8	33,1	31,5	32,8	33,1	33,6	32,3	31,2		
		Prix de référence	Fb	32,4	43,6	43,9	43,1	41,0	42,6	43,1	43,7	42,0	40,6		
		Referentieprijs PAB	UC - RE	0,6471	0,8720	0,8788	0,8614	0,8190	0,8516	0,8614	0,8744	0,8400	0,8112		
DEUTSCHLAND (BR)															
12 NORDRHEIN - WESTFÄLISCHE MÄRKTE	Schweine Klasse C (100-119,5kg) PVI	Marktpreise PVI	DM	2,67	3,11	3,25	3,29	3,07	3,11	3,05	2,98	2,99	2,88		
		Referenzpreise	DM	3,44	4,05	4,23	4,27	3,99	4,05	3,97	3,87	3,89	3,74		
		PAB	RE	0,8600	1,0115	1,0565	1,0685	0,9970	1,0118	0,9913	0,9675	0,9750	0,9352		
FRANCE															
HALLES CENTRALES DE PARIS	Porcs belle-coupe (60-77 kg) PAB	Prix de marché PAB	Ff	3,69	4,66	4,69	4,65	4,46	4,82	4,78	4,73	4,53	4,42		
		Prix de référence	Ff	3,50	4,36	4,38	4,35	4,17	4,51	4,47	4,42	4,23	4,13		
		PAB	UC	0,7098	0,8823	0,8880	0,8803	0,8444	0,9127	0,9050	0,8955	0,8576	0,8367		
ITALIA															
6 MERCATI	Suini da 146-180 kg PVI	Prezzi di mercato PVI	Lit	328	421	453	440	440	459	486	491	478	461		
		Prezzi di riferimento	Lit	472	577	618	602	602	627	661	669	652	630		
		PAB	UC	0,7550	0,9226	0,9894	0,9634	0,9637	1,0032	1,0579	1,0699	1,0426	1,0077		
LUXEMBOURG															
2 MARCHES	Porcs Cat. I, Cl. A (jusque 100 kg) PAB	Prix de marché PAB	Flux	45,0	43,5	44,1	44,3	44,5	45,0	45,0	44,8	44,2	43,8		
		Prix de référence	Flux	45,0	43,5	44,1	44,3	44,5	45,0	45,0	44,8	44,2	43,8		
		PAB	UC	0,9000	0,8698	0,8810	0,8858	0,8906	0,8990	0,8990	0,8968	0,8838	0,8752		
NEDERLAND															
IVO - NOTERINGEN	Vleeswaren- varkens 2e kwaliteit (70-85 kg) PAB	Marktprijzen PAB	F1	2,13	2,67	2,81	2,83	2,78	2,92	2,97	2,63	2,63	2,62		
		Referentieprijs	F1	2,21	2,78	2,93	2,96	2,90	3,04	3,10	2,75	2,74	2,73		
		PAB	RE	0,6105	0,7685	0,8102	0,8166	0,8019	0,8490	0,8555	0,7591	0,7572	0,7541		

* Période de référence (voir éclaircissements p. 8)
Referenzperiode (siehe Erläuterungen S. 10)
Periodo di riferimento (vedere spiegazioni pag. 12)
Referentieperiode (zie toelichting blz. 14)

QUALITE DE REFERENCE
REFERENZQUALITÄT
QUALITA DI RIFERIMENTO
REFERENTIEKWALITEIT

PRIX DE MARCHÉ
MARKTPREISE
PREZZI DI MERCATO
MARKTPRIJZEN

PRIX DE REFERENCE
REFERENZPREISE
PREZZI DI RIFERIMENTO
REFERENTIEPRIJZEN

VIANDE PORCINE
SCHWEINEFLEISCH
CARNE SUINA
VARKENSVLEES

Kg

Marchés Märkte Mercati Markten	Description Beschreibung Descrizione Omschrijving	*	1 9 6 7												
			MAR				APR				MAI				
			27-5	6-12	13-19	20-26	27-2	3-9	10-16	17-23	24-30	1-7	8-14		
BELGIQUE - BELGIE															
ANDERLECHT	Porcs demi-gras Halfvette varkens (95-105 kg) PVI	Prix de marché Marktprijzen PVI	Fb	24,1	31,0	32,0	31,0	31,0	31,0	29,3	29,3	28,8			
		Prix de référence Referentieprijsen	Fb	32,4	40,3	41,6	40,3	40,3	38,0	38,0	37,4				
		PAB	UC -RE	0,6471	0,8060	0,8320	0,8060	0,8060	0,8060	0,7606	0,7606	0,7476			
DEUTSCHLAND (BR)															
12 NORDRHEIN - WESTFÄLISCHE MÄRKTE	Schweine Klasse C (100-119,5kg) PVI	Marktpreise PVI	DM	2,67	3,01	2,99	2,86	2,84	2,83	2,68	2,58	2,59			
		Referenzpreise PAB	DM	3,44	3,91	3,89	3,71	3,69	3,68	3,49	3,35	3,36			
			RE	0,8600	0,9785	0,9715	0,9280	0,9228	0,9195	0,8720	0,8370	0,8405			
FRANCE															
HALLES CENTRALES DE PARIS	Porcs belle-coupe (60-77 kg) PAB	Prix de marché PAB	Ff	3,69	4,35	4,43	4,49	4,40	4,38	4,25	4,23	4,31			
		Prix de référence PAB	Ff	3,50	4,07	4,14	4,20	4,11	4,09	3,97	3,95	4,03			
			UC	0,7098	0,8236	0,8386	0,8501	0,8329	0,8292	0,8045	0,8007	0,8159			
ITALIA															
6 MERCATI	Suini da 146-180 kg PVI	Prezzi di mercato PVI	Lit	328	473	463	458	463	458	434	416				
		Prezzi di riferimento PAB	Lit	472	645	631	625	631	625	594	570				
			UC	0,7550	1,0322	1,0104	0,9998	1,0101	1,0000	0,9510	0,9123				
LUXEMBOURG															
2 MARCHES	Porcs Cat. I, Cl. A (jusque 100 kg) PAB	Prix de marché PAB	Flux	45,0	44,1	43,9	43,8	43,7	43,7	43,7	43,6	43,6			
		Prix de référence PAB	Flux	45,0	44,1	43,9	43,8	43,7	43,7	43,7	43,6	43,6			
			UC	0,9000	0,8820	0,8770	0,8760	0,8740	0,8740	0,8740	0,8720	0,8710			
NEDERLAND															
IVO - NOTERINGEN	Vleeswaren- varkens 2e kwaliteit (70-85 kg)	Marktprijzen PAB	F1	2,13	2,68	2,63	2,53	2,63	2,63	2,56	2,48	2,30			
		Referentieprijsen PAB	F1	2,21	2,80	2,75	2,64	2,75	2,75	2,67	2,59	2,40			
			RE	0,6105	0,7729	0,7586	0,7298	0,7586	0,7586	0,7384	0,7155	0,6641			

* Période de référence (voir éclaircissements p. 8)
 Referenzperiode (siehe Erläuterungen S. 10)
 Periodo di riferimento (vedere spiegazioni pag. 12)
 Referentieperiode (zie toelichting blz. 14)

PORCS ABATTUS

Prix de référence et prix d'écluse

GESCHLACHTETE SCHWEINE

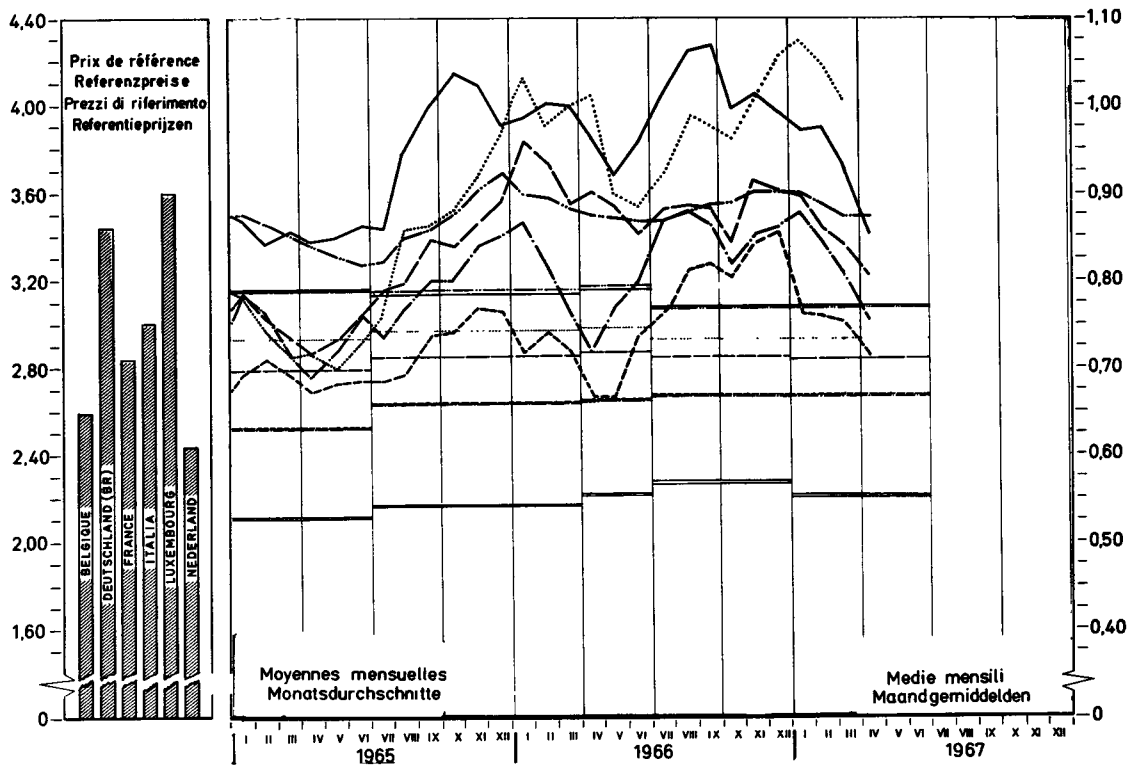
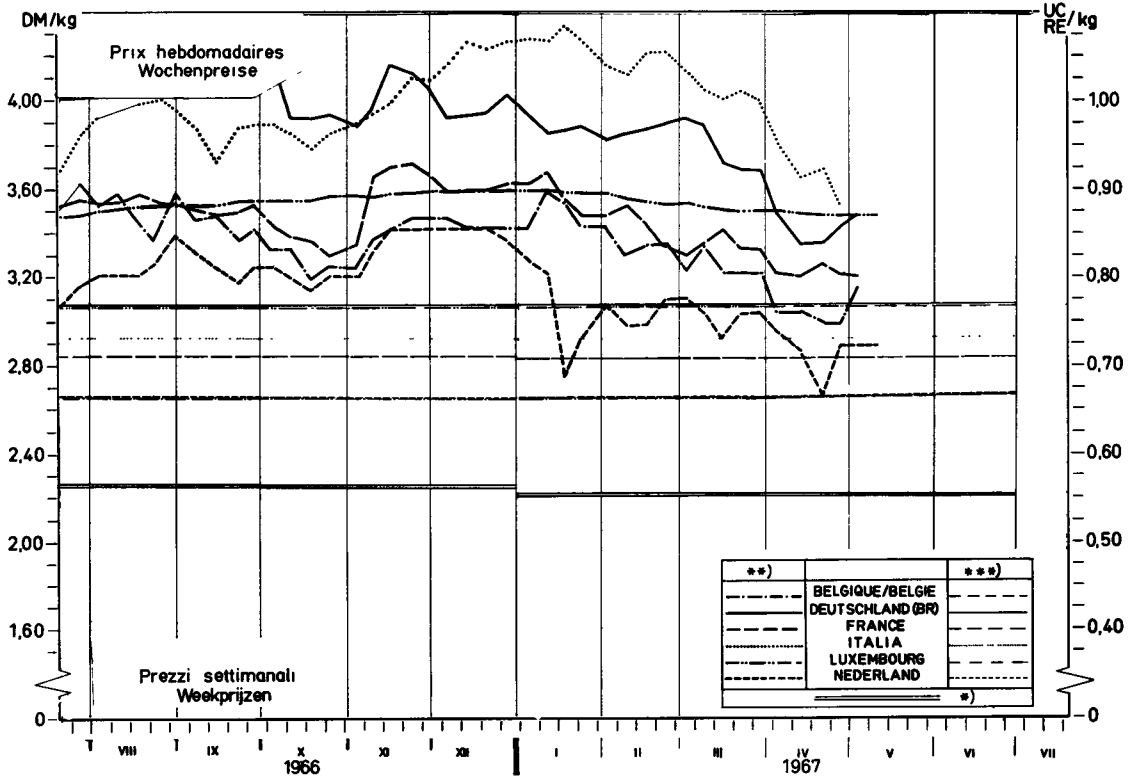
Referenzpreise und Einschleusungspreise

SUINI MACELLATI

Prezzi di riferimento e prezzi limiti

GESLACHTE VARKENS

Referentieprijzen en sluisprijzen



*) Prix d'écluse envers pays tiers / Einschleusungspreis gegenüber Drittländern / Prezzo limite verso paesi terzi / Sluisprijs tegenover derde landen
 **) Prix de référence / Referenzpreise / Prezzi di riferimento / Referentieprijzen
 ***) Prix d'écluse intracom. / Innergem. Einschleusungspreise / Prezzi limite intracom. / Intracom sluisprijzen

ECLAIRCISSEMENTS CONCERNANT LE GRAPHIQUE

"Evolution des prix des porcs dans les pays de la CEE"
(moyenne mobile de 12 mois - DM par 100 kg poids abattu)

Les prix, qui ont servi de base pour l'établissement du graphique se rapportent aux qualités de référence sur les marchés représentatifs des Etats membres. A la rigueur, ces prix ont été corrigés d'après la méthode, mentionnée aux pages 8 et 9 sous la rubrique "Prix sur le marché intérieur".

Pour le calcul de la moyenne mobile les prix originaux ont été convertis en DM à l'aide des taux de conversion en vigueur.

Pour la France et l'Italie les prix pour la qualité de référence, respectivement pour les années 1950-1957 et 1950-1956, n'étaient pas disponibles. Les calculs ont donc été faits sur base d'autres données.

Pour la France : ont été pris en considération les prix des porcs vivants cat. I sur le marché de La Villette, lesquels ont été convertis en prix poids abattu ($\times 1,3$). Vu la différence de qualité (les cotations de La Villette étant, pendant la période de 1958-1964 inférieures de 2,3 % à celles de la qualité "Belle coupe" aux Halles centrales de Paris), il y eût lieu d'ajuster ces prix ($\times 1,0235$).

Pour l'Italie : ont été reprises les cotations sur le marché de Milano pour les porcs de 150 kg poids vif, qui ont été converties ensuite en prix poids abattu ($\times 1,3$)

ERLÄUTERUNGEN ZUM SCHAUBILD

"Entwicklung der Schweinepreise in den Ländern der EWG"
(Gleitender 12-Monatsdurchschnitt - DM je 100 kg Schlachtgewicht)

Die diesem Schaubild zugrunde liegenden Preise sind Preise auf den Referenzmärkten für Schweine der Referenzqualität, die zum Teil berichtet worden sind (Einzelheiten siehe Seite 10 und 11 - "Preise auf dem inländischen Markt").

Vor Errechnung des gleitenden Durchschnitts sind die Preise für die Referenzqualität mit den jeweils geltenden Wechselkursen in DM umgerechnet worden.

Für Frankreich und Italien sind die Preise für die Referenzqualität für die Jahre 1950-1957 beziehungsweise 1950-1956 nicht vorhanden. Aus diesem Grunde sind für diese Zeiträume Preise aus vorhandenen Angaben errechnet worden.

Für Frankreich wird dabei ausgegangen von Preisen für lebende Schweine, Kat. I, auf dem Markt von "La Villette". Nach Umrechnung dieser Preise auf Basis Schlachtgewicht ($\times 1,3$) wurden die Ergebnisse umgerechnet ($\times 1,0235$), um den Qualitätsunterschied auszugleichen, da im Durchschnitt der Jahre 1958-1964 diese Preise von "La Villette" um 2,3% niedriger gewesen sind als diejenigen für die Referenzqualität ("belle coupe") in den "Halles centrales de Paris".

Für Italien wurden für den oben genannten Zeitraum die Notierungen auf dem Markt von Milano für Schweine mit 150 kg Lebendgewicht verwendet, die dann auf Basis Schlachtgewicht ($\times 1,3$) umgerechnet worden sind.

SPIEGAZIONI RELATIVE AL GRAFICO

"Evoluzione dei prezzi dei suini nei Paesi della C.E.E."
(media mobile di 12 mesi-DM per 100 kg peso morto)

Il prezzi presi come base per la realizzazione del grafico si riferiscono alle qualità di riferimento sui mercati rappresentativi degli Stati membri. Se del caso, detti prezzi sono stati corretti secondo il metodo cui alle pagine 12 e 13 della rubrica "Prezzi sul mercato interno".

Per il calcolo della media mobile i prezzi originali sono stati convertiti in DM secondo il tasso di cambio in vigore.

I prezzi per la qualità di riferimento, per la Francia e l'Italia rispettivamente per gli anni 1950-1957 e 1950-1956, non erano disponibili. I calcoli sono stati dunque eseguiti sulla base di altri dati.

Per la Francia : sono stati presi in considerazione i prezzi dei suini vivi Cat. I sul mercato de "La Villette", i quali sono stati convertiti in prezzi peso morto (x 1,3). E' stato necessario adattare questi prezzi (x 1,0235) - vista la differenza di qualità (essendo le quotazioni de "La Villette", durante il periodo 1958-1964, inferiori di 2,3 % a quelle della qualità "Belle coupe" alle "Halles centrales de Paris").

Per l'Italia : sono state prese in considerazione le quotazioni sul mercato di Milano per i suini da 150 kg peso vivo, che, in seguito, sono state convertite in prezzi peso morto (x 1,3).

TOELICHTING OP DE GRAFIEK

"Ontwikkeling van de varkensprijzen in de landen van de EEG"
(12-maandelijks voortschrijdend gemiddelde-DM per 100 kg geslacht gewicht)

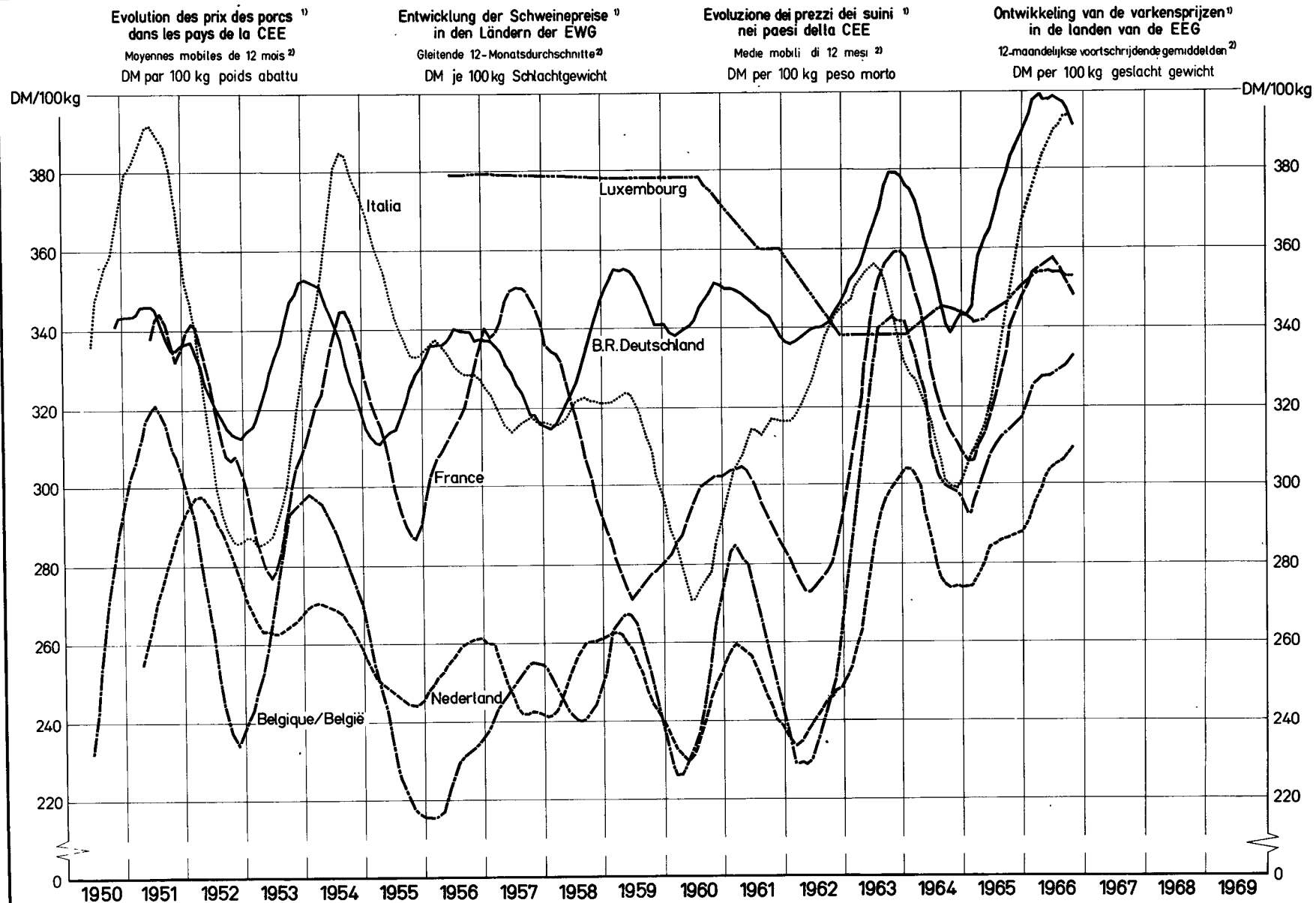
De voor de samenstelling van de grafiek gehanteerde prijzen hebben betrekking op de op de referentiemarkten verhandelde referentiekwaliteiten, waarop eventueel noodzakelijke correcties werden aangebracht (zie toelichting bladz. 14 en 15 - "Prijzen op de binnenlandse markt").

Alvorens het voortschrijdende gemiddelde te berekenen werden de originele prijzen tegen de geldende wisselkoersen omgerekend in DM.

Voor Frankrijk en Italië waren de prijzen voor de referentiekwaliteit respectievelijk voor de jaren 1950-1957 en 1950-1956 niet beschikbaar. Daarom werden zij vastgesteld aan de hand van andere wel beschikbare gegevens.

Voor Frankrijk werd uitgegaan van de prijzen voor levende varkens cat. I op de markt van La Villette. Na omrekening van deze prijzen op basis geslacht gewicht (x 1,3) vond een aanpassing voor verschil in kwaliteit plaats (x 1,0235), omdat gemiddeld over de jaren 1958-1964 de prijzen van La Villette 2,3 % lager lagen dan die van "Belle coupe" in de "Halles centrales de Paris".

Voor Italië werden de noteringen op de markt van Milano voor varkens van 150 kg levend gewicht genomen, en omgerekend op basis geslacht gewicht (x 1,3).



¹⁾ Prix de la qualité de référence – Preise der Referenzqualität – Prezzi della qualità di riferimento – Prijzen van de referentiekwaliteit

²⁾ calculées après conversion des prix originaux en DM au cours de change valable dans chacun des mois en question – berechnet nach Umrechnung der Originalpreise in DM zu den in den einzelnen Monaten jeweils gültigen Wechselkursen
calcolate dopo conversione in DM dei prezzi originali in base al tasso di cambio, in vigore in ciascun mese – berekend na omrekening van de originele prijzen in DM tegen de geldende wisselkoersen

PRIX CONSTATES SUR LE MARCHÉ INTERIEUR
 PREISE FESTGESTELLT AUF DEM INLÄNDISCHEN MARKT
 PREZZI CONSTATATI SUL MERCATO NAZIONALE
 PRIJZEN WAARGENOMEN OP DE BINNENLANDSE MARKT

VIANDE PORCINE
 SCHWEINEFLEISCH
 CARNE SUINA
 VARKENSVLEES

Kg

Pays Länder Paesi Landen	Marchés Märkte Mercati Markten	Qualités Qualitäten Qualità Kwaliteiten		1 9 6 6			1 9 6 7											
				OKT	NOV	DEC	JAN	FEB	MAR	APR	MAI	JUN	JUL	AUG	SEP	OKT		
BELGIQUE/ BELGIE	Anderlecht	Jambon - Ham	Fb	65,0	67,0	67,5	69,2	67,5	66,3									
		Longes - Karbonadestrengen	Fb	66,9	71,3	67,2	67,0	62,9	63,4									
		Epaules - Schouders	Fb	48,0	50,5	51,5	49,8	48,5	48,1									
		Lard de poitrine Buikspek	Fb	33,3	35,3	32,9	33,9	32,6	31,4									
	Moyenne du pays Landesgemiddelde	Lard, frais Spek, vers	Fb	14,3	12,4	12,1	11,6	10,8	10,8									
DEUTSCHLAND (BR)	6 Märkte	Schinken	DM	5,10	5,06	4,93	4,79	4,75	4,69									
		Kotelettstränge	DM	6,41	6,39	6,30	6,30	6,31	6,29									
		Schultern	DM	4,32	4,31	4,21	4,13	4,14	4,12									
		Büchse und Bauchspeck	DM	3,60	3,69	3,59	3,41	3,38	3,20									
	Landesdurchschnitt	Speck, frisch	DM	1,84	1,84	1,75	1,39	1,31	1,11									
FRANCE	Halles centrales de Paris	Jambon	Ff	5,85	6,26	6,39	6,51	6,27	6,10									
		Longes	Ff	6,55	7,18	6,58	6,96	6,72	6,62									
		Epaules	Ff	3,76	4,07	4,25	3,73	3,37	3,43									
		Poitrines (entrelardées)	Ff	3,51	4,06	4,06	3,85	3,91	3,50									
		Lard, frais	Ff	1,14	1,15	1,42	1,07	0,84	0,81									
ITALIA	Milano	Saindoux	Ff	2,10	2,10	2,10	2,10	1,99	1,90									
		Prosciutto	Lit	1123	1128	1190	1205	1235	1206									
		Lombata	Lit	963	1094	1175	1200	1023	962									
		Spalle	Lit	640	676	750	720	730	700									
		Pancetta (ventresca)	Lit	395	386	418	430	410	408									
		Lardo, fresco	Lit	268	264	255	248	248	248									
LUXEMBOURG	Moyenne du pays	Strutto	Lit	188	167	163	162	167	166									
		Jambon	Flux	70,8	78,5	80,3	79,8	76,1	71,0									
		Longes	Flux	74,9	74,0	73,5	72,5	72,6	73,5									
		Epaules	Flux	47,8	47,1	48,0	46,9	46,5	47,4									
		Poitrines (entrelardées)	Flux	27,0	26,2	26,1	26,0	26,0	26,1									
		Lard, frais	Flux	16,5	17,0	12,5	9,9	9,0	9,6									
NEDERLAND	3 markten	Saindoux	Flux	22,0	22,0	22,0	22,0	22,0	22,0									
		Ham	Fl	4,80	5,01	5,09	4,86	4,79	4,67									
		Karbonadestrengen	Fl	5,02	5,15	5,32	4,78	4,69	4,69									
		Schouders	Fl	3,59	3,61	3,62	3,51	3,49	3,30									
		Buiken, ook Buikspek	Fl	2,80	2,95	2,98	2,92	2,80	2,69									
		Spek, vers	Fl	1,59	1,57	1,63	1,50	1,49	1,39									
		Reuzel	Fl	0,89	0,90	0,92	0,97	0,95	0,90									

PRIX CONSTATES SUR LE MARCHÉ INTERIEUR
 PREISE FESTGESTELLT AUF DEM INLANDISCHEN MARKT
 PREZZI CONSTATATI SUL MERCATO NAZIONALE
 PRIJZEN WAARGENOMEN OP DE BINNENLANDSE MARKT

VIANDE PORCINE
 SCHWEINEFLEISCH
 CARNE SUINA
 VARKENSVLEES

Kg

Pays Länder Paesi Landen	Marchés Märkte Mercati Markten	Qualités Qualitäten Qualità Kwaliteiten		1 9 6 7															
				MAR				APR				MAI							
				20-26	27-5	6-12	13-19	20-26	27-2	3-9	10-16	17-23	24-30	1-7	8-14	15-21			
BELGIQUE/ BELGIE	Anderlecht	Jambon - Ham	Fb	67,5	67,5	67,0	66,0	66,0	66,0	66,0	66,0	64,5							
		Longes - Karbonadestringen	Fb	62,3	62,3	63,5	62,5	63,0	64,5	61,0	63,5	66,3							
		Epaules - Schouders	Fb	48,5	48,5	48,5	48,0	47,5	48,5	48,5	47,5	46,0							
		Lard de poitrine Buikspek	Fb	32,5	32,5	32,5	32,0	30,5	30,5	28,0	27,5	28,5							
		Lard, frais Spek, vers	Fb	10,8	10,8	10,8	10,8	10,8	10,8	9,8	9,8	9,5							
	Moyenne du pays Landsgemiddelde	Saindoux-Reuzel	Fb	16,0	16,0	16,0	16,0	16,0	16,0	16,0	16,0	16,0							
DEUTSCHLAND (BR)	6 Märkte	Schinken	DM	4,78	4,72	4,76	4,66	4,65	4,69	4,57	4,45	4,46							
		Kotelettstränge	DM	6,32	6,29	6,30	6,26	6,38	6,27	6,18	6,10	6,06							
		Schultern	DM	4,13	4,18	4,14	4,05	4,23	4,14	3,90	3,86	3,85							
		Büche und Bauchspek	DM	3,40	3,42	3,34	3,22	3,15	3,03	2,78	2,72	2,68							
		Spek, frisch	DM	1,30	1,34	1,23	1,14	0,95	0,97	0,91	0,85	0,84							
	Landesdurchschnitt	Schmalz	DM	1,43															
FRANCE	Halles centrales de Paris	Jambon	Ff	6,20	6,10	6,10	6,10	6,10	6,10	6,10	6,00	6,00							
		Longes	Ff	6,50	6,50	6,65	6,80	6,65	6,55	6,25	6,40	6,60							
		Epaules	Ff	3,30	3,20	3,35	3,50	3,50	3,50	3,35	3,20	3,20							
		Poitrines (entrelardées)	Ff	3,75	3,50	3,60	3,60	3,40	3,40	3,25	3,15	3,30							
		Lard, frais	Ff	0,80	0,80	0,85	0,85	0,75	0,75	0,75	0,70	0,70							
		Saindoux	Ff	1,95	1,90	1,90	1,90	1,90	1,90	1,90	1,90	1,90							
ITALIA	Milano	Prosciutto	Lit	1260	1230	1200	1200	1200	1200	1200	1180								
		Lombata	Lit	1040	990	900	880	1020	1020	920	820								
		Spalle	Lit	780	740	700	680	700	680	660	640								
		Pancetta (ventresca)	Lit	430	420	400	400	400	420	420	410								
		Lardo, fresco	Lit	248	248	248	248	248	248	238	238								
		Strutto	Lit	167	167	167	167	165	165	165	155								
LUXEMBOURG	Moyenne du pays	Jambon	Flux	75,0	72,0	68,5	72,5	72,5	69,5	72,0	70,0	70,0							
		Longes	Flux	73,5	74,0	73,5	74,0	73,0	73,0	74,0	74,0	74,0							
		Epaules	Flux	46,5	48,0	48,0	46,5	46,5	48,0	46,0	47,0	46,5							
		Poitrines (entrelardées)	Flux	26,0	26,0	26,0	26,5	26,0	26,0	28,0	26,0	26,0							
		Lard, frais	Flux	9,0	9,0	9,0	10,0	10,0	10,0	8,0	9,0	10,0							
		Saindoux	Flux	22,0	22,0	22,0	22,0	22,0	22,0	22,0	22,0	22,0							
NEDERLAND	3 markten	Ham	Fl	4,81	4,78	4,73	4,56	4,72	4,77	4,67	4,51	4,41							
		Karbonadestringen	Fl	4,83	4,74	4,53	4,57	4,80	4,92	4,73	4,38	4,45							
		Schouders	Fl	3,52	3,48	3,35	3,23	3,33	3,32	3,33	3,33	3,28							
		Buiken, ook Buikspek	Fl	2,81	2,78	2,73	2,67	2,68	2,68	2,64	2,58	2,54							
		Spek, vers	Fl	1,48	1,48	1,38	1,25	1,38	1,38	1,40	1,18	1,10							
		Reuzel	Fl	0,95	0,95	1,00	0,85	0,88	0,90	0,90	0,90	0,90							

PRIX D'ECLUSE
EINSCHLEUSUNGSPREISE
PREZZI LIMITE
SLUISPRIJZEN

PRELEVEMENTS INTRACOMMUNAUTAIRES
INNERGEMEINSCHAFTLICHE ABSCHOPFUNGEN
PRELIEVI INTRACOMUNITARI
INTRACOMMUNAUTAIRE HEFFINGEN

VIANDE PORCINE
SCHWEINEFLEISCH
CARNE SUINA
VARKENSVLEES

100 Kg

PAYS IMPORTATEUR EINFUHRLAND PAESE IMPORTATORE INVOERLAND	PRIX D'ECLUSE - EINSCHLEUSUNGSPREISE PREZZI LIMITE - SLUISPRIJZEN					PRELEVEMENTS - ABSCHOPFUNGEN PRELIEVI - HEFFINGEN DE VOM DAL VAN : 1.7.66 BIS AL TOT : 30.6.67					
	1.1.67	1.4.67				PAYS EXPORTATEUR - AUSFUHRLAND PAESE ESPORTATORE - UITVOERLAND					
						BELGIE	DEUTSCH- LAND(BR)	FRANCE	ITALIA	LUXEM- BOURG	NEDER- LAND
a) PORCS ABATTUS - GESCHLACHTETE SCHWEINE - SUINI MACELLATI - GESLACHTE VARKENS											
BELGIQUE-BELGIE	Fb	3340,6	3340,6			-	0	0	249,8	0	0
	UC-RE	66,8110	66,8110			-	0	0	4,9965	0	0
DEUTSCHLAND (BR)	DM	308,25	308,25			38,00	-	29,63	30,56	5,40	41,00
	RE	77,0613	77,0613			9,4995	-	7,4072	7,6400	1,3500	10,2503
FRANCE	Ff	351,07	351,07			13,27	0	-	6,78	0	21,22
	UC	71,1094	71,1094			2,6887	0	-	1,3727	0	4,2984
ITALIA	Lit	45.827	45,827			3001	0	1175	-	0	4070
	UC	73,3231	73,3231			4,8020	0	1,8800	-	0	6,5121
LUXEMBOURG	Flux	3839,8	3839,8			568,1	81,7	261,0	369,7	-	499,3
	UC	76,7962	76,7962			11,3616	1,6333	5,2201	7,3931	-	9,9852
NEDERLAND	F1	241,86	241,86			0	0	0	5,23	0	-
	RE	66,8110	66,8110			0	0	0	1,4454	0	-
b) PORCS VIVANTS - LEBENDE SCHWEINE - SUINI VIVI - LEVENDE VARKENS											
BELGIQUE-BELGIE	Fb	2568,9	2568,9			-	0	0	192,1	0	0
	UC-RE	51,3777	51,3777			-	0	0	3,8423	0	0
DEUTSCHLAND (BR)	DM	237,04	237,04			29,22	-	22,78	23,50	4,15	31,53
	RE	59,2602	59,2602			7,3051	-	5,6961	5,8752	1,0382	7,8825
FRANCE	Ff	269,97	269,97			10,21	0	-	5,21	0	16,32
	UC	54,6832	54,6832			2,0676	0	-	10,0556	0	3,3055
ITALIA	Lit	35.241	35,241			2308	0	904	-	0	3,130
	UC	56,3855	56,3855			3,6927	0	1,4457	-	0	5,0078
LUXEMBOURG	Flux	2952,8	2952,8			436,9	62,8	200,7	284,3	-	383,9
	UC	59,0563	59,0563			8,7371	1,2560	4,0143	5,6853	-	7,6786
NEDERLAND	F1	185,99	185,99			0	0	0	4,02	0	-
	RE	51,3777	51,3777			0	0	0	1,1115	0	-

PRIX D'ECLUSE
EINSCHLEUSUNGSPREISE
PREZZI LIMITE
SLUISPRIJZEN

PRELEVEMENTS INTRACOMMUNAUTAIRES
INNERGEMEINSCHAFTLICHE ABSCHÖPFUNGEN
PRELIEVI INTRACOMUNITARI
INTRACOMMUNAUTAIRE HEFFINGEN

VIANDE PORCINE
SCHWEINEFLEISCH
CARNE SUINA
VARKENSVLEES

100 Kg

PAYS IMPORTATEUR EINFUHRLAND PAESE IMPORTATORE INVOERLAND		PRIX D'ECLUSE - EINSCHLEUSUNGSPREISE PREZZI LIMITE - SLUISPRIJZEN				PRELEVEMENTS - ABSCHÖPFUNGEN PRELIEVI - HEFFINGEN DE VOM DAL VAN : 1.7.66 BIS AL. : 30.6.67 TOT								
		1.1.67	1.4.67			PAYS EXPORTATEUR - AUSFUHRLAND PAESE ESPORTATORE - UITVOERLAND			BELGIE	DEUTSCH- LAND(BR)	FRANCE	ITALIA	LUXEM- BOURG	NEDER- LAND
e) TRUIES VIVANTES - LEBENDE SAUEN - SCROFE VIVE - LEVENDE ZEUGEN														
BELGIQUE-BELGIE	Fb	2183,6	2183,6					-	0	0	163,3	0	0	
	UC-RE	43,6711	43,6711					-	0	0	3,2660	0	0	
DEUTSCHLAND (BR)	DM	201,48	201,48				24,84	-	19,37	19,98	3,53	26,80		
	RE	50,3712	50,3712				6,2094	-	4,8417	4,9939	0,8825	6,7001		
FRANCE	Ff	229,48	229,48				8,68	0	-	4,43	0	13,87		
	UC	46,4808	46,4808				1,7575	0	-	0,8973	0	2,8097		
ITALIA	Lit	29,955	29,955				1,962	0	768	-	0	2,660		
	UC	47,9277	47,9277				3,1388	0	1,2288	-	0	4,2566		
LUXEMBOURG	Flux	2509,9	2509,9				371,3	53,4	170,6	241,6	-	326,3		
	UC	50,1979	50,1979				7,4265	1,0676	3,4122	4,8324	-	6,5268		
NEDERLAND	Fl	158,09	158,09				0	0	0	3,42	0	-		
	RE	43,6711	43,6711				0	0	0	0,9448	0	-		
d) PIECES DE LA DECOUPE - TEILSTÜCKE - PEZZI STACCATI - DEELSTUKKEN 1. JAMBON - SCHINKEN - PROSCIUTTO - HAM														
BELGIQUE-BELGIE	Fb	4999,7	4999,7					-	0	0	367,2	0	0	
	UC-RE	99,9933	99,9933					-	0	0	7,3449	0	0	
DEUTSCHLAND (BR)	DM	441,98	441,98				47,88	-	37,33	38,51	6,80	51,66		
	RE	110,4940	110,4940				11,9694	-	9,3331	9,6264	1,7010	12,9154		
FRANCE	Ff	540,43	540,43				22,16	0	-	11,31	0	47,09		
	UC	109,4634	109,4634				4,4888	0	-	2,2917	0	9,5381		
ITALIA	Lit	72,025	72,025				5,357	0	1,997	-	0	7,265		
	UC	115,2394	115,2394				8,5716	0	3,1952	-	0	11,6241		
LUXEMBOURG	Flux	5790,0	5790,0				864,9	124,3	397,4	562,8	-	760,1		
	UC	115,7994	115,7994				17,2980	2,4867	7,9476	11,2560	-	15,5025		
NEDERLAND	Fl	366,78	366,78				0	0	0	8,30	0	-		
	RE	101,3214	101,3214				0	0	0	2,2917	0	-		

PRIX D'ECLUSE
EINSCHLEUSUNGSPREISE
PREZZI LIMITE
SLUISPRIJZEN

PRELEVEMENTS INTRACOMMUNAUTAIRES
INNERGEMEINSCHAFTLICHE ABSCHÖPFUNGEN
PRELIEVI INTRACOMUNITARI
INTRACOMMUNAUTAIRE HEFFINGEN

VIANDE PORCINE
SCHWEINEFLEISCH
CARNE SUINA
VARKENSVLEES

100 Kg

PAIS IMPORTATEUR EINFUHRLAND PAESE IMPORTATORE INVOERLAND	PRIX D'ECLUSE - EINSCHLEUSUNGSPREISE PREZZI LIMITE - SLUISPRIJZEN					PRELEVEMENTS - ABSCHÖPFUNGEN PRELIEVI - HEFFINGEN DE VOM DAL VAN : 1.7.66 BIS AL TOT : 30.6.67						
	1.1.67	1.4.67				PAYS EXPORTATEUR - AUSFUHRLAND PAESE ESPORTATORE - UITVOERLAND						
	31.3.67	30.6.67				BELGIE	DEUTSCH- LAND(BR)	FRANCE	ITALIA	LUXEM- BOURG	NEDER- LAND	
2. EPAULES - SCHULTERN - SPALLE - SCHOUDERS												
BELGIQUE-BELGIE	Fb	3914,3	3914,3				-	0	0	285,9	0	0
	UC-RE	78,2850	78,2850				-	0	0	5,7185	0	0
DEUTSCHLAND (BR)	DM	353,67	353,67				40,70	-	31,73	32,73	5,78	43,91
	RE	88,4180	88,4180				10,1739	-	7,9331	8,1824	1,4459	10,9781
FRANCE	Ff	406,69	406,69				14,50	0	-	7,40	0	23,17
	UC	82,3752	82,3752				2,9361	0	-	1,4990	0	4,6939
ITALIA	Lit	57,250	57,250				5,542	0	1,645	-	0	5,983
	UC	91,6005	91,6005				8,8672	0	2,6320	-	0	9,5728
LUXEMBOURG	Flux	4621,0	4621,0				721,7	103,8	331,6	469,6	-	634,3
	UC	92,4200	92,4200				14,4349	2,0751	6,6321	9,3929	-	12,6862
NEDERLAND	F1	286,89	286,89				0	0	0	6,43	0	-
	RE	79,2509	79,2509				0	0	0	1,7757	0	-
3. LONGES - KOTELETTS - LOMBATA - KARBONADEN												
BELGIQUE-BELGIE	Fb	5276,8	5276,8				-	0	0	414,5	0	0
	UC-RE	105,5350	105,5350				-	0	0	8,2892	0	0
DEUTSCHLAND (BR)	DM	489,25	489,25				62,64	-	48,84	50,38	8,90	67,59
	RE	122,3119	122,3119				15,6600	-	12,2108	12,5945	2,2255	16,8977
FRANCE	Ff	546,41	546,41				20,35	0	-	10,39	0	32,53
	UC	110,6756	110,6756				4,1218	0	-	2,1043	0	6,5894
ITALIA	Lit	73,066	73,066				4,676	0	1,633	-	0	6,880
	UC	116,9059	116,9059				7,4816	0	2,6128	-	0	11,0087
LUXEMBOURG	Flux	5958,4	5958,4				864,9	124,3	397,4	562,8	-	760,1
	UC	119,1679	119,1679				17,2980	2,4867	7,9476	11,2560	-	15,2025
NEDERLAND	F1	381,16	381,16				0	0	0	8,57	0	-
	RE	105,2935	105,2935				0	0	0	2,3675	0	-

PRIX D'ECLUSE
EINSCHLEUSUNGSPREISE
PREZZI LIMITE
SLUISPRIJZEN

PRELEVEMENTS INTRACOMMUNAUTAIRES
INNERGEMEINSCHAFTLICHE ABSCHÖPFUNGEN
PRELIEVI INTRACOMUNITARI
INTRACOMMUNAUTAIRE HEFFINGEN

VIANDE PORCINE
SCHWEINEFLEISCH
CARNE SUINA
VARKENSVLEES

100 Kg

PAYS IMPORTATEUR EINFUHRLAND PAESE IMPORTATORE INVOERLAND	PRIX D'ECLUSE - EINSCHLEUSUNGSPREISE PREZZI LIMITE - SLUISPRIJZEN				PRELEVEMENTS - ABSCHÖPFUNGEN PRELIEVI - HEFFINGEN		DE VOM DAL VAN : 1.7.66 A RIS AL TOT : 30.6.67					
	1.1.67	1.4.67			PAYS EXPORTATEUR - AUSFUHRLAND PAESE ESPORTATORE - UITVOERLAND							
	31.3.67	30.6.67			BELGIE	DEUTSCH- LAND(BR)	FRANCE	ITALIA	LUXEM- BOURG	NEDER- LAND		
4. POITRINES - BAUCHE - PANCETTA VENTRESCA - BUIKEN												
BELGIQUE-BELGIE	Fb	2782,7	2782,7			-	0	0	196,7	0	0	
	UC-RE	55,6531	55,6531			-	0	0	3,9347	0	0	
DEUTSCHLAND (BR)	DM	269,52	269,52			36,31	-	28,31	29,20	5,16	39,18	
	RE	67,3790	67,3790			9,0768	-	7,0776	7,3000	1,2899	9,7941	
FRANCE	Ff	298,03	298,03			11,57	0	-	5,91	0	11,37	
	UC	60,3650	60,3650			2,3432	0	-	1,1963	0	2,3030	
ITALIA	Lit	35.861	35.861			1.796	0	467	-	0	2.436	
	UC	57,3774	57,3774			2,8740	0	0,7472	-	0	3,8975	
LUXEMBOURG	Flux	3288,6	3288,6			507,0	72,9	232,9	329,9	-	445,6	
	UC	65,7722	65,7722			10,1402	1,4577	4,6589	6,5984	-	8,9118	
NEDERLAND	Fl	215,89	215,89			0	0	0	5,93	0	-	
	RE	59,6373	59,6373			0	0	0	1,6391	0	-	
5. LARD - SPECK - LARDO - SPEK												
BELGIQUE-BELGIE	Fb	1340,2	1340,2			-	0	0	94,4	0	0	
	UC-RE	26,8034	26,8034			-	0	0	1,8887	0	0	
DEUTSCHLAND (BR)	DM	151,03	151,03			26,73	-	20,84	21,50	3,80	28,84	
	RE	37,7571	37,7571			6,6829	-	5,2110	5,3747	0,9497	7,2111	
FRANCE	Ff	129,71	129,71			3,21	0	-	1,64	0	0	
	UC	26,2719	26,2719			0,6493	0	-	0,3315	0	0	
ITALIA	Lit	17.818	17.818			1.008	0	1.047	-	0	1.368	
	UC	28,5085	28,5085			1,6135	0	1,6752	-	0	2,1881	
LUXEMBOURG	Flux	1664,2	1664,2			286,3	41,2	131,5	186,3	-	251,6	
	UC	33,2847	33,2847			5,7262	0,8232	2,6309	3,7262	-	5,0325	
NEDERLAND	Fl	97,03	97,03			0	0	0	1,98	0	-	
	RE	26,8034	26,8034			0	0	0	0,5464	0	-	

PRIX D'ECLUSE
EINSCHLEUSUNGSPREISE
PREZZI LIMITE
SLUISPRIJZEN

PRELEVEMENTS ENVERS PAYS TIERS
ABSCHOPFUNGEN GEGENUBER DRITTLANDERN
PRELIEVI VERSO PAESI TERZI
HEFFINGEN TEGENOVER DERDE LANDEN

VIANDE PORCINE
SCHWEINEFLEISCH
CARNE SUINA
VARKENSVLEES

100 Kg

PAYS IMPORTATEUR EINFUHRLAND PAESE IMPORTATORE INVOERLAND	PRIX D'ECLUSE - EINSCHLEUSUNGSPREISE PREZZI LIMITE - SLUISPRIJZEN						PRELEVEMENTS - ABSCHOPFUNGEN PRELIEVI - HEFFINGEN					
	1.1.67 - 31.3.67		1.4.67 - 30.6.67		1.7.67 - 30.10.67		1.1.67 - 31.3.67		1.4.67 - 30.6.67		1.7.67 - 30.10.67	
	MN	UC - RE	MN	UC - RE	MN	UC - RE	MN	UC - RE	MN	UC - RE	MN	UC - RE
a) PORCS ABATTUS - GESCHLACHTETE SCHWEINE SUINI MACELLATI - GESLACHTE VARKENS												
BELGIQUE-BELGIE	2765,6		2765,6				724,7	14,4933	724,7	14,4933		
DEUTSCHLAND (BR)	221,25		221,25				98,97	24,7436	98,97	24,7436		
FRANCE	273,08	55,3127	273,08	55,3127			92,78	18,7917	92,78	18,7917		
ITALIA	34,570		34,570				13,128	21,0054	13,128	21,0054		
LUXEMBOURG	2765,6		2765,6				1223,9	24,4785	1223,9	24,4785		
NEDERLAND	200,23		200,23				52,47	14,4933	52,47	14,4933		
b) PORCS VIVANTS - LEBENDE SCHWEINE SUINI VIVI - LEVENDE VARKENS												
BELGIQUE-BELGIE	2126,8		2126,8				557,3	11,1454	557,3	11,1454		
DEUTSCHLAND (BR)	170,14		170,14				76,11	19,0279	76,11	19,0279		
FRANCE	210,00	42,5355	210,00	42,5355			71,34	14,4509	71,34	14,4509		
ITALIA	26,585		26,585				10,096	16,1532	10,096	16,1532		
LUXEMBOURG	2126,8		2126,8				941,2	18,8240	941,2	18,8240		
NEDERLAND	153,98		153,98				40,35	11,1454	40,35	11,1454		
c) TRUIES VIVANTES - LEBENDE SAUEN SCROFE VIVE - LEVENDE ZEUGEN												
BELGIQUE-BELGIE	1807,8		1807,8				473,7	9,4736	473,7	9,4736		
DEUTSCHLAND (BR)	144,62		144,62				64,69	16,1737	64,69	16,1737		
FRANCE	178,50	36,1552	178,50	36,1552			60,64	12,2833	60,64	12,2833		
ITALIA	22,597		22,597				8,581	13,7302	8,581	13,7302		
LUXEMBOURG	1807,8		1807,8				800,0	16,0004	800,0	16,0004		
NEDERLAND	130,88		130,88				34,29	9,4736	34,29	9,4736		
d) PIECES DE LA DECOUPE - TEILSTUCKE - PEZZI STACCATI - DEELSTUKKEN 1. JAMBON - SCHINKEN - PROSCIUTTO - HAM												
BELGIQUE-BELGIE	4154,5		4154,5				1082,6	21,6511	1082,6	21,6511		
DEUTSCHLAND (BR)	332,36		332,36				128,61	32,1518	128,61	32,1518		
FRANCE	410,22	83,0908	410,22	83,0908			153,65	31,1212	153,65	31,1212		
ITALIA	51,932		51,932				23,061	36,8972	23,061	36,8972		
LUXEMBOURG	4154,5		4154,5				1872,9	37,4573	1872,9	37,4573		
NEDERLAND	300,79		300,79				83,18	22,9792	83,18	22,9792		

PRIX D'ECLUSE
EINSCHLEUSUNGSPREISE
PREZZI LIMITE
SLUISPRIJZEN

PRELEVEMENTS ENVERS PAYS TIERS
ABSCHOPFUNGEN GEGENUBER DRITTLANDERN
PRELIEVI VERSO PAESI TERZI
HEFFINGEN TEGENOVER DERDE LANDEN

VIANDE PORCINE
SCHWEINEFLEISCH
CARNE SUINA
VARKENSVLEES

100 Kg

PAYS IMPORTATEUR EINFUHRLAND PAESE IMPORTATORE INVOERLAND	PRIX D'ECLUSE - EINSCHLEUSUNGSPREISE PREZZI LIMITE - SLUISPRIJZEN						PRELEVEMENTS - ABSCHOPFUNGEN PRELIEVI - HEFFINGEN					
	1.1.67 - 31.3.67		1.4.67 - 30.6.67		1.7.67 - 30.10.67		1.1.67 - 31.3.67		1.4.67 - 30.6.67		1.7.67 - 30.10.67	
	MN	UC - RE	MN	UC - RE	MN	UC - RE	MN	UC - RE	MN	UC - RE	MN	UC - RE
2. EPAULES - SCHULTERN - SPALLE - SCHOUDERS												
BELGIQUE-BELGIE	3256,3		3256,3				842,0	16,8392	842,0	16,8392		
DEUTSCHLAND (BR)	260,50		260,50				107,89	26,9722	107,89	26,9722		
FRANCE	321,53	85,1252	321,53	65,1252			103,33	20,9294	103,33	20,9294		
ITALIA	40.703		40.703				18.847	30,1547	18.847	30,1547		
LUXEMBOURG	3256,3		3256,3				1548,7	30,9742	1548,7	30,9742		
NEDERLAND	235,75		235,75				64,45	17,8051	64,45	17,8051		
3. LONGES - KOTELETTS - LOMBATA - KARBONADEN												
BELGIQUE-BELGIE	4323,0		4323,0				1199,1	23,9815	1199,1	23,9815		
DEUTSCHLAND (BR)	345,84		345,84				163,03	40,7584	163,03	40,7584		
FRANCE	426,85	86,4593	426,85	86,4593			143,78	29,1221	143,78	29,1221		
ITALIA	54.037		54.037				22.095	35,3524	22.095	35,3524		
LUXEMBOURG	4323,0		4323,0				1880,7	37,6145	1880,7	37,6145		
NEDERLAND	312,98		312,98				85,94	23,7400	85,94	23,7400		
4. POITRINES - BAUCHE - PANCETTA VENTRESCA - BUIKEN												
BELGIQUE-BELGIE	2329,9		2329,9				622,6	12,4512	622,6	12,4512		
DEUTSCHLAND (BR)	186,39		186,39				96,71	24,1771	96,71	24,1771		
FRANCE	230,06	46,5982	230,06	46,5982			84,74	17,1632	84,74	17,1632		
ITALIA	29.124		29.124				8.860	14,1755	8.860	14,1755		
LUXEMBOURG	2329,9		2329,9				1128,5	22,5703	1128,5	22,5703		
NEDERLAND	168,69		168,69				59,50	16,4354	59,50	16,4354		
5. LARD - SPECK - LARDO - SPEK												
BELGIQUE-BELGIE	1122,9		1122,9				273,90	5,4785	273,90	5,4785		
DEUTSCHLAND (BR)	89,83		89,83				65,73	16,4322	65,73	16,4322		
FRANCE	110,87	22,4570	110,87	22,4570			24,42	4,9470	24,42	4,9470		
ITALIA	14.036		14.036				4.490	7,1836	4.490	7,1836		
LUXEMBOURG	1122,9		1122,9				598,0	11,9597	598,0	11,9597		
NEDERLAND	81,29		81,29				19,83	5,4785	19,83	5,4785		

OEUFS ET VOLAILLES

Eclaircissements concernant les prix des oeufs et des volailles repris dans cette publication

I. PRIX FIXES

En vertu de l'art. 6 des règlements 21/62/CEE et 22/62/CEE et conformément aux dispositions des art. 2, 3 et 4 (Journal Officiel du 20.4.1962., 5ème année n° 30) portant établissement graduel d'une organisation commune des marchés dans le secteur des oeufs et des volailles, la Commission fixe, après consultation du Comité de Gestion, les prix d'écluse et les prélèvements.

Les prix d'écluse : Ils sont fixés uniformément pour la Communauté envers les pays tiers

Les prélèvements : Ils sont fixés, pendant la période de transition, pour les Etats membres et envers les pays tiers. Des coefficients de conversion sont appliqués pour calculer les prélèvements des produits d'oeufs en se basant sur les prélèvements des oeufs en coquille (art. 1 du règlement n° 57/63/CEE)

II. PRIX SUR LE MARCHÉ INTERIEUR

A. OEUFS

Pour les cotations, les prix des oeufs de la classe B (55-60 g) ont été pris en considération, selon les possibilités. Toutefois il est à remarquer que ces prix ne sont pas tout à fait comparables à cause des différentes conditions de livraison, de stade de commercialisation et de qualité.

Belgique : Marché de Kruishoutem:

Prix de gros à l'achat, franco marché

Allemagne (R.F.) : 3 marchés:

Köln : Prix de gros à l'achat, franco magasin de Rhénanie - Westphalie

München : Prix de gros à l'achat, départ centre de ramassage

Frankfurt : Prix de gros à la vente, franco détaillant

France : Halles centrales de Paris:

Prix de gros à la vente

Italie : 2 marchés : Milano et Roma:

Prix de gros à l'achat, franco marché

Luxembourg : Prix de vente de l'OVOLUX (Coopérative de producteurs):

Prix de gros à la vente, franco détaillant

Pays-Bas : Prix du LEI pour les oeufs toutes classes (prix aux producteurs, relevé par le LEI, "Landbouweconomisch Instituut", augmenté de la marge de commercialisation - 1,50 Fl/100 pièces ou 0,26 Fl par kg)

Marché de Barneveld: Prix de gros à l'achat, franco marché

B. VOLAILLES

Les prix de marché mentionnés n'offrent guère de comparabilité, à cause des conditions commerciales particulières dans certains Etats-membres, la différence de qualité, de poids, de préparation et d'assortiment.

Belgique : Prix de gros de vente, départ abattoir, poids abattu (en cryovac)

Allemagne (R.F.) : Prix de gros à la vente, départ abattoir, poids abattu, cotations par sondage

France : Prix de gros à la vente, Halles centrales de Paris, poids abattu

Italie : Prix de gros à la vente, marché de Milano, poids abattu

Luxembourg : Prix de gros à la vente, franco magasin de détail, poids abattu

Pays-Bas : Prix de gros à la vente, calculé par le "Produktschap voor Pluimvee en Eieren", poids abattu (en cryovac)

EIER UND SCHLACHTGEFLÜGEL

Erläuterungen zu den nachstehend aufgeführten Preisen für Eier und Schlachtgeflügel

I. FESTGESETZTE PREISE

Gemäss Art. 6 der Verordnungen 21/62/EWG und 22/62/EWG und im Zusammenhang mit den Artikeln 2, 3 und 4 dieser Verordnungen (Amtsblatt der Gemeinschaften vom 20.4.62 5. Jahrgang Nr. 30) über die schrittweise Errichtung einer gemeinsamen Marktorganisation für Eier und Schlachtgeflügel legt die Kommission nach Anhörung des zuständigen Verwaltungsausschusses die Einschleusungspreise sowie die Abschöpfungsbeträge fest.

Einschleusungspreise gelten für die gesamte Gemeinschaft

Abschöpfungen werden während der Übergangsperiode für Einfuhren aus den Mitgliedstaaten der Gemeinschaft sowie für Einfuhren aus dritten Ländern festgesetzt. Als Basis für die Festsetzung der Abschöpfungen für Ei-Produkte gelten die Abschöpfungen für Eier in der Schale (Art. 1 der Verordnung 57/63/EWG).

II. MARKTPREISE AUF DEM INLANDISCHEN MARKT

A. EIER

Soweit möglich sind die Notierungen für Eier der Klasse B (55 bis 60 g) aufgenommen worden. Trotzdem muss darauf hingewiesen werden, dass durch Unterschiede in preisbeeinflussenden Faktoren, wie Verpackung, Handelsstufe und Qualität diese Notierungen nicht ohne weiteres vergleichbar sind.

Die Notierungen stammen von folgenden Märkten für:

<u>Belgien:</u>	Markt von Kruishoutem: Grosshandelseinkaufspreis frei Markt
<u>Deutschland (BR):</u>	drei Märkte: Köln : Grosshandelseinkaufspreis, frei rheinisch-westfälische Station München ; Grosshandelseinkaufspreis, ab Kennzeichnungsstelle Frankfurt;Grosshandelsabgabepreis, frei Einzelhandel
<u>Frankreich:</u>	*Halles Centrales, Paris: Grosshandelsabgabepreis
<u>Italien:</u>	2 Märkte : Milano und Roma : Grosshandelseinstandspreis, frei Markt
<u>Luxemburg:</u>	Abgabepreis von OVOLUX (Erzeugergenossenschaft): Grosshandelsabgabepreis, frei Einzelhandel
<u>Niederlande:</u>	LEI-Preise für alle Klassen. (LEI = Landbouw-economisch Instituut) Berechnete Erzeugerabgabepreis inklusive Grosshandelsmarge von 1,50 Fl je 100 Stück bzw. 0,26 Fl je kg Markt von Barneveld; Grosshandelseinstandspreise, frei Markt

B. SCHLACHTGEFLUGEL

Infolge grosser Unterschiede der preisbeeinflussenden Faktoren in den Mitgliedsländern der Gemeinschaft sind diese Preise nicht untereinander vergleichbar.

<u>Belgien:</u>	Grosshandelsabgabepreis, *a) Schlachtereien, Schlachtgewicht, (in Cryovac)
<u>Deutschland (BR):</u>	Grosshandelsabgabepreis, ab Schlachtereien, Schlachtgewicht (Notierungen an Stichtagen)
<u>Frankreich:</u>	Grosshandelsabgabepreis, Halles Centrales, Paris, Schlachtgewicht
<u>Italien:</u>	Markt Milano, Grosshandelsabgabepreis, Schlachtgewicht
<u>Luxemburg:</u>	Grosshandelsabgabepreis, frei Einzelhandel, Schlachtgewicht
<u>Niederlande:</u>	Grosshandelsabgabepreis (berechnet durch die "Produktschap voor Pluimvee en Eieren"), Schlachtgewicht, (in Cryovac)

UOVA E POLLAME

Spiegazioni relative ai prezzi delle uova e
del pollame che figurano nella presente pubblicazione

I. PREZZI FISSATI

A norma dell'art. 6 dei Regolamenti 21/62/CEE e 22/62/CEE e conformemente alle disposizioni degli articoli 2, 3 e 4 (Gazzetta Ufficiale del 20.4.1962, anno 5^o, n. 30) che istituiscono gradualmente un'organizzazione comune dei mercati nel settore delle uova e del pollame, la Commissione fissa, previo parere del Comitato di Gestione, i prezzi limite ed i prelievi.

I prezzi limite: sono fissati uniformi per la Comunità verso i paesi terzi.

I prelievi: sono fissati, durante il periodo transitorio, per gli Stati membri e verso i Paesi terzi. Per calcolare i prelievi dei prodotti d'uovo, si applicano coefficienti di conversione (art. 1 del regolamento n. 57/63/CEE) sulla base dei prelievi delle uova in guscio.

II. PREZZI SUL MERCATO INTERNO

A. UOVA

Relativamente alle quotazioni, sono stati presi in considerazione, per quanto è stato possibile, i prezzi delle uova della classe B (55-60 g). Tuttavia bisogna notare che, a causa delle differenti condizioni di consegna, fasi di commercializzazione e qualità, detti prezzi non sono del tutto paragonabili.

Belgio: mercato di Kruishoutem:

Prezzo d'acquisto del commercio all'ingrosso, franco mercato

R.F. di Germania: 3 mercati:

Colonia: Prezzo d'acquisto del commercio all'ingrosso, franco magazzino di Renania-Westfalia

Monaco: Prezzo d'acquisto del commercio all'ingrosso, partenza centro di raccolta

Francoforte: Prezzo di vendita del commercio all'ingrosso, franco dettagliante

Francia: "Halles centrales" di Parigi:

Prezzo di vendita del commercio all'ingrosso

Italia: 2 mercati: Milano e Roma:

Prezzo d'acquisto del commercio all'ingrosso, franco mercato

Lussemburgo: Prezzo di vendita di "OVOLUX" (Cooperativa di produttori):

Prezzo di vendita del commercio all'ingrosso, franco dettagliante

Paesi Bassi: Prezzo "LEI" per le uova classe unica (prezzo pagato ai produttori, rilevato dal "LEI", "Landbouw-economisch Instituut", aumentato del margine di commercializzazione di 50 Fl/100 uova, oppure 0,26 Fl/Kg.

Mercato di Barneveld: Prezzo d'acquisto del commercio all'ingrosso, franco mercato.

B. POLLAME

I prezzi di mercato non possono essere utilizzati come paragone a causa delle condizioni commerciali speciali constatate in determinati Stati membri, quali: la differenza di qualità, di peso, di preparazione e di assortimento.

Belgio: Prezzo di vendita del commercio all'ingrosso, partenza luogo di macellazione, peso morto (in Cryovac)

R.F. di Germania: Prezzo di vendita del commercio all'ingrosso, partenza luogo di macellazione, peso morto - quotazioni per sondaggio.

Francia: Prezzo di vendita del commercio all'ingrosso, "Halles centrales" di Parigi, peso morto

Italia: Prezzo di vendita del commercio all'ingrosso, mercato di Milano, peso morto.

Lussemburgo: Prezzo di vendita del commercio all'ingrosso, franco magazzino dettagliante, peso morto.

Paesi Bassi: Prezzo di vendita del commercio all'ingrosso, calcolato dal "Produktschap voor Pluimvee en Eieren", peso morto (in cryovac)

EIEREN EN SLACHTPLUIMVEE

Toelichting op de in deze publicatie voorkomende prijzen voor eieren en slachtpluimvee

I. VASTGESTELDE PRIJZEN

Overeenkomstig art. 6 van de Verordeningen 21/62/EEG en 22/62/EEG en in samenhang met de artikelen 2, 3 en 4 van deze Verordeningen (Publikatieblad, dd. 20.4.1962, 5e jaargang nr. 30) houdende de geleidelijke totstandbrenging van een gemeenschappelijke ordening der markten in de sectoren eieren en slachtpluimvee, stelt de Commissie na ingewonnen advies van het Comité van Beheer de sluisprijzen en de heffingen vast.

Sluisprijzen worden uniform voor de Gemeenschap vastgesteld.

Heffingen worden gedurende de overgangsperiode voor de onderscheidene Lid-Staten en tegenover derde landen vastgesteld. Voor eiprodukten worden omrekeningscoëfficiënten toegepast, waarbij wordt uitgegaan van de heffingen voor eieren in de schaal (art. 1 van Verordening 57/63/EEG).

II. PRIJZEN OP DE BINNENLANDSE MARKT

A. EIEREN

Voor de noteringen van de eieren werden, waar dit mogelijk bleek, de prijzen genomen van de eieren Klasse B (55 tot 60 g). Nochtans dient opgemerkt te worden, dat door verschillen in leveringsvoorwaarden, handelsstadium en kwaliteit, deze prijzen niet zonder meer vergelijkbaar zijn.

België : Markt van Kruishoutem;

Groothandelsaankoopprijs, franco markt

Duitsland (BR) : 3 markten:

Köln : Groothandelsaankoopprijs, franco magazijn Noord-Rijnland-Westfalen

München : Groothandelsaankoopprijs, af verzamelcentrum

Frankfurt : Groothandelsverkoopprijs, franco kleinhandel

Frankrijk : "Halles centrales" van Parijs;

Groothandelsverkoopprijs

Italië : 2 markten : Milano en Roma;

Groothandelsaankoopprijs, franco markt

Luxemburg : Verkooprijzen van OVOLUX (Coöperatie van producenten):

Groothandelsverkoopprijs, franco kleinhandel

Nederland : LEI - prijzen voor eieren alle klassen

Producentenverkoopprijs (berekend door het LEI, "Landbouw-economisch Instituut") vermeerderd met een groothandelsmarge van 1,50 Fl per 100 stuks of 0,26 Fl per kg

Markt van Barneveld : Groothandelsaankoopprijs, franco markt

B. SLACHTPLUIMVEE

De vermelde marktprijzen zijn ten gevolge van de speciale handelsvoorwaarden in de onderscheidene Lid-Staten, het verschil in kwaliteit, gewichtsklassering, bereidingswijze en sortering, niet zonder meer vergelijkbaar.

België : Groothandelsverkoopprijs, af slachterij, geslacht gewicht (in Cryovac)

Duitsland (BR) : Groothandelsverkoopprijs, af slachterij, geslacht gewicht

Noteringen volgens steekproef

Frankrijk : Groothandelsverkoopprijs "Halles centrales" van Parijs, geslacht gewicht

Italië : Groothandelsverkoopprijs, markt Milano, geslacht gewicht

Luxemburg : Groothandelsverkoopprijs, franco kleinhandel, geslacht gewicht

Nederland : Groothandelsverkoopprijs (berekend door het "Produktschap voor Pluimvee en Eieren")
geslacht gewicht (in Cryovac)

PRIX CONSTATES SUR LE MARCHÉ INTERIEUR
 PREISE FESTGESTELLT AUF DEM INLÄNDISCHEN MARKT
 PREZZI CONSTATATI SUL MERCATO NAZIONALE
 PRIJZEN WAARGENOMEN OP DE BINNENLANDSE MARKT

GEUFS
 EIER
 UOVA
 EIEREN

par pièce-je Stück
 per unità-par stuk

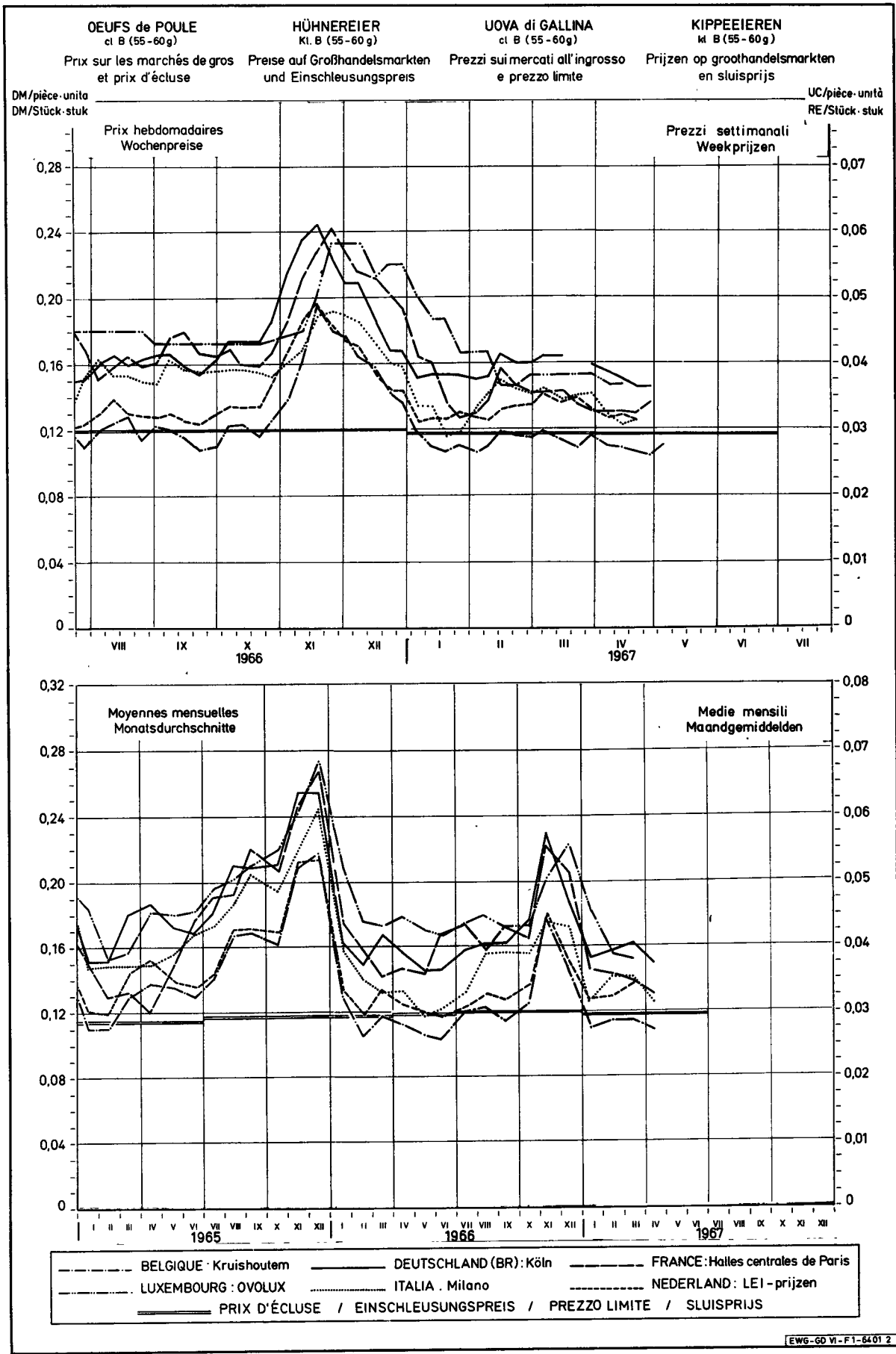
Marchés Märkte Mercati Markten	Description Beschreibung Descrizione Omschrijving	Poids Gewicht Peso G -		1 9 6 6			1 9 6 7										
				OKT	NOV	DEC	JAN	FEB	MAR	APR	MAI	JUN	JUL	AUG	SEP	OKT	
BELGIQUE-BELGIE																	
KRUISHOUTEN	Prix de gros à l'achat (franco marché)	62-63	Fb	1,665	2,288	1,906	1,485	1,519	1,494								
	Groothandelsaankoopprijs (franco markt)	57-58	Fb	1,565	2,231	1,844	1,380	1,431	1,419								
		42-43	Fb	0,900	1,463	1,338	0,890	0,925	0,850								
DEUTSCHLAND (BR)																	
KOLN	Groothandelseinkaufspreis (frei Rheinl.-Westf.Stat)	55-60	DM	0,177	0,230	0,188	0,152	0,157	0,161								
MÜNCHEN	Groothandelseinkaufspreis (ab Kennzeichnungsstelle)	60-65	DM	0,179	0,218	0,186	0,155	0,158	0,159								
		55-60	DM	0,169	0,209	0,176	0,145	0,148	0,149								
		40-45	DM	0,090	0,148	0,119	0,093	0,096	0,096								
FRANKFURT	Groothandelsabgabepreise (frei Einzelhandel)	60-65	DM	0,194	0,241	0,201	0,168	0,167	0,174								
		55-60	DM	0,179	0,232	0,193	0,158	0,157	0,164								
FRANCE																	
HALLES CENTRALES DE PARIS	Prix de gros à la vente (franco marché)	61-65	Ff	0,223	0,281	0,259	0,187	0,180	0,172								
		56-60	Ff	0,203	0,274	0,256	0,179	0,177	0,170								
		45et -	Ff	0,111	0,186	0,208	0,137	0,134	0,123								
ITALIA																	
MILANO	Prezzi d'acquisto all'ingrosso (franco mercato)	60-65	Lit	26,13	29,00	28,25	21,63	23,19	22,95								
		55-60	Lit	24,23	27,43	26,98	19,68	22,18	22,04								
		40-45	Lit	12,75	-	-	13,33	16,17	-								
ROMA		55-60	Lit	23,80	27,00	27,26	19,96	22,83	23,03								
LUXEMBOURG																	
	Prix de gros à la vente	60-65	Flux	2,333	2,625	2,927	2,478	2,155	2,083								
		55-60	Flux	2,166	2,530	2,790	2,312	1,940	1,903								
NEDERLAND																	
BARNEVELD	Groothandelsaankoopprijs (franco markt)	Ø alle klassen	Ff	0,124	0,164	0,135	0,115	0,117	0,124								
		59-65	Ff	0,131	0,167	0,142	0,120	0,125	0,132								
		51-58	Ff	0,110	0,154	0,132	0,107	0,111	0,114								

PRIX CONSTATES SUR LE MARCHÉ INTERIEUR
PREISE FESTGESTELLT AUF DEM INLÄNDISCHEN MARKT
PREZZI CONSTATATI SUL MERCATO NAZIONALE
PRIJZEN WAARGENOMEN OP DE BINNENLANDSE MARKT

ONFS
BIEB
UOVA
EIEREN

par pièce-je Stück
per unità-par stuk

Marchés Märkte Mercati Markten	Description Beschreibung Descrizione Omschrijving	Poids Gewicht Peso Gr.	1 9 6 7												
			MAR					APR				MAI			
			20-26	27-5	6-12	13-19	20-26	27-2	3-9	10-16	17-23	24-30	1-7	8-14	15-21
BELGIQUE-BELGIE															
KRUISHOUTEN	Prix de gros à l'achat (franco marché)	62-63	Fb	1,525	1,500	1,525	1,450	1,450	1,550	1,475	1,450	1,450			
	Groothandelsaankooprij (franco markt)	57-58	Fb	1,450	1,425	1,475	1,400	1,350	1,450	1,375	1,350	1,325	1,325		
		42-43	Fb	0,950	0,950	0,950	0,850	0,800	0,800	0,800	0,800	0,800	0,800		
DEUTSCHLAND (BR)															
KOLN	Großhandelseinkaufspreis (frei Rheinl.-Westf.Stat)	55-60	DM	0,160	0,160	0,164	0,163	-	0,158	0,154	0,150	0,146	0,146		
MÜNCHEN	Großhandelseinkaufspreis (ab Kennzeichnungsstelle)	60-65	DM	0,160	0,160	0,160	0,158	0,158	0,160	0,158	0,153	0,148			
		55-60	DM	0,150	0,150	0,150	0,148	0,148	0,150	0,148	0,143	0,138			
		40-45	DM	0,100	0,100	0,100	0,095	0,095	0,090	0,088	0,080	0,078			
FRANKFURT	Großhandelsabgabepreise (frei Einzelhandel)	60-65	DM	0,163	0,170	0,178	0,173	0,173	0,173	0,166	0,166	0,166	0,156		
		55-60	DM	0,153	0,160	0,168	0,163	0,163	0,163	0,156	0,156	0,156	0,146		
FRANCE															
HALLES CENTRALES DE PARIS	Prix de gros à la vente (franco marché)	61-65	Ff	0,183	0,175	0,175	0,175	0,169	0,165	0,165	0,165	0,165			
		56-60	Ff	0,180	0,175	0,175	0,175	0,165	0,160	0,160	0,160	0,160			
		45et -	Ff	0,139	0,125	0,125	0,125	0,123	0,115	0,115	0,111	0,105			
ITALIA															
MILANO	Prezzi d'acquisto all'ingrosso (franco mercato)	60 - 65	Lit	23,50	23,00	23,25	22,50	23,00	23,00	21,50	20,00				
		55-60	Lit	22,50	22,00	22,70	21,50	22,00	22,00	20,20	19,00				
		40-45	Lit	21,50	21,00	21,70	20,50	21,00	21,00	19,00	17,50				
ROMA		55-60	Lit	22,50	22,30	23,20	22,60	23,10	23,20	20,20	18,80				
LUXEMBOURG															
	Prix de gros à la vente	60-65	Flux	2,083	2,083	2,083	2,083	2,083	2,083	2,000					
		55-60	Flux	1,833	1,833	1,916	1,916	1,916	1,916	1,833					
NEDERLAND															
BARNEVELD	Groothandelsaankooprij (franco markt)	Ø alle klassen	F1	0,120	0,121	0,128	0,123	0,127	0,120	0,115	0,116				
		55-60	F1	0,126	0,129	0,136	0,128	0,138	0,128	0,121	0,124	0,118			
		40-45	F1	0,110	0,114	0,121	0,113	0,116	0,108	0,102	0,104	0,102			



PRIX CONSTATES SUR LE MARCHÉ INTERIEUR
PREISE FESTGESTELLT AUF DEM INLÄNDISCHEN MARKT
PREZZI CONSTATATI SUL MERCATO NAZIONALE
PRIJZEN WAARGENOMEN OP DE BINNENLANDSE MARKT

VOLAILLES
GEFLUGEL
POLLAME
GEVOGELTE

Poules et poulets - Hühner und Junghühner - Galline e polli - Kippen en kuikens

Kg - PAB

Description Beschreibung Descrizione Omschrijving	Qualités Qualitäten Qualità Kwaliteiten		1 9 6 6					1 9 6 7				
			AUG	SEP	OCT	NOV	DEC	JAN	FEB	MAR	APR	MAI
BELGIQUE-BELGIE												
Prix de gros à la vente, départ abattoir - Groothandelsverkooprijen af slachterij	Poulets Kuikens 83 %	Fb	31,6	34,5	32,5	31,8	32,0	33,3	34,5			
	Poulets Kuikens 70 %	Fb	39,6	43,5	41,8	40,8	41,5	42,0	44,5			
DEUTSCHLAND (BR)												
Grosshandelsverkaufspreise ab Schlachtern (Notierungen an Stichtagen)	Hähnchen bratfertig bis 1000gr. 70 %	DM	3,73	3,68	3,60	3,39	3,19	3,13	3,23	3,25		
	Hähnchen Griller 65 %	DM	4,05	3,93	3,93	3,76	3,47	3,41	3,43	3,52		
	Suppenhühner 70 %	DM	3,33	3,30	3,30	3,33	3,31	3,29	3,09	3,03		
FRANCE												
Halles centrales de Paris - Prix de gros à la vente	Poulets d'engraissement 83% Extra	Ff	3,48	3,55	3,63	3,79	3,44	3,52	3,73	3,93		
		1e qual. Ff	2,71	2,92	2,79	3,02	2,51	2,59	3,03	3,47		
	Poules cocotte 83%	1e qual. Ff	2,68	3,13	3,42	3,83	3,40	3,02	2,75	2,70		
ITALIA												
Milano- Prezzi d'acquisto all'ingrosso (franco mercato)	Polli allevamento intensivo 83%	1a qual. Lit	435	517	546	531	418	361	360	423		
		2a qual. Lit	358	445	478	453	327	270	271	339		
	70%	1a qual. Lit	643	660	715	699	697	671	635	659		
	Galline 70% nazionali	1a qual. Lit	-	-	-	-	-	-	-	-		
LUXEMBOURG												
Prix de gros à la vente - franco magasin de détail	Poulets 83 %	Flux	48,0	47,6	46,0	46,0	46,0	46,0	46,0	46,0		
	Poulets 70 %	Flux	55,0	55,0	55,0	55,0	55,0	55,0	55,0	55,0		
	Poules 83 %	Flux	40,0	40,0	40,0	40,0	40,0	40,0	40,0	40,0		
	Poules 70 %	Flux	46,0	46,0	46,0	46,0	46,0	46,0	46,0	46,0		
NEDERLAND												
Groothandelsverkooprijen	Kuikens 70 %	F1	2,71	2,70	2,66	2,56	2,43	2,35	2,33	2,40		
	Kippen 70 %	F1	2,79	2,80	2,78	2,76	2,75	2,67	2,59	2,57		

PRIX CONSTATES SUR LE MARCHÉ INTERIEUR
 PREISE FESTGESTELLT AUF DEM INLÄNDISCHEN MARKT
 PREZZI CONSTATATI SUL MERCATO NAZIONALE
 PRIJZEN WAARGENOMEN OP DE BINNENLANDSE MARKT

VOLAILLES
 GEFLUGEL
 POLLANE
 GEVOGELTE

Poules et poulets - Hühner und Junghühner - Galline e polli - Kippen en kuikens

Kg - PAB

Description Beschreibung Descrizione Omschrijving	Qualités Qualitäten Qualità Kwaliteiten	1 9 6 7																				
		MAR					APR															
		20-26	27-5	6-12	13-19	20-26	27-2	3-9	10-16	17-23	24-30	1-7										
BELGIQUE-BELGIE																						
Prix de gros à la vente, départ abattoir - Groothandelsverkooprijke af slachterij	Poulets Kuikens	83 %	Fb	36,0																		
	Poulets Kuikens	70 %	Fb	46,0																		
DEUTSCHLAND (DR)																						
Grosshandelsverkaufspreise ab Schlachtereien (Notierungen an Stichtagen)	Hähnchen bratfertig	70 %	DM	3,25	3,25	3,25	3,25	3,25	3,25	3,25	3,25	3,25	3,25									
	Hähnchen Griller	65 %	DM	3,52	3,52	3,52	3,52	3,52	3,52	3,52	3,52	3,52	3,52									
	Suppenhühner	70 %	DM	3,03	3,03	3,03	3,03	3,03	3,03	3,03	3,03	3,03	3,03									
FRANCE																						
Halles centrales de Paris - Prix de gros à la vente	Poulets d'en- graissement 83%	Extra	Ff	3,80	3,88	3,90	4,00	3,84	3,80	3,44	3,63	4,15										
		1 ^{re} qual.	Ff	3,30	3,54	3,52	3,56	3,32	3,34	2,86	2,98	3,28										
	Poules cocotte 83%	1 ^{re} qual.	Ff	2,58	2,84	2,75	2,73	2,60	2,68	2,66	2,58	2,70										
ITALIA																						
Milano - Prezzi di vendita all'ingrosso	Polli allevamento intensivo 83%	1 ^a qual.	Lit	370	395	435	445	420	420	425	460											
		2 ^a qual.	Lit	285	305	355	365	330	340	330	380											
	70%	1 ^a qual.	Lit	635	635	665	665	665	665	665	665											
	Galline 70%	1 ^a qual.	Lit	-	-	-	-	-	-	-	-											
LUXEMBOURG																						
Prix de gros à la vente - franco magasin de détail	Poulets	83 %	Flux	46,0	46,0	46,0	46,0	46,0	46,0	46,0	46,0	46,0	46,0									
	Poulets	70 %	Flux	55,0	55,0	55,0	55,0	55,0	55,0	55,0	55,0	55,0	55,0									
	Poules	83 %	Flux	40,0	40,0	40,0	40,0	40,0	40,0	40,0	40,0	40,0	40,0									
	Poules	70 %	Flux	46,0	46,0	46,0	46,0	46,0	46,0	46,0	46,0	46,0	46,0									
NEDERLAND																						
Groothandelsverkooprijke	Kuikens	70 %	F1	2,34	2,34	2,36	2,40	2,46	2,43	2,44	2,43											
	Kippen	70 %	F1	2,59	2,59	2,53	2,56	2,60	2,59	2,54	2,54											

PRELEVEMENTS
ABSCHÖPFUNGEN
PRELIEVI
HEFFINGEN

INTRACOMMUNAUTAIRES
INNERGEMEINSCHAFTLICH
SCAMBI INTRACOMUNITARI
INTRACOMMUNAUTAIR

OEUFS
EIER
OVOVA
EIEREN

Pays importateurs Einfuhrländer Paesi importatori Invoerlanden	Pays exportateurs : Ausfuhrländer: Paesi esportatori: Uitvoerlanden:												
	BEL- GIQUE/ BELGIE	DEUTSCH- LAND (BR)	FRANCE	ITALIA	LUXEM- BOURG	NEDER- LAND		BEL- GIQUE/ BELGIE	DEUTSCH- LAND (BR)	FRANCE	ITALIA	LUXEM- BOURG	NEDER- LAND
	UC-RE							MN					
Valable du Gültig vom : 1.7.66 à Validi dal : 1.7.66 bis : 30.6.67 Geldig van : al tot													
BELGIQUE/BELGIE	-	0,0127	0,0127	0,0395	0,0127	0,0127	Fb	-	0,64	0,64	1,98	0,64	0,64
DEUTSCHLAND (BR)	0,0542	-	0,0635	0,0853	0,0315	0,0528	DM	0,217	-	0,254	0,341	0,126	0,211
FRANCE ¹⁾	0,0355	0,0355	-	0,0552	0,0355	0,0355	Ff	0,175	0,175	-	0,273	0,175	0,175
ITALIA	0,0127	0,0127	0,0127	-	0,0127	0,0127	Lit	7,9	7,9	7,9	-	7,9	7,9
LUXEMBOURG	0,0127	0,0127	0,0127	0,0537	-	0,0127	Flux	0,64	0,64	0,64	2,69	-	0,64
NEDERLAND	0,0127	0,0127	0,0127	0,0304	0,0127	-	Fl	0,046	0,046	0,046	0,110	0,046	-
Valable du Gültig vom : Validi dal : Geldig van													
BELGIQUE/BELGIE							Fb						
DEUTSCHLAND (BR)							DM						
FRANCE ¹⁾							Ff						
ITALIA							Lit						
LUXEMBOURG							Flux						
NEDERLAND							Fl						
(1) La France est autorisée à percevoir à la place des prélèvements indiqués, les prélèvements suivants : Frankreich wird ermächtigt, an Stelle der festgesetzte Abschöpfungen, folgende Beträge zu erheben : La Francia è autorizzata a riscuotere, in sostituzione dei prelievi indicati, i prelievi seguenti : Frankrijk kan, in plaats van de aangegeven heffingen, de volgende bedragen toepassen :													
1.7.66 - 30.9.66	0,0515	0,0515	-	0,0712	0,0515	0,0515	Ff	0,254	0,254	-	0,352	0,254	0,254
1.10.66- 31.1.67	0,0639	0,0639	-	0,0836	0,0639	0,0639	Ff	0,315	0,315	-	0,413	0,315	0,315
1.2.67 - 31.5.67	0,0266	0,0266	-	0,0463	0,0266	0,0266	Ff	0,131	0,131	-	0,229	0,131	0,131
1.6.67 - 30.6.67	0,0472	0,0472	-	0,0669	0,0472	0,0472	Ff	0,233	0,233	-	0,330	0,233	0,233
							Ff						

PRIX D'ECLUSE
EINSCHLEUSUNGSPREISE
PREZZI LIMITE
SLUISPRIJZEN

PRELEVEMENTS ENVERS PAYS TIERS
ABSCHÖPFUNGEN GEGENÜBER DRITTLÄNDERN
PRELIEVI VERSO PAESI TERZI
HEFFINGEN TEGENOVER DERDE LANDEN

OEUFS
EIER
UOVA
EIEREN

Kg

Pays importateurs Einfuhrländer Paesi importatori Invoerlanden	PRIX D'ECLUSE - EINSCHLEUSUNGSPREISE PREZZI LIMITE - SLUISPRIJZEN						PRELEVEMENTS - ABSCHÖPFUNGEN PRELIEVI - HEFFINGEN					
	1.1.67-31.3.67		1.4.67-30.6.67				1.1.67-31.3.67		1.4.67-30.6.67			
	MN	UC-RE	MN	UC-RE	MN	UC-RE	MN	UC-RE	MN	UC-RE	MN	UC-RE
a) Oeufs en coquille de volaille, frais, conservés, destinés à la consommation Schaleneier von Hausgeflügel, frisch, haltbar gemacht, zum Verbrauch bestimmt Uova in guscio di volatili, fresche o conservate, destinate al consumo Eieren in de schaal van gevogelte, vers of verduurzaamd, bestemd voor menselijke consumptie												
BELGIQUE - BELGIE	25,57		25,57				5,45	0,1090	5,45	0,1090		
DEUTSCHLAND (BR)	2,046		2,046				0,709	0,1772	0,709	0,1772		
FRANCE	2,525	0,5114	2,525	0,5114			0,590 ^{*)}	0,1195	0,590 ^{*)}	0,1195		
ITALIA	319,6		319,6				65,6	0,1049	65,6	0,1049		
LUXEMBOURG	25,57		25,57				5,60	0,1119	5,60	0,1119		
NEDERLAND	1,851		1,851				0,447	0,1236	0,447	0,1236		
b) Oeufs à couver de volaille Bruteier von Hausgeflügel Uova da cova di volatili Broedeieren van gevogelte												
BELGIQUE - BELGIE	25,57		25,57				5,45	0,1090	5,45	0,1090		
DEUTSCHLAND (BR)	2,046		2,046				0,709	0,1772	0,709	0,1772		
FRANCE	2,525	0,5114	2,525	0,5114			0,590	0,1195	0,590	0,1195		
ITALIA	319,6		319,6				65,6	0,1049	65,6	0,1049		
LUXEMBOURG	25,57		25,57				5,60	0,1119	5,60	0,1119		
NEDERLAND	1,851		1,851				0,447	0,1236	0,447	0,1236		
x) Si la France fait usage de saisonnalisation de prélèvements envers pays tiers, ces montants deviennent respectivement : Wenn Frankreich die Abschöpfungen saisonnalisiert werden diese Beträge bzw. : Se la Francia applica coefficienti stagionali ai prelievi verso i paesi terzi, tali importi diventano rispettivamente : Indien Frankrijk gebruik maakt van de seizoenschommelingen van de heffingen tegenover derde landen, worden deze bedragen respectievelijk :												
^{*)} 1.1.67 - 31.1.67 : 0,730 Ff = 0,1479 UC - RE 1.2.67 - 31.3.67 : 0,546 Ff = 0,1106 UC - RE												
^{*)} 1.4.67 - 31.5.67 : 0,546 Ff = 0,1106 UC - RE 1.6.67 - 30.6.67 : 0,648 Ff = 0,1213 UC - RE												

PRELEVEMENTS INTRACOMMUNAUTAIRES
 ABSCHOPFUNGEN INNERGEMEINSCHAFTLICH
 PRELIEVI INTRACOMUNITARI
 HEFFINGEN INTRACOMMUNAUTAIR

VOLAILLES
 GEFLUGEL
 POLLAME
 GEVOGELTE

Période de validité - Gültigkeitszeitraum - Periodo di validità - Geldigheidsduur : 1.7.66 - 30.6.67
 Poules et poulets - Hühner und Junghühner - Galline e polli - Kippen en kuikens

Kg

Pays importateurs Einfuhrländer Paesi importatori Invoerlanden	Pays exportateurs - Ausfuhrländer - Paesi esportatori - Uitvoerlanden												
	BEL- GIQUE/ BELGIE	DEUTSCH- LAND (BR)	FRANCE	ITALIA	LUXEM- BOURG	NEDER- LAND		BEL- GIQUE/ BELGIE	DEUTSCH- LAND (BR)	FRANCE	ITALIA	LUXEM- BOURG	NEDER- LAND
	UC-RE							MN					
1. VIVANTS (d'un poids supérieur à 185 gr) - LEBENDE (mit einem Gewicht über 185 G) VIVI (di peso superiore a 185 grammi) - LEVENDE (met een gewicht van meer dan 185 gr) Les prélèvements sous 2b multiplier par 0,70 - Abschöpfungsbeträge unter 2b multiplizieren mit 0,70 I prelievi sotto 2b moltiplicare per 0,70 - Heffingsbedragen onder 2b vermenigvuldigen met 0,70													
2. ABATTUS - GESCHLACHTETE - MACELLATI - GESLACHTE a) Plumés, sans boyaux, avec la tête et les pattes (83 %) Gerupft, ohne Darm und mit Kopf und Ständern (83 %) Spennati, senza intestini, con la testa e le zampe (83 %) Geplukt, ontdarmd met kop en poten (83 %)													
BELGIQUE - BELGIE	-	0,0243	0,0243	0,0438	-	-	Fb	-	1,22	1,22	2,19	-	-
DEUTSCHLAND (BR)	0,0665	-	0,0680	0,0888	0,0665	0,0603	DM	0,266	-	0,272	0,355	0,266	0,241
FRANCE ¹⁾	0,0405	0,0405	-	0,0602	0,0405	0,0417	Ff	0,200	0,200	-	0,297	0,200	0,206
ITALIA	0,0174	0,0174	0,0174	-	0,0174	0,0174	Lit	10,9	10,9	10,9	-	10,9	10,9
LUXEMBOURG	-	0,0243	0,0243	0,0438	-	-	Flux	-	1,22	1,22	2,19	-	-
NEDERLAND	-	0,0243	0,0243	0,0397	-	-	F1	-	0,088	0,088	0,144	-	-
b) Plumés, vidés, sans la tête, ni les pattes, avec le coeur, le foie et le gésier (70 %) Gerupft, ausgenommen, ohne Kopf und ohne Ständer, aber mit Herz, Leber und Muskelmagen (70 %) Spennati, svuotati, senza la testa e le zampe, ma con il cuore, il fegato e il ventriglio (70 %) Geplukt, schoongemaakt, zonder kop en poten, doch met hart, lever en spiermaag (70 %)													
BELGIQUE - BELGIE	-	0,0288	0,0288	0,0520	-	-	Fb	-	1,44	1,44	2,60	-	-
DEUTSCHLAND (BR)	0,0789	-	0,0807	0,1054	0,0789	0,0716	DM	0,316	-	0,323	0,422	0,316	0,286
FRANCE ¹⁾	0,0481	0,0481	-	0,0714	0,0481	0,0495	Ff	0,237	0,237	-	0,353	0,237	0,244
ITALIA	0,0206	0,0206	0,0206	-	0,0206	0,0206	Lit	12,9	12,9	12,9	-	12,9	12,9
LUXEMBOURG	-	0,0288	0,0288	0,0520	-	-	Flux	-	1,44	1,44	2,60	-	-
NEDERLAND	-	0,0288	0,0288	0,0471	-	-	F1	-	0,104	0,104	0,171	-	-
c) Plumés, vidés, sans la tête, ni les pattes et sans le coeur, le foie et le gésier (65 %) Gerupft, ausgenommen, ohne Kopf und Ständer, sowie ohne Herz, Leber und Muskelmagen (65 %) Spennati, svuotati, senza la testa e le zampe, senza il cuore, il fegato e il ventriglio (65 %) Geplukt, schoongemaakt, zonder kop en poten, alsmede zonder hart, lever en spiermaag (65 %)													
BELGIQUE - BELGIE	-	0,0311	0,0311	0,0561	-	-	Fb	-	1,56	1,56	2,81	-	-
DEUTSCHLAND (BR)	0,0851	-	0,0870	0,1137	0,0851	0,0772	DM	0,340	-	0,348	0,455	0,340	0,309
FRANCE ¹⁾	0,0518	0,0518	-	0,0770	0,0518	0,0533	Ff	0,256	0,256	-	0,380	0,256	0,263
ITALIA	0,0222	0,0222	0,0222	-	0,0222	0,0222	Lit	13,9	13,9	13,9	-	13,9	13,9
LUXEMBOURG	-	0,0311	0,0311	0,0561	-	-	Flux	-	1,56	1,56	1,56	-	-
NEDERLAND	-	0,0311	0,0311	0,0509	-	-	F1	-	0,113	0,113	0,184	-	-
(1) En vertu du règlement n° 90/65/CEE la France est autorisée à appliquer les montants suivants : Auf grund der Verordnung Nr. 90/65/EWG wird Frankreich ermächtigt die folgenden Beträge zu erheben : In virtù del regolamento n° 90/65/CEE la Francia è autorizzato ad applicare gli importi seguenti : Volgens artikel nr. 90/65/EEG wordt Frankrijk gemachtigd de volgende bedragen toe te passen :													
83 %	0,0620	0,0405	-	0,0602	0,0620	0,0560	Ff	0,306	0,200	-	0,297	0,306	0,276
70 %	0,0735	0,0481	-	0,0714	0,0735	0,0664	Ff	0,363	0,237	-	0,353	0,363	0,328
65 %	0,0792	0,0518	-	0,0770	0,0792	0,0714	Ff	0,391	0,256	-	0,380	0,391	0,353

PRIX D'ECLUSE
EINSCHLEUSUNGSPREISE
PREZZI LIMITE
SLUISPRIJZEN

PRELEVEMENTS ENVERS PAYS TIERS
ABSCHÖPFUNGEN GEGENÜBER DRITTLÄNDERN
PRELIEVI VERSO PAESI TERZI
HEFFINGEN TEGENOVER DERDE LANDEN

VOLAILLES
GEFLUGEL
POLLAME
GEVOGELTE

Poules et poulets - Hühner und Junghühner - Galline e polli - Kippen en kuikens

Kg

Pays importateurs Einfuhrländern Paesi importatori Invoerlanden	PRIX D'ECLUSE - EINSCHLEUSUNGSPREISE PREZZI LIMITE - SLUISPRIJZEN						PRELEVEMENTS - ABSCHÖPFUNGEN PRELIEVI - HEFFINGEN					
	1.1.67-31.3.67		1.4.67-30.6.67				1.1.67-31.3.67		1.4.67-30.6.67			
	MN	UC-RE	MN	UC-RE	MN	UC-RE	MN	UC-RE	MN	UC-RE	MN	UC-RE
<p>1. VIVANTS (d'un poids supérieur à 185 gr.) - LEBENDE (mit einem Gewicht über 185 G.) 1. VIVI (di peso superiore a 185 grammi) - LEVENDE (met een gewicht van meer dan 185 gr.)</p>												
BELGIQUE-BELGIE	23,56		23,56									
DEUTSCHLAND (BR)	1,885		1,885									
FRANCE	2,326	0,4712	2,326	0,4712								
ITALIA	294,5		294,5									
LUXEMBOURG	23,56		23,56									
NEDERLAND	1,706		1,706									
<p>Prélèvements sous 2b, multiplier par 0,70 Abschöpfungen unter 2b multiplizieren mit 0,70 Prelievi sotto 2b moltiplicare per 0,70 Heffingen onder 2b vermenigvuldigen met 0,70</p>												
<p>2. ABATTUS - GESCHLACHTETE - MACELLATI - GESLACHTE Plumés, sans boyaux, avec la tête et les pattes (8%) Gerupft, ohne Darm, mit Kopf und Ständer (8%) a) Spennati, senza intestini, con la testa e le zampe (8%) Geplukt, ontdarad, met kop en poten (8%)</p>												
BELGIQUE-BELGIE	30,80		30,80				5,44	0,1088	5,44	0,1088		
DEUTSCHLAND (BR)	2,464		2,464				0,676	0,1689	0,676	0,1689		
FRANCE	3,041	0,6159	3,041	0,6159			0,719	0,1456	0,719	0,1456		
ITALIA	334,9		384,9				62,2	0,0995	62,2	0,0995		
LUXEMBOURG	30,60		30,80				5,44	0,1088	5,44	0,1088		
NEDERLAND	2,230		2,230				0,443	0,1225	0,443	0,1225		
<p>Plumés, vidés, sans la tête ni les pattes, avec le coeur, le foie et le gésier (70%) b) Gerupft, ausgenommen, ohne Kopf und Ständer, aber mit Herz, Leber und Muskelmagen (70%) Spennati, svuotati, senza la testa e le zampe, ma con il cuore, il fegato e il ventriglio (70%) Geplukt, schoongemaakt, zonder kop en poten, doch met hart, lever en spiermaag (70%)</p>												
BELGIQUE-BELGIE	36,52		36,52				6,46	0,1291	6,46	0,1291		
DEUTSCHLAND (BR)	2,921		2,921				0,802	0,2004	0,802	0,2004		
FRANCE	3,606	0,7303	3,606	0,7303			0,853	0,1727	0,853	0,1727		
ITALIA	456,4		456,4				73,8	0,1180	73,8	0,1180		
LUXEMBOURG	36,52		36,52				6,46	0,1291	6,46	0,1291		
NEDERLAND	2,644		2,644				0,526	0,1453	0,526	0,1453		
<p>Plumés, vidés, sans la tête ni les pattes, et sans le coeur, le foie et le gésier (65%) c) Gerupft, ausgenommen, ohne Kopf und Ständer, sowie ohne Herz, Leber und Muskelmagen (65%) Spennati, svuotati, senza la testa e le zampe, senza il cuore, il fegato e il ventriglio (65%) Geplukt, schoongemaakt, zonder kop en poten, alsmede zonder hart, lever en spiermaag (65%)</p>												
BELGIQUE-BELGIE	39,33		39,33				6,97	0,1393	6,97	0,1393		
DEUTSCHLAND (BR)	3,146		3,146				0,864	0,2161	0,864	0,2161		
FRANCE	3,883	0,7865	3,883	0,7865			0,919	0,1862	0,919	0,1862		
ITALIA	491,6		491,6				79,5	0,1272	79,5	0,1272		
LUXEMBOURG	39,33		39,33				6,97	0,1393	6,97	0,1393		
NEDERLAND	2,847		2,847				0,567	0,1567	0,567	0,1567		

Après correction pour la conversion en poids vif, on applique les coefficients de rendement suivants :

Bovins :
Vitelloni : 1ère qual : 58 ‰
2ème qual : 54 ‰
Boeufs : 1ère qual : 55 ‰
2ème qual : 50 ‰
Vaches : 1ère qual : 55 ‰
2ème qual : 49 ‰
Veaux : 1ère qual : 61 ‰
2ème qual : 59 ‰

Le prix moyen pondéré est obtenu par l'application des pourcentages de pondération suivants :

- a) 67 ‰ pour la zone excédentaire
- b) 33 ‰ pour la zone déficitaire

Luxembourg : Marchés : Luxembourg et Esch-sur-Alzette

Poids abattu - Moyenne arithmétique des cotations des deux marchés -

La conversion des cotations poids abattu en poids vif est effectuée à l'aide des coefficients de rendement suivants :

Bovins : Boeufs, génisses, taureaux, vaches :
qual AA : 55 ‰
qual A : 53 ‰
qual B : 52 ‰

Veaux : 60 ‰

Jour de marché : lundi

Pays-Bas : Marchés : Bovins : Rotterdam, 's Hertogenbosch et Zwolle - poids abattu

Veaux : Barneveld et 's Hertogenbosch - poids vif

Moyenne arithmétique des cotations

La conversion des cotations poids abattu en poids vif est effectuée à l'aide des coefficients de rendement suivants :

Bovins : extra : 62 ‰
1ère qual : 58 ‰
2ème qual : 56 ‰
3ème qual : 52 ‰
Taureaux : 57 ‰
Vaches destinées à l'industrie alimentaire : 47 ‰

Jours de marché : Rotterdam : Bovins = lundi
Veaux = mardi
's Hertogenbosch : mercredi
Zwolle : vendredi
Barneveld : lundi

III. PRIX A L'IMPORTATION

En se basant sur les marchés les plus représentatifs des pays tiers, la Commission fixe hebdomadairement les prix à l'importation pour bovins et veaux (Règlement n° 14/64/CEE, Règl. n° 63/64/CEE et Règl. n° 140/64/CEE). Ces prix sont majorés des montants forfaitaires représentant les frais de transport jusqu'aux frontières de la Communauté. Ces montants sont les mêmes pour tous les pays de la C.E.E. (Exception : des montants plus élevés à l'importation de veaux en Italie).

Les marchés représentatifs des pays tiers sont les suivants :

1. Danemark : moyenne des cotations de :
 - a. OXEXPORT = Landbrugets Kvæg og Kødalg
 - b. A K = Samvirkende Danske Andels-Kreatureksportforeninger
 - c. DLK = Danske Landbrugeres Kreatursalgforeninger
2. Grande-Bretagne : moyenne des 64 marchés
3. Irlande : marché de Dublin

R I N D F L E I S C H

Erläuterungen zu den nachstehend aufgeführten Preisen

I. FESTGEGEBENE PREISE

Gemäss Art. 2 der Verordnung 14/64/EWG vom 5.2.1964 (Amtsblatt der Europäischen Gemeinschaften vom 27.2.1964 - 7. Jahrgang, Nr. 34) über die schrittweise Errichtung einer gemeinsamen Marktorganisation für Rindfleisch werden jährlich vor dem am 1. April beginnenden Wirtschaftsjahr durch jeden Mitgliedstaat Orientierungspreise für Rinder und Kälber festgesetzt. Diese Orientierungspreise basieren für jeden Mitgliedstaat auf Preise der gleichen Grosshandelsstufe.

Der Interventionspreis für Rinder hängt vom Orientierungspreis insofern ab, als jeder Mitgliedstaat einen Interventionspreis festsetzen kann, der zwischen 93 Prozent und 96 Prozent des Orientierungspreises liegt (Art. 10 der Verordnung 14/64/EWG).

II. MARKTPREISE AUF DEM INLANDISCHEN MARKT

Gemäss Art. 5 der Verordnung 14/64/EWG (geändert durch Verordnung 161/66/EWG) und gemäss Artikel 1, Absatz 3 der Verordnung 63/64/EWG stellt die Kommission wöchentlich für Rinder und Kälber Preise auf den in Anhang III zur Verordnung 14/64/EWG genannten Märkten fest. Diese Marktpreise ergeben einen gewogenen Durchschnitt, der nach den ebenfalls in diesem Anhang aufgeführten Marktanteilen der Qualitätsstufen berechnet wird. Im einzelnen handelt es sich um folgende Preise:

Belgien : Markt : Anderlecht - Lebendgewicht

Markttage : Rinder : Mittwoch
Kälber : Donnerstag

Deutschland (BR) : Märkte : 12 Märkte (Nordrhein-Westfalen)

Aachen, Duisburg, Düsseldorf, Essen, Köln, Mönchen-Gladbach, Wuppertal,
Dortmund, Bochum, Gelsenkirchen, Hagen und Recklinghausen - Lebendgewicht -
Markttag : Montag

Frankreich : Markt : La Villette - Schlachtgewicht (poids net sur pied)

Die Preise vom Montag der laufenden Woche und vom Donnerstag der vergangenen Woche werden arithmetisch gemittelt.

Die Umrechnung von Schlacht- auf Lebendgewicht erfolgt mit folgenden Koeffizienten:

Rinder :

<u>Ochsen</u> extra	: 58 %	<u>Bullen</u> extra	: 60 %	<u>Kühe</u> extra	: 59 %
1. Qual.:	55 %	1. Qual.	56 %	1. Qual.	54 %
2. Qual.:	52 %			2. Qual.	51 %
3. Qual.:	49 %			3. Qual.	47 %

Kälber : extra ; 63 %

1. Qual. : 60 %
2. Qual. : 55 %
3. Qual. : 51 %

Markttage : Montag und Donnerstag

Italien : Märkte

a) Überschussgebiet

Modena, Cremona, Firenze, Macerata, Padova, Reggio Emilia, Chivasso - Lebendgewicht

(zur Ermittlung des Grosshandelspreises von Firenze wird zu der Notierung ab Hof ein Pauschalbetrag von Lit 25 je Kilogramm Lebendgewicht addiert)

Die Notierungen vom Mittwoch der vergangenen Woche bis zum Dienstag der laufenden Woche werden arithmetisch gemittelt

b) Zuschussgebiet

Roma - Schlachtgewicht

Die Umrechnung von Schlacht- auf Lebendgewicht erfolgt nach Berichtigung um folgende Beträge :

Vitelloni 1. und 2. Qual. :	- 7.800 Lit per 100 kg
Ochsen 1. und 2. Qual. :	- 4.900 Lit per 100 kg
Kühe 1. und 2. Qual. :	- 4.500 Lit per 100 kg
Vitelli 1. und 2. Qual. :	+ 4.600 Lit per 100 kg

anschliessend werden folgende Koeffizienten benützt :

Rinder :

<u>Vitelloni</u> :	1. Qual.:	58 %	<u>Ochsen</u> :	1. Qual.:	55 %
	2. Qual.:	54 %		2. Qual.:	50 %
<u>Kühe</u> :	1. Qual.:	55 %			
	2. Qual.:	49 %			

Kälber :

<u>Vitelli</u> :	1. Qual.:	61 %
	2. Qual.:	59 %

Das gewogene Mittel wird errechnet durch Multiplikation der unter

- genannten Preise mit 67 % und der unter
- genannten Preise mit 33 %.

Luxemburg : Märkte : Luxemburg und Esch-sur-Alzette

Die Preise beider Märkte werden arithmetisch gemittelt - Schlachtgewicht -

Die Umrechnung von Schlacht- auf Lebendgewicht erfolgt mit Hilfe folgender Koeffizienten :

Rinder :

<u>Ochsen, Färsen, Bullen, Kühe</u> :	Qual.	AA : 55 %
		A : 53 %
		B : 52 %

Kälber : 60 %

Markttag : Montag

Niederlande: Märkte

Rinder : Rotterdam, 's Hertogenbosch und Zwolle - Schlachtgewicht

Kälber : Barneveld und 's Hertogenbosch - Lebendgewicht

Die Preise werden arithmetisch gemittelt.

Die Umrechnung der Preise von Schlachtgewicht auf Lebendgewicht für Rinder erfolgt mit Hilfe folgender Koeffizienten:

<u>Schlachtrinder</u> :	Extra : 62 %	<u>Fette Stiere</u> : 57 %	<u>Wurstkühe</u> : 47 %
	1. Qual.: 58 %		
	2. Qual.: 56 %		
	3. Qual.: 52 %		

<u>Markttag</u> :	Rotterdam - Rinder : Montag	Zwolle : Freitag
	Kälber : Dienstag	Barneveld: Montag
	's Hertogenbosch : Mittwoch	

III. EINFUHRPREISE

Die Kommission setzt wöchentlich Einfuhrpreise für Rinder und Kälber auf Basis der Preise auf den repräsentativen Märkten in Drittländern fest (Verordnungen 14/64/EWG, 63/64/EWG und 140/64/EWG).

Diese Marktpreise werden um feste Beträge für die Transportkosten bis an die Grenze der Gemeinschaft erhöht. Diese Beträge sind für alle Mitgliedsländer gleich (Ausnahme : höhere Beträge bei Einfuhren von Kalbern nach Italien).

Die repräsentativen Märkte sind :

- Dänemark : Durchschnitt der Notierungen von
 - OXEKSPORT = Landbrugets Kvaeg og Købsalg
 - A K = Samvirkende Danske Andels Kreatureksportforeninger
 - D L K = Danske Landbrugeres Kreatursalgforeninger
- Grossbritannien : Durchschnitt von 64 Märkten
- Irland : Markt von Dublin

CARNI BOVINE

Spiegazioni relative ai prezzi delle carni bovine che figurano nella presente pubblicazione

I. PREZZI FISSATI

In applicazione dell'articolo 2 del Regolamento n. 14/64/CEE del 5.2.1964 (Gazzetta Ufficiale del 27.2.1964 - 7° anno n. 34) relativo alla graduale attuazione di un'organizzazione comune dei mercati nel settore delle carni bovine, ciascuno Stato membro fissa, per la campagna di commercializzazione che inizia al 1° aprile, prezzi d'orientamento per i bovini ed i vitelli.

Tali prezzi di orientamento si riferiscono ai prezzi formati in ciascuno Stato membro in una medesima fase del commercio all'ingrosso.

I prezzi d'intervento dei bovini è calcolato in funzione del prezzo d'orientamento in quanto lo Stato membro può fissare tale prezzo d'intervento ad un livello compreso entro il 93% ed il 96% del prezzo d'orientamento

II. PREZZI SUL MERCATO INTERNO

In applicazione dell'art. 5 del Regolamento n. 14/64/CEE (modificato dal Regolamento n. 161/66/CEE) e in applicazione dell'art. 1, par. 3 del Regolamento 63/64/CEE la Commissione fissa ogni settimana, per ciascuno Stato membro, i prezzi di mercato per i bovini ed i vitelli sulla base dei prezzi costatati sui mercati rappresentativi (Allegato III del Regolamento n. 14/64/CEE).

Per ottenere la media di tali prezzi di mercato si effettua la ponderazione di ogni classe commercializzata mediante i coefficienti indicativi nel suddetto allegato.

I prezzi costatati negli Stati membri si riferiscono ai seguenti mercati:

Belgio: Mercato: Anderlecht - Peso vivo

Giorni di mercato: bovini: mercoledì'
vitelli: giovedì'

R.F. di Germania: Mercati: 12 mercati (Renania del Nord - Westfalia)

Aachen, Duisburg, Düsseldorf, Essen, Köln, Mönchen-Gladbach, Wuppertal,
Dortmund, Gelsenkirchen, Hagen, Recklinghausen, Bochum. Peso vivo.

Giorno di mercato : lunedì'

Francia: Mercato: La Villette - Peso morto (poids net sur pied)

Media aritmetica delle quotazioni del lunedì' della settimana in corso e del giovedì' della settimana precedente. La conversione delle quotazioni "poids net sur pied" in peso vivo è effettuata mediante i seguenti coefficienti di resa:

Bovini:

<u>Buoi</u> extra: 58%	<u>Tori</u> extra: 60%	<u>Vacche</u> : extra : 59 %
1a qual.: 55%	1a qual.: 56%	1a qual. : 54 %
2a qual.: 52%		2a qual. : 51 %
3a qual.: 49%		3a qual. : 47 %

Vitelli: extra: 63%

1a qual.: 60%
2a qual.: 55%
3a qual.: 51%

Giorni di mercato : lunedì' e giovedì'

Italia: Mercati:

a) zona eccedentaria

Cremona, Firenze, Macerata, Padova, Reggio Emilia, Chivasso, Modena - Peso vivo

(Per ottenere il prezzo all'ingrosso sul mercato di Firenze, alle quotazioni "franco azienda agricola" va aggiunto un ammontare forfettario di Lit 25/kg peso vivo)

Media aritmetica delle quotazioni che vanno dal mercoledì della settimana precedente al martedì della settimana in corso.

b) zona deficitaria

Roma - peso morto

Prima della conversione delle quotazioni peso morto in peso vivo, si rendono necessarie le seguenti correzioni :

Vitelloni : 1a e 2a qual.: - 7.800 Lit. per 100 kg

Buoi 1a e 2a qual. : - 4.900 Lit per 100 kg

Vacche 1a e 2a qual.: - 4.500 Lit per 100 kg

Vitelli 1a e 2a qual.:+ 4.600Lit. per 100 Kg

Dopo la correzione, per la conversione in peso vivo, si applicano i seguenti coefficienti di resa:

Bovini :

Vitelloni: 1a qual.: 58%

2a qual.: 54%

Vacche: 1a qual.: 55 %

2a qual.: 49 %

Vitelli: 1a qual.: 61%

2a qual.: 59%

Buoi: 1a qual.: 55%

2a qual.: 50%

Il prezzo medio ponderato si ottiene mediante l'applicazione delle seguenti percentuali:

a) 67% per la zona eccedentaria

b) 33% per la zona deficitaria

Lussemburgo: Mercati: Lussemburgo città e Esch-sur-Alzette

Media aritmetica delle quotazioni dei due mercati - Peso morto

La conversione delle quotazioni peso morto in peso vivo è effettuata mediante i seguenti coefficienti di resa:

Bovini :

Buoi, giovenche, tori, vacche: qual. AA: 55%

A : 53%

B : 52%

Vitelli: 60%

Giorno di mercato: lunedì'

Paesi Bassi: Mercati:

Bovini: Rotterdam, 's Hertogenbosch e Zwolle - peso morto

Vitelli: Barneveld, 's Hertogenbosch - peso vivo

Media aritmetica delle quotazioni

La conversione delle quotazioni peso morto in peso vivo è effettuata mediante i seguenti coefficienti di resa:

Bovini:extra: 62%

1a qual.: 58%

2a qual.: 56%

3a qual.: 52%

Tori: 57%

Vacche destinate all'industria: 47%

Giorni di mercato: Rotterdam: Bovini: lunedì'

Vitelli: martedì'

s Hertogenbosch: mercoledì'

Zwolle : venerdì'

Barneveld : lunedì'

III. PREZZO ALL'IMPORTAZIONE

La Commissione fissa ogni settimana i prezzi all'importazione per i bovini ed i vitelli basandosi sulle quotazioni registrate sui mercati piu' rappresentativi dei paesi terzi (Regolamento n.14/64/CEE e n. 140-64/CEE). Tali prezzi sono aumentati di importi forfettari che rappresentano le spese di trasporto fino alle frontiere della Comunità.

Detti importi sono gli stessi per tutti i paesi della C.E.E. (Eccezione : importi più elevati all'importazione di vitelli in Italia. I mercati rappresentativi dei Paesi terzi sono i seguenti :

1) Danimarca : media delle quotazioni di a) OXEXPORT = Landbrugets Kvaeg og Kødssalg

b) A K = Samvirkende Danske Andels Kreatureksportforeninger

c) DLK = Danske Landbrugerets Kreatureksportforeninger

2) Gran Bretagna : media dei 64 mercati

3) Irlanda : mercato di Dublino

R U N D V L E E S

Toelichting op de in deze publikatie voorkomende prijzen

I. VASTGESTELDE PRIJZEN

Overeenkomstig art. 2 van Verordening 14/64/EEG van 5.2.1964 (Publikatieblad dd. 27.2.1964 - 7e jaargang, nr. 34), houdende de geleidelijke totstandbrenging van een gemeenschappelijke ordening der markten in de sector rundvlees, worden jaarlijks voor het verkoopseizoen, dat op 1 april begint, per Lid-staat oriëntatieprijzen voor runderen en kalveren vastgesteld.

Deze oriëntatieprijzen hebben voor iedere Lid-staat betrekking op prijzen, die in eenzelfde stadium van de groothandel tot stand komen.

De interventieprijz voor runderen hangt samen met de oriëntatieprijs, doordat een Lid-staat deze interventieprijz kan vaststellen op een niveau, dat ligt tussen 93 % en 96 % van de oriëntatieprijs (art. 10 van Verordening 14/64/EEG).

II. PRIJZEN OP DE BINNENLANDSE MARKT

Overeenkomstig art. 5 van Verordening 14/64/EEG (gewijzigd bij Verordening 161/66/EEG) en overeenkomstig art. 1, lid 3 van Verordening 63/64/EEG, stelt de Commissie elke week per Lid-staat voor runderen en kalveren, marktprijzen vast op de representatieve markten, genoemd in bijlage III van Verordening 14/64/EEG.

Deze marktprijzen vormen het gewogen gemiddelde van de kwaliteiten, berekend aan de hand van de in voornoemde bijlage bepaalde marktaandelen, per kwaliteit.

De marktprijzen voor de Lid-staten hebben betrekking op :

België : Markt : Anderlecht - Levend gewicht
Marktdagen : runderen: woensdag
kalveren: donderdag

Duitsland (BR) : Markten : 12 markten (Noordrijnland-Westfalen)
Aachen, Duisburg, Düsseldorf, Essen, Köln, München-Gladbach, Wuppertal, Dortmund, Bochum, Gelsenkirchen, Hagen en Recklinghausen. - Levend gewicht
Marktdag : maandag

Frankrijk : Markt : La Villette - Geslacht gewicht (poids net sur pied)
De prijzen op maandag van de lopende week en op donderdag van de voorafgaande week worden rekenkundig gemiddeld.
De omrekening van geslacht op levend gewicht heeft plaats aan de hand van de volgende coëfficiënten.

Runderen :

<u>Ossen</u> extra	: 58 %	<u>Stieren</u> extra	: 60 %	<u>Koelen</u> extra	: 59 %
1e kwal.	: 55 %	1e kwal.	: 56 %	1e kwal.	: 54 %
2e kwal.	: 52 %			2e kwal.	: 51 %
3e kwal.	: 49 %			3e kwal.	: 47 %

Kalveren :extra : 63 %
1e kwal: 60 %
2e kwal: 55 %
3e kwal: 51 %

Marktdagen : maandag en donderdag

Italië : Markten :

a) Overschotgebied

Modena, Cremona, Firenze, Macerata, Padova, Reggio Emilia, Chivasso - Levend gewicht
(Ter verkrijging van de groothandelsprijs op de markt van Firenze telt men bij de goteerde prijs, af landbouwbedrijf, een forfaitair bedrag van 25 Lit per kg levendgewicht op)
De noteringen van woensdag van de voorafgaande week tot dinsdag van de lopende week worden rekenkundig gemiddeld.

b) Tekortgebied

Roma - Geslacht gewicht

BOVINS VIVANTS
LEBENDE RINDER
BOVINI VIVI
LEVENDE RUNDEREN

PRIX FIXES
FESTGESETZTE PREISE
PREZZI FISSATI
VASTGESTELDE PRIJZEN

VIANDE BOVINE
RINDFLEISCH
CARNE BOVINA
RUNDVLEES

/100 kg-PVI

	BELGIQUE BELGIE	DEUTSCH- LAND (BR)	FRANCE	ITALIA	LUXEM- BOURG	NEDER- LAND	BELGIQUE BELGIE	DEUTSCH- LAND (BR)	FRANCE	ITALIE	LUXEM- BOURG	NEDER- LAND
	Fb	DM	Ff	Lit	Flux	Fl	UC - RE					
1.4.1965 - 3.4.1966 ¹⁾												
Limites supérieures Obere Grenze Limiti superiori Maximumgrenzen	3.062,5	245,00	302,40	38.281	3.062,5	221,73	61,250					
Limites inférieures Untere Grenze Limiti inferiori Minimumgrenzen	2.875,0	230,00	283,88	35.938	2.875,0	208,15	57,500					
Prix d'orientation nationaux Nationale Orientierungspreise Prezzi di orientamento nazionali Nationale oriënteringsprijzen	3.000,0	240,00	287,00	37.500	3.000,0	212,50	60,000	60,000	58,132	60,000	60,000	58,702
4.4.1966 ³⁾ - 2.4.1967 ⁴⁾												
Limites supérieures Obere Grenze Limiti superiori Maximumgrenzen	3.212,5	257,00	317,21	40.156	3.212,5	232,59	64,250					
Limites inférieures Untere Grenze Limiti inferiori Minimumgrenzen	3.025,0	242,00	298,69	37.813	3.025,0	219,01	60,500					
Prix d'orientation nationaux Nationale Orientierungspreise Prezzi di orientamento nazionali Nationale oriënteringsprijzen	3.210,0	253,00	302,00	40.150	3.150,0	222,00	64,200	63,250	61,170	64,240	63,000	61,326
3.4.1967 ⁵⁾ - 31.3.1968												
Limites supérieures Obere Grenze Limiti superiori Maximumgrenzen	3.300,0	264,00	325,85	41.250	3.300,0	238,92	66,000					
Limites inférieures Untere Grenze Limiti inferiori Minimumprijzen	3.112,5	249,00	307,33	38.906	3.112,5	225,35	62,250					
Prix d'orientation nationaux Nationale Orientierungspreise Prezzi di orientamento nazionali Nationale oriënteringsprijzen	3.200,0	259,00	314,50	40.950	3.150,0	226,00	65,200	64,750	63,702	65,520	63,000	62,431

1) B.R. Deutschland : 10.4.1966

2) Du 1.4.65 au 31.5.65 et du 1.2.66 au 31.3.66 : 3.052,5 Fb - Du 1.8.65 au 30.11.65 : 2.947,5 Fb

3) B.R. Deutschland : 11.4.1966

4) B.R. Deutschland : 9.4.1967

5) B.R. Deutschland : 10.4.1967

VEAUX VIVANTS
LEBENDE KALBER
VITELLI VIVI
LEVENDE KALVEREN

PRIX FIXES
FESTGESETZTE PREISE
PREZZI FISSATI
VASTGESTELDE PRIJZEN

VIANDE BOVINE
RINDFLEISCH
CARNE BOVINA
RUNDVLEES

/100 kg-PVI

	BELGIQUE	DEUTSCH-	FRANCE	ITALIA	LUXEM-	NEDER-	BELGIQUE	DEUTSCH-	FRANCE	ITALIA	LUXEM-	NEDER-
	BELGIE	LAND (BR)			BOURG	LAND	BELGIE	LAND (BR)			BOURG	LAND
	Fb	DM	Ff	Lit	Flux	Fl	UC - RE					
1.4.1967 - 3.4.1966 ¹⁾												
Limites supérieures Obere Grenze Limiti superiori Maximumgrenzen	4.250,0	340,00	419,65	53,125	4.250,0	307,70	85,000					
Limites inférieures Untere Grenze Limiti inferiori Minimumgrenzen	3.900,0	312,00	385,09	48,750	3.900,0	282,36	78,000					
Prix d'orientation nationaux Nationale Orientierungspreise Prezzi di orientamento nazionali Nationale oriënteringsprijzen	3.900,0	336,00	402,00	51,563	4.250,0	285,00	78,000	84,000	81,425	82,501	85,000	78,729
4.4.1966 ²⁾ - 2.4.1967 ³⁾												
Limites supérieures Obere Grenze Limiti superiori Maximumgrenzen	4.337,5	347,00	428,29	54,219	4.337,5	314,04	86,750					
Limites inférieures Untere Grenze Limiti inferiori Minimumgrenzen	4.000,0	320,00	394,96	50,000	4.000,0	289,60	80,000					
Prix d'orientation nationaux Nationale Orientierungspreise Prezzi di orientamento nazionali Nationale oriënteringsprijzen	4.000,0	336,00	412,00	51,600	4.250,0	290,00	80,000	84,000	83,451	82,560	85,000	80,110
3.4.1967 ⁴⁾ - 31.3.1968												
Limites supérieures Obere Grenze Limiti superiori Maximumgrenzen	4.475,0	358,00	441,87	55,938	4.475,0	323,99	89,500					
Limites inférieures Untere Grenze Limiti inferiori Minimumgrenzen	4.137,5	331,00	408,54	51,719	4.137,5	299,56	82,750					
Prix d'orientation nationaux Nationale Orientierungspreise Prezzi di orientamento nazionali Nationale oriënteringsprijzen	4.137,5	347,00	427,00	53,000	4.250,0	307,00	82,750	86,750	86,489	84,800	85,000	84,807

1) B.R. Deutschland : 10.4.1966

2) B.R. Deutschland : 11.4.1966

3) B.R. Deutschland : 9.4.1967

4) B.R. Deutschland : 10.4.1967

BOVINS VIVANTS
LEBENDE RINDER
BOVINI VIVI
LEVENDE RUNDEREN

PRIX DE MARCHÉ
MARKTPREISE
PREZZI DI MERCATO
MARKTPRIJZEN

FAYS DE LA C.E.E.
EWG-LÄNDER
PAESE DELLA CEE
E.E.G.-LÄNDER

VIANDE BOVINE
RINDFLEISCH
CARNE BOVINA
RUNDVLEES

100 Kg-PVI

Marchés Märkte Mercati Markten	Cl. commercialisées Handelsklassen Cl. commercializzate Handelsklassen	%	1967											
			FEB	MAR	APR	MAI	JUN	JUL	AUG	SEP	OCT	NOV		
BELGIQUE/BELGIE														
Limites inférieure et supérieure CEE Minimum-en maximumgrenzen EEG			Fb	3025,0-3212,5		3112,50 - 3300,00								
Prix d'orientation national Nationale orientatieprijs			Fb	3210,0		3260,00								
ANDERLECHT	Boeufs - Ossen 60%	}	7	Fb	4183,9	4271,0								
	Génisses-Vaarzen 60%		11	Fb	4317,9	4424,2								
	Boeufs - Ossen 55%	}	8	Fb	3339,3	3469,4								
	Génisses-Vaarzen 55%		13	Fb	3360,7	3545,2								
	Taureaux-Stieren 55% Lourde Zware	60%	}	9	Fb	4183,9	4256,5							
		55%		13	Fb	3326,8	3456,5							
		1	Fb	3258,9	3443,6									
	Vaches - Koeien 50%	55%	}	10	Fb	3326,8	3424,2							
		50%		21	Fb	2703,0	2748,4							
	Bétail de fabrication Fabricatievee			7	Fb	2267,9	2300,0							
Moyenne pondérée toutes classes Gewogen gemiddelde alle klassen			100	Fb	3372,3	3471,5								
				UC-RE	67,446	69,430								
DEUTSCHLAND (BR)														
Unter- und Obergrenze EWG			DM	242,00-257,00		249,00 - 264,00								
Nationaler Orientierungspreis			DM	253,00		259,00								
Ø DER 12 MÄRKTE (Nordrhein- Westfalen)	Ochsen	Kl. A	6,6	DM	289,34	286,95								
		Kl. B	1,0	DM	266,33	265,42								
	Färsen	Kl. A	16,8	DM	269,89	268,69								
		Kl. B	3,1	DM	254,19	253,30								
		Kl. C	0,4	DM	218,01	222,31								
	Bullen	Kl. A	23,8	DM	289,72	285,93								
		Kl. B	7,2	DM	271,30	267,41								
		Kl. C	0,6	DM	241,82	237,85								
	Kühe	Kl. A	12,0	DM	241,26	242,19								
		Kl. B	18,9	DM	218,26	219,03								
		Kl. C	8,2	DM	199,18	200,52								
		Kl. D	1,4	DM	167,49	170,65								
	Gewogener Durchschnitt aller Klassen			100	DM	253,39	253,50							
				RE	63,348	63,375								

BOVINS VIVANTS
LEBENDE RINDER
BOVINI VIVI
LEVENDE RUNDEREN

PRIX DE MARCHÉ
MARKTPREISE
PREZZI DI MERCATO
MARKTPRIJZEN

PAYS DE LA C.E.E.
EWG-LÄNDER
PAESE DELLA CEE
E.E.G.-LÄNDER

VIANDE BOVINE
RINDFLEISCH
CARNE BOVINA
RUNDVLEES

.00 Kg-FVI

Marchés Märkte Mercati Markten	Cl. commercialisées Handelklassen Cl. commercializzate Handelklassen	%	1 9 6 7											
			MAR				APR				MAI			
			3-9	10-16	17-23	24-30	31-6	7-13	14-20	21-27	28-4	5-11		
BELGIQUE/BELGIE														
Limites inférieure et supérieure CEE Minimum-en maximumgrenzen EEG			Fb	3.025,0 - 3.212,5				3.112,50 - 3.300,00						
Prix d'orientation national Nationale oriëntatieprijs			Fb	3.210,0				3.260,00						
ANDERLECHT	Boeufs - Ossen 60%	7	Fb	4200,0	4200,0	4350,0	4350,0	4300,0	4350,0	4400,0	4600,0			
	Génisses-Vaarsen 60%		11	Fb	4350,0	4350,0	4550,0	4550,0	4550,0	4550,0	4600,0	4700,0		
	Boeufs - Ossen 55%	8	Fb	3400,0	3400,0	3550,0	3550,0	3450,0	3600,0	3700,0	3850,0			
	Génisses-Vaarsen 55%		13	Fb	3450,0	3450,0	3650,0	3650,0	3600,0	3650,0	3750,0	3950,0		
	Taureaux-Stieren 60%	9	Fb	4200,0	4250,0	4300,0	4300,0	4200,0	4250,0	4150,0	4400,0			
	55%		13	Fb	3400,0	3450,0	3500,0	3500,0	3400,0	3500,0	3350,0	3650,0		
	Lourde Zware	1	Fb	3300,0	3450,0	3450,0	3600,0	3550,0	3600,0	3500,0	3650,0			
	Vaches - Koelen 55%		10	Fb	3350,0	3350,0	3500,0	3500,0	3450,0	3500,0	3600,0	3650,0		
	50%	21	Fb	2700,0	2700,0	2800,0	2800,0	2700,0	2800,0	2800,0	2900,0			
	Bétail de fabrication Fabricatievee		7	Fb	2300,0	2300,0	2300,0	2300,0	2300,0	2400,0	2400,0	2400,0		
Moyenne pondérée toutes classes Gewogen gemiddelde alle klassen			100	Fb	3409,0	3421,5	3539,0	3540,5	3474,0	3547,0	3557,5	3709,5		
			UC-RE	68,180	68,430	70,780	70,810	69,480	70,940	71,150	74,190			
DEUTSCHLAND (BR)														
Unter- und Obergrenze EWG			DM	242,00 - 257,00				249,00 - 264,00						
Nationaler Orientierungspreis			DM	253,00				259,00						
DER 12 MÄRKTE (Nordrhein- Westfalen)	Ochsen	Kl. A	6,6	DM	284,20	288,60	288,20	286,20	289,40	283,90	285,60	290,20		
		Kl. B	1,0	DM	270,60	268,10	257,50	264,00	268,70	265,40	256,20	268,60		
	Färsen	Kl. A	16,8	DM	267,70	267,30	268,80	270,30	272,20	270,70	269,00	271,50		
		Kl. B	3,1	DM	254,80	252,80	252,50	255,50	257,50	256,20	253,30	254,80		
		Kl. C	0,4	DM	222,70	225,30	218,70	225,00	222,00	227,60	214,90	221,60		
	Bullen	Kl. A	23,8	DM	287,60	284,40	283,90	286,90	286,60	283,80	282,20	284,70		
		Kl. B	7,2	DM	269,30	266,40	265,80	267,50	267,30	264,00	265,10	267,70		
		Kl. C	0,6	DM	241,20	239,20	227,80	240,50	242,10	238,30	241,40	234,90		
	Kühe	Kl. A	12,0	DM	241,80	241,30	242,50	243,10	243,10	242,10	242,70	244,70		
		Kl. B	18,9	DM	218,60	217,80	218,60	220,70	221,40	220,40	220,90	221,90		
		Kl. C	8,2	DM	199,70	199,40	200,30	202,50	202,30	200,30	204,70	202,60		
		Kl. D	1,4	DM	165,80	171,30	170,40	175,60	168,70	166,20	177,20	165,80		
	Gewogener Durchschnitt aller Klassen			100	DM	253,54	252,55	252,76	254,69	255,264	253,16	253,16	254,92	
				RE	63,385	63,136	63,189	63,673	63,816	63,291	63,289	63,729		

BOVINS VIVANTS
LEBENDE RINDER
BOVINI VIVI
LEVENDE RUNDEREN

PRIX DE MARCHÉ
MARKTFREISE
PREZZI DI MERCATO
MARKTPRIJZEN

PAYS DE LA C.E.E.
EWG-LÄNDER
PAESI DELLA CEE
E.E.G.-LANDEN

VIANDE BOVINE
RINDFLEISCH
CARNE BOVINA
RUNDVLEES

100 Kg-PVI

Marchés Märkte Mercati Markten	Cl. commercialisées Handelsklassen Cl. commercializzate Handelsklassen	%	1967											
			FEB	MAR	APR	MAI	JUN	JUL	AUG	SEP	OCT	NOV		
FRANCE														
Limites inférieure et supérieure CEE			Ff	298,69-317,21		307,33 - 325,85								
Prix d'orientation national			Ff	302,00		314,50								
LA VILLETTE	Boeufs	Extra	15	Ff	383,34	382,78								
		1e qual.	21	Ff	319,96	324,62								
		2e qual.	3	Ff	286,63	290,48								
		3e qual.	2	Ff	208,92	212,90								
	Taureaux	Extra	1	Ff	327,45	327,06								
		1e qual.	2	Ff	299,94	286,14								
	Vaches	Extra	12	Ff	423,92	430,34								
		1e qual.	12	Ff	294,80	303,36								
		2e qual.	23	Ff	238,79	245,89								
		3e qual.	9	Ff	200,39	204,21								
Moyenne pondérée toutes classes			100	Ff	305,95	310,53								
				UC	61,970	62,898								
ITALIA														
Limiti minimo e massimo CEE			Lit	37.813-40.156		38.906 - 41.250								
Prezzo di orientamento nazionale			Lit	40.150		40.950								
§ FIRENZE, MACERATA, PADOVA, REGGIO-EMILIA e ROMA	Vitelloni	1a qual.	27	Lit	53.052	52.810								
		2a qual.	22	Lit	45.739	45.527								
§ CHIVASSO, MODENA e ROMA	Buoi	1a qual.	7	Lit	46.447	46.664								
		2a qual.	11	Lit	38.912	39.082								
§ CREMONA, MODENA, MACERATA e ROMA	Vacche	1a qual.	8	Lit	36.059	36.757								
		2a qual.	15	Lit	27.057	27.747								
		3a qual.	10	Lit	18.464	18.532								
Media ponderata tutte classi			100	Lit	40.704	40.796								
				UC	65,126	65,273								

BOVINS VIVANTS
LEBENDE RINDER
BOVINI VIVI
LEVENDE RUNDEREN

PRIX DE MARCHÉ
MARKTPREISE
PREZZI DI MERCATO
MARKTPRIJZEN

PAYS DE LA C.E.E.
EWG-LÄNDER
PAESI DELLA CEE
E.E.G.-LÄNDER

VIANDE BOVINE
RINDFLEISCH
CARNE BOVINA
RUNDVLEES

100 Kg-PVI

Marchés Märkte Mercati Markten	Cl. commercialisées Handelsklassen Cl. commercializzate Handelsklassen	%	1967											
			MAR				APR				MAI			
			3-9	10-16	17-23	24-30	31-6	7-13	14-20	21-27	28-4	5-11		
FRANCE														
Limites inférieure et supérieure CEE			Ff	298,69 - 317,21				307,33 - 325,85						
Prix d'orientation national			Ff	302,00				314,50						
LA VILLETTE	Boeufs	Extra	15	Ff	387,74	379,90	382,80	388,60	390,34	390,92	391,50	392,08		
		1e qual.	21	Ff	320,10	321,75	326,70	330,00	328,90	328,90	330,00	330,00		
		2e qual.	3	Ff	287,04	288,60	293,28	293,28	293,28	293,28	293,28	293,28		
		3e qual.	2	Ff	213,64	214,62	213,15	210,70	210,70	210,70	215,60	215,60		
	Taureaux	Extra	1	Ff	326,40	325,20	327,60	328,80	326,40	326,40	326,40	330,00		
		1e qual.	2	Ff	297,08	294,56	293,44	292,32	292,32	291,76	291,20	295,12		
	Vaches	Extra	12	Ff	424,80	427,75	432,47	436,60	439,55	439,55	436,60	436,60		
		1e qual.	12	Ff	299,16	301,86	306,72	306,72	306,72	306,72	309,96	309,96		
		2e qual.	23	Ff	244,80	247,35	247,35	244,80	244,80	244,80	255,00	253,98		
		3e qual.	9	Ff	204,92	205,86	204,45	202,10	202,10	202,10	206,80	206,80		
		Moyenne pondérée toutes classes		100	Ff	307,74	309,62	312,23	313,43	313,79	313,86	317,07	317,04	
				UC	63,334	62,713	62,242	63,485	63,558	63,573	64,223	64,216		
ITALIA														
Limiti minimo e massimo CEE			Lit	37.813 - 40.156				38.906 - 41.250						
Prezzo di orientamento nazionale			Lit	40.150				40.950						
§ FIRENZE, MACERATA, PADOVA, REGGIO-EMILIA e ROMA	Vitelloni	1a qual.	27	Lit	52.678	52.499	52.953	53.145	52.989	53.635	53.803	54.012		
		2a qual.	22	Lit	45.432	45.176	45.621	45.878	45.894	46.329	46.496	46.664		
§ CHIVASSO, MODENA e ROMA	Buoi	1a qual.	7	Lit	46.664	46.664	46.664	46.664	46.664	46.664	46.664	46.664		
		2a qual.	11	Lit	39.077	39.077	39.077	39.077	39.244	39.244	39.244	39.244		
§ CREMONA, MODENA, MACERATA e ROMA	Vacche	1a qual.	8	Lit	36.609	36.700	36.867	36.958	37.405	37.949	38.243	38.577		
		2a qual.	15	Lit	27.534	27.615	27.950	28.031	28.111	28.839	29.478	29.478		
		3a qual.	10	Lit	18.500	18.500	18.500	18.500	19.000	19.000	19.000	18.500		
Media ponderata tutte classi			100	Lit	40.692	40.606	40.891	41.018	41.096	41.519	41.720	41.791		
				UC	65,107	64,970	65,425	65,630	65,754	66,430	66,753	66,865		

BOVINS VIVANTS
LEBENDE RINDER
BOVINI VIVI
LEVENDE RUNDEREN

PRIX DE MARCHÉ
MARKTPREISE
PREZZI DI MERCATO
MARKTPRIJZEN

PAYS DE LA C.E.E.
EWG-LÄNDER
PAESI DELLA CEE
E.E.G.-LÄNDER

VIANDE BOVINE
RINDFLEISCH
CARNE BOVINA
RUNDVLEES

100 kg-PVI

Marchés Märkte Mercati Markten	Cl. commercialisées Handelsklassen Cl. commercializzate Handelsklassen	%	1967										
			FEB	MAR	APR	MAI	JUN	JUL	AUG	SEP	OCT	NOV	
LUXEMBOURG													
Limites inférieure et supérieure CEE		Flux	3025,0-3212,5		3112,50 - 3300,00								
Prix d'orientation national		Flux	3150,0		3150,00								
Ø LUXEMBOURG- ESCH-ALZETTE	Bœufs, gé- nissés, taureaux	Cl.AA	65	Flux	3534,0	3536,4							
		Cl.A	11	Flux	2717,2	2714,1							
		Cl.B	1	Flux	2314,0	2277,0							
	Vaches	Cl.AA	3	Flux	3200,7	3214,5							
		Cl.A	14	Flux	2676,1	2665,1							
		Cl.B	6	Flux	2252,3	2262,3							
Moyenne pondérée toutes classes		100	Flux	3224,9	3225,3								
			UC	64,498	64,506								
NEDERLAND													
Minimum- en maximumgrenzen EEG		F1	219,01-232,59		225,35 - 238,92								
Nationale orientatieprijs		F1	222,00		226,00								
Ø ROTTERDAM- 'S HERTOGEN- BOSCH - ZWOLLE	Slacht- runderen	Extra	10	F1	280,44	293,23							
		1e Kwal.	40	F1	240,76	252,46							
		2e Kwal.	32	F1	211,97	220,38							
		3e Kwal.	10	F1	178,82	186,14							
	Vette stieren		3	F1	239,90	242,89							
	Worstkoeien		5	F1	151,76	157,49							
Gewogen gemiddelde alle klassen		100	F1	224,85	234,60								
			RE	62,113	64,807								

BOVINS VIVANTS
LEBENDE RINDER
BOVINI VIVI
LEVENDE RUNDEREN

PRIX DE MARCHÉ
MARKTPREISE
PREZZI DI MERCATO
MARKTPRIJZEN

PAYS DE LA C.E.E.
EWG-LÄNDER
PAESI DELLA CEE
E.E.G.-LANDEN

VIANDE BOVINE
RINDFLEISCH
CARNE BOVINA
RUNDVLEES

100 Kg-PVI

Marchés Märkte Mercati Markten	Cl. commercialisées Handelklassen Cl. commercializzate Handelklassen		%	1 9 6 7										
				MAR				APR				MAI		
				3-9	10-16	17-23	24-30	31-6	7-13	14-20	21-27	28-4	5-11	
LUXEMBOURG														
Limites inférieure et supérieure CEE				Flux	3.025,0 - 3.212,5				3.112,50 - 3.300,00					
Prix d'orientation national				Flux	3.150,0				3.150,00					
LUXEMBOURG- ESCH-ALZETTE	Boeufs, gé- nissés, taureaux	Cl. AA	65	Flux	3.543,1	3.520,0	3547,5	3533,8	3550,3	3566,8	3577,8	3621,8		
		Cl. A	11	Flux	2723,1	2713,6	2732,2	2695,1	2721,6	2745,4	2742,8	2758,7		
		Cl. B	1	Flux	2294,8	2269,8	2269,8	2267,2	2249,0	2314,0	2314,0	2314,0		
	Vaches	Cl. AA	3	Flux	3179,6	3209,3	3223,0	3241,2	3231,3	3231,3	3256,0	3214,8		
		Cl. A	14	Flux	2673,3	2660,6	2655,3	2671,2	2665,9	2703,0	2689,8	2697,7		
		Cl. B	6	Flux	2254,7	2222,4	2280,2	2241,2	2262,0	2254,0	2256,8	2256,8		
Moyenne pondérée toutes classes				100	Flux	3230,4	3214,3	3234,4	3221,7	3235,4	3254,1	3260,0	3290,3	
					UC	64,608	64,286	64,687	64,435	64,708	65,083	65,201	65,805	
NEderland														
Minimum- en maximumgrenzen EEG				Fl	219,01 - 232,59				225,35 - 238,92					
Nationale oriëntatieprijs				Fl	222,00				226,00					
ROTTERDAM- 'S HERTOGEN- BOSCH - ZWOLLE	Slacht- runderen	Extra	10	Fl	287,47	291,40	296,57	298,63	298,63	297,60	298,22	297,60		
		1 ^e Kwal.	40	Fl	247,66	250,56	255,97	256,94	256,75	255,39	254,81	254,81		
		2 ^e Kwal.	32	Fl	216,16	218,96	223,07	224,00	222,13	221,76	221,76	222,32		
		3 ^e Kwal.	10	Fl	182,69	184,25	188,59	189,45	189,63	188,24	188,76	189,63		
	Vette stieren		3	Fl	240,35	242,82	244,72	244,15	242,82	242,44	240,35	239,97		
	Worstkoeien		5	Fl	154,47	156,04	159,49	160,27	161,21	159,96	159,96	159,96		
Gewogen gemiddelde alle klassen				100	Fl	230,19	232,94	237,60	238,60	237,95	236,98	236,80	236,99	
					RE	63,588	64,349	65,636	65,912	65,733	65,463	65,410	65,466	

BOVINS VIVANTS
LEBENDE RINDER
BOVINI VIVI
LEVENDE RUNDEREN

PRIX DE MARCHE
MARKTPREISE
PREZZI DI MERCATO
MARKTPRIJZEN

PAYS TIERS
DRITTLÄNDER
PAESI TERZI
DERDE LANDEN

VIANDE BOVINE
RINDFLEISCH
CARNE BOVINA
RUNDVLEES

PVI

Marchés Märkte Mercati Markten	Cl. commercialisées Handelsklassen Cl. commercializzate Handelsklassen	1967										
		FEB	MAR	APR	MAI	JUN	JUL	AUG	SEP	OCT	NOV	
DANMARK												
Ø OXEXPORT, AK, DLK	Stude	Prima	pr/kg	291,07	299,84							
		1. Kl.	pr/kg	277,14	287,34							
		2. Kl.	pr/kg	262,14	272,34							
	Kvier	Prima	pr/kg	280,00	281,45							
		1. Kl.	pr/kg	270,00	271,45							
		2. Kl.	pr/kg	260,00	261,45							
	Køer m. Kalvetaender	Prima	pr/kg	250,00	254,68							
		1. Kl.	pr/kg	240,00	244,68							
	Køer	1. Kl.	pr/kg	239,64	244,84							
		2. Kl.	pr/kg	215,71	224,68							
		3. Kl.	pr/kg	184,29	194,68							
	Tyre	Prima	pr/kg	295,00	303,55							
1. Kl.		pr/kg	278,93	288,39								
2. Kl.		pr/kg	265,36	273,31								
Ø Arith.		pr/kg	257,81	264,48								
		UC-RE 100kg	37,325	38,290								
E I R E												
DUBLIN	Heifers	Prime	s.d. cwt	145.0	158.7 $\frac{7}{10}$							
		Secondary	s.d. cwt	138.0 $\frac{1}{2}$	150.9 $\frac{10}{10}$							
		Cows	s.d. cwt	123.4 $\frac{1}{2}$	132.5							
	Bullocks	Prime	s.d. cwt	151.5 $\frac{1}{8}$	162.7							
		Secondary	s.d. cwt	143.6 $\frac{3}{10}$	153.10 $\frac{2}{5}$							
	Cows	Best beef	s.d. cwt	108.4 $\frac{1}{2}$	104.11 $\frac{1}{5}$							
		Secondary	s.d. cwt	89.3 $\frac{3}{4}$	89.11 $\frac{3}{5}$							
	Bulls	Best fat	s.d. cwt	137.10 $\frac{1}{10}$	147.1 $\frac{3}{10}$							
		Others	s.d. cwt	128.4 $\frac{3}{10}$	140.3 $\frac{3}{5}$							
	Ø Arith.		s.d. cwt	129.7 $\frac{3}{10}$	137.10 $\frac{1}{5}$							
		UC-RE 100kg	35,717	37,989								
G R E A T - B R I T A I N												
64 MARKETS	STEERS	Medium 9% - 11 cwt	s.d. cwt	157.9	165.9 $\frac{2}{5}$							
		Others Heavy over 11 cwt	s.d. cwt	153.0	163.6 $\frac{1}{5}$							
	HEIFERS	Medium 8 $\frac{1}{4}$ - 9% cwt	s.d. cwt	155.0	162.7							
		Others Heavy over 9% cwt	s.d. cwt	149.8	158.7 $\frac{7}{10}$							
	Fat cows		s.d. cwt	110.1	117.6 $\frac{3}{5}$							
Ø Arith.		s.d. cwt	145.0 $\frac{4}{10}$	151.11 $\frac{2}{5}$								
		UC-RE 100kg	39,980	41,874								
PRIX CORRIGES - BERICHTIGTER PREISE			s.d. cwt	142.2	148.7							
PREZZI CORRETTI - VERBETERDE PRIJZEN			UC-RE 100kg	39,178	40,947							

BOVINS VIVANTS
LEBENDE RINDER
BOVINI VIVI
LEVENDE RUNDEREN

PRIX DE MARCHÉ
MARKTPREISE
PREZZI DI MERCATO
MARKTPRIJZEN

PAYS TIERS
DRITTLÄNDER
PAESI TERZI
DERDE LANDE

VIANDE BOVINE
RINDFLEISCH
CARNE BOVINA
RUNDVLEES

Marchés Märkte Mercati Markten		Cl. commercialisées Handelklassen Cl. commercializzate Handelklassen		1 9 6 7										
				MAR					APR			MAI		
				3-9	10-16	17-23	24-30	31-6	7-13	14-20	21-27	28-4	5-11	
DANMARK														
Ø OXEXPORT, AK, DLK	Stude	Prima	\$/re/kg	300,00	300,00	300,00	300,00	305,00	305,00	300,00	300,00			
		1. Kl.	\$/re/kg	287,50	287,50	287,50	287,50	292,50	292,50	287,50	287,50			
		2. Kl.	\$/re/kg	272,50	272,50	272,50	272,50	277,50	277,50	272,50	272,50			
	Kvier	Prima	\$/re/kg	280,00	280,00	280,00	285,00	290,00	290,00	290,00	285,00			
		1. Kl.	\$/re/kg	270,00	270,00	270,00	275,00	280,00	280,00	280,00	275,00			
		2. Kl.	\$/re/kg	260,00	260,00	260,00	265,00	270,00	270,00	270,00	265,00			
	Køer m. Kalvetaender	Prima	\$/re/kg	255,00	255,00	255,00	255,00	255,00	255,00	255,00	252,50			
		1. Kl.	\$/re/kg	245,00	245,00	245,00	245,00	245,00	245,00	245,00	240,00			
	Køer	1. Kl.	\$/re/kg	245,00	245,00	245,00	245,00	245,00	245,00	245,00	240,00			
		2. Kl.	\$/re/kg	225,00	225,00	225,00	225,00	225,00	225,00	225,00	217,50			
		3. Kl.	\$/re/kg	195,00	195,00	195,00	195,00	195,00	195,00	195,00	187,50			
	Tyre	Prima	\$/re/kg	302,50	302,50	302,50	307,50	310,00	310,00	305,00	305,00			
		1. Kl.	\$/re/kg	287,50	287,50	287,50	292,50	295,00	295,00	292,50	292,50			
		2. Kl.	\$/re/kg	272,50	272,50	272,50	277,50	277,50	277,85	277,85	277,50			
Ø Arith.			\$/re/kg	264,11	264,11	264,11	266,25	268,75	268,75	267,14	264,11			
			UC-RE 100kg	38,237	38,237	38,237	38,547	38,909	38,909	38,676	38,237			
E I R E														
DUBLIN	Heifers	Prime	s.d. cwt	151.6	161.6	157.6	165.6	163.0	162.6	167.0	169.0			
		Secondary	s.d. cwt	143.0	154.0	152.0	156.0	154.0	152.0	157.3	162.6			
	Cows	Prime	s.d. cwt	127.6	132.6	130.0	140.0	140.0	132.6	137.6	137.6			
		Secondary	s.d. cwt	145.0	157.6	154.0	161.0	158.0	164.0	166.0	168.6			
	Cows	Best beef	s.d. cwt	105.0	105.0	105.0	105.0	103.0	95.0	95.0	95.0			
		Secondary	s.d. cwt	90.0	90.0	90.0	90.0	89.0	84.0	84.0	84.0			
	Bulls	Best fat	s.d. cwt	145.0	147.6	152.6	145.0	140.0	137.6	135.0	136.3			
		Others	s.d. cwt	134.0	140.3	135.0	138.3	136.3	134.6	136.9	138.0			
	Ø Arith.			s.d. cwt	133.0	139.3	137.8	140.11	138.116	137.2	139.4,6	140.9		
				UC-RE 100kg	36,652	38,375	37,938	38,834	38,298	37,800	38,413	38,788		
G R E A T - B R I T A I N														
64 MARKETS	STEERS	Medium 9½ - 11 cwt	s.d. cwt	159.0	162.0	162.0	177.0	177.0	172.0	170.0	169.0			
		Others Heavy over 11 cwt	s.d. cwt	156.0	160.0	160.0	175.0	176.0	171.0	169.0	167.0			
	HEIFERS	Medium 8½/4-9½ cwt	s.d. cwt	156.0	158.0	158.0	173.0	174.0	171.0	169.0	167.0			
		Others Heavy over 9½ cwt	s.d. cwt	151.0	153.0	153.0	171.0	171.0	166.0	165.0	163.0			
	Fat cows	s.d. cwt	114.0	117.0	117.0	122.0	126.0	124.0	122.0	123.0				
Ø Arith.			s.d. cwt	147,2,4	150,0	150,0	163,7,2	164,9,6	160,9,6	159,9	157,9,6			
			UC-RE 100kg	40,565	41,337	41,337	45,085	45,416	44,313	43,817	43,487			
PRIX CORRIGES - BERICHTIGTER PREISE			s.d. cwt	144,3,07	147,0	147,0	160,3,94	161,7,05	157,7,01	155,9,84	154,7,73			
PREZZI CORRETTI - VERBETERDE PRIJZEN			UC-RE 100kg	39,754	40,510	40,510	44,184	44,507	43,427	42,941	42,6168			

VEAUX VIVANTS
LEBENDE KÄLBER
VITELLI VIVI
LEVENDE KALVEREN

PRIX DE MARCHÉ
MARKTPREISE
PREZZI DI MERCATO
MARKTPRIJZEN

PAYS DE LA C.E.E.
EWG-LÄNDER
PAESI DELLA CEE
E.E.G.-LANDEN

VIANDE BOVINE
RINDFLEISCH
CARNE BOVINA
RUNDVLEES

100 Kg -PVI

Marchés Märkte Mercati Markten	Qualités Qualitäten Qualità Kwaliteiten	%	1 9 6 7										
			FEB	MAR	APR	MAI	JUN	JUL	AUG	SEP	OCT	NOV	
BELGIQUE-BELGIE													
Limites inférieures et supérieures CEE Minimum- en maximumgrenzen EEG			Fb	4000,0-4337,5		4137,50 - 4475,00							
Prix d'orientation national Nationale oriëntatieprijs			Fb	4000,0		4137,50							
ANDERLECHT	Veaux- Kalveren	Extra blancs bijz. goed	2	Fb	7692,9	7690,3							
		Bons-goed	7	Fb	5819,6	5991,9							
		Ordinaires- gewone	76	Fb	4401,8	4637,1							
		Médiocres- middelmatige	15	Fb	3751,8	3854,8							
Moyenne pondérée Gewogen gemiddelde			100	Fb	4468,1	4675,7							
				UC-RE	89,362	93,513							
DEUTSCHLAND (BR)													
Unter- und Obergrenze EWG			DM	320,00-347,00		331,00 - 358,00							
Nationaler Orientierungspreis			DM	336,00		347,00							
Ø DER 12 MÄRKTE (Nordrhein- Westfalen)	Kälber	Kl. A	49,7	DM	419,08	421,75							
		Kl. B	34,8	DM	388,16	392,49							
		Kl. C	12,9	DM	342,54	343,44							
		Kl. D	2,6	DM	259,84	263,33							
Gewogener Durchschnitt			100	DM	394,30	397,35							
				RE	98,575	99,337							
FRANCE													
Limites inférieures et supérieures CEE			Ff	394,96-428,29		408,54 - 441,87							
Prix d'orientation national			Ff	412,00		427,00							
LA VILLETTE	Veaux	Extra	27	Ff	580,84	588,34							
		1 ^e qual.	35	Ff	472,62	474,68							
		2 ^e qual.	26	Ff	389,22	394,14							
		3 ^e qual.	12	Ff	315,56	322,95							
Moyenne pondérée			100	Ff	461,30	466,22							
				UC	93,436	94,432							

VEAUX VIVANTS
LEBENDE KÄLBER
VITELLI VIVI
LEVENDE KALVEREN

PRIX DE MARCHÉ
MARKTPREISE
PREZZI DI MERCATO
MARKTPRIJZEN

PAYS DE LA C.E.E.
EWG-LÄNDER
PAESI DELLA CEE
E.E.G.-LÄNDER

VIANDE BOVINE
RINDFLEISCH
CARNE BOVINA
RUNDVLEES

100 Kg - PVI

Marchés Märkte Mercati Markten	Qualités Qualitäten Qualità Kwaliteiten	%	1 9 6 7										
			MAR				APR				MAI		
			3-9	10-16	17-23	24-30	31-6	7-13	14-20	21-27	28-4	5-11	
BELGIQUE-BELGIE													
Limites inférieure et supérieure CEE Minimum- en maximumgrenzen EEG			Fb	4.000,0 - 4.337,5				4137,50 - 4475,00					
Prix d'orientation national Nationale orientatieprijs			Fb	4.000,0				4137,50					
ANDERLECHT	Veaux- Kalveren	Extra blancs bijs. goed	2	Fb	7.750,0	7.750,0	7750,0	7500,0	7650,0	7300,0	7250,0	7250,0	
		Bons-goods	7	Fb	6.050,0	6.050,0	6050,0	5800,0	6000,0	5700,0	5550,0	5550,0	
		Ordinaires- gewone	76	Fb	4.750,0	4.650,0	4650,0	4450,0	4750,0	4550,0	4400,0	4500,0	
		Médiocres- middelmattige	15	Fb	4.150,0	3.450,0	3950,0	3750,0	4200,0	4000,0	3900,0	4100,0	
Moyenne pondérée Gewogen gemiddelde			100	Fb	4.811,0	4.630,0	4705,0	4500,5	4813,0	4603,0	4462,5	4568,5	
				UC-RE	96,220	92,600	94,100	90,010	92,260	92,060	89,250	91,370	
DEUTSCHLAND (BR)													
Unter- und Obergrenze EWG			DM	320,00 - 347,00				331,00 - 358,00					
Nationaler Orientierungspreis			DM	336,00				347,00					
DES 12 MÄRKTE (Nordrhein- Westfalen)	Kälber	Kl. A	49,7	DM	423,20	420,20	422,60	423,50	411,10	398,30	387,10	387,70	
		Kl. B	34,8	DM	396,50	393,00	390,70	392,70	376,40	365,20	351,10	355,20	
		Kl. C	12,9	DM	348,10	340,50	344,80	339,60	330,70	319,40	306,70	301,50	
		Kl. D	2,6	DM	237,30	270,40	267,20	280,40	277,00	254,50	238,30	241,70	
Gewogener Durchschnitt			100	DM	399,39	396,56	397,42	398,24	384,91	372,86	360,33	361,47	
				RE	99,847	99,140	99,356	99,560	96,227	93,216	90,083	90,369	
FRANCE													
Limites inférieure et supérieure CEE			Ff	394,96 - 428,29				408,54 - 441,87					
Prix d'orientation national			Ff	412,00				427,00					
LA VILLETTE	Veaux	Extra	27	Ff	579,60	592,20	592,20	592,20	585,90	563,85	567,00	560,70	
		1e qual.	35	Ff	465,00	480,00	477,00	480,00	465,00	435,00	438,00	420,00	
		2e qual.	26	Ff	387,75	401,50	396,00	396,00	379,50	360,25	365,75	352,00	
		3e qual.	12	Ff	316,20	326,40	326,40	326,40	311,10	293,25	298,35	285,60	
Moyenne pondérée			100	Ff	458,00	471,45	468,97	470,02	456,95	433,35	437,29	424,18	
				UC	92,768	95,493	94,990	95,203	92,554	87,774	88,573	85,918	

VEAUX VIVANTS
LEBENDE KALBER
VITELLI VIVI
LEVENDE KALVEREN

PRIX DE MARCHÉ
MARKTPREISE
PREZZI DI MERCATO
MARKTPRIJZEN

PAYS DE LA C.E.E.
EWG LÄNDER
PAESI DELLA CEE
E.E.G. LANDEN

VIANDE BOVINE
RINDFLEISCH
CARNE BOVINA
RUNDVLEES

100 Kg - PVI

Marchés Märkte Mercati Markten	Qualités Qualitäten Qualità Kwaliteiten	%	1967										
			FEB	MAR	APR	MAI	JUN	JUL	AUG	SEP	OCT	NOV	
ITALIA													
Limiti minimo e massimo CEE			Lit	50.000-54.219		51.719 - 55.938							
Prezzi di orientamento nazionale			Lit	51.600		53.000							
§ REGGIO-EMILIA PADOVA, CREMONA, MACERATA e ROMA	Vitelli	1a qual.	60	Lit	68.253	65.320							
		2a qual.	40	Lit	58.695	55.619							
Media ponderata			100	Lit	64.430	61.440							
				UC	103,088	98,304							
LUXEMBOURG													
Limites inférieure et supérieure CEE			Flux	4000,0-4337,5		4137,50 - 4475,00							
Prix d'orientation national			Flux	4250,0		4250,00							
§ LUXEMBOURG- ESCH-S- ALZETTE	Veaux		100	Flux	5009,8	4817,7							
				UC	100,196	96,355							
NEDERLAND													
Minimum- en maximumgrenzen EEG			F1	289,60-314,04		299,56 - 323,99							
Nationale orientatieprijs			F1	290,00		307,00							
§ BARNEVELD- 'S HERTOGEN- BOSCH	Kalveren	1e Kwal.	25	F1	382,92	337,10							
		2e Kwal.	55	F1	352,25	308,69							
		3e Kwal.	20	F1	319,64	278,92							
Gewogen gemiddelde			100	F1	353,39	309,84							
				RE	97,622	85,591							

VEAUX VIVANTS
LEBENDE KALBER
VITELLI VIVI
LEVENDE KALVEREN

PRIX DE MARCHE
MARKTPREISE
PREZZI DI MERCATO
MARKTPRIJZEN

PAYS DE LA C.E.E.
EWG LÄNDER
PAESI DELLA CEE
E.E.G. LANDEN

VIANDE BOVINE
RINDFLEISCH
CARNE BOVINA
RUNDVLEES

100 Kg - FVI

Marchés Märkte Mercati Markten	Qualités Qualitäten Qualità Kwaliteiten	%	1 9 6 7											
			MAR				APR				MAI			
			3-9	10-16	17-23	24-30	31-6	7-13	14-20	21-27	28-4	5-11		
ITALIA														
Limiti minimo e massimo CEE			Lit	50.000 - 54.219				51.719 - 55.938						
Prezzi di orientamento nazionale			Lit	51.600				53.000						
Ø REGGIO-EMILIA PADOVA, CREMONA, MACERATA e ROMA	Vitelli	1a qual.	60	Lit	66.002	65.247	64.778	64.644	66.654	67.324	67.911	68.581		
		2a qual.	40	Lit	56.045	55.307	55.126	55.294	57.401	59.113	59.783	59.951		
Media ponderata			100	Lit	62.019	61.271	60.917	60.904	62.953	64.040	64.659	65.128		
				UC	99,231	88,034	97,468	97,446	100,724	102,463	103,455	104,205		
LUXEMBOURG														
Limites inférieure et supérieure CEE			Flux	4.000,0 - 4.337,5				4137,50 - 4475,00						
Prix d'orientation national			Flux	4.250,0				4250,00						
Ø LUXEMBOURG- ESCH-S- ALZETTE	Veaux		100	Flux	5.082,6	4.836,0	4.764,0	4.626,0	4215,0	3945,0	3783,0	4143,0		
				UC	101,652	96,720	95,280	92,520	84,300	78,900	75,660	82,860		
NEderland														
Minimum- en maximumgrenzen EEG			F1	289,60 - 314,04				299,56 - 323,99						
Nationale orientatieprijs			F1	290,00				307,00						
Ø BARNEVELD- 'S HERTOGEN- BOSCH	Kalveren	1e Kwal.	25	F1	354,00	328,00	344,00	321,50	286,50	262,50	296,50	296,50		
		2e Kwal.	55	F1	325,00	303,00	316,50	290,00	255,00	237,50	267,50	267,50		
		3e Kwal.	20	F1	295,00	276,50	286,50	257,50	228,00	215,50	245,50	245,50		
Gewogen gemiddelde			100	F1	326,25	303,95	317,38	291,38	257,48	239,35	270,35	270,35		
				RE	90,124	83,964	87,673	80,490	71,126	66,119	74,682	74,682		

VEAUX VIVANTS
LEBENDE KALBER
VITELLI VIVI
LEVENDE KALVEREN

PRIX DE MARCHÉ
MARKTPREISE
PREZZI DI MERCATO
MARKTPRIJZEN

PAYS TIERS
DRITTLÄNDER
PAESI TERZI
DERDE LANDEN

VIANDE BOVINE
RINDFLEISCH
CARNE BOVINA
RUNDVLEES

D A N M A R K

PVI

Marchés Märkte Mercati Markten	Qualités Qualitäten Qualità Kwaliteiten	%		1 9 6 7										
				FEB	MAR	APR	MAI	JUN	JUL	AUG	SEP	OCT	NOV	
Ø OXEXPORT, AK, DLK	Fedekalve Prima	64	gré/ kg	367,14	370,16									
		21	gré/ kg	330,89	335,16									
	Maelkskalve Prima	10	gré/ kg	499,29	506,61									
		5	gré/ kg	464,29	471,11									
Moyenne pondérée Gewogener Durchschnitt Media ponderata Gewogen gemiddelde			100	gré/ kg	377,86	381,50								
				UC-RE 100kg	54,706	55,233								

PVI

Marchés Märkte Mercati Markten	Qualités Qualitäten Qualità Kwaliteiten	%		1 9 6 7										
				MAR				APR						
				3 - 9	10-16	17-23	24-30	31-6	7-13	14-20	21-27	28-4	5-11	
Ø OXEXPORT, AK, DLK	Fedekalve Prima	64	gré/ kg	380,00	365,00	365,00	370,00	375,00	375,00	375,00	375,00			
		21	gré/ kg	345,00	330,00	330,00	335,00	340,00	340,00	340,00	340,00			
	Maelkskalve Prima	10	gré/ kg	510,00	505,00	505,00	505,00	505,00	505,00	505,00	505,00			
		5	gré/ kg	475,00	470,00	470,00	470,00	470,00	470,00	470,00	470,00			
Moyenne pondérée Gewogener Durchschnitt Media ponderata Gewogen gemiddelde			100	gré/ kg	390,40	376,90	376,90	381,15	385,40	385,40	385,40	385,40		
				UC-RE 100kg	56,521	54,567	54,567	55,182	55,798	55,798	55,798	55,798		

BOVINS VIVANTS
LEBENDE RINDER
BOVINI VIVI
LEVENDE RUNDEREN

PRIX DE MARCHÉ
MARKTPREISE
PREZZI DI MERCATO
MARKTPRIJZEN

PRIX A L'IMPORTATION
EINFUHRPREISE
PREZZI ALL'IMPORTAZIONE
INVOERPRIJZEN

PRELEVEMENTS
ABSCHÖPFUNGEN
PRELIEVI
HEFFINGEN

VIANDE BOVINE
RINDFLEISCH
CARNE BOVINA
RONDVLEES

100 kg-PVI

Pays Land Paese Land	Description - Beschreibung Descrizione - Omschrijving		1 9 6 7											
			MAR			APR			MAI					
			13-19	20-26	27-2	3-9	10-16	17-23	24-30	1-7	8-14	15-21		
Valables du....au.... Validi dal....al....	Gültig von....bis.... Geldig vanaf....tot....													
BELGIQUE/ BELGIE	Prix de marché	Fb	3409,0	3421,5	3539,0	3540,5	3474,0	3547,0	3557,5					
	Marktprijs	Fb	1990,7	2034,8	2034,8	2102,3	2102,3	2102,3	2102,3					
	Prix à l'importation	Fb	-	-	-	-	-	-	-					
DEUTSCHLAND (BR)	Prix à l'importation	DM	253,54	252,55	252,76	254,69	255,26	253,16	253,16					
	Einfuhrpreis	DK	159,26	162,78	162,78	168,18	168,18	168,18	168,18					
	Abschöpfungen	DM	33,32	62,63	62,63	29,08	64,04	64,04	64,04					
FRANCE	Prix de marché	Ff	307,74	309,62	312,23	313,43	313,79	313,86	317,07					
	Prix à l'importation	Ff	196,56	200,92	200,92	207,58	207,58	207,58	207,58					
	Prélèvements	Ff	37,00	34,47	34,47	73,71	73,71	73,71	36,86					
ITALIA	Prezzi di mercato	Lit	40.692	40.606	40.891	41.018	41.096	41.519	41.720					
	Prezzi all'importazione	Lit	24.884	25.435	25.435	26.278	26.278	26.278	26.278					
	Prelievi	Lit	5.643	5.323	5.323	5.234	5.234	5.234	5.234					
LUXEMBOURG	Prix de marché	Flux	3230,4	3214,3	3234,4	3221,7	3235,4	3254,1	3260,0					
	Prix à l'importation	Flux	1990,7	2034,8	2034,8	2102,3	2102,3	2102,3	2102,3					
	Prélèvements	Flux	444,3	419,3	419,3	380,9	380,9	380,9	380,9					
NEDERLAND	Marktprijs	Fl	230,19	232,94	237,60	238,60	237,95	236,98	236,80					
	Invoerprijs	Fl	144,13	147,32	147,32	152,20	152,20	152,20	152,20					
	Heffingen	Fl	29,14	27,32	-	-	-	26,55	26,55					
BELGIQUE/ BELGIE	Prix de marché	UC-RE	68,180	68,430	70,780	70,810	69,480	70,940	71,150					
	Marktprijs	UC-RE	39,814	40,696	40,696	42,045	42,045	42,045	42,045					
	Prix à l'importation	UC-RE	-	-	-	-	-	-	-					
DEUTSCHLAND (BR)	Prix de marché	RE	63,385	63,136	63,189	63,673	63,816	63,291	63,289					
	Einfuhrpreis	RE	39,814	40,696	40,696	42,045	42,045	42,045	42,045					
	Abschöpfungen	RE	8,330	15,658	15,658	7,270	16,010	16,010	16,010					
FRANCE	Prix de marché	UC	62,334	62,713	63,242	63,485	63,558	63,573	64,223					
	Prix à l'importation	UC	39,814	40,696	40,696	42,045	42,045	42,045	42,045					
	Prélèvements	UC	7,484	6,982	6,982	14,930	14,930	14,930	7,466					
ITALIA	Prezzi di mercato	UC	65,107	64,970	65,425	65,629	65,754	66,430	66,753					
	Prezzi all'importazione	UC	39,814	40,696	40,696	42,045	42,045	42,045	42,045					
	Prelievi	UC	9,029	8,517	8,517	8,374	8,374	8,374	8,374					
LUXEMBOURG	Prix de marché	UC	64,609	64,286	64,687	64,435	64,708	65,083	65,201					
	Prix à l'importation	UC	39,814	40,696	40,696	42,045	42,045	42,045	42,045					
	Prélèvements	UC	8,886	8,386	8,386	7,618	7,618	7,618	7,618					
NEDERLAND	Marktprijs	RE	63,587	64,349	65,636	65,912	65,733	65,463	65,413					
	Invoerprijs	RE	39,814	40,696	40,696	42,045	42,045	42,045	42,045					
	Heffingen	RE	8,050	7,547	-	-	-	7,334	7,334					

BOVINS VIVANTS

Prix fixés
par la Commission¹⁾

LEBENDE RINDER

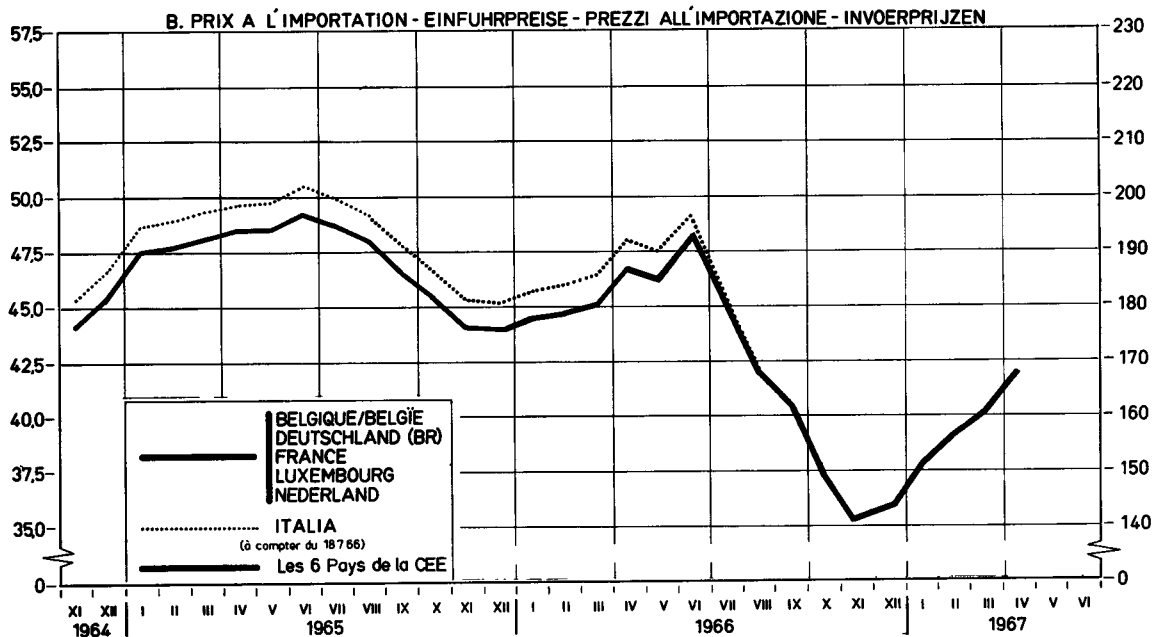
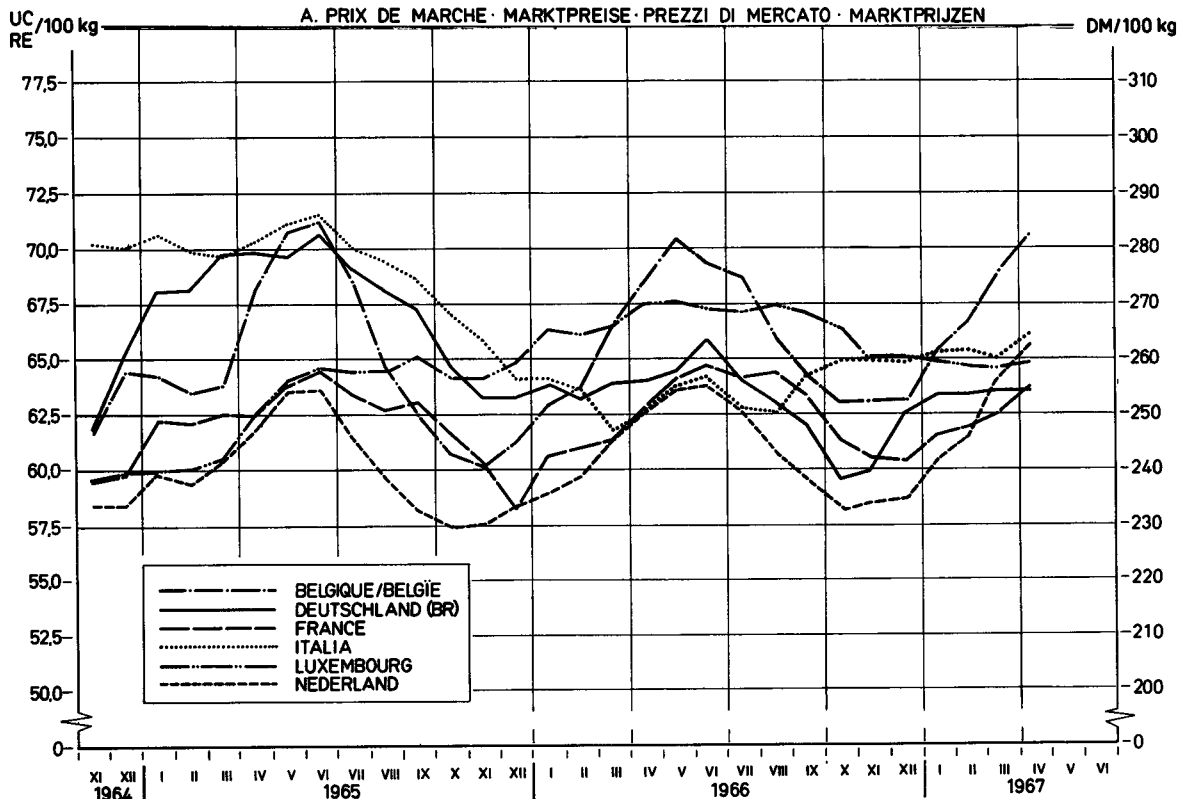
Preise festgesetzt
von der Kommission¹⁾

BOVINI VIVI

Prezzi fissati
dalla Commissione¹⁾

LEVENDE RUNDEREN

Prijzen vastgesteld
door de Commissie¹⁾



¹⁾ voir explications page 45 - siehe Erläuterungen Seite 47 - vedere spiegazioni pagina 49 - zie toelichting op bladzijde 51

VEAUX VIVANTS
LEBENDE KALBER
VITELLI VIVI
LEVENDE KALVEREN

PRIX DE MARCHÉ
MARKTPREISE
PREZZI DI MERCATO
MARKTPRIJZEN

PRIX A L'IMPORTATION
EINFUHRPREISE
PREZZI ALL'IMPORTAZIONE
INVOERPRIJZEN

PRELEVEMENTS
ABSCHÖPFUNGEN
PRELIEVI
HEFFINGEN

VIANDE BOVINE
RINDFLEISCH
CARNE BOVINA
RONDVLEES

100 kg-PVI

Pays Land Paese Land	Description - Beschreibung Descrizione - Omschrijving		1 9 6 7											
			MAR			APR			MAI					
			13-19	20-26	27-2	3-9	10-16	17-23	24-30	1-7	8-14	15-21		
	Valables du....au.... Gültig von...bis.... Validi dal.....al..... Geldig vanaf.... tot....													
BELGIQUE / BELGIE	Prix de marché	Fb	4811,0	4630,0	4705,0	4500,5	4813,0	4603,0	4462,5					
	Prix à l'importation	Fb	2951,1	2853,4	2853,4	2884,1	2914,9	2914,9	2914,9					
	Prélèvements	Fb	-	-	-	-	-	-	-					
DEUTSCHLAND (BR)	Marktpreis	DM	399,39	396,56	397,42	398,24	384,91	372,86	360,33					
	Einfuhrpreis	DM	236,08	228,27	228,27	230,73	233,19	233,19	233,19					
	Abschöpfungen	DM	-	-	-	-	-	-	37,30					
FRANCE	Prix de marché	Ff	458,00	471,45	468,97	470,02	456,95	443,35	437,29					
	Prix à l'importation	Ff	291,39	281,74	281,74	284,78	287,82	287,82	287,82					
	Prélèvements	Ff	-	-	-	-	-	46,57	46,57					
ITALIA	Prezzi di mercato	Lit	62.019	61.271	60.917	60.904	62.953	64.040	64.659					
	Prezzi all'importazione	Lit	37.669	36.448	36.448	36.833	37.218	37.218	37.218					
	Prelievi	Lit	-	-	-	-	-	-	-					
LUXEMBOURG	Prix de marché	Flux	5082,6	4836,0	4764,0	4626,0	4215,0	3945,0	3783,0					
	Prix à l'importation	Flux	2951,1	2853,4	2853,4	2884,1	2914,9	2914,9	2914,9					
	Prélèvements	Flux	-	-	-	-	938,7	938,7	938,7					
NEDERLAND	Marktprijs	F1	326,25	303,95	317,38	291,38	257,48	239,35	270,35					
	Invoerprijs	F1	213,66	206,58	206,58	208,81	211,04	211,04	211,04					
	Heffingen	F1	-	27,67	-	69,79	67,26	67,26	67,26					
BELGIQUE / BELGIE	Prix de marché	UC-RE	96,220	92,600	94,100	90,010	96,260	92,060	89,250					
	Prix à l'importation	UC-RE	59,021	57,067	57,067	57,682	58,298	58,298	58,298					
	Prélèvements	UC-RE	-	-	-	-	-	-	-					
DEUTSCHLAND (BR)	Marktpreis	RE	99,847	99,140	99,356	99,560	96,227	93,216	90,083					
	Einfuhrpreis	RE	59,021	57,067	57,067	57,682	58,298	58,298	58,298					
	Abschöpfungen	RE	-	-	-	-	-	-	9,325					
FRANCE	Prix de marché	UC	92,768	95,493	94,990	95,203	92,554	87,774	88,573					
	Prix à l'importation	UC	59,021	57,067	57,067	57,682	58,298	58,298	58,298					
	Prélèvements	UC	-	-	-	-	-	9,433	9,433					
ITALIA	Prezzi di mercato	UC	99,231	98,034	97,468	97,446	100,724	102,463	103,455					
	Prezzi all'importazione	UC	60,271	58,317	58,317	58,932	59,548	59,548	59,548					
	Prelievi	UC	-	-	-	-	-	-	-					
LUXEMBOURG	Prix de marché	UC	101,652	96,720	95,280	92,520	84,300	78,900	75,660					
	Prix à l'importation	UC	59,021	57,067	57,067	57,682	58,298	52,298	58,298					
	Prélèvements	UC	-	-	-	-	18,774	18,774	18,774					
NEDERLAND	Marktprijs	RE	90,124	83,964	87,673	80,490	71,126	66,119	74,682					
	Invoerprijs	RE	59,021	57,067	57,067	57,682	58,298	58,298	58,298					
	Heffingen	RE	-	7,644	-	-	18,580	18,580	18,580					

VEAUX VIVANTS

Prix fixés
par la Commission¹⁾

LEBENDE KÄLBER

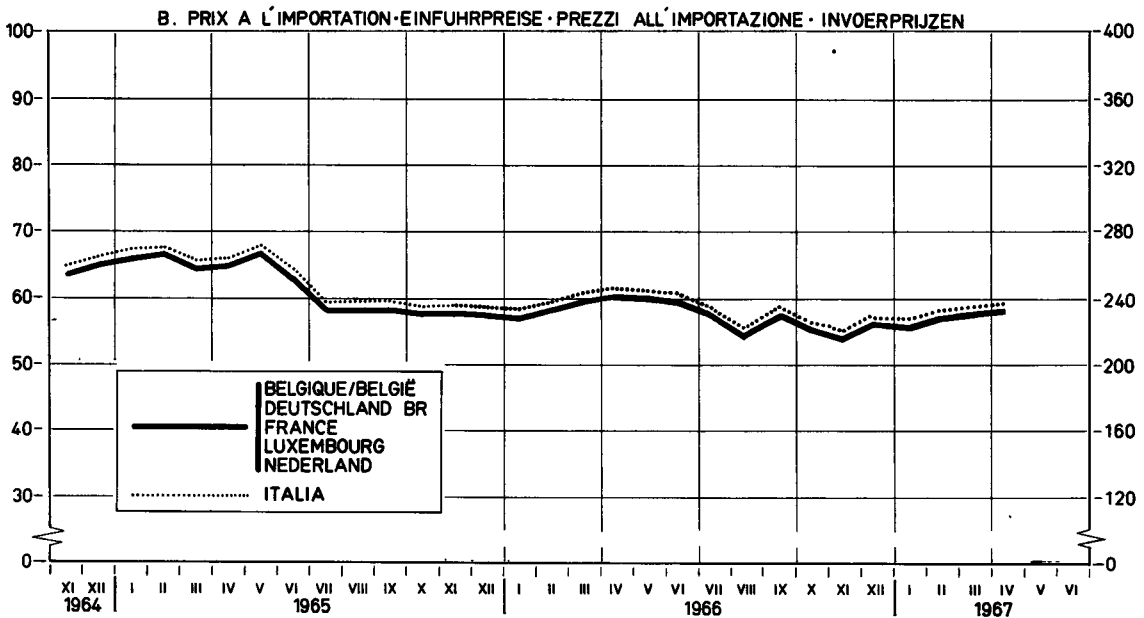
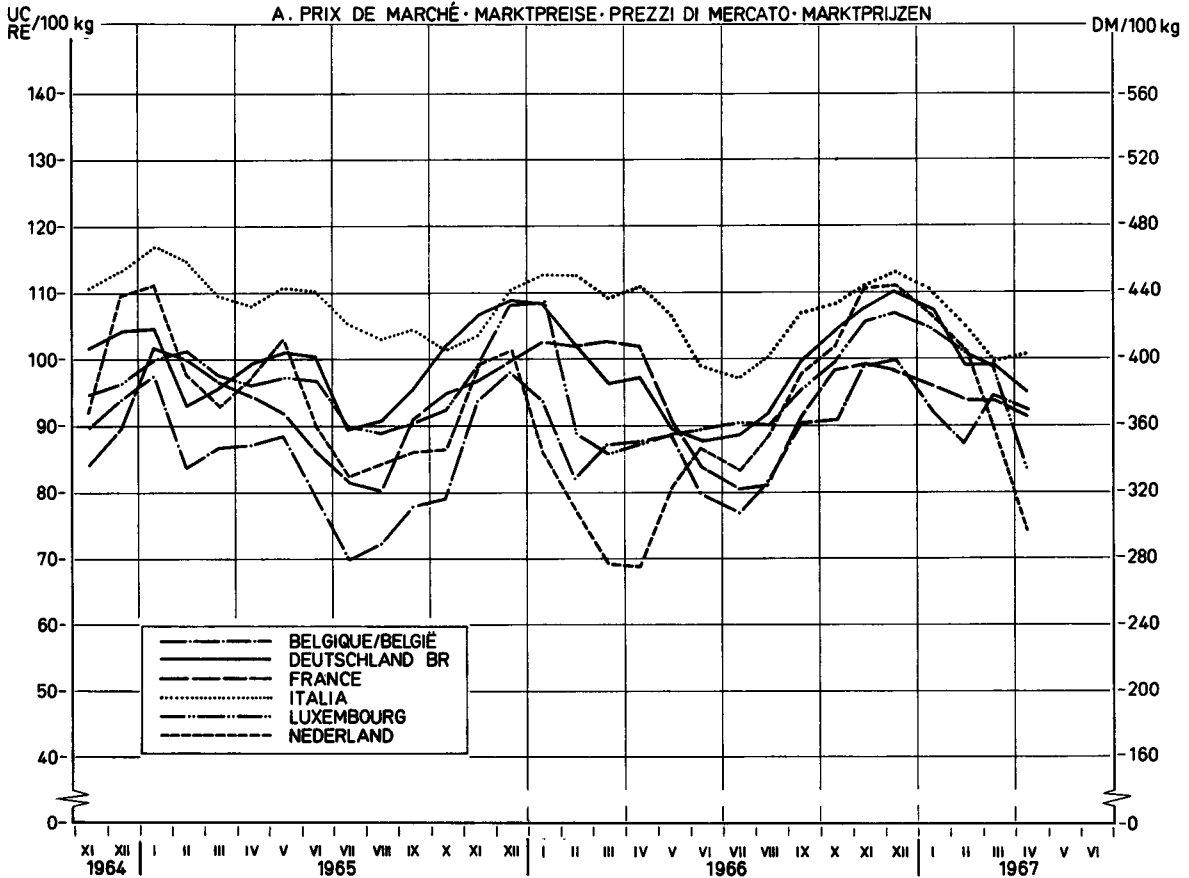
Preise festgesetzt
von der Kommission¹⁾

VITELLI VIVI

Prezzi fissati
dalla Commissione¹⁾

LEVENDE KALVEREN

Prijzen vastgesteld
door de Commissie¹⁾



¹⁾ voir explications page 45 - siehe Erläuterungen Seite 47 - vedere spiegazioni pagina 49 - zie toelichting op bladzijde 51

BOVINS ET VEAUX VIVANTS
LEBENDE RINDER UND KALBER
BOVINI E VITELLI VIVI
LEVENDE RUNDEREN EN KALVEREN

MONTANTS MAXIMA DES RESTITUTIONS
HOCHSTBETRÄGE DER ERSTATTUNGEN
IMPORTI MASSIMI DELLE RESTITUZIONI
MAXIMUMBEDRAGEN VAN DE RESTITUTIES

VIANDE BOVINE
RINDFLEISCH
CARNE BOVINA
RUNDVLEES

100 kg/FVI

Pays - Land - Paese - Land	1 9 6 7									
	FEB	MAR	APR	MAI						
Valables du...au...Gültig von...bis... Validi dal...al...Geldig vanaf...tot...	6.2-5.3	6.3.-2.4	3.4.-31.4	1.5-4.6						
A. BOVINS - RINDER - BOVINI - RUNDEREN										
BELGIQUE - BELGIE	Fb	1493,3	1445,0	1507,9	1507,9					
	UC-RE	29,865	28,899	30,157	30,157					
DEUTSCHLAND (BR)	DM	108,54	105,29	101,32	93,46					
	RE	27,136	26,323	25,330	23,364					
FRANCE	Ff	125,04	125,04	119,59	114,25					
	UC	25,327	25,327	24,222	23,141					
ITALIA	Lit	18.102	17.687	16.766	15.819					
	UC	28,963	28,299	26,825	25,311					
LUXEMBOURG	Flux	1431,6	1382,9	1317,0	1209,6					
	UC	28,631	27,658	26,340	24,191					
NEDERLAND	F1	89,10	89,10	91,72	91,72					
	RE	24,613	24,613	25,336	25,336					
B. VEAUX - KALBER - VITELLI - KALVEREN										
BELGIQUE - BELGIE	Fb	1833,4	1526,5	1952,2	1819,8					
	UC-RE	36,668	30,530	39,043	36,395					
DEUTSCHLAND (BR)	DM	216,95	172,64	169,20	164,62					
	RE	54,238	43,161	42,299	41,154					
FRANCE	Ff	205,83	191,14	176,25	183,36					
	UC	41,691	38,715	35,700	37,139					
ITALIA	Lit	35.586	30.874	26.796	26.466					
	UC	56,938	49,399	42,873	42,345					
LUXEMBOURG	Flux	2485,4	2266,0	2179,8	1583,5					
	UC	49,708	45,320	43,596	31,670					
NEDERLAND	F1	192,70	168,90	125,14	69,03					
	RE	53,231	46,658	34,569	19,068					

PRODUITS LAITIERS

Eclaircissements concernant les prix des produits laitiers contenus dans cette publication

I. PRIX FIXES

Conformément aux dispositions du Règlement n° 13/64/CEE du 5.2.1964, art. 4, 17, 18 et 21 (Journal Officiel du 27.2.1964 - 7ème année, n° 34), portant établissement graduel d'une organisation commune des marchés dans le secteur du lait et des produits laitiers, des prix indicatifs, des prix d'intervention et des prix de seuil sont fixés chaque année.

Les prix indicatifs sont fixés, départ exploitation agricole, pour le lait d'une teneur en matières grasses de 3,7 %. Pendant la période de transition, chaque Etat membre fixe un prix indicatif national, valable au cours de la campagne laitière suivante (avril-mars). Pour la campagne laitière 1964/65 ces prix indicatifs nationaux doivent se trouver entre les limites supérieures et inférieures fixées par le Conseil. Une limite supérieure et inférieure a été également fixée pour la campagne laitière 1965/66¹ et pour la campagne laitière 1966/67, en dérogation au Règlement 13/64/CEE.

Les prix d'intervention communs ont été fixés, jusqu'à présent, pour le beurre frais indigène de première qualité.

Les prix de seuil sont fixés pour chaque produit pilote de chacun des groupes de produits, ainsi que pour le fromage Cheddar et le fromage Tilsit (Règlement 111/64/CEE). Pour la campagne laitière 1964/65, ces prix de seuil ont été calculés sur la base des prix de référence. Ces prix de référence sont la moyenne arithmétique des prix départ usine, constatés au cours de l'année 1963 dans chaque Etat membre, augmentés d'un montant forfaitaire représentant les frais de transport jusqu'au commerce de gros, et corrigés d'une part, des montants découlant des modifications des prix indicatifs nationaux du lait et d'autre part des montants découlant de la réduction des aides (Règlement 13/64/CEE, art. 5).

II. PRIX SUR LE MARCHÉ INTERIEUR

Conformément aux dispositions du Règlement 157/64/CEE du 28.10.1964 (Journal Officiel du 30.10.64 - 7ème année, n° 172), relatif aux ajustements et corrections à effectuer lors de la détermination des prix franco frontière, modifié par les Règlements n° 198/64/CEE et 5/65/CEE, chaque Etat membre constate les prix départ usine des produits pilotes du fromage Cheddar et du fromage Tilsit qui peuvent être considérés comme les plus représentatifs.

Dans le cas où un Etat membre ne peut pas constater le prix d'un produit déterminé au stade "départ usine", ou que le produit, dont le prix, constaté au stade "départ usine", n'est pas conforme au produit pilote, le prix communiqué est ramené au stade "départ usine" du produit pilote, par l'application des ajustements et corrections, mentionnés à l'annexe II du Règlement 48/65/CEE.

Si un produit n'est pas fabriqué ou est fabriqué en quantité négligeable dans un Etat membre, le prix "départ usine" de ce produit est calculé sur base du prix de seuil du produit dans cet Etat membre, conformément à l'art. 3 du Règlement n° 156/64/CEE.

III. PRIX FRANCO FRONTIERE

Conformément aux dispositions des art. 2 et 5 du Règlement 156/64/CEE du 28.10.1964 (Journal Officiel du 30.10.1964 - 7ème année n° 172) relatif aux critères et modalités d'application pour la fixation des prix franco frontière, les prix franco frontière pour les produits en provenance des Etats membres sont déterminés sur la base des prix auxquels les producteurs dans l'Etat membre exportateur vendent leurs produits départ usine, tenant compte des frais de transport jusqu'à la frontière et des frais de passage en frontière ainsi que du montant correspondant à l'incidence des impositions intérieures restituées à l'exportation. Les prix franco frontière pour les produits en provenance des pays tiers sont déterminés sur la base des possibilités d'achat les plus favorables dans le commerce international, qui résultent des constatations des prix d'offre franco frontière d'un Etat membre et des prix d'offre sur les marchés des pays tiers, ainsi que des prix constatés sur les marchés représentatifs des pays tiers. En plus, il est tenu compte, de façon forfaitaire, de la différence des frais de transport constatée, d'une part vers l'Italie ("B" dans le tableau "Prix franco frontière pays tiers") et, d'autre part, vers les autres Etats membres ("A" dans le même tableau).

MILCHERZEUGNISSE

Erläuterungen zu den nachstehend aufgeführten Preisen für Milcherzeugnisse

I. FESTGESETZTE PREISE

Gemäss Artikel 4, 17, 18 und 21 der Verordnung 13/64/EWG vom 5.2.1964 (Amtsblatt der Europäischen Gemeinschaften vom 27.2.1964, 7. Jahrgang Nr. 34) über die schrittweise Errichtung einer gemeinsamen Marktorganisation für Milch und Milcherzeugnisse werden jährlich Richt-, Interventions- und Schwellenpreise festgesetzt.

Richtpreise werden festgesetzt für Milch ab Erzeuger mit einem Fettgehalt von 3,7 Prozent. Während der Übergangsperiode setzt jeder Mitgliedstaat einen nationalen Richtpreis für das folgende Milchwirtschaftsjahr (April-März) fest. Für das Milchwirtschaftsjahr 1964/65 müssen diese nationalen Richtpreise innerhalb von Unter- und Obergrenzen liegen, die vom Rat festgesetzt worden sind. Das gilt - abweichend von der Verordnung 13/64/EWG - ebenfalls für das Milchwirtschaftsjahr 1965/66 und für das Milchwirtschaftsjahr 1966/67.

Gemeinschaftliche Interventionspreise werden bisher lediglich für im Inland erzeugte frische Butter 1. Qualität festgesetzt.

Schwellenpreise werden festgesetzt für die Leiterzeugnisse aller Produktgruppen sowie für Cheddar- und Tilsiterkäse (Verordnung 111/64/EWG). Für das Milchwirtschaftsjahr 1964/65 wurden diese Schwellenpreise abgeleitet von den Referenzpreisen, die das arithmetische Mittel der Ab-Werk-Preise in den einzelnen Mitgliedstaaten im Jahre 1963 darstellen. Diese Ab-Werk-Preise sind erhöht worden um einen festen Betrag für die Transportkosten bis zum Grosshandel und berichtigt worden um Beträge, die sich aus Änderungen der nationalen Richtpreise und aus der Abschaffung von Stützungsmaßnahmen ergeben (Verordnung 13/64/EWG, Art. 5).

II. PREISE AUF DEM INLÄNDISCHEN MARKT

Gemäss den Bestimmungen der Verordnung 157/64/EWG vom 28.10.1964 (Amtsblatt der Europäischen Gemeinschaften vom 30.10.64 - 7. Jahrgang, Nr. 172) über die Anwendung von Berichtigungen bei der Festsetzung der Frei-Grenze-Preise (abgeändert durch die Verordnungen 198/65/EWG und 5/65/EWG) ermittelt jeder Mitgliedstaat Ab-Werk-Preise für die Leiterzeugnisse der Produktgruppen die als repräsentativ angesehen werden können, sowie für Cheddar- und Tilsiterkäse. Falls ein "Ab-Werk-Preis" in einem Mitgliedstaat nicht festgestellt werden kann, oder falls das Erzeugnis für welches der "Ab-Werk-Preis" aufgegeben worden ist, nicht mit dem Leiterzeugnis identisch ist, wird der mitgeteilte Preis auf die Handelsstufe "Ab-Werk" für das entsprechende Leiterzeugnis berichtigt mit Hilfe der in Anhang II der Verordnung 48/65/EWG aufgeführten Berichtigungsfaktoren.

Wird ein Erzeugnis in einem Mitgliedstaat nicht oder in unerheblichen Mengen hergestellt, so wird, gemäss Art. 3 der Verordnung Nr. 156/64/EWG für dieses Erzeugnis ein "Ab-Werk-Preis" an Hand des Schwellenpreises des Erzeugnisses in diesem Mitgliedstaat berechnet.

III. FREI-GRENZE-PREISE

Gemäss Art. 2 und 5 der Verordnung 156/64/EWG vom 28.10.1964 (Amtsblatt der Europäischen Gemeinschaften vom 30.10.64 - 7. Jahrgang, Nr. 172) über die Kriterien zur Festsetzung der Frei-Grenze-Preise werden die Frei-Grenze-Preise festgesetzt für Einfuhren aus Mitgliedstaaten auf Basis der Ab-Werk-Preise des Ausfuhrlandes unter Berücksichtigung der Transportkosten an die Grenze des einführenden Mitgliedstaates, der Kosten der Grenzüberschreitung und unter Berücksichtigung etwa bei der Ausfuhr erstatteter Abgaben. Bei Einfuhren aus Dritten Ländern: auf Basis der günstigsten internationalen Einkaufsmöglichkeit. Hierbei wird ausgegangen von den Angebotspreisen frei Grenze, von den Angebotspreisen auf den Märkten der Drittländer, sowie von den Preisen auf repräsentativen Märkten der Drittländer. Es wird berücksichtigt der Transportkostenunterschied für Einfuhren nach Italien (B. in der Tabelle "Frei-Grenze-Preise Drittländer") und nach den übrigen Mitgliedstaaten (A. in der Tabelle "Frei-Grenze-Preise Drittländer").

PRODOTTI LATTIERO-CASEARI

Spiegazioni relative ai prezzi dei prodotti lattiero-caseari che figurano nella presente pubblicazione

I. PREZZI FISSATI

In conformità alle disposizioni del Regolamento n. 13/64/CEE del 5.2.1964 art. 4-17-18 e 21 (Gazzetta Ufficiale del 27.2.1964 - 7° anno, n. 34) relativo alla graduale attuazione di un'organizzazione comune dei mercati nel settore del latte e dei prodotti lattiero-caseari, sono fissati ogni anno dei prezzi indicativi, dei prezzi d'intervento e dei prezzi d'entrata.

I prezzi indicativi sono fissati per il latte contenente 3,7 % di materia grassa, partenza azienda agricola. Durante il periodo transitorio ogni Stato membro fissa un prezzo indicativo nazionale, valido per la campagna lattiera seguente (aprile-marzo). Per la campagna lattiera 1964/65 questi prezzi indicativi nazionali dovevano situarsi entro i limiti, superiore ed inferiore, fissati dal Consiglio. Contrariamente al Regolamento n. 13/64/CEE un limite superiore ed inferiore è stato fissato anche per la campagna lattiera 1965/66 e per la campagna lattiera 1966/67.

I prezzi d'intervento comuni sono stati fissati, fino ad ora, per il burro fresco nazionale di prima qualità.

I prezzi di entrata sono fissati per ogni prodotto pilota di tutti i gruppi di prodotti nonché per i prodotti formaggio Cheddar e formaggio Tilsit (Regolamento n. 111/64/CEE). Per la campagna lattiera 1964/65 questi prezzi di entrata sono stati calcolati sulla base dei prezzi di riferimento; questi prezzi di riferimento sono la media aritmetica dei prezzi partenza fabbrica, costatati durante il 1963 in ogni Stato membro maggiorati di un ammontare, calcolato forfettariamente, che rappresenta le spese di trasporto fino al commercio all'ingrosso e corretti degli importi derivanti dalle modificazioni dei prezzi indicativi del latte e dalla riduzione degli aiuti (Regolamento 13/64/CEE, art. 5).

II. PREZZI SUL MERCATO INTERNO

In conformità alle disposizioni del Regolamento n. 157/64/CEE del 28.10.64 (Gazzetta Ufficiale del 30.10.64 7° anno, n. 172) relativo agli adattamenti e correzioni da effettuare all'atto della determinazione dei prezzi franco frontiera, modificato dal Regolamento n. 198/64/CEE e 5/65/CEE, ogni Stato membro costata il prezzo partenza fabbrica dei prodotti pilota che possono essere considerati come i più rappresentativi, nonché per il Cheddar e Tilsit.

Qualora uno Stato membro non possa accertare il prezzo di un determinato prodotto in fase "partenza fabbrica", o se il prodotto, il cui prezzo accertato in fase "partenza fabbrica", non è conforme al prodotto pilota, mediante applicazione degli adattamenti e correzioni cui all'allegato II del Regolamento 48/65/CEE.

Se un prodotto non è fabbricato o è fabbricato in quantità trascurabile in uno Stato membro il prezzo "partenza fabbrica" di questo prodotto è calcolato sulle base del prezzo d'entrata del prodotto in questo Stato membro in conformità all'art. 3 del Regolamento n. 156/64/CEE.

III. PREZZI FRANCO FRONTIERA

In conformità alle disposizioni degli articoli 2 e 5 del Regolamento n. 156/64/CEE del 28.10.64 (Gazzetta Ufficiale del 30.10.64 - 7° anno n. 172) relativo ai criteri ed alle modalità di applicazione per la fissazione dei prezzi franco frontiera, i prezzi franco frontiera per i prodotti in provenienza dagli Stati membri sono determinati in base ai prezzi ai quali i produttori, nello Stato membro esportatore, vendono i loro prodotti partenza fabbrica, tenuto conto delle spese di trasporto e di transito alla frontiera nonché dell'importo corrispondente all'incidenza delle imposizioni interne restituite all'esportazione. I prezzi franco frontiera in provenienza dai paesi terzi sono determinati in base alle possibilità di acquisto più favorevoli nel commercio internazionale che risultano dalle costatazioni dei prezzi d'offerta franco frontiera di uno Stato membro e dei prezzi d'offerta sui mercati dei paesi terzi nonché dei prezzi costatati sui mercati rappresentativi dei paesi terzi. Si tiene conto anche, in modo forfettario, della differenza delle spese di trasporto costatate da una parte verso l'Italia ("B" nella tabella "Prezzi franco frontiera paesi terzi") e dall'altra verso gli altri Stati membri ("A" nella stessa tabella).

ZUIVELPRODUCTEN

Toelichting op de in deze publicatie voorkomende prijzen voor zuivelproducten

I. VASTGESTELDE PRIJZEN

Overeenkomstig art. 4, 17, 18 en 21 van Verordening nr. 13/64/EEG van 5.2.1964 (Publicatieblad dd. 27.2.1964 - 7e jaargang nr. 34) houdende de geleidelijke totstandbrenging van een gemeenschappelijke ordening der markten in de zuivelsector worden jaarlijks richt-, interventie- en drempelprijzen vastgesteld.

Richtprijzen worden vastgesteld, af boerderij, voor melk met een vetgehalte van 3,7 %. Gedurende de overgangsperiode stelt iedere Lid-staat een nationale richtprijs vast, geldend voor het volgende melkprijsjaar (april-maart). Voor het melkprijsjaar 1964/65 moeten deze nationale richtprijzen liggen binnen de door de Raad bepaalde minimum- en maximumgrenzen. In afwijking van Verordening 13/64/EEG werd voor het melkprijsjaar 1965/66 en voor het melkprijsjaar 1966/67 eveneens een minimum- en maximumgrens vastgesteld.

Gemeenschappelijke interventieprijzen worden tot nu toe slechts vastgesteld voor verse binnenlandse boter van de kwaliteit.

Drempelprijzen worden vastgesteld voor ieder hoofdproduct van iedere groep zuivelproducten alsmede voor de producten Cheddar - en Tilsitkaas (Verordening 111/64/EEG). Voor het melkprijsjaar 1964/65 werden deze drempelprijzen afgeleid van de referentieprijzen. Deze referentieprijzen betreffen het rekenkundig gemiddelde van de prijzen af fabriek, waargenomen in iedere Lid-staat gedurende het jaar 1963, verhoogd met een forfaitair bedrag voor de vervoerkosten tot aan de groothandel en gecorrigeerd, enerzijds, met bedragen, die voortkomen van de wijzigingen aan de nationale richtprijzen en, anderzijds, met de bedragen voortkomend van de afbraak van de steunmaatregelen (Verord. 13/64/EEG, art. 5).

II. PRIJZEN OP DE BINNENLANDSE MARKT

Overeenkomstig de bepalingen van Verordening 157/64/EEG van 28 oktober 1964 (Publicatieblad dd. 30.10.1964 - 7e jaargang nr. 172), betreffende de aanpassingen en correcties bij de vaststelling van de prijzen franco-grens, gewijzigd bij Verordeningen 198/64/EEG en 5/65/EEG, constateert iedere Lid-staat de prijzen af fabriek van de hoofdproducten van alle groepen, die als meest representatief kunnen worden aangezien, alsmede van Cheddar en Tilsit. Kan in een Lid-staat voor een bepaald product de prijs "af fabriek" niet waargenomen worden, of is het product, waarvoor de prijs "af fabriek" werd opgegeven, niet overeenkomstig het hoofdproduct, dan wordt de meegedeelde prijs herleid tot het stadium "af fabriek" van het betreffende hoofdproduct, onder toepassing van de in bijlage II van Verordening 48/65/EEG vermelde aanpassingen en correcties.

Indien een product in een Lid-staat niet of in onbeduidende hoeveelheden wordt gefabriceerd, dan wordt, overeenkomstig art. 3 van Verordening nr. 156/64/EEG, de prijs "af fabriek" vastgesteld op basis van de drempelprijs.

III. PRIJZEN FRANCO-GRENS

Overeenkomstig art. 2 en 5 van Verordening 156/64/EEG van 28 oktober 1964 (Publicatieblad dd. 30.10.1964 - 7e jaargang nr. 172) betreffende de criteria en de wijze van toepassing daarvan bij de vaststelling van de prijzen franco-grens, vindt de vaststelling van de prijzen franco-grens plaats voor de Lid-staten : op basis van de prijzen, waartegen de producenten in de uitvoerende Lid-staat hun producten af fabriek verkopen, en rekening houdende met de vervoerkosten tot aan de grens van de invoerende Lid-staat en de kosten van grensoverschrijding alsmede met de invloed van de bij de uitvoer gerestitueerde belastingen; voor de derde landen : op basis van de gunstigste aankoopmogelijkheden in de internationale handel. Hierbij wordt uitgegaan van de aanbodsprijzen franco-grens Lid-staat, de aanbodsprijzen op de markt van derde landen, alsmede van de prijzen op de representatieve markten van derde landen. Bovendien wordt, wegens het verschil in transportkosten bij invoer in de Lid-staten uit derde landen een onderscheid gemaakt tussen de invoeren in Italië ("B" in tabel "Prijzen franco-grens derde landen") en de overige Lid-staten ("A" in de voornoemde tabel).

LAIT DE VACHE (3,7 % DE MATIERE GRASSE)
 KUH MILCH (3,7 % FETTGHEALT)
 LATTE DI VACCHE (3,7 % MATERIA GRASSA)
 KOEMELK (3,7 % VETGHEALTE)

PRIX FIXES
 FESTGESETZTE PREISE
 PREZZI FISSATI
 VASTGESTELDE PRIJZEN

PRODUITS LAITIERS
 MILCHERZEUGNISSE
 PROD. LATT.-CAS.
 ZUIVELPRODUCTEN

/Kg

	BELGI- QUE / BELGIE	DEUTSCH- LAND (BR)	FRANCE	ITALIA	LUXEM- BOURG	NEDER- LAND	BELGI- QUE / BELGIE	DEUTSCH- LAND (BR)	FRANCE	ITALIA	LUXEM- BOURG	NEDER- LAND
	Fb	DM	Ff	Lit	Flux	Fl	UC/RE					
5.4.1965 ¹⁾ - 3.4.1966 ²⁾												
Limites supérieures Obere Grenze Limiti superiori Maximumgrenzen	5,150	0,4120	0,5085	64,38	5,150	0,3729	0,10300					
Limites inférieures Untere Grenze Limiti inferiori Minimumgrenzen	4,125	0,3300	0,4073	51,56	4,125	0,2987	0,08250					
Prix indicatifs nationaux Einzelstaatliche Richtpreise Prezzi indicativi nazionali Nationale richtprijzen	4,927	0,3800	0,4200	64,35	4,950	0,3200	0,09854	0,09500	0,08507	0,10296	0,09900	0,08840
4.4.1966 ³⁾ - 2.4.1967												
Limites supérieures Obere Grenze Limiti superiori Maximumgrenzen	5,150	0,4120	0,5085	64,38	5,150	0,3729	0,10300					
Limites inférieures Untere Grenze Limiti inferiori Minimumgrenzen	4,313	0,3450	0,4258	53,91	4,313	0,3122	0,08625					
Prix indicatifs nationaux Einzelstaatliche Richtpreise Prezzi indicativi nazionali Nationale richtprijzen	4,927	0,3800	0,4475	64,35	4,950	0,3350	0,09854	0,09500	0,09064	0,10296	0,09900	0,09254
3.4.1967 - 31.3.1968												
Limites supérieures Obere Grenze Limiti superiori Maximumgrenzen												
Limites inférieures Untere Grenze Limiti inferiori Minimumgrenzen												
Prix indicatifs nationaux Einzelstaatliche Richtpreise Prezzi indicativi nazionali Nationale richtprijzen	4,927	0,3850	0,4475 ⁴⁾	64,35	4,950	0,3500	0,09854	0,09625	0,09064 ⁴⁾	0,10296	0,09900	0,09669

1) B.R.Deutschland : 12.4.1965

2) B.R.Deutschland : 10.4.1966

3) B.R.Deutschland : 11.4.1966

4) A partir de :/Ab :/ A partire dal :/Vanaf : 10.4.1967 : 0,4588 Ff - 0,09293 UC/RE.

PRIX DE SEUIL
SCHWELLENPREISE
PREZZI D'ENTRATA
DREMPELPRIJZEN

PRODUIT LAITIERS
MILCHERZEUGNISSE
PROD. LATT.-CAS.
ZUIVELPRODUCTEN

/100 kg

PRODUIT PRODUKT PRODOTTO PRODUCT	BELGIQUE/BELGIE		B. R. DEUTSCHLAND		FRANCE		ITALIA		LUXEMBOURG		NEDERLAND	
	Fb	UC/RE	DM	RE	Ff	UC	Lit	UC	Flux	UC	F1	RE
4.4.1966 ¹⁾ - 2.4.1967												
PG 01	1075,0	21,500	86,00	21,500	106,15	21,500	15.625	25,000	1075,0	21,500	65,16	18,000
PG 02	4130,0 ⁵⁾	82,600 ⁵⁾	326,76 ³⁾	81,690 ³⁾	474,72	96,155	62.000	99,200	4130,0 ⁵⁾	82,600 ⁵⁾	280,55	77,500
PG 03	1830,5	36,610	143,60 ³⁾	35,900 ³⁾	239,11	48,432	33.500	53,600	1830,5	36,610	135,75	37,500
PG 04	2349,0	46,980	172,47 ³⁾	43,118 ³⁾	263,41	53,354	39.063	62,500	2131,6	42,632	169,10	46,713
PG 05	3800,0	76,000	304,00	76,000	343,13	69,500	53.438	85,500	3800,0	76,000	221,73	61,250
PG 06	5587,1	111,742	455,78 ³⁾	113,945 ³⁾	611,69	123,898	77.436	123,898	5587,1	111,742	448,51	123,898
PG 07	7373,0	147,460	589,84	147,460	728,00	147,460	92.163	147,460	7373,0	147,460	533,81	147,460
PG 08 ²⁾	5500,0	110,000	440,00	110,000	543,08	110,000	68.750	110,000	5500,0	110,000	398,20	110,000
PG 09	5537,0 ⁵⁾	110,740 ⁵⁾	361,30 ³⁾	90,325 ³⁾	558,25	113,074	72.500	116,000	5537,0 ⁵⁾	110,740 ⁵⁾	319,01	88,125
PG 10	5312,5	106,250	410,60 ³⁾	102,650 ³⁾	560,36	113,500	70.938	113,500	5312,5	106,250	364,72	100,750
PG 11	5948,4	118,968	475,87	118,968	587,35	118,968	74.355	118,968	5948,4	118,968	430,66	118,968
PG 12	7108,0	142,160	680,00	170,000	719,34	145,702	95.263	152,420	7108,0	142,160	513,05	141,726
PG 13	2012,5	40,250	161,00	40,250	221,17	44,798	29.688	47,500	2012,5	40,250	145,71	40,250
PG 14	10363,0	207,260	733,49 ³⁾	183,373 ³⁾	910,35	184,391	105,000	168,000	9376,0	187,520	565,63	156,250
CHE ²⁾	3813,0	76,260	305,04	76,260	376,50	76,260	47.663	76,260	3813,0	76,260	276,06	76,260
TIL	5537,0 ⁵⁾	110,740 ⁵⁾	361,30 ³⁾	90,325 ³⁾	558,25	113,074	72.500	116,000	5537,0 ⁵⁾	110,740 ⁵⁾	319,01	88,125
PBE	-	-	138,10 ⁴⁾	34,525 ⁴⁾	-	-	20.313	32,500	-	-	122,00	33,702
3.4.1967 - 31.3.1968												
PG 01	1075,0	21,500	86,00	21,500	106,15	21,501	14,531	23,250	1075,0	21,500	71,90	19,751
PG 02	4560,0	91,200	355,33	88,833	474,72 ⁶⁾	96,155 ⁶⁾	62.000	99,200	4560,0	91,200	310,70	85,829
PG 03	1848,5	36,970	176,95	44,238	239,11 ⁶⁾	48,432 ⁶⁾	33.500	53,600	1848,5	36,970	150,05	41,450
PG 04	2349,0	46,980	179,68	44,920	246,34	49,896	37.500	60,000	2246,0	44,920	169,10	46,713
PG 05	3483,5	69,670	280,19	70,048	325,28	65,885	51.563	82,501	3483,5	69,670	223,54	61,751
PG 06	5587,1	111,742	492,27	123,068	611,69 ⁶⁾	123,898 ⁶⁾	77.436 ⁶⁾	123,898 ⁶⁾	5587,1	111,742	457,03	126,625
PG 07	8786,5	175,730	702,92	175,730	867,59	175,730	109.832	175,730	8786,5	175,730	636,14	175,729
PG 08 ²⁾	5500,0	110,000	440,00	110,000	543,08	110,000	68.750	110,000	5500,0	110,000	398,20	110,000
PG 09	5696,0	113,920	405,00	101,250	558,25 ⁶⁾	113,074 ⁶⁾	74.844	119,750	5696,0	113,920	354,88	98,033
PG 10	5650,0	113,000	447,00	111,750	560,36 ⁶⁾	113,501 ⁶⁾	70.938 ⁶⁾	113,501 ⁶⁾	5650,0	113,000	409,06	113,000
PG 11	6025,0	120,500	482,00	120,500	594,92	120,500	75.313	120,500	6025,0	120,500	436,21	120,500
PG 12	7108,0	142,160	680,00	170,000	719,34	145,702	95.263	152,421	7108,0	142,160	513,05	141,726
PG 13	2150,0	43,000	172,00	43,000	212,29	43,000	26.875	43,000	2150,0	43,000	155,66	43,000
PG 14	10363,0	207,260	740,00	185,000	910,35 ⁶⁾	184,391 ⁶⁾	109.375	175,000	9562,5	191,250	628,31	173,566
CHE ²⁾	3813,0	76,260	305,04	76,260	376,50	76,260	47.663	76,260	3813,0	76,260	276,06	76,260
TIL	5696,0	113,920	405,00	101,250	558,25 ⁶⁾	113,074 ⁶⁾	74.844	119,750	5696,0	113,920	354,88	98,033
PBE	-	-	154,95	38,738	-	-	21.406	34,250	-	-	126,70	35,000

1) B.R. Deutschland : 11.4.1966

2) Prix consolidés - Konsolidierte Preise - Prezzi consolidati - Geconsolideerde prijzen

3) Valable à partir du : / Gültig ab : / Valido a partire dal : / Geldig vanaf : 1.8.1966

4) " " " " " " " " 26.12.1966

5) " " " " " " " " 2.1.1967

6) A partir de: / Ab : / A partire dal : / Vanaf : 10.4.1967 :

PG 02 : FRANCE : 484,18 Ff - 98,071 UC

PG 03 : FRANCE : 249,00 Ff - 50,435 UC

PG 06 : FRANCE : 622,90 Ff - 126,168 UC

ITALIA : 78.855 Lit - 126,168 UC

PG 09 : FRANCE : 569,68 Ff - 115,389 UC

PG 10 : FRANCE : 570,71 Ff - 115,597 UC

ITALIA : 72.248 Lit - 115,597 UC

PG 14 : FRANCE : 920,00 Ff - 186,346 UC

TIL : FRANCE : 569,68 Ff - 115,389 UC

PRIX CONSTATES SUR LE MARCHE INTERIEUR
 PREISE FESTGESTELLT AUF DEM INLANDISCHEN MARKT
 PREZZI CONSTATATI SUL MERCATO NAZIONALE
 PRIJZEN WAARGENOMEN OP DE BINNENLANDSE MARKT

PRODUITS LAITIERS
 MILCHERZEUGNISSE
 PROD. LATT.-CAS.
 ZUIVELPRODUCTEN

100 Kg

PAYS LAND PAESE	Description - Beschreibung Descrizione - Omschrijving	1 9 6 7																			
		FEB	MAR	APR	MAI	JUN	JUL	AUG	SEP	OKT	NOV										
PG 01 :	Poudre de sérum	Molkenpulver	Siero di latte	Weipoeder																	
UEBL/BLEU	Départ usine - Af fabriek	Fb/ Flux	996,8	1008,9																	
		UC-RE	19,936	20,178																	
DEUTSCHLAND (BR)	x) A. Frei Grosshandel	DM	86,00	86,74																	
		RE	21,500	21,685																	
	x) B. Ab Werk	DM	81,00	81,74																	
		RE	20,250	20,435																	
FRANCE	Départ usine	Ff	106,00	106,00																	
		UC	21,470	21,470																	
ITALIA	Partenza fabbrica	Lit	13,500	13,500																	
		UC	21,600	21,600																	
NEDERLAND	Af fabriek	Fl	52,39	52,94																	
		RE	14,472	14,624																	
PG 02 :	Lait et crème de lait en poudre (24 à 27 %)	Milch und Rahm in Pulverform (24 bis 27 %)	Melk en room in poeder (24 tot 27 %)																		
UEBL/BLEU	Départ usine-Af fabriek	Fb/ Flux	3924,6	4002,7																	
		UC-RE	78,492	80,054																	
DEUTSCHLAND (BR)	x) A. Frei Grosshandel	DM	321,71	324,47																	
		RE	80,428	81,118																	
	x) B. Ab Werk	DM	331,71	334,47																	
		RE	82,928	83,618																	
FRANCE	Départ usine	Ff	439,50	440,00																	
		UC	89,021	89,122																	
ITALIA	x) A. Partenza fabbrica	Lit	58,500	58,500																	
		UC	93,600	93,600																	
	x) B. Partenza fabbrica	Lit	60,800	60,800																	
		UC	97,280	97,280																	
NEDERLAND	x) A. Af fabriek	Fl	288,93	295,94																	
		RE	79,815	81,751																	
	x) B. Af fabriek	Fl	274,48	281,14																	
		RE	75,823	77,663																	

x) A. Prix communiqués par l'Etat-membre / Preise mitgeteilt durch den Mitgliedstaat / Prezzi comunicati dallo Stato membro /
 Prijzen meegedeeld door de Lid-Staat
 B. Prix ajustés / Berichtigte Preise / Prezzi adattati / Aangepaste prijzen
 Explications p. 73 / Erläuterungen S. 74 / Spiegazioni p. 75 / Toelichting blz. 76

PRIX CONSTATES SUR LE MARCHÉ INTERIEUR
 PREISE FESTGESTELLT AUF DEM INLÄNDISCHEN MARKT
 PREZZI CONSTATATI SUL MERCATO NAZIONALE
 PRIJZEN WAARGENOMEN OP DE BINNENLANDSE MARKT

PRODUITS LAITIERS
 MILCHERZEUGNISSE
 PROD. LATT.-CAS.
 ZUIVELPRODUCTEN

100 Kg

PAYS LAND PAESE	Description - Beschreibung Descrizione - Omschrijving	1967										
		FEB		MAR				APR				MAI
		23-1	2-8	9-15	16-22	23-29	30-5	6-12	13-19	20-26	27-3	
PG 01 : Poudre de sérum		Molkenpulver			Siero di latte				Weipoeder			
UEBL/BLEU	Départ usine - Af fabriek	Fb/Flux	1000,0	1000,0	1010,0	1010,0	1015,0	1015,0	1025,0	1025,0	1015,0	
		UC-RE	20,000	20,000	20,200	20,200	20,300	20,300	20,500	20,500	20,300	
DEUTSCHLAND (BR)	x) A. Frei Grosshandel	DM	86,00	86,00	87,00	87,00	87,00	87,00	87,50	87,25	87,25	
		RE	21,500	21,500	21,750	21,750	21,750	21,750	21,875	21,813	21,813	
	x) B. Ab Werk	DM	81,00	81,00	82,00	82,00	82,00	82,00	82,50	82,25	82,25	
		RE	20,250	20,250	20,500	20,500	20,500	20,500	20,625	20,563	20,563	
FRANCE	Départ usine	Ff	106,00	106,00	106,00	106,00	106,00	106,00	106,00	106,00	106,00	
		UC	21,470	21,470	21,470	21,470	21,470	21,470	21,470	21,470	21,470	
ITALIA	Partenza fabbrica	Lit	13,500	13,500	13,500	13,500	13,500	13,500	13,500	13,500	13,500	
		UC	21,600	21,600	21,600	21,600	21,600	21,600	21,600	21,600	21,600	
NEDERLAND	Af fabriek	Fl	53,00	53,00	53,00	53,00	53,00	52,00	53,00	55,00	60,00	
		RE	14,641	14,641	14,641	14,641	14,641	14,365	14,641	15,193	16,575	
PG 02 : Lait et crème de lait en poudre (24 à 27 %)		Milch und Rahm in Pulverform (24 bis 27 %)										
Latte e crema di latte in polvere (24 al 27 %)		Melk en room in poeder (24 tot 27 %)										
UEBL/BLEU	Départ usine-Af fabriek	Fb/Flux	3925,0	3925,0	3940,0	3940,0	4125,0	4325,0	4325,0	4325,0	4350,0	
		UC-RE	78,500	78,500	78,800	78,800	82,500	86,500	86,500	86,500	87,000	
DEUTSCHLAND (BR)	x) A. Frei Grosshandel	DM	322,00	323,00	323,50	324,00	325,00	334,00	340,00	342,00	343,50	
		RE	80,500	80,750	80,875	81,000	81,250	83,500	85,000	85,500	85,875	
	x) B. Ab Werk	DM	332,00	333,00	333,50	334,00	335,00	344,00	350,00	352,00	353,50	
		RE	83,000	83,250	83,375	83,500	83,750	86,000	87,500	88,000	88,375	
FRANCE	Départ usine	Ff	440,00	440,00	440,00	440,00	440,00	440,00	440,00	440,00	440,00	
		UC	89,122	89,122	89,122	89,122	89,122	89,122	89,122	89,122	89,122	
ITALIA	x) A. Partenza fabbrica	Lit	58,500	58,500	58,500	58,500	58,500	58,500	58,500	58,500	58,500	
		UC	93,600	93,600	93,600	93,600	93,600	93,600	93,600	93,600	93,600	
	x) B. Partenza fabbrica	Lit	60,800	60,800	60,800	60,800	60,800	60,800	60,800	60,800	60,800	
		UC	97,280	97,280	97,280	97,280	97,280	97,280	97,280	97,280	97,280	
NEDERLAND	x) A. Af fabriek	Fl	294,00	296,00	296,00	296,00	296,00	296,00	296,00	297,00	297,00	
		RE	81,215	81,768	81,768	81,768	81,768	81,768	81,768	82,044	82,044	
	x) B. Af fabriek	Fl	279,30	281,20	281,20	281,20	281,20	281,20	281,20	282,15	282,15	
		RE	77,155	77,680	77,680	77,680	77,680	77,680	77,680	77,942	77,942	

x) A. Prix communiqués par l'Etat-membre / Preise mitgeteilt durch den Mitgliedstaat / Prezzi comunicati dallo Stato membro /
 Prijzen meegedeeld door de Lid-Staat
 B. Prix ajustés / Berichtigte Preise / Prezzi adattati / Aangepaste prijzen
 Explications p. 73 / Erläuterungen S. 74 / Spiegazioni p. 75 / Toelichting blz. 76

PRIX CONSTATES SUR LE MARCHÉ INTERIEUR
 PREISE FESTGESTELLT AUF DEM INLÄNDISCHEN MARKT
 PREZZI CONSTATATI SUL MERCATO NAZIONALE
 PRIJZEN WAARGENOMEN OP DE BINNENLANDSE MARKT

PRODUITS LAITIERS
 MILCHERZEUGNISSE
 PROD. LATT.-CAS.
 ZUIVELPRODUCTEN

100 Kg

PAYS LAND PAESE	Description - Beschreibung Descrizione - Omschrijving	1967										
		FEB	MAR	APR	MAI	JUN	JUL	AUG	SEP	OCT	NOV	
PG 03 :		Lait en poudre ($\leq 1,5\%$) Latte in polvere ($\leq 1,5\%$)					Milch in Pulverform ($\leq 1,5\%$) Melk in poeder ($\leq 1,5\%$)					
UEBL/BLEU	Départ usine - Af fabriek	Fb/Flux	1834,8	1832,6								
		UC-RE	36,696	36,652								
DEUTSCHLAND (BR)	x) A. Frei Grosshandel	DM	152,71	158,52								
		RE	38,178	39,630								
	x) B. Ab Werk	DM	147,71	153,52								
		RE	36,928	38,380								
FRANCE	Départ usine	Ff	228,18	229,00								
		UC	46,218	46,384								
ITALIA	Partenza fabbrica	Lit	35,000	35,000								
		UC	56,000	56,000								
NEDERLAND	Af fabriek	Fl	144,36	141,39								
		RE	39,878	39,058								
PG 04 :		Lait condensé (sans addition de sucre) Latte condensato (senza aggiunta di zucchero)					Kondensmilch (nicht gezuckert) Gecondenseerde melk (zonder toegevoegde suiker)					
BELGIQUE / BELGIE	Départ usine - Af fabriek	Fb	2360,0	2360,0								
		UC-RE	47,200	47,200								
DEUTSCHLAND (BR)	x) A. Frei Grosshandel	DM	162,00	163,32								
		RE	40,500	40,830								
	x) B. Ab Werk	DM	155,00	156,32								
		RE	38,750	39,080								
FRANCE	x) A. Franco grossiste	Ff	270,00	270,00								
		UC	54,689	54,689								
	x) B. Départ usine	Ff	258,00	258,00								
		UC	52,258	52,258								
ITALIA	Partenza fabbrica	Lit	44,000	44,000								
		UC	70,400	70,400								
LUXEMBOURG	Départ usine	Flux	1972,4	2051,8								
		UC	39,448	41,036								
NEDERLAND	x) A. Af fabriek	Fl	141,00	142,74								
		RE	38,950	39,431								
	x) B. Af fabriek	Fl	161,50	163,15								
		RE	44,613	45,069								

x) A. Prix communiqués par l'Etat-membre/Preise mitgeteilt durch den Mitgliedstaat/Prezzi comunicati dallo Stato membro/
 Prijzen meegedeeld door de Lid-Staat

B. Prix ajustés / Berichtigte Preise / Prezzi adattati / Aangepaste prijzen

Explications p. 73 /Erläuterungen S. 74 /Spiegazioni p. 75 /Toelichting blz. 76

PRIX CONSTATES SUR LE MARCHÉ INTERIEUR
PREISE FESTGESTELLT AUF DEM INLÄNDISCHEN MARKT
PREZZI CONSTATATI SUL MERCATO NAZIONALE
PRIJZEN WAARGENOMEN OP DE BINNENLANDSE MARKT

PRODUITS LAITIERS
MILCHERZEUGNISSE
PROD. LATT.-CAS.
ZUIVELPRODUCTEN

100 Kg

PAYS LAND PAESE	Description - Beschreibung Descrizione - Omschrijving	1 9 6 7										
		FEB		MAR				APR			MAI	
		23-1	2-8	9-15	16-22	23-29	30-5	6-12	13-19	20-26	27-3	
PG 03 :		Lait en poudre ($\leq 1,5\%$) Latte in polvere ($\leq 1,5\%$)					Milch in Pulverform ($\leq 1,5\%$) Melk in poeder ($\leq 1,5\%$)					
UEBL/BLEU	Départ usine - Af fabriek	Fb/Flux	1835,0	1835,0	1835,0	1835,0	1830,0	1815,0	1820,0	1820,0	1815,0	
		UC-RE	36,700	36,700	36,700	36,700	36,600	36,300	36,400	36,400	36,300	
DEUTSCHLAND (BR)	x) A. Frei Grosshandel	DM	153,00	153,00	153,00	153,00	172,00	172,00	171,00	171,00	171,00	
		RE	38,250	38,250	38,250	38,250	43,000	43,000	42,750	42,750	42,750	
	x) B. Ab Werk	DM	148,00	148,00	148,00	148,00	167,00	167,00	166,00	166,00	166,00	
		RE	37,000	37,000	37,000	37,000	41,750	41,750	41,500	41,500	41,500	
FRANCE	Départ usine	Ff	229,00	229,00	229,00	229,00	229,00	229,00	230,00	230,00	227,00	
		UC	46,384	46,384	46,384	46,384	46,384	46,384	46,587	46,587	45,979	
ITALIA	Partenza fabbrica	Lit	35,000	35,000	35,000	35,000	35,000	35,000	35,000	35,000	35,000	
		UC	56,000	56,000	56,000	56,000	56,000	56,000	56,000	56,000	56,000	
NEDERLAND	Af fabriek	Ff	142,00	141,00	140,00	140,00	144,00	143,00	142,00	142,00	142,00	
		RE	39,227	38,950	38,674	38,674	39,779	39,503	39,227	39,227	39,227	
PG 04 :		Lait condensé (sans addition de sucre) Latte condensato (senza aggiunta di zuccheri)					Kondensmilch (nicht gezuckert) Gecondenseerde melk (zonder toegevoegde suiker)					
BELGIQUE / BELGIE	Départ usine - Af fabriek	Fb	2360,0	2360,0	2360,0	2360,0	2360,0	2360,0	2360,0	2360,0	2360,0	
		UC-RE	47,200	47,200	47,200	47,200	47,200	47,200	47,200	47,200	47,200	
DEUTSCHLAND (BR)	x) A. Frei Grosshandel	DM	162,00	162,00	162,00	162,00	165,00	172,00	172,00	172,00	172,00	
		RE	40,500	40,500	40,500	40,500	41,250	43,000	43,000	43,000	43,000	
	x) B. Ab Werk	DM	155,00	155,00	155,00	155,00	158,00	165,00	165,00	165,00	165,00	
		RE	38,750	38,750	38,750	38,750	39,500	41,250	41,250	41,250	41,250	
FRANCE	x) A. Franco grossiste	Ff	270,00	270,00	270,00	270,00	270,00	270,00	270,00	270,00	270,00	
		UC	54,689	54,689	54,689	54,689	54,689	54,689	54,689	54,689	54,689	
	x) B. Départ usine	Ff	258,00	258,00	258,00	258,00	258,00	258,00	258,00	258,00	258,00	
		UC	52,258	52,258	52,258	52,258	52,258	52,258	52,258	52,258	52,258	
ITALIA	Partenza fabbrica	Lit	44,000	44,000	44,000	44,000	44,000	44,000	44,000	44,000	44,000	
		UC	70,400	70,400	70,400	70,400	70,400	70,400	70,400	70,400	70,400	
LUXEMBOURG	Départ usine	Flux	1972,4	1972,4	1972,4	1972,4	2246,0	2246,0	2246,0	2246,0	2246,0	
		UC	39,448	39,448	39,448	39,448	44,920	44,920	44,920	44,920	44,920	
NEDERLAND	x) A. Af fabriek	Ff	141,00	141,00	141,00	141,00	147,00	147,00	147,00	147,00	147,00	
		RE	38,950	38,950	38,950	38,950	40,608	40,608	40,608	40,608	40,608	
	x) B. Af fabriek	Ff	161,50	161,50	161,50	161,50	167,20	167,20	167,20	167,20	167,20	
		RE	44,163	44,163	44,163	44,163	46,188	46,188	46,188	46,188	46,188	

x) A. Prix communiqués par l'Etat-membre/Preise mitgeteilt durch den Mitgliedstaat/Prezzi comunicati dallo Stato membro/
Prijsen meegedeeld door de Lid-Staat

B. Prix ajustés / Berichtigte Preise / Prezzi adattati / Aangepaste prijzen

Explications p. 73 / Erläuterungen S. 74 / Spiegazioni p. 75 / Toelichting blz. 76

PRIX CONSTATES SUR LE MARCHÉ INTERIEUR
 PREISE FESTGESTELLT AUF DEM INLANDISCHEN MARKT
 PREZZI CONSTATATI SUL MERCATO NAZIONALE
 PRIJZEN WAARGENOMEN OP DE BINNENLANDSE MARKT

PRODUITS LAITIERS
 MILCHERZEUGNISSE
 PROD. LATT.-CAS.
 ZUIVEI. PRODUCTEN

100 kg

PAYS LAND PAESE	Description - Beschreibung Descrizione - Omschrijving	1967									
		FEB	MAR	APR	MAI	JUN	JUL	AUG	SEP	OCT	NOV
PG 05 : Lait condensé (avec addition de sucre) Latte condensato (con aggiunta di zucchero)		Kondensmilch (gezuckert) Gecondenseerde melk (met toegevoegde suiker)									
UEBL/BLEU	Départ usine - Af fabriek	Fb/Flux	3350,0	3350,0							
		UC-RE	67,000	67,000							
DEUTSCHLAND (BR)	x) A. Frei Grosshandel	DM	285,00	285,00							
		RE	71,250	71,250							
	x) B. Ab Werk	DM	278,00	278,00							
		RE	69,500	69,500							
FRANCE	x) A. Franco grossiste	Ff	347,00	347,00							
		UC	70,285	70,285							
	x) B. Départ usine	Ff	336,00	336,00							
		UC	68,057	68,057							
ITALIA	Partenza fabbrica	Lit	57,000	57,000							
		UC	91,200	91,200							
NEDERLAND	x) A. Af fabriek	Fl	214,00	216,03							
		RE	59,116	59,677							
	x) B. Af fabriek	Fl	203,30	205,23							
		RE	56,160	56,693							
PG 06 : Gorgonzola et fromages du même groupe Gorgonzola e formaggi dello stesso gruppo		Gorgonzola und Käse derselben Gruppe Gorgonzola en kaassoorten van dezelfde groep									
UEBL/BLEU	Départ usine - Af fabriek	Fb/Flux	5437,1	5437,1							
		UC-RE	108,742	108,742							
DEUTSCHLAND (BR)	Ab Werk	DM	470,00	475,81							
		RE	117,500	118,953							
FRANCE	Départ usine	Fl	657,39	655,97							
		UC	133,154	132,867							
ITALIA	x) A. Partenza fabbrica	Lit	80,750	76,548							
		UC	129,200	122,477							
	x) B. Partenza fabbrica	Lit	87,750	83,548							
		UC	140,400	133,677							
NEDERLAND	Af fabriek	Fl	437,65	440,12							
		RE	120,898	121,580							

x) A. Prix communiqués par l'Etat-membre / Preise mitgeteilt durch den Mitgliedstaat / Prezzi comunicati dallo Stato membro /
 Prijzen meegedeeld door de Lid-Staat
 B. Prix ajustés / Berichtigte Preise / Prezzi adattati / Aangepaste prijzen

Explications p. 73 / Erläuterungen S. 74 / Spiegazioni p. 75 / Toelichting blz. 76

PRIX CONSTATES SUR LE MARCHE INTERIEUR
 PREISE FESTGESTELLT AUF DEM INLANDISCHEN MARKT
 PREZZI COSTATATI SUL MERCATO NAZIONALE
 PRIJZEN WAARGENOMEN OP DE BINNENLANDSE MARKT

PRODUITS LAITIERS
 MILCHERZEUGNISSE
 PROD. LATT.-CAS.
 ZUIVELPRODUCTEN

100 kg

PAYS LAND PAESE	Description - Beschreibung Descrizione - Omschrijving	1 9 6 7										
		FEB		MAR				APR			MAI	
		23-1	2-8	9-15	16-22	23-29	30-5	6-12	13-19	20-26	27-3	
PG 05 : Lait condensé (avec addition de sucre) Latte condensato (con aggiunta di zuccheri)		Kondensmilch (gezuckert) Gecondenseerde melk (met toegevoegde suiker)										
UEBL/BLEU	Départ usine - Af fabriek	Fb/Flux	3350,0	3350,0	3350,0	3350,0	3350,0	3350,0	3350,0	3350,0	3350,0	
		UC-RE	67,000	67,000	67,000	67,000	67,000	67,000	67,000	67,000	67,000	
DEUTSCHLAND (BR)	x) A. Frei Grosshandel	DM	285,00	285,00	285,00	285,00	285,00	285,00	285,00	285,00	285,00	
		RE	71,250	71,250	71,250	71,250	71,250	71,250	71,250	71,250	71,250	
	x) B. Ab Werk	DM	278,00	278,00	278,00	278,00	278,00	278,00	278,00	278,00	278,00	
		RE	69,500	69,500	69,500	69,500	69,500	69,500	67,500	67,500	67,500	
FRANCE	x) A. Franco grossiste	Ff	347,00	347,00	347,00	347,00	347,00	347,00	347,00	347,00	347,00	
		UC	70,285	70,285	70,285	70,285	70,285	70,285	70,285	70,285	70,285	
	x) B. Départ usine	Ff	336,00	336,00	336,00	336,00	336,00	336,00	336,00	336,00	336,00	
		UC	68,057	68,057	68,057	68,057	68,057	68,057	68,057	68,057	68,057	
ITALIA	Partenza fabbrica	Lit	57,000	57,000	57,000	57,000	57,000	57,000	57,000	57,000	57,000	
		UC	91,200	91,200	91,200	91,200	91,200	91,200	91,200	91,200	91,200	
NEDERLAND	x) A. Af fabriek	Fl	214,00	214,00	214,00	214,00	221,00	221,00	221,00	221,00	221,00	
		RE	59,116	59,116	59,116	59,116	61,050	61,050	61,050	61,050	61,050	
	x) B. Af fabriek	Fl	203,30	203,30	203,30	203,30	209,95	209,95	209,95	209,95	209,95	
		RE	56,160	56,160	56,160	56,160	57,997	57,997	57,997	17,997	17,997	
PG 06 : Gorgonzola et fromages du même groupe Gorgonzola e formaggi dello stesso gruppo		Gorgonzola und Käse derselben Gruppe Gorgonzola en kaasorten van dezelfde groep										
UEBL/BLEU	Départ usine - Af fabriek	Fb/Flux	5437,1	5437,1	5437,1	5437,1	5437,1	5437,1	5437,1	5437,1	5437,1	
		UC-RE	108,472	108,472	108,472	108,472	108,472	108,472	108,472	108,472	108,472	
DEUTSCHLAND (BR)	Ab Werk	DM	470,00	470,00	470,00	470,00	490,00	490,00	490,00	490,00	490,00	
		RE	117,500	117,500	117,500	117,500	122,500	122,500	122,500	122,500	122,500	
FRANCE	Départ usine	Ff	663,00	655,00	656,00	657,00	656,00	652,00	659,00	655,00	657,00	
		UC	134,291	132,670	132,873	133,075	132,873	132,063	133,480	132,670	133,075	
ITALIA	x) A. Partenza fabbrica	Lit	78,500	78,500	77,500	76,000	74,500	74,500	72,500	71,500	71,500	
		UC	125,600	125,600	124,000	121,600	119,200	119,200	116,000	114,400	114,400	
	x) B. Partenza fabbrica	Lit	85,500	85,500	84,500	83,000	81,500	81,500	79,500	78,500	78,500	
		UC	136,800	136,800	135,200	132,800	130,400	130,400	127,200	125,600	125,600	
NEDERLAND	Af fabriek	Fl	437,65	437,65	437,65	437,65	446,17	446,17	446,17	446,17	446,17	
		RE	120,898	120,898	120,898	120,898	123,251	132,251	132,251	132,251	132,251	

x) A. Prix communiqués par l'Etat-membre / Preise mitgeteilt durch den Mitgliedstaat / Prezzi comunicati dallo Stato membro /
 Prijzen meegedeeld door de Lid-Staat

B. Prix ajustés / Berichtigte Preise / Prezzi adattati / Aangepaste prijzen

Explications p. 73 / Erläuterungen S. 74 / Spiegazioni p. 75 / Toelichting blz. 76

PRIX CONSTATES SUR LE MARCHÉ INTERIEUR
 PREISE FESTGESTELLT AUF DEM INLANDISCHEN MARKT
 PREZZI CONSTATATI SUL MERCATO NAZIONALE
 PRIJZEN WAARGENOMEN OP DE BINNENLANDSE MARKT

PRODUITS LAITIERS
 MILCHERZEUGNISSE
 PROD. LATT.-CAS.
 ZUIVELPRODUCTEN

100 Kg

PAYS LAND PAESE	Description - Beschreibung Descrizione - Omschrijving	1 9 6 7									
		FEB	MAR	APR	MAI	JUN	JUL	AUG	SEP	OKT	NOV
PG 08 : Emmental et fromages du même groupe Emmental e formaggi dello stesso gruppo		Emmental und Käse derselben Gruppe Emmental en kaasorten van dezelfde groep									
UEBL/BLEU	Départ usine - Af fabriek	Fb/ Flux	5350,0	5350,0							
		UC-RE	107,000	107,000							
DEUTSCHLAND (BR)	x) A. Ab Werk	DM	465,11	467,77							
		RE	116,278	116,943							
	x) B. Ab Werk	DM	473,11	475,77							
		RE	118,278	118,943							
FRANCE	x) A. Départ usine	Ff	597,00	598,61							
		UC	120,922	121,248							
	x) B. Départ usine	Ff	607,00	608,61							
		UC	122,948	123,274							
ITALIA	x) A. Partenza fabbrica	Lit	85.500	85.500							
		UC	136,800	136,800							
	x) B. Partenza fabbrica	Lit	86.750	86.750							
		UC	138,800	138,800							
NEDERLAND	Af fabriek	Fl	387,34	387,34							
		RE	107,000	107,000							
PG 09 : Gouda et fromages du même groupe Gouda e formaggi dello stesso gruppo		Gouda und Käse derselben Gruppe Gouda en kaasorten van dezelfde groep									
UEBL/BLEU	Départ usine-Af fabriek	Fb/ Flux	5324,6	5375,2							
		UC-RE	106,492	107,504							
DEUTSCHLAND (BR)	x) A. Drei-Großhandel	DM	375,05	379,94							
		RE	93,763	94,985							
	x) B. Ab Werk	DM	369,05	373,94							
		RE	92,263	93,485							
FRANCE	x) A. Départ usine	Ff	574,39	572,32							
		UC	116,343	115,923							
	x) B. Départ usine	Ff	564,39	562,32							
		UC	114,317	113,898							
ITALIA	x) A. Partenza fabbrica	Lit	78.571	77.613							
		UC	125,714	124,181							
	x) B. Partenza fabbrica	Lit	74.371	73.413							
		UC	118,994	117,461							
NEDERLAND	Af fabriek	Fl	335,00	336,74							
		RE	92,541	93,022							

x) A. Prix communiqués par l'Etat-membre / Preise mitgeteilt durch den Mitgliedstaat / Prezzi comunicati dallo Stato membro /
 Prijzen meegedeeld door de Lid-Staat
 B. Prix ajustés / Berichtigte Preise / Prezzi adattati / Aangepaste prijzen
 Explications p. 73 / Erläuterungen S. 74 / Spiegazioni p. 75 / Toelichting blz. 76

PRIX CONSTATES SUR LE MARCHÉ INTERIEUR
PREISE FESTGESTELLT AUF DEM INLÄNDISCHEN MARKT
PREZZI CONSTATATI SUL MERCATO NAZIONALE
PRIJZEN WAARGENOMEN OP DE BINNENLANDSE MARKT

PRODUITS LAITIERS
MILCHERZEUGNISSE
PROD. LATT.-CAS.
ZUIVELPRODUCTEN

100 Kg

PAYS LAND PAESE	Description - Beschreibung Descrizione - Omschrijving	1967										
		FEB		MAR				APR				MAI
		23-1	2-8	9-15	16-22	23-29	30-5	6-12	13-19	20-26	27-3	
PG 08 : Emmental et fromages du même groupe Emmental e formaggi dello stesso gruppo		Emmental und Käse derselben Gruppe Emmental en kaassoorten van dezelfde groep										
UEBL/BLEU	Départ usine - Af fabriek	Fb/Flux	5350,0	5350,0	5350,0	5350,0	5350,0	5350,0	5350,0	5350,0	5350,0	
		UC-RE	107,000	107,000	107,000	107,000	107,000	107,000	107,000	107,000	107,000	
DEUTSCHLAND (BR)	x) A. Ab Werk	DM	465,50	465,50	467,50	467,50	470,00	471,00	472,50	473,50	476,00	
		RE	116,375	116,375	116,875	116,875	117,500	117,750	118,125	118,375	119,000	
	x) B. Ab Werk	DM	473,50	473,50	475,50	475,50	478,50	479,00	480,50	481,50	484,00	
		RE	118,375	118,375	118,875	118,875	119,625	119,750	120,125	120,375	121,000	
FRANCE	x) A. Départ usine	Ff	601,00	605,00	595,00	594,00	600,00	599,00	602,00	590,00	596,00	
		UC	121,733	122,543	120,517	120,315	121,530	121,327	121,935	119,505	120,720	
	x) B. Départ usine	Ff	611,00	615,00	605,00	604,00	610,00	609,00	612,00	600,00	606,00	
		UC	123,758	124,568	122,543	122,340	123,556	123,353	123,961	121,530	122,745	
ITALIA	x) A. Partenza fabbrica	Lit	85,500	85,500	85,500	85,500	85,500	85,500	85,500	85,500	87,500	
		UC	136,800	136,800	136,800	136,800	136,800	136,800	136,800	136,800	140,000	
	x) B. Partenza fabbrica	Lit	86,750	86,750	86,750	86,750	86,750	86,750	86,750	86,750	88,750	
		UC	138,800	138,800	138,800	138,800	138,800	138,800	138,800	138,800	142,000	
NEDERLAND	Af fabriek	Fl	387,34	387,34	387,34	387,34	387,34	387,34	387,34	387,34	387,34	
		RE	107,000	107,000	107,000	107,000	107,000	107,000	107,000	107,000	107,000	
PG 09 : Gouda et fromages du même groupe Gouda e formaggi dello stesso gruppo		Gouda und Käse derselben Gruppe Gouda en kaassoorten van dezelfde groep										
UEBL/BLEU	Départ usine-Af fabriek	Fb/Flux	5365,0	5365,0	5365,0	5365,0	5400,0	5400,0	5400,0	5400,0	5400,0	
		UC-RE	107,300	107,300	107,300	107,300	108,000	108,000	108,000	108,000	108,000	
DEUTSCHLAND (BR)	x) A. Frei-Grosshandel	DM	378,00	380,00	380,00	380,00	380,00	380,00	385,00	385,00	385,00	
		RE	94,500	95,000	95,000	95,000	95,000	95,000	96,250	96,250	96,250	
	x) B. Ab Werk	DM	372,00	374,00	374,00	374,00	374,00	374,00	379,00	379,00	379,00	
		RE	93,000	93,500	93,500	93,500	93,500	93,500	94,750	94,750	94,750	
FRANCE	x) A. Départ usine	Ff	573,00	574,00	570,00	573,00	572,00	573,00	574,00	574,00	575,00	
		UC	116,061	116,264	115,454	116,061	115,859	116,061	116,264	116,264	116,466	
	x) B. Départ usine	Ff	563,00	564,00	560,00	563,00	562,00	563,00	564,00	564,00	565,00	
		UC	114,036	114,238	113,428	114,036	113,833	114,036	114,238	114,238	114,441	
ITALIA	x) A. Partenza fabbrica	Lit	78,000	78,000	78,000	77,500	77,500	75,500	75,500	74,500	74,500	
		UC	124,800	124,800	124,800	124,000	124,000	120,800	120,800	119,200	119,200	
	x) B. Partenza fabbrica	Lit	73,800	73,800	73,800	73,300	73,300	71,300	71,300	70,300	70,300	
		UC	118,080	118,080	118,080	117,280	117,280	114,080	114,080	112,480	112,480	
NEDERLAND	Af fabriek	Fl	335,00	335,00	335,00	336,00	340,00	341,00	341,00	343,00	343,00	
		RE	92,541	92,541	92,541	92,818	93,923	94,199	94,199	94,751	94,751	

x) A. Prix communiqués par l'Etat-membre / Preise mitgeteilt durch den Mitgliedstaat / Prezzi comunicati dallo Stato membro /
Prijzen meegedeeld door de Lid-Staat
B. Prix ajustés / Berichtigte Preise / Prezzi adattati / Aangepaste prijzen
Explications p. 73 / Erläuterungen S. 74 / Spiegazioni p. 75 / Toelichting blz. 76

PRIX CONSTATES SUR LE MARCHÉ INTERIEUR
 PREISE FESTGESTELLT AUF DEM INLÄNDISCHEN MARKT
 PREZZI CONSTATATI SUL MERCATO NAZIONALE
 PRIJZEN WAARGENOMEN OP DE BINNENLANDSE MARKT

PRODUITS LAITIERS
 MILCHERZEUGNISSE
 PROD. LATT.-CAS.
 ZUIVELPRODUCTEN

100 Kg

PAYS LAND PAESE	Description - Beschreibung Descrizione - Omschrijving	1967									
		FEB	MAR	APR	MAI	JUN	JUL	AUG	SEP	OCT	NOV
PG 10 : Saint-Paulin et fromages du même groupe Saint-Paulin e formaggi dello stesso gruppo		Saint-Paulin und Käse derselben Gruppe Saint-Paulin en kaassoorten van dezelfde groep									
UEBL/BLEU	x) A. Départ usine-Af fabriek	Fb/Flux	5150,0	5157,3							
		UC-RE	103,000	103,146							
	B.x) Départ usine-Af fabriek	Fb/Flux	5231,0	5238,3							
		UC-RE	104,620	104,766							
DEUTSCHLAND (BR)	A.x) Ab Werk	DM	405,00	416,61							
		RE	101,250	104,153							
	B.x) Ab Werk	DM	400,00	411,61							
		RE	100,000	102,903							
FRANCE	A.x) Départ grossiste	Ff	620,00	620,00							
		UC	125,581	125,581							
	B.x) Départ usine	Ff	580,00	580,00							
		UC	117,479	117,479							
ITALIA	A.x) Partenza fabbrica	Lit	71,143	69,855							
		UC	113,829	111,768							
	B.x) Partenza fabbrica	Lit	78,643	77,355							
		UC	125,829	123,768							
NEDERLAND	Af fabriek	Ff	375,00	375,00							
		RE	103,591	103,591							
PG 11 : Camembert et fromages du même groupe Camembert e formaggi dello stesso gruppo		Camembert und Käse derselben Gruppe Camembert en kaassoorten van dezelfde groep									
UEBL/BLEU	Départ usine - Af fabriek	Fb/Flux	5700,0	5700,0							
		UC-RE	114,000	114,000							
DEUTSCHLAND (BR)	Ab Werk	DM	533,59	539,38							
		RE	133,398	134,845							
FRANCE	A.x) Franco grossiste	Ff	660,00	677,55							
		UC	133,683	137,238							
	B.x) Départ usine	Ff	619,00	636,55							
		UC	125,378	128,933							
ITALIA	A.x) Partenza fabbrica	Lit	69,732	67,484							
		UC	111,571	107,974							
	B.x) Partenza fabbrica	Lit	77,232	74,984							
		UC	123,571	119,974							
NEDERLAND	Af fabriek	Ff	419,80	421,41							
		RE	115,967	116,412							

(x) A. Prix communiqués par l'Etat-membre/ Preise mitgeteilt durch den Mitgliedstaat/ Prezzi comunicati dallo Stato membro / Prijzen meegedeeld door de Lid-Staat

B. Prix ajustés/ Berichtigte Preise / Prezzi adattati / Aangepaste prijzen

Explications p. 73 / Erläuterungen S. 74 / Spiegazioni p. 75 / Toelichting blz. 76

PRIX CONSTATES SUR LE MARCHÉ INTERIEUR
PREISE FESTGESTELLT AUF DEM INLANDISCHEN MARKT
PREZZI CONSTATATI SUL MERCATO NAZIONALE
PRIJZEN WAARGENOMEN OP DE BINNENLANDSE MARKT

PRODUITS LAITIERS
MILCHERZEUGNISSE
PROD. LATT.-CAS.
ZUIVELPRODUCTEN

100 Kg

PAYS LAND PAESE	Description - Beschreibung Descrizione - Omschrijving	1 9 6 7										
		FEB		MAR				APR				MAI
		23-1	2-8	9-15	16-22	23-29	30-5	6-12	13-19	20-26	27-3	
PG 10 : Saint-Paulin et fromages du même groupe / Saint-Paulin und Käse derselben Gruppe / Saint-Paulin e formaggi dello stesso gruppo / Saint-Paulin en kaassoorten van dezelfde groep												
UEBL/BLEU	A. x) Départ usine-Af fabriek	Fb/Flux	5150,0	5150,0	5150,0	5150,0	5175,0	5175,0	5200,0	5200,0	5225,0	
		UC-RE	103,000	103,000	103,000	103,000	103,500	103,500	104,000	104,000	104,500	
	B. x) Départ usine-Af fabriek	Fb/Flux	5231,0	5231,0	5231,0	5231,0	5256,0	5256,0	5281,0	5281,0	5306,0	
		UC-RE	104,620	104,620	104,620	104,620	105,120	105,120	105,620	105,620	106,120	
DEUTSCHLAND (BR)	A. x) Frei-Grosshandel	DM	405,00	405,00	405,00	405,00	445,00	445,00	445,00	445,00	445,00	
		RE	101,250	101,250	101,250	101,250	111,250	111,250	111,250	111,250	111,250	
	B. x) Ab Werk	DM	400,00	400,00	400,00	400,00	440,00	440,00	440,00	440,00	440,00	
		RE	100,000	100,000	100,000	100,000	110,000	110,000	110,000	110,000	110,000	
FRANCE	A. x) Départ grossiste	Ff	620,00	620,00	620,00	620,00	620,00	620,00	620,00	620,00	620,00	
		UC	125,581	125,581	125,581	125,581	125,581	125,581	125,581	125,581	125,581	
	B. x) Départ usine	Ff	580,00	580,00	580,00	580,00	580,00	580,00	580,00	580,00	580,00	
		UC	117,479	117,479	117,479	117,479	117,479	117,479	117,479	117,479	117,479	
ITALIA	A. x) Partenza fabbrica	Lit	71.000	70.500	70.000	70.000	69.000	69.000	68.000	68.000	68.000	
		UC	113,600	112,800	112,000	112,000	110,400	110,400	108,800	108,800	108,800	
	B. x) Partenza fabbrica	Lit	78.500	78.000	77.500	77.500	76.500	76.500	75.500	75.500	75.500	
		UC	125,600	124,800	124,000	124,000	122,400	122,400	120,800	120,800	120,800	
NEDERLAND	Af fabriek	Fl	375,00	375,00	375,00	375,00	375,00	375,00	400,00	400,00	400,00	
		RE	103,591	103,591	103,591	103,591	103,591	103,591	110,497	110,497	110,497	
PG 11 : Camembert et fromages du même groupe / Camembert und Käse derselben Gruppe / Camembert e formaggi dello stesso gruppo / Camembert en kaassoorten van dezelfde groep												
UEBL/BLEU	Départ usine - Af fabriek	Fb/Flux	5700,0	5700,0	5700,0	5700,0	5700,0	5700,0	5700,0	5700,0	5700,0	
		UC-RE	114,000	114,000	114,000	114,000	114,000	114,000	114,000	114,000	114,000	
DEUTSCHLAND (BR)	Ab Werk	DM	535,80	543,00	544,20	535,20	534,60	543,00	548,40	558,00	572,40	
		RE	133,950	135,750	136,050	133,800	133,650	135,750	137,100	139,500	143,100	
FRANCE	A. x) Franco grossiste	Ff	660,00	672,00	680,00	680,00	680,00	680,00	680,00	680,00	680,00	
		UC	133,683	136,114	137,734	137,734	137,734	137,734	137,734	137,734	137,734	
	B. x) Départ usine	Ff	619,00	631,00	639,00	639,00	639,00	639,00	639,00	639,00	639,00	
		UC	125,378	127,809	129,429	129,429	129,429	129,429	129,429	129,429	129,429	
ITALIA	A. x) Partenza fabbrica	Lit	69.000	68.500	67.500	67.500	66.500	66.500	65.500	65.500	65.500	
		UC	110,400	109,600	108,000	108,000	106,400	106,400	104,800	104,800	104,800	
	B. x) Partenza fabbrica	Lit	76.500	76.000	75.000	75.000	74.000	74.000	73.000	73.000	73.000	
		UC	122,400	121,600	120,000	120,000	118,400	118,400	116,800	116,800	116,800	
NEDERLAND	Af fabriek	Fl	419,80	419,80	419,80	419,80	425,35	425,35	425,35	425,35	425,35	
		RE	115,967	115,967	115,967	115,967	117,500	117,500	117,500	117,500	117,500	

x) A. Prix communiqué par l'Etat-membre / Preise mitgeteilt durch den Mitgliedstaat / Prezzi comunicati dallo Stato membro / Prijzen meegedeeld door de Lid-Staat

B. Prix ajustés / Berichtigte Preise / Prezzi adattati / Aangepaste prijzen

Explications p. 73 / Erläuterungen S. 74 / Spiegazioni p. 75 / Toelichting blz. 76

PRIX CONSTATES SUR LE MARCHÉ INTERIEUR
 PREISE FESTGESTELLT AUF DEM INLÄNDISCHEN MARKT
 PREZZI CONSTATATI SUL MERCATO NAZIONALE
 PRIJZEN WAARGENOMEN OP DE BINNENLANDSE MARKT

PRODUITS LAITIERS
 MILCHERZEUGNISSE
 PROD. LATT.-CAS.
 ZUIVELPRODUCTEN

100 Kg

PAYS LAND PAESE	Description - Beschreibung Descrizione - Omschrijving	1 9 6 7									
		FEB	MAR	APR	MAI	JUN	JUL	AUG	SEP	OCT	NOV
PG 13 : Lactose		Laktose		Lattosio				Melksuiker			
UEBL/BLEU	Départ usine - Af fabriek	Fb/Flux	1816,0	1853,7							
		UC-RE	36,320	37,074							
DEUTSCHLAND (BR)	Ab Werk	DM	145,00	145,00							
		RE	36,250	36,250							
FRANCE	Départ usine	Ff	187,14	188,00							
		UC	37,905	38,079							
ITALIA	A ^x) Franco grossista	Lit	36,929	37,000							
		UC	59,086	59,200							
	B ^x) Partenza fabbrica	Lit	35,929	36,000							
		UC	57,486	57,600							
NEDERLAND	A ^x) Af fabriek	Ff	115,00	115,00							
		RE	31,768	31,768							
	B ^x) Af fabriek	Ff	109,25	109,25							
		RE	30,180	30,180							
PG 14 : Beurre		Butter		Burro				Boter			
BELGIQUE/ BELGIE	A ^x) Départ usine-Af fabriek	Fb	9747,1	9747,1							
		UC-RE	194,942	194,942							
	B ^x) Départ usine-Af fabriek	Fb	9868,1	9868,1							
		UC-RE	197,362	197,362							
DEUTSCHLAND (BR)	A ^x) Frei Grosshandel	DM	684,00	684,00							
		RE	171,00	171,00							
	B ^x) Ab Werk	DM	679,00	679,00							
		RE	169,750	169,750							
FRANCE	Départ usine	Ff	854,82	858,42							
		UC	173,144	173,873							
ITALIA	A ^x) Partenza fabbrica	Lit	91,929	90,726							
		UC	147,086	145,162							
	B ^x) Partenza fabbrica	Lit	94,429	93,226							
		UC	151,086	149,162							
LUXEMBOURG	A ^x) Départ usine	Flux	9000,0	9058,1							
		UC	180,000	181,162							
	B ^x) Départ usine	Flux	8921,0	8979,1							
		UC	178,420	179,582							
NEDERLAND	Af fabriek	Ff	545,57	572,58							
		RE	150,710	158,171							

x) A. Prix communiqués par l'Etat-membre / Preise mitgeteilt durch den Mitgliedstaat / Prezzi comunicati dallo Stato membro / Prijzen meegedeeld door de lid-staat.

B. Prix ajustés / Berichtigte Preise / prezzi adattati / Aangepaste prijzen

Explications p. 73 / Erläuterungen S. 74 / Spiegazioni p. 75 / Toelichting blz. 76

PRIX CONSTATES SUR LE MARCHE INTERIEUR
PREISE FESTGESTELLT AUF DEM INLANDISCHEN MARKT
PREZZI CONSTATATI SUL MERCATO NAZIONALE
PRIJZEN WAARGENOMEN OP DE BINNENLANDSE MARKT

PRODUITS LAITIERS
MILCHERZEUGNISSE
PROD. LATT.-CAS.
ZUIVELPRODUCTEN

100 Kg

PAYS LAND PAESE	Description - Beschreibung Descrizione - Omschrijving	1 9 6 7										
		FEB	MAR				APR				MAI	
		23-1	2-8	9-15	16-22	23-29	30-5	6-12	13-19	20-26	27-3	
PG 13 : Lactose		Laktose		Lattosio				Melksuiker				
UEBL/BLEU	Départ usine - Af fabriek	Fb/Flux	1816,0	1816,0	1816,0	1816,0	1945,8	1945,8	1945,8	1945,8	1945,8	
		UC-RE	36,320	36,320	36,320	36,320	38,916	38,916	38,916	38,916	38,916	
DEUTSCHLAND (BR)	Ab Werk	DM	145,00	145,00	145,00	145,00	145,00	145,00	145,00	145,00	145,00	
		RE	36,250	36,250	36,250	36,250	36,250	36,250	36,250	36,250	36,250	
FRANCE	Départ usine	Ff	188,00	188,00	188,00	188,00	188,00	188,00	188,00	188,00	188,00	
		UC	38,079	38,079	38,079	38,079	38,079	38,079	38,079	38,079	38,079	
ITALIA	A. Franco grossista	Lit	37,000	37,000	37,000	37,000	37,000	37,000	37,000	37,000	37,000	
		UC	59,200	59,200	59,200	59,200	59,200	59,200	59,200	59,200	59,200	
	B. Partenza fabbrica	Lit	36,000	36,000	36,000	36,000	36,000	36,000	36,000	36,000	36,000	
		UC	57,600	57,600	57,600	57,600	57,600	57,600	57,600	57,600	57,600	
NEDERLAND	A. Af fabriek	F1	115,00	115,00	115,00	115,00	115,00	115,00	115,00	115,00	115,00	
		RE	31,768	31,768	31,768	31,768	31,768	31,768	31,768	31,768	31,768	
	B. Af fabriek	F1	109,25	109,25	109,25	109,25	109,25	109,25	109,25	109,25	109,25	
		RE	30,180	30,180	30,180	30,180	30,180	30,180	30,180	30,180	30,180	
PG 14 : Beurre		Butter		Burro				Boter				
BELGIQUE/ BELGIE	*) A. Départ usine-Af fabriek	Fb	9750,0	9750,0	9750,0	9750,0	9740,0	9740,0	9740,0	9740,0	9740,0	
		UC-RE	195,000	195,000	195,000	195,000	194,800	194,800	194,800	194,800	194,800	
	*) B. Départ usine-Af fabriek	Fb	9871,0	9871,0	9871,0	9871,0	9861,0	9861,0	9861,0	9861,0	9861,0	
		UC-RE	194,420	194,420	194,420	194,420	197,220	197,220	197,220	197,220	197,220	
DEUTSCHLAND (BR)	*) A. Frei Grosshandel	DM	684,00	684,00	684,00	684,00	684,00	684,00	684,00	684,00	684,00	
		RE	171,000	171,000	171,000	171,000	171,000	171,000	171,000	171,000	171,000	
	*) B. Ab Werk	DM	679,00	679,00	679,00	679,00	679,00	679,00	679,00	679,00	679,00	
		RE	169,750	169,750	169,750	169,750	169,750	169,750	169,750	169,750	169,750	
FRANCE	Départ usine	Ff	857,00	853,00	863,00	861,00	859,00	851,00	861,00	861,00	867,00	
		UC	173,585	172,775	174,801	174,396	173,990	172,370	174,396	174,396	175,611	
ITALIA	*) A. Partenza fabbrica	Lit	91,500	91,000	91,000	91,000	90,000	90,000	89,000	89,000	88,500	
		UC	146,400	145,600	145,600	145,600	144,000	144,000	142,400	142,400	141,600	
	*) B. Partenza fabbrica	Lit	94,000	93,500	93,500	93,500	92,500	92,500	91,500	91,500	91,000	
		UC	150,400	149,600	149,600	149,600	148,000	148,000	146,400	146,400	145,600	
LUXEMBOURG	*) A. Départ usine	Flux	9000,0	9000,0	9000,0	9000,0	9200,0	9200,0	9200,0	9200,0	9200,0	
		UC	180,000	180,000	180,000	180,000	184,000	184,000	184,000	184,000	184,000	
	*) B. Départ usine	Flux	8921,0	8921,0	8921,0	8921,0	9121,0	9121,0	9121,0	9121,0	9121,0	
		UC	178,420	178,420	178,420	178,420	182,420	182,420	182,420	182,420	182,420	
NEDERLAND	Af fabriek	F1	557,00	557,00	578,00	578,00	578,00	578,00	578,00	578,00	578,00	
		RE	153,867	153,867	159,668	159,668	159,668	159,668	159,668	159,668	159,668	

*) A. Prix communiqués par l'Etat membre / Preise mitgeteilt durch den Mitgliedstaat / Prezzi comunicati dallo Stato membro / Prijzen meegedeeld door de Lid-Staat

B. Prix ajustés / Berichtigte Preise / Prezzi adattati / Aangepaste prijzen

Explications p. 73 / Erläuterungen S. 74 / Spiegazioni p. 75 / Toelichting blz. 74

PRIX CONSTATES SUR LE MARCHE INTERIEUR
 PREISE FESTGESTELLT AUF DEM INLANDISCHEN MARKT
 PREZZI CONSTATATI SUL MERCATO NAZIONALE
 PRIJZEN WAARGENOMEN OP DE BINNENLANDSE MARKT

PRODUITS LAITIERS
 MILCHERZEUGNISSE
 PROD. LATT.-CAS.
 ZUIVELPRODUCTEN

100 Kg

PAYS LAND PAESE	Description - Beschreibung Descrizione - Omschrijving		1 9 6 7										
			FEB	MAR	APR	MAI	JUN	JUL	AUG	SEP	OCT	NOV	
CHE :			C h e d d a r										
UEBL/BLEU	Départ usine - Af fabriek	Fb/ Flux	4475,0	4475,0									
		UC-RE	89,500	89,500									
DEUTSCHLAND (BR)	Ab Werk	DM	348,57	350,00									
		RE	87,143	87,500									
FRANCE	Départ usine	Ff	539,89	530,26									
		UC	109,355	107,404									
ITALIA	Partenza fabbrica	Lit	44.453	44.453									
		UC	71,125	71,125									
NEDERLAND	Af fabriek	F1	367,00	372,03									
		RE	101,381	102,771									
TIL :			T i l s i t T i l s i t e r T i l s i t T i l s i t										
UEBL/BLEU	Départ usine - Af fabriek	Fb/ Flux	5387,0	5433,2									
		UC-RE	107,740	108,664									
DEUTSCHLAND (BR)	Ab Werk	DM	364,20	373,52									
		RE	91,050	93,380									
FRANCE	Départ usine	Ff	540,97	541,71									
		UC	109,573	109,723									
ITALIA	Partenza fabbrica	Lit	68.731	69.396									
		UC	109,970	111,034									
NEDERLAND	Af fabriek	F1	308,15	318,56									
		RE	85,124	88,000									

PRIX CONSTATES SUR LE MARCHÉ INTERIEUR
 PREISE FESTGESTELLT AUF DEM INLÄNDISCHEN MARKT
 PREZZI CONSTATATI SUL MERCATO NAZIONALE
 PRIJZEN WAARGENOMEN OP DE BINNENLANDSE MARKT

PRODUITS LAITIERS
 MILCHERZEUGNISSE
 PROD. LATT.-CAS.
 ZUIVELPRODUCTEN

100 Kg

PAYS LAND PAESE	Description - Beschreibung Descrizione - Omschrijving		1 9 6 7										
			FEB	MAR					APR				MAI
			23-1	2-8	9-15	16-22	23-29	30-5	6-12	13-19	20-26	27-3	
CHE :			C h e d d a r										
UEBL/BLEU	Départ usine - Af fabriek	Fb/Flux	4475,0	4475,0	4475,0	4475,0	4475,0	4475,0	4475,0	4475,0	4475,0	4475,0	
		UC-RE	89,500	89,500	89,500	89,500	89,500	89,500	89,500	89,500	89,500	89,500	
DEUTSCHLAND (BR)	Ab Werk	DM	350,00	350,00	350,00	350,00	350,00	350,00	350,00	350,00	350,00	340,00	
		RE	87,500	87,500	87,500	87,500	87,500	87,500	87,500	87,500	87,500	85,000	
FRANCE	Départ usine	Ff	535,00	537,00	528,00	525,00	531,00	528,00	529,00	519,00	517,00		
		UC	108,364	108,769	106,946	106,339	107,554	106,946	107,149	105,123	104,718		
ITALIA	Partenza fabbrica	Lit	44.453	44.453	44.453	44.453	44.453	44.453	44.453	44.453	44.453		
		UC	71,125	71,125	71,125	71,125	71,125	71,125	71,125	71,125	71,125		
NEDERLAND	Af fabriek	F1	367,00	367,00	373,00	373,00	375,00	375,00	381,00	381,00	380,00		
		RE	101,381	101,381	103,039	103,039	103,591	103,591	105,249	105,249	104,972		
TIL :			T i l s i t										
UEBL/BLEU	Départ usine - Af fabriek	Fb/Flux	5387,0	5387,0	5387,0	5387,0	5546,0	5546,0	5546,0	5546,0	5546,0		
		UC-RE	107,740	107,740	107,740	107,740	110,920	110,920	110,920	110,920	110,920		
DEUTSCHLAND (BR)	Ab Werk	DM	364,00	375,00	370,00	375,00	375,00	375,00	375,00	377,50	377,50		
		RE	91,000	93,750	92,500	93,750	93,750	93,750	93,750	94,375	94,375		
FRANCE	Départ usine	Ff	540,97	540,97	540,97	540,97	540,97	552,40	552,40	552,40	552,40		
		UC	109,573	109,573	109,573	109,573	109,573	111,889	111,889	111,889	111,889		
ITALIA	Partenza fabbrica	Lit	68.731	68.731	68.731	68.731	71.022	71.022	71.022	71.022	71.022		
		UC	109,970	109,970	109,970	109,970	113,635	113,635	113,635	113,635	113,635		
NEDERLAND	Af fabriek	F1	308,15	308,15	308,15	308,15	344,02	344,02	344,02	344,02	344,02		
		RE	85,125	85,125	85,125	85,125	95,033	95,033	95,033	95,033	95,033		

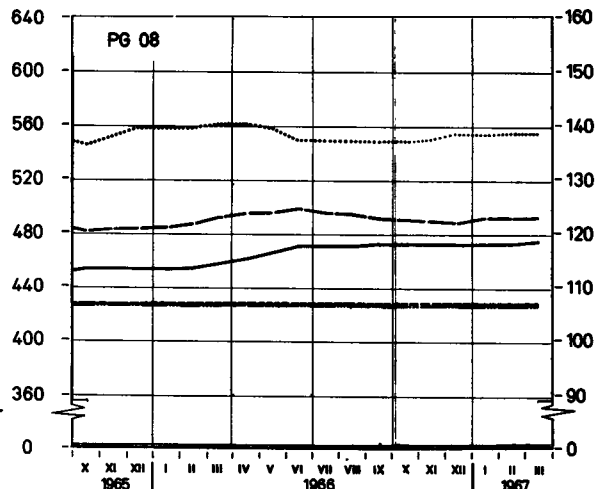
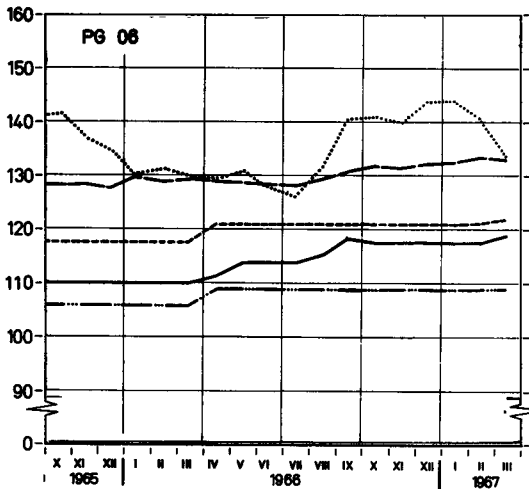
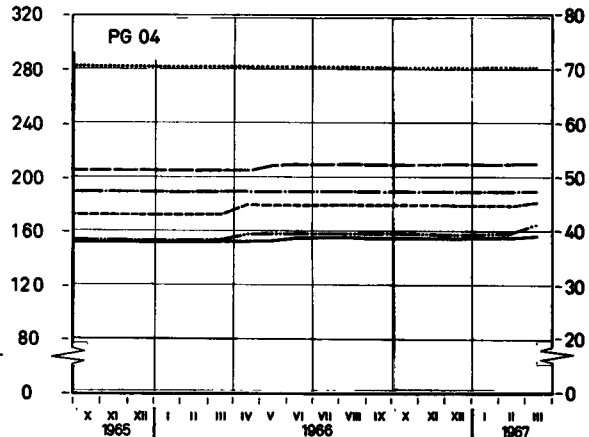
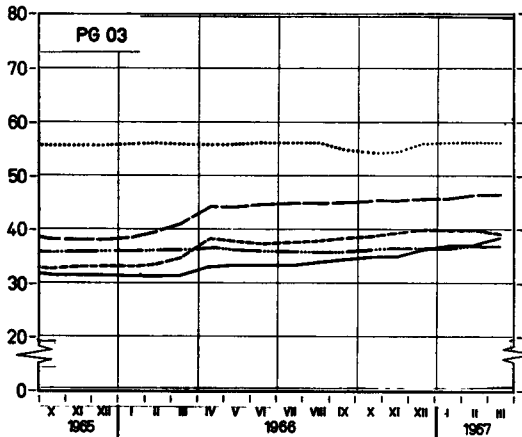
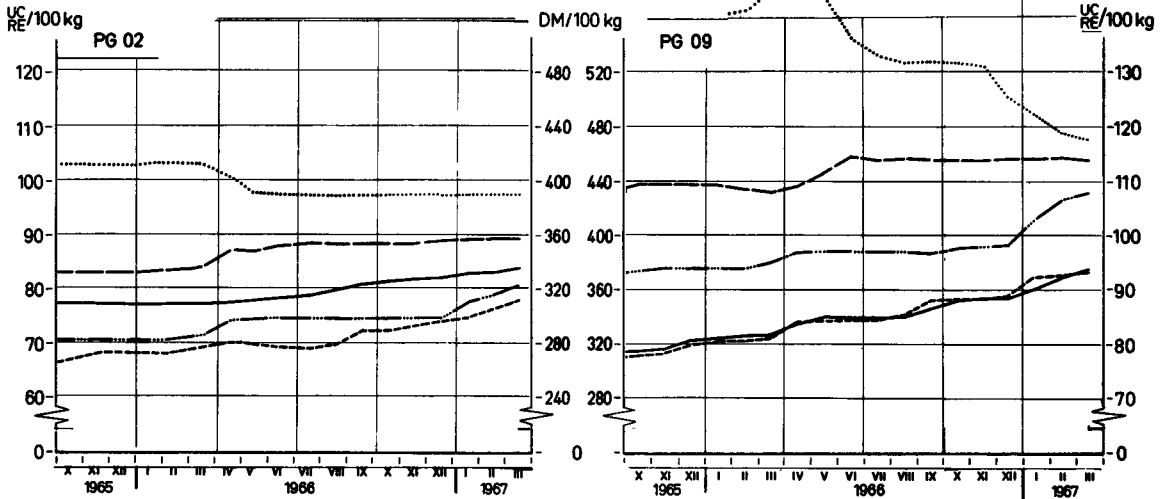
PRODUITS LAITIERS MILCHERZEUGNISSE PRODOTTI LATTIERO-CASEARI ZUVELPRODUKTEN

Prix départ usine¹⁾

Preise ab Werk¹⁾

Prezzi partenza fabbrica¹⁾

Prijzen af fabriek²⁾



— BELGIQUE/BELGIË	— DEUTSCHLAND(BR)	— FRANCE
— ITALIA	— LUXEMBOURG	— NEDERLAND
	— UEBL/BLEU	

¹⁾ Prix ajustés - Berichtigte Preise - Prezzi adattati - Aangepaste prijzen -
Explications p. 73 - Erläuterungen S. 74 - Spiegazioni p. 75 - Toelichting blz. 76 -

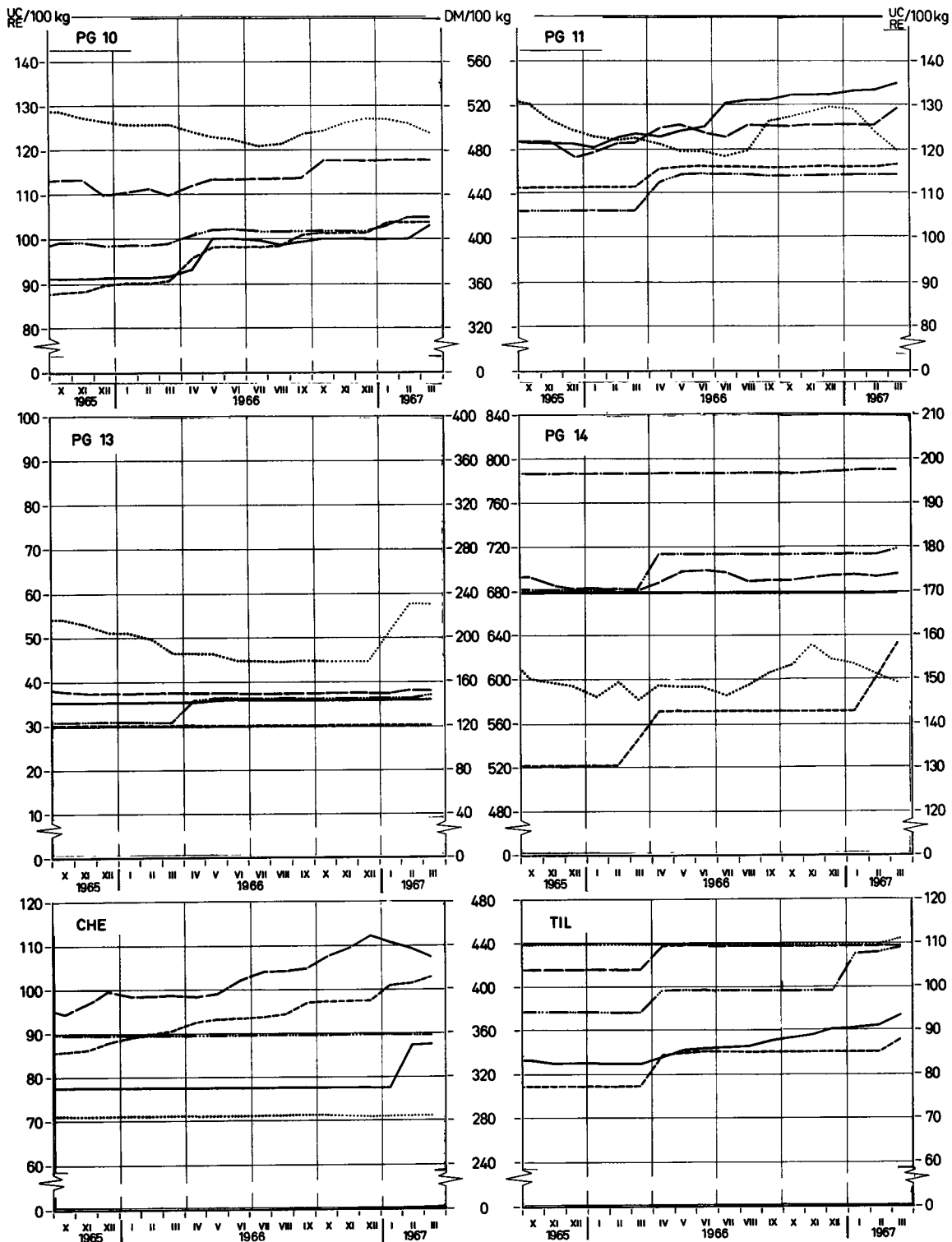
PRODUITS LAITIERS MILCHERZEUGNISSE PRODOTTI LATTIERO-CASEARI ZUIVELPRODUKTEN

Prix départ usine ¹⁾

Preise ab Werk ¹⁾

Prezzi partenza fabbrica ¹⁾

Prijzen af fabriek ¹⁾



—— BELGIQUE/BELGIE	—— DEUTSCHLAND (BR) FRANCE
..... ITALIA	----- LUXEMBOURG	----- NEDERLAND
	----- UEBL/BLEU	

¹⁾ Prix ajustés - Berichtigte Preise - Prezzi adattati - Aangepaste prijzen
 Explications p. 73 - Erläuterungen S. 74 - Spiegazioni p. 75 - Toelichting blz. 76

PRIX DE SEUIL PRIX FRANCO FRONTIERE PRELEVEMENTS INTRACOMMUNAUTAIRES
 SCHWELLENPREISE FREI-GRENZE-PREISE INNERGEMEINSCHAFTLICHE ABSCHOPFUNGEN
 PREZZI D'ENTRATA PREZZI FRANCO-FRONTIERA PRELIEVI INTRACOMUNITARI
 DREMPELPRIJZEN PRIJZEN FRANCO-GRENS INTRACOMMUNAUTAIRE HEFFINGEN

PRODUITS LAITIERS
 MILCHERZEUGNISSE
 PROD. LATT.-CAS.
 ZUIVELPRODUCTEN

Pour importations vers : Für Einfuhren nach : Per importazioni verso : Voor invoeren naar :

U.E.B.L. / B.L.E.U.

100 Kg

Provenance Herkunft Provenienza Herkomst	Description - Beschreibung Descrizione - Omschrijving	1967										
		FEB	MAR	APR	MAI	JUN	JUL	AUG	SEP	OCT	NOV	
PG 01 : Poudre de sérum Molkenpulver Siero di latte Weipoeder												
Prix de seuil / Schwellenpreise : U.E.B.L. Prezzi d'entrata/Drempelprijzen : B.L.E.U.		Fb/ Flux	1075,0			1075,0						
DEUTSCHLAND (BR)	Frei-Grenze-Preise	DM	83,97	84,35	85,17							
	Abschöpfungen	Fb/ Flux	1049,6	1054,5	1064,6							
FRANCE	Prix franco frontière	Ff	111,69	111,87	111,87							
	Prélèvements	Fb/ Flux	1131,2	1133,0	1133,0							
ITALIA	Prezzi franco-frontiera	Lit	14483	14483	14483							
	Prelievi	Fb/ Flux	1158,6	1158,6	1158,6							
NEDERLAND	Prijzen franco-grens	F1	53,22	55,39	55,55							
	Heffingen	Fb/ Flux	735,0	765,1	767,3							
		Fb/ Flux	302,5	272,4	270,2							
PG 02 : Lait et crème de lait en poudre (24 à 27 %) Milch und Rahm in Pulverform (24 bis 27 %) Latte e crema di latte in polvere (24 a 27 %) Melk en room in poeder (24 tot 27 %)												
Prix de seuil / Schwellenpreise : U.E.B.L. Prezzi d'entrata/Drempelprijzen : B.L.E.U.		Fb/ Flux	4130,0			4.560,0						
DEUTSCHLAND (BR)	Frei-Grenze-Preise	DM	326,61	328,01	339,08							
	Abschöpfungen	Fb/ Flux	4082,6	4100,1	4238,5							
FRANCE	Prix franco frontière	Ff	444,87	445,55	445,87							
	Prélèvements	Fb/ Flux	4505,4	4512,6	4515,5							
ITALIA	Prezzi franco-frontiera	Lit	60080	60080	60080							
	Prelievi	Fb/ Flux	4806,4	4806,4	4806,4							
NEDERLAND	Prijzen franco-grens	F1	273,59	281,36	283,44							
	Heffingen	Fb/ Flux	3778,9	3886,2	3914,9							
		Fb/ Flux	264,2	154,0	518,2							

PRIX DE SEUIL
SCHWELLENPREISE
PREZZI D'ENTRATA
DREMPELPRIJZEN

PRIX FRANCO FRONTIERE
FREI-GRENZE-PREISE
PREZZI FRANCO-FRONTIERA
PRIJZEN FRANCO-GRENS

PRELEVEMENTS INTRACOMMUNAUTAIRES
INNERGEMEINSCHAFTLICHE ABSCHÖPFUNGEN
PRELIEVI INTRACOMUNITARI
INTRACOMMUNAUTAIRE HEFFINGEN

PRODUITS LAITIERS
MILCHERZEUGNISSE
PROD. LATT.-CAS.
ZUIVELPRODUCTEN

Pour importations vers : Für Einfuhren nach : Per importazioni verso : Voor invoeren naar :

U.E.B.L. / B.L.E.U.

100 Kg

Provenance Herkunft Provenienza Herkomst	Description - Beschreibung Descrizione - Omschrijving	1 9 6 7									
		MAR				APR				MAI	
		6-12	13-19	20-26	27-2	3-9	10-16	17-23	24-30	1-7	8-14
PG 01 : Poudre de sérum		Molkenpulver				Siero di latte				Weipoeder	
Prix de seuil / Schwellenpreise : U.E.B.L. Prezzi d'entrata/Drempelprijzen : B.L.E.U.		Fb/Flux	1075,0				1075,0				
DEUTSCHLAND (BR)	Frei-Grenze-Preise	DM	83,97	83,97	84,94	84,94	84,94	84,94	85,43	85,43	85,18
	Abschöpfungen	Fb/Flux	1049,6	1049,6	1061,8	1061,8	1061,8	1061,8	1067,9	1067,9	1064,8
FRANCE	Prix franco frontière	Ff	111,87	111,87	111,87	111,87	111,87	111,87	111,87	111,87	111,87
	Prélèvements	Fb/Flux	1133,0	1133,0	1133,0	1133,0	1133,0	1133,0	1133,0	1133,0	1133,0
ITALIA	Prezzi franco-frontiera	Lit	1448,3	1448,3	1448,3	1448,3	1448,3	1448,3	1448,3	1448,3	1448,3
	Prelievi	Fb/Flux	1158,6	1158,6	1158,6	1158,6	1158,6	1158,6	1158,6	1158,6	1158,6
NEDERLAND	Prijzen franco-grens	Fl	55,55	55,55	55,55	55,55	55,55	55,55	55,55	55,55	62,48
	Heffingen	Fb/Flux	767,3	767,3	767,3	767,3	767,3	767,3	767,3	767,3	863,0
PG 02 : Lait et crème de lait en poudre (24 à 27 %) Latte e crema di latte in polvere (24 a 27 %)		Milch und Rahm in Pulverform (24 bis 27 %)				Melk en room in poeder (24 tot 27 %)					
Prix de seuil / Schwellenpreise : U.E.B.L. Prezzi d'entrata/Drempelprijzen : B.L.E.U.		Fb/Flux	4130,0				4560,0				
DEUTSCHLAND (BR)	Frei-Grenze-Preise	DM	327,44	327,44	328,90	328,90	330,35	339,08	344,90	344,90	348,30
	Abschöpfungen	Fb/Flux	4093,0	4093,0	4111,3	4111,3	4129,4	4238,5	4311,3	4311,3	4353,8
FRANCE	Prix franco frontière	Ff	445,87	445,87	445,87	445,87	445,87	445,87	445,87	445,87	445,87
	Prélèvements	Fb/Flux	4515,5	4515,5	4515,5	4515,5	4515,5	4515,5	4515,5	4515,5	4515,5
ITALIA	Prezzi franco-frontiera	Lit	60080	60080	60080	60080	60080	60080	60080	60080	60080
	Prelievi	Fb/Flux	4806,4	4806,4	4806,4	4806,4	4806,4	4806,4	4806,4	4806,4	4806,4
NEDERLAND	Prijzen franco-grens	Fl	281,54	281,54	283,44	283,44	283,44	283,44	283,44	283,44	284,38
	Heffingen	Fb/Flux	3888,7	3888,7	3914,9	3914,9	3914,9	3914,9	3914,9	3914,9	3927,9

PRIX DE SEUIL PRIX FRANCO FRONTIERE PRELEVEMENTS INTRACOMMUNAUTAIRES
 SCHWELLENPREISE FREI-GRENZE-PREISE INNERGEMEINSCHAFTLICHE ABSCHÖPFUNGEN
 PREZZI D'ENTRATA PREZZI FRANCO-FRONTIERA PRELIEVI INTRACOMUNITARI
 DREMPELPRIJZEN PRIJZEN FRANCO-GRENS INTRACOMMUNAUTAIRE HEFFINGEN

PRODUITS LAITIERS
 MILCHERZEUGNISSE
 PROD. LATT.-CAS.
 ZUIVELPRODUCTEN

Pour importations vers : Für Einfuhren nach : Per importazioni verso : Voor invoeren naar :

U.E.B.L. / B.L.E.U.

100 Kg

Provenance Herkunft Provenienza Herkomst	Description - Beschreibung Descrizione - Omschrijving	1967											
		FEB	MAR	APR	MAI	JUN	JUL	AUG	SEP	OCT	NOV		
PG 03 : Lait en poudre (≤ 1,5 %) Latte in polvere (≤ 1,5 %)		Milch in Pulverform (≤ 1,5 %) Melk in poeder (≤ 1,5 %)											
Prix de seuil / Schwellenpreise : U.E.B.L. Prezzi d'entrata/Drempelprijzen : B.L.E.U.		Fb/ Flux	1830,5			1848,5							
DEUTSCHLAND (BR)	Frei-Grenze-Preise	DM	148,13	148,96	165,71								
	Abschöpfungen	Fb/ Flux	1851,6	1862,0	2071,4								
FRANCE	Prix franco frontière	Ff	233,01	234,71	235,34								
	Prélèvements	Fb/ Flux	2359,8	2377,0	2383,4								
ITALIA	Prezzi franco-frontiera	Lit	35209	35209	35,209								
	Prelievi	Fb/ Flux	2816,7	2816,7	2816,7								
NEDERLAND	Prijzen franco-grens	F1	147,18	144,08	145,17								
	Heffingen	Fb/ Flux	2032,9	1990,1	2005,1								
PG 05 : Lait condensé (avec addition de sucre) Latte condensato (con aggiunta di zuccheri)		Kondensmilch (gezuckert) Gecondenseerde melk (met toegevoegde suiker)											
Prix de seuil / Schwellenpreise : U.E.B.L. Prezzi d'entrata/Drempelprijzen : B.L.E.U.		Fb/ Flux	3800,0			3483,5							
DEUTSCHLAND (BR)	Frei-Grenze-Preise	DM	269,46	269,46	269,46								
	Abschöpfungen	Fb/ Flux	3368,3	3368,3	3368,3								
FRANCE	Prix franco frontière	Ff	332,92	332,92	332,92								
	Prélèvements	Fb/ Flux	3371,6	3371,6	3371,6								
ITALIA	Prezzi franco-frontiera	Lit	55455	55455	55455								
	Prelievi	Fb/ Flux	4436,4	4436,4	4436,4								
NEDERLAND	Prijzen franco-grens	F1	196,08	196,08	202,22								
	Heffingen	Fb/ Flux	2708,3	2708,3	2793,1								
		Fb/ Flux	961,7	961,7	581,5								

PRIX DE SEUIL
SCHWELLENPREISE
PREZZI D'ENTRATA
DREMPELPRIJZEN

PRIX FRANCO FRONTIERE
FREI-GRENZE-PREISE
PREZZI FRANCO-FRONTIERA
PRIJZEN FRANCO-GRENS

PRELEVEMENTS INTRACOMMUNAUTAIRES
INNERGEMEINSCHAFTLICHE ABSCHÖPFUNGEN
PRELIEVI INTRACOMUNITARI
INTRACOMMUNAUTAIRE HEFFINGEN

PRODUITS LAITIERS
MILCHERZEUGNISSE
PROD. LATT.-CAS.
ZUIVELPRODUCTEN

Pour importations vers : Für Einfuhren nach : Per importazioni verso : Voor invoeren naar :

U.E.B.L. / B.L.E.U.

100 Kg

Provenance Herkunft Provenienza Herkomst	Description - Beschreibung Descrizione - Omschrijving	1967									
		MAR				APR				MAI	
		6-12	13-19	20-26	27-2	3-9	10-16	17-23	24-30	31-7	8-14
PG 03 : Lait en poudre (≤ 1,5 %) Latte in polvere (≤ 1,5 %)		Milch in Pulverform (≤ 1,5 %) Melk in poeder (≤ 1,5 %)									
Prix de seuil / Schwellenpreise : U.E.B.L. Prezzi d'entrata/Drempelprijzen : B.L.E.U.		Fb/ Flux	1830,5				1848,5				
DEUTSCHLAND (BR)	Frei-Grenze-Preise	DM	148,96	148,96	148,96	148,96	167,39	167,39	166,42	166,42	166,42
		Fb/ Flux	1862,0	1862,0	1862,0	1862,0	2092,40	2092,40	2080,3	2080,3	2080,3
	Abschöpfungen	Fb/ Flux	-	-	-	-	-	-	-	-	.
FRANCE	Prix franco frontière	Ff	234,87	234,87	234,87	234,87	234,87	234,87	235,87	235,87	232,87
		Fb/ Flux	2378,6	2378,6	2378,6	2378,6	2378,6	2378,6	2388,8	2388,8	2358,4
	Prélèvements	Fb/ Flux	-	-	-	-	-	-	-	-	.
ITALIA	Prezzi franco-frontiera	Lit	35.209	35209	35209	35209	35209	35209	35209	35209	35209
		Fb/ Flux	2816,7	2816,7	2816,7	2816,7	2816,7	2816,7	2816,7	2816,7	2816,7
	Prelievi	Fb/ Flux	-	-	-	-	-	-	-	-	.
NEDERLAND	Prijzen franco-grens	Fl	144,37	144,37	142,38	142,38	146,36	146,36	144,37	144,37	144,37
		Fb/ Flux	1994,1	1994,1	1966,6	1966,6	2021,5	2021,5	1994,1	1994,1	1994,1
	Heffingen	Fb/ Flux	-	-	-	-	-	-	-	-	.
PG 05 : Lait condensé (avec addition de sucre) Latte condensato (con aggiunta di zuccheri)		Kondensmilch (gezuckert) Gecondenseerde melk (met toegevoegde suiker)									
Prix de seuil / Schwellenpreise : U.E.B.L. Prezzi d'entrata/Drempelprijzen : B.L.E.U.		Fb/ Flux	3800,0				3483,5				
DEUTSCHLAND (BR)	Frei-Grenze-Preise	DM	269,46	269,46	269,46	269,46	269,46	269,46	269,46	269,46	269,46
		Fb/ Flux	3368,3	3368,3	3368,3	3368,3	3368,3	3368,3	3368,3	3368,3	3368,3
	Abschöpfungen	Fb/ Flux	301,7	301,7	301,7	301,7	-	-	-	-	.
FRANCE	Prix franco frontière	Ff	332,92	332,92	332,92	332,92	332,92	332,92	332,92	332,92	332,92
		Fb/ Flux	3371,6	3371,6	3371,6	3371,6	3371,6	3371,6	3371,6	3371,6	3371,6
	Prélèvements	Fb/ Flux	298,4	298,4	298,4	298,4	-	-	-	-	.
ITALIA	Prezzi franco-frontiera	Lit	55455	55455	55455	55455	55455	55455	55455	55455	55455
		Fb/ Flux	4436,4	4436,4	4436,4	4436,4	4436,4	4436,4	4436,4	4436,4	4436,4
	Prelievi	Fb/ Flux	-	-	-	-	-	-	-	-	.
NEDERLAND	Prijzen franco-grens	Fl	196,08	196,08	196,08	196,08	202,66	202,66	202,66	202,66	202,66
		Fb/ Flux	2708,3	2708,3	2708,3	2708,3	2799,2	2799,2	2799,2	2799,2	2799,2
	Heffingen	Fb/ Flux	961,7	961,7	961,7	961,7	554,4	554,3	554,3	554,3	.

PRIX DE SEUIL PRIX FRANCO FRONTIERE PRELEVEMENTS INTRACOMMUNAUTAIRES
 SCHWELLENPREISE FREI-GRENZE-PREISE INNERGEMEINSCHAFTLICHE ABSCHOPFUNGEN
 PREZZI D'ENTRATA PREZZI FRANCO-FRONTIERA PRELIEVI INTRACOMUNITARI
 DREMPELPRIJZEN PRIJZEN FRANCO-GRENS INTRACOMMUNAUTAIRE HEFFINGEN

PRODUITS LAITIERS
 MILCHERZEUGNISSE
 PROD. LATT.-CAS.
 ZUIVELPRODUCTEN

Pour importations vers : Für Einfuhren nach : Per importazioni verso : Voor invoeren naar :

U.E.B.L. / B.L.E.U.

100 Kg

Provenance Herkunft Provenienza Herkomst	Description - Beschreibung Descrizione - Omschrijving	1967									
		FEB	MAR	APR	MAI	JUN	JUL	AUG	SEP	OCT	NOV
PG 04 :	Lait condensé (sans addition de sucre) Latte condensato (senza aggiunta di zuccheri)	Kondensmilch (nicht gezuckert) Gecondenseerde melk (zonder toegevoegde suiker)									
A. BELGIQUE / BELGIE											
Prix de seuil / Schwellenpreise : Belgique Prezzi d'entrata/Drempelprijzen : België		Fb	2349,0			2349,0					
DEUTSCHLAND (BR)	Frei-Grenze-Preise	DM	155,75	155,75	163,22						
	Abschöpfungen	Fb	1946,9	1946,9	2040,2						
		Fb	327,1	327,1	233,8						
FRANCE	Prix franco frontière	Ff	253,47	253,47	253,47						
	Prélèvements	Fb	2567,0	2567,0	2567,0						
		Fb	-	-	-						
ITALIA	Prezzi franco-frontiera	Lit	43885	43885	43885						
	Prelievi	Fb	3510,8	3510,8	3510,8						
		Fb	-	-	-						
LUXEMBOURG	Prix franco frontière	Flux	2005,0	2005,0	2108,2						
	Prélèvements	Fb	2005,0	2005,0	2108,2						
		Fb	269,0	269,0	165,8						
NEDERLAND	Prijzen franco-grens	Fl	163,77	163,77	169,06						
	Heffingen	Fb	2262,0	2262,0	2335,1						
		Fb	12,0	12,0	0,8						
B. LUXEMBOURG											
Prix de seuil / Schwellenpreise : Luxembourg Prezzi d'entrata/Drempelprijzen		Flux	2131,6			2246,0					
BELGIQUE / BELGIE	Prix franco frontière- Prijzen franco-grens	Fb	2402,5	2402,5	2402,5						
	Prélèvements-Heffingen	Flux	2402,5	2402,5	2402,5						
		Flux	.	.	.						
DEUTSCHLAND (BR)	Frei-Grenze-Preise	DM	155,75	155,75	163,22						
	Abschöpfungen	Flux	1946,9	1946,9	2040,2						
		Flux	.	.	.						
FRANCE	Prix franco frontière	Ff	253,47	253,47	253,47						
	Prélèvements	Flux	2567,0	2567,0	2567,0						
		Flux	.	.	.						
ITALIA	Prezzi franco-frontiera	Lit	43885	43885	43885						
	Prelievi	Flux	3510,8	3510,8	3510,8						
		Flux	.	.	.						
NEDERLAND	Prijzen franco-grens	Fl	163,77	163,77	169,06						
	Heffingen	Flux	2262,0	2262,0	2335,1						
		Flux	.	.	.						

PRIX DE SEUIL **PRIX FRANCO FRONTIERE** **PRELEVEMENTS INTRACOMMUNAUTAIRES**
SCHWELLENPREISE **FREI-GRENZE-PREISE** **INNERGEMEINSCHAFTLICHE ABSCHÖPFUNGEN**
PREZZI D'ENTRATA **PREZZI FRANCO-FRONTIERA** **PRELIEVI INTRACOMUNITARI**
DREMPELPRIJZEN **PRIJZEN FRANCO-GRENS** **INTRACOMMUNAUTAIRE HEFFINGEN**

PRODUITS LAITIERS
MILCHERZEUGNISSE
PROD. LATT.-CAS.
ZUIVELPRODUCTEN

Pour importations vers : Für Einfuhren nach : Per importazioni verso : Voor invoeren naar :

U.E.B.L. / B.L.E.U.

100 Kg

Provenance Herkunft Provenienza Herkomst	Description - Beschreibung Descrizione - Omschrijving	1 9 6 7									
		MAR				APR				MAI	
		6-12	13-19	20-26	27-2	3-9	10-16	17-23	24-30	1-7	8-14
PG 04 : Lait condensé (sans addition de sucre) Latte condensato (senza aggiunta di zucchero)		Kondensmilch (nicht gezuckert) Gecondenseerde melk (zonder toegevoegde suiker)									
A. BELGIQUE / BELGIE											
Prix de seuil / Schwellenpreise : Belgique Prezzi d'entrata/Drempelprijzen België		Fb	2349,0				2349,0				
DEUTSCHLAND (BR)	Frei-Grenze-Preise	DM	155,75	155,75	155,75	155,75	158,66	165,45	165,45	165,45	165,45
		Fb	1946,9	1946,9	1946,9	1946,9	1983,3	2068,1	2068,1	2068,1	2068,1
	Abschöpfungen	Fb	327,1	327,1	327,1	327,1	290,7	205,9	205,9	205,9	.
FRANCE	Prix franco frontière	Ff	253,47	253,47	253,47	253,47	253,47	253,47	253,47	253,47	253,47
		Fb	2567,0	2567,0	2567,0	2567,0	2567,0	2567,0	2567,0	2567,0	2567,0
	Prélèvements	Fb	-	-	-	-	-	-	-	-	.
ITALIA	Prezzi franco-frontiera	Lit	43885	43885	43885	43885	43885	43885	43885	43885	43885
		Fb	3510,8	3510,8	3510,8	3510,8	3510,8	3510,8	3510,8	3510,8	3510,8
	Prelievi	Fb	-	-	-	-	-	-	-	-	.
LUXEMBOURG	Prix franco frontière	Flux	2005,0	2005,0	2005,0	2005,0	2115,6	2115,6	2115,6	2115,6	2115,6
		Fb	2005,0	2005,0	2005,0	2005,0	2115,6	2115,6	2115,6	2115,6	2115,6
	Prélèvements	Fb	269,0	269,0	269,0	269,0	158,4	158,4	158,4	158,4	.
NEDERLAND	Prijzen franco-grens	Fl	163,77	163,77	163,77	163,77	169,44	169,44	169,44	169,44	169,44
		Fb	2262,0	2262,0	2262,0	2262,0	2340,3	2340,3	2340,3	2340,3	2340,3
	Heffingen	Fb	12,0	12,0	12,0	12,0	-	-	-	-	.
B. LUXEMBOURG											
Prix de seuil / Schwellenpreise Luxembourg Prezzi d'entrata/Drempelprijzen		Flux	2131,6				2246,0				
BELGIQUE / BELGIE	Prix franco frontière- Prijzen franco-grens	Fb	2402,5	2402,5	2402,5	2402,5	2402,5	2402,5	2402,5	2402,5	2402,5
		Flux	2402,5	2402,5	2402,5	2402,5	2402,5	2402,5	2402,5	2402,5	2402,5
	Prélèvements-Heffingen	Flux
DEUTSCHLAND (BR)	Frei-Grenze-Preise	DM	155,75	155,75	155,75	155,75	158,66	165,45	165,45	165,45	165,45
		Flux	1946,9	1946,9	1946,9	1946,9	1983,3	2068,1	2068,1	2068,1	2068,1
	Abschöpfungen	Flux
FRANCE	Prix franco frontière	Ff	253,47	253,47	253,47	253,47	253,47	253,47	253,47	253,47	253,47
		Flux	2567,0	2567,0	2567,0	2567,0	2567,0	2567,0	2567,0	2567,0	2567,0
	Prélèvements	Flux
ITALIA	Prezzi franco-frontiera	Lit	43885	43885	43885	43885	43885	43885	43885	43885	43885
		Flux	3510,8	3510,8	3510,8	3510,8	3510,8	3510,8	3510,8	3510,8	3510,8
	Prelievi	Flux
NEDERLAND	Prijzen franco-grens	Fl	163,77	163,77	163,77	163,77	169,44	169,44	169,44	169,44	169,44
		Flux	2262,0	2262,0	2262,0	2262,0	2340,3	2340,3	2340,3	2340,3	2340,3
	Heffingen	Flux

PRIX DE SEUIL PRIX FRANCO FRONTIERE PRELEVEMENTS INTRACOMMUNAUTAIRES
 SCHWELLENPREISE FREI-GRENZE-PREISE INNERGEMEINSCHAFTLICHE ABSCHÖPFUNGEN
 PREZZI D'ENTRATA PREZZI FRANCO-FRONTIERA PRELIEVI INTRACOMUNITARI
 DREMPELPRIJZEN PRIJZEN FRANCO-GRENS INTRACOMMUNAUTAIRE HEFFINGEN

PRODUITS LAITIERS
 MILCHERZEUGNISSE
 PROD. LATT.-CAS.
 ZUIVELPRODUCTEN

Pour importations vers : Für Einfuhren nach : Per importazioni verso : Voor invoeren naar :

U.E.B.L. / B.L.E.U.

100 Kg

Provenance Herkunft Provenienza Herkomat	Description - Beschreibung Descrizione - Omschrijving	1967											
		FEB	MAR	APR	MAI	JUN	JUL	AUG	SEP	OCT	NOV		
PG 06 : Gorgonzola et fromages du même groupe Gorgonzola e formaggi dello stesso gruppo		Gorgonzola und Käse derselben Gruppe Gorgonzola en kaassoorten van dezelfde groep											
Prix de seuil / Schwellenpreise : U.E.B.L. Prezzi d'entrata/Drempelprijzen : B.L.E.U.		Fb/ Flux	5587,1			5587,1							
DEUTSCHLAND (BR)	Frei-Grenze-Preise	DM	461,30	461,30	479,41								
		Fb/ Flux	5766,3	5766,3	5992,6								
	Abschöpfungen	Fb/ Flux	-	-	-								
FRANCE	Prix franco frontière	Ff	658,13	659,83	658,07								
		Fb/ Flux	6665,3	6682,4	6664,6								
	Prélèvements	Fb/ Flux	-	-	-								
ITALIA	Prezzi franco-frontiera	Lit	86332	82837	78239								
		Fb/ Flux	6906,6	6627,0	6259,1								
	Prelievi	Fb/ Flux	-	-	-								
NEDERLAND	Prijsen franco-grens	Ff	440,29	440,29	448,23								
		Fb/ Flux	6081,4	6081,4	6191,0								
	Heffingen	Fb/ Flux	-	-	-								
PG 08 : Emmental et fromages du même groupe Emmental e formaggi dello stesso gruppo		Emmental und Käse derselben Gruppe Emmental en kaassoorten van dezelfde groep											
Prix de seuil / Schwellenpreise : U.E.B.L. Prezzi d'entrata/Drempelprijzen : B.L.E.U.		Fb/ Flux	5500,0			5500,0							
DEUTSCHLAND (BR)	Frei-Grenze-Preise	DM	464,21	465,37	470,03								
		Fb/ Flux	5802,6	5817,1	5875,4								
	Abschöpfungen	Fb/ Flux	-	-	-								
FRANCE	Prix franco frontière	Ff	612,99	615,02	617,27								
		Fb/ Flux	6208,1	6228,7	6251,4								
	Prélèvements	Fb/ Flux	-	-	-								
ITALIA	Prezzi franco-frontiera	Lit	83697	83935	83935								
		Fb/ Flux	6695,8	6714,8	6714,8								
	Prelievi	Fb/ Flux	-	-	-								
NEDERLAND	Prijsen franco-grens	Ff	390,03	390,03	390,03								
		Fb/ Flux	5387,2	5387,2	5387,2								
	Heffingen	Fb/ Flux	-	-	-								

PRIX DE SEUIL
SCHWELLENPREISE
PREZZI D'ENTRATA
DREMPELPRIJZEN

PRIX FRANCO FRONTIERE
FREI-GRENZE-PREISE
PREZZI FRANCO-FRONTIERA
PRIJZEN FRANCO-GRENS

PRELEVEMENTS INTRACOMMUNAUTAIRES
INNERGEMEINSCHAFTLICHE ABSCHÖPFUNGEN
PRELIEVI INTRACOMUNITARI
INTRACOMMUNAUTAIRE HEFFINGEN

PRODUITS LAITIERS
MILCHERZEUGNISSE
PROD. LATT.-CAS.
ZUIVELPRODUCTEN

Pour importations vers : Für Einfuhren nach : Per importazioni verso : Voor invoeren naar :

U.E.B.L. / B.L.E.U.

100 Kg

Provenance Herkunft Provenienza Herkomat	Description - Beschreibung Descrizione - Omschrijving		1967									
			MAR			APR				MAI		
			6-12	13-19	20-26	27-2	3-9	10-16	17-23	24-30	1-7	8-14
PG.06 : Gorgonzola et fromages du même groupe Gorgonzola e formaggi dello stesso gruppo		Gorgonzola und Käse derselben Gruppe Gorgonzola en kaassoorten van dezelfde groep										
Prix de seuil / Schwellenpreise : U.E.B.L. Prezzi d'entrata/Drempelprijzen : B.L.E.U.		Fb/ Flux	5587,1					5587,1				
DEUTSCHLAND (BR)	Frei-Grenze-Preise	DM	461,30	461,30	461,30	461,30	480,70	480,70	480,70	480,70	480,70	
		Fb/ Flux	5766,3	5766,3	5766,3	5766,3	6008,8	6008,8	6008,8	6008,8	6008,8	
	Abschöpfungen	Fb/ Flux	-	-	-	-	-	-	-	-	-	
FRANCE	Prix franco frontière	Ff	663,67	663,67	656,67	656,67	656,67	656,67	659,67	659,67	657,67	
		Fb/ Flux	6721,3	6721,3	6650,4	6650,4	6650,4	6650,4	6680,8	6680,8	6660,6	
	Prélèvements	Fb/ Flux	-	-	-	-	-	-	-	-	-	
ITALIA	Prezzi franco-frontiera	Lit	82745	82745	81793	81793	78937	78937	77033	77033	76081	
		Fb/ Flux	6619,6	6619,6	6543,4	6543,4	6315,0	6315,0	6162,6	6162,6	6086,5	
	Prelievi	Fb/ Flux	-	-	-	-	-	-	-	-	-	
NEDERLAND	Prijsen franco-grens	Fl	440,29	440,29	440,29	440,29	448,80	448,80	448,80	448,80	448,80	
		Fb/ Flux	6081,4	6081,4	6081,4	6081,4	6198,9	6198,9	6198,9	6198,9	6198,9	
	Heffingen	Fb/ Flux	-	-	-	-	-	-	-	-	-	
PG.08 : Emmental et fromages du même groupe Emmental e formaggi dello stesso gruppo		Emmental und Käse derselben Gruppe Emmental en kaassoorten van dezelfde groep										
Prix de seuil / Schwellenpreise : U.E.B.L. Prezzi d'entrata/Drempelprijzen : B.L.E.U.		Fb/ Flux	5500,0					5500,0				
DEUTSCHLAND (BR)	Frei-Grenze-Preise	DM	464,70	464,70	466,64	466,64	469,06	469,06	471,49	471,49	474,88	
		Fb/ Flux	5808,3	5808,3	5833,0	5833,0	5863,3	5863,3	5893,6	5893,6	5936,0	
	Abschöpfungen	Fb/ Flux	-	-	-	-	-	-	-	-	-	
FRANCE	Prix franco frontière	Ff	617,67	617,67	611,67	611,67	616,67	616,67	618,67	618,67	612,67	
		Fb/ Flux	6255,5	6255,5	6194,7	6194,7	6245,3	6245,3	6265,6	6265,6	6204,8	
	Prélèvements	Fb/ Flux	-	-	-	-	-	-	-	-	-	
ITALIA	Prezzi franco-frontiera	Lit	83935	83935	83935	83935	83935	83935	83935	83935	85839	
		Fb/ Flux	6714,8	6714,8	6714,8	6714,8	6714,8	6714,8	6714,8	6714,8	6867,1	
	Prelievi	Fb/ Flux	-	-	-	-	-	-	-	-	-	
NEDERLAND	Prijsen franco-grens	Fl	390,03	390,03	390,03	390,03	390,03	390,03	390,03	390,03	390,03	
		Fb/ Flux	5387,2	5387,2	5387,2	5387,2	5387,2	5387,2	5387,2	5387,2	5387,2	
	Heffingen	Fb/ Flux	-	-	-	-	-	-	-	-	-	

PRIX DE SEUIL
SCHWELLENPREISE
PREZZI D'ENTRATA
DREMPELPRIJZEN

PRIX FRANCO FRONTIERE
PREI-GRENZE-PREISE
PREZZI FRANCO-FRONTIERA
PRIJZEN FRANCO-GRENS

PRELEVEMENTS INTRACOMMUNAUTAIRES
INNERGEMEINSCHAFTLICHE ABSCHÖPFUNGEN
PRELIEVI INTRACOMUNITARI
INTRACOMMUNAUTAIRE HEFFINGEN

PRODUITS LAITIERS
MILCHERZEUGNISSE
PROD. LATT.-CAS.
ZUIVELPRODUCTEN

Pour importations vers : Für Einfuhren nach : Per importazioni verso : Voor invoeren naar :

U.E.B.L. / B.L.E.U.

100 Kg

Provenance Herkunft Provenienza Herkost	Description - Beschreibung Descrizione - Omschrijving	1967										
		FEB	MAR	APR	MAI	JUN	JUL	AUG	SEP	OCT	NOV	
PG 09 : Gouda et fromages du même groupe Gouda e formaggi dello stesso gruppo		Gouda und Käse derselben Gruppe Gouda en kaassoorten van dezelfde groep										
Prix de seuil / Schwellenpreise : U.E.B.L. Prezzi d'entrata/Drempelprijzen : B.L.E.U.		Fb/ Flux	5537,0			5696,0						
DEUTSCHLAND (BR)	Frei-Grenze-Preise Abschöpfungen	DM	359,96	366,13	370,44							
		Fb/ Flux	4499,5	4576,6	4630,5							
FRANCE	Prix franco frontière Prélèvements	Ff	568,49	568,67	569,47							
		Fb/ Flux	5757,4	5759,2	5767,3							
ITALIA	Prezzi franco-frontiera Prelievi	Lit	72984	71607	70274							
		Fb/ Flux	5838,7	5728,6	5621,9							
NEDERLAND	Prijsen franco-grens Heffingen	Fl	337,75	337,75	342,87							
		Fb/ Flux	4665,1	4665,1	4735,8							
PG 10 : Saint-Paulin et fromages du même groupe Saint-Paulin e formaggi dello stesso gruppo		Saint-Paulin und Käse derselben Gruppe Saint-Paulinen kaassoorten van dezelfde groep										
Prix de seuil / Schwellenpreise : U.E.B.L. Prezzi d'entrata/Drempelprijzen : B.L.E.U.		Fb/ Flux	5312,5			5650,0						
DEUTSCHLAND (BR)	Frei-Grenze-Preise Abschöpfungen	DM	393,40	393,40	429,61							
		Fb/ Flux	4917,5	4917,5	5370,2							
FRANCE	Prix franco frontière Prélèvements	Ff	583,67	583,67	583,67							
		Fb/ Flux	5911,1	5911,1	5911,1							
ITALIA	Prezzi franco-frontiera Prelievi	Lit	76404	75712	73796							
		Fb/ Flux	6112,3	6057,0	5903,7							
NEDERLAND	Prijsen franco-grens Heffingen	Fl	377,71	377,71	389,36							
		Fb/ Flux	5217,0	5217,0	5377,9							
		Fb/ Flux	- 1)	- 1)	52,7 1)							

1) Marchandise accompagnée d'un document D.D.4 certifiant que le montant compensatoire est perçu (Règl. 9/65/CEE et 12/65/CEE)
Waren begleitet von einem Dokument D.D.4, aus dem sich ergibt, dass eine Ausgleichsabgabe erhoben wird (Verordn. 9/65/EGW und 12/65/EGW)
Merce accompagnata dal certificato modello D.D.4, attestante che l'importo di compensazione è stato riscosso (Reg/ 9/65/CEE e Reg.12/65/CEE)
Goederen vergezeld van een document D.D.4 waaruit blijkt, dat het compenserend bedrag geheven werd (Verord. 9/65/EEG en 12/65/EEG)

PRIX DE SEUIL
SCHWELLENPREISE
PREZZI D'ENTRATA
DREMPELPRIJZEN

PRIX FRANCO FRONTIERE
FREI-GRENZE-PREISE
PREZZI FRANCO-FRONTIERA
PRIJZEN FRANCO-GRENS

PRELEVEMENTS INTRACOMMUNAUTAIRES
INNERGEMEINSCHAFTLICHE ABSCHÖPFUNGEN
PRELIEVI INTRACOMUNITARI
INTRACOMMUNAUTAIRE HEFFINGEN

PRODUITS LAITIERS
MILCHERZEUGNISSE
PROD. LATT.-CAS.
ZUIVELPRODUCTEN

Pour importations vers : Für Einfuhren nach : Per importazioni verso : Voor invoeren naar :

U.E.B.L. / B.L.E.U.

100 Kg

Provenance Herkunft Provenienza Herkomst	Description - Beschreibung Descrizione - Omschrijving	1 9 6 7										
		MAR				APR				MAI		
		6-12	13-19	20-26	27-2	3-9	10-16	17-23	24-30	1-7	8-14	
PG 09 : Gouda et fromages du même groupe Gouda e formaggi dello stesso gruppo		Gouda und Käse derselben Gruppe Gouda en kaassoorten van dezelfde groep										
Prix de seuil / Schwellenpreise : U.E.B.L. Prezzi d'entrata / Drempelprijzen : B.L.E.U.		Fb/ Flux	5537,0					5696,0				
DEUTSCHLAND (BR)	Frei-Grenze-Preise	DM	366,24	366,24	368,18	368,18	368,18	368,18	373,03	373,03	373,03	
	Abschöpfungen	Fb/ Flux	4578,0	4578,0	4602,3	4602,3	4602,3	4602,3	4662,9	4662,9	4662,9	
FRANCE	Prix franco frontière	Ff	569,67	569,67	566,67	566,67	568,67	568,67	570,67	570,67	571,67	
	Prélèvements	Fb/ Flux	5.769,3	5.769,3	5739,0	5739,0	5759,2	5759,2	5779,5	5779,5	5789,6	
ITALIA	Prezzi franco-frontiera	Lit	71.607	71607	71607	71607	71131	71131	69227	69227	68275	
	Prelievi	Fb/ Flux	5728,6	5728,6	5728,6	5728,6	5690,5	5690,5	5538,2	5538,2	5462,0	
NEDERLAND	Prijsen franco-grens Heffingen	Fl	337,75	337,75	337,75	337,75	342,74	342,74	343,74	343,74	345,74	
		Fb/ Flux	4665,1	4665,1	4665,1	4665,1	4734,0	4734,0	4747,8	4747,8	4775,4	
		Fb/ Flux	314,7 ¹⁾	314,7 ¹⁾	314,7 ¹⁾	314,7 ¹⁾	621,0 ¹⁾	621,0 ¹⁾	621,0 ¹⁾	621,0 ¹⁾	.	
PG 10 : Saint-Paulin et fromages du même groupe Saint-Paulin e formaggi dello stesso gruppo		Saint-Paulin und Käse derselben Gruppe Saint-Pau'in en kaassoorten van dezelfde groep										
Prix de seuil / Schwellenpreise : U.E.B.L. Prezzi d'entrata / Drempelprijzen : B.L.E.U.		Fb/ Flux	5312,5					5650,0				
DEUTSCHLAND (BR)	Frei-Grenze-Preise	DM	393,40	393,40	393,40	393,40	432,20	432,20	432,20	432,20	432,20	
	Abschöpfungen	Fb/ Flux	4917,5	4917,5	4917,5	4917,5	5402,5	5402,5	5402,5	5402,5	5402,5	
FRANCE	Prix franco frontière	Ff	583,67	583,67	583,67	583,67	583,67	583,67	583,67	583,67	583,67	
	Prélèvements	Fb/ Flux	5911,1	5911,1	5911,1	5911,1	5911,1	5911,1	5911,1	5911,1	5911,1	
ITALIA	Prezzi franco-frontiera	Lit	76081	76081	75129	75129	74177	74177	73225	73225	73225	
	Prelievi	Fb/ Flux	6086,5	6086,5	6010,3	6010,3	5934,2	5934,2	5858,0	5858,0	5858,0	
NEDERLAND	Prijsen franco-grens Heffingen	Fl	377,71	377,71	377,71	377,71	377,71	377,71	402,68	402,68	402,68	
		Fb/ Flux	5217,0	5217,0	5217,0	5217,0	5217,0	5217,0	5561,9	5561,9	5561,9	
		Fb/ Flux	- 1)	- 1)	- 1)	- 1)	113,0 ¹⁾	113,0 ¹⁾	-	-	.	

1) Marchandise accompagnée d'un document D.D.4 certifiant que le montant compensatoire est perçu (Règl. 9/65/CEE et 12/65/CEE)
Waren begleitet von einem Dokument D.D.4, aus dem sich ergibt, dass eine Ausgleichsabgabe erhoben wird (Verord. 9/65/EWG und 12/65/EWG)
Merce accompagnata dal certificato modello D.D.4, attestante che l'importo di compensazione è stato riscosso (Reg. 9/65/CEE e 12/65/CEE)
Goederen vergezeld van een document D.D.4 waaruit blijkt, dat het compenserend bedrag geheven werd (Verord. 9/65/EEG en 12/65/EEG)

PRIX DE SEUIL
SCHWELLENPREISE
PREZZI D'ENTRATA
DREMPELPRIJZEN

PRIX FRANCO FRONTIERE
FREI-GRENZE-PREISE
PREZZI FRANCO-FRONTIERA
PRIJZEN FRANCO-GRENS

PRELEVEMENTS INTRACOMMUNAUTAIRES
INNERGEMEINSCHAFTLICHE ABSCHÖPFUNGEN
PRELIEVI INTRACOMUNITARI
INTRACOMMUNAUTAIRE HEFFINGEN

PRODUITS LAITIERS
MILCHERZEUGNISSE
PROD. LATT.-CAS.
ZUIVELPRODUCTEN

Pour importations vers : Für Einfuhren nach : Per importazioni verso : Voor invoeren naar :

U.E.B.L. / B.L.E.U.

100 Kg

Provenance Herkunft Provenienza Herkomst	Description - Beschreibung Descrizione - Omschrijving	1967											
		FEB	MAR	APR	MAI	JUN	JUL	AUG	SEP	OCT	NOV		
PG 11 : Camembert et fromages du même groupe Camembert e formaggi dello stesso gruppo		Camembert und Käse derselben Gruppe Camembert en kaascorten van dezelfde groep											
Prix de seuil / Schwellenpreise : U.E.B.L. Prezzi d'entrata/Drempelprijzen : B.L.E.U.		Fb/ Flux	5948,4			6025,0							
DEUTSCHLAND (BR)	Frei-Grenze-Preise	DM	524,40	527,62	530,83								
		Fb/ Flux	6555,0	6595,3	6635,4								
	Abschöpfungen	Fb/ Flux	-	-	-								
FRANCE	Prix franco frontière	Ff	616,47	624,21	636,47								
		Fb/ Flux	6243,3	6321,7	6445,8								
	Prélèvements	Fb/ Flux	-	-	-								
ITALIA	Prezzi franco-frontiera	Lit	76914	73701	71416								
		Fb/ Flux	6153,1	5896,1	5713,3								
	Prelievi	Fb/ Flux	-	-	-								
NEDERLAND	Prijsen franco-grens	Ff	422,46	422,46	427,63								
		Fb/ Flux	5835,1	5835,1	5906,5								
	Heffingen	Fb/ Flux	-	-	-								
PG 13 : Lactose		Laktose			Lattosio			Melksuiker					
Prix de seuil / Schwellenpreise : U.E.B.L. Prezzi d'entrata/Drempelprijzen : B.L.E.U.		Fb/ Flux	2012,5			2150,0							
DEUTSCHLAND (BR)	Frei-Grenze-Preise	DM	146,05	146,05	146,05								
		Fb/ Flux	1825,6	1825,6	1825,6								
	Abschöpfungen	Fb/ flux	13,2	13,2	0,9								
FRANCE	Prix franco frontière	Ff	192,23	194,27	194,27								
		Fb/ Flux	1946,8	1967,5	1967,5								
	Prélèvements	Fb/ Flux	-	-	-								
ITALIA	Prezzi franco-frontiera	Lit	34449	35741	35741								
		Fb/ Flux	2755,9	2859,3	2859,3								
	Prelievi	Fb/ Flux	-	-	-								
NEDERLAND	Prijsen franco-grens	Ff	111,24	111,24	111,24								
		Fb/ Flux	1536,5	1536,5	1536,5								
	Heffingen	Fb/ Flux	302,3	302,3	20,2								

PRIX DE SEUIL PRIX FRANCO FRONTIERE PRELEVEMENTS INTRACOMMUNAUTAIRES
 SCHWELLENPREISE FREI-GRENZE-PREISE INNERGEMEINSCHAFTLICHE ABSCHÖPFUNGEN
 PREZZI D'ENTRATA PREZZI FRANCO-FRONTIERA PRELIEVI INTRACOMUNITARI
 DREMPELPRIJZEN PRIJZEN FRANCO-GRENS INTRACOMMUNAUTAIRE HEFFINGEN

PRODUITS LAITIERS
 MILCHERZEUGNISSE
 PROD. LATT.-CAS.
 ZUIVELPRODUCTEN

Pour importations vers : Für Einfuhren nach : Per importazioni verso : Voor invoeren naar :

U.E.B.L. / B.L.E.U.

100 Kg

Provenance Herkunft Provenienza Herkomst	Description - Beschreibung Descrizione - Omschrijving	1967									
		MAR				APR				MAI	
		6-12	13-19	20-26	27-2	3-9	10-16	17-23	24-30	1-7	8-14
PG 11 : Camembert et fromages du même groupe Camembert e formaggi dello stesso gruppo		Camembert und Käse derselben Gruppe				Camembert en kaassoorten van dezelfde groep					
Prix de seuil / Schwellenpreise : U.E.B.L. Prezzi d'entrata / Drempelprijzen : B.L.E.U.		5948,4				6025,0					
DEUTSCHLAND (BR)	Frei-Grenze-Preise	DM	525,13	525,13	533,27	533,27	523,96	523,96	537,35	537,35	560,63
		Fb/ Flux	6564,1	6564,1	6665,9	6665,9	6549,5	6549,5	6716,9	6716,9	7007,9
	Abeschöpfungen	Fb/ Flux	-	-	-	-	-	-	-	-	.
FRANCE	Prix franco frontière	Ff	616,47	646,47	636,47	636,47	636,47	636,47	636,47	636,47	636,47
		Fb/ Flux	6243,3	6243,3	6445,8	6445,8	6445,8	6445,8	6445,8	6445,8	6445,8
	Prélèvements	Fb/ Flux	-	-	-	-	-	-	-	-	.
ITALIA	Prezzi franco-frontiera	Lit	74177	74177	72749	72749	71797	71797	70845	70845	70845
		Fb/ Flux	5934,2	5934,2	5819,9	5819,9	5743,8	5743,8	5667,6	5667,6	5667,6
	Prelievi	Fb/ Flux	-	-	-	-	-	-	-	-	.
NEDERLAND	Prijzen franco-grens	Fl	422,46	422,46	422,46	422,46	428,00	428,00	428,00	428,00	428,00
		Fb/ Flux	5835,1	5835,1	5835,1	5835,1	5911,6	5911,6	5911,6	5911,6	5911,6
	Heffingen	Fb/ Flux	-	-	-	-	-	-	-	-	.
PG 13 : Lactose		Laktose				Lattosio				Melksuiker	
Prix de seuil / Schwellenpreise : U.E.B.L. Prezzi d'entrata / Drempelprijzen : B.L.E.U.		2012,5				2150,0					
DEUTSCHLAND (BR)	Frei-Grenze-Preise	DM	146,05	146,05	146,05	146,05	146,05	146,05	146,05	146,05	146,05
		Fb/ Flux	1825,6	1825,6	1825,6	1825,6	1825,6	1825,6	1825,6	1825,6	1825,6
	Abeschöpfungen	Fb/ Flux	13,2	13,2	13,2	13,2	142,9	-	-	-	.
FRANCE	Prix franco frontière	Ff	194,27	194,27	194,27	194,27	194,27	194,27	194,27	194,27	194,27
		Fb/ Flux	1967,5	1967,5	1967,5	1967,5	1967,5	1967,5	1967,5	1967,5	1967,5
	Prélèvements	Fb/ Flux	-	-	-	-	-	-	-	-	.
ITALIA	Prezzi franco-frontiera	Lit	35741	35741	35741	35741	35741	35741	35741	35741	35741
		Fb/ Flux	2859,3	2859,3	2859,3	2859,3	2859,3	2859,3	2859,3	2859,3	2859,3
	Prelievi	Fb/ Flux	-	-	-	-	-	-	-	-	.
NEDERLAND	Prijzen franco-grens	Fl	111,24	111,24	111,24	111,24	111,24	111,24	111,24	111,24	111,24
		Fb/ Flux	1536,5	1536,5	1536,5	1536,5	1536,5	1536,5	1536,5	1536,5	1536,5
	Heffingen	Fb/ Flux	302,3	302,3	302,3	302,3	432,0	-	-	-	.

PRIX DE SEUIL
SCHWELLENPREISE
PREZZI D'ENTRATA
DREMPELPRIJZEN

PRIX FRANCO FRONTIERE
FREI-GRENZE-PREISE
PREZZI FRANCO-FRONTIERA
PRIJZEN FRANCO-GRENS

PRELEVEMENTS INTRACOMMUNAUTAIRES
INNERGEMEINSCHAFTLICHE ABSCHÖPFUNGEN
PRELIEVI INTRACOMUNITARI
INTRACOMMUNAUTAIRE HEFFINGEN

PRODUITS LAITIERS
MILCHERZEUGNISSE
PROD. LATT.-CAS.
ZUIVELPRODUCTEN

Four importations vers : Für Einfuhren nach : Per importazioni verso : Voor invoeren naar :

U.E.B.L. / B.L.E.U.

100 Kg

Provenance Herkunft Provenienza Herkomst	Description - Beschreibung Descrizione - Omschrijving	1967																				
		FEB	MAR	APR	MAI	JUN	JUL	AUG	SEP	OCT	NOV											
PG 14 :	Beurre	Butter	Burro	Boter																		
A. BELGIQUE / BELGIE																						
Prix de seuil / Schwellenpreise : Belgique Prezzi d'entrata/Drempelprijzen : België		Fb	10363,0			10363,0																
DEUTSCHLAND (BR)	Frei-Grenze-Preise	DM	664,03	664,03	664,03																	
	Abschöpfungen	Fb	8300,4	8300,4	8300,4																	
		Fb	1812,6	1812,6	1812,6																	
FRANCE	Prix franco frontière	Ff	861,03	862,67	862,00																	
	Prélèvements	Fb	8720,1	8736,7	8729,9																	
		Fb	1396,6	1373,6	1383,1																	
ITALIA	Prezzi franco-frontiera	Lit	93221	91976	90253																	
	Prelievi	Fb	7457,7	7358,1	7220,3																	
		Fb	2655,3	2737,5	2892,7																	
LUXEMBOURG	Prix franco frontière	Flux	8918,9	8918,9	9104,6																	
	Prélèvements	Fb	8918,9	8918,9	9104,6																	
		Fb	- 1)	- 1)	- 1)																	
NEDERLAND	Prijzen franco-grens	Fl	532,57	567,82	580,68																	
	Heffingen	Fb	7355,9	7842,7	8020,4																	
		Fb	2020,6	1533,8	1699,8																	
B. LUXEMBOURG																						
Prix de seuil / Schwellenpreise Luxembourg Prezzi d'entrata/Drempelprijzen		Flux	9376,0			9562,5																
BELGIQUE / BELGIE	Prix franco frontière- Prijzen franco-grens	Fb	9906,7	9913,5	9904,2																	
	Prélèvements-Heffingen	Flux	9906,7	9913,5	9904,2																	
		Flux	.	.	.																	
DEUTSCHLAND (BR)	Frei-Grenze-Preise	DM	664,03	664,03	664,03																	
	Abschöpfungen	Flux	8300,4	8300,4	8300,4																	
		Flux	.	.	.																	
FRANCE	Prix franco frontière	Ff	861,03	862,67	862,00																	
	Prélèvements	Flux	8720,1	8736,7	8729,9																	
		Flux	.	.	.																	
ITALIA	Prezzi franco-frontiera	Lit	93221	91976	90253																	
	Prelievi	Flux	7457,7	7358,1	7220,3																	
		Flux	.	.	.																	
NEDERLAND	Prijzen franco-grens	Fl	532,57	567,82	580,68																	
	Heffingen	Flux	7355,9	7842,7	8020,4																	
		Flux	.	.	.																	

1) Marchandise accompagnée d'un document D.D.4 certifiant que le montant compensatoire est perçu (Règl. 9/65/CEE et 12/65/CEE)
Waren begleitet von einem dokument D.D.4, aus dem sich ergibt, dass eine Ausgleichsabgabe erhoben wird (Verord. 9/65/EWG und 12/65/EWG)
Merce accompagnata dal certificato modello D.D.4, attestante che l'importo di compensazione è stato riscosso (Reg. 9/65/CEE e 12/65/CEE)
Goederen vergezeld van een dokument D.D.4 waaruit blijkt, dat het compenserend bedrag geheven werd (Verord. 9/12/EEG en 12/65/EEG)

PRIX DE SEUIL PRIX FRANCO FRONTIERE PRELEVEMENTS INTRACOMMUNAUTAIRES
 SCHWELLENPREISE FREI-GRENZE-PREISE INNERGEMEINSCHAFTLICHE ABSCHÖPFUNGEN
 PREZZI D'ENTRATA PREZZI FRANCO-FRONTIERA PRELIEVI INTRACOMUNITARI
 DREMPELPRIJZEN PRIJZEN FRANCO-GRENS INTRACOMMUNAUTAIRE HEFFINGEN

PRODUITS LAITIERS
 MILCHERZEUGNISSE
 PROD. LATT.-CAS.
 ZUIVELPRODUCTEN

Pour importations vers : Für Einfuhren nach : Per importazioni verso : Voor invoeren naar :

U.E.B.L. / B.L.E.U.

100 Kg

Provenance Herkunft Provenienza Herkomst	Description - Beschreibung Descrizione - Omschrijving	1 9 6 7										
		MAR				APR				MAI		
		6-12	13-19	20-26	27-2	3-9	10-16	17-23	24-30	1-7	8-14	
PG 14 : Beurre	Butter	Burro				Boter						
A. BELGIQUE / BELGIE												
Prix de seuil / Schwellenpreise Belgique Prezzi d'entrata/Drempelprijzen België		Fb	10363,0					10363,0				
DEUTSCHLAND (BR)	Frei-Grenze-Preise	DM	664,03	664,03	664,03	664,03	664,03	664,03	664,03	664,03	664,03	
	Abschöpfungen	Fb	8300,4	8300,4	8300,4	8300,4	8300,4	8300,4	8300,4	8300,4	8300,4	
FRANCE	Prix franco frontière	Ff	860,67	860,67	866,67	866,67	862,67	854,67	864,67	864,67	870,67	
	Prélèvements	Fb	8716,4	8716,4	8777,2	8777,2	8736,7	8655,7	8756,9	8756,9	8817,7	
ITALIA	Prezzi franco-frontiera	Lit	92085	92085	91063	91063	90639	90639	89675	89675	88193	
	Prelievi	Fb	7366,8	7366,8	7328,2	7328,2	7251,1	7251,1	7174,0	7174,0	7135,4	
LUXEMBOURG	Prix franco frontière	Flux	8918,9	8918,9	8918,9	8918,9	9117,9	9117,9	9117,9	9117,9	9117,9	
	Prélèvements	Fb	8918,9	8918,9	8918,9	8918,9	9117,9	9117,9	9117,9	9117,9	9117,9	
NEDERLAND	Prijzen franco-grens	Fl	559,69	559,69	580,68	580,68	580,68	580,68	580,68	580,68	580,68	
	Heffingen	Fb	7730,5	7730,5	8020,4	8020,4	8020,4	8020,4	8020,4	8020,4	8020,4	
		Fb	1646,0 ¹⁾	1646,0 ¹⁾	1356,1 ¹⁾	1356,1 ¹⁾	1724,4 ¹⁾	1724,4 ¹⁾	1724,4 ¹⁾	1724,4 ¹⁾	.	
B. LUXEMBOURG												
Prix de seuil / Schwellenpreise Luxembourg Prezzi d'entrata/Drempelprijzen Luxembourg		Flux	9376,0					9562,5				
BELGIQUE / BELGIE	Prix franco frontière- Prijzen franco-grens	Fb	9913,5	9913,5	9913,5	9913,5	9903,5	9903,5	9903,5	9903,5	9903,5	
	Prélèvements-Heffingen	Flux	9913,5	9913,5	9913,5	9913,5	9903,5	9903,5	9903,5	9903,5	9903,5	
DEUTSCHLAND (BR)	Frei-Grenze-Preise	DM	664,03	664,03	664,03	664,03	664,03	664,03	664,03	664,03	664,03	
	Abschöpfungen	Flux	8300,4	8300,4	8300,4	8300,4	8300,4	8300,4	8300,4	8300,4	8300,4	
FRANCE	Prix franco frontière	Ff	860,67	860,67	866,67	866,67	862,67	854,67	864,67	864,67	870,67	
	Prélèvements	Flux	8716,4	8716,4	8777,2	8777,2	8736,7	8655,7	8756,9	8756,9	8817,7	
ITALIA	Prezzi franco-frontiera	Lit	92.085	92.085	91.063	91.063	90.639	90.639	89675	89675	88193	
	Prelievi	Flux	7366,8	7366,8	7328,2	7328,2	7251,1	7251,1	7174,0	7174,0	7135,4	
NEDERLAND	Prijzen franco-grens	Fl	559,69	559,69	580,68	580,68	580,68	580,68	580,68	580,68	580,68	
	Heffingen	Flux	7730,5	7730,5	8020,4	8020,4	8020,4	8020,4	8020,4	8020,4	8020,4	
		Flux	

1) Marchandise accompagnée d'un document D.D.4 certifiant que le montant compensatoire est perçu (Règl. 9/65/CEE et 12/65/CEE)
 Waren begleitet von einem Dokument D.D.4, aus dem sich ergibt, dass eine Ausgleichsabgabe erhoben wird (Verord. 9/65/EG und 12/65/EG)
 Merce accompagnata dal certificato modello D.D.4, attestante che l'importo di compensazione è stato riscosso (Reg. 9/65/CEE e 12/65/CEE)
 Goederen vergezeld van een document D.D.4 waaruit blijkt, dat het compenserend bedrag geheven werd (Verord. 9/65/EEG en 12/65/EEG)

PRIX DE SEUIL PRIX FRANCO FRONTIERE PRELEVEMENTS INTRACOMMUNAUTAIRES
 SCHWELLENPREISE FREI-GRENZE-PREISE INNERGEMEINSCHAFTLICHE ABSCHÖPFUNGEN
 PREZZI D'ENTRATA PREZZI FRANCO-FRONTIERA PRELIEVI INTRACOMUNITARI
 DREMPELPRIJZEN PRIJZEN FRANCO-GRENS INTRACOMMUNAUTAIRE HEFFINGEN

PRODUITS LAITIERS
 MILCHERZEUGNISSE
 PROD. LATT.-CAS.
 ZUIVELPRODUCTEN

Pour importations vers : Für Einfuhren nach : Per importazioni verso : Voor invoeren naar :

U.E.B.L. / B.L.E.U.

100 Kg

Provenance Herkunft Provenienza Herkomst	Description - Beschreibung Descrizione - Omschrijving	1967											
		FEB	MAR	APR	MAI	JUN	JUL	AUG	SEP	OCT	NOV		
CHE : Cheddar													
Prix de seuil / Schwellenpreise : U.E.B.L. Prezzi d'entrata/Drempelprijzen : B.L.E.U.		Fb/ Flux	3813,0			3813,0							
DEUTSCHLAND (BR)	Frei-Grenze-Preise	DM	328,27	344,90	344,90								
	Abschöpfungen	Fb/ Flux	4103,4	4311,3	4311,3								
FRANCE	Prix franco frontière	Ff	555,28	539,93	536,54								
	Prélèvements	Fb/ Flux	5623,6	5468,1	5433,8								
ITALIA	Prezzi franco-frontiera	Lit	43668	43668	43668								
	Prelievi	Fb/ Flux	3493,4	3493,4	3493,4								
NEDERLAND	Prijzen franco-grens	Ff	369,71	372,03	380,37								
	Heffingen	Fb/ Flux	5106,5	5138,6	5253,8								
TIL : Tilsit	Tilsiter	Fb/ Flux	5537,0										
	Tilsit	Fb/ Flux			5696,0								
DEUTSCHLAND (BR)	Frei-Grenze-Preise	DM	357,37	361,67	368,85								
	Abschöpfungen	Fb/ Flux	4467,2	4520,9	4610,6								
FRANCE	Prix franco frontière	Ff	547,64	547,64	552,97								
	Prélèvements	Fb/ Flux	5546,2	5546,2	5600,2								
ITALIA	Prezzi franco-frontiera	Lit	66781	66781	68817								
	Prelievi	Fb/ Flux	5342,5	5342,5	5505,3								
NEDERLAND	Prijzen franco-grens	Ff	310,92	310,92	344,37								
	Heffingen	Fb/ Flux	4294,5	4294,5	4756,5								
		Fb/ Flux	685,3 ¹⁾	685,3 ¹⁾	573,5 ¹⁾								

1) Marchandise accompagnée d'un document D.D.4 certifiant que le montant compensatoire est perçu (Règl. 9/65/CEE et 12/65/CEE)
 Waren begleitet von einem Dokument D.D.4, aus dem sich ergibt, dass eine Ausgleichsabgabe erhoben wird (Verord. 9/65/EWG en 12/65/EWG)
 Merce accompagnata dal certificato modello D.D.4, attestante che l'importo di compensazione è stato riscosso (Reg. 9/65/CEE e 12/65/CEE)
 Goederen vergezeld van een document D.D.4 waaruit blijkt; dat het compenserend bedrag gegeven werd (Verord. 9/65/EEG en 12/65/EEG)

PRIX DE SEUIL PRIX FRANCO FRONTIERE PRELEVEMENTS INTRACOMMUNAUTAIRES
 SCHWELLENPREISE FREI-GRENZE-PREISE INNERGEMEINSCHAFTLICHE ABSCHÖPFUNGEN
 PREZZI D'ENTRATA PREZZI FRANCO-FRONTIERA PRELIEVI INTRACOMUNITARI
 DREMPELPRIJZEN PRIJZEN FRANCO-GRENS INTRACOMMUNAUTAIRE HEFFINGEN

PRODUITS LAITIERS
 MILCHERZEUGNISSE
 PROD. LATT.-CAS.
 ZUIVELPRODUCTEN

Pour importations vers : Für Einfuhren nach : Per importazioni verso : Voor invoeren naar :

U.E.B.L. / B.L.E.U.

100 Kg

Provenance Herkunft Provenienza Herkomst	Description - Beschreibung Descrizione - Omschrijving	1967									
		MAR				APR				MAI	
		6-12	13-19	20-26	27-2	3-9	10-16	17-23	24-30	1-7	8-14
CHE : Cheddar											
Prix de seuil / Schwellenpreise : U.E.B.L. Prezzi d'entrata/Drempelprijzen : B.L.E.U.		Fb/Flux	3813,0				3813,0				
DEUTSCHLAND (BR)	Frei-Grenze-Preise	DM	344,90	344,90	344,90	344,90	344,90	344,90	344,90	344,90	335,20
	Abschöpfungen	Fb/Flux	4311,3	4311,3	4311,3	4311,3	4311,0	4311,3	4311,3	4311,3	4190,0
FRANCE	Prix franco frontière	Ff	541,67	541,67	534,67	534,67	537,67	537,67	535,67	535,67	523,67
	Prélèvements	Fb/Flux	5485,8	5485,8	5414,9	5414,9	5445,3	5445,3	5425,0	5425,0	5303,5
ITALIA	Prezzi franco-frontiera	Lit	43668	43668	43668	43668	43668	43668	43668	43668	43668
	Prelievi	Fb/Flux	3493,4	3493,4	3493,4	3493,4	3493,4	3493,4	3493,4	3493,4	3493,4
NEDERLAND	Prijzen franco-grens	Ff	369,71	369,71	375,71	375,71	377,71	377,71	383,70	383,70	382,70
	Heffingen	Fb/Flux	5106,5	5106,5	5189,4	5189,4	5217,0	5217,0	5299,7	5299,7	5285,9
TIL : Tilsit Tilsiter Tilsit Tilsit											
Prix de seuil / Schwellenpreise : U.E.B.L. Prezzi d'entrata/Drempelprijzen : B.L.E.U.		Fb/Flux	5537,0				5696,0				
DEUTSCHLAND (BR)	Frei-Grenze-Preise	DM	358,48	358,48	364,30	369,15	369,15	369,15	369,15	369,15	371,58
	Abschöpfungen	Fb/Flux	4481,0	4481,0	4553,8	4614,4	4614,4	4614,4	4614,4	4614,4	4644,8
FRANCE	Prix franco frontière	Ff	547,64	547,64	547,64	547,64	547,64	559,07	559,07	559,07	559,07
	Prélèvements	Fb/Flux	5546,2	5546,2	5546,2	5546,2	5546,2	5662,0	5662,0	5662,0	5662,0
ITALIA	Prezzi franco-frontiera	Lit	66781	66781	66781	66781	68962	68962	68962	68962	68962
	Prelievi	Fb/Flux	5342,5	5342,5	5342,5	5342,5	5517,0	5517,0	5517,0	5517,0	5517,0
NEDERLAND	Prijzen franco-grens	Ff	310,92	310,92	310,92	310,92	346,76	346,76	346,76	346,76	346,76
	Heffingen	Fb/Flux	4294,5	4294,5	4294,5	4294,5	4789,5	4789,5	4789,5	4789,5	4789,5
		Fb/Flux	685,3 ¹⁾	685,3 ¹⁾	685,3 ¹⁾	685,3 ¹⁾	565,5 ¹⁾	565,5 ¹⁾	565,5 ¹⁾	565,5 ¹⁾	.

1) Marchandise accompagnée d'un document D.D.4 certifiant que le montant compensatoire est perçu (Règl. 9/65/CEE et 12/65/CEE)
 Waren begleitet von einem Dokument D.D.4 aus dem sich ergibt, dass eine Ausgleichsabgabe erhoben wird (Verord. 9/65/EEG und 12/65/EEG)
 Merce accompagnata dal certificato modello D.D.4, attestante che l'importo di compensazione è stato riscosso (Reg. 9/65/CEE e 12/65/CEE)
 Goederen vergezeld van een document D.D.4 waaruit blijkt, dat het compenserend bedrag geheven werd (Verord. 9/65/EEG en 12/65/EEG)

PRIX DE SEUIL
SCHWELLENPREISE
PREZZI D'ENTRATA
DREMPELPRIJZEN

PRIX FRANCO FRONTIERE
FREI-GRENZE-PREISE
PREZZI FRANCO-FRONTIERA
PRIJZEN FRANCO-GRENS

PRELEVEMENTS INTRACOMMUNAUTAIRES
INNERGEMEINSCHAFTLICHE ABSCHOPFUNGEN
PRELIEVI INTRACOMUNITARI
INTRACOMMUNAUTAIRE HEFFINGEN

PRODUITS LAITIERS
MILCHERZEUGNISSE
PROD. LATT.-CAS.
ZUIVELPRODUCTEN

Pour importations vers : Für Einfuhren nach : Per importazioni verso : Voor invoeren naar :

DEUTSCHLAND (BR)

100 Kg

Provenance Herkunft Provenienza Herkomst	Description - Beschreibung Descrizione - Omschrijving	1 9 6 7											
		FEB	MAR	APR	MAI	JUN	JUL	AUG	SEP	OCT	NOV		
PG 01 :	Poudre de sérum Molkenpulver Siero di latte Weipoeder												
Prix de seuil/Schwelkenpreise : Deutschland Prezzi d'entrata/Drempelprijzen : (BR)		DM	86,00			86,00							
U.E.B.L. / B.L.E.U.	Prix franco frontière- Prijzen franco-grens	Fb/ Flux	1053,9	1071,4	1086,8								
	Prélèvements-Heffingen	DM	84,31	85,71	86,95								
		DM	-	-	-								
FRANCE	Prix franco frontière	Ff	116,62	116,80	116,80								
	Prélèvements	DM	94,49	94,63	94,63								
		DM	-	-	-								
ITALIA	Prezzi franco-frontiera	Lit	14.483	14.483	14.483								
	Prelievi	DM	92,69	92,69	92,69								
		DM	-	-	-								
NEDERLAND	Prijzen franco-grens	F1	55,03	57,20	57,36								
	Heffingen	DM	60,80	63,20	63,38								
		DM	19,79	17,39	17,21								
PG 02 :	Lait et crème de lait en poudre (24 à 27 %) Latte e crema di latte in polvere (24 a 27 %) Milch und Rahm in pulverform (24 bis 27 %) Melk en room in poeder (24 tot 27 %)												
Prix de seuil/Schwelkenpreise : Deutschland Prezzi d'entrata/Drempelprijzen : (BR)		DM	326,76			355,33							
U.E.B.L. / B.L.E.U.	Prix franco frontière- Prijzen franco-grens	Fb/ Flux	3980,4	3998,3	4320,2								
	Prélèvements-Heffingen	DM	318,43	319,86	345,61								
		DM	-	-	0,43								
FRANCE	Prix franco frontière	Ff	449,80	450,48	450,80								
	Prélèvements	DM	364,43	364,98	365,24								
		DM	-	-	-								
ITALIA	Prezzi franco-frontiera	Lit	60.080	60.080	60.080								
	Prelievi	DM	384,51	384,51	384,51								
		DM	-	-	-								
NEDERLAND	Prijzen franco-grens	F1	275,40	283,17	285,25								
	Heffingen	DM	304,31	312,89	315,19								
		DM	6,26	0,44	20,60								

PRIX DE SEUIL
SCHWELLENPREISE
PREZZI D'ENTRATA
DREMPELPRIJZEN

PRIX FRANCO FRONTIERE
FREI-GRENZE-PREISE
PREZZI FRANCO-FRONTIERA
PRIJZEN FRANCO-GRENS

PRELEVEMENTS INTRACOMMUNAUTAIRES
INNERGEMEINSCHAFTLICHE ABSCHOPFUNGEN
PRELIEVI INTRACOMUNITARI
INTRACOMMUNAUTAIRE HEFFINGEN

PRODUITS LAITIERS
MILCHERZEUGNISSE
PROD. LATT.-CAS.
ZUIVELPRODUCTEN

Pour importations vers : Für Einfuhren nach : Per importazioni verso : Voor invoeren naar :

DEUTSCHLAND (BR)

100 Kg

Provenance Herkunft Provenienza Herkomst	Description - Beschreibung Descrizione - Omschrijving	1 9 6 7										
		MAR					APR				MAI	
		6-12	13-19	20-26	27-2	3-9	10-16	17-23	24-30	1-7	8-14	
PG 01 : Poudre de sérum Molkenpulver Siero di latte Weipoeder												
Prix de seuil/Schwelkenpreise : Deutschland Prezzi d'entrata/Drempelprijzen (BR)		DM	86,00					86,00				
U.E.B.L. / B.L.E.U.	Prix franco frontière- Prijsen franco-grens	Fb/ Flux	1067,5	1067,5	1077,5	1077,5	1082,5	1082,5	1092,5	1092,5	1082,5	
		DM	85,40	85,40	86,20	86,20	86,60	86,60	87,40	87,40	86,60	
	Prélèvements-Heffingen	DM	-	-	-	-	-	-	-	-	-	
FRANCE	Prix franco frontière	Ff	116,80	116,80	116,80	116,80	116,80	116,80	116,80	116,80	116,80	
		DM	94,63	94,63	94,63	94,63	94,63	94,63	94,63	94,63	94,63	
	Prélèvements	DM	-	-	-	-	-	-	-	-	-	
ITALIA	Prezzi franco-frontiera	Lit	14.483	14.483	14.483	14.483	14.483	14.483	14.483	14.483	14.483	
		DM	92,69	92,69	92,69	92,69	92,69	92,69	92,69	92,69	92,69	
	Prelevi	DM	-	-	-	-	-	-	-	-	-	
NEDERLAND	Prijzen franco-grens	Ff	57,36	57,36	57,36	57,36	57,36	57,36	57,36	57,36	64,29	
		DM	63,38	63,38	63,38	63,38	63,38	63,38	63,38	63,38	71,04	
	Heffingen	DM	17,21	17,21	17,21	17,21	17,21	17,21	17,21	17,21	-	
PG 02 : Lait et crème de lait en poudre (24 à 27 %) Milch und Rahm in Pulverform (24 bis 27 %) Latt e crema in polvere (24 a 27 %) Melk en room in poeder (24 tot 27 %)												
Prix de seuil/Schwelkenpreise : Deutschland Prezzi d'entrata/Drempelprijzen (BR)		DM	326,76					355,33				
U.E.B.L. / B.L.E.U.	Prix franco frontière- Prijsen franco-grens	Fb/ Flux	3992,5	3992,5	4007,5	4007,5	4192,5	4392,5	4392,5	4392,5	4417,5	
		DM	319,40	319,40	320,60	320,60	335,40	351,40	351,40	351,40	353,40	
	Prélèvements-Heffingen	DM	-	-	-	-	1,86	-	-	-	-	
FRANCE	Prix franco frontière	Ff	450,80	450,80	450,80	450,80	450,80	450,80	450,80	450,80	450,80	
		DM	365,24	365,24	365,24	365,24	365,24	365,24	365,24	365,24	365,24	
	Prélèvements	DM	-	-	-	-	-	-	-	-	-	
ITALIA	Prezzi franco-frontiera	Lit	60.080	60.080	60.080	60.080	60.080	60.080	60.080	60.080	60.080	
		DM	384,51	384,51	384,51	384,51	384,51	384,51	384,51	384,51	384,51	
	Prelevi	DM	-	-	-	-	-	-	-	-	-	
NEDERLAND	Prijzen franco-grens	Ff	283,25	283,25	285,25	285,25	285,25	285,25	285,25	285,25	286,19	
		DM	313,09	313,09	315,19	315,19	315,19	315,19	315,19	315,19	316,23	
	Heffingen	DM	-	-	-	-	22,07	22,07	22,07	22,07	-	

PRIX DE SEUIL PRIX FRANCO FRONTIERE PRELEVEMENTS INTRACOMMUNAUTAIRES
 SCHWELLENPREISE FREI-GRENZE-PREISE INNERGEMEINSCHAFTLICHE ABSCHOPFUNGEN
 PREZZI D'ENTRATA PREZZI FRANCO-FRONTIERA PRELIEVI INTRACOMUNITARI
 DREMPELPRIJZEN PRIJZEN FRANCO-GRENS INTRACOMMUNAUTAIRE HEFFINGEN

PRODUITS LAITIERS
 MILCHERZEUGNISSE
 PROD. LATT.-CAS.
 ZUIVELPRODUCTEN

Pour importations vers : Für Einfuhren nach : Per importazioni verso : Voor invoeren naar :

DEUTSCHLAND (BR)

100 Kg

Provenance Berkunft Provenienza Herkomst	Description - Beschreibung Descrizione - Omschrijving	1 9 6 7											
		FEB	MAR	APR	MAI	JUN	JUL	AUG	SEP	OCT	NOV		
PG 03 : Lait en poudre (≦ 1,5%) Laitte in polvere (≦ 1,5%)		Milch in Pulverform (≦ 1,5%) Melk in poeder (≦ 1,5%)											
Prix de seuil/Schwellenpreise : Deutschland Prezzi d'entrata/Drempelprijzen' (BR)		DM	143,60			176,95							
U.E.B.L. / B.L.E.U.	Prix franco frontière- Prijzen franco-grens	Fb/ Flux	1898,2	1902,5	1893,2								
	Prélèvements-Heffingen	DM	151,86	152,20	151,45								
		DM	-	-	14,15								
FRANCE	Prix franco frontière	Ff	237,94	239,64	240,27								
	Prélèvements	DM	192,78	194,15	194,66								
		DM	-	-	-								
ITALIA	Prezzi franco-frontiera	Lit	35.209	35.209	35.209								
	Prelievi	DM	225,34	225,34	225,34								
		DM	-	-	-								
NEDERLAND	Prijzen franco-grens	F1	148,99	145,89	146,98								
	Heffingen	DM	164,63	161,21	162,40								
		DM	-	-	4,05								
PG 04 : Lait condensé (sans addition de sucre) Laitte condensato (senza aggiunta di zuccheri)		Kondensmilch (nicht gezuckert) Gecondenseerde melk (zonder toegevoegde suiker)											
Prix de seuil/Schwellenpreise : Deutschland Prezzi d'entrata/Drempelprijzen' (BR)		DM	172,47			179,68							
BELGIQUE / BELGIE	Prix franco frontière- Prijzen franco-grens	Fb	2427,5	2427,5	2427,5								
	Prélèvements-Heffingen	DM	194,20	194,20	194,20								
		DM	-	-	-								
FRANCE	Prix franco frontière	Ff	258,40	258,40	258,40								
	Prélèvements	DM	209,36	209,36	209,36								
		DM	-	-	-								
ITALIA	Prezzi franco-frontiera	Lit	43.885	43.885	43.885								
	Prelievi	DM	280,86	280,86	280,86								
		DM	-	-	-								
LUXEMBOURG	Prix franco frontière	Flux	2030,0	2030,0	2133,2								
	Prélèvements	DM	162,40	162,40	170,66								
		DM	-	-	-								
NEDERLAND	Prijzen Franco-grens	F1	165,58	165,58	170,87								
	Heffingen	DM	182,96	182,96	188,81								
		DM	-	-	-								

PRIX DE SEUIL PRIX FRANCO FRONTIERE PRELEVEMENTS INTRACOMMUNAUTAIRES
 SCHWELLENPREISE PREI-GRENZE-FREISE INNERGEMEINSCHAFTLICHE ABSCHOPFUNGEN
 PREZZI D'ENTRATA PREZZI FRANCO-FRONTIERA PRELIEVI INTRACOMUNITARI
 DREMPELPRIJZEN PRIJZEN FRANCO-GRENS INTRACOMMUNAUTAIRE HEFFINGEN

PRODUITS LAITIERS
 MILCHERZEUGNISSE
 PROD. LATT.-CAS.
 ZUIVELPRODUCTEN

Pour importations vers : Für Einfuhren nach : Per importazioni verso : Voor invoeren naar :

DEUTSCHLAND (BR)

100 Kg

Provenance Herkunft Provenienza Herkomst	Description - Beschreibung Descrizione - Omschrijving	1 9 6 7										
		MAR				APR				MAI		
		6-12	13-19	20-26	27-2	3-9	10-16	17-23	24-30	1-7	8-14	
PG 03 : Lait en poudre ($\leq 1,5\%$) Latte in polvere ($\leq 1,5\%$)		Milch in Pulverform ($\leq 1,5\%$) Melk in poeder ($\leq 1,5\%$)										
Prix de seuil/Schwellenpreise : Deutschland Prezzi d'entrata/Drempelprijzen (BR)		DM	143,60				176,95					
U.E.B.L. / B.L.E.U.	Prix franco frontière- Prijzen franco-grens	Fb/ Flux	1902,5	1902,5	1902,5	1902,5	1897,5	1897,5	1887,5	1887,5	1882,5	
		DM	152,20	152,20	152,20	152,20	151,80	151,80	151,00	151,00	150,60	
	Prélèvements-Heffingen	DM	-	-	-	-	15,16	15,16	15,16	15,16	.	
FRANCE	Prix franco frontière	Ff	239,80	239,80	239,80	239,80	239,80	239,80	240,80	240,80	237,80	
		DM	194,29	194,29	194,29	194,29	194,29	194,29	195,10	195,10	192,67	
	Prélèvements	DM	-	-	-	-	-	-	-	-	.	
ITALIA	Prezzi franco-frontiera	Lit	35.209	35.209	35.209	35.209	35.209	35.209	35.209	35.209	35.209	
		DM	225,34	225,34	225,34	225,34	225,34	225,34	225,34	225,34	225,34	
	Prelievi	DM	-	-	-	-	-	-	-	-	.	
NEDERLAND	Prijzen franco-grens	Fl	146,18	146,18	144,19	144,19	148,17	148,17	146,18	146,18	146,18	
		DM	161,52	161,52	159,33	159,33	163,72	163,72	161,52	161,52	161,52	
	Heffingen	DM	-	-	-	-	3,24	3,24	5,44	5,44	.	
PG 04 : Lait condensé (sans addition de sucre) Latte condensato (senza aggiunta di zuccheri)		Kondensmilch (nicht gesüßert) Gecondenseerde melk (zonder toegevoegde suiker)										
Prix de seuil/Schwellenpreise : Deutschland Prezzi d'entrata/Drempelprijzen (BR)		DM	172,47				179,68					
BELGIQUE / BELGIE	Prix franco frontière- Prijzen franco-grens	Fb	2427,5	2427,5	2427,5	2427,5	2427,5	2427,5	2427,5	2427,5	2427,5	
		DM	194,20	194,20	194,20	194,20	194,20	194,20	194,20	194,20	194,20	
	Prélèvements-Heffingen	DM	-	-	-	-	-	-	-	-	.	
FRANCE	Prix franco frontière	Ff	258,40	258,40	258,40	258,40	258,40	258,40	258,40	258,40	258,40	
		DM	209,36	209,36	209,36	209,36	209,36	209,36	209,36	209,36	209,36	
	Prélèvements	DM	-	-	-	-	-	-	-	-	.	
ITALIA	Prezzi franco-frontiera	Lit	43.885	43.885	43.885	43.885	43.885	43.885	43.885	43.885	43.885	
		DM	280,86	280,86	280,86	280,86	280,86	280,86	280,86	280,86	280,86	
	Prelievi	DM	-	-	-	-	-	-	-	-	.	
LUXEMBOURG	Prix franco frontière	Flux	2030,0	2030,0	2030,0	2030,0	2140,6	2140,6	2140,6	2140,6	2140,6	
		DM	162,40	162,40	162,40	162,40	171,25	171,25	171,25	171,25	171,25	
	Prélèvements	DM	-	-	-	-	-	-	-	-	.	
NEDERLAND	Prijzen Franco-grens	Fl	165,58	165,58	165,58	165,58	171,25	171,25	171,25	171,25	171,25	
		DM	182,96	182,96	182,96	182,96	189,23	189,23	189,23	189,23	189,23	
	Heffingen	DM	-	-	-	-	-	-	-	-	.	

PRIX DE SEUIL PRIX FRANCO FRONTIERE PRELEVEMENTS INTRACOMMUNAUTAIRES
 SCHWELLENPREISE FREI-GRENZE-PREISE INNERGEMEINSCHAFTLICHE ABSCHOPFUNGEN
 PREZZI D'ENTRATA PREZZI FRANCO-FRONTIERA PRELIEVI INTRACOMUNITARI
 DREMPELPRIJZEN PRIJZEN FRANCO-GRENS INTRACOMMUNAUTAIRE HEFFINGEN

PRODUITS LAITIERS
 MILCHERZEUGNISSE
 PROD. LATT.-CAS.
 ZUIVELPRODUCTEN

Pour importations vers : Für Einfuhr nach : Per importazioni verso : Voor invoeren naar :

DEUTSCHLAND (BR)

100 Kg

Provenance Herkunft Provenienza Herkomst	Description - Beschreibung Descrizione - Omschrijving	1 9 6 7												
		FEB	MAR	APR	MAI	JUN	JUL	AUG	SEP	OCT	NOV			
PG 05 : Lait condensé (avec addition de sucre) Latte condensato (con aggiunta di zuccheri)		Kondensmilch (gezuckert) Gecondenseerde melk (met toegevoegde suiker)												
Prix de seuil/Schwellenpreise : Deutschland Prezzi d'entrata/Drempelprijzen (BR)		DM	304,00			280,19								
U.E.B.L. / B.L.E.U.	Prix franco frontière- Prijzen franco-grens	Fb/ Flux	3393,2	3393,2	3393,2									
		DM	271,46	271,46	271,46									
	Prélèvements-Heffingen	DM	15,96	15,96	1,06									
FRANCE	Prix franco frontière	Ff	337,85	337,85	337,85									
		DM	273,73	273,73	273,73									
	Prélèvements	DM	13,69	13,69	0,91									
ITALIA	Prezzi franco-frontiera	Lit	55.455	55.455	55.455									
		DM	354,91	354,91	354,91									
	Prelievi	DM	-	-	-									
NEDERLAND	Prijzen franco-grens	F1	197,89	197,89	204,03									
		DM	218,66	218,66	225,45									
	Heffingen	DM	68,76	68,76	40,40									
PG 06 : Gorgonzola et fromages du même groupe Gorgonzola e formaggi dello stesso gruppo		Gorgonzola und Käse derselben Gruppe Gorgonzola en kaassoorten van dezelfde groep												
Prix de seuil/Schwellenpreise : Deutschland Prezzi d'entrata/Drempelprijzen (BR)		DM	455,78			492,27								
U.E.B.L. / B.L.E.U.	Prix franco frontière- Prijzen franco-grens	Fb/ Flux	5504,6	5504,6	5504,6									
		DM	440,37	440,37	440,37									
	Prélèvements-Heffingen	DM	-	-	22,00									
FRANCE	Prix franco frontière	Ff	663,06	664,76	663,00									
		DM	537,21	538,59	537,16									
	Prélèvements	DM	-	-	-									
ITALIA	Prezzi franco-frontiera	Lit	86.332	82.837	78.239									
		DM	552,52	530,16	500,73									
	Prelievi	DM	-	-	-									
NEDERLAND	Prijzen franco-grens	F1	442,10	442,10	450,04									
		DM	488,51	488,51	497,28									
	Heffingen	DM	-	-	-									

PRIX DE SEUIL PRIX FRANCO FRONTIERE PRELEVEMENTS INTRACOMMUNAUTAIRES
 SCHWELLENPREISE FREI-GRENZE-PREISE INNERGEMEINSCHAFTLICHE ABSCHOPFUNGEN
 PREZZI D'ENTRATA PREZZI FRANCO-FRONTIERA PRELIEVI INTRACOMUNITARI
 DREMPELPRIJZEN PRIJZEN FRANCO-GRENS INTRACOMMUNAUTAIRE HEFFINGEN

PRODUITS LAITIERS
 MILCHERZEUGNISSE
 PROD. LATT.-CAS.
 ZUIVELPRODUCTEN

Pour importations vers : Für Einfuhren nach : Per importazioni verso : Voor invoeren naar :

DEUTSCHLAND (BR)

100 Kg

Provenance Herkunft Provenienza Herkomst	Description - Beschreibung Descrizione - Omschrijving	1 9 6 7									
		MAR				APR				MAI	
		6-12	13-19	20-26	27-2	3-9	10-16	17-23	24-30	1-7	8-14
PG 05 : Lait condensé (avec addition de sucre) Latte condensato (con aggiunta di zucchero)		Kondensmilch (gezuckert) Gecondenseerde melk (met toegevoegde suiker)									
Prix de seuil/Schwellenpreise : Deutschland Prezzi d'entrata/Drempelprijzen : (BR)		DM	304,00				280,19				
U.E.B.L. / B.L.E.U.	Prix franco frontière- Prijzen franco-grens	Fb/ Flux	3393,2	3393,2	3393,2	3393,2	3393,2	3393,2	3393,2	3393,2	3393,2
		DM	271,46	271,46	271,46	271,46	271,46	271,46	271,46	271,46	271,46
	Prélèvements-Heffingen	DM	15,96	15,96	15,96	15,96	-	-	-	-	.
FRANCE	Prix franco frontière	Ff	337,85	337,85	337,85	337,85	337,85	337,85	337,85	337,85	337,85
		DM	273,73	273,73	273,73	273,73	273,73	273,73	273,73	273,73	273,73
	Prélèvements	DM	13,69	13,69	13,69	13,69	-	-	-	-	.
ITALIA	Prezzi franco-frontiera	Lit	55.455	55.455	55.455	55.455	55.455	55.455	55.455	55.455	55.455
		DM	354,91	354,91	354,91	354,91	354,91	354,91	354,91	354,91	354,91
	Prelievi	DM	-	-	-	-	-	-	-	-	.
NEDERLAND	Prijzen franco-grens	Fl	197,89	197,89	197,89	197,89	204,47	204,47	204,47	204,47	204,47
		DM	218,66	218,66	218,66	218,66	225,93	225,93	225,93	225,93	225,93
	Heffingen	DM	68,76	68,76	68,76	68,76	38,37	38,37	38,37	38,37	.
PG 06 : Gorgonzola et fromages du même groupe Gorgonzola e formaggi dello stesso gruppo		Gorgonzola und Käse derselben Gruppe Gorgonzola en kaassoorten van dezelfde groep									
Prix de seuil/Schwellenpreise : Deutschland Prezzi d'entrata/Drempelprijzen : (BR)		DM	455,78				492,27				
U.E.B.L. / B.L.E.U.	Prix franco frontière- Prijzen franco-grens	Fb/ Flux	5504,6	5504,6	5504,6	5504,6	5504,6	5504,6	5504,6	5504,6	5504,6
		DM	440,37	440,37	440,37	440,37	440,37	440,37	440,37	440,37	440,37
	Prélèvements-Heffingen	DM	-	-	-	-	23,57	23,57	23,57	23,57	.
FRANCE	Prix franco frontière	Ff	668,60	668,60	661,60	661,60	661,60	661,60	664,60	664,60	662,60
		DM	541,70	541,70	536,03	536,03	536,03	536,03	538,46	538,46	536,84
	Prélèvements	DM	-	-	-	-	-	-	-	-	.
ITALIA	Prezzi franco-frontiera	Lit	82.745	82.745	81.793	81.793	78.937	78.937	77.033	77.033	76.081
		DM	529,57	529,57	523,48	523,48	505,20	505,20	493,01	493,01	486,92
	Prelievi	DM	-	-	-	-	-	-	-	-	.
NEDERLAND	Prijzen franco-grens	Fl	442,10	442,10	442,10	442,10	450,61	450,61	450,61	450,61	450,61
		DM	488,51	488,51	488,51	488,51	497,91	497,91	497,91	497,91	497,91
	Heffingen	DM	-	-	-	-	-	-	-	-	.

PRIX DE SEUIL PRIX FRANCO FRONTIERE PRELEVEMENTS INTRACOMMUNAUTAIRES
 SCHWELLENPREISE FREI-GRENZE-PREISE INNERGEMEINSCHAFTLICHE ABSCHOPFUNGEN
 PREZZI D'ENTRATA PREZZI FRANCO-FRONTIERA PRELIEVI INTRACOMUNITARI
 DREMPELPRIJZEN PRIJZEN FRANCO-GRENS INTRACOMMUNAUTAIRE HEFFINGEN

PRODUITS LAITIERS
 MILCHERZEUGNISSE
 PROD. LATT.-CAS.
 ZUIVELPRODUCTEN

Pour importations vers : Für Einfuhren nach : Per importazioni verso : Voor invoeren naar :

DEUTSCHLAND (BR)

100 Kg

Provenance Herkunft Provenienza Herkomst	Description - Beschreibung Descrizione - Omschrijving	1 9 6 7												
		FEB	MAR	APR	MAI	JUN	JUL	AUG	SEP	OCT	NOV			
PG 08 : Emmental et fromages du même groupe Emmental e formaggi dello stesso gruppo		Emmental und Käse derselben Gruppe Emmental en kaassoorten van dezelfde groep												
Prix de seuil/Schwelldenpreise : Deutschland Prezzi d'entrata/Drempelprijzen : (BR)		DM	440,00			440,00								
U.E.B.L. / B.L.E.U.	Prix franco frontière- Prijzen franco-grens	Fb/ Flux	5417,5	5417,5	5417,5									
	Prélèvements-Heffingen	DM	433,40	433,40	433,40									
		DM	-	-	-									
FRANCE	Prix franco frontière	Ff	617,92	619,95	622,20									
	Prélèvements	DM	500,64	502,29	504,11									
		DM	-	-	-									
ITALIA	Prezzi franco-frontiera	Lit	83.697	83.935	83.935									
	Prelievi	DM	535,66	537,18	537,18									
		DM	-	-	-									
NEDERLAND	Prijzen franco-grens	Fl	391,84	391,84	391,84									
	Heffingen	DM	432,97	432,97	432,97									
		DM	-	-	-									
PG 09 : Gouda et fromages du même groupe Gouda e formaggi dello stesso gruppo		Gouda und Käse derselben Gruppe Gouda en kaassoorten van dezelfde groep												
Prix de seuil/Schwelldenpreise : Deutschland Prezzi d'entrata/Drempelprijzen : (BR)		DM	361,30			405,00								
U.E.B.L. / B.L.E.U.	Prix franco frontière- Prijzen franco-grens	Fb/ Flux	5323,8	5426,0	5465,2									
	Prélèvements-Heffingen	DM	425,90	434,08	437,21									
		DM	-	-	-									
FRANCE	Prix franco frontière	Ff	573,42	573,60	574,40									
	Prélèvements	DM	464,59	464,73	465,38									
		DM	-	-	-									
ITALIA	Prezzi franco-frontiera	Lit	72.984	71.607	70.274									
	Prelievi	DM	467,10	458,28	449,75									
		DM	-	-	-									
NEDERLAND	Prijzen franco-grens	Fl	339,56	339,56	344,68									
	Heffingen	DM	375,20	375,20	380,87									
		DM	-	-	-									

PRIX DE SEUIL PRIX FRANCO FRONTIERE PRELEVEMENTS INTRACOMMUNAUTAIRES
 SCHWELLENPREISE FREI-GRENZE-PREISE INNERGEMEINSCHAFTLICHE ABSCHOPFUNGEN
 PREZZI D'ENTRATA PREZZI FRANCO-FRONTIERA PRELIEVI INTRACOMUNITARI
 DREMPELPRIJZEN PRIJZEN FRANCO-GRENS INTRACOMMUNAUTAIRE HEFFINGEN

PRODUITS LAITIERS
 MILCHERZEUGNISSE
 PROD. LATT.-CAS.
 ZUIVELPRODUCTEN

Four importations vers : Für Einfuhren nach : Per importazioni verso : Voor invoeren naar :

DEUTSCHLAND (BR)

100 Kg

Provenance Herkunft Provenienza Herkomst	Description - Beschreibung Descrizione - Omschrijving		1 9 6 7										
			MAR					APR				MAI	
			6-12	13-19	20-26	27-2	3-9	10-16	17-23	24-30	1-7	8-14	
PG 08 : Emmental et fromages du même groupe Emmental e formaggi dello stesso gruppo		Emmental und Käse derselben Gruppe Emmental en kassoorten van dezelfde groep											
Prix de seuil/Schwel lenpreise : Deutschland Prezzi d'entrata/Drempelprijzen (BR)		DM	440,00					440,00					
U.E.B.L. / B.L.E.U.	Prix franco frontière- Prijzen franco-grens Prélèvements-Heffingen	Fb/ Flux	5417,5	5417,5	5417,5	5417,5	5417,5	5417,5	5417,5	5417,5	5417,5	5417,5	
		DM	433,40	433,40	433,40	433,40	433,40	433,40	433,40	433,40	433,40	433,40	
		DM	-	-	-	-	-	-	-	-	-	-	.
FRANCE	Prix franco frontière Prélèvements	Ff	622,60	622,60	616,60	616,60	621,60	621,60	623,60	623,60	617,60		
		DM	504,43	504,43	499,57	499,57	503,62	503,62	505,24	505,24	500,38		
		DM	-	-	-	-	-	-	-	-	-	.	
ITALIA	Prezzi franco-frontiera Prelievi	Lit	83.935	83.935	83.935	83.935	83.935	83.935	83.935	83.935	85.839		
		DM	537,18	537,18	537,18	537,18	537,18	537,18	537,18	537,18	549,37		
		DM	-	-	-	-	-	-	-	-	-	.	
NEDERLAND	Prijzen franco-grens Heffingen	Fl	391,84	391,84	391,84	391,84	391,84	391,84	391,84	391,84	391,84		
		DM	432,97	432,97	432,97	432,97	432,97	432,97	432,97	432,97	432,97		
		DM	- 1)	- 1)	- 1)	- 1)	- 1)	- 1)	- 1)	- 1)	- 1)	.	
PG 09 : Gouda et fromages du même groupe Gouda e formaggi dello stesso gruppo		Gouda und Käse derselben Gruppe Gouda en kassoorten van dezelfde groep											
Prix de seuil/Schwel lenpreise : Deutschland Prezzi d'entrata/Drempelprijzen (BR)		DM	361,30					405,00					
U.E.B.L. / B.L.E.U.	Prix franco frontière- Prijzen franco-grens Prélèvements-Heffingen	Fb/ Flux	5432,5	5432,5	5432,5	5432,5	5467,5	5467,5	5467,5	5467,5	5467,5		
		DM	434,60	434,60	434,60	434,60	437,40	437,40	437,40	437,40	437,40		
		DM	-	-	-	-	-	-	-	-	-	.	
FRANCE	Prix franco frontière Prélèvements	Ff	574,60	574,60	571,60	571,60	573,60	573,60	575,60	575,60	576,60		
		DM	465,54	465,54	463,11	463,11	464,73	464,73	466,36	466,35	467,16		
		DM	-	-	-	-	-	-	-	-	-	.	
ITALIA	Prezzi franco-frontiera Prelievi	Lit	71.607	71.607	71.607	71.607	71.131	71.131	69.227	69.227	68.275		
		DM	458,28	458,28	458,28	458,28	455,24	455,24	443,05	443,05	436,96		
		DM	-	-	-	-	-	-	-	-	-	.	
NEDERLAND	Prijzen franco-grens Heffingen	Fl	339,56	339,56	339,56	339,56	344,55	344,55	345,55	345,55	347,55		
		DM	375,20	375,20	375,20	375,20	380,72	380,72	381,82	381,82	384,03		
		DM	- 1)	- 1)	- 1)	- 1)	- 1)	- 1)	- 1)	- 1)	- 1)	.	

PRIX DE SEUIL
SCHWELLENPREISE
PREZZI D'ENTRATA
DREMPELPRIJZEN

PRIX FRANCO FRONTIERE
FREI-GRENZE-PREISE
PREZZI FRANCO-FRONTIERA
PRIJZEN FRANCO-GRENS

PRELEVEMENTS INTRACOMMUNAUTAIRES
INNERGEMEINSCHAFTLICHE ABSCHÖPFUNGEN
PRELIEVI INTRACOMUNITARI
INTRACOMMUNAUTAIRE HEFFINGEN

PRODUITS LAITIERS
MILCHERZEUGNISSE
PROD. LATT.-CAS.
ZUIVELPRODUCTEN

Pour importations vers : Für Einfuhren nach : Per importazioni verso : Voor invoeren naar :

DEUTSCHLAND (BR)

100 Kg

Provenance Herkunft Provenienza Herkomst	Description - Beschreibung Descrizione - Omschrijving	1 9 6 7												
		FEB	MAR	APR	MAI	JUN	JUL	AUG	SEP	OCT	NOV			
PG 10 : Saint-Paulin et fromages du même groupe Saint-Paulin e formaggi dello stesso gruppo Saint-Paulin und Käse derselben Gruppe Saint-Paulin en kaassoorten van dezelfde groep														
Prix de seuil/Schwelkenpreise : Deutschland Prezzi d'entrata/Drempelprijzen (BR)		DM	410,60			447,00								
U.E.B.L. / B.L.E.U.	Prix franco frontière- Prijsen franco-grens	Fb/ Flux	5280,6	5298,5	5333,5									
	Prélèvements-Heffingen	DM	422,45	423,88	426,68									
		DM	-	-	-									
FRANCE	Prix franco frontière	Ff	588,60	588,60	588,60									
	Prélèvements	DM	476,88	476,88	476,88									
		DM	-	-	-									
ITALIA	Prezzi franco-frontiera	Lit	76.404	75.712	73.796									
	Prelevi	DM	488,99	484,56	472,30									
		DM	-	-	-									
NEDERLAND	Prijzen franco-grens	Ff	379,52	379,52	391,17									
	Heffingen	DM	419,36	419,36	432,23									
		DM	-	-	-									
PG 11 : Camembert et fromages du même groupe Camembert e formaggi dello stesso gruppo Camembert und Käse derselben Gruppe Camembert en kaassoorten van dezelfde groep														
Prix de seuil/Schwelkenpreise : Deutschland Prezzi d'entrata/Drempelprijzen (BR)		DM	475,87			482,00								
U.E.B.L. / B.L.E.U.	Prix franco frontière- Prijsen franco-grens	Fb/ Flux	5765,5	5767,5	5767,5									
	Prélèvements-Heffingen	DM	461,40	461,40	461,40									
		DM	-	-	-									
FRANCE	Prix franco frontière	Ff	621,40	629,14	641,40									
	Prélèvements	DM	503,46	509,73	519,66									
		DM	-	-	-									
ITALIA	Prezzi franco-frontiera	Lit	76.914	73.701	71.416									
	Prelevi	DM	492,25	471,69	457,06									
		DM	-	-	-									
NEDERLAND	Prijzen franco-grens	Ff	424,27	424,27	429,44									
	Heffingen	DM	468,81	468,81	474,52									
		DM	-	-	-									

PRIX DE SEUIL
SCHWELLENPREISE
PREZZI D'ENTRATA
DREMPELPRIJZEN

PRIX FRANCO FRONTIERE
PREI-GRENZE-PREISE
PREZZI FRANCO-FRONTIERA
PRIJZEN FRANCO-GRENS

PRELEVEMENTS INTRACOMMUNAUTAIRES
INNERGEMEINSCHAFTLICHE ABSCHOPFUNGEN
PRELIEVI INTRACOMUNITARI
INTRACOMMUNAUTAIRE HEFFINGEN

PRODUITS LAITIERS
MILCHERZEUGNISSE
PROD. LATT.-CAS.
ZUIVELPRODUCTEN

Pour importations vers : Für Einfuhren nach : Per importazioni verso : Voor invoeren naar :

DEUTSCHLAND (BR)

100 Kg

Provenance Herkunft Provenienza Herkomst	Description - Beschreibung Descrizione - Omschrijving	1 9 6 7										
		MAR					APR				MAI	
		6-12	13-19	20-26	27-2	3-9	10-16	17-23	24-30	1-7	8-14	
PG 10 : Saint-Paulin et fromages du même groupe Saint-Paulin e formaggi dello stesso gruppo		Saint-Paulin und Käse derselben Gruppe					Saint-Paulin en kaasorten van dezelfde groep					
Prix de seuil/Schwellenpreise : Deutschland Prezzi d'entrata/Drempelprijzen (BR)		DM	410,60					447,00				
U.E.B.L. / B.L.E.U.	Prix franco frontière- Prijsen franco-grens	Fb/ Flux	5298,5	5298,5	5298,5	5298,5	5323,5	5323,5	5348,5	5348,5	5393,5	
		DM	423,88	423,88	423,88	423,88	425,88	425,88	427,88	427,88	429,88	
	Prélèvements-Heffingen	DM	-	-	-	-	-	-	-	-	.	
FRANCE	Prix franco frontière	Ff	588,60	588,60	588,60	588,60	588,60	588,60	588,60	588,60	588,60	
		DM	476,88	476,88	476,88	476,88	476,88	476,88	476,88	476,88	476,88	
	Prélèvements	DM	-	-	-	-	-	-	-	-	.	
ITALIA	Prezzi franco-frontiera	Lit	76.081	76.081	75.129	75.129	74.177	74.177	73.225	73.225	73.225	
		DM	486,92	486,92	480,83	480,83	474,73	474,73	468,64	468,64	468,64	
	Prelievi	DM	-	-	-	-	-	-	-	-	.	
NEDERLAND	Prijsen franco-grens	Ff	379,52	379,52	379,52	379,52	379,52	379,52	404,49	404,49	404,49	
		DM	419,36	419,36	419,36	419,36	419,36	419,36	446,95	446,95	446,95	
	Heffingen	DM	- 1)	- 1)	- 1)	- 1)	- 1)	- 1)	- 1)	- 1)	.	
PG 11 : ; Camembert et fromages du même groupe Camembert e formaggi dello stesso gruppo		Camembert und Käse derselben Gruppe					Camembert en kaasorten van dezelfde groep					
Prix de seuil/Schwellenpreise : Deutschland Prezzi d'entrata/Drempelprijzen (BR)		DM	475,87					482,00				
U.E.B.L. / B.L.E.U.	Prix franco frontière- Prijsen franco-grens	Fb/ Flux	5767,5	5767,5	5767,5	5767,5	5767,5	5767,5	5767,5	5767,5	5767,5	
		DM	461,40	461,40	461,40	461,40	461,40	461,40	461,40	461,40	461,40	
	Prélèvements-Heffingen	DM	-	-	-	-	-	-	-	-	.	
FRANCE	Prix franco frontière	Ff	621,40	621,40	641,40	641,40	641,40	641,40	641,40	641,40	641,40	
		DM	403,46	503,46	519,66	519,66	519,66	519,66	519,66	519,66	519,66	
	Prélèvements	DM	-	-	-	-	-	-	-	-	.	
ITALIA	Prezzi franco-frontiera	Lit	74.177	74.177	72.749	72.749	71.797	71.797	70.845	70.845	70.845	
		DM	474,73	474,73	465,59	465,59	459,50	459,50	453,41	453,41	453,41	
	Prelievi	DM	-	-	-	-	-	-	-	-	.	
NEDERLAND	Prijsen franco-grens	Ff	424,27	424,27	424,27	424,27	429,81	429,81	429,81	429,81	429,81	
		DM	468,81	468,81	468,81	468,81	474,93	474,93	474,93	474,93	474,93	
	Heffingen	DM	-	-	-	-	-	-	-	-	.	

PRIX DE SEUIL PRIX FRANCO FRONTIERE PRELEVEMENTS INTRACOMMUNAUTAIRES
 SCHWELLENPREISE FREI-GRENZE-PREISE INNERGEMEINSCHAFTLICHE ABSCHOPFUNGEN
 PREZZI D'ENTRATA PREZZI FRANCO-FRONTIERA PRELIEVI INTRACOMUNITARI
 DREMPELPRIJZEN PRIJZEN FRANCO-GRENS INTRACOMMUNAUTAIRE HEFFINGEN

PRODUITS LAITIERS
 MILCHERZEUGNISSE
 PROD. LATT.-CAS.
 ZUIVELPRODUCTEN

Pour importations vers : Für Einfuhren nach : Per importazioni verso : Voor invoeren naar :

DEUTSCHLAND (BR)

100 Kg

Provenance Herkunft Provenienza Herkomst	Description - Beschreibung Descrizione - Omschrijving		1 9 6 7									
			FEB	MAR	APR	MAI	JUN	JUL	AUG	SEP	OCT	NOV
PG 13 :	Lactose	Laktose	Lattosio			Melksuiker						
Prix de seuil/Schwelgenreise ; Deutschland Prezzi d'entrata/Drempelprijzen (BR)		DM	161,00			172,00						
U.E.B.L. / B.L.E.U.	Prix franco frontière- Prix franco-grens	Fb/ Flux	1883,5	1883,5	2004,6							
	Prélèvements-Heffingen	DM	150,68	150,68	160,37							
		DM	-	-	-							
FRANCE	Prix franco frontière	Ff	197,16	199,20	199,20	*						
	Prélèvements	DM	159,74	161,39	161,39							
		DM	-	-	-							
ITALIA	Prezzi franco-frontiera	Lit	34.449	35.741	35.741							
	Prelievi	DM	220,47	228,74	228,74							
		DM	-	-	-							
NEDERLAND	Prijzen franco-grens	Fl	113,05	113,05	113,05							
	Heffingen	DM	124,92	124,92	124,92							
		DM	25,15	25,15	1,68							
PG 14 :	Beurre	Butter	Burro			Boter						
Prix de seuil/Schwelgenreise ; Deutschland Prezzi d'entrata/Drempelprijzen (BR)		DM	733,49			740,00						
BELGIQUE / BELGIE	Prix franco frontière- Prix franco-grens	Fb	9931,7	9938,5	9929,2							
	Prélèvements-Heffingen	DM	794,54	795,08	794,33							
		DM	-	-	-							
FRANCE	Prix franco frontière	Ff	865,96	867,60	866,93							
	Prélèvements	DM	701,60	702,93	702,39							
		DM	-	-	0,62							
ITALIA	Prezzi franco-frontiera	Lit	93.221	91.976	90.253							
	Prelievi	DM	596,61	588,65	577,62							
		DM	96,18	102,76	121,08							
LUXEMBOURG	Prix franco frontière	Flux	8943,9	8943,9	9129,6							
	Prélèvements	DM	715,51	715,51	730,37							
		DM	-	-	-							
NEDERLAND	Prijzen Franco-grens	Fl	534,38	569,63	582,49							
	Heffingen	DM	590,47	629,42	643,64							
		DM	43,41 ¹⁾	8,24 ¹⁾	24,29 ¹⁾							

1) Marchandise accompagnée d'un document D.D.4, certifiant que le montant compensatoire est perçu (Règl. 9/65/CEE et 12/65/CEE)
 Waren begleitet von einem Dokument D.D.4, aus dem sich ergibt, dass eine Ausgleichsabgabe erhoben wird (Verordn. 9/65/EWG und 12/65/EWG)
 Merce accompagnata dal certificato modello D.D.4, attestante che l'importo di compensazione è stato riscosso (Reg. 9/65/CEE e Reg. 12/65/CEE)
 Goederen vergezeld van een document D.D.4 waaruit blijkt, dat het compenserend bedrag geheven werd (Verord. 9/65/EEG en 12/65/EEG)

PRIX DE SEUIL
SCHWELLENPREISE
PREZZI D'ENTRATA
DREMPELPRIJZEN

PRIX FRANCO FRONTIERE
FREI-GRENZE-PREISE
PREZZI FRANCO-FRONTIERA
PRIJZEN FRANCO-GRENS

PRELEVEMENTS INTRACOMMUNAUTAIRES
INNERGEMEINSCHAFTLICHE ABSCHOPFUNGEN
PRELIEVI INTRACOMUNITARI
INTRACOMMUNAUTAIRE HEFFINGEN

PRODUITS LAITIERS
MILCHERZEUGNISSE
PROD. LATT.-CAS.
ZUIVELPRODUCTEN

Pour importations vers : Für Einfuhren nach : Per importazioni verso : Voor invoeren naar :

DEUTSCHLAND (BR)

100 Kg

Provenance Herkunft Provenienza Herkomst	Description - Beschreibung Descrizione - Omschrijving	1 9 6 7										
		MAR					APR				MAI	
		6-12	13-19	20-26	27-2	3-9	10-16	17-23	24-30	1-7	8-14	
PG 13 : Lactose		Laktose	Lattosio			Melksuiker						
Prix de seuil/Schwellenpreise : Deutschland Prezzi d'entrata/Drempelprijzen (BR)		DM	161,00					172,00				
U.E.B.L. / B.L.E.U.	Prix franco frontière- Prijzen franco-grens	Fb/ Flux	1883,5	1883,5	1883,5	1883,5	2013,3	2013,3	2013,3	2013,3	2013,3	
		DM	150,68	150,68	150,68	150,68	161,06	161,06	161,06	161,06	161,06	
	Prélèvements-Heffingen	DM	-	-	-	-	-	-	-	-	-	
FRANCE	Prix franco frontière	Ff	199,20	199,20	199,20	199,20	199,20	199,20	199,20	199,20	199,20	
		DM	161,39	161,39	161,39	161,39	161,39	161,39	161,39	161,39	161,39	
	Prélèvements	DM	-	-	-	-	-	-	-	-	-	
ITALIA	Prezzi franco-frontiera	Lit	35.741	35.741	35.741	35.741	35.741	35.741	35.741	35.741	35.741	
		DM	228,74	228,74	228,74	228,74	228,74	228,74	228,74	228,74	228,74	
	Prelevi	DM	-	-	-	-	-	-	-	-	-	
NEDERLAND	Prijzen franco-grens	Ff	113,05	113,05	113,05	113,05	113,05	113,05	113,05	113,05	113,05	
		DM	124,92	124,92	124,92	124,92	124,92	124,92	124,92	124,92	124,92	
	Heffingen	DM	25,15	25,15	25,15	25,15	-	-	-	-	-	
PG 14 : Beurre		Butter	Burro			Boter						
Prix de seuil/Schwellenpreise : Deutschland Prezzi d'entrata/Drempelprijzen (BR)		DM	733,49					740,00				
BELGIQUE / BELGIE	Prix franco frontière- Prijzen franco-grens	Fb	9938,5	9938,5	9938,5	9938,5	9928,5	9928,5	9928,5	9928,5	9928,5	
		DM	795,08	795,08	795,08	795,08	794,28	794,28	794,28	794,28	794,28	
	Prélèvements-Heffingen	DM	-	-	-	-	-	-	-	-	-	
FRANCE	Prix franco frontière	Ff	865,60	865,60	871,60	871,60	867,60	859,60	869,60	869,60	875,60	
		DM	701,31	701,31	706,17	706,17	702,93	696,45	704,55	704,55	709,41	
	Prélèvements	DM	-	-	-	-	-	2,67	-	-	-	
ITALIA	Prezzi franco-frontiera	Lit	92.085	92.085	91.603	91.603	90.639	90.639	89.675	89.675	89.193	
		DM	589,34	589,34	586,26	586,26	580,09	580,09	573,92	573,92	570,84	
	Prelevi	DM	100,37	100,37	106,54	106,54	119,03	119,03	125,20	125,20	-	
LUXEMBOURG	Prix franco frontière	Flux	8943,9	8943,9	8943,9	8943,9	9142,9	9142,9	9142,9	9142,9	9142,9	
		DM	715,51	715,51	715,51	715,51	731,43	731,43	731,43	731,43	731,43	
	Prélèvements	DM	-	-	-	-	-	-	-	-	-	
NEDERLAND	Prijzen Franco-grens	Ff	561,50	561,50	582,49	582,49	582,49	582,49	582,49	582,49	582,49	
		DM	620,44	620,44	643,64	643,64	643,64	643,64	643,64	643,64	643,64	
	Heffingen	DM	13,44 ¹⁾	13,44 ¹⁾	13,44 ¹⁾	13,44 ¹⁾	26,02 ¹⁾	26,02 ¹⁾	26,02 ¹⁾	26,02 ¹⁾	-	

1) Marchandise accompagnée d'un document D.D.4, certifiant que le montant compensatoire est perçu (Règl. 9/65/CEE et 12/65/CEE)
Waren begleitet von einem Dokument D.D.4, aus dem sich ergibt, dass eine Ausgleichsabgabe erhoben wird (Verordn. 9/65/EWG und 12/65/EWG)
Merco accompagnata dal certificato modello D.D.4, attestante che l'importo di compensazione è stato riscosso (Reg. 9/65/CEE e 12/65/CEE)
Goederen vergezeld van een document D.D.4 waaruit blijkt, dat het compenserend bedrag geheven werd (Verord. 9/65/EEG en 12/65/EEG)

PRIX DE SEUIL
SCHWELLENPREISE
PREZZI D'ENTRATA
DREMPELPRIJZEN

PRIX FRANCO FRONTIERE
FREI-GRENZE-PREISE
PREZZI FRANCO-FRONTIERA
PRIJZEN FRANCO-GRENS

PRELEVEMENTS INTRACOMMUNAUTAIRES
INNERGEMEINSCHAFTLICHE ABSCHOPFUNGEN
PRELIEVI INTRACOMUNITARI
INTRACOMMUNAUTAIRE HEFFINGEN

PRODUITS LAITIERS
MILCHERZEUGNISSE
PROD. LATT.-CAS.
ZUIVELPRODUCTEN

Pour importations vers : Für Einfuhren nach : Per importazioni verso : Voor invoeren naar :

DEUTSCHLAND (BR)

100 Kg

Provenance Herkunft Provenienza Herkomst	Description - Beschreibung Descrizione - Omschrijving		1 9 6 7									
			MAR				APR				MAI	
			6-12	13-19	20-26	27-2	3-9	10-16	17-23	24-30	1-7	8-14
CHE : Cheddar			305,04					305,04				
Prix de seuil/Schwelkenpreise : Deutschland Prezzi d'entrata/Drempelprijzen : (BR)		DM	305,04					305,04				
U.E.B.L. / B.L.E.U.	Prix franco frontière- Prijzen franco-grens Prélèvements-Heffingen	Fb/ Flux	4542,5	4542,5	4542,5	4542,5	4542,5	4542,5	4542,5	4542,5	4542,5	4542,5
		DM	363,40	363,40	363,40	363,40	363,40	363,40	363,40	363,40	363,40	363,40
FRANCE	Prix franco frontière Prélèvements	Ff	546,60	546,60	539,60	539,60	542,60	542,60	540,60	540,60	528,60	
		DM	442,86	442,86	437,18	437,18	439,61	439,61	437,99	437,99	428,27	
		DM	-	-	-	-	-	-	-	-	-	.
ITALIA	Prezzi franco-frontiera Prelievi	Lit	43.668	43.668	43.668	43.668	43.668	43.668	43.668	43.668	43.668	
		DM	279,48	279,48	279,48	279,48	279,48	279,48	279,48	279,48	279,48	
		DM	4,35	4,35	4,35	4,35	4,35	4,35	4,35	4,35	4,35	.
NEDERLAND	Prijzen franco-grens Heffingen	Ff	371,52	371,52	377,52	377,52	379,52	379,52	385,51	385,51	384,51	
		DM	410,52	410,52	417,15	417,15	419,36	419,36	425,98	425,98	424,87	
		DM	- 1)	- 1)	- 1)	- 1)	- 1)	- 1)	- 1)	- 1)	- 1)	.
FIL : Tilsit			361,30					405,00				
Prix de seuil/Schwelkenpreise : Deutschland Prezzi d'entrata/Drempelprijzen : (BR)		DM	361,30					405,00				
U.E.B.L. / B.L.E.U.	Prix franco frontière- Prijzen franco-grens Prélèvements-Heffingen	Fb/ Flux	5454,5	5454,5	5454,5	5454,5	5613,5	5613,5	5613,5	5613,5	5613,5	
		DM	436,36	436,36	436,36	436,36	449,08	449,08	449,08	449,08	449,08	
FRANCE	Prix franco frontière Prélèvements	Ff	552,57	552,57	552,57	552,57	552,57	564,00	564,00	564,00	564,00	
		DM	447,69	447,69	447,69	447,69	447,69	456,95	456,95	456,95	456,95	
		DM	-	-	-	-	-	-	-	-	-	.
ITALIA	Prezzi franco-frontiera Prelievi	Lit	66.781	66.781	66.781	66.781	68.962	68.962	68.962	68.962	68.962	
		DM	427,40	427,40	427,40	427,40	441,36	441,36	441,36	441,36	441,36	
		DM	-	-	-	-	-	-	-	-	-	.
NEDERLAND	Prijzen franco-grens Heffingen	Ff	312,73	312,73	312,73	312,73	348,57	348,57	348,57	348,57	348,57	
		DM	345,56	345,56	345,56	345,56	385,16	385,16	385,16	385,16	385,16	
		DM	- 1)	- 1)	- 1)	- 1)	- 1)	- 1)	- 1)	- 1)	- 1)	.

1) Marchandise accompagnée d'un document D.D.4, certifiant que le montant compensatoire est perçu (Règl. 9/65/CEE et 12/65/CEE)
Waren begleitet von einem Dokument D.D.4, aus dem sich ergibt, dass eine Ausgleichsabgabe erhoben wird (Verordn. 9/65/EWG und 12/65/EWG)
Merce accompagnata dal certificato modello D.D.4, attestante che l'importo di compensazione è stato riscosso (Reg. 9/65/CEE e 12/65/CEE)
Goederen vergezeld van een document D.D.4 waaruit blijkt, dat het compenserend bedrag geheven werd (Verord. 9/65/EEG en 12/65/EEG)

PRIX DE SEUIL
SCHWELLENPREISE
PREZZI D'ENTRATA
DREMPELPRIJZEN

PRIX FRANCO FRONTIERE
FREI-GRENZE-PREISE
PREZZI FRANCO-FRONTIERA
PRIJZEN FRANCO-GRENS

PRELEVEMENTS INTRACOMMUNAUTAIRES
INNERGEMEINSCHAFTLICHE ABSCHÖPFUNGEN
PRELIEVI INTRACOMUNITARI
INTRACOMMUNAUTAIRE HEFFINGEN

PRODUITS LAITIERS
MILCHERZEUGNISSE
PROD. LATTE.-CAS.
ZUIVELPRODUCTEN

Pour importations vers : Für Einfuhren nach : Per importazioni verso : Voor invoeren naar :

FRANCE

100 Kg

Provenance Herkunft Provenienza Herkomst	Description - Beschreibung Descrizione - Omschrijving	1 9 6 7										
		FEB	MAR	APR	MAI	JUN	JUL	AUG	SEP	OCT	NOV	
PG 01 : Poudre de sérum		Molkenpulver			Siero di latte			Weipoeder				
Prix de seuil / Schwellenpreise : France Prezzi d'entrata/Drempelprijzen		Ff	106,15			106,15						
U.E.B.L. / B.L.E.U.	Prix franco frontière- Prijzen franco-grens Prélèvements-Heffingen	Fb/ Flux	1053,9	1071,4	1086,8							
		Ff	104,07	105,79	107,31							
		Ff	-	-	-							
DEUTSCHLAND (BR)	Frei-Grenze-Preise Abschöpfungen	DM	87,97	88,35	89,17							
		Ff	108,58	109,04	110,06							
		Ff	-	-	-							
ITALIA	Prezzi franco-frontiera Prelievi	Lit	14483	14483	14.483							
		Ff	114,40	114,40	114,40							
		Ff	-	-	-							
NEDERLAND	Prijzen franco-grens Heffingen	Ff	55,03	57,20	57,36							
		Ff	75,05	78,01	78,23							
		Ff	27,47	24,07	23,42							
PG 02 : Lait et crème de lait en poudre (24 à 27 %) Latte e crema di latte in polvere (24 a 27 %)		Milch und Rahm in Pulverform (24 bis 27 %)			Melk en room in poeder (24 tot 27 %)							
Prix de seuil / Schwellenpreise : France Prezzi d'entrata/Drempelprijzen		Ff	474,72		474,72	484,18 (1)						
U.E.B.L. / B.L.E.U.	Prix franco frontière- Prijzen franco-grens Prélèvements-Heffingen	Fb/ Flux	3980,4	3998,3	4320,2							
		Ff	393,02	394,80	426,58							
		Ff	72,51	69,83	44,19							
DEUTSCHLAND (BR)	Frei-Grenze-Preise Abschöpfungen	DM	330,61	332,01	343,08							
		Ff	408,06	409,78	423,45							
		Ff	58,56	56,47	47,52							
ITALIA	Prezzi franco-frontiera Prelievi	Lit	60080	60080	60.080							
		Ff	474,57	475,57	474,57							
		Ff	-	-	-							
NEDERLAND	Prijzen franco-grens Heffingen	Ff	275,40	283,17	285,25							
		Ff	375,60	380,19	389,03							
		Ff	89,74	78,86	81,81							

1) A partir de : / Ab : / A partire dal : / Vanaf : 10.4.1967

PRIX DE SEUIL	PRIX FRANCO FRONTIERE	PRELEVEMENTS INTRACOMMUNAUTAIRES
SCHWELLENPREISE	FREI-GRENZE-PREISE	INNERGEMEINSCHAFTLICHE ABSCHÖPFUNGEN
PREZZI D'ENTRATA	PREZZI FRANCO-FRONTIERA	PRELIEVI INTRACOMUNITARI
DREMPELPRIJZEN	PRIJZEN FRANCO-GRENS	INTRACOMMUNAUTAIRE HEFFINGEN

PRODUITS LAITIERS MILCHERZEUGNISSE PROD. LATT.-CAS. ZUIVELPRODUCTEN
--

Four importations vers : Für Einfuhren nach : Per importazioni verso : Voor invoeren naar :

FRANCE

100 Kg

Provenance Herkunft Provenienza Herkomst	Description - Beschreibung Descrizione - Omschrijving	1 9 6 7										
		MAR					APR				MAI	
		6-12	13-19	20-26	27-2	3-9	10-16	17-23	24-30	1-7	8-14	
PG 01 : Poudre de sérum		Molkenpulver			Siero di latte				Weipoeder			
Prix de seuil / Schwellenpreise Prezzi d'entrata/Drempelprijzen : France		Ff	106,15					106,15				
U.E.B.L. / B.L.E.U.	Prix franco frontière- Prijzen franco-grens Prélèvements-Heffingen	Fb/ Flux	1067,5	1067,5	1077,5	1077,5	1082,5	1082,5	1092,5	1092,5	1082,5	
		Ff	105,41	105,41	106,39	106,39	106,89	106,89	107,87	107,87	106,89	
		Ff	-	-	-	-	-	-	-	-		
DEUTSCHLAND (BR)	Frei-Grenze-Preise Abschöpfungen	DM	87,97	87,97	88,94	88,94	88,94	88,94	89,43	89,43	89,18	
		Ff	108,58	108,58	109,78	109,78	109,78	109,78	110,38	110,38	110,07	
		Ff	-	-	-	-	-	-	-	-		
ITALIA	Prezzi franco-frontiera Prelievi	Lit	14483	14483	14483	14483	14483	14483	14.483	14.483	14.483	
		Ff	114,40	114,40	114,40	114,40	114,40	114,40	114,40	114,40	114,40	
		Ff	-	-	-	-	-	-	-	-		
NEDERLAND	Prijzen franco-grens Heffingen	Ff	57,36	57,36	57,36	57,36	57,36	57,36	57,36	57,36	64,29	
		Ff	78,23	78,23	78,23	78,23	78,23	78,23	78,23	78,23	87,68	
		Ff	23,42	23,42	23,42	23,42	23,42	23,42	23,42	23,42		
PG 02 : Lait et crème de lait en poudre (24 à 27 %) Latte e crema di latte in polvere (24 a 27 %)		Milch und Rahm in Pulverform (24 bis 27 %)					Melk en room in poeder (24 tot 27 %)					
Prix de seuil / Schwellenpreise Prezzi d'entrata/Drempelprijzen : France		Ff	474,72					474,72		484,18		
U.E.B.L. / B.L.E.U.	Prix franco frontière- Prijzen franco-grens Prélèvements-Heffingen	Fb/ Flux	3992,5	3992,5	4007,5	4407,5	4192,5	4392,5	4392,5	4392,5	4417,5	
		Ff	394,22	394,22	395,70	395,70	413,97	433,72	433,72	433,72	436,19	
		Ff	69,83	69,83	69,83	69,83	50,08	39,79	39,79	39,79	.	
DEUTSCHLAND (BR)	Frei-Grenze-Preise Abschöpfungen	DM	331,44	331,44	332,90	332,90	334,35	343,08	348,90	348,90	352,30	
		Ff	409,08	409,08	410,89	410,89	412,68	423,45	430,60	430,60	434,83	
		Ff	58,56	58,56	53,16	53,16	51,37	51,37	42,87	42,87	.	
ITALIA	Prezzi franco-frontiera Prelievi	Lit	60080	60080	60080	60080	60080	60080	60.080	60.080	60.080	
		Ff	474,57	474,57	474,57	474,57	474,57	474,57	474,57	474,57	474,57	
		Ff	-	-	-	-	-	-	-	-		
NEDERLAND	Prijzen franco-grens Heffingen	Ff	283,35	283,35	285,25	285,25	285,25	285,25	285,25	285,25	286,19	
		Ff	386,44	386,44	389,03	389,03	389,03	389,03	389,03	389,03	390,31	
		Ff	77,61	77,61	77,61	77,61	75,08	84,48	84,48	84,48	.	

PRIX DE SEUIL
SCHWELLENPREISE
PREZZI D'ENTRATA
DREMPELPRIJZEN

PRIX FRANCO FRONTIERE
FREI-GRENZE-PREISE
PREZZI FRANCO-FRONTIERA
PRIJZEN FRANCO-GRENS

PRELEVEMENTS INTRACOMMUNAUTAIRES
INNERGEMEINSCHAFTLICHE ABSCHÖPFUNGEN
PRELIEVI INTRACOMUNITARI
INTRACOMMUNAUTAIRE HEFFINGEN

PRODUITS LAITIERS
MILCHERZEUGNISSE
PROD. LATT.-CAS.
ZUIVELPRODUCTEN

Pour importations vers : Für Einfuhren nach : Per importazioni verso : Voor invoeren naar :

FRANCE

100 Kg

Provenance Herkunft Provenienza Herkomat	Description - Beschreibung Descrizione - Omschrijving	1967									
		FEB	MAR	APR	MAI	JUN	JUL	AUG	SEP	OCT	NOV
PG 03 : Lait en poudre ($\leq 1,5\%$) Latte in polvere ($\leq 1,5\%$)		Milch in Pulverform ($\leq 1,5\%$) Melk in poeder ($\leq 1,5\%$)									
Prix de seuil / Schwellenpreise : France Prezzi d'entrata/Drempelprijzen : France		Ff	239,11		239,11		249,00 (1)				
U.E.B.L. / B.L.E.U.	Prix franco frontière- Prijzen franco-grens	Fb/ Flux	1898,2	1902,5	1893,2						
	Prélèvements-Heffingen	Ff	187,43	187,85	186,93						
DEUTSCHLAND (BR)	Frei-Grenze-Preise	DM	152,13	152,96	169,71						
	Abschöpfungen	Ff	187,77	188,79	209,46						
ITALIA	Prezzi franco-frontiera	Lit	35209	35209	35.209						
	Prelievi	Ff	278,12	278,12	278,12						
NEDERLAND	Prijzen franco-grens	Fl	148,99	145,89	146,98						
	Heffingen	Ff	203,20	198,97	200,45						
BELGIQUE/ BELGIE	Prix franco frontière- Prijzen franco-grens	Fb	2427,5	2427,5	2427,5						
	Prélèvements-Heffingen	Ff	239,69	239,69	239,69						
DEUTSCHLAND (BR)	Frei-Grenze-Preise	DM	159,75	159,75	167,22						
	Abschöpfungen	Ff	197,17	197,17	206,39						
ITALIA	Prezzi franco-frontiera	Lit	43885	43885	43.885						
	Prelievi	Ff	346,65	346,65	346,65						
LUXEMBOURG	Prix franco frontière	Flux	2030,0	2030,0	2133,2						
	Prélèvements	Ff	200,44	200,44	210,64						
NEDERLAND	Prijzen franco-grens	Fl	165,58	165,58	170,87						
	Heffingen	Ff	225,82	225,82	233,04						
NEDERLAND	Prijzen franco-grens	Fl	165,58	165,58	170,87						
	Heffingen	Ff	18,98	18,98	1,27						

(1) A partir de : / Ab : / A partire dal : / Vanaf : 10.4.1967

PRIX DE SEUIL
SCHWELLENPREISE
PREZZI D'ENTRATA
DREMPELPIJZEN

PRIX FRANCO FRONTIERE
FREI-GRENZE-PREISE
PREZZI FRANCO-FRONTIERA
PRIJZEN FRANCO-GRENS

PRELEVEMENTS INTRACOMMUNAUTAIRES
INNERGEMEINSCHAFTLICHE ABSCHÖPFUNGEN
PRELIEVI INTRACOMUNITARI
INTRACOMMUNAUTAIRE HEFFINGEN

PRODUITS LAITIERS
MILCHERZEUGNISSE
PROD. LATTE.-CAS.
ZUIVELPRODUCTEN

Pour importations vers : Für Einfuhren nach : Per importazioni verso : Voor invoeren naar :

FRANCE

100 Kg

Provenance Herkunft Provenienza Herkomst	Description - Beschreibung Descrizione - Omschrijving		1 9 6 7										
			MAR					APR					MAI
			6-12	13-19	20-26	27-2	3-9	10-16	17-23	24-30	1-7	8-14	
PG 03 : Lait en poudre (≤ 1,5 %) Latte in polvere (≤ 1,5 %)			Milch in Pulverform (≤ 1,5 %) Melk in poeder (≤ 1,5 %)										
Prix de seuil / Schwellenpreise : France Prezzi d'entrata/Drempelprijzen		Ff	239,11					239,11		249,00			
U.E.B.L. / B.L.E.U.	Prix franco frontière- Prijzen franco-grens	Fb/ Flux	1902,5	1902,5	1902,5	1902,5	1897,5	1897,5	1887,5	1887,5	1882,5		
		Ff	187,85	187,85	187,85	187,85	187,36	187,36	186,37	186,37	185,88		
	Prélèvements-Heffingen	Ff	46,26	46,26	46,26	46,26	44,78	54,67	54,67	54,67	.		
DEUTSCHLAND (BR)	Frei-Grenze-Preise	DM	152,96	152,96	152,96	152,96	171,39	171,39	170,42	170,42	170,42		
		Ff	188,79	188,79	188,79	188,79	211,54	211,54	210,34	210,34	210,34		
	Abschöpfungen	Ff	43,35	43,35	43,35	43,35	20,60	30,49	30,49	30,49	.		
ITALIA	Prezzi franco-frontiera	Lit	35209	35209	35209	35209	35209	35209	35.209	35.209	35.209		
		Ff	278,12	278,12	278,12	278,12	278,12	278,12	278,12	278,12	278,12		
	Prelievi	Ff	-	-	-	-	-	-	-	-	-		
NEDERLAND	Prijzen franco-grens	Fl	146,18	146,18	144,19	144,19	148,17	148,17	146,18	146,18	146,18		
		Ff	199,36	199,36	196,65	196,65	202,08	202,08	199,36	199,36	199,36		
	Heffingen	Ff	32,78	32,78	35,49	35,49	30,06	39,95	42,67	42,67			
PG 04 : Lait condensé (sans addition de sucre) Latte condensato (senza aggiunta di zuccheri)			Kondensmilch (nicht gesüßert) Gecondenseerde melk (zonder toegevoegde suiker)										
Prix de seuil / Schwellenpreise : France Prezzi d'entrata/Drempelprijzen		Ff	263,41					246,34					
BELGIQUE/ BELGIE	Prix franco frontière- Prijzen franco-grens	Fb	2427,5	2427,5	2427,5	2427,5	2427,5	2427,5	2427,5	2427,5	2427,5		
		Ff	239,69	239,69	239,69	239,69	239,69	239,69	239,69	239,69	239,69		
	Prélèvements-Heffingen	Ff	5,11	5,11	5,11	5,11	-	-	-	-	.		
DEUTSCHLAND (BR)	Frei-Grenze-Preise	DM	159,75	159,75	159,75	159,75	162,66	169,45	169,45	169,45	169,45		
		Ff	197,17	197,17	197,17	197,17	200,77	209,15	209,15	209,15	209,15		
	Abschöpfungen	Ff	47,63	47,63	47,63	47,63	26,96	18,58	18,58	18,58	.		
ITALIA	Prezzi franco-frontiera	Lit	43885	43885	43885	43885	43885	43885	43.885	43.885	43.885		
		Ff	346,65	346,65	346,65	346,65	346,65	346,65	346,65	346,65	346,65		
	Prelievi	Ff	-	-	-	-	-	-	-	-	.		
LUXEMBOURG	Prix franco frontière	Flux	2030,0	2030,0	2030,0	2030,0	2140,6	2140,6	2140,6	2140,6	2140,6		
		Ff	200,44	200,44	200,44	200,44	211,36	211,36	211,36	211,36	211,36		
	Prélèvements	Ff	44,36	44,36	44,36	44,36	16,37	16,37	16,37	16,37	.		
NEDERLAND	Prijzen franco-grens	Fl	165,58	165,58	165,58	165,58	171,25	171,25	171,25	171,25	171,25		
		Ff	225,82	225,82	225,82	225,82	233,56	233,56	233,56	233,56	233,56		
	Heffingen	Ff	18,98	18,98	18,98	18,98	-	-	-	-	.		

PRIX DE SEUIL
SCHWELLENPREISE
PREZZI D'ENTRATA
DREMPELPRIJZEN

PRIX FRANCO FRONTIERE
FREI-GRENZE-PREISE
PREZZI FRANCO-FRONTIERA
PRIJZEN FRANCO-GRENS

PRELEVEMENTS INTRACOMMUNAUTAIRES
INNERGEMEINSCHAFTLICHE ABSCHÖPFUNGEN
PRELIEVI INTRACOMUNITARI
INTRACOMMUNAUTAIRE HEFFINGEN

PRODUITS LAITIERS
MILCHERZEUGNISSE
PROD. LATT.-CAS.
ZUIVELPRODUCTEN

Pour importations vers : Für Einfuhren nach : Per importazioni verso : Voor invoeren naar :

FRANCE

100 Kg

Provenance Herkunft Provenienza Herkomst	Description - Beschreibung Descrizione - Omschrijving	1967										
		FEB	MAR	APR	MAI	JUN	JUL	AUG	SEP	OCT	NOV	
PG 05 : Lait condensé (avec addition de sucre) Latte condensato (con aggiunta di zuccheri)		Kondensmilch (gezuckert) Gecondenseerde melk (met toegevoegde suiker)										
Prix de seuil / Schwellenpreise Prezzi d'entrata/Drempelprijzen : France		Ff	343,13			325,28						
U.E.B.L. / B.L.E.U.	Prix franco frontière- Prijzen franco-grens	Fb/ Flux	3393,2	3393,2	3393,2							
		Ff	335,05	335,05	335,05							
	Prélèvements-Heffingen	Ff	-	-	-							
DEUTSCHLAND (BR)	Frei-Grenze-Preise	DM	273,46	273,46	273,46							
		Ff	337,52	337,52	337,52							
	Abschöpfungen	Ff	-	-	-							
ITALIA	Prezzi franco-frontiera	Lit	55455	55455	55.455							
		Ff	438,04	438,04	438,04							
	Prelievi	Ff	-	-	-							
NEDERLAND	Prijzen franco-grens	Fl	197,89	197,89	204,03							
		Ff	269,89	269,89	278,26							
	Heffingen	Ff	56,12	56,12	31,09							
PG 06 : Gorgonzola et fromages du même groupe Gorgonzola e formaggi dello stesso gruppo		Gorgonzola und Käse derselben Gruppe Gorgonzola en kaassoorten van dezelfde groep										
Prix de seuil / Schwellenpreise Prezzi d'entrata/Drempelprijzen : France		Ff	611,69		611,69	622,90 (1)						
U.E.B.L. / B.L.E.U.	Prix franco frontière- Prijzen franco-grens	Fb/ Flux	5504,6	5504,6	5504,6							
		Ff	543,53	543,53	543,53							
	Prélèvements-Heffingen	Ff	49,82	49,82	31,09							
DEUTSCHLAND (BR)	Frei-Grenze-Preise	DM	465,30	465,30	483,41							
		Ff	574,30	574,30	596,65							
	Abschöpfungen	Ff	19,05	19,05	5,69							
ITALIA	Prezzi franco-frontiera	Lit	86332	82837	78.239							
		Ff	681,94	654,33	618,01							
	Prelievi	Ff	-	-	-							
NEDERLAND	Prijzen franco-grens	Fl	442,10	442,10	450,04							
		Ff	602,95	602,95	613,78							
	Heffingen	Ff	-	-	-							

(1) A partir de : / Ab : / A partire dal : / Vanaf : 10.4.1967

PRIX DE SEUIL PRIX FRANCO FRONTIERE PRELEVEMENTS INTRACOMMUNAUTAIRES
SCHWELLENPREISE FREI-GRENZE-PREISE INNERGEMEINSCHAFTLICHE ABSCHÖPFUNGEN
PREZZI D'ENTRATA PREZZI FRANCO-FRONTIERA PRELIEVI INTRACOMUNITARI
DREMPELPRIJZEN PRIJZEN FRANCO-GRENS INTRACOMMUNAUTAIRE HEFFINGEN

PRODUITS LAITIERS
MILCHERZEUGNISSE
PROD. LATT.-CAS.
ZUIVELPRODUCTEN

Pour importations vers : Für Einfuhren nach : Per importazioni verso : Voor invoeren naar :

FRANCE

100 Kg

Provenance Herkunft Provenienza Herkomst	Description - Beschreibung Descrizione - Omschrijving		1 9 6 7									
			MAR				APR				MAI	
			6-12	13-19	20-26	27-2	3-9	10-16	17-23	24-30	1-7	8-14
PG 05 : Lait condensé (avec addition de sucre) Latte condensato (con aggiunta di zuccheri)			Kondensmilch (gezuckert)					Gecondenseerde melk (met toegevoegde suiker)				
Prix de seuil / Schwellenpreise : France Prezzi d'entrata/Drempelprijzen		Ff	343,13					325,28				
U.E.B.L. / B.L.E.U.	Prix franco frontière- Prijzen franco-grens Prélèvements-Heffingen	Fb/ Flux	3393,2	3393,2	3393,2	3393,2	3393,2	3393,2	3393,2	3393,2	3393,2	
		Ff	335,05	335,05	335,05	335,05	335,05	335,05	335,05	335,05	335,05	
		Ff	-	-	-	-	-	-	-	-	-	.
DEUTSCHLAND (BR)	Frei-Grenze-Preise Abschöpfungen	DM	273,46	273,46	273,46	273,46	273,46	273,46	273,46	273,46	273,46	
		Ff	337,52	337,52	337,52	337,52	337,52	337,52	337,52	337,52	337,52	
		Ff	-	-	-	-	-	-	-	-	-	.
ITALIA	Prezzi franco-frontiera Prelievi	Lit	55455	55455	55455	55455	55455	55455	55.455	55.455	55.455	
		Ff	438,04	438,04	438,04	438,04	438,04	438,04	438,04	438,04	438,04	
		Ff	-	-	-	-	-	-	-	-	-	.
NEDERLAND	Prijzen franco-grens Heffingen	Fl	197,89	197,89	197,89	197,89	204,47	204,47	204,47	204,47	204,47	
		Ff	269,89	269,89	269,89	269,89	278,86	278,86	278,86	278,86	278,86	
		Ff	56,12	56,12	56,12	56,12	29,30	29,30	29,30	29,30	29,30	.
PG 06 : Gouda et fromages du même groupe Gouda e formaggi dello stesso gruppo			Gouda und Käse derselben Gruppe					Gouda en kaasorten van dezelfde groep				
Prix de seuil / Schwellenpreise : France Prezzi d'entrata/Drempelprijzen		Ff	611,69					611,69		622,90		
U.E.B.L. / B.L.E.U.	Prix franco frontière- Prijzen franco-grens Prélèvements-Heffingen	Fb/ Flux	5504,6	5504,6	5504,6	5504,6	5504,6	5504,6	5504,6	5504,6	5504,6	
		Ff	543,53	543,53	543,53	543,53	543,53	543,53	543,53	543,53	543,53	
		Ff	49,82	49,82	49,82	49,82	49,82	61,03	61,03	61,03	61,03	.
DEUTSCHLAND (BR)	Frei-Grenze-Preise Abschöpfungen	DM	465,30	465,30	465,30	465,30	484,70	484,70	484,70	484,70	484,70	
		Ff	574,30	574,30	574,30	574,30	598,25	598,25	598,25	598,25	598,25	
		Ff	19,05	19,05	19,05	19,05	-	6,31	6,31	6,31	6,31	.
ITALIA	Prezzi franco-frontiera Prelievi	Lit	82745	82745	81793	81793	78937	78937	77.033	77.033	76.081	
		Ff	653,60	653,60	646,08	646,08	632,52	632,52	608,48	608,48	600,96	
		Ff	-	-	-	-	-	-	-	-	-	.
NEDERLAND	Prijzen franco-grens Heffingen	Fl	442,10	442,10	442,10	442,10	450,61	450,61	450,61	450,61	450,61	
		Ff	602,95	602,95	602,95	602,95	614,55	614,55	614,55	614,55	614,55	
		Ff	-	-	-	-	-	-	-	-	-	.

PRIX DE SEUIL
SCHWELLENPREISE
PREZZI D'ENTRATA
DREMPELPRIJZEN

PRIX FRANCO FRONTIERE
FREI-GRENZE-PREISE
PREZZI FRANCO-FRONTIERA
PRIJZEN FRANCO-GRENS

PRELEVEMENTS INTRACOMMUNAUTAIRES
INNERGEMEINSCHAFTLICHE ABSCHÖPFUNGEN
PRELIEVI INTRACOMUNITARI
INTRACOMMUNAUTAIRE HEFFINGEN

PRODUITS LAITIERS
MILCHERZEUGNISSE
PROD. LATT.-CAS.
ZUIVELPRODUCTEN

Pour importations vers : Für Einfuhren nach : Per importazioni verso : Voor invoeren naar :

FRANCE

100 Kg

Provenance Herkunft Provenienza Herkomst	Description - Beschreibung Descrizione - Omschrijving	1967											
		FEB	MAR	APR	MAI	JUN	JUL	AUG	SEP	OCT	NOV		
PG 08 : Emmental et fromages du même groupe Emmental e formaggi dello stesso gruppo		Emmental und Käse derselben Gruppe Emmental en kaassoorten van dezelfde groep											
Prix de seuil / Schwellenpreise Prezzi d'entrata/Drempelprijzen : France		Ff	543,08			543,08							
U.E.B.L. / B.L.E.U.	Prix franco frontière- Prijzen franco-grens Prélèvements-Heffingen	Fb/ Flux	5417,5	5417,5	5417,5								
		Ff	534,93	534,93	534,93								
DEUTSCHLAND (BR)	Frei-Grenze-Preise Abschöpfungen	DM	468,21	469,37	474,03								
		Ff	577,90	579,33	585,08								
		Ff	-	-	-								
ITALIA	Prezzi franco-frontiera Prelievi	Lit	83935	83935	83.935								
		Ff	661,12	661,12	663,00								
		Ff	-	-	-								
NEDERLAND	Prijzen franco-grens Heffingen	Fl	391,84	391,84	391,84								
		Ff	534,40	534,40	534,40								
		Ff	-	-	-								
PG 09 : Gouda et fromages du même groupe Gouda e formaggi dello stesso gruppo		Gouda und Käse derselben Gruppe Gouda en kaassoorten van dezelfde groep											
Prix de seuil / Schwellenpreise Prezzi d'entrata/Drempelprijzen : France		Ff	558,25		558,25	569,68 (2)							
U.E.B.L. / B.L.E.U.	Prix franco frontière- Prijzen franco-grens Prélèvements-Heffingen	Fb/ Flux	5323,8	5426,0	5465,2								
		Ff	525,67	535,77	539,64								
DEUTSCHLAND (BR)	Frei-Grenze-Preise Abschöpfungen	DM	363,96	370,13	374,44								
		Ff	449,22	456,84	462,16								
		Ff	96,69	90,00	91,91								
ITALIA	Prezzi franco-frontiera Prelievi	Lit	72984	71607	70.274								
		Ff	576,50	565,62	555,10								
		Ff	-	-	-								
NEDERLAND	Prijzen franco-grens Heffingen	Fl	339,56	339,56	344,68								
		Ff	463,10	463,10	470,09								
		Ff	40,14(0)	40,14(1)	61,70 ¹⁾								

- (1) Merchandise accompagnée d'un document D.D.4, certifiant que le montant compensatoire est perçu (Règl. 9/65/CEE et 12/65/CEE)
Waren begleitet von einem Dokument D.D.4, aus dem sich ergibt, dass eine Ausgleichsabgabe erhoben wird (Verordn. 9/65/EWG und 12/65/EWG)
Merce accompagnata dal certificato modello D.D.4, attestante che l'importo di compensazione è stato riscosso (Reg. 9/65/CEE e 12/65/CEE)
Goederen vergezeld van een document D.D.4 waaruit blijkt, dat het compenserend bedrag geheven werd (Verord. 9/65/EEG en 12/65/EEG)
- (2) A partir de : / Ab : / A partire dal : / Vanaf : 10.9.1967

PRIX DE SEUIL PRIX FRANCO FRONTIERE PRELEVEMENTS INTRACOMMUNAUTAIRES
 SCHWELLENPREISE FREI-GRENZE-PREISE INNERGEMEINSCHAFTLICHE ABSCHÖPFUNGEN
 PREZZI D'ENTRATA PREZZI FRANCO-FRONTIERA PRELIEVI INTRACOMUNITARI
 DREMPELPRIJZEN PRIJZEN FRANCO-GRENS INTRACOMMUNAUTAIRE HEFFINGEN

PRODUITS LAITIERS
 MILCHERZEUGNISSE
 PROD. LATT.-CAS.
 ZUIVELPRODUCTEN

Pour importations vers : Für Einfuhren nach : Per importazioni verso : Voor invoeren naar :

FRANCE

100 Kg

Provenance Herkunft Provenienza Herkomst	Description - Beschreibung Descrizione - Omschrijving		1 9 6 2									
			MAR				APR				MAI	
			6-12	13-19	20-26	27-2	3-9	10-16	17-23	24-30	1-7	8-14
PG 08 : Emmental et fromages du même groupe Emmental e formaggi dello stesso gruppo		Emmental und Käse derselben Gruppe Emmental en kaassoorten van dezelfde groep										
Prix de seuil / Schwellenpreise Prezzi d'entrata/Drempelprijzen : France		Ff	543,08				543,08					
U.E.B.L. / B.L.E.U.	Prix franco frontière- Prijzen franco-grens Prélèvements-Heffingen	Fb/ Flux	5417,5	5417,5	5417,5	5417,5	5417,5	5417,5	5417,5	5417,5	5417,5	
		Ff	534,93	534,93	534,93	534,93	534,93	534,93	534,93	534,93	534,93	
DEUTSCHLAND (BR)	Frei-Grenze-Preise	DM	468,70	468,70	470,64	470,64	473,06	473,06	475,49	475,49	478,88	
		Ff	578,50	578,50	580,89	580,89	583,88	583,88	586,88	586,88	591,06	
	Abschöpfungen	Ff	-	-	-	-	-	-	-	-	-	
ITALIA	Prezzi franco-frontiera	Lit	83935	83935	83935	83935	83935	83935	83.935	83.935	85.839	
		Ff	663,00	663,00	663,00	663,00	663,00	663,00	663,00	663,00	678,04	
	Prelievi	Ff	-	-	-	-	-	-	-	-	-	
NEDERLAND	Prijzen franco-grens	Fl	391,84	391,84	391,84	391,84	391,84	391,84	391,84	391,84	391,84	
		Ff	534,40	534,40	534,40	534,40	534,40	534,40	534,40	534,40	534,40	
	Heffingen	Ff	-	-	-	-	-	-	-	-	-	
PG 09 : Gouda et fromages du même groupe Gouda e formaggi dello stesso gruppo		Gouda und Käse derselben Gruppe Gouda en kaassoorten van dezelfde groep										
Prix de seuil / Schwellenpreise Prezzi d'entrata/Drempelprijzen : France		Ff	558,25				558,25		569,68			
U.E.B.L. / B.L.E.U.	Prix franco frontière- Prijzen franco-grens Prélèvements-Heffingen	Fb/ FLUX	5432,5	5432,5	5432,5	5432,5	5467,5	5467,5	5467,5	5467,5	5467,5	
		Ff	536,41	536,41	536,41	536,41	539,87	539,87	539,87	539,87	539,87	
DEUTSCHLAND (BR)	Frei-Grenze-Preise	DM	370,24	370,24	372,18	372,18	372,18	372,18	377,03	377,03	377,03	
		Ff	456,97	456,97	459,37	459,37	459,37	459,37	465,35	465,35	465,35	
	Abschöpfungen	Ff	88,94	88,94	88,94	88,94	86,54	97,97	91,99	91,99	-	
ITALIA	Prezzi franco-frontiera	Lit	71607	71607	71607	71607	71131	71131	69.227	69.227	68.275	
		Ff	565,62	565,62	565,62	565,62	561,86	561,86	546,82	546,82	539,30	
	Prelievi	Ff	-	-	-	-	-	-	-	-	-	
NEDERLAND	Prijzen franco-grens	Fl	339,56	339,56	339,56	339,56	344,55	344,55	345,55	345,55	347,55	
		Ff	463,10	463,10	463,10	463,10	469,91	469,91	471,27	471,27	474,00	
	Heffingen	Ff	40,14 ¹⁾	40,14 ¹⁾	40,14 ¹⁾	40,14 ¹⁾	54,67 ¹⁾	66,10 ¹⁾	66,10 ¹⁾	66,10 ¹⁾	66,10 ¹⁾	

1) Marchandise accompagnée d'un document D.D.4. certifiant que le montant compensatoire est perçu (Règl. 9/65/CEE et 12/65/CEE)
 Waren begleitet von einem Dokument D.D.4, aus dem sich ergibt, dass eine Ausgleichsabgabe erhoben wird (Verordn. 9/65/EWG und 12/65/EWG)
 Merce accompagnata dal certificato modello D.D.4, attestante che l'importo di compensazione è stato riscosso (Reg. 9/65/CEE e Reg.12/65/CEE)
 Goederen vergezeld van een document D.D.4. waaruit blijkt, dat het compenserend bedrag geheven werd (Verord. 9.65/EEG en 12/65/EEG).

PRIX DE SEUIL
SCHWELLENPREISE
PREZZI D'ENTRATA
DREMPELPRIJZEN

PRIX FRANCO FRONTIERE
FREI-GRENZE-PREISE
PREZZI FRANCO-FRONTIERA
PRIJZEN FRANCO-GRENS

PRELEVEMENTS INTRACOMMUNAUTAIRES
INNERGEMEINSCHAFTLICHE ABSCHÖPFUNGEN
PRELIEVI INTRACOMUNITARI
INTRACOMMUNAUTAIRE HEFFINGEN

PRODUITS LAITIERS
MILCHERZEUGNISSE
PROD. LATE.-CAS.
ZUIVELPRODUCTEN

Pour importations vers : Für Einfuhren nach : Per importazioni verso : Voor invoeren naar :

FRANCE

100 Kg

Provenance Herkunft Provenienza Herkomst	Description - Beschreibung Descrizione - Omschrijving	1967											
		FEB	MAR	APR	MAI	JUN	JUL	AUG	SEP	OCT	NOV		
PG 10 : Saint Paulin et fromages du même groupe Saint Paulin e formaggi dello stesso gruppo Saint-Paulin und Käse derselben Gruppe Saint-Paulin en kaassoorten van dezelfde groep													
Prix de seuil / Schwellenpreise : France Prezzi d'entrata/Drempelprijzen		Ff	560,36		560,36	570,71 (2)							
U.E.B.L. / B.L.E.U.	Prix franco frontière- Prijzen franco-grens	Fb/ Flux	5280,6	5298,5	5333,5								
		Ff	521,42	523,18	526,64								
	Prélèvements-Heffingen	Ff	24,04	21,84	26,78								
DEUTSCHLAND (BR)	Frei-Grenze-Preise	DM	397,40	397,40	433,61								
		Ff	490,50	490,50	535,19								
	Abschöpfungen	Ff	54,52	54,52	17,07								
ITALIA	Prezzi franco-frontiera	Lit	76404	75712	73.796								
		Ff	603,52	598,05	582,92								
	Prelievi	Ff	-	-	-								
NEDERLAND	Prijzen franco-grens	Fl	379,52	379,52	391,17								
		Ff	517,60	517,60	533,49								
	Heffingen	Ff	- 1)	- 1)	6,22 1)								
PG 11 : Camembert et fromages du même groupe Camembert et formaggi dello stesso gruppo Camembert und Käse derselben Gruppe Camembert en kaassoorten van dezelfde groep													
Prix de seuil / Schwellenpreise : France Prezzi d'entrata/Drempelprijzen		Ff	587,35		594,92								
U.E.B.L. / B.L.E.U.	Prix franco frontière- Prijzen franco-grens	Fb/ Flux	5767,5	5767,5	5767,5								
		Ff	569,49	569,49	569,49								
	Prélèvements-Heffingen	Ff	-	-	-								
DEUTSCHLAND (BR)	Frei-Grenze-Preise	DM	528,40	531,62	534,83								
		Ff	652,18	656,16	660,12								
	Abschöpfungen	Ff	-	-	-								
ITALIA	Prezzi franco-frontiera	Lit	76914	73701	71.416								
		Ff	607,54	582,16	564,12								
	Prelievi	Ff	-	-	-								
NEDERLAND	Prijzen franco-grens	Fl	424,27	424,27	429,44								
		Ff	578,63	578,63	585,68								
	Heffingen	Ff	-	-	-								

- 1) Marchandise accompagnée d'un document D.D.4 certifiant que le montant compensatoire est perçu (Règl. 9/65/CEE et 12/65/CEE)
Waren begleitet von einem Dokument D.D.4, aus dem sich ergibt, dass eine Ausgleichsabgabe erhoben wird (Verordn. 9/65/EWG und 12/65/EWG)
Merce accompagnata dal certificato modello D.D.4, attestante che l'importo di compensazione è stato riscosso (Reg. 9/65/CEE e 12/65/CEE)
Goederen vergezeld van een document D.D.4 waaruit blijkt, dat het compenserend bedrag geheven werd (Verord. 9/65/EEC en 12/65/EEG)
- 2) A partir de : / @b : / A partire dal : / Vanaf : 10.4.1967

PRIX DE SEUIL
SCHWELLENPREISE
PREZZI D'ENTRATA
DREMPELPRIJZEN

PRIX FRANCO FRONTIERE
FREI-GRENZE-PREISE
PREZZI FRANCO-FRONTIERA
PRIJZEN FRANCO-GRENS

PRELEVEMENTS INTRACOMMUNAUTAIRES
INNERGEMEINSCHAFTLICHE ABSCHÖPFUNGEN
PRELIEVI INTRACOMUNITARI
INTRACOMMUNAUTAIRE HEFFINGEN

PRODUITS LAITIERS
MILCHERZEUGNISSE
PROD. LATT.-CAS.
ZUIVELPRODUCTEN

Pour importations vers : Für Einfuhren nach : Per importazioni verso : Voor invoeren naar :

FRANCE

100 Kg

Provenance Herkunft Provenienza Herkomst	Description - Beschreibung Descrizione - Omschrijving		1 9 6 7												
			MAR					APR					MAI		
			6-12	13-19	20-26	27-2	3-9	10-16	17-23	24-30	1-7	8-14			
PG 10 : Saint-Paulin et fromages du même groupe Saint-Paulin e formaggi dello stesso gruppo			Saint-Paulin und Käse derselben Gruppe Saint-Paulin en kaassoorten van dezelfde groep												
Prix de seuil / Schwellenpreise : France Prezzi d'entrata/Drempelprijzen :			Ff	560,36					560,36		570,71				
U.E.B.L. / B.L.E.U.	Prix franco frontière- Prijzen franco-grens	Fb/ Flux	5298,5	5298,5	5298,5	5298,5	5323,5	5323,5	5348,5	5348,5	5373,5				
		Ff	523,18	523,18	523,18	523,18	525,65	525,65	528,12	528,12	530,58				
	Prélèvements-Heffingen	Ff	21,84	21,84	21,84	21,84	19,37	29,72	29,72	29,72	.				
DEUTSCHLAND (BR)	Frei-Grenze-Preise Abschöpfungen	DM	397,40	397,40	397,40	397,40	436,20	436,20	436,20	436,20	436,20				
		Ff	490,50	490,50	490,50	490,50	538,39	538,39	538,39	538,39	538,39				
		Ff	54,52	54,52	54,52	54,52	6,63	16,98	16,98	16,98	.				
ITALIA	Prezzi franco-frontiera	Lit	76081	76081	75129	75129	74177	74177	73.225	73.225	73.225				
		Ff	600,96	600,96	593,44	593,44	585,92	585,92	578,40	578,40	578,40				
	Prelievi	Ff	-	-	-	-	-	-	-	-	.				
NEDERLAND	Prijzen franco-grens	Fl	379,52	379,52	379,52	379,52	379,52	379,52	404,49	404,49	404,49				
		Ff	517,60	517,60	517,60	517,60	517,60	517,60	551,65	551,65	551,65				
	Heffingen	Ff	- 1)	- 1)	- 1)	- 1)	8,16 ¹⁾	18,51 ¹⁾	- 1)	- 1)	.				
PG 11 : Camembert et fromages du même groupe Camembert e formaggi dello stesso gruppo			Camembert und Käse derselben Gruppe Camembert en kaassoorten v. n dezelfde groep												
Prix de seuil / Schwellenpreise : France Prezzi d'entrata/Drempelprijzen :			Ff	587,35					594,92						
U.E.B.L. / B.L.E.U.	Prix franco frontière- Prijzen franco-grens	Fb/ Flux	5767,5	5767,5	5767,5	5767,5	5767,5	5767,5	5767,5	5767,5	5767,5				
		Ff	569,49	569,49	569,49	569,49	569,49	569,49	569,49	569,49	569,49				
	Prélèvements-Heffingen	Ff	-	-	-	-	-	-	-	-	.				
DEUTSCHLAND (BR)	Frei-Grenze-Preise Abschöpfungen	DM	529,13	529,13	537,27	537,27	527,96	527,96	541,35	541,35	564,63				
		Ff	653,09	653,09	663,13	663,13	651,64	651,64	668,17	668,17	696,90				
		Ff	-	-	-	-	-	-	-	-	.				
ITALIA	Prezzi franco-frontiera	Lit	74177	74177	72749	72749	71797	71797	70.845	70.845	70.845				
		Ff	585,92	585,92	574,64	574,64	567,12	567,12	559,60	559,60	559,60				
	Prelievi	Ff	-	-	-	-	-	-	-	-	.				
NEDERLAND	Prijzen franco-grens	Fl	424,27	424,27	424,27	424,27	429,81	429,81	429,81	429,81	429,81				
		Ff	578,63	578,63	578,63	578,63	586,19	586,19	586,19	586,19	586,19				
	Heffingen	Ff	-	-	-	-	-	-	-	-	.				

1) Marchandise accompagnée d'un document D.D.4 certifiant que le montant compensatoire est perçu (Règl. 9/65/CEE et 12/65/CEE)
Waren begleitet von einem Dokument D.D.4, aus dem sich ergibt, dass eine Ausgleichsabgabe erhoben wird (Verordn. 9/65/EWG und 12/65/EWG)
Merce accompagnata dal certificato modello D.D.4 attestante che l'importo di compensazione è stato riscosso (Reg. 9/65/CEE e Reg. 12/65/CE)
Goederen vergezeld van een document D.D.4 waaruit blijkt, dat het compenserend bedrag geheven werd (Verordn. 9/65/EEG en 12/65/EEG)

PRIX DE SEUIL
SCHWELLENPREISE
PREZZI D'ENTRATA
DREMPELPRIJZEN

PRIX FRANCO FRONTIERE
FREI-GRENZE-PREISE
PREZZI FRANCO-FRONTIERA
PRIJZEN FRANCO-GRENS

PRELEVEMENTS INTRACOMMUNAUTAIRES
INNERGEMEINSCHAFTLICHE ABSCHÖPFUNGEN
PRELIEVI INTRACOMUNITARI
INTRACOMMUNAUTAIRE HEFFINGEN

PRODUITS LAITIERS
MILCHERZEUGNISSE
PROD. LATTE.-CAS.
ZUIVELPRODUCTEN

Pour importations vers : Für Einfuhren nach : Per importazioni verso : Voor invoeren naar :

FRANCE

100 Kg

Provenance Herkunft Provenienza Herkomst	Description - Beschreibung Descrizione - Omschrijving	1967																			
		FEB	MAR	APR	MAI	JUN	JUL	AUG	SEP	OCT	NOV										
PG 13 :	Lactose	Laktose	Lattosio	Melksuiker																	
Prix de seuil / Schwellenpreise : France		Ff	221,17			212,29															
Prezzi d'entrata/Drempelprijzen :																					
U.E.B.L. / B.L.E.U.	Prix franco frontière- Prijzen franco-grens Prélèvements-Heffingen	Fb/ Flux	1883,5	1883,5	2004,6																
		Ff	185,98	185,98	197,94																
DEUTSCHLAND (BR)	Frei-Grenze-Preise Abschöpfungen	DM	150,05	150,05	150,05																
		Ff	185,20	185,20	185,20																
		Ff	-	-	-																
ITALIA	Prezzi franco-frontiera Prelievi	Lit	34449	35741	35.741																
		Ff	272,11	282,32	282,32																
		Ff	-	-	-																
NEDERLAND	Prijzen franco-grens Heffingen	Ff	113,05	113,05	113,05																
		Ff	154,18	154,18	154,18																
		Ff	17,82	17,82	1,19																
PG 14 :	Beurre	Butter	Burro	Boter																	
Prix de seuil / Schwellenpreise : France		Ff	910,35		910,35	920,00 2)															
Prezzi d'entrata/Drempelprijzen :																					
BELGIQUE/ BELGIE	Prix franco frontière- Prijzen franco-grens Prélèvements-Heffingen	Fb	9931,7	9938,5	9929,2																
		Ff	980,67	981,34	980,42																
		Ff	-	-	-																
DEUTSCHLAND (BR)	Frei-Grenze-Preise Abschöpfungen	DM	668,03	668,03	668,03																
		Ff	824,53	824,53	824,53																
		Ff	58,13	58,13	64,89																
ITALIA	Prezzi franco-frontiera Prelievi	Lit	93.221	91.976	90.253																
		Ff	736,35	726,52	712,91																
		Ff	146,31	154,42	176,50																
LUXEMBOURG	Prix franco frontière Prélèvements	Flux	8943,9	8943,9	9129,6																
		Ff	883,13	883,13	901,47																
		Ff	- 1)	- 1)	-																
NEDERLAND	Prijzen franco-grens Heffingen	Ff	534,38	569,63	582,49																
		Ff	728,80	776,87	794,42																
		Ff	81,14 ¹⁾	33,07 ¹⁾	56,21																

1) Marchandise accompagnée d'un document D.D.4, certifiant que le montant compensatoire est perçu (Règl. 9/65/CEE et 12/65/CEE)
Waren begleitet von einem Dokument D.D.4, aus dem sich ergibt, dass eine Ausgleichsabgabe erhoben wird (Verordn. 9/65/EWG und 12/65/EWG)
Merce accompagnata dal certificato modello D.D.4, attestante che l'importo di compensazione è stato riscosso (Reg. 9/65/CEE e 12/65/CEE)
Goederen vergezeld van een document D.D.4 waaruit blijkt, dat het compenserende bedrag geheven werd (Verord. 9/65/EEG en 12/65/EEG)

2) A partir de : / Ab : / A partire dal : / Vanaf : 10.4.1967

PRIX DE SEUIL PRIX FRANCO FRONTIERE PRELEVEMENTS INTRACOMMUNAUTAIRES
 SCHWELLENPREISE FREI-GRENZE-PREISE INNERGEMEINSCHAFTLICHE ABSCHÖPFUNGEN
 PREZZI D'ENTRATA PREZZI FRANCO-FRONTIERA PRELIEVI INTRACOMUNITARI
 DREMPELPRIJZEN PRIJZEN FRANCO-GRENS INTRACOMMUNAUTAIRE HEFFINGEN

PRODUITS LAITIERS
 MILCHERZEUGNISSE
 PROD. LATT.-CAS.
 ZUIVELPRODUCTEN

Pour importations vers : Für Einfuhren nach : Per importazioni verso : Voor invoeren naar :

FRANCE

100 Kg

Provenance Herkunft Provenienza Herkomst	Description - Beschreibung Descrizione - Omschrijving		1 9 6 7									
			MAR				APR				MAI	
			6-12	13-19	20-26	27-2	3-9	10-16	17-23	24-30	1-7	8-14
PG 13 : Lactose		Laktose	Lattosio				Melksuiker					
Prix de seuil / Schwellenpreise : France Prezzi d'entrata/Drempelprijzen : France		Ff	221,17				212,29					
U.E.B.L. / B.L.E.U.	Prix franco frontière- Prijzen franco-grens Prélèvements-Heffingen	Fb/ Flux	1883,5	1883,5	1883,5	1883,5	2013,3	2013,3	2013,3	2013,3	2013,3	
		Ff	185,98	185,98	185,98	185,98	198,80	198,80	198,80	198,80	198,80	
		Ff	-	-	-	-	-	-	-	-	-	.
DEUTSCHLAND (BR)	Frei-Grenze-Preise Abschöpfungen	DM	150,05	150,05	150,05	150,05	150,05	150,05	150,05	150,05	150,05	
		Ff	185,20	185,20	185,20	185,20	185,20	185,20	185,20	185,20	185,20	
		Ff	-	-	-	-	-	-	-	-	-	.
ITALIA	Prezzi franco-frontiera Prelievi	Lit	35,741	35,741	35,741	35,741	35,741	35,741	35,741	35,741	35,741	
		Ff	282,32	282,32	282,32	282,32	282,32	282,32	282,32	282,32	282,32	
		Ff	-	-	-	-	-	-	-	-	-	.
NEDERLAND	Prijzen franco-grens Heffingen	Fl	113,05	113,05	113,05	113,05	113,05	113,05	113,05	113,05	113,05	
		Ff	154,18	154,18	154,18	154,18	154,18	154,18	154,18	154,18	154,18	
		Ff	17,82	17,82	17,82	17,82	-	-	-	-	-	.
PG 14 : Beurre		Butter	Burro				Boter					
Prix de seuil / Schwellenpreise : France Prezzi d'entrata/Drempelprijzen : France		Ff	910,35				910,35		920,00			
BELGIQUE/ BELGIE	Prix franco frontière- Prijzen franco-grens Prélèvements-Heffingen	Fb	9938,5	9938,5	9938,5	9938,5	9928,5	9928,5	9928,5	9928,5	9928,5	
		Ff	981,34	981,34	981,34	981,34	980,35	980,35	980,35	980,35	980,35	
		Ff	-	-	-	-	-	-	-	-	-	.
DEUTSCHLAND (BR)	Frei-Grenze-Preise Abschöpfungen	DM	668,03	668,03	668,03	668,03	668,03	668,03	668,03	668,03	668,03	
		Ff	824,53	824,53	824,53	824,53	824,53	824,53	824,53	824,53	824,53	
		Ff	58,13	58,13	58,13	58,13	58,13	67,78	67,78	67,78	67,78	.
ITALIA	Prezzi franco-frontiera Prelievi	Lit	92085	92085	91603	91603	90639	90639	89,675	89,675	89,193	
		Ff	727,38	727,38	723,57	723,57	715,96	715,96	708,34	708,34	704,54	
		Ff	151,47	151,47	159,09	159,09	166,70	176,35	183,97	183,97	.	
LUXEMBOURG	Prix franco frontière Prélèvements	Flux	8943,9	8943,9	8943,9	8943,9	9142,9	9142,9	9142,9	9142,9	9142,9	
		Ff	883,13	883,13	883,13	883,13	902,78	902,78	902,78	902,78	902,78	
		Ff	-	-	-	-	-	-	-	-	-	.
NEDERLAND	Prijzen franco-grens Heffingen	Fl	561,50	561,50	582,49	582,49	582,49	582,49	582,49	582,49	582,49	
		Ff	765,79	765,79	794,42	794,42	794,42	794,42	794,42	794,42	794,42	
		Ff	44,15 ¹⁾	44,15 ¹⁾	15,52 ¹⁾	15,52 ¹⁾	51,88 ¹⁾	61,53 ¹⁾	61,53 ¹⁾	61,53 ¹⁾	61,53 ¹⁾	.

1) Marchandise accompagnée d'un document D.D.4 certifiant que le montant compensatoire est perçu (Règl. 9/65/CEE et 12/65/CEE)
 Waren begleitet von einem Dokument D.D.4, aus dem sich ergibt, dass eine Ausgleichsabgabe erhoben wird (Verord. 9/65/ENG und 12/65/ENG)
 Merce accompagnata dal certificato modello D.D.4, attestante che l'importo di compensazione è stato riscosso (Reg. 9/65/CEE e Reg. 12/65/CEE)
 Goederen vergezeld van een document D.D.4 waaruit blijkt, dat het compenserend bedrag geheven werd (Verord. 9/65/EEG en 12/65/EEG)

PRIX DE SEUIL
SCHWELLENPREISE
PREZZI D'ENTRATA
DREMPELPRIJZEN

PRIX FRANCO FRONTIERE
FREI-GRENZE-PREISE
PREZZI FRANCO-FRONTIERA
PRIJZEN FRANCO-GRENS

PRELEVEMENTS INTRACOMMUNAUTAIRES
INNERGEMEINSCHAFTLICHE ABSCHÖPFUNGEN
PRELIEVI INTRACOMUNITARI
INTRACOMMUNAUTAIRE HEFFINGEN

PRODUITS LAITIERS
MILCHERZEUGNISSE
PROD. LATT.-CAS.
ZUIVELPRODUCTEN

Pour importations vers : Für Einfuhren nach : Per importazioni verso : Voor invoeren naar :

FRANCE

100 Kg

Provenance Herkunft Provenienza Herkomst	Description - Beschreibung Descrizione - Omschrijving	1967										
		FEB	MAR	APR	MAI	JUN	JUL	AUG	SEP	OCT	NOV	
CHE : Cheddar												
Prix de seuil / Schwellenpreise : France Prezzi d'entrata/Drempelprijzen		Ff	376,50		376,50							
U.E.B.L. / B.L.E.U.	Prix franco frontière- Prijzen franco-grens	Fb/ Flux	4542,5	4542,5	4542,5							
		Ff	448,53	448,53	448,53							
	Prélèvements-Heffingen	Ff	-	-	-							
DEUTSCHLAND (BR)	Frei-Grenze-Preise	DM	332,27	348,90	348,90							
		Ff	410,11	430,64	430,64							
	Abschöpfungen	Ff	-	-	-							
ITALIA	Prezzi franco-frontiera	Lit	43668	43668	43.668							
		Ff	344,93	344,93	344,93							
	Prelievi	Ff	19,23	19,23	19,23							
NEDERLAND	Prijzen franco-grens	Ff	371,52	373,84	382,18							
		Ff	506,69	509,86	521,23							
	Heffingen	Ff	-	-	-							
TIL : Tilsit		Tilsiter		Tilsit		Tilsit						
Prix de seuil / Schwellenpreise : France Prezzi d'entrata/Drempelprijzen		Ff	558,25		558,25	569,68 ²⁾						
U.E.B.L. / B.L.E.U.	Prix franco frontière- Prijzen franco-grens	Fb/ Flux	5454,5	5454,5	5602,9							
		Ff	538,58	538,58	553,24							
	Prélèvements-Heffingen	Ff	7,33	7,33	2,63							
DEUTSCHLAND (BR)	Frei-Grenze-Preise	DM	361,37	365,67	372,85							
		Ff	446,03	451,33	460,19							
	Abschöpfungen	Ff	101,38	95,00	93,74							
ITALIA	Prezzi franco-frontiera	Lit	66781	66781	68.817							
		Ff	527,50	527,50	543,58							
	Prelievi	Ff	18,41	18,41	10,33							
NEDERLAND	Prijzen franco-grens	Ff	312,73	312,73	346,18							
		Ff	426,51	426,51	472,13							
	Heffingen	Ff	76,73 ¹⁾	76,73 ¹⁾	59,03							

- 1) Marchandise accompagnée d'un document D.D.4 certifiant que le montant compensatoire est perçu (Règl. 9/65/CEE et 12/65/CEE)
Waren begleitet von einem Dokument D.D.4, aus dem sich ergibt, dass eine Ausgleichsabgabe erhoben wird (Verordn. 9/65/EWG und 12/65/EWG)
Merce accompagnata dal certificato modello D.D.4, attestante che l'importo di compensazione è stato riscosso (Reg. 9/65/CEE e Reg. 12/65/CEE)
Goederen vergezeld van een document D.D.4 waaruit blijkt, dat het compenserend bedrag geheven werd (Verord. 9/65/EEG en 12/65/EEG)
- 2) A partir de : / Ab : / A partire dal : / Vanaf : 10.4.1967

PRIX DE SEUIL PRIX FRANCO FRONTIERE PRELEVEMENTS INTRACOMMUNAUTAIRES
 SCHWELLENPREISE FREI-GRENZE-PREISE INNERGEMEINSCHAFTLICHE ABSCHÖPFUNGEN
 PREZZI D'ENTRATA PREZZI FRANCO-FRONTIERA PRELIEVI INTRACOMUNITARI
 DREMPELPRIJZEN PRIJZEN FRANCO-GRENS INTRACOMMUNAUTAIRE HEFFINGEN

PRODUITS LAITIERS
 MILCHERZEUGNISSE
 PROD. LATE.-CAS.
 ZUIVELPRODUCTEN

Pour importations vers : Für Einfuhren nach : Per importazioni verso : Voor invoeren naar :

FRANCE

100 Kg

Provenance Herkunft Provenienza Herkomst	Description - Beschreibung Descrizione - Omschrijving		1 9 6 7									
			MAR				APR				MAI	
			6-12	13-19	20-26	27-2	3-9	10-16	17-23	24-30	1-7	8-14
CHE :			Cr h e d d a r									
Prix de seuil / Schwellenpreise : France Prezzi d'entrata/Drempelprijzen : France		Ff	376,50				376,50					
U.E.B.L. / B.L.E.U.	Prix franco frontière- Prijzen franco-grens	Fb/ Flux	4542,5	4542,5	4542,5	4542,5	4542,5	4542,5	4542,5	4542,5	4542,5	
		Ff	448,53	448,53	448,53	448,53	448,53	448,53	448,53	448,53	448,53	
	Prélèvements-Heffingen	Ff	-	-	-	-	-	-	-	-	.	
DEUTSCHLAND (BR)	Frei-Grenze-Preise	DM	348,90	348,90	348,90	348,90	348,90	348,90	348,90	348,90	339,20	
		Ff	430,64	430,64	430,64	430,64	430,64	430,64	430,64	430,64	418,66	
	Abschöpfungen	Ff	-	-	-	-	-	-	-	-	.	
ITALIA	Prezzi franco-frontiera	Lit	43668	43668	43668	43668	43668	43668	43.668	43.668	43.668	
		Ff	344,93	344,93	344,93	344,93	344,93	344,93	344,93	344,93	344,93	
	Prelievi	Ff	19,23	19,23	19,23	19,23	19,23	19,23	19,23	19,23	.	
NEDERLAND	Prijzen franco-grens	Fl	371,52	371,52	377,52	377,52	379,52	379,52	385,51	385,51	384,51	
		Ff	506,69	506,69	514,87	514,87	517,60	517,60	525,77	525,77	524,41	
	Heffingen	Ff	-	-	-	-	-	-	-	-	.	
TIL :			Tilsit		Tilsiter			Tilsit		Tilsit		
Prix de seuil / Schwellenpreise : France Prezzi d'entrata/Drempelprijzen : France		Ff	558,25				558,25		569,68			
U.E.B.L. / B.L.E.U.	Prix franco frontière- Prijzen franco-grens	Fb/ Flux	5454,5	5454,5	5454,5	5454,5	5613,5	5613,5	5613,5	5613,5	5613,5	
		Ff	538,58	538,58	538,58	538,58	554,28	554,28	554,28	554,28	554,28	
	Prélèvements-Heffingen	Ff	7,33	7,33	7,33	7,33	-	3,06	3,06	3,06	.	
DEUTSCHLAND (BR)	Frei-Grenze-Preise	DM	362,48	362,48	368,30	373,15	373,15	373,15	373,15	373,15	375,58	
		Ff	447,40	447,40	454,58	460,57	460,57	460,57	460,57	460,57	463,57	
	Abschöpfungen	Ff	97,32	97,32	91,33	85,34	85,34	96,77	96,77	96,77	.	
ITALIA	Prezzi franco-frontiera	Lit	66781	66781	66781	66781	68962	68962	68.962	68.962	68.962	
		Ff	527,50	527,50	527,50	527,50	544,73	544,73	544,73	544,73	544,73	
	Prelievi	Ff	18,41	18,41	18,41	18,41	1,18	12,61	12,61	12,61	.	
NEDERLAND	Prijzen franco-grens	Fl	312,73	312,73	312,73	312,73	348,57	348,57	348,57	348,57	348,57	
		Ff	426,51	426,51	426,51	426,51	475,39	475,39	475,39	475,39	475,39	
	Heffingen	Ff	76,73 ¹⁾	76,73 ¹⁾	76,73 ¹⁾	76,73 ¹⁾	49,19 ¹⁾	60,62 ¹⁾	60,62 ¹⁾	60,62 ¹⁾	.	

1) Marchandise accompagnée d'un document D.D.4 certifiant que le montant compensatoire est perçu (Règl. 9/65/CEE et 12/65/CEE)
 Waren begleitet von einem Dokument D.D.4, aus dem sich ergibt, dass eine Ausgleichsabgabe erhoben wird (Verord. 9/65/EWG und 12/65/EWG)
 Merce accompagnata dal certificato modello D.D.4, attestante che l'importo di compensazione è stato riscosso (Reg. 9/65/CEE e reg. 12/65/CEE).
 Goederen vergezeld van een document D.D.4 waaruit blijkt, dat het compenserend bedrag geheven werd (Verord. 9/65/EEG en 12/65/EEG)

PRIX DE SEUIL PRIX FRANCO FRONTIERE PRELEVEMENTS INTRACOMMUNAUTAIRES
 SCHWELLENPREISE FREI-GRENZE-PREISE INNERGEMEINSCHAFTLICHE ABSCHÖPFUNGEN
 PREZZI D'ENTRATA PREZZI FRANCO-FRONTIERA PRELIEVI INTRACOMUNITARI
 DREMPELPRIJZEN PRIJZEN FRANCO-GRENS INTRACOMMUNAUTAIRE HEFFINGEN

PRODUITS LAITIERS
 MILCHERZEUGNISSE
 PROD. LATT.-CAS.
 ZUIVELPRODUCTEN

Pour importations vers : Für Einfuhren nach : Per importazioni verso : Voor invoeren naar :

ITALIA

100 Kg

Provenance Herkunft Provenienza Herkomst	Description - Beschreibung Descrizione - Omschrijving	1 9 6 7																		
		FEB	MAR	APR	MAI	JUN	JUL	AUG	SEP	OCT	NOV									
PG 01 :	Poudre de sérum	Molkenpulver	Siero di latte	Weipoeder																
Prix de seuil / Schwellenpreise : Italia Prezzi d'entrata/Drempelprijzen		Lit	15.625		14.531															
U.E.B.L. / B.L.E.U.	Prix franco frontière- Prijzen franco-grens	Fb/ Flux	1103,9	1121,4	1136,8															
		Lit	13.799	14.017	14.210															
	Prélèvements-Heffingen	Lit	304	31	-															
DEUTSCHLAND (BR)	Frei-Grenze-Preise	DM	87,97	88,35	89,17															
		Lit	13.745	13.804	13.933															
	Abschöpfungen	Lit	425	308	8															
FRANCE	Prix franco frontière	Ff	116,62	116,80	116,80															
		Lit	14.763	14.786	14.786															
	Prélèvements	Lit	-	-	-															
NEDERLAND	Prijzen franco-grens	F1	58,65	60,82	60,98															
		Lit	10.125	10.501	10.528															
	Heffingen	Lit	3.893	3.519	2.546															
PG 02 :	Lait et crème de lait en poudre (24 à 27 %) Latte e crema di latte in polvere (24 a 27 %)	Milch und Rahm in Pulverform (24 bis 27 %) Melk en Room in poeder (24 tot 27 %)																		
Prix de seuil / Schwellenpreise : Italia Prezzi d'entrata/Drempelprijzen		Lit	62.000		62.000															
U.E.B.L. / B.L.E.U.	Prix franco frontière Prijzen franco-grens	Fb/ Flux	4030,4	4048,3	4370,2															
		Lit	50.379	50.604	54.627															
	Prélèvements-Heffingen	Lit	6.002	5.663	1.580															
DEUTSCHLAND (BR)	Frei-Grenze-Preise	DM	330,61	332,01	343,08															
		Lit	51.658	51.876	53.606															
	Abschöpfungen	Lit	4.861	4.597	2.588															
FRANCE	Prix franco frontière	Ff	449,80	450,48	450,80															
		Lit	56.942	47.028	57.068															
	Prélèvements	Lit	-	-	-															
NEDERLAND	Prijzen franco-grens	F1	279,02	286,79	288,87															
		Lit	48.174	49.515	49.874															
	Heffingen	Lit	8.184	6.806	6.342															

PRIX DE SEUIL PRIX FRANCO FRONTIERE PRELEVEMENTS INTRACOMMUNAUTAIRES
 SCHWELLENPREISE FREI-GRENZE-PREISE INNERGEMEINSCHAFTLICHE ABSCHÖPFUNGEN
 PREZZI D'ENTRATA PREZZI FRANCO-FRONTIERA PRELIEVI INTRACOMUNITARI
 DREMPELPRIJZEN PRIJZEN FRANCO-GRENS INTRACOMMUNAUTAIRE HEFFINGEN

PRODUITS LAITIERS
 MILCHERZEUGNISSE
 PROD. LATT.-CAS.
 ZUIVELPRODUCTEN

Pour importations vers : Für Einfuhren nach : Per importazioni verso : Voor invoeren naar :

ITALIA

100 Kg

Provenance Herkunft Provenienza Herkomst	Description - Beschreibung Descrizione - Omschrijving	1 9 6 7										
		MAR				APR				MAI		
		6-12	13-19	20-26	27-2	3-9	10-16	17-23	24-30	1-7	8-14	
PG 01 : Poudre de sérum Molkenpulver Siero di latte Weipoeder		Prix de seuil / Schwellenpreise : Italia Prezzi d'entrata/Drempelprijzen		Lit 15.625				Lit 14.531				
U.E.B.L. / B.L.E.U.	Prix franco frontière- Prijsen franco-grens	Fb/ Flux	1117,5	1117,5	1127,5	1127,5	1132,5	1132,5	1142,5	1142,5	1132,5	
	Prélèvements-Heffingen	Lit	13.969	13.969	14.094	14.094	14.156	14.156	14.281	14.281	14.156	
		Lit	50	50	-	-	-	-	-	-	-	
DEUTSCHLAND (BR)	Frei-Grenze-Preise	DM	87,97	87,97	88,94	88,94	88,94	88,94	89,43	89,43	89,18	
	Abschöpfungen	Lit	13.745	13.745	13.987	13.987	13.987	13.987	13.973	13.973	13.934	
		Lit	425	425	122	122	-	-	-	-	-	
FRANCE	Prix franco frontière	Ff	116,80	116,80	116,80	116,80	116,80	116,80	116,80	116,80	116,80	
	Prélèvements	Lit	14.786	14.786	14.786	14.786	14.786	14.786	14.786	14.786	14.786	
		Lit	-	-	-	-	-	-	-	-	-	
NEDERLAND	Prijzen franco-grens	Ff	60,98	60,98	60,98	60,98	60,98	60,98	60,98	60,98	67,91	
	Heffingen	Lit	10.528	10.528	10.528	10.528	10.528	10.528	10.528	10.528	11.725	
		Lit	3.491	3.491	3.491	3.491	2.479	2.479	2.479	2.479		
PG 02 : Lait et crème de lait en poudre (24 à 27 %) Milch und Rahm in Pulverform (24 bis 27 %) Laitte e crema di latte in polvere (24 a 27 %) Melk en room in poeder (24 tot 27 %)		Prix de seuil / Schwellenpreise : Italia Prezzi d'entrata/Drempelprijzen		Lit 62.000				Lit 62,000				
U.E.B.L. / B.L.E.U.	Prix franco frontière Prijsen franco-grens	Fb/ Flux	4042,5	4042,5	4057,5	4057,5	4242,5	4442,5	4442,5	4442,5	4467,5	
	Prélèvements-Heffingen	Lit	50.531	50.531	50.719	50.719	53.031	55.531	55.531	55.531	55.844	
		Lit	5.663	5.663	5.663	5.663	3.163	663	663	663		
DEUTSCHLAND (BR)	Frei-Grenze-Preise	DM	331,44	331,44	332,90	332,90	334,35	343,08	348,90	348,90	352,30	
	Abschöpfungen	Lit	51.788	51.788	52.016	52.016	52.242	53.606	54.516	54.516	55.047	
		Lit	4.861	4.861	4.178	4.178	3.952	2.528	1.678	1.678		
FRANCE	Prix franco frontière	Ff	450,80	450,80	450,80	450,80	450,80	450,80	450,80	450,80	450,80	
	Prélèvements	Lit	57.068	57.068	57.068	57.068	57.068	57.068	57.068	57.068	57.068	
		Lit	-	-	-	-	-	-	-	-	-	
NEDERLAND	Prijzen franco-grens	Ff	286,97	286,97	288,87	288,87	288,87	288,87	288,87	288,87	289,81	
	Heffingen	Lit	49.546	49.546	49.874	49.874	49.874	49.874	49.874	49.874	50.036	
		Lit	6.648	6.648	6.648	6.648	6.320	6.320	6.320	6.320		

PRIX DE SEUIL
SCHWELLENPREISE
PREZZI D'ENTRATA
DREMPELPRIJZEN

PRIX FRANCO FRONTIERE
FREI-GRENZE-PREISE
PREZZI FRANCO-FRONTIERA
PRIJZEN FRANCO-GRENS

PRELEVEMENTS INTRACOMMUNAUTAIRES
INNERGEMEINSCHAFTLICHE ABSCHÖPFUNGEN
PRELIEVI INTRACOMUNITARI
INTRACOMMUNAUTAIRE HEFFINGEN

PRODUITS LAITIERS
MILCHERZEUGNISSE
PROD. LATT.-CAS.
ZUIVELPRODUCTEN

Pour importations vers : Für Einfuhren nach : Per importazioni verso : Voor invoeren naar :

ITALIA

100 Kg

Provenance Herkunft Provenienza Herkomst	Description - Beschreibung Descrizione - Omschrijving	1967															
		FEB	MAR	APR	MAI	JUN	JUL	AUG	SEP	OCT	NOV						
PG 03 : Lait en poudre (≤ 1,5 %) Latte in polvere (≤ 1,5 %)		Milch in Pulverform (≤ 1,5 %) Melk in poeder (≤ 1,5 %)															
Prix de seuil / Schwellenpreise : Italia Prezzi d'entrata/Drempelprijzen		Lit	33.500			33.500											
U.E.B.L. / B.L.E.U.	Prix franco frontière- Prijzen franco-grens Prélèvements-Heffingen	Fb/ Flux	1948,2	1952,5	1943,2												
		Lit	24.353	24.406	24.290												
DEUTSCHLAND (BR)	Frei-Grenze-Preise Abschöpfungen	DM	152,13	152,96	169,71												
		Lit	23.770	23.900	26.517												
		Lit	6.622	6.365	3.677												
FRANCE	Prix franco frontière Prélèvements	Ff	237,94	239,64	240,27												
		Lit	30.122	30.337	30.416												
		Lit	292	5	-												
NEDERLAND	Prijzen franco-grens Heffingen	Fl	152,61	149,51	150,60												
		Lit	26.349	25.813	26.001												
		Lit	4.058	4.479	4.264												
PG 04 : Lait condensé (sans addition de sucre) Latte condensato (senza aggiunta di zucchero)		Kondensmilch (nicht gezuckert) Gecondenseerde melk (zonder toevoegde suiker)															
Prix de seuil / Schwellenpreise : Italia Prezzi d'entrata/Drempelprijzen		Lit	39.063			37.500											
BELGIQUE/ BELGIE	Prix franco frontière Prijzen franco-grens Prélèvements-Heffingen	Fb	2477,5	2477,5	2477,5												
		Lit	30.969	30.969	30.969												
		Lit	4.297	4.297	2.947												
DEUTSCHLAND (BR)	Frei-Grenze-Preise Abschöpfungen	DM	159,75	159,75	167,22												
		Lit	24.961	24.961	26.128												
		Lit	10.305	10.305	7.788												
FRANCE	Prix franco frontière Prélèvements	Ff	258,40	258,40	258,40												
		Lit	32.712	32.712	32.712												
		Lit	2.554	2.554	1.204												
LUXEMBOURG	Prix franco frontière Prélèvements	Flux	2080,0	2080,0	2183,2												
		Lit	26.000	26.000	27.290												
		Lit	9.266	9.266	6.626												
NEDERLAND	Prijzen franco-grens Heffingen	Fl	169,20	169,20	174,49												
		Lit	29.213	29.213	30.126												
		Lit	6.053	6.053	3.790												

PRIX DE SEUIL
SCHWELLENPREISE
PREZZI D'ENTRATA
DREMPELPRIJZEN

PRIX FRANCO FRONTIERE
FREI-GRENZE-PREISE
PREZZI FRANCO-FRONTIERA
PRIJZEN FRANCO-GRENS

PRELEVEMENTS INTRACOMMUNAUTAIRES
INNERGEMEINSCHAFTLICHE ABSCHÖPFUNGEN
PRELIEVI INTRACOMUNITARI
INTRACOMMUNAUTAIRE HEFFINGEN

PRODUITS LAITIERS
MILCHERZEUGNISSE
PROD. LATT.-CAS.
ZUIVELPRODUCTEN

Pour importations vers : Für Einfuhren nach : Per importazioni verso : Voor invoeren naar :

ITALIA

100 Kg

Provenance Herkunft Provenienza Herkomst	Description - Beschreibung Descrizione - Omschrijving		1967									
			MAR				APR				MAI	
			6-12	13-19	20-26	27-2	3-9	10-16	17-23	24-30	1-7	8-14
PG 03 : Lait en poudre (≤ 1,5 %) Latte in polvere (≤ 1,5 %)			Milch in Pulverform (≤ 1,5 %)					Melk in poeder (≤ 1,5 %)				
Prix de seuil / Schwellenpreise : Italia Prezzi d'entrata/Drempelprijzen		Lit	33.500					33.500				
U.E.B.L. / B.L.E.U.	Prix franco frontière- Prijzen franco-grens	Fb/ Flux	1952,5	1952,5	1952,5	1952,5	1947,5	1947,5	1937,5	1937,5	1932,5	
	Prélèvements-Heffingen	Lit	24.406	24.406	24.406	24.406	24.344	24.344	24.219	24.219	24.156	
DEUTSCHLAND (BR)	Frei-Grenze-Preise	DM	152,96	152,96	152,96	152,96	171,39	171,39	170,42	170,42	170,42	
	Abschöpfungen	Lit	23.900	23.900	23.900	23.900	26.780	26.780	26.628	26.628	26.628	
		Lit	6.365	6.365	6.365	6.365	3.485	3.485	3.485	3.485		
FRANCE	Prix franco frontière	Ff	239,80	239,80	239,80	239,80	239,80	239,80	240,80	240,80	237,80	
	Prélèvements	Lit	30.357	30.357	30.357	30.357	30.357	30.357	30.484	30.484	30.104	
		Lit	-	-	-	-	-	-	-	-	-	
NEDERLAND	Prijzen franco-grens	Fl	149,80	149,80	147,81	147,81	151,79	151,79	149,80	149,80	149,80	
	Heffingen	Lit	25.863	25.863	25.520	25.520	26.207	26.207	25.863	25.863	25.863	
		Lit	4.402	4.402	4.745	4.745	4.058	4.058	4.402	4.402		
PG 04 : Lait condensé (sans addition de sucre) Latte condensato (senza agglunta di zuccheri)			Kondensmilch (nicht gezuckert)					Gecondenseerde melk (zonder toevoegde suiker)				
Prix de seuil / Schwellenpreise Prezzi d'entrata/Drempelprijzen : Italia		Lit	39.063					37.500				
BELGIQUE/ BELGIE	Prix franco frontière Prijzen franco-grens	Fb Lit	2477,5	2477,5	2477,5	2477,5	2477,5	2477,5	2477,5	2477,5	2477,5	
	Prélèvements-Heffingen	Lit	30969	30969	30969	30969	30969	30969	30.969	30.969	30.969	
		Lit	4297	4297	4297	4297	2.851	2.851	2.851	2.851		
DEUTSCHLAND (BR)	Frei-Grenze-Preise	DM	159,75	159,75	159,75	159,75	162,66	169,45	169,45	169,45	169,45	
	Abschöpfungen	Lit	24.961	24.961	24.961	24.961	25.416	26.477	26.477	26.477	26.477	
		Lit	10.305	10.305	10.305	10.305	8.404	7.343	7.343	7.343		
FRANCE	Prix franco frontière	Ff	258,40	258,40	258,40	258,40	258,40	258,40	258,40	258,40	258,40	
	Prélèvements	Lit	32.712	32.712	32.712	32.712	32.712	32.712	32.712	32.712	32.712	
		Lit	2.554	2.554	2.554	2.554	1.108	1.108	1.108	1.108		
LUXEMBOURG	Prix franco frontière	Flux	2080,0	2080,0	2080,0	2080,0	2190,6	2190,6	2190,6	2190,6	2190,6	
	Prélèvements	Lit	26.000	26.000	26.000	26.000	27.383	27.383	27.383	27.383	27.383	
		Lit	9.266	9.266	9.266	9.266	6.437	6.437	6.437	6.437		
NEDERLAND	Prijzen franco-grens	Fl	169,20	169,20	169,20	169,20	174,87	174,87	174,87	174,87	174,87	
	Heffingen	Lit	29.213	29.213	29.213	29.213	30.192	30.192	30.192	30.192	30.192	
		Lit	6.053	6.053	6.053	6.053	3.628	3.628	3.628	3.628		

PRIX DE SEUIL PRIX FRANCO FRONTIERE PRELEVEMENTS INTRACOMMUNAUTAIRES
 SCHWELLENPREISE FREI-GRENZE-PREISE INNERGEMEINSCHAFTLICHE ABSCHOPFUNGEN
 PREZZI D'ENTRATA PREZZI FRANCO-FRONTIERA PRELIEVI INTRACOMUNITARI
 DREMPELPRIJZEN PRIJZEN FRANCO-GRENS INTRACOMMUNAUTAIRE HEFFINGEN

PRODUITS LAITIERS
 MILCHERZEUGNISSE
 PROD. LATT.-CAS.
 ZUIVELPRODUCTEN

Pour importations vers : Für Einfuhren nach : Per importazioni verso : Voor invoeren naar :

ITALIA

100 Kg

Provenance Herkunft Provenienza Herkomst	Description - Beschreibung Descrizione - Omschrijving	1 9 6 7												
		FEB	MAR	APR	MAI	JUN	JUL	AUG	SEP	OCT	NOV			
PG 05 : Lait condensé (avec addition de sucre) Latte condensato (con aggiunta di zuccheri)		Kondensmilch (gezuckert) Gecondenseerde melk (met toegevoegde suiker)												
Prix de seuil / Schwellenpreise : Italia Prezzi d'entrata/Drempelprijzen : Italia		Lit	53.438			51.563								
U.E.B.L. / B.L.E.U.	Prix franco frontière- Prijzen franco-grens Prélèvements-Heffingen	Fb/ Flux	3443,2	3443,2	3443,2									
		Lit	43.040	43.040	43.040									
		Lit	4.398	4.398	2.780									
DEUTSCHLAND (BR)	Frei-Grenze-Preise Abschöpfungen	DM	273,46	273,46	273,46									
		Lit	42.728	42.728	42.728									
		Lit	4.710	4.710	3.092									
FRANCE	Prix franco frontière Prélèvements	Ff	337,85	337,85	337,85									
		Lit	42.770	42.770	42.770									
		Lit	4.668	4.668	3.050									
NEDERLAND	Prijzen franco-grens Heffingen	Ff	201,51	201,51	207,65									
		Lit	34.791	34.791	35.851									
		Lit	12.647	12.647	9.968									
PG 06 : Gorgonzola et fromages du même groupe Gorgonzola e formaggi dello stesso gruppo		Gorgonzola und Käse derselben Gruppe Gorgonzola en kaasorten van dezelfde groep												
Prix de seuil / Schwellenpreise : Italia Prezzi d'entrata/Drempelprijzen : Italia		Lit	77.436			78.855 1)								
U.E.B.L. / B.L.E.U.	Prix franco frontière Prijzen franco-grens Prélèvements-Heffingen	Fb/ Flux	5554,6	5554,6	5554,6									
		Lit	69.433	69.433	69.433									
		Lit	933	933	1.856									
DEUTSCHLAND (BR)	Frei-Grenze-Preise Abschöpfungen	DM	465,30	465,30	483,41									
		Lit	72.703	72.703	75.532									
		Lit	-	-	-									
FRANCE	Prix franco frontière Prélèvements	Ff	663,06	664,76	663,00									
		Lit	83.940	84.155	83.932									
		Lit	-	-	-									
NEDERLAND	Prijzen franco-grens Heffingen	Ff	445,72	445,72	453,66									
		Lit	76.954	76.954	78.326									
		Lit	-	-	-									

1) A partir de : / Ab : / A partire dal : / Vanaf : 10.4.1967

PRIX DE SEUIL PRIX FRANCO FRONTIERE PRELEVEMENTS INTRACOMMUNAUTAIRES
 SCHWELLENPREISE FREI-GRENZE-PREISE INNERGEMEINSCHAFTLICHE ABSCHÖPFUNGEN
 PREZZI D'ENTRATA PREZZI FRANCO-FRONTIERA PRELIEVI INTRACOMUNITARI
 DREMPELPRIJZEN PRIJZEN FRANCO-GRENS INTRACOMMUNAUTAIRE HEFFINGEN

PRODUITS LAITIERS
 MILCHERZEUGNISSE
 PROD. LATT.-CAS.
 ZUIVELPRODUCTEN

Pour importations vers : Für Einfuhren nach : Per importazioni verso : Voor invoeren naar :

ITALIA

100 Kg

Provenance Herkunft Provenienza Herkomet	Description - Beschreibung Descrizione - Omschrijving		1967									
			MAR				APR				MAI	
			6-12	13-19	20-26	27-2	3-9	10-16	17-23	24-30	1-7	8-14
PG 05 : Lait condensé (avec addition de sucre) Latte condensato (con aggiunta di zuccheri)			Kondensmilch (gesüßert)					Gecondenseerde melk (met toegevoegde suiker)				
Prix de seuil / Schwellenpreise Prezzi d'entrata/Drempelprijzen : Italia		Lit	53.438					51.563				
U.E.B.L. / B.L.E.U.	Prix franco frontière- Prijzen franco-grens	Fb/ Flux	3443,2	3443,2	3443,2	3443,2	3443,2	3443,2	3443,2	3443,2	3443,2	
		Lit	43.040	43.040	43.040	43.040	43.040	43.040	43.040	43.040	43.040	
	Prélèvements-Heffingen	Lit	4.398	4.398	4.398	4.398	2.664	2.664	2.664	2.664	.	
DEUTSCHLAND (BR)	Frei-Grenze-Preise	DM	273,46	273,46	273,46	273,46	273,46	273,46	273,46	273,46	273,46	
		Lit	42.728	42.728	42.728	42.728	42.728	42.728	42.728	42.728	42.728	
	Abschöpfungen	Lit	4.710	4.710	4.710	4.710	2.976	2.976	2.976	2.976	.	
FRANCE	Prix franco frontière	Ff	337,85	337,85	337,85	337,85	337,85	337,85	337,85	337,85	337,85	
		Lit	42.770	42.770	42.770	42.770	42.770	42.770	42.770	42.770	42.770	
	Prélèvements	Lit	4.668	4.668	4.668	4.668	2.934	2.934	2.934	2.934	.	
NEDERLAND	Prijzen franco-grens	F1	201,51	201,51	201,51	201,51	208,09	208,09	208,09	208,09	208,09	
		Lit	34.791	34.791	34.791	34.791	35.927	35.927	35.927	35.927	35.927	
	Heffingen	Lit	12.647	12.647	12.647	12.647	9.777	9.777	9.777	9.777	.	
PG 06 : Gorgonzola et fromages du même groupe Gorgonzola e formaggi dello stesso gruppo			Gorgonzola und Käse derselben Gruppe					Gorgonzola en kaassoorten van dezelfde groep				
Prix de seuil / Schwellenpreise Prezzi d'entrata/Drempelprijzen : Italia		Lit	77.436					78.855				
U.E.B.L. / B.L.E.U.	Prix franco frontière Prijzen franco-grens	Fb/ Flux	5554,6	5554,6	5554,6	5554,6	5554,6	5554,6	5554,6	5554,6	5554,6	
		Lit	69.433	69.433	69.433	69.433	69.433	69.433	69.433	69.433	69.433	
	Prélèvements-Heffingen	Lit	933	933	933	933	933	2.251	2.251	2.251	.	
DEUTSCHLAND (BR)	Frei-Grenze-Preise	DM	465,30	465,30	465,30	465,30	484,70	484,70	484,70	484,70	484,70	
		Lit	72.703	72.703	72.703	72.703	75.734	75.734	75.734	75.734	75.734	
	Abschöpfungen	Lit	-	-	-	-	-	-	-	-	.	
FRANCE	Prix franco frontière	Ff	668,60	668,60	661,60	661,60	661,60	661,60	664,60	664,60	662,60	
		Lit	84.641	84.641	83.754	83.754	83.754	83.754	84.134	84.134	83.881	
	Prélèvements	Lit	-	-	-	-	-	-	-	-	.	
NEDERLAND	Prijzen franco-grens	F1	445,72	445,72	445,72	445,72	454,23	454,23	454,23	454,23	454,23	
		Lit	76.954	76.954	76.954	76.954	78.424	78.424	78.424	78.424	78.424	
	Heffingen	Lit	-	-	-	-	-	-	-	-	.	

PRIX DE SEUIL
SCHWELLENPREISE
PREZZI D'ENTRATA
DREMPELPRIJZEN

PRIX FRANCO FRONTIERE
FREI-GRENZE-PREISE
PREZZI FRANCO-FRONTIERA
PRIJZEN FRANCO-GRENS

PRELEVEMENTS INTRACOMMUNAUTAIRES
INNERGEMEINSCHAFTLICHE ABSCHÖPFUNGEN
PRELIEVI INTRACOMUNITARI
INTRACOMMUNAUTAIRE HEFFINGEN

PRODUITS LAITIERS
MILCHERZEUGNISSE
PROD. LATT.-CAS.
ZUIVELPRODUCTEN

Pour importations vers : Für Einfuhren nach : Per importazioni verso : Voor invoeren naar :

ITALIA

100 Kg

Provenance Herkunft Provenienza Herkomst	Description - Beschreibung Descrizione - Omschrijving	1 9 6 7											
		FEB	MAR	APR	MAI	JUN	JUL	AUG	SEP	OCT	NOV		
PG 08 : Emmental et fromages du même groupe Emmental e formaggi dello stesso gruppo		Emmental und Käse derselben Gruppe Emmental en kaassoorten van dezelfde groep											
Prix de seuil / Schwellenpreise : Italia Prezzi d'entrata/Drempelprijzen		Lit	68.750			68.750							
U.E.B.L. / B.L.E.U.	Prix franco frontière- Prijzen franco-grens	Fb/ Flux	5467,5	5467,5	5467,5								
		Lit	68.344	68.344	68.344								
DEUTSCHLAND (BR)	Frei-Grenze-Preise Abschöpfungen	DM	468,21	469,37	474,03								
		Lit	73.158	73.339	74.068								
		Lit	-	-	-								
FRANCE	Prix franco frontière Prélèvements	Ff	612,99	615,02	617,27								
		Lit	77.601	77.858	78.143								
		Lit	5672 2)	5672 2)	5672 2)								
NEDERLAND	Prijzen franco-grens Heffingen	Ff	395,46	395,46	395,46								
		Lit	68.277	68.277	68.277								
		Lit	-	-	-								
PG 09 : Gouda et fromages du même groupe Gouda e formaggi dello stesso gruppo		Gouda und Käse derselben Gruppe Gouda en kaassoorten van dezelfde groep											
Prix de seuil / Schwellenpreise : Italia Prezzi d'entrata/Drempelprijzen		Lit	72.500			74.844							
U.E.B.L. / B.L.E.U.	Prix franco frontière Prijzen franco-grens	Fb/ Flux	5373,8	5476,0	5515,2								
		Lit	67.172	68.451	68.940								
DEUTSCHLAND (BR)	Frei-Grenze-Preise Abschöpfungen	DM	363,96	370,13	374,44								
		Lit	56.868	57.833	58.507								
		Lit	8.912	8.064	9.326								
FRANCE	Prix franco frontière Prélèvements	Ff	573,42	573,60	574,40								
		Lit	72.592	72.614	72.715								
		Lit	-	-	-								
NEDERLAND	Prijzen franco-grens Heffingen	Ff	343,18	343,18	348,30								
		Lit	59.251	59.251	60.135								
		Lit	1127 1)	1127 1)	14878 1)								

- 1) Marchandise accompagnée d'un document D.D.4, certifiant que le montant compensatoire est perçu (Règl. 9/65/CEE et 12/65/CEE)
Waren begleitet von einem Dokument D.D.4, aus dem sich ergibt, dass eine Ausgleichsabgabe erhoben wird (Verord. 9/65/EWG u. 12/65/EWG)
Merce accompagnata dal certificato modello D.D.4, attestante che l'importo di compensazione è stato riscosso (Reg. 9/65/CEE e 12/65/CEE)
Goederen vergezeld van een document D.D.4 waaruit blijkt, dat het compenserend bedrag geheven werd (Verord. 9/65/EEG en 12/65/EEG)
- 2) Destiné à la fonte / Für Schmelzwecke / Destinato a la fusione / Bestemd voor de productie van smelthees

PRIX DE SEUIL PRIX FRANCO FRONTIERE PRELEVEMENTS INTRACOMMUNAUTAIRES
 SCHWELLENPREISE FREI-GRENZE-PREISE INNERGEMEINSCHAFTLICHE ABSCHÖPFUNGEN
 PREZZI D'ENTRATA PREZZI FRANCO-FRONTIERA PRELIEVI INTRACOMUNITARI
 DREMPELPRIJZEN PRIJZEN FRANCO-GRENS INTRACOMMUNAUTAIRE HEFFINGEN

PRODUITS LAITIERS
 MILCHERZEUGNISSE
 PROD. LATT.-CAS.
 ZUIVELPRODUCTEN

Pour importations vers : Für Einfuhren nach : Per importazioni verso : Voor invoeren naar :

ITALIA

100 Kg

Provenance Herkunft Provenienza Herkomst	Description - Beschreibung Descrizione - Omschrijving	1 9 6 7										
		MAR				APR				MAI		
		6-12	13-19	20-26	27-2	3-9	10-16	17-23	24-30	1-7	8-14	
PG 08 : Emental et fromages du même groupe Emental e formaggi dello stesso gruppo		Emental und Käse derselben Gruppe Emental en kaassoorten van dezelfde groep										
Prix de seuil / Schwellenpreise : Italia Prezzi d'entrata/Drempelprijzen :		Lit	68.750				68.750					
U.E.B.L. / B.L.E.U.	Prix franco frontière- Prijzen franco-grens Prélèvements-Heffingen	Fb/Flux	5467,5	5467,5	5467,5	5467,5	5467,5	5467,5	5467,5	5467,5	5467,5	
		Lit	68.344	68.344	68.344	68.344	68.344	68.344	68.344	68.344	68.344	
		Lit	-	-	-	-	-	-	-	-	-	
DEUTSCHLAND (BR)	Frei-Grenze-Preise Abschöpfungen	DM	468,70	468,70	470,64	470,64	473,06	473,06	475,49	475,49	478,88	
		Lit	73.234	73.234	73.538	73.538	73.916	73.916	74.295	74.295	74.825	
		Lit	-	-	-	-	-	-	-	-	-	
FRANCE	Prix franco frontière Prélèvements	Ff	617,67	617,67	611,67	611,67	616,67	616,67	618,67	618,67	612,67	
		Lit	78.193	78.193	77.434	77.434	78.067	78.067	78.320	78.320	77.560	
		Lit	5672 2)	5672 2)	5672 2)	5672 2)	5672 2)	5672 2)	5672 2)	5672 2)		
NEDERLAND	Prijzen franco-grens Heffingen	Fl	395,46	395,46	395,46	395,46	395,46	395,46	395,46	395,46	395,46	
		Lit	68.277	68.277	68.277	68.277	68.277	68.277	68.277	68.277	68.277	
		Lit	-	-	-	-	-	-	-	-	-	
PG 09 : Gouda et fromages du même groupe Gouda e formaggi dello stesso gruppo		Gouda und Käse derselben Gruppe Gouda en kaassoorten van dezelfde groep										
Prix de seuil / Schwellenpreise : Italia Prezzi d'entrata/Drempelprijzen :		Lit	72.500				74.844					
U.E.B.L. / B.L.E.U.	Prix franco frontière- Prijzen franco-grens Prélèvements-Heffingen	Fb/Flux	5482,5	5482,5	5482,5	5482,5	5517,5	5517,5	5517,5	5517,5	5517,5	
		Lit	68.531	68.531	68.531	68.531	68.969	68.969	68.969	68.969	68.969	
		Lit	-	-	-	-	-	-	-	-	-	
DEUTSCHLAND (BR)	Frei-Grenze-Preise Abschöpfungen	DM	370,24	370,24	372,18	372,18	372,18	372,18	377,03	377,03	377,03	
		Lit	57.850	57.850	58.153	58.153	58.153	58.153	58.911	58.911	58.911	
		Lit	7.930	7.930	7.930	7.930	9.805	9.805	9.047	9.047		
FRANCE	Prix franco frontière Prélèvements	Ff	574,60	574,60	571,60	571,60	573,60	573,60	575,60	575,60	576,60	
		Lit	72.741	72.741	72.361	72.361	72.614	72.614	72.867	72.867	72.994	
		Lit	-	-	-	-	-	-	-	-	-	
NEDERLAND	Prijzen franco-grens Heffingen	Fl	343,18	343,18	343,18	343,18	348,17	348,17	349,17	349,17	351,17	
		Lit	59.251	59.251	59.251	59.251	60.112	60.112	60.285	60.285	60.630	
		Lit	1127 1)	1127 1)	1127 1)	1127 1)	5146 1)	5146 1)	5146 1)	5146 1)		

- 1) Marchandise accompagnée d'un document D.D.4 certifiant que le montant compensatoire est perçu (Règl. 9/65/CEE et 12/65/CEE)
 Waren begleitet von einem Dokument D.D.4 aus dem sich ergibt, dass eine Ausgleichsabgabe erhoben wird (Verordn. 9/65/EWG u. 12/65/EWG)
 Merce accompagnata dal certificato modello D.D.4 attestante che l'importo di compensazione è stato riscosso (Reg. 9/65/CEE e 12/65/CEE)
 Goederen vergezeld van een document D.D.4 waaruit blijkt, dat het compenserend bedrag geheven werd (Verord. 9/65/EEG en 12/65/EEG)
- 2) Destiné à la fonte / Für Schmelzzwecke / Destinato a la fusione / Bestemd voor de productie van smeltkaas

PRIX DE SEUIL
SCHWELLENPREISE
PREZZI D'ENTRATA
DREMPELPRIJZEN

PRIX FRANCO FRONTIERE
FREI-GRENZE-PREISE
PREZZI FRANCO-FRONTIERA
PRIJZEN FRANCO-GRENS

PRELEVEMENTS INTRACOMMUNAUTAIRES
INNERGEMEINSCHAFTLICHE ABSCHÖPFUNGEN
PRELIEVI INTRACOMUNITARI
INTRACOMMUNAUTAIRE HEFFINGEN

PRODUITS LAITIERS
MILCHERZEUGNISSE
PROD. LATT.-CAS.
ZUIVELPRODUCTEN

Pour importations vers : Für Einfuhren nach : Per importazioni verso : Voor invoeren naar :

ITALIA

100 Kg

Provenance Herkunft Provenienza Herkomst	Description - Beschreibung Descrizione - Omschrijving		1 9 6 7										
			FEB	MAR	APR	MAI	JUN	JUL	AUG	SEP	OCT	NOV	
PG 10 : Saint Paulin et fromages du même groupe Saint-Paulin e formaggi dello stesso gruppo			Saint-Paulin und Käse derselben Gruppe Saint-Paulin en kaassoorten van dezelfde groep										
Prix de seuil / Schwellenpreise : Italia Prezzi d'entrata/Drempelprijzen : Italia			Lit	70.938		70.938		72.248 2)					
U.E.B.L. / B.L.E.U.	Prix franco frontière- Prijzen franco-grens	Fb/ Flux	5330,6	5348,5	5383,5								
		Lit	66.633	66.856	67.294								
DEUTSCHLAND (BR)	Frei-Grenze-Preise Abschöpfungen	DM	397,40	397,40	433,61								
		Lit	62.094	62.094	67.752								
FRANCE	Prix franco frontière Prélèvements	Ff	588,60	588,60	588,60								
		Lit	74.513	74.513	74.513								
NEDERLAND	Prijzen franco-grens Heffingen	Fl	383,14	383,14	394,79								
		Lit	66.150	66.150	68.162								
PG 11 : Camembert et fromages du même groupe Camembert e formaggi dello stesso gruppo			Camembert und Käse derselben Gruppe Camembert en kaassoorten van dezelfde groep										
Prix de seuil / Schwellenpreise : Italia Prezzi d'entrata/Drempelprijzen : Italia			Lit	74.355		75.313							
U.E.B.L. / B.L.E.U.	Prix franco frontière Prijzen franco-grens	Fb/ Flux	5817,5	5817,5	5817,5								
		Lit	72.719	72.719	72.719								
DEUTSCHLAND (BR)	Frei-Grenze-Preise Abschöpfungen	DM	528,40	531,62	534,83								
		Lit	82.562	83.066	83.567								
FRANCE	Prix franco frontière Prélèvements	Ff	621,40	629,14	641,40								
		Lit	78.665	79.645	81.197								
NEDERLAND	Prijzen franco-grens Heffingen	Fl	427,89	427,89	433,06								
		Lit	73.876	73.876	74.769								

- 1) Marchandise accompagnée d'un document D.D.4 certifiant que le montant compensatoire est perçu (Règl. 9/65/CEE et 12/65/CEE)
Waren begleitet von einem Dokument D.D.4 aus dem sich ergibt, dass eine Ausgleichsabgabe erhoben wird (Verordn. 9/65/EWG u. 12/65/EWG)
Merce accompagnata dal certificato modello D.D.4 attestante che l'importo di compensazione è stato riscosso (Reg. 9/65/CEE e 12/65/CEE)
Goederen vergezeld van een document D.D.4 waaruit blijkt, dat het compenserend bedrag geheven werd (Verord. 9/65/EEG en 12/65/EEG)
- 2) A partir de : / Ab : / A partire dal : / Vanaf : 10.4.1967

PRIX DE SEUIL PRIX FRANCO FRONTIERE PRELEVEMENTS INTRACOMMUNAUTAIRES
 SCHWELLENPREISE FREI-GRENZE-PREISE INNERGEMEINSCHAFTLICHE ABSCHÖPFUNGEN
 PREZZI D'ENTRATA PREZZI FRANCO-FRONTIERA PRELIEVI INTRACOMUNITARI
 DREMPELPRIJZEN PRIJZEN FRANCO-GRENS INTRACOMMUNAUTAIRE HEFFINGEN

PRODUITS LAITIERS
 MILCHERZEUGNISSE
 PROD. LATT.-CAS.
 ZUIVELPRODUCTEN

Pour importations vers : Für Einfuhren nach : Per importazioni verso : Voor invoeren naar :

ITALIA

100 Kg

Provenance Herkunft Provenienza Herkomst	Description - Beschreibung Descrizione - Omschrijving		1 9 6 7									
			MAR				APR				MAI	
			6-12	13-19	20-26	27-2	3-9	10-16	17-23	24-30	1-7	8-14
PG 10 : Saint-Paulin et fromages du même groupe Saint-Paulin e formaggi dello stesso gruppo			Saint-Paulin und Käse derselben Gruppe Saint-Paulin en kaassoorten van dezelfde groep									
Prix de seuil / Schwellenpreise : Italia Prezzi d'entrata/Drempelprijzen		Lit	70.938				70.938		72.248			
U.E.B.L. / B.L.E.U.	Prix franco frontière- Prijzen franco-grens Prélèvements-Heffingen	Fb/ Flux	5348,5	5348,5	5348,5	5348,5	5373,5	5373,5	5398,5	5398,5	5423,5	
		Lit	66.856	66.856	66.856	66.856	67.169	67.169	67.481	67.481	67.794	
		Lit	-	-	-	-	-	-	-	-	-	
DEUTSCHLAND (BR)	Frei-Grenze-Preise Abschöpfungen	DM	397,40	397,40	397,40	397,40	436,20	436,20	436,20	436,20	436,20	
		Lit	62.094	62.094	62.094	62.094	68.156	68.156	68.156	68.156	68.156	
		Lit	2.235	2.235	2.235	2.235	-	-	-	-	-	
FRANCE	Prix franco frontière Prélèvements	Ff	588,60	588,60	588,60	588,60	588,60	588,60	588,60	588,60	588,60	
		Lit	74.513	74.513	74.513	74.513	74.513	74.513	74.513	74.513	74.513	
		Lit	-	-	-	-	-	-	-	-	-	
NEDERLAND	Prijzen franco-grens Heffingen	Ff	383,14	383,14	383,14	383,14	383,14	383,14	408,11	408,11	408,11	
		Lit	66.150	66.150	66.150	66.150	66.150	66.150	70.461	70.461	70.461	
		Lit	- 1)	- 1)	- 1)	- 1)	- 1)	- 1)	- 1)	- 1)	- 1)	
PG 11 : Camembert et fromages du même groupe Camembert e formaggi dello stesso gruppo			Camembert und Käse derselben Gruppe Camembert en kaassoorten van dezelfde groep									
Prix de seuil / Schwellenpreise : Italia Prezzi d'entrata/Drempelprijzen		Lit	74.355				75.313					
U.E.B.L. / B.L.E.U.	Prix franco frontière- Prijzen franco-grens Prélèvements-Heffingen	Fb/ Flux	5817,5	5817,5	5817,5	5817,5	5817,5	5817,5	5817,5	5817,5	5817,5	
		Lit	72.719	72.719	72.719	72.719	72.719	72.719	72.719	72.719	72.719	
		Lit	-	-	-	-	-	-	-	-	-	
DEUTSCHLAND (BR)	Frei-Grenze-Preise Abschöpfungen	DM	529,13	529,13	537,27	537,27	527,96	527,96	541,35	541,35	564,63	
		Lit	82.677	82.677	83.948	83.948	82.494	82.494	84.586	84.586	88.223	
		Lit	-	-	-	-	-	-	-	-	-	
FRANCE	Prix franco frontière Prélèvements	Ff	621,40	621,40	641,40	641,40	641,40	641,40	641,40	641,40	641,40	
		Lit	78.665	78.665	81.197	81.197	81.197	81.197	81.197	81.197	81.197	
		Lit	-	-	-	-	-	-	-	-	-	
NEDERLAND	Prijzen franco-grens Heffingen	Ff	427,89	427,89	427,89	427,89	433,43	433,43	433,43	433,43	433,43	
		Lit	73.876	73.876	73.876	73.876	74.833	74.833	74.833	74.833	74.833	
		Lit	-	-	-	-	-	-	-	-	-	

1) Marchandise accompagnée d'un document D.D.4 certifiant que le montant compensatoire est perçu (Règl. 9/65/CEE et 12/65/CEE)
 Waren begleitet von einem Dokument D.D.4 aus dem sich ergibt, dass eine Ausgleichsabgabe erhoben wird (Verordn. 9/65/EWG u. 12/65/EWG)
 Merce accompagnata dal certificato modello D.D.4 attestante che l'importo di compensazione è stato riscosso (Reg. 9/65/CEE e 12/65/CEE)
 Goederen vergezeld van een document D.D.4 waaruit blijkt dat het compenserend bedrag geheven werd (Verord. 9/65/EEG en 12/65/EEG)

PRIX DE SEUIL
SCHWELLENPREISE
PREZZI D'ENTRATA
DREMPELPRIJZEN

PRIX FRANCO FRONTIERE
FREI-GRENZE-PREISE
PREZZI FRANCO-FRONTIERA
PRIJZEN FRANCO-GRENS

PRELEVEMENTS INTRACOMMUNAUTAIRES
INNERGEMEINSCHAFTLICHE ABSCHOPFUNGEN
PRELIEVI INTRACOMUNITARI
INTRACOMMUNAUTAIRE HEFFINGEN

PRODUITS LAITIERS
MILCHERZEUGNISSE
PROD. LATT.-CAS.
ZUIVELPRODUCTEN

Pour importations vers : Für Einfuhren nach : Per importazioni verso : Voor invoeren naar :

ITALIA

100 Kg

Provenance Herkunft Provenienza Herkomst	Description - Beschreibung Descrizione - Omschrijving		1967										
			FEB	MAR	APR	MAI	JUN	JUL	AUG	SEP	OCT	NOV	
PG 13 : Lactose			Laktose			Lattosio			Melkeuiker				
Prix de seuil / Schwellenpreise : Italia Prezzi d'entrata/Drempelprijzen		Lit	29.688			26.875							
U.E.B.L. / B.L.E.U.	Prix franco frontière- Prijzen franco-grens	Fb/ Flux	1933,5	1953,5	2054,6								
		Lit	24.169	24.169	25.683								
	Prélèvements-Heffingen	Lit	2.281	2.281	152								
DEUTSCHLAND (BR)	Frei-Grenze-Preise	DM	150,05	150,05	150,05								
		Lit	23.445	23.445	23.445								
	Abeschöpfungen	Lit	3.005	3.005	200								
FRANCE	Prix franco frontière	Ff	197,16	199,20	199,20								
		Lit	24.960	25.217	25.217								
	Prélèvements	Lit	1.490	1.232	82								
NEDERLAND	Prijzen franco-grens	Ff	116,67	116,67	116,67								
		Lit	20.143	20.143	20.143								
	Heffingen	Lit	6.307	6.307	420								
PG 14 : Beurre			Butter			Burro			Boter				
Prix de seuil / Schwellenpreise : Italia Prezzi d'entrata/Drempelprijzen		Lit	105.000			109.375							
BELGIQUE/ BELGIE	Prix franco frontière Prijzen franco-grens	Fb	9981,7	9988,5	9979,2								
		Lit	124771	124856	124740								
	Prélèvements-Heffingen	Lit	-	-	-								
DEUTSCHLAND (BR)	Frei-Grenze-Preise	DM	668,03	668,03	668,03								
		Lit	104380	104380	104380								
	Abeschöpfungen	Lit	-	-	-								
FRANCE	Prix franco frontière	Ff	865,96	867,60	866,93								
		Lit	109625	109833	109748								
	Prélèvements	Lit	-	-	-								
LUXEMBOURG	Prix franco frontière	Flux	8993,9	8993,9	9179,6								
		Lit	112424	112424	114745								
	Prélèvements	Lit	-	-	-								
NEDERLAND	Prijzen franco-grens	Ff	538,00	573,25	586,11								
		Lit	92.886	98.972	101193								
	Heffingen	Lit	- 1)	- 1)	- 1)								

- 1) Marchandise accompagnée d'un document D.D.4, certifiant que le montant compensatoire est perçu (Règl. 9/65/CEE et 12/65/CEE)
Waren begleitet von einem Dokument D.D.4 aus dem sich ergibt, dass eine Ausgleichsabgabe erhoben wird (Verordn. 9/65/EEG u. 12/65/EEG)
Merce accompagnata dal certificato modello D.D.4 attestante che l'importo di compensazione è stato riscosso (Reg. 9/65/CEE e 12/65/CEE)
Goederen vergezeld van een document D.D.4 waaruit blijkt, dat het compenserend bedrag geheven werd (Verord. 9/65/EEG en 12/65/EEG)

PRIX DE SEUIL PRIX FRANCO FRONTIERE PRELEVEMENTS INTRACOMMUNAUTAIRES
 SCHWELLENPREISE FREI-GRENZE-PREISE INNERGEMEINSCHAFTLICHE ABSCHÖPFUNGEN
 PREZZI D'ENTRATA PREZZI FRANCO-FRONTIERA PRELIEVI INTRACOMUNITARI
 DREMPELPRIJZEN PRIJZEN FRANCO-GRENS INTRACOMMUNAUTAIRE HEFFINGEN

PRODUITS LAITIERS
 MILCHERZEUGNISSE
 PROD. LATT.-CAS.
 ZUIVELPRODUCTEN

Pour importations vers : Für Einfuhren nach : Per importazioni verso : Voor invoeren naar :

ITALIA

100 Kg

Provenance Herkunft Provenienza Herkomst	Description - Beschreibung Descrizione - Omschrijving		1 9 6 7											
			MAR					APR					MAY	
			6-12	13-19	20-26	27-2	3-9	10-16	17-23	24-30	1-7	8-14		
PG 13 :	Lactose	Laktose	Lattosio					Melksuiker						
Prix de seuil / Schwellenpreise : Italia Prezzi d'entrata/Drempelprijzen :		Lit	29.688					26.875						
U.E.B.L. / B.L.E.U.	Prix franco frontière- Prijzen franco-grens	Fb/ Flux	1933,5	1933,5	1933,5	1933,5	2063,3	2063,3	2063,3	2063,3	2063,3			
		Lit	24.169	24.169	24.169	24.169	25.791	25.791	25.791	25.791	25.791			
	Prélèvements-Heffingen	Lit	2.281	2.281	2.281	2.281	-	-	-	-				
DEUTSCHLAND (BR)	Frei-Grenze-Preise	DM	150,05	150,05	150,05	150,05	150,05	150,05	150,05	150,05	150,05			
		Lit	23.445	23.445	23.445	23.445	23.445	23.445	23.445	23.445	23.445			
	Abschöpfungen	Lit	3.005	3.005	3.005	3.005	-	-	-	-				
FRANCE	Prix franco frontière	Ff	199,20	199,20	199,20	199,20	199,20	199,20	199,20	199,20	199,20			
		Lit	25.217	25.217	25.217	25.217	25.217	25.217	25.217	25.217	25.217			
	Prélèvements	Lit	1.232	1.232	1.232	1.232	-	-	-	-				
NEDERLAND	Prijzen franco-grens	Fl	116,67	116,67	116,67	116,67	116,67	116,67	116,67	116,67	116,67			
		Lit	20.143	20.143	20.143	20.143	20.143	20.143	20.143	20.143	20.143			
	Heffingen	Lit	6.307	6.307	6.307	6.307	-	-	-	-				
PG 14 :	Beurre	Butter	Burro					Boter						
Prix de seuil / Schwellenpreise : Italia Prezzi d'entrata/Drempelprijzen :		Lit	105.000					109.375						
BELGIQUE/ BELGIE	Prix franco frontière Prijzen franco-grens	Fb	9988,5	9988,5	9988,5	9988,5	9978,5	9978,5	9978,5	9978,5	9978,5			
		Lit	124856	124856	124856	124856	124731	124731	124731	124731	124731			
	Prélèvements-Heffingen	Lit	-	-	-	-	-	-	-	-				
DEUTSCHLAND (BR)	Frei-Grenze-Preise	DM	668,03	668,03	668,03	668,03	668,03	668,03	668,03	668,03	668,03			
		Lit	104380	104380	104380	104380	104380	104380	104380	104380	104380			
	Abschöpfungen	Lit	-	-	-	-	-	-	-	-				
FRANCE	Prix franco frontière	Ff	865,60	865,60	871,60	871,60	867,60	859,60	869,60	869,60	875,60			
		Lit	109580	109580	110339	110339	109833	108820	110086	110086	110846			
	Prélèvements	Lit	-	-	-	-	-	-	-	-				
LUXEMBOURG	Prix franco frontière	Flux	8993,9	8993,9	8993,9	8993,9	9192,9	9192,9	9192,9	9192,9	9192,9			
		Lit	112424	112424	112424	112424	114911	114911	114,911	114911	114911			
	Prélèvements	Lit	-	-	-	-	-	-	-	-				
NEDERLAND	Prijzen franco-grens	Fl	565,12	565,12	586,11	586,11	586,11	586,11	586,11	586,11	586,11			
		Lit	97.569	97.569	101193	101193	101193	101193	101193	101193	101193			
	Heffingen	Lit	- 1)	- 1)	- 1)	- 1)	- 1)	- 1)	- 1)	- 1)				

1) Marchandise accompagnée d'un document D.D.4 certifiant que le montant compensatoire est perçu (Règl. 9/65/CEE et 12/65/CEE)
 Waren begleitet von einem Dokument D.D.4 aus dem sich ergibt dass eine Ausgleichsabgabe erhoben wird (Verord. 9/65/EWG u. 12/65/EWG)
 Merce accompagnata dal certificato modello D.D.4 attestante che l'importo di compensazione è stato riscosso (Reg. 9/65/CEE e 12/65/CEE)
 Goederen vergezeld van een document D.D.4 waaruit blijkt, dat het compenserend bedrag geheven werd (Verord. 9/65/EEG en 12/65/EEG)

PRIX DE SEUIL
SCHWELLENPREISE
PREZZI D'ENTRATA
DREMPELPRIJZEN

PRIX FRANCO FRONTIERE
FREI-GRENZE-PREISE
PREZZI FRANCO-FRONTIERA
PRIJZEN FRANCO-GRENS

PRELEVEMENTS INTRACOMMUNAUTAIRES
INNERGEMEINSCHAFTLICHE ABSCHÖPFUNGEN
PRELIEVI INTRACOMUNITARI
INTRACOMMUNAUTAIRE HEFFINGEN

PRODUITS LAITIERS
MILCHERZEUGNISSE
PROD. LATT.-CAS.
ZUIVELPRODUCTEN

Pour importations vers : Für Einfuhren nach : Per importazioni verso : Voor invoeren naar :

ITALIA

100 Kg

Provenance Herkunft Provenienza Herkomst	Description - Beschreibung Descrizione - Omschrijving	1967										
		FEB	MAR	APR	MAI	JUN	JUL	AUG	SEP	OCT	NOV	
CHE : Cheddar												
Prix de seuil / Schwellenpreise : Italia Prezzi d'entrata/Drempelprijzen		Lit	47.663		47.663							
U.E.B.L. / B.L.E.U.	Prix franco frontière- Prijzen franco-grens	Fb/ Flux	4592,5	4592,5	4592,5							
		Lit	57.406	57.406	57.406							
	Prélèvements-Heffingen	Lit	-	-	-							
DEUTSCHLAND (BR)	Frei-Grenze-Preise	DM	332,27	348,90	348,90							
		Lit	51.917	54.516	54.516							
	Abschöpfungen	Lit	-	-	-							
FRANCE	Prix franco frontière	Ff	560,21	544,86	541,47							
		Lit	70.919	68.976	68.546							
	Prélèvements	Lit	14782 ²⁾	14782 ²⁾	15.179 ²⁾							
NEDERLAND	Prijzen franco-grens	Fl	375,14	377,46	385,80							
		Lit	64.769	65.170	66.609							
	Heffingen	Lit	14782 ²⁾	14782 ²⁾	15.179 ²⁾							
TIL : Tilsit		Tilsiter	Tilsit		Tilsit							
Prix de seuil / Schwellenpreise : Italia Prezzi d'entrata/Drempelprijzen		Lit	72.500		74.844							
U.E.B.L. / B.L.E.U.	Prix franco frontière Prijzen franco-grens	Fb/ Flux	5504,5	5504,5	5652,9							
		Lit	6880,6	6880,6	70.661							
	Prélèvements-Heffingen	Lit	-	-	-							
DEUTSCHLAND (BR)	Frei-Grenze-Preise	DM	361,37	365,67	372,85							
		Lit	56.465	57.136	58.257							
	Abschöpfungen	Lit	9.505	8.575	9.508							
FRANCE	Prix franco frontière	Ff	552,57	552,57	557,90							
		Lit	69.952	69.952	70.627							
	Prélèvements	Lit	-	-	-							
NEDERLAND	Prijzen franco-grens	Fl	316,35	316,35	349,80							
		Lit	54.618	54.618	60.394							
	Heffingen	Lit	5.760 ¹⁾	5.760 ¹⁾	4.539 ¹⁾							

1) Marchandise accompagnée d'un document D.D.4 certifiant que le montant compensatoire est perçu (Règl. 9/65/CEE et 12/65/CEE)
Waren begleitet von einem Dokument D.D.4 aus dem sich ergibt dass eine Ausgleichsabgabe erhoben wird (Verordn. 9/65/EWG u. 12/65/EWG)
Merce accompagnata dal certificato modello D.D.4 attestante che l'importo di compensazione è stato riscosso (Reg. 9/65/CEE e 12/65/CEE)
Goederen vergezeld van een document D.D.4 waaruit blijkt dat het compenserend bedrag geheven werd (Verord. 9/65/EEG en 12/65/EEG)

2) Destiné à la fonte / Für Schmelzzwecke / Destinato a la fusione / Bestemd voor de produktie van smeltkaas

PRIX DE SEUIL PRIX FRANCO FRONTIERE PRELEVEMENTS INTRACOMMUNAUTAIRES
 SCHWELLENPREISE FREI-GRENZE-PREISE INNERGEMEINSCHAFTLICHE ABSCHÖPFUNGEN
 PREZZI D'ENTRATA PREZZI FRANCO-FRONTIERA PRELIEVI INTRACOMUNITARI
 DREMPELPRIJZEN PRIJZEN FRANCO-GRENS INTRACOMMUNAUTAIRE HEFFINGEN

PRODUITS LAITIERS
 MILCHERZEUGNISSE
 PROD. LATT.-CAS.
 ZUIVELPRODUCTEN

Pour importations vers : Für Einfuhren nach : Per importazioni verso : Voor invoeren naar :

ITALIA

100 Kg

Provenance Herkunft Provenienza Herkomat	Description - Beschreibung Descrizione - Omschrijving	1 9 6 7									
		MAR				APR				MAI	
		6-12	13-19	20-26	27-2	3-9	10-16	17-23	24-30	1-7	8-14
CHE : Cheddar											
Prix de seuil / Schwellenpreise : Italia Prezzi d'entrata/Drempelprijzen		Lit	47.663				47.663				
U.E.B.L. / B.L.E.U.	Prix franco frontière- Prijzen franco-grens	Fb/ Flux	4592,5	4592,5	4592,5	4592,5	4592,5	4592,5	4592,5	4592,5	4592,5
		Lit	57.406	57.406	57.406	57.406	57.406	57.406	57.406	57.406	57.406
DEUTSCHLAND (BR)	Frei-Grenze-Preise Abschöpfungen	DM	348,90	348,90	348,90	348,90	348,90	348,90	348,90	348,90	339,20
		Lit	54.516	54.516	54.516	54.516	54.516	54.516	54.516	54.516	53.000
		Lit	-	-	-	-	-	-	-	-	.
FRANCE	Prix franco frontière Prélèvements	Ff	546,60	546,60	539,60	539,60	542,60	542,60	540,60	540,60	528,60
		Lit	69.196	69.196	68.310	68.310	68.690	68.690	68.437	68.437	66.917
		Lit	14.782 ²	14782 ²	14782 ²	14782 ²	15207 ²	15207 ²	15207 ²	15207 ²	.
NEDERLAND	Prijzen franco-grens Heffingen	Ff	375,14	375,14	381,14	381,14	383,14	383,14	389,13	389,13	388,13
		Lit	64.769	64.769	65.805	65.805	66.150	66.150	67.184	67.184	67.011
		Lit	14782 ²	14782 ²	14782 ²	14782 ²	15207 ²	15207 ²	15207 ²	15207 ²	.
TIL : Tilsit											
Prix de seuil / Schwellenpreise : Italia Prezzi d'entrata/Drempelprijzen		Lit	72.500				74.844				
U.E.B.L. / B.L.E.U.	Prix franco frontière Prijzen franco-grens	Fb/ Flux	5504,5	5504,5	5504,5	5504,5	5663,5	5663,5	5663,5	5663,5	5663,5
		Lit	68.806	68.806	68.806	68.806	70.794	70.794	70.794	70.794	70.794
DEUTSCHLAND (BR)	Frei-Grenze-Preise Abschöpfungen	DM	362,48	362,48	368,30	373,15	373,15	373,15	373,15	373,15	375,58
		Lit	56.638	56.638	57.547	58.305	58.305	58.305	58.305	58.305	58.684
		Lit	8.991	8.991	8.233	7.475	9.653	9.653	9.653	9.653	.
FRANCE	Prix franco frontière Prélèvements	Ff	552,57	552,57	552,57	552,57	552,57	564,00	564,00	564,00	564,00
		Lit	69.952	69.952	69.952	69.952	69.952	71.399	71.399	71.399	71.399
		Lit	-	-	-	-	-	-	-	-	.
NEDERLAND	Prijzen franco-grens Heffingen	Ff	316,35	316,35	316,35	316,35	352,19	352,19	352,19	352,19	352,19
		Lit	54.618	54.618	54.618	54.618	60.806	60.806	60.806	60.806	60.806
		Lit	5760 ¹⁾	5760 ¹⁾	5760 ¹⁾	5760 ¹⁾	4452 ¹⁾	4452 ¹⁾	4452 ¹⁾	4452 ¹⁾	.

- 1) Marchandise accompagnée d'un document D.D.4 certifiant que le montant compensatoire est perçu (Règl. 9/65/CEE et 12/65/CEE)
 Waren begleitet von einem Dokument D.D. 4 aus dem sich ergibt, dass eine Ausgleichsabgabe erhoben wird (Verordn. 9/65/EWG u. 12/65/EWG)
 Merce accompagnata dal certificato modello D.D.4 attestante che l'importo di compensazione è stato riscosso (Reg. 9/65/CEE e 12/65/CEE)
 Goederen vergezeld van een document D.D.4 waaruit blijkt, dat het compenserend bedrag geheven werd (Verord. 9/65/EEG en 12/65/EEG)
- 2) Destiné à la fonte / Für Schmelzwecke / Destinato a la fusione / Bestemd voor de productie van smeltkaas

PRIX DE SEUIL PRIX FRANCO FRONTIERE PRELEVEMENTS INTRACOMMUNAUTAIRES
 SCHWELLENPREISE FREI-GRENZE-PREISE INNERGEMEINSCHAFTLICHE ABSCHOPFUNGEN
 PREZZI D'ENTRATA PREZZI FRANCO-FRONTIERA PRELIEVI INTRACOMUNITARI
 DREMPELPRIJZEN PRIJZEN FRANCO-GRENS INTRACOMMUNAUTAIRE HEFFINGEN

PRODUITS LAITIERS
 MILCHERZEUGNISSE
 PROD. LATT.-CAS.
 ZUIVEL.RODUCTEN

Pour importations vers : Für Einfuhren nach : Per importazioni verso : Voor invoeren naar :

NEDERLAND

100 kg

Provenance Herkunft Provenienza Herkomat	Description - Beschreibung Descrizione - Omschrijving	1967											
		FEB	MAR	APR	MAI	JUN	JUL	AUG	SEP	OCT	NOV		
PG 01 : Poudre de sérum Molkenpulver Siero di latte Weipoeder													
Prix de seuil / Schwellenpreise : Nederland Prezzi d'entrata/Drempelprijzen : Nederland		F1	65,16			71,50							
U.E.B.L. / B.L.E.U.	Prix franco frontière- Prijzen franco-grens	Fb/ Flux	1028,9	1046,4	1061,8								
		F1	74,49	75,76	76,88								
	Prélèvements-Heffingen	F1	-	-	-								
DEUTSCHLAND (BR)	Frei-Grenze-Preise	DM	83,97	84,35	85,17								
		F1	75,99	76,33	77,08								
	Abschöpfungen	F1	-	-	-								
FRANCE	Prix franco frontière	Ff	111,69	111,87	111,87								
		F1	81,90	82,03	82,03								
	Prélèvements	F1	-	-	-								
ITALIA	Prezzi franco-frontiera	Lit	14.483	14.483	14.483								
		F1	83,89	83,89	83,89								
	Prelievi	F1	-	-	-								
PG 02 : Lait et crème de lait en poudre (24 à 27 %) Latte e crema di latte in polvere (24 a 27 %)		Milch und Rahm in Pulverform (24 bis 27 %) Melk en room in poeder (24 tot 27 %)											
Prix de seuil / Schwellenpreise : Nederland Prezzi d'entrata/Drempelprijzen : Nederland		F1	280,55			310,70							
U.E.B.L. / B.L.E.U.	Prix franco frontière- Prijzen franco-grens	Fb/ Flux	3955,4	3973,3	4295,2								
		F1	286,37	287,67	310,97								
	Prélèvements-Heffingen	F1	-	-	-								
DEUTSCHLAND (BR)	Frei-Grenze-Preise	DM	326,61	328,01	339,08								
		F1	295,58	296,84	306,87								
	Abschöpfungen	F1	-	-	-								
FRANCE	Prix franco frontière	Ff	444,87	445,55	445,87								
		F1	326,19	326,69	326,93								
	Prélèvements	F1	-	-	-								
ITALIA	Prezzi franco-frontiera	Lit	600080	60.080	60.080								
		F1	347,98	347,98	347,98								
	Prelievi	F1	-	-	-								

PRIX DE SEUIL PRIX FRANCO FRONTIERE PRELEVEMENTS INTRACOMMUNAUTAIRES
 SCHWELLENPREISE FREI-GRENZE-PREISE INNERGEMEINSCHAFTLICHE ABSCHÖPFUNGEN
 PREZZI D'ENTRATA PREZZI FRANCO-FRONTIERA PRELIEVI INTRACOMUNITARI
 DREMPELPRIJZEN PRIJZEN FRANCO-GRENS INTRACOMMUNAUTAIRE HEFFINGEN

PRODUITS LAITIERS
 MILCHERZEUGNISSE
 PROD. LATT.-CAS.
 ZUIVEL.RODUCTEN

Pour importations vers : Für Einfuhren nach : Per importazioni verso : Voor invoeren naar :

NETHERLAND

100 Kg

Provenance Herkunft Provenienza Herkomst	Description - Beschreibung Descrizione - Omschrijving		1 9 6 7									
			MAR				APR				MAI	
			6-12	13-19	20-26	27-2	3-9	10-16	17-23	24-30	1-7	8-14
PG 01 :	Poudre de sérum	Molkenpulver	Siero di latte				Weipoeder					
Prix de seuil / Schwellenpreise : Nederland Prezzi d'entrata/Drempelprijzen		F1	65,16				71,50					
U.E.B.L. / B.L.E.U.	Prix franco frontière- Prijzen franco-grens	Fb/ Flux	1042,5	1042,5	1052,5	1052,5	1057,5	1057,5	1067,5	1067,5	1057,5	
		F1	75,48	75,48	76,20	76,20	76,56	76,56	77,29	77,29	76,56	
	Prélèvements-Heffingen	F1	-	-	-	-	-	-	-	-	.	
DEUTSCHLAND (BR)	Frei-Grenze-Preise	DM	83,97	83,97	84,94	84,94	84,94	84,94	85,43	85,43	85,18	
		F1	75,99	75,99	76,87	76,87	76,87	76,87	77,31	77,31	77,09	
	Abschöpfungen	F1	-	-	-	-	-	-	-	-	.	
FRANCE	Prix franco frontière	Ff	111,87	111,87	111,87	111,87	111,87	111,87	111,87	111,87	111,87	
		F1	82,03	82,03	82,03	82,03	82,03	82,03	82,03	82,03	82,03	
	Prélèvements	F1	-	-	-	-	-	-	-	-	.	
ITALIA	Prezzi franco-frontiera	Lit	14.483	14.483	14.483	14.483	14.483	14.483	14.483	14.483	14.483	
		F1	83,89	83,89	83,89	83,89	83,89	83,89	83,89	83,89	83,89	
	Prelievi	F1	-	-	-	-	-	-	-	-	.	
PG 02 :	Lait et crème de lait en poudre (24 à 27 %) Latte e crema di latte in polvere (24 a 27 %)		Milch und Rahm in Pulverform (24 bis 27 %) Melk en room in poeder (24 tot 27 %)									
Prix de seuil / Schwellenpreise : Nederland Prezzi d'entrata/Drempelprijzen		F1	280,55				310,70					
U.E.B.L. / B.L.E.U.	Prix franco frontière- Prijzen franco-grens	Fb/ Flux	3967,5	3967,5	3982,5	3982,5	4167,5	4367,5	4367,5	4367,5	4392,5	
		F1	287,25	287,25	288,33	288,33	301,73	316,21	316,21	316,21	318,02	
	Prélèvements-Heffingen	F1	-	-	-	-	-	-	-	-	.	
DEUTSCHLAND (BR)	Frei-Grenze-Preise	DM	327,44	327,44	328,90	328,90	330,35	339,08	344,90	344,80	348,30	
		F1	296,33	296,33	297,65	297,65	298,97	306,87	312,13	312,13	315,21	
	Abschöpfungen	F1	-	-	-	-	-	-	-	-	.	
FRANCE	Prix franco frontière	Ff	445,87	445,87	445,87	445,87	445,87	445,87	445,87	445,87	445,87	
		F1	326,93	326,93	326,93	326,93	326,93	326,93	326,93	326,93	326,93	
	Prélèvements	F1	-	-	-	-	-	-	-	-	.	
ITALIA	Prezzi franco-frontiera	Lit	60.080	60.080	60.080	60.080	60.080	60.080	60.080	60.080	60.080	
		F1	347,98	347,98	347,98	347,98	347,98	347,98	347,98	347,98	347,98	
	Prelievi	F1	-	-	-	-	-	-	-	-	.	

PRIX DE SEUIL
SCHWELLENPREISE
PREZZI D'ENTRATA
DREMPELPRIJZEN

PRIX FRANCO FRONTIERE
FREI-GRENZE-PREISE
PREZZI FRANCO-FRONTIERA
PRIJZEN FRANCO-GRENS

PRELEVEMENTS INTRACOMMUNAUTAIRES
INNERGEMEINSCHAFTLICHE ABSCHÖPFUNGEN
PRELIEVI INTRACOMUNITARI
INTRACOMMUNAUTAIRE HEFFINGEN

PRODUITS LAITIERS
MILCHERZEUGNISSE
PROD. LATT.-CAS.
ZUIVELPRODUCTEN

Pour importations vers : Für Einfuhren nach : Per importazioni verso : Voor invoeren naar :

NEDERLAND

100 Kg

Provenance Herkunft Provenienza Herkomst	Description - Beschreibung Descrizione - Omschrijving	1967											
		FEB	MAR	APR	MAI	JUN	JUL	AUG	SEP	OCT	NOV		
PG 03 : Lait en poudre (≡ 1,5 %) / Latte in polvere (≡ 1,5 %)		Milch in Pulverform (≡ 1,5 %) / Melk in poeder (≡ 1,5 %)											
Prix de seuil / Schwellenpreise : Nederland / Prezzi d'entrata / Drempelprijzen		F1	135,75			150,05							
U.E.B.L. / B.L.E.U.	Prix franco frontière- Prijzen franco-grens	Fb/ Flux	1873,2	1877,5	1868,2								
		F1	135,62	135,93	135,26								
	Prélèvements-Heffingen	F1	-	-	9,29								
DEUTSCHLAND (BR)	Frei-Grenze-Preise	DM	148,13	148,96	165,71								
		F1	134,06	134,81	149,97								
	Abschöpfungen	F1	-	-	-								
FRANCE	Prix franco frontière	Ff	233,01	234,71	235,34								
		F1	170,85	172,10	172,56								
	Prélèvements	F1	-	-	-								
ITALIA	Prezzi franco-frontiera	Lit	35.209	35.209	35.209								
		F1	203,93	203,93	203,93								
	Prelievi	F1	-	-	-								
PG 04 : Lait condensé (sans addition de sucre) / Latte condensato (senza aggiunta di zuccheri)		Kondensmilch (nicht gezuckert) / Gecondenseerde melk (zonder toegevoegde suiker)											
Prix de seuil / Schwellenpreise : Nederland / Prezzi d'entrata / Drempelprijzen		F1	169,10			169,10							
BELGIQUE/ BELGIE	Prix franco frontière- Prijzen franco-grens	Fb	2402,5	2402,5	2402,5								
		F1	173,94	173,94	173,94								
	Prélèvements-Heffingen	F1	-	-	-								
DEUTSCHLAND (BR)	Frei-Grenze-Preise	DM	155,75	155,75	163,22								
		F1	140,95	140,95	147,71								
	Abschöpfungen	F1	14,86	14,86	8,10								
FRANCE	Prix franco frontière	Ff	253,47	253,47	253,47								
		F1	185,85	185,85	185,85								
	Prélèvements	F1	-	-	-								
ITALIA	Prezzi franco-frontiera	Lit	43.885	43.885	43.885								
		F1	254,18	254,18	254,18								
	Prelievi	F1	-	-	-								
LUXEMBOURG	Prix franco frontière	Flux	2.005,0	2.005,0	2108,0								
		F1	145,16	145,16	152,64								
	Prélèvements	F1	10,65	10,65	3,17								

PRIX DE SEUIL
SCHWELLENPREISE
PREZZI D'ENTRATA
DREMPELPRIJZEN

PRIX FRANCO FRONTIERE
FREI-GRENZE-PREISE
PREZZI FRANCO-FRONTIERA
PRIJZEN FRANCO-GRENS

PRELEVEMENTS INTRACOMMUNAUTAIRES
INNERGEMEINSCHAFTLICHE ABSCHÖPFUNGEN
PRELIEVI INTRACOMUNITARI
INTRACOMMUNAUTAIRE HEFFINGEN

PRODUITS LAITIERS
MILCHERZEUGNISSE
PROD. LATT.-CAS.
ZUIVELPRODUCTEN

Four importations vers : Für Einfuhren nach : Per importazioni verso : Voor invoeren naar :

NEDERLAND

100 Kg

Provenance Herkunft Provenienza Herkomst	Description - Beschreibung Descrizione - Omschrijving	1967									
		MAR				APR				MAI	
		6-12	13-19	20-26	27-2	3-9	10-16	17-23	24-30	1-7	8-14
PG 03 : Lait en poudre (≧ 1,5 %) / Latte in polvere (≧ 1,5 %)		Milch in Pulverform (≧ 1,5 %) / Melk in poeder (≧ 1,5 %)									
Prix de seuil / Schwellenpreise : Nederland / Prezzi d'entrata / Drempelprijzen		F1	135,75				150,05				
U.E.B.L. / B.L.E.U.	Prix franco frontière- Prijzen franco-grens	Fb/ Flux	1877,5	1877,5	1877,5	1877,5	1872,5	1872,5	1862,5	1862,5	1857,5
		F1	135,93	135,93	135,93	135,93	135,57	135,57	134,85	134,85	134,48
	Prélèvements-Heffingen	F1	-	-	-	-	9,95	9,95	9,95	9,95	.
DEUTSCHLAND (BR)	Frei-Grenze-Preise	DM	148,96	148,96	148,96	148,96	167,39	167,39	166,42	166,42	166,42
		F1	134,81	134,81	134,81	134,81	151,49	151,49	150,61	150,61	150,61
	Abeschöpfungen	F1	-	-	-	-	-	-	-	-	.
FRANCE	Prix franco frontière	Ff	234,87	234,87	234,87	234,87	234,87	234,87	235,87	235,87	232,87
		F1	172,21	172,21	172,21	172,21	172,21	172,21	172,95	172,95	170,85
	Prélèvements	F1	-	-	-	-	-	-	-	-	.
ITALIA	Prezzi franco-frontiera	Lit	35.209	35.209	35.209	35.209	35.209	35.209	35.209	35.209	35.209
		F1	203,93	203,93	203,93	203,93	203,93	203,93	203,93	203,93	203,93
	Prelievi	F1	-	-	-	-	-	-	-	-	.
PG 04 : Lait condensé (sans addition de sucre) / Latte condensato (senza aggiunta di zuccheri)		Kondensmilch (nicht gezuckert) / Gecondenseerde melk (zonder toegevoegde suiker)									
Prix de seuil / Schwellenpreise : Nederland / Prezzi d'entrata / Drempelprijzen		F1	169,10				169,10				
BELGIQUE/ BELGIE	Prix franco frontière- Prijzen franco-grens	Fb	2402,5	2402,5	2402,5	2402,5	2402,5	2402,5	2402,5	2402,5	2402,5
		F1	173,94	173,94	173,94	173,94	173,94	173,94	173,94	173,94	173,94
	Prélèvements-Heffingen	F1	-	-	-	-	-	-	-	-	.
DEUTSCHLAND (BR)	Frei-Grenze-Preise	DM	155,75	155,75	155,75	155,75	158,66	165,45	165,45	165,45	165,45
		F1	140,95	140,95	140,95	140,95	143,59	149,73	149,73	149,73	149,73
	Abeschöpfungen	F1	14,86	14,86	14,86	14,86	12,22	6,08	6,08	6,08	.
FRANCE	Prix franco frontière	Ff	253,47	253,47	253,47	253,47	253,47	253,47	253,47	253,47	253,47
		F1	185,85	185,85	185,85	185,85	185,85	185,85	185,85	185,85	185,85
	Prélèvements	F1	-	-	-	-	-	-	-	-	.
ITALIA	Prezzi franco-frontiera	Lit	43.885	43.885	43.885	43.885	43.885	43.885	43.885	43.885	43.885
		F1	254,18	254,18	254,18	254,18	254,18	254,18	254,18	254,18	254,18
	Prelievi	F1	-	-	-	-	-	-	-	-	.
LUXEMBOURG	Prix franco frontière	Flux	2.005,0	2005,0	2005,0	2005,0	2115,6	2115,6	2115,6	2115,6	2115,6
		F1	145,16	145,16	145,16	145,16	153,17	153,17	153,17	153,17	153,17
	Prélèvements	F1	10,65	10,65	10,65	10,65	2,64	2,64	2,64	2,64	.

PRIX DE SEUIL
SCHWELLENPREISE
PREZZI D'ENTRATA
DREMPELPRIJZEN

PRIX FRANCO FRONTIERE
FREI-GRENZE-PREISE
PREZZI FRANCO-FRONTIERA
PRIJZEN FRANCO-GRENS

PRELEVEMENTS INTRACOMMUNAUTAIRES
INNERGEMEINSCHAFTLICHE ABSCHÖPFUNGEN
PRELIEVI INTRACOMUNITARI
INTRACOMMUNAUTAIRE HEFFINGEN

PRODUITS LAITIERS
MILCHERZEUGNISSE
PROD. LATT.-CAS.
ZUIVEL.RODUCTEN

Pour importations vers : Für Einfuhren nach : Per importazioni verso : Voor invoeren naar :

NEDERLAND

100 Kg

Provenance Herkunft Provenienza Herkomst	Description - Beschreibung Descrizione - Omschrijving	1967																	
		FEB	MAR	APR	MAI	JUN	JUL	AUG	SEP	OCT	NOV								
PG 05 :	Lait condensé (avec addition de sucre) Latte condensato (con aggiunta di zuccheri)	Kondensmilch (gezuckert) Gecondenseerde melk (met toegevoegde suiker)																	
Prix de seuil / Schwellenpreise : Nederland Prezzi d'entrata/Drempelprijzen		Fl	221,73		223,54														
U.E.B.L. / B.L.E.U.	Prix franco frontière- Prijzen franco-grens Prélèvements-Heffingen	Fb/ Flux	3368,2	3368,2	3368,2														
		Fl	243,86	243,86	243,86														
DEUTSCHLAND (BR)	Frei-Grenze-Preise Abschöpfungen	DM	269,46	269,46	269,46														
		Fl	243,86	243,86	243,86														
FRANCE	Prix franco frontière Prélèvements	Ff	332,92	332,92	332,92														
		Fl	244,11	244,11	244,11														
ITALIA	Prezzi franco-frontiera Prelievi	Lit	55.455	55.455	55.455														
		Fl	321,20	321,20	321,20														
PG 06 :	Gorgonzola et fromages du même groupe Gorgonzola e formaggi dello stesso gruppo	Gorgonzola und Käse derselben Gruppe Gorgonzola en kaassoorten van dezelfde groep																	
Prix de seuil / Schwellenpreise : Nederland Prezzi d'entrata/Drempelprijzen		Fl	448,51		457,03														
U.E.B.L. / B.L.E.U.	Prix franco frontière- Prijzen franco-grens Prélèvements-Heffingen	Fb/ Flux	5479,6	5479,6	5479,6														
		Fl	396,72	396,72	396,72														
DEUTSCHLAND (BR)	Frei-Grenze-Preise Abschöpfungen	DM	461,30	461,30	479,41														
		Fl	417,48	417,48	433,86														
FRANCE	Prix franco frontière Prélèvements	Ff	658,13	659,83	658,07														
		Fl	482,56	483,81	482,52														
ITALIA	Prezzi franco-frontiera Prelievi	Lit	86.332	82.837	78.239														
		Fl	500,03	479,79	453,16														
		Fl	-	-	0,84														

PRIX DE SEUIL PRIX FRANCO FRONTIERE PRELEVEMENTS INTRACOMMUNAUTAIRES
 SCHWELLENPREISE FREI-GRENZE-PREISE INNERGEMEINSCHAFTLICHE ABSCHÖPFUNGEN
 PREZZI D'ENTRATA PREZZI FRANCO-FRONTIERA PRELIEVI INTRACOMUNITARI
 DREMPELPRIJZEN PRIJZEN FRANCO-GRENS INTRACOMMUNAUTAIRE HEFFINGEN

PRODUITS LAITIERS
 MILCHERZEUGNISSE
 PROD. LATT.-CAS.
 ZUIVEL.RODUCTEN

Pour importations vers : Für Einfuhren nach : Per importazioni verso : Voor invoeren naar :

NEDERLAND

100 Kg

Provenance Herkunft Provenienza Herkomst	Description - Beschreibung Descrizione - Omschrijving		1967									
			MAR				APR				MAI	
			6-12	13-19	20-26	27-2	3-9	10-16	17-23	24-30	1-7	8-14
PG 05 :	Lait condensé (avec addition de sucre) Latte condensato (con aggiunta di zuccheri)		Kondensmilch (gezuckert)					Gecondenseerde melk (met toegevoegde suiker)				
Prix de seuil / Schwellenpreise : Nederland Prezzi d'entrata/Drempelprijzen		F1	221,73					223,54				
U.E.B.L. / B.L.E.U.	Prix franco frontière- Prijzen franco-grens	Fb/ Flux	3368,2	3368,2	3368,2	3368,2	3368,2	3368,2	3368,2	3368,2	3368,2	3368,2
		F1	243,86	243,86	243,86	243,86	243,86	243,86	243,86	243,86	243,86	243,86
	Prélèvements-Heffingen	F1	-	-	-	-	-	-	-	-	-	.
DEUTSCHLAND (BR)	Frei-Grenze-Preise	DM	269,46	269,46	269,46	269,46	269,46	269,46	269,46	269,46	269,46	269,46
		F1	243,86	243,86	243,86	243,86	243,86	243,86	243,86	243,86	243,86	243,86
	Abschöpfungen	F1	-	-	-	-	-	-	-	-	-	.
FRANCE	Prix franco frontière	Ff	332,92	332,92	332,92	332,92	332,92	332,92	332,92	332,92	332,92	332,92
		F1	244,11	244,11	244,11	244,11	244,11	244,11	244,11	244,11	244,11	244,11
	Prélèvements	F1	-	-	-	-	-	-	-	-	-	.
ITALIA	Prezzi franco-frontiera	Lit	55.455	55.455	55.455	55.455	55.455	55.455	55.455	55.455	55.455	55.455
		F1	321,20	321,20	321,20	321,20	321,20	321,20	321,20	321,20	321,20	321,20
	Prelievi	F1	-	-	-	-	-	-	-	-	-	.
PG 06 :	Gorgonzola et fromages du même groupe Gorgonzola e formaggi dello stesso gruppo		Gorgonzola und Käse derselben Gruppe					Gorgonzola en kaassoorten van dezelfde groep				
Prix de seuil / Schwellenpreise : Nederland Prezzi d'entrata/Drempelprijzen		F1	448,51					457,03				
U.E.B.L. / B.L.E.U.	Prix franco frontière- Prijzen franco-grens	Fb/ Flux	5479,6	5479,6	5479,6	5479,6	5479,6	5479,6	5479,6	5479,6	5479,6	5479,6
		F1	396,72	396,72	396,72	396,72	396,72	396,72	396,72	396,72	396,72	396,72
	Prélèvements-Heffingen	F1	42,74	42,74	42,74	42,74	51,26	51,26	51,26	51,26	51,26	.
DEUTSCHLAND (BR)	Frei-Grenze-Preise	DM	461,30	461,30	461,30	461,30	480,70	480,70	480,70	480,70	480,70	480,70
		F1	417,48	417,4	417,48	417,48	435,03	435,03	435,03	435,03	435,03	435,03
	Abschöpfungen	F1	21,98	21,98	21,98	21,98	12,95	12,95	12,95	12,95	12,95	.
FRANCE	Prix franco frontière	Ff	663,67	663,67	656,67	656,67	656,67	656,67	659,67	659,67	659,67	657,67
		F1	486,62	486,62	481,49	481,49	481,49	481,49	483,69	483,69	482,22	482,22
	Prélèvements	F1	-	-	-	-	-	-	-	-	-	.
ITALIA	Prezzi franco-frontiera	Lit	82.745	82.745	81.793	81.793	78.937	78.937	77.033	77.033	76.081	76.081
		F1	479,26	479,26	473,75	473,75	457,20	457,20	446,18	446,18	440,66	440,66
	Prelievi	F1	-	-	-	-	-	-	1,80	1,80	1,80	.

PRIX DE SEUIL
SCHWELLENPREISE
PREZZI D'ENTRATA
DREMPELPRIJZEN

PRIX FRANCO FRONTIERE
FREI-GRENZE-PREISE
PREZZI FRANCO-FRONTIERA
PRIJZEN FRANCO-GRENS

PRELEVEMENTS INTRACOMMUNAUTAIRES
INNERGEMEINSCHAFTLICHE ABSCHÖPFUNGEN
PRELIEVI INTRACOMUNITARI
INTRACOMMUNAUTAIRE HEFFINGEN

PRODUITS LAITIERS
MILCHERZEUGNISSE
PROD. LATT.-CAS.
ZUIVELPRODUCTEN

Pour importations vers : Für Einfuhren nach : Per importazioni verso : Voor invoeren naar :

NEDERLAND

100 Kg

Provenance Herkunft Provenienza Herkomst	Description - Beschreibung Descrizione - Omschrijving	1967															
		FEB	MAR	APR	MAI	JUN	JUL	AUG	SEP	OCT	NOV						
PG 08 : Emmental et fromages du même groupe Emmental e formaggi dello stesso gruppo		Emmental und Käse derselben Gruppe Emmental en kaassoorten van dezelfde groep															
Prix de seuil / Schwellenpreise : Nederland Prezzi d'entrata/Drempelprijzen		F1	398,20			398,20											
U.E.B.L. / B.L.E.U.	Prix franco frontière- Prijzen franco-grens	Fb/ Flux	5392,5	5392,5	5392,5												
		F1	390,42	390,42	390,42												
	Prélèvements-Heffingen	F1	-	-	-												
DEUTSCHLAND (BR)	Frei-Grenze-Preise	DM	464,21	465,37	470,03												
		F1	420,11	421,16	425,38												
	Abschöpfungen	F1	-	-	-												
FRANCE	Prix franco frontière	Ff	612,99	615,02	617,27												
		F1	449,46	450,95	452,60												
	Prélèvements	F1	-	-	-												
ITALIA	Prezzi franco-frontiera	Lit	83.967	83.935	83.935												
		F1	484,77	486,15	486,15												
	Prelievi	F1	-	-	-												
PG 09 : Gouda et fromages du même groupe Gouda e formaggi dello stesso gruppo		Gouda und Käse derselben Gruppe Gouda en kaassoorten van dezelfde groep															
Prix de seuil / Schwellenpreise : Nederland Prezzi d'entrata/Drempelprijzen		F1	319,01			354,88											
U.E.B.L. / B.L.E.U.	Prix franco frontière- Prijzen franco-grens	Fb/ Flux	5298,8	5401,0	5440,2												
		F1	383,63	391,04	393,87												
	Prélèvements-Heffingen	F1	-	-	-												
DEUTSCHLAND (BR)	Frei-Grenze-Preise	DM	359,96	366,13	370,44												
		F1	325,76	331,35	335,25												
	Abschöpfungen	F1	-	-	9,74												
FRANCE	Prix franco frontière	Ff	568,49	568,67	569,47												
		F1	416,84	416,97	417,55												
	Prélèvements	F1	-	-	-												
ITALIA	Prezzi franco-frontiera	Lit	72.984	71.607	70.274												
		F1	422,72	414,75	407,03												
	Prelievi	F1	-	-	-												

PRIX DE SEUIL
SCHWELLENPREISE
PREZZI D'ENTRATA
DREMPELPRIJZEN

PRIX FRANCO FRONTIERE
FREI-GRENZE-PREISE
PREZZI FRANCO-FRONTIERA
PRIJZEN FRANCO-GRENS

PRELEVEMENTS INTRACOMMUNAUTAIRES
INNERGEMEINSCHAFTLICHE ABSCHÖPFUNGEN
PRELIEVI INTRACOMUNITARI
INTRACOMMUNAUTAIRE HEFFINGEN

PRODUITS LAITIERS
MILCHERZEUGNISSE
PROD. LATT.-CAS.
ZUIVEL-PRODUCTEN

Pour importations vers : Für Einfuhren nach : Per importazioni verso : Voor invoeren naar :

NEDERLAND

100 Kg

Provenance Herkunft Provenienza Herkomst	Description - Beschreibung Descrizione - Omschrijving	1 9 6 7										
		MAR					APR				MAI	
		6-12	13-19	20-26	27-2	3-9	10-16	17-23	24-30	1-7	8-14	
PG 08 : Emmental et fromages du même groupe Emmental e formaggi de'lo stesso gruppo Emmental und Käse derselben Gruppe Emmental en kaasoorten van dezelfde groep												
Prix de seuil / Schwellenpreise : Nederland Prezzi d'entrata/Drempelprijzen		Fl	398,20					398,20				
U.E.B.L. / B.L.E.U.	Prix franco frontière- Prijzen franco-grens Prélèvements-Heffingen	Fb/ Flux	5392,5	5392,5	5392,5	5392,5	5392,5	5392,5	5392,5	5392,5	5392,5	
		Fl	390,42	390,42	390,42	390,42	390,42	390,42	390,42	390,42	390,42	
		Fl	-	-	-	-	-	-	-	-	-	.
DEUTSCHLAND (BR)	Frei-Grenze-Preise Abschöpfungen	DM	464,70	464,70	466,64	466,64	469,06	469,06	471,40	471,49	474,88	
		Fl	420,55	420,55	422,31	422,31	424,50	424,50	426,70	426,70	429,77	
		Fl	-	-	-	-	-	-	-	-	-	.
FRANCE	Prix franco frontière Prélèvements	Ff	617,67	617,67	611,67	611,67	616,67	616,67	618,67	618,67	612,67	
		Fl	452,89	452,89	448,50	448,50	452,16	452,16	453,63	453,63	449,23	
		Fl	-	-	-	-	-	-	-	-	-	.
ITALIA	Prezzi franco-frontiera Prelievi	Lit	83,935	83,935	83,935	83,935	83,935	83,935	83,935	83,935	85,839	
		Fl	486,15	486,15	486,15	486,15	486,15	486,15	486,15	486,15	407,18	
		Fl	-	-	-	-	-	-	-	-	-	.
PG 09 : Gouda et fromages du même groupe Gouda e formaggi dello stesso gruppo Gouda und Käse derselben Gruppe Gouda en kaasoorten van dezelfde groep												
Prix de seuil / Schwellenpreise : Nederland Prezzi d'entrata/Drempelprijzen		Fl	319,01					354,88				
U.E.B.L. / B.L.E.U.	Prix franco frontière- Prijzen franco-grens Prélèvements-Heffingen	Fb/ Flux	5407,5	5407,5	5407,5	5407,5	5442,5	5442,5	5442,5	5442,5	5442,5	
		Fl	391,50	391,50	391,50	391,50	394,04	394,04	394,04	394,04	394,04	
		Fl	-	-	-	-	-	-	-	-	-	.
DEUTSCHLAND (BR)	Frei-Grenze-Preise Abschöpfungen	DM	366,24	366,24	368,18	368,18	368,18	368,18	373,03	373,03	373,03	
		Fl	331,45	331,45	333,20	333,20	333,20	333,20	337,59	337,59	337,59	
		Fl	-	-	-	-	12,63	12,63	8,24	8,24	.	
FRANCE	Prix franco frontière Prélèvements	Ff	569,67	569,67	566,67	566,67	568,67	568,67	570,67	570,67	571,67	
		Fl	417,70	417,70	415,50	415,50	416,97	416,97	418,43	418,43	419,17	
		Fl	-	-	-	-	-	-	-	-	-	.
ITALIA	Prezzi franco-frontiera Prelievi	Lit	71.607	71.607	71.607	71.607	71.131	71.131	69.227	69.227	68.275	
		Fl	414,75	414,75	414,75	414,75	411,99	411,99	400,96	400,96	395,45	
		Fl	-	-	-	-	-	-	-	-	-	.

PRIX DE SEUIL
SCHWELLENPREISE
PREZZI D'ENTRATA
DREMPELPRIJZEN

PRIX FRANCO FRONTIERE
FREI-GRENZE-PREISE
PREZZI FRANCO-FRONTIERA
PRIJZEN FRANCO-GRENS

PRELEVEMENTS INTRACOMMUNAUTAIRES
INNERGEMEINSCHAFTLICHE ABSCHÖPFUNGEN
PRELIEVI INTRACOMUNITARI
INTRACOMMUNAUTAIRE HEFFINGEN

PRODUITS LAITIERS
MILCHERZEUGNISSE
PROD. LATT.-CAS.
ZUIVEL.RODUCTEN

Pour importations vers : Für Einfuhren nach : Per importazioni verso : Voor invoeren naar :

NEDERLAND

100 Kg

Provenance Herkunft Provenienza Herkomst	Description - Beschreibung Descrizione - Omschrijving	1967										
		FEB	MAR	APR	MAI	JUN	JUL	AUG	SEP	OCT	NOV	
PG 10 : Sain-Paulin et fromages du même groupe Saint-Paulin e formaggi dello stesso gruppo		Saint-Paulin und Käse derselben Gruppe Saint-Paulin en kaassoorten van dezelfde groep										
Prix de seuil / Schwellenpreise : Nederland Prezzi d'entrata/Drempelprijzen		F1	364,72			409,06						
U.E.B.L. / B.L.E.U.	Prix franco frontière- Prijzen franco-grens Prélèvements-Heffingen	Fb/ Flux	5255,6	5273,5	5308,5							
		F1	380,51	381,80	384,34							
DEUTSCHLAND (BR)	Frei-Grenze-Preise Abschöpfungen	DM	393,40	393,40	429,61							
		F1	356,03	356,03	388,80							
		F1	-	-	8,28							
FRANCE	Prix franco frontière Prélèvements	Ff	583,67	583,67	583,67							
		F1	427,96	427,96	427,96							
ITALIA	Prezzi franco-frontiera Prelievi	Lit	76.404	75.712	73.796							
		F1	442,53	438,53	427,43							
		F1	-	-	-							
PG 11 : Camembert et fromages du même groupe Camembert e formaggi dello stesso gruppo		Camembert und Käse derselben Gruppe Camembert en kaassoorten van dezelfde groep										
Prix de seuil / Schwellenpreise : Nederland Prezzi d'entrata/Drempelprijzen		F1	430,66			436,21						
U.E.B.L. / B.L.E.U.	Prix franco frontière- Prijzen franco-grens Prélèvements-Heffingen	Fb/ Flux	5742,5	5742,5	5742,5							
		F1	415,76	415,76	415,76							
DEUTSCHLAND (BR)	Frei-Grenze-Preise Abschöpfungen	DM	524,40	527,62	530,83							
		F1	474,58	477,50	480,40							
		F1	-	-	-							
FRANCE	Prix franco frontière Prélèvements	Ff	616,47	624,21	636,47							
		F1	452,01	457,69	466,68							
ITALIA	Prezzi franco-frontiera Prelievi	Lit	76.914	73.701	71.416							
		F1	445,49	426,88	413,64							
		F1	-	-	-							

PRIX DE SEUIL PRIX FRANCO FRONTIERE PRELEVEMENTS INTRACOMMUNAUTAIRES
 SCHWELLENPREISE FREI-GRENZE-PREISE INNERGEMEINSCHAFTLICHE ABSCHÖPFUNGEN
 PREZZI D'ENTRATA PREZZI FRANCO-FRONTIERA PRELIEVI INTRACOMUNITARI
 DREMPELPRIJZEN PRIJZEN FRANCO-GRENS INTRACOMMUNAUTAIRE HEFFINGEN

PRODUITS LAITIERS
 MILCHERZEUGNISSE
 PROD. LAIT.-CAS.
 ZUIVEL. RODUCTEN

Pour importations vers : Für Einfuhren nach : Per importazioni verso : Voor invoeren naar :

NETHERLAND

100 Kg

Provenance Herkunft Provenienza Herkomst	Description - Beschreibung Descrizione - Omschrijving		1 9 6 7									
			MAR				APR				MAI	
			6-12	13-19	20-26	27-2	3-9	10-16	17-23	24-30	1-7	8-14
PG 10 :	Saint-Paulin et fromages du même groupe Saint-Paulin e formaggi dello stesso gruppo		Saint-Paulin und Käse derselben Gruppe				Saint-Paulin en kaassoorten van dezelfde groep					
Prix de seuil / Schwellenpreise : Nederland Prezzi d'entrata/Drempelprijzen		F1	364,72				409,06					
U.E.B.L. / B.L.E.U.	Prix franco frontière- Prijzen franco-grens	Fb/ Flux	5273,5	5273,5	5273,5	5273,5	5298,5	5298,5	5323,5	5323,5	5348,5	
		F1	381,80	381,80	381,80	381,80	383,61	383,61	385,42	385,42	387,23	
	Prélèvements-Heffingen	F1	-	-	-	-	16,40	16,40	16,40	16,40	.	
DEUTSCHLAND (BR)	Frei-Grenze-Preise	DM	393,40	393,40	393,40	393,40	432,20	432,20	432,20	432,20	432,20	
		F1	356,03	356,03	356,03	356,03	391,14	391,14	391,14	391,14	391,14	
	Abschöpfungen	F1	-	-	-	-	8,87	8,87	8,87	8,87	.	
FRANCE	Prix franco frontière	Ff	583,67	583,67	583,67	583,67	583,67	583,67	583,67	583,67	583,67	
		F1	427,96	427,96	427,96	427,96	427,96	427,96	427,96	427,96	427,96	
	Prélèvements	F1	-	-	-	-	-	-	-	-	.	
ITALIA	Prezzi franco-frontiera	Lit	76.081	76.081	75.129	75.129	74.177	74.177	73.225	73.225	73.225	
		F1	440,66	440,66	435,15	435,15	429,63	429,63	424,12	424,12	424,12	
	Prelievi	F1	-	-	-	-	-	-	-	-	.	
PG 11 :	Camembert et fromages du même groupe Camembert e formaggi dello stesso gruppo		Camembert und Käse derselben Gruppe				Camembert en kaassoorten van dezelfde groep					
Prix de seuil / Schwellenpreise : Nederland Prezzi d'entrata/Drempelprijzen		F1	430,66				436,21					
U.E.B.L. / B.L.E.U.	Prix franco frontière- Prijzen franco-grens	Fb/ Flux	5742,5	5742,5	5742,5	5742,5	5742,5	5742,5	5742,5	5742,5	5742,5	
		F1	415,76	415,76	415,76	415,76	415,76	415,76	415,76	415,76	415,76	
	Prélèvements-Heffingen	F1	-	-	-	-	-	-	-	-	.	
DEUTSCHLAND (BR)	Frei-Grenze-Preise	DM	525,13	525,13	533,27	533,27	523,96	523,96	537,35	537,35	560,63	
		F1	475,24	475,24	482,61	482,61	474,18	474,18	486,30	486,30	507,37	
	Abschöpfungen	F1	-	-	-	-	-	-	-	-	.	
FRANCE	Prix franco frontière	Ff	616,47	616,47	636,47	636,47	636,47	636,47	636,47	636,47	636,47	
		F1	452,01	452,01	466,68	466,68	466,68	466,68	466,68	466,68	466,68	
	Prélèvements	F1	-	-	-	-	-	-	-	-	.	
ITALIA	Prezzi franco-frontiera	Lit	74.177	74.177	72.749	72.749	71.797	71.797	70.845	70.845	70.845	
		F1	429,63	429,63	421,36	421,36	415,85	415,85	410,33	410,33	410,33	
	Prelievi	F1	-	-	-	-	-	-	-	-	.	

PRIX DE SEUIL PRIX FRANCO FRONTIERE PRELEVEMENTS INTRACOMMUNAUTAIRES
SCHWELLENPREISE FREI-GRENZE-PREISE INNERGEMEINSCHAFTLICHE ABSCHOPFUNGEN
PREZZI D'ENTRATA PREZZI FRANCO-FRONTIERA PRELIEVI INTRACOMUNITARI
DREMPELPRIJZEN PRIJZEN FRANCO-GRENS INTRACOMMUNAUTAIRE HEFFINGEN

PRODUITS LAITIERS
MILCHERZEUGNISSE
PROD. LATT.-CAS.
ZUIVELPRODUCTEN

Pour importations vers : Für Einfuhren nach : Per importazioni verso : Voor invoeren naar :

NEDERLAND

100 Kg

Provenance Herkunft Provenienza Herkomst	Description - Beschreibung Descrizione - Omschrijving		1 9 6 7									
			MAR					APR				MAI
			6-12	13-19	20-26	27-2	3-9	10-16	17-23	24-30	1-7	8-14
PG 13 : Lactose			Laktose					Lattosio				Melksuiker
Prix de seuil / Schwellenpreise : Nederland Prezzi d'entrata/Drempelprijzen : Nederland		Fl	145,71					155,66				
U.E.B.L. / B.L.E.U.	Prix franco frontière- Prijzen franco-grens	Fb/ Flux	1858,5	1858,5	1858,5	1858,5	1988,3	1988,3	1988,3	1988,3	1988,3	
		Fl	134,56	134,56	134,56	134,56	143,95	143,95	143,95	143,95	143,95	
	Prélèvements-Heffingen	Fl	-	-	-	-	-	-	-	-	-	.
DEUTSCHLAND (BR)	Frei-Grenze-Preise	DM	146,05	146,05	146,05	146,05	146,05	146,05	146,05	146,05	146,05	
		Fl	132,18	132,18	132,18	132,18	132,18	132,18	132,18	132,18	132,18	
	Abachöpfungen	Fl	2,22	2,22	2,22	2,22	-	-	-	-	-	.
FRANCE	Prix franco frontière	Ff	194,27	194,27	194,27	194,27	194,27	194,27	194,27	194,27	194,27	
		Fl	142,44	142,44	142,44	142,44	142,44	142,44	142,44	142,44	142,44	
	Prélèvements	Fl	-	-	-	-	-	-	-	-	-	.
ITALIA	Prezzi franco-frontiera	Lit	35.741	35.741	35.741	35.741	35.741	35.741	35.741	35.741	35.741	
		Fl	207,01	207,01	207,01	207,01	207,01	207,01	207,01	207,01	207,01	
	Prelievi	Fl	-	-	-	-	-	-	-	-	-	.
PG 14 : Beurre			Butter					Burro			Boter	
Prix de seuil / Schwellenpreise : Nederland Prezzi d'entrata/Drempelprijzen : Nederland		Fl	565,63					628,31				
BELGIQUE/ BELGIE	Prix franco frontière- Prijzen franco-grens	Fb	9913,5	9913,5	9913,5	9913,5	9903,5	9903,5	9903,5	9903,5	9903,5	
		Fl	717,74	717,74	717,74	717,74	717,01	717,01	717,01	717,01	717,01	
	Prélèvements-Heffingen	Fl	-	-	-	-	-	-	-	-	-	.
DEUTSCHLAND (BR)	Frei-Grenze-Preise	DM	664,03	664,03	664,03	664,03	664,03	664,03	664,03	664,03	664,03	
		Fl	600,95	600,95	600,95	600,95	600,95	600,95	600,95	600,95	600,95	
	Abachöpfungen	Fl	-	-	-	-	9,26	9,26	9,26	9,26	9,26	.
FRANCE	Prix franco frontière	Ff	860,67	860,67	866,67	866,67	862,67	854,67	864,67	864,67	870,67	
		Fl	631,07	631,07	635,47	635,47	632,54	626,67	634,00	634,00	638,40	
	Prélèvements	Fl	-	-	-	-	-	-	-	-	-	.
ITALIA	Prezzi franco-frontiera	Lit	92.085	92.085	91.603	91.603	90.639	90.639	89.675	89.675	89.193	
		Fl	533,36	533,36	530,56	530,56	524,98	524,98	519,40	519,40	516,61	
	Prelievi	Fl	11,38	11,38	16,97	16,97	85,23	85,23	90,81	90,81	.	
LUXEMBOURG	Prix franco frontière	Flux	8918,9	8918,9	8918,9	8918,9	9117,9	9117,9	9117,9	9117,9	9117,9	
		Fl	645,73	645,73	645,73	645,73	660,14	660,14	660,14	660,14	660,14	
	Prélèvements	Fl	-	-	-	-	-	-	-	-	-	.

PRIX DE SEUIL PRIX FRANCO FRONTIERE PRELEVEMENTS INTRACOMMUNAUTAIRES
 SCHWELLENPREISE FREI-GRENZE-PREISE INNERGEMEINSCHAFTLICHE ABSCHOPFUNGEN
 PREZZI D'ENTRATA PREZZI FRANCO-FRONTIERA PRELIEVI INTRACOMUNITARI
 DREMPELPRIJZEN PRIJZEN FRANCO-GRENS INTRACOMMUNAUTAIRE HEFFINGEN

PRODUITS LAITIERS
 MILCHERZEUGNISSE
 PROD. LATT.-CAS.
 ZUIVEL. RODUCTEN

Pour importations vers : Für Einfuhren nach : Per importazioni verso : Voor invoeren naar :

NEDERLAND

100 Kg

Provenance Herkunft Provenienza Herkomst	Description - Beschreibung Descrizione - Omschrijving	1967											
		FEB	MAR	APR	MAI	JUN	JUL	AUG	SEP	OCT	NOV		
CHE : Cheddar													
Prix de seuil / Schwellenpreise : Nederland Prezzi d'entrata/Drempelprijzen		Fl	276,06			276,06							
U.E.B.L. / B.L.E.U.	Prix franco frontière- Prijzen franco-grens	Fb/ Flux	4517,5	4517,5	4517,5								
		Fl	327,07	327,07	327,07								
	Prélèvements-Heffingen	Fl	-	-	-								
DEUTSCHLAND (BR)	Frei-Grenze-Preise	DM	328,27	344,90	344,90								
		Fl	297,09	312,13	312,13								
	Abschöpfungen	Fl	-	-	-								
FRANCE	Prix franco frontière	Ff	555,28	539,93	536,54								
		Fl	407,15	395,89	393,40								
	Prélèvements	Fl	-	-	-								
ITALIA	Prezzi franco-frontiera	Lit	43.668	43.668	43.668								
		Fl	252,93	252,93	252,93								
	Prelievi	Fl	14,08	14,08	14,08								
TIL : Tilsit		Tilsiter Tilsit Tilsit											
Prix de seuil / Schwellenpreise : Nederland Prezzi d'entrata/Drempelprijzen		Fl	319,01			354,88							
U.E.B.L. / B.L.E.U.	Prix franco frontière- Prijzen franco-grens	Fb/ Flux	5429,5	5429,5	5577,9								
		Fl	393,10	393,10	403,84								
	Prélèvements-Heffingen	Fl	-	-	-								
DEUTSCHLAND (BR)	Frei-Grenze-Preise	DM	357,37	361,67	368,85								
		Fl	323,42	327,31	333,81								
	Abschöpfungen	Fl	-	-	10,97								
FRANCE	Prix franco frontière	Ff	547,64	547,64	552,97								
		Fl	401,55	401,55	405,46								
	Prélèvements	Fl	-	-	-								
ITALIA	Prezzi franco-frontiera	Lit	66.781	66.781	68.817								
		Fl	386,80	386,80	398,59								
	Prelievi	Fl	-	-	-								

PRIX DE SEUIL PRIX FRANCO FRONTIERE PRELEVEMENTS INTRACOMMUNAUTAIRES
 SCHWELLENPREISE FREI-GRENZE-PREISE INNERGEMEINSCHAFTLICHE ABSCHOPFUNGEN
 PREZZI D'ENTRATA PREZZI FRANCO-FRONTIERA PRELIEVI INTRACOMUNITARI
 DREMPELPRIJZEN PRIJZEN FRANCO-GRENS INTRACOMMUNAUTAIRE HEFFINGEN

PRODUITS LAITIERS
 MILCHERZEUGNISSE
 PROD. LATT.-CAS.
 ZUIVEL. PRODUCTEN

Pour importations vers : Für Einfuhren nach : Per importazioni verso : Voor invoeren naar :

NEderland

100 Kg

Provenance Herkunft Provenienza Herkomst	Description - Beschreibung Descrizione - Omschrijving		1 9 6 7									
			MAR				APR				MAI	
			6-12	13-19	20-26	27-2	3-9	10-16	17-23	24-30	1-7	8-14
CHE :		C h e d d a r										
Prix de seuil / Schwellenpreise : Nederland Prezzi d'entrata/Drempelprijzen : Nederland		F1	276,06				276,06					
U.E.B.L. / B.L.E.U.	Prix franco frontière- Prijzen franco-grens	Fb/ Flux	4517,5	4517,5	4517,5	4517,5	4517,5	4517,5	4517,5	4517,5	4517,5	
		F1	327,07	327,07	327,07	327,07	327,07	327,07	327,07	327,07	327,07	
	Prélèvements-Heffingen	F1	-	-	-	-	-	-	-	-	.	
DEUTSCHLAND (BR)	Frei-Grenze-Preise	DM	344,90	344,90	344,90	344,90	344,90	344,90	344,90	344,90	335,20	
		F1	312,13	312,13	312,13	312,13	312,13	312,13	312,13	312,13	303,36	
	Abschöpfungen	F1	-	-	-	-	-	-	-	-	.	
FRANCE	Prix franco frontière	Ff	541,67	541,67	534,67	534,67	537,67	537,67	535,67	535,67	523,67	
		F1	397,17	397,17	392,04	392,04	394,24	394,24	392,77	392,77	383,97	
	Prélèvements	F1	-	-	-	-	-	-	-	-	.	
ITALIA	Prezzi franco-frontiera	Lit	43.668	43.668	43.668	43.668	43.668	43.668	43.668	43.668	43.668	
		F1	252,93	252,93	252,93	252,93	252,93	252,93	252,93	252,93	252,93	
	Prelievi	F1	14,08	14,08	14,08	14,08	14,08	14,08	14,08	14,08	.	
TIL :		Tilsit Tilsiter Tilsit Tilsit										
Prix de seuil / Schwellenpreise : Nederland Prezzi d'entrata/Drempelprijzen : Nederland		F1	319,01				354,88					
U.E.B.L. / B.L.E.U.	Prix franco frontière- Prijzen franco-grens	Fb/ Flux	5429,5	5429,5	5429,5	5429,5	5588,5	5588,5	5588,5	5588,5	5588,5	
		F1	393,10	393,10	393,10	393,10	404,61	404,61	404,61	404,61	404,61	
	Prélèvements-Heffingen	F1	-	-	-	-	-	-	-	-	-	
DEUTSCHLAND (BR)	Frei-Grenze-Preise	DM	358,48	358,48	364,30	369,15	369,15	369,15	369,15	369,15	371,58	
		F1	324,42	324,42	329,69	334,08	334,08	334,08	334,08	334,08	336,28	
	Abeschöpfungen	F1	-	-	-	-	11,75	11,75	11,75	11,75	.	
FRANCE	Prix franco frontière	Ff	547,64	547,64	547,64	547,64	547,64	559,07	559,07	559,07	559,07	
		F1	401,55	401,55	401,55	401,55	401,55	409,93	409,93	409,93	409,93	
	Prélèvements	F1	-	-	-	-	-	-	-	-	.	
ITALIA	Prezzi franco-frontiera	Lit	66.781	66.781	66.781	66.781	68.962	68.962	68.962	68.962	68.962	
		F1	386,80	386,80	386,80	386,80	399,43	399,43	399,43	399,43	399,43	
	Prelievi	F1	-	-	-	-	-	-	-	-	.	

PRIX FRANCO FRONTIERE
 FREI-GRENZE-PREISE
 PREZZI FRANCO-FRONTIERA
 PRIJZEN FRANCO-GRENS

PAYS TIERS
 DRITTLÄNDER
 PAESI TERZI
 DERDE LANDEN

PRODUITS LAITIERS
 MILCHERZEUGNISSE
 PROD. LATT.-CAS.
 ZUIVELPRODUCTEN

UC-RE/100 Kg

Groupe/Produit Gruppe/Produkt Gruppo/Prodotto Groep/Product	1)	1 9 6 7									
		FEB	MAR	APR	MAI	JUN	JUL	AUG	SEP	OCT	NOV
PG 01	A	15,61	15,82	16,09							
	B	15,72	16,32	16,69							
PG 02	A	52,75	52,57	51,03							
	B	52,75	52,96	51,56							
PG 03	A	33,06	33,13	31,38							
	B	33,40	33,73	32,17							
PG 04	A	30,65	30,66	30,66							
	B	30,66	30,66	30,66							
PG 05	A	33,70	33,70	33,70							
	B	33,70	33,70	33,70							
PG 06	A	95,56	95,56	95,93							
	B	97,56	97,56	97,93							
PG 07	A	111,36	111,55	114,93							
	B	111,36	111,55	114,93							
PG 08	A	91,10	91,10	91,10							
	B	93,10	93,10	93,10							
PG 09	A	59,05	59,33	59,82							
	B	61,05	61,33	61,82							
PG 10	A	78,39	78,39	78,39							
	B	80,39	80,39	80,39							
PG 11	A	82,52	82,52	82,52							
	B	84,52	84,52	84,52							
PG 13	A	25,28	25,28	25,28							
	B	25,28	25,28	25,28							
BURAC	A	50,84	50,50	50,50							
	B	52,17	52,00	52,00							
BURDO	A	50,84	50,50	50,50							
	B	52,17	52,00	52,00							
CHE	A	46,50	46,50	46,50							
	B	46,50	46,50	46,50							
TIL	A	70,00	70,39	71,69							
	B	72,00	72,39	73,69							

1) Pour les importations vers : A = U.E.B.L./B.L.E.U. - DEUTSCHLAND (BR) - FRANCE - NEDERLAND
 Für Einfuhren nach :
 Per importazioni verso : B = ITALIA
 Voor invoeren naar :

PRIX FRANCO FRONTIERE
 FREI-GRENZE-PREISE
 PREZZI FRANCO-FRONTIERA
 PRIJZEN FRANCO-GRENS

PAYS TIERS
 DRITTLÄNDER
 PAESI TERZI
 DERDE LANDE

PRODUITS LAITIERS
 MILCHERZEUGNISSE
 PROD. LATT.-CAS.
 ZUIVELPRODUCTEN

UC-RE/100 Kg

Groupe/Produit Gruppe/Produkt Gruppo/Prodotto Groep/Product	1)	1 9 6 7									
		MAR				APR				MAI	
		6-12	13-19	20-26	27-2	3-9	10-16	17-23	24-30	1-7	8-14
PG 01	A	15,80	15,80	15,90	15,90	16,00	16,00	16,20	16,20	16,10	
	B	16,40	16,40	16,50	16,50	16,60	16,60	16,80	16,80	16,70	
PG 02	A	53,00	53,00	52,00	52,00	52,00	52,00	49,92	49,92	49,92	
	B	53,00	53,00	53,00	53,00	53,00	53,00	49,92	49,92	49,92	
PG 03	A	33,30	33,30	33,10	32,50	31,40	31,40	31,20	31,20	31,00	
	B	33,90	33,90	33,70	33,10	32,00	32,00	32,20	32,20	32,00	
PG 04	A	30,66	30,66	30,66	30,66	30,66	30,66	30,66	30,66	30,66	
	B	30,66	30,66	30,66	30,66	30,66	30,66	30,66	30,66	30,66	
PG 05	A	33,70	33,70	33,70	33,70	33,70	33,70	33,70	33,70	33,70	
	B	33,70	33,70	33,70	33,70	33,70	33,70	33,70	33,70	33,70	
PG 06	A	95,56	95,56	95,56	95,56	95,56	95,56	95,56	97,13	97,13	
	B	97,56	97,56	97,56	97,56	97,56	97,56	97,56	99,13	99,13	
PG 07	A	110,00	110,00	114,00	114,00	114,00	114,00	116,00	116,00	116,00	
	B	110,00	110,00	114,00	114,00	114,00	114,00	116,00	116,00	116,00	
PG 08	A	91,10	91,10	91,10	91,10	91,10	91,10	91,10	91,10	91,10	
	B	93,10	93,10	93,10	93,10	93,10	93,10	93,10	93,10	93,10	
PG 09	A	59,33	59,33	59,33	59,33	59,33	59,33	59,33	61,41	60,91	
	B	61,33	61,33	61,33	61,33	61,33	61,33	61,33	63,41	62,91	
PG 10	A	78,39	78,39	78,39	78,39	78,39	78,39	78,39	78,39	78,39	
	B	80,39	80,39	80,39	80,39	80,39	80,39	80,39	80,39	80,39	
PG 11	A	82,52	82,52	82,52	82,52	82,52	82,52	82,52	82,52	82,52	
	B	84,52	84,52	84,52	84,52	84,52	84,52	84,52	84,52	84,52	
PG 13	A	25,28	25,28	25,28	25,28	25,28	25,28	25,28	25,28	25,28	
	B	25,28	25,28	25,28	25,28	25,28	25,28	25,28	25,28	25,28	
BURAC	A	50,50	50,50	50,50	50,50	50,50	50,50	50,50	50,50	50,50	
	B	52,00	52,00	52,00	52,00	52,00	52,00	52,00	52,00	52,00	
BURDO	A	50,50	50,50	50,50	50,50	50,50	50,50	50,50	50,50	50,50	
	B	52,00	52,00	52,00	52,00	52,00	52,00	52,00	52,00	52,00	
CHE	A	46,50	46,50	46,50	46,50	46,50	46,50	46,50	46,50	46,50	
	B	46,50	46,50	46,50	46,50	46,50	46,50	46,50	46,50	46,50	
TIL	A	70,39	70,39	70,39	70,39	71,78	71,78	71,78	71,78	71,78	
	B	72,39	72,39	72,39	72,39	73,78	73,78	73,78	73,78	73,78	

1) Pour les importations vers : A = U.E.B.L./B.L.E.U. - DEUTSCHLAND (BR) - FRANCE - NEDERLAND
 Für Einfuhren nach :
 Per importazioni verso : B = ITALIA
 Voor invoeren naar :

PRIX DE SEUIL
SCHWELLENPREISE
PREZZI D'ENTRATA
DREMPELPRIJZEN

PRIX FRANCO FRONTIERE
FREI-GRENZE-PREISE
PREZZI FRANCO-FRONTIERA
PRIJZEN FRANCO-GREMS

PRÉLÈVEMENTS ENVERS PAYS TIERS
ABSCHÖPFUNGEN GEGENÜBER DRITTLÄNDERN
PRELIEVI VERSO PAESI TERZI
HEFFINGEN TEGENOVER DERDE LANDE

PRODUITS LAITIERS
MILCHERZEUGNISSE
PROD. LATT.-CAS.
ZUIVELPRODUCTEN

100 Kg

Pays Land Paese	Description - Beschreibung Descrizione - Omschrijving	1 9 6 7									
		FEB	MAR	APR	MAI	JUN	JUL	AUG	SEP	OCT	NOV
PG 01 : Poudre de sérum		Molkenpulver			Siero di latte			Weipoeder			
UEBL/BLEU	Prix de seuil - Drempelprijzen	Fb/Flux	1075,0			1075,0					
	Prix franco frontière - Prijzen franco-grens	Fb/Flux	780,7	791,0	804,3						
	Prélèvements - Heffingen	Fb/Flux	297,7	287,7	275,7						
DEUTSCHLAND (BR)	Schwellenpreise	DM	86,00			86,00					
	Frei-Grenze-Preise	DM	62,46	63,28	64,34						
	Abschöpfungen	DM	21,40	20,60	19,64						
FRANCE	Prix de seuil	Ff	106,15			106,15					
	Prix franco frontière	Ff	77,09	78,10	79,42						
	Prélèvements	Ff	28,59	27,41	26,39						
ITALIA	Prezzi d'entrata	Lit	15.625			14.531					
	Prezzi franco-frontiera	Lit	9826	10201	10429						
	Prelievi	Lit	4693	4332	3177						
NEDERLAND	Drempelprijzen	F1	65,16			71,50					
	Prijzen franco-grens	F1	56,52	57,26	58,23						
	Heffingen	F1	8,88	8,15	13,21						
PG 02 : Lait et crème de lait en poudre (24 à 27 %) Latte e crema di latte in polvere (24 a 27 %)		Milch und Rahm in Pulverform (24 bis 27 %)			Melk en room in poeder (24 tot 27 %)						
UEBL/BLEU	Prix de seuil - Drempelprijzen	Fb/Flux	4130,0			4560,0					
	Prix franco frontière - Prijzen franco-grens	Fb/Flux	2637,5	2628,6	2551,5						
	Prélèvements - Heffingen	Fb/Flux	1492,5	1507,0	1979,9						
DEUTSCHLAND (BR)	Schwellenpreise	DM	326,76			355,33					
	Frei-Grenze-Preise	DM	211,00	210,29	204,12						
	Abschöpfungen	DM	105,52	107,07	139,29						
FRANCE	Prix de seuil	Ff	474,72			484,18 ¹⁾					
	Prix franco frontière	Ff	260,43	259,55	251,93						
	Prélèvements	Ff	212,26	214,17	228,65						
ITALIA	Prezzi d'entrata	Lit	62.000			62.000					
	Prezzi franco-frontiera	Lit	32.969	33.099	32.226						
	Prelievi	Lit	24.319	24.319	25.217						
NEDERLAND	Drempelprijzen	F1	280,55			310,70					
	Prijzen franco-grens	F1	190,96	190,31	184,72						
	Heffingen	F1	75,57	76,97	109,49						

1) A partir de : / Ab : / A partire dal : / Vanaf : 10.4.1967

PRIX DE SEUIL
SCHWELLENPREISE
PREZZI D'ENTRATA
DREMPPELRIJZEN

PRIX FRANCO FRONTIERE
FREI-GRENZE-PREISE
PREZZI FRANCO-FRONTIERA
PRIJZEN FRANCO-GRENS

PRELEVEMENTS ENVERS PAYS TIERS
ABSCHOPFURGEN GEGENUBER DRITTLANDERN
PRELIEVI VERSO PAESI TERZI
HEFFINGEN TEGENOVER DERDE LANDE

PRODUITS LAITIERS
MILCHERZEUGNISSE
PROD. LATT.-CAS.
ZUIVELPRODUCTEN

100 Kg

Pays Land Paese	Description - Beschreibung Descrizione - Omschrijving	1 9 6 7									
		MAR				APR				MAI	
		6-12	13-19	20-26	27-2	3-9	10-16	17-23	24-30	1-7	8-14
PG 01 : Poudre de sérum		Molkenpulver		Siero di latte				Weipoeder			
UEBL/BLEU	Prix de seuil- Drempelprijzen	Fb/ Flux	1075,0				1075,0				
	Prix franco frontière- Prijzen franco-grens	Fb/ Flux	790,00	790,00	795,00	795,00	800,00	800,00	810,00	810,00	805,00
	Prélèvements- Heffingen	Fb/ Flux	285,00	285,00	285,00	285,00	275,00	275,00	275,00	275,00	.
DEUTSCHLAND (BR)	Schwellenpreise	DM	86,00				86,00				
	Frei-Grenze-Preise	DM	63,20	63,20	63,60	63,60	64,00	64,00	64,80	64,80	64,40
	Abschöpfungen	DM	20,39	20,39	20,39	20,39	19,59	19,59	19,59	19,59	.
FRANCE	Prix de seuil	Ff	106,15				106,15				
	Prix franco frontière	Ff	78,01	78,01	78,50	78,50	78,99	78,99	79,98	79,98	79,49
	Prélèvements	Ff	27,34	27,34	26,85	26,85	26,36	26,36	26,36	26,36	.
ITALIA	Prezzi d'entrata	Lit	15.625				14.531				
	Prezzi franco-frontiera	Lit	10.250	10.250	10.313	10.313	10.375	10.375	10.500	10.500	10.438
	Prelievi	Lit	4.398	4.398	4.238	4.238	3.101	3.101	3.101	3.101	.
NEDERLAND	Drempelprijzen	Fl	65,16				71,50				
	Prijzen franco-grens	Fl	57,20	57,20	57,56	57,56	57,92	57,92	58,64	58,64	58,28
	Heffingen	Fl	7,96	7,96	7,96	7,96	13,58	13,58	13,58	13,58	.
PG 02 : Lait et crème de lait en poudre (24 à 27 %) Latte e crema di latte in polvere (24 a 27 %)		Milch und Rahm in Pulverform (24 bis 27 %)				Melk en room in poeder (24 tot 27 %)					
UEBL/BLEU	Prix de seuil- Drempelprijzen	Fb/ Flux	4130,0				4560,0				
	Prix franco frontière- Prijzen franco-grens	Fb/ Flux	2650,0	2650,0	2600,0	2600,0	2600,0	2600,0	2496,0	2496,0	2496,0
	Prélèvements- Heffingen	Fb/ Flux	1492,5	1492,5	1530,0	1530,0	1960,0	1960,0	2064,0	2064,0	.
DEUTSCHLAND (BR)	Schwellenpreise	DM	326,76				355,33				
	Frei-Grenze-Preise	DM	212,00	212,00	208,00	208,00	208,00	208,00	199,68	199,68	199,68
	Abschöpfungen	DM	105,52	105,52	109,52	109,52	137,26	137,26	145,58	145,58	.
FRANCE	Prix de seuil	Ff	474,72				474,72				
	Prix franco frontière	Ff	261,66	261,66	256,73	256,73	256,73	256,73	246,46	246,46	246,46
	Prélèvements	Ff	212,26	212,26	217,19	217,19	217,19	226,85	236,92	236,92	.
ITALIA	Prezzi d'entrata	Lit	62.000				62.000				
	Prezzi franco-frontiera	Lit	33.125	33.125	33.125	33.125	33.125	33.125	31.200	31.200	31.200
	Prelievi	Lit	24.319	24.319	24.319	24.319	24.319	24.319	26.244	26.244	.
NEDERLAND	Drempelprijzen	Fl	280,55				310,70				
	Prijzen franco-grens	Fl	191,86	191,86	188,24	188,24	188,24	188,24	180,71	180,71	180,71
	Heffingen	Fl	75,57	75,57	79,19	79,19	107,89	107,89	115,42	115,42	.

PRIX DE SEUIL
SCHWELLENPREISE
PREZZI D'ENTRATA
DREMPELPRIJZEN

PRIX FRANCO FRONTIERE
FREI-GRENZE-FREISE
PREZZI FRANCO-FRONTIERA
PRIJZEN FRANCO-GRENS

PRELEVEMENTS ENVERS PAYS TIERS
ABSCHÖPFUNGEN GEGENÜBER DRITTLÄNDERN
PRELIEVI VERSO PAESI TERZI
HEFFINGEN TEGENOVER DERDE LANDE

PRODUITS LAITIERS
MILCHERZEUGNISSE
PROD. LATT.-GAS.
ZUIVELPRODUCTEN

Pour importations vers : Für Einfuhren nach : Per importazioni verso : Voor invoeren naar :

100 Kg

Pays Land Paese	Description - Beschreibung Descrizione - Omschrijving	1 9 6 7									
		FEB	MAR	APR	MAI	JUN	JUL	AUG	SEP	OCT	NOV
PG 0 3 :		Lait en poudre ($\leq 1,5\%$) Latte in polvere ($\leq 1,5\%$)					Milch in Pulverform ($\leq 1,5\%$) Melk in poeder ($\leq 1,5\%$)				
UEBL/BLEU	Prix de seuil- Drempelprijzen	Fb/ Flux	1830,5			1848,5					
	Prix franco frontière- Prijzen franco-grens	Fb/ Flux	1653,0	1656,3	1569,0						
	Prélèvements- Heffingen	Fb/ Flux	182,5	172,0	273,6						
DEUTSCHLAND (BR)	Schwellenpreise	DM	143,60			176,95					
	Frei-Grenze-Preise	DM	132,24	132,50	125,52						
	Abschöpfungen	DM	7,74	6,90	43,91						
FRANCE	Prix de seuil	Ff	239,11			249,00 ¹⁾					
	Prix franco frontière	Ff	163,22	163,54	154,92						
	Prélèvements	Ff	75,58	74,55	89,85						
ITALIA	Prezzi d'entrata	Lit	33.500			33.500					
	Prezzi franco-frontiera	Lit	20.877	21.078	20.104						
	Prelievi	Lit	10.300	9.991	11.000						
NEDERLAND	Drempelprijzen	Ff	135,75			150,05					
	Prijzen franco-grens	Ff	119,68	119,91	113,60						
	Heffingen	Ff	16,43	15,67	35,16						
PG 0 4 :		Lait condensé (sans addition de sucre) Latte condensato (senza aggiunta di zuccheri)					Kondensmilch (nicht gezuckert) Gecondenseerde melk (zonder toegevoegde suiker)				
BELGIQUE/ BELGIE	Prix de seuil- Drempelprijzen	Fb	2349,0			2349,0					
	Prix franco frontière- Prijzen franco-grens	Fb	1533,0	1533,0	1533,0						
	Prélèvements- Heffingen	Fb	816,0	816,0	816,0						
DEUTSCHLAND (BR)	Schwellenpreise	DM	172,47			179,68					
	Frei-Grenze-Preise	DM	122,64	122,64	122,64						
	Abschöpfungen	DM	43,12	43,12	51,41						
FRANCE	Prix de seuil	Ff	263,41			246,34					
	Prix franco frontière	Ff	151,37	151,37	151,37						
	Prélèvements	Ff	100,84	100,84	84,91						
ITALIA	Prezzi d'entrata	Lit	39.063			37.500					
	Prezzi franco-frontiera	Lit	19.163	19.163	19.163						
	Prelievi	Lit	17.041	17.041	15.691						
LUXEMBOURG	Prix de seuil	Flux	2.131,6			2.246,0					
	Prix franco frontière	Flux	1533,0	1533,0	1533,0						
	Prélèvements	Flux	.	.	.						
NEDERLAND	Drempelprijzen	Ff	169,10			169,10					
	Prijzen franco-grens	Ff	110,99	110,99	110,99						
	Heffingen	Ff	50,25	50,25	50,25						

1) A partir de : / Ab : / A partire dal : / Vanaf : 10.4.1967

PRIX DE SEUIL
SCHWELLENPREISE
PREZZI D'ENTRATA
DREMPELPRIJZEN

PRIX FRANCO FRONTIERE
FREI-GRENZE-PREISE
PREZZI FRANCO-FRONTIERA
PRIJZEN FRANCO-GRENS

PRELEVEMENTS ENVERS PAYS TIERS
ABSCHÖPFUNGEN GEGENÜBER DRITTLÄNDERN
PRELIEVI VERSO PAESI TERZI
HEFFINGEN TEGENOVER DERDE LANDE

PRODUITS LAITIERS
MILCHERZEUGNISSE
PROD. LATT.-CAS.
ZUIVELPRODUCTEN

Pour importations vers : Für Einfuhren nach : Per importazioni verso : Voor invoeren naar :

100 Kg

Pays Land Paese	Description - Beschreibung Descrizione - Omschrijving	1 9 6 7									
		MAR				APR				MAI	
		6-12	13-19	20-26	27-2	3-9	10-16	17-23	24-30	1-7	8-14
PG 0 3 : Lait en poudre ($\leq 1,5\%$) Latte in polvere ($\leq 1,5\%$)		Milch in Pulverform ($\leq 1,5\%$)					Melk in poeder ($\leq 1,5\%$)				
UEBL/BLEU	Prix de seuil-Drempelprijzen Prix franco frontière-Prijzen franco-grens Prélèvements-Heffingen	Fb/Flux	1830,5				1848,5				
		Fb/Flux	1665,0	1665,0	1655,0	1625,0	1570,0	1570,0	1560,0	1560,0	1550,0
		Fb/Flux	165,5	165,5	165,5	205,5	278,5	278,5	278,5	278,5	.
DEUTSCHLAND (BR)	Schwellenpreise Frei-Grenze-Preise Abschöpfungen	DM	143,60				176,95				
		DM	133,20	133,20	132,40	130,00	125,60	125,60	124,80	124,80	124,00
		DM	6,38	6,38	6,38	9,58	46,36	46,36	46,36	46,36	.
FRANCE	Prix de seuil Prix franco frontière Prélèvements	Ff	239,11				239,11		249,00		
		Ff	164,40	164,40	163,42	160,45	155,02	155,02	154,04	154,04	153,05
		Ff	73,91	73,91	73,91	77,86	83,29	93,18	93,18	93,18	.
ITALIA	Prezzi d'entrata Prezzi franco-frontiera Prelievi	Lit	33.500				33.500				
		Lit	21.188	21.188	21.063	20.688	20.000	20.000	20.125	20.125	20.000
		Lit	9.921	9.921	9.921	10.358	11.046	11.046	11.046	11.046	.
NEDERLAND	Drempelprijzen Prijzen franco-grens Heffingen	F1	135,75				150,05				
		F1	120,55	120,55	119,82	117,65	113,67	113,67	112,94	112,94	112,22
		F1	15,20	15,20	15,20	18,10	36,38	36,38	36,38	36,38	.
PG 0 4 : Lait condensé (sans addition de sucre) Latte condensato (senza aggiunta di zucchero)		Kondensmilch (nicht gezuckert)					Gecondenseerde melk (zonder toegevoerde suiker)				
BELGIQUE/ BELGIE	Prix de seuil-Drempelprijzen Prix franco frontière-Prijzen franco-grens Prélèvements-Heffingen	Fb	2349,0				2349,0				
		Fb	1533,0	1533,0	1533,0	1533,0	1533,0	1533,0	1533,0	1533,0	1533,0
		Fb	816,0	816,0	816,0	816,0	816,0	816,0	816,0	816,0	
DEUTSCHLAND (BR)	Schwellenpreise Frei-Grenze-Preise Abschöpfungen	DM	172,47				179,68				
		DM	122,64	122,64	122,64	122,64	122,64	122,64	122,64	122,64	122,64
		DM	43,12	43,12	43,12	43,12	52,00	52,00	52,00	52,00	
FRANCE	Prix de seuil Prix franco frontière Prélèvements	Ff	263,41				246,34				
		Ff	151,37	151,37	151,37	151,37	151,37	151,37	151,37	151,37	151,37
		Ff	100,84	100,84	100,84	100,84	83,77	83,77	83,77	83,77	
ITALIA	Prezzi d'entrata Prezzi franco-frontiera Prelievi	Lit	39.063				37.500				
		Lit	19.163	19.163	19.163	19.163	19.163	19.163	19.163	19.163	19.163
		Lit	17.041	17.041	17.041	17.041	15.595	15.595	15.595	15.595	
LUXEMBOURG	Prix de seuil Prix franco frontière Prélèvements	Flux	2131,6				2246,0				
		Flux	1533,0	1533,0	1533,0	1533,0	1533,0	1533,0	1533,0	1533,0	
		Flux	
NEDERLAND	Drempelprijzen Prijzen franco-grens Heffingen	F1	169,10				169,10				
		F1	110,99	110,99	110,99	110,99	110,99	110,99	110,99	110,99	110,99
		F1	50,25	50,25	50,25	50,25	50,25	50,25	50,25	50,25	

PRIX DE SEUIL
SCHWELLENPREISE
PREZZI D'ENTRATA
DREMPELPRIJZEN

PRIX FRANCO FRONTIERE
FREI-GRENZE-PREISE
PREZZI FRANCO-FRONTIERA
PRIJZEN FRANCO-GRENS

PRELEVEMENTS ENVERS PAYS TIERS
ABSCHÖPFUNGEN GEGENÜBER DRITTLÄNDERN
PRELIEVI VERSO PAESI TERZI
HEFFINGEN TEGENOVER DERDE LANDE

PRODUITS LAITIERS
MILCHERZEUGNISSE
PROD. LATT.-CAS.
ZUIVELPRODUCTEN

100 Kg

Pays Land Paese	Description - Beschreibung Descrizione - Omschrijving	1 9 6 7										
		FEB	MAR	APR	MAI	JUN	JUL	AUG	SEP	OCT	NOV	
PG 05 : Lait condensé (avec addition de sucre) Latte condensato (con aggiunta di zucchero)		Kondensmilch (gezuckert) Gecondenseerde melk (met toegevoegde suiker)										
UEBL/BLEU	Prix de seuil - Drempelprijzen	Fb/Flux	3800,0			3483,5						
	Prix franco frontière - Prijzen franco-grens	Fb/Flux	1685,0	1685,0	1685,0							
	Prélèvements - Heffingen	Fb/Flux	2085,0	2085,0	1789,6							
DEUTSCHLAND (BR)	Schwellenpreise	DM	304,00			280,19						
	Frei-Grenze-Preise	DM	134,80	134,80	134,80							
	Abschöpfungen	DM	160,62	160,62	139,04							
FRANCE	Prix de seuil	Ff	343,13			328,28						
	Prix franco frontière	Ff	166,38	166,38	166,38							
	Prélèvements	Ff	169,50	169,50	152,84							
ITALIA	Prezzi d'entrata	Lit	53.438			51.563						
	Prezzi franco-frontiera	Lit	21.063	21.063	21.063							
	Prelievi	Lit	27.625	27.625	26.007							
NEDELAND	Drempelprijzen	Fl	221,73			223,54						
	Prijzen franco-grens	Fl	121,99	121,99	121,99							
	Heffingen	Fl	79,94	79,94	81,55							
PG 06 : Gorgonzola et fromages du même groupe Gorgonzola e formaggi dello stesso gruppo		Gorgonzola und Käse derselben Gruppe Gorgonzola en kaassoorten van dezelfde groep										
UEBL/BLEU	Prix de seuil - Drempelprijzen	Fb/Flux	5587,1			5587,1						
	Prix franco frontière - Prijzen franco-grens	Fb/Flux	4778,0	4778,0	4796,3							
	Prélèvements - Heffingen	Fb/Flux	809,1	809,1	790,8							
DEUTSCHLAND (BR)	Schwellenpreise	DM	455,78			492,27						
	Frei-Grenze-Preise	DM	382,24	382,24	383,70							
	Abschöpfungen	DM	56,60	56,60	87,43							
FRANCE	Prix de seuil	Ff	611,69			622,90 ¹⁾						
	Prix franco frontière	Ff	471,79	471,79	473,59							
	Prélèvements	Ff	133,90	133,90	139,94							
ITALIA	Prezzi d'entrata	Lit	77.436			78.855 ¹⁾						
	Prezzi franco-frontiera	Lit	60.975	60.975	61.204							
	Prelievi	Lit	10.954	10.954	11.648							
NEDELAND	Drempelprijzen	Fl	448,51			457,03						
	Prijzen franco-grens	Fl	345,93	345,93	347,25							
	Heffingen	Fl	102,58	102,58	109,21							

1) A partir de : / Ab : / A partire dal : / Vanaf : 10.4.1967

PRIX DE SEUIL PRIX FRANCO FRONTIERE PRELEVEMENTS ENVERS PAYS TIERS
 SCHWELLENPREISE FREI-GRENZE-PREISE ABSCHÖPFUNGEN GEGENÜBER DRITTLÄNDERN
 PREZZI D'ENTRATA PREZZI FRANCO-FRONTIERA PRELIEVI VERSO PAESI TERZI
 DREMPELPRIJZEN PRIJZEN FRANCO-GRENS HEFFINGEN TEGENOVER DERDE LANDE

PRODUITS LAITIERS
 MILCHERZEUGNISSE
 PROD. LATT.-CAS.
 ZUIVELPRODUCTEN

100 Kg

Pays Land Paese	Description - Beschreibung Descrizione - Omschrijving		1 9 6 7											
			MAR					APR					MAI	
			6-12	13-19	20-26	27-2	3-9	10-16	17-23	24-30	1-7	8-14		
PG 05 :		Lait condensé (avec addition de sucre) Latte condensato (con aggiunta di zuccheri)	Kondensmilch (gezuckert)					Gecondenseerde melk (met toegevoegde suiker)						
UEBL/BLEU	Prix de seuil- Drempelprijzen Prix franco frontière- Prijzen franco-grens Prélèvements- Heffingen	Fb/ Flux	3800,0					3483,5						
		Fb/ Flux	1685,0	1685,0	1685,0	1685,0	1685,0	1685,0	1685,0	1685,0	1685,0	1685,0		
		Fb/ Flux	2085,0	2085,0	2085,0	2085,0	1768,5	1768,5	1768,5	1768,5				
DEUTSCHLAND (BR)	Schwellenpreise Frei-Grenze-Preise Abschöpfungen	DM	304,00					280,19						
		DM	134,80	134,80	134,80	134,80	134,80	134,80	134,80	134,80	134,80			
		DM	160,62	160,62	160,62	160,62	137,50	137,50	137,50	137,50				
FRANCE	Prix de seuil Prix franco frontière Prélèvements	Ff	343,13					325,28						
		Ff	166,38	166,38	166,38	166,38	166,38	166,38	166,38	166,38	166,38			
		Ff	169,50	169,50	169,50	169,50	151,65	151,65	151,65	151,65				
ITALIA	Prezzi d'entrata Prezzi franco-frontiera Prelievi	Lit	52.438					51.563						
		Lit	21.063	21.063	21.063	21.063	21.063	21.063	21.063	21.063	21.063			
		Lit	27.625	27.625	27.625	27.625	25.891	25.891	25.891	25.891				
NEDERLAND	Drempelprijzen Prijzen franco-grens Heffingen	Fl	221,73					223,54						
		Fl	121,99	121,99	121,99	121,99	121,99	121,99	121,99	121,99	121,99			
		Fl	79,94	79,94	79,94	79,94	81,67	81,67	81,67	81,67				
PG 06 :		Gorgonzola et fromages du même groupe Gorgonzola e formaggi dello stesso gruppo	Gorgonzola und Käse derselben Gruppe					Gorgonzola en kaassoorten van dezelfde groep						
UEBL/BLEU	Prix de seuil- Drempelprijzen Prix franco frontière- Prijzen franco-grens Prélèvements- Heffingen	Fb/ Flux	5587,1					5587,1						
		Fb/ Flux	4778,0	4778,0	4778,0	4778,0	4778,0	4778,0	4778,0	4856,5	4856,5			
		Fb/ Flux	809,1	809,1	809,1	809,1	809,1	809,1	809,1	730,6				
DEUTSCHLAND (BR)	Schwellenpreise Frei-Grenze-Preise Abschöpfungen	DM	455,78					492,27						
		DM	382,24	382,24	382,24	382,24	382,24	382,24	382,24	388,52	388,52			
		DM	56,60	56,60	56,60	56,60	91,70	91,70	91,70	85,42				
FRANCE	Prix de seuil Prix franco frontière Prélèvements	Ff	611,69					622,90						
		Ff	471,79	471,79	471,79	471,79	471,79	471,79	471,79	479,54	479,54			
		Ff	133,90	133,90	133,90	133,90	133,90	145,11	145,11	137,36				
ITALIA	Prezzi d'entrata Prezzi franco-frontiera Prelievi	Lit	77.436					78.855						
		Lit	60.975	60.975	60.975	60.975	60.975	60.975	60.975	61.956	61.956			
		Lit	10.954	10.954	10.954	10.954	10.954	12.272	12.272	11.291				
NEDERLAND	Drempelprijzen Prijzen franco-grens Heffingen	Fl	448,51					457,03						
		Fl	345,93	345,93	345,93	345,93	345,93	345,93	345,93	351,61	351,61			
		Fl	102,58	102,58	102,58	102,58	111,10	111,10	111,10	105,42				

PRIX DE SEUIL
SCHWELLENPREISE
PREZZI D'ENTRATA
DREMPELPRIJZEN

PRIX FRANCO FRONTIERE
FREI-GRENZE-PREISE
PREZZI FRANCO-FRONTIERA
PRIJZEN FRANCO-GRENS

PRELEVEMENTS ENVERS PAYS TIERS
ABSCHOPFUNGEN GEGENUBER DRITTLANDERN
PRELIEVI VERSO PAESI TERZI
HEFFINGEN TEGENOVER DERDE LANDEN

PRODUITS LAITIERS
MILCHERZEUGNISSE
PROD. LATT.-CAS.
ZUIVELPRODUCTEN

100 Kg

Pays Land Paese	Description - Beschreibung Descrizione - Omschrijving	1 9 6 7										
		FEB	MAR	APR	MAI	JUN	JUL	AUG	SEP	OCT	NOV	
PG 07 : Grana et fromages du même groupe Grana e formaggi dello stesso gruppo		Grana und Käse derselben Gruppe Grana en kaasorten van dezelfde groep										
UEBL/BLEU	Prix de seuil- Drempelprijzen	Fb/ Flux	7373,0			8786,5						
	Prix franco frontière- Prijzen franco-grens	Fb/ Flux	5567,9	5577,4	5746,7							
	Prélèvements- Heffingen	Fb/ Flux	1805,1	1795,6	2945,6							
DEUTSCHLAND (BR)	Schwellenpreise	DM	589,84			702,92						
	Frei-Grenze-Preise	DM	445,43	446,19	459,73							
	Abschöpfungen	DM	122,38	121,62	209,60							
FRANCE	Prix de seuil	Ff	728,00			867,59						
	Prix franco frontière	Ff	549,78	550,72	567,43							
	Prélèvements	Ff	178,22	177,28	286,19							
ITALIA	Prezzi d'entrata	Lit	92.163			109.832						
	Prezzi franco-frontiera	Lit	69.598	69.718	71.833							
	Prelievi	Lit	16.012	15.892	29.097							
NEDERLAND	Drempelprijzen	Fl	533,81			636,14						
	Prijzen franco-grens	Fl	403,11	403,80	416,06							
	Heffingen	Fl	130,70	130,00	213,26							
PG 08 : Emmental et fromages du même groupe Emmental e formaggi dello stesso gruppo		Emmental und Käse derselben Gruppe Emmental en kaasorten van dezelfde groep										
UEBL/BLEU	Prix de seuil- Drempelprijzen	Fb/ Flux	5500,0			5500,0						
	Prix franco frontière- Prijzen franco-grens	Fb/ Flux	4555,0	4555,0	4555,0							
	Prélèvements- Heffingen	Fb/ Flux	960,0	960,0	946,0							
DEUTSCHLAND (BR)	Schwellenpreise	DM	440,00			440,00						
	Frei-Grenze-Preise	DM	364,40	364,40	364,40							
	Abschöpfungen	DM	60,46	60,46	59,34							
FRANCE	Prix de seuil	Ff	543,08			543,08						
	Prix franco frontière	Ff	449,77	449,77	449,77							
	Prélèvements	Ff	94,79	94,79	93,41							
ITALIA	Prezzi d'entrata	Lit	68.750			68.750						
	Prezzi franco-frontiera	Lit	58.188	58.188	58.188							
	Prelievi	Lit	5.672	5.672	5.672							
NEDERLAND	Drempelprijzen	Fl	398,20			398,20						
	Prijzen franco-grens	Fl	329,78	329,78	329,78							
	Heffingen	Fl	69,50	69,50	68,49							

PRIX DE SEUIL
SCHWELLENPREISE
PREZZI D'ENTRATA
DREMPELPRIJZEN

PRIX FRANCO FRONTIERE
FREI-GRENZE-PREISE
PREZZI FRANCO-FRONTIERA
PRIJZEN FRANCO-GRENS

PRELEVEMENTS ENVERS PAYS TIERS
ABSCHÖPFUNGEN GEGENÜBER DRITTLÄNDERN
PRELIEVI VERSO PAESI TERZI
HEFFINGEN TEGENOVER DERDE LÄNDEN

PRODUITS LAITIERS
MILCHERZEUGNISSE
PROD. LATT.-CAS.
ZUIVELPRODUCTEN

100 Kg

Pays Land Paese	Description - Beschreibung Descrizione - Omschrijving	1 9 6 7									
		MAR				APR				MAI	
		6-12	13-19	20-26	27-2	3-9	10-16	17-23	24-30	1-7	8-14
PG 07 : Grana et fromages du même groupe Grana e formaggi dello stesso gruppo		Grana und Käse derselben Gruppe Grana en kaassoorten van dezelfde groep									
UEBL/BLEU	Prix de seuil- Drempelprijzen	Fb/ Flux	7373,0				8786,5				
	Prix franco frontière- Prijzen franco-grens	Fb/ Flux	5500,0	5500,0	5700,0	5700,0	5700,0	5700,0	5800,0	5800,0	5800,0
	Prélèvements- Heffingen	Fb/ Flux	1873,0	1873,0	1673,0	1673,0	3086,5	3086,5	2986,5	2986,5	.
DEUTSCHLAND (BR)	Schwellenpreise	DM	589,84				702,92				
	Frei-Grenze-Preise	DM	440,00	440,00	456,00	456,00	456,00	456,00	464,00	464,00	464,00
	Abschöpfungen	DM	127,81	127,81	111,81	111,81	220,59	220,59	212,59	212,59	.
FRANCE	Prix de seuil	Ff	728,00				867,59				
	Prix franco frontière	Ff	543,08	543,08	562,82	562,82	562,82	562,82	572,70	572,70	572,70
	Prélèvements	Ff	184,92	184,92	165,18	165,18	304,77	304,77	284,89	284,89	.
ITALIA	Prezzi d'entrata	Lit	92.163				109.832				
	Prezzi franco-frontiera	Lit	68.750	68.750	71.250	71.250	71.250	71.250	72.500	72.500	72.500
	Prelievi	Lit	16.860	16.860	14.360	14.360	30.775	30.775	29.525	29.525	.
NEDERLAND	Drempelprijzen	Fl	533,81				636,41				
	Prijzen franco-grens	Fl	398,20	398,20	412,68	412,68	412,68	412,68	419,92	419,92	419,92
	Heffingen	Fl	135,61	135,61	121,13	121,13	223,46	223,46	216,22	216,22	.
PG 08 : Emmental et fromages du même groupe Emmental e formaggi dello stesso gruppo		Emmental und Käse derselben Gruppe Emmental en kaassoorten van dezelfde groep									
UEBL/BLEU	Prix de seuil- Drempelprijzen	Fb/ Flux	5500,0				5500,0				
	Prix franco frontière- Prijzen franco-grens	Fb/ Flux	4555,0	4555,0	4555,0	4555,0	4555,0	4555,0	4555,0	4555,0	4555,0
	Prélèvements- Heffingen	Fb/ Flux	960,0	960,0	960,0	960,0	945,0	945,0	945,0	945,0	.
DEUTSCHLAND (BR)	Schwellenpreise	DM	440,00				440,00				
	Frei-Grenze-Preise	DM	364,40	364,40	364,40	364,40	364,40	364,40	364,40	364,40	364,40
	Abschöpfungen	DM	60,46	60,46	60,46	60,46	59,26	59,26	59,26	59,26	.
FRANCE	Prix de seuil	Ff	543,08				543,08				
	Prix franco frontière	Ff	449,77	449,77	449,77	449,77	449,77	449,77	449,77	449,77	449,77
	Prélèvements	Ff	94,79	94,79	94,79	94,79	93,31	93,31	93,31	93,31	.
ITALIA	Prezzi d'entrata	Lit	68.750				68.750				
	Prezzi franco-frontiera	Lit	58.188	58.188	58.188	58.188	58.188	58.188	58.188	58.188	58.188
	Prelievi	Lit	5.672	5.672	5.672	5.672	5.672	5.672	5.672	5.672	.
NEDERLAND	Drempelprijzen	Fl	398,20				398,20				
	Prijzen franco-grens	Fl	329,78	329,78	329,78	329,78	329,78	329,78	329,78	329,78	329,78
	Heffingen	Fl	69,50	69,50	69,50	69,50	68,42	68,42	68,42	68,42	.

PRIX DE SEUIL
SCHWELLENPREISE
PREZZI D'ENTRATA
DREMPELPRIJZEN

PRIX FRANCO FRONTIERE
FREI-GRENZE-PREISE
PREZZI FRANCO-FRONTIERA
PRIJZEN FRANCO-GRENS

PRELEVEMENTS ENVERS PAYS TIERS
ABSCHÖPFUNGEN GEGENÜBER DRITTLÄNDERN
PRELIEVI VERSO PAESI TERZI
HEFFINGEN TEGENOVER DERDE LANDE

PRODUITS LAITIERS
MILCHERZEUGNISSE
PROD. LATT.-CAS.
ZUIVELPRODUCTEN

100 Kg

Pays Land Paese	Description - Beschreibung Descrizione - Omschrijving	1 9 6 7										
		FEB	MAR	APR	MAI	JUN	JUL	AUG	SEP	OCT	NOV	
PG 09 : Gouda et fromages du même groupe Gouda e formaggi dello stesso gruppo		Gouda und Käse derselben Gruppe Gouda en kaassoorten van dezelfde groep										
UEBL/BLEU	Prix de seuil - Drempelprijzen	Fb/Flux	5537,0			5696,0						
	Prix franco frontière - Prijzen franco-grens	Fb/Flux	2952,7	2966,5	2990,8							
	Prélèvements - Heffingen	Fb/Flux	2602,1	2570,5	2694,6							
DEUTSCHLAND (BR)	Schwellenpreise	DM	361,30			405,00						
	Frei-Grenze-Preise	DM	236,21	237,32	239,26							
	Abschöpfungen	DM	111,51	111,51	147,98							
FRANCE	Prix de seuil	Ff	558,25		558,25	569,68 ¹⁾						
	Prix franco frontière	Ff	291,55	292,92	295,31							
	Prélèvements	Ff	267,01	267,01	271,05							
ITALIA	Prezzi d'entrata	Lit	72.500			74.844						
	Prezzi franco-frontiera	Lit	38.158	38.331	38.634							
	Prelievi	Lit	29.224	29.224	30.756							
NEDERLAND	Drempelprijzen	Fl	319,01			354,88						
	Prijzen franco-grens	Fl	213,77	214,77	216,53							
	Heffingen	Fl	105,47	105,47	136,04							
PG 10 : Saint-Paulin et fromages du même groupe Saint-Paulin e formaggi dello stesso gruppo		Saint-Paulin und Käse derselben Gruppe Saint-Paulin en kaassoorten van dezelfde groep										
UEBL/BLEU	Prix de seuil - Drempelprijzen	Fb/Flux	5312,5			5650,0						
	Prix franco frontière - Prijzen franco-grens	Fb/Flux	3919,5	3919,5	3919,5							
	Prélèvements - Heffingen	Fb/Flux	1393,0	1393,0	1708,0							
DEUTSCHLAND (BR)	Schwellenpreise	DM	410,60			447,00						
	Frei-Grenze-Preise	DM	313,56	313,56	313,56							
	Abschöpfungen	DM	81,82	81,82	114,50							
FRANCE	Prix de seuil	Ff	560,36		560,36	570,71 ¹⁾						
	Prix franco frontière	Ff	387,02	387,02	387,02							
	Prélèvements	Ff	170,34	170,34	177,59							
ITALIA	Prezzi d'entrata	Lit	70.938			70.938	72.248 ¹⁾					
	Prezzi franco-frontiera	Lit	50.244	50.244	50.244							
	Prelievi	Lit	15.648	15.648	16.500							
NEDERLAND	Drempelprijzen	Fl	364,72			409,06						
	Prijzen franco-grens	Fl	283,77	283,77	283,77							
	Heffingen	Fl	80,95	80,95	122,33							

1) A partir de : / Ab : / A partire dal : / Vanaf : 10.4.1967

PRIX DE SEUIL
SCHWELLENPREISE
PREZZI D'ENTRATA
DREMPELPRIJZEN

PRIX FRANCO FRONTIERE
FREI-GRENZE-PREISE
PREZZI FRANCO-FRONTIERA
PRIJZEN FRANCO-GRENS

PRELEVEMENTS ENVERS PAYS TIERS
ABSCHÖPFUNGEN GEGENÜBER DRITTLÄNDERN
PRELIEVI VERSO PAESI TERZI
HEFFINGEN TEGENOVER DERDE LANDE

PRODUITS LAITIERS
MILCHERZEUGNISSE
PROD. LATT.-CAS.
ZUIVELPRODUCTEN

100 Kg

Pays Land Paese	Description - Beschreibung Descrizione - Omschrijving	1 9 6 7									
		MAR				APR				MAI	
		6-12	13-19	20-26	27-2	3-9	10-16	17-23	24-30	1-7	8-14
PG 09 : Gouda et fromages du même groupe Gouda e formaggi dello stesso gruppo				Gouda und Käse derselben Gruppe Gouda en kaassoorten van dezelfde groep							
UEBI/BLEU	Prix de seuil- Drempelprijzen	Fb/ Flux	5537,0				5696,0				
	Prix franco frontière- Prijzen franco-grens	Fb/ Flux	2966,5	2966,5	2966,5	2966,5	2966,5	2966,5	2966,5	3070,5	3045,0
	Prélèvements- Heffingen	Fb/ Flux	2570,5	2570,5	2570,5	2570,5	2729,5	2729,5	2729,5	2625,5	.
DEUTSCHLAND (BR)	Schwellenpreise	DM	361,30				405,00				
	Frei-Grenze-Preise	DM	237,32	237,32	237,32	237,32	237,32	237,32	237,32	245,64	245,64
	Abschöpfungen	DM	111,51	111,51	111,51	111,51	152,67	152,67	152,67	144,35	.
FRANCE	Prix de seuil	Pf	558,25				558,25		569,68		
	Prix franco frontière	Pf	292,92	292,92	292,92	292,92	292,92	292,92	292,92	303,18	300,72
	Prélèvements	Pf	267,01	267,01	267,01	267,01	265,33	276,76	276,76	266,50	.
ITALIA	Prezzi d'entrata	Lit	72.500				74.844				
	Prezzi franco-frontiera	Lit	38.331	38.331	38.331	38.331	38.331	38.331	38.331	39.631	39.319
	Prelievi	Lit	29.224	29.224	29.224	29.224	31.190	31.190	31.190	29.890	.
NEDERLAND	Drempelprijzen	Fl	319,01				354,88				
	Prijzen franco-grens	Fl	214,77	214,77	214,77	214,77	214,77	214,77	214,77	222,30	220,49
	Heffingen	Fl	105,47	105,47	105,47	105,47	140,11	140,11	140,11	132,58	.
PG 10 : Saint-Paulin et fromages du même groupe Saint-Paulin e formaggi dello stesso gruppo				Saint-Paulin und Käse derselben Gruppe Saint-Paulin en kaassoorten van dezelfde groep							
UEBI/BLEU	Prix de seuil- Drempelprijzen	Fb/ Flux	5312,5				5650,0				
	Prix franco frontière- Prijzen franco-grens	Fb/ Flux	3919,5	3919,5	3919,5	3919,5	3919,5	3919,5	3919,5	3919,5	3919,5
	Prélèvements- Heffingen	Fb/ Flux	1393,0	1393,0	1393,0	1393,0	1730,5	1730,5	1730,5	1730,5	.
DEUTSCHLAND (BR)	Schwellenpreise	DM	410,60				447,00				
	Frei-Grenze-Preise	DM	313,56	313,56	313,56	313,56	313,56	313,56	313,56	313,56	313,56
	Abschöpfungen	DM	81,82	81,82	81,82	81,82	116,83	116,83	116,83	116,83	.
FRANCE	Prix de seuil	Pf	560,36				560,36		570,71		
	Prix franco frontière	Pf	387,02	387,02	387,02	387,02	387,02	387,02	387,02	387,02	387,02
	Prélèvements	Pf	170,34	170,34	170,34	170,34	170,34	180,69	180,69	180,69	.
ITALIA	Prezzi d'entrata	Lit	70.938				70.938		72.248		
	Prezzi franco-frontiera	Lit	50.244	50.244	50.244	50.244	50.244	50.244	50.244	50.244	50.244
	Prelievi	Lit	15.648	15.648	15.648	15.648	15.648	16.865	16.865	16.865	.
NEDERLAND	Drempelprijzen	Fl	364,72				409,06				
	Prijzen franco-grens	Fl	283,77	283,77	283,77	283,77	283,77	283,77	283,77	283,77	283,77
	Heffingen	Fl	80,95	80,95	80,95	80,95	125,29	125,29	125,29	125,29	.

PRIX DE SEUIL
SCHWELLENPREISE
PREZZI D'ENTRATA
DREMPELPRIJZEN

PRIX FRANCO FRONTIERE
FREI-GRENZE-PREISE
PREZZI FRANCO-FRONTIERA
PRIJZEN FRANCO-GRENS

PRELEVEMENTS ENVERS PAYS TIERS
ABSCHÖPFUNGEN GEGENÜBER DRITTLÄNDERN
PRELIEVI VERSO PAESI TERZI
HEFFINGEN TEGENOVER DERDE LANDE

PRODUITS LAITIERS
MILCHERZEUGNISSE
PROD. LATT.-CAS.
ZUIVELPRODUCTEN

100 Kg

Pays Land Paese	Description - Beschreibung Descrizione - Omschrijving	1 9 6 7										
		FEB	MAR	APR	MAI	JUN	JUL	AUG	SEP	OCT	NOV	
PG 11 : Camembert et fromages du même groupe Camembert e formaggi dello stesso gruppo		Camembert und Käse derselben Gruppe Camembert en kaassoorten van dezelfde groep										
UEBL/BLEU	Prix de seuil- Drempelprijzen	Fb/ Flux	5948,4			6025,0						
	Prix franco frontière- Prijzen franco-grens	Fb/ Flux	4126,0	4126,0	4126,0							
	Prélèvements- Heffingen	Fb/ Flux	1800,9	1800,9	1892,5							
DEUTSCHLAND (BR)	Schwellenpreise	DM	475,87			482,00						
	Frei-Grenze-Preise	DM	330,08	330,08	330,08							
	Abschöpfungen	DM	126,37	126,37	133,47							
FRANCE	Prix de seuil	Ff	587,35			594,92						
	Prix franco frontière	Ff	407,41	407,41	407,41							
	Prélèvements	Ff	168,62	168,62	177,66							
ITALIA	Prezzi d'entrata	Lit	74.355			75.313						
	Prezzi franco-frontiera	Lit	52.825	52.825	52.825							
	Prelievi	Lit	15.973	15.973	17.055							
NEDERLAND	Drempelprijzen	Fl	430,66			436,21						
	Prijzen franco-grens	Fl	298,72	298,72	298,72							
	Heffingen	Fl	130,38	130,38	137,02							
PG 13 : Lactose		Laktose			Lattosio			Melksuiker				
UEBL/BLEU	Prix de seuil- Drempelprijzen	Fb/ Flux	2012,5			2150,0						
	Prix franco frontière- Prijzen franco-grens	Fb/ Flux	1264,0	1264,0	1264,0							
	Prélèvements- Heffingen	Fb/ Flux	637,3	637,3	758,4							
DEUTSCHLAND (BR)	Schwellenpreise	DM	161,00			172,00						
	Frei-Grenze-Preise	DM	101,12	101,12	101,12							
	Abschöpfungen	DM	53,95	53,95	63,82							
FRANCE	Prix de seuil	Ff	221,17			212,29						
	Prix franco frontière	Ff	124,81	124,81	124,81							
	Prélèvements	Ff	53,36	53,36	46,73							
ITALIA	Prezzi d'entrata	Lit	29.688			26.875						
	Prezzi franco-frontiera	Lit	15.800	15.800	15.800							
	Prelievi	Lit	11.431	11.431	9.029							
NEDERLAND	Drempelprijzen	Fl	145,71			155,66						
	Prijzen franco-grens	Fl	91,51	91,51	91,51							
	Heffingen	Fl	47,42	47,42	56,27							

PRIX DE SEUIL
SCHWELLENPREISE
PREZZI D'ENTRATA
DREMPELPRIJZEN

PRIX FRANCO FRONTIERE
FREI-GRENZE-PREISE
PREZZI FRANCO-FRONTIERA
PRIJZEN FRANCO-GRENS

PRELEVEMENTS ENVERS PAYS TIERS
ABSCHÖPFUNGEN GEGENÜBER DRITTLÄNDERN
PRELIEVI VERSO PAESI TERZI
HEFFINGEN TEGENOVER DERDE LÄNDEN

PRODUITS LAITIERS
MILCHERZEUGNISSE
PROD. LATT.-CAS.
ZUIVELPRODUCTEN

100 Kg

Pays Land Paese	Description - Beschreibung Descrizione - Omschrijving	1 9 6 7											
		MAR				APR				MAI			
		6-12	13-19	20-26	27-2	3-9	10-16	17-23	24-30	1-7	8-14		
PG 11 : Camembert et fromages du même groupe Camembert e formaggi dello stesso gruppo		Camembert und Käse derselben Gruppe Camembert en kaassoorten van dezelfde groep											
UEBL/BLEU	Prix de seuil - Drempelprijzen	Fb/Flux	5948,4				6025,0						
	Prix franco frontière - Prijzen franco-grens	Fb/Flux	4126,0	4126,0	4126,0	4126,0	4126,0	4126,0	4126,0	4126,0	4126,0		
	Prélèvements - Heffingen	Fb/Flux	1800,9	1800,9	1800,9	1800,9	1899,0	1899,0	1899,0	1899,0			
DEUTSCHLAND (BR)	Schwellenpreise	DM	475,87				482,00						
	Frei-Grenze-Preise	DM	330,08	330,08	330,08	330,08	330,08	330,08	330,08	330,08	330,08		
	Abschöpfungen	DM	126,37	126,37	126,37	126,37	133,98	133,98	133,98	133,98			
FRANCE	Prix de seuil	Ff	587,35				594,92						
	Prix franco frontière	Ff	407,41	407,41	407,41	407,41	407,41	407,41	407,41	407,41	407,41		
	Prélèvements	Ff	168,62	168,62	168,62	168,62	178,31	178,31	178,31	178,31			
ITALIA	Prezzi d'entrata	Lit	74.335				75.313						
	Prezzi franco-frontiera	Lit	52.825	52.825	52.825	52.825	52.825	52.825	52.825	52.825	52.825		
	Prelievi	Lit	15.973	15.973	15.973	15.973	17.132	17.132	17.132	17.132			
NEDERLAND	Drempelprijzen	Fl	430,66				436,21						
	Prijzen franco-grens	Fl	298,72	298,72	298,72	298,72	298,72	298,72	298,72	298,72	298,72		
	Heffingen	Fl	130,38	130,38	130,38	130,38	137,49	137,49	137,49	137,49			
PG 13 : Lactose		Laktose		Lattosio		Melksuiker							
UEBL/BLEU	Prix de seuil - Drempelprijzen	Fb/Flux	2012,5				2150,0						
	Prix franco frontière - Prijzen franco-grens	Fb/Flux	1264,0	1264,0	1264,0	1264,0	1264,0	1264,0	1264,0	1264,0	1264,0		
	Prélèvements - Heffingen	Fb/Flux	637,3	637,3	637,3	637,3	767,0	767,0	767,0	767,0			
DEUTSCHLAND (BR)	Schwellenpreise	DM	161,00				172,00						
	Frei-Grenze-Preise	DM	101,12	101,12	101,12	101,12	101,12	101,12	101,12	101,12	101,12		
	Abschöpfungen	DM	53,95	53,95	53,95	53,95	64,53	64,53	64,53	64,53			
FRANCE	Prix de seuil	Ff	221,17				212,29						
	Prix franco frontière	Ff	124,81	124,81	124,81	124,81	124,81	124,81	124,81	124,81	124,81		
	Prélèvements	Ff	53,36	53,36	53,36	53,36	46,26	46,26	46,26	46,26			
ITALIA	Prezzi d'entrata	Lit	29.668				26.875						
	Prezzi franco-frontiera	Lit	15.800	15.800	15.800	15.800	15.800	15.800	15.800	15.800	15.800		
	Prelievi	Lit	11.431	11.431	11.431	11.431	8.857	8.857	8.857	8.857			
NEDERLAND	Drempelprijzen	Fl	145,71				155,66						
	Prijzen franco-grens	Fl	91,51	91,51	91,51	91,51	91,51	91,51	91,51	91,51	91,51		
	Heffingen	Fl	47,42	47,42	47,42	47,42	56,90	56,90	56,90	56,90			

PRIX DE SEUIL PRIX FRANCO FRONTIERE PRELEVEMENTS ENVERS PAYS TIERS
 SCHWELLENPREISE PREI-GRENZE-PREISE ABSCHOPFUNGEN GEGENUBER DRITTLANDERN
 PREZZI D'ENTRATA PREZZI FRANCO-FRONTIERA PRELIEVI VERSO PAESI TERZI
 DREMPELPRIJZEN PRIJZEN FRANCO-GRENS HEFFINGEN TEGENOVER DERDE LANDEN

PRODUITS LAITIERS
 MILCHERZEUGNISSE
 PROD. LATT.-CAS.
 ZUIVELPRODUCTEN

Pour importations vers : Für Einfuhren nach : Per importazioni verso : Voor invoeren naar :

100 Kg

Pays Land Paese	Description - Beschreibung Descrizione - Omschrijving	1 9 6 7										
		FEB	MAR	APR	MAI	JUN	JUL	AUG	SEP	OCT	NOV	
BURAC : Beurre fabriqué à partir de crème acide Burro fabbricato con crema acida		Sauerrahmbutter Boter bereid uit aangezuurde room										
BELGIQUE/ BELGIE	Prix de seuil- Drempelprijzen	Fb	10.363,0		10.363,0							
	Prix franco frontière - Prijzen franco grens	Fb	2542,0	2525,0	2525,0							
	Prélèvements- Heffingen	Fb	7813,0	7813,0	7836,3							
DEUTSCHLAND (BR)	Schwellenpreise	DM	733,49		740,00							
	Frei-Grenze-Preise	DM	203,36	202,00	202,00							
	Abeschöpfungen	DM	508,80	508,80	516,57							
FRANCE	Prix de seuil	Ff	910,35		910,35	920,00 (1)						
	Prix franco frontière	Ff	251,00	249,32	249,32							
	Prélèvements	Ff	655,56	655,56	664,62							
ITALIA	Prezzi d'entrata	Lit	105.000		109.375							
	Prezzi franco-frontiera	Lit	32.606	32.500	32.500							
	Prelievi	Lit	66.231	66.231	70.215							
LUXEMBOURG	Prix de seuil	Flux	9.376,0		9.562,5							
	Prix franco frontière	Flux	2542,0	2525,0	2525,0							
	Prélèvements	Flux	.	.	.							
NEDERLAND	Drempelprijzen	Fl	565,63		628,31							
	Prijzen franco-grens	Fl	184,04	182,81	182,81							
	Heffingen	Fl	381,01	381,01	441,29							
BURDO : Beurre fabriqué à partir de crème douce Burro fabbricato con crema dolce		Süßerahmbutter Boter bereid uit verse room										
BELGIQUE/ BELGIE	Prix de seuil- Drempelprijzen	Fb	10.363,0		10.363,0							
	Prix franco frontière- Prijzen franco.grens	Fb	2542,0	2525,0	2525,0							
	Prélèvements - Heffingen	Fb	7813,0	7813,0	7836,3							
DEUTSCHLAND (BR)	Schwellenpreise	DM	733,49		740,00							
	Frei-Grenze-Preise	DM	203,36	202,00	202,00							
	Abeschöpfungen	DM	508,80	508,80	516,57							
FRANCE	Prix de seuil	Ff	910,35		910,35	920,00 (1)						
	Prix franco frontière	Ff	251,00	249,32	249,32							
	Prélèvements	Ff	655,56	655,56	664,62							
ITALIA	Prezzi d'entrata	Lit	105.000		109.375							
	Prezzi franco-frontiera	Lit	32.606	32.500	32.500							
	Prelievi	Lit	66.231	66.231	70.215							
LUXEMBOURG	Prix de seuil	Flux	9376,0		9562,5							
	Prix franco frontière	Flux	2542,0	2525,0	2525,0							
	Prélèvements	Flux	.	.	.							
NEDERLAND	Drempelprijzen	Fl	565,63		628,31							
	Prijzen franco-grens	Fl	184,04	182,81	182,81							
	Heffingen	Fl	381,01	381,01	441,29							

(1) à partir de : / ab : / a partire dal : / vanaf : 10.4.1967

PRIX DE SEUIL
SCHWELLENPREISE
PREZZI D'ENTRATA
DREMPELPRIJZEN

PRIX FRANCO FRONTIERE
FREI-GRENZE-PREISE
PREZZI FRANCO-FRONTIERA
PRIJZEN FRANCO-GRENS

PRELEVEMENTS ENVERS PAYS TIERS
ABSCHÖPFUNGEN GEGENÜBER DRITTLÄNDERN
PRELIEVI VERSO PAESI TERZI
HEFFINGEN TEGENOVER DERDE LANDEN

PRODUITS LAITIERS
MILCHERZEUGNISSE
PROD. LATT.-CAS.
ZUIVELPRODUCTEN

Pour importations vers : Für Einfuhren nach : Per importazioni verso : Voor invoeren naar :

100 Kg

Pays Land Paese	Description - Beschreibung Descrizione - Omschrijving	1 9 6 7									
		MAR				APR				MAI	
		6-12	13-19	20-26	27-2	3-9	10-16	17-23	24-30	1-7	8-14
BURAC : Beurre fabriqué à partir de crème acide Burro fabbricato con crema acida		Sauerrahmbutter					Boter bereid uit aangezuurde room				
BELGIQUE/ BELGIE	Prix de seuil- Drempelprijzen	Fb	10.363,0				10.363,0				
	Prix franco frontière - Prijzen franco grens	Fb	2525,0	2525,0	2525,0	2525,0	2525,0	2525,0	2525,0	2525,0	
	Prélèvements- Heffingen	Fb	7813,0	7813,0	7813,0	7813,0	7838,0	7838,0	7838,0	7838,0	.
DEUTSCHLAND (BR)	Schwellenpreise	DM	733,49				740,00				
	Frei-Grenze-Preise	DM	202,00	202,00	202,00	202,00	202,00	202,00	202,00	202,00	
	Abschöpfungen	DM	508,80	508,80	508,80	508,80	517,12	517,12	517,12	517,12	.
FRANCE	Prix de seuil	Ff	910,35				920,00				
	Prix franco-frontière	Ff	249,32	249,32	249,32	249,32	249,32	249,32	249,32	249,32	
	Prélèvements	Ff	655,56	655,56	655,56	655,56	658,03	667,68	667,68	667,68	.
ITALIA	Prezzi d'entrata	Lit	105.000				109.375				
	Prezzi franco-frontiera	Lit	32500	32500	32500	32500	32500	32500	32.500	32.500	
	Prelievi	Lit	66231	66231	66231	66231	70500	70500	70.500	70.500	.
LUXEMBOURG	Prix de seuil	Flux	9.376,0				9.562,5				
	Prix franco frontière	Flux	2525,0	2525,0	2525,0	2525,0	2525,0	2525,0	2525,0	2525,0	
	Prélèvements	Flux	
NEDERLAND	Drempelprijzen	Fl	565,63				628,31				
	Prijzen franco-grens	Fl	182,81	182,81	182,81	182,81	182,81	182,81	182,81	182,81	
	Heffingen	Fl	381,01	381,01	381,01	381,01	445,60	445,60	445,60	445,60	.
BURDO : Beurre fabriqué à partir de crème douce Burro fabbricato con crema dolce		Süßrahmbutter					Boter bereid uit verse room				
BELGIQUE/ BELGIE	Prix de seuil- Drempelprijzen	Fb	10.363,0				10.363,0				
	Prix franco frontière- Prijzen franco-grens	Fb	2525,0	2525,0	2525,0	2525,0	2525,0	2525,0	2525,0	2525,0	
	Prélèvements - Heffingen	Fb	7813,0	7813,0	7813,0	7813,0	7838,0	7838,0	7838,0	7838,0	.
DEUTSCHLAND (BR)	Schwellenpreise	DM	733,49				740,00				
	Frei-Grenze-Preise	DM	202,00	202,00	202,00	202,00	202,00	202,00	202,00	202,00	
	Abschöpfungen	DM	508,80	508,80	508,80	508,80	517,12	517,12	517,12	517,12	.
FRANCE	Prix de seuil	Ff	910,35				920,00				
	Prix franco frontière	Ff	249,32	249,32	249,32	249,32	249,32	249,32	249,32	249,32	
	Prélèvements	Ff	655,56	655,56	655,56	655,56	658,03	667,68	667,68	667,68	.
ITALIA	Prezzi d'entrata	Lit	105.000				109.375				
	Prezzi franco-frontiera	Lit	32500	32500	32500	32500	32500	32500	32.500	32.500	
	Prelievi	Lit	66231	66231	66231	66231	70500	70500	70500	70500	.
LUXEMBOURG	Prix de seuil	Flux	9.376,0				9.562,5				
	Prix franco frontière	Flux	2525,0	2525,0	2525,0	2525,0	2525,0	2525,0	2525,0	2525,0	
	Prélèvements	Flux	
NEDERLAND	Drempelprijzen	Fl	565,63				628,31				
	Prijzen franco-grens	Fl	182,81	182,81	182,81	182,81	182,81	182,81	182,81	182,81	
	Heffingen	Fl	381,01	381,01	381,01	381,01	445,60	445,60	445,60	445,60	.

PRIX DE SEUIL
SCHWELLENPREISE
PREZZI D'ENTRATA
DREMPELPRIJZEN

PRIX FRANCO FRONTIERE
FREI-GRENZE-PREISE
PREZZI FRANCO-FRONTIERA
PRIJZEN FRANCO-GRENS

PRELEVEMENTS ENVERS PAYS TIERS
ABSCHOPFUNGEN GEGENUBER DRITTLANDESM
PRELIEVI VERSO PAESI TERZI
HEFFINGEN TEGENOVER DERDE LANDE

PRODUITS LAITIERS
MILCHERZEUGNISSE
PROD. LATI.-CAS.
ZUIVELPRODUCTEN

100 Kg

Pays Land Paese	Description - Beschreibung Descrizione - Omschrijving	1967										
		FEB	MAR	APR	MAI	JUN	JUL	AUG	SEP	OCT	NOV	
CHE: Cheddar												
UKBL/BLEU	Prix de seuil- Drempelprijzen	Fb/ Flux	3813,0			3813,0						
	Prix franco frontière- Prijzen franco-grens	Fb/ Flux	2325,0	2325,0	2325,0							
	Prélèvements- Heffingen	Fb/ Flux	1454,0	1454,0	1485,7							
DEUTSCHLAND (BR)	Schwellenpreise	DM	305,04			305,04						
	Frei-Grenze-Preise	DM	186,00	186,00	186,00							
	Abschöpfungen	DM	105,11	105,11	107,65							
FRANCE	Prix de seuil	Ff	376,50			376,50						
	Prix franco frontière	Ff	229,57	229,57	229,57							
	Prélèvements	Ff	143,57	143,57	146,71							
ITALIA	Prezzi d'entrata	Lit	47.663			47.663						
	Prezzi franco-frontiera	Lit	29063	29063	29063							
	Prelievi	Lit	14782	14782	15179							
NEDERLAND	Drempelprijzen	Fl	276,06			276,06						
	Prijzen franco-grens	Fl	168,33	168,33	168,33							
	Heffingen	Fl	105,27	105,27	107,57							
TIL: Tilsit		Tilsiter Tilsit Tilsit										
UKBL/BLEU	Prix de seuil- Drempelprijzen	Fb/ Flux	5537,0			5696,0						
	Prix franco frontière- Prijzen franco-grens	Fb/ Flux	3499,8	3519,5	3584,4							
	Prélèvements- Heffingen	Fb/ Flux	2046,5	2046,5	2103,0							
DEUTSCHLAND (BR)	Schwellenpreise	DM	361,30			405,00						
	Frei-Grenze-Preise	DM	279,98	281,56	286,75							
	Abschöpfungen	DM	66,75	66,75	100,46							
FRANCE	Prix de seuil	Ff	558,25			569,68 (1)						
	Prix franco frontière	Ff	345,57	347,52	353,92							
	Prélèvements	Ff	211,17	211,17	212,36							
ITALIA	Prezzi d'entrata	Lit	72.500			74.844						
	Prezzi franco-frontiera	Lit	44998	45244	46054							
	Prelievi	Lit	22155	22155	23324							
NEDERLAND	Drempelprijzen	Fl	319,01			354,88						
	Prijzen franco-grens	Fl	253,39	254,81	259,51							
	Heffingen	Fl	64,52	64,52	93,01							

(1) à partir de/ ab:/ a partire dal:/ vanaf: 10. 4. 1967

PRIX DE SEUIL
SCHWELLENPREISE
PREZZI D'ENTRATA
DREMPELPRIJZEN

PRIX FRANCO FRONTIERE
FREI-GRENZE-PREISE
PREZZI FRANCO-FRONTIERA
PRIJZEN FRANCO-GRENS

PRELEVEMENTS ENVERS PAYS TIERS
ABSCHÖPFUNGEN GEGENÜBER DRITTLÄNDERN
PRELIEVI VERSO PAESI TERZI
HEFFINGEN TEGENOVER DERDE LANDE

PRODUITS LAITIERS
MILCHERZEUGNISSE
PROD. LATT.-CAS.
ZUIVELPRODUCTEN

100 Kg

Pays Land Paese	Description - Beschreibung Descrizione - Omschrijving		1 9 6 7									
			MAR				APR				MAI	
			6-12	13-19	20-26	27-2	3-9	10-16	17-23	24-30	1-7	8-12
CHE:			C h e d d a r									
UEBL/BLEU	Prix de seuil- Drempelprijzen Prix franco frontière- Prijzen franco-grens Prélèvements - Heffingen	Fb/ Flux	3813,0				3813,0					
		Fb/ Flux	2325,0	2325,0	2325,0	2325,0	2325,0	2325,0	2325,0	2325,0	2325,0	
		Fb/ Flux	1454,0	1454,0	1454,0	1454,0	1488,0	1488,0	1488,0	1488,0		
DEUTSCHLAND (BR)	Schwellenpreise Frei-Grenze-Preise Abschöpfungen	DM	305,04				305,04					
		DM	186,00	186,00	186,00	186,00	186,00	186,00	186,00	186,00	186,00	
		DM	105,11	105,11	105,11	105,11	107,83	107,83	107,83	107,83		
FRANCE	Prix de seuil Prix franco frontière Prélèvements	Ff	376,50				376,50					
		Ff	229,57	229,57	229,57	229,57	229,57	229,57	229,57	229,57	229,57	
		Ff	143,57	143,57	143,57	143,57	146,93	146,93	146,93	146,93		
ITALIA	Prezzi d'entrata Prezzi franco-frontiera Prelievi	Lit	47.663				47.663					
		Lit	29063	29063	29063	29063	29063	29063	29063	29063	29063	
		Lit	14782	14782	14782	14782	15207	15207	15207	15207		
NEDEERLAND	Drempelprijzen Prijzen franco-grens Heffingen	Ff	276,06				276,06					
		Ff	168,33	168,33	168,33	168,33	168,33	168,33	168,33	168,33	168,33	
		Ff	105,27	105,27	105,27	105,27	107,73	107,73	107,73	107,73		
TIL: Tilsit			Tilsiter				Tilsit				Tilsit	
UEBL/BLEU	Prix de seuil- Drempelprijzen Prix franco frontière- Prijzen franco-grens Prélèvements - Heffingen	Fb/ Flux	5537,0				5696,0					
		Fb/ Flux	3519,5	3519,5	3519,5	3519,5	3589,0	3589,0	3589,0	3589,0	3589,0	
		Fb/ Flux	2046,5	2046,5	2046,5	2046,5	2107,0	2107,0	2107,0	2107,0		
DEUTSCHLAND (BR)	Schwellenpreise Frei-Grenze-Preise Abschöpfungen	DM	361,30				405,00					
		DM	281,56	281,56	281,56	281,56	287,12	287,12	287,12	287,12	287,12	
		DM	66,75	66,75	66,75	66,75	102,87	102,87	102,87	102,87		
FRANCE	Prix de seuil Prix franco frontière Prélèvements	Ff	558,25				558,25		569,68			
		Ff	347,52	347,52	347,52	347,52	354,38	354,38	354,38	354,38	354,38	
		Ff	211,17	211,17	211,17	211,17	203,87	215,30	215,30	215,30		
ITALIA	Prezzi d'entrata Prezzi franco-frontiera Prelievi	Lit	72.500				74.844					
		Lit	45244	45244	45244	45244	46113	46113	46113	46113	46113	
		Lit	22155	22155	22155	22155	23048	23048	23048	23048		
NEDEERLAND	Drempelprijzen Prijzen franco-grens Heffingen	Ff	319,01				354,88					
		Ff	254,81	254,81	254,81	254,81	259,84	259,84	259,84	259,84	259,84	
		Ff	64,52	64,52	64,52	64,52	95,04	95,04	95,04	95,04		

SERVICES DES PUBLICATIONS DES COMMUNAUTÉS EUROPÉENNES
VERÖFFENTLICHUNGSTELLEN DER EUROPÄISCHEN GEMEINSCHAFTEN
SERVIZI PUBBLICAZIONI DELLE COMUNITÀ EUROPEE
PUBLIKATIEDIENSTEN VAN DE EUROPESE GEMEENSCHAPPEN

8191/1-2-3-4/1967/5