

LIBRARY

**MARCHES AGRICOLES
AGRARMÄRKTE
MERCATI AGRICOLI
LANDBOUWMARKTEN**

PRODUITS ANIMAUX - TIERISCHE PRODUKTE - PRODOTTI ANIMALI - DIERLIJKE PRODUKTEN

PRIX - PREISE - PREZZI - PRIJZEN

DIRECTION GENERALE DE L'AGRICULTURE, Division « Bilans, Etudes, Information »
GENERALDIREKTION LANDWIRTSCHAFT, Abteilung » Bilanzen, Studien, Information«
DIREZIONE GENERALE DELL'AGRICOLTURA, Divisione « Bilanci, Studi, Informazione »
DIRECTORAAT-GENERAAL LANDBOUW, Afdeling « Balansen, Studies, Informatie »

12, avenue de Broqueville, Bruxelles 15

Tel. 71 00 90

Telex 22 037 (Agricom)

La reproduction des données est subordonnée à l'indication de la source

Nachdruck mit Quellenangabe gestattet

La riproduzione del contenuto è subordinato alla citazione della fonte

Het overnemen van gegevens is toegestaan mits bronvermelding

Reference to this publication is requested for reproduction of any data

Abréviations et signes employés	Zeichen und Abkürzungen		Abbreviazioni e segni convenzionali	Tekens en afkortingen
Pas de cotation ou fixation des prix	Keine Preisnotierung oder-festsetzung	-	Nessuna quotazione o fissazione di prezzo	Geen notering of prijsvaststelling
Informations non disponibles	Informationen nicht verfügbar	.	Informazioni non disponibili	Informaties niet beschikbaar
Moyenne	Durchschnitt	Ø	Media	Gemiddelde
Unité monétaire	-	UM	Unità monetaria	-
-	Geldeinheit	GE	-	Geldeenheid
Unité de compte	-	UC	Unità di conto	-
-	Rechnungseinheit	RE	-	Rekeneenheid
Monnaie nationale	Nationale Währung	MN	Moneta nazionale	Nationale munteenheid
Franc belge	Belgischer Frank	Fb	Franco belga	Belgische frank
Deutschmark	Deutsche Mark	DM	Marco tedesco	Duitse mark
Franc français	Französischer Frank	Ff	Franco francese	Franse frank
Lire	Lira	Lit	Lira	Lire
Franc luxembourgeois	Luxemburger Frank	Flux	Franco lussemburghese	Luxemburgse frank
Florin	Gulden	Fl	Fiorino	Gulden
<u>Monnaies anglaises</u>	<u>Englische Währung</u>		<u>Moneta inglese</u>	<u>Engelse munteenheid</u>
a) Livre Sterling	a) Pfund Sterling	£	a) Lira sterlina	a) Pond sterling
b) Shilling	b) Shilling	s	b) Scellino	b) Shilling
c) Pence	c) Pence	d	c) Pence	c) Pence
<u>Monnaie autrichienne</u>	<u>Österreichische Währung</u>		<u>Moneta austriaca</u>	<u>Oostenrijkse munteenheid</u>
Schilling	Schilling	schil	Scellino	Schilling
<u>Monnaies danoises</u>	<u>Dänische Währung</u>		<u>Moneta danese</u>	<u>Deense munteenheid</u>
Couronne	Krone	DKr	Corona	Kroon
Øre	Øre	Øre	Øre	Øre
<u>Mesures anglaises</u>	<u>Englische Masse</u>		<u>Misure anglesi</u>	<u>Engelse maat</u>
Livre	Pfund	lb	Libbra	Pond
Hundredweight	Hundredweight	cwt (112 lb)	Hundredweight	Hundredweight
Poids vif	Lebendgewicht	FVI	Peso vivo	Levend gewicht
Poids abattu	Schlachtgewicht	PAB	Peso morto	Geslacht gewicht
Groupe de produit	Produktgruppe	FS	Gruppo del prodotto	Productengroep
Union économique belge-luxembourgeoise	Belgisch-luxemburgische Wirtschaftsunion	UEBL ELLU	Unione economica belgo-lussemburghese	Belgisch-luxemburgse econ. unie

TABLE DES MATIERESINHALTSVERZEICHNIS

	<u>Page/Seite</u>	
Taux de change	6	Wechselkurse
Jours fériés	7	Feiertage
<u>I. Viande porcine</u>		<u>I. Schweinefleisch</u>
A. Eclaircissements	8 - 15	A. Erläuterungen
B. Prix de marché		B. Marktpreise
1. Porcs	16 - 23	1. Schweine
2. Pièces de la découpe	24 - 25	2. Teilstücke
C. Prix d'écuse et prélèvements		C. Einschleusungspreise und Abschöpfungen
1. Intracommunautaires	26 - 29	1. Innergemeinschaftlich
2. Envers pays tiers	30 - 31	2. Gegenüber Drittländern
<u>II. Oeufs et Volailles</u>		<u>II. Eier und Schlachtgeflügel</u>
A. Eclaircissements	32 - 35	A. Erläuterungen
B. Prix de marché		B. Marktpreise
1. Oeufs	36 - 38	1. Eier
2. Volailles	39 - 40	2. Geflügel
C. Prix d'écuse et prélèvements		C. Einschleusungspreise und Abschöpfungen
1. Oeufs		1. Eier
a) Prélèvements intracommunautaires	41	a) Innergemeinschaftliche Abschöpfungen
b) Prix d'écuse et prélèvements envers pays tiers	42	b) Einschleusungspreise und Abschöpfungen gegenüber Drittländern
2. Volailles		2. Geflügel
a) Prélèvements intracommunautaires	43	a) Innergemeinschaftliche Abschöpfungen
b) Prix d'écuse et prélèvements envers pays tiers	44	b) Einschleusungspreise und Abschöpfungen gegenüber Drittländern
<u>III. Viande bovine</u>		<u>III. Rindfleisch</u>
A. Eclaircissements	45 - 52	A. Erläuterungen
B. Prix fixés	53 - 54	B. Festgesetzte Preise
C. Prix de marché		C. Marktpreise
1. Bovins vivants		1. Lebende Rinder
a) C.E.E. :		a) E.W.G. :
Belg - Deut	55 - 56	Belg - Deut
Fran - Ital	57 - 58	Fran - Ital
Lux - Ndr1	59 - 60	Lux - Ndr1
b) Pays tiers :		b) Drittländer :
Danm - Eire - GrBr	61 - 62	Danm - Eire - GrBr
2. Veaux vivants		2. Lebende Kälber
a) C.E.E. :		a) E.W.G. :
Belg - Deut - Fran	63 - 64	Belg - Deut - Fran
Ital - Lux - Ndr1	65 - 66	Ital - Lux - Ndr1
b) Pays tiers :		b) Drittländer :
Danmark	67	Danmark
D. Prix de marché -		D. Marktpreise -
Prix à l'importation -		Einfuhrpreise -
Prélèvements		Abschöpfungen
1. Bovins vivants	68 - 69	1. Lebende Rinder
2. Veaux vivants	70 - 71	2. Lebende Kälber
E. Montants maxima des restitutions		E. Höchstbeträge der Erstattungen
Bovins et veaux vivants	72	Lebende Rinder und Kälber

	<u>Page/Seite</u>	
IV. Produits laitiers		IV. Milcherzeugnisse
A. Eclaircissements	73 - 76	A. Eclaircissements
B. Lait (3,7%)	77	B. Milch (3,7%)
Prix fixés		Festgesetzte Preise
C. Prix de seuil	78	C. Schwellenpreise
D. Prix constatés sur le marché intérieur		D. Preise festgestellt auf dem inländischen Markt
PG 01 + PG 02	79 - 80	PG 01 + PG 02
PG 03 + PG 04	81 - 82	PG 03 + PG 04
PG 05 + PG 06	83 - 84	PG 05 + PG 06
PG 08 + PG 09	85 - 86	PG 08 + PG 09
PG 10 + PG 11	87 - 88	PG 10 + PG 11
PG 13 + PG 14	89 - 90	PG 13 + PG 14
CHE + TIL	92 - 94	CHE + TIL
E. Prix de seuil -		E. Schwellenpreise -
Prix franco-frontière -		Frei-Grenze-Preise -
Prélèvements intra-communautaires		Inneregemeinschaftliche Abschöpfungen
Pour importations vers :		Für Einfuhren nach :

	U.E.B.L./ B.L.E.U.		DEUTSCHLAND (BR)	FRANCE	ITALIA	NEDERLAND
PG 01 + PG 02	95 - 96	PG 01 + PG 02	111 - 112	125 - 126	139 - 140	153 - 154
PG 03 + PG 05	97 - 98	PG 03 + PG 04	113 - 114	127 - 128	141 - 142	155 - 156
PG 04	99 - 100	PG 05 + PG 06	115 - 116	129 - 130	143 - 144	157 - 158
PG 06 + PG 08	101 - 102	PG 08 + PG 09	117 - 118	131 - 132	145 - 146	159 - 160
PG 09 + PG 10	103 - 104	PG 10 + PG 11	119 - 120	133 - 134	147 - 148	161 - 162
PG 11 + PG 13	105 - 106	PG 13 + PG 14	121 - 122	135 - 136	149 - 150	163 - 164
PG 14	107 - 108	CHE + TIL	123 - 124	137 - 138	151 - 152	165 - 166
CHE + TIL	109 - 110					

F. Prix franco-frontière pays tiers	167 - 168	F. Frei-Grenze-Preise Drittländer
G. Prix de seuil		G. Schwellenpreise -
Prix franco-frontière -		Frei-Grenze-Preise -
Prélèvements envers pays tiers		Abschöpfungen gegenüber Drittländern
PG 01 + PG 02	169 - 170	PG 01 + PG 02
PG 03 + PG 04	171 - 172	PG 03 + PG 04
PG 05 + PG 06	173 - 174	PG 05 + PG 06
PG 07 + PG 08	175 - 176	PG 07 + PG 08
PG 09 + PG 10	177 - 178	PG 09 + PG 10
PG 11 + PG 13	179 - 180	PG 11 + PG 13
BURAC + BURDO	181 - 182	BURAC + BURDO
CHE + TIL	183 - 184	CHE + TIL

INDICEPagina/Bladzijde

Tassi di cambio	6
Giorni festivi	7
I. Carne suina	
A. Spiegazioni	8 - 15
B. Prezzi di mercato	
1. Suini	16 - 23
2. Pezzi staccati	24 - 25
C. Prezzi limite e prelievi	
1. Intracomunitari	26 - 29
2. Verso paesi terzi	30 - 31
II. Uova e Pollame	
A. Spiegazioni	32 - 35
B. Prezzi di mercato	
1. Uova	36 - 38
2. Pollame	39 - 40
C. Prezzi limite e prelievi	
1. Uova	
a) Prelievi intracomunitari	41
b) Prezzi limite e prelievi verso paesi terzi	42
2. Pollame	
a) Prelievi intracomunitari	43
b) Prezzi limite e prelievi verso paesi terzi	44
III. Carne bovina	
A. Spiegazioni	45 - 52
B. Prezzi fissati	53 - 54
C. Prezzi di mercato	
1. Bovini vivi	
a) C.E.E. :	
Belg - Deut	55 - 56
Fran - Ital	57 - 58
Lux - Ndr1	59 - 60
b) Paesi terzi :	
Danm - Eire - GrBr	61 - 62
2. Vitelli vivi	
a) C.E.F. :	
Belg - Deut - Fran	63 - 64
Ital - Lux - Ndr1	65 - 66
b) Paesi terzi :	
Danmark	67
D. Prezzi di mercato -	
Prezzi all'importazione -	
Prelievi	
1. Bovini vivi	68 - 69
2. Vitelli vivi	70 - 71
E. Importi massimi delle restituzioni	
Bovini e vitelli vivi	72

INHOUDSOPGAVE

Wisselkoersen
Feestdagen
I. Varkensvlees
A. Toelichting
B. Marktprijzen
1. Varkens
2. Deelstukken
C. Sluisprijzen en heffingen
1. Intracommunautaire
2. Tegenover derde landen
II. Eieren en Slachtpluimvee
A. Toelichting
B. Marktprijzen
1. Eieren
2. Gevogelte
C. Sluisprijzen en heffingen
1. Eieren
a) Intracommunautaire heffingen
b) Sluisprijzen en heffingen tegenover derde landen
2. Gevogelte
a) Intracommunautaire heffingen
b) Sluisprijzen en heffingen tegenover derde landen
III. Rundvlees
A. Toelichting
B. Vastgestelde prijzen
C. Marktprijzen
1. Levende runderen
a) E.E.G. :
Belg - Deut
Fran - Ital
Lux - Ndr1
b) Derde landen :
Danm - Eire - GrBr
2. Levende kalveren
a) E.E.G. :
Belg - Deut - Fran
Ital - Lux - Ndr1
b) Derde landen :
Danmark
D. Marktprijzen -
Invoerprijzen -
Heffingen
1. Levende runderen
2. Levende kalveren
E. Maximumbedragen van de restituties
Levende runderen en kalveren

Pagina/Bladzijde

IV. Prodotti lattiero-caseari

A. Spiegazioni	73 - 76
B. Latte (3,7%) Prezzi fissati	77
C. Prezzi d'entrata	78
D. Prezzi constatati sul mercato nazionale	
PG 01 + PG 02	79 - 80
PG 03 + PG 04	81 - 82
PG 05 + PG 06	83 - 84
PG 08 + PG 09	85 - 86
PG 10 + PG 11	87 - 88
PG 13 + PG 14	89 - 90
CHE + TIL	91 - 94
E. Prezzi d'entrata - Prezzi franco-frontiera Prelievi intracomunitari	
Per importazioni verso :	

IV. Zuivelprodukten

A. Toelichting	
B. Melk (3,7%) Vastgestelde prijzen	
C. Drempelprijzen	
D. Prijzen waargenomen op de binnenlandse markt	
PG 01 + PG 02	
PG 03 + PG 04	
PG 05 + PG 06	
PG 08 + PG 09	
PG 10 + PG 11	
PG 13 + PG 14	
CHE + TIL	
E Drempelprijzen - Prijzen franco-grens - Intracommunautaire heffingen	
Voor invoeren naar :	

	U.E.B.L./ B.L.E.U.		DEUTSCHLAND (BR)	FRANCE	ITALIA	NERDERLAND
PG 01 + PG 02	95 - 96	PG 01 + PG 02	111 - 112	125 - 126	139 - 140	153 - 154
PG 03 + PG 05	97 - 98	PG 03 + PG 04	113 - 114	127 - 128	141 - 142	155 - 156
PG 04	99 - 100	PG 05 + PG 06	115 - 116	129 - 130	143 - 144	157 - 158
PG 06 + PG 08	101 - 102	PG 08 + PG 09	117 - 118	131 - 132	145 - 146	159 - 160
PG 09 + PG 10	103 - 104	PG 10 + PG 11	119 - 120	133 - 134	147 - 148	161 - 162
PG 11 + PG 13	105 - 106	PG 13 + PG 14	121 - 122	135 - 136	149 - 150	163 - 164
PG 14	107 - 108	CHE + TIL	123 - 124	137 - 138	151 - 152	165 - 166
CHE + TIL	109 - 110					

F. Prezzi franco-frontiera paesi terzi	167 - 168
G. Prezzi d'entrata - Prezzi franco-frontiera - Prelievi verso paesi terzi	
PG 01 + PG 02	169 - 170
PG 03 + PG 04	171 - 172
PG 05 + PG 06	173 - 174
PG 07 + PG 08	175 - 176
PG 09 + PG 10	177 - 178
PG 11 + PG 13	179 - 180
BURAC + BURDO	181 - 182
CHE + TIL	183 - 184

F. Prijzen franco-grens derde landen	
G. Drempelprijzen - Prijzen franco-grens - Heffingen tegenover derde landen	
PG 01 + PG 02	
PG 03 + PG 04	
PG 05 + PG 06	
PG 07 + PG 08	
PG 09 + PG 10	
PG 11 + PG 13	
BURAC + BURDO	
CHE + TIL	

JOURS FERIES DANS LES PAYS DE LA CEE - FEIERTAGE IN DEN LANDERN DER EWG
GIORNI FESTIVI NEI PAESI DELLA CEE - FEESTDAGEN IN DE LANDE VAN DE EEG

1967

Mois Monat Mensile Maand	d. d.	BELGIE/ BELGI- QUE	DEUTSCH- LAND (BR)	FRANCE	ITALIA	LUXEM- BOURG	NEDER- LAND	COMMIS- SION				
JAN	1	X	X	X	X	X	X	X	Jour de l'an	Neujahr	Capodanno	Nieuwjaarsdag
	2	X				X						
FEB	6				X				Fête de l'Epiphanie	Heilige Drei Könige	Epifania di N.S.	Driekoningen
	6					X			Lundi de Carnaval	Rosenmontag	Lunedì di Carnevale	Maandag van Karneval
MAR	19				X				St. Joseph	St. Joseph	S. Giuseppe	St.-Josef
	24		X				X	X	Vendredi Saint	Karfreitag	Venerdì Santo	Goede Vrijdag
APR	27	X	X	X	X	X	X	X	Lundi de Pâques	Ostersonntag	Lunedì dell'Angelo	Paasmaandag
	25				X				Anniversaire de la libé- ration	Jahrestag der Befreiung	Anniversario della Libe- razione	Verjaardag van de Be- vrijding
MAI	1	X	X	X	X	X	X	X	Fête du travail (Pour les Pays-Bas; célé- bration de l'anniversaire de la Reine)	Maifeiertag (Für die Niederlande: Geburtsstagsfeier der Königin)	Festa del lavoro (Per i Paesi Bassi: cele- brazione del genetliaco della Regina)	Dag van de Arbeid (Voor Nederland: viering van Koninginnedag)
	4	X	X	X	X	X	X	X	Ascension	Christi Himmelfahrt	Ascensione	Hemelvaartdag
JUN	9							X	Anniversaire de la déclai- ration Robert Schumann (1950)	Jahrestag der Erklärung von Robert Schumann (1950)	Anniversario della di- chiarazione di Robert Schumann (1950)	Verjaardag van de ver- klaring van Robert Schu- mann (1950)
	15	X	X	X		X	X	X	Lundi de Pentecôte	Pfingstmontag	Lunedì della Pentecoste	Pinkstermaandag
JUL	25		X		X				Fête-Dieu	Fronleichnam	Corpus Domini	Sacramentsdag
	2				X				Fête nationale	Nationalfeiertag	Festa nazionale	Nationale Feestdag
AUG	17		X						Jour de l'unité allemande	Tag der Deutschen Ein- heit	Giorno dell'Unità tedes- ca	Dag van de Duitse Een- heid
	23					X			Fête nationale	Nationalfeiertag	Festa nazionale	Nationale Feestdag
SEP	29				X				S.S. Pierre et Paul	H.H. Peter und Paul	S.S. Pietro e Paolo	H.H. Petrus en Paulus
	14			X					Fête nationale	Nationalfeiertag	Festa nazionale	Nationale Feestdag
OCT	21	X						X	Fête nationale (belge)	Nationalfeiertag (Belgien)	Festa nazionale (Belga)	Nationale Feestdag (België)
	15	X		X	X	X		X	Assomption	Maria Himmelfahrt	Assunzione di M.V.	Maria-ten-Hemelopneming
NOV	4					X						
	1	X		X	X	X		X	Toussaint	Allerheiligen	Ognissanti	Allerheiligen
DEC	2	X						X	Trépassés	Allerseelen	Commemorazione dei De- funti	Allerzielen
	4				X				L'unité nationale	Tag der Nationalen Ein- heit	Unità nazionale	Nationale Eenheid
NOV	11	X		X					Armistice 1914-1918	Waffenstillstand 1914-1918	Armistizio 1914-1918	Wapenstilstand 1914-1918
	15	X							Fête de la Dynastie	Fest der Dynastie	Festa della Dinastia	Feest van de Dynastie
DEC	22		X							Buss- und Bettag		
	8				X				L'immaculée Conception	Marië Empfängnis	Immacolata Concezione	Maria Onbevleete Ont- vangenis
DEC	24							X		Heiligabend	Vigilia di natale	
	25	X	X	X	X	X	X	X	Noël	Weihnachten	Natale di N.S.	Kerstmis
DEC	26	X	X		X	X	X	X	Noël	Weihnachten	S. Stefano	Kerstmis
	31								Sylvestre (après-midi)	Silvester (Nachmittag)	S. Silvestro (pomerig- gio)	Oudejaarsdag (namiddag)

VIANDE PORCINE

Eclaircissements concernant les prix de la viande porcine repris dans cette publication

I. PRIX FIXES

Conformément au Règlement n° 20/62/CEE du 4.4.1962., art. 2, 3, 4, 5, 7 et 8 (Journal officiel du 20.4.1962. 5ème année n° 30) portant établissement graduel d'une organisation commune des marchés dans le secteur de la viande de porc, le Conseil, statuant sur proposition de la Commission, fixe régulièrement des prix d'écluse et des prélèvements pour le porc abattu, le porc vivant, la viande de porc et les produits à base de viande de porc.

Prix d'écluse :

- 1) Un prix d'écluse envers pays tiers uniforme pour la Communauté est fixé à l'avance pour une durée de trois mois
- 2) Un prix d'écluse intracommunautaire est également fixé pour une durée de trois mois pour chacun des Etats-membres

Prélèvements :

- 1) Les prélèvements envers pays tiers sont fixés pour une durée de trois mois
- 2) Les prélèvements intracommunautaires sont fixés annuellement pour chacun des Etats-membres. La base de calcul des prélèvements intracommunautaires qui a été prise en considération pendant la période initiale (fin juillet 1962/1963) est la moyenne des cotations pour la qualité de référence sur les marchés représentatifs des Etats-membres, tenant compte du cycle porcin, c'est-à-dire des trois années, précédant l'entrée en vigueur du Règlement n° 20/62/CEE (pour l'Allemagne (R.F.), la France et l'Italie : de janvier 1959 à décembre 1961, soit 36 mois; pour la Belgique, le Luxembourg et les Pays-Bas: de juillet 1959 à décembre 1961, soit 30 mois). De multiples corrections ont été apportées aux prix de marché cotés pendant cette période, afin de tenir compte des situations particulières qui se sont présentées dans les Etats-membres au cours de la période de base.

II. PRIX SUR LE MARCHE INTERIEUR

Il convient de noter au préalable que les prix de marché indiqués pour chaque pays de la C.E.E. se rapportent souvent à des présentations de qualités et de conditions de livraison différentes.

Pour obtenir une plus grande comparabilité :

- 1) Des marchés représentatifs ont été choisis pour chaque Etat-membre, c'est-à-dire les marchés des régions de consommation les plus importantes et où sont reprises régulièrement des cotations officielles pour les porcs vivants ou abattus, notamment pour :

la Belgique : Marché d'Anderlecht

l'Allemagne (R.F.) : 12 marchés de la Nord Rhénanie et de la Westphalie (Bochum, Dortmund, Düsseldorf, Duisburg, Essen, Köln, Wuppertal, Gelsenkirchen, Aachen, Recklinghausen, Mönchen-Gladbach, Hagen)

la France : Les Halles Centrales de Paris

l'Italie : 6 marchés (Milano, Cremona, Mantova, Modena, Parma, Reggio Emilia)

le Luxembourg : Marchés de Luxembourg-ville et Esch-s-Alzette

les Pays-Bas : Cotations d'une organisation d'achat des porcs : IVO

- 2) Des qualités comparables ont été prises en considération. Pour chaque pays, les classes commerciales suivantes peuvent être considérées comme les plus représentatives pour :

la Belgique : Classe commerciale demi-gras, 95 - 105 kg, poids vif

l'Allemagne (R.F.) : Classe commerciale C, 100 - 119,5 kg, poids vif

la France : Qualité belle-coupe, 60 - 77 kg, poids abattu

l'Italie : Porcs de la catégorie 146 - 180 kg, poids vif

le Luxembourg : porcs de la catégorie I, classe A, jusque 100 kg, poids abattu

les Pays-Bas : "Vleeswarenvarkens", 2ème qualité, 70-85 kg, poids abattu

- 3) Dans le cas où les prix des porcs sont cotés pour le poids vif, ils sont convertis en prix pour poids abattu en multipliant au moyen du facteur de conversion de 1,3 le prix repris pour le poids vif.

- 4) aux cotations originales sont apportées en outre les corrections suivantes :

France: + 6,40 Ff/100 kg - pour la comparabilité du poids (le prix de marché étant coté pour demi-carrosse sans tête). Le poids de la tête est évalué à 6,4 % de celui de la carcasse, tête comprise, et le prix à 1,00 Ff par kg ou 6,40 Ff par 100 kg de carcasse.

- 7,00 Ff/100 kg - pour la comparabilité des qualités (la qualité "belle coupe" étant estimée supérieure à la qualité moyenne)

corrections à apporter aux prix pour la qualité "belle coupe"
aux Halles centrales de Paris.

- Italie :
- + 1600 Lit/100 kg - pour la comparabilité du stade de commercialisation et des conditions de livraison : (les prix cotés s'entendent dans la plupart des cas départ producteur et ne contiennent pas les frais de transport et de marché et la marge du commerce de gros).
 - + 700 Lit/100 kg - pour la comparabilité des qualités (la qualité "suini 146 à 180 kg" étant estimée inférieure à la qualité moyenne).
corrections à apporter au prix moyen côté sur les 6 marchés pour la qualité "suini 146 à 180 kg".
- Pays-Bas :
- + 3,00 Fl/100 kg - pour obtenir une moyenne pondérée des 4 catégories des "Vleeswarenvarkens" en partant du prix pour la Cat. 2.
 - + 4,00 Fl/100 kg - pour les frais de commercialisation et d'organisation : (les prix cotés sont des prix payés par la coopérative IVO aux producteurs).
 - + 3,6 % - pour la marge du grossiste.
 - 5,132 Fl/100 kg - pour la comparabilité des qualités (la qualité "Vleeswarenvarkens" étant estimée supérieure à la qualité moyenne).
corrections à apporter au prix côté par IVO pour "Vleeswarenvarkens" Cat. 2.

Pour la Belgique, l'Allemagne (R.F.) et le Luxembourg, aucune correction n'a été apportée.

SCHWEINEFLEISCH

Erläuterungen zu den nachstehend aufgeführten Preisen für Schweinefleisch

I. FESTGESETZTE PREISE

Gemäss Art. 2,3,4,5,7 und 8 der Verordnung Nr. 20/62/EWG vom 4.4.1962 (Amtsblatt der Gemeinschaften vom 20.4.62 - 5. Jahrgang Nr. 30) über die schrittweise Errichtung einer gemeinsamen Marktorganisation für Schweinefleisch setzt der Rat auf Vorschlag der Kommission regelmässig Einschleusungspreise und Abschöpfungen fest für lebende Schweine, geschlachtete Schweine, Schweinefleisch und für aus Schweinefleisch hergestellte Erzeugnisse.

Einschleusungspreise:

1. Gegenüber dritten Ländern wird im voraus für einen Zeitraum von drei Monaten ein einheitlicher Einschleusungspreis für die ganze Gemeinschaft festgesetzt.
2. Innergemeinschaftliche Einschleusungspreise werden im voraus für die Dauer von drei Monaten für jeden Mitgliedstaat festgesetzt.

Abschöpfungen:

1. Abschöpfungen für Einfuhren aus dritten Ländern werden für die Dauer von drei Monaten festgesetzt.
2. Abschöpfungen für Einfuhren aus den Ländern der Gemeinschaft werden für jeden Mitgliedstaat jährlich festgesetzt.

Für die Berechnung der innergemeinschaftlichen Abschöpfungen für die Anfangsperiode der gemeinsamen Marktorganisation für Schweinefleisch (Ende Juli 62/63) wurde ausgegangen vom Durchschnitt der Notierungen auf den repräsentativen Märkten der Mitgliedstaaten umgerechnet auf die Referenzqualität. Bei dieser Berechnung wurde - mit Rücksicht auf den Schweinezyklus - ausgegangen von einem Zeitraum von etwa drei Jahren vor Inkrafttreten der Verordnung 20/62/EWG, das heisst für Deutschland (BR), Frankreich und Italien: Januar 1959 bis Dezember 1961, also 36 Monate, und für Belgien, Luxemburg und die Niederlande: Juli 1959 bis Dezember 1961, also 30 Monate. Die in diesen Zeiträumen notierten Marktpreise wurden durch eine grössere Anzahl von Berichtigungen für diesen Zweck angepasst.

II. PREISE AUF DEM INLÄNDISCHEN MARKT

Es muss vorausgeschickt werden, dass diesen in den Mitgliedstaaten der Gemeinschaft festgestellten Marktpreisen unterschiedliche Qualitäten, unterschiedliche Handelsstufen und andere unterschiedliche preisbeeinflussende Faktoren zugrundeliegen können.

Für eine bessere Vergleichbarkeit der Preise werden daher

1. für jeden Mitgliedstaat repräsentative Märkte ausgewählt, insbesondere die Märkte in den Verbrauchsgebieten auf denen regelmässig amtliche Notierungen für geschlachtete oder für lebende Schweine vorliegen, und zwar für:

<u>Belgien:</u>	Markt von Anderlecht
<u>Deutschland (BR):</u>	12 nordrhein-westfälische Märkte (Bochum, Dortmund, Düsseldorf, Duisburg, Essen, Köln, Wuppertal, Gelsenkirchen, Aachen, Recklinghausen, Mönchen-Gladbach, Hagen)
<u>Frankreich:</u>	"Halles Centrales", Paris
<u>Italien:</u>	sechs Märkte (Milano, Cremona, Mantova, Modena, Parma, Reggio Emilia)
<u>Luxemburg:</u>	Luxemburg - Stadt und Esch-sur-Alzette
<u>die Niederlande:</u>	Notierungen der Einkaufsorganisation für Schweine: IVO

2. bestimmte Qualitäten ausgewählt, und zwar für:

<u>Belgien:</u>	Handelsklasse halb-fett, 95-105 kg, Lebendgewicht
<u>Deutschland (BR):</u>	Handelsklasse C, 100-119,5 kg, Lebendgewicht
<u>Frankreich:</u>	Qualität "belle-coupe", 60-77 kg, Schlachtgewicht
<u>Italien:</u>	Schweine der Gewichtsklasse 146-180 kg, Lebendgewicht
<u>Luxemburg:</u>	Schweine der Kategorie I, Klasse A, bis 100 kg, Schlachtgewicht
<u>die Niederlande:</u>	Vleeswarenvarkens, 2. Qualität, 70-85 kg, Schlachtgewicht

3. die Notierungen "Lebendgewicht" in "Schlachtgewicht" umgerechnet durch Multiplikation mit 1,3.

4. werden die Originalnotierungen ausserdem wie folgt korrigiert

- Frankreich: + 6,40 Ff/100 kg - für die Vergleichbarkeit des Gewichts (da der Marktpreis für Schweinehälften ohne Kopf gilt). Das Gewicht des Kopfes wird mit 6,4 % des Schlachtkörpergewichtes (incl. Kopf) und mit 1,00 Ff/kg gleich 6,40 Ff/100 kg bewertet.
- 7,00 Ff/100 kg - für die Vergleichbarkeit der Qualitäten (die Qualität "belle-coupe" wird besser als die Durchschnittsqualität eingeschätzt).
Diese Berichtigungen sind auf den Preis, der für die Qualität "belle-coupe" in den "Halles centrales" von Paris notiert wird, anzuwenden.
- Italien: + 1600 Lit/100 kg - für die Vergleichbarkeit der Handelsstufe und der Lieferbedingungen: (die notierten Preise verstehen sich in den meisten Fällen ab Erzeuger und schliessen daher die Transport- und Marktkosten und die Gewinnspanne des Grosshandels nicht ein).
- + 700 Lit/100 kg - für die Vergleichbarkeit der Qualitäten (die Qualität "suini 146 à 180 kg" wird schlechter als die Durchschnittsqualität eingeschätzt).
Diese Berichtigungen sind auf den Durchschnittspreis, der auf den 6 Märkten für die Qualität "suini 146 à 180 kg" notiert wird, anzuwenden.
- die Niederlande: + 3,00 Fl/100 kg - um einen gewagten Durchschnitt der 4 Kategorien der "Vleeswarenvarkens" zu erhalten, ausgehend vom Preis für die Kat. 2.
- + 4,00 Fl/100 kg - für Vermarktungskosten: (die notierten Preise sind Preise die von der Genossenschaft IVO den Erzeugern gezahlt werden).
- + 3,6 % - für die Gewinnspanne des Grosshandels
- 5,132 Fl/100 kg - für die Vergleichbarkeit der Qualitäten (die Qualität "Vleeswarenvarkens" wird besser als die Durchschnittsqualität eingeschätzt).
Die Berichtigungen sind auf den von IVO notierten Preis für "Vleeswarenvarkens" Kat. 2 anzuwenden.

Für Belgien, Deutschland (BR) und Luxemburg wurden keine Korrekturen vorgenommen.

CARNE SUINA

Spiegazioni relative ai prezzi della carne suina che figurano nella presente pubblicazione

I. PREZZI FISSATI

A norma del regolamento n. 20/62/CEE del 4.4.1962, art. 2, 3, 4, 5, 7 e 8 (Gazzeta Ufficiale del 20.4.1962, anno 5° n. 30) che tende alla stabilizzazione graduale di un'organizzazione comune dei mercati nel settore della carne suina, il Consiglio, deliberando su proposta della Commissione, fissa regolarmente i prezzi limite ed i prelievi per i suini macellati, i suini vivi, la carne suina ed i prodotti a base di carne suina.

Prezzi limite

- 1) Un uniforme prezzo limite verso i paesi terzi è fissato in precedenza per la Comunità, per un periodo di 3 mesi.
- 2) Un prezzo limite intracomunitario è ugualmente fissato per un periodo di 3 mesi per ciascuno degli Stati membri.

Prelievi

- 1) I prelievi verso i paesi terzi sono fissati per un periodo di 3 mesi.
- 2) I prelievi intracomunitari sono fissati annualmente per ogni Stato membro. La base di calcolo per i prelievi intracomunitari, che è stata presa durante il periodo iniziale (fine luglio 1962/63), è la media della quotazione per la qualità determinata sui mercati rappresentativi degli Stati membri, tenendo conto del ciclo porcino, vale a dire dei tre anni che hanno preceduto l'entrata in vigore del Regolamento n. 20/62/CEE (per la R.F. di Germania, la Francia e l'Italia: gennaio 1959-dicembre 1961 = 36 mesi; per il Belgio, il Lussemburgo ed i Paesi Bassi: luglio 1959-dicembre 1961 = 30 mesi). I prezzi di mercato, quotati durante tale periodo, sono stati spesso corretti per tener conto delle particolari situazioni che si sono presentate negli Stati membri nel corso del periodo stesso.

II. PREZZI SUL MERCATO INTERNO

E' bene anzitutto notare che i prezzi di mercato per ciascun Paese della CEE si riferiscono spesso a differenti qualità e condizioni di consegna.

Per un migliore confronto :

- 1) Ciascuno Stato membro ha scelto dei mercati rappresentativi cioè i mercati delle più importanti regioni di consumo dove vengono rilevate regolarmente delle quotazioni ufficiali per i suini vivi o macellati. In particolare :

Belgio : il mercato di Anderlécht

R.F. di Germania : 12 mercati Renania del Nord-Westfalia (Bochum, Dortmund, Düsseldorf, Duisburg, Essen, Köln, Wuppertal, Gelsenkirchen, Aachen, ~~Mecklinghausen~~, München-Gladbach, Hagen)

Francia : "Halles centrales" di Parigi

Italia : 6 mercati (Milano, Cremona, Mantova, Modena, Parma, Reggio Emilia)

Lussemburgo: il mercato di Lussemburgo città e di Esch-sur-Alzette

Paesi Bassi: quotazioni dell'organizzazione per l'acquisto di suini IVO

- 2) Sono state prese in considerazione delle qualità comparabili. Le seguenti classi commerciali possono essere considerate come le più rappresentative in ciascun Paese :

Belgio : classe commerciale "demi-gras", 95-105 Kg, peso vivo

R.F. di Germania : classe commerciale C, 100-119,5 Kg, peso vivo

Francia : qualità "belle-coupe", 60-70 Kg, peso morto

Italia : suini della categoria 146-180 Kg, peso vivo

Lussemburgo: suini della categoria I, classe A, fino a 100 Kg, peso morto

Paesi Bassi: "Vleeswarenvarkens", 2a qualità, 70-85 Kg peso morto

- 3) I prezzi dei suini che sono quotati a peso vivo, sono convertiti in peso morto moltiplicando per 1,3 il prezzo del peso vivo.

4) Alle quotazioni originali vengono inoltre apportate le seguenti correzioni :

- Francia : + 6,40 Ff/100 kg - per la comparabilità del peso (il prezzo di mercato è quotato per mezzena senza testa). Il peso della testa rappresenta il 6,4 % del peso della carcassa, inclusa la testa, valutando il prezzo della stessa a 1,00 Ff per Kg o 6,40 Ff per 100 Kg di carcassa.
- 7,00 Ff/100 kg - per la comparabilità delle qualità (la qualità "belle coupe" è stimata superiore alla qualità media).
Correzioni da apportare al prezzo per la qualità "belle coupe" alle "Halles centrales" di Parigi.
- Italia : + 1.600 Lit/100 kg - per la comparabilità della fase di commercializzazione e delle condizioni di consegna (i prezzi quotati si intendono nella maggior parte dei casi partenza produttore, escluse le spese di trasporto e di mercato ed il margine del commercio all'ingrosso).
- + 700 Lit/100 kg - per la comparabilità delle qualità (la qualità "suini 146-180 kg" è stimata inferiore alla qualità media).
Correzioni da apportare al prezzo medio quotato sui sei mercati per la qualità "suini 146-180 kg".
- Paesi Bassi : + 3,00 Fl/100 kg - per ottenere una media ponderata delle quattro categorie di "Vleeswarenvarkens" partendo dal prezzo per la categoria 2.
- + 4,00 Fl/100 kg - per le spese di commercializzazione e di organizzazione (i prezzi quotati sono prezzi pagati dall'organizzazione IVO ai produttori).
- + 3,6 % - per il margine del grossista.
- 5,132 Fl/100 kg - per la comparabilità delle qualità (la 1a qualità "Vleeswarenvarkens" è ritenuta superiore alla qualità media).
Correzioni da apportare al prezzo quotato dalla IVO per "Vleeswarenvarkens" Categoria 2.

per il Belgio, la R.F. di Germania e il Lussemburgo non è stata apportata nessuna correzione.

VARKENSVLEES

Toelichting op de in deze publicatie voorkomende prijzen voor varkensvlees

I. VASTGESTELDE PRIJZEN

Overeenkomstig art. 2, 3, 4, 5, 7 en 8 van Verordening nr. 20/62/EEG van 4.4.1962 (Publicatieblad dd. 20.4.1962 - 5e jaargang, nr. 30) houdende de geleidelijke totstandbrenging van een gemeenschappelijke ordening der markten in de sector varkensvlees, stelt de Raad, op voorstel van de Commissie, regelmatig sluisprijzen en heffingen vast voor geslachte varkens, levende varkens, varkensvlees en produkten op basis van varkensvlees.

Sluisprijzen:

1. Tegenover derde landen wordt vooraf voor de duur van drie maanden een uniforme sluisprijs voor de ganse Gemeenschap vastgesteld
2. Intracommunautaire sluisprijzen worden eveneens om de drie maanden voor iedere Lid-Staat afzonderlijk vastgesteld.

Heffingen:

1. Derdelandsheffingen worden om de drie maanden vastgesteld
2. Intraheffingen worden voor iedere Lid-Staat jaarlijks vastgesteld

Voor de berekening van de intraheffingen gedurende de aanvangsperiode (einde juli 1962/1963) werd uitgegaan van het gemiddelde van de noteringen voor de referentiekwaliteit op de representatieve markten van de Lid-Staten, waarbij rekening gehouden werd met de varkenscyclus, d.i. de drie jaar voorafgaande aan de inwerkingtreding van Verordening 20/62/EEG (voor Duitsland (BR), Frankrijk en Italië : januari 1959 - december 1961 : 36 maanden; voor België, Luxemburg en Nederland : juli 1959 - december 1961 : 30 maanden). Op de voor deze periode genoteerde marktprijzen werden echter talrijke correcties aangebracht ten einde rekening te houden met de bijzondere situaties welke zich tijdens deze periode in de verschillende Lid-Staten hebben voorgedaan.

II. PRIJZEN OP DE BINNENLANDSE MARKT

Vooraf dient opgemerkt te worden, dat de voor de onderscheidene landen van de EEG vermelde marktprijzen betrekking hebben op dikwijls uiteenlopende presentatie, kwaliteiten en leveringsvoorwaarden.

Om een betere vergelijkbaarheid te bekomen werden :

1. voor iedere Lid-Staat representatieve markten gekozen, namelijk de markten in de voornaamste verbruiksgebieden, waarop geregeld officiële noteringen, hetzij voor geslachte, hetzij voor levende varkens tot stand komen, met name :

<u>België</u> :	markt van Anderlecht
<u>Duitsland (BR)</u> :	12 markten in Noordrijnland-Westfalen (Bochum, Dortmund, Düsseldorf, Duisburg, Essen, Köln, Wuppertal, Gelsenkirchen, Aachen, Recklinghausen, Mönchen-Gladbach, Hagen)
<u>Frankrijk</u> :	de "Halles Centrales" van Parijs
<u>Italië</u> :	6 markten (Milano, Cremona, Mantova, Modena, Parma, Reggio Emilia)
<u>Luxemburg</u> :	markten van Luxemburg-stad en Esch-s-Alzette
<u>Nederland</u> :	noteringen van de Varkensinkooporganisatie IVO

2. voor iedere Lid-Staat vergelijkbare kwaliteiten in aanmerking genomen. Volgende handelsklassen werden in de afzonderlijke landen als representatief beschouwd :

<u>België</u> :	handelsklasse half-vet, 95-105 kg, levend gewicht
<u>Duitsland (BR)</u> :	handelsklasse C, 100-119,5 kg, levend gewicht
<u>Frankrijk</u> :	kwaliteit "belle-coupe", 60-77 kg, geslacht gewicht
<u>Italië</u> :	varkens van gewichtsklasse 146-180 kg, levend gewicht
<u>Luxemburg</u> :	varkens van categorie I, klasse A, tot 100 kg geslacht gewicht
<u>Nederland</u> :	vleeswarenvarkens, 2e kwaliteit, 70-85 kg. geslacht gewicht

3. worden de varkensprijzen genoteerd voor levend gewicht, dan worden deze omgerekend in prijzen voor geslacht gewicht door de prijs voor levend gewicht te vermenigvuldigen met de factor 1,3.

4. werden in de oorspronkelijke noteringen bovendien de volgende correcties aangebracht:

Frankrijk : + 6,40 Fr/100 kg - voor de vergelijkbaarheid van het gewicht (daar de marktprijs wordt genoteerd voor halve varkens, zonder kop). Het gewicht van de kop wordt geraamd op 6,4 % van dat van het geslacht varken, met kop, en de prijs ervan op 1,00 Fr per kg of 6,40 Fr per 100 kg geslacht gewicht

- 7,00 Fr/100 kg - voor de vergelijkbaarheid van de kwaliteiten (daar de kwaliteit "belle coupe" wordt geacht een betere kwaliteit te zijn dan de gemiddelde kwaliteit)

Correcties aan te brengen aan de prijs van de in de "Halles centrales" van Parijs aangevoerde kwaliteit "belle coupe"

Italië : + 1.600 Lit/100kg- voor de vergelijkbaarheid wat betreft het commercialisatiestadium en de leveringsvoorwaarden : (de genoteerde prijzen hebben meestal betrekking op leveringen af producent en sluiten noch de transport- en marktkosten noch de groothandelsmarge in).

+ 700 Lit/100 kg - voor de vergelijkbaarheid van de kwaliteiten (daar de kwaliteit "suini 146-180 kg" wordt geacht beneden de gemiddelde kwaliteit te liggen).

Correcties aan te brengen aan de gemiddelde prijs, genoteerd op de zes markten voor de kwaliteit "suini 146-180 kg"

Nederland : + 3,00 Fl/100 kg- om, uitgaande van de prijs voor de 2de categorie, een gewogen gemiddelde te bekomen van de 4 categorieën "Vleeswarenvarkens"

+ 4,00 Fl/100 kg- voor de commercialisatie- en organisatiekosten : (de genoteerde prijzen zijn de door de coöperatie IVO aan de producenten uitbetaalde prijzen).

+ 3,6 % - voor de groothandelsmarge

- 5,132 Fl/100 kg- voor de vergelijkbaarheid van de kwaliteiten (daar de kwaliteit "Vleeswarenvarkens" wordt geacht een betere kwaliteit te zijn dan de gemiddelde kwaliteit).

Correcties aan te brengen aan de door IVO voor "Vleeswarenvarkens" van categorie 2 genoteerde prijzen.

voor België, Duitsland (BR) en Luxemburg is geen enkele correctie aangebracht

PRIX CONSTATES SUR LE MARCHÉ INTERIEUR
 PREISE FESTGESTELLT AUF DEM INLÄNDISCHEN MARKT
 PREZZI CONSTATATI SUL MERCATO NAZIONALE
 PRIJZEN WAARGENOMEN OP DE BINNENLANDSE MARKT

VIANDE PORCINE
 SCHWEINEFLEISCH
 CARNE SUINA
 VARKENSVLEES

Kg

Marchés Märkte Mercati Markten	Description - Beschreibung Descrizione - Omschrijving		1 9 6 6						1 9 6 7				
			JUL	AUG	SEP	OCT	NOV	DEC	JAN	FEB	MAR	APR	MAI
BELGIQUE - BELGIE													
ANDERLECHT	Porcs extra de viande- Extra vleesvarkens	PVI	Fb	39,5	39,9	39,5	38,1	38,5	38,8	39,0	37,9		
	Porcs de viande- Vleesvarkens		Fb	35,9	36,1	36,0	34,3	35,3	35,8	36,0	34,9		
	Porcs demi-gras- Halfvette varkens 95-105 kg		Fb	33,5	33,8	33,1	31,5	32,8	33,1	33,6	32,3		
	Porcs gras- Vette varkens		Fb	31,2	31,7	30,9	29,0	30,6	30,8	31,0	29,9		
	Truies- Zeugen		Fb	28,7	30,5	30,9	30,0	29,7	30,4	30,8	31,1		
DEUTSCHLAND (BR)													
12 NORDRHEIN- WESTFÄLISCHE MÄRKTE	Schweine Klasse A 150 Kg und mehr	PVI	DM	2,89	3,04	3,08	2,89	2,92	2,86	2,74			
	Schweine Klasse B 1 135-149,5 Kg		DM	3,00	3,16	3,19	2,94	3,00	2,93	2,84			
	Schweine Klasse B 2 120-134,5 Kg		DM	3,06	3,21	3,24	3,01	3,06	2,99	2,91			
	Schweine Klasse C 100-119,5 Kg		DM	3,11	3,25	3,29	3,07	3,11	3,05	2,98			
	Schweine Klasse D 80-99,5 Kg		DM	3,11	3,24	3,28	3,05	3,09	3,04	2,97			
	Sauen Klasse G 1		DM	2,61	2,78	2,75	2,70	2,72	2,64	2,48			
FRANCE													
HALLES CEN- TRALES DE PARIS	Porcs complet	PAB	Ff	5,50	5,49	5,41	5,27	5,42	5,41	5,45	5,40		
	Porcs belle-coupe 60-77 Kg		Ff	4,66	4,69	4,65	4,46	4,82	4,78	4,73	4,53		
	Coches	PVI	Ff		
ITALIA													
6 MERCATI	Suini da 125-145 kg	PVI	Lit	420	454	444	452	470	493	495			
	Suini da 146-180 kg		Lit	421	453	440	440	459	486	491			
	Suini oltre 180 kg		Lit	422	453	438	429	452	467	490			
-	Scrofe		Lit			
LUXEMBOURG													
2 MARCHES	Porcs cat. I (classe AA jusque 100 kg)	PAB	Flux	49,7	50,0	50,0	50,0	50,0	50,0	50,0			
	Porcs cat. I (classe A jusque 100 kg)		Flux	43,5	44,1	44,3	44,5	45,0	45,0	44,8			
	Porcs cat. I (classe B jusque 100 kg)		Flux	37,3	38,4	38,6	39,0	39,8	39,8	39,4			
	Truies		Flux	31,8	32,8	33,3	33,4	33,9	33,9	33,2			
NEDERLAND													
IVO noteringen	Baconvarkens 2e Kwaliteit 63-69 kg	PAB	F1	2,65	2,80	2,82	2,77	2,90	2,95	2,62	2,61		
	Vleeswarenvarkens 2e Kwaliteit 70-85 kg		F1	2,67	2,81	2,83	2,78	2,92	2,97	2,63	2,63		
	Slagersvarkens 2e Kwaliteit 86-100 kg		F1	2,48	2,63	2,66	2,63	2,77	2,82	2,48	2,48		
's HERTOGEN- BOSCH	Zeugen	PVI	F1	1,75	1,93	2,11	2,09	2,06	2,14	2,05			

PRIX CONSTATES SUR LE MARCHÉ INTERIEUR
PREISE FESTGESTELLT AUF DEM INLÄNDISCHEN MARKT
PREZZI CONSTATATI SUL MERCATO NAZIONALE
PRIJZEN WAARGENOMEN OP DE BINNENLANDSE MARKT

VIANDE PORCINE
SCHWEINEFLEISCH
CARNE SUINA
VARKENSVLEES

Kg

Marchés Märkte Mercati Markten	Description - Beschreibung Descrizione - Omschrijving			1966		1967									
				DEC		JAN					FEB				
				19-25	26-1	2-8	9-15	16-22	23-29	30-5	6-12	13-19	20-26	27-5	
BELGIQUE - BELGIE															
ANDERLECHT	Porcs extra de viande- Extra vleesvarkens	PVI	Fb	38,5	38,5	38,5	39,5	39,5	38,5	38,5	37,3	38,0	38,0	36,5	
	Porcs de viande- Vleesvarkens		Fb	35,5	35,5	35,5	36,5	36,5	35,5	35,5	34,3	35,0	35,0	33,5	
	Porcs demi-gras- Halfvette varkens 95-105 kg		Fb	33,0	33,0	33,0	34,5	34,0	33,0	33,0	31,8	32,3	32,3	31,0	
	Porcs gras- Vette varkens		Fb	30,5	30,5	30,5	32,3	31,8	29,5	30,0	29,0	30,0	30,5	28,5	
	Truies- Zeugen		Fb	30,5	30,5	30,5	30,5	31,0	31,0	31,0	30,5	31,5	31,5	31,3	
DEUTSCHLAND (BR)															
12 NORDRHEIN- WESTFÄLISCHE MÄRKTE	Schweine Klasse A 150 Kg und mehr	PVI	DM	2,83	2,90	2,72	2,68	2,79	2,79	2,71	2,71	2,78	2,78		
	Schweine Klasse B 1 135-149,5 Kg		DM	2,91	3,01	2,89	2,82	2,84	2,85	2,79	2,82	2,85	2,87		
	Schweine Klasse B 2 120-134,5 Kg		DM	2,98	3,06	2,95	2,90	2,91	2,93	2,88	2,91	2,93	2,94		
	Schweine Klasse C 100-119,5 Kg		DM	3,04	3,10	3,02	2,97	2,97	2,98	2,94	2,97	2,98	2,99		
	Schweine Klasse D 80-99,5 Kg		DM	3,03	3,09	3,02	2,96	2,96	2,97	2,92	2,95	2,97	2,99		
	Sauen Klasse G 1		DM	2,60	2,65	2,54	2,48	2,47	2,49	2,43	2,42	2,49	2,51		
FRANCE															
HALLES GEN- TRALES DE PARIS	Porcs complet	PAB	Ff	5,40	5,40	5,40	5,50	5,50	5,40	5,45	5,45	5,40	5,35		
	Porcs belle-coupe 60-77 Kg		Ff	4,75	4,79	4,78	4,85	4,72	4,60	4,60	4,65	4,54	4,42		
	Coches	PVI	Ff		
ITALIA															
6 MERCATI	Suini da 125-145 kg	PVI	Lit	493	496	495	494	502	494	478	473	484	484		
	Suini da 146-180 kg		Lit	487	490	492	490	498	491	477	472	484	483		
	Suini oltre 180 kg		Lit	486	489	491	489	497	490	477	474	487	485		
-	Scrofe		Lit		
LUXEMBOURG															
2 MARCHES	Porcs Cat. I Classe AA jusque 100 kg	PAB	Flux	50,0	50,0	50,0	50,0	50,0	50,0	50,0	50,0	50,0	50,0	49,9	
	Porcs Cat. I Classe A jusque 100 kg		Flux	45,0	44,9	45,0	45,0	44,8	44,8	44,8	44,4	44,3	44,0	44,1	
	Porcs Cat. I Classe B jusque 100 kg		Flux	39,8	39,7	39,7	39,6	39,4	39,3	39,3	39,1	39,0	38,9	39,0	
	Truies		Flux	33,8	33,8	34,0	33,2	32,5	33,1	33,2	32,1	32,4	31,9	32,0	
NEDERLAND															
IVO noteringen	Baconvarkens 2e Kwaliteit 63-69 kg	PAB	F1	2,97	2,92	2,82	2,77	2,37	2,52	2,64	2,57	2,57	2,67	2,67	
	Vleeswarenvarkens 2e Kwaliteit 70-85 kg		F1	2,98	2,93	2,83	2,78	2,38	2,53	2,65	2,58	2,58	2,68	2,68	
	Slagersvarkens 2e Kwaliteit 86-100 kg		F1	2,83	2,78	2,68	2,63	2,23	2,38	2,50	2,43	2,43	2,53	2,53	
's HERTOGEN- BOSCH	Zeugen	PVI	F1	-	-	2,05	-	-	-	-	-	-	-		

QUALITE DE REFERENCE
REFERENZQUALITÄT
QUALITÀ DI RIFERIMENTO
REFERENTIEKwaliteit

PRIX DE MARCHÉ
MARKTPREISE
PREZZI DI MERCATO
MARKTPRIJZEN

PRIX DE REFERENCE
REFERENZPREISE
PREZZI DI RIFERIMENTO
REFERENTIEPRIJZEN

VIANDE PORCINE
SCHWEINEFLAISCH
CARNE SUINA
VARKENSVLEES

Kg

Marchés Märkte Mercati Markten	Description Beschreibung Descrizione Omschrijving		*	1 9 6 6						1 9 6 7				
				JUL	AUG	SEP	OCT	NOV	DEC	JAN	FEB	MAR	APR	MAI
BELGIQUE - BELGIE														
ANDERLECHT	Porcs demi-gras Halfvette varkens (95-105 kg) PVI	Prix de marché Marktprijzen PVI	Fb	24,1	33,5	33,8	33,1	31,5	32,8	33,1	33,6	32,3		
		Prix de référence	Fb	32,4	43,6	43,9	43,1	41,0	42,6	43,1	43,7	42,0		
		Referentieprijzen PAB	UC -RE	0,6471	0,8700	0,8788	0,8614	0,8190	0,8516	0,8614	0,8744	0,8400		
DEUTSCHLAND (BR)														
12 NORDRHEIN - WESTFÄLISCHE MÄRKTE	Schweine Klasse C (100-119,5kg) PVI	Marktpreise PVI	DM	2,67	3,11	3,25	3,29	3,07	3,11	3,05	2,98			
		Referenzpreise PAB	DM	3,44	4,05	4,23	4,27	3,99	3,05	3,97	3,87			
			RE	0,8600	1,0115	1,0565	1,0685	0,9970	1,0118	0,9913	0,9675			
FRANCE														
HALLES CENTRALES DE PARIS	Porcs belle-coupe (60-77 kg) PAB	Prix de marché PAB	Ff	3,69	4,66	4,69	4,65	4,46	4,82	4,78	4,73	4,53		
		Prix de référence PAB	Ff	3,50	4,36	4,38	4,35	4,17	4,51	4,47	4,42	4,23		
			UC	0,7098	0,8823	0,8880	0,8803	0,8444	0,9127	0,9050	0,8955	0,8576		
ITALIA														
6 MERCATI	Suini da 146-180 kg PVI	Prezzi di mercato PVI	Lit	328	421	453	440	440	459	486	491			
		Prezzi di riferimento PAB	Lit	472	577	618	602	602	627	661	669			
			UC	0,7550	0,9226	0,9894	0,9634	0,9637	1,0032	1,0579	1,0699			
LUXEMBOURG														
2 MARCHES	Porcs Cat. I, Cl. A (jusque 100 kg) PAB	Prix de marché PAB	Flux	45,0	43,5	44,1	44,3	44,5	45,0	45,0	44,8			
		Prix de référence PAB	Flux	45,0	43,5	44,1	44,3	44,5	45,0	45,0	44,8			
			UC	0,9000	0,8698	0,8810	0,8858	0,8906	0,8990	0,8990	0,8968			
NEDERLAND														
IVO - NOTERINGEN	Vleeswaren- varkens 2e kwaliteit (70-85 kg)	Marktprijzen PAB	F1	2,13	2,67	2,81	2,83	2,78	2,92	2,97	2,63	2,63		
		Referentieprijzen PAB	F1	2,21	2,78	2,93	2,96	2,90	3,04	3,10	2,75	2,74		
			RE	0,6105	0,7685	0,8102	0,8166	0,8019	0,8409	0,8555	0,7591	0,7572		

* Période de référence (voir éclaircissements p. 8)
Referenzperiode (siehe Erläuterungen S. 10)
Periodo di riferimento (vedere spiegazioni pag. 12)
Referentieperiode (zie toelichting blz. 14)

QUALITE DE REFERENCE
REFERENZQUALITÄT
QUALITÀ DI RIFERIMENTO
REFERENTIEKwaliteit

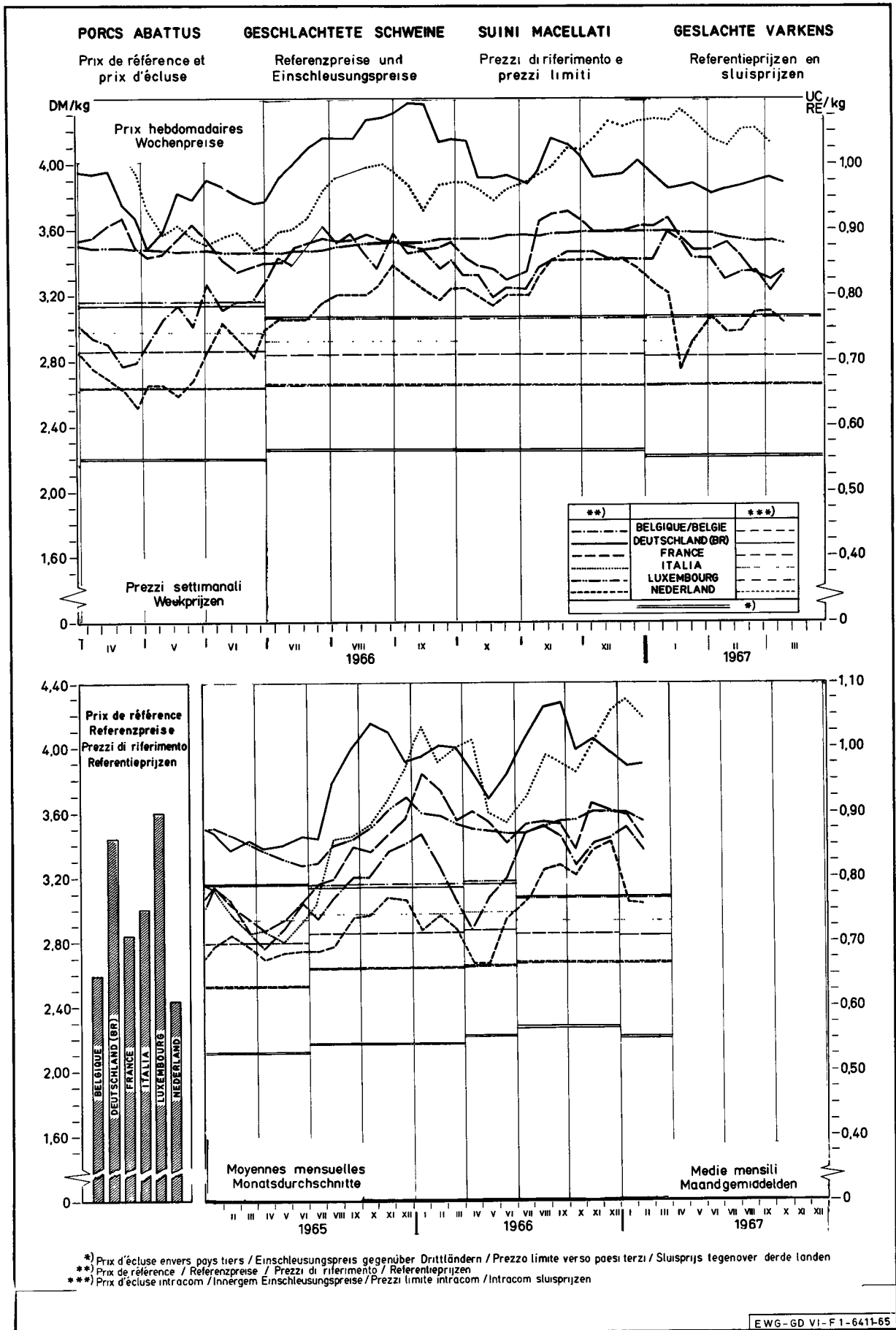
PRIX DE MARCHÉ
MARKTPREISE
PREZZI DI MERCATO
MARKTPRIJZEN

PRIX DE REFERENCE
REFERENZPREISE
PREZZI DI RIFERIMENTO
REFERENTIEPRIJZEN

VIANDE PORCINE
SCHWEINEFLEISCH
CARNE SUINA
VARKENSVLEES

Marchés Märkte Mercati Markten	Description Beschreibung Descrizione Omschrijving	*	Kg												
			1966				1967								
			DEC		JAN				FEB						
19-25	26-31	1-8	9-15	16-22	23-29	30-5	6-12	13-19	20-26	27-5					
BELGIQUE - BELGIE															
ANDERLECHT	Porcs demi-gras Halfvette varkens (95-105 kg) PVI	Prix de marché Marktprijzen PVI	Fb	24,1	33,0	33,0	33,0	34,5	34,0	33,0	33,0	31,8	32,3	32,3	31,0
		Prix de référence	Fb	32,4	42,9	42,9	42,9	44,9	44,2	42,9	42,9	41,3	41,9	41,9	40,3
		Referentieprijsen PAB	UC -RE	0,6471	0,8580	0,8580	0,8580	0,8970	0,8840	0,8580	0,8580	0,8256	0,8386	0,8386	0,8060
DEUTSCHLAND (BR)															
12 NORDRHEIN - WESTFÄLISCHE MÄRKTE	Schweine Klasse C (100-119,5kg) PVI	Marktpreise PVI	DM	2,67	3,04	3,10	3,02	2,97	2,97	2,98	2,94	2,97	2,98	2,99	
		Referenzpreise PAB	DM	3,44	3,95	4,03	3,93	3,85	3,86	3,88	3,82	3,86	3,87	3,89	
			RE	0,8600	0,9868	1,0085	0,9828	0,9638	0,9663	0,9688	0,9563	0,9640	0,9672	0,9730	
FRANCE															
HALLES CENTRALES DE PARIS	Porcs belle-coupe (60-77 kg) PAB	Prix de marché PAB	Ff	3,69	4,75	4,79	4,78	4,85	4,72	4,60	4,60	4,65	4,54	4,42	
		Prix de référence PAB	Ff	3,50	4,44	4,48	4,47	4,53	4,41	4,30	4,30	4,35	4,24	4,13	
			UC	0,7098	0,8993	0,9068	0,9050	0,9184	0,8937	0,8710	0,8710	0,8803	0,8594	0,8367	
ITALIA															
6 MERCATI	Suini da 146-180 kg PVI	Prezzi di mercato PVI	Lit	328	487	490	492	490	498	491	477	472	484	483	
		Prezzi di riferimento PAB	Lit	472	663	667	670	667	678	668	650	643	658	658	
			UC	0,7550	1,0602	1,0666	1,0712	1,0675	1,0843	1,0693	1,0395	1,0293	1,0536	1,0531	
LUXEMBOURG															
2 MARCHES	Porcs Cat. I, Cl. A (jusque 100 kg) PAB	Prix de marché PAB	Flux	45,0	45,0	44,9	45,0	45,0	44,8	44,8	44,8	44,4	44,3	44,0	44,1
		Prix de référence PAB	Flux	45,0	45,0	44,9	45,0	45,0	44,8	44,8	44,8	44,4	44,3	44,0	44,1
			UC	0,9000	0,8990	0,8980	0,8990	0,8990	0,8960	0,8950	0,8950	0,8870	0,8860	0,8800	0,8820
NEDERLAND															
IVO - NOORDERINGEN	Vleeswaren- varkens 2e kwaliteit (70-85 kg) PAB	Marktprijzen PAB	Fl	2,13	2,98	2,93	2,83	2,78	2,38	2,53	2,65	2,58	2,58	2,68	2,68
		Referentieprijsen PAB	Fl	2,21	3,11	3,06	2,95	2,90	2,49	2,64	2,77	2,69	2,69	2,80	2,80
			RE	0,6105	0,8586	0,8445	0,8157	0,8014	0,6870	0,7298	0,7644	0,7442	0,7442	0,7720	0,7720

* Période de référence (voir éclaircissements p. 8)
 Referenzperiode (siehe Erläuterungen S. 10)
 Periodo di riferimento (vedere spiegazioni pag. 12)
 Referentieperiode (zie toelichting blz. 14)



ECLAIRCISSEMENTS CONCERNANT LE GRAPHIQUE

"Evolution des prix des porcs dans les pays de la CEE"
(moyenne mobile de 12 mois - DM par 100 kg poids abattu)

Les prix, qui ont servi de base pour l'établissement du graphique se rapportent aux qualités de référence sur les marchés représentatifs des Etats membres. A la rigueur, ces prix ont été corrigés d'après la méthode, mentionnée aux pages 8 et 9 sous la rubrique "Prix sur le marché intérieur".

Pour le calcul de la moyenne mobile les prix originaux ont été convertis en DM à l'aide des taux de conversion en vigueur.

Pour la France et l'Italie les prix pour la qualité de référence, respectivement pour les années 1950-1957 et 1950-1956, n'étaient pas disponibles. Les calculs ont donc été faits sur base d'autres données.

Pour la France : ont été pris en considération les prix des porcs vivants cat. I sur le marché de La Villette, lesquels ont été convertis en prix poids abattu ($\times 1,3$). Vu la différence de qualité (les cotations de La Villette étant, pendant la période de 1958-1964 inférieures de 2,3 % à celles de la qualité "Belle coupe" aux Halles centrales de Paris), il y eût lieu d'ajuster ces prix ($\times 1,0235$).

Pour l'Italie : ont été reprises les cotations sur le marché de Milano pour les porcs de 150 kg poids vif, qui ont été converties ensuite en prix poids abattu ($\times 1,3$)

ERLÄUTERUNGEN ZUM SCHAUBILD

"Entwicklung der Schweinepreise in den Ländern der EWG"
(Gleitender 12-Monatsdurchschnitt - DM je 100 kg Schlachtgewicht)

Die diesem Schaubild zugrunde liegenden Preise sind Preise auf den Referenzmärkten für Schweine der Referenzqualität, die zum Teil berichtet worden sind (Einzelheiten siehe Seite 10 und 11 - "Preise auf dem inländischen Markt").

Vor Errechnung des gleitenden Durchschnitts sind die Preise für die Referenzqualität mit den jeweils geltenden Wechselkursen in DM umgerechnet worden.

Für Frankreich und Italien sind die Preise für die Referenzqualität für die Jahre 1950-1957 beziehungsweise 1950-1956 nicht vorhanden. Aus diesem Grunde sind für diese Zeiträume Preise aus vorhandenen Angaben errechnet worden.

Für Frankreich wird dabei ausgegangen von Preisen für lebende Schweine, Kat. I, auf dem Markt von "La Villette". Nach Umrechnung dieser Preise auf Basis Schlachtgewicht ($\times 1,3$) wurden die Ergebnisse umgerechnet ($\times 1,0235$), um den Qualitätsunterschied auszugleichen, da im Durchschnitt der Jahre 1958-1964 diese Preise von "La Villette" um 2,3% niedriger gewesen sind als diejenigen für die Referenzqualität ("belle coupe") in den "Halles centrales de Paris".

Für Italien wurden für den oben genannten Zeitraum die Notierungen auf dem Markt von Milano für Schweine mit 150 kg Lebendgewicht verwendet, die dann auf Basis Schlachtgewicht ($\times 1,3$) umgerechnet worden sind.

SPIEGAZIONI RELATIVE AL GRAFICO

"Evoluzione dei prezzi dei suini nei Paesi della C.E.E." (media mobile di 12 mesi-DM per 100 kg peso morto)

Il prezzi presi come base per la realizzazione del grafico si riferiscono alle qualità di riferimento sui mercati rappresentativi degli Stati membri. Se del caso, detti prezzi sono stati corretti secondo il metodo cui alle pagine 12 e 13 della rubrica "Prezzi sul mercato interno".

Per il calcolo della media mobile i prezzi originali sono stati convertiti in DM secondo il tasso di cambio in vigore.

I prezzi per la qualità di riferimento, per la Francia e l'Italia rispettivamente per gli anni 1950-1957 e 1950-1956, non erano disponibili. I calcoli sono stati dunque eseguiti sulla base di altri dati.

Per la Francia : sono stati presi in considerazione i prezzi dei suini vivi Cat. I sul mercato de "La Villette", i quali sono stati convertiti in prezzi peso morto (x 1,3). E' stato necessario adattare questi prezzi (x 1,0235) - vista la differenza di qualità (essendo le quotazioni de "La Villette", durante il periodo 1958-1964, inferiori di 2,3 % a quelle della qualità "Belle coupe" alle "Halles centrales de Paris").

Per l'Italia : sono state prese in considerazione le quotazioni sul mercato di Milano per i suini da 150 kg peso vivo, che, in seguito, sono state convertite in prezzi peso morto (x 1,3).

TOELICHTING OP DE GRAFIEK

"Ontwikkeling van de varkensprijzen in de landen van de EEG" (12-maandelijks voortschrijdend gemiddelde-DM per 100 kg geslacht gewicht)

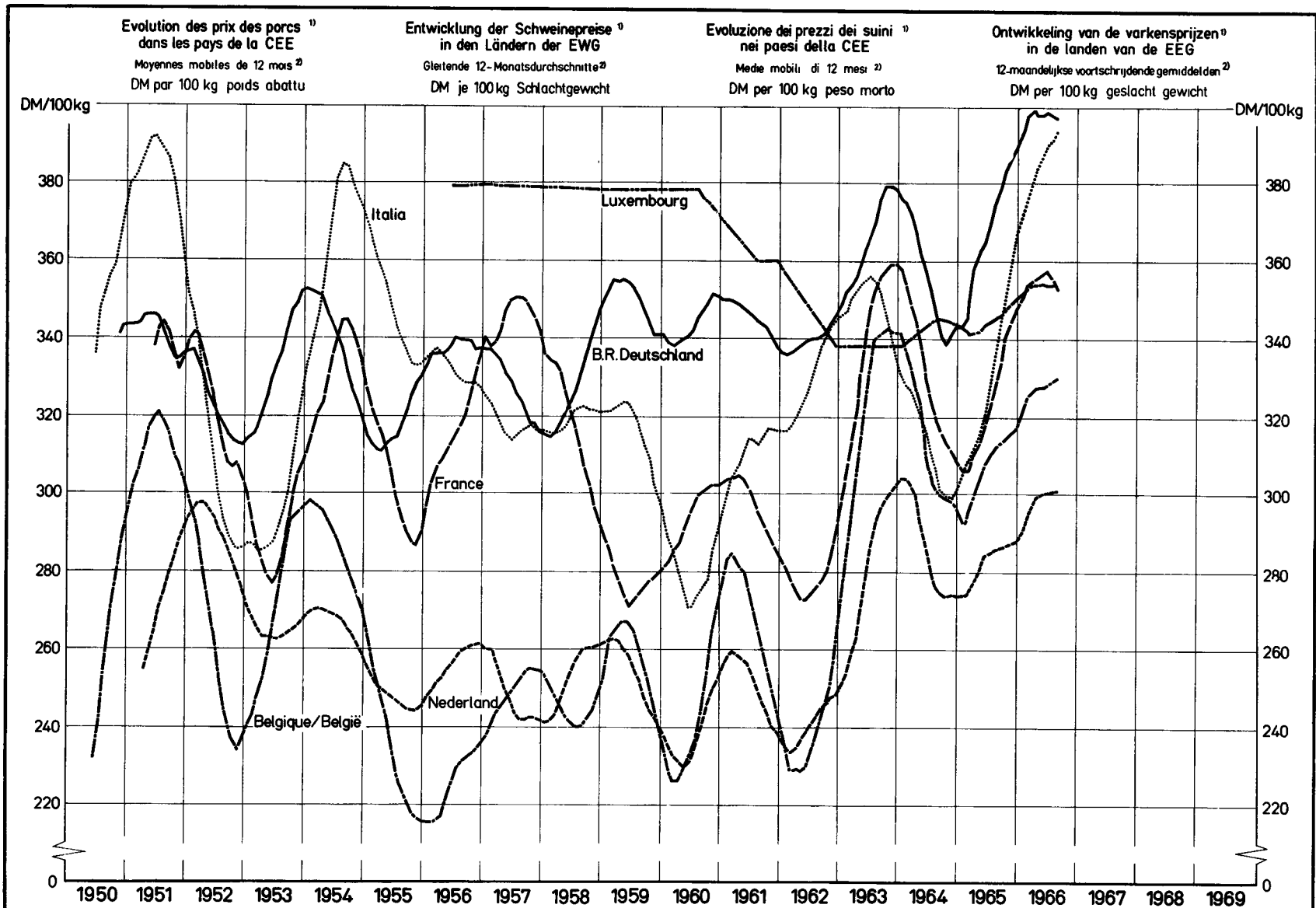
De voor de samenstelling van de grafiek gehanteerde prijzen hebben betrekking op de op de referentiemarkten verhandelde referentiekwaliteiten, waarop eventueel noodzakelijke correcties werden aangebracht (zie toelichting bladz. 14 en 15 - "Prijzen op de binnenlandse markt").

Alvorens het voortschrijdende gemiddelde te berekenen werden de originele prijzen tegen de geldende wisselkoersen omgerekend in DM.

Voor Frankrijk en Italië waren de prijzen voor de referentiekwaliteit respectievelijk voor de jaren 1950-1957 en 1950-1956 niet beschikbaar. Daarom werden zij vastgesteld aan de hand van andere wel beschikbare gegevens.

Voor Frankrijk werd uitgegaan van de prijzen voor levende varkens cat. I op de markt van La Villette. Na omrekening van deze prijzen op basis geslacht gewicht (x 1,3) vond een aanpassing voor verschil in kwaliteit plaats (x 1,0235), omdat gemiddeld over de jaren 1958-1964 de prijzen van La Villette 2,3 % lager lagen dan die van "Belle coupe" en de "Halles centrales de Paris".

Voor Italië werden de noteringen op de markt van Milano voor varkens van 150 kg levend gewicht genomen, en omgerekend op basis geslacht gewicht (x 1,3).



¹⁾ Prix de la qualité de référence — Preise der Referenzqualität — Prezzi della qualità di riferimento — Prijzen van de referentiekwaliteit

²⁾ calculées après conversion des prix originaux en DM au cours de change valable dans chacun des mois en question — berechnet nach Umrechnung der Originalpreise in DM zu den in den einzelnen Monaten jeweils gültigen Wechselkursen
calcolate dopo conversione in DM dei prezzi originali in base al tasso di cambio, in vigore in ciascun mese — berekend na omrekening van de originele prijzen in DM tegen de geldende wisselkoersen

PRIX CONSTATES SUR LE MARCHÉ INTERIEUR
 PREISE FESTGESTELLT AUF DEM INLÄNDISCHEN MARKT
 PREZZI CONSTATATI SUL MERCATO NAZIONALE
 PRIJZEN WAARGENOMEN OP DE BINNENLANDSE MARKT

VIANDE PORCINE
 SCHWEINEFLEISCH
 CARNE SUINA
 VARKENSVLEES

Kg

Pays Länder Paesi Landen	Marchés Märkte Mercati Markten	Qualités Qualitäten Qualità Kwaliteiten		1 9 6 6			1 9 6 7											
				OKT	NOV	DEC	JAN	FEB	MAR	APR	MAI	JUN	JUL	AUG	SEP	OKT		
BELGIQUE/ BELGIE	Anderlecht	Jambon - Ham	Fb	65,0	67,0	67,5	69,2	67,5										
		Longes - Karbonadestringen	Fb	66,9	71,3	67,2	67,0	62,9										
		Epaules - Schouders	Fb	48,0	50,5	51,5	49,8	48,5										
		Lard de poitrine Buikspek	Fb	33,3	35,3	32,9	33,9	32,6										
		Lard, frais Spek, vers	Fb	14,3	12,4	12,1	11,6	10,8										
	Moyenne du pays Landesgemiddelde	Saindoux-Reuzel	Fb	16,0	16,0	16,0	16,0	16,0										
DEUTSCHLAND (BR)	6 Märkte	Schinken	DM	5,10	5,06	4,93	4,79	4,75										
		Kotelettstränge	DM	6,41	6,39	6,30	6,30	6,31										
		Schultern	DM	4,32	4,31	4,21	4,13	4,14										
		Büchse und Bauchspek	DM	3,60	3,69	3,59	3,41	3,38										
		Speck, frisch	DM	1,84	1,84	1,75	1,39	1,31										
	Landesdurchschnitt	Schmalz	DM	1,53	1,51	.	.	.										
FRANCE	Halles centrales de Paris	Jambon	Ff	5,85	6,26	6,39	6,51	6,27										
		Longes	Ff	6,55	7,18	6,58	6,96	6,72										
		Epaules	Ff	3,76	4,07	4,25	3,73	3,37										
		Poitrines (entrelardées)	Ff	3,51	4,06	4,06	3,85	3,91										
		Lard, frais	Ff	1,14	1,15	1,42	1,07	0,84										
		Saindoux	Ff	2,10	2,10	2,10	2,10											
ITALIA	Milano	Prosciutto	Lit	1123	1128	1190	1205	1235										
		Lombata	Lit	963	1094	1175	1200											
		Spalle	Lit	640	676	750	720	730										
		Pancetta (ventresca)	Lit	395	386	418	430	410										
		Lardo, fresco	Lit	268	264	255	248	248										
		Strutto	Lit	188	167	163	162	167										
LUXEMBOURG	Moyenne du pays	Jambon	Flux	70,8	78,5	80,3	79,8											
		Longes	Flux	74,9	74,0	73,5	72,5											
		Epaules	Flux	47,8	47,1	48,0	46,9											
		Poitrines (entrelardées)	Flux	27,0	26,2	26,1	26,0											
		Lard, frais	Flux	16,5	17,0	12,5	9,9											
		Saindoux	Flux	22,0	22,0	22,0	22,0											
NEDERLAND	3 markten	Ham	F1	4,80	5,01	5,09	4,86											
		Karbonadestringen	F1	5,02	5,15	5,32	4,78											
		Schouders	F1	3,59	3,61	3,62	3,51											
		Buiken, ook Buikspek	F1	2,80	2,95	2,98	2,92											
		Spek, vers	F1	1,59	1,57	1,63	1,50											
		Reuzel	F1	0,89	0,90	0,92	0,97											

PRIX CONSTATES SUR LE MARCHÉ INTERIEUR
 PREISE FESTGESTELLT AUF DEM INLÄNDISCHEN MARKT
 PREZZI CONSTATATI SUL MERCATO NAZIONALE
 PRIJZEN WAARGENOMEN OP DE BINNENLANDSE MARKT

VIANDE PORCINE
 SCHWEINEFLEISCH
 CARNE SUINA
 VARKENSVLEES

Kg

Pays Länder Paesi Landen	Marchés Märkte Mercati Markten	Qualités Qualitäten Qualità Kwaliteiten		1966				1967									
				DEC				JAN				FEB				MAR	
				12-18	19-25	26-1	2-8	9-15	16-22	23-29	30-5	6-12	13-19	20-26	27-5	6-12	
BELGIQUE/ BELGIE	Anderlecht	Jambon - Ham	Fb	67,5	67,5	67,5	68,0	68,5	71,5	69,5	68,5	67,5	67,5	67,5			
		Longes - Karbonadestrengen	Fb	67,5	67,5	66,3	65,0	67,5	71,5	66,0	65,0	65,0	62,0	62,3	62,3		
		Epaules - Schouders	Fb	52,0	51,0	51,0	49,0	50,5	51,5	49,5	48,5	48,5	48,5	48,5	48,5		
		Lard de poitrine Buikspek	Fb	33,0	33,0	32,5	31,0	34,0	36,5	34,0	34,0	33,0	32,5	32,5	32,5		
		Lard, frais Spek, vers	Fb	12,0	12,3	12,0	11,8	11,8	11,8	11,5	11,3	10,5	11,3	10,8	10,8		
	Moyenne du pays Landesgemiddelde	Saindoux-Reuzel	Fb	16,0	16,0	16,0	16,0	16,0	16,0	16,0	16,0	16,0	16,0	16,0	16,0		
DEUTSCHLAND (BR)	6 Märkte	Schinken	DM	4,91	4,91	4,89	4,84	4,80	4,79	4,77	4,73	4,69	4,73	4,78			
		Kotelettstränge	DM	6,24	6,45	6,54	6,27	6,30	6,34	6,29	6,24	6,29	6,32	6,32			
		Schultern	DM	4,19	4,18	4,20	4,11	4,14	4,14	4,12	4,14	4,10	4,15	4,13			
		Bäuche und Bauchspeck	DM	3,60	3,55	3,52	3,42	3,42	3,45	3,42	3,34	3,37	3,35	3,40			
		Speck, frisch	DM	1,75	1,71	1,70	1,48	1,38	1,36	1,37	1,28	1,26	1,33	1,30			
	Landesdurchschnitt	Schmalz	DM														
FRANCE	Halles centrales de Paris	Jambon	Ff	6,40	6,40	6,40	6,45	6,55	6,60	6,50	6,40	6,30	6,30	6,20			
		Longes	Ff	6,60	6,55	6,60	6,80	7,35	7,05	6,70	6,75	6,95	6,75	6,50			
		Epaules	Ff	4,20	4,30	4,30	4,00	3,80	3,60	3,50	3,50	3,50	3,35	3,30			
		Poitrines (entrelardées)	Ff	4,20	4,30	4,30	3,80	3,75	3,80	4,00	4,05	4,10	3,90	3,75			
		Lard, frais	Ff	1,35	1,50	1,60	1,45	1,10	0,90	0,85	0,85	0,90	0,85	0,80			
		Saindoux	Ff	2,10	2,10	2,10	2,10	2,10	2,10	2,10	2,05	2,00	1,95				
ITALIA	Milano	Prosciutto	Lit	1200	1200	1200	1200	1180	1220	1220	1220	1220	1240	1260			
		Lombata	Lit	1200	1200	1200	1200	1180	1250	1250	1050	1000	1000				
		Spalle	Lit	780	760	730	720	700	730	730	700	710	730	780			
		Pancetta (ventresca)	Lit	420	410	440	440	440	440	400	400	400	410	430			
		Lardo, fresco	Lit	258	258	248	248	248	248	248	248	248	248	248			
		Strutto	Lit	165	165	157	157	157	167	167	167	167	167	167			
LUXEMBOURG	Moyenne du pays	Jambon	Flux	80,0	80,0	80,0	80,0	80,0	80,0	79,0	78,0	77,0	74,5	75,0			
		Longes	Flux	73,0	73,0	74,0	72,0	72,5	73,0	72,5	72,0	72,5	72,5	73,5			
		Epaules	Flux	48,0	48,0	48,0	48,0	46,5	46,5	46,5	46,5	46,5	46,5	46,5			
		Poitrines (entrelardées)	Flux	26,0	26,0	26,0	26,0	26,0	26,0	26,0	27,0	25,0	26,0	26,0			
		Lard, frais	Flux	11,5	12,5	12,5	11,5	10,0	9,0	9,0	10,0	9,00	8,00	9,00			
		Saindoux	Flux	22,0	22,0	22,0	22,0	22,0	22,0	22,0	22,0	22,0	22,0	22,0	22,0		
NEDERLAND	3 markten	Ham	F1	5,08	5,12	-	4,93	4,87	4,63	4,91	4,98	4,75	4,78				
		Karbonadestrengen	F1	5,33	5,47	-	5,00	4,80	4,32	4,85	4,92	4,58	4,56				
		Schouders	F1	3,65	3,60	-	3,53	3,47	3,29	3,57	3,67	3,50	3,47				
		Buiken, ook Buikspek	F1	2,98	2,99	-	2,94	2,94	2,84	2,93	2,94	2,80	2,80				
		Spek, vers	F1	1,65	1,65	-	1,58	1,55	1,44	1,47	1,47	1,55	1,48				
		Reuzel	F1	0,93	0,93	-	0,95	0,95	0,93	1,00	1,00	1,00	0,95				

PRIX D'ECLUSE
EINSCHLEUSUNGSPREISE
PREZZI LIMITE
SLUISPRIJZEN

PRELEVEMENTS INTRACOMMUNAUTAIRES
INNERGEMEINSCHAFTLICHE ABSCHOPFUNGEN
PRELIEVI INTRACOMUNITARI
INTRACOMMUNAUTAIRE HEFFINGEN

VIANDE PORCINE
SCHWEINEFLEISCH
CARNE SUINA
VARKENSVLEES

100 Kg

PAYS IMPORTATEUR EINFUHRLAND PAESE IMPORTATORE INVOERLAND	PRIX D'ECLUSE - EINSCHLEUSUNGSPREISE PREZZI LIMITE - SLUISPRIJZEN					PRELEVEMENTS - ABSCHOPFUNGEN PRELIEVI DE - HEFFINGEN A VOM: 1.7.66 BIS: 30.6.67 DAL: VAN TOT						
	1.1.66	1.4.66	1.7.66	1.10.66	1.1.67	PAYS EXPORTATEUR - AUSFUHRLAND PAESE ESPORTATORE - UITVOERLAND						
	31.3.66	30.6.66	30.9.66	31.12.66	31.3.67	BELGIE	DEUTSCH- LAND(BR)	FRANCE	ITALIA	LUXEM- BOURG	NEDER- LAND	
a) Porcs abattus - Geschlachtete Schweine - Suini macellati - geslachte varkens												
BELGIQUE-BELGIE	Fb	3290,9	3304,7	3342,8	3342,8	3340,6	-	0	0	249,8	0	0
	UC-RE	65,8186	66,0941	66,8560	66,8560	66,8110	-	0	0	4,9965	0	0
DEUTSCHLAND (BR)	DM	312,97	314,07	308,43	308,43	308,25	38,00	-	29,63	30,56	5,40	41,00
	RE	78,2413	78,5168	77,1063	77,1063	77,0613	9,4995	-	7,4072	7,6400	1,3500	10,2503
FRANCE	Ff	352,24	353,60	351,29	351,29	351,07	13,27	0	-	6,78	0	21,22
	UC	71,3451	71,6206	71,1544	71,1544	71,1094	2,6887	0	-	1,3727	0	4,2984
ITALIA	Lit	46,370	46,542	45,855	45,855	45,827	3,001	0	1,175	-	0	4,070
	UC	74,1913	74,4668	73,3681	73,3681	73,3231	4,8020	0	1,8800	-	0	6,5121
LUXEMBOURG	Flux	3932,8	3946,6	3842,1	3842,1	3839,8	568,1	81,7	261,0	369,7	-	499,3
	UC	78,6567	78,9322	76,8412	76,8412	76,7962	11,3616	1,6333	5,2201	7,3931	-	9,9852
NEDERLAND	Fl	238,26	239,26	242,02	242,02	241,86	0	0	0	5,23	0	-
	RE	65,8186	66,0941	66,8560	66,8560	66,8110	0	0	0	1,4454	0	-
b) Porcs vivants - Lebende Schweine - Suini vivi - Levende varkens												
BELGIQUE-BELGIE	Fb	2530,7	2541,3	2570,6	2570,6	2568,9	-	0	0	192,1	0	0
	UC-RE	50,6145	50,8264	51,4123	51,4123	51,3777	-	0	0	3,8423	0	0
DEUTSCHLAND (BR)	DM	240,67	241,52	237,18	237,18	237,04	29,22	-	22,78	23,50	4,15	31,53
	RE	60,1676	60,3795	59,2948	59,2948	59,2602	7,3051	-	5,6961	5,8752	1,0382	7,8825
FRANCE	Ff	270,87	271,91	270,15	270,15	269,97	10,21	0	-	5,21	0	16,32
	UC	54,8644	50,0763	54,7178	54,7178	54,6832	2,0676	0	-	10,0556	0	3,3055
ITALIA	Lit	35,658	35,791	35,263	35,263	35,241	2,308	0	904	-	0	3,130
	UC	57,0531	57,2650	56,4201	56,4201	56,3855	3,6927	0	1,4457	-	0	5,0078
LUXEMBOURG	Flux	3024,4	3034,9	2954,5	2954,5	2952,8	436,9	62,8	200,7	284,3	-	383,9
	UC	60,4870	60,6989	59,0909	59,0909	59,0563	8,7371	1,2560	4,0143	5,6853	-	7,678
NEDERLAND	Fl	183,22	183,99	186,11	186,11	185,99	0	0	0	4,02	0	-
	RE	50,6145	50,8264	51,4123	51,4123	51,3777	0	0	0	1,1115	0	-

PRIX D'ECLUSE
EINSCHLEUSUNGSPREISE
PREZZI LIMITE
SLUISPRIJZEN

PRELEVEMENTS INTRACOMMUNAUTAIRES
INNERGEMEINSCHAFTLICHE ABSCHOPFUNGEN
PRELIEVI INTRACOMUNITARI
INTRACOMMUNAUTAIRE HEFFINGEN

VIANDE PORCINE
SCHWEINEFLEISCH
CARNE SUINA
VARKENSVLEES

100 Kg

PAYS IMPORTATEUR EINFUHRLAND PAESE IMPORTATORE INVOERLAND	PRIX D'ECLUSE - EINSCHLEUSUNGSPREISE PREZZI LIMITE - SLUISPRIJZEN					PRELEVEMENTS - ABSCHOPFUNGEN PRELIEVI DE - HEFFINGEN A VOM: 1.7.66 BIS: 30.6.67 DAL: TOT VAN						
	1.1.66	1.4.66	1.7.66	1.10.66	1.1.67	PAYS EXPORTATEUR - AUSFUHRLAND PAESE ESPORTATORE - UITVOERLAND						
	31.3.66	30.6.66	30.9.66	31.12.66	31.3.67	BELGIE	DEUTSCH- LAND(BR)	FRANCE	ITALIA	LUXEM- BOURG	NEDER- LAND	
c) Truies vivantes - Lebende Sauen - Scrofe vive - levende zeugen												
BELGIQUE-BELGIE	Fb	2151,1	2160,1	2185,0	2185,0	2183,6	-	0	0	163,3	0	0
	UC-RE	43,0224	43,2024	43,7005	43,7005	43,6711	-	0	0	3,2660	0	0
DEUTSCHLAND (BR)	DM	204,57	205,29	201,60	201,60	201,48	24,84	-	19,37	19,98	3,53	26,80
	RE	51,1425	51,3225	50,4006	50,4006	50,3712	6,2094	-	4,8417	4,9939	0,8825	6,7001
FRANCE	Ff	230,24	231,13	229,62	229,62	229,48	8,68	0	-	4,43	0	13,87
	UC	46,6348	46,8148	46,5102	46,5102	46,4808	1,7575	0	-	0,8973	0	2,8097
ITALIA	Lit	30,309	30,422	29,973	29,973	29,955	1,962	0	768	-	0	2,660
	UC	48,4952	48,6752	47,9571	47,9571	47,9277	3,1388	0	1,2288	-	0	4,2566
LUXEMBOURG	Flux	2570,7	2579,7	2511,4	2511,4	2509,9	371,3	53,4	170,6	241,6	-	326,3
	UC	51,4140	51,5940	50,2273	50,2273	50,1979	7,4265	1,0676	3,4122	-	-	6,5268
NEDERLAND	Fl	155,74	156,39	158,20	158,20	158,09	0	0	0	3,42	0	-
	RE	43,0224	43,2024	43,7005	43,7005	43,6711	0	0	0	0,9448	0	-
d) Pièces de la découpe - Teilstücke - Pezzi staccati - Deelstukken 1. Jambon - Schinken - Prosciutto - Ham												
BELGIQUE-BELGIE	Fb	4924,9	4947,0	5005,0	5005,0	4999,7	-	0	0	367,2	0	0
	UC-RE	98,4973	98,9403	100,1002	100,1002	99,9933	-	0	0	7,3449	0	0
DEUTSCHLAND (BR)	DM	446,81	449,34	443,43	443,43	441,98	47,88	-	37,33	38,51	6,80	51,66
	RE	111,7013	112,3349	110,8579	110,8579	110,4940	11,9694	-	9,3331	9,6264	1,7010	12,9154
FRANCE	Ff	543,32	544,62	539,75	539,75	540,43	22,16	0	-	11,31	0	47,09
	UC	110,0500	110,3119	109,3262	109,3262	109,4634	4,4888	0	-	2,2917	0	9,5381
ITALIA	Lit	73,197	73,295	71,851	71,851	72,025	5,357	0	1,997	-	0	7,265
	UC	117,1155	117,2726	114,9609	114,9609	115,2394	8,5716	0	3,1952	-	0	11,6241
LUXEMBOURG	Flux	5932,8	5952,5	5792,1	5792,1	5790,0	864,9	124,3	397,4	562,8	-	760,1
	UC	118,6555	119,0508	115,8421	115,8421	115,7994	17,2980	2,4867	7,9476	11,2560	-	15,5025
NEDERLAND	Fl	361,44	362,66	366,66	366,66	366,78	0	0	0	8,30	0	-
	RE	99,8440	100,1822	101,2870	101,2870	101,3214	0	0	0	2,2917	0	-

PRIX D'ECLUSE
EINSCHLEUSUNGSPREISE
PREZZI LIMITE
SLUISPRIJZEN

PRELEVEMENTS INTRACOMMUNAUTAIRES
INNERGEMEINSCHAFTLICHE ABSCHOPFUNGEN
PRELIEVI INTRACOMUNITARI
INTRACOMMUNAUTAIRE HEFFINGEN

VIANDE PORCINE
SCHWEINEFLEISCH
CARNE SUINA
VARKENSVLEES

100 Kg

PAYS IMPORTATEUR EINFUHLAND PAESE IMPORTATORE INVOERLAND		PRIX D'ECLUSE - EINSCHLEUSUNGSPREISE PREZZI LIMITE - SLUISPRIJZEN					PRELEVEMENTS - ABSCHOPFUNGEN PRELIEVI DE - HEFFINGEN A VOM: 1.7.66 BIS: 30.6.67 DAL: AL: TOT VAN					
		1.1.66 31.3.55	1.4.66 30.6.66	1.7.66 30.9.66	1.10.66 31.12.66	1.1.67 31.3.67	PAYS EXPORTATEUR - AUSFUHLAND PAESE ESPORTATORE - UITVOERLAND					
							BELGIE	DEUTSCH- LAND(BR)	FRANCE	ITALIA	LUXEM- BOURG	NEDER- LAND
d) Pièces de la découpe - Teilstücke - Pezzi staccati - Deelstukken 2. Epaules - Schultern - Spalle - Schouders												
BELGIQUE-BELGIE	Fb	3855,6	3873,3	3918,9	3918,9	3914,3	-	0	0	285,9	0	0
	UC-RE	77,1113	77,4654	78,3782	78,3782	78,2850	-	0	0	5,7185	0	0
DEUTSCHLAND (BR)	DM	358,24	359,92	354,40	354,40	353,67	40,70	-	31,73	32,73	5,78	43,91
	RE	89,5590	89,9798	88,6011	88,6011	88,4180	10,1739	-	7,9331	8,1824	1,4459	10,9781
FRANCE	Ff	407,48	409,46	407,47	407,47	406,69	14,50	0	-	7,40	0	23,17
	UC	82,5341	82,9359	82,5327	82,5327	82,3752	2,9361	0	-	1,4990	0	4,6939
ITALIA	Lit	58,259	58,296	57,060	57,060	57,250	5,542	0	1,645	-	0	5,983
	UC	93,2145	93,2723	91,2955	91,2955	91,6005	8,8672	0	2,6320	-	0	9,5728
LUXEMBOURG	Flux	4744,6	4756,6	4618,0	4618,0	4621,0	721,7	103,8	331,6	469,6	-	634,3
	UC	94,8912	95,1310	92,3591	92,3591	92,4200	14,4349	2,0751	6,6321	9,3929	-	12,6862
NEDERLAND	Fl	282,69	283,69	286,85	286,85	286,89	0	0	0	6,43	0	-
	RE	78,0907	78,3686	79,2413	79,2413	79,2509	0	0	0	1,7757	0	-
3. Longes- Koteletts - Lombata - Karbonaden												
BELGIQUE-BELGIE	Fb	5200,0	5217,1	5274,4	5274,4	5276,8	-	0	0	414,5	0	0
	UC-RE	103,9992	104,3428	105,4880	105,4880	105,5350	-	0	0	8,2892	0	0
DEUTSCHLAND (BR)	DM	497,42	498,84	489,11	489,11	489,25	62,64	-	48,84	50,38	8,90	67,59
	RE	124,3556	124,7088	122,2777	122,2777	122,3119	15,6600	-	12,2108	12,5945	2,2255	16,8977
FRANCE	Ff	548,02	550,29	546,94	546,94	546,41	20,35	0	-	10,39	0	32,53
	UC	111,0022	111,4602	110,7827	110,7827	110,6756	4,1218	0	-	2,1043	0	6,5894
ITALIA	Lit	74,075	74,272	73,013	73,013	73,066	4,676	0	1,633	-	0	6,880
	UC	118,5206	118,8356	116,8203	116,8203	116,9059	7,4816	0	2,6128	-	0	11,0087
LUXEMBOURG	Flux	60,97,7	6121,1	5964,40	5,964,40	5958,40	864,9	124,3	397,4	562,8	-	760,1
	UC	121,9537	122,4211	119,2879	119,2879	119,1679	17,2980	2,4867	7,9476	11,2560	-	15,2025
NEDERLAND	Fl	375,59	376,90	381,09	381,09	381,16	0	0	0	8,57	0	-
	RE	103,7544	104,1170	105,2722	105,2722	105,2935	0	0	0	2,3675	0	-

PRIX D'ECLUSE
EINSCHLEUSUNGSPREISE
PREZZI LIMITE
SLUISPRIJZEN

PRELEVEMENTS INTRACOMMUNAUTAIRES
INNERGEMEINSCHAFTLICHE ABSCHOPFUNGEN
PRELIEVI INTRACOMUNITARI
INTRACOMMUNAUTAIRE HEFFINGEN

VIANDE PORCINE
SCHWEINEFLEISCH
CARNE SUINA
VARKENSVLEES

100 Kg

PAYS IMPORTATEUR EINFUHRLAND PAESE IMPORTATORE INVOERLAND	PRIX D'ECLUSE - EINSCHLEUSUNGSPREISE PREZZI LIMITE - SLUISPRIJZEN					PRELEVEMENTS - ABSCHOPFUNGEN PRELIEVI DE - HEFFINGEN A VOM : 1.7.66 BIS : 30.6.67 DAL : AL VAN : TOT						
	1.1.66	1.4.66	1.7.66	1.10.66	1.1.67	PAYS EXPORTATEUR - AUSFUHRLAND PAESE ESPORTATORE - UITVOERLAND						
	31.366	30.6.66	30.9.66	31.12.66	31.3.67	BELGIE	DEUTSCH- LAND(BR)	FRANCE	ITALIA	LUXEM- BOURG	NEDER- LAND	
d) Pièces de la découpe - Teilstücke - Pezzi staccati - Deelstukken												
4. Poitrine - Bäuche - Pancetta ventresca - Buiken												
BELGIQUE-BELGIE	Fb	2740,4	2754,5	2787,9	2787,9	2782,7	-	0	0	196,7	0	0
	UC-RE	54,8082	55,0901	55,7582	55,7582	55,6531	-	0	0	3,9347	0	0
DEUTSCHLAND (BR)	DM	274,55	275,07	269,11	269,11	269,52	36,31	-	28,31	29,20	5,16	39,18
	RE	68,6369	68,7664	67,2785	67,2785	67,3790	9,0768	-	7,0776	7,3000	1,2899	9,7941
FRANCE	Ff	299,21	300,22	298,04	298,04	298,03	11,57	0	-	5,91	0	11,37
	UC	60,6039	60,8097	60,3674	60,3674	60,3650	2,3432	0	-	1,1963	0	2,3030
ITALIA	Lit	36.010	36.293	36.071	36.071	35.861	1.796	0	467	-	0	2.436
	UC	57,6155	58,0690	57,7137	57,7137	57,3774	2,8740	0	0,7472	-	0	3,8975
LUXEMBOURG	Flux	3374,5	3383,9	3287,4	3287,4	3288,6	507,0	72,9	232,9	329,9	-	445,6
	UC	67,4905	67,6771	65,7488	65,7488	65,7722	10,1402	1,4577	4,6589	6,5984	-	8,9118
NEDERLAND	Fl	213,03	212,91	214,73	214,73	215,89	0	0	0	5,93	0	-
	RE	58,8483	58,8158	59,3184	59,3184	59,6273	0	0	0	1,6391	0	-
5. Lard - Speck - Lardo - Spek												
BELGIQUE-BELGIE	Fb	1319,8	1326,7	1342,8	1342,8	1340,2	-	0	0	94,4	0	0
	UC-RE	26,3959	26,5331	26,8558	26,8558	26,8034	-	0	0	1,8887	0	0
DEUTSCHLAND (BR)	DM	155,72	155,09	149,65	149,65	151,03	26,73	-	20,84	21,50	3,80	28,84
	RE	38,9306	38,7724	37,4114	37,4114	37,757	6,6829	-	5,2110	5,3747	0,9497	7,2111
FRANCE	Ff	129,05	130,34	130,79	130,79	129,71	3,21	0	-	1,64	0	0
	UC	26,1389	26,4001	26,4914	26,4914	26,2719	0,6493	0	-	0,3315	0	0
ITALIA	Lit	17,950	18,059	17,883	17,883	17,818	1,008	0	1,047	-	0	1,368
	UC	28,7194	28,8947	28,6124	28,6124	28,5085	1,6135	0	1,6752	-	0	2,1881
LUXEMBOURG	Flux	1716,8	1717,9	1659,1	1659,1	1664,2	286,3	41,2	131,5	186,3	-	251,6
	UC	34,3354	34,3583	33,1829	33,1829	33,2847	5,7262	0,8232	2,6309	3,7262	-	5,0325
NEDERLAND	Fl	95,55	96,05	97,22	97,22	97,03	0	0	0	1,98	0	-
	RE	26,3959	26,5331	26,858	26,8558	26,8034	0	0	0	0,5464	0	-

PRIX D'ECLUSE
EINSCHLEUSUNGSPREISE
PREZZI LIMITE
SLUISPRIJZEN

PRELEVEMENTS ENVERS PAYS TIERS
ABSCHOPFUNGEN GEGENUBER DRITTLANDERN
PRELIEVI VERSO PAESI TERZI
HEFFINGEN TEGENOVER DERDE LANDE

VIANDE PORCINE
SCHWEINEFLEISCH
CARNE SUINA
VARKENSVLEES

100 Kg

PAYS IMPORTATEUR EINFUHRLAND PAESE IMPORTATORE INVOERLAND	PRIX D'ECLUSE - EINSCHLEUSUNGSPREISE PREZZI LIMITE - SLUISPRIJZEN						PRELEVEMENTS - ABSCHOPFUNGEN PRELIEVI - HEFFINGEN					
	1.7.66 - 30.9.66		1.10.66-31.12.66		1.1.67-31.3.67		1.7.66-30.9.66		1.10.66-31.12.66		1.1.67-31.3.67	
	MN	UC - RE	MN	UC - RE	MN	UC - RE	MN	UC - RE	MN	UC - RE	MN	UC - RE
a) Porcs abattus - geschlachtete Schweine - suini macellati - geslachte varkens												
BELGIQUE-BELGIE	2.829,1		2.829,1		2.765,6		663,5	13,2699	663,5	13,2699	724,7	24,4933
DEUTSCHLAND (BR)	226,32		226,32		221,25		94,08	23,5202	94,08	23,5202	98,97	24,7436
FRANCE	279,34	56,5811	279,34	56,5811	273,08	55,3127	86,74	17,5683	86,74	17,5683	92,78	18,7917
ITALIA	35,363		35,363		34,570		12,364	19,7820	12,364	19,7820	13,128	21,0054
LUXEMBOURG	2.829,1		2.829,1		2765,6		1.162,8	23,2551	1.162,8	23,2551	1223,9	24,4787
NEDERLAND	204,82		204,82		200,23		48,04	13,2699	48,04	13,2699	52,47	14,4933
b) Porcs vivants - lebende Schweine - suini vivi - levende varkens												
BELGIQUE-BELGIE	2.175,5		2.175,5		2126,8		510,2	10,2046	510,2	10,2046	557,3	11,1454
DEUTSCHLAND (BR)	174,04		174,04		170,14		72,35	18,0871	72,35	18,0871	76,11	19,0279
FRANCE	214,82	43,5109	214,82	43,5109	210,00	42,5355	66,70	13,5101	66,70	13,5101	71,34	14,4509
ITALIA	27,194		27,194		26,585		9,508	15,2124	9,508	15,2124	10,096	16,1532
LUXEMBOURG	2.175,5		2.175,5		2126,8		894,2	17,8832	894,2	17,8832	941,20	18,8240
NEDERLAND	157,51		157,51		153,98		36,94	10,2046	36,94	10,2046	40,35	11,1454
c) Truies vivantes - lebende Schweine - scrofe vive - levende zeugen												
BELGIQUE-BELGIE	1.849,2		1.849,2		1807,8		433,7	8,6739	433,7	8,6739	473,7	9,9736
DEUTSCHLAND (BR)	147,94		147,94		144,62		61,50	15,3740	61,50	15,3740	64,69	16,1737
FRANCE	182,59	36,9843	182,59	36,9843	178,50	36,1552	56,70	11,4836	56,70	11,4836	60,64	12,2833
ITALIA	23,115		23,115		22,597		8,082	12,9305	8,082	12,9305	8,581	13,7302
LUXEMBOURG	1.849,2		1.849,2		1.807,8		760,0	15,2007	760,0	15,2007	800,0	16,0004
NEDERLAND	133,88		133,88		130,88		31,40	8,6739	31,40	8,6739	34,29	9,4736
d) Pièces de la découpe - Teilstücke - pezzi staccati - deelstukken												
1. Jambon - Schinken - prosciutto - ham												
BELGIQUE-BELGIE	4.249,8		4.249,8		4154,5		992,6	19,8527	992,6	19,8527	1082,6	21,6511
DEUTSCHLAND (BR)	339,98		339,98		332,36		122,44	30,6103	122,44	30,6103	128,61	32,1518
FRANCE	419,63	84,9961	419,63	84,9961	410,22	83,0908	143,56	29,0787	143,56	29,0787	153,65	31,1212
ITALIA	53,123		53,123		51,932		21,696	34,7134	21,696	34,7134	23,064	36,8972
LUXEMBOURG	4.249,8		4.249,8		4154,5		1779,7	35,5946	1.779,7	35,5946	1872,9	37,4573
NEDERLAND	307,69		307,69		300,79		76,16	21,0395	76,16	21,0395	83,18	22,9792

PRIX D'ECLUSE
EINSCHLEUSUNGSPREISE
PREZZI LIMITE
SLUISPRIJZEN

PRELEVEMENTS ENVERS PAYS TIERS
ABSCHOPFUNGEN GEGENUBER DRITTLÄNDERN
PRELIEVI VERSO PAESI TERZI
HEFFINGEN TEGENOVER DERDE LANDEN

VIANDE PORCINE
SCHWEINEFLEISCH
CARNE SUINA
VARKENSVLEES

100 Kg

PAYS IMPORTATEUR EINFUHRLAND PAESE IMPORTATORE INVOERLAND	PRIX D'ECLUSE - EINSCHLEUSUNGSPREISE PREZZI LIMITE - SLUISPRIJZEN						PRELEVEMENTS - ABSCHOPFUNGEN PRELIEVI - HEFFINGEN					
	1.7.66-30.9.66		1.10.66-31.12.66		1.1.67-31.3.67		1.7.66-30.9.66		1.10.66-31.12.66		1.1.67-31.3.67	
	MN	UC - RE	MN	UC - RE	MN	UC - RE	MN	UC - RE	MN	UC - RE	MN	UC - RE
d) Pièces de la découpe - Teilstücke - pezzi staccati - deelstukken 2. Epoules - Schultern + spalle - schouders												
BELGIQUE-BELGIE	3.330,9		3.330,9		3.256,3		772,0	15,4390	772,0	15,4390	842,0	16,8392
DEUTSCHLAND (BR)	266,47		266,47		260,50		102,65	25,6619	102,65	25,6619	107,89	26,9722
FRANCE	328,90	66,6186	328,90	66,6186	321,53	65,1252	96,73	19,5935	96,73	19,5935	103,33	20,9294
ITALIA	41.637		41.637		40.703		17.723	28,3563	17.723	28,3563	18,847	30,1547
LUXEMBOURG	3.330,9		3.330,9		3.256,3		1.471,0	29,4199	1.471,0	29,4199	1.548,7	30,9742
NEDERLAND	241,16		241,16		235,75		59,01	16,3021	59,01	16,3021	64,45	17,8051
3. Longes- Koteletts - lombata - karbonaden												
BELGIQUE-BELGIE	4.422,1		4.422,1		4.323,0		1.097,6	21,9519	1.097,6	21,9519	1.199,1	23,9815
DEUTSCHLAND (BR)	353,77		353,77		345,84		154,97	38,7416	154,97	38,7416	163,03	40,7584
FRANCE	436,64	88,4419	436,64	88,4419	426,85	86,4593	134,52	27,2466	134,52	27,2466	143,78	29,1221
ITALIA	55.276		55.276		54.037		20,803	33,2842	20.803	33,2842	22.095	35,3524
LUXEMBOURG	4.422,1		4.422,1		4.323,0		1.787,6	35,7518	1.787,6	35,7518	1.880,7	37,6145
NEDERLAND	320,16		320,16		312,98		78,68	21,7361	78,68	21,7361	85,94	23,7400
4. Poitrines - Bauche - Pancetta ventresca - buiken												
BELGIQUE-BELGIE	2.383,3		2.383,3		2.329,9		574,4	11,4878	574,4	11,4878	622,6	12,4512
DEUTSCHLAND (BR)	190,67		190,67		186,39		92,03	23,0081	92,03	23,0081	96,71	24,1771
FRANCE	235,33	47,6667	235,33	47,6667	230,06	46,5982	79,47	16,0970	79,47	16,0970	84,74	17,1632
ITALIA	29.792		29.792		29.124		8.402	13,4433	8.402	13,4433	8.860	14,1755
LUXEMBOURG	2.383,3		2.383,3		2329,9		1.073,9	21,4784	1.073,9	21,4784	1.128,5	22,5703
NEDERLAND	172,55		172,55		168,69		54,47	15,0480	54,47	15,0480	59,50	16,4354
5. Lard - Speck - lardo - spek												
BELGIQUE-BELGIE	1.148,6		1.148,6		1.122,9		250,8	5,0160	250,8	5,0160	273,90	5,4785
DEUTSCHLAND (BR)	91,89		91,89		89,83		62,29	15,5716	62,29	15,5716	65,73	16,4322
FRANCE	113,41	22,9719	113,41	22,9719	110,87	22,4570	22,97	4,6516	22,97	4,6516	24,42	4,9470
ITALIA	14.357		14.357		14.036		4.233	6,7726	4.233	6,7726	4.490	7,1836
LUXEMBOURG	1.148,6		1.148,6		1.122,9		567,2	11,3431	567,2	11,3431	598,0	11,9597
NEDERLAND	83,16		83,16		81,29		18,16	5,0160	18,16	5,0160	19,83	5,4785

OEUFS ET VOLAILLES

Eclaircissements concernant les prix des oeufs et des volailles repris dans cette publication

I. PRIX FIXES

En vertu de l'art. 6 des règlements 21/62/CEE et 22/62/CEE et conformément aux dispositions des art. 2, 3 et 4 (Journal Officiel du 20.4.1962., 5ème année n° 30) portant établissement graduel d'une organisation commune des marchés dans le secteur des oeufs et des volailles, la Commission fixe, après consultation du Comité de Gestion, les prix d'écluse et les prélèvements.

Les prix d'écluse : Ils sont fixés uniformément pour la Communauté envers les pays tiers

Les prélèvements : Ils sont fixés, pendant la période de transition, pour les Etats membres et envers les pays tiers. Des coefficients de conversion sont appliqués pour calculer les prélèvements des produits d'oeufs en se basant sur les prélèvements des oeufs en coquille (art. 1 du règlement n° 57/63/CEE)

II. PRIX SUR LE MARCHÉ INTERIEUR

A. OEUFS

Pour les cotations, les prix des oeufs de la classe B (55-60 g) ont été pris en considération, selon les possibilités. Toutefois il est à remarquer que ces prix ne sont pas tout à fait comparables à cause des différentes conditions de livraison, de stade de commercialisation et de qualité.

Belgique : Marché de Kruishoutem:

Prix de gros à l'achat, franco marché

Allemagne (R.F.) : 3 marchés:

Köln : Prix de gros à l'achat, franco magasin de Rhénanie - Westphalie

München : Prix de gros à l'achat, départ centre de ramassage

Frankfurt : Prix de gros à la vente, franco détaillant

France : Halles centrales de Paris:

Prix de gros à la vente

Italie : 2 marchés : Milano et Roma:

Prix de gros à l'achat, franco marché

Luxembourg : Prix de vente de l'OVOLUX (Coopérative de producteurs):

Prix de gros à la vente, franco détaillant

Pays-Bas : Prix du LEI pour les oeufs toutes classes (prix aux producteurs, relevé par le LEI, "Landbouweconomisch Instituut", augmenté de la marge de commercialisation - 1,50 Fl/100 pièces ou 0,26 Fl par kg)

Marché de Barneveld: Prix de gros à l'achat, franco marché

B. VOLAILLES

Les prix de marché mentionnés n'offrent guère de comparabilité, à cause des conditions commerciales particulières dans certains Etats-membres, la différence de qualité, de poids, de préparation et d'assortiment.

Belgique : Prix de gros de vente, départ abattoir, poids abattu (en cryovac)

Allemagne (R.F.) : Prix de gros à la vente, départ abattoir, poids abattu, cotations par sondage

France : Prix de gros à la vente, Halles centrales de Paris, poids abattu

Italie : Prix de gros à la vente, marché de Milano, poids abattu

Luxembourg : Prix de gros à la vente, franco magasin de détail, poids abattu

Pays-Bas : Prix de gros à la vente, calculé par le "Produktschap voor Pluimvee en Eieren", poids abattu (en cryovac)

EIER UND SCHLACHTGEFLÜGEL

Erläuterungen zu den nachstehend aufgeführten Preisen für Eier und Schlachtgeflügel

I. FESTGESETZTE PREISE

Gemäss Art. 6 der Verordnungen 21/62/EWG und 22/62/EWG und im Zusammenhang mit den Artikeln 2, 3 und 4 dieser Verordnungen (Amtsblatt der Gemeinschaften vom 20.4.62 5. Jahrgang Nr. 30) über die schrittweise Errichtung einer gemeinsamen Marktorganisation für Eier und Schlachtgeflügel legt die Kommission nach Anhörung des zuständigen Verwaltungsausschusses die Einschleusungspreise sowie die Abschöpfungsbeträge fest.

Einschleusungspreise gelten für die gesamte Gemeinschaft

Abschöpfungen werden während der Übergangsperiode für Einfuhren aus den Mitgliedstaaten der Gemeinschaft sowie für Einfuhren aus dritten Ländern festgesetzt. Als Basis für die Festsetzung der Abschöpfungen für Ei-Produkte gelten die Abschöpfungen für Eier in der Schale (Art. 1 der Verordnung 57/63/EWG).

II. MARKTPREISE AUF DEM INLANDISCHEN MARKT

A. EIER

Soweit möglich sind die Notierungen für Eier der Klasse B (55 bis 60 g) aufgenommen worden. Trotzdem muss darauf hingewiesen werden, dass durch Unterschiede in preisbeeinflussenden Faktoren, wie Verpackung, Handelsstufe und Qualität diese Notierungen nicht ohne weiteres vergleichbar sind.

Die Notierungen stammen von folgenden Märkten für:

<u>Belgien</u> :	Markt von Kruishouten: Grosshandelseinkaufspreis frei Markt
<u>Deutschland (BR)</u> :	drei Märkte: Köln: Grosshandelseinkaufspreis, frei rheinisch-westfälische Station München: Grosshandelseinkaufspreis, ab Kennzeichnungsstelle Frankfurt: Grosshandelsabgabepreis, frei Einzelhandel
<u>Frankreich</u> :	*Halles Centrales, Paris: Grosshandelsabgabepreis
<u>Italien</u> :	2 Märkte: Milano und Roma: Grosshandelseinstandspreis, frei Markt
<u>Luxemburg</u> :	Abgabepreis von OVOLUX (Erzeugergenossenschaft): Grosshandelsabgabepreis, frei Einzelhandel
<u>Niederlande</u> :	LEI-Preise für alle Klassen. (LEI = Landbouw-economisch Instituut) Berechnete Erzeugerabgabepreis inklusive Grosshandelsmarge von 1,50 Fl je 100 Stück bzw. 0,26 Fl je kg Markt von Barneveld: Grosshandelseinstandspreise, frei Markt

B. SCHLACHTGEFLÜGEL

Infolge grosser Unterschiede der preisbeeinflussenden Faktoren in den Mitgliedsländern der Gemeinschaft sind diese Preise nicht untereinander vergleichbar.

<u>Belgien</u> :	Grosshandelsabgabepreis, ab Schlachtereie, Schlachtgewicht, (in Cryovac)
<u>Deutschland (BR)</u> :	Grosshandelsabgabepreis, ab Schlachtereie, Schlachtgewicht (Notierungen an Stichtagen)
<u>Frankreich</u> :	Grosshandelsabgabepreis, Halles Centrales, Paris, Schlachtgewicht
<u>Italien</u> :	Markt Milano, Grosshandelsabgabepreis, Schlachtgewicht
<u>Luxemburg</u> :	Grosshandelsabgabepreis, frei Einzelhandel, Schlachtgewicht
<u>Niederlande</u> :	Grosshandelsabgabepreis (berechnet durch die "Produktschap voor Pluimvee en Eieren"), Schlachtgewicht, (in Cryovac)

UOVA E POLLAME

Spiegazioni relative ai prezzi delle uova e
del pollame che figurano nella presente pubblicazione

I. PREZZI FISSATI

A norma dell'art. 6 dei Regolamenti 21/62/CEE e 22/62/CEE e conformemente alle disposizioni degli articoli 2, 3 e 4 (Gazzetta Ufficiale del 20.4.1962, anno 5^o, n. 30) che istituiscono gradualmente un'organizzazione comune dei mercati nel settore delle uova e del pollame, la Commissione fissa, previo parere del Comitato di Gestione, i prezzi limite ed i prelievi.

I prezzi limite: sono fissati uniformi per la Comunità verso i paesi terzi.

I prelievi: sono fissati, durante il periodo transitorio, per gli Stati membri e verso i Paesi terzi. Per calcolare i prelievi dei prodotti d'uovo, si applicano coefficienti di conversione (art. 1 del regolamento n. 57/63/CEE) sulla base dei prelievi delle uova in guscio.

II. PREZZI SUL MERCATO INTERNO

A. UOVA

Relativamente alle quotazioni, sono stati presi in considerazione, per quanto è stato possibile, i prezzi delle uova della classe B (55-60 g). Tuttavia bisogna notare che, a causa delle differenti condizioni di consegna, fasi di commercializzazione e qualità, detti prezzi non sono del tutto paragonabili.

Belgio: mercato di Kruishoutem;

Prezzo d'acquisto del commercio all'ingrosso, franco mercato

R.F. di Germania: 3 mercati

Colonia: Prezzo d'acquisto del commercio all'ingrosso, franco magazzino di Renania-Westfalia

Monaco: Prezzo d'acquisto del commercio all'ingrosso, partenza centro di raccolta

Francoforte: Prezzo di vendita del commercio all'ingrosso, franco dettagliante

Francia: "Halles centrales" di Parigi;

Prezzo di vendita del commercio all'ingrosso

Italia: 2 mercati: Milano e Roma.

Prezzo d'acquisto del commercio all'ingrosso, franco mercato

Lussemburgo: Prezzo di vendita di "OVOLUX" (Cooperativa di produttori):

Prezzo di vendita del commercio all'ingrosso, franco dettagliante

Paesi Bassi: Prezzo "LEI" per le uova classe unica (prezzo pagato ai produttori, rilevato dal "LEI", "Landbouw-economisch Instituut", aumentato del margine di commercializzazione di 50 Fl/100 uova, oppure 0,26 Fl/Kg.

Mercato di Barneveld: Prezzo d'acquisto del commercio all'ingrosso, franco mercato.

B. POLLAME

I prezzi di mercato non possono essere utilizzati come paragone a causa delle condizioni commerciali speciali constatate in determinati Stati membri, quali: la differenza di qualità, di peso, di preparazione e di assortimento.

Belgio: Prezzo di vendita del commercio all'ingrosso, partenza luogo di macellazione, peso morto (in Cryovac)

R.F. di Germania: Prezzo di vendita del commercio all'ingrosso, partenza luogo di macellazione, peso morto - quotazioni per sondaggio.

Francia: Prezzo di vendita del commercio all'ingrosso, "Halles centrales" di Parigi, peso morto

Italia: Prezzo di vendita del commercio all'ingrosso, mercato di Milano, peso morto.

Lussemburgo: Prezzo di vendita del commercio all'ingrosso, franco magazzino dettagliante, peso morto.

Paesi Bassi: Prezzo di vendita del commercio all'ingrosso, calcolato dal "Produktschap voor Pluimvee en Eieren", peso morto (in cryovac)

BIEREN EN SLACHTPLUIMVEE

Toelichting op de in deze publicatie voorkomende prijzen voor eieren en slachtpluimvee

I. VASTGESTELDE PRIJZEN

Overeenkomstig art. 6 van de Verordeningen 21/62/EEG en 22/62/EEG en in samenhang met de artikelen 2, 3 en 4 van deze Verordeningen (Publikatieblad, dd. 20.4.1962, 5e jaargang nr. 30) houdende de geleidelijke totstandbrenging van een gemeenschappelijke ordening der markten in de sectoren eieren en slachtpluimvee, stelt de Commissie na ingewonnen advies van het Comité van Beheer de sluisprijzen en de heffingen vast.

Sluisprijzen worden uniform voor de Gemeenschap vastgesteld.

Heffingen worden gedurende de overgangsperiode voor de onderscheidene Lid-Staten en tegenover derde landen vastgesteld. Voor eiprodukten worden omrekeningscoëfficiënten toegepast, waarbij wordt uitgegaan van de heffingen voor eieren in de schaal (art. 1 van Verordening 57/63/EEG).

II. PRIJZEN OP DE BINNENLANDSE MARKT

A. BIEREN

Voor de noteringen van de eieren werden, waar dit mogelijk bleek, de prijzen genomen van de eieren Klasse B (55 tot 60 g). Nochtans dient opgemerkt te worden, dat door verschillen in leveringsvoorwaarden, handelstadium en kwaliteit, deze prijzen niet zonder meer vergelijkbaar zijn.

België : Markt van Kruishoutem;

Groothandelsaankoopprijs, franco markt

Duitsland (BR) : 3 markten:

Köln : Groothandelsaankoopprijs, franco magazijn Noord-Rijnland-Westfalen

München : Groothandelsaankoopprijs, af verzamelcentrum

Frankfurt : Groothandelsverkoopprijs, franco kleinhandel

Frankrijk : "Halles centrales" van Parijs;

Groothandelsverkoopprijs

Italië : 2 markten : Milano en Roma;

Groothandelsaankoopprijs, franco markt

Luxemburg : Verkooprijzen van OVOLUX (Coöperatie van producenten):

Groothandelsverkoopprijs, franco kleinhandel

Nederland : LEI - prijzen voor eieren alle klassen

Producentenverkoopprijs (berekend door het LEI, "Landbouw-economisch Instituut") vermeerderd met een groothandelsmarge van 1,50 Fl per 100 stuks of 0,26 Fl per kg

Markt van Barneveld : Groothandelsaankoopprijs, franco markt

B. SLACHTPLUIMVEE

De vermelde marktprijzen zijn ten gevolge van de speciale handelsvoorwaarden in de onderscheidene Lid-Statens, het verschil in kwaliteit, gewichtsklassering, bereidingswijze en sortering, niet zonder meer vergelijkbaar.

België : Groothandelsverkoopprijs, af slachterij, geslacht gewicht (in Cryovac)

Duitsland (BR) : Groothandelsverkoopprijs, af slachterij, geslacht gewicht

Noteringen volgens steekproef

Frankrijk : Groothandelsverkoopprijs "Halles centrales" van Parijs, geslacht gewicht

Italië : Groothandelsverkoopprijs, markt Milano, geslacht gewicht

Luxemburg : Groothandelsverkoopprijs, franco kleinhandel, geslacht gewicht

Nederland : Groothandelsverkoopprijs (berekend door het "Produktschap voor Pluimvee en Eieren")
geslacht gewicht (in Cryovac)

PRIX CONSTATES SUR LE MARCHÉ INTERIEUR
 PREISE FESTGESTELLT AUF DEM INLANDISCHEN MARKT
 PREZZI CONSTATATI SUL MERCATO NAZIONALE
 PRIJZEN WAARGENOMEN OP DE BINNENLANDSE MARKT

OEUFS
 EIER
 UOVA
 EIEREN

par pièce-je Stück
 per unità-par stuk

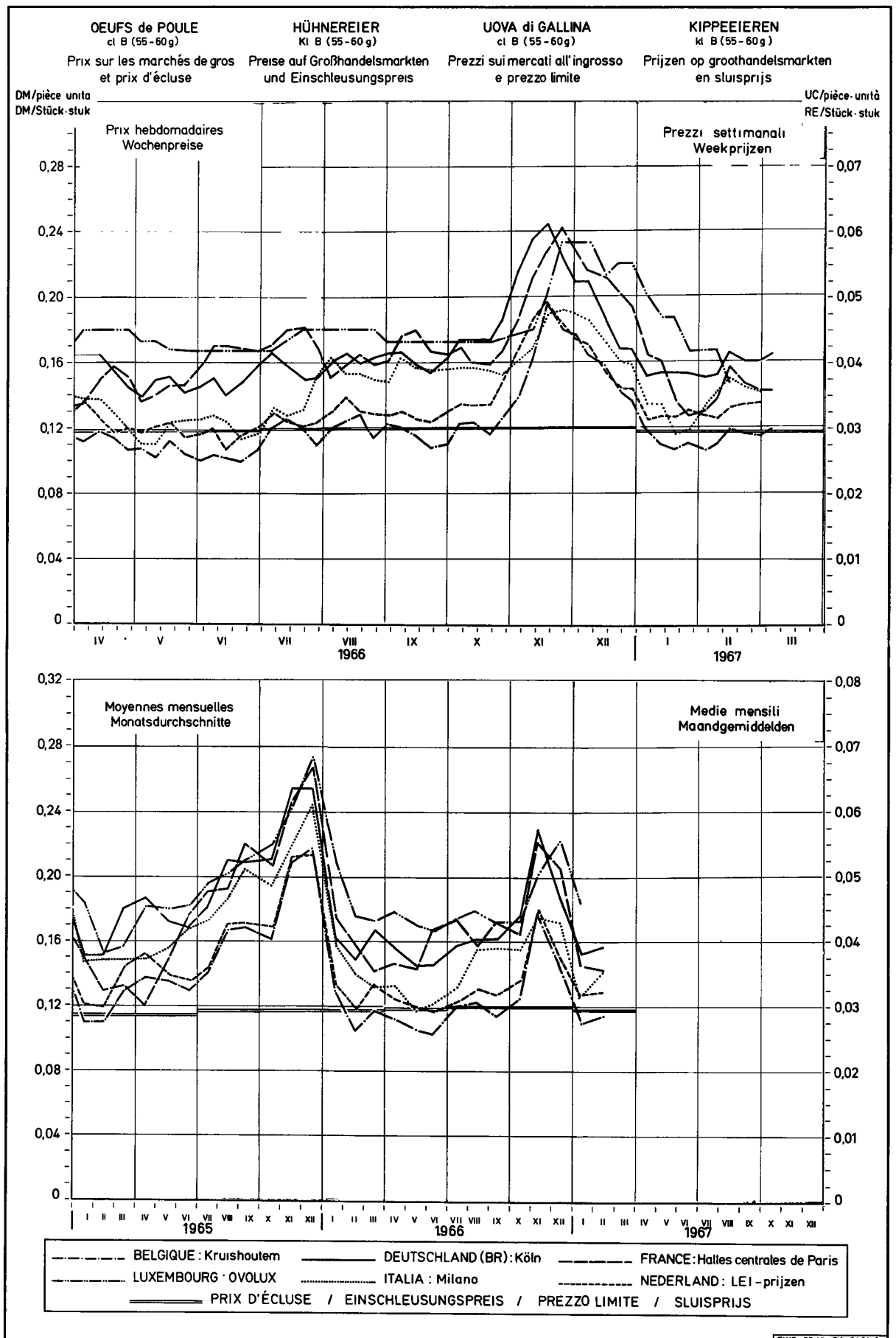
Marchés Märkte Mercati Markten	Description Beschreibung Descrizione Omschrijving	Poids Gewicht Peso Gr.		1966			1967												
				Okt	NOV	DEC	JAN	FEB	MAR	APR	MAI	JUN	JUL	AUG	SEP	Okt			
BELGIQUE-BELGIE																			
KRUISHOUTEN	Prix de gros à l'achat (franco marché)	62-63	Fb	1,665	2,288	1,906	1,485	1,519											
	Groothandelsaankoopprijs (franco markt)	57-58	Fb	1,565	2,231	1,844	1,380	1,431											
		42-43	Fb	0,900	1,463	1,338	0,890	0,925											
DEUTSCHLAND (BR)																			
KOLN	Groshandelseinkaufspreis (frei Rheinl.-Westf.Stat)	55-60	DM	0,177	0,230	0,188	0,152	0,157											
MUNCHEN	Groshandelseinkaufspreis (ab Kennzeichnungsstelle)	60-65	DM	0,179	0,218	0,186	0,155	0,158											
		55-60	DM	0,169	0,209	0,176	0,145	0,148											
		40-45	DM	0,091	0,148	0,119	0,093	0,096											
FRANKFURT	Groshandelsabgabepreise (frei Einzelhandel)	60-65	DM	0,194	0,241	0,201	0,168	0,167											
		55-60	DM	0,179	0,232	0,193	0,158	0,157											
FRANCE																			
HALLES CENTRALES DE PARIS	Prix de gros à la vente (franco marché)	61-65	Ff	0,223	0,281	0,259	0,187	0,180											
		56-60	Ff	0,203	0,274	0,256	0,179	0,177											
		45et -	Ff	0,111	0,186	0,208	0,137	0,134											
ITALIA																			
MILANO	Prezzi d'acquisto all'ingrosso (franco mercato)	60-65	Lit	26,13	29,00	28,25	21,63												
		55-60	Lit	24,23	27,43	26,98	19,68												
		40-45	Lit	12,75	-	-	13,33												
ROMA		55-60	Lit	23,80	27,00	27,26	19,96												
LUXEMBOURG																			
	Prix de gros à la vente	60-65	Flux	2,333	2,625	2,927	2,478												
		55-60	Flux	2,166	2,530	2,790	2,312												
NEDERLAND																			
BARNEVELD	Groothandelsaankoopprijs (franco markt)	Ø alle klassen	F1	0,124	0,164	0,139	0,115												
		59-65	F1	0,131	0,167	0,142	0,120	0,125											
		51-58	F1	0,110	0,154	0,132	0,107	0,111											

PRIX CONSTATES SUR LE MARCHÉ INTERIEUR
 PREISE FESTGESTELLT AUF DEM INLÄNDISCHEN MARKT
 PREZZI CONSTATATI SUL MERCATO NAZIONALE
 PRIJZEN WAARGENOMEN OP DE BINNENLANDSE MARKT

OEUFS
 EIER
 UOVA
 EIEREN

par pièce-je Stück
 per unità-par stuk

Marchés Märkte Mercati Markten	Description Beschreibung Descrizione Omschrijving	Poids Gewicht Peso Gr.		1966				1967									
				DEC				JAN				FEB				MAR	
				12-18	19-25	26-1	2-8	9-15	16-22	23-29	30-5	6-12	13-19	20-26	27-5	6-12	
BELGIQUE-BELGIE																	
KRUISHOUTEN	Prix de gros à l'achat (franco marché)	62-63	Fb	2,05	1,700	1,750	1,600	1,500	1,425	1,475	1,425	1,475	1,575	1,525	1,500		
	Groothandelsaankooprijzen (franco markt)	57-58	Fb	1,975	1,650	1,700	1,500	1,375	1,325	1,375	1,325	1,375	1,475	1,450	1,425		
		42-43	Fb	1,45	1,200	1,250	1,100	0,900	0,800	0,850	0,800	0,850	0,950	0,950	0,950		
DEUTSCHLAND (NR)																	
KÖLN	Groothandelseinkaufspreise (frei Rheinl.-Westf.Stat)	55-60	DM	0,185	0,168	0,168	0,151	0,153	0,153	0,153	0,150	0,151	0,165	0,160	0,160		
MÜNCHEN	Groothandelseinkaufspreise (ab Kennzeichnungsstelle)	60-65	DM	0,193	0,175	0,165	0,158	0,158	0,153	0,153	0,153	0,155	0,163	0,160			
		55-60	DM	0,183	0,165	0,155	0,148	0,148	0,143	0,143	0,143	0,145	0,153	0,150			
		40-45	DM	0,125	0,110	0,100	0,095	0,095	0,090	0,090	0,090	0,093	0,100	0,100			
FRANKFURT	Groothandelsabgabepreise (frei Einzelhandel)	60-65	DM	0,210	0,190	0,183	0,173	0,173	0,165	0,168	0,163	0,163	0,173	0,163	0,170		
		55-60	DM	0,203	0,183	0,173	0,163	0,163	0,155	0,158	0,153	0,153	0,163	0,153	0,160		
FRANCE																	
HALLES CENTRALES DE PARIS	Prix de gros à la vente (franco marché)	61-65	Ff	0,265	0,257	0,241	0,206	0,202	0,177	0,163	0,165	0,173	0,198	0,183			
		56-60	Ff	0,262	0,250	0,240	0,202	0,198	0,168	0,157	0,160	0,169	0,193	0,180			
		45et -	Ff	0,213	0,205	0,196	0,165	0,145	0,123	0,115	0,115	0,125	0,153	0,139			
ITALIA																	
MILANO	Prezzi d'acquisto all'ingrosso (franco mercato)	60-65	Lit	27,75	26,25	26,00	23,00	22,75	20,25	20,50	21,75	23,00	24,50				
		55-60	Lit	26,70	25,00	24,70	21,00	21,00	18,20	18,50	20,70	22,00	23,50	22,50			
		40-45	Lit	-	-	-	-	13,50	13,00	13,50	14,50	16,50	17,50				
ROMA		55-60	Lit	27,10	25,00	23,70	20,20	21,20	19,00	18,70	20,70	22,50	24,00	22,50			
LUXEMBOURG																	
	Prix de gros à la vente	60-65	Flux	2,833	2,916	2,916	2,666	2,500	2,500	2,250	2,250	2,250	2,083				
		55-60	Flux	2,666	2,750	2,750	2,500	2,333	2,333	2,083	2,083	2,083	1,833				
NETHERLAND																	
BARNEVELD	Groothandelsaankooprijzen (franco markt)	5 alle klassen	F1	0,139	0,131	0,131	0,113	0,115	0,114	0,118	0,114	0,113	0,120	0,120			
		59-65	F1	0,142	0,133	0,133	0,115	0,118	0,120	0,127	0,117	0,123	0,133	0,126	0,129		
		51-58	F1	0,130	0,120	0,118	0,101	0,105	0,107	0,114	0,106	0,110	0,117	0,110	0,114		



PRIX CONSTATES SUR LE MARCHE INTERIEUR
 PREISE FESTGESTELLT AUF DEM INLANDISCHEN MARKT
 PREZZI CONSTATATI SUL MERCATO NAZIONALE
 PRIJZEN WAARGENOMEN OP DE BINNENLANDSE MARKT

VOLAILLES
 GEFLUGEL
 POLLAME
 GEVOGELTE

Poules et poulets - Hühner und Junghühner - Galline e polli - Kippen en kuikens

Kg - PAB

Description Beschreibung Descrizione Omschrijving	Qualités Qualitäten Qualità Kwaliteiten	1 9 6 6					1 9 6 7					
		AUG	SEP	OCT	NOV	DEC	JAN	FEB	MAR	APR	MAI	JUN
BELGIQUE-BELGIE												
Prix de gros à la vente, départ abattoir - Groothandelsverkooprijke af slachterij	Poulets Kuikens 83 %	Fb	31,6	34,5	32,5	31,8	32,0	33,3	34,5			
	Poulets Kuikens 70 %	Fb	39,6	43,5	41,8	40,8	41,5	42,0	44,5			
DEUTSCHLAND (BR)												
Großhandelsverkaufspreise ab Schlachtereid (Notierungen an Stichtagen)	Hähnchen bratfertig bis 1000gr. 70 %	DM	3,73	3,68	3,60	3,39	3,19	3,13	3,13			
	Hähnchen Griller 65 %	DM	4,05	3,93	3,93	3,76	3,47	3,41	3,43			
	Suppenhühner 70 %	DM	3,33	3,30	3,30	3,33	3,31	3,29	3,09			
FRANCE												
Halles centrales de Paris - Prix de gros à la vente	Poulets d'engraissement 83% Extra	Ff	3,48	3,55	3,65	3,79	3,44	3,52				
		1e qual. Ff	2,71	2,92	2,79	3,02	2,51	2,59				
	Poules cocotte 83% 1e qual. Ff	2,68	3,13	3,42	3,83	3,40	3,02					
ITALIA												
Milano - Prezzi d'acquisto all'ingrosso (franco mercato)	Polli allevamento intensivo 83%	1a qual. Lit	435	517	546	531	418	361	360			
		2a qual. Lit	358	445	478	453	327	270	271			
	70%	1a qual. Lit	643	660	715	699	697	671				
	Galline 70% nazionali 1a qual. Lit	-	-	-	-	-	-	-				
LUXEMBOURG												
Prix de gros à la vente - franco magasin de détail	Poulets 83 %	Flux	48,0	47,6	46,0	46,0	46,0	46,0	46,0			
	Poulets 70 %	Flux	55,0	55,0	55,0	55,0	55,0	55,0	55,0			
	Poules 83 %	Flux	40,0	40,0	40,0	40,0	40,0	40,0	40,0			
	Poules 70 %	Flux	46,0	46,0	46,0	46,0	46,0	46,0	46,0			
NEDERLAND												
Groothandelsverkooprijke	Kuikens 70 %	F1	2,71	2,70	2,66	2,56	2,43	2,35	2,33			
	Kippen 70 %	F1	2,79	2,80	2,78	2,76	2,75	2,67	2,59			

PRIX CONSTATES SUR LE MARCHÉ INTERIEUR
 PREISE FESTGESTELLT AUF DEM INLÄNDISCHEN MARKT
 PREZZI CONSTATATI SUL MERCATO NAZIONALE
 PRIJZEN WAARGENOMEN OP DE BINNENLANDSE MARKT

VOLAILLES
 GEFÜGEL
 POLLAME
 GEVOGELTE

Poules et poulets - Hühner und Junghühner - Galline e polli - Kippen en kuikens

Kg - PAB

Description Beschreibung Descrizione Omschrijving	Qualités Qualitäten Qualità Kwaliteiten	1966				1967								
		DEC				JAN				FEB				
		12-18	19-25	26-1	2-8	9-15	16-22	23-29	30-5	6-12	13-19	20-26		
BELGIQUE-BELGIE														
Prix de gros à la vente, départ abattoir - Groothandelsverkoopprijs af slachterij	Poulets Kuikens	83 %	Fb	32,0	32,0	32,0	32,0	33,0	34,0	34,0	34,0	34,0	34,0	36,0
	Poulets Kuikens	70 %	Fb	42,0	42,0	40,0	40,0	42,0	43,0	43,0	44,0	44,0	44,0	46,0
DEUTSCHLAND (BR)														
Grosshandelsverkaufspreise ab Schlachtereid (Notierungen an Stichtagen)	Hähnchen bratfertig bis 1000g	70 %	DM	3,15	3,15	3,15	3,10	3,10	3,15	3,15	3,10	3,08	3,08	3,25
	Hähnchen Grillen	65 %	DM	3,40	3,40	3,40	3,40	3,40	3,43	3,43	3,40	3,40	3,40	3,52
	Suppenhühner	70 %	DM	3,30	3,30	3,30	3,30	3,30	3,28	3,28	3,15	3,15	3,03	3,03
FRANCE														
Halles centrales de Paris - Prix de gros à la vente	Poulets d'engraissement 83% Extra		Ff	3,40	3,47	3,29	3,10	3,44	3,55	3,67	3,55	3,84	3,55	3,80
		1e qual.	Ff	2,62	2,58	2,24	2,46	2,50	2,64	2,74	2,76	3,00	2,92	3,30
	Poules cocotte 83%													
		1e qual.	Ff	3,46	3,28	3,10	3,18	3,14	3,03	2,87	2,90	2,88	2,64	2,58
ITALIA														
Milano - Prezzi d'acquisto all'ingrosso (franco mercato)	Polli allevamento intensivo 83%	1a qual.	Lit	430	395	355	345	380	365	355	345	355	370	370
		2a qual.	Lit	335	305	255	250	300	270	260	250	265	285	285
	70%	1a qual.	Lit	715	690	700	700	675	675	635	635	635	635	
	Galline nazionali	1a qual.	Lit	-	-	-	-	-	-	-	-	-	-	
LUXEMBOURG														
Prix de gros à la vente - franco magasin de détail	Poulets	83 %	Flux	46,0	46,0	46,0	46,0	46,0	46,0	46,0	46,0	46,0	46,0	46,0
	Poulets	70 %	Flux	55,0	55,0	55,0	55,0	55,0	55,0	55,0	55,0	55,0	55,0	55,0
	Poules	83 %	Flux	40,0	40,0	40,0	40,0	40,0	40,0	40,0	40,0	40,0	40,0	40,0
	Poules	70 %	Flux	46,0	46,0	46,0	46,0	46,0	46,0	46,0	46,0	46,0	46,0	46,0
NEDERLAND														
Groothandelsverkoopprijs	Kuikens	70 %	F1	2,41	2,46	2,35	2,38	2,34	2,35	2,35	2,33	2,33	2,32	2,34
	Kippen	70 %	F1	2,73	2,76	2,76	2,72	2,67	2,64	2,64	2,58	2,58	2,60	2,59

PRELEVEMENTS
ABSCHÖPFUNGEN
PRELIEVI
HEFFINGEN

INTRACOMMUNAUTAIRES
INNERGEMEINSCHAFTLICH
SCAMBI INTRACOMUNITARI
INTRACOMMUNAUTAIR

OEUFS
EIER
UOVA
EIEREN

Pays importateurs Einfuhrländer Paesi importatori Invoerlanden	Pays exportateurs : Ausfuhrländer: Paesi esportatori: Uitvoerlanden:												
	BEL- GIQUE/ BELGIE	DEUTSCH- LAND (BR)	FRANCE	ITALIA	LUXEM- BOURG	NEDER- LAND		BEL- GIQUE/ BELGIE	DEUTSCH- LAND (BR)	FRANCE	ITALIA	LUXEM- BOURG	NEDER- LAND
	UC-RE							MN					
Valable du Gültig vom : 1.7.66 Validi dal Geldig van													à bis : 30.6.67 al tot
BELGIQUE/BELGIE	-	0,0127	0,0127	0,0395	0,0127	0,0127	Fb	-	0,64	0,64	1,98	0,64	0,64
DEUTSCHLAND (BR)	0,0542	-	0,0635	0,0853	0,0315	0,0528	DM	0,217	-	0,254	0,341	0,126	0,211
FRANCE ¹⁾	0,0355	0,0355	-	0,0552	0,0355	0,0355	Ff	0,175	0,175	-	0,273	0,175	0,175
ITALIA	0,0127	0,0127	0,0127	-	0,0127	0,0127	Lit	7,9	7,9	7,9	-	7,9	7,9
LUXEMBOURG	0,0127	0,0127	0,0127	0,0537	-	0,0127	Flux	0,64	0,64	0,64	2,69	-	0,64
NEDERLAND	0,0127	0,0127	0,0127	0,0304	0,0127	-	Fl	0,046	0,046	0,046	0,110	0,046	-
Valable du Gültig vom : Validi dal Geldig van													
BELGIQUE/BELGIE							Fb						
DEUTSCHLAND (BR)							DM						
FRANCE ¹⁾							Ff						
ITALIA							Lit						
LUXEMBOURG							Flux						
NEDERLAND							Fl						
(1) La France est autorisée à percevoir à la place des prélèvements indiqués, les prélèvements suivants : Frankreich wird ermächtigt, an Stelle der festgesetzte Abschöpfungen, folgende Beträge zu erheben : La Francia è autorizzata a riscuotere, in sostituzione dei prelievi indicati, i prelievi seguenti : Frankrijk kan, in plaats van de aangegeven heffingen, de volgende bedragen toepassen :													
1.7.66 - 30.9.66	0,0515	0,0515	-	0,0712	0,0515	0,0515	Ff	0,254	0,254	-	0,352	0,254	0,254
1.10.66- 31.1.67	0,0639	0,0639	-	0,0836	0,0639	0,0639	Ff	0,315	0,315	-	0,413	0,315	0,315
1.2.67 - 31.5.67	0,0266	0,0266	-	0,0463	0,0266	0,0266	Ff	0,131	0,131	-	0,229	0,131	0,131
1.6.67 - 30.6.67	0,0472	0,0472	-	0,0669	0,0472	0,0472	Ff	0,233	0,233	-	0,330	0,233	0,233
							Ff						

PRIX D'ECLUSE
EINSCHLEUSUNGSPREISE
PREZZI LIMITE
SLUISPRIJZEN

PRELEVEMENTS ENVERS PAYS TIERS
ABSCHÖPFUNGEN GEGENÜBER DRITTLÄNDERN
PRELIEVI VERSO PAESI TERZI
HEFFINGEN TEGENOVER DERDE LANDEN

OEUFS
EIER
UOVA
EIEREN

Kg

Pays importateurs Einfuhrländer Paesi importatori Invoerlanden	PRIX D'ECLUSE - EINSCHLEUSUNGSPREISE PREZZI LIMITE - SLUISPRIJZEN						PRELEVEMENTS - ABSCHÖPFUNGEN PRELIEVI - HEFFINGEN					
	1.1.67-31.3.67		1.4.67-30.6.67				1.1.67-31.3.67		1.4.67-30.6.67			
	MN	UC-RE	MN	UC-RE	MN	UC-RE	MN	UC-RE	MN	UC-RE	MN	UC-RE
a) Oeufs en coquille de volaille, frais, conservés, destinés à la consommation Schaleneier von Hausgeflügel, frisch, haltbar gemacht, zum Verbrauch bestimmt Uova in guscio di volatili, fresche o conservate, destinate al consumo Eieren in de schaal van gevogelte, vers of verduurzaam, bestemd voor menselijke consumptie												
BELGIQUE - BELGIE	25,57		25,57				5,45	0,1090	5,45	0,1090		
DEUTSCHLAND (BR)	2,046		2,046				0,709	0,1772	0,709	0,1772		
FRANCE	2,525	0,5114	2,525	0,5114			0,590 ^{*)}	0,1195	0,590 ^{*)}	0,1195		
ITALIA	319,6		319,6				65,6	0,1049	65,6	0,1049		
LUXEMBOURG	25,57		25,57				5,60	0,1119	5,60	0,1119		
NEDERLAND	1,851		1,851				0,547	0,1236	0,447	0,1236		
b) Oeufs à couver de volaille Bruteier von Hausgeflügel Uova da cova di volatili Broedeieren van gevogelte												
BELGIQUE - BELGIE	25,57		25,57				5,45	0,1090	5,45	0,1090		
DEUTSCHLAND (BR)	2,046		2,046				0,709	0,1772	0,709	0,1772		
FRANCE	2,525	0,5114	2,525	0,5114			0,590	0,1195	0,590	0,1195		
ITALIA	319,6		319,6				65,6	0,1049	65,6	0,1049		
LUXEMBOURG	25,57		25,57				5,60	0,1119	5,60	0,1119		
NEDERLAND	1,851		1,851				0,447	0,1236	0,447	0,1236		
x) Si la France fait usage de saisonnalisation de prélèvements envers pays tiers, ces montants deviennent respectivement : Wenn Frankreich die Abschöpfungen saisonnalisiert werden diese Beträge bzw. : Se la Francia applica coefficienti stagionali ai prelievi verso i paesi terzi, tali importi diventano rispettivamente : Indien Frankrijk gebruik maakt van de seizoenschommelingen van de heffingen tegenover derde landen, worden deze bedragen respectievelijk :												
^{*)} 1.1.67 - 31.1.67 : 0,730 Fr = 0,1479 UC - RE 1.2.67 - 31.3.67 : 0,546 Fr = 0,1106 UC - RE ^{*)} 1.4.67 - 31.5.67 : 0,546 Fr = 0,1106 UC - RE 1.6.67 - 30.6.67 : 0,648 Fr = 0,1213 UC - RE												

PRELEVEMENTS
ABSCHÖPFUNGEN
PRELIEVI
HEFFINGEN

INTRACOMMUNAUTAIRES
INNERGEMEINSCHAFTLICH
INTRACOMUNITARI
INTRACOMMUNAUTAIR

VOLAILLES
GEFLUGEL
POLLAME
GEVOGELTE

Période de validité - Gültigkeitszeitraum - Periodo di validità - Geldigheidsduur : 1.7.66 - 30.6.67
Poules et poullets - Hühner und Junghühner - Galline e polli - Kippen en kuikens

Kg

Pays importateurs Einfuhrländer Paesi importatori Invoerlanden	Pays exportateurs - Ausfuhrländer - Paesi esportatori - Uitvoerlanden												
	BEL- GIQUE/ BELGIE	DEUTSCH- LAND (BR)	FRANCE	ITALIA	LUXEM- BOURG	NEDER- LAND		BEL- GIQUE/ BELGIE	DEUTSCH- LAND (BR)	FRANCE	ITALIA	LUXEM- BOURG	NEDER- LAND
	UC-RE							MN					
<p>1. VIVANTS (d'un poids supérieur à 185 gr) - LEBENDE (mit einem Gewicht über 185 G) VIVI (di peso superiore a 185 grammi) - LEVENDE (met een gewicht van meer dan 185 gr)</p> <p>Les prélèvements sous 2b multiplier par 0,70 - Abschöpfungsbeträge unter 2b multiplizieren mit 0,70 I prelievi sotto 2b moltiplicare per 0,70 - Heffingsbedragen onder 2b vermenigvuldigen met 0,70</p> <p>2. ABATTUS - GESCHLACHTETE - MACELLATI - GESLACHTE</p> <p>a) Plumés, sans boyaux, avec la tête et les pattes (83 %) Gerupft, ohne Darm und mit Kopf und Ständern (83 %) Spennati, senza intestini, con la testa e le zampe (83 %) Geplukt, ontdarnd met kop en poten (83 %)</p>													
BELGIQUE - BELGIE	-	0,0243	0,0243	0,0438	-	-	Fb	-	1,22	1,22	2,19	-	-
DEUTSCHLAND (BR)	0,0665	-	0,0680	0,0888	0,0665	0,0603	DM	0,266	-	0,272	0,355	0,266	0,241
FRANCE ¹⁾	0,0405	0,0405	-	0,0602	0,0405	0,0417	Ff	0,200	0,200	-	0,297	0,200	0,206
ITALIA	0,0174	0,0174	0,0174	-	0,0174	0,0174	Lit	10,9	10,9	10,9	-	10,9	10,9
LUXEMBOURG	-	0,0243	0,0243	0,0438	-	-	Flux	-	1,22	1,22	2,19	-	-
NEDERLAND	-	0,0243	0,0243	0,0397	-	-	Fl	-	0,088	0,088	0,144	-	-
<p>b) Plumés, vidés, sans la tête, ni les pattes, avec le coeur, le foie et le gésier (70 %) Gerupft, ausgenommen, ohne Kopf und ohne Ständer, aber mit Herz, Leber und Muskelmagen (70 %) Spennati, svuotati, senza la testa e le zampe, ma con il cuore, il fegato e il ventriglio (70 %) Geplukt, schoongemaakt, zonder kop en poten, doch met hart, lever en spiermaag (70 %)</p>													
BELGIQUE - BELGIE	-	0,0288	0,0288	0,0520	-	-	Fb	-	1,44	1,44	2,60	-	-
DEUTSCHLAND (BR)	0,0789	-	0,0807	0,1054	0,0789	0,0716	DM	0,316	-	0,323	0,422	0,316	0,286
FRANCE ¹⁾	0,0481	0,0481	-	0,0714	0,0481	0,0495	Ff	0,237	0,237	-	0,353	0,237	0,244
ITALIA	0,0206	0,0206	0,0206	-	0,0206	0,0206	Lit	12,9	12,9	12,9	-	12,9	12,9
LUXEMBOURG	-	0,0288	0,0288	0,0520	-	-	Flux	-	1,44	1,44	2,60	-	-
NEDERLAND	-	0,0288	0,0288	0,0471	-	-	Fl	-	0,104	0,104	0,171	-	-
<p>c) Plumés, vidés, sans la tête, ni les pattes et sans le coeur, le foie et le gésier (65 %) Gerupft, ausgenommen, ohne Kopf und Ständer, sowie ohne Herz, Leber und Muskelmagen (65 %) Spennati, svuotati, senza la testa e le zampe, senza il cuore, il fegato e il ventriglio (65 %) Geplukt, schoongemaakt, zonder kop en poten, alsmede zonder hart, lever en spiermaag (65 %)</p>													
BELGIQUE - BELGIE	-	0,0311	0,0311	0,0561	-	-	Fb	-	1,56	1,56	2,81	-	-
DEUTSCHLAND (BR)	0,0851	-	0,0870	0,1137	0,0851	0,0772	DM	0,340	-	0,348	0,455	0,340	0,309
FRANCE ¹⁾	0,0518	0,0518	-	0,0770	0,0518	0,0533	Ff	0,256	0,256	-	0,380	0,256	0,263
ITALIA	0,0222	0,0222	0,0222	-	0,0222	0,0222	Lit	13,9	13,9	13,9	-	13,9	13,9
LUXEMBOURG	-	0,0311	0,0311	0,0561	-	-	Flux	-	1,56	1,56	1,56	-	-
NEDERLAND	-	0,0311	0,0311	0,0509	-	-	Fl	-	0,113	0,113	0,184	-	-
<p>(1) En vertu du règlement n° 90/65/CEE la France est autorisée à appliquer les montants suivants : Auf grund der Verordnung Nr. 90/65/EEG wird Frankreich ermächtigt die folgenden Beträge zu erheben : In virtù del regolamento n° 90/65/CEE la Francia è autorizzato ad applicare gli importi seguenti : Volgens artikel nr. 90/65/EEG wordt Frankrijk gemachtigd de volgende bedragen toe te passen :</p>													
83 %	0,0620	0,0405	-	0,0602	0,0620	0,0560	Ff	0,306	0,200	-	0,297	0,306	0,276
70 %	0,0735	0,0481	-	0,0714	0,0735	0,0664	Ff	0,363	0,237	-	0,353	0,363	0,328
65 %	0,0792	0,0518	-	0,0770	0,0792	0,0714	Ff	0,391	0,256	-	0,380	0,391	0,353

PRIX D'ECLUSE
EINSCHLEUSUNGSPREISE
PREZZI LIMITE
SLUISPRIJZEN

PRELEVEMENTS ENVERS PAYS TIERS
ABSCHOPFUNGEN GEGENÜBER DRITTLÄNDERN
PRELIEVI VERSO PAESI TERZI
HEFFINGEN TEGENOVER DERDE LANDE

VOLAILLES
GEFLUGEL
POLLAME
GEVOGELTE

Poules et poulets - Hühner und Junghühner - Galline e polli - Kippen en kuikens

Kg

Pays importateurs Einfuhrländer Paesi importatori Invoerlanden	PRIX D'ECLUSE - EINSCHLEUSUNGSPREISE PREZZI LIMITE - SLUISPRIJZEN						PRELEVEMENTS - ABSCHOPFUNGEN PRELIEVI - HEFFINGEN						
	1.1.67-31.3.67		1.4.67-30.6.67				1.1.67-31.3.67		1.4.67-30.6.67				
	MN	UC-RE	MN	UC-RE	MN	UC-RE	MN	UC-RE	MN	UC-RE	MN	UC-RE	
<p>1. VIVANTS (d'un poids supérieur à 185 gr.) - LEBENDE (mit einem Gewicht über 185 G.) VIVI (di peso superiore a 185 grammi) - LEVENDE (met een gewicht van meer dan 185 gr.)</p>													
BELGIQUE-BELGIE	23,56		23,56										
DEUTSCHLAND (BR)	1,885		1,885										
FRANCE	2,326	0,4712	2,326	0,4712									
ITALIA	294,5		294,5										
LUXEMBOURG	23,56		23,56										
NEDERLAND	1,706		1,706										
<p>2. ABATTUS - GESCHLACHTETE - MACELLATI - GESLACHTE Plumés, sans boyaux, avec la tête et les pattes (8%) Gerupft, ohne Darm, mit Kopf und Ständer (8%) a) Spennati, senza intestini, con la testa e le zampe (8%) Geplukt, ontdarmd, met kop en poten (8%)</p>													
BELGIQUE-BELGIE	30,80		30,80				5,44	0,1088	5,44	0,1088			
DEUTSCHLAND (BR)	2,464		2,464				0,676	0,1689	0,676	0,1689			
FRANCE	3,041	0,6159	3,041	0,6159			0,719	0,1456	0,719	0,1456			
ITALIA	384,9		384,9				62,2	0,0995	62,2	0,0995			
LUXEMBOURG	30,80		30,80				5,44	0,1088	5,44	0,1088			
NEDERLAND	2,230		2,230				0,443	0,1225	0,443	0,1225			
<p>Plumés, vidés, sans la tête ni les pattes, avec le coeur, le foie et le gésier (70%) Gerupft, ausgenommen, ohne Kopf und Ständer, aber mit Herz, Leber und Muskelmagen (70%) b) Spennati, svuotati, senza la testa e le zampe, ma con il cuore, il fegato e il ventriglio (70%) Geplukt, schoongemaakt, zonder kop en poten, doch met hart, lever en spiermaag (70%)</p>													
BELGIQUE-BELGIE	36,52		36,52				6,46	0,1291	6,46	0,1291			
DEUTSCHLAND (BR)	2,921		2,921				0,802	0,2004	0,802	0,2004			
FRANCE	3,606	0,7303	3,606	0,7303			0,853	0,1727	0,853	0,1727			
ITALIA	456,4		456,4				73,8	0,1180	73,8	0,1180			
LUXEMBOURG	36,52		36,52				6,46	0,1291	6,46	0,1291			
NEDERLAND	2,644		2,644				0,526	0,1453	0,526	0,1453			
<p>Plumés, vidés, sans la tête ni les pattes, et sans le coeur, le foie et le gésier (65%) Gerupft, ausgenommen, ohne Kopf und Ständer, sowie ohne Herz, Leber und Muskelmagen (65%) c) Spennati, svuotati, senza la testa e le zampe, senza il cuore, il fegato e il ventriglio (65%) Geplukt, schoongemaakt, zonder kop en poten, alsmede zonder hart, lever en spiermaag (65%)</p>													
BELGIQUE-BELGIE	39,33		39,33				6,97	0,1393	6,97	0,1393			
DEUTSCHLAND (BR)	3,146		3,146				0,864	0,2161	0,864	0,2161			
FRANCE	3,883	0,7865	3,883	0,7865			0,919	0,1862	0,919	0,1862			
ITALIA	491,6		491,6				79,5	0,1272	79,5	0,1272			
LUXEMBOURG	39,33		39,33				6,97	0,1393	6,97	0,1393			
NEDERLAND	2,847		2,847				0,567	0,1567	0,567	0,1567			

R I N D F L E I S C H

Erläuterungen zu den nachstehend aufgeführten Preisen

I. FESTGESETZTE PREISE

Gemäss Art. 2 der Verordnung 14/64/EWG vom 5.2.1964 (Amtsblatt der Europäischen Gemeinschaften vom 27.2.1964 - 7. Jahrgang, Nr. 34) über die schrittweise Errichtung einer gemeinsamen Marktorganisation für Rindfleisch werden jährlich vor dem am 1. April beginnenden Wirtschaftsjahr durch jeden Mitgliedstaat Orientierungspreise für Rinder und Kälber festgesetzt. Diese Orientierungspreise basieren für jeden Mitgliedstaat auf Preise der gleichen Grosshandelsstufe.

Der Interventionspreis für Rinder hängt vom Orientierungspreis insofern ab, als jeder Mitgliedstaat einen Interventionspreis festsetzen kann, der zwischen 93 Prozent und 96 Prozent des Orientierungspreises liegt (Art. 10 der Verordnung 14/64/EWG).

II. MARKTPREISE AUF DEM INLÄNDISCHEN MARKT

Gemäss Art. 5 der Verordnung 14/64/EWG (geändert durch Verordnung 161/66/EWG) und gemäss Artikel 1, Absatz 3 der Verordnung 63/64/EWG stellt die Kommission wöchentlich für Rinder und Kälber Preise auf den in Anhang III zur Verordnung 14/64/EWG genannten Märkten fest. Diese Marktpreise ergeben einen gewogenen Durchschnitt, der nach den ebenfalls in diesem Anhang aufgeführten Marktanteilen der Qualitätsstufen berechnet wird. Im einzelnen handelt es sich um folgende Preise:

Belgien : Markt : Anderlecht - Lebendgewicht

Markttag : Rinder : Mittwoch
Kälber : Donnerstag

Deutschland (BR) : Märkte : 12 Märkte (Nordrhein-Westfalen)

Aachen, Duisburg, Düsseldorf, Essen, Köln, München-Gladbach, Wuppertal,
Dortmund, Bochum, Gelsenkirchen, Hagen und Recklinghausen - Lebendgewicht -
Markttag : Montag

Frankreich : Markt : La Villette - Schlachtgewicht (poids net sur pied)

Die Preise vom Montag der laufenden Woche und vom Donnerstag der vergangenen Woche werden arithmetisch gemittelt.

Die Umrechnung von Schlacht- auf Lebendgewicht erfolgt mit folgenden Koeffizienten:

Rinder :

<u>Ochsen</u>	extra	: 58 %	<u>Bullen</u>	extra	: 60 %	<u>Kühe</u>	extra	: 59 %
	1. Qual.:	55 %		1. Qual.:	56 %		1. Qual.:	54 %
	2. Qual.:	52 %					2. Qual.:	51 %
	3. Qual.:	49 %					3. Qual.:	47 %

Kälber : extra ; 63 %

1. Qual. : 60 %
2. Qual. : 55 %
3. Qual. : 51 %

Markttag : Montag und Donnerstag

Italien : Märkte

a) Überschussgebiet

Modena, Cremona, Firenze, Macerata, Padova, Reggio Emilia, Chivasso - Lebendgewicht

(zur Ermittlung des Grosshandelspreises von Firenze wird zu der Notierung ab Hof ein Pauschalbetrag von Lit 25 je Kilogramm Lebendgewicht addiert)

Die Notierungen vom Mittwoch der vergangenen Woche bis zum Dienstag der laufenden Woche werden arithmetisch gemittelt

b) Zuschussgebiet

Roma - Schlachtgewicht

Die Umrechnung von Schlacht- auf Lebendgewicht erfolgt nach Berichtigung um folgende Beträge :

Vitelloni 1. und 2. Qual. :	- 7.800 Lit per 100 kg
Ochsen 1. und 2. Qual. :	- 4.900 Lit per 100 kg
Kühe 1. und 2. Qual. :	- 4.500 Lit per 100 kg
Vitelli 1. und 2. Qual. :	+ 4.600 Lit per 100 kg

anschliessend werden folgende Koeffizienten benützt :

Rinder :

<u>Vitelloni</u> :	1. Qual.: 58 %	<u>Ochsen</u> :	1. Qual.: 55 %
	2. Qual.: 54 %		2. Qual.: 50 %
<u>Kühe</u> :	1. Qual.: 55 %		
	2. Qual.: 49 %		

Kälber :

<u>Vitelli</u> :	1. Qual.: 61 %
	2. Qual.: 59 %

Das gewogene Mittel wird errechnet durch Multiplikation der unter

a) genannten Preise mit 67 % und der unter

b) genannten Preise mit 33 %.

Luxemburg : Märkte : Luxemburg und Esch-sur-Alzette

Die Preise beider Märkte werden arithmetisch gemittelt - Schlachtgewicht -

Die Umrechnung von Schlacht- auf Lebendgewicht erfolgt mit Hilfe folgender Koeffizienten :

Rinder :

<u>Ochsen, Färsen, Bullen, Kühe</u> :	Qual. AA : 55 %
	A : 53 %
	B : 52 %

Kälber : 60 %

Markttag : Montag

Niederlande: Märkte

Rinder : Rotterdam, 's Hertogenbosch und Zwolle - Schlachtgewicht

Kälber : Barneveld und 's Hertogenbosch - Lebendgewicht

Die Preise werden arithmetisch gemittelt.

Die Umrechnung der Preise von Schlachtgewicht auf Lebendgewicht für Rinder erfolgt mit Hilfe folgender Koeffizienten:

<u>Schlachtrinder</u> :	Extra : 62 %	<u>Fette Stiere</u> :	57 %	<u>Wurstkühe</u> :	47 %
	1. Qual.: 58 %				
	2. Qual.: 56 %				
	3. Qual.: 52 %				

<u>Markttag</u> :	Rotterdam - Rinder : Montag	Zwolle :	Freitag
	Kälber : Dienstag	Barneveld :	Montag
	s Hertogenbosch : Mittwoch		

III. EINFUHRPREISE

Die Kommission setzt wöchentlich Einfuhrpreise für Rinder und Kälber auf Basis der Preise auf den repräsentativen Märkten in Drittländern fest (Verordnungen 14/64/EWG, 63/64/EWG und 140/64/EWG).

Diese Marktpreise werden um feste Beträge für die Transportkosten bis an die Grenze der Gemeinschaft erhöht. Diese Beträge sind für alle Mitgliedsländer gleich (Ausnahme : höhere Beträge bei Einfuhren von Kalbern nach Italien).

Die repräsentativen Märkte sind :

- Dänemark : Durchschnitt der Notierungen von
 - OXEXPORT = Landbrugets Kvaeg og Købsalg
 - A K = Samvirkende Danske Andels Kreatureksportforeninger
 - D L K = Danske Landbrugeres Kreatursalgforeninger
- Grossbritannien : Durchschnitt von 64 Märkten
- Irland : Markt von Dublin

CARNI BOVINE

Spiegazioni relative ai prezzi delle carni bovine che figurano nella presente pubblicazione

I. PREZZI FISSATI

In applicazione dell'articolo 2 del Regolamento n. 14/64/CEE del 5.2.1964 (Gazzetta Ufficiale del 27.2.1964 - 7° anno n. 34) relativo alla graduale attuazione di un'organizzazione comune dei mercati nel settore delle carni bovine, ciascuno Stato membro fissa, per la campagna di commercializzazione che inizia al 1° aprile, prezzi d'orientamento per i bovini ed i vitelli.

Tali prezzi di orientamento si riferiscono ai prezzi formati in ciascuno Stato membro in una medesima fase del commercio all'ingrosso.

I prezzi d'intervento dei bovini è calcolato in funzione del prezzo d'orientamento in quanto lo Stato membro può fissare tale prezzo d'intervento ad un livello compreso entro il 93% ed il 96% del prezzo d'orientamento.

II. PREZZI SUL MERCATO INTERNO

In applicazione dell'art. 5 del Regolamento n. 14/64/CEE (modificato dal Regolamento n. 161/66/CEE) e in applicazione dell'art. 1 par.3 del Regolamento 63/64/CEE la Commissione fissa ogni settimana, per ciascuno Stato membro, i prezzi di mercato per i bovini ed i vitelli sulla base dei prezzi constatati sui mercati rappresentativi (Allegato III del Regolamento n.14/64/CEE).

Per ottenere la media di tali prezzi di mercato si effettua la ponderazione di ogni classe commercializzata mediante i coefficienti indicativi nel suddetto allegato.

I prezzi constatati negli Stati membri si riferiscono ai seguenti mercati:

Belgio: Mercato: Anderlecht - Peso vivo

Giorni di mercato: bovini: mercoledì'

vitelli: giovedì'

R.F. di Germania: Mercati: 12 mercati (Renania del Nord - Westfalia)

Aachen, Duisburg, Disseldorf, Essen, Köln, Mönchen-Gladbach, Wuppertal,

Dortmund, Gelsenkirchen, Hagen, Recklinghausen, Bochum. Peso vivo.

Giorno di mercato : lunedì'

Francia: Mercato: La Villette - Peso morto (poids net sur pied)

Media aritmetica delle quotazioni del lunedì' della settimana in corso e del giovedì' della settimana precedente. La conversione delle quotazioni " poids net sur pied" in peso vivo è effettuata mediante i seguenti coefficienti di resa:

Bovini:

Buoi extra: 58%

1a qual.: 55%

2a qual.: 52%

3a qual.: 49%

Tori: extra: 60%

1a qual.: 56%

Vacche : extra : 59 %

1a qual. : 54 %

2a qual. : 51 %

3a qual. : 47 %

Vitelli: extra: 63%

1a qual.: 60%

2a qual.: 55%

3a qual.: 51%

Giorni di mercato : lunedì' e giovedì'

Italia: Mercati:

a) zona eccedentaria

Cremona, Firenze, Macerata, Padova, Reggio Emilia, Chivasso, Modena - Peso vivo

(Per ottenere il prezzo all'ingrosso sul mercato di Firenze, alle quotazioni "franco azienda agricola" va aggiunto un ammontare forfettario di Lit 25/kg peso vivo)

Media aritmetica delle quotazioni che vanno dal mercoledì della settimana precedente al martedì della settimana in corso.

b) zona deficitaria

Roma - peso morto

Prima della conversione delle quotazioni peso morto in peso vivo, si rendono necessarie le seguenti correzioni :

Vitelloni : 1a e 2a qual.: - 7.800 Lit. per 100 kg

R U N D V L E E S

Toelichting op de in deze publikatie voorkomende prijzen

I. VASTGESTELDE PRIJZEN

Overeenkomstig art. 2 van Verordening 14/64/EEG van 5.2.1964 (Publikatieblad dd. 27.2.1964 - 7e jaargang, nr. 34), houdende de geleidelijke totstandbrenging van een gemeenschappelijke ordening der markten in de sector rundvlees, worden jaarlijks voor het verkoopseizoen, dat op 1 april begint, per Lid-staat oriëntatieprijzen voor runderen en kalveren vastgesteld.

Deze oriëntatieprijzen hebben voor iedere Lid-staat betrekking op prijzen, die in eenzelfde stadium van de groothandel tot stand komen.

De interventieprijz voor runderen hangt samen met de oriëntatieprijs, doordat een Lid-staat deze interventieprijz kan vaststellen op een niveau, dat ligt tussen 93 % en 96 % van de oriëntatieprijs (art. 10 van Verordening 14/64/EEG).

II. PRIJZEN OP DE BINNENLANDSE MARKT

Overeenkomstig art. 5 van Verordening 14/64/EEG (gewijzigd bij Verordening 161/66/EEG) en overeenkomstig art. 1, lid 3 van Verordening 63/64/EEG, stelt de Commissie elke week per Lid-staat voor runderen en kalveren, marktprijzen vast op de representatieve markten, genoemd in bijlage III van Verordening 14/64/EEG.

Deze marktprijzen vormen het gewogen gemiddelde van de kwaliteiten, berekend aan de hand van de in voornoemde bijlage bepaalde marktaandelen, per kwaliteit.

De marktprijzen voor de Lid-staten hebben betrekking op :

België : Markt : Anderlecht - Levend gewicht
Marktdagen : runderen: woensdag
kalveren: donderdag

Duitsland (BR): Markten : 12 markten (Noordrijnland-Westfalen)
Aachen, Duisburg, Düsseldorf, Essen, Köln, Mönchen-Gladbach, Wuppertal, Dortmund, Bochum, Gelsenkirchen, Hagen en Recklinghausen. Levend gewicht
Marktdag : maandag

Frankrijk : Markt : La Villette - Geslacht gewicht (poids net sur pied)
De prijzen op maandag van de lopende week en op donderdag van de voorafgaande week worden rekenkundig gemiddeld.
De omrekening van geslacht op levend gewicht heeft plaats aan de hand van de volgende coëfficiënten.

Runderen :

<u>Ossen</u> extra : 58 %	<u>Stieren</u> extra : 60 %	<u>Koeien</u> extra : 59 %
1e kwal. : 55 %	1e kwal. : 56 %	1e kwal. : 54 %
2e kwal. : 52 %		2e kwal. : 51 %
3e kwal. : 49 %		3e kwal. : 47 %

Kalveren : extra : 63 %
1e kwal. : 60 %
2e kwal. : 55 %
3e kwal. : 51 %

Marktdagen : maandag en donderdag

Italië : Markten :

a) Overshotgebied

Modena, Cremona, Firenze, Macerata, Padova, Reggio Emilia, Chivasso - Levend gewicht

(Ter verkrijging van de groothandelsprijs op de markt van Firenze telt men bij de genoteerde prijs, af landbouwbedrijf, een forfaitair bedrag van 25 Lit per kg levendgewicht op)
De noteringen van woensdag van de voorafgaande week tot dinsdag van de lopende week worden rekenkundig gemiddeld.

b) Tekortgebied

Roma - Geslacht gewicht

BOVINS VIVANTS
LEBENDE RINDER
BOVINI VIVI
LEVENDE RUNDEREN

PRIX FIXES
FESTGESETZTE PREISE
PREZZI FISSATI
VASTGESTELDE PRIJZEN

VIANDE BOVINE
RINDFLEISCH
CARNE BOVINA
RUNDVLEES

/100 kg-FVI

	BELGIQUE BELGIE	DEUTSCH- LAND (BR)	FRANCE	ITALIA	LUXEM- BOURG	NEDER- LAND	BELGIQUE BELGIE	DEUTSCH- LAND (BR)	FRANCE	ITALIE	LUXEM- BOURG	NEDER- LAND
	Fb	DM	Ff	Lit	Flux	Fl	UC - RE					
1.4.1964 - 31.3.1965												
Limites supérieures Obere Grenze Limiti superiori Maximumgrenzen	2.937,5	235,00	290,05	36.719	2.937,5	212,68	58,750					
Limites inférieures Untere Grenze Limiti inferiori Minimumgrenzen	2.562,5	205,00	253,03	32.031	2.562,5	185,53	51,250					
Prix d'orientation nationaux Nationale Orientierungspreise Prezzi di orientamento nazionali Nationale oriënteringsprijsen	2.800,0 ¹⁾	224,00	273,00	35.000	2.887,5	199,00	56,000	56,000	55,296	56,000	57,750	54,972
1.4.1965 - 3.4.1966 ²⁾												
Limites supérieures Obere Grenze Limiti superiori Maximumgrenzen	3.062,5	245,00	302,40	38.281	3.062,5	221,73	51,250					
Limites inférieures Untere Grenze Limiti inferiori Minimumgrenzen	2.875,0	230,00	283,88	35.938	2.875,0	208,15	57,500					
Prix d'orientation nationaux Nationale Orientierungspreise Prezzi di orientamento nazionali Nationale oriënteringsprijsen	3.000,0 ³⁾	240,00	287,00	37.500	3.000,0	212,50	60,000	60,000	58,132	60,000	60,000	58,702
4.4.1966 ⁴⁾ - 31.3.1967												
Limites supérieures Obere Grenze Limiti superiori Maximumgrenzen	3.212,5	257,00	317,21	40.156	3.212,5	232,59	64,250					
Limites inférieures Untere Grenze Limiti inferiori Minimumgrenzen	3.025,0	242,00	298,69	37.813	3.025,0	219,01	60,500					
Prix d'orientation nationaux Nationale Orientierungspreise Prezzi di orientamento nazionali Nationale oriënteringsprijsen	3210,0	253,00	302,00	40.150	3.150,0	222,00	64,200	63,250	61,170	64,240	63,000	61,326

1) Du 1.4.64 au 31.5.64 et du 1.2.65 au 31.3.65 : 2.900,0 Fb - Du 1.8.64 au 30.11.64 : 2.700 Fb

2) B.R. Deutschland : 10.4.1966

3) Du 1.4.65 au 31.5.65 et du 1.2.66 au 31.3.66 : 3.052,5 Fb - Du 1.8.65 au 30.11.65 : 2.947,5 Fb

4) B.R. Deutschland : 11.4.1966

VEAUX VIVANTS
LEBENDE KALBER
VITELLI VIVI
LEVENDE KALVEREN

PRIX FIXES
FESTGESETZTE PREISE
PREZZI FISSATI
VASTGESTELDE PRIJZEN

VIANDE BOVINE
RINDFLEISCH
CARNE BOVINA
RUNDVLEES

/100 kg-PVI

	BELGIQUE/ BELGIE	DEUTSCH- LAND (BR)	FRANCE	ITALIA	LUXEM- BOURG	NEDER- LAND	BELGIQUE/ BELGIE	DEUTSCH- LAND (BR)	FRANCE	ITALIA	LUXEM- BOURG	NEDER- LAND
	Fb	DM	Ff	Lit	Flux	F1	UC - RE					
1.4.1964 - 31.3.1965												
Limites supérieures Obere Grenze Limiti superiori Maximumgrenzen	4.312,5	345,00	425,82	53.906	4.312,5	312,23	86,250					
Limites inférieures Untere Grenze Limiti inferiori Minimumgrenzen	3.812,5	305,00	376,45	47.656	3.812,5	276,03	76,250					
Prix d'orientation nationaux Nationale Orientierungspreise Prezzi di orientamento nazionali Nationale oriënteringsprijzen	3.900,0	336,00	400,00	51.600	4.250,0	285,00	78,000	84,000	81,020	82,560	85,000	78,729
1.4.1965 - 3.4.1966 ¹⁾												
Limites supérieures Obere Grenze Limiti superiori Maximumgrenzen	4.250,0	340,00	419,65	53.125	4.250,0	307,70	85,000					
Limites inférieures Untere Grenze Limiti inferiori Minimumgrenzen	3.900,0	312,00	385,09	48.750	3.900,0	282,36	78,000					
Prix d'orientation nationaux Nationale Orientierungspreise Prezzi di orientamento nazionali Nationale oriënteringsprijzen	3.900,0	336,00	402,00	51.563	4.250,0	285,00	78,000	84,000	81,425	82,501	85,000	78,729
4.4.1966 ²⁾ - 31.3.1967												
Limites supérieures Obere Grenze Limiti superiori Maximumgrenzen	4.337,5	347,00	426,29	54.219	4.337,5	314,04	86,750					
Limites inférieures Untere Grenze Limiti inferiori Minimumgrenzen	4.000,0	320,00	394,96	50.000	4.000,0	289,60	80,000					
Prix d'orientation nationaux Nationale Orientierungspreise Prezzi di orientamento nazionali Nationale oriënteringsprijzen	4.000,0	336,00	412,00	51.600	4.250,0	290,00	80,000	84,000	83,451	82,560	85,000	80,110

1) B.R. Deutschland : 10.4.1966

2) B.R. Deutschland : 11.4.1966

BOVINS VIVANTS
LEBENDE RINDER
BOVINI VIVI
LEVENDE RUNDEREN

PRIX DE MARCHÉ
MARKTPREISE
PREZZI DI MERCATO
MARKTPRIJZEN

PAYS DE LA C.E.E.
EWG-LÄNDER
PAESE DELLA CEE
E.E.G.-LANDEN

VIANDE BOVINE
RINDFLEISCH
CARNE BOVINA
RUNDVLEES

100 Kg-PVI

Marchés Märkte Mercati Markten	Cl. commercialisées Handelsklassen Cl. commercializzate Handelklassen	%		1 9 6 6							1 9 6 7			
				MAI	JUN	JUL	AUG	SEP	OCT	NOV	DEC	JAN	FEB	
BELGIQUE/BELGIE														
Limites inférieure et supérieure CEE Minima- en maximumgrenzen EEG			Fb	3.025,0 - 3.212,5										
Prix d'orientation national Nationale oriëntatieprijs			1)	3.210,0										
ANDERLECHT	Boeufs - Ossen 60%)18	7	Fb	4300,0	4230,0	4211,3	4200,0	4136,7	4050,0	4026,7	4056,5	4150,0	4183,9
	Génisses-Vaarzen 60%		11	Fb	4608,1	4626,7	4595,2	4487,1	4275,1	4150,0	4160,0	4203,2	4250,0	4317,9
	Boeufs - Ossen 55%)21	8	Fb	3566,1	3425,0	3317,7	3229,0	3111,7	3000,0	2966,7	3048,4	3250,0	3339,3
	Génisses-Vaarzen 55%		13	Fb	3900,0	3806,7	3524,2	3272,6	3063,3	3000,0	2966,7	3048,4	3250,0	3360,7
	Taureaux-Stieren 60%)21	9	Fb	4032,3	4006,7	3956,5	3900,0	3973,3	4000,0	4045,0	4056,5	4150,0	4183,9
	55%		13	Fb	3232,3	3121,7	3077,4	3100,0	3148,3	3150,0	3173,3	3156,5	3250,0	3326,8
	Lourds Zware		1	Fb	3224,2	3095,0	3061,3	3071,0	3136,7	3150,0	3150,0	3156,5	3250,0	3258,9
	Vaches - Koeien 55%)21	10	Fb	3516,1	3495,0	3456,5	3272,6	3111,7	3050,0	3050,0	3062,9	3250,0	3326,8
	50%		21	Fb	2874,2	2810,0	2753,2	2529,0	2500,0	2500,0	2500,0	2509,7	2608,1	2703,0
	Bétail de fabrication Fabricatievee		7	Fb	2350,0	2303,0	2324,2	2200,0	2200,0	2200,0	2200,0	2206,5	2216,1	2267,9
Moyenne pondérée toutes classes Gewogen gemiddelde alle klassen		100	Fb	3520,7	3454,6	3384,3	3261,6	3193,8	3153,0	3153,9	3181,2	3296,8	3372,3	
			UC-RE	70,414	69,092	67,685	65,231	63,877	63,060	63,078	63,625	65,936	67,446	
DEUTSCHLAND (BR)														
Unter- und Obergrenze EWG			DM	242,00 - 257,00										
Nationaler Orientierungspreis			1)	253,00										
Ø DER 12 MÄRKTE (Nordrhein- Westfalen)	Ochsen	Kl. A	3,06,6	DM	295,83	296,23	289,74	280,46	272,44	264,85	268,97	285,81	289,45	289,34
		Kl. B	0,71,0	DM	272,41	264,56	268,59	263,61	257,63	250,54	252,93	264,36	262,90	266,33
	Färnen	Kl. A	17,716,8	DM	279,15	281,01	273,22	265,34	257,76	251,25	251,84	263,38	268,28	269,89
		Kl. B	5,03,1	DM	261,94	261,81	253,24	248,25	243,63	237,81	236,56	247,15	252,42	254,19
		Kl. C	1,00,4	DM	221,70	225,70	223,70	215,09	212,70	210,28	207,76	214,91	220,83	218,01
	Bullen	Kl. A	21,623,8	DM	297,50	293,01	292,37	289,40	278,10	269,82	283,46	293,33	291,87	289,72
		Kl. B	11,07,2	DM	277,48	272,24	272,27	267,97	254,65	248,06	259,57	270,04	272,04	271,30
		Kl. C	14,06	DM	250,11	249,22	245,24	235,79	231,46	220,93	229,19	237,08	242,82	241,82
	Kühe	Kl. A	11,012,0	DM	248,88	249,28	243,87	240,78	234,83	231,01	231,55	236,57	238,95	241,26
		Kl. B	16,118,9	DM	226,73	227,99	223,10	221,75	216,67	211,96	211,65	213,58	216,11	218,26
		Kl. C	9,58,2	DM	207,45	209,75	202,18	202,57	197,09	190,57	188,93	193,07	196,59	199,18
		Kl. D	2,01,4	DM	170,97	173,11	168,96	166,95	164,04	158,04	158,06	159,79	165,17	167,49
Gewogener Durchschnitt aller Klassen			100	DM	260,80	260,07	255,70	251,85	243,95	237,63	243,19	251,78	253,97	253,39
			RE	65,199	65,018	63,924	62,962	60,987	65,642	60,797	62,945	63,493	63,348	

1) A partir de : / Ab : / A partire dal : / Vanaf : 14.11.66

BOVINS VIVANTS
LEBENDE RINDER
BOVINI VIVI
LEVENDE RUNDEREN

PRIX DE MARCHÉ
MARKTPREISE
PREZZI DI MERCATO
MARKTPRIJZEN

PAYS DE LA C.E.E.
ENG-LÄNDER
PARSE DELLA CEE
E.E.G.-LÄNDER

VIANDE BOVINE
RINDFLEISCH
CARNE BOVINA
RUNDVLEES

.00 Kg-PVI

Marchés Märkte Mercati Markten	Cl. commercialisées Handelklassen Cl. commercializzate Handelklassen	%		1 9 6 7											
				JAN					FEB					MAR	
				30-5	6-12	13-19	20-26	27-2	3-9	10-16	17-23	24-2	3-9		
BELGIQUE/BELGIE															
Limites inférieure et supérieure CEE Minimum-en maximumgrenzen EEG			Fb	3.025,0 - 3.212,5											
Prix d'orientation national Nationale orientatieprijs			Fb	3.210,0											
ANDERLECHT	Boeufs - Ossen 60% Génisses-Vaarzen 60%	7 11	Fb	4.150,0	4.150,0	4150,0	4150,0	4150,0	4150,0	4200,0	4200,0	4200,0	4200,0		
			Fb	4.250,0	4.250,0	4250,0	4250,0	4250,0	4250,0	4350,0	4350,0	4350,0	4350,0		
	Boeufs - Ossen 55% Génisses-Vaarzen 55%	8 13	Fb	3.250,0	3.250,0	3250,0	3250,0	3250,0	3250,0	3350,0	3400,0	3400,0	3400,0		
			Fb	3.250,0	3.250,0	3250,0	3250,0	3250,0	3250,0	3400,0	3400,0	3450,0	3450,0		
	Taureaux-Stieren 60% 55% Lourds Zware	9 12 1	Fb	4.150,0	4.150,0	4150,0	4150,0	4150,0	4150,0	4200,0	4200,0	4200,0	4200,0		
			Fb	3.250,0	3.250,0	3250,0	3250,0	3250,0	3250,0	3350,0	3350,0	3400,0	3400,0		
			Fb	3.250,0	3.250,0	3250,0	3250,0	3250,0	3250,0	3250,0	3250,0	3300,0	3300,0		
	Vaches - Koeien 55% 50%	10 21	Fb	3.250,0	3.250,0	3250,0	3250,0	3250,0	3250,0	3350,0	3350,0	3400,0	3350,0		
			Fb	2.650,0	2.600,0	2600,0	2600,0	2600,0	2600,0	2750,0	2750,0	2750,0	2700,0		
	Bétail de fabrication Fabricatievees			7	Fb	2.500,0	2.200,0	2200,0	2200,0	2200,0	2300,0	2300,0	2300,0	2300,0	
Moyenne pondérée toutes classes Gewogen gemiddelde alle klassen			100	Fb	3.311,5	3.294,0	3294,0	3294,0	3294,0	3402,0	3406,0	3424,50	3409,0		
				UC-RN	66,230	65,880	65,880	65,880	65,880	68,040	68,120	68,490	68,180		
DEUTSCHLAND (BR)															
Unter- und Obergrenze EWG			DM	242,00 - 257,00											
Nationaler Orientierungspreis			DM	253,00											
Ø DER 12 MÄRKTE (Nordrhein- Westfalen)	Ochsen	Kl. A Kl. B	6,6 1,0	DM	288,30	292,80	289,60	286,00	290,50	291,50	288,90	288,30	289,34	284,20	
				DM	259,20	262,30	266,80	262,90	262,00	264,40	268,10	265,90	266,33	270,60	
	Färsen	Kl. A Kl. B Kl. C	16,8 3,1 0,4	DM	265,40	268,50	268,70	269,60	268,40	268,10	270,80	271,70	269,20	267,70	
				DM	249,30	250,50	254,90	253,10	253,80	251,80	253,10	258,40	253,30	254,80	
				DM	228,30	218,50	221,70	218,40	218,80	228,90	208,60	219,30	213,80	222,70	
	Bullen	Kl. A Kl. B Kl. C	23,8 7,2 0,6	DM	292,10	293,30	293,20	291,20	288,70	288,80	290,00	291,30	288,80	287,60	
				DM	271,60	274,10	272,50	271,70	269,40	270,00	272,60	273,00	269,70	269,30	
				DM	239,80	243,10	240,50	248,10	241,30	244,90	241,40	236,90	245,20	241,20	
	Kühe	Kl. A Kl. B Kl. C Kl. D	12,0 18,9 8,2 1,4	DM	237,50	238,20	240,60	239,90	237,80	239,20	241,70	243,40	241,90	241,80	
				DM	212,50	216,10	217,50	216,40	217,40	215,60	219,20	219,50	219,30	218,60	
				DM	192,90	196,20	198,30	197,20	197,60	195,80	199,60	201,80	200,30	199,70	
				DM	161,20	163,90	169,50	165,70	164,10	166,30	170,30	165,20	169,80	165,80	
	Gewogener Durchschnitt aller Klassen			100	DM	252,10	254,50	255,17	254,05	253,31	253,31	255,20	256,19	254,53	253,540
					RE	63,025	63,626	63,793	63,513	63,327	63,281	63,801	64,048	63,633	63,385

BOVINS VIVANTS
LEBENDE RINDER
BOVINI VIVI
LEVENDE RUNDEREN

PRIX DE MARCHÉ
MARKTPREISE
PREZZI DI MERCATO
MARKTPRIJZEN

PAYS DE LA C.E.E.
EWG-LÄNDER
PAESI DELLA CEE
E.E.G.-LANDEN

VIANDE BOVINE
RINDFLEISCH
CARNE BOVINA
RUNDVLEES

100 Kg-PVI

Marchés Märkte Mercati Markten	Cl. commercialisées Handelklassen Cl. commercializzate Handelklassen	%	1 9 6 6										1 9 6 7		
			MAI	JUN	JUL	AUG	SEP	OCT	NOV	DEC	JAN	FEB			
FRANCE															
Limites inférieure et supérieure CEE			Ff	298,69 - 317,21											
Prix d'orientation national			Ff	302,00											
LA VILLETTE	Boeufs	Extra	15	Ff	386,09	387,79	388,54	386,75	383,54	382,71	383,38	385,93	387,18	383,34	
		1e qual.	21	Ff	334,90	329,58	326,67	326,47	314,45	305,64	305,71	308,66	320,03	319,96	
		2e qual.	3	Ff	303,11	296,75	293,92	294,76	284,53	275,70	274,37	276,36	284,46	286,63	
		3e qual.	2	Ff	222,75	221,74	220,60	222,33	216,61	197,71	194,45	196,71	206,65	208,92	
	Taureaux	Extra	1	Ff	329,07	330,56	330,83	340,61	332,04	331,18	338,90	341,75	336,62	327,45	
		1e qual.	2	Ff	293,87	297,32	297,07	306,16	298,46	294,56	299,23	301,73	302,67	299,94	
	Vaches	Extra	12	Ff	407,77	416,17	416,58	419,85	418,63	415,30	415,71	420,27	424,80	423,92	
		1e qual.	12	Ff	316,91	316,06	313,01	310,69	304,13	292,92	291,10	289,44	297,23	294,80	
		2e qual.	23	Ff	265,07	265,68	265,53	268,61	258,67	236,77	231,85	230,31	235,00	238,79	
		3e qual.	9	Ff	213,65	212,69	211,59	213,26	207,77	189,64	186,51	188,68	198,22	200,39	
Moyenne pondérée toutes classes			100	Ff	318,11	318,08	317,03	318,03	310,65	299,53	298,13	299,50	305,90	305,95	
				UC	64,434	64,427	64,214	64,416	62,922	60,670	60,386	60,664	61,960	61,970	
ITALIA															
Limiti minimo e massimo CEE			Lit	37.813 - 40.156											
Prezzo di orientamento nazionale			Lit	40.150											
§ FIRENZE, MACERATA, PADOVA, REGGIO-EMILIA e ROMA	Vitelloni	1a qual.	27	Lit	50.401	49.413	49.188	49.969	51.629	52.205	53.007	53.201	54.093	53.052	
		2a qual.	22	Lit	43.115	42.417	42.143	42.796	43.958	44.424	44.956	44.933	45.674	45.739	
§ CHIVASSO, MODENA e ROMA	Buoi	1a qual.	7	Lit	45.696	46.961	46.604	46.393	46.185	46.415	45.767	46.325	46.119	46.447	
		2a qual.	11	Lit	38.210	39.832	39.127	38.684	38.898	38.926	38.829	39.083	39.061	38.912	
§ CREMONA, MODENA, MACERATA e ROMA	Vacche	1a qual.	8	Lit	38.837	38.310	37.133	37.366	37.795	37.592	37.288	36.218	36.321	36.059	
		2a qual.	15	Lit	29.487	28.998	28.066	28.026	28.275	28.298	27.205	26.949	27.208	27.057	
		3a qual.	10	Lit	20.307	19.983	18.452	18.532	19.133	18.827	18.300	17.363	18.097	18.464	
Media ponderata tutte classi			100	Lit	40.056	39.755	39.144	39.456	40.301	40.532	40.721	40.467	40.975	40.704	
				UC	64,090	63,608	62,631	63,130	64,481	64,852	65,153	64,748	65,560	65,126	

BOVINS VIVANTS
LEBENDE RINDER
BOVINI VIVI
LEVENDE RUNDEREN

PRIX DE MARCHÉ
MARKTPREISE
PREZZI DI MERCATO
MARKTPRIJZEN

PAYS DE LA C.E.E.
EWG-LÄNDER
PAESI DELLA CEE
E.E.G.-LÄNDER

VIANDE BOVINE
RINDFLEISCH
CARNE BOVINA
RUNDVLEES

100 Kg-PVI

Marchés Märkte Mercati Markten	Cl. commercialisées Handelsklassen Cl. commercializzate Handelsklassen	%		1 9 6 7										
				JAN					FEB					MAR
				30-5	6-12	13-19	20-26	27-2	3-9	10-16	17-23	24-2	3-9	
FRANCE														
Limites inférieure et supérieure CEE			Pf	298,69 - 317,21										
Prix d'orientation national			Pf	302,00										
LA VILLETTE	Boeufs	Extra	15	Pf	388,60	388,60	387,44	385,12	386,28	383,96	382,80	382,80	382,80	387,74
		1e qual.	21	Pf	315,15	319,00	322,30	320,65	322,30	320,10	317,90	319,55	319,96	320,10
		2e qual.	3	Pf	280,80	283,92	286,00	284,96	286,00	286,00	286,00	287,04	286,63	287,04
		3e qual.	4	Pf	200,90	205,80	209,72	207,76	207,76	207,76	207,76	209,23	208,92	213,64
	Taureaux	Extra	1	Pf	342,60	337,80	336,00	334,80	332,40	327,60	326,40	326,40	327,45	326,40
		1e qual.	2	Pf	304,08	302,40	302,40	302,40	302,40	300,16	299,60	299,60	299,94	297,08
	Vaches	Extra	12	Pf	424,80	424,80	424,80	424,80	424,80	422,44	423,62	424,80	423,92	424,80
		1e qual.	12	Pf	291,06	297,00	300,24	298,62	297,54	293,76	292,14	295,38	294,80	299,16
		2e qual.	23	Pf	228,48	232,56	238,68	238,68	234,60	237,15	236,64	240,21	298,79	244,80
		3e qual.	9	Pf	192,70	197,40	201,16	199,28	199,28	199,28	199,28	200,69	200,39	204,92
		Moyenne pondérée toutes classes		100	Pf	302,22	305,21	307,99	306,85	306,31	305,25	304,42	306,31	305,95
				UC	61,214	61,820	62,383	62,152	62,042	61,829	61,661	62,043	61,970	63,334
ITALIA														
Limiti minimo e massimo CEE			Lit	37.813 - 40.156										
Prezzo di orientamento nazionale			Lit	40.150										
§ FIRENZE, MACE- RATA, PADOVA, REGGIO-EMILIA e ROMA	Vitelloni	1a qual.	27	Lit	53.827	53.743	55.143	54.150	53.300	53.396	53.229	52.786	52.595	52.678
		2a qual.	22	Lit	45.776	45.092	46.062	45.962	46.040	46.087	45.752	45.569	45.349	45.432
§ CHIVASSO, MODENA e ROMA	Buoi	1a qual.	7	Lit	46.119	46.119	46.119	46.119	46.119	46.483	46.315	46.482	46.664	46.664
		2a qual.	11	Lit	39.169	39.169	39.169	39.169	38.499	38.912	38.912	38.912	39.077	39.077
§ CREMONA, MODENA, MACERA TA e ROMA	Vacche	1a qual.	8	Lit	36.148	36.148	36.979	36.393	35.715	36.302	36.078	35.897	36.058	36.609
		2a qual.	15	Lit	27.018	27.018	27.726	27.403	26.664	27.434	26.987	26.856	27.068	27.534
		3a qual.	10	Lit	18.000	17.750	18.250	18.250	18.250	18.250	18.250	18.750	18.750	18.500
Media ponderata tutte classi			100	Lit	40.753	40.687	41.501	41.116	40.665	40.934	40.719	40.587	40.562	40.692
				UC	65,205	65,100	66,402	65,785	65,064	65,495	65,150	64,939	64,899	65,107

BOVINS VIVANTS
LEBENDE RINDER
BOVINI VIVI
LEVENDE RUNDEREN

PRIX DE MARCHÉ
MARKTPREISE
PREZZI DI MERCATO
MARKTPRIJZEN

PAYS DE LA C.E.E.
EWG-LÄNDER
PAESI DELLA CEE
E.E.G.-LANDEN

VIANDE BOVINE
RINDFLEISCH
CARNE BOVINA
RUNDVLEES

100 Kg-PVI

Marchés Märkte Mercati Markten	Cl. commercialisées Handelklassen Cl. commercializzate Handelklassen	%	1 9 6 6										1 9 6 7		
			Mai	JUN	JUL	AUG	SEP	OCT	NOV	DEC	JAN	FEB			
LUXEMBOURG															
Limites inférieure et supérieure CEE			Flux	3.025,0 - 3.212,5											
Prix d'orientation national			Flux	3.150,0											
LUXEMBOURG- ESCH-ALZETTE	Bœufs, gé- nissés, taureaux	Cl. AA	65	Flux	3761,8	3745,8	3761,8	3745,8	3702,0	3634,8	3580,5	3554,0	3560,2	3534,0	
		Cl. A	11	Flux	2695,6	2698,0	2695,6	2698,0	2741,6	2725,3	2750,5	2740,8	2699,8	2717,2	
		Cl. B	1	Flux	2270,1	2229,5	2270,1	2229,5	2292,4	2275,0	2280,3	2271,3	2289,3	2314,0	
	Vaches	Cl. AA	3	Flux	3279,4	3306,4	3279,4	3306,4	3356,0	3313,0	3309,0	3212,1	3220,7	3200,7	
		Cl. A	14	Flux	2681,3	2674,2	2681,3	2674,2	2671,5	2663,5	2679,4	2697,3	2683,5	2676,1	
		Cl. B	6	Flux	2251,3	2198,8	2251,3	2198,8	2262,6	2272,4	2269,5	2267,3	2263,9	2252,3	
Moyenne pondérée toutes classes			100	Flux	3373,3	3359,3	3373,3	3359,3	3341,3	3296,6	3263,2	3244,3	3242,1	3224,9	
				UC	67,465	67,186	67,465	67,186	66,825	65,632	65,264	64,886	64,843	64,498	
NEDERLAND															
Minimum- en maximumgrenzen EEG			Fl	219,01 - 232,59											
Nationale orientatieprijs			Fl	222,00											
ROTTERDAM- 'S HERTOGEN- BOSCH ZWOLLE 1)	Slacht- runderen	Extra	10	Fl	293,87	289,42	283,55	278,50	272,82	267,02	267,07	270,39	275,03	280,44	
		1 ^e Kwal.	40	Fl	251,14	246,31	240,74	234,33	231,25	227,08	228,78	232,04	236,39	240,76	
		2 ^e Kwal.	32	Fl	218,83	213,43	207,74	201,66	198,35	195,58	196,45	199,90	205,68	211,97	
		3 ^e Kwal.	10	Fl	186,63	181,73	177,85	172,42	168,91	163,58	164,36	168,85	173,59	178,82	
	Vette stieren		3	Fl	232,45	228,71	233,86	238,79	235,37	231,54	232,32	234,79	238,31	239,90	
	Worstkoeien		5	Fl	159,91	157,08	152,93	145,61	141,73	137,00	135,58	140,70	147,36	151,76	
	Gewogen gemiddelde alle klassen			100	Fl	233,50	228,65	223,57	217,80	214,29	210,75	211,27	214,79	219,75	224,85
				RE	64,503	63,163	61,761	60,166	59,196	58,219	58,360	59,334	60,706	62,113	

1) A partir de : / Ab : / A partire dal : / Vanaf : 14.11.1966

BOVINS VIVANTS
LEBENDE RINDER
BOVINI VIVI
LEVENDE RUNDEREN

PRIX DE MARCHÉ
MARKTPREISE
PREZZI DI MERCATO
MARKTPRIJZEN

PAYS DE LA C.E.E.
EWG-LÄNDER
PAESI DELLA CEE
E.E.G.-LANDEN

VIANDE BOVINE
RINDFLEISCH
CARNE BOVINA
RUNDVLEES

100 Kg-PVI

Marchés Märkte Mercati Markten	Cl. commercialisées Handelklassen Cl. commercializzate Handelklassen	%	1967											
			J A N					F E B			M A R			
			30-5	6-12	13-19	20-26	27-2	3-9	10-16	17-23	24-2	3-9		
LUXEMBOURG														
Limites inférieure et supérieure CEE			Flux	3025,0 - 3212,5										
Prix d'orientation national			Flux	3.150,0										
LUXEMBOURG- ESCH-ALZETTE	Boeufs, gé- nissés, taureaux	Cl. AA	65	Flux	3555,8	3566,8	3566,8	3561,3	3544,8	3539,3	3528,3	3531,0	3534,3	3543,1
		Cl. A	11	Flux	2705,7	2650,0	2721,6	2697,7	2735,9	2734,8	2734,8	2700,4	2683,9	2723,1
		Cl. B	1	Flux	2215,2	2275,0	2314,0	2314,0	2314,0	2314,0	2314,0	2314,0	2314,0	2294,8
	Vaches	Cl. AA	3	Flux	3206,5	3217,5	3217,5	3253,3	3198,3	3181,8	3239,5	3165,3	3225,6	3179,6
		Cl. A	14	Flux	2692,4	2695,1	2676,5	2687,1	2663,3	2687,1	2679,2	2673,9	2664,8	2673,3
		Cl. B	6	Flux	2287,2	2256,8	2267,2	2259,4	2272,4	2241,2	2249,0	2251,6	2265,1	2254,7
	Moyenne pondérée toutes classes			100	Flux	3240,2	3241,9	3248,2	3244,1	3233,3	3230,6	3224,5	3219,7	3221,4
			UC	64,803	64,838	64,963	64,881	64,666	64,612	64,491	64,394	64,428	64,608	
NEDERLAND														
Minimum- en maximumgrenzen EEG			F1	219,01 - 232,59										
Nationale oriëntatieprijzen			F1	222,00										
ROTTERDAM- 'S HERTOGEN- BOSCH - ZWOLLE	Slacht- runderen	Extra	10	F1	274,66	274,04	275,49	275,49	275,49	277,55	278,17	282,72	286,44	287,47
		1 ^o Kwal.	40	F1	236,06	235,48	236,45	237,03	237,03	238,96	238,96	241,86	245,73	247,66
		2 ^o Kwal.	32	F1	204,96	204,59	205,89	206,27	206,83	210,56	210,56	212,61	217,09	216,16
		3 ^o Kwal.	10	F1	174,03	172,64	173,51	173,51	174,72	177,84	177,84	179,05	182,87	182,69
	Vette stieren		3	F1	238,07	238,07	238,07	238,45	239,02	239,59	239,59	239,78	241,30	240,35
	Worstkoeien		5	F1	145,86	145,86	147,74	148,52	148,83	150,87	150,87	152,44	154,47	154,47
Gewogen gemiddelde alle klassen			100	F1	219,32	218,76	219,89	220,30	220,63	223,23	223,30	225,77	229,65	230,19
			RE	60,584	60,432	60,744	60,855	60,947	61,667	61,684	62,367	63,439	63,588	

BOVINS VIVANTS
LEBENDE RINDER
BOVINI VIVI
LEVENDE RUNDEREN

PRIX DE MARCHÉ
MARKTPREISE
PREZZI DI MERCATO
MARKTPRIJZEN

PAYS TIERS
DRITTLÄNDER
PAESI TERZI
DERDE LANDE

VIANDE BOVINE
RINDFLEISCH
CARNE BOVINA
RUNDVLEES

PVI

Marchés Märkte Mercati Markten	Cl. commercialisées Handelsklassen Cl. commercializzate Handelsklassen	1966										1967	
		Mai	JUN	JUL	AUG	SEP	OCT	NOV	DEC	JAN	FEB		
DANMARK													
Ø OXEXPORT, AK, DLK	Stude	Prima	\$/kg	344,68	348,58	330,73	320,00	304,50	283,55	282,75	284,84	287,50	291,07
		1. Kl.	\$/kg	332,74	336,67	319,03	310,00	295,17	271,13	268,83	272,34	274,03	277,14
		2. Kl.	\$/kg	320,81	324,17	306,77	300,00	285,17	259,68	254,67	257,50	260,57	262,14
	Kvier	Prima	\$/kg	338,55	347,67	337,42	326,61	314,92	288,87	277,17	279,68	278,07	280,00
		1. Kl.	\$/kg	328,55	337,67	326,86	315,00	304,83	278,87	267,17	269,68	268,07	270,00
		2. Kl.	\$/kg	318,55	327,67	316,29	305,00	294,83	268,87	257,17	259,68	258,07	260,00
	Køer m. Kalvetaender	Prima	\$/kg	305,16	317,00	288,55	273,95	263,75	249,19	250,50	254,68	250,00	250,00
		1. Kl.	\$/kg	289,76	304,17	278,55	261,77	253,67	239,19	240,50	244,68	240,00	240,00
	Køer	1. Kl.	\$/kg	277,26	293,75	261,29	246,77	242,53	233,55	236,33	239,52	235,57	239,64
		2. Kl.	\$/kg	252,26	267,42	232,74	216,45	211,67	202,50	205,75	209,84	210,57	215,71
		3. Kl.	\$/kg	226,86	241,83	208,07	191,13	186,00	175,00	172,08	175,00	178,07	184,29
	Tyre	Prima	\$/kg	342,34	344,17	328,55	311,61	303,75	276,61	275,50	280,00	289,03	295,00
		1. Kl.	\$/kg	329,44	331,67	317,98	301,61	292,50	263,55	264,67	269,84	275,57	278,93
		2. Kl.	\$/kg	314,44	315,50	304,60	291,61	282,50	252,10	252,17	257,34	263,07	265,36
Ø Arith.		\$/kg	308,67	316,99	296,96	283,68	273,97	253,05	250,38	253,90	254,87	257,81	
		UC-RE 100kg	44,688	45,894	42,993	41,071	39,665	36,636	36,249	36,759	36,899	37,325	
E I R E													
DUBLIN	Heifers	Prime	s.d. cwt	186.0 $\frac{9}{10}$	167.2 $\frac{1}{2}$	153.2 $\frac{1}{10}$	138.5 $\frac{2}{5}$	132.2 $\frac{9}{10}$	121.3 $\frac{1}{2}$	117.4 $\frac{2}{5}$	120.1 $\frac{9}{10}$	131.10 $\frac{3}{10}$	145.0
		Secondary	s.d. cwt	177.1	158.4	144.5 $\frac{1}{10}$	130.9 $\frac{1}{10}$	124.0 $\frac{9}{10}$	113.1 $\frac{4}{5}$	107.6	112.0 $\frac{9}{10}$	123.3	138.0 $\frac{1}{2}$
		Cows	s.d. cwt	157.6 $\frac{1}{5}$	142.7	129.3 $\frac{1}{2}$	115.0 $\frac{2}{5}$	109.1 $\frac{9}{10}$	98.4 $\frac{1}{5}$	92.9	96.1 $\frac{2}{10}$	114.2 $\frac{1}{10}$	123.4 $\frac{1}{2}$
	Bullocks	Prime	s.d. cwt	181.4 $\frac{7}{10}$	174.7 $\frac{3}{10}$	161.9	144.9 $\frac{7}{10}$	137.1 $\frac{2}{5}$	129.0	128.2 $\frac{4}{5}$	131.10 $\frac{1}{10}$	146.4 $\frac{1}{10}$	151.5 $\frac{3}{5}$
		Secondary	s.d. cwt	173.5 $\frac{1}{5}$	165.2	152.1 $\frac{1}{5}$	136.6	130.4 $\frac{2}{10}$	122.5	120.8 $\frac{2}{5}$	123.2 $\frac{3}{5}$	136.7 $\frac{1}{5}$	143.6 $\frac{3}{10}$
	Cows	Best beef	s.d. cwt	114.7 $\frac{1}{5}$	110.6	101.10 $\frac{4}{5}$	93.1	87.8 $\frac{4}{5}$	82.10 $\frac{4}{5}$	77.8	86.2 $\frac{2}{10}$	102.9 $\frac{1}{10}$	108.4 $\frac{1}{2}$
		Secondary	s.d. cwt	84.6 $\frac{4}{5}$	85.0	84.10 $\frac{4}{5}$	82.3 $\frac{1}{2}$	77.6	74.9 $\frac{9}{10}$	72.2	74.11	84.7 $\frac{1}{5}$	89.3 $\frac{1}{5}$
	Bulls	Best fat	s.d. cwt	176.7 $\frac{4}{5}$	175.4	159.1 $\frac{2}{5}$	138.0 $\frac{1}{5}$	124.9	117.0 $\frac{1}{5}$	106.3 $\frac{9}{10}$	110.4 $\frac{9}{10}$	132.5 $\frac{1}{2}$	137.10 $\frac{7}{10}$
		Others	s.d. cwt	160.11 $\frac{3}{5}$	158.10 $\frac{1}{2}$	146.4 $\frac{7}{10}$	123.3 $\frac{3}{10}$	111.8 $\frac{4}{5}$	103.8 $\frac{2}{5}$	99.3 $\frac{9}{10}$	103.4 $\frac{2}{10}$	117.10 $\frac{2}{10}$	128.4 $\frac{7}{10}$
	Ø Arith.		s.d. cwt	156.11 $\frac{1}{10}$	148.7 $\frac{7}{10}$	137.0 $\frac{1}{2}$	122.5 $\frac{3}{5}$	114.11 $\frac{2}{5}$	106.11 $\frac{2}{5}$	102.5 $\frac{2}{5}$	106.5 $\frac{4}{5}$	121.1 $\frac{2}{5}$	129.7 $\frac{3}{10}$
			UC-RE 100kg	43,243	40,963	37,766	33,749	31,683	29,478	28,233	29,345	33,377	35,717
	GREAT - BRITAIN												
	64 MARKETS	STEERS Medium 9½ - 11 cwt	s.d. cwt	191.7 $\frac{7}{10}$	192.1 $\frac{1}{5}$	183.5 $\frac{4}{5}$	167.8 $\frac{1}{10}$	158.5 $\frac{1}{5}$	140.9 $\frac{3}{10}$	133.5 $\frac{2}{5}$	147.0	159.7	157.9
		Others Heavy over 11 cwt	s.d. cwt	189.3 $\frac{1}{10}$	187.2 $\frac{4}{5}$	175.8 $\frac{1}{5}$	159.10 $\frac{4}{5}$	152.9 $\frac{2}{5}$	135.0 $\frac{2}{5}$	127.2 $\frac{4}{5}$	137.5	152.2 $\frac{1}{10}$	153.0
BEIFERS Medium 8¼-9½ cwt		s.d. cwt	188.5	185.5 $\frac{3}{5}$	177.1 $\frac{3}{5}$	162.0 $\frac{4}{5}$	154.0 $\frac{2}{5}$	136.1 $\frac{9}{10}$	129.8	139.4 $\frac{3}{10}$	155.4 $\frac{1}{10}$	155.0	
Others Heavy over 9½ cwt		s.d. cwt	185.0	180.8 $\frac{2}{5}$	171.3 $\frac{9}{10}$	157.1 $\frac{9}{10}$	146.5 $\frac{1}{5}$	129.11 $\frac{3}{5}$	124.4 $\frac{2}{5}$	131.10 $\frac{1}{2}$	148.0 $\frac{2}{5}$	149.8	
Fat cows		s.d. cwt	137.11 $\frac{1}{5}$	133.11 $\frac{1}{5}$	127.8 $\frac{1}{10}$	112.0 $\frac{4}{5}$	102.4 $\frac{2}{5}$	89.7	84.10	89.7	99.3 $\frac{1}{2}$	110.1	
Ø Arith.		s.d. cwt	178.5 $\frac{2}{5}$	175.10,64	167.0,77	151.9,28	142.9,76	126.3,64	119.10,96	129.0,90	142.10,70	145.0 $\frac{9}{10}$	
		UC-RE 100kg	49,177	48,471	46,040	41,826	39,356	34,807	33,046	35,570	39,378	39,980	
PRIX CORRIGES - BEACHTIGTE PREISE - PREZZI CORRETTI & VERBETERDE PRIJZEN 1)			s.d. cwt	174.11,41	172.4,43	163.8,68	148.8,85	139.11,48	123.9,73	117.6,18	126.5,57	140.0,41	142.2
			UC-RE 100kg	48,213	47,501	45,119	40,989	38,569	34,111	32,385	34,351	38,591	39,178

1) Du : / Ab : / Dal : / Vanaf : 6.5.1966

BOVINS VIVANTS
LEBENDE RINDER
BOVINI VIVI
LEVENDE RUNDEREN

PRIX DE MARCHÉ
MARKTPREISE
PREZZI DI MERCATO
MARKTPRIJZEN

PAIS TIERS
DRITTLÄNDER
PAESI TERZI
DERDE LANDEN

VIANDE BOVINE
RINDFLEISCH
CARNE BOVINA
RUNDVLEES

Marchés Märkte Mercati Markten		Cl. commercialisées Handelsklassen Cl. commercializzate Handelsklassen		1 9 6 7										
				J A N					F E B			M A R		
				30-5	6-12	13-19	20-26	27-2	3-9	10-16	17-23	24-2	3-9	
DANMARK														
Ø OXEXPORT, AK, DLK	Stude	Prima	pre/kg	282,50	282,50	287,50	292,50	292,50	287,50	287,50	295,00	295,00	300,00	
		1. Kl.	pre/kg	270,00	270,00	275,00	277,50	277,50	272,50	272,80	282,50	282,50	287,50	
	Kvier	Prima	pre/kg	275,00	275,00	280,00	280,00	280,00	280,00	280,00	280,00	280,00	280,00	280,00
		1. Kl.	pre/kg	265,00	265,00	270,00	270,00	270,00	270,00	270,00	270,00	270,00	270,00	270,00
	Køer m. Kalvetaender	Prima	pre/kg	250,00	250,00	250,00	250,00	250,00	250,00	250,00	250,00	250,00	250,00	255,00
		1. Kl.	pre/kg	240,00	240,00	240,00	240,00	240,00	240,00	240,00	240,00	240,00	240,00	245,00
	Køer	1. Kl.	pre/kg	232,50	232,50	237,50	237,50	237,50	237,50	237,50	237,50	242,50	242,50	245,00
		2. Kl.	pre/kg	207,50	207,50	212,50	212,50	212,50	212,50	212,50	212,50	220,00	220,00	225,00
		3. Kl.	pre/kg	175,00	175,00	180,00	180,00	180,00	180,00	180,00	180,00	190,00	190,00	195,00
	Tyre	Prima	pre/kg	280,00	280,00	290,00	297,50	297,50	292,50	292,50	297,50	297,50	302,50	
		1. Kl.	pre/kg	267,50	267,50	277,50	282,50	282,50	277,50	277,50	280,00	280,00	287,50	
	Ø Arith.		pre/kg	250,89	250,89	256,25	258,04	258,04	255,89	255,89	260,00	260,00	264,11	
		UC-RE 100kg	36,324	36,324	37,099	37,358	37,358	37,048	37,048	37,642	37,642	38,237		
E I R E														
DUBLIN	Heifers	Prime	s.d. cwt	125.3	133.9	131.0	131.6	137.6	142.6	142.6	142.6	151.5	151.5	
		Secondary	s.d. cwt	117.6	124.0	123.0	121.6	130.9	137.0	135.6	140.9	143.0	143.0	
	Cows	Prime	s.d. cwt	104.0	120.0	120.0	107.6	117.6	120.0	120.0	128.9	127.5	127.5	
		Secondary	s.d. cwt	135.0	141.0	134.0	134.0	139.6	142.6	143.0	146.0	145.0	145.0	
	Cows	Best beef	s.d. cwt	95.0	102.6	102.6	105.0	108.6	110.0	112.6	105.0	105.0	105.0	
		Secondary	s.d. cwt	80.6	85.0	85.0	85.0	87.0	88.0	90.0	90.0	90.0	90.0	
	Bulls	Best fat	s.d. cwt	118.6	135.0	133.9	135.0	137.6	133.0	135.0	142.6	145.0	145.0	
		Others	s.d. cwt	111.6	115.0	120.0	118.3	125.0	124.0	124.0	134.0	134.0	134.0	
	Ø Arith.		s.d. cwt	114.5,7	123.1	121.9,7	120.0,3	125.7	127.4,7	128.0	132.2	133.0	133.0	
			UC-RE 100kg	31,546	33,919	33,567	33,077	34,608	35,106	35,274	36,423	36,652	36,652	
G R E A T - B R I T A I N														
Ø 64 MARKETS	STEERS	Medium 9½ - 11 cwt	s.d. cwt	156.0	163.0	165.0	158.0	153.0	158.0	158.0	159.0	157.0	159.0	
		Others Heavy over 11 cwt	s.d. cwt	147.0	154.0	159.0	151.0	147.0	152.0	154.0	154.0	154.0	156.0	
	HEIFERS	Medium 8¼-9½ cwt	s.d. cwt	151.0	157.0	161.0	155.0	150.0	154.0	157.0	156.0	154.0	156.0	
		Others Heavy over 9½ cwt	s.d. cwt	143.0	151.0	154.0	147.0	142.0	148.0	152.0	150.0	151.0	151.0	
	Fat cows	s.d. cwt	96.0	99.0	101.0	99.0	101.0	103.0	108.0	119.0	114.0	114.0		
Ø Arith.		s.d. cwt	138.7,2	144.9,6	148.0	142.0	138.7,2	143.0	145.9,6	147.7,2	146.0	147.2,4		
		UC-RE 100kg	38,195	39,904	40,786	39,132	38,195	39,408	40,180	40,676	40,235	40,565		
PRIX CORRIGES - BERICHTIGTER PREISE		s.d. cwt	135.9,94	141.10,85	145.0,48	139.1,92	135.9,94	140.1,68	142.10,61	144.7,78	143.0,96	144.3,09		
PREZZI CORRETTI - VERBETERDE PRIJZEN		UC-RE 100kg	37,432	39,106	39,970	38,350	37,432	38,620	39,376	39,376	39,430	39,754		

VEAUX VIVANTS
LËBENDE KALBER
VITELLI VIVI
LEVENDE KALVEREN

PRIX DE MARCHÉ
MARKTPREISE
PREZZI DI MERCATO
MARKTPRIJZEN

PAIS DE LA C.E.E.
EWG-LÄNDER
PAESI DELLA CEE
E.E.G.-LÄNDER

VIANDE BOVINE
RINDFLEISCH
CARNE BOVINA
RUNDVLEES

100 Kg -PVI

Marchés Märkte Mercati Markten	Qualités Qualitäten Qualità Kwaliteiten	%	1 9 6 5										1 9 6 7		
			MAI	JUN	JUL	AUG	SEP	OCT	NOV	DEC	JAN	FEB			
BELGIQUE-BELGIE															
Limites inférieure et supérieure CEE Minimum- en maximumgrenzen EEG			Fb	4.000,0 - 4.337,5											
Prix d'orientation national Nationale oriëntatieprijs			Fb	4.000,0											
ANDERLECHT	Veaux- Kalveren	Extra blancs bijz. goed	2	Fb	6791,9	6653,3	6687,1	6808,1	7070,0	7241,9	7601,7	7595,2	7353,2	7692,9	
		Bons-goed	7	Fb	5441,9	4998,3	4901,6	5238,7	5680,0	5777,4	6100,0	6135,5	5654,8	5819,6	
		Ordinaires- gewone	76	Fb	4329,0	3875,0	3846,8	4179,0	4523,3	4583,9	4938,3	4906,5	4440,3	4401,8	
		Médiocres- middelmattige	15	Fb	3600,0	3283,3	3246,8	3591,9	3825,0	3853,2	4145,0	4138,7	3756,5	3751,8	
Moyenne pondérée Gewogen gemiddelde			100	Fb	4346,8	3920,5	3887,4	4217,7	4550,5	4611,0	4953,9	4931,1	4481,0	4468,1	
				UC-RE	86,937	78,410	77,748	84,354	91,010	92,220	99,078	98,622	89,620	89,362	
DEUTSCHLAND (BR)															
Unter- und Obergrenze EWG			DM	320,00 - 347,00											
Nationaler Orientierungspreis 1)			DM	336,00											
DER 12 MÄRKTE (Nordrhein- Westfalen)	Kälber	Kl. A	42	499	DM	384,47	374,30	388,94	404,43	439,17	456,15	467,53	470,48	440,91	419,08
		Kl. B	36	34,8	DM	353,02	345,13	363,95	379,26	411,92	425,71	438,52	439,48	406,86	388,16
		Kl. C	17	12,9	DM	317,79	313,11	324,45	340,16	354,84	370,48	380,17	391,08	359,65	342,54
		Kl. D	5	2,6	DM	252,16	245,68	250,65	268,00	259,05	273,36	261,60	278,13	265,66	259,84
Gewogener Durchschnitt			100		DM	355,20	346,97	362,07	377,62	406,02	421,49	431,90	444,45	414,02	394,30
					RE	88,799	86,743	90,517	94,405	101,504	105,372	107,975	111,113	103,506	98,575
FRANCE															
Limites inférieure et supérieure CEE			Ff	394,96 - 428,29											
Prix d'orientation national			Ff	412,00											
LA VILLETTE	Veaux	Extra	27	Ff	558,36	526,79	509,59	532,35	582,44	601,24	601,44	594,33	589,25	580,84	
		1e qual.	35	Ff	437,42	402,60	399,39	419,71	488,60	507,00	517,40	499,45	485,23	472,62	
		2e qual.	26	Ff	355,90	336,23	329,47	340,56	392,88	409,40	421,39	405,14	401,23	389,22	
		3e qual.	12	Ff	299,83	281,18	267,92	279,18	309,23	317,65	329,97	321,71	316,37	315,56	
Moyenne pondérée			100	Ff	432,37	404,30	395,19	412,68	467,53	484,37	492,64	479,22	471,21	461,30	
				UC	87,576	81,891	80,045	83,588	94,697	98,109	99,784	97,066	95,444	93,436	

1) à partir de/ab:/a partire dal:/vanaf: 14. 11. 1966.

VEAUX VIVANTS
LEBENDE KÄLBER
VITELLI VIVI
LEVENDE KALVEREN

PRIX DE MARCHÉ
MARKTPREISE
PREZZI DI MERCATO
MARKTPRIJZEN

PAYS DE LA C.E.E.
EWG-LÄNDER
PAESI DELLA CEE
E.E.G.-LANDEN

VIANDE BOVINE
RINDFLEISCH
CARNE BOVINA
RUNDVLEES

100 Kg -PVI

Marchés Märkte Mercati Markten	Qualités Qualitäten Qualità Kwaliteiten	%	1 9 6 7											
			J A N					F E B					M A R	
			30-5	6-12	13-19	20-26	27-2	3-9	10-16	17-23	24-2	3-9		
BELGIQUE-BELGIE														
Limites inférieure et supérieure CEE Minimum- en maximumgrenzen EEG			Fb	4.000,0 - 4.337,5										
Prix d'orientation national Nationale orientatieprijs			Fb	4.000,0										
ANDERLECHT	Veaux- Kalveren	Extra blancs bijs. goed	2	Fb	7.350,0	7500,0	7300,0	7300,0	7300,0	7500,0	7700,0	7700,0	7750,0	7750,0
		Bons-goed	7	Fb	5600,0	5900,0	5650,0	5600,0	5450,0	5650,0	5800,0	5950,0	6050,0	6050,0
		Ordinaires- gewone	76	Fb	4450,0	4550,0	4450,0	4450,0	4250,0	4250,0	4250,0	4500,0	4750,0	4750,0
		Médiocres- middelmattige	15	Fb	3800,0	3800,0	3800,0	3750,0	3600,0	3600,0	3600,0	3850,0	4100,0	4150,0
Moyenne pondérée Gewogen gemiddelde			100	Fb	4491,0	4591,0	4493,5	4482,5	4297,5	4315,5	4330,0	4568,0	4803,5	4811,0
				UC-RE	89,820	91,820	89,870	89,650	85,950	86,310	86,600	91,360	96,070	96,220
DEUTSCHLAND (BR)														
Unter- und Obergrenze EWG			DM	320,00 - 347,00										
Nationaler Orientierungspreis			DM	336,00										
Ø DER 12 MÄRKTE (Nordrhein- Westfalen)	Kälber	Kl. A	49,7	DM	466,80	455,50	433,90	427,90	422,60	419,90	418,70	418,10	418,40	423,20
		Kl. B	34,8	DM	433,90	421,20	402,60	392,30	386,10	385,20	390,90	387,50	390,20	396,50
		Kl. C	12,9	DM	385,50	370,20	343,50	355,10	348,00	342,60	349,10	327,30	352,40	348,10
		Kl. D	2,6	DM	269,90	256,10	267,00	270,90	265,60	267,60	259,30	254,70	254,60	237,30
Gewogener Durchschnitt			100	DM	439,74	427,38	407,01	402,04	396,19	393,89	395,90	391,49	395,81	399,39
				RE	109,936	106,844	101,752	100,510	99,048	98,473	98,976	97,873	98,953	99,847
FRANCE														
Limites inférieure et supérieure CEE			Ff	394,96 - 428,29										
Prix d'orientation national			Ff	412,00										
LA VILLETTE	Veaux	Extra	27	Ff	589,05	592,20	595,35	582,75	585,90	582,75	579,60	579,60	579,60	579,60
		1e qual.	35	Ff	483,00	489,00	495,00	477,00	480,00	477,00	474,00	468,00	468,00	465,00
		2e qual.	26	Ff	401,50	412,50	404,25	390,50	396,00	393,25	390,50	385,00	385,00	387,75
		3e qual.	12	Ff	313,65	316,20	323,85	311,10	316,20	313,65	316,20	316,20	316,20	316,20
Moyenne pondérée			100	Ff	470,12	476,24	477,96	463,16	467,10	464,18	461,87	458,34	458,34	458,00
				UC	95,223	96,462	96,811	93,812	94,611	94,019	93,551	92,837	92,837	92,768

VRAUX VIVANTS
LEBENDE KALBER
VITELLI VIVI
LEVENDE KALVEREN

PRIX DE MARCHÉ
MARKTPREISE
PREZZI DI MERCATO
MARKTPRIJZEN

PAIS DE LA C.E.E.
EWG LÄNDER
PAESI DELLA CEE
E.E.G. LANDE

VIANDE BOVINE
RINDFLEISCH
CARNE BOVINA
RUNDVLEES

100 Kg - PVI

Marchés Märkte Mercati Markten	Qualités Qualitäten Qualità Kwaliteiten		%	1966								1967		
				MAI	JUN	JUL	AUG	SEP	OCT	NOV	DEC	JAN	FEB	
ITALIA														
Limiti minimo e massimo CEE			Lit	50.000 - 54.219										
Prezzi di orientamento nazionale			Lit	51.600										
Ø REGGIO-EMILIA PADOVA, CREMONA, MACERATA e ROMA	Vitelli	1a qual.	60	Lit	68.374	64.418	64.227	67.800	70.377	72.062	73.058	73.095	72.265	68.253
		2a qual.	40	Lit	58.795	55.992	55.942	59.508	61.894	62.945	63.493	63.556	62.404	58.695
Media ponderata			100	Lit	64.542	61.048	60.913	64.483	66.984	68.415	69.232	69.279	68.321	64.430
				UC	103,268	97,677	97,461	103,173	107,174	109,464	110,771	110,847	109,314	103,088
LUXEMBOURG														
Limites inférieure et supérieure CEE			Flux	4.000,0 - 4.337,5										
Prix d'orientation national			Flux	4.250,0										
Ø LUXEMBOURG- ESCH-S- ALZETTE	Veaux		100	Flux	4.440,2	4.493,5	4.440,2	4.493,5	4.837,5	5060,9	5351,6	5350,2	5136,0	5009,8
				UC	88,803	89,870	88,804	89,870	96,751	101,218	107,031	107,004	102,720	100,196
NEDERLAND														
Minimum- en maximumgrenzen EEG			F1	289,60 - 314,04										
Nationale oriëntatieprijs			F1	290,00										
Ø ROTTERDAM- 'S HERTOGEN- BOSCH	Kalveren	1e Kwal.	25	F1	331,15	333,85	327,57	357,71	382,63	404,11	440,62	441,27	405,68	383,92
		2e Kwal.	55	F1	304,55	304,93	300,05	332,11	356,25	371,84	406,90	411,34	372,08	352,25
		3e Kwal.	20	F1	284,94	281,85	281,45	314,92	338,10	342,39	372,92	373,10	338,58	319,64
Gewogen gemiddelde			100	F1	307,28	307,55	303,21	335,07	359,22	374,02	408,53	411,17	373,78	353,39
				RE	84,883	84,959	83,759	92,562	99,231	103,320	112,854	113,584	103,254	97,622

1) à partir de : / ab : / a partire dal : / vanaf : 14.11.1966 : Rotterdam = Barneveld

VEAUX VIVANTS
LEBENDE KALBER
VITELLI VIVI
LEVENDE KALVEREN

PRIX DE MARCHÉ
MARKTPREISE
PREZZI DI MERCATO
MARKTPRIJZEN

PAYS DE LA C.E.E.
EWG LÄNDER
PAESI DELLA CEE
E.E.G. LANDEN

VIANDE BOVINE
RINDFLEISCH
CARNE BOVINA
RUNDVLEES

100 Kg - FVI

Marchés Märkte Mercati Markten	Qualités Qualitäten Qualità Kwaliteiten	%		1 9 6 7										
				J A N					F E B					M A R
				30-5	6-12	13-19	20-26	27-2	3-9	10-16	17-23	24-2	3-9	
ITALIA														
Limiti minimo e massimo CEE			Lit	50.000 - 54.219										
Prezzi di orientamento nazionale			Lit	51.600										
Ø REGGIO-EMILIA PADOVA, CREMONA, MACERATA e ROMA	Vitelli	1a qual.	60	Lit	73.532	73.282	73.407	71.045	69.687	69.218	68.633	67.543	66.790	66.002
		2a qual.	40	Lit	63.316	63.619	63.284	61.360	60.022	59.742	58.988	58.053	57.188	56.045
Media ponderata			100	Lit	69.446	69.417	69.358	67.171	65.821	65.428	64.775	63.747	62.949	62.019
				UC	111,113	111,067	110,973	107,473	105,314	104,684	103,640	101,995	100,718	99,231
LUXEMBOURG														
Limites inférieure et supérieure CEE			Flux	4.000,0 - 4.337,5										
Prix d'orientation national			Flux	4.250,0										
Ø LUXEMBOURG- ESCH-S- ALZETTE	Veaux		100	Flux	5.355,0	5.031,0	5157,0	5100,0	5085,0	5007,0	5016,0	5001,0	4987,2	5082,6
				UC	107,100	100,620	103,140	102,000	101,700	100,140	100,320	100,020	99,744	101,652
NEDERLAND														
Minimum- en maximumgrenzen EEG			F1	289,60 - 314,04										
Nationale orientatieprijs			F1	290,00										
Ø BARNEVELD- 'S HERTOGEN- BOSCH	Kalveren	1e Kwal.	25	F1	444,00	396,50	389,00	400,00	411,50	390,50	391,50	375,00	365,50	354,00
		2e Kwal.	55	F1	411,50	364,00	351,50	370,50	375,00	360,00	357,50	344,00	336,50	325,00
		3e Kwal.	20	F1	377,50	326,50	314,00	340,00	349,00	329,00	323,00	309,00	305,00	295,00
Gewogen gemiddelde			100	F1	412,83	364,63	353,38	371,78	378,93	361,43	359,10	344,75	337,45	326,25
				RE	114,040	100,725	97,617	102,700	104,675	99,841	99,199	95,235	93,218	90,124

VEAUX VIVANTS
LEBENDE KÄLBER
VITELLI VIVI
LEVENDE KALVEREN

PRIX DE MARCHE
MARKTPREISE
PREZZI DI MERCATO
MARKTPRIJZEN

PAYS TIERS
DRITTLÄNDER
PAESI TERZI
DERDE LANDE

VIANDE BOVINE
RINDFLEISCH
CARNE BOVINA
RUNDVLEES

D A N M A R K

PVI

Marchés Märkte Mercati Markten	Qualités Qualitäten Qualità Kwaliteiten	%		1 9 6 6										1 9 6 7	
				MAI	JUN	JUL	AUG	SEP	OCT	NOV	DEC	JAN	FEB		
				gr/kg	gr/kg	gr/kg	gr/kg	gr/kg	gr/kg	gr/kg	gr/kg	gr/kg	gr/kg	gr/kg	
Ø OXEXPORT, AK, DLK	Fedekalve Prima	64	gr/kg	385,48	379,50	361,77	356,69	368,67	344,84	351,67	359,68	358,87	367,14		
		21	gr/kg	350,48	343,33	326,45	324,19	336,17	312,58	316,67	324,68	323,87	330,89		
	Maelkskalve Prima	10	gr/kg	510,81	503,33	485,00	482,42	488,83	471,13	480,67	485,00	488,87	499,29		
		5	gr/kg	475,81	468,33	449,44	447,42	453,83	436,13	445,67	450,00	453,87	464,29		
Moyenne pondérée Gewogener Durchschnitt Media ponderata Gewogen gemiddelde			100	gr/kg	395,18	388,73	371,06	366,98	378,12	355,26	361,92	369,38	369,27	377,86	
				UC-RE 100kg	57,214	56,280	53,721	53,131	54,743	51,434	52,398	53,478	53,462	54,706	

PVI

Marchés Märkte Mercati Markten	Qualités Qualitäten Qualità Kwaliteiten	%		1 9 6 7										
				J A N					F E B				M A R	
				30-5	6-12	13-19	20-26	27-2	3-9	10-16	17-23	24-2	3-9	
				gr/kg	gr/kg	gr/kg	gr/kg	gr/kg	gr/kg	gr/kg	gr/kg	gr/kg	gr/kg	gr/kg
Ø OXEXPORT, AK, DLK	Fedekalve Prima	64	gr/kg	355,00	355,00	355,00	365,00	365,00	365,00	365,00	365,00	370,00	370,00	380,00
		21	gr/kg	320,00	320,00	320,00	330,00	330,00	330,00	330,00	330,00	335,00	345,00	
	Maelkskalve Prima	10	gr/kg	485,00	485,00	485,00	495,00	495,00	495,00	495,00	505,00	505,00	510,00	
		5	gr/kg	450,00	450,00	450,00	460,00	460,00	460,00	460,00	470,00	470,00	475,00	
Moyenne pondérée Gewogener Durchschnitt Media ponderata Gewogen gemiddelde			100	gr/kg	365,40	365,40	365,40	375,40	375,40	375,40	375,40	381,15	381,15	390,40
				UC-RE 100kg	52,902	52,902	52,902	54,350	54,350	54,350	54,350	55,182	55,182	56,521

BOVINS VIVANTS
LEBENDE RINDER
BOVINI VIVI
LEVENDE HUNDEREN

PRIX DE MARCHÉ
MARKTPREISE
PREZZI DI MERCATO
MARKTPRIJZEN

PRIX A L'IMPORTATION
EINFUHRPREISE
PREZZI ALL'IMPORTAZIONE
INVOERPRIJZEN

PRELEVEMENTS
ABSCHÖPFUNGEN
PRELIEVI
HEFFINGEN

VIANDE BOVINE
RINDFLEISCH
CARNE BOVINA
RONDVLEES

100 kg-PVI

Pays Land Paese Land	Description - Beschreibung Descrizione - Omschrijving		1 9 6 7									
			J A N			F E B				M A R		
			9-15	16-22	23-29	30-5	6-12	13-19	20-26	27-5	6-12	13-19
Valables du....au.... Validi dal....al....	Gültig von....bis.... Geldig vanaf....tot....											
BELGIQUE/ BELGIE	Prix de marché	Fb	3311,5	3294,0	3294,0	3294,0	3294,0	3294,0	3402,0	3406,0	3424,5	
	Marktprijs	Fb	1872,6	1921,4	1950,2	1950,2	1950,2	1950,2	1950,2	1990,7	1990,7	
	Prix à l'importation	Fb	541,4	513,6	497,3	497,3	497,3	497,3	-	-	-	
DEUTSCHLAND (BR)	Prix à l'importation	DM	252,10	354,50	255,17	254,05	253,31	253,13	255,20	256,18	254,53	
	Invoerprijs	DM	149,80	153,71	156,02	156,02	156,02	156,02	156,02	159,26	159,26	
	Abshöpfungen	DM	77,42	36,48	35,17	35,17	35,17	35,17	35,17	33,32	33,32	
FRANCE	Prix de marché	Ff	302,22	305,2	307,99	306,85	306,31	305,25	304,42	306,31	308,39	
	Prix à l'importation	Ff	184,90	189,72	192,57	192,57	192,57	192,57	192,57	196,56	196,56	
	Prélèvements	Ff	43,76	40,96	39,31	39,31	39,31	39,31	39,31	37,00	37,00	
ITALIA	Prezzi di mercato	Lit	40.753	40.687	41.501	41.116	40.665	40.934	40.719	40.587	40.562	
	Prezzi all'importazione	Lit	23.407	24.018	24.377	24.377	24.377	24.377	24.377	24.884	24.884	
	Prelievi	Lit	6.499	6.145	5.936	5.936	5.936	5.936	5.937	5.643	5.643	
LUXEMBOURG	Prix de marché	Flux	3240,2	3241,9	3248,2	3244,1	3233,3	3230,6	3224,5	3219,7	3221,4	
	Prix à l'importation	Flux	1872,6	1921,4	1950,2	1950,2	1950,2	1950,2	1950,2	1990,7	1990,7	
	Prélèvements	Flux	511,4	483,6	467,3	467,3	467,3	467,3	467,3	444,3	444,3	
NEDERLAND	Marktprijs	Fl	219,32	218,76	219,89	220,30	220,63	223,23	223,30	225,77	229,65	
	Invoerprijs	Fl	135,57	139,11	141,19	141,19	141,19	141,19	141,19	144,13	144,13	
	Heffingen	Fl	67,99	63,97	61,61	61,61	61,61	30,81	30,81	29,14	29,14	
BELGIQUE/ BELGIE	Prix de marché	UC-RE	66,230	65,880	65,880	65,880	65,880	65,880	68,040	68,120	68,490	
	Marktprijs	UC-RE	37,451	38,428	39,004	39,004	39,004	39,004	39,004	39,814	39,814	
	Prix à l'importation	UC-RE	10,828	10,272	9,946	9,946	9,946	9,946	-	-	-	
DEUTSCHLAND (BR)	Prix à l'importation	RE	63,025	63,626	63,793	63,513	63,327	63,281	63,800	64,045	63,633	
	Invoerprijs	RE	37,451	38,428	39,004	39,004	39,004	39,004	39,005	39,815	39,815	
	Abshöpfungen	RE	19,355	9,120	8,793	8,793	8,793	8,793	8,793	8,330	8,330	
FRANCE	Prix de marché	UC	61,214	61,820	62,383	62,152	62,042	61,829	61,660	62,043	62,464	
	Prix à l'importation	UC	37,451	38,428	39,004	39,004	39,004	39,004	39,005	39,813	39,813	
	Prélèvements	UC	8,864	8,296	7,962	7,962	7,962	7,962	7,962	7,494	7,494	
ITALIA	Prezzi di mercato	UC	65,205	65,100	66,402	65,785	65,064	65,495	65,150	64,939	64,899	
	Prezzi all'importazione	UC	37,451	38,428	39,004	39,004	39,004	39,004	39,004	39,814	39,814	
	Prelievi	UC	10,398	9,832	9,498	9,498	9,498	9,498	9,498	9,029	9,029	
LUXEMBOURG	Prix de marché	UC	64,803	64,838	64,963	64,881	64,666	64,612	64,490	64,394	64,428	
	Prix à l'importation	UC	37,451	38,428	39,004	39,004	39,004	39,004	39,004	39,814	39,814	
	Prélèvements	UC	10,228	9,672	9,346	9,346	9,346	9,346	9,346	8,886	8,886	
NEDERLAND	Prix de marché	RE	60,584	60,432	60,744	60,855	60,947	61,667	61,685	62,367	63,439	
	Invoerprijs	RE	37,451	38,428	39,004	39,004	39,004	39,004	39,004	39,815	39,815	
	Heffingen	RE	18,782	17,671	17,019	17,019	17,019	8,511	8,511	8,050	8,050	

BOVINS VIVANTS

Prix fixés
par la Commission¹⁾

LEBENDE RINDER

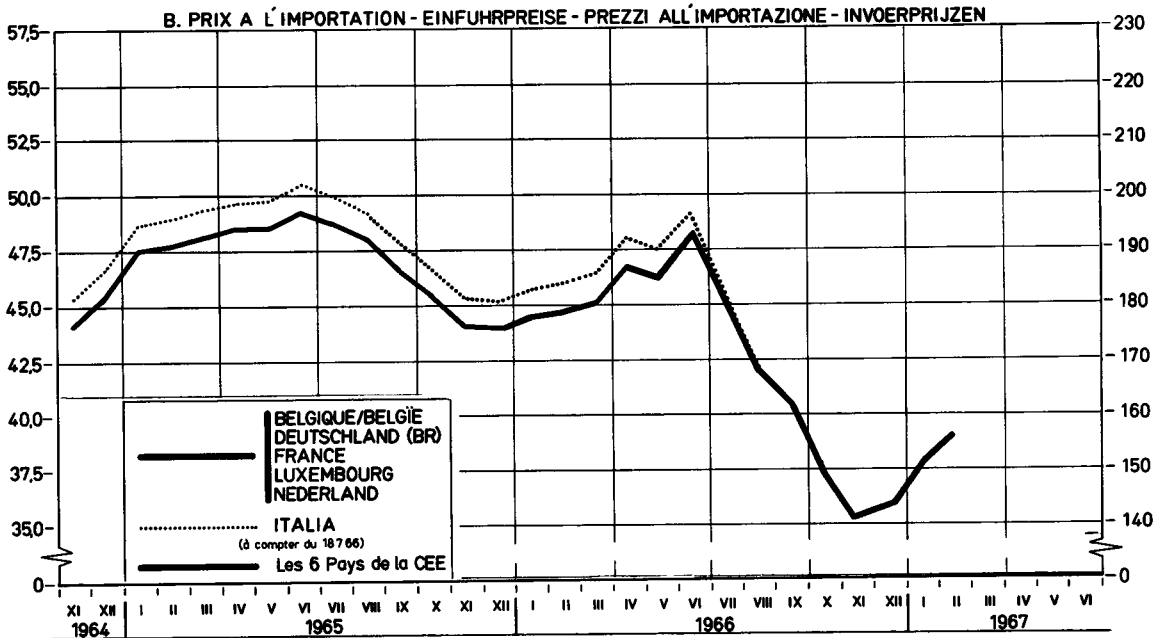
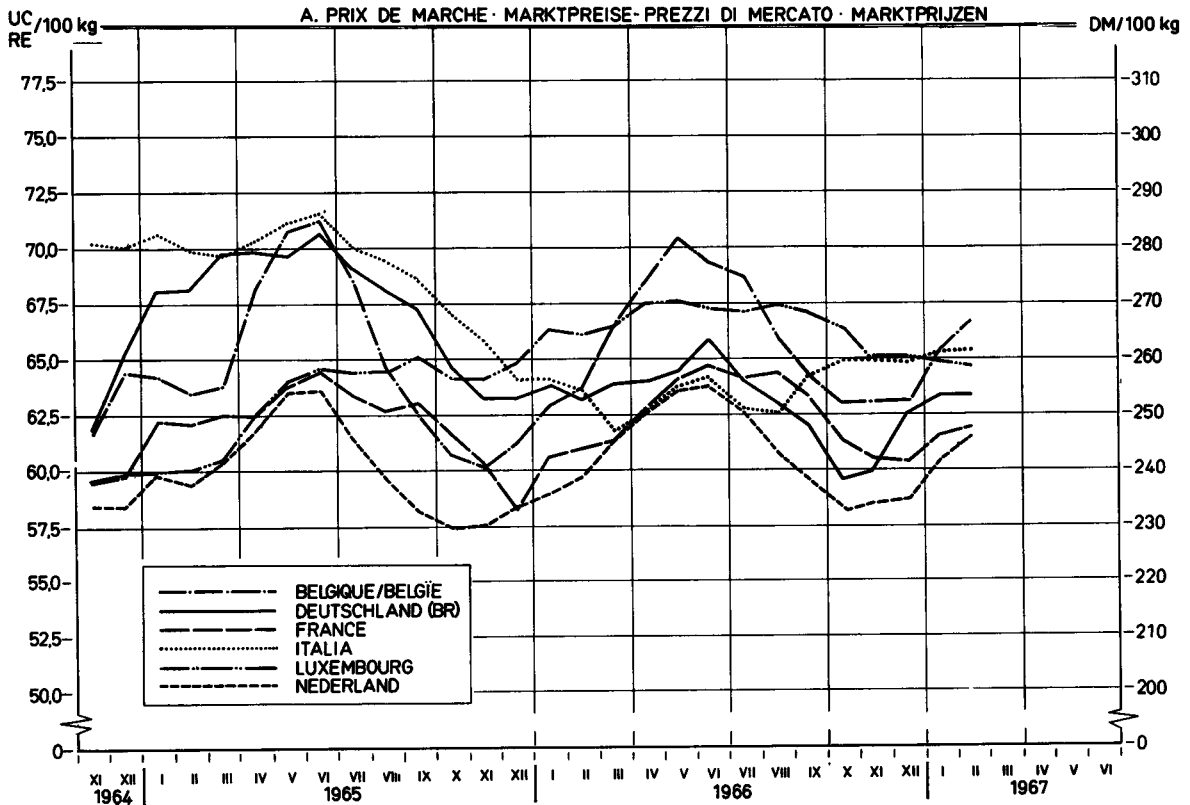
Preise festgesetzt
von der Kommission¹⁾

BOVINI VIVI

Prezzi fissati
dalla Commissione¹⁾

LEVENDE RUNDEREN

Prijzen vastgesteld
door de Commissie¹⁾



¹⁾ voir explications page 45 - siehe Erläuterungen Seite 47 - vedere spiegazioni pagina 49 - zie toelichting op bladzijde 51

VEAUX VIVANTS
LEBENDE KALBER
VITELLI VIVI
LEVENDE KALVEREN

PRIX DE MARCHÉ
MARKTPREISE
PREZZI DI MERCATO
MARKTPRIJZEN

PRIX À L'IMPORTATION
EINFUHRPREISE
PREZZI ALL'IMPORTAZIONE
INVOERPRIJZEN

PRELEVEMENTS
ABSCHÖPFUNGEN
PRELIEVI
HEFFINGEN

VIANDE BOVINE
RINDFLEISCH
CARNE BOVINA
RUNDVLEES

100 kg-PVI

Pays Land Paese Land	Description - Beschreibung Descrizione - Omschrijving		1 9 6 7											
			J A N			F E B				M A R				
			9-15	16-22	23-29	30-5	6-12	13-19	20-26	27-5	6-12	13-19		
Valables du.....au..... Gültig von...bis.... Validi dal.....al..... Geldig vanaf.... tot....														
BELGIQUE/ BELGIE	Prix de marché	Fb	4491,0	4591,0	4493,5	4482,5	4297,5	4315,5	4330,0	4568,0	4803,5			
	Marktprijs	Fb	2770,1	2770,1	2770,1	2842,5	2842,5	2842,5	2842,5	2884,1	2884,1			
	Prix à l'importation Invoerprijs Prélèvements Heffingen	Fb	-	-	-	-	-	-	-	-	-			
DEUTSCHLAND (BR)	Marktpreis	DM	439,74	427,38	407,01	402,04	396,19	393,89	395,90	391,49	395,81			
	Einfuhrpreis	DM	221,61	221,61	221,61	227,40	227,40	227,40	227,40	230,73	230,73			
	Abachöpfungen	DM	-	-	-	-	-	-	-	-	-			
FRANCE	Prix de marché	Ff	470,12	476,24	477,96	463,16	467,10	464,18	461,87	458,34	458,34			
	Prix à l'importation	Ff	273,52	273,52	273,52	280,67	280,67	280,67	280,67	284,78	284,78			
	Prélèvements	Ff	-	-	-	-	-	-	-	-	-			
ITALIA	Prezzi di mercato	Lit	69.446	69.417	69.358	67.171	65.821	65.428	64.775	63.747	62.949			
	Prezzi all'importazione	Lit	35.408	35.408	35.408	36.313	36.313	36.313	36.313	36.833	36.833			
	Prelievi	Lit	-	-	-	-	-	-	-	-	-			
LUXEMBOURG	Prix de marché	Flux	5355,0	5031,0	5157,0	5100,0	5085,0	5007,0	5016,0	5001,0	4987,2			
	Prix à l'importation	Flux	2770,1	2770,1	2770,1	2842,5	2842,5	2842,5	2842,5	2884,1	2884,1			
	Prélèvements	Flux	-	-	-	-	-	-	-	-	-			
NEDERLAND	Marktprijs	Fl	412,83	364,63	353,38	371,78	378,93	361,43	359,10	344,75	337,45			
	Invoerprijs	Fl	200,56	200,56	200,56	205,80	205,80	205,80	205,80	208,81	208,81			
	Heffingen	Fl	-	-	-	-	-	-	-	-	-			
BELGIQUE/ BELGIE	Prix de marché	UC-RE	89,820	91,820	89,870	89,650	85,950	86,310	86,600	91,360	93,070			
	Marktprijs	UC-RE	55,402	55,402	55,402	56,850	56,850	56,850	56,850	56,850	56,850			
	Prix à l'importation Invoerprijs Prélèvements Heffingen	UC-RE	-	-	-	-	-	-	-	-	-			
DEUTSCHLAND (BR)	Marktpreis	RE	109,936	106,844	101,752	100,510	99,048	98,473	98,975	97,873	98,953			
	Einfuhrpreis	RE	55,402	55,402	55,402	56,850	56,850	56,850	56,850	57,683	57,683			
	Abachöpfungen	RE	-	-	-	-	-	-	-	-	-			
FRANCE	Prix de marché	UC	95,223	96,462	96,711	93,812	94,611	94,019	93,552	92,837	92,837			
	Prix à l'importation	UC	55,402	55,402	55,402	56,850	56,850	56,850	56,850	57,682	57,682			
	Prélèvements	UC	-	-	-	-	-	-	-	-	-			
ITALIA	Prezzi di mercato	UC	111,113	111,067	110,973	107,473	105,314	104,684	103,640	101,995	100,718			
	Prezzi all'importazione	UC	56,652	56,652	56,652	58,100	58,100	58,100	58,100	58,933	58,933			
	Prelievi	UC	-	-	-	-	-	-	-	-	-			
LUXEMBOURG	Prix de marché	UC	107,100	100,620	103,140	102,000	101,700	101,140	100,320	100,020	99,744			
	Prix à l'importation	UC	55,402	55,402	55,402	56,850	56,850	56,850	56,850	57,682	57,682			
	Prélèvements	UC	-	-	-	-	-	-	-	-	-			
NEDERLAND	Marktprijs	RE	114,04	100,725	97,617	102,700	104,675	99,841	99,199	95,235	93,218			
	Invoerprijs	RE	55,402	55,402	55,402	56,850	56,850	56,850	56,851	57,682	57,682			
	Heffingen	RE	-	-	-	-	-	-	-	-	-			

VEAUX VIVANTS

Prix fixés
par la Commission¹⁾

LEBENDE KÄLBER

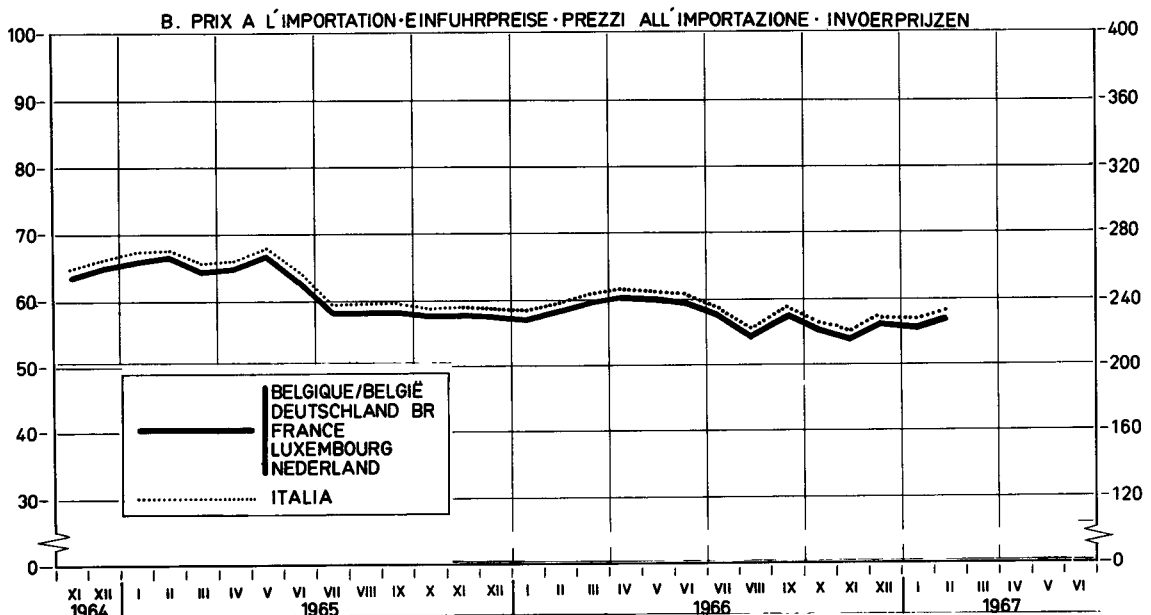
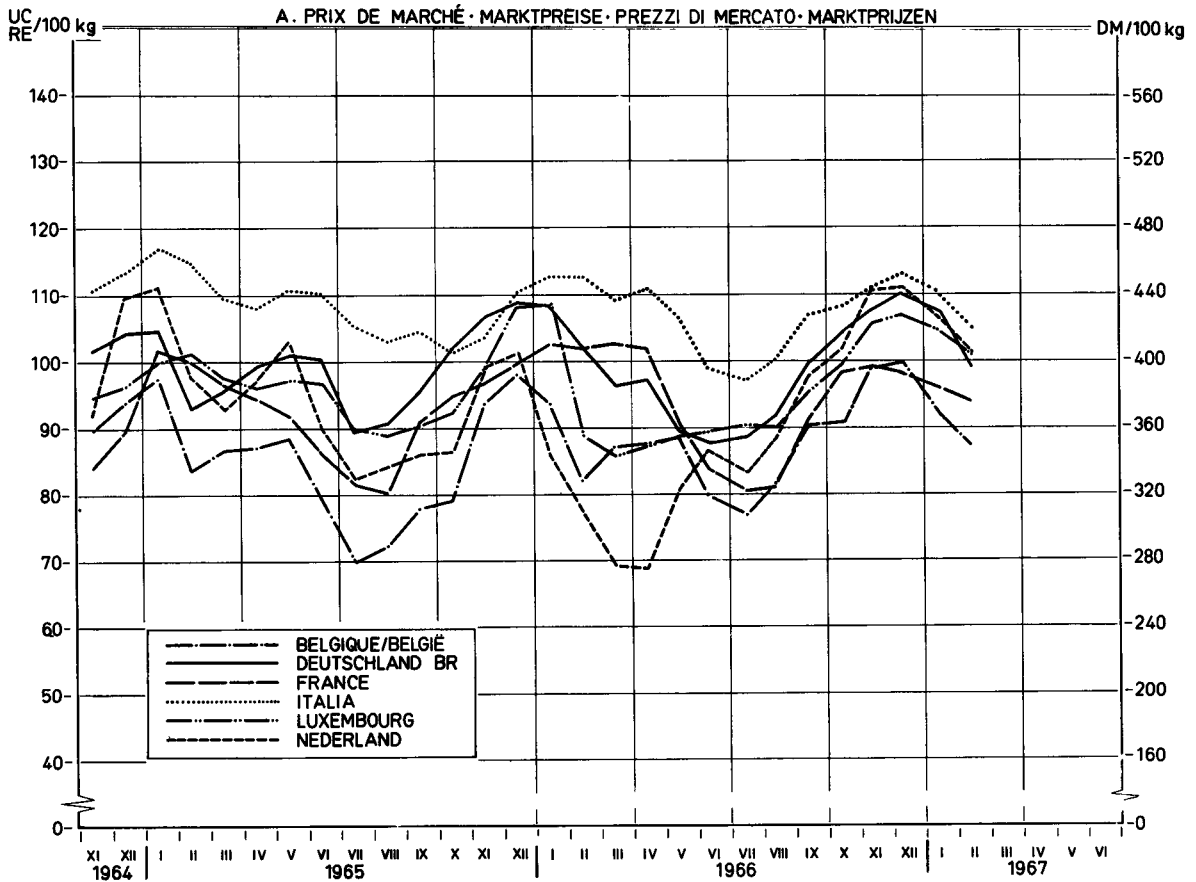
Preise festgesetzt
von der Kommission¹⁾

VITELLI VIVI

Prezzi fissati
dalla Commissione¹⁾

LEVENDE KALVEREN

Prijzen vastgesteld
door de Commissie¹⁾



¹⁾ voir explications page 45 - siehe Erläuterungen Seite 47 - vedere spiegazioni pagina 49 - zie toelichting op bladzijde 51

BOVINS ET VEAUX VIVANTS
LEBENDE RINDER UND KALBER
BOVINI E VITELLI VIVI
LEVENDE RUNDEREN EN KALVEREN

MONTANTS MAXIMA DES RESTITUTIONS
HOCHSTBETRÄGE DER ERSTATTUNGEN
IMPORTI MASSIMI DELLE RESTITUZIONI
MAXIMUMBEDRAGEN VAN DE RESTITUTIES

VIANDE BOVINE
RINDFLEISCH
CARNE BOVINA
RONDVLEES

100 kg/PVI

Pays - Land - Paese - Land		1 9 6 6								1967	
		MAI	JUN	JUL	AUG	SEP	OCT	NOV	DEC	JAN	FEB
		2.5-5.6	6.6-3.7	4.7-3.17	1.8-4.9	5.9-2.10	3.10-6.11	7.11-4.12	5.12-4.1	2.1-5.2	6.2-5.3
Valables du....au....Gültig von....bis.... Validi dal....al....Geldig vanaf...tot....											
A. BOVINS - RINDER - BOVINI - RUNDEREN											
BELGIQUE - BELGIE	Fb	1134,3	1314,9	1184,8	1265,1	1265,1	1265,1	1381,4	1496,4	1463,1	1493,3
	UC-RE	22,686	26,298	23,695	25,302	25,302	25,302	27,627	29,928	29,261	29,865
DEUTSCHLAND (BR)	DM	75,80	75,80	81,32	77,97	90,69	93,98	95,99	102,87	113,58	108,54
	RE	18,951	18,951	20,329	19,493	22,673	23,494	23,997	25,717	28,396	27,136
FRANCE	Ff	88,59	96,53	91,68	97,35	119,13	119,13	124,87	135,68	129,22	125,04
	UC	17,943	19,553	18,569	19,719	24,129	24,129	25,292	27,482	26,174	25,327
ITALIA	Lit	10.761	12.001	11.204	11.769	13.823	15.745	18.504	19.846	19.278	18.102
	UC	17,217	19,201	17,926	18,831	22,116	25,192	29,607	31,753	30,844	28,963
LUXEMBOURG	Flux	1129,2	1171,0	1029,1	1.127,4	1360,1	1411,7	1546,8	1615,8	1567,5	1431,6
	UC	22,584	23,420	20,581	22,548	27,201	28,233	30,936	32,315	31,349	28,631
NEDERLAND	F1	64,34	69,62	63,72	67,30	71,51	71,51	81,66	91,87	89,10	89,099
	RE	17,773	19,231	17,602	18,590	19,753	19,753	22,559	25,379	24,613	24,613
B. VEAUX - KALBER - VITELLI - KALVEREN											
BELGIQUE - BELGIE	Fb	1466,8	1606,8	1127,0	1127,0	1355,0	1753,0	1705,9	2449,1	2323,7	1833,4
	UC-RE	29,335	32,135	22,539	22,539	27,100	35,060	34,117	48,982	46,473	36,668
DEUTSCHLAND (BR)	DM	157,41	119,84	122,76	126,82	153,70	175,83	200,08	216,62	228,10	216,95
	RE	39,352	29,960	30,691	31,706	38,426	43,958	50,019	54,155	57,024	54,238
FRANCE	Ff	214,46	151,94	129,39	117,38	135,48	169,18	213,94	237,90	218,17	205,83
	UC	43,439	30,775	26,208	23,776	27,442	34,268	43,333	48,187	44,190	41,691
ITALIA	Lit	32.308	29.659	24.807	25.214	28.703	32.051	33.344	36.622	35.205	35.586
	UC	51,693	47,455	39,691	40,343	45,924	51,282	53,350	58,595	56,328	56,938
LUXEMBOURG	Flux	1406,5	1486,7	1486,7	1691,8	1854,7	1962,8	2278,7	2637,0	2568,4	2485,4
	UC	28,129	29,733	29,733	33,835	37,094	39,255	45,573	52,739	51,367	49,708
NEDERLAND	F1	24,60	82,86	108,25	95,29	122,09	152,42	170,44	219,01	212,28	192,70
	RE	6,796	22,890	29,902	26,323	33,726	42,105	47,084	60,499	58,642	53,231

PRODUITS LAITIERS

Eclaircissements concernant les prix des produits laitiers contenus dans cette publication

I. PRIX FIXES

Conformément aux dispositions du Règlement n° 13/64/CEE du 5.2.1964, art. 4, 17, 18 et 21 (Journal Officiel du 27.2.1964 - 7ème année, n° 34), portant établissement graduel d'une organisation commune des marchés dans le secteur du lait et des produits laitiers, des prix indicatifs, des prix d'intervention et des prix de seuil sont fixés chaque année.

Les prix indicatifs sont fixés, départ exploitation agricole, pour le lait d'une teneur en matières grasses de 3,7 %. Pendant la période de transition, chaque Etat membre fixe un prix indicatif national, valable au cours de la campagne laitière suivante (avril-mars). Pour la campagne laitière 1964/65 ces prix indicatifs nationaux doivent se trouver entre les limites supérieures et inférieures fixées par le Conseil. Une limite supérieure et inférieure a été également fixée pour la campagne laitière 1965/66 et pour la campagne laitière 1966/67, en dérogation au Règlement 13/64/CEE.

Les prix d'intervention communs ont été fixés, jusqu'à présent, pour le beurre frais indigène de première qualité.

Les prix de seuil sont fixés pour chaque produit pilote de chacun des groupes de produits, ainsi que pour le fromage Cheddar et le fromage Tilsit (Règlement 111/64/CEE). Pour la campagne laitière 1964/65, ces prix de seuil ont été calculés sur la base des prix de référence. Ces prix de référence sont la moyenne arithmétique des prix départ usine, constatés au cours de l'année 1963 dans chaque Etat membre, augmentés d'un montant forfaitaire représentant les frais de transport jusqu'au commerce de gros, et corrigés d'une part, des montants découlant des modifications des prix indicatifs nationaux du lait et d'autre part des montants découlant de la réduction des aides (Règlement 13/64/CEE, art. 5).

II. PRIX SUR LE MARCHÉ INTERIEUR

Conformément aux dispositions du Règlement 157/64/CEE du 28.10.1964 (Journal Officiel du 30.10.64 - 7ème année, n° 172), relatif aux ajustements et corrections à effectuer lors de la détermination des prix franco frontière, modifié par les Règlements n° 198/64/CEE et 5/65/CEE, chaque Etat membre constate les prix départ usine des produits pilotes du fromage Cheddar et du fromage Tilsit qui peuvent être considérés comme les plus représentatifs.

Dans le cas où un Etat membre ne peut pas constater le prix d'un produit déterminé au stade "départ usine", ou que le produit, dont le prix, constaté au stade "départ usine", n'est pas conforme au produit pilote, le prix communiqué est ramené au stade "départ usine" du produit pilote, par l'application des ajustements et corrections, mentionnés à l'annexe II du Règlement 48/65/CEE.

Si un produit n'est pas fabriqué ou est fabriqué en quantité négligeable dans un Etat membre, le prix "départ usine" de ce produit est calculé sur base du prix de seuil du produit dans cet Etat membre, conformément à l'art. 3 du Règlement n° 156/64/CEE.

III. PRIX FRANCO FRONTIERE

Conformément aux dispositions des art. 2 et 5 du Règlement 156/64/CEE du 28.10.1964 (Journal Officiel du 30.10.1964 - 7ème année n° 172) relatif aux critères et modalités d'application pour la fixation des prix franco frontière, les prix franco frontière pour les produits en provenance des Etats membres sont déterminés sur la base des prix auxquels les producteurs dans l'Etat membre exportateur vendent leurs produits départ usine, tenant compte des frais de transport jusqu'à la frontière et des frais de passage en frontière ainsi que du montant correspondant à l'incidence des impositions intérieures restituées à l'exportation. Les prix franco frontière pour les produits en provenance des pays tiers sont déterminés sur la base des possibilités d'achat les plus favorables dans le commerce international, qui résultent des constatations des prix d'offre franco frontière d'un Etat membre et des prix d'offre sur les marchés des pays tiers, ainsi que des prix constatés sur les marchés représentatifs des pays tiers. En plus, il est tenu compte, de façon forfaitaire, de la différence des frais de transport constatée, d'une part vers l'Italie ("B" dans le tableau "Prix franco frontière pays tiers") et, d'autre part, vers les autres Etats membres ("A" dans le même tableau).

Erläuterungen zu den nachstehend aufgeführten Preisen für Milcherzeugnisse

I. FESTGESETZTE PREISE

Gemäss Artikel 4,17,18 und 21 der Verordnung 13/64/EWG vom 5.2.1964 (Amtsblatt der Europäischen Gemeinschaften vom 27.2.1964, 7. Jahrgang Nr. 34) über die schrittweise Errichtung einer gemeinsamen Marktorganisation für Milch und Milcherzeugnisse werden jährlich Richt-, Interventions- und Schwellenpreise festgesetzt.

Richtpreise werden festgesetzt für Milch ab Erzeuger mit einem Fettgehalt von 3,7 Prozent. Während der Übergangsperiode setzt jeder Mitgliedstaat einen nationalen Richtpreis für das folgende Milchwirtschaftsjahr (April-März) fest. Für das Milchwirtschaftsjahr 1964/65 müssen diese nationalen Richtpreise innerhalb von Unter- und Obergrenzen liegen, die vom Rat festgesetzt worden sind. Das gilt - abweichend von der Verordnung 13/64/EWG - ebenfalls für das Milchwirtschaftsjahr 1965/66 und für das Milchwirtschaftsjahr 1966/67. Gemeinschaftliche Interventionspreise werden bisher lediglich für im Inland erzeugte frische Butter 1. Qualität festgesetzt.

Schwellenpreise werden festgesetzt für die Leiterzeugnisse aller Produktgruppen sowie für Cheddar- und Tilsiterkäse (Verordnung 111/64/EWG). Für das Milchwirtschaftsjahr 1964/65 wurden diese Schwellenpreise abgeleitet von den Referenzpreisen, die das arithmetische Mittel der Ab-Werk-Preise in den einzelnen Mitgliedstaaten im Jahre 1963 darstellen. Diese Ab-Werk-Preise sind erhöht worden um einen festen Betrag für die Transportkosten bis zum Grosshandel und berichtigt worden um Beträge, die sich aus Änderungen der nationalen Richtpreise und aus der Abschaffung von Stützungsmaßnahmen ergeben (Verordnung 13/64/EWG, Art. 5).

II. PREISE AUF DEM INLÄNDISCHEN MARKT

Gemäss den Bestimmungen der Verordnung 157/64/EWG vom 28.10.1964 (Amtsblatt der Europäischen Gemeinschaften vom 30.10.64 - 7. Jahrgang, Nr. 172) über die Anwendung von Berichtigungen bei der Festsetzung der Frei-Grenze-Preise (abgeändert durch die Verordnungen 198/65/EWG und 5/65/EWG) ermittelt jeder Mitgliedstaat Ab-Werk-Preise für die Leiterzeugnisse der Produktgruppen die als repräsentativ angesehen werden können, sowie für Cheddar- und Tilsiterkäse. Falls ein "Ab-Werk-Preis" in einem Mitgliedstaat nicht festgestellt werden kann, oder falls das Erzeugnis für welches der "Ab-Werk-Preis" aufgegeben worden ist, nicht mit dem Leiterzeugnis identisch ist, wird der mitgeteilte Preis auf die Handelsstufe "Ab-Werk" für das entsprechende Leiterzeugnis berichtigt mit Hilfe der in Anhang II der Verordnung 48/65/EWG aufgeführten Berichtigungsfaktoren.

Wird ein Erzeugnis in einem Mitgliedstaat nicht oder in unerheblichen Mengen hergestellt, so wird, gemäss Art. 3 der Verordnung Nr. 156/64/EWG für dieses Erzeugnis ein "Ab-Werk-Preis" an Hand des Schwellenpreises des Erzeugnisses in diesem Mitgliedstaat berechnet.

III. FREI-GRENZE-PREISE

Gemäss Art. 2 und 5 der Verordnung 156/64/EWG vom 28.10.1964 (Amtsblatt der Europäischen Gemeinschaften vom 30.10.64 - 7. Jahrgang, Nr. 172) über die Kriterien zur Festsetzung der Frei-Grenze-Preise werden die Frei-Grenze-Preise festgesetzt für Einfuhren aus Mitgliedstaaten; auf Basis der Ab-Werk-Preise des Ausfuhrlandes unter Berücksichtigung der Transportkosten an die Grenze des einführenden Mitgliedstaates, der Kosten der Grenzüberschreitung und unter Berücksichtigung etwa bei der Ausfuhr erstatteter Abgaben. Bei Einfuhren aus Dritten Ländern; auf Basis der günstigsten internationalen Einkaufsmöglichkeit. Hierbei wird ausgegangen von den Angebotspreisen frei Grenze, von den Angebotspreisen auf den Märkten der Drittländer, sowie von den Preisen auf repräsentativen Märkten der Drittländer. Es wird berücksichtigt der Transportkostenunterschied für Einfuhren nach Italien (B. in der Tabelle "Frei-Grenze-Preise Drittländer") und nach den übrigen Mitgliedstaaten (A. in der Tabelle "Frei-Grenze-Preise Drittländer").

PRODOTTI LATTIERO-CASEARI

Spiegazioni relative ai prezzi dei prodotti lattiero-caseari che figurano nella presente pubblicazione

I. PREZZI FISSATI

In conformità alle disposizioni del Regolamento n. 13/64/CEE del 5.2.1964 art. 4-17-18 e 21 (Gazzetta Ufficiale del 27.2.1964 - 7° anno, n. 34) relativo alla graduale attuazione di un'organizzazione comune dei mercati nel settore del latte e dei prodotti lattiero-caseari, sono fissati ogni anno dei prezzi indicativi, dei prezzi d'intervento e dei prezzi d'entrata.

I prezzi indicativi sono fissati per il latte contenente 3,7 % di materia grassa, partenza azienda agricola. Durante il periodo transitorio ogni Stato membro fissa un prezzo indicativo nazionale, valido per la campagna lattiera seguente (aprile-marzo). Per la campagna lattiera 1964/65 questi prezzi indicativi nazionali dovevano situarsi entro i limiti, superiore ed inferiore, fissati dal Consiglio. Contrariamente al Regolamento n. 13/64/CEE un limite superiore ed inferiore è stato fissato anche per la campagna lattiera 1965/66 e per la campagna lattiera 1966/67.

I prezzi d'intervento comuni sono stati fissati, fino ad ora, per il burro fresco nazionale di prima qualità.

I prezzi di entrata sono fissati per ogni prodotto pilota di tutti i gruppi di prodotti nonchè per i prodotti formaggio Cheddar e formaggio Tilsit (Regolamento n. 111/64/CEE). Per la campagna lattiera 1964/65 questi prezzi di entrata sono stati calcolati sulla base dei prezzi di riferimento: questi prezzi di riferimento sono la media aritmetica dei prezzi partenza fabbrica, costatati durante il 1963 in ogni Stato membro migliorati di un ammontare, calcolato forfettariamente, che rappresenta le spese di trasporto fino al commercio all'ingrosso e corretti degli importi derivanti dalle modificazioni dei prezzi indicativi del latte e dalla riduzione degli aiuti (Regolamento 13/64/CEE, art. 5).

II. PREZZI SUL MERCATO INTERNO

In conformità alle disposizioni del Regolamento n. 157/64/CEE del 28.10.64 (Gazzetta Ufficiale del 30.10.64 7° anno, n. 172) relativo agli adattamenti e correzioni da effettuare all'atto della determinazione dei prezzi franco frontiera, modificato dal Regolamento n. 198/64/CEE e 5/65/CEE, ogni Stato membro costata il prezzo partenza fabbrica dei prodotti pilota che possono essere considerati come i più rappresentativi, nonchè per il Cheddar e Tilsit.

Qualora uno Stato membro non possa accertare il prezzo di un determinato prodotto in fase "partenza fabbrica", o se il prodotto, il cui prezzo accertato in fase "partenza fabbrica", non è conforme al prodotto pilota, mediante applicazione degli adattamenti e correzioni cui all'allegato II del Regolamento 48/65/CEE.

Se un prodotto non è fabbricato o è fabbricato in quantità trascurabile in uno Stato membro il prezzo "partenza fabbrica" di questo prodotto è calcolato sulle base del prezzo d'entrata del prodotto in questo Stato membro in conformità all'art. 3 del Regolamento n. 156/64/CEE.

III. PREZZI FRANCO FRONTIERA

In conformità alle disposizioni degli articoli 2 e 5 del Regolamento n. 156/64/CEE del 28.10.64 (Gazzetta Ufficiale del 30.10.64 - 7° anno n. 172) relativo ai criteri ed alle modalità di applicazione per la fissazione dei prezzi franco frontiera, i prezzi franco frontiera per i prodotti in provenienza dagli Stati membri sono determinati in base ai prezzi ai quali i produttori, nello Stato membro esportatore, vendono i loro prodotti partenza fabbrica, tenuto conto delle spese di trasporto e di transito alla frontiera nonchè dell'importo corrispondente all'incidenza delle imposizioni interne restituite all'esportazione. I prezzi franco frontiera in provenienza dai paesi terzi sono determinati in base alle possibilità di acquisto più favorevoli nel commercio internazionale che risultano dalle constatazioni dei prezzi d'offerta franco frontiera di uno Stato membro e dei prezzi d'offerta sui mercati dei paesi terzi nonchè dei prezzi costatati sui mercati rappresentativi dei paesi terzi. Si tiene conto anche, in modo forfettario, della differenza delle spese di trasporto costatate da una parte verso l'Italia ("B" nella tabella "Prezzi franco frontiera paesi terzi") e dall'altra verso gli altri Stati membri ("A" nella stessa tabella).

Toelichting op de in deze publicatie voorkomende prijzen voor zuivelproducten

I. VASTGESTELDE PRIJZEN

Overeenkomstig art. 4, 17, 18 en 21 van Verordening nr. 13/64/EEG van 5.2.1964 (Publicatieblad dd. 27.2.1964 - 7e jaargang nr. 34) houdende de geleidelijke totstandbrenging van een gemeenschappelijke ordening der markten in de zuivelsector worden jaarlijks richt-, interventie- en drempelprijzen vastgesteld.

Richtprijzen worden vastgesteld, af boerderij, voor melk met een vetgehalte van 3,7 %. Gedurende de overgangsperiode stelt iedere Lid-staat een nationale richtprijs vast, geldend voor het volgende melkprijsjaar (april-maart). Voor het melkprijsjaar 1964/65 moeten deze nationale richtprijzen liggen binnen de door de Raad bepaalde minimum- en maximumgrenzen. In afwijking van Verordening 13/64/EEG werd voor het melkprijsjaar 1965/66 en voor het melkprijsjaar 1966/67 eveneens een minimum- en maximumgrens vastgesteld.

Gemeenschappelijke interventieprijzen worden tot nu toe slechts vastgesteld voor verse binnelandse boter van de kwaliteit.

Drempelprijzen worden vastgesteld voor ieder hoofdproduct van iedere groep zuivelproducten alsmede voor de producten Cheddar - en Tilsitkaas (Verordening 111/64/EEG). Voor het melkprijsjaar 1964/65 werden deze drempelprijzen afgeleid van de referentieprijzen. Deze referentieprijzen betreffen het rekenkundig gemiddelde van de prijzen af fabriek, waargenomen in iedere Lid-staat gedurende het jaar 1963, verhoogd met een forfaitair bedrag voor de vervoerkosten tot aan de groothandel en gecorrigeerd, enerzijds, met bedragen, die voortkomen van de wijzigingen aan de nationale richtprijzen en, anderzijds, met de bedragen voortkomend van de afbraak van de steunmaatregelen (Verord. 13/64/EEG, art. 5).

II. PRIJZEN OP DE BINNENLANDSE MARKT

Overeenkomstig de bepalingen van Verordening 157/64/EEG van 28 oktober 1964 (Publicatieblad dd. 30.10.1964 - 7e jaargang nr. 172), betreffende de aanpassingen en correcties bij de vaststelling van de prijzen franco-grens, gewijzigd bij Verordeningen 198/64/EEG en 5/65/EEG, constateert iedere Lid-staat de prijzen af fabriek van de hoofdproducten van alle groepen, die als meest representatief kunnen worden aangezien, alsmede van Cheddar en Tilsit. Kan in een Lid-staat voor een bepaald product de prijs "af fabriek" niet waargenomen worden, of is het product, waarvoor de prijs "af fabriek" werd opgegeven, niet overeenkomstig het hoofdproduct, dan wordt de meegedeelde prijs herleid tot het stadium "af fabriek" van het betreffende hoofdproduct, onder toepassing van de in bijlage II van Verordening 48/65/EEG vermelde aanpassingen en correcties.

Indien een product in een Lid-staat niet of in onbeduidende hoeveelheden wordt gefabriceerd, dan wordt, overeenkomstig art. 3 van Verordening nr. 156/64/EEG, de prijs "af fabriek" vastgesteld op basis van de drempelprijs.

III. PRIJZEN FRANCO-GRENS

Overeenkomstig art. 2 en 5 van Verordening 156/64/EEG van 28 oktober 1964 (Publicatieblad dd. 30.10.1964 - 7e jaargang nr. 172) betreffende de criteria en de wijze van toepassing daarvan bij de vaststelling van de prijzen franco-grens, vindt de vaststelling van de prijzen franco-grens plaats voor de Lid-staten : op basis van de prijzen, waartegen de producenten in de uitvoerende Lid-staat hun producten af fabriek verkopen, en rekening houdende met de vervoerkosten tot aan de grens van de invoerende Lid-staat en de kosten van grensoverschrijding alsmede met de invloed van de bij de uitvoer gerestitueerde belastingen; voor de derde landen : op basis van de gunstigste aankoopmogelijkheden in de internationale handel. Hierbij wordt uitgegaan van de aanbodsprijzen franco-grens Lid-staat, de aanbodsprijzen op de markt van derde landen, alsmede van de prijzen op de representatieve markten van derde landen. Bovendien wordt, wegens het verschil in transportkosten bij invoer in de Lid-staten uit derde landen een onderscheid gemaakt tussen de invoeren in Italië ("B" in tabel "Prijzen franco-grens derde landen") en de overige Lid-staten ("A" in de voornoemde tabel).

LAIT DE VACHE (3,7 % DE MATIERE GRASSE)
 KUHILCH (3,7 % FETTGEHALT)
 LATTE DI VACCHE (3,7 % MATERIA GRASSA)
 KOEMLK (3,7 % VETGEHALTE)

PRIX FIXES
 FESTGESETZTE PREISE
 PREZZI FISSATI
 VASTGESTELDE PRIJZEN

PRODUITS LAITIERS
 MILCHERZEUGNISSE
 PROD. LATT.-CAS.
 ZUIVELPRODUCTEN

/Kg

	BELGI- QUE / BELGIE	DEUTSCH- LAND (BR)	FRANCE	ITALIA	LUXEM- BOURG	NEDER- LAND	BELGI- QUE / BELGIE	DEUTSCH- LAND (BR)	FRANCE	ITALIA	LUXEM- BOURG	NEDER- LAND
	Fb	DM	Ff	Lit	Flux	Fl	UC/RE					
1.11.1964 - 4.4.1965 ¹⁾												
Limites supérieures Obere Grenze Limiti superiori Maximumgrenzen	5,250	0,4200	0,5184	65,63	5,250	0,3801	0,10500					
Limites inférieures Untere Grenze Limiti inferiori Minimumgrenzen	3,975	0,3180	0,3925	49,69	3,975	0,2878	0,07950					
Prix indicatifs nationaux Einzelstaatliche Richtpreise Prezzi indicativi nazionali Nationale richtprijzen	4,7219	0,3770	0,3935	65,00	4,950	0,3100	0,09444	0,09425	0,07970	0,10400	0,09900	0,08564
5.4.1965 ²⁾ - 3.4.1966 ³⁾												
Limites supérieures Obere Grenze Limiti superiori Maximumgrenzen	5,150	0,4120	0,5085	64,38	5,150	0,3729	0,10500					
Limites inférieures Untere Grenze Limite inferiori Minimumgrenzen	4,125	0,3300	0,4073	51,56	4,125	0,2987	0,08250					
Prix indicatifs nationaux Einzelstaatliche Richtpreise Prezzi indicativi nazionali Nationale richtprijzen	4,927	0,3800	0,4200	64,35	4,950	0,3200	0,09854	0,09500	0,08507	0,10296	0,09900	0,08840
4.4.1966 ⁴⁾ - 31.3.1967												
Limites supérieures Obere Grenze Limiti superiori Maximumgrenzen	5,150	0,4120	0,5085	64,38	5,150	0,3729	0,10500					
Limites inférieures Untere Grenze Limiti inferiori Minimumgrenzen	4,313	0,3450	0,4258	53,51	4,313	0,3122	0,08625					
Prix indicatifs nationaux Einzelstaatliche Richtpreise Prezzi indicativi nazionali Nationale richtprijzen	4,927	0,3800	0,4475	64,35	4,950	0,3350	0,09854	0,09500	0,09064	0,10296	0,09900	0,09254

- 1) B.R.Deutschland : 11.4.1965
 2) B.R.Deutschland : 12.4.1965
 3) B.R.Deutschland : 10.4.1966
 4) B.R.Deutschland : 11.4.1966

PRIX DE SEUIL
SCHWELLENPREISE
PREZZI D'ENTRATA
DREMPELPRIJZEN

PRODUIT LAITIERS
MILCHERZEUGNISSE
PROD. LATT.-CAS.
ZUIVELPRODUCTEN

/100 kg

PRODUIT PRODUKT PRODOTTO PRODUCT	BELGIQUE/BELGIË		B. R. DEUTSCHLAND		FRANCE		ITALIA		LUXEMBOURG		NEDERLAND	
	Fb	UC/RE	DM	RE	Ff	UC	Lit	UC	Flux	UC	F1	RE
5.4.1965 ¹⁾ - 3.4.1966 ²⁾												
PG 01	843,5	16,870	71,00	17,750	106,70	21,612	16.569	26,510	843,5	16,870	58,72	16,221
PG 02	3581,0	71,620	311,45	77,863	451,60	91,472	62.000	99,200	3581,0	71,620	245,24	67,746
PG 03	1821,5	36,430	127,80	31,950	211,17	42,772	33.500	53,600	1821,5	36,430	122,53	33,848
PG 04	2349,0	46,980	160,00	40,000	263,41	53,354	43.000	68,800	2064,0	41,280	165,21	45,638
PG 05	3950,0	79,000	314,19	78,548	343,87	69,651	55.000	88,000	3950,0	79,000	197,53	54,566
PG 06	5425,8	108,516	434,06	108,515	586,34	118,763	75.446	120,714	5425,8	108,516	436,83	120,671
PG 07	7373,0	147,460	589,84	147,460	728,09	147,475	92.163	147,461	7373,0	147,460	533,62	147,409
PG 08	5500,0 ⁴⁾	110,000 ⁴⁾	440,00 ⁴⁾	110,000 ⁴⁾	543,08 ⁴⁾	110,000 ⁴⁾	68.750 ⁴⁾	110,000 ⁴⁾	5500,0 ⁴⁾	110,000 ⁴⁾	398,20 ⁴⁾	110,000 ⁴⁾
PG 09	4856,0	97,120	327,51	81,878	530,34	107,420	72.500	116,000	4856,0	97,120	287,66	79,464
PG 10	5163,0	103,260	367,90 ⁵⁾	91,975	535,34	108,433	71.000	113,600	5163,0	103,260	342,72	94,674
PG 11	5715,4	114,308	457,23	114,308	564,34	114,307	71.442	114,307	5715,4	114,308	413,79	114,307
PG 12	7108,0	142,160	680,00	170,000	719,34	145,702	95.263	152,421	7108,0	142,160	513,05	141,726
PG 13	1717,5	34,350	146,00	36,500	221,17	44,798	31.381	50,210	1717,5	34,350	121,53	33,572
PG 14	10363,0	207,260	723,00	180,750	901,00	182,498	101.225	161,960	8976,0	179,520	515,39	142,373
CHE	3813,0 ⁴⁾	76,260 ⁴⁾	305,04 ⁴⁾	76,260 ⁴⁾	376,50 ⁴⁾	76,260 ⁴⁾	47.663 ⁴⁾	76,260 ⁴⁾	3813,0 ⁴⁾	76,260 ⁴⁾	276,06 ⁴⁾	76,260 ⁴⁾
TIL	4856,0	97,120	337,51	84,378	530,34	107,420	72.500	116,000	4856,0	97,120	290,24	80,177
PBE	1821,5	36,430	127,80	31,950	211,17	42,772	18.438 ⁶⁾	29,501	1821,5	36,430	114,66	31,674
4.4.1966 ³⁾ - 31.3.1967												
PG 01	1075,0	21,500	66,00	21,500	106,15	21,500	15.625	25,000	1075,0	21,500	65,16	18,000
PG 02	4130,0 ⁹⁾	82,600 ⁹⁾	326,76 ⁷⁾	81,690 ⁷⁾	474,72	96,155	62.000	99,200	4130,0 ⁹⁾	82,600 ⁹⁾	280,55	77,500
PG 03	1830,5	36,610	143,60 ⁷⁾	35,900 ⁷⁾	239,11	48,432	33.500	53,600	1830,5	36,610	135,75	37,500
PG 04	2349,0	46,980	172,47 ⁷⁾	43,118 ⁷⁾	263,41	53,354	39.063	62,500	2111,6	42,632	169,10	46,713
PG 05	3800,0	76,000	304,00	76,000	343,13	69,500	53.438	85,500	3800,0	76,000	221,73	61,250
PG 06	5587,1	111,742	455,78 ⁷⁾	113,945 ⁷⁾	611,69	123,898	77.436	123,898	5587,1	111,742	448,51	123,898
PG 07	7373,0	147,460	589,84	147,460	728,00	147,460	92.163	147,460	7373,0	147,460	533,81	147,460
PG 08	5500,0 ⁴⁾	110,000 ⁴⁾	440,00 ⁴⁾	110,000 ⁴⁾	543,08 ⁴⁾	110,000 ⁴⁾	68.750 ⁴⁾	110,000 ⁴⁾	5500,0 ⁴⁾	110,000 ⁴⁾	398,20 ⁴⁾	110,000 ⁴⁾
PG 09	5537,0 ⁹⁾	110,740 ⁹⁾	361,30 ⁷⁾	90,325 ⁷⁾	558,25	113,074	72.500	116,000	5537,0 ⁹⁾	110,740 ⁹⁾	319,01	88,125
PG 10	5312,5	106,250	410,60 ⁷⁾	102,650 ⁷⁾	560,36	113,500	70.938	113,500	5312,5	106,250	364,72	100,750
PG 11	5948,4	118,908	475,87	118,968	567,35	118,968	74.355	118,968	5948,4	118,968	430,66	118,968
PG 12	7108,0	142,160	680,00	170,000	719,34	145,702	95.263	152,420	7108,0	142,160	513,05	141,726
PG 13	2012,5	40,250	161,00	40,250	221,17	44,798	29.688	47,500	2012,5	40,250	145,71	40,250
PG 14	10363,0	207,260	733,49 ⁷⁾	183,373 ⁷⁾	910,35	184,391	105.000	168,000	9376,0	187,520	565,63	156,250
CHE	3813,0 ⁴⁾	76,260 ⁴⁾	305,04 ⁴⁾	76,260 ⁴⁾	376,50 ⁴⁾	76,260 ⁴⁾	47.663 ⁴⁾	76,260 ⁴⁾	3813,0 ⁴⁾	76,260 ⁴⁾	276,06 ⁴⁾	76,260 ⁴⁾
TIL	5537,0 ⁹⁾	110,740 ⁹⁾	361,30 ⁷⁾	90,325 ⁷⁾	558,25	113,074	72.500	116,000	5537,0 ⁹⁾	110,740 ⁹⁾	319,01	88,125
PBE	1830,5	36,610	138,10 ⁸⁾	34,525 ⁸⁾	239,11	48,432	20.313	32,500	1830,5	36,610	122,00	33,702

1) B.R.Deutschland : 12.4.1965

2) B.R.Deutschland : 10.4.1966

3) B.R.Deutschland : 11.4.1966

4) Prix consolidés - Konsolidierte Preise - Prezzi consolidati - Geconsolideerde prijzen

5) A partir de : / Ab : / A partire dal : / Vanaf : 24.5.1965 = 387,90 DM = 96,975 RE

6) " " " " " : 1.11.1965 = 19.063 Lit = 30,501 UC

7) Valable à partir du : / Gültig ab : / Valido a partire dal : / Geldig vanaf : 1/8/1966

8) " " " " " " " : 26/12/1966

9) " " " " " " " : 2/1/1967

PRIX CONSTATES SUR LE MARCHÉ INTERIEUR
PREISE FESTGESTELLT AUF DEM INLÄNDISCHEN MARKT
PREZZI CONSTATATI SUL MERCATO NAZIONALE
PRIJZEN WAARGENOMEN OP DE BINNENLANDSE MARKT

PRODUITS LAITIERS
MILCHERZEUGNISSE
PROD. LATT.-CAS.
ZUIVELPRODUCTEN

100 Kg

PAYS LAND PAESE	Description - Beschreibung Descrizione - Omschrijving	1966										1967	
		MAI	JUN	JUL	AUG	SEP	OCT	NOV	DEC	JAN	FEB		
PG 01 :	Poudre de sérum	Molkenpulver	Siero di latte	Weipoeder									
UEBL/BLEU	Départ usine - Af fabriek	Fb/ Flux	888,9	871,2	875,0	878,4	900,7	917,7	951,0	980,2	978,7	996,8	
		UC-RE	17,778	17,424	17,500	17,568	18,014	18,354	19,020	19,604	19,574	19,936	
DEUTSCHLAND (BR)	x) A. Frei Grosshandel	DM	75,00	75,97	76,94	79,13	81,53	82,00	82,23	84,65	86,00	86,00	
		RE	18,750	18,993	19,235	19,783	20,383	20,500	20,558	21,163	21,500	21,500	
	x) B. Ab Werk	DM	70,00	70,97	71,94	74,13	76,53	77,00	77,23	79,65	81,00	81,00	
		RE	17,500	17,743	17,985	18,533	19,133	19,250	19,308	19,913	20,250	20,250	
FRANCE	Départ usine	Ff	101,00	101,53	103,00	103,00	103,13	105,00	105,00	105,00	105,42	106,00	
		UC	20,458	20,565	20,863	20,863	20,889	21,268	21,268	21,268	21,353	21,470	
ITALIA	Partenza fabbrica	Lit	14,565	13,883	13,500	13,500	13,500	13,500	13,500	13,500	13,500	13,500	
		UC	23,304	22,213	21,600	21,600	21,600	21,600	21,600	21,600	21,600	21,600	
NEDERLAND	Af fabriek	F1	50,32	45,67	49,00	49,68	55,53	55,77	55,53	51,81	50,00	52,39	
		RE	13,901	12,616	13,536	13,724	15,340	15,406	15,340	14,312	13,812	14,472	
PG 02 :	Lait et crème de lait en poudre (24 à 27 %)	Milch und Rahm in Pulverform (24 bis 27 %)											
	Latte e crema di latte in polvere (24 al 27 %)	Melk en room in poeder (24 tot 27 %)											
UEBL/BLEU	Départ usine-Af fabriek	Fb/ Flux	3719,4	3725,0	3725,0	3725,0	3725,0	3725,0	3725,0	3732,1	3867,6	3924,6	
		UC-RE	74,388	74,500	74,500	74,500	74,500	74,500	74,500	74,642	77,352	78,492	
DEUTSCHLAND (BR)	x) A. Frei Grosshandel	DM	301,65	302,53	304,39	308,69	313,98	315,81	316,93	318,53	320,31	321,71	
		RE	75,413	75,633	76,098	77,173	78,495	78,953	79,233	79,633	80,078	80,428	
	x) B. Ab Werk	DM	311,65	312,53	314,39	318,69	323,98	325,81	326,93	328,53	330,31	331,71	
		RE	77,913	78,133	78,598	79,673	80,995	81,453	81,733	82,133	82,578	82,928	
FRANCE	Départ usine	Ff	430,00	433,47	436,00	436,00	436,00	436,00	436,47	438,00	438,84	439,50	
		UC	87,097	87,799	88,312	88,312	88,312	88,312	88,407	88,717	88,887	89,021	
ITALIA	x) A. Partenza fabbrica	Lit	58,500	58,500	58,500	58,500	58,500	58,500	58,500	58,500	58,500	58,500	
		UC	93,600	93,600	93,600	93,600	93,600	93,600	93,600	93,600	93,600	93,600	
	x) B. Partenza fabbrica	Lit	60,800	60,800	60,800	60,800	60,800	60,800	60,800	60,800	60,800	60,800	
		UC	97,280	97,280	97,280	97,280	97,280	97,280	97,280	97,280	97,280	97,280	
NEDERLAND	x) A. Af fabriek	F1	264,71	263,00	262,00	265,39	274,77	275,00	277,80	280,74	283,84	288,93	
		RE	73,124	72,652	72,376	73,312	75,903	75,967	76,740	77,552	78,409	79,815	
	x) B. Af fabriek	F1	251,47	249,85	248,90	252,12	261,03	261,25	263,91	266,70	269,65	274,48	
		RE	69,467	69,019	68,757	69,646	72,108	72,168	72,903	73,674	74,489	75,823	

x) A. Prix communiqués par l'Etat-membre / Preise mitgeteilt durch den Mitgliedstaat / Prezzi comunicati dallo Stato membro /
Prijzen meegedeeld door de Lid-Staat
B. Prix ajustés / Berichtigte Preise / Prezzi adattati / Aangepaste prijzen
Explications p. 73 / Erläuterungen S. 74 / Spiegazioni p. 75 / Toelichting blz. 76

PRIX CONSTATES SUR LE MARCHE INTERIEUR
 PREISE FESTGESTELLT AUF DEM INLANDISCHEN MARKT
 PREZZI CONSTATATI SUL MERCATO NAZIONALE
 PRIJZEN WAARGENOMEN OP DE BINNENLANDSE MARKT

PRODUITS LAITIERS
 MILCHERZEUGNISSE
 PROD. LATT.-CAS.
 ZUIVELPRODUCTEN

100 Kg

PAYS LAND PAESE	Description - Beschreibung Descrizione - Omschrijving		1966	1967									
			DEC	JAN					FEB				MAR
			29-4	5-11	12-18	19-25	26-1	2-8	9-15	16-22	23-1	2-8	
PG 01 : Poudre de sérum			Molkenpulver			Siero di latte			Weipoeder				
UEBL/BLEU	Départ usine - Af fabriek	Fb/ Flux	970,0	980,0	980,0	980,0	980,0	990,0	1000,0	1000,0	1000,0		
		UC-RE	19,400	19,600	19,600	19,600	19,600	19,800	20,000	20,000	20,000		
DEUTSCHLAND (BR)	x) A. Frei Grosshandel	DM	86,00	86,00	86,00	86,00	86,00	86,00	86,00	86,00	86,00		
		RE	21,500	21,500	21,500	21,500	21,500	21,500	21,500	21,500	21,500		
	x) B. Ab Werk	DM	81,00	81,00	81,00	81,00	81,00	81,00	81,00	81,00	81,00		
		RE	20,250	20,250	20,250	20,250	20,250	20,250	20,250	20,250	20,250		
FRANCE	Départ usine	Ff	105,00	105,00	105,00	106,00	106,00	106,00	106,00	106,00	106,00		
		UC	21,268	21,268	21,268	21,470	21,470	21,470	21,470	21,470	21,470		
ITALIA	Partenza fabbrica	Lit	13,500	13,500	13,500	13,500	13,500	13,500	13,500	13,500	13,500		
		UC	21,600	21,600	21,600	21,600	21,600	21,600	21,600	21,600	21,600		
NEDERLAND	Af fabriek	F1	50,00	50,00	50,00	50,00	50,00	52,00	52,00	53,00	53,00		
		RE	13,812	13,812	13,812	13,812	13,812	14,365	14,365	14,641	14,641		
PG 02 : Lait et crème de lait en poudre (24 à 27 %)			Milch und Rahm in Pulverform (24 bis 27 %)										
Latte e crema di latte in polvere (24 al 27 %)			Melk en room in poeder (24 tot 27 %)										
UEBL/BLEU	Départ usine-Af fabriek	Fb/ Flux	3775,0	3825,0	3885,0	3905,0	3915,0	3925,0	3925,0	3925,0	3925,0		
		UC-RE	75,500	76,500	77,700	78,100	78,300	78,500	78,500	78,500	78,500		
DEUTSCHLAND (BR)	x) A. Frei Grosshandel	DM	320,00	320,00	320,00	320,50	321,00	321,00	322,00	322,00	322,00		
		RE	80,000	80,000	80,000	80,125	80,250	80,250	80,500	80,500	80,500		
	x) B. Ab Werk	DM	330,00	330,00	330,00	330,50	331,00	331,00	332,00	332,00	332,00		
		RE	82,500	82,500	82,500	82,625	82,750	82,750	83,000	83,000	83,000		
FRANCE	Départ usine	Ff	438,00	438,00	438,00	440,00	440,00	440,00	438,00	440,00	440,00		
		UC	88,717	88,717	88,717	89,122	89,122	89,122	88,717	89,122	89,122		
ITALIA	x) A. Partenza fabbrica	Lit	58,500	58,500	58,500	58,500	58,500	58,500	58,500	68,500	58,500		
		UC	93,600	93,600	93,600	93,600	93,600	93,600	93,600	93,600	93,600		
	x) B. Partenza fabbrica	Lit	60,800	60,800	60,800	60,800	60,800	60,800	60,800	60,800	60,800		
		UC	97,280	97,280	97,280	97,280	97,280	97,280	97,280	97,280	97,280		
NEDERLAND	x) A. Af fabriek	F1	283,00	283,00	283,00	285,00	285,00	285,00	288,00	290,00	294,00		
		RE	78,177	78,177	78,177	78,729	78,729	78,729	79,558	80,110	81,215		
	x) B. Af fabriek	F1	268,85	268,85	268,85	270,75	270,75	270,75	273,60	275,50	279,30		
		RE	74,268	74,268	74,268	74,793	74,793	74,793	75,580	76,105	77,155		

x) A. Prix communiqués par l'Etat-membre / Preise mitgeteilt durch den Mitgliedstaat / Prezzi comunicati dallo Stato membro /
 Prijzen meegedeeld door de Lid-Staat
 B. Prix ajustés / Berichtigte Preise / Prezzi adattati / Aangepaste prijzen
 Explications p. 73 / Erläuterungen S. 74 / Spiegazioni p. 75 / Toelichting blz. 76

PRIX CONSTATES SUR LE MARCHÉ INTERIEUR
PREISE FESTGESTELLT AUF DEM INLÄNDISCHEN MARKT
PREZZI CONSTATATI SUL MERCATO NAZIONALE
PRIJZEN WAARGENOMEN OP DE BINNENLANDSE MARKT

PRODUITS LAITIERS
MILCHERZEUGNISSE
PROD. LATT.-CAS.
ZUIVELPRODUCTEN

100 Kg

PAYS LAND PAESE	Description - Beschreibung Descrizione - Omschrijving	1966										1967	
		MAI	JUN	JUL	AUG	SEP	OCT	NOV	DEC	JAN	FEB		
PG 03 :		Lait en poudre ($\leq 1,5\%$) Latte in polvere ($\leq 1,5\%$)					Milch in Pulverform ($\leq 1,5\%$) Melk in poeder ($\leq 1,5\%$)						
UEBL/BLEU	Départ usine - Af fabriek	Fb/Flux	1790,5	1794,7	1790,0	1791,1	1798,8	1800,0	1802,3	1812,7	1822,4	1834,8	
		UC-RE	35,810	35,894	35,800	35,822	35,976	36,000	36,046	36,254	36,448	36,696	
DEUTSCHLAND (BR)	x) A. Frei Grosshandel	DM	138,00	138,00	138,26	140,90	142,18	143,73	144,82	149,87	151,42	152,71	
		RE	34,500	34,500	34,565	35,225	35,545	35,933	36,205	37,468	37,855	38,178	
	x) B. Ab Werk	DM	133,00	133,00	133,26	135,90	137,18	138,73	139,82	144,87	146,42	147,71	
		RE	33,250	33,250	33,315	33,975	34,295	34,683	34,955	36,218	36,605	36,928	
FRANCE	Départ usine	Ff	217,77	219,77	221,77	222,00	222,00	222,61	222,30	223,42	226,06	228,18	
		UC	44,109	44,514	44,920	44,966	44,966	45,090	45,027	45,254	45,788	46,218	
ITALIA	Partenza fabbrica	Lit	35,000	35,000	35,000	35,000	34,233	34,000	34,000	34,774	35,000	35,000	
		UC	56,000	56,000	56,000	56,000	54,773	54,400	54,400	55,638	56,000	56,000	
NEDERLAND	Af fabriek	Ff	135,55	135,03	135,00	136,58	139,00	139,77	141,93	144,00	144,42	144,36	
		RE	37,445	37,301	37,293	37,729	38,398	38,610	39,207	39,779	39,895	39,878	
PG 04 :		Lait condensé (sans addition de sucre) Latte condensato (senza aggiunta di zuccheri)					Kondensmilch (nicht gezuckert) Gecondenseerde melk (zonder toegevoegde suiker)						
BELGIQUE / BELGIE	Départ usine - Af fabriek	Fb	2360,0	2360,0	2360,0	2360,0	2360,0	2360,0	2360,0	2360,0	2360,0	2360,0	
		UC-RE	47,200	47,200	47,200	47,200	47,200	47,200	47,200	47,200	47,200	47,200	
DEUTSCHLAND (BR)	x) A. Frei Grosshandel	DM	159,82	161,93	162,00	162,00	162,00	162,00	162,00	162,00	162,00	162,00	
		RE	39,955	40,483	40,500	40,500	40,500	40,500	40,500	40,500	40,500	40,500	
	x) B. Ab Werk	DM	152,82	154,93	155,00	155,00	155,00	155,00	155,00	155,00	155,00	155,00	
		RE	38,205	38,733	38,750	38,750	38,750	38,750	38,750	38,750	38,750	38,750	
FRANCE	x) A. Franco grossiste	Ff	269,23	270,00	270,00	270,00	270,00	270,00	270,00	270,00	270,00	270,00	
		UC	54,533	54,689	54,689	54,689	54,689	54,689	54,689	54,689	54,689	54,689	
	x) B. Départ usine	Ff	257,23	258,00	258,00	258,00	258,00	258,00	258,00	258,00	258,00	258,00	
		UC	52,102	52,258	52,258	52,258	52,258	52,258	52,258	52,258	52,258	52,258	
ITALIA	Partenza fabbrica	Lit	44,000	44,000	44,000	44,000	44,000	44,000	44,000	44,000	44,000	44,000	
		UC	70,400	70,400	70,400	70,400	70,400	70,400	70,400	70,400	70,400	70,400	
LUXEMBOURG	Départ usine	Flux	1972,4	1972,4	1972,4	1972,4	1972,4	1972,4	1972,4	1972,4	1972,4	1972,4	
		UC	39,448	39,448	39,448	39,448	39,448	39,448	39,448	39,448	39,448	39,448	
NEDERLAND	x) A. Af fabriek	Ff	141,00	141,00	141,00	141,00	141,00	141,00	141,00	141,00	141,00	141,00	
		RE	38,950	38,950	38,950	38,950	38,950	38,950	38,950	38,950	38,950	38,950	
	x) B. Af fabriek	Ff	161,50	161,50	161,50	161,50	161,50	161,50	161,50	161,50	161,50	161,50	
		RE	44,613	44,613	44,613	44,613	44,613	44,613	44,613	44,613	44,613	44,613	

x) A. Prix communiqués par l'Etat-membre/Preise mitgeteilt durch den Mitgliedstaat/Prezzi comunicati dallo Stato membro/
Prijsen meegedeeld door de Lid-Staat

B. Prix ajustés / Berichtigte Preise / Prezzi adattati / Aangepaste prijzen

Explications p. 73 /Erläuterungen S. 74 /Spiegazioni p. 75 /Toelichting blz. 76

PRIX CONSTATES SUR LE MARCHÉ INTERIEUR
 PREISE FESTGESTELLT AUF DEM INLÄNDISCHEN MARKT
 PREZZI CONSTATATI SUL MERCATO NAZIONALE
 PRIJZEN WAARGENOMEN OP DE BINNENLANDSE MARKT

PRODUITS LAITIERS
 MILCHERZEUGNISSE
 PROD. LATT.-CAS.
 ZUIVELPRODUCTEN

100 Kg

PAYS LAND PAESE	Description - Beschreibung Descrizione - Omschrijving		1966	1967									
			DEC	JAN				FEB				MAR	
			29-4	5-11	12-18	19-25	26-1	2-8	9-15	16-22	23-1	2-8	
PG 03 :			Lait en poudre ($\leq 1,5\%$) Latte in polvere ($\leq 1,5\%$)					Milch in Pulverform ($\leq 1,5\%$) Melk in poeder ($\leq 1,5\%$)					
UEBL/BLEU	Départ usine - Af fabriek	Fb/Flux	1815,0	1815,0	1825,0	1825,0	1830,0	1835,0	1835,0	1835,0	1830,0		
		UC-RE	36,300	36,300	36,500	36,500	36,600	36,700	36,700	36,700	36,700	36,700	
DEUTSCHLAND (BR)	x) A. Frei Grosshandel	DM	151,00	151,00	151,00	152,00	152,00	152,00	153,00	153,00	153,00		
		RE	37,750	37,750	37,750	38,000	38,000	38,000	38,250	38,250	38,250		
	x) B. Ab Werk	DM	146,00	146,00	146,00	147,00	147,00	147,00	148,00	148,00	148,00		
		RE	36,500	36,500	36,500	36,750	36,750	36,750	37,000	37,000	37,000		
FRANCE	Départ usine	Ff	225,00	225,00	226,00	227,00	227,00	227,00	228,00	229,00	229,00		
		UC	45,574	45,574	45,776	45,979	45,979	45,979	46,181	46,384	46,384		
ITALIA	Partenza fabbrica	Lit	35,000	35,000	35,000	35,000	35,000	35,000	35,000	35,000	35,000		
		UC	56,000	56,000	56,000	56,000	56,000	56,000	56,000	56,000	56,000		
NEDERLAND	Af fabriek	Ff	144,00	144,00	144,00	145,00	145,00	145,00	145,00	145,00	142,00		
		RE	39,779	39,779	39,779	40,055	40,055	40,055	40,055	40,055	39,227		
PG 04 :			Lait condensé (sans addition de sucre) Latte condensato (senza aggiunta di zuccheri)					Kondensmilch (nicht gezuckert) Gecondenseerde melk (zonder toegevoegde suiker)					
BELGIQUE / BELGIE	Départ usine - Af fabriek	Fb	2360,0	2360,0	2360,0	2360,0	2360,0	2360,0	2360,0	2360,0	2360,0		
		UC-RE	47,200	47,200	47,200	47,200	47,200	47,200	47,200	47,200	47,200	47,200	
DEUTSCHLAND (BR)	x) A. Frei Grosshandel	DM	162,00	162,00	162,00	162,00	162,00	162,00	162,00	162,00	162,00		
		RE	40,500	40,500	40,500	40,500	40,500	40,500	40,500	40,500	40,500		
	x) B. Ab Werk	DM	155,00	155,00	155,00	155,00	155,00	155,00	155,00	155,00	155,00		
		RE	38,750	38,750	38,750	38,750	38,750	38,750	38,750	38,750	38,750		
FRANCE	x) A. Franco grossiste	Ff	270,00	270,00	270,00	270,00	270,00	270,00	270,00	270,00	270,00		
		UC	54,689	54,689	54,689	54,689	54,689	54,689	54,689	54,689	54,689		
	x) B. Départ usine	Ff	258,00	258,00	258,00	258,00	258,00	258,00	258,00	258,00	258,00		
		UC	52,258	52,258	52,258	52,258	52,258	52,258	52,258	52,258	52,258		
ITALIA	Partenza fabbrica	Lit	44.000	44.000	44.000	44.000	44.000	44.000	44.000	44.000	44.000		
		UC	70,400	70,400	70,400	70,400	70,400	70,400	70,400	70,400	70,400		
LUXEMBOURG	Départ usine	Flux	1972,4	1972,4	1972,4	1972,4	1972,4	1972,4	1972,4	1972,4	1972,4		
		UC	39,448	39,448	39,448	39,448	39,448	39,448	39,448	39,448	39,448		
NEDERLAND	x) A. Af fabriek	Ff	141,00	141,00	141,00	141,00	141,00	141,00	141,00	141,00	141,00		
		RE	38,950	38,950	38,950	38,950	38,950	38,950	38,950	38,950	38,950		
	x) B. Af fabriek	Ff	161,50	161,50	161,50	161,50	161,50	161,50	161,50	161,50	161,50		
		RE	44,163	44,163	44,163	44,163	44,163	44,163	44,163	44,163	44,163		

x) A. Prix communiqués par l'Etat-membre/Preise mitgeteilt durch den Mitgliedstaat/Prezzi comunicati dallo Stato membro/
 Prijzen meegedeeld door de Lid-Staat

B. Prix ajustés / Berichtigte Preise / Prezzi adattati / Aangepaste prijzen
 Explications p. 73 / Erläuterungen S. 74 / Spiegazioni p. 75 / Toelichting blz. 76

PRIX CONSTATES SUR LE MARCHÉ INTERIEUR
PREISE FESTGESTELLT AUF DEM INLÄNDISCHEN MARKT
PREZZI CONSTATATI SUL MERCATO NAZIONALE
PRIJZEN WAARGENOMEN OP DE BINNENLANDSE MARKT

PRODUITS LAITIERS
MILCHERZEUGNISSE
PROD. LATT.-CAS.
ZUIVELPRODUCTEN

100 Kg

PAYS LAND PAESE	Description - Beschreibung Descrizione - Omschrijving	1966										1967	
		MAI	JUN	JUL	AUG	SEP	OCT	NOV	DEC	JAN	FEB		
PG 05 : Lait condensé (avec addition de sucre) Latte condensato (con aggiunta di zuccheri)		Kondensmilch (gezuckert) Gecondenseerde melk (met toegevoegde suiker)											
UEBL/BLEU	Départ usine - Af fabriek	Fb/Flux	3350,0	3350,0	3350,0	3350,0	3.350,0	3.350,0	3350,0	3350,0	3350,0	3350,0	3350,0
		UC-RE	67,000	67,000	67,000	67,000	67,000	67,000	67,000	67,000	67,000	67,000	67,000
DEUTSCHLAND (BR)	x) A. Frei Grosshandel	DM	285,00	285,00	285,00	285,00	285,00	285,00	285,00	285,00	285,00	285,00	285,00
		RE	71,250	71,250	71,250	71,250	71,250	71,250	71,250	71,250	71,250	71,250	71,250
	B. x) Ab Werk	DM	278,00	278,00	278,00	278,00	278,00	278,00	278,00	278,00	278,00	278,00	278,00
		RE	69,500	69,500	69,500	69,500	69,500	69,500	69,500	69,500	69,500	69,500	69,500
FRANCE	x) A. Franco grossiste	Ff	346,35	347,00	347,00	347,00	347,00	347,00	347,00	347,00	347,00	347,00	347,00
		UC	70,153	70,285	70,285	70,285	70,285	70,285	70,285	70,285	70,285	70,285	70,285
	B. x) Départ usine	Ff	335,35	336,00	336,00	336,00	336,00	336,00	336,00	336,00	336,00	336,00	336,00
		UC	67,925	68,057	68,057	66,057	68,057	68,057	68,057	68,057	68,057	68,057	68,057
ITALIA	Partenza fabbrica	Lit	57,000	57,000	57,000	57,000	57,000	57,000	57,000	57,000	57,000	57,000	
		UC	91,200	91,200	91,200	91,200	91,200	91,200	91,200	91,200	91,200	91,200	
NEDERLAND	x) A. Af fabriek	F1	214,00	214,00	214,00	214,00	214,00	214,00	214,00	214,00	214,00	214,00	
		RE	59,116	59,116	59,116	59,116	59,116	59,116	59,116	59,116	59,116	59,116	
	B. x) Af fabriek	F1	203,30	203,30	203,30	203,30	203,30	203,30	203,30	203,30	203,30	203,30	
		RE	56,160	56,160	56,160	56,160	56,160	56,160	56,160	56,160	56,160	56,160	
PG 06 : Gorgonzola et fromages du même groupe Gorgonzola e formaggi dello stesso gruppo		Gorgonzola und Käse derselben Gruppe Gorgonzola en kaassoorten van dezelfde groep											
UEBL/BLEU	Départ usine - Af fabriek	Fb/Flux	5437,1	5437,1	5437,1	5437,1	5437,1	5437,1	5437,1	5437,1	5437,1	5437,1	
		UC-RE	108,742	108,742	108,742	108,742	108,742	108,742	108,742	108,742	108,742	108,742	
DEUTSCHLAND (BR)	Ab Werk	DM	455,00	455,00	455,00	461,77	473,50	470,00	470,00	470,00	470,00	470,00	
		RE	113,750	113,750	113,750	115,443	118,375	117,500	117,500	117,500	117,500	117,500	
FRANCE	Départ usine	F1	635,52	633,10	631,32	638,71	644,83	650,58	640,20	652,26	654,42	657,39	
		UC	128,725	128,234	127,914	129,371	130,610	131,775	131,495	132,115	132,553	133,154	
ITALIA	x) A. Partenza fabbrica	Lit	74.661	73.000	71.742	75.290	80.650	81.000	80.533	82.823	82.984	80.750	
		UC	119,458	116,800	114,787	120,464	129,040	129,600	128,853	132,517	132,774	129,200	
	B. x) Partenza fabbrica	Lit	81.661	80.000	78.742	82.290	87.650	88.000	87.533	89.823	89.984	87.750	
		UC	130,658	128,000	125,987	131,664	140,240	140,800	140,053	143,717	143,974	140,400	
NEDERLAND	Af fabriek	F1	437,65	437,65	437,65	437,65	437,65	437,65	437,65	437,65	437,65	437,65	
		RE	120,898	120,898	120,898	120,898	120,898	120,898	120,898	120,898	120,898	120,898	

x) A. Prix communiqués par l'Etat-membre / Preise mitgeteilt durch den Mitgliedstaat / Prezzi comunicati dallo Stato membro / Prijzen meegedeeld door de Lid-Staat
B. Prix ajustés / Berichtigte Preise / Prezzi adattati / Aangepaste prijzen
Explications p. 73 / Erläuterungen S. 74 / Spiegazioni p. 75 / Toelichting blz. 76

PRIX CONSTATES SUR LE MARCHÉ INTERIEUR
 PREISE FESTGESTELLT AUF DEM INLÄNDISCHEN MARKT
 PREZZI CONSTATATI SUL MERCATO NAZIONALE
 PRIJZEN WAARGENOMEN OP DE BINNENLANDSE MARKT

PRODUITS LAITIERS
 MILCHERZEUGNISSE
 PROD. LATT.-CAS.
 ZUIVELPRODUCTEN

100 kg

PAYS LAND PAESE	Description - Beschreibung Descrizione - Omschrijving		1966	1967									
			DEC	JAN					FEB				MAR
			29-4	5-11	12-18	19-25	26-1	2-8	9-15	16-22	23-1	2-8	
PG 05 : Lait condensé (avec addition de sucre) Latte condensato (con aggiunta di zuccheri)			Kondensmilch (gezuckert) Gecondenseerde melk (met toegevoegde suiker)										
UEBL/BLEU	Départ usine - Af fabriek	Fb/ Flux	3350,0	3350,0	3350,0	3350,0	3350,0	3350,0	3350,0	3350,0	3350,0	3350,0	
		UC-RE	67,000	67,000	67,000	67,000	67,000	67,000	67,000	67,000	67,000	67,000	
DEUTSCHLAND (BR)	x) A. Frei Grosshandel	DM	285,00	285,00	285,00	285,00	285,00	285,00	285,00	285,00	285,00	285,00	
		RE	71,250	71,250	71,250	71,250	71,250	71,250	71,250	71,250	71,250	71,250	
	x) B. Ab Werk	DM	278,00	278,00	278,00	278,00	278,00	278,00	278,00	278,00	278,00	278,00	
		RE	69,500	69,500	69,500	69,500	69,500	69,500	69,500	69,500	69,500	69,500	
FRANCE	x) A. Franco grossiste	Fr	347,00	347,00	347,00	347,00	347,00	347,00	347,00	347,00	347,00	347,00	
		UC	70,285	70,285	70,285	70,285	70,285	70,285	70,285	70,285	70,285	70,285	
	x) B. Départ usine	Fr	336,00	336,00	336,00	336,00	336,00	336,00	336,00	336,00	336,00	336,00	
		UC	68,057	68,057	68,057	68,057	68,057	68,057	68,057	68,057	68,057	68,057	
ITALIA	Partenza fabbrica	Lit	57,000	57,000	57,000	57,000	57,000	57,000	57,000	57,000	57,000	57,000	
		UC	91,200	91,200	91,200	91,200	91,200	91,200	91,200	91,200	91,200	91,200	
NEDERLAND	x) A. Af fabriek	Fl	214,00	214,00	214,00	214,00	214,00	214,00	214,00	214,00	214,00	214,00	
		RE	59,116	59,166	59,116	59,166	59,116	59,166	59,116	59,166	59,116	59,166	
	x) B. Af fabriek	Fl	203,30	203,30	203,30	203,30	203,30	203,30	203,30	203,30	203,30	203,30	
		RE	56,160	56,160	56,160	56,160	56,160	56,160	56,160	56,160	56,160	56,160	
PG 06 : Gorgonzola et fromages du même groupe Gorgonzola e formaggi dello stesso gruppo			Gorgonzola und Käse derselben Gruppe Gorgonzola en kaassoorten van dezelfde groep										
UEBL/BLEU	Départ usine - Af fabriek	Fb/ Flux	5437,1	5437,1	5437,1	5437,1	5437,1	5437,1	5437,1	5437,1	5437,1	5437,1	
		UC-RE	108,742	108,742	108,742	108,742	108,472	108,472	108,472	108,472	108,472	108,472	
DEUTSCHLAND (BR)	Ab Werk	DM	470,00	470,00	470,00	470,00	470,00	470,00	470,00	470,00	470,00	470,00	
		RE	117,500	117,500	117,500	117,500	117,500	117,500	117,500	117,500	117,500	117,500	
FRANCE	Départ usine	Fl	650,00	652,00	653,00	656,00	660,00	652,00	656,00	659,00	663,00		
		UC	131,658	132,063	132,265	132,873	133,683	132,063	132,873	133,480	134,291		
ITALIA	x) A. Partenza fabbrica	Lit	83,500	83,500	83,000	83,000	82,000	82,000	81,500	80,500	78,500		
		UC	133,600	133,600	132,800	132,800	131,200	131,200	130,400	128,800	125,600		
	x) B. Partenza fabbrica	Lit	90,500	90,500	90,000	90,000	89,000	89,000	88,500	88,000	85,500		
		UC	144,800	144,800	144,000	144,000	142,400	142,400	141,600	140,800	136,800		
NEDERLAND	Af fabriek	Fl	437,65	437,65	437,65	437,65	437,65	437,65	437,65	437,65	437,65		
		RE	120,898	120,898	120,898	120,898	120,898	120,898	120,898	120,898	120,898		

x) A. Prix communiqués par l'Etat-membre / Preise mitgeteilt durch den Mitgliedstaat / Prezzi comunicati dallo Stato membro /
 Prijzen meegedeeld door de Lid-Staat
 B. Prix ajustés / Berichtigte Preise / Prezzi adattati / Aangepaste prijzen
 Explications p. 73 / Erläuterungen S. 74 / Spiegazioni p. 75 / Toelichting blz. 76

PRIX CONSTATES SUR LE MARCHÉ INTERIEUR
 PREISE FESTGESTELLT AUF DEM INLANDISCHEN MARKT
 PREZZI CONSTATATI SUL MERCATO NAZIONALE
 PRIJZEN WAARGENOMEN OP DE BINNENLANDSE MARKT

PRODUITS LAITIERS
 MILCHERZEUGNISSE
 PROD. LATT.-CAS.
 ZUIVELPRODUCTEN

100 Kg

PAYS LAND PAESE	Description - Beschreibung Descrizione - Omschrijving	1966										1967		
		MAI	JUN	JUL	AUG	SEP	OCT	NOV	DEC	JAN	FEB			
PG 08 : Emental et fromages du même groupe Emental e formaggi dello stesso gruppo		Emental und Käse derselben Gruppe Emental en kaasoorten van dezelfde groep												
UEBL/BLEU	Départ usine - Af fabriek	Fb/ Flux	5350,0	5350,0	5350,0	5350,0	5350,0	5350,0	5350,0	5350,0	5350,0	5350,0	5350,0	5350,0
		UC-RE	107,000	107,000	107,000	107,000	107,000	107,000	107,000	107,000	107,000	107,000	107,000	107,000
DEUTSCHLAND (BR)	x) A. Ab Werk	DM	458,71	462,97	463,50	463,50	464,65	465,39	465,07	465,00	465,00	465,00	465,00	465,11
		RE	114,678	115,743	115,875	115,875	116,163	116,348	116,268	116,250	116,250	116,250	116,250	116,278
	x) B. Ab Werk	DM	466,71	470,97	471,50	471,50	472,65	473,39	473,07	473,00	473,00	473,00	473,00	473,11
		RE	116,678	117,743	117,875	117,875	118,163	118,348	118,268	118,250	118,250	118,250	118,250	118,278
FRANCE	x) A. Départ usine	Ff	603,00	606,03	602,39	600,39	597,07	595,32	594,00	593,71	597,68	597,68	597,68	597,00
		UC	122,138	122,751	122,014	121,609	120,937	120,582	120,315	120,256	120,256	121,060	120,922	120,922
	x) B. Départ usine	Ff	613,00	616,03	612,39	610,39	607,07	605,32	604,00	603,71	607,68	607,68	607,68	607,00
		UC	124,163	124,777	124,040	123,634	122,962	122,608	122,340	122,281	123,086	122,948	122,948	122,948
ITALIA	x) A. Partenza fabbrica	Lit	86.113	84.500	84.500	84.500	84.500	84.500	84.733	85.500	85.387	85.500	85.500	85.500
		UC	137,781	135,200	135,200	135,200	135,200	135,200	135,573	136,800	136,619	136,800	136,800	136,800
	x) B. Partenza fabbrica	Lit	87.363	85.750	85.750	85.750	85.750	86.750	85.983	86.750	86.637	86.750	86.750	86.750
		UC	139,781	137,200	137,200	137,200	137,200	137,200	137,573	138,800	138,619	138,800	138,800	138,800
NEDERLAND	Af fabriek	F1	387,34	387,34	387,34	387,34	387,34	387,34	387,34	387,34	387,34	387,34	387,34	387,34
		RE	107,000	107,000	107,000	107,000	107,000	107,000	107,000	107,000	107,000	107,000	107,000	107,000
PG 09 : Gouda et fromages du même groupe Gouda e formaggi dello stesso gruppo		Gouda und Käse derselben Gruppe Gouda en kaasoorten van dezelfde groep												
UEBL/BLEU	Départ usine-Af fabriek	Fb/ Flux	4850,0	4850,0	4850,0	4833,1	4840,0	4884,7	4900,0	4914,7	5129,2	5324,6	5324,6	5324,6
		UC-RE	97,000	97,000	97,000	96,662	96,800	97,694	98,000	98,294	102,584	106,492	106,492	106,492
DEUTSCHLAND (BR)	x) A. Frei-Grosshandel	DM	345,00	345,00	345,00	345,90	351,50	359,18	360,00	360,00	366,26	375,05	375,05	375,05
		RE	86,250	86,250	86,250	86,475	87,875	89,795	90,000	90,000	91,565	93,763	93,763	93,763
	x) B. Ab Werk	DM	339,00	339,00	339,00	339,90	345,50	353,19	354,00	354,00	360,26	369,05	369,05	369,05
		RE	84,750	84,750	84,750	84,975	86,375	88,296	88,500	88,500	90,065	92,263	92,263	92,263
FRANCE	x) A. Départ usine	Ff	560,51	575,27	572,81	573,19	573,63	572,94	572,67	574,65	573,03	574,39	574,39	574,39
		UC	113,531	116,521	116,023	116,100	116,189	116,049	115,994	116,395	116,067	116,343	116,343	116,343
	x) B. Départ usine	Ff	550,61	565,27	562,81	563,19	563,63	562,94	562,67	564,65	563,03	564,39	564,39	564,39
		UC	111,526	114,495	113,997	114,074	114,163	114,023	113,969	114,370	114,042	114,317	114,317	114,317
ITALIA	x) A. Partenza fabbrica	Lit	94.194	89.300	87468	86500	86.500	86.500	85.917	82.629	80.645	78.571	78.571	78.571
		UC	150,710	142,880	139,949	138,400	138,400	138,400	137,467	132,206	129,032	125,714	125,714	125,714
	x) B. Partenza fabbrica	Lit	89.994	85.100	83268	82300	82.300	82.300	81.717	78.429	76.445	74.371	74.371	74.371
		UC	143,990	136,160	133,229	131,680	131,660	131,680	130,747	125,486	122,312	118,994	118,994	118,994
NEDERLAND	Af fabriek	F1	305,00	305,00	305,00	308,84	318,60	320,00	320,00	321,42	334,35	335,00	335,00	335,00
		RE	84,254	84,254	84,254	85,315	88,011	88,398	88,398	88,790	92,362	92,541	92,541	92,541

x) A. Prix communiqués par l'Etat-membre / Preise mitgeteilt durch den Mitgliedstaat / Prezzi comunicati dallo Stato membro / Prijzen meegedeeld door de Lid-Staat
 B. Prix ajustés / Berichtigte Preise / Prezzi adattati / Aangepaste prijzen
 Explications p. 73 / Erläuterungen S. 74 / Spiegazioni p. 75 / Toelichting blz. 76

PRIX CONSTATÉS SUR LE MARCHÉ INTÉRIEUR
 PREISE FESTGESTELLT AUF DEM INLÄNDISCHEN MARKT
 PREZZI CONSTATATI SUL MERCATO NAZIONALE
 PRIJZEN WAARGENOMEN OP DE BINNENLANDSE MARKT

PRODUITS LAITIERS
 MILCHERZEUGNISSE
 PROD. LATT.-CAS.
 ZUIVELPRODUCTEN

100 Kg

PAYS LAND PAESE	Description - Beschreibung Descrizione - Omschrijving		1966	1967										
			DEC	JAN					FEB				MAR	
			29-4	5-11	12-18	19-25	26-1	2-8	9-15	16-22	23-1	2-8		
PG 08 : Emmental et fromages du même groupe Emmental e formaggi dello stesso gruppo			Emmental und Käse derselben Gruppe Emmental en kaassoorten van dezelfde groep											
UEBL/BLEU	Départ usine - Af fabriek	Fb/ Flux	5350,0	5350,0	5350,0	5350,0	5350,0	5350,0	5350,0	5350,0	5350,0	5350,0	5350,0	
		UC-RE	107,000	107,000	107,000	107,000	107,000	107,000	107,000	107,000	107,000	107,000	107,000	
DEUTSCHLAND (BR)	x) A. Ab Werk	DM	465,00	465,00	465,00	465,00	465,00	465,00	465,00	465,00	465,00	465,00	465,50	
		RE	116,250	116,250	116,250	116,250	116,250	116,250	116,250	116,250	116,250	116,250	116,375	
	x) B. Ab Werk	DM	473,00	473,00	473,00	473,00	473,00	473,00	473,00	473,00	473,00	473,00	473,50	
		RE	118,250	118,250	118,250	118,250	118,250	118,250	118,250	118,250	118,250	118,250	118,375	
FRANCE	x) A. Départ usine	Ff	598,00	598,00	598,00	600,00	594,00	592,00	599,00	597,00	604,00			
		UC	121,125	121,125	121,125	121,530	120,315	119,910	121,327	120,922	121,733			
	x) B. Départ usine	Ff	608,00	608,00	608,00	610,00	604,00	602,00	609,00	607,00	611,00			
		UC	123,150	123,150	123,150	123,556	122,340	121,935	123,353	122,948	123,758			
ITALIA	x) A. Partenza fabbrica	Lit	85,500	85,500	85,500	85,000	85,500	85,500	85,500	85,500	85,500			
		UC	136,800	136,800	136,800	136,000	136,800	136,800	136,800	136,800	136,800			
	x) B. Partenza fabbrica	Lit	86,750	86,750	86,750	86,250	86,750	86,750	86,750	86,750	86,750			
		UC	138,800	138,800	138,800	138,000	138,800	138,800	138,800	138,800	138,800			
NEDERLAND	Af fabriek	Fl	387,34	387,34	387,34	387,34	387,34	387,34	387,34	387,34	387,34	387,34		
		RE	107,000	107,000	107,000	107,000	107,000	107,000	107,000	107,000	107,000	107,000		
PG 09 : Gouda et fromages du même groupe Gouda e formaggi dello stesso gruppo			Gouda und Käse derselben Gruppe Gouda en kaassoorten van dezelfde groep											
UEBL/BLEU	Départ usine-Af fabriek	Fb/ Flux	4970,0	5025,0	5150,0	5200,0	5250,0	5300,0	5325,0	5325,0	5365,0			
		UC-RE	99,400	100,500	103,000	104,000	105,000	106,000	106,500	106,500	107,300			
DEUTSCHLAND (BR)	x) A. Frei-Großhandel	DM	360,00	360,00	367,00	370,00	372,50	372,50	372,50	378,00	378,00			
		RE	90,000	90,000	91,750	92,500	93,125	93,125	93,125	94,500	94,500			
	x) B. Ab Werk	DM	354,00	354,00	361,00	364,00	366,50	366,50	366,50	372,00	372,00			
		RE	88,500	88,500	90,250	91,000	91,625	91,625	91,625	93,000	93,000			
FRANCE	x) A. Départ usine	Ff	576,00	577,00	573,00	570,00	570,00	575,00	574,00	576,00	573,00			
		UC	116,669	116,871	143,250	115,454	115,454	116,466	116,264	116,669	116,061			
	x) B. Départ usine	Ff	566,00	567,00	563,00	560,00	560,00	565,00	564,00	566,00	563,00			
		UC	114,643	114,846	140,750	113,428	113,428	114,441	114,238	114,643	114,036			
ITALIA	x) A. Partenza fabbrica	Lit	81,500	81,500	80,500	80,000	80,000	80,000	78,000	78,000	78,000			
		UC	130,400	130,400	128,800	128,000	128,000	128,000	124,800	124,800	124,800			
	x) B. Partenza fabbrica	Lit	77,300	77,300	76,300	75,800	75,800	75,800	73,800	73,800	73,800			
		UC	123,680	123,680	122,080	121,280	121,280	121,280	118,080	118,080	118,080			
NEDERLAND	Af fabriek	Fl	330,00	335,00	335,00	335,00	335,00	335,00	335,00	335,00	335,00			
		RE	91,160	92,541	92,541	92,541	92,541	92,541	92,541	92,541	92,541			

x) A. Prix communiqués par l'Etat-membre / Preise mitgeteilt durch den Mitgliedstaat / Prezzi comunicati dallo Stato membro /
 Prijzen meegedeeld door de Lid-Staat
 B. Prix ajustés / Berichtigte Preise / Prezzi adattati / Aangepaste prijzen
 Explications p. 73 / Erläuterungen S. 74 / Spiegazioni p. 75 / Toelichting blz. 76

PRIX CONSTATES SUR LE MARCHÉ INTERIEUR
 PREISE FESTGESTELLT AUF DEM INLÄNDISCHEN MARKT
 PREZZI CONSTATATI SUL MERCATO NAZIONALE
 PRIJZEN WAARGENOMEN OP DE BINNENLANDSE MARKT

PRODUITS LAITIERS
 MILCHERZEUGNISSE
 PROD. LATT.-CAS.
 ZUIVELPRODUCTEN

100 Kg

PAYS LAND PAESE	Description - Beschreibung Descrizione - Omschrijving	1966									1967	
		MAI	JUN	JUL	AUG	SEP	OCT	NOV	DEC	JAN	FEB	
PG 10 : Saint-Paulin et fromages du même groupe Saint-Paulin e formaggi dello stesso gruppo		Saint-Paulin und Käse derselben Gruppe Saint-Paulin en kaassoorten van dezelfde groep										
UEBL/BLEU	x) A. Départ usine-Af fabriek	Fb/Flux	5025,0	5024,2	5000,0	5000,0	5000,0	5000,0	5000,0	5000,0	5068,5	5150,0
		UC-RE	100,500	100,484	100,000	100,000	100,000	100,000	100,000	100,000	101,370	103,000
	x) B. Départ usine-Af fabriek	Fb/Flux	5106,0	5105,2	5081,0	5081,0	5081,0	5081,0	5081,0	5081,0	5149,5	5231,0
		UC-RE	102,120	102,104	101,620	101,620	101,620	101,620	101,620	101,620	102,990	104,620
DEUTSCHLAND (BR)	x) A. Frei-Grosshandel	DM	405,00	405,00	404,35	400,00	402,67	405,00	405,00	405,00	405,00	405,00
		RE	101,250	101,250	101,088	100,000	100,668	101,250	101,250	101,250	101,250	101,250
	x) B. Ab Werk	DM	400,00	400,00	399,35	395,00	397,67	400,00	400,00	400,00	400,00	400,00
		RE	100,000	100,000	99,838	98,750	99,418	100,000	100,000	100,000	100,000	100,000
FRANCE	x) A. Départ grossiste	Ff	600,00	600,00	600,00	600,00	601,47	620,32	620,00	620,00	620,00	620,00
		UC	121,530	121,530	121,530	121,530	121,828	125,646	125,581	125,581	125,581	125,581
	x) B. Départ usine	Ff	560,00	560,00	560,00	560,00	561,47	580,32	580,00	580,00	580,00	580,00
		UC	113,428	113,428	113,428	113,428	113,726	117,544	117,479	117,479	117,479	117,479
ITALIA	x) A. Partenza fabbrica	Lit	69,355	68,983	68,097	68,492	69,767	70,161	71,350	72,000	71,790	71,143
		UC	110,968	110,373	108,955	109,523	111,627	112,258	114,160	115,200	114,864	113,829
	x) B. Partenza fabbrica	Lit	76,855	76,483	75,597	75,952	77,267	77,661	78,850	79,500	79,290	78,643
		UC	122,968	122,373	120,955	121,523	123,627	124,258	126,160	127,200	126,864	125,829
NEDERLAND	Af fabriek	Ff	355,00	355,00	355,00	356,58	365,60	367,00	367,00	367,77	375,00	375,00
		RE	98,066	98,066	98,066	98,503	100,994	101,381	101,381	101,594	103,591	103,591
PG 11 : Camembert et fromages du même groupe Camembert e formaggi dello stesso gruppo		Camembert und Käse derselben Gruppe Camembert en kaassoorten van dezelfde groep										
UEBL/BLEU	Départ usine - Af fabriek	Fb/Flux	5700,0	5700,0	5700,0	5700,0	5700,0	5700,0	5700,0	5700,0	5700,0	5700,0
		UC-RE	114,000	114,000	114,000	114,000	114,000	114,000	114,000	114,000	114,000	114,000
DEUTSCHLAND (BR)	Ab Werk	DM	496,62	499,95	520,35	524,19	525,18	527,77	529,40	529,01	532,48	533,59
		RE	124,155	124,988	130,088	131,048	131,295	131,943	132,350	132,253	133,120	133,398
FRANCE	x) A. Franco grossiste	Ff	660,000	650,93	647,10	660,00	660,00	660,00	660,00	660,00	660,00	660,00
		UC	133,683	131,846	131,070	133,683	133,683	133,683	133,683	133,683	133,683	133,683
	x) B. Départ usine	Ff	619,00	609,93	606,10	619,00	619,00	619,00	619,00	619,00	619,00	619,00
		UC	125,378	123,541	122,766	125,378	125,378	125,378	125,378	125,378	125,378	125,378
ITALIA	A. Partenza fabbrica	Lit	67,355	66,983	66,500	67,403	71,500	72,113	72,773	73,500	72,984	69,732
		UC	107,768	107,173	106,400	107,845	114,400	115,381	116,373	117,600	116,774	111,571
	B. Partenza fabbrica	Lit	74,855	74,483	74,000	74,903	79,000	79,613	80,233	81,000	80,484	77,232
		UC	119,768	119,173	118,400	119,845	126,400	127,381	128,373	129,600	128,774	123,571
NEDERLAND	Af fabriek	Ff	419,80	419,80	419,80	419,80	419,80	419,80	419,80	419,80	419,80	419,80
		RE	115,967	115,967	115,967	115,967	115,967	115,967	115,967	115,967	115,967	115,967

A. Prix communiqués par l'Etat membre / Preise mitgeteilt durch den Mitgliedstaat / Prezzi comunicati dallo Stato membro /
 Prijzen meegedeeld door de lidstaat.
 B. Prix ajustés / Berichtigte Preise / Prezzi adattati / Aangepaste prijzen
 Explications p. 73 / Erläuterungen S. 74 / Spiegazioni p. 75 / Toelichting blz. 76

PRIX CONSTATES SUR LE MARCHÉ INTERIEUR
 PREISE FESTGESTELLT AUF DEM INLÄNDISCHEN MARKT
 PREZZI CONSTATATI SUL MERCATO NAZIONALE
 PRIJZEN WAARGENOMEN OP DE BINNENLANDSE MARKT

PRODUITS LAITIERS
 MILCHERZEUGNISSE
 PROD. LATT.-CAS.
 ZUIVELPRODUCTEN

100 Kg

PAYS LAND PAESE	Description - Beschreibung Descrizione - Omschrijving		1966	1967																				
			DEC	JAN				FEB				MAR												
			29-4	5-11	12-18	19-25	26-1	2-8	9-15	16-22	23-1	268												
PG 10 : Saint-Paulin et fromages du même groupe Saint-Paulin e formaggi dello stesso gruppo Saint-Paulin und Käse derselben Gruppe Saint-Paulin en kaassoorten van dezelfde groep																								
UEBL/BLEU	x) A. Départ usine-Af fabriek	Fb/Flux	5000,0	5025,0	5050,0	5100,0	5150,0	5150,0	5150,0	5150,0	5150,0	5150,0	5150,0											
		UC-RE	100,000	100,500	101,000	102,000	103,000	103,000	103,000	103,000	103,000	103,000	103,000	103,000										
	x) B. Départ usine-Af fabriek	Fb/Flux	5081,0	5106,0	5131,0	5181,0	5231,0	5231,0	5231,0	5231,0	5231,0	5231,0	5231,0	5231,0										
		UC-RE	101,620	102,120	102,620	103,620	104,620	104,620	104,620	104,620	104,620	104,620	104,620	104,620										
DEUTSCHLAND (BR)	A. x) Frei-Großhandel	DM	405,00	405,00	405,00	405,00	405,00	405,00	405,00	405,00	405,00	405,00	405,00											
		RE	101,250	101,250	101,250	101,250	101,250	101,250	101,250	101,250	101,250	101,250	101,250											
	x) B. Ab Werk	DM	400,00	400,00	400,00	400,00	400,00	400,00	400,00	400,00	400,00	400,00	400,00											
		RE	100,000	100,000	100,000	100,000	100,000	100,000	100,000	100,000	100,000	100,000	100,000											
FRANCE	x) A. Départ grossiste	Ff	620,00	620,00	620,00	620,00	620,00	620,00	620,00	620,00	620,00	620,00	620,00											
		UC	125,581	125,581	125,581	125,581	125,581	125,581	125,581	125,581	125,581	125,581	125,581											
	x) B. Départ usine	Ff	580,00	580,00	580,00	580,00	580,00	580,00	580,00	580,00	580,00	580,00	580,00											
		UC	117,479	117,479	117,479	117,479	117,479	117,479	117,479	117,479	117,479	117,479	117,479											
ITALIA	x) A. Partenza fabbrica	Lit	72,000	72,500	71,500	71,500	71,500	71,500	71,500	71,000	71,000	71,000												
		UC	115,200	116,000	114,400	114,400	114,400	114,400	114,400	113,600	113,600	113,600												
	x) B. Partenza fabbrica	Lit	79,500	80,000	79,000	79,000	79,000	79,000	79,000	78,500	78,500	78,500												
		UC	127,200	128,000	126,400	126,400	126,400	126,400	126,400	125,600	125,600	125,600												
NEDERLAND	Af fabriek	Ff	375,00	375,00	375,00	375,00	375,00	375,00	375,00	375,00	375,00	375,00												
		RE	103,591	103,591	103,591	103,591	103,591	103,591	103,591	103,591	103,591	103,591												
PG 11 : Camembert et fromages du même groupe Camembert e formaggi dello stesso gruppo Camembert und Käse derselben Gruppe Camembert en kaassoorten van dezelfde groep																								
UEBL/BLEU	Départ usine - Af fabriek	Fb/Flux	5700,0	5700,0	5700,0	5700,0	5700,0	5700,0	5700,0	5700,0	5700,0	5700,0												
		UC-RE	114,000	114,000	114,000	114,000	114,000	114,000	114,000	114,000	114,000	114,000												
DEUTSCHLAND (BR)	Ab Werk	DM	527,20	527,40	535,80	533,40	537,00	529,80	531,60	537,00	535,80													
		RE	131,800	131,850	133,950	133,350	134,250	132,450	132,900	134,250	133,950													
FRANCE	x) A. Franco grossiste	Ff	660,00	660,00	660,00	660,00	660,00	660,00	660,00	660,00	660,00	660,00												
		UC	133,683	133,683	133,683	133,683	133,683	133,683	133,683	133,683	133,683	133,683												
	x) B. Départ usine	Ff	619,00	619,00	619,00	619,00	619,00	619,00	619,00	619,00	619,00	619,00												
		UC	125,378	125,378	125,378	125,378	125,378	125,378	125,378	125,378	125,378	125,378												
ITALIA	x) A. Partenza fabbrica	Lit	73,500	73,500	73,000	73,000	72,000	71,000	69,500	69,000	69,000													
		UC	117,600	117,600	116,800	116,800	115,200	113,600	111,200	110,400	110,400													
	x) B. Partenza fabbrica	Lit	81,000	81,000	80,500	80,500	79,500	78,500	77,000	76,500	76,500													
		UC	129,600	129,600	128,800	128,800	127,200	125,600	123,200	122,400	122,400													
NEDERLAND	Af fabriek	Ff	419,80	419,80	419,80	419,80	419,80	419,80	419,80	419,80	419,80													
		RE	115,967	115,967	115,967	115,967	115,967	115,967	115,967	115,967	115,967	115,967												

x) A. Prix communiqués par l'Etat-membre/Preise mitgeteilt durch den Mitgliedstaat/Prezzi comunicati dallo Stato membro/
 Prijzen meegedeeld door de Lid-Staat
 B. Prix ajustés/Berichtigte Preise/Prezzi adattati/Aangepaste prijzen
 Explications p. 73/Erläuterungen S.74/Spiegazioni p. 75/Toelichting blz. 76.

PRIX CONSTATES SUR LE MARCHÉ INTERIEUR
 PREISE FESTGESTELLT AUF DEM INLÄNDISCHEN MARKT
 PREZZI CONSTATATI SUL MERCATO NAZIONALE
 PRIJZEN WAARGENOMEN OP DE BINNENLANDSE MARKT

PRODUITS LAITIERS
 MILCHERZEUGNISSE
 PROD. LATT -CAS.
 ZUIVELPRODUCTEN

100 Kg

PAYS LAND PAESE	Description - Beschreibung Descrizione - Omschrijving	1966										1967	
		MAI	JUN	JUL	AUG	SEP	OCT	NOV	DEC	JAN	FEB		
PG 13 : Lactose		Laktose				Lattosio				Melksuiker			
UEBL/BLEU	Départ usine - Af fabriek	Fb/Flux	1816,0	1816,0	1816,0	1816,0	1816,0	1816,0	1816,0	1816,0	1816,0	1816,0	1816,0
		UC-RE	36,320	36,320	36,320	36,320	36,320	36,320	36,320	36,320	36,320	36,320	36,320
DEUTSCHLAND (BR)	Ab Werk	DM	143,94	145,00	145,00	145,00	145,00	145,00	145,00	145,00	145,00	145,00	145,00
		RE	35,985	36,250	36,250	36,250	36,250	36,250	36,250	36,250	36,250	36,250	36,250
FRANCE	Départ usine	Ff	185,00	185,00	185,00	185,00	185,00	185,00	185,00	185,00	185,00	185,00	187,14
		UC	37,472	37,472	37,472	37,472	37,472	37,472	37,472	37,472	37,472	37,472	37,905
ITALIA	x) A. Franco grossista	Lit	30,000	29,033	29,000	29,000	29,000	29,000	29,000	29,000	29,000	32,871	36,929
		UC	48,000	46,453	46,400	46,400	46,400	46,400	46,400	46,400	46,400	52,594	59,086
	x) B. Partenza fabbrica	Lit	29,000	28,033	28,000	28,000	28,000	28,000	28,000	28,000	28,000	31,871	35,929
		UC	46,400	44,853	44,800	44,800	44,800	44,800	44,800	44,800	44,800	50,994	57,486
NEDERLAND	x) A. Af fabriek	F1	115,00	115,00	115,00	115,00	115,00	115,00	115,00	115,00	115,00	115,00	115,00
		RE	31,768	31,768	31,768	31,768	31,768	31,768	31,768	31,768	31,768	31,768	31,768
	x) B. Af fabriek	F1	109,25	109,25	109,25	109,25	109,25	109,25	109,25	109,25	109,25	109,25	109,25
		RE	30,180	30,180	30,180	30,180	30,180	30,180	30,180	30,180	30,180	30,180	30,180
PG 14: Beurre		Butter				Burro				Boter			
BELGIQUE/ BELGIE	x) A. Départ usine-Af fabriek	Fb	9720,0	9720,0	9720,0	9720,0	9720,0	9720,0	9720,0	9720,0	9731,0	9740,0	9747,1
		UC-RE	194,400	194,400	194,400	194,400	194,400	194,400	194,400	194,400	194,620	194,800	194,942
	x) B. Départ usine-Af fabriek	Fb	9841,0	9841,0	9841,0	9841,0	9841,0	9841,0	9841,0	9841,0	9852,0	9861,0	9868,1
		UC-RE	196,820	196,820	196,820	196,820	196,820	196,820	196,820	196,820	197,040	197,220	197,362
DEUTSCHLAND (BR)	x) A. Frei Grosshandel	DM	684,00	684,00	684,00	684,00	684,00	684,00	684,00	684,00	684,00	684,00	684,00
		RE	171,00	171,00	171,00	171,00	171,00	171,00	171,00	171,00	171,00	171,00	171,00
	x) B. Ab Werk	DM	679,00	679,00	679,00	679,00	679,00	679,00	679,00	679,00	679,00	679,00	679,00
		RE	169,750	169,750	169,750	169,750	169,750	169,750	169,750	169,750	169,750	169,750	169,750
FRANCE	Départ usine	Ff	861,74	863,23	859,52	849,97	852,17	852,13	854,73	856,87	857,29	854,82	
		UC	174,545	174,847	174,096	172,161	172,607	172,599	173,126	173,559	173,644	173,144	
ITALIA	x) A. Partenza fabbrica	Lit	90,194	90,233	89,000	90,355	92,117	93,323	96,117	94,048	93,419	91,929	
		UC	144,300	144,373	142,400	144,568	147,387	149,317	153,787	150,477	149,470	147,086	
	x) B. Partenza fabbrica	Lit	92,694	92,733	91,500	92,855	94,617	95,823	98,617	96,548	95,919	94,429	
		UC	148,310	148,373	146,400	148,568	151,387	153,317	157,787	154,477	153,470	151,086	
LUXEMBOURG	x) A. Départ usine	Flux	9000,0	9000,0	9000,0	9000,0	9000,0	9000,0	9000,0	9000,0	9000,0	9000,0	
		UC	180,000	180,000	180,000	180,000	180,000	180,000	180,000	180,000	180,000	180,000	
	x) B. Départ usine	Flux	8921,0	8921,0	8921,0	8921,0	8921,0	8921,0	8921,0	8921,0	8921,0	8921,0	
		UC	178,420	178,420	178,420	178,420	178,420	178,420	178,420	178,420	178,420	178,420	
NEDERLAND	Af fabriek	F1	517,00	517,00	517,00	517,00	517,00	517,00	517,00	517,00	517,00	517,00	
		RE	142,818	142,818	142,818	142,818	142,818	142,818	142,818	142,818	142,818	150,710	

A. Prix communiqués par l'Etat membre / Preise mitgeteilt durch den Mitgliedstaat / Prezzi comunicati dallo Stato membro /
 Prijzen meegedeeld door de Lidstaat.
 B. Prix ajustés / Berichtigte Preise / Prezzi adattati / Aangepaste prijzen
 Explications p. 73 / Erläuterungen S. 74 / Spiegazioni p. 75 / Toelichting blz. 76.

PRIX CONSTATES SUR LE MARCHÉ INTERIEUR
 PREISE FESTGESTELLT AUF DEM INLÄNDISCHEN MARKT
 PREZZI CONSTATATI SUL MERCATO NAZIONALE
 PRIJZEN WAARGENOMEN OP DE BINNENLANDSE MARKT

PRODUITS LAITIERS
 MILCHERZEUGNISSE
 PROD. LATT.-CAS.
 ZUIVELPRODUCTEN

100 Kg

PAYS LAND PAESE	Description - Beschreibung Descrizione - Omschrijving		1966	1967									
			DEC	JAN				FEB				MAR	
			29-4	5-11	12-18	19-25	26-1	2-8	9-15	16-22	23-1	2-8	
PG 13 : Lactose			Laktose			Lattosio			Melksuiker				
UEBL/BLEU	Départ usine - Af fabriek	Fb/Flux	1816,0	1816,0	1816,0	1816,0	1816,0	1816,0	1816,0	1816,0	1816,0	1816,0	
		UC-RE	36,320	36,320	36,320	36,320	36,320	36,320	36,320	36,320	36,320	36,320	
DEUTSCHLAND (BR)	Ab Werk	DM	145,00	145,00	145,00	145,00	145,00	145,00	145,00	145,00	145,00	145,00	
		RE	36,250	36,250	36,250	36,250	36,250	36,250	36,250	36,250	36,250	36,250	
FRANCE	Départ usine	Ff	185,00	185,00	185,00	185,00	185,00	185,00	188,00	188,00	188,00	188,00	
		UC	37,472	37,472	37,472	37,472	37,472	37,472	38,079	38,079	38,079	38,079	
ITALIA	x) A. Franco grossista	Lit	29,000	29,000	35,000	35,000	35,000	37,000	37,000	37,000	37,000	37,000	
		UC	46,400	46,400	56,000	56,000	56,000	59,200	59,200	59,200	59,200	59,200	
	x) B. Partenza fabbrica	Lit	28,000	28,000	34,000	34,000	34,000	36,000	36,000	36,000	36,000	36,000	
		UC	44,800	44,800	54,400	54,400	54,400	57,600	57,600	57,600	57,600	57,600	
NEDERLAND	x) A. Af fabriek	Ff	115,00	115,00	115,00	115,00	115,00	115,00	115,00	115,00	115,00	115,00	
		RE	31,768	31,768	31,768	31,768	31,768	31,768	31,768	31,768	31,768	31,768	
	x) B. Af fabriek	Ff	109,25	109,25	109,25	109,25	109,25	109,25	109,25	109,25	109,25	109,25	
		RE	30,180	30,180	30,180	30,180	30,180	30,180	30,180	30,180	30,180	30,180	
PG 14 : Beurre			Butter			Burro			Boter				
BELGIQUE/ BELGIE	x) A. Départ usine-Af fabriek	Fb	9740,0	9740,0	9740,0	9740,0	9740,0	9740,0	9750,0	9750,0	9750,0	9750,0	
		UC-RE	194,800	194,800	194,800	194,800	194,800	194,800	195,000	195,000	195,000	195,000	
	x) B. Départ usine-Af fabriek	Fb	9861,0	9861,0	9861,0	9861,0	9861,0	9861,0	9871,0	9871,0	9871,0	9871,0	
		UC-RE	197,220	197,220	197,220	197,220	197,220	197,220	194,420	194,420	194,420	194,420	
DEUTSCHLAND (BR)	x) A. Frei Grosshandel	DM	684,00	684,00	684,00	684,00	684,00	684,00	684,00	684,00	684,00	684,00	
		RE	171,000	171,000	171,000	171,000	171,000	171,000	171,000	171,000	171,000	171,000	
	x) B. Ab Werk	DM	679,00	679,00	679,00	679,00	679,00	679,00	679,00	679,00	679,00	679,00	
		RE	169,750	169,750	169,750	169,750	169,750	169,750	169,750	169,750	169,750	169,750	
FRANCE	Départ usine	Ff	858,00	857,00	857,00	856,00	859,00	854,00	855,00	853,00	857,00	857,00	
		UC	173,788	173,585	173,585	173,383	173,990	172,978	173,180	172,775	173,585	173,585	
ITALIA	x) A. Partenza fabbrica	Lit	94,500	94,000	93,000	93,000	93,000	92,000	92,000	92,000	91,500	91,500	
		UC	151,200	150,400	148,800	148,800	148,800	147,200	147,200	147,200	146,400	146,400	
	x) B. Partenza fabbrica	Lit	97,000	96,500	95,500	95,500	95,500	94,500	94,500	94,500	94,000	94,000	
		UC	155,200	154,400	152,800	152,800	152,800	151,200	151,200	151,200	150,400	150,400	
LUXEMBOURG	x) A. Départ usine	Flux	9000,0	9000,0	9000,0	9000,0	9000,0	9000,0	9000,0	9000,0	9000,0	9000,0	
		UC	180,000	180,000	180,000	180,000	180,000	180,000	180,000	180,000	180,000	180,000	
	x) B. Départ usine	Flux	8921,0	8921,0	8921,0	8921,0	8921,0	8921,0	8921,0	8921,0	8921,0	8921,0	
		UC	178,420	178,420	178,420	178,420	178,420	178,420	178,420	178,420	178,420	178,420	
NEDERLAND	Af fabriek	Ff	517,00	517,00	517,00	517,00	517,00	517,00	557,00	557,00	557,00	557,00	
		RE	142,818	142,818	142,818	142,818	142,818	142,818	153,867	153,867	153,867	153,867	

x) A. Prix communiqués par l'Etat-membre/Preise mitgeteilt durch den Mitgliedstaat/Prezzi comunicati dallo Stato membro/
 Prijzen meegedeeld door de Lid-Staat

B. Prix ajustés/Berichtigte Preise/Prezzi adattati/Aangepaste prijzen

Explications p. 73 / Erläuterungen S. 74 § Spiegazioni p. 75 / Toelichting blz. 76.

PRIX CONSTATES SUR LE MARCHE INTERIEUR
 PREISE FESTGESTELLT AUF DEM INLANDISCHEN MARKT
 PREZZI CONSTATATI SUL MERCATO NAZIONALE
 PRIJZEN WAARGENOMEN OP DE BINNENLANDSE MARKT

PRODUITS LAITIERS
 MILCHERZEUGNISSE
 PROD. LATT.-CAS.
 ZUIVELPRODUCTEN

100 Kg

PAYS LAND PAESE	Description - Beschreibung Descrizione - Omschrijving		1 9 6 6									1967	
			MAI	JUN	JUL	AUG	SEP	OCT	NOV	DEC	JAN	FEB	
CHE :			C h e d d a r										
UEBL/BLEU	Départ usine - Af fabriek	Fb/Flux	4475,0	4475,0	4475,0	4475,0	4475,0	4475,0	4475,0	4475,0	4475,0	4475,0	4475,0
		UC-RE	89,500	89,500	89,500	89,500	89,500	89,500	89,500	89,500	89,500	89,500	89,500
DEUTSCHLAND (BR)	Ab Werk	DM	310,00	310,00	310,00	310,00	310,00	310,00	310,00	310,00	310,00	310,00	348,57
		RE	77,500	77,500	77,500	77,500	77,500	77,500	77,500	77,500	77,500	77,500	87,143
FRANCE	Départ usine	Ff	489,52	504,63	513,39	514,13	516,17	530,90	540,80	553,32	546,13	539,89	
		UC	99,152	102,213	103,987	104,137	104,550	107,534	109,539	112,075	110,619	109,355	
ITALIA	Partenza fabbrica	Lit	44.453	44.453	44.453	44.453	44.453	44.453	44.453	44.453	44.453	44.453	44.453
		UC	71,125	71,125	71,125	71,125	71,125	71,125	71,125	71,125	71,125	71,125	71,125
NEDERLAND	Af fabriek	F1	337,29	338,27	339,00	341,48	350,60	352,00	352,00	352,77	365,65	367,00	
		RE	93,174	93,445	93,646	94,331	96,851	97,238	97,238	97,450	101,008	101,381	
TIL :			Tilsit			Tilsiter			Tilsit			Tilsit	
UEBL/BLEU	Départ usine - Af fabriek	Fb/Flux	4965,0	4965,0	4965,0	4965,0	4965,0	4965,0	4965,0	4965,0	4965,0	5373,4	5387,0
		UC-RE	99,300	99,300	99,300	99,300	99,300	99,300	99,300	99,300	99,300	107,468	107,740
DEUTSCHLAND (BR)	Ab Werk	DM	342,50	343,75	345,00	346,13	350,75	352,90	357,33	360,00	361,05	364,20	
		RE	85,625	85,938	86,250	86,533	87,688	88,225	89,333	90,000	90,263	91,050	
FRANCE	Départ usine	Ff	540,97	540,97	540,97	540,97	540,97	540,97	540,97	540,97	540,97	540,97	540,97
		UC	109,573	109,573	109,573	109,573	109,573	109,573	109,573	109,573	109,573	109,573	109,573
ITALIA	Partenza fabbrica	Lit	68.731	68.731	68.731	68.573	68.731	68.731	68.731	68.731	68.731	68.731	68.731
		UC	109,970	109,970	109,970	109,970	109,970	109,970	109,970	109,970	109,970	109,970	109,970
NEDERLAND	Af fabriek	F1	308,15	308,15	308,15	308,15	308,15	308,15	308,15	308,15	308,15	308,15	308,15
		RE	85,124	85,124	85,124	85,124	85,124	85,124	85,124	85,124	85,124	85,124	85,124

PRIX CONSTATES SUR LE MARCHÉ INTERIEUR
 PREISE FESTGESTELLT AUF DEM INLÄNDISCHEN MARKT
 PREZZI CONSTATATI SUL MERCATO NAZIONALE
 PRIJZEN WAARGENOMEN OP DE BINNENLANDSE MARKT

PRODUITS LAITIERS
 MILCHERZEUGNISSE
 PROD. LATT. - CAS.
 ZUIVELPRODUCTEN

100 Kg

PAYS LAND PAESE	Description - Beschreibung Descrizione - Omschrijving		1966	1967																					
			DEC	JAN					FEB				MAR												
			29-4	5-11	12-18	19-25	26-1	2-8	9-15	16-22	23-1	2-8													
CHE :													C h e d d a r												
UEBL/BLEU	Départ usine - Af fabriek	Fb/Flux	4475,0	4475,0	4475,0	4475,0	4475,0	4475,0	4475,0	4475,0	4475,0	4475,0	4475,0												
		UC-RE	89,500	89,500	89,500	89,500	89,500	89,500	89,500	89,500	89,500	89,500	89,500												
DEUTSCHLAND (BR)	Ab Werk	DM	310,00	310,00	310,00	310,00	310,00	310,00	350,00	350,00	350,00	350,00													
		RE	77,500	77,500	77,500	77,500	77,500	77,500	87,500	87,500	87,500	87,500													
FRANCE	Départ usine	Ff	547,00	555,00	550,00	527,00	553,00	539,00	541,00	542,00	535,00														
		UC	110,795	112,415	111,403	106,744	112,010	109,174	109,580	109,782	108,364														
ITALIA	Partenza fabbrica	Lit	44.453	44.453	44.453	44.453	44.453	44.453	44.453	44.453	44.453														
		UC	71,125	71,125	71,125	71,125	71,125	71,125	71,125	71,125	71,125														
NEDERLAND	Af fabriek	F1	360,00	365,00	367,00	367,00	367,00	367,00	367,00	367,00	367,00														
		RE	99,447	100,829	101,381	101,381	101,381	101,381	101,381	101,381	101,381														
TIL :													T i l s i t												
UEBL/BLEU	Départ usine - Af fabriek	Fb/Flux	5387,0	5387,0	5387,0	5387,0	5387,0	5387,0	5387,0	5387,0	5387,0	5387,0													
		UC-RE	107,740	107,740	107,740	107,740	107,740	107,740	107,740	107,740	107,740	107,740													
DEUTSCHLAND (BR)	Ab Werk	DM	360,00	360,00	360,00	362,50	362,50	364,00	365,00	364,00	364,00														
		RE	90,000	90,000	90,000	90,625	90,625	91,000	91,250	91,000	91,000														
FRANCE	Départ usine	Ff	540,97	540,97	540,97	540,97	540,97	540,97	540,97	540,97	540,97														
		UC	109,573	109,573	109,573	109,573	109,573	109,573	109,573	109,573	109,573														
ITALIA	Partenza fabbrica	Lit	68.731	68.731	68.731	68.731	68.731	68.731	68.731	68.731	68.731														
		UC	109,970	109,970	109,970	109,970	109,970	109,970	109,970	109,970	109,970														
NEDERLAND	Af fabriek	F1	308,15	308,15	308,15	308,15	308,15	308,15	308,15	308,15	308,15														
		RE	85,125	85,125	85,125	85,125	85,125	85,125	85,125	85,125	85,125														

x) A. Prix communiqués par l'Etat-membre/Preise mitgeteilt durch den Mitgliedstaat/Prezzi comunicati dallo Stato membro/
 Prijzen meegedeeld door de Lid-Staat

B. Prix ajustés/Berichtigte Preise/Prezzi adattati/Aangepaste prijzen

Explications p. 73/Erläuterungen S. 74 / Spiegazioni p. 75 / Toelichting blz. 76

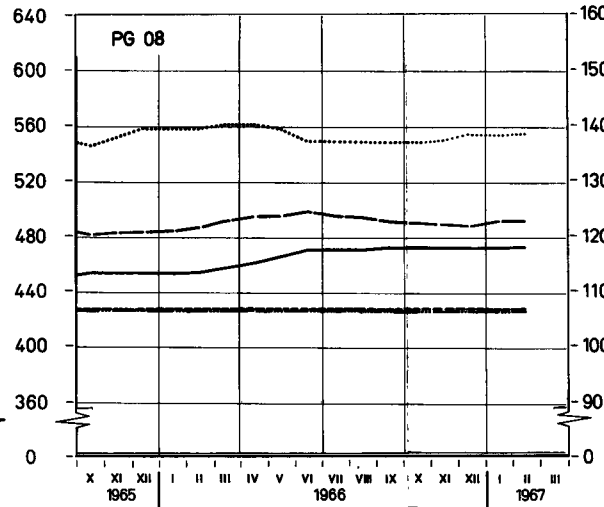
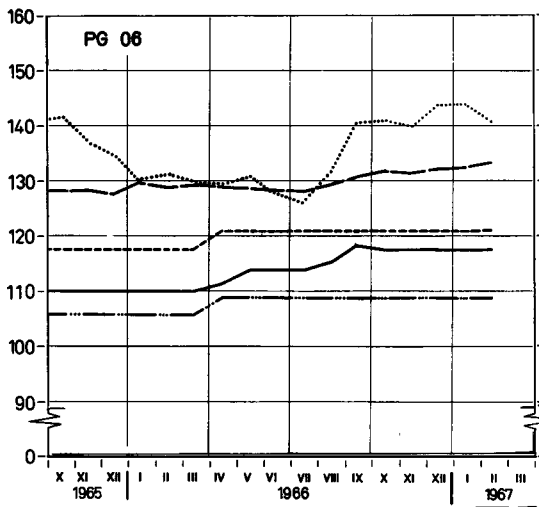
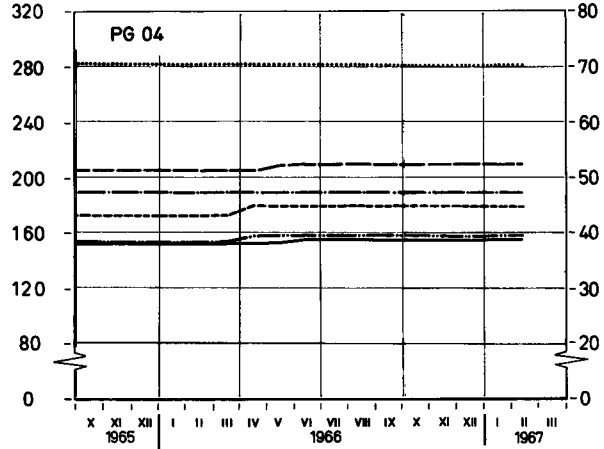
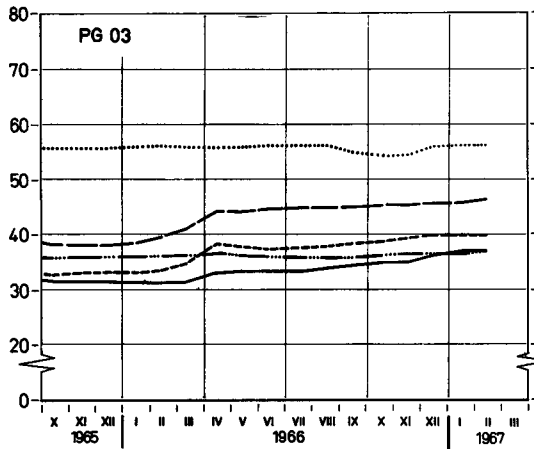
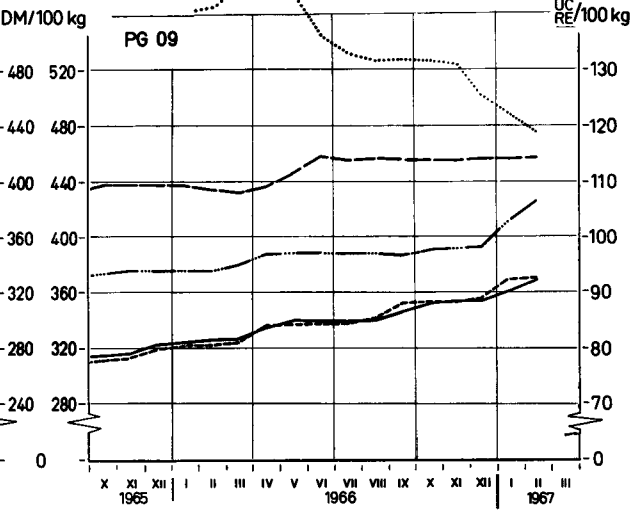
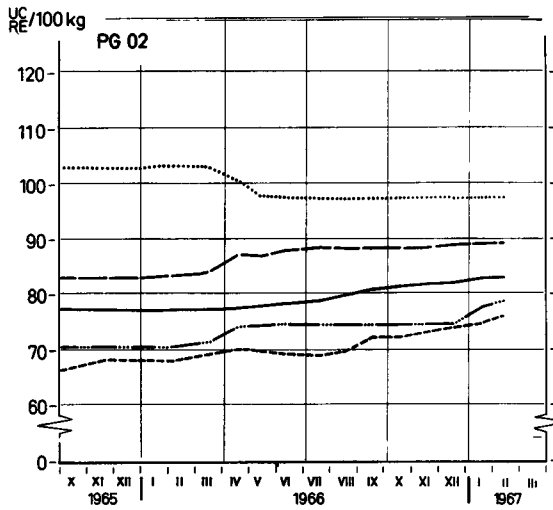
PRODUITS LAITIERS MILCHERZEUGNISSE PRODOTTI LATTIERO-CASEARI ZUIVELPRODUKTEN

Prix départ usine¹⁾

Preise ab Werk¹⁾

Prezzi partenza fabbrica¹⁾

Prijzen af fabriek¹⁾



..... BELGIQUE/BELGIÉ DEUTSCHLAND(BR) FRANCE
..... ITALIA LUXEMBOURG NEDERLAND
..... UEBL/BLEU		

¹⁾Prix ajustés - Berichtete Preise - Prezzi adattati - Aangepaste prijzen -
 Explications p. 73 - Erläuterungen S 74 - Spiegazioni p. 75 - Toelichting blz. 76 -

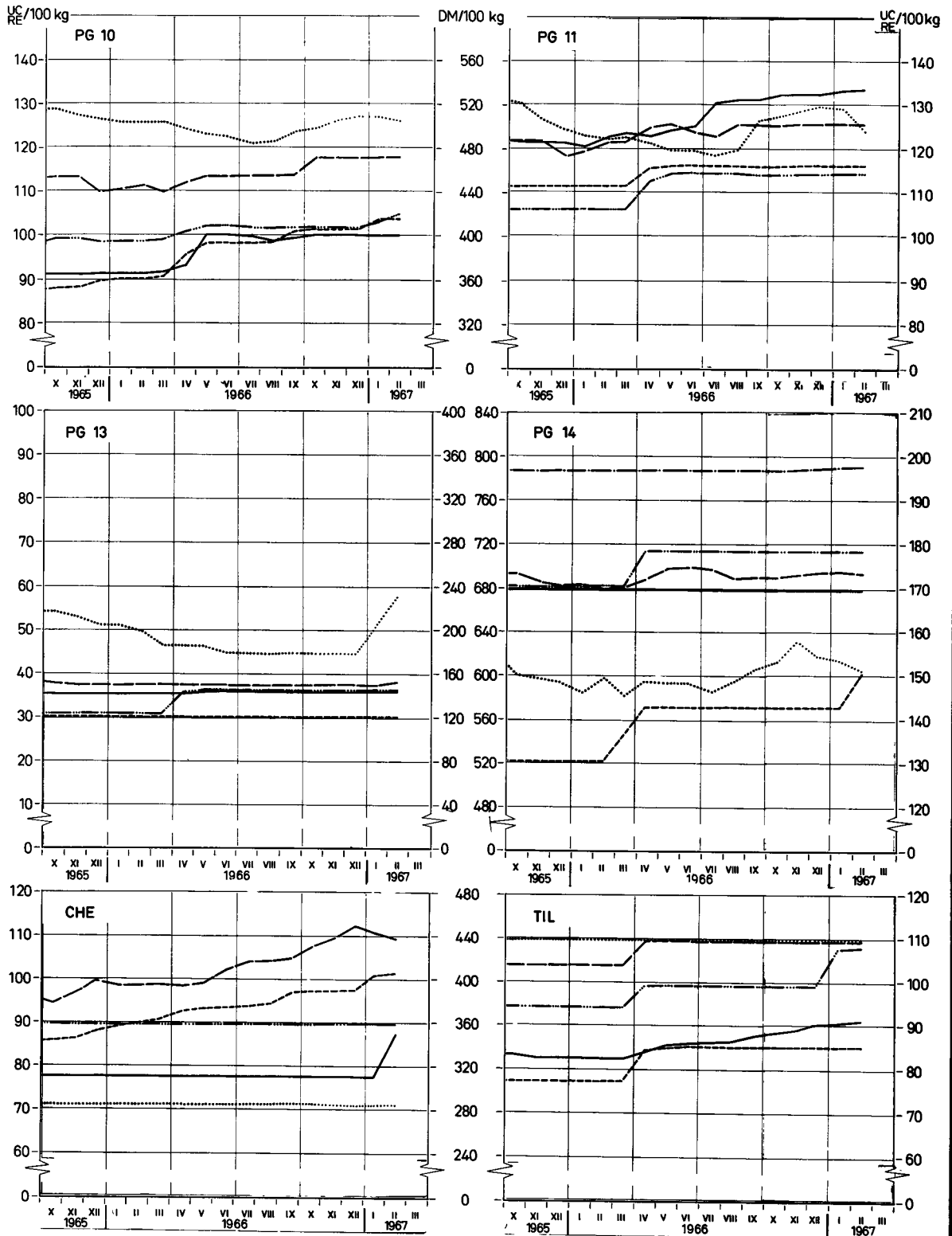
PRODUITS LAITIERS MILCHERZEUGNISSE PRODOTTI LATTIERO-CASEARI ZUIVELPRODUKTEN

Prix départ usine ¹⁾

Preise ab Werk ¹⁾

Prezzi partenza fabbrica ¹⁾

Prijzen af fabriek ¹⁾



— BELGIQUE/BELGIË	— DEUTSCHLAND (BR)	— FRANCE
..... ITALIA	— LUXEMBOURG	— NEDERLAND
— UEBL/BLEU		

¹⁾ Prix ajustés - Berichtigte Preise - Prezzi adattati - Aangepaste prijzen
Explications p 73 - Erläuterungen S. 74 - Spiegazioni p. 75 - Toelichting blz. 76

PRIX DE SEUIL
SCHWELLENPREISE
PREZZI D'ENTRATA
DREMPELPRIJZEN

PRIX FRANCO FRONTIERE
FREI-GRENZE-PREISE
PREZZI FRANCO-FRONTIERA
PRIJZEN FRANCO-GRENS

PRELEVEMENTS INTRACOMMUNAUTAIRES
INNERGEMEINSCHAFTLICHE ABSCHÖPFUNGEN
PRELIEVI INTRACOMUNITARI
INTRACOMMUNAUTAIRE HEFFINGEN

PRODUITS LAITIERS
MILCHERZEUGNISSE
PROD. LATT.-CAS.
ZUIVELPRODUCTEN

Pour importations vers : Für Einfuhren nach : Per importazioni verso : Voor invoeren naar :

U.E.B.L. / B.L.E.U.

100 Kg

Provenance Herkunft Provenienza Herkomst	Description - Beschreibung Descrizione - Omschrijving	1966										1967	
		MAI	JUN	JUL	AUG	SEP	OCT	NOV	DEC	JAN	FEB		
PG 01 :	Poudre de sérum	Molkenpulver	Siero di latte									Weipoeder	
Prix de seuil / Schwellenpreise : U.E.B.L. Prezzi d'entrata/Drempelprijzen : B.L.E.U.		Fb/ Flux	1.075,0										
DEUTSCHLAND (BR)	Frei-Grenze-Preise	DM	73,30	73,88	74,49	75,99	78,73	80,03	80,09	81,09	83,72	83,97	
		Fb/ Flux	916,3	923,5	931,1	949,9	984,2	1000,3	1001,1	1013,6	1046,5	1049,6	
	Abschöpfungen	Fb/ Flux	121,2	121,2	115,7	97,0	55,0	48,5	48,5	28,1	-	-	
FRANCE	Prix franco frontière	Ff	106,87	106,87	108,22	108,87	108,87	109,84	110,87	110,87	110,87	111,69	
		Fb/ Flux	1.082,3	1.082,3	1096,0	1102,6	1102,6	1112,4	1122,8	1122,8	1122,8	1131,2	
	Prélèvements	Fb/ Flux	-	-	-	-	-	-	-	-	-	-	
ITALIA	Prezzi franco-frontiera	Lit	15.680	15.158	14.638	14.483	14.483	14.483	14.483	14.483	14.483	14.483	
		Fb/ Flux	1254,4	1212,6	1171,1	1158,6	1158,6	1158,6	1158,6	1158,6	1158,6	1158,6	
	Prelievi	Fb/ Flux	-	-	-	-	-	-	-	-	-	-	
NEDERLAND	Prijsen franco-grens	Ff	58,52	47,76	50,95	51,59	55,75	58,07	58,42	56,06	53,09	53,22	
		Fb/ Flux	803,3	659,7	703,7	712,6	770,0	802,1	806,9	774,3	733,3	735,0	
	Heffingen	Fb/ Flux	229,2	377,8	333,7	324,9	267,5	235,4	230,6	263,2	304,2	302,5	
PG 02 :	Lait et crème de lait en poudre (24 à 27 %) Latte e crema di latte in polvere (24 a 27 %)	Milch und Rahm in Pulverform (24 bis 27 %) Melk en room in poeder (24 tot 27 %)									4.130,0 ¹⁾		
Prix de seuil / Schwellenpreise : U.E.B.L. Prezzi d'entrata/Drempelprijzen : B.L.E.U.		Fb/ Flux	3.930,0										
DEUTSCHLAND (BR)	Frei-Grenze-Preise	DM	306,63	308,04	309,35	312,39	317,48	320,95	322,17	322,97	325,25	326,61	
		Fb/ Flux	3832,9	3850,5	3866,9	3904,9	3968,5	4011,9	4.027,1	4037,1	4065,6	4082,6	
	Abschöpfungen	Fb/ Flux	7,7	-	-	-	-	-	-	-	-	-	
FRANCE	Prix franco frontière	Ff	435,87	437,34	441,22	441,87	441,87	441,87	441,87	443,16	443,87	444,87	
		Fb/ Flux	4414,3	4429,1	4468,5	4475,0	4475,0	4475,0	4475,0	4488,1	4495,3	4505,4	
	Prélèvements	Fb/ Flux	-	-	-	-	-	-	-	-	-	-	
ITALIA	Prezzi franco-frontiera	Lit	60.189	60.080	60.080	60.080	60.080	60.080	60.080	60.080	60.080	60.080	
		Fb/ Flux	4815,1	4806,4	4806,4	4806,4	4806,4	4806,4	4806,4	4806,4	4806,4	4806,4	
	Prelievi	Fb/ Flux	-	-	-	-	-	-	-	-	-	-	
NEDERLAND	Prijsen franco-grens	Ff	254,50	253,00	251,54	251,23	260,14	263,55	264,02	268,28	270,39	273,59	
		Fb/ Flux	3515,2	3494,5	3474,3	3470,0	3593,1	3640,2	3646,7	3705,5	3734,6	3778,9	
	Heffingen	Fb/ Flux	307,6	312,8	346,9	346,9	235,2	189,8	183,3	124,5	288,9	264,2	

1) Valable à partir du : / Gültig ab : / Valido a partire dal : / Geldig vanaf : 2/1/1967

PRIX DE SEUIL
SCHWELLENPREISE
PREZZI D'ENTRATA
DREMPELPRIJZEN

PRIX FRANCO FRONTIERE
FREI-GRENZE-PREISE
PREZZI FRANCO-FRONTIERA
PRIJZEN FRANCO-GRENS

PRELEVEMENTS INTRACOMMUNAUTAIRES
INNERGEMEINSCHAFTLICHE ABSCHÖPFUNGEN
PRELIEVI INTRACOMUNITARI
INTRACOMMUNAUTAIRE HEFFINGEN

PRODUITS LAITIERS
MILCHERZEUGNISSE
PROD. LATT.-CAS.
ZUIVELPRODUCTEN

Pour importations vers : Für Einfuhren nach : Per importazioni verso : Voor invoeren naar :

U.E.B.L. / B.L.E.U.

100 Kg

Provenance Herkunft Provenienza Herkomst	Description - Beschreibung Descrizione - Omschrijving		1 9 6 7										
			J A N				F E B				M A R		
			9-15	16-22	23-29	30-5	6-12	13-19	20-26	27-5	6-12	13-19	
PG 01 : Poudre de sérum / Molkenpulver / Siero di latte / Weipoeder			1075,0										
Prix de seuil / Schwellenpreise : U.E.B.L. Prezzi d'entrata/Drempelprijzen : B.L.E.U.			1075,0										
DEUTSCHLAND (BR)	Frei-Grenze-Preise	DM	83,97	83,97	83,97	83,97	83,97	83,97	83,97	83,97	83,97	83,97	83,97
		Fb/Flux	1049,6	1049,6	1049,6	1049,6	1049,6	1049,6	1049,6	1049,6	1049,6	1049,6	1049,6
		Fb/Flux	-	-	-	-	-	-	-	-	-	-	.
FRANCE	Prix franco frontière	Ff	110,87	110,87	110,87	110,87	111,87	111,87	111,87	111,87	111,87	111,87	111,87
		Fb/Flux	1122,8	1122,8	1122,8	1122,8	1133,0	1133,0	1133,0	1133,0	1133,0	1133,0	
		Fb/Flux	-	-	-	-	-	-	-	-	-	.	
ITALIA	Prezzi franco-frontiera	Lit	14.483	14.483	14.483	14.483	14.483	14.483	14.483	14.483	14.483	14.483	
		Fb/Flux	1158,6	1158,6	1158,6	1158,6	1158,6	1158,6	1158,6	1158,6	1158,6	1158,6	
		Fb/Flux	-	-	-	-	-	-	-	-	-	.	
NEDERLAND	Prijsen franco-grens	Ff	52,58	52,58	52,58	52,58	52,58	52,58	54,56	54,56	55,56	55,56	
		Fb/Flux	726,2	726,2	726,2	726,2	726,2	726,2	753,6	753,6	767,3	767,3	
		Fb/Flux	311,3	311,3	311,3	311,3	311,3	311,3	283,9	283,9	.		
PG 02 : Lait et crème de lait en poudre (24 à 27 %) / Milch und Rahm in Pulverform (24 bis 27 %) / Latte e crema di latte in polvere (24 a 27 %) / Melk en room in poeder (24 tot 27 %)			4130,0										
Prix de seuil / Schwellenpreise : U.E.B.L. Prezzi d'entrata/Drempelprijzen : B.L.E.U.			4130,0										
DEUTSCHLAND (BR)	Frei-Grenze-Preise	DM	325,50	325,50	325,50	325,50	326,47	326,47	327,44	327,44	327,44	327,44	
		Fb/Flux	4068,8	4068,8	4068,8	4068,8	4080,9	4080,9	4093,0	4093,0	4093,0	4093,0	
		Fb/Flux	-	-	-	-	-	-	-	-	-	.	
FRANCE	Prix franco frontière	Ff	443,87	443,87	443,87	443,87	445,87	445,87	443,87	443,87	445,87	445,87	
		Fb/Flux	4495,3	4495,3	4495,3	4495,3	4515,5	4515,5	4495,3	4495,3	4515,5	4515,5	
		Fb/Flux	-	-	-	-	-	-	-	-	-	.	
ITALIA	Prezzi franco-frontiera	Lit	60.080	60.080	60.080	60.080	60.080	60.080	60.080	60.080	60.080	60.080	
		Fb/Flux	4806,4	4806,4	4806,4	4806,4	4806,4	4806,4	4806,4	4806,4	4806,4	4806,4	
		Fb/Flux	-	-	-	-	-	-	-	-	-	.	
NEDERLAND	Prijsen franco-grens	Ff	271,12	271,12	271,12	271,12	273,02	273,02	275,86	275,86	281,54	281,54	
		Fb/Flux	3744,8	3744,8	3744,8	3744,8	3771,0	3771,0	3810,2	3810,2	3888,7	3888,7	
		Fb/Flux	285,2	285,2	285,2	285,2	285,2	285,2	219,8	219,8	.		

PRIX DE SEUIL PRIX FRANCO FRONTIERE
 SCHWELLENPREISE FREI-GRENZE-PREISE
 PREZZI D'ENTRATA PREZZI FRANCO-FRONTIERA
 DREMPELPRIJZEN PRIJZEN FRANCO-GRENS

PRELEVEMENTS INTRACOMMUNAUTAIRES
 INNERGEMEINSCHAFTLICHE ABSCHOPFUNGEN
 PRELIEVI INTRACOMUNITARI
 INTRACOMMUNAUTAIRE HEFFINGEN

PRODUITS LAITIERS
 MILCHERZEUGNISSE
 PROD. LATT.-CAS.
 ZUIVELPRODUCTEN

Pour importations vers : Für Einfuhren nach : Per importazioni verso : Voor invoeren naar :

U.E.B.L. / B.L.E.U.

100 Kg

Provenance Berkunft Provenienza Herkomat	Description - Beschreibung Descrizione - Omschrijving	1966										1967	
		MAI	JUN	JUL	AUG	SEP	OCT	NOV	DEC	JAN	FEB		
PG 03 : Lait en poudre (≤ 1,5 %) / Latte in polvere (≤ 1,5 %)		Milch in Pulverform (≤ 1,5 %) / Melk in poeder (≤ 1,5 %)											
Prix de seuil / Schwellenpreise : U.E.B.L. / Prezzi d'entrata / Drempelprijzen : B.L.E.U.		Fb/Flux 1.830,5											
DEUTSCHLAND (BR)	Frei-Grenze-Preise	DM	134,16	134,41	134,41	135,91	138,03	139,23	140,56	143,55	146,90	148,13	
		Fb/Flux	1677,0	1680,1	1680,1	1698,9	1725,4	1740,4	1756,9	1794,3	1836,2	1851,6	
	Abachöpfungen	Fb/Flux	112,1	112,1	112,1	74,6	63,6	35,2	30,2	1,1	-	-	
FRANCE	Prix franco frontière	Ff	223,77	224,60	227,22	227,87	227,87	227,90	228,77	228,26	230,90	233,01	
		Fb/Flux	2266,3	2274,7	2301,2	2307,8	2307,8	2308,1	2316,9	2311,7	2338,5	2359,8	
	Prélèvements	Fb/Flux	-	-	-	-	-	-	-	-	-	-	
ITALIA	Prezzi franco-frontiera	Lit	35.209	35.209	35.209	35.209	34.823	34.245	34.245	34.432	35209	35.209	
		Fb/Flux	2.816,7	2816,7	2816,7	2816,7	2785,9	2739,6	2739,6	2754,5	2816,7	2816,7	
	Prelievi	Fb/Flux	-	-	-	-	-	-	-	-	-	-	
NEDERLAND	Prijzen franco-grens	Ff	137,99	137,81	137,41	137,73	140,99	141,42	143,05	145,65	146,36	147,18	
		Fb/Flux	1905,9	1903,4	1897,9	1902,3	1947,4	1953,3	1975,8	2011,8	2021,5	2032,9	
	Heffingen	Fb/Flux	-	-	-	-	-	-	-	-	-	-	
PG 05 : Lait condensé (avec addition de sucre) / Latte condensato (con aggiunta di zuccheri)		Kondensmilch (gezuckert) / Gecondenseerde melk (met toegevoegde suiker)											
Prix de seuil / Schwellenpreise : U.E.B.L. / Prezzi d'entrata / Drempelprijzen : B.L.E.U.		Fb/Flux 3.800,0											
DEUTSCHLAND (BR)	Frei-Grenze-Preise	DM	269,46	269,46	269,46	269,46	269,46	269,46	269,46	269,46	269,46	269,46	
		Fb/Flux	3368,3	3368,3	3368,3	3368,3	3368,3	3368,3	3368,3	3368,3	3368,3	3368,3	
	Abachöpfungen	Fb/Flux	301,7	301,7	301,7	301,7	301,7	301,7	301,7	301,7	301,7	301,7	
FRANCE	Prix franco frontière	Ff	330,50	332,92	332,92	332,92	332,92	332,92	332,92	332,92	332,92	332,92	
		Fb/Flux	3347,1	3371,6	3371,6	3371,6	3371,6	3371,6	3371,6	3371,6	3371,6	3371,6	
	Prélèvements	Fb/Flux	322,9	298,4	298,4	298,4	298,4	298,4	298,4	298,4	298,4	298,4	
ITALIA	Prezzi franco-frontiera	Lit	55.455	55.455	55.455	55.455	55.455	55.455	55.455	55.455	55.455	55.455	
		Fb/Flux	4436,4	4436,4	4436,4	4436,4	4.436,4	4436,4	4436,4	4436,4	4436,4	4436,4	
	Prelievi	Fb/Flux	-	-	-	-	-	-	-	-	-	-	
NEDERLAND	Prijzen franco-grens	Ff	196,08	196,08	196,08	196,08	196,08	196,08	196,08	196,08	196,08	196,08	
		Fb/Flux	2708,3	2708,3	2708,3	2708,3	2708,3	2708,3	2708,3	2708,3	2708,3	2708,3	
	Heffingen	Fb/Flux	961,7	961,7	961,7	961,7	961,7	961,7	961,7	961,7	961,7	961,7	

PRIX DE SEUIL
SCHWELLENPREISE
PREZZI D'ENTRATA
DREMPELPRIJZEN

PRIX FRANCO FRONTIERE
FREI-GRENZE-PREISE
PREZZI FRANCO-FRONTIERA
PRIJZEN FRANCO-GRENS

PRELEVEMENTS INTRACOMMUNAUTAIRES
INNERGEMEINSCHAFTLICHE ABSCHÖPFUNGEN
PRELIEVI INTRACOMUNITARI
INTRACOMMUNAUTAIRE HEFFINGEN

PRODUITS LAITIERS
MILCHERZEUGNISSE
PROD. LATT.-CAS.
ZUIVELPRODUCTEN

Pour importations vers : Für Einfuhren nach : Per importazioni verso : Voor invoeren naar :

U.E.B.L. / B.L.E.U.

100 Kg

Provenance Herkunft Provenienza Herkomst	Description - Beschreibung Descrizione - Omschrijving	1 9 6 7-									
		J A N				F E B				M A R	
		9-15	16-22	23-29	30-5	6-12	13-19	20-26	27-5	6-12	13-19
PG 03 : Lait en poudre (≡ 1,5 %) Latte in polvere (≡ 1,5 %)		Milch in Pulverform (≡ 1,5 %) Melk in poeder (≡ 1,5 %)									
Prix de seuil / Schwellenpreise : U.E.B.L. Prezzi d'entrata/Drempelprijzen : B.L.E.U.		1830,5									
DEUTSCHLAND (BR)	Frei-Grenze-Preise Abschöpfungen	DM	147,02	147,02	147,02	147,02	147,99	147,99	148,96	148,96	148,96
		Fb/ Flux	1837,8	1837,8	1837,8	1837,8	1849,9	1849,9	1862,0	1862,0	1862,0
		Fb/ Flux	-	-	-	-	-	-	-	-	.
FRANCE	Prix franco frontière Prélèvements	Ff	230,87	230,87	231,87	231,87	232,87	232,87	233,87	233,87	234,87
		Fb/ Flux	2338,1	2338,1	2348,3	2348,3	2358,4	2358,4	2368,5	2368,5	2378,6
		Fb/ Flux	-	-	-	-	-	-	-	-	.
ITALIA	Prezzi franco-frontiera Prelievi	Lit	35.209	35.209	35.209	35.209	35.209	35.209	35.209	35.209	35.209
		Fb/ Flux	2816,7	2816,7	2816,7	2816,7	2816,7	2816,7	2816,7	2816,7	2816,7
		Fb/ Flux	-	-	-	-	-	-	-	-	.
NEDERLAND	Prijsen franco-grens Heffingen	Ff	146,36	146,36	146,36	146,36	147,36	147,36	147,36	147,36	144,37
		Fb/ Flux	2021,5	2021,5	2021,5	2021,5	2035,4	2035,4	2035,4	2035,4	1994,1
		Fb/ Flux	-	-	-	-	-	-	-	-	.
PG 05 : Lait condensé (avec addition de sucre) Latte condensato (con aggiunta di zuccheri)		Kondensmilch (gesüßert) Gecondenseerde melk (met toegevoegde suiker)									
Prix de seuil / Schwellenpreise : U.E.B.L. Prezzi d'entrata/Drempelprijzen : B.L.E.U.		3800,0									
DEUTSCHLAND (BR)	Frei-Grenze-Preise Abschöpfungen	DM	269,46	269,46	269,46	269,46	269,46	269,46	269,46	269,46	269,46
		Fb/ Flux	3368,3	3368,3	3368,3	3368,3	3368,3	3368,3	3368,3	3368,3	3368,3
		Fb/ Flux	301,7	301,7	301,7	301,7	301,7	301,7	301,7	301,7	.
FRANCE	Prix franco frontière Prélèvements	Ff	332,92	332,92	332,92	332,92	332,92	332,92	332,92	332,92	332,92
		Fb/ Flux	3371,6	3371,6	3371,6	3371,6	3371,6	3371,6	3371,6	3371,6	3371,6
		Fb/ Flux	298,4	298,4	298,4	298,4	298,4	298,4	298,4	298,4	.
ITALIA	Prezzi franco-frontiera Prelievi	Lit	55.455	55.455	55.455	55.455	55.455	55.455	55.455	55.455	55.455
		Fb/ Flux	4436,4	4436,4	4436,4	4436,4	4436,4	4436,4	4436,4	4436,4	4436,4
		Fb/ Flux	-	-	-	-	-	-	-	-	.
NEDERLAND	Prijsen franco-grens Heffingen	Ff	196,08	196,08	196,08	196,08	196,08	196,08	196,08	196,08	196,08
		Fb/ Flux	2708,3	2708,3	2708,3	2708,3	2708,3	2708,3	2708,3	2708,3	2708,3
		Fb/ Flux	961,7	961,7	961,7	961,7	961,7	961,7	961,7	961,7	.

PRIX DE SEUIL
SCHWELLENPREISE
PREZZI D'ENTRATA
DREMPELPRIJZEN

PRIX FRANCO FRONTIERE
FREI-GRENZE-PREISE
PREZZI FRANCO-FRONTIERA
PRIJZEN FRANCO-GRENS

PRELEVEMENTS INTRACOMMUNAUTAIRES
INNERGEMEINSCHAFTLICHE ABSCHÖPFUNGEN
PRELIEVI INTRACOMUNITARI
INTRACOMMUNAUTAIRE HEFFINGEN

PRODUITS LAITIERS
MILCHERZEUGNISSE
PROD. LATT.-CAS.
ZUIVELPRODUCTEN

Pour importations vers : Für Einfuhren nach : Per importazioni verso : Voor invoeren naar :

U.E.B.L. / B.L.E.U.

100 Kg

Provenance Herkunft Provenienza Herkomst	Description - Beschreibung Descrizione - Omschrijving	1966										1967		
		MAI	JUN	JUL	AUG	SEP	OCT	NOV	DEC	JAN	FEB			
PG.04 :	Lait condensé (sans addition de sucre) Latte condensato (senza aggiunta di zuccheri)	Kondensmilch (nicht gezuckert) Gecondenseerde melk (zonder toegevoegde suiker)												
A. BELGIQUE / BELGIE														
Prix de seuil / Schwellenpreise Belgique Prezzi d'entrata/Drempelprijzen : België		Fb	2.349,0											
DEUTSCHLAND (BR)	Frei-Grenze-Preise	DM	153,36	154,97	155,75	155,75	155,75	155,75	155,75	155,75	155,75	155,75	155,75	155,75
	Abschöpfungen	Fb	1917,0	1937,2	1946,9	1946,9	1946,9	1946,9	1946,9	1946,9	1946,9	1946,9	1946,9	1946,9
		Fb	357,4	339,2	327,1	327,1	327,1	327,1	327,1	327,1	327,1	327,1	327,1	327,1
FRANCE	Prix franco frontière	Ff	250,57	253,47	253,47	253,47	253,47	253,47	253,47	253,47	253,47	253,47	253,47	253,47
	Prélèvements	Fb	2537,6	2567,0	2567,0	2567,0	2567,0	2567,0	2567,0	2567,0	2567,0	2567,0	2567,0	2567,0
		Fb	-	-	-	-	-	-	-	-	-	-	-	-
ITALIA	Prezzi franco-frontiera	Lit	43,885	43,885	43,885	43,885	43,885	43,885	43,885	43,885	43,885	43,885	43,885	43,885
	Prelievi	Fb	3510,8	3510,8	3510,8	3510,8	3510,8	3510,8	3510,8	3510,8	3510,8	3510,8	3510,8	3510,8
		Fb	-	-	-	-	-	-	-	-	-	-	-	-
LUXEMBOURG	Prix franco frontière	Flux	2005,0	2005,0	2005,0	2005,0	2005,0	2005,0	2005,0	2005,0	2005,0	2005,0	2005,0	2005,0
	Prélèvements	Fb	2005,0	2005,0	2005,0	2005,0	2005,0	2005,0	2005,0	2005,0	2005,0	2005,0	2005,0	2005,0
		Fb	269,0	269,0	269,0	269,0	269,0	269,0	269,0	269,0	269,0	269,0	269,0	269,0
NEDERLAND	Prijzen franco-grens	Fl	163,77	163,77	163,77	163,77	163,77	163,77	163,77	163,77	163,77	163,77	163,77	163,77
	Heffingen	Fb	2262,0	2262,0	2262,0	2262,0	2262,0	2262,0	2262,0	2262,0	2262,0	2262,0	2262,0	2262,0
		Fb	12,0	12,0	12,0	12,0	12,0	12,0	12,0	12,0	12,0	12,0	12,0	12,0
B. LUXEMBOURG														
Prix de seuil / Schwellenpreise Luxembourg Prezzi d'entrata/Drempelprijzen		Flux	2.131,6											
BELGIQUE / BELGIE	Prix franco frontière- Prijzen franco-grens	Fb	2402,5	2402,5	2402,5	2402,5	2402,5	2402,5	2402,5	2402,5	2402,5	2402,5	2402,5	2402,5
	Prélèvements-Heffingen	Flux	2402,5	2402,5	2402,5	2402,5	2402,5	2402,5	2402,5	2402,5	2402,5	2402,5	2402,5	2402,5
		Flux
DEUTSCHLAND (BR)	Frei-Grenze-Preise	DM	153,36	154,97	155,75	155,75	155,75	155,75	155,75	155,75	155,75	155,75	155,75	155,75
	Abschöpfungen	Flux	1917,0	1937,2	1946,9	1946,9	1946,9	1946,9	1946,9	1946,9	1946,9	1946,9	1946,9	1946,9
		Flux
FRANCE	Prix franco frontière	Ff	250,57	253,47	253,47	253,47	253,47	253,47	253,47	253,47	253,47	253,47	253,47	253,47
	Prélèvements	Flux	2506,3	2567,0	2567,0	2567,0	2567,0	2567,0	2567,0	2567,0	2567,0	2567,0	2567,0	2567,0
		Flux
ITALIA	Prezzi franco-frontiera	Lit	43,885	43,885	43,885	43,885	43,885	43,885	43,885	43,885	43,885	43,885	43,885	43,885
	Prelievi	Flux	3510,8	3510,8	3510,8	3510,8	3510,8	3510,8	3510,8	3510,8	3510,8	3510,8	3510,8	3510,8
		Flux
NEDERLAND	Prijzen franco-grens	Fl	163,77	163,77	163,77	163,77	163,77	163,77	163,77	173,77	163,77	163,77	163,77	163,77
	Heffingen	Flux	2262,0	2262,0	2262,0	2262,0	2262,0	2262,0	2262,0	2262,0	2262,0	2262,0	2262,0	2262,0
		Flux

PRIX DE SEUIL
SCHWELLENPREISE
PREZZI D'ENTRATA
DREMPELPRIJZEN

PRIX FRANCO FRONTIERE
FREI-GRENZE-PREISE
PREZZI FRANCO-FRONTIERA
PRIJZEN FRANCO-GRENS

PRELEVEMENTS INTRACOMMUNAUTAIRES
INNERGEMEINSCHAFTLICHE ABSCHÖPFUNGEN
PRELIEVI INTRACOMUNITARI
INTRACOMMUNAUTAIRE HEFFINGEN

PRODUITS LAITIERS
MILCHERZEUGNISSE
PROD. LATT.-CAS.
ZUIVELPRODUCTEN

Pour importations vers : Für Einfuhren nach : Per importazioni verso : Voor invoeren naar :

U.E.B.L. / B.L.E.U.

100 Kg

Provenance Herkunft Provenienza Herkomst	Description - Beschreibung Descrizione - Omschrijving	1 9 6 7										
		J A N				F E B				M A R		
		9-15	16-22	23-29	30-5	6-12	13-19	20-26	27-5	6-12	13-19	
PG 04 : Lait condensé (sans addition de sucre) Latte condensato (senza aggiunta di zuccheri)		Kondensmilch (nicht gezuckert) Gecondenseerde melk (zonder toegevoegde suiker)										
A. BELGIQUE / BELGIE												
Prix de seuil / Schwellenpreise : Belgique Prezzi d'entrata/Drempelprijzen : België		Fb	2349,0									
DEUTSCHLAND (BR)	Frei-Grenze-Preise	DM	155,75	155,75	155,75	155,75	155,75	155,75	155,75	155,75	155,75	155,75
	Abschöpfungen	Fb	1946,9	1946,9	1946,9	1946,9	1946,9	1946,9	1946,9	1946,9	1946,9	1946,9
		Fb	327,1	327,1	327,1	327,1	327,1	327,1	327,1	327,1	327,1	.
FRANCE	Prix franco frontière	Ff	253,47	253,47	253,47	253,47	253,47	253,47	253,47	253,47	253,47	253,47
	Prélèvements	Fb	2567,0	2567,0	2567,0	2567,0	2567,0	2567,0	2567,0	2567,0	2567,0	2567,0
		Fb	-	-	-	-	-	-	-	-	-	.
ITALIA	Prezzi franco-frontiera	Lit	43.885	43.885	43.885	43.885	43.885	43.885	43.885	43.885	43.885	43.885
	Prelievi	Fb	3510,8	3510,8	3510,8	3510,8	3510,8	3510,8	3510,8	3510,8	3510,8	3510,8
		Fb	-	-	-	-	-	-	-	-	-	.
LUXEMBOURG	Prix franco frontière	Flux	2005,0	2005,0	2005,0	2005,0	2005,0	2005,0	2005,0	2005,0	2005,0	2005,0
	Prélèvements	Fb	2005,0	2005,0	2005,0	2005,0	2005,0	2005,0	2005,0	2005,0	2005,0	2005,0
		Fb	269,0	269,0	269,0	269,0	269,0	269,0	269,0	269,0	269,0	.
NEDERLAND	Prijzen franco-grens	Fl	163,77	163,77	163,77	163,77	163,77	163,77	163,77	163,77	163,77	163,77
	Heffingen	Fb	2262,0	2262,0	2262,0	2262,0	2262,0	2262,0	2262,0	2262,0	2262,0	2262,0
		Fb	12,0	12,0	12,0	12,0	12,0	12,0	12,0	12,0	12,0	.
B. LUXEMBURG												
Prix de seuil / Schwellenpreise : Luxembourg Prezzi d'entrata/Drempelprijzen		Flux	2131,6									
BELGIQUE / BELGIE	Prix franco frontière- Prijzen franco-grens	Fb	2402,5	2402,5	2402,5	2402,5	2402,5	2402,5	2402,5	2402,5	2402,5	2402,5
	Prélèvements-Heffingen	Flux	2402,5	2402,5	2402,5	2402,5	2402,5	2402,5	2402,5	2402,5	2402,5	2402,5
		Flux
DEUTSCHLAND (BR)	Frei-Grenze-Preise	DM	155,75	155,75	155,75	155,75	155,75	155,75	155,75	155,75	155,75	155,75
	Abschöpfungen	Flux	1946,9	1946,9	1946,9	1946,9	1946,9	1946,9	1946,9	1946,9	1946,9	1946,9
		Flux
FRANCE	Prix franco frontière	Ff	253,47	253,47	253,47	253,47	253,47	253,47	253,47	253,47	253,47	253,47
	Prélèvements	Flux	2567,0	2567,0	2567,0	2567,0	2567,0	2567,0	2567,0	2567,0	2567,0	2567,0
		Flux
ITALIA	Prezzi franco-frontiera	Lit	43.885	43.885	43.885	43.885	43.885	43.885	43.885	43.885	43.885	43.885
	Prelievi	Flux	3510,8	3510,8	3510,8	3510,8	3510,8	3510,8	3510,8	3510,8	3510,8	3510,8
		Flux
NEDERLAND	Prijzen franco-grens	Fl	163,77	163,77	163,77	163,77	163,77	163,77	163,77	163,77	163,77	163,77
	Heffingen	Flux	2262,0	2262,0	2262,0	2262,0	2262,0	2262,0	2262,0	2262,0	2262,0	2262,0
		Flux

PRIX DE SEUIL
SCHWELLENPREISE
PREZZI D'ENTRATA
DREMPELPRIJZEN

PRIX FRANCO FRONTIERE
FREI-GRENZE-PREISE
PREZZI FRANCO-FRONTIERA
PRIJZEN FRANCO-GRENS

PRELEVEMENTS INTRACOMMUNAUTAIRES
INNERGEMEINSCHAFTLICHE ABSCHOPFUNGEN
PRELIEVI INTRACOMUNITARI
INTRACOMMUNAUTAIRE HEFFINGEN

PRODUITS LAITIERS
MILCHERZEUGNISSE
PROD. LATT.-CAS.
ZUIVELPRODUCTEN

Pour importations vers : Für Einfuhren nach : Per importazioni verso : Voor invoeren naar :

U.E.B.L. / B.L.E.U.

100 Kg

Provenance Herkunft Provenienza Herkomst	Description - Beschreibung Descrizione - Omschrijving	1966										1967		
		MAI	JUN	JUL	AUG	SEP	OCT	NOV	DEC	JAN	FEB			
PG 06 : Gorgonzola et fromages du même groupe Gorgonzola e formaggi dello stesso gruppo		Gorgonzola und Käse derselben Gruppe Gorgonzola en kaassoorten van dezelfde groep												
Prix de seuil / Schwellenpreise : U.E.B.L. Prezzi d'entrata/Drempelprijzen : B.L.E.U.		Fb/ Flux	5.587,1											
DEUTSCHLAND (BR)	Frei-Grenze-Preise	DM	446,28	446,75	446,75	446,75	459,36	461,30	461,30	461,30	461,30	461,30	461,30	
		Fb/ Flux	5578,5	5584,4	5584,4	5584,4	5742,0	5766,3	5766,3	5766,3	5766,3	5766,3		
	Abschöpfungen	Fb/ Flux	1,9	-	-	-	-	-	-	-	-	-	-	
FRANCE	Prix franco frontière	Ff	634,51	636,34	632,06	635,41	643,94	653,12	649,14	652,15	652,57	658,13		
		Fb/ Flux	6426,0	6444,5	6401,2	6435,1	6521,5	6614,5	6574,1	6604,7	6608,9	6665,3		
	Prélèvements	Fb/ Flux	-	-	-	-	-	-	-	-	-	-		
ITALIA	Prezzi franco-frontiera	Lit	79720	78080	77.079	76.434	83.031	85.094	85.030	85.678	87.367	86.332		
		Fb/ Flux	6377,6	6246,4	6166,3	6114,7	6642,4	6807,5	6802,4	6854,2	6989,3	6906,6		
	Prelievi	Fb/ Flux	-	-	-	-	-	-	-	-	-	-		
NEDERLAND	Prijsen franco-grens	Fl	440,29	440,29	440,29	440,29	440,29	440,29	440,29	440,29	440,29	440,29		
		Fb/ Flux	6081,4	6081,4	6081,4	6081,4	6081,4	6081,4	6081,4	6081,4	6081,4	6081,4		
	Heffingen	Fb/ Flux	-	-	-	-	-	-	-	-	-	-		
PG 08 : Emmental et fromages du même groupe Emmental e formaggi dello stesso gruppo		Emmental und Käse derselben Gruppe Emmental en kaassoorten van dezelfde groep												
Prix de seuil / Schwellenpreise : U.E.B.L. Prezzi d'entrata/Drempelprijzen : B.L.E.U.		Fb/ Flux	5.500,0											
DEUTSCHLAND (BR)	Frei-Grenze-Preise	DM	455,84	460,49	462,76	462,76	463,34	464,24	464,63	464,21	464,21	464,21		
		Fb/ Flux	5698,0	5756,2	5784,5	5784,5	5791,8	5803,0	5807,9	5802,6	5802,6	5802,6		
	Abschöpfungen	Fb/ flux	-	-	-	-	-	-	-	-	-	-		
FRANCE	Prix franco frontière	Ff	619,19	627,07	621,38	618,67	613,74	612,80	608,60	609,64	614,41	612,99		
		Fb/ Flux	6270,8	6350,7	6293,0	6265,6	6215,6	6206,1	6163,6	6174,1	6222,4	6208,1		
	Prélèvements	Fb/ Flux	-	-	-	-	-	-	-	-	-	-		
ITALIA	Prezzi franco-frontiera	Lit	84.887	83.745	82.983	82.983	82983	82.983	82.983	83.597	83.935	83.697		
		Fb/ Flux	6791,0	6699,6	6638,6	6638,6	6638,6	6638,6	6638,6	6687,8	6714,8	6695,8		
	Prelievi	Fb/ Flux	-	-	-	-	-	-	-	-	-	-		
NEDERLAND	Prijsen franco-grens	Fl	390,03	390,03	390,03	390,03	390,03	390,03	390,03	390,03	390,03	390,03		
		Fb/ Flux	5387,2	5387,2	5387,2	5387,2	5387,2	5387,2	5387,2	5387,2	5387,2	5387,2		
	Heffingen	Fb/ Flux	-	-	-	-	-	-	-	-	-	-		

PRIX DE SEUIL PRIX FRANCO FRONTIERE PRELEVEMENTS INTRACOMMUNAUTAIRES
 SCHWELLENPREISE FREI-GRENZE-PREISE INNERGEMEINSCHAFTLICHE ABSCHÖPFUNGEN
 PREZZI D'ENTRATA PREZZI FRANCO-FRONTIERA PRELIEVI INTRACOMUNITARI
 DREMPELPRIJZEN PRIJZEN FRANCO-GRENS INTRACOMMUNAUTAIRE HEFFINGEN

PRODUITS LAITIERS
 MILCHERZEUGNISSE
 PROD. LATT.-CAS.
 ZUIVELPRODUCTEN

Pour importations vers : Für Einfuhren nach : Per importazioni verso : Voor invoeren naar :

U.E.B.L. / B.L.E.U.

100 Kg

Provenance Herkunft Provenienza Herkomst	Description - Beschreibung Descrizione - Omschrijving	1 9 6 7									
		J A N			F E B			M A R			
		9-15	16-22	23-29	30-5	6-12	13-19	20-26	27-5	6-12	13-19
PG 06 : Gorgonzola et fromages du même groupe Gorgonzola e formaggi dello stesso gruppo		Gorgonzola und Käse derselben Gruppe Gorgonzola en kaassoorten van dezelfde groep									
Prix de seuil / Schwellenpreise : U.E.B.L. Prezzi d'entrata/Drempelprijzen : B.L.E.U.		Fb/ Flux	5587,1								
DEUTSCHLAND (BR)	Frei-Grenze-Preise	DM	461,30	461,30	461,30	461,30	461,30	461,30	461,30	461,30	461,30
	Abschöpfungen	Fb/ Flux	5766,3	5766,3	5766,3	5766,3	5766,3	5766,3	5766,3	5766,3	5766,3
		Fb/ Flux	-	-	-	-	-	-	-	-	.
FRANCE	Prix franco frontière	Ff	650,67	650,67	653,67	653,67	660,67	660,67	656,67	656,67	663,67
	Prélèvements	Fb/ Flux	6589,7	6589,7	6620,0	6620,0	6690,9	6690,9	6650,4	6650,4	6721,3
		Fb/ Flux	-	-	-	-	-	-	-	-	.
ITALIA	Prezzi franco-frontiera	Lit	87.505	87.505	87.029	87.029	86.553	86.553	85.601	85.601	82.745
	Prelievi	Fb/ Flux	7000,4	7000,4	6962,3	6962,3	6924,2	6924,2	6848,1	6848,1	6619,6
		Fb/ Flux	-	-	-	-	-	-	-	-	.
NEDERLAND	Prijzen franco-grens	Fl	440,29	440,29	440,29	440,29	440,29	440,29	440,29	440,29	
	Heffingen	Fb/ Flux	6081,4	6081,4	6081,4	6081,4	6081,4	6081,4	6081,4	6081,4	6081,4
		Fb/ Flux	-	-	-	-	-	-	-	-	.
PG 08 : Emmental et fromages du même groupe Emmental e formaggi dello stesso gruppo		Emmental und Käse derselben Gruppe Emmental en kaassoorten van dezelfde groep									
Prix de seuil / Schwellenpreise : U.E.B.L. Prezzi d'entrata/Drempelprijzen : B.L.E.U.		Fb/ Flux	5500,0								
DEUTSCHLAND (BR)	Frei-Grenze-Preise	DM	464,21	464,21	464,21	464,21	464,21	464,21	464,21	464,21	464,70
	Abschöpfungen	Fb/ Flux	5802,6	5802,6	5802,6	5802,6	5802,6	5802,6	5802,6	5802,6	5802,8
		Fb/ Flux	-	-	-	-	-	-	-	-	.
FRANCE	Prix franco frontière	Ff	614,67	614,67	614,67	614,67	610,67	610,67	615,67	615,67	617,67
	Prélèvements	Fb/ Flux	6225,1	6225,1	6225,1	6225,1	6184,6	6184,6	6235,2	6235,2	6255,5
		Fb/ Flux	-	-	-	-	-	-	-	-	.
ITALIA	Prezzi franco-frontiera	Lit	83.935	83.935	83.935	83.935	83.459	83.459	83.935	83.935	83.935
	Prelievi	Fb/ Flux	6714,8	6714,8	6714,8	6714,8	6676,7	6676,7	6714,8	6714,8	6714,8
		Fb/ Flux	-	-	-	-	-	-	-	-	.
NEDERLAND	Prijzen franco-grens	Fl	390,03	390,03	390,03	390,03	390,03	390,03	390,03	390,03	
	Heffingen	Fb/ Flux	5387,2	5387,2	5387,2	5387,2	5387,2	5387,2	5387,2	5387,2	5387,2
		Fb/ Flux	-	-	-	-	-	-	-	-	.

PRIX DE SEUIL
SCHWELLENPREISE
PREZZI D'ENTRATA
DREMPELPRIJZEN

PRIX FRANCO FRONTIERE
FREI-GRENZE-PREISE
PREZZI FRANCO-FRONTIERA
PRIJZEN FRANCO-GRENS

PRELEVEMENTS INTRACOMMUNAUTAIRES
INNERGEMEINSCHAFTLICHE ABSCHÖPFUNGEN
PRELIEVI INTRACOMUNITARI
INTRACOMMUNAUTAIRE HEFFINGEN

PRODUITS LAITIERS
MILCHERZEUGNISSE
PROD. LATT.-CAS.
ZUIVELPRODUCTEN

Pour importations vers : Für Einfuhren nach : Per importazioni verso : Voor invoeren naar :

U.E.B.L. / B.L.E.U.

100 Kg

Provenance Herkunft Provenienza Herkomst	Description - Beschreibung Descrizione - Omschrijving	1966										1967	
		MAI	JUN	JUL	AUG	SEP	OCT	NOV	DEC	JAN	FEB		
PG 09 : Gouda et fromages du même groupe Gouda e formaggi dello stesso gruppo		Gouda und Käse derselben Gruppe Gouda en kaassoorten van dezelfde groep											
Prix de seuil / Schwellenpreise : U.E.B.L. Fb/ Prezzi d'entrata/Drempelprijzen : B.L.E.U. Flux		5.115,0										5.537,0 ²⁾	
DEUTSCHLAND (BR)	Frei-Grenze-Preise	DM	333,92	334,23	334,23	334,23	337,08	345,96	348,78	348,78	350,75	359,96	
		Fb/ Flux	4174,0	4177,9	4177,9	4177,9	4213,4	4324,5	4359,8	4359,8	4384,4	4499,5	
	Abschöpfungen	Fb/ Flux	816,0	812,1	812,1	812,1	787,9	665,4	630,2	630,2	1014,0	912,5	
FRANCE	Prix franco frontière	Ff	549,19	567,34	570,32	568,64	570,67	569,61	567,30	571,06	572,06	568,49	
		Fb/ Flux	5561,9	5745,7	5775,9	5758,9	5779,5	5768,7	5745,4	5783,4	5793,5	5757,4	
	Prélèvements	Fb/ Flux	-	-	-	-	-	-	-	-	-	-	
ITALIA	Prezzi franco-frontiera	Lit	87.760	84.872	81.434	80.021	79.699	79.699	79.604	77.588	74.663	72.984	
		Fb/ Flux	7.020,4	6789,7	6514,7	6401,7	6375,9	6375,9	6368,3	6206,4	5973,0	5838,7	
	Prelievi	Fb/ Flux	-	-	-	-	-	-	-	-	-	-	
NEDERLAND	Prijzen franco-grens	Fl	307,26	307,78	307,78	309,39	317,25	322,76	322,76	322,76	331,62	337,75	
		Fb/ Flux	4244,0	4251,1	4251,1	4273,3	4381,7	4458,0	4458,0	4458,0	4580,4	4665,1	
	Heffingen	Fb/ Flux	334,3 ¹⁾	334,3 ¹⁾	334,3 ¹⁾	303,2 ¹⁾	182,6 ¹⁾	99,8 ¹⁾	99,8 ¹⁾	99,8 ¹⁾	385,7 ¹⁾	314,7 ¹⁾	
PG 10 : Saint-Paulin et fromages du même groupe Saint-Paulin e formaggi dello stesso gruppo		Saint-Paulin und Käse derselben Gruppe Saint-Paulin en kaassoorten van dezelfde groep											
Prix de seuil / Schwellenpreise : U.E.B.L. Fb/ Prezzi d'entrata/Drempelprijzen : B.L.E.U. Flux		5.312,5											
DEUTSCHLAND (BR)	Frei-Grenze-Preise	DM	379,32	393,40	393,40	389,65	388,55	393,09	393,40	393,40	393,40	393,40	
		Fb/ Flux	4741,5	4917,5	4917,5	4870,6	4856,9	4913,6	4917,5	4917,5	4917,5	4917,5	
	Abschöpfungen	Fb/ Flux	446,0	270,0	270,0	316,9	330,6	273,9	270,0	270,0	270,0	270,0	
FRANCE	Prix franco frontière	Ff	563,48	563,67	563,67	563,67	563,67	578,32	583,67	583,67	583,67	583,67	
		Fb/ Flux	5706,6	5708,6	5708,6	5708,6	5708,6	5856,9	5911,1	5911,1	5911,1	5911,1	
	Prélèvements	Fb/ Flux	-	-	-	-	-	-	-	-	-	-	
ITALIA	Prezzi franco-frontiera	Lit	75066	74177	73.747	73.225	74.431	75.129	75.668	76.695	76.895	76.404	
		Fb/ Flux	6005,4	5934,2	5899,8	5858,0	5954,5	6010,3	6053,5	6135,6	6151,6	6112,3	
	Prelievi	Fb/ Flux	-	-	-	-	-	-	-	-	-	-	
NEDERLAND	Prijzen franco-grens	Fl	357,18	357,73	357,73	358,37	364,18	369,71	369,71	369,71	375,65	377,71	
		Fb/ Flux	4933,4	4941,0	4941,0	4949,9	5030,1	5106,5	5106,5	5106,5	5188,5	5217,0	
	Heffingen	Fb/ Flux	2,9	- 1)	- 1)	- 1)	- 1)	- 1)	- 1)	- 1)	- 1)	- 1)	

1) Marchandise accompagnée d'un document D.D.4 certifiant que le montant compensatoire est perçu (Règl. 9/65/CEE et 12/65/CEE)
Waren begleitet von einem Dokument D.D.4, aus dem sich ergibt, dass eine Ausgleichsabgabe erhoben wird (Verordn. 9/65/EWG und 12/65/EWG)
Merce accompagnata dal certificato modello D.D.4, attestante che l'importo di compensazione è stato riscosso (Reg. 9/65/CEE e 12/65/CEE)
Goederen vergezeld van een document D.D.4 waaruit blijkt, dat het compenserend bedrag geheven werd (Verord. 9/65/EEG en 12/65/EEG)

2) Valable à partir du : / Gültig ab : / Valido a partire dal : / Geldig vanaf i 2/1/1967

PRIX DE SEUIL
SCHWELLENPREISE
PREZZI D'ENTRATA
DREMPELPRIJZEN

PRIX FRANCO FRONTIERE
FREI-GRENZE-PREISE
PREZZI FRANCO-FRONTIERA
PRIJZEN FRANCO-GRENS

PRELEVEMENTS INTRACOMMUNAUTAIRES
INNERGEMEINSCHAFTLICHE ABSCHÖPFUNGEN
PRELIEVI INTRACOMUNITARI
INTRACOMMUNAUTAIRE HEFFINGEN

PRODUITS LAITIERS
MILCHERZEUGNISSE
PROD. LATT.-CAS.
ZUIVELPRODUCTEN

Pour importations vers : Für Einfuhren nach : Per importazioni verso : Voor invoeren naar :

U.E.B.L. / B.L.E.U.

100 Kg

Provenance Herkunft Provenienza Herkomst	Description - Beschreibung Descrizione - Omschrijving	1 9 6 7										
		J A N			F E B				M A R			
		9-15	16-22	23-29	30-5	6-12	13-19	20-26	27-5	6-12	13-19	
PG 09 : Gouda et fromages du même groupe Gouda e formaggi dello stesso gruppo		Gouda und Käse derselben Gruppe Gouda en kaassoorten van dezelfde groep										
Prix de seuil / Schwellenpreise : U.E.B.L. Prezzi d'entrata/Drempelprijzen : B.L.E.U.		Fb/ Flux	5537,0									
DEUTSCHLAND (BR)	Frei-Grenze-Preise	DM	348,78	348,78	355,57	355,57	360,91	360,91	360,91	360,91	366,24	
	Abschöpfungen	Fb/ Flux	4359,8	4359,8	4444,6	4444,6	4511,4	4511,4	4511,4	4511,4	4578,0	
FRANCE	Prix franco frontière	Ff	572,67	572,67	569,67	569,67	566,67	566,67	570,67	570,67	569,67	
	Prélèvements	Fb/ Flux	5799,7	5799,7	5769,3	5769,3	5739,0	5739,0	5779,5	5779,5	5769,3	
ITALIA	Prezzi franco-frontiera	Lit	74.939	74.939	73.987	73.987	73.511	73.511	71.607	71.607	71.607	
	Prelievi	Fb/ Flux	5995,1	5995,1	5919,0	5919,0	5880,9	5880,9	5728,6	5728,6	5728,6	
NEDERLAND	Prijzen franco-grens	Fl	332,75	332,75	337,75	337,75	337,75	337,75	337,75	337,75	337,75	
	Heffingen	Fb/ Flux	4596,0	4596,0	4665,1	4665,1	4665,1	4665,1	4665,1	4665,1	4665,1	
		Fb/ Flux	383,8 ¹⁾	383,8 ¹⁾	314,7 ¹⁾	314,7 ¹⁾	314,7 ¹⁾	314,7 ¹⁾	314,7 ¹⁾	314,7 ¹⁾	314,7 ¹⁾	.
PG 10 : Saint-Paulin et fromages du même groupe Saint-Paulin e formaggi dello stesso gruppo		Saint-Paulin und Käse derselben Gruppe Saint-Paulin en kaassoorten van dezelfde groep										
Prix de seuil / Schwellenpreise : U.E.B.L. Prezzi d'entrata/Drempelprijzen : B.L.E.U.		Fb/ Flux	5312,5									
DEUTSCHLAND (BR)	Frei-Grenze-Preise	DM	393,40	393,40	393,40	393,40	393,40	393,40	393,40	393,40	393,40	
	Abschöpfungen	Fb/ Flux	4917,5	4917,5	4917,5	4917,5	4917,5	4917,5	4917,5	4917,5	4917,5	
FRANCE	Prix franco frontière	Ff	583,67	583,67	583,67	583,67	583,67	583,67	583,67	583,67	583,67	
	Prélèvements	Fb/ Flux	5911,1	5911,1	5911,1	5911,1	5911,1	5911,1	5911,1	5911,1	5911,1	
ITALIA	Prezzi franco-frontiera	Lit	77.033	77.033	76.557	76.557	76.557	76.557	76.081	76.081	76.081	
	Prelievi	Fb/ Flux	6162,6	6162,6	6124,6	6124,6	6124,6	6124,6	6086,5	6086,5	6086,5	
NEDERLAND	Prijzen franco-grens	Fl	377,71	377,71	377,71	377,71	377,71	377,71	377,71	377,71	377,71	
	Heffingen	Fb/ Flux	5217,0	5217,0	5217,0	5217,0	5217,0	5217,0	5217,0	5217,0	5217,0	
		Fb/ Flux	- ¹⁾	- ¹⁾	- ¹⁾	- ¹⁾	- ¹⁾	- ¹⁾	- ¹⁾	- ¹⁾	- ¹⁾	.

1) Marchandise accompagnée d'un document D.D.4 certifiant que le montant compensatoire est perçu (Règl. 9/65/CEE et 12/65/CEE)
Waren begleitet von einem Dokument D.D.4, aus dem sich ergibt, dass eine Ausgleichsabgabe erhoben wird (Verord. 9/65/EGW und 12/65/EGW)
Merce accompagnata dal certificato modello D.D.4, attestante che l'importo di compensazione è stato riscosso (Reg. 9/65/CEE e 12/65/CEE)
Goederen vergezld van een document D.D.4 waaruit blijkt, dat het compenserend bedrag geheven werd (Verord. 9/65/EEG en 12/65/EEG)

PRIX DE SEUIL
SCHWELLENPREISE
PREZZI D'ENTRATA
DREMPELPRIJZEN

PRIX FRANCO FRONTIERE
PREI-GRENZE-PREISE
PREZZI FRANCO-FRONTIERA
PRIJZEN FRANCO-GRENS

PRELEVEMENTS INTRACOMMUNAUTAIRES
INNERGEMEINSCHAFTLICHE ABSCHÖPFUNGEN
PRELIEVI INTRACOMUNITARI
INTRACOMMUNAUTAIRE HEFFINGEN

PRODUITS LAITIERS
MILCHERZEUGNISSE
PROD. LATT.-CAS.
ZUIVELPRODUCTEN

Pour importations vers : Für Einfuhren nach : Per importazioni verso : Voor invoeren naar :

U.E.B.L. / B.L.E.U.

100 Kg

Provenance Herkunft Provenienza Herkomst	Description - Beschreibung Descrizione - Omschrijving	1966								1967		
		MAI	JUN	JUL	AUG	SEP	OCT	NOV	DEC	JAN	FEB	
PG 11 : Camembert et fromages du même groupe Camembert e formaggi dello stesso gruppo		Camembert und Käse derselben Gruppe Camembert en kaassoorten van dezelfde groep										
Prix de seuil / Schwellenpreise : U.E.B.L. Prezzi d'entrata/Drempelprijzen : B.L.E.U.		Fb/ Flux	5.948,4									
DEUTSCHLAND (BR)	Frei-Grenze-Preise	DM	484,93	489,92	496,93	515,31	511,58	517,24	518,56	519,48	519,36	524,40
		Fb/ Flux	6061,6	6124,0	6211,6	6441,3	6394,8	6465,5	6482,0	6493,6	6492,0	6555,0
	Abschöpfungen	Fb/ Flux	-	-	-	-	-	-	-	-	-	-
FRANCE	Prix franco frontière	Ff	616,47	614,34	597,76	611,95	616,47	616,47	616,47	616,47	616,47	616,47
		Fb/ Flux	6243,3	6221,7	6053,8	6197,6	6243,3	6243,3	6243,3	6243,3	6243,3	6243,3
	Prélèvements	Fb/ Flux	-	-	-	-	-	-	-	-	-	-
ITALIA	Prezzi franco-frontiera	Lit	73164	72273	71.951	71.797	75.034	76.588	77.509	78.123	78.323	76.914
		Fb/ Flux	5853,1	5781,8	5756,0	5743,8	6002,7	6.127,0	6200,7	6249,9	6265,8	6153,1
	Prelievi	Fb/ Flux	-	-	-	-	-	-	-	-	-	-
NEDERLAND	Prijzen franco-grens	Ff	422,46	422,46	422,46	422,46	422,46	422,46	422,46	422,46	422,46	422,46
		Fb/ Flux	5835,1	5835,1	5835,1	5835,1	5835,1	5835,1	5835,1	5835,1	5835,1	5835,1
	Heffingen	Fb/ Flux	-	-	-	-	-	-	-	-	-	-
PG 13 : Lactose		Laktose		Lattosio				Melksuiker				
Prix de seuil / Schwellenpreise : U.E.B.L. Prezzi d'entrata/Drempelprijzen : B.L.E.U.		Fb/ Flux	2.012,5									
DEUTSCHLAND (BR)	Frei-Grenze-Preise	DM	143,33	146,05	146,05	146,05	146,05	146,05	146,05	146,05	146,05	146,05
		Fb/ Flux	1791,6	1825,6	1825,6	1825,6	1825,6	1825,6	1825,6	1825,6	1825,6	1825,6
	Abschöpfungen	Fb/ Flux	47,2	13,2	13,2	13,2	13,2	13,2	13,2	13,2	13,2	13,2
FRANCE	Prix franco frontière	Ff	191,27	191,27	191,27	191,27	191,27	191,27	191,27	191,27	191,27	192,23
		Fb/ Flux	1937,1	1937,1	1937,1	1937,1	1937,1	1937,1	1937,1	1937,1	1937,1	1946,8
	Prélèvements	Fb/ Flux	-	-	-	-	-	-	-	-	-	-
ITALIA	Prezzi franco-frontiera	Lit	29.077	28.506	28.125	28.125	28.125	28.125	28.125	28.125	29.783	34.449
		Fb/ Flux	2326,2	2280,5	2250,0	2250,0	2250,0	2250,0	2250,0	2250,0	2382,7	2755,9
	Prelievi	Fb/ Flux	-	-	-	-	-	-	-	-	-	-
NEDERLAND	Prijzen franco-grens	Ff	111,24	111,24	111,24	111,24	111,24	111,24	111,24	111,24	111,24	111,24
		Fb/ Flux	1536,5	1536,5	1536,5	1536,5	1536,5	1536,5	1536,5	1536,5	1536,5	1536,5
	Heffingen	Fb/ Flux	302,3	302,3	302,3	302,3	302,3	302,3	302,3	302,3	302,3	302,3

PRIX DE SEUIL	PRIX FRANCO FRONTIERE	PRELEVEMENTS INTRACOMMUNAUTAIRES
SCHWELLENPREISE	FREI-GRENZE-PREISE	INNERGEMEINSCHAFTLICHE ABSCHÖPFUNGEN
PREZZI D'ENTRATA	PREZZI FRANCO-FRONTIERA	PRELIEVI INTRACOMUNITARI
DREMPELPRIJZEN	PRIJZEN FRANCO-GRENS	INTRACOMMUNAUTAIRE HEFFINGEN

PRODUITS LAITIERS MILCHERZEUGNISSE PROD. LATT.-CAS. ZUIVELPRODUCTEN
--

Pour importations vers : Für Einfuhren nach : Per importazioni verso : Voor invoeren naar :

U.E.B.L. / B.L.E.U.

100 Kg

Provenance Herkunft Provenienza Herkomst	Description - Beschreibung Descrizione - Omschrijving	1 9 6 7										
		J A N			F E B				M A R			
		9-15	16-22	23-29	30-5	6-12	13-19	20-26	27-5	6-12	13-19	
PG 11 : Camembert et fromages du même groupe Camembert e formaggi dello stesso gruppo		Camembert und Käse derselben Gruppe Camembert en kaassoorten van dezelfde groep										
Prix de seuil / Schwellenpreise : U.E.B.L. Prezzi d'entrata/Drempelprijzen : B.L.E.U.		Fb/ Flux	5948,4									
DEUTSCHLAND (BR)	Frei-Grenze-Preise	DM	516,74	516,74	525,13	525,13	526,29	526,29	521,05	521,05	525,13	
		Fb/ Flux	6459,8	6459,8	6564,1	6564,1	6578,6	6578,6	6513,1	6513,1	6564,1	
	Abschöpfungen	Fb/ Flux	-	-	-	-	-	-	-	-	.	
FRANCE	Prix franco frontière	Ff	616,47	616,47	616,47	616,47	616,47	616,47	616,47	616,47	616,47	
		Fb/ Flux	6243,3	6243,3	6243,3	6243,3	6243,3	6243,3	6243,3	6243,3	6243,3	
	Prélèvements	Fb/ Flux	-	-	-	-	-	-	-	-	.	
ITALIA	Prezzi franco-frontiera	Lit	78.641	78.641	77.985	77.985	77.985	77.985	74.653	74.653	74.177	
		Fb/ Flux	6276,9	6276,9	6238,8	6238,8	6238,8	6238,8	5972,2	5972,2	5934,2	
	Prelievi	Fb/ Flux	-	-	-	-	-	-	-	-	.	
NEDERLAND	Prijzen franco-grens	Ff	422,46	422,46	422,46	422,46	422,46	422,46	422,46	422,46	422,46	
		Fb/ Flux	5835,1	5835,1	5835,1	5835,1	5835,1	5835,1	5835,1	5835,1	5835,1	
	Heffingen	Fb/ Flux	-	-	-	-	-	-	-	-	.	
PG 13 : Lactose		Laktose										
Lactose		Lattosio										
Lattosio		Melksuiker										
Prix de seuil / Schwellenpreise : U.E.B.L. Prezzi d'entrata/Drempelprijzen : B.L.E.U.		Fb/ Flux	2012,5									
DEUTSCHLAND (BR)	Frei-Grenze-Preise	DM	146,05	146,05	146,05	146,05	146,05	146,05	146,05	146,05	146,05	
		Fb/ Flux	1825,6	1825,6	1825,6	1825,6	1825,6	1825,6	1825,6	1825,6	1825,6	
	Abschöpfungen	Fb/ Flux	13,2	13,2	13,2	13,2	13,2	13,2	13,2	13,2	.	
FRANCE	Prix franco frontière	Ff	191,27	191,27	191,27	191,27	191,27	191,27	194,27	194,27	194,27	
		Fb/ Flux	1937,1	1937,1	1937,1	1937,1	1937,1	1937,1	1967,5	1967,5	1967,5	
	Prélèvements	Fb/ Flux	-	-	-	-	-	-	-	-	.	
ITALIA	Prezzi franco-frontiera	Lit	28.125	28.125	33.837	33.837	33.837	33.837	35.741	35.741	35.741	
		Fb/ Flux	2250,0	2250,0	2707,0	2707,0	2707,0	2707,0	2859,3	2859,3	2859,3	
	Prelievi	Fb/ Flux	-	-	-	-	-	-	-	-	.	
NEDERLAND	Prijzen franco-grens	Ff	111,24	111,24	111,24	111,24	111,24	111,24	111,24	111,24	111,24	
		Fb/ Flux	1536,5	1536,5	1536,5	1536,5	1536,5	1536,5	1536,5	1536,5	1536,5	
	Heffingen	Fb/ Flux	302,3	302,3	302,3	302,3	302,3	302,3	302,3	302,3	.	

PRIX DE SEUIL
SCHWELLENPREISE
PREZZI D'ENTRATA
DREMPELPRIJZEN

PRIX FRANCO FRONTIERE
FREI-GRENZE-PREISE
PREZZI FRANCO-FRONTIERA
PRIJZEN FRANCO-GRENS

PRELEVEMENTS INTRACOMMUNAUTAIRES
INNERGEMEINSCHAFTLICHE ABSCHÖPFUNGEN
PRELIEVI INTRACOMUNITARI
INTRACOMMUNAUTAIRE HEFFINGEN

PRODUITS LAITIERS
MILCHERZEUGNISSE
PROD. LATT.-CAS.
ZUIVELPRODUCTEN

Pour importations vers : Für Einfuhren nach : Per importazioni verso : Voor invoeren naar :

U.E.B.L. / B.L.E.U.

100 Kg

Provenance Herkunft Provenienza Herkomst	Description - Beschreibung Descrizione - Omschrijving	1966										1967		
		MAI	JUN	JUL	AUG	SEP	OCT	NOV	DEC	JAN	FEB			
FG 14 :	Beurre Butter Burro Boter													
A. BELGIQUE / BELGIE														
Prix de seuil / Schwellenpreise : Belgique Prezzi d'entrata/Drempelprijzen België		Fb	10.363,0											
DEUTSCHLAND (BR)	Frei-Grenze-Preise	DM	664,03	664,03	664,03	664,03	664,03	664,03	664,03	664,03	664,03	664,03	664,03	664,03
		Fb	8300,4	8300,4	8300,4	8300,4	8300,4	8300,4	8300,4	8300,4	8300,4	8300,4	8300,4	8300,4
	Abschöpfungen	Fb	1812,6	1812,6	1812,6	1812,6	1812,6	1812,6	1812,6	1812,6	1812,6	1812,6	1812,6	1812,6
FRANCE	Prix franco frontière	Ff	861,06	865,54	865,99	855,73	855,60	855,73	857,47	857,54	861,12	861,03	861,03	861,03
		Fb	8720,4	8763,7	8770,3	8666,4	8665,1	8666,4	8684,0	8684,7	8721,0	8720,1	8720,1	8720,1
	Prélèvements	Fb	1394,0	1345,9	1345,9	1424,3	1447,2	1447,2	1447,2	1437,4	1396,6	1396,6	1396,6	1396,6
ITALIA	Prezzi franco-frontiera	Lit	91.308	91.089	89.986	89.986	91.860	92.569	96.246	95.055	94.557	93.221	93.221	93.221
		Fb	7304,6	7278,1	7198,9	7198,9	7348,8	7405,5	7699,7	7604,4	7564,6	7457,7	7457,7	7457,7
	Prelievi	Fb	2808,4	2825,9	2914,1	2914,1	2764,2	2701,4	2413,3	2508,6	2548,4	2655,3	2655,3	2655,3
LUXEMBOURG	Prix franco frontière	Flux	8918,9	8918,9	8918,9	8918,9	8918,9	8918,9	8918,9	8918,9	8918,9	8918,9	8918,9	8918,9
		Fb	8918,9	8918,9	8918,9	8918,9	8918,9	8918,9	8918,9	8918,9	8918,9	8918,9	8918,9	8918,9
	Prélèvements	Fb	- 1)	- 1)	- 1)	- 1)	- 1)	- 1)	- 1)	- 1)	- 1)	- 1)	- 1)	- 1)
NEDERLAND	Prijzen franco-grens	Ff	519,72	519,72	519,72	519,72	519,72	519,72	519,72	519,72	519,72	519,72	532,57	532,57
		Fb	7178,5	7178,5	7178,5	7178,5	7178,5	7178,5	7178,5	7178,5	7178,5	7178,5	7355,9	7355,9
	Heffingen	Fb	2198,0	2198,0	2198,0	2198,0	2198,0	2198,0	2198,0	2198,0	2198,0	2198,0	2020,6	2020,6
B. LUXEMBOURG														
Prix de seuil / Schwellenpreise : Luxembourg Prezzi d'entrata/Drempelprijzen		Flux	9.376,0											
BELGIQUE / BELGIE	Prix franco frontière- Prijzen franco-grens	Fb	9.883,5	9.883,5	9.883,5	9.883,5	9.883,5	9.883,5	9.883,5	9.883,5	9.883,5	9.887,4	9903,5	9906,7
		Flux	9.883,5	9.883,5	9.883,5	9.883,5	9.883,5	9.883,5	9.883,5	9.883,5	9.887,4	9903,5	9906,7	9906,7
	Prélèvements-Heffingen	Flux
DEUTSCHLAND (BR)	Frei-Grenze-Preise	DM	664,03	664,03	664,03	664,03	664,03	664,03	664,03	664,03	664,03	664,03	664,03	664,03
		Flux	8300,4	8300,4	8300,4	8300,4	8300,4	8300,4	8300,4	8300,4	8300,4	8300,4	8300,4	8300,4
	Abschöpfungen	Flux
FRANCE	Prix franco frontière	Ff	861,06	865,54	865,99	855,73	855,60	855,73	857,47	857,54	861,12	861,03	861,03	861,03
		Flux	8720,4	8763,7	8770,3	8666,4	8665,1	8666,4	8684,0	8684,7	8721,0	8720,1	8720,1	8720,1
	Prélèvements	Flux
ITALIA	Prezzi franco-frontiera	Lit	91.308	91.089	89.986	89.986	91.860	92.569	96.246	95.055	94.557	93.221	93.221	93.221
		Flux	7304,6	7278,1	7198,9	7198,9	7348,8	7405,5	7699,7	7604,4	7564,6	7457,7	7457,7	7457,7
	Prelievi	Flux
NEDERLAND	Prijzen franco-grens	Ff	519,72	519,72	519,72	519,72	519,72	519,72	519,72	519,72	519,72	519,72	532,57	532,57
		Flux	7178,5	7178,5	7178,5	7178,5	7178,5	7178,5	7178,5	7178,5	7178,5	7178,5	7355,9	7355,9
	Heffingen	Flux

1) Marchandise accompagnée d'un document D.D.4 certifiant que le montant compensatoire est perçu (Règl. 9/65/CEE et 12/65/CEE)
Waren begleitet von einem Dokument D.D.4, aus dem sich ergibt, dass eine Ausgleichsabgabe erhoben wird (Verordn. 9/65/EWG und 12/65/EWG)
Merce accompagnata dal certificato modello D.D.4, attestante che l'importo di compensazione è stato riscosso (Reg. 9/65/CEE e 12/65/CEE)
Goederen vergezeld van een document D.D.4, waaruit blijkt, dat het compenserend bedrag geheven werd (Verord. 9/65/EEG en 12/65/EEG)

PRIX DE SEUIL PRIX FRANCO FRONTIERE PRELEVEMENTS INTRACOMMUNAUTAIRES
 SCHWELLENPREISE FREI-GRENZE-PREISE INNERGEMEINSCHAFTLICHE ABSCHÖPFUNGEN
 PREZZI D'ENTRATA PREZZI FRANCO-FRONTIERA PRELIEVI INTRACOMUNITARI
 DREMPELPRIJZEN PRIJZEN FRANCO-GRENS INTRACOMMUNAUTAIRE HEFFINGEN

PRODUITS LAITIERS
 MILCHERZEUGNISSE
 PROD. LATT.-CAS.
 ZUIVELPRODUCTEN

Pour importations vers : Für Einfuhren nach : Per importazioni verso : Voor invoeren naar :

U.E.B.L. / B.L.E.U.

100 Kg

Provenance Herkunft Provenienza Herkomst	Description - Beschreibung Descrizione - Omschrijving	1 9 6 7																		
		J A N				F E B				M A R										
		9-15	16-22	23-29	30-5	6-12	13-19	20-26	27-5	6-12	13-19									
PG 14 :	Beurre	Butter	Barro	Boter																
A. BELGIQUE / BELGIE																				
Prix de seuil / Schwellenpreise : Belgique Prezzi d'entrata/Drempelprijzen : België		Fb	10.363,0																	
DEUTSCHLAND (BR)	Frei-Grenze-Preise	DM	664,03	664,03	664,03	664,03	664,03	664,03	664,03	664,03	664,03	664,03	664,03	664,03	664,03	664,03	664,03	664,03	664,03	664,03
		Fb	8300,4	8300,4	8300,4	8300,4	8300,4	8300,4	8300,4	8300,4	8300,4	8300,4	8300,4	8300,4	8300,4	8300,4	8300,4	8300,4	8300,4	8300,4
	Abschöpfungen	Fb	1812,6	1812,6	1812,6	1812,6	1812,6	1812,6	1812,6	1812,6	1812,6	1812,6	1812,6	1812,6	1812,6	1812,6	1812,6	1812,6	1812,6	1812,6
FRANCE	Prix franco frontière	Ff	861,67	861,67	860,67	860,67	862,67	862,67	862,67	862,67	858,67	858,67	858,67	860,67						
		Fb	8726,6	8726,6	8716,4	8716,4	8736,7	8736,7	8736,7	8736,7	8696,2	8696,2	8696,2	8716,4						
	Prélèvements	Fb	1396,6	1396,6	1396,6	1396,6	1396,6	1396,6	1396,6	1396,6	1396,6	1396,6	1396,6	1396,6	1396,6	1396,6	1396,6	1396,6	1396,6	1396,6
ITALIA	Prezzi franco-frontiera	Lit	94.977	94.977	93.531	93.531	93.531	93.531	93.531	93.531	92.567	92.567	92.085							
		Fb	7598,2	7598,2	7482,5	7482,5	7482,5	7482,5	7482,5	7482,5	7405,4	7405,4	7366,8							
	Prelievi	Fb	2514,8	2514,8	2630,5	2630,5	2630,5	2630,5	2630,5	2630,5	2707,6	2707,6	2707,6	2707,6	2707,6	2707,6	2707,6	2707,6	2707,6	2707,6
LUXEMBOURG	Prix franco frontière	Flux	8918,9	8918,9	8918,9	8918,9	8918,9	8918,9	8918,9	8918,9	8918,9	8918,9	8918,9	8918,9	8918,9	8918,9	8918,9	8918,9	8918,9	8918,9
		Fb	8918,9	8918,9	8918,9	8918,9	8918,9	8918,9	8918,9	8918,9	8918,9	8918,9	8918,9	8918,9	8918,9	8918,9	8918,9	8918,9	8918,9	8918,9
	Prélèvements	Fb	- 1)	- 1)	- 1)	- 1)	- 1)	- 1)	- 1)	- 1)	- 1)	- 1)	- 1)	- 1)	- 1)	- 1)	- 1)	- 1)	- 1)	- 1)
NEDERLAND	Prijzen franco-grens	Ff	519,72	519,72	519,72	519,72	519,72	519,72	519,72	519,72	559,69	559,69	559,69							
		Fb	7178,5	7178,5	7178,5	7178,5	7178,5	7178,5	7178,5	7178,5	7730,5	7730,5	7730,5							
	Heffingen	Fb	2198,0	2198,0 ¹⁾	2198,0 ¹⁾	2198,0 ¹⁾	2198,0 ¹⁾	2198,0 ¹⁾	2198,0 ¹⁾	2198,0 ¹⁾	2198,0 ¹⁾	1646,0 ¹⁾	1646,0 ¹⁾	1646,0 ¹⁾	1646,0 ¹⁾	1646,0 ¹⁾	1646,0 ¹⁾	1646,0 ¹⁾	1646,0 ¹⁾	1646,0 ¹⁾
B. LUXEMBOURG																				
Prix de seuil / Schwellenpreise : Luxembourg Prezzi d'entrata/Drempelprijzen : Luxembourg		Flux	9376,0																	
BELGIQUE / BELGIE	Prix franco frontière-Prijzen franco-grens	Fb	9903,5	9903,5	9903,5	9903,5	9903,5	9903,5	9903,5	9903,5	9913,5	9913,5	9913,5							
		Flux	9903,5	9903,5	9903,5	9903,5	9903,5	9903,5	9903,5	9903,5	9913,5	9913,5	9913,5							
	Prélèvements-Heffingen	Flux
DEUTSCHLAND (BR)	Frei-Grenze-Preise	DM	664,03	664,03	664,03	664,03	664,03	664,03	664,03	664,03	664,03	664,03	664,03	664,03	664,03	664,03	664,03	664,03	664,03	664,03
		Flux	8300,4	8300,4	8300,4	8300,4	8300,4	8300,4	8300,4	8300,4	8300,4	8300,4	8300,4	8300,4	8300,4	8300,4	8300,4	8300,4	8300,4	8300,4
	Abschöpfungen	Flux
FRANCE	Prix franco frontière	Ff	861,67	861,67	860,67	860,67	862,67	862,67	862,67	862,67	858,67	858,67	860,67							
		Flux	8726,6	8726,6	8716,4	8716,4	8736,7	8736,7	8736,7	8736,7	8696,2	8696,2	8716,4							
	Prélèvements	Flux
ITALIA	Prezzi franco-frontiera	Lit	94.977	94.977	93.531	93.531	93.531	93.531	93.531	93.531	92.567	92.567	92.085							
		Flux	7598,2	7598,2	7482,5	7482,5	7482,5	7482,5	7482,5	7482,5	7405,4	7405,4	7366,8							
	Prelievi	Flux
NEDERLAND	Prijzen franco-grens	Ff	519,72	519,72	519,72	519,72	519,72	519,72	519,72	519,72	559,69	559,69	559,69							
		Flux	7178,5	7178,5	7178,5	7178,5	7178,5	7178,5	7178,5	7178,5	7730,5	7730,5	7730,5							
	Heffingen	Flux

1) Marchandise accompagnée d'un document D.D.4 certifiant que le montant compensatoire est perçu (Règl. 9/65/CEE et 12/65/CEE)
 Waren begleitet von einem Dokument D.D.4, aus dem sich ergibt, dass eine Ausgleichsabgabe erhoben wird (Verord. 9/65/EGW und 12/65/EGW)
 Merce accompagnata dal certificato modello D.D.4, attestante che l'importo di compensazione è stato riscosso (Reg. 9/65/CEE e 12/65/CEE)
 Goederen vergezeld van een document D.D.4 waaruit blijkt, dat het compenserend bedrag geheven werd (Verord. 9/65/EEG en 12/65/EEG)

PRIX DE SEUIL
SCHWELLENPREISE
PREZZI D'ENTRATA
DREMPELPRIJZEN

PRIX FRANCO FRONTIERE
FREI-GRENZE-PREISE
PREZZI FRANCO-FRONTIERA
PRIJZEN FRANCO-GRENS

PRELEVEMENTS INTRACOMMUNAUTAIRES
INNERGEMEINSCHAFTLICHE ABSCHÖPFUNGEN
PRELIEVI INTRACOMUNITARI
INTRACOMMUNAUTAIRE HEFFINGEN

PRODUITS LAITIERS
MILCHERZEUGNISSE
PROD. LATT.-CAS.
ZUIVELPRODUCTEN

Pour importations vers : Für Einfuhren nach : Per importazioni verso : Voor invoeren naar :

U.E.B.L. / B.L.E.U.

100 Kg

Provenance Herkunft Provenienza Herkomst	Description - Beschreibung Descrizione - Omschrijving	1966									1967		
		MAI	JUN	JUL	AUG	SEP	OCT	NOV	DEC	JAN	FEB		
CHE : C h e d d a r													
Prix de seuil / Schwellenpreise : U.E.B.L. Prezzi d'entrata/Drempelprijzen : B.L.E.U.		Fb/ Flux	3.813,0										
DEUTSCHLAND (BR)	Frei-Grenze-Preise	DM	306,10	306,10	306,10	306,10	306,10	306,10	306,10	306,10	306,10	306,10	328,27
		Fb/ Flux	3826,3	3826,3	3826,3	3826,3	3826,3	3826,3	3826,3	3826,3	3826,3	3826,3	4103,4
	Abschöpfungen	Fb/ Flux	-	-	-	-	-	-	-	-	-	-	-
FRANCE	Prix franco frontière	Ff	497,09	496,47	518,44	521,41	523,07	524,22	547,50	558,19	556,09	555,28	
		Fb/ Flux	5034,3	5028,0	5250,5	5280,6	5297,4	5309,0	5544,8	5653,0	5631,8	5623,6	
	Prélèvements	Fb/ Flux	-	-	-	-	-	-	-	-	-	-	
ITALIA	Prezzi franco-frontiera	Lit	43.668	43.668	43.668	43.668	43.668	43.668	43.668	43.668	43.668	43.668	
		Fb/ Flux	3493,4	3493,4	3493,4	3493,4	3493,4	3493,4	3493,4	3493,4	3493,4	3493,4	
	Prelievi	Fb/ Flux	194,6	194,6	194,6	194,6	194,6	194,6	194,6	194,6	194,6	194,6	
NEDERLAND	Prijzen franco-grens	Ff	339,26	340,74	341,42	342,71	349,20	354,73	354,73	354,73	362,69	369,71	
		Fb/ Flux	4685,9	4706,4	4715,7	4733,5	4823,2	4899,6	4899,6	4899,6	5009,5	5106,5	
	Heffingen	Fb/ Flux	-	-	-	-	-	-	-	-	-	-	
TIL : Tilsit Tilsiter Tilsit Tilsit													
Prix de seuil / Schwellenpreise : U.E.B.L. Prezzi d'entrata/Drempelprijzen : B.L.E.U.		Fb/ Flux	5.115,0									5.537,0 ²⁾	
DEUTSCHLAND (BR)	Frei-Grenze-Preise	DM	334,11	337,95	340,05	340,05	344,25	347,17	349,19	354,60	354,60	357,37	
		Fb/ Flux	4176,3	4224,4	4250,6	4250,6	4303,2	4339,7	4364,8	4432,5	4432,5	4467,2	
	Abschöpfungen	Fb/ Flux	813,6	769,6	769,6	769,6	690,8	678,7	638,3	557,5	965,9	960,0	
FRANCE	Prix franco frontière	Ff	547,64	547,64	547,64	547,64	547,64	547,64	547,64	547,64	547,64	547,64	
		Fb/ Flux	5546,2	5546,2	5546,2	5546,2	5546,2	5546,2	5546,2	5546,2	5546,2	5546,2	
	Prélèvements	Fb/ Flux	-	-	-	-	-	-	-	-	-	-	
ITALIA	Prezzi franco-frontiera	Lit	66.781	66.781	66.781	66.781	66.781	66.781	66.781	66.781	66.781	66.781	
		Fb/ Flux	5342,5	5342,5	5342,5	5342,5	5342,5	5342,5	5342,5	5342,5	5342,5	5342,5	
	Prelievi	Fb/ Flux	-	-	-	-	-	-	-	-	67,3	69,5	
NEDERLAND	Prijzen franco-grens	Ff	310,92	310,92	310,92	310,92	310,92	310,92	310,92	310,92	310,92	310,92	
		Fb/ Flux	4294,5	4294,5	4294,5	4294,5	4294,5	4294,5	4294,5	4294,5	4294,5	4294,5	
	Heffingen	Fb/ Flux	263,3 ¹⁾	263,3 ¹⁾	263,3 ¹⁾	263,3 ¹⁾	263,3 ¹⁾	263,3 ¹⁾	263,3 ¹⁾	263,3 ¹⁾	671,7 ¹⁾	685,3 ¹⁾	

1) Marchandise accompagnée d'un document D.D.4 certifiant que le montant compensatoire est perçu (Règl. 9/65/CEE et 12/65/CEE)
Waren begleitet von einem Dokument D.D.4, aus dem sich ergibt, dass eine Ausgleichsabgabe erhoben wird (Verordn. 9/65/EWG und 12/65/EWG)
Merce accompagnata dal certificato modello D.D.4, attestante che l'importo di compensazione è stato riscosso (Reg. 9/65/CEE e 12/65/CEE)
Goederen vergezeld van een document D.D.4 waaruit blijkt, dat het compenserend bedrag geheven werd (Verord. 9/65/EEG en 12/65/EEG)

2) Valable à partir du : / Gültig ab : / Valido a partire dal : / Geldig vanaf : 2/1/1967

PRIX DE SEUIL PRIX FRANCO FRONTIERE PRELEVEMENTS INTRACOMMUNAUTAIRES
 SCHWELLENPREISE FREI-GRENZE-PREISE INNERGEMEINSCHAFTLICHE ABSCHÖPFUNGEN
 PREZZI D'ENTRATA PREZZI FRANCO-FRONTIERA PRELIEVI INTRACOMUNITARI
 DREMPELPRIJZEN PRIJZEN FRANCO-GRENS INTRACOMMUNAUTAIRE HEFFINGEN

PRODUITS LAITIERS
 MILCHERZEUGNISSE
 PROD. LATT.-CAS.
 ZUIVELPRODUCTEN

Pour importations vers : Für Einfuhren nach : Per importazioni verso : Voor invoeren naar :

U.E.B.L. / B.L.E.U.

100 Kg

Provenance Herkunft Provenienza Herkomst	Description - Beschreibung Descrizione - Omschrijving	1 9 6 7										
		J A N			F E B				M A R			
		9-15	16-22	23-29	30-5	6-12	13-19	20-26	27-5	6-12	13-19	
CHE : Cheddar		3813,0										
Prix de seuil / Schwellenpreise : U.E.B.L. Prezzi d'entrata/Drempelprijzen : B.L.E.U.		Fb/Flux	3813,0									
DEUTSCHLAND (BR)	Frei-Grenze-Preise	DM	306,10	306,10	306,10	306,10	306,10	344,90	344,90	344,90	344,90	
		Fb/Flux	3826,3	3826,3	3826,3	3826,3	3826,3	4311,3	4311,3	4311,3	4311,3	
	Abschöpfungen	Fb/Flux	-	-	-	-	-	-	-	-	-	
FRANCE	Prix franco frontière	Ff	553,67	553,67	556,67	556,67	559,67	559,67	547,67	547,67	541,67	
		Fb/Flux	5607,3	5607,3	5637,7	5637,7	5668,1	5668,1	5546,5	5546,5	5485,8	
	Prélèvements	Fb/Flux	-	-	-	-	-	-	-	-	-	
ITALIA	Prezzi franco-frontiera	Lit	43.668	43.668	43.668	43.668	43.668	43.668	43.668	43.668	43.668	
		Fb/Flux	3493,4	3493,4	3493,4	3493,4	3493,4	3493,4	3493,4	3493,4	3493,4	
	Prelievi	Fb/Flux	194,6	194,6	194,6	194,6	194,6	194,6	194,6	194,6	.	
NEDERLAND	Prijzen franco-grens	Ff	362,72	362,72	369,71	369,71	369,71	369,71	369,71	369,71	369,71	
		Fb/Flux	5009,9	5009,9	5106,5	5106,5	5106,5	5106,5	5106,5	5106,5	5106,5	
	Heffingen	Fb/Flux	-	-	-	-	-	-	-	-	-	
TIL : Tilsit		Tilsit										
Prix de seuil / Schwellenpreise : U.E.B.L. Prezzi d'entrata/Drempelprijzen : B.L.E.U.		Fb/Flux	5537,0									
DEUTSCHLAND (BR)	Frei-Grenze-Preise	DM	354,60	354,60	354,60	354,60	357,03	357,03	359,45	359,45	358,48	
		Fb/Flux	4432,5	4432,5	4432,5	4432,5	4462,9	4462,9	4493,1	4493,1	4481,0	
	Abschöpfungen	Fb/Flux	979,5	979,5	979,5	979,5	979,5	979,5	918,9	918,9	.	
FRANCE	Prix franco frontière	Ff	547,64	547,64	547,64	547,64	547,64	547,64	547,64	547,64	547,64	
		Fb/Flux	5546,2	5546,2	5546,2	5546,2	5546,2	5546,2	5546,2	5546,2	5546,2	
	Prélèvements	Fb/Flux	-	-	-	-	-	-	-	-	-	
ITALIA	Prezzi franco-frontiera	Lit	66.781	66.781	66.781	66.781	66.781	66.781	66.781	66.781	66.781	
		Fb/Flux	5342,5	5342,5	5342,5	5342,5	5342,5	5342,5	5342,5	5342,5	5342,5	
	Prelievi	Fb/Flux	69,5	69,5	69,5	69,5	69,5	69,5	69,5	69,5	.	
NEDERLAND	Prijzen franco-grens	Ff	310,92	310,92	310,92	310,92	310,92	310,92	310,92	310,92	310,92	
		Fb/Flux	4294,5	4294,5	4294,5	4294,5	4294,5	4294,5	4294,5	4294,5	4294,5	
	Heffingen	Fb/Flux	685,3 ¹⁾	685,3 ¹⁾	685,3 ¹⁾	685,3 ¹⁾	685,3 ¹⁾	685,3 ¹⁾	685,3 ¹⁾	685,3 ¹⁾	.	

1) Marchandise accompagnée d'un document D.D.4 certifiant que le montant compensatoire est perçu (Règl. 9/65/CEE et 12/65/CEE)
 Waren begleitet von einem Dokument D.D.4, aus dem sich ergibt, dass eine Ausgleichsabgabe erhoben wird (Verord. 9/65/EGG und 12/65/EGG)
 Merce accompagnata dal certificato modello D.D.4, attestante che l'importo di compensazione è stato riscosso (Reg. 9/65/CEE e 12/65/CEE)
 Goederen vergezeld van een document D.D.4 waaruit blijkt, dat het compenserend bedrag geheven werd (Verord. 9/65/EGG en 12/65/EGG)

PRIX DE SEUIL
SCHWELLENPREISE
PREZZI D'ENTRATA
DREMPELPRIJZEN

PRIX FRANCO FRONTIERE
FREI-GRENZE-PREISE
PREZZI FRANCO-FRONTIERA
PRIJZEN FRANCO-GRENS

PRELEVEMENTS INTRACOMMUNAUTAIRES
INNERGEMEINSCHAFTLICHE ABSCHOPFUNGEN
PRELIEVI INTRACOMUNITARI
INTRACOMMUNAUTAIRE HEFFINGEN

PRODUITS LAITIERS
MILCHERZEUGNISSE
PROD. LATT.-CAS.
ZUIVELPRODUCTEN

Pour importations vers : Für Einfuhren nach : Per importazioni verso : Voor invoeren naar :

DEUTSCHLAND (BR)

100 Kg

Provenance Herkunft Provenienza Herkomst	Description - Beschreibung Descrizione - Omschrijving	1 9 6 6								1 9 6 7		
		MAI	JUN	JUL	AUG	SEP	OCT	NOV	DEC	JAN	FEB	
PG 01 :	Poudre de sérum	Molkenpulver						Siero di latte		Weipoeder		
Prix de seuil/Schwelkenpreise : Deutschland Prezzi d'entrata/Drempelprijzen' (BR)		DM	86,00									
U.E.B.L. / B.L.E.U.	Prix franco frontière- Prijzen franco-grens	Fb/ Flux	944,4	947,8	942,5	942,5	959,5	977,5	1005,7	1045,4	1044,3	1053,9
		DM	75,55	75,83	75,40	75,40	76,76	78,20	80,45	83,63	83,54	84,31
	Prélèvements-Heffingen	DM	4,84	4,87	5,99	5,99	4,26	2,44	0,34	-	-	-
FRANCE	Prix franco frontière	Ff	111,80	111,80	113,15	113,80	113,80	114,77	115,80	115,80	115,80	116,62
		DM	90,58	90,58	91,68	92,20	92,20	92,98	93,82	93,82	93,82	94,49
	Prélèvements	DM	-	-	-	-	-	-	-	-	-	-
ITALIA	Prezzi franco-frontiera	Lit	15.680	15.158	14.638	14.483	14.483	14.483	14.483	14.483	14.483	14.483
		DM	100,35	97,01	93,69	92,69	92,69	92,69	92,69	92,69	92,69	92,69
	Prelievi	DM	-	-	-	-	-	-	-	-	-	-
NEDERLAND	Prijzen franco-grens	Ff	60,33	49,57	52,76	53,40	57,56	59,88	60,23	57,87	54,90	55,03
		DM	66,66	54,78	58,30	59,01	63,60	66,17	66,55	63,94	60,66	60,80
	Heffingen	DM	13,93	25,81	22,89	21,58	16,99	14,42	14,04	16,64	19,92	19,79
PG 02 :	Lait et crème de lait en poudre (24 à 27 %) Latte e crema di latte in polvere (24 a 27 %)	Milch und Rahm in Pulverform (24 bis 27 %) Melk en room in poeder (24 tot 27 %)										
Prix de seuil/Schwelkenpreise : Deutschland Prezzi d'entrata/Drempelprijzen' (BR)		DM	319,46					326,76				
U.E.B.L. / B.L.E.U.	Prix franco frontière- Prijzen franco-grens	Fb/ Flux	3.780,4	3.792,5	3.792,5	3.792,5	3.792,5	3.792,5	3.792,5	3.792,5	3.861,5	3.980,4
		DM	302,43	303,40	303,40	303,40	303,40	303,40	303,40	303,40	308,92	318,43
	Prélèvements-Heffingen	DM	0,56	-	-	6,12	6,12	6,12	6,12	6,12	2,54	-
FRANCE	Prix franco frontière	Ff	440,80	442,27	446,15	446,80	446,80	446,80	446,80	448,09	448,80	449,80
		DM	357,14	358,32	361,47	362,00	362,00	362,00	362,00	363,04	363,62	364,43
	Prélèvements	DM	-	-	-	-	-	-	-	-	-	-
ITALIA	Prezzi franco-frontiera	Lit	60.189	60.080	60.080	60.080	60.080	60.080	60.080	60.080	60.080	60.080
		DM	385,21	384,51	384,51	384,51	384,51	384,51	384,51	384,51	384,51	384,51
	Prelievi	DM	-	-	-	-	-	-	-	-	-	-
NEDERLAND	Prijzen franco-grens	Ff	256,31	254,81	253,35	253,04	261,95	265,36	265,83	270,09	272,20	275,40
		DM	283,21	281,56	279,94	279,60	289,45	293,22	293,74	298,44	300,77	304,31
	Heffingen	DM	18,64	19,06	21,78	29,92	20,07	16,30	15,78	11,08	8,75	6,26

PRIX DE SEUIL PRIX FRANCO FRONTIERE PRELEVEMENTS INTRACOMMUNAUTAIRES
 SCHWELLENPREISE FREI-GRENZE-PREISE INNERGEMEINSCHAFTLICHE ABSCHOPFUNGEN
 PREZZI D'ENTRATA PREZZI FRANCO-FRONTIERA PRELIEVI INTRACOMUNITARI
 DREMPELPRIJZEN PRIJZEN FRANCO-GRENS INTRACOMMUNAUTAIRE HEFFINGEN

PRODUITS LAITIERS
 MILCHERZEUGNISSE
 PROD. LATT.-CAS.
 ZUIVELPRODUCTEN

Pour importations vers : Für Einfuhr nach : Per importazioni verso : Voor invoeren naar :

DEUTSCHLAND (BR)

100 Kg

Provenance Herkunft Provenienza Herkomst	Description - Beschreibung Descrizione - Omschrijving	1 9 6 7										
		JAN				FEB				MAR		
		9-15	16-22	23-29	30-5	6-12	13-19	20-26	27-5	6-12	13-19	
PG 01 :	Poudre de sérum	Molkenpulver				Siero di latte				Weipoeder		
Prix de seuil/Schwellenpreise Deutschland Prezzi d'entrata/Drempelprijzen (BR)		DM	86,00									
U.E.B.L. / B.L.E.U.	Prix franco frontière- Prijzen franco-grens	Fb/ Flux	1037,5	1037,5	1047,5	1047,5	1047,5	1047,5	1067,5	1067,5	1067,5	
		DM	83,00	83,00	83,80	83,80	83,80	83,80	85,40	85,40	85,40	
	Prélèvements-Heffingen	DM	-	-	-	-	-	-	-	-	.	
FRANCE	Prix franco frontière	Ff	115,80	115,80	115,80	115,80	116,80	116,80	116,80	116,80	116,80	
		DM	93,82	93,82	93,82	93,82	94,63	94,63	94,63	94,63	94,63	
	Prélèvements	DM	-	-	-	-	-	-	-	-	.	
ITALIA	Prezzi franco-frontiera	Lit	14.483	14.483	14.483	14.483	14.483	14.483	14.483	14.483	14.483	
		DM	92,69	92,69	92,69	92,69	92,69	92,69	92,69	92,69	92,69	
	Prelevi	DM	-	-	-	-	-	-	-	-	.	
NEDERLAND	Prijzen franco-grens	Fl	54,39	54,39	54,39	54,39	54,39	54,39	56,37	56,37	57,36	
		DM	60,10	60,10	60,10	60,10	60,10	60,10	62,29	62,29	63,38	
	Heffingen	DM	20,49	20,49	20,49	20,49	20,49	20,49	18,30	18,30	.	
PG 02 :	Lait et crème de lait en poudre (24 à 27 %) Latte e crema di latte in polvere (24 a 27 %)	Milch und Rahm in Pulverform (24 bis 27 %)				Melk en room in poeder (24 tot 27 %)						
Prix de seuil/Schwellenpreise Deutschland Prezzi d'entrata/Drempelprijzen (BR)		DM	326,76									
U.E.B.L. / B.L.E.U.	Prix franco frontière- Prijzen franco-grens	Fb/ Flux	3842,5	3842,5	3952,5	3952,5	3982,5	3982,5	3992,5	3992,5	3992,5	
		DM	307,40	307,40	316,20	316,20	318,60	318,60	319,40	319,40	319,40	
	Prélèvements-Heffingen	DM	2,12	2,12	-	-	-	-	-	-	.	
FRANCE	Prix franco frontière	Ff	448,80	448,80	448,80	448,80	450,80	450,80	448,80	448,80	450,80	
		DM	363,62	363,62	363,62	363,62	365,24	365,24	363,62	363,62	365,24	
	Prélèvements	DM	-	-	-	-	-	-	-	-	.	
ITALIA	Prezzi franco-frontiera	Lit	60.080	60.080	60.080	60.080	60.080	60.080	60.080	60.080	60.080	
		DM	384,51	384,51	384,51	384,51	384,51	384,51	384,51	384,51	384,51	
	Prelevi	DM	-	-	-	-	-	-	-	-	.	
NEDERLAND	Prijzen franco-grens	Fl	272,93	272,93	272,93	272,93	274,83	274,83	277,67	277,67	283,55	
		DM	301,58	301,58	301,58	301,58	303,68	303,68	306,82	306,82	313,09	
	Heffingen	DM	7,94	7,94	7,94	7,94	7,94	7,94	2,70	2,70	.	

PRIX DE SEUIL PRIX FRANCO FRONTIERE PRELEVEMENTS INTRACOMMUNAUTAIRES
 SCHWELLENPREISE FREI-GRENZE-PREISE INNERGEMEINSCHAFTLICHE ABSCHOPFUNGEN
 PREZZI D'ENTRATA PREZZI FRANCO-FRONTIERA PRELIEVI INTRACOMUNITARI
 DREMPELPRIJZEN PRIJZEN FRANCO-GRENS INTRACOMMUNAUTAIRE HEFFINGEN

PRODUITS LAITIERS
 MILCHERZEUGNISSE
 PROD. LAIT.-CAS.
 ZUIVELPRODUCTEN

Pour importations vers : Für Einfuhren nach : Per importazioni verso : Voor invoeren naar :

DEUTSCHLAND (BR)

100 Kg

Provenance Herkunft Provenienza Herkomst	Description - Beschreibung Descrizione - Omschrijving		1966								1967		
			MAI	JUN	JUL	AUG	SEP	OCT	NOV	DEC	JAN	FEB	
PG 03 : Lait en poudre (≡ 1,5 %) Milch in Pulverform (≡ 1,5 %) Latte in polvere (≡ 1,5 %) Melk in poeder (≡ 1,5 %)													
Prix de seuil/Schwellenpreise ; Deutschland Prezzi d'entrata/Drempelprijzen (BR)			DM	138,33				143,60					
U.E.B.L. / B.L.E.U.	Prix franco frontière- Prijzen franco-grens	Fb/ Flux	1.867,3	1.862,2	1.857,5	1.857,5	1863,8	1.867,5	1869,8	1874,9	1885,4	1898,2	
	Prélèvements-Heffingen	DM	149,39	148,97	148,60	148,60	149,11	149,40	149,59	149,99	150,83	151,86	
FRANCE	Prix franco frontière	Ff	228,70	229,53	232,15	232,80	232,80	232,83	233,70	233,19	235,83	237,94	
	Prélèvements	DM	185,30	185,97	188,09	188,61	188,61	188,64	189,34	188,93	191,07	192,78	
		DM	-	-	-	-	-	-	-	-	-	-	
ITALIA	Prezzi franco-frontiera	Lit	35.209	35.209	35.209	35.209	34.823	34.245	34.245	34.432	35.209	35.209	
	Prelievi	DM	225,34	225,34	225,34	225,34	222,87	219,17	219,17	220,36	225,34	225,34	
		DM	-	-	-	-	-	-	-	-	-	-	
NEDERLAND	Prijzen franco-grens	Fl	139,80	139,62	139,22	139,54	142,80	143,23	144,86	147,46	148,17	148,99	
	Heffingen	DM	154,47	154,27	153,83	154,19	157,79	158,27	160,06	162,94	163,72	164,63	
		DM	-	-	-	-	-	-	-	-	-	-	
PG 04 : Lait condensé (sans addition de sucre) Kondensmilch (nicht gezuckert) Latte condensato (senza aggiunta di zuccheri) Gecondenseerde melk (zonder toevoegde suiker)													
Prix de seuil/Schwellenpreise ; Deutschland Prezzi d'entrata/Drempelprijzen (BR)			DM	170,53				172,47					
BELGIQUE / BELGIE	Prix franco frontière- Prijzen franco-grens	Fb	2.427,5	2.427,5	2.427,5	2.427,5	2427,5	2.427,5	2.427,5	2.427,5	2427,5	2427,5	
	Prélèvements-Heffingen	DM	194,20	194,20	194,20	194,20	194,20	194,20	194,20	194,20	194,20	194,20	
FRANCE	Prix franco frontière	Ff	255,50	258,40	258,40	258,40	258,40	258,40	258,40	258,40	258,40	258,40	
	Prélèvements	DM	207,00	209,36	209,36	209,36	209,36	209,36	209,36	209,36	209,36	209,36	
		DM	-	-	-	-	-	-	-	-	-	-	
ITALIA	Prezzi franco-frontiera	Lit	43.885	43.885	43.885	43.885	43.885	43.885	43.885	43.885	43.885	43.885	
	Prelievi	DM	280,86	280,86	280,86	280,86	280,86	280,86	280,86	280,86	280,86	280,86	
		DM	-	-	-	-	-	-	-	-	-	-	
LUXEMBOURG	Prix franco frontière	Flux	2.030,0	2.030,0	2.030,0	2.030,0	2030,0	2.030,0	2.030,0	2.030,0	2030,0	2030,0	
	Prélèvements	DM	162,40	162,40	162,40	162,40	162,40	162,40	162,40	162,40	162,40	162,40	
		DM	-	-	-	-	-	-	-	-	-	-	
NEDERLAND	Prijzen Franco-grens	Fl	165,58	165,58	165,58	165,58	165,58	165,58	165,58	165,58	165,58	165,58	
	Heffingen	DM	182,96	182,96	182,96	182,96	182,96	182,96	182,96	182,96	182,96	182,96	
		DM	-	-	-	-	-	-	-	-	-	-	

PRIX DE SEUIL
SCHWELLENPREISE
PREZZI D'ENTRATA
DREMPELPRIJZEN

PRIX FRANCO FRONTIERE
FREI-GRENZE-PREISE
PREZZI FRANCO-FRONTIERA
PRIJZEN FRANCO-GRENS

PRELEVEMENTS INTRACOMMUNAUTAIRES
INNERGEMEINSCHAFTLICHE ABSCHOPFUNGEN
PRELIEVI INTRACOMUNITARI
INTRACOMMUNAUTAIRE HEFFINGEN

PRODUITS LAITIERS
MILCHERZEUGNISSE
PROD. LATT.-CAS.
ZUIVELPRODUCTEN

Pour importations vers : Für Einfuhren nach : Per importazioni verso : Voor invoeren naar :

DEUTSCHLAND (BR)

100 Kg

Provenance Herkunft Provenienza Herkomst	Description - Beschreibung Descrizione - Omschrijving	1967										
		JAN					FEB			MAR		
		9-15	16-22	23-29	30-5	6-12	13-19	20-26	27-5	6-12	13-19	
PG 03 : Lait en poudre (≦ 1,5%) Latte in polvere (≦ 1,5%)		Milch in Pulverform (≦ 1,5%) Melk in poeder (≦ 1,5%)										
Prix de seuil/Schwelkenpreise : Deutschland Prezzi d'entrata/Drempelprijzen : (BR)		DM	143,60									
U.E.B.L. / B.L.E.U.	Prix franco frontière- Prijzen franco-grens	Fb/ Flux	1882,5	1882,5	1882,5	1892,5	1897,5	1897,5	1902,5	1902,5	1902,5	
		DM	150,60	150,60	151,40	151,40	151,80	151,80	152,20	152,20	152,20	
	Prélèvements-Heffingen	DM	-	-	-	-	-	-	-	-	-	
FRANCE	Prix franco frontière	Ff	235,80	235,80	236,80	236,80	237,80	237,80	238,80	238,80	239,80	
		DM	191,05	191,05	191,86	191,86	192,67	192,67	193,48	193,48	194,29	
	Prélèvements	DM	-	-	-	-	-	-	-	-	-	
ITALIA	Prezzi franco-frontiera	Lit	35.209	35.209	35.209	35.209	35.209	35.209	35.209	35.209	35.209	
		DM	225,34	225,34	225,34	225,34	225,34	225,34	225,34	225,34	225,34	
	Prelievi	DM	-	-	-	-	-	-	-	-	-	
NEDERLAND	Prijzen franco-grens	Fl	148,17	148,17	148,17	148,17	149,17	149,17	149,17	149,17	146,18	
		DM	163,72	163,72	163,72	163,72	164,83	164,83	164,83	164,83	161,52	
	Heffingen	DM	-	-	-	-	-	-	-	-	-	
PG 04 Lait condensé (sans addition de sucre) Latte condensato (senza aggiunta di zuccheri)		Kondensmilch (nicht gezuckert) Gecondenseerde melk (zonder toegevoegde suiker)										
Prix de seuil/Schwelkenpreise : Deutschland Prezzi d'entrata/Drempelprijzen : (BR)		DM	172,42									
BELGIQUE / BELGIE	Prix franco frontière- Prijzen franco-grens	Fb	2427,5	2427,5	2427,5	2427,5	2427,5	2427,5	2427,5	2427,5	2427,5	
		DM	194,20	194,20	194,20	194,20	194,20	194,20	194,20	194,20	194,20	
	Prélèvements-Heffingen	DM	-	-	-	-	-	-	-	-	-	
FRANCE	Prix franco frontière	Ff	258,40	258,40	258,40	258,40	258,40	258,40	258,40	258,40	258,40	
		DM	209,36	209,36	209,36	209,36	209,36	209,36	209,36	209,36	209,36	
	Prélèvements	DM	-	-	-	-	-	-	-	-	-	
ITALIA	Prezzi franco-frontiera	Lit	43.885	43.885	43.885	43.885	43.885	43.885	43.885	43.885	43.885	
		DM	280,86	280,86	280,86	280,86	280,86	280,86	280,86	280,86	280,86	
	Prelievi	DM	-	-	-	-	-	-	-	-	-	
LUXEMBOURG	Prix franco frontière	Flux	2030,0	2030,0	2030,0	2030,0	2030,0	2030,0	2030,0	2030,0	2030,0	
		DM	162,40	162,40	162,40	162,40	162,40	162,40	162,40	162,40	162,40	
	Prélèvements	DM	-	-	-	-	-	-	-	-	-	
NEDERLAND	Prijzen Franco-grens	Fl	165,58	165,58	165,58	165,58	165,58	165,58	165,58	165,58	165,58	
		DM	182,96	182,96	182,96	182,96	182,96	182,96	182,96	182,96	182,96	
	Heffingen	DM	-	-	-	-	-	-	-	-	-	

PRIX DE SEUIL PRIX FRANCO FRONTIERE PRELEVEMENTS INTRACOMMUNAUTAIRES
 SCHWELLENPREISE FREI-GRENZE-PREISE INNERGEMEINSCHAFTLICHE ABSCHOPFUNGEN
 PREZZI D'ENTRATA PREZZI FRANCO-FRONTIERA PRELIEVI INTRACOMUNITARI
 DREMPELPRIJZEN PRIJZEN FRANCO-GRENS INTRACOMMUNAUTAIRE HEFFINGEN

PRODUITS LAITIERS
 MILCHERZEUGNISSE
 PROD. LATT.-CAS.
 ZUIVELPRODUCTEN

Pour importations vers : Für Einfuhr nach : Per importazioni verso : Voor invoeren naar :

DEUTSCHLAND (BR)

100 Kg

Provenance Herkunft Provenienza Herkomst	Description - Beschreibung Descrizione - Omschrijving	1966									
		MAI	JUN	JUL	AUG	SEP	OCT	NOV	DEC	JAN	FEB
PG 05 : Lait condensé (avec addition de sucre) Latte condensato (con aggiunta di zuccheri) Kondensmilch (gezuckert) Gecondenseerde melk (met toegevoegde suiker)		304,00									
Prix de seuil/Schwelldenpreise : Deutschland Prezzi d'entrata/Drempelprijzen : (BR)		304,00									
U.E.B.L. / B.L.E.U.	Prix franco frontière- Prijzen franco-grens	Fb/ Flux	3.393,2	3.393,2	3.393,2	3.393,2	3393,2	3.393,2	3.393,2	3.393,2	3393,2
	Prélèvements-Heffingen	DM	271,46	271,46	271,46	271,46	271,46	271,46	271,46	271,46	271,46
		DM	15,96	15,96	15,96	15,96	15,96	15,96	15,96	15,96	15,96
FRANCE	Prix franco frontière	Ff	335,43	337,85	337,85	337,85	337,85	337,85	337,85	337,85	337,85
	Prélèvements	DM	271,77	273,73	273,73	273,73	273,73	273,73	273,73	273,73	273,73
		DM	15,65	13,69	13,69	13,69	13,69	13,69	13,69	13,69	13,69
ITALIA	Prezzi franco-frontiera	Lit	55.455	55.455	55.455	55.455	55.455	55.455	55.455	55.455	55.455
	Prelievi	DM	354,91	354,91	354,91	354,91	354,91	354,91	354,91	354,91	354,91
		DM	-	-	-	-	-	-	-	-	-
NEDERLAND	Prijzen franco-grens	Ff	197,89	197,89	197,89	197,89	197,89	197,89	197,89	197,89	197,89
	Heffingen	DM	218,66	218,66	218,66	218,66	218,66	218,66	218,66	218,66	218,66
		DM	68,76	68,76	68,76	68,76	68,76	68,76	68,76	68,76	68,76
PG 06 : Gorgonzola et fromages du même groupe Gorgonzola e formaggi dello stesso gruppo Gorgonzola und Käse derselben Gruppe Gorgonzola en kaassoorten van dezelfde groep		455,78									
Prix de seuil/Schwelldenpreise : Deutschland Prezzi d'entrata/Drempelprijzen : (BR)		455,78									
U.E.B.L. / B.L.E.U.	Prix franco frontière- Prijzen franco-grens	Fb/ Flux	5.504,6	5.504,6	5.504,6	5.504,6	5504,6	5.504,6	5504,6	5504,6	5504,6
	Prélèvements-Heffingen	DM	440,37	440,37	440,37	440,37	440,37	440,37	440,37	440,37	440,37
		DM	-	-	-	-	-	-	-	-	-
FRANCE	Prix franco frontière	Ff	639,44	641,27	636,99	640,34	648,87	658,05	654,07	657,08	663,06
	Prélèvements	DM	518,07	519,55	516,09	518,80	525,71	533,15	529,92	532,37	537,21
		DM	-	-	-	-	-	-	-	-	-
ITALIA	Prezzi franco-frontiera	Lit	79.720	78.080	77.079	76.434	83.031	85.094	85.030	85.678	86.332
	Prelievi	DM	510,21	499,71	493,31	489,18	531,40	544,60	544,19	548,34	559,15
		DM	-	-	-	-	-	-	-	-	-
NEDERLAND	Prijzen franco-grens	Ff	442,10	442,10	442,10	442,10	442,10	442,10	442,10	442,10	442,10
	Heffingen	DM	488,51	488,51	488,51	488,51	488,51	488,51	488,51	488,51	488,51
		DM	-	-	-	-	-	-	-	-	-

PRIX DE SEUIL
SCHWELLENPREISE
PREZZI D'ENTRATA
DREMPELPRIJZEN

PRIX FRANCO FRONTIERE
FREI-GRENZE-PREISE
PREZZI FRANCO-FRONTIERA
PRIJZEN FRANCO-GRENS

PRELEVEMENTS INTRACOMMUNAUTAIRES
INNERGEMEINSCHAFTLICHE ABSCHÖPFUNGEN
PRELIEVI INTRACOMUNITARI
INTRACOMMUNAUTAIRE HEFFINGEN

PRODUITS LAITIERS
MILCHERZEUGNISSE
PROD. LATT.-CAS.
ZUIVELPRODUCTEN

Pour importations vers : Für Einfuhren nach : Per importazioni verso : Voor invoeren naar :

DEUTSCHLAND (BR)

100 Kg

Provenance Herkunft Provenienza Herkomst	Description - Beschreibung Descrizione - Omschrijving	1 9 6 7											
		JAN				FEB				MAR			
		9-15	16-22	23-29	30-5	6-12	13-19	20-26	27-5	6-12	13-19		
PG 05 : Lait condensé (avec addition de sucre) Latte condensato (con aggiunta di zuccheri)		Kondensmilch (gesüßert) Gesondeneerde melk (met toevoegde suiker)											
Prix de seuil/Schwellenpreise : Deutschland Prezzi d'entrata/Drempelprijzen : (BR)		DM	304,00										
U.E.B.L. / B.L.E.U.	Prix franco frontière- Prijzen franco-grens	Fb/ Flux	3393,2	3393,2	3393,2	3393,2	3393,2	3393,2	3393,2	3393,2	3393,2	3393,2	
		DM	271,46	271,46	271,46	271,46	271,46	271,46	271,46	271,46	271,46	271,46	
	Prélèvements-Heffingen	DM	15,96	15,96	15,96	15,96	15,96	15,96	15,96	15,96	15,96	.	
FRANCE	Prix franco frontière	Ff	337,85	337,85	337,85	337,85	337,85	337,85	337,85	337,85	337,85	337,85	
		DM	273,73	273,73	273,73	273,73	273,73	273,73	273,73	273,73	273,73	273,73	
	Prélèvements	DM	13,69	13,69	13,69	13,69	13,69	13,69	13,69	13,69	13,69	.	
ITALIA	Prezzi franco-frontiera	Lit	55.455	55.455	55.455	55.455	55.455	55.455	55.455	55.455	55.455	55.455	
		DM	354,91	354,91	354,91	354,91	354,91	354,91	354,91	354,91	354,91	354,91	
	Prelievi	DM	-	-	-	-	-	-	-	-	-	.	
NEDERLAND	Prijzen franco-grens	Fl	197,89	197,89	197,89	197,89	197,89	197,89	197,89	197,89	197,89	197,89	
		DM	218,66	218,66	218,66	218,66	218,66	218,66	218,66	218,66	218,66	218,66	
	Heffingen	DM	68,76	68,76	68,76	68,76	68,76	68,76	68,76	68,76	68,76	.	
PG 06 : Gorgonzola et fromages du même groupe Gorgonzola e formaggi dello stesso gruppo		Gorgonzola und Käse derselben Gruppe Gorgonzola en kaasorten van dezelfde groep											
Prix de seuil/Schwellenpreise : Deutschland Prezzi d'entrata/Drempelprijzen : (BR)		DM	455,78										
U.E.B.L. / B.L.E.U.	Prix franco frontière- Prijzen franco-grens	Fb/ Flux	5504,6	5504,6	5504,6	5504,6	5504,6	5504,6	5504,6	5504,6	5504,6	5504,6	
		DM	440,37	440,37	440,37	440,37	440,37	440,37	440,37	440,37	440,37	440,37	
	Prélèvements-Heffingen	DM	-	-	-	-	-	-	-	-	-	.	
FRANCE	Prix franco frontière	Ff	655,60	655,60	658,60	658,60	660,67	660,67	661,60	661,60	668,60		
		DM	531,17	531,17	533,60	533,60	539,27	539,27	536,03	536,03	541,70		
	Prélèvements	DM	-	-	-	-	-	-	-	-	.		
ITALIA	Prezzi franco-frontiera	Lit	87.505	87.505	87.029	87.029	86.553	86.553	85.601	85.601	82.745		
		DM	560,03	560,03	556,99	556,99	553,94	553,94	547,85	547,85	529,57		
	Prelievi	DM	-	-	-	-	-	-	-	-	.		
NEDERLAND	Prijzen franco-grens	Fl	442,10	442,10	442,10	442,10	442,10	442,10	442,10	442,10	442,10	442,10	
		DM	488,51	488,51	488,51	488,51	488,51	488,51	488,51	488,51	488,51	488,51	
	Heffingen	DM	-	-	-	-	-	-	-	-	-	.	

PRIX DE SEUIL PRIX FRANCO FRONTIERE PRELEVEMENTS INTRACOMMUNAUTAIRES
 SCHWELLENPREISE FREI-GRENZE-PREISE INNERGEMEINSCHAFTLICHE ABSCHOPFUNGEN
 PREZZI D'ENTRATA PREZZI FRANCO-FRONTIERA PRELIEVI INTRACOMUNITARI
 DREMPELPRIJZEN PRIJZEN FRANCO-GRENS INTRACOMMUNAUTAIRE HEFFINGEN

PRODUITS LAITIERS
 MILCHERZEUGNISSE
 PROD. LATT.-CAS.
 ZUIVELPRODUCTEN

Pour importations vers : Für Einfuhren nach : Per importazioni verso : Voor invoeren naar :

DEUTSCHLAND (BR)

100 Kg

Provenance Herkunft Provenienza Herkomst	Description - Beschreibung Descrizione - Omschrijving		1 9 6 6									1 9 6 7	
			MAI	JUN	JUL	AUG	SEP	OCT	NOV	DEC	JAN	FEB	
			PG 08 : Emmental et fromages du même groupe Emmental e formaggi dello stesso gruppo Emmental und Käse derselben Gruppe Emmental en kaassoorten van dezelfde groep			440,00							
Prix de seuil/Schwelkenpreise ; Deutschland Prezzi d'entrata/Drempelprijzen' (BR)			DM	440,00									
U.E.B.L. / B.L.E.U.	Prix franco frontière- Prijzen franco-grens Prélèvements-Heffingen	Fb/ Flux	5.417,5	5.417,5	5.417,5	5.417,5	5.417,5	5.417,5	5.417,5	5.417,5	5.417,5	5.417,5	5.417,5
		DM	433,40	433,40	433,40	433,40	433,40	433,40	433,40	433,40	433,40	433,40	433,40
		DM	-	-	-	-	-	-	-	-	-	-	-
FRANCE	Prix franco frontière Prélèvements	Fr	624,12	632,00	626,31	623,60	618,67	617,73	613,53	614,57	619,34	617,92	
		DM	505,66	512,05	507,44	505,24	501,24	500,48	497,08	497,92	501,79	500,64	
		DM	-	-	-	-	-	-	-	-	-	-	
ITALIA	Prezzi franco-frontiera Prelievi	Lit	84.887	83.745	82.983	89.983	82.983	82.983	82.983	83.597	83.935	83.697	
		DM	543,28	535,97	531,09	531,09	531,09	531,09	531,09	535,02	537,18	535,66	
		DM	-	-	-	-	-	-	-	-	-	-	
NEDERLAND	Prijzen franco-grens Heffingen	Fl	391,84	391,84	391,84	391,84	391,84	391,84	391,84	391,84	391,84	391,84	
		DM	432,97	432,97	432,97	432,97	432,97	432,97	432,97	432,97	432,97	432,97	
		DM	-	-	-	-	-	-	-	-	-	-	
PG 09 : Gouda et fromages du même groupe Gouda e formaggi dello stesso gruppo Gouda und Käse derselben Gruppe Gouda en kaassoorten van dezelfde groep			361,30										
Prix de seuil/Schwelkenpreise ; Deutschland Prezzi d'entrata/Drempelprijzen' (BR)			DM	361,30									
U.E.B.L. / B.L.E.U.	Prix franco frontière- Prijzen franco-grens Prélèvements-Heffingen	Fb/ Flux	4.917,5	4.917,5	4.917,5	4.909,4	4.892,5	4.940,1	4.967,5	4.969,4	5.074,3	5323,8	
		DM	393,40	393,40	393,40	392,75	391,40	395,21	397,40	397,55	405,94	425,90	
		DM	-	-	-	-	-	-	-	-	-	-	
FRANCE	Prix franco frontière Prélèvements	Fr	554,12	572,27	575,25	573,57	575,60	574,54	572,23	575,99	576,99	573,42	
		DM	448,94	463,65	466,06	464,70	466,35	465,49	463,62	466,66	467,47	464,59	
		DM	-	-	-	-	-	-	-	-	-	-	
ITALIA	Prezzi franco-frontiera Prelievi	Lit	87.760	84.872	81.434	80.021	79.699	79.699	79.604	77.580	74.663	72.984	
		DM	561,67	543,18	521,18	512,14	510,07	510,07	509,46	496,51	477,84	467,10	
		DM	-	-	-	-	-	-	-	-	-	-	
NEDERLAND	Prijzen franco-grens Heffingen	Fl	309,07	309,59	309,59	311,20	319,04	324,57	324,57	324,57	333,43	339,56	
		DM	341,52	342,09	342,09	343,87	352,53	358,64	358,64	358,64	368,43	375,20	
		DM	-	-	-	-	-	-	-	-	-	-	

PRIX DE SEUIL
SCHWELLENPREISE
PREZZI D'ENTRATA
DREMPELPRIJZEN

PRIX FRANCO FRONTIERE
FREI-GRENZE-PREISE
PREZZI FRANCO-FRONTIERA
PRIJZEN FRANCO-GRENS

PRELEVEMENTS INTRACOMMUNAUTAIRES
INNERGEMEINSCHAFTLICHE ABSCHOPFUNGEN
PRELIEVI INTRACOMUNITARI
INTRACOMMUNAUTAIRE HEFFINGEN

PRODUITS LAITIERS
MILCHERZEUGNISSE
PROD. LATT.-CAS.
ZUIVELPRODUCTEN

Pour importations vers : Für Einfuhren nach : Per importazioni verso : Voor invoeren naar :

DEUTSCHLAND (BR)

100 Kg

Provenance Herkunft Provenienza Herkomst	Description - Beschreibung Descrizione - Omschrijving	1 9 6 7											
		JAN				FEB				MAR			
		9-15	16-22	23-29	30-5	6-12	13-19	20-26	27-5	6-12	13-19		
PG 08 : Emental et fromages du même groupe Emmental e formaggi dello stesso gruppo		Emmental und Käse derselben Gruppe Emmental en kaassoorten van dezelfde groep											
Prix de seuil/Schwelkenpreise : Deutschland Prezzi d'entrata/Drempelprijzen (BR)		DM	440,00										
U.E.B.L. / B.L.E.U.	Prix franco frontière- Prijsen franco-grens	Fb/ Flux	5417,5	5417,5	5417,5	5417,5	5417,5	5417,5	5417,5	5417,5	5417,5	5417,5	5417,5
		DM	433,40	433,40	433,40	433,40	433,40	433,40	433,40	433,40	433,40	433,40	433,40
	Prélèvements-Heffingen	DM	-	-	-	-	-	-	-	-	-	-	.
FRANCE	Prix franco frontière	Ff	619,60	619,60	619,60	619,60	615,60	615,60	620,60	620,60	620,60	622,60	
		DM	502,00	502,00	502,00	502,00	498,76	498,76	502,81	502,81	502,81	504,43	
	Prélèvements	DM	-	-	-	-	-	-	-	-	-	.	
ITALIA	Prezzi franco-frontiera	Lit	83.935	83.935	83.935	83.935	83.459	83.459	83.935	83.935	83.935	83.935	
		DM	537,18	537,18	537,18	537,18	534,14	534,14	537,18	537,18	537,18	537,18	
	Prelievi	DM	-	-	-	-	-	-	-	-	-	.	
NEDERLAND	Prijzen franco-grens	Fl	391,84	391,84	391,84	391,84	391,84	391,84	391,84	391,84	391,84	391,84	
		DM	432,97	432,97	432,97	432,97	432,97	432,97	432,97	432,97	432,97	432,97	
	Heffingen	DM	-	-	-	-	-	-	-	-	-	.	
PG 09 : Gouda et fromages du même groupe Gouda e formaggi dello stesso gruppo		Gouda und Käse derselben Gruppe Gouda en kaassoorten van dezelfde groep											
Prix de seuil/Schwelkenpreise : Deutschland Prezzi d'entrata/Drempelprijzen (BR)		DM	361,30										
U.E.B.L. / B.L.E.U.	Prix franco frontière- Prijsen franco-grens	Fb/ Flux	5037,5	5037,5	5217,5	5217,5	5317,5	5317,5	5392,5	5392,5	5432,5		
		DM	403,00	403,00	417,40	417,40	425,40	425,40	431,40	431,40	434,60		
	Prélèvements-Heffingen	DM	-	-	-	-	-	-	-	-	-	.	
FRANCE	Prix franco frontière	Ff	577,60	577,60	574,60	574,60	571,60	571,60	575,60	575,60	574,60		
		DM	467,97	467,97	465,54	465,54	463,11	463,11	466,35	466,35	465,54		
	Prélèvements	DM	-	-	-	-	-	-	-	-	-	.	
ITALIA	Prezzi franco-frontiera	Lit	74.939	74.939	73.987	73.987	73.511	73.511	71.607	71.607	71.607		
		DM	479,61	479,61	473,52	473,52	470,47	470,47	458,28	458,28	458,28		
	Prelievi	DM	-	-	-	-	-	-	-	-	-	.	
NEDERLAND	Prijzen franco-grens	Fl	334,56	334,56	339,56	339,56	339,56	339,56	339,56	339,56	339,56		
		DM	369,68	369,68	375,20	375,20	375,20	375,20	375,20	375,20	375,20		
	Heffingen	DM	-	-	-	-	-	-	-	-	-	.	

PRIX DE SEUIL PRIX FRANCO FRONTIERE PRELEVEMENTS INTRACOMMUNAUTAIRES
 SCHWELLENPREISE FREI-GRENZE-PREISE INNERGEMEINSCHAFTLICHE ABSCHOPFUNGEN
 PREZZI D'ENTRATA PREZZI FRANCO-FRONTIERA PRELIEVI INTRACOMUNITARI
 DREMPELPRIJZEN PRIJZEN FRANCO-GRENS INTRACOMMUNAUTAIRE HEFFINGEN

PRODUITS LAITIERS
 MILCHERZEUGNISSE
 PROD. LATT.-CAS.
 ZUIVELPRODUCTEN

Pour importations vers : Für Einfuhr nach : Per importazioni verso : Voor invoeren naar :

DEUTSCHLAND (BR)

100 Kg

Provenance Herkunft Provenienza Herkomst	Description - Beschreibung Descrizione - Omschrijving		1966										1967		
			MAI	JUN	JUL	AUG	SEP	OCT	NOV	DEC	JAN	FEB			
			403,00					410,60							
PG 10 Saint-Paulin et fromages du même groupe Saint-Paulin e formaggi dello stesso gruppo			Saint-Paulin und Käse derselben Gruppe Saint-Paulin en kaassoorten van dezelfde groep												
Prix de seuil/Schwelkenpreise ; Deutschland Prezzi d'entrata/Drempelprijzen' (BR)			DM	403,00					410,60						
U.E.B.L. / B.L.E.U.	Prix franco frontière- Prijzen franco-grens Prélèvements-Heffingen	Fb/ Flux	5.171,1	5.173,5	5.156,6	5.148,5	5.148,5	5.148,5	5.148,5	5.148,5	5.163,0	5.280,6			
		DM	413,69	413,88	412,53	508,37	411,88	411,88	411,88	411,88	413,04	422,45			
		DM	-	-	-	-	-	-	-	-	-	-	-		
FRANCE	Prix franco frontière Prélèvements	Ff	568,41	568,60	568,60	568,60	568,60	583,25	588,60	588,60	588,60	588,60			
		DM	460,52	460,68	460,68	460,68	460,68	472,55	476,88	476,88	476,88	476,88			
		DM	-	-	-	-	-	-	-	-	-	-	-		
ITALIA	Prezzi franco-frontiera Prelievi	Lit	75.066	74.177	73.747	73.225	74.431	75.129	75.668	76.695	76.895	76.404			
		DM	480,43	474,73	471,98	468,64	476,36	480,83	484,28	490,85	492,13	488,99			
		DM	-	-	-	-	-	-	-	-	-	-	-		
NEDERLAND	Prijzen franco-grens Heffingen	Ff	358,99	359,54	359,54	360,18	365,99	371,52	371,52	371,52	377,46	379,52			
		DM	396,68	397,28	397,28	397,99	404,41	410,52	410,52	410,52	417,08	419,36			
		DM	- 1)	- 1)	-	-	-	-	-	-	-	-	-		
PG 11 Camembert et fromages du même groupe Camembert e formaggi dello stesso gruppo			Camembert und Käse derselben Gruppe Camembert en kaassoorten van dezelfde groep												
Prix de seuil/Schwelkenpreise ; Deutschland Prezzi d'entrata/Drempelprijzen' (BR)			DM	475,87											
U.E.B.L. / B.L.E.U.	Prix franco frontière- Prijzen franco-grens Prélèvements-Heffingen	Fb/ Flux	5.767,5	5.767,5	5.767,5	5.767,5	5.767,5	5.767,5	5.767,5	5.767,5	5.767,5	5.767,5			
		DM	461,40	461,40	461,40	461,40	461,40	461,40	461,40	461,40	461,40	461,40			
		DM	-	-	-	-	-	-	-	-	-	-	-		
FRANCE	Prix franco frontière Prélèvements	Ff	621,40	619,27	602,69	616,88	621,40	621,40	621,40	621,40	621,40	621,40			
		DM	503,46	501,73	488,30	499,80	503,46	503,46	503,46	503,46	503,46	503,46			
		DM	-	-	-	-	-	-	-	-	-	-	-		
ITALIA	Prezzi franco-frontiera Prelievi	Lit	73.164	72.273	71.951	71.797	75.034	76.588	77.509	78.123	78.323	76.914			
		DM	468,25	462,55	460,48	459,50	480,22	490,16	496,06	499,99	501,27	492,25			
		DM	-	-	-	-	-	-	-	-	-	-	-		
NEDERLAND	Prijzen franco-grens Heffingen	Ff	424,27	424,27	424,27	424,27	424,27	424,27	424,27	424,27	424,27	424,27			
		DM	468,81	468,81	468,81	468,81	468,81	468,81	468,81	468,81	468,81	468,81			
		DM	-	-	-	-	-	-	-	-	-	-	-		

1) Marchandise accompagnée d'un document D.D.4, certifiant que le montant compensatoire est perçu (Règl. 9/65/CEE et 12/65/CEE)
 Waren begleitet von einem Dokument D.D.4, aus dem sich ergibt, dass eine Ausgleichsabgabe erhoben wird. (Verordn. 9/65/EWG und 12/65/EWG)
 Merce accompagnata dal certificato modello D.D.4, attestante che l'importo di compensazione è stato riscosso. (Reg. 9/65/CEE e 12/65/CEE)
 Goederen vergezeld van een dokument D.D.4 waaruit blijkt, dat het compenserend bedrag geheven werd. (Verord. 9/65/EEG en 12/65/EEG)

PRIX DE SEUIL PRIX FRANCO FRONTIERE PRELEVEMENTS INTRACOMMUNAUTAIRES
 SCHWELLENPREISE FREI-GRENZE-PREISE INNERGEMEINSCHAFTLICHE ABSCHOPFUNGEN
 PREZZI D'ENTRATA PREZZI FRANCO-FRONTIERA PRELIEVI INTRACOMUNITARI
 DREMPELPRIJZEN PRIJZEN FRANCO-GRENS INTRACOMMUNAUTAIRE HEFFINGEN

PRODUITS LAITIERS
 MILCHERZEUGNISSE
 PROD. LATT.-CAS.
 ZUIVELPRODUCTEN

Pour importations vers : Für Einfuhren nach : Per importazioni verso : Voor invoeren naar :

DEUTSCHLAND (BR)

100 Kg

Provenance Herkunft Provenienza Herkomst	Description - Beschreibung Descrizione - Omschrijving		1 9 6 7										
			JAN				FEB				MAR		
			9-15	16-22	23-29	30-5	6-12	13-19	20-26	27-5	6-12	13-19	
PG 10 & Saint-Paulin et fromages du même groupe Saint-Paulin e formaggi dello stesso gruppo			Saint-Paulin und Käse derselben Gruppe Saint-Paulin en kaassoorten van dezelfde groep										
Prix de seuil/Schwelgenreise : Deutschland Prezzi d'entrata/Drempelprijzen' (BR)			DM	410,60									
U.E.B.L. / B.L.E.U.	Prix franco frontière- Prijzen franco-grens Prélèvements-Heffingen	Fb/ Flux	5148,5	5148,5	5198,5	5198,5	5298,5	5298,5	5298,5	5298,5	5298,5	5298,5	
		DM	411,88	411,88	415,88	415,88	423,88	423,88	423,88	423,88	423,88	423,88	
		DM	-	-	-	-	-	-	-	-	-	-	.
FRANCE	Prix franco frontière Prélèvements	Ff	588,60	588,60	588,60	588,60	588,60	588,60	588,60	588,60	588,60	588,60	
		DM	476,88	476,88	476,88	476,88	476,88	476,88	476,88	476,88	476,88	476,88	
		DM	-	-	-	-	-	-	-	-	-	-	.
ITALIA	Prezzi franco-frontiera Prelievi	Lit	77.033	77.033	76.557	76.557	76.557	76.557	76.557	76.081	76.081	76.081	
		DM	493,01	493,01	489,96	489,96	489,96	489,96	489,96	486,92	486,92	486,92	
		DM	-	-	-	-	-	-	-	-	-	-	.
NEDERLAND	Prijzen franco-grens Heffingen	Fl	379,52	379,52	379,52	379,52	379,52	379,52	379,52	379,52	379,52	379,52	
		DM	419,36	419,36	419,36	419,36	419,36	419,36	419,36	419,36	419,36	419,36	
		DM	-	-	-	-	-	-	-	-	-	-	.
PG 11 : Camembert et fromages du même groupe Camembert e formaggi dello stesso gruppo			Camembert und Käse derselben Gruppe Camembert en kaassoorten van dezelfde groep										
Prix de seuil/Schwelgenreise : Deutschland Prezzi d'entrata/Drempelprijzen' (BR)			DM	475,87									
U.E.B.L. / B.L.E.U.	Prix franco frontière- Prijzen franco-grens Prélèvements-Heffingen	Fb/ Flux	5767,5	5767,5	5767,5	5767,5	5767,5	5767,5	5767,5	5767,5	5767,5	5767,5	
		DM	461,40	461,40	461,40	461,40	461,40	461,40	461,40	461,40	461,40	461,40	
		DM	-	-	-	-	-	-	-	-	-	-	.
FRANCE	Prix franco frontière Prélèvements	Ff	621,40	621,40	621,40	621,40	621,40	621,40	621,40	621,40	621,40	621,40	
		DM	503,46	503,46	503,46	503,46	503,46	503,46	503,46	503,46	503,46	503,46	
		DM	-	-	-	-	-	-	-	-	-	-	.
ITALIA	Prezzi franco-frontiera Prelievi	Lit	78.461	78.461	77.985	77.985	77.985	77.985	77.985	74.653	74.653	74.177	
		DM	502,15	502,15	499,10	499,10	499,10	499,10	499,10	477,78	477,78	474,73	
		DM	-	-	-	-	-	-	-	-	-	-	.
NEDERLAND	Prijzen franco-grens Heffingen	Fl	424,27	424,27	424,27	424,27	424,27	424,27	424,27	424,27	424,27	424,27	
		DM	468,81	468,81	468,81	468,81	468,81	468,81	468,81	468,81	468,81	468,81	
		DM	-	-	-	-	-	-	-	-	-	-	.

PRIX DE SEUIL
SCHWELLENPREISE
PREZZI D'ENTRATA
DREMPELPRIJZEN

PRIX FRANCO FRONTIERE
FREI-GRENZE-PREISE
PREZZI FRANCO-FRONTIERA
PRIJZEN FRANCO-GRENS

PRELEVEMENTS INTRACOMMUNAUTAIRES
INNERGEMEINSCHAFTLICHE ABSCHOPFUNGEN
PRELIEVI INTRACOMUNITARI
INTRACOMMUNAUTAIRE HEFFINGEN

PRODUITS LAITIERS
MILCHERZEUGNISSE
PROD. LATT.-CAS.
ZUIVELPRODUCTEN

Pour importations vers : Für Einfuhren nach : Per importazioni verso : Voor invoeren naar :

DEUTSCHLAND (BR)

100 Kg

Provenance Herkunft Provenienza Herkomst	Description - Beschreibung Descrizione - Omschrijving	1966										1967			
		MAI	JUN	JUL	AUG	SEP	OCT	NOV	DEC	JAN	FEB				
PG 13	Lactose	Laktose	Lattosio	Melksuiker											
Prix de seuil/Schwelkenpreise : Deutschland (BR) Prezzi d'entrata/Drempelprijzen		DM	161,00												
U.E.B.L. / B.L.E.U.	Prix franco frontière- Prijzen franco-grens Prélèvements-Heffingen	Fb/Flux	1.883,5	1.883,5	1.883,5	1.883,5	1.883,5	1.883,5	1.883,5	1.883,5	1.883,5	1.883,5	1.883,5	1.883,5	
		DM	150,68	150,68	150,68	150,68	150,68	150,68	150,68	150,68	150,68	150,68	150,68	150,68	
		DM	-	-	-	-	-	-	-	-	-	-	-	-	
FRANCE	Prix franco frontière Prélèvements	Ff	196,20	196,20	196,20	196,20	196,20	196,20	196,20	196,20	196,20	196,20	196,20	197,16	
		DM	158,96	158,96	158,96	158,96	158,96	158,96	158,96	158,96	158,96	158,96	158,96	159,74	
		DM	-	-	-	-	-	-	-	-	-	-	-	-	
ITALIA	Prezzi franco-frontiera Prelievi	Lit	29.077	28.056	28.125	28.125	28.125	28.125	28.125	28.125	28.125	28.125	29.783	34.449	
		DM	186,09	182,44	180,00	180,00	180,00	180,00	180,00	180,00	180,00	180,00	190,61	220,47	
		DM	-	-	-	-	-	-	-	-	-	-	-	-	
NEDERLAND	Prijzen franco-grens Heffingen	F1	113,05	113,05	113,05	113,05	113,05	113,05	113,05	113,05	113,05	113,05	113,05	113,05	
		DM	124,92	124,92	124,92	124,92	124,92	124,92	124,92	124,92	124,92	124,92	124,92	124,92	
		DM	25,15	25,15	25,15	25,15	25,15	25,15	25,15	25,15	25,15	25,15	25,15	25,15	
PG 14	Beurre	Butter	Burro	Boter											
Prix de seuil/Schwelkenpreise : Deutschland (BR) Prezzi d'entrata/Drempelprijzen		DM	723,00					733,49							
BELGIQUE / BELGIE	Prix franco frontière- Prijzen franco-grens Prélèvements-Heffingen	Fb	9.908,5	9.908,5	9.908,5	9.908,5	9.908,5	9.908,5	9.908,5	9.908,5	9.908,5	9.908,5	9.912,4	9.928,5	9.931,7
		DM	792,68	792,68	792,68	792,68	792,68	792,68	792,68	792,68	792,68	792,68	792,99	794,28	794,54
		DM	-	-	-	-	-	-	-	-	-	-	-	-	-
FRANCE	Prix franco frontière Prélèvements	Ff	865,99	870,27	870,92	860,66	860,53	860,66	862,40	862,47	866,05	865,96	865,96	865,96	
		DM	701,62	705,09	705,62	697,31	697,20	697,31	698,72	698,77	701,67	701,60	701,60	701,60	
		DM	-	-	-	-	-	-	-	-	-	-	-	-	
ITALIA	Prezzi franco-frontiera Prelievi	Lit	91.308	91.089	89.986	89.986	91.860	92.569	96.246	95.055	94.557	93.221	93.221	93.221	
		DM	584,37	582,97	575,91	575,91	587,90	592,44	615,98	608,35	605,16	596,61	596,61	596,61	
		DM	99,24	99,64	106,70	116,89	104,89	99,87	76,82	84,45	87,64	96,18	96,18	96,18	
LUXEMBOURG	Prix franco frontière Prélèvements	Flux	8.943,9	8.943,9	8.943,9	8.943,9	8.943,9	8.943,9	8.943,9	8.943,9	8.943,9	8.943,9	8.943,9	8.943,9	
		DM	715,51	715,51	715,51	715,51	715,51	715,51	715,51	715,51	715,51	715,51	715,51	715,51	
		DM	-	-	-	-	-	-	-	-	-	-	-	-	
NEDERLAND	Prijzen Franco-grens Heffingen	F1	521,53	521,53	521,53	521,53	521,53	521,53	521,53	521,53	521,53	521,53	521,53	534,38	
		DM	576,28	576,28	576,28	576,28	576,28	576,28	576,28	576,28	576,28	576,28	576,28	590,47	
		DM	47,14 ¹⁾	47,41 ¹⁾	47,41 ¹⁾	57,60 ¹⁾	57,60 ¹⁾	57,60 ¹⁾	57,60 ¹⁾	57,60 ¹⁾	57,60 ¹⁾	57,60 ¹⁾	57,60 ¹⁾	43,41 ¹⁾	

1) Marchandise accompagnée d'un document D.D.4, certifiant que le montant compensatoire est perçu (Règl. 9/65/CEE et 12/65/CEE).
Waren begleitet von einem Dokument D.D.4, aus dem sich ergibt, dass eine Ausgleichabgabe erhoben wird (Verordn. 9/65/EWG und 12/65/EWG).
Merce accompagnata dal certificato modello D.D.4, attestante che l'importo di compensazione è stato riscosso (Reg. 9/65/CEE e Reg.12/65/CEE).
Goederen vergezeld van een document D.D.4 waaruit blijkt, dat het compenserend bedrag geheven werd (Verord. 9/65/EEG en 12/65/EEG).

PRIX DE SEUIL PRIX FRANCO FRONTIERE PRELEVEMENTS INTRACOMMUNAUTAIRES
 SCHWELLENPREISE FREI-GRENZE-PREISE INNERGEMEINSCHAFTLICHE ABSCHOPFUNGEN
 PREZZI D'ENTRATA PREZZI FRANCO-FRONTIERA PRELIEVI INTRACOMUNITARI
 DREMPELPRIJZEN PRIJZEN FRANCO-GRENS INTRACOMMUNAUTAIRE HEFFINGEN

PRODUITS LAITIERS
 MILCHERZEUGNISSE
 PROD. LATT.-CAS.
 ZUIVELPRODUCTEN

Pour importations vers : Für Einfuhren nach : Per importazioni verso : Voor invoeren naar :

DEUTSCHLAND (BR)

100 Kg

Provenance Herkunft Provenienza Herkomst	Description - Beschreibung Descrizione - Omschrijving	1 9 67									
		JAN			FEB			MAR			
		9-15	16-22	23-29	30-5	6-12	13-19	20-26	27-5	6-12	13-19
PG 13 : Lactose		Laktose			Lattosio			Melksuiker			
Prix de seuil/Schwellenpreise ; Deutschland Prezzi d'entrata/Drempelprijzen (BR)		DM	161,00								
U.E.B.L. / B.L.E.U.	Prix franco frontière- Prijzen franco-grens	Fb/ Flux	1883,5	1883,5	1883,5	1883,5	1883,5	1883,5	1883,5	1883,5	1883,5
	Prélèvements-Heffingen	DM	150,68	150,68	150,68	150,68	150,68	150,68	150,68	150,68	150,68
		DM	-	-	-	-	-	-	-	-	-
FRANCE	Prix franco frontière	Pf	196,20	196,20	196,20	196,20	196,20	196,20	199,20	199,20	199,20
	Prélèvements	DM	158,96	158,96	158,96	158,96	158,96	158,96	161,39	161,39	161,39
		DM	-	-	-	-	-	-	-	-	-
ITALIA	Prezzi franco-frontiera	Lit	28.125	28.125	33.837	33.837	33.837	33.837	35.741	35.741	35.741
	Prelievi	DM	180,00	180,00	216,56	216,56	216,56	216,56	228,74	228,74	228,74
		DM	-	-	-	-	-	-	-	-	-
NEDERLAND	Prijzen franco-grens	Fl	113,05	113,05	113,05	113,05	113,05	113,05	113,05	113,05	113,05
	Heffingen	DM	124,92	124,92	124,92	124,92	124,92	124,92	124,92	124,92	124,92
		DM	25,15	25,15	25,15	25,15	25,15	25,15	25,15	25,15	.
PG 14 : Beurre		Butter			Burro			Boter			
Prix de seuil/Schwellenpreise ; Deutschland Prezzi d'entrata/Drempelprijzen (BR)		DM	/33,49								
BELGIQUE / BELGIE	Prix franco frontière- Prijzen franco-grens	Fb	9928,5	9928,5	9928,5	9928,5	9928,5	9928,5	9938,5	9938,5	9938,5
	Prélèvements-Heffingen	DM	794,28	794,28	794,28	794,28	794,28	794,28	795,08	795,08	795,08
		DM	-	-	-	-	-	-	-	-	-
FRANCE	Prix franco frontière	Pf	866,60	866,60	865,60	865,60	867,60	867,60	863,60	863,60	865,60
	Prélèvements	DM	702,12	702,12	701,31	701,31	702,93	702,93	699,69	699,69	701,31
		DM	-	-	-	-	-	-	-	-	-
ITALIA	Prezzi franco-frontiera	Lit	94977	94977	93531	93531	93531	93531	92.567	92.567	92.085
	Prelievi	DM	607,85	607,85	598,60	598,60	598,60	598,60	592,43	592,43	589,34
		DM	84,95	84,95	94,20	94,20	94,20	94,20	100,37	100,37	.
LUXEMBOURG	Prix franco frontière	Flux	8943,9	8943,9	8943,9	8943,9	8943,9	8943,9	8943,9	8943,9	8943,9
	Prélèvements	DM	715,51	715,51	715,51	715,51	715,51	715,51	715,51	715,51	715,51
		DM	-	-	-	-	-	-	-	-	-
NEDERLAND	Prijzen Franco-grens	Fl	521,53	521,53	521,53	521,53	521,53	521,53	561,50	561,50	561,50
	Heffingen	DM	576,28	576,28	576,28	576,28	576,28	576,28	620,44	620,44	620,44
		DM	57,60 ¹⁾	57,60 ¹⁾	57,60 ¹⁾	57,60 ¹⁾	57,60 ¹⁾	57,60 ¹⁾	13,44 ¹⁾	13,44 ¹⁾	.

1) Marchandise accompagnée d'un document D.D.4 certifiant que le montant compensatoire est perçu (Règl. 9/65/CEE et 12/65/CEE).
 Waren begleitet von einem Dokument D.D.4 aus dem sich ergibt, dass eine Ausgleichsabgabe erhoben wird (Verord. 9/65/EWG u. 12/65/EWG).
 Merce accompagnata dal certificato modello D.D.4 attestante che l'importo di compensazione è stato riscosso (Reg. 9/65/CEE et 12/65/CEE).
 Goederen vergezeld van een document D.D.4 waaruit blijkt, dat het compenserend bedrag geheven werd (Verord. 9/65/EEG en 12/65/EEG).

PRIX DE SEUIL
SCHWELLENPREISE
PREZZI D'ENTRATA
DREMPELPRIJZEN

PRIX FRANCO FRONTIERE
FREI-GRENZE-PREISE
PREZZI FRANCO-FRONTIERA
PRIJZEN FRANCO-GRENS

PRELEVEMENTS INTRACOMMUNAUTAIRES
INNERGEMEINSCHAFTLICHE ABSCHOPFUNGEN
PRELIEVI INTRACOMUNITARI
INTRACOMMUNAUTAIRE HEFFINGEN

PRODUITS LAITIERS
MILCHERZEUGNISSE
PROD. LATT.-CAS.
ZUIVELPRODUCTEN

Pour importations vers : Für Einfuhren nach : Per importazioni verso : Voor invoeren naar :

DEUTSCHLAND (BR)

100 Kg

Provenance Herkunft Provenienza Herkomst	Description - Beschreibung Descrizione - Omschrijving		19 6 6									19 6 7	
			MAI	JUN	JUL	AUG	SEP	OCT	NOV	DEC	JAN	FEB	
CHE :			C h e d d a r										
Prix de seuil/Schwelkenpreise : Deutschland Prezzi d'entrata/Drempelprijzen (BR)		DM	305,04										
U.E.B.L. / B.L.E.U.	Prix franco frontière- Prijsen franco-grens Prélèvements-Heffingen	Fb/ Flux	4.542,5	4.542,5	4.542,5	4.542,5	4.542,5	4.542,5	4.542,5	4.542,5	4.542,5	4.542,5	4.542,5
		DM	363,40	363,40	363,40	363,40	363,40	363,40	363,40	363,40	363,40	363,40	363,40
FRANCE	Prix franco frontière Prélèvements	Ff	502,02	501,40	523,37	526,34	528,00	529,15	552,43	563,12	561,02	560,21	
		DM	406,74	406,23	424,04	426,44	427,79	428,72	447,58	456,24	454,54	453,88	
		DM	-	-	-	-	-	-	-	-	-	-	
ITALIA	Prezzi franco-frontiera Prelievi	Lit	43.668	43.668	43.668	43.668	43.668	43.668	43.668	43.668	43.668	43.668	
		DM	279,48	279,48	279,48	279,48	279,48	279,48	279,48	279,48	279,48	279,48	
		DM	4,35	4,35	4,35	4,35	4,35	4,35	4,35	4,47	4,35	4,35	
NEDERLAND	Prijsen franco-grens Heffingen	F1	341,07	342,55	343,20	344,52	351,01	356,54	356,54	356,54	364,50	371,52	
		DM	376,87	378,51	379,26	380,68	387,86	393,97	393,97	393,97	402,76	410,52	
		DM	-	-	-	-	-	-	-	-	-	-	
TIL :			Tilsit		Tilsiter		Tilsit		Tilsit				
Prix de seuil/Schwelkenpreise : Deutschland Prezzi d'entrata/Drempelprijzen (BR)		DM	352,50					361,30					
U.E.B.L. / B.L.E.U.	Prix franco frontière- Prijsen franco-grens Prélèvements-Heffingen	Fb/ Flux	5.032,5	5.032,5	5.032,5	5.032,5	5.032,5	5.032,5	5.032,5	5.032,5	5.440,9	5454,5	
		DM	402,60	402,60	402,60	402,60	402,60	402,60	402,60	402,60	435,27	436,36	
FRANCE	Prix franco frontière Prélèvements	Ff	552,57	552,57	552,57	552,57	552,57	552,57	552,57	552,57	552,57	552,57	
		DM	447,69	447,69	447,69	447,69	447,69	447,69	447,69	447,69	447,69	447,69	
		DM	-	-	-	-	-	-	-	-	-	-	
ITALIA	Prezzi franco-frontiera Prelievi	Lit	66.781	66.781	66.781	66.781	66.781	66.781	66.781	66.781	66.781	66.781	
		DM	427,40	427,40	427,40	427,40	427,40	427,40	427,40	427,40	427,40	427,40	
		DM	-	-	-	-	-	-	-	-	-	-	
NEDERLAND	Prijsen franco-grens Heffingen	F1	312,73	312,73	312,73	312,73	312,73	312,73	312,73	312,73	312,73	312,73	
		DM	345,56	345,56	345,56	345,56	345,56	345,56	345,56	345,56	345,56	345,56	
		DM	-1)	-1)	-1)	-1)	-1)	-1)	-1)	-1)	-1)	-1)	

1) Marchandise accompagnée d'un document D.D.4, certifiant que le montant compensatoire est perçu (Règl.9/65/CEE et 12/65/CEE)
 Waren begleitet von einem Dokument D.D.4, aus dem sich ergibt, dass eine Ausgleichsabgabe erhoben wird (Verordn.9/65/EWG und 12/65/EWG)
 Merce accompagnata dal certificato modello D.D.4, attestante che l'importo di compensazione è stato riscosso (Reg.9/65/CEE e 12/65/CEE)
 Goederen vergezeld van een dokument D.D.4 waaruit blijkt, dat het compenserenbedrag geheven werd (Verord.9/65/EEG en 12/65/EEG)

PRIX DE SEUIL
SCHWELLENPREISE
PREZZI D'ENTRATA
DREMPELPRIJZEN

PRIX FRANCO FRONTIERE
FREI-GRENZE-PREISE
PREZZI FRANCO-FRONTIERA
PRIJZEN FRANCO-GRENS

PRELEVEMENTS INTRACOMMUNAUTAIRES
INNERGEMEINSCHAFTLICHE ABSCHÖPFUNGEN
PRELIEVI INTRACOMUNITARI
INTRACOMMUNAUTAIRE HEFFINGEN

PRODUITS LAITIERS
MILCHERZEUGNISSE
PROD. LATT.-CAS.
ZUIVELPRODUCTEN

Pour importations vers : Für Einfuhren nach : Per importazioni verso : Voor invoeren naar :

DEUTSCHLAND (BR)

100 Kg

Provenance Herkunft Provenienza Herkomst	Description - Beschreibung Descrizione - Omschrijving	1 9 6 7									
		JAN				FEB				MAR	
		9-15	16-22	23-29	30-5	6-12	13-19	20-26	27-5	6-12	13-19
CHE : Cheddar											
Prix de seuil/Schwel lenpreise : Deutschland Prezzi d'entrata/Drempelprijzen : (BR)		DM	305,04								
U.E.B.L. / B.L.E.U.	Prix franco frontière- Prijzen franco-grens Prélèvements-Heffingen	Fb/ Flux	4542,5	4542,5	4542,5	4542,5	4542,5	4542,5	4542,5	4542,5	4542,5
		DM	363,40	363,40	363,40	363,40	363,40	363,40	363,40	363,40	363,40
		DM	-	-	-	-	-	-	-	-	-
FRANCE	Prix franco frontière Prélèvements	Ff	558,60	558,60	561,60	561,60	564,60	564,60	552,60	552,60	546,60
		DM	452,58	452,58	455,01	455,01	457,44	457,44	447,72	447,72	442,86
		DM	-	-	-	-	-	-	-	-	-
ITALIA	Prezzi franco-frontiera Prelievi	Lit	43.668	43.668	43.668	43.668	43.668	43.668	43.668	43.668	43.668
		DM	279,48	279,48	279,48	279,48	279,48	279,48	279,48	279,48	279,48
		DM	4,35	4,35	4,35	4,35	4,35	4,35	4,35	4,35	-
NEDERLAND	Prijzen franco-grens Heffingen	Ff	364,53	364,53	371,52	371,52	371,52	371,52	371,52	371,52	371,52
		DM	402,80	402,80	410,52	410,52	410,52	410,52	410,52	410,52	410,52
		DM	-	-	-	-	-	-	-	-	-
TIL : Tilsit											
Tilsiter											
Tilsit											
Tilsit											
Prix de seuil/Schwel lenpreise : Deutschland Prezzi d'entrata/Drempelprijzen : (BR)		DM	361,30								
U.E.B.L. / B.L.E.U.	Prix franco frontière- Prijzen franco-grens Prélèvements-Heffingen	Fb/ Flux	5454,5	5454,5	5454,5	5454,5	5454,5	5454,5	5454,5	5454,5	5454,5
		DM	436,36	436,36	436,36	436,36	436,36	436,36	436,36	436,36	436,36
		DM	-	-	-	-	-	-	-	-	-
FRANCE	Prix franco frontière Prélèvements	Ff	552,57	552,57	552,57	552,57	552,57	552,57	552,57	552,57	552,57
		DM	447,69	447,69	447,69	447,69	447,69	447,69	447,69	447,69	447,69
		DM	-	-	-	-	-	-	-	-	-
ITALIA	Prezzi franco-frontiera Prelievi	Lit	66.781	66.781	66.781	66.781	66.781	66.781	66.781	66.781	66.781
		DM	427,40	427,40	427,40	427,40	427,40	427,40	427,40	427,40	427,40
		DM	-	-	-	-	-	-	-	-	-
NEDERLAND	Prijzen franco-grens Heffingen	Ff	321,73	321,73	321,73	321,73	321,73	321,73	321,73	321,73	321,73
		DM	345,56	345,56	345,56	345,56	345,56	345,56	345,56	345,56	345,56
		DM	- 1)	- 1)	- 1)	- 1)	- 1)	- 1)	- 1)	- 1)	- 1)

1) Marchandise accompagnée d'un document D.D.4 certifiant que le montant compensatoire est perçu (Règl. 9/65/CEE et 12/65/CEE)
Waren begleitet von einem Dokument D.D.4 aus dem sich ergibt, dass eine Ausgleichsabgabe erhoben wird (Verord. 9/65/EWG u. 12/65/EWG)
Merce accompagnata dal certificato modello D.D.4 attestante che l'importo di compensazione è stato riscosso (Reg. 9/65/CEE e 12/65/CEE)
Goederen vergezeld van een document D.D.4 waaruit blijkt, dat het compenserend bedrag geheven werd (Verord. 9/65/EEG en 12/65/EEG)

PRIX DE SEUIL
SCHWELLENPREISE
PREZZI D'ENTRATA
DREMPELPRIJZEN

PRIX FRANCO FRONTIERE
FREI-GRENZE-PREISE
PREZZI FRANCO-FRONTIERA
PRIJZEN FRANCO-GRENS

PRELEVEMENTS INTRACOMMUNAUTAIRES
INNERGEMEINSCHAFTLICHE ABSCHÖPFUNGEN
PRELIEVI INTRACOMUNITARI
INTRACOMMUNAUTAIRE HEFFINGEN

PRODUITS LAITIERS
MILCHERZEUGNISSE
PROD. LATTE.-CAS.
ZUIVELPRODUCTEN

Pour importations vers : Für Einfuhren nach : Per importazioni verso : Voor invoeren naar :

FRANCE

100 Kg

Provenance Herkunft Provenienza Herkomst	Description - Beschreibung Descrizione - Omschrijving	1966										1967		
		MAI	JUN	JUL	AUG	SEP	OCT	NOV	DEC	JAN	FEB			
PG 01 :	Poudre de sérum	Molkenpulver								Siero di latte		Weipoeder		
Prix de seuil / Schwellenpreise : France Prezzi d'entrata/Drempelprijzen		Ff	106,15											
U.E.B.L. / B.L.E.U.	Prix franco frontière- Prijzen franco-grens	Fb/ Flux	944,4	947,8	942,5	942,5	959,5	977,5	1005,7	1045,4	1044,3	1053,9		
		Ff	93,25	93,59	93,06	93,06	94,74	96,52	99,30	103,22	103,11	104,07		
	Prélèvements-Heffingen	Ff	8,16	8,19	9,57	9,57	7,44	5,19	2,84	-	-	-		
DEUTSCHLAND (BR)	Frei-Grenze-Preise	DM	77,30	77,88	78,49	79,99	82,73	84,03	84,09	85,09	87,72	87,97		
		Ff	95,41	96,13	96,88	98,73	102,11	103,71	103,79	105,02	108,27	108,58		
	Abschöpfungen	Ff	6,24	6,24	5,70	3,85	0,51	-	-	-	-	-		
ITALIA	Prezzi franco-frontiera	Lit	15.680	15.158	14.638	14.483	14.483	14.483	14.483	14.483	14.483	14.483		
		Ff	123,86	119,73	115,63	114,40	114,40	114,40	114,40	114,40	114,40	114,40		
	Prelievi	Ff	-	-	-	-	-	-	-	-	-	-		
NEDERLAND	Prijzen franco-grens	Ff	60,33	49,57	52,76	53,40	57,56	59,88	60,23	57,87	54,90	55,03		
		Ff	82,28	67,61	71,96	72,83	78,50	81,67	82,14	78,92	74,87	75,05		
	Heffingen	Ff	19,37	34,05	29,69	28,82	23,15	19,98	19,51	22,72	26,77	27,47		
PG 02 :	Lait et crème de lait en poudre (24 à 27 %) Latte e crema di latte in polvere (24 a 27 %)	Milch und Rahm in Pulverform (24 bis 27 %) Melk en room in poeder (24 tot 27 %)												
Prix de seuil / Schwellenpreise : France Prezzi d'entrata/Drempelprijzen		Ff	474,72											
U.E.B.L. / B.L.E.U.	Prix franco frontière- Prijzen franco-grens	Fb/ Flux	3780,4	3792,5	3792,5	3792,5	3792,5	3792,5	3792,5	3792,5	3792,5	3861,5	3980,4	
		Ff	373,28	374,48	374,48	374,48	374,48	374,48	374,48	374,48	374,48	381,29	393,02	
	Prélèvements-Heffingen	Ff	89,73	89,57	89,57	89,57	89,57	89,57	89,57	89,57	89,57	82,76	72,51	
DEUTSCHLAND (BR)	Frei-Grenze-Preise	DM	310,63	312,04	313,35	316,39	321,48	324,95	326,17	326,97	329,25	330,61		
		Ff	383,40	385,14	386,76	390,51	396,79	401,07	402,58	403,56	406,38	408,06		
	Abschöpfungen	Ff	82,50	82,50	78,45	75,17	68,69	63,35	63,35	62,42	58,56	58,56		
ITALIA	Prezzi franco-frontiera	Lit	60.189	60.080	60.080	60.080	60.080	60.080	60.080	60.080	60.080	60.080		
		Ff	475,43	474,57	474,57	474,57	474,57	474,57	474,57	474,57	474,57	474,57		
	Prelievi	Ff	-	-	-	-	-	-	-	-	-	-		
NEDERLAND	Prijzen franco-grens	Ff	256,31	254,81	253,35	253,04	261,95	265,35	265,83	270,09	272,20	275,40		
		Ff	349,56	347,52	345,52	345,10	357,25	361,91	362,55	368,36	371,23	375,60		
	Heffingen	Ff	113,78	114,30	117,65	117,65	106,62	102,14	101,50	95,69	92,82	89,74		

PRIX DE SEUIL
SCHWELLENPREISE
PREZZI D'ENTRATA
DREMPELPRIJZEN

PRIX FRANCO FRONTIERE
FREI-GRENZE-PREISE
PREZZI FRANCO-FRONTIERA
PRIJZEN FRANCO-GRENS

PRELEVEMENTS INTRACOMMUNAUTAIRES
INNERGEMEINSCHAFTLICHE ABSCHÖPFUNGEN
PRELIEVI INTRACOMUNITARI
INTRACOMMUNAUTAIRE HEFFINGEN

PRODUITS LAITIERS
MILCHERZEUGNISSE
PROD. LATTE-CAS.
ZUIVELPRODUCTEN

Pour importations vers : Für Einfuhren nach : Per importazioni verso : Voor invoeren naar :

FRANCE

100 Kg

Provenance Herkunft Provenienza Herkomst	Description - Beschreibung Descrizione - Omschrijving	1967										
		JAN			FEB				MAR			
		9-15	16-22	23-29	30-5	6-12	13-19	20-26	27-5	6-12	13-19	
PG 01 :	Poudre de sérum	Molkenpulver			Siero di latte				Weipoeder			
Prix de seuil / Schwellenpreise : France Prezzi d'entrata/Drempelprijzen :	France	Ff	106,15									
U.E.B.L. / B.L.E.U.	Prix franco frontière- Prijzen franco-grens	Fb/ Flux	1037,5	1037,5	1047,5	1047,5	1047,5	1047,5	1067,5	1067,5	1067,5	
		Ff	102,44	102,44	103,43	103,43	103,43	103,43	105,41	105,41	105,41	
	Prélèvements-Heffingen	Ff	-	-	-	-	-	-	-	-	.	
DEUTSCHLAND (BR)	Frei-Grenze-Preise	DM	87,97	87,97	87,97	87,97	87,97	87,97	87,97	87,97	87,97	
		Ff	108,58	108,58	108,58	108,58	108,58	108,58	108,58	108,58	108,58	
	Abschöpfungen	Ff	-	-	-	-	-	-	-	-	.	
ITALIA	Prezzi franco-frontiera	Lit	14483	14483	14483	14483	14483	14483	14.483	14.483	14.483	
		Ff	114,40	114,40	114,40	114,40	114,40	114,40	114,40	114,40	114,40	
	Prelievi	Ff	-	-	-	-	-	-	-	-	.	
NEDERLAND	Prijzen franco-grens	Fl	54,39	54,39	54,39	54,39	54,39	54,39	56,37	56,37	57,36	
		Ff	74,18	74,18	74,18	74,18	74,18	74,18	76,88	76,88	78,23	
	Heffingen	Ff	27,47	27,47	27,47	27,47	27,47	27,47	27,47	27,47	.	
PG 02 :	Lait et crème de lait en poudre (24 à 27 %) Latte e crema di latte in polvere (24 a 27 %)	Milch und Rahm in Pulverform (24 bis 27 %) Melk en room in poeder (24 tot 27 %)										
Prix de seuil / Schwellenpreise : France Prezzi d'entrata/Drempelprijzen :	France	Ff	474,72									
U.E.B.L. / B.L.E.U.	Prix franco frontière- Prijzen franco-grens	Fb/ Flux	3842,5	3842,5	3952,5	3952,5	3982,5	3982,5	3992,5	3992,5	3992,5	
		Ff	379,41	379,41	390,27	390,27	393,24	393,24	394,22	394,22	394,22	
	Prélèvements-Heffingen	Ff	84,64	84,64	73,78	73,78	73,78	73,78	69,83	69,83	.	
DEUTSCHLAND (BR)	Frei-Grenze-Preise	DM	329,50	329,50	329,50	329,50	330,47	330,47	331,44	331,44	331,44	
		Ff	406,69	406,69	406,69	406,69	407,89	407,89	409,08	409,08	409,08	
	Abschöpfungen	Ff	58,56	58,56	58,56	58,56	58,56	58,56	58,56	58,56	.	
ITALIA	Prezzi franco-frontiera	Lit	60080	60080	60080	60080	60080	60080	60.080	60.080	60.080	
		Ff	474,57	474,57	474,57	474,57	474,57	474,57	474,57	474,57	474,57	
	Prelievi	Ff	-	-	-	-	-	-	-	-	.	
NEDERLAND	Prijzen franco-grens	Fl	272,93	272,93	272,93	272,93	274,83	274,83	277,67	277,67	283,35	
		Ff	372,23	372,23	372,23	372,23	374,82	374,82	378,69	378,69	386,44	
	Heffingen	Ff	91,81	91,81	91,82	91,82	91,82	91,82	85,36	85,36	.	

PRIX DE SEUIL
SCHWELLENPREISE
PREZZI D'ENTRATA
DREMPELPRIJZEN

PRIX FRANCO FRONTIERE
FREI-GRENZE-PREISE
PREZZI FRANCO-FRONTIERA
PRIJZEN FRANCO-GRENS

PRELEVEMENTS INTRACOMMUNAUTAIRES
INNERGEMEINSCHAFTLICHE ABSCHÖPFUNGEN
PRELIEVI INTRACOMUNITARI
INTRACOMMUNAUTAIRE HEFFINGEN

PRODUITS LAITIERS
MILCHERZEUGNISSE
PROD. LATE.-CAS.
ZUIVELPRODUCTEN

Pour importations vers : Für Einfuhren nach : Per importazioni verso : Voor invoeren naar :

FRANCE

100 Kg

Provenance Herkunft Provenienza Herkomst	Description - Beschreibung Descrizione - Omschrijving	1966										1967		
		MAI	JUN	JUL	AUG	SEP	OCT	NOV	DEC	JAN	FEB			
PG 03 :	Lait en poudre (≤ 1,5%) Latte in polvere (≤ 1,5%)	Milch in Pulverform (≤ 1,5%) Melk in poeder (≤ 1,5%)												
Prix de seuil / Schwellenpreise Prezzi d'entrata/Drempelprijzen : France	Ff	239,11												
U.E.B.L. / B.L.E.U.	Prix franco frontière- Prijzen franco-grens	Fb/Flux	1867,3	1862,2	1857,5	1857,5	1863,8	1867,5	1869,8	1874,9	1885,4	1898,2		
		Ff	184,38	183,87	183,41	183,41	184,04	184,40	184,63	185,13	186,17	187,43		
	Prélèvements-Heffingen	Ff	46,42	48,73	48,73	48,73	48,73	48,73	48,73	48,25	46,26	46,26		
DEUTSCHLAND (BR)	Frei-Grenze-Preise	DM	138,16	138,41	138,41	139,91	142,03	143,23	144,56	147,55	150,90	152,13		
		Ff	170,53	170,83	170,83	172,69	175,30	176,79	178,42	182,11	186,25	187,77		
	Abschöpfungen	Ff	63,70	63,70	63,70	59,99	58,91	56,10	55,61	50,02	46,33	45,37		
ITALIA	Prezzi franco-frontiera	Lit	35.209	35.209	35.209	35.209	34.823	34.245	34.245	34.432	35.209	35.209		
		Ff	278,12	278,12	278,12	278,12	275,07	270,50	270,50	271,98	278,12	278,12		
	Prelievi	Ff	-	-	-	-	-	-	-	-	-	-		
NEDERLAND	Prijzen franco-grens	Fl	139,80	139,62	139,22	139,54	142,80	143,23	144,86	147,46	148,17	148,99		
		Ff	190,66	190,41	189,87	190,31	194,76	195,34	197,56	201,11	202,08	203,20		
	Heffingen	Ff	40,92	40,92	40,92	40,92	37,38	36,84	35,30	31,50	30,06	30,06		
PG 04 :	Lait condensé (sans addition de sucre) Latte condensato (senza aggiunta di zuccheri)	Kondensmilch (nicht gezuckert) Gecondenseerde melk (zonder toegevoegde suiker)												
Prix de seuil / Schwellenpreise Prezzi d'entrata/Drempelprijzen : France	Ff	263,41												
BELGIQUE/ BELGIE	Prix franco frontière- Prijzen franco-grens	Fb	2427,5	2427,5	2427,5	2427,5	2427,5	2427,5	2427,5	2427,5	2427,5	2427,5		
		Ff	239,69	239,69	239,69	239,69	239,69	239,69	239,69	239,69	239,69	239,69		
	Prélèvements-Heffingen	Ff	5,11	5,11	5,11	5,11	5,11	5,11	5,11	5,11	5,11	5,11		
DEUTSCHLAND (BR)	Frei-Grenze-Preise	DM	157,36	158,97	159,75	159,75	159,75	159,75	159,75	159,75	159,75	159,75		
		Ff	194,22	196,22	197,17	197,17	197,17	197,17	197,17	197,17	197,17	197,17		
	Abschöpfungen	Ff	50,61	48,82	47,63	47,63	47,63	47,63	47,63	47,63	47,63	47,63		
ITALIA	Prezzi franco-frontiera	Lit	43.885	43.885	43.885	43.885	43.885	43.885	43.885	43.885	43.885	43.885		
		Ff	346,65	346,65	346,65	346,65	346,65	346,65	346,65	346,65	346,65	346,65		
	Prelievi	Ff	-	-	-	-	-	-	-	-	-	-		
LUXEMBOURG	Prix franco frontière	Flux	2030,0	2030,0	2030,0	2030,0	2030,0	2030,0	2030,0	2030,0	2030,0	2030,0		
		Ff	200,44	200,44	200,44	200,44	200,44	200,44	200,44	200,44	200,44	200,44		
	Prélèvements	Ff	44,36	44,36	44,36	44,36	44,36	44,36	44,36	44,36	44,36	44,36		
NEDERLAND	Prijzen franco-grens	Fl	165,58	165,58	165,58	165,58	165,58	165,58	165,58	165,58	165,58	165,58		
		Ff	225,82	225,82	225,82	225,82	225,82	225,82	225,82	225,82	225,82	225,82		
	Heffingen	Ff	18,98	18,98	18,98	18,98	18,98	18,98	18,98	18,98	18,98	18,98		

PRIX DE SEUIL
SCHWELLENPREISE
PREZZI D'ENTRATA
DREMPELPRIJZEN

PRIX FRANCO FRONTIERE
FREI-GRENZE-PREISE
PREZZI FRANCO-FRONTIERA
PRIJZEN FRANCO-GRENS

PRELEVEMENTS INTRACOMMUNAUTAIRES
INNERGEMEINSCHAFTLICHE ABSCHÖPFUNGEN
PRELIEVI INTRACOMUNITARI
INTRACOMMUNAUTAIRE HEFFINGEN

PRODUITS LAITIERS
MILCHERZEUGNISSE
PROD. LATT.-CAS.
ZUIVELPRODUCTEN

Pour importations vers : Für Einfuhren nach : Per importazioni verso : Voor invoeren naar :

FRANCE

100 Kg

Provenance Herkunft Provenienza Herkomst	Description - Beschreibung Descrizione - Omschrijving		1967								
			JAN			FEB			MAR		
			9-15	16-22	23-29	30-5	6-12	13-19	20-26	27-5	6-12
PG 03 : Lait en poudre (≧ 1,5 %) Latte in polvere (≧ 1,5 %)			Milch in Pulverform (≧ 1,5 %) Melk in poeder (≧ 1,5 %)								
Prix de seuil / Schwellenpreise Prezzi d'entrata/Drempelprijzen : France		Ff	839,11								
U.E.B.L. / B.L.E.U.	Prix franco frontière- Prijzen franco-grens	Fb/ Flux	1882,5	1882,5	1892,5	1892,5	1897,5	1897,5	1902,5	1902,5	1902,5
		Ff	185,88	185,88	186,87	186,87	187,36	187,36	187,85	187,85	187,85
	Prélèvements-Heffingen	Ff	46,26	46,26	46,26	46,26	46,26	46,26	46,26	46,26	.
DEUTSCHLAND (BR)	Frei-Grenze-Preise	DM	151,02	151,02	151,02	151,02	151,99	151,99	152,96	152,96	152,96
		Ff	186,40	186,40	186,40	186,40	187,60	187,60	188,79	188,79	188,79
	Abschöpfungen	Ff	46,33	46,33	46,33	46,33	46,33	46,33	43,35	43,35	.
ITALIA	Prezzi franco-frontiera	Lit	35209	35209	35209	35209	35209	35209	35209	35209	35209
		Ff	278,12	278,12	278,12	278,12	278,12	278,12	278,12	278,12	278,12
	Prelievi	Ff	-	-	-	-	-	-	-	-	.
NEDERLAND	Prijzen franco-grens	Fl	148,17	148,17	148,17	148,17	149,17	149,17	149,17	149,17	146,18
		Ff	202,08	202,08	202,08	202,08	203,44	203,44	203,44	203,44	199,36
	Heffingen	Ff	30,06	30,06	30,06	30,06	30,06	30,06	30,06	30,06	.
PG 04 Lait condensé (sans addition de sucre) Latte condensato (senza aggiunta di zuccheri)			Kondensmilch (nicht gezuckert) Gecondenseerde melk (zonder toegevoegde suiker)								
Prix de seuil / Schwellenpreise Prezzi d'entrata/Drempelprijzen : France		Ff	263,41								
BELGIQUE/ BELGIE	Prix franco frontière- Prijzen franco-grens	Fb	2427,5	2427,5	2427,5	2427,5	2427,5	2427,5	2427,5	2427,5	2427,5
		Ff	239,69	239,69	239,69	239,69	239,69	239,69	239,69	239,69	239,69
	Prélèvements-Heffingen	Ff	5,11	5,11	5,11	5,11	5,11	5,11	5,11	5,11	.
DEUTSCHLAND (BR)	Frei-Grenze-Preise	DM	159,75	159,75	159,75	159,75	159,75	159,75	159,75	159,75	159,75
		Ff	197,17	197,17	197,17	197,17	197,17	197,17	197,17	197,17	197,17
	Abschöpfungen	Ff	47,63	47,63	47,63	47,63	47,63	47,63	47,63	47,63	.
ITALIA	Prezzi franco-frontiera	Lit	43885	43885	43885	43885	43885	43885	43885	43885	43885
		Ff	346,65	346,65	346,65	346,65	346,65	346,65	346,65	346,65	346,65
	Prelievi	Ff	-	-	-	-	-	-	-	-	.
LUXEMBOURG	Prix franco frontière	Flux	2030,0	2030,0	2030,0	2030,0	2030,0	2030,0	2030,0	2030,0	2030,0
		Ff	200,44	200,44	200,44	200,44	200,44	200,44	200,44	200,44	200,44
	Prélèvements	Ff	44,36	44,36	44,36	44,36	44,36	44,36	44,36	44,36	.
NEDERLAND	Prijzen franco-grens	Fl	165,58	165,58	165,58	165,58	165,58	165,58	165,58	165,58	165,58
		Ff	225,82	225,82	225,82	225,82	225,82	225,82	225,82	225,82	225,82
	Heffingen	Ff	18,98	18,98	18,98	18,98	18,98	18,98	18,98	18,98	.

PRIX DE SEUIL
SCHWELLENPREISE
PREZZI D'ENTRATA
DREMPELPRIJZEN

PRIX FRANCO FRONTIERE
FREI-GRENZE-PREISE
PREZZI FRANCO-FRONTIERA
PRIJZEN FRANCO-GRENS

PRELEVEMENTS INTRACOMMUNAUTAIRES
INNERGEMEINSCHAFTLICHE ABSCHÖPFUNGEN
PRELIEVI INTRACOMUNITARI
INTRACOMMUNAUTAIRE HEFFINGEN

PRODUITS LAITIERS
MILCHERZEUGNISSE
PROD. LATT.-CAS.
ZUIVELPRODUCTEN

Pour importations vers : Für Einfuhren nach : Per importazioni verso : Voor invoeren naar :

FRANCE

100 Kg

Provenance Herkunft Provenienza Herkomst	Description - Beschreibung Descrizione - Omschrijving		1966								1967		
			MAI	JUN	JUL	AUG	SEP	OCT	NOV	DEC	JAN	FEB	
PG 05 : Lait condensé (avec addition de sucre) Latte condensato (con aggiunta di zuccheri)			Kondensmilch (gezuckert) Gecondenseerde melk (met toegevoegde suiker)										
Prix de seuil / Schwellenpreise : France Prezzi d'entrata/Drempelprijzen		Ff	343,13										
U.E.B.L. / B.L.E.U.	Prix franco frontière- Prijzen franco-grens Prélèvements-Heffingen	Fb/ Flux	3393,2	3393,2	3393,2	3393,2	3393,2	3393,2	3393,2	3393,2	3393,2	3393,2	3393,2
		Ff	335,05	335,05	335,05	335,05	335,05	335,05	335,05	335,05	335,05	335,05	335,05
DEUTSCHLAND (BR)	Frei-Grenze-Preise Abschöpfungen	DM	273,46	273,46	273,46	273,46	273,46	273,46	273,46	273,46	273,46	273,46	273,46
		Ff	337,52	337,52	337,52	337,52	337,52	337,52	337,52	337,52	337,52	337,52	337,52
		Ff	-	-	-	-	-	-	-	-	-	-	-
ITALIA	Prezzi franco-frontiera Prelievi	Lit	55.455	55.455	55.455	55.455	55.455	55.455	55.455	55.455	55.455	55.455	55.455
		Ff	438,04	438,04	438,04	438,04	438,04	438,04	438,04	438,04	438,04	438,04	438,04
		Ff	-	-	-	-	-	-	-	-	-	-	-
NEDERLAND	Prijzen franco-grens Heffingen	Fl	197,89	197,89	197,89	197,89	197,89	197,89	197,89	197,89	197,89	197,89	197,89
		Ff	269,89	269,89	269,89	269,89	269,89	269,89	269,89	269,89	269,89	269,89	269,89
		Ff	56,12	56,12	56,12	56,12	56,12	56,12	56,12	56,12	56,12	56,12	56,12
PG 06 : Gorgonzola et fromages du même groupe Gorgonzola e formaggi dello stesso gruppo			Gorgonzola und Käse derselben Gruppe Gorgonzola en kaassoorten van dezelfde groep										
Prix de seuil / Schwellenpreise : France Prezzi d'entrata/Drempelprijzen		Ff	611,69										
U.E.B.L. / B.L.E.U.	Prix franco frontière- Prijzen franco-grens Prélèvements-Heffingen	Fb/ Flux	5504,6	5504,6	5504,6	5504,6	5504,6	5504,6	5504,6	5504,6	5504,6	5504,6	5504,6
		Ff	543,53	543,53	543,53	543,53	543,53	543,53	543,53	543,53	543,53	543,53	543,53
DEUTSCHLAND (BR)	Frei-Grenze-Preise Abschöpfungen	DM	450,28	450,75	450,75	450,75	463,36	465,30	465,30	465,30	465,30	465,30	465,30
		Ff	555,76	556,34	556,34	556,34	571,91	574,30	574,30	574,30	574,30	574,30	574,30
		Ff	37,59	37,01	37,01	37,01	21,44	19,05	19,05	19,05	19,05	19,05	19,05
ITALIA	Prezzi franco-frontiera Prelievi	Lit	79.720	78.080	77.079	76.434	83.031	85.094	85.030	85.678	87.367	86.332	86.332
		Ff	629,71	616,76	608,85	603,75	655,86	672,16	671,65	676,77	690,11	681,94	681,94
		Ff	-	-	-	-	-	-	-	-	-	-	-
NEDERLAND	Prijzen franco-grens Heffingen	Fl	442,10	442,10	442,10	442,10	442,10	442,10	442,10	442,10	442,10	442,10	442,10
		Ff	602,95	602,95	602,95	602,95	602,95	602,95	602,95	602,95	602,95	602,95	602,95
		Ff	-	-	-	-	-	-	-	-	-	-	-

PRIX DE SEUIL
SCHWELLENPREISE
PREZZI D'ENTRATA
DREMPELPRIJZEN

PRIX FRANCO FRONTIERE
FREI-GRENZE-PREISE
PREZZI FRANCO-FRONTIERA
PRIJZEN FRANCO-GRENS

PRELEVEMENTS INTRACOMMUNAUTAIRES
INNERGEMEINSCHAFTLICHE ABSCHÖPFUNGEN
PRELIEVI INTRACOMUNITARI
INTRACOMMUNAUTAIRE HEFFINGEN

PRODUITS LAITIERS
MILCHERZEUGNISSE
PROD. LATT.-CAS.
ZUIVELPRODUCTEN

Pour importations vers : Für Einfuhren nach : Per importazioni verso : Voor invoeren naar :

FRANCE

100 Kg

Provenance Herkunft Provenienza Herkomst	Description - Beschreibung Descrizione - Omschrijving		1967								
			JAN			FEB			MAR		
			9-15	16-22	23-29	30-5	6-12	13-19	20-26	27-5	6-12
PG 05 : Lait condensé (avec addition de sucre) Latte condensato (con aggiunta di zuccheri)			Kondensmilch (gezuckert) Gecondenseerde melk (met toegevoegde suiker)								
Prix de seuil / Schwellenpreise : France Prezzi d'entrata/Drempelprijzen		Ff	343,13								
U.E.B.L. / B.L.E.U.	Prix franco frontière- Prijzen franco-grens Prélèvements-Heffingen	Fb/ Flux	3393,2	3393,2	3393,2	3393,2	3393,2	3393,2	3393,2	3393,2	3393,2
		Ff	335,05	335,05	335,05	335,05	335,05	335,05	335,05	335,05	335,05
		Ff	-	-	-	-	-	-	-	-	.
DEUTSCHLAND (BR)	Frei-Grenze-Preise Abschöpfungen	DM	273,46	273,46	273,46	273,46	273,46	273,46	273,46	273,46	273,46
		Ff	337,52	337,52	337,52	337,52	337,52	337,52	337,52	337,52	337,52
		Ff	-	-	-	-	-	-	-	-	.
ITALIA	Prezzi franco-frontiera Prelievi	Lit	55.455	55.455	55.455	55.455	55.455	55.455	55.455	55.455	55.455
		Ff	438,04	438,04	438,04	438,04	438,04	438,04	438,04	438,04	438,04
		Ff	-	-	-	-	-	-	-	-	.
NEDERLAND	Prijzen franco-grens Heffingen	Ff	197,89	197,89	197,89	197,89	197,89	197,89	197,89	197,89	197,89
		Ff	269,89	269,89	269,89	269,89	269,89	269,89	269,89	269,89	269,89
		Ff	56,12	56,12	56,12	56,12	56,12	56,12	56,12	56,12	.
PG 06 : Gorgonzola et fromages du même groupe Gorgonzola e formaggi dello stesso gruppo			Gorgonzola und Käse derselben Gruppe Gorgonzola en kaassoorten van dezelfde groep								
Prix de seuil / Schwellenpreise : France Prezzi d'entrata/Drempelprijzen		Ff	611,69								
U.E.B.L. / B.L.E.U.	Prix franco frontière- Prijzen franco-grens Prélèvements-Heffingen	Fb/ Flux	5504,6	5504,6	5504,6	5504,6	5504,6	5504,6	5504,6	5504,6	5504,6
		Ff	543,53	543,53	543,53	543,53	543,53	543,53	543,53	543,53	543,53
		Ff	49,82	49,82	49,82	49,82	49,82	49,82	49,82	49,82	.
DEUTSCHLAND (BR)	Frei-Grenze-Preise Abschöpfungen	DM	465,30	465,30	465,30	465,30	465,30	465,30	465,30	465,30	465,30
		Ff	574,30	574,30	574,30	574,30	574,30	574,30	574,30	574,30	574,30
		Ff	19,05	19,05	19,05	19,05	19,05	19,05	19,05	19,05	.
ITALIA	Prezzi franco-frontiera Prelievi	Lit	87.505	87.505	87.029	87.209	86.553	86.553	85.601	85.601	82.745
		Ff	691,20	691,20	687,44	687,44	683,68	683,68	676,16	676,16	653,60
		Ff	-	-	-	-	-	-	-	-	.
NEDERLAND	Prijzen franco-grens Heffingen	Ff	442,10	442,10	442,10	442,10	442,10	442,10	442,10	442,10	442,10
		Ff	602,95	602,95	602,95	602,95	602,95	602,95	602,95	602,95	602,95
		Ff	-	-	-	-	-	-	-	-	.

PRIX DE SEUIL PRIX FRANCO FRONTIERE
 SCHWELLENPREISE FREI-GRENZE-PREISE
 PREZZI D'ENTRATA PREZZI FRANCO-FRONTIERA
 DREMPELPRIJZEN PRIJZEN FRANCO-GRENS

PRELEVEMENTS INTRACOMMUNAUTAIRES
 INNERGEMEINSCHAFTLICHE ABSCHÖPFUNGEN
 PRELIEVI INTRACOMUNITARI
 INTRACOMMUNAUTAIRE HEFFINGEN

PRODUITS LAITIERS
 MILCHERZEUGNISSE
 PROD. LATT.-CAS.
 ZUIVELPRODUCTEN

Pour importations vers : Für Einfuhren nach : Per importazioni verso : Voor invoeren naar :

FRANCE

100 Kg

Provenance Herkunft Provenienza Herkomst	Description - Beschreibung Descrizione - Omschrijving	1966										1967		
		MAI	JUN	JUL	AUG	SEP	OCT	NOV	DEC	JAN	FEB			
PG 08 : Emmental et fromages du même groupe Emmental e formaggi dello stesso gruppo Emmental en kaassoorten van dezelfde groep		543,08												
Prix de seuil / Schwellenpreise : France Prezzi d'entrata/Drempelprijzen		Ff	543,08											
U.E.B.L. / B.L.E.U.	Prix franco frontière- Prijzen franco-grens Prélèvements-Heffingen	Fb/ Flux	5417,5	5417,5	5417,5	5417,5	5417,5	5417,5	5417,5	5417,5	5417,5	5417,5	5417,5	5417,5
		Ff	534,93	534,93	534,93	534,93	534,93	534,93	534,93	534,93	534,93	534,93	534,93	534,93
		Ff	-	-	-	-	-	-	-	-	-	-	-	-
DEUTSCHLAND (BR)	Frei-Grenze-Preise Abschöpfungen	DM	459,84	464,49	466,76	466,76	467,34	468,24	468,63	468,21	468,21	468,21	468,21	
		Ff	567,57	573,31	576,11	576,11	576,82	577,93	578,41	577,90	577,90	577,90	577,90	
		Ff	-	-	-	-	-	-	-	-	-	-	-	
ITALIA	Prezzi franco-frontiera Prelievi	Lit	84.887	83.745	82983	82983	82.983	82.983	82.983	83.597	83935	83.935		
		Ff	670,52	661,50	655,48	655,48	655,48	655,48	655,48	660,33	663,00	661,12		
		Ff	-	-	-	-	-	-	-	-	-	-		
NEDERLAND	Prijzen franco-grens Heffingen	Fl	391,84	391,84	391,84	391,84	391,84	391,84	391,84	391,84	391,84	391,84	391,84	
		Ff	534,40	534,40	534,40	534,40	534,40	534,40	534,40	534,40	534,40	534,40		
		Ff	-	-	-	-	-	-	-	-	-	-		
PG 09 : Gouda et fromages du même groupe Gouda e formaggi dello stesso gruppo Gouda und Käse derselben Gruppe Gouda en kaassoorten van dezelfde groep		558,25												
Prix de seuil / Schwellenpreise : France Prezzi d'entrata/Drempelprijzen		Ff	558,25											
U.E.B.L. / B.L.E.U.	Prix franco frontière- Prijzen franco-grens Prélèvements-Heffingen	Fb/ Flux	4917,5	4917,5	4917,5	4909,4	4892,5	4940,1	4967,5	4969,4	5074,3	5323,8		
		Ff	485,56	485,56	485,56	484,76	483,09	487,79	490,50	490,50	501,04	525,67		
		Ff	60,35	60,35	60,35	60,35	60,35	60,19	55,41	55,41	45,12	20,24		
DEUTSCHLAND (BR)	Frei-Grenze-Preise Abschöpfungen	DM	337,92	338,23	338,23	338,23	341,08	349,96	352,78	352,78	354,75	363,96		
		Ff	417,08	417,47	417,47	417,47	420,98	431,96	435,42	435,42	437,86	449,22		
		Ff	128,83	128,44	128,44	128,44	126,05	113,96	110,49	110,49	108,06	96,69		
ITALIA	Prezzi franco-frontiera Prelievi	Lit	87.760	84.872	81434	80021	79.699	79.699	79.604	77.580	74.663	72.984		
		Ff	693,22	670,40	643,25	632,09	629,54	629,54	628,79	612,80	589,76	576,50		
		Ff	-	-	-	-	-	-	-	-	-	-		
NEDERLAND	Prijzen franco-grens Heffingen	Fl	309,07	309,59	309,59	311,20	319,04	324,57	324,57	324,57	333,43	339,56		
		Ff	421,52	422,23	422,23	424,42	435,12	442,66	442,66	442,66	454,75	463,10		
		Ff	83,74 ¹⁾	83,74 ¹⁾	83,74 ¹⁾	80,67 ¹⁾	68,76 ¹⁾	60,58 ¹⁾	60,58 ¹⁾	60,58 ¹⁾	48,49 ¹⁾	40,14 ¹⁾		

1) Marchandise accompagnée d'un document D.D.4, certifiant que le montant compensatoire est perçu (Règl. 9/65/CEE et 12/65/CEE)
 Waren begleitet von einem Dokument D.D.4, aus dem sich ergibt, dass eine Ausgleichsabgabe erhoben wird (Verordn. 9/65/EWG und 12/65/EWG)
 Merce accompagnata dal certificato modello D.D.4, attestante che l'importo di compensazione è stato riscosso (Reg. 9/65/CEE e 12/65/CEE)
 Goederen vergezeld van een document D.D.4 waaruit blijkt, dat het compenserend bedrag geheven werd (Verord. 9/65/EEG en 12/65/EEG)

PRIX DE SEUIL
SCHWELLENPREISE
PREZZI D'ENTRATA
DREMPELPRIJZEN

PRIX FRANÇO FRONTIERE
FREI-GRENZE-PREISE
PREZZI FRANCO-FRONTIERA
PRIJZEN FRANCO-GRENS

PRELEVEMENTS INTRACOMMUNAUTAIRES
INNERGEMEINSCHAFTLICHE ABSCHÖPFUNGEN
PRELIEVI INTRACOMUNITARI
INTRACOMMUNAUTAIRE HEFFINGEN

PRODUITS LAITIERS
MILCHERZEUGNISSE
PROD. LATT.-CAS.
ZUIVELPRODUCTEN

Pour importations vers : Für Einfuhren nach : Per importazioni verso : Voor invoeren naar :

FRANCE

100 Kg

Provenance Herkunft Provenienza Herkomst	Description - Beschreibung Descrizione - Omschrijving		1967								
			JAN			FEB			MAR		
			9-15	16-22	23-29	30-5	6-12	13-19	20-26	27-5	6-12
PG 08 : Emental et fromages du même groupe Emental und Käse derselben Gruppe Emental e formaggi dello stesso gruppo			543,08								
Prix de seuil / Schwellenpreise : France Prezzi d'entrata/Drempelprijzen		Ff	543,08								
U.E.B.L. / B.L.E.U.	Prix franco frontière- Prijsen franco-grens	Fb/ Flux	5417,5	5417,5	5417,5	5417,5	5417,5	5417,5	5417,5	5417,5	5417,5
		Ff	534,93	534,93	534,93	534,93	534,93	534,93	534,93	534,93	534,93
	Prélèvements-Heffingen	Ff	-	-	-	-	-	-	-	-	.
DEUTSCHLAND (BR)	Frei-Grenze-Preise	DM	468,21	468,21	468,21	468,21	468,21	468,21	468,21	468,21	468,70
		Ff	577,90	577,90	577,90	577,90	577,90	577,90	577,90	577,90	578,50
	Abschöpfungen	Ff	-	-	-	-	-	-	-	-	.
ITALIA	Prezzi franco-frontiera	Lit	83.935	83.935	83.935	83.935	83.459	83.459	83.935	83.935	83.935
		Ff	663,00	663,00	663,00	663,00	659,24	659,24	663,00	663,00	663,00
	Prelievi	Ff	-	-	-	-	-	-	-	-	.
NEDERLAND	Prijsen franco-grens	Fl	391,84	391,84	391,84	391,84	391,84	391,84	391,84	391,84	391,84
		Ff	534,40	534,40	534,40	534,40	534,40	534,40	534,40	534,40	534,40
	Heffingen	Ff	-	-	-	-	-	-	-	-	.
PG 09 : Gouda et fromages du même groupe Gouda und Käse derselben Gruppe Gouda e formaggi dello stesso gruppo			558,25								
Prix de seuil / Schwellenpreise : France Prezzi d'entrata/Drempelprijzen		Ff	558,25								
U.E.B.L. / B.L.E.U.	Prix franco frontière- Prijsen franco-grens	Fb/ Flux	5037,5	5037,5	5217,5	5217,5	5317,5	5317,5	5392,5	5392,5	5432,5
		Ff	497,41	497,41	515,18	515,18	525,06	525,06	532,46	532,46	536,41
	Prélèvements-Heffingen	Ff	48,50	48,50	30,73	30,73	20,85	20,85	13,45	13,45	.
DEUTSCHLAND (BR)	Frei-Grenze-Preise	DM	352,78	352,78	359,57	359,57	364,91	364,91	364,91	364,91	370,24
		Ff	435,42	435,42	443,80	443,80	450,40	450,40	450,40	450,40	456,97
	Abschöpfungen	Ff	110,49	110,49	102,11	102,11	95,51	95,51	95,51	95,51	.
ITALIA	Prezzi franco-frontiera	Lit	74.939	74.939	73.987	73.987	73.511	73.511	71.607	71.607	71.607
		Ff	591,94	591,94	584,42	584,42	580,66	580,66	565,62	565,62	565,62
	Prelievi	Ff	-	-	-	-	-	-	-	-	.
NEDERLAND	Prijsen franco-grens	Fl	334,56	334,56	339,56	339,56	339,56	339,56	339,56	339,56	339,56
		Ff	456,28	456,28	463,10	463,10	463,10	463,10	463,10	463,10	463,10
	Heffingen	Ff	46,96 ¹⁾	46,96 ¹⁾	40,14 ¹⁾	40,14 ¹⁾	40,14 ¹⁾	40,14 ¹⁾	40,14 ¹⁾	40,14 ¹⁾	.

1) Marchandise accompagnée d'un document D.D.4 certifiant que le montant compensatoire est perçu (Règl. 9/65/CEE et 12/65/CEE)
Waren begleitet von einem Dokument D.D.4., aus dem sich ergibt, dass eine Ausgleichsabgabe erhoben wird (Verordn. 9/65/EWG und 12/65/EWG)
Merce accompagnata dal certificato modello D.D.4 attestante che l'importo di compensazione è stato riscosso (Reg. 9/65/CEE e Reg. 12/65/CEE)
Goederen vergezeld van een document D.D.4 waaruit blijkt, dat het compenserend bedrag gelteu werd (Verordn. 9/65/EEG en 12/65/EEG)

PRIX DE SEUIL
SCHWELLENPREISE
PREZZI D'ENTRATA
DREMPELPRIJZEN

PRIX FRANCO FRONTIERE
FREI-GRENZE-PREISE
PREZZI FRANCO-FRONTIERA
PRIJZEN FRANCO-GRENS

PRELEVEMENTS INTRACOMMUNAUTAIRES
INNERGEMEINSCHAFTLICHE ABSCHÖPFUNGEN
PRELIEVI INTRACOMUNITARI
INTRACOMMUNAUTAIRE HEFFINGEN

PRODUITS LAITIERS
MILCHERZEUGNISSE
PROD. LATTE.-CAS.
ZUIVELPRODUCTEN

Pour importations vers : Für Einfuhren nach : Per importazioni verso : Voor invoeren naar :

FRANCE

100 Kg

Provenance Herkunft Provenienza Herkomst	Description - Beschreibung Descrizione - Omschrijving		1966								1967			
			MAI	JUN	JUL	AUG	SEP	OCT	NOV	DEC	JAN	FEB		
PG 10 † Saint-Paulin et fromages du même groupe Saint-Paulin e formaggi dello stesso gruppo			Saint-Paulin und Käse derselben Gruppe Saint-Paulin en kaassoorten van dezelfde groep											
Prix de seuil / Schwellenpreise : France Prezzi d'entrata/Drempelprijzen :			Ff	560,36										
U.E.B.L. / B.L.E.U.	Prix franco frontière- Prijsen franco-grens Prélèvements-Heffingen	Fb/ Flux	5171,1	5173,5	5156,6	5148,5	5148,5	5148,5	5148,5	5148,5	5148,5	5163,0	5280,6	
		Ff	510,60	510,84	509,16	508,37	508,37	508,37	508,37	508,37	508,37	509,80	521,42	
DEUTSCHLAND (BR)	Frei-Grenze-Preise	DM	383,32	397,40	397,40	393,65	392,55	397,09	397,40	397,40	397,40	397,40	397,40	
		Ff	473,12	490,50	490,50	485,86	484,51	490,11	490,50	490,50	490,50	490,50	490,50	
	Abschöpfungen	Ff	71,90	54,52	54,52	59,16	60,51	54,91	54,52	54,52	54,52	54,52	54,52	
ITALIA	Prezzi franco-frontiera	Lit	75.066	74.177	73.747	73.225	74.431	75.129	75.668	76.695	76.895	76.404	76.404	
		Ff	592,96	585,92	582,53	578,40	587,93	593,44	597,71	605,82	607,39	603,52	603,52	
	Prelievi	Ff	-	-	-	-	-	-	-	-	-	-	-	
NEDERLAND	Prijsen franco-grens	Ff	358,99	359,54	359,54	360,18	365,99	371,52	371,52	371,52	371,52	377,46	379,52	
		Ff	489,60	490,25	490,25	491,22	499,15	506,69	506,69	506,09	514,78	517,60	517,60	
	Heffingen	Ff	16,89 ¹⁾	16,14 ¹⁾	16,14 ¹⁾	16,14 ¹⁾	7,78 ¹⁾	- ¹⁾	- ¹⁾	- ¹⁾	- ¹⁾	- ¹⁾	- ¹⁾	
PG 11 : Camembert et fromages du même groupe Camembert e formaggi dello stesso gruppo			Camembert und Käse derselben Gruppe Camembert en kaassoorten van dezelfde groep											
Prix de seuil / Schwellenpreise : France Prezzi d'entrata/Drempelprijzen :			Ff	587,35										
U.E.B.L. / B.L.E.U.	Prix franco frontière- Prijsen franco-grens Prélèvements-Heffingen	Fb/ Flux	5767,5	5767,5	5767,5	5767,5	5767,5	5767,5	5767,5	5767,5	5767,5	5767,5	5767,5	
		Ff	569,49	569,49	569,49	569,49	569,49	569,49	569,49	569,49	569,49	569,49	569,49	
DEUTSCHLAND (BR)	Frei-Grenze-Preise	DM	488,93	493,92	500,93	519,31	515,58	521,24	522,56	523,48	523,36	528,40	528,40	
		Ff	603,47	609,63	618,28	640,96	636,37	643,35	644,98	646,12	645,96	652,18	652,18	
	Abschöpfungen	Ff	-	-	-	-	-	-	-	-	-	-	-	
ITALIA	Prezzi franco-frontiera	Lit	73.164	72.273	71.951	71.797	75.034	76.588	77.509	78.123	78.323	76.914	76.914	
		Ff	577,92	570,88	568,34	567,12	592,69	604,97	612,24	617,10	618,67	607,54	607,54	
	Prelievi	Ff	-	-	-	-	-	-	-	-	-	-	-	
NEDERLAND	Prijsen franco-grens	Ff	424,27	424,27	424,27	424,27	424,27	424,27	424,27	424,27	424,27	424,27	424,27	
		Ff	578,63	578,63	578,63	578,63	578,63	578,63	578,63	578,63	578,63	578,63	578,63	
	Heffingen	Ff	-	-	-	-	-	-	-	-	-	-	-	

1) Marchandise accompagnée d'un document D.D.4, certifiant que le montant compensatoire est perçu (Règl. 9/65/CEE et 12/65/CEE)
Waren begleitet von einem Dokument D.D.4, aus dem sich ergibt, dass eine Ausgleichsabgabe erhoben wird (Verordn. 9/65/EWG und 12/65/EWG)
Merce accompagnata dal certificato modello D.D.4, attestante che l'importo di compensazione è stato riscosso (Reg. 9/65/CEE e 12/65/CEE)
Goederen vergezeld van een document D.D.4, waaruit blijkt, dat het compenserend bedrag gegeven werd (Verord. 9/65/EEG en 12/65/EEG)

PRIX DE SEUIL	PRIX FRANCO FRONTIERE	PRELEVEMENTS INTRACOMMUNAUTAIRES
SCHWELLENPREISE	FREI-GRENZE-PREISE	INNERGEMEINSCHAFTLICHE ABSCHÖPFUNGEN
PREZZI D'ENTRATA	PREZZI FRANCO-FRONTIERA	PRELIEVI INTRACOMUNITARI
DREMPELPRIJZEN	PRIJZEN FRANCO-GRENS	INTRACOMMUNAUTAIRE HEFFINGEN

PRODUITS LAITIERS
MILCHERZEUGNISSE
PROD. LATT.-CAS.
ZUIVELPRODUCTEN

Pour importations vers : Für Einfuhren nach : Per importazioni verso : Voor invoeren naar :

FRANCE

100 Kg

Provenance Herkunft Provenienza Herkomst	Description - Beschreibung Descrizione - Omschrijving		1967									
			JAN			FEB			MAR			
			9-15	16-22	23-29	30-5	6-12	13-19	20-26	27-5	6-12	13-19
PG 10 : Saint-Paulin et fromages du même groupe Saint-Paulin e formaggi dello stesso gruppo			Saint-Paulin und Käse derselben Gruppe Saint-Paulin en kaasoorten van dezelfde groep									
Prix de seuil / Schwellenpreise : France Prezzi d'entrata/Drempelprijzen		Ff	530,36									
U.E.B.L. / B.L.E.U.	Prix franco frontière- Prijzen franco-grens	Fb/ Flux	5148,5	5148,5	5198,5	5198,5	5298,5	5298,5	5298,5	5298,5	5298,5	
		Ff	508,37	508,37	513,31	513,31	523,18	523,18	523,18	523,18	523,18	
	Prélèvements-Heffingen	Ff	34,18	34,18	34,18	34,18	21,84	21,84	21,84	21,84	.	
DEUTSCHLAND (BR)	Frei-Grenze-Preise	DM	397,40	397,40	397,40	397,40	397,40	397,40	397,40	397,40	397,40	
		Ff	490,50	490,50	490,50	490,50	490,50	490,50	490,50	490,50	490,50	
	Abschöpfungen	Ff	54,52	54,52	54,52	54,52	54,52	54,52	54,52	54,52	.	
ITALIA	Prezzi franco-frontiera	Lit	77.033	77.033	76.557	76.557	76.557	76.557	76.081	76.081	76.081	
		Ff	608,48	608,48	604,72	604,72	604,72	604,72	600,96	600,96	600,96	
	Prelievi	Ff	-	-	-	-	-	-	-	-	.	
NEDERLAND	Prijzen franco-grens	Ff	379,52	379,52	379,52	379,52	379,52	379,52	379,52	379,52	379,52	
		Ff	517,60	517,60	517,60	517,60	517,60	517,60	517,60	517,60	517,60	
	Heffingen	Ff	- 1)	- 1)	- 1)	- 1)	- 1)	- 1)	- 1)	- 1)	- 1)	.
PG 11 : Camembert et fromages du même groupe Camembert e formaggi dello stesso gruppo			Camembert und Käse derselben Gruppe Camembert en kassoorten van dezelfde groep									
Prix de seuil / Schwellenpreise : France Prezzi d'entrata/Drempelprijzen		Ff	587,35									
U.E.B.L. / B.L.E.U.	Prix franco frontière- Prijzen franco-grens	Fb/ Flux	5767,5	5767,5	5767,5	5767,5	5767,5	5767,5	5767,5	5767,5	5767,5	
		Ff	569,49	569,49	569,49	569,49	569,49	569,49	569,49	569,49	569,49	
	Prélèvements-Heffingen	Ff	-	-	-	-	-	-	-	-	.	
DEUTSCHLAND (BR)	Frei-Grenze-Preise	DM	520,80	520,80	529,13	529,13	530,29	530,29	525,05	525,05	529,13	
		Ff	642,78	642,78	653,09	653,09	654,52	654,52	648,05	648,05	653,09	
	Abschöpfungen	Ff	-	-	-	-	-	-	-	-	.	
ITALIA	Prezzi franco-frontiera	Lit	78.461	78.461	77.985	77.985	77.985	77.985	74.653	74.653	74.177	
		Ff	619,76	619,76	616,00	616,00	616,00	616,00	589,68	589,68	585,92	
	Prelievi	Ff	-	-	-	-	-	-	-	-	.	
NEDERLAND	Prijzen franco-grens	Ff	424,27	424,27	424,27	424,27	424,27	424,27	424,27	424,27	424,27	
		Ff	578,63	578,63	578,63	578,63	578,63	578,63	578,63	578,63	578,63	
	Heffingen	Ff	-	-	-	-	-	-	-	-	.	

1) Marchandise accompagnée d'un document D.D.4 certifiant que le montant compensatoire est perçu (Règl. 9/65/CEE et 12/65/CEE)
Waren begleitet von einem Dokument D.D.4, aus dem sich ergibt, dass eine Ausgleichsabgabe erhoben wird (Verordn. 9/65/EWG und 12/65/EWG)
Merce accompagnata dal certificato modello D.D.4 attestante che l'importo di compensazione è stato riscosso (Reg. 9/65/CEE et Reg. 12/65/CEE)
Goederen vergezeld van een document D.D.4 waaruit blijkt, dat het compenserend bedrag geheven werd (Verordn. 9/65/EEG en 12/65/EEG).

PRIX DE SEUIL
SCHWELLENPREISE
PREZZI D'ENTRATA
DREMPELPRIJZEN

PRIX FRANCO FRONTIERE
FREI-GRENZE-PREISE
PREZZI FRANCO-FRONTIERA
PRIJZEN FRANCO-GRENS

PRELEVEMENTS INTRACOMMUNAUTAIRES
INNERGEMEINSCHAFTLICHE ABSCHÖPFUNGEN
PRELIEVI INTRACOMUNITARI
INTRACOMMUNAUTAIRE HEFFINGEN

PRODUITS LAITIERS
MILCHERZEUGNISSE
PROD. LATT.-CAS.
ZUIVELPRODUCTEN

Pour importations vers : Für Einfuhren nach : Per importazioni verso : Voor invoeren naar :

FRANCE

100 Kg

Provenance Herkunft Provenienza Herkomst	Description - Beschreibung Descrizione - Omschrijving		1966								1967			
			MAI	JUN	JUL	AUG	SEP	OCT	NOV	DEC	JAN	FEB		
PG 13 : Lactose			Laktose	Lattosio				Melksuiker						
Prix de seuil / Schwellenpreise : France Prezzi d'entrata/Drempelprijzen : France			Ff	221,17										
U.E.B.L. / B.L.E.U.	Prix franco frontière- Prijzen franco-grens Prélèvements-Heffingen	Fb/ Flux	1883,5	1883,5	1883,5	1883,5	1883,5	1883,5	1883,5	1883,5	1883,5	1883,5	1883,5	
		Ff	185,98	185,98	185,98	185,98	185,98	185,98	185,98	185,98	185,98	185,98	185,98	
DEUTSCHLAND (BR)	Frei-Grenze-Preise Abschöpfungen	DM	147,33	150,05	150,05	150,05	150,05	150,05	150,05	150,05	150,05	150,05	150,05	
		Ff	181,84	185,20	185,20	185,20	185,20	185,20	185,20	185,20	185,20	185,20	185,20	
		Ff	-	-	-	-	-	-	-	-	-	-	-	
ITALIA	Prezzi franco-frontiera Prelievi	Lit	29.077	28.506	28.125	28.125	28.125	28.125	28.125	28.125	28.125	29.783	34.449	
		Ff	229,68	225,17	222,16	222,16	222,16	222,16	222,16	222,16	222,16	235,26	272,11	
		Ff	-	-	-	-	-	-	-	-	-	-	-	
NEDERLAND	Prijzen franco-grens Heffingen	Fl	113,05	113,05	113,05	113,05	113,05	113,05	113,05	113,05	113,05	113,05	113,05	
		Ff	154,18	154,18	154,18	154,18	154,18	154,18	154,18	154,18	154,18	154,18	154,18	
		Ff	17,82	17,82	17,82	17,82	17,82	17,82	17,82	17,82	17,82	17,82	17,82	
PG 14 : Beurre			Butter	Burro				Boter						
Prix de seuil / Schwellenpreise : France Prezzi d'entrata/Drempelprijzen : France			Ff	910,35										
BELGIQUE/ BELGIE	Prix franco frontière- Prijzen franco-grens Prélèvements-Heffingen	Fb	9908,5	9908,5	9908,5	9908,5	9908,5	9908,5	9908,5	9908,5	9912,4	9928,5	9931,7	
		Ff	978,38	978,38	978,38	978,38	978,38	978,38	978,38	978,38	979,76	980,35	980,67	
		Ff	-	-	-	-	-	-	-	-	-	-	-	
DEUTSCHLAND (BR)	Frei-Grenze-Preise Abschöpfungen	DM	668,03	668,03	668,03	668,03	668,03	668,03	668,03	668,03	668,03	668,03	668,03	
		Ff	824,53	824,53	824,53	824,53	824,53	824,53	824,53	824,53	824,53	824,53	824,53	
		Ff	58,13	58,13	58,13	58,13	58,13	58,13	58,13	58,13	58,13	58,13	58,13	
ITALIA	Prezzi franco-frontiera Prelievi	Lit	91.308	91.089	89.986	89.986	91.860	92.569	96.246	95.055	94557	93221		
		Ff	721,24	719,51	710,80	710,80	725,60	731,20	760,25	750,84	746,91	736,35		
		Ff	161,42	163,15	171,86	171,86	157,06	150,86	122,41	131,82	135,76	146,31		
LUXEMBOURG	Prix franco frontière Prélèvements	Flux	8943,9	8943,9	8943,9	8943,9	8943,9	8943,9	8943,9	8943,9	8943,9	8943,9	8943,9	
		Ff	883,13	883,13	883,13	883,13	883,13	883,13	883,13	883,13	883,13	883,13	883,13	
		Ff	1)	1)	1)	1)	1)	1)	1)	1)	1)	1)	01)	
NEDERLAND	Prijzen franco-grens Heffingen	Fl	521,53	521,53	521,53	521,53	521,53	521,53	521,53	521,53	521,53	521,53	534,38	
		Ff	711,28	711,28	711,28	711,28	711,28	711,28	711,28	711,28	711,28	711,28	728,80	
		Ff	98,66 ¹⁾	98,66 ¹⁾	98,66 ¹⁾	98,66 ¹⁾	98,66 ¹⁾	98,66 ¹⁾	98,66 ¹⁾	98,66 ¹⁾	98,66 ¹⁾	98,66 ¹⁾	81,14 ¹⁾	

1) Marchandise accompagnée d'un document D.D.4, certifiant que le montant compensatoire est perçu (Règl. 9/65/CEE et 12/65/CEE)
Waren begleitet von einem Dokument D.D.4, aus dem sich ergibt, dass eine Ausgleichsabgabe erhoben wird (Verordn. 9/65/ENG und 12/65/ENG)
Merce accompagnata dal certificato modello D.D.4, attestante che l'importo di compensazione è stato riscosso (Reg. 9/65/CEE e 12/65/CEE)
Goederen vergezeld van een document D.D.4 waaruit blijkt, dat het compenserend bedrag geheven werd (Verord. 9/65/EEG en 12/65/EEG)

PRIX DE SEUIL
SCHWELLENPREISE
PREZZI D'ENTRATA
DREMPELPRIJZEN

PRIX FRANCO FRONTIERE
FREI-GRENZE-PREISE
PREZZI FRANCO-FRONTIERA
PRIJZEN FRANCO-GRENS

PRELEVEMENTS INTRACOMMUNAUTAIRES
INNERGEMEINSCHAFTLICHE ABSCHÖPFUNGEN
PRELIEVI INTRACOMUNITARI
INTRACOMMUNAUTAIRE HEFFINGEN

PRODUITS LAITIERS
MILCHERZEUGNISSE
PROD. LATT.-CAS.
ZUIVELPRODUCTEN

Pour importations vers : Für Einfuhren nach : Per importazioni verso : Voor invoeren naar :

FRANCE

100 Kg

Provenance Herkunft Provenienza Herkomst	Description - Beschreibung Descrizione - Omschrijving		1967								
			JAN			FEB			MAR		
			9-15	16-22	23-29	30-5	6-12	13-19	20-26	27-5	6-12
PG 13 : Lactose			Laktose			Lattosio			Melksuiker		
Prix de seuil / Schwellenpreise : France Prezzi d'entrata/Drempelprijzen		Ff	221,17								
U.E.B.L. / B.L.E.U.	Prix franco frontière- Prijsen franco-grens	Fb/ Flux	1883,5	1883,5	1883,5	1883,5	1883,5	1883,5	1883,5	1883,5	1883,5
		Ff	185,98	185,98	185,98	185,98	185,98	185,98	185,98	185,98	185,98
	Prélèvements-Heffingen	Ff	-	-	-	-	-	-	-	-	-
DEUTSCHLAND (BR)	Frei-Grenze-Preise	DM	150,05	150,05	150,05	150,05	150,05	150,05	150,05	150,05	150,05
		Ff	185,20	185,20	185,20	185,20	185,20	185,20	185,20	185,20	185,20
	Abschöpfungen	Ff	-	-	-	-	-	-	-	-	-
ITALIA	Prezzi franco-frontiera	Lit	28125	28125	33837	33837	33837	33837	35741	35741	35741
		Ff	222,16	222,16	267,28	267,28	267,28	267,28	282,32	282,32	282,32
	Prelievi	Ff	-	-	-	-	-	-	-	-	-
NEDERLAND	Prijzen franco-grens	Fl	113,05	113,05	113,05	113,05	113,05	113,05	113,05	113,05	113,05
		Ff	154,18	154,18	154,18	154,18	154,18	154,18	154,18	154,18	154,18
	Heffingen	Ff	17,82	17,82	17,82	17,82	17,82	17,82	17,82	17,82	-
PG 14 : Beurre			Butter			Burro			Boter		
Prix de seuil / Schwellenpreise : France Prezzi d'entrata/Drempelprijzen		Ff	910,36								
BELGIQUE/ BELGIE	Prix franco frontière- Prijsen franco-grens	Fb	9928,5	9928,5	9928,5	9928,5	9928,5	9928,5	9938,5	9938,5	9938,5
		Ff	980,35	980,35	980,35	980,35	980,35	980,35	981,34	981,34	981,34
	Prélèvements-Heffingen	Ff	-	-	-	-	-	-	-	-	-
DEUTSCHLAND (BR)	Frei-Grenze-Preise	DM	668,03	668,03	668,03	668,03	668,03	668,03	668,03	668,03	668,03
		Ff	824,53	824,53	824,53	824,53	824,53	824,53	824,53	824,53	824,53
	Abschöpfungen	Ff	58,13	58,13	58,13	58,13	58,13	58,13	58,13	58,13	-
ITALIA	Prezzi franco-frontiera	Lit	94.977	94.977	93.531	93.531	93.531	93.531	92.567	92.567	92.085
		Ff	750,22	750,22	738,80	738,80	738,80	738,80	731,19	731,19	727,38
	Prelievi	Ff	132,44	132,44	143,86	143,86	143,86	143,86	151,47	151,47	-
LUXEMBOURG	Prix franco frontière	Flux	8943,9	8943,9	8943,9	8943,9	8943,9	8943,9	8943,9	8943,9	8943,9
		Ff	883,13	883,13	883,13	883,13	883,13	883,13	883,13	883,13	883,13
	Prélèvements	Ff	-	-	-	-	-	-	-	-	-
NEDERLAND	Prijzen franco-grens	Fl	521,53	521,53	521,53	521,53	521,53	521,53	561,50	561,50	561,50
		Ff	711,28	711,28	711,28	711,28	711,28	711,28	765,79	765,79	765,79
	Heffingen	Ff	98,66 ¹⁾	98,66 ¹⁾	98,66 ¹⁾	98,66 ¹⁾	98,66 ¹⁾	98,66 ¹⁾	44,15 ¹⁾	44,15 ¹⁾	-

1) Marchandise accompagnée d'un document D.D.4, certifiant que le montant compensatoire est perçu (Règl. 9/65/CEE et 12/65/CEE)
Waren begleitet von einem Dokument D.D.4, aus dem sich ergibt, dass eine Ausgleichsabgabe erhoben wird (Verord. 9/65/EWG und 12/65/EWG)
Merce accompagnata dal certificato modello D.D.4, attestante che l'importo di compensazione è stato riscosso (Reg. 9/65/CEE e Reg. 12/65/CEE)
Goederen vergezeld van een document D.D.4 waaruit blijkt, dat het compenserend bedrag geheven werd (Verord. 9/65/EEG en 12/65/EEG).

PRIX DE SEUIL
SCHWELLENPREISE
PREZZI D'ENTRATA
DREMPELPRIJZEN

PRIX FRANCO FRONTIERE
FREI-GRENZE-PREISE
PREZZI FRANCO-FRONTIERA
PRIJZEN FRANCO-GRENS

PRELEVEMENTS INTRACOMMUNAUTAIRES
INNERGEMEINSCHAFTLICHE ABSCHÖPFUNGEN
PRELIEVI INTRACOMUNITARI
INTRACOMMUNAUTAIRE HEFFINGEN

PRODUITS LAITIERS
MILCHERZEUGNISSE
PROD. LATT.-CAS.
ZUIVELPRODUCTEN

Pour importations vers : Für Einfuhren nach : Per importazioni verso : Voor invoeren naar :

FRANCE

100 Kg

Provenance Herkunft Provenienza Herkomst	Description - Beschreibung Descrizione - Omschrijving	1966										1967		
		MAI	JUN	JUL	AUG	SEP	OCT	NOV	DEC	JAN	FEB			
CHE : C h e d d a r														
Prix de seuil / Schwellenpreise : France Prezzi d'entrata/Drempelprijzen : France		Ff	376,50											
U.E.B.L. / B.L.E.U.	Prix franco frontière- Prijsen franco-grens	Fb/ Flux	4542,5	4542,5	4542,5	4542,5	4542,5	4542,5	4542,5	4542,5	4542,5	4542,5	4542,5	4542,5
		Ff	448,53	448,53	448,53	448,53	448,53	448,53	448,53	448,53	448,53	448,53	448,53	448,53
	Prélèvements-Heffingen	Ff	-	-	-	-	-	-	-	-	-	-	-	-
DEUTSCHLAND (BR)	Frei-Grenze-Preise	DM	310,10	310,10	310,10	310,10	310,10	310,10	310,10	310,10	310,10	310,10	310,10	332,27
		Ff	382,75	382,75	382,75	382,75	382,75	382,75	382,75	382,75	382,75	382,75	382,75	410,11
	Abschöpfungen	Ff	-	-	-	-	-	-	-	-	-	-	-	-
ITALIA	Prezzi franco-frontiera	Lit	43.668	43.668	43.668	43.668	43.668	43.668	43.668	43.668	43.668	43.668	43.668	43.668
		Ff	344,93	344,93	344,93	344,93	344,93	344,93	344,93	344,93	344,93	344,93	344,93	344,93
	Prelievi	Ff	19,23	19,23	19,23	19,23	19,23	19,23	19,23	19,23	19,23	19,23	19,23	19,23
NEDERLAND	Prijsen franco-grens	Ff	341,07	342,55	343,23	344,52	351,01	356,54	356,54	356,54	356,54	364,50	371,52	
		Ff	465,16	467,18	468,10	469,86	478,72	486,26	486,26	486,26	486,26	497,11	506,69	
	Heffingen	Ff	-	-	-	-	-	-	-	-	-	-	-	
TIL : Tilsit Tilsiter Tilsit Tilsit														
Prix de seuil / Schwellenpreise : France Prezzi d'entrata/Drempelprijzen : France		Ff	558,25											
U.E.B.L. / B.L.E.U.	Prix franco frontière- Prijsen franco-grens	Fb/ Flux	5032,5	5032,5	5032,5	5032,5	5032,5	5032,5	5032,5	5032,5	5032,5	5032,5	5440,9	5454,5
		Ff	496,91	496,91	496,91	496,91	496,91	496,91	496,91	496,91	496,91	496,91	537,24	538,58
	Prélèvements-Heffingen	Ff	49,00	49,00	49,00	49,00	49,00	49,00	49,00	49,00	49,00	8,67	7,33	
DEUTSCHLAND (BR)	Frei-Grenze-Preise	DM	338,11	341,95	344,05	344,05	348,25	351,17	353,19	358,60	358,60	358,60	361,37	
		Ff	417,31	422,06	424,65	424,65	429,84	433,44	435,93	442,61	442,61	446,03		
	Abschöpfungen	Ff	128,60	124,25	124,25	124,25	116,47	115,27	111,28	103,30	103,30	101,38		
ITALIA	Prezzi franco-frontiera	Lit	66.781	66.781	66.781	66.781	66.781	66.781	66.781	66.781	66.781	66.781	66.781	
		Ff	527,50	527,50	527,50	527,50	527,50	527,50	527,50	527,50	527,50	527,50	527,50	
	Prelievi	Ff	18,41	18,41	18,41	18,41	18,41	18,41	18,41	18,41	18,41	18,41	18,41	
NEDERLAND	Prijsen franco-grens	Ff	312,73	312,73	312,73	312,73	312,73	312,73	312,73	312,73	312,73	312,73	312,73	
		Ff	426,51	426,51	426,51	426,51	426,51	426,51	426,51	426,51	426,51	426,51	426,51	
	Heffingen	Ff	76,73 ¹⁾	76,73 ¹⁾	76,73 ¹⁾	76,73 ¹⁾	76,73 ¹⁾	76,73 ¹⁾	76,73 ¹⁾	76,73 ¹⁾	76,73 ¹⁾	76,73 ¹⁾	76,73 ¹⁾	

1) Marchandise accompagnée d'un document D.D.4, certifiant que le montant compensatoire est perçu (Règl. 9/65/CEE et 12/65/CEE)
Waren begleitet von einem Dokument D.D.4 aus dem sich ergibt, dass eine Ausgleichsabgabe erhoben wird (Verordn. 9/65/ENG und 12/65/ENG)
Merce accompagnata dal certificato modello D.D.4, attestante che l'importo di compensazione è stato riscosso (Reg. 9/65/CEE e 12/65/CEE)
Goederen vergezeld van een document D.D.4 waaruit blijkt, dat het compenserend bedrag gegeven werd (Verord. 9/65/EEG en 12/65/EEG)

PRIX DE SEUIL
SCHWELLENPREISE
PREZZI D'ENTRATA
DREMPELPRIJZEN

PRIX FRANCO FRONTIERE
FREI-GRENZE-PREISE
PREZZI FRANCO-FRONTIERA
PRIJZEN FRANCO-GRENS

PRELEVEMENTS INTRACOMMUNAUTAIRES
INNERGEMEINSCHAFTLICHE ABSCHÖPFUNGEN
PRELIEVI INTRACOMUNITARI
INTRACOMMUNAUTAIRE HEFFINGEN

PRODUITS LAITIERS
MILCHERZEUGNISSE
PROD. LATT.-CAS.
ZUIVELPRODUCTEN

Pour importations vers : Für Einfuhren nach : Per importazioni verso : Voor invoeren naar :

FRANCE

100 Kg

Provenance Herkunft Provenienza Herkomst	Description - Beschreibung Descrizione - Omschrijving		1967								
			JAN			FEB			MAR		
			9-15	16-22	23-29	30-5	6-12	13-19	20-26	27-5	6-12
CHE : C h e d d a r											
Prix de seuil / Schwellenpreise : France Prezzi d'entrata/Drempelprijzen		Ff	376,50								
U.E.B.L. / B.L.E.U.	Prix franco frontière- Prijsen franco-grens	Fb/ Flux	4542,5	4542,5	4542,5	4542,5	4542,5	4542,5	4542,5	4542,5	
		Ff	448,53	448,53	448,53	448,53	448,53	448,53	448,53	448,53	448,53
	Prélèvements-Heffingen	Ff	-	-	-	-	-	-	-	-	.
		DM	310,10	310,10	310,10	310,10	310,10	348,90	348,90	348,90	348,90
DEUTSCHLAND (BR)	Frei-Grenze-Preise	Ff	382,75	382,75	382,75	382,75	382,75	430,64	430,64	430,64	430,64
		Ff	-	-	-	-	-	-	-	-	.
ITALIA	Prezzi franco-frontiera	Lit	43.668	43.668	43.668	43.668	43.668	43.668	43.668	43.668	43.668
		Ff	344,93	344,93	344,93	344,93	344,93	344,93	344,93	344,93	344,93
	Prelievi	Ff	19,23	19,23	19,23	19,23	19,23	19,23	19,23	19,23	.
NEDERLAND	Prijsen franco-grens	Ff	364,53	364,53	371,52	371,52	371,52	371,52	371,52	371,52	371,52
		Ff	497,16	497,16	506,69	506,69	506,69	506,69	506,69	506,69	506,69
	Heffingen	Ff	-	-	-	-	-	-	-	-	.
TIL : Tilsit			Tilsiter			Tilsit			Tilsit		
Prix de seuil / Schwellenpreise : France Prezzi d'entrata/Drempelprijzen		Ff	558,25								
U.E.B.L. / B.L.E.U.	Prix franco frontière- Prijsen franco-grens	Fb/ Flux	5454,5	5454,5	5454,5	5454,5	5454,5	5454,5	5454,5	5454,5	5454,5
		Ff	538,58	538,58	538,58	538,58	538,58	538,58	538,58	538,58	538,58
	Prélèvements-Heffingen	Ff	7,33	7,33	7,33	7,33	7,33	7,33	7,33	7,33	.
		DM	358,60	358,60	358,60	358,60	361,03	361,03	363,45	363,45	362,48
DEUTSCHLAND (BR)	Frei-Grenze-Preise	Ff	442,61	442,61	442,61	442,61	445,61	445,61	448,59	448,59	447,40
		Ff	103,30	103,30	103,30	103,30	103,30	103,30	97,32	97,32	.
ITALIA	Prezzi franco-frontiera	Lit	66.781	66.781	66.781	66.781	66.781	66.781	66.781	66.781	66.781
		Ff	527,50	527,50	527,50	527,50	527,50	527,50	527,50	527,50	527,50
	Prelievi	Ff	18,41	18,41	18,41	18,41	18,41	18,41	18,41	18,41	.
NEDERLAND	Prijsen franco-grens	Ff	312,73	312,73	312,73	312,73	312,73	312,73	312,73	312,73	312,73
		Ff	426,51	426,51	426,51	426,51	426,51	426,51	426,51	426,51	426,51
	Heffingen	Ff	76,73 ¹⁾	76,73 ¹⁾	76,73 ¹⁾	76,73 ¹⁾	76,73 ¹⁾	76,73 ¹⁾	76,73 ¹⁾	76,73 ¹⁾	.

1) Marchandise accompagnée d'un document D.D.4 certifiant que le montant compensatoire est perçu (Règl. 9/65/CEE et 12/65/CEE)
Waren begleitet von einem Dokument D.D.4, aus dem sich ergibt, dass eine Ausgleichsabgabe erhoben wird (Verordn. 9/65/EWG und 12/65/EWG)
Merce accompagnata dal certificato modello D.D.4 attestante che l'importo di compensazione è stato riscosso (Reg. 9/65/CEE e Reg. 12/65/CEE)
Goederen vergezeld van een document D.D.4. waaruit blijkt, dat het compenserend bedrag geheven werd (Verord. 9/65/EEG en 12/65/EEG).

PRIX DE SEUIL
SCHWELLENPREISE
PREZZI D'ENTRATA
DREMPELPRIJZEN

PRIX FRANCO FRONTIERE
FREI-GRENZE-PREISE
PREZZI FRANCO-FRONTIERA
PRIJZEN FRANCO-GRENS

PRELEVEMENTS INTRACOMMUNAUTAIRES
INNERGEMEINSCHAFTLICHE ABSCHÖPFUNGEN
PRELIEVI INTRACOMUNITARI
INTRACOMMUNAUTAIRE HEFFINGEN

PRODUITS LAITIERS
MILCHERZEUGNISSE
PROD. LATT.-CAS.
ZUIVELPRODUCTEN

Pour importations vers : Für Einfuhren nach : Per importazioni verso : Voor invoeren naar :

ITALIA

100 Kg

Provenance Herkunft Provenienza Herkomst	Description - Beschreibung Descrizione - Omschrijving	1966										1967		
		MAI	JUN	JUL	AUG	SEP	OCT	NOV	DEC	JAN	FEB			
PG 01 : Poudre de sérum Molkenpulver Siero di latte Weipoeder		15.625												
Prix de seuil / Schwellenpreise : Italia Prezzi d'entrata/Drempelprijzen		Lit												
U.E.B.L. / B.L.E.U.	Prix franco frontière- Prijzen franco-grens	Fb/ Flux	994,4	997,8	992,5	992,5	1009,5	1027,5	1055,7	1095,4	1094,3	1103,9		
		Lit	12.430	12.473	12.406	12.406	12619	12.284	13.196	13.693	13.678	13.799		
	Prélèvements-Heffingen	Lit	1.558	1.563	1.738	1.738	1.467	1.183	881	327	377	304		
	DEUTSCHLAND (BR)	Frei-Grenze-Preise	DM	77,30	77,88	78,49	79,99	82,73	84,03	84,09	85,09	87,72	87,97	
		Lit	12.078	12.169	12.264	12.498	12.927	13.129	13.139	13.295	13.706	13.745		
	Abschöpfungen	Lit	1.941	1.941	1.873	1.638	1.112	1.031	1.031	777	425	425		
	FRANCE	Prix franco frontière	Ff	111,80	111,80	113,15	112,80	113,80	114,77	115,80	115,80	115,80	116,62	
		Lit	14.153	14.153	14.325	14.406	14.406	14.529	14.660	14.660	14.660	14.763		
	Prélèvements	Lit	-	-	-	-	-	-	-	-	-	-		
	NEDERLAND	Prijzen franco-grens	Fl	63,95	53,19	56,38	57,02	61,18	63,50	63,85	61,49	58,52	58,65	
		Lit	11.041	9.184	9.734	9.845	10.352	10.964	11.024	10.616	10.104	10.125		
	Heffingen	Lit	2.978	4.835	4.284	4.174	3.457	3.055	2.995	3.403	3.915	3.893		
	PG 02 : Lait et crème de lait en poudre (24 à 27 %) Milch und Rahm in Pulverform (24 bis 27 %) Latte e crema di latte in polvere (24 a 27 %) Melk en room in poeder (24 tot 27 %)		62.000											
Prix de seuil / Schwellenpreise : Italia Prezzi d'entrata/Drempelprijzen		Lit												
U.E.B.L. / B.L.E.U.	Prix franco frontière Prijzen franco-grens	Fb/ Flux	3830,4	3842,5	3842,5	3842,5	3842,5	3842,5	3842,5	3842,5	3842,5	3911,5	4030,4	
		Lit	47.880	48.031	48.031	48.031	48.031	48.031	48.031	48.031	48.031	48.894	50.379	
	Prélèvements-Heffingen	Lit	8.183	8.163	8.163	8.163	8.163	8.163	8.163	8.163	8.163	7.300	6.002	
	DEUTSCHLAND (BR)	Frei-Grenze-Preise	DM	310,63	312,04	313,35	316,39	321,48	324,95	326,17	326,97	329,25	330,61	
		Lit	48.536	48.756	48.962	49.436	50.232	50.773	50.964	51.088	51.445	51.658		
	Abschöpfungen	Lit	7.892	7.892	7.379	6.963	6.145	5.506	5.467	5.350	4.861	4.861		
	FRANCE	Prix franco frontière	Ff	440,80	442,27	446,15	446,80	446,80	446,80	446,80	448,09	448,80	449,80	
		Lit	55.803	55.988	56.480	56.562	56.562	56.562	55.562	56.725	56.815	56.942		
	Prélèvements	Lit	391	339	-	-	-	-	-	-	-	-		
	NEDERLAND	Prijzen franco-grens	Fl	259,93	258,43	256,97	256,66	265,57	268,98	269,45	273,71	275,82	279,02	
		Lit	44.877	44.619	44.366	44.313	45.851	46.440	46.522	47.257	47.620	48.174		
	Heffingen	Lit	11.227	11.292	11.717	11.717	10.321	9.754	9.672	8.937	8.573	8.184		

PRIX DE SEUIL
SCHWELLENPREISE
PREZZI D'ENTRATA
DREMPELPRIJZEN

PRIX FRANCO FRONTIERE
FREI-GRENZE-PREISE
PREZZI FRANCO-FRONTIERA
PRIJZEN FRANCO-GRENS

PRELEVEMENTS INTRACOMMUNAUTAIRES
INNERGEMEINSCHAFTLICHE ABSCHÖPFUNGEN
PRELIEVI INTRACOMUNITARI
INTRACOMMUNAUTAIRE HEFFINGEN

PRODUITS LAITIERS
MILCHERZEUGNISSE
PROD. LATT.-CAS.
ZUIVELPRODUCTEN

Pour importations vers : Für Einfuhren nach : Per importazioni verso : Voor invoeren naar :

ITALIA

100 Kg

Provenance Herkunft Provenienza Herkomat	Description - Beschreibung Descrizione - Omschrijving		1 9 6 7										
			JAN				FEB				MAR		
			9-15	16-22	23-29	30-5	6-12	13-19	20-26	27-5	6-12	13-19	
PG 01: Poudre de sérum Molkenpulver Siero di latte Weipoeder			15.625										
Prix de seuil / Schwellenpreise : Italia Prezzi d'entrata/Drempelprijzen : Italia		Lit	15.625										
U.E.B.L. / B.L.E.U.	Prix franco frontière- Prijsen franco-grens	Fb/ Flux	1087,5	1087,5	1097,5	1097,5	1097,5	1097,5	1097,5	1117,5	1117,5	1117,5	
		Lit	13.594	13.594	13.719	13.719	13.719	13.719	13.719	13.969	13.969	13.969	
	Prélèvements-Heffingen	Lit	425	425	425	425	425	425	425	50	50	.	
DEUTSCHLAND (BR)	Frei-Grenze-Preise	DM	87,97	87,97	87,97	87,97	87,97	87,97	87,97	87,97	87,97	87,97	
		Lit	13.745	13.745	13.745	13.745	13.745	13.745	13.745	13.745	13.745	13.745	
	Abschöpfungen	Lit	425	425	425	425	425	425	425	425	425	.	
FRANCE	Prix franco frontière	Ff	115,80	115,80	115,80	115,80	116,80	116,80	116,80	116,80	116,80	116,80	
		Lit	14.660	14.660	14.660	14.660	14.786	14.786	14.786	14.786	14.786	14.786	
	Prélèvements	Lit	-	-	-	-	-	-	-	-	-	.	
NEDERLAND	Prijzen franco-grens	Fl	58,01	58,01	58,01	58,01	58,01	58,01	58,01	59,99	59,99	60,98	
		Lit	10.016	10.016	10.016	10.016	10.016	10.016	10.016	10.357	10.357	10.528	
	Heffingen	Lit	4.003	4.003	4.003	4.003	4.003	4.003	4.003	3.662	3.662	.	
PG 02: Lait et crème de lait en poudre (24 à 27 %) Milch und Rahm in Pulverform (24 bis 27 %) Latte e crema di latte in polvere (24 a 27 %) Melk en room in poeder (24 tot 27 %)			62.000										
Prix de seuil / Schwellenpreise : Italia Prezzi d'entrata/Drempelprijzen : Italia		Lit	62.000										
U.E.B.L. / B.L.E.U.	Prix franco frontière Prijsen franco-grens	Fb/ Flux	3892,5	3892,5	4002,5	4002,5	4032,5	4032,5	4032,5	4042,5	4042,5	4042,5	
		Lit	48.656	48.656	50.031	50.031	50.406	50.406	50.406	50.531	50.531	50.531	
	Prélèvements-Heffingen	Lit	7.538	7.538	6.163	6.163	6.163	6.163	6.163	5.663	5.663	.	
DEUTSCHLAND (BR)	Frei-Grenze-Preise	DM	329,50	329,50	329,50	329,50	330,47	330,47	331,44	331,44	331,44	331,44	
		Lit	51.484	51.484	51.484	51.484	51.636	51.636	51.788	51.788	51.788	51.788	
	Abschöpfungen	Lit	4.861	4.861	4.861	4.861	4.861	4.861	4.861	4.861	4.861	.	
FRANCE	Prix franco frontière	Ff	448,80	448,80	448,80	448,80	450,80	450,80	448,80	448,80	448,80	450,80	
		Lit	56.815	56.815	56.815	56.815	57.068	57.068	56.815	56.815	56.815	57.068	
	Prélèvements	Lit	-	-	-	-	-	-	-	-	-	.	
NEDERLAND	Prijzen franco-grens	Fl	276,55	276,55	276,55	276,55	278,45	278,45	281,29	281,29	281,29	286,97	
		Lit	47.747	47.747	47.747	47.747	48.075	48.075	48.565	48.565	48.565	49.546	
	Heffingen	Lit	8.447	8.447	8.447	8.447	8.447	8.447	7.629	7.629	7.629	.	

PRIX DE SEUIL
SCHWELLENPREISE
PREZZI D'ENTRATA
DREMPELPRIJZEN

PRIX FRANCO FRONTIERE
FREI-GRENZE-PREISE
PREZZI FRANCO-FRONTIERA
PRIJZEN FRANCO-GRENS

PRELEVEMENTS INTRACOMMUNAUTAIRES
INNERGEMEINSCHAFTLICHE ABSCHÖPFUNGEN
PRELIEVI INTRACOMUNITARI
INTRACOMMUNAUTAIRE HEFFINGEN

PRODUITS LAITIERS
MILCHERZEUGNISSE
PROD. LATT.-CAS.
ZUIVELPRODUCTEN

Pour importations vers : Für Einfuhren nach : Per importazioni verso : Voor invoeren naar :

ITALIA

100 Kg

Provenance Herkunft Provenienza Herkomst	Description - Beschreibung Descrizione - Omschrijving	1966										1967		
		MAI	JUN	JUL	AUG	SEP	OCT	NOV	DEC	JAN	FEB			
PG 03 :	Lait en poudre ($\leq 1,5\%$) Latte in polvere ($\leq 1,5\%$)	Milch in Pulverform ($\leq 1,5\%$) Melk in poeder ($\leq 1,5\%$)												
Prix de seuil / Schwellenpreise Prezzi d'entrata/Drempelprijzen : Italia	Lit	33.500												
U.E.B.L. / B.L.E.U.	Prix franco frontière- Prijzen franco-grens	Fb/ Flux	1917,3	1912,2	1907,5	1907,5	1913,8	1917,5	1919,8	1924,9	1935,4	1948,2		
	Prélèvements-Heffingen	Lit	23.967	23.902	23.844	23.844	23.923	23.969	23.998	24.061	24.193	24.353		
		Lit	6.109	6.109	6.109	6.109	6.109	6.109	6.109	6.109	6.109	6.109		
DEUTSCHLAND (BR)	Frei-Grenze-Preise	DM	138,16	138,41	138,41	139,91	142,03	143,23	144,56	147,55	150,90	152,13		
	Abschöpfungen	Lit	21.588	21.627	21.627	21.861	22.192	22.380	22.587	23.054	23.578	23.770		
		Lit	8.942	8.942	8.942	8.472	8.335	7.980	7.918	7.211	6.743	6.622		
FRANCE	Prix franco frontière	Ff	228,70	229,53	232,15	232,80	232,80	232,83	233,70	233,19	235,83	237,94		
	Prélèvements	Lit	28.952	29.057	29.389	29.471	29.471	29.475	29.585	29.520	29.855	30.122		
		Lit	1.320	1.300	957	794	794	794	794	794	512	292		
NEDERLAND	Prijzen franco-grens	Fl	143,42	143,24	142,84	143,16	146,42	146,85	148,48	151,08	151,79	152,61		
	Heffingen	Lit	24.761	24.730	24.662	24.717	25.280	25.354	25.634	26.085	26.207	26.349		
		Lit	5.432	5.432	5.432	5.432	4.985	4.916	4.722	4.241	4.058	4.058		
PG 04 :	Lait condensé (sans addition de sucre) Latte condensato (senza aggiunta di zuccheri)	Kondensmilch (nicht gezuckert) Gecondenseerde melk (zonder toegevoegde suiker)												
Prix de seuil / Schwellenpreise Prezzi d'entrata/Drempelprijzen : Italia	Lit	39.063												
BELGIQUE/ BELGIE	Prix franco frontière Prijzen franco-grens	Fb	2477,5	2477,5	2477,5	2477,5	2477,5	2477,5	2477,5	2477,5	2477,5	2477,5		
	Prélèvements-Heffingen	Lit	30.969	30.969	30.969	30.969	30.969	30.969	30.969	30.969	30.969	30.969		
		Lit	4.297	4.297	4.297	4.297	4.297	4.297	4.297	4.297	4.297	4.297		
DEUTSCHLAND (BR)	Frei-Grenze-Preise	DM	157,36	158,97	159,75	159,75	159,73	159,75	159,75	159,75	159,75	159,75		
	Abschöpfungen	Lit	24.588	24.840	24.961	24.961	24.961	24.961	24.961	24.961	24.961	24.961		
		Lit	10.683	10.456	10.305	10.305	10.305	10.305	10.305	10.305	10.305	10.305		
FRANCE	Prix franco frontière	Ff	255,50	258,40	258,40	258,40	258,40	258,40	258,40	258,40	258,40	258,40		
	Prélèvements	Lit	32.344	32.712	32.712	32.712	32.712	32.712	32.712	32.712	32.712	32.712		
		Lit	2.922	2.554	2.554	2.554	2.554	2.554	2.554	2.554	2.554	2.554		
LUXEMBOURG	Prix franco frontière	Flux	2080,0	2080,0	2080,0	2080,0	2080,0	2080,0	2080,0	2080,0	2080,0	2080,0		
	Prélèvements	Lit	26.000	26.000	26.000	26.000	26.000	26.000	26.000	26.000	26.000	26.000		
		Lit	9.266	9.266	9.266	9.266	9.266	9.266	9.266	9.266	9.266	9.266		
NEDERLAND	Prijzen franco-grens	Fl	169,20	169,20	169,20	169,20	169,20	169,20	169,20	169,20	169,20	169,20		
	Heffingen	Lit	29.213	29.213	29.213	29.213	29.213	29.213	29.213	29.213	29.213	29.213		
		Lit	6.053	6.053	6.053	6.053	6.053	6.053	6.053	6.053	6.053	6.053		

PRIX DE SEUIL
SCHWELLENPREISE
PREZZI D'ENTRATA
DREMPELPRIJZEN

PRIX FRANCO FRONTIERE
FREI-GRENZE-PREISE
PREZZI FRANCO-FRONTIERA
PRIJZEN FRANCO-GRENS

PRELEVEMENTS INTRACOMMUNAUTAIRES
INNERGEMEINSCHAFTLICHE ABSCHÖPFUNGEN
PRELIEVI INTRACOMUNITARI
INTRACOMMUNAUTAIRE HEFFINGEN

PRODUITS LAITIERS
MILCHERZEUGNISSE
PROD. LATT.-CAS.
ZUIVELPRODUCTEN

Pour importations vers : Für Einfuhren nach : Per importazioni verso : Voor invoeren naar :

ITALIA

100 Kg

Provenance Herkunft Provenienza Herkomst	Description - Beschreibung Descrizione - Omschrijving	1967										
		JAN			FEB				MAR			
		9-15	16-22	23-29	30-5	6-12	13-19	20-26	27-5	6-12	13-19	
PG 03:	Lait en poudre ($\leq 1,5\%$) Latte in polvere ($\leq 1,5\%$)	Milch in Pulverform ($\leq 1,5\%$) Melk in poeder ($\leq 1,5\%$)										
Prix de seuil / Schwellenpreise : Italia Prezzi d'entrata/Drempelprijzen	Lit	33.500										
U.E.B.L. / B.L.E.U.	Prix franco frontière- Prijzen franco-grens	Fb/Flux	1932,5	1932,5	1942,5	1942,5	1947,5	1947,5	1952,5	1952,5	1952,5	
		Lit	24.156	24.156	24.281	24.281	24.344	24.344	24.406	24.406	24.406	
	Prélèvements-Heffingen	Lit	6.109	6.109	6.109	6.109	6.109	6.109	6.109	6.109	.	
DEUTSCHLAND (BR)	Frei-Grenze-Preise	DM	151,02	151,02	151,02	151,02	151,99	151,99	152,96	152,96	152,96	
		Lit	23.597	23.597	23.597	23.597	23.748	23.748	23.900	23.900	23.900	
	Abschöpfungen	Lit	6.743	6.743	6.743	6.743	6.743	6.743	6.365	6.365	.	
FRANCE	Prix franco frontière	Ff	235,80	235,80	236,80	236,80	237,80	237,80	238,80	238,80	239,80	
		Lit	29.851	29.851	29.977	29.977	30.104	30.104	30.231	30.231	30.357	
	Prélèvements	Lit	414	414	414	414	414	414	34	34	.	
NEDERLAND	Prijzen franco-grens	Fl	151,79	151,79	151,79	151,79	152,79	152,79	152,79	152,79	149,80	
		Lit	26.207	26.207	26.207	26.207	26.379	26.379	26.379	26.379	25.863	
	Heffingen	Lit	4.058	4.058	4.058	4.058	4.058	4.058	4.058	4.058	.	
PG 04:	Lait condensé (sans addition de sucre) Latte condensato (senza aggiunta di zuccheri)	Kondensmilch (nicht gezuckert) Gecondenseerde melk (zonder toegevoegde suiker)										
Prix de seuil / Schwellenpreise : Italia Prezzi d'entrata/Drempelprijzen	Lit	39.063										
BELGIQUE/ BELGIE	Prix franco frontière Prijzen franco-grens	Fb	2477,5	2477,5	2477,5	2477,5	2477,5	2477,5	2477,5	2477,5	2477,5	
		Lit	30.969	30.969	30.969	30.969	30.969	30.969	30.969	30.969	30.969	
	Prélèvements-Heffingen	Lit	4.297	4.297	4.297	4.297	4.297	4.297	4.297	4.297	.	
DEUTSCHLAND (BR)	Frei-Grenze-Preise	DM	159,75	159,75	159,75	159,75	159,75	159,75	159,75	159,75	159,75	
		Lit	24.961	24.961	24.961	24.961	24.961	24.961	24.961	24.961	24.961	
	Abschöpfungen	Lit	10.305	10.305	10.305	10.305	10.305	10.305	10.305	10.305	.	
FRANCE	Prix franco frontière	Ff	258,40	258,40	258,40	258,40	258,40	258,40	258,40	258,40	258,40	
		Lit	32.712	32.712	32.712	32.712	32.712	32.712	32.712	32.712	32.712	
	Prélèvements	Lit	2.554	2.554	2.554	2.554	2.554	2.554	2.554	2.554	.	
LUXEMBOURG	Prix franco frontière	Flux	2.080,0	2.080,0	2.080,0	2.080,0	2.080,0	2.080,0	2.080,0	2.080,0	2.080,0	
		Lit	26.000	26.000	26.000	26.000	26.000	26.000	26.000	26.000	26.000	
	Prélèvements	Lit	9.266	9.266	9.266	9.266	9.266	9.266	9.266	9.266	.	
NEDERLAND	Prijzen franco-grens	Fl	169,20	169,20	169,20	169,20	169,20	169,20	169,20	169,20	169,20	
		Lit	29.213	29.213	29.213	29.213	29.213	29.213	29.213	29.213	29.213	
	Heffingen	Lit	6.053	6.053	6.053	6.053	6.053	6.053	6.053	6.053	.	

PRIX DE SEUIL
SCHWELLENPREISE
PREZZI D'ENTRATA
DREMPELPRIJZEN

PRIX FRANCO FRONTIERE
FREI-GRENZE-PREISE
PREZZI FRANCO-FRONTIERA
PRIJZEN FRANCO-GRENS

PRELEVEMENTS INTRACOMMUNAUTAIRES
INNERGEMEINSCHAFTLICHE ABSCHÖPFUNGEN
PRELIEVI INTRACOMUNITARI
INTRACOMMUNAUTAIRE HEFFINGEN

PRODUITS LAITIERS
MILCHERZEUGNISSE
PROD. LATT.-CAS.
ZUIVELPRODUCTEN

Pour importations vers : Für Einfuhren nach : Per importazioni verso : Voor invoeren naar :

ITALIA

100 Kg

Provenance Herkunft Provenienza Herkomst	Description - Beschreibung Descrizione - Omschrijving		1 9 6 6										1967	
			MAI	JUN	JUL	AUG	SEP	OCT	NOV	DEC	JAN	FEB		
PG 05 : Lait condensé (avec addition de sucre) Latta condensato (con aggiunta di zucchero)			Kondensmilch (gezuckert) Gecondenseerde melk (met toegevoegde suiker)											
Prix de seuil / Schwellenpreise : Italia Prezzi d'entrata/Drempelprijzen		Lit	53.438											
U.E.B.L. / B.L.E.U.	Prix franco frontière- Prijzen franco-grens Prélèvements-Heffingen	Fb/ Flux	3443,2	3443,2	3443,2	3443,2	3443,2	3443,2	3443,2	3443,2	3443,2	3443,2	3443,2	3443,2
		Lit	43.040	43.040	43.040	43.040	43.040	43.040	43.030	43.030	43.040	43.040		
		Lit	4.398	4.398	4.398	4.398	4.398	4.398	4.398	4.398	4.398	4.398	4.398	
DEUTSCHLAND (BR)	Frei-Grenze-Preise Abschöpfungen	DM	273,46	273,46	273,46	273,46	273,46	273,46	273,46	273,46	273,46	273,46	273,46	273,46
		Lit	42.728	42.728	42.728	42.728	42.728	42.728	42.728	42.728	42.728	42.728	42.728	
		Lit	4.710	4.710	4.710	4.710	4.710	4.710	4.710	4.710	4.710	4.710	4.710	
FRANCE	Prix franco frontière Prélèvements	Ff	335,43	337,85	337,85	337,85	337,85	337,85	337,85	337,85	337,85	337,85	337,85	337,85
		Lit	42.463	42.770	42.770	42.770	42.770	42.770	42.770	42.770	42.770	42.770	42.770	
		Lit	4.974	4.668	4.668	4.668	4.668	4.668	4.668	4.668	4.668	4.668	4.668	
NEDERLAND	Prijzen franco-grens Heffingen	F1	201,51	201,51	201,51	201,51	201,51	201,51	201,51	201,51	201,51	201,51	201,51	
		Lit	34.791	34.791	34.791	34.791	34.791	34.791	34.791	34.791	34.791	34.791	34.791	
		Lit	12.647	12.647	12.647	12.647	12.647	12.647	12.647	12.647	12.647	12.647	12.647	
PG 06 : Gorgonzola et fromages du même groupe Gorgonzola e formaggi dello stesso gruppo			Gorgonzola und Käse derselben Gruppe Gorgonzola en kaassoorten van dezelfde groep											
Prix de seuil / Schwellenpreise : Italia Prezzi d'entrata/Drempelprijzen		Lit	77.436											
U.E.B.L. / B.L.E.U.	Prix franco frontière Prijzen franco-grens Prélèvements-Heffingen	Fb/ Flux	5554,6	5554,6	5554,6	5554,6	5554,6	5554,6	5554,6	5554,6	5554,6	5554,6	5554,6	
		Lit	69.433	69.433	69.433	69.433	69.433	69.433	69.433	69.433	69.433	69.433	69.433	
		Lit	933	933	933	933	933	933	933	933	933	933	933	
DEUTSCHLAND (BR)	Frei-Grenze-Preise Abschöpfungen	DM	450,28	450,75	450,75	450,75	463,36	465,30	465,30	465,30	465,30	465,30	465,30	
		Lit	70.356	70.430	70.430	70.430	72.400	72.703	72.703	72.703	72.703	72.703		
		Lit	71	-	-	-	-	-	-	-	-	-		
FRANCE	Prix franco frontière Prélèvements	Ff	639,44	641,27	636,99	640,34	648,87	658,05	654,07	657,08	657,50	663,06		
		Lit	80.949	81.180	80.639	81.063	82.142	83.305	82.801	83.183	83.236	83.940		
		Lit	-	-	-	-	-	-	-	-	-	-		
NEDERLAND	Prijzen franco-grens Heffingen	F1	445,72	445,72	445,72	445,72	445,72	445,72	445,72	445,72	445,72	445,72		
		Lit	76.954	76.954	76.954	76.954	76.954	76.954	76.954	76.954	76.954	76.954		
		Lit	-	-	-	-	-	-	-	-	-	-		

PRIX DE SEUIL
SCHWELLENPREISE
PREZZI D'ENTRATA
DREMPELPRIJZEN

PRIX FRANCO FRONTIERE
FREI-GRENZE-PREISE
PREZZI FRANCO-FRONTIERA
PRIJZEN FRANCO-GRENS

PRELEVEMENTS INTRACOMMUNAUTAIRES
INNERGEMEINSCHAFTLICHE ABSCHÖPFUNGEN
PRELIEVI INTRACOMUNITARI
INTRACOMMUNAUTAIRE HEFFINGEN

PRODUITS LAITIERS
MILCHERZEUGNISSE
PROD. LATT.-CAS.
ZUIVELPRODUCTEN

Pour importations vers : Für Einfuhren nach : Per importazioni verso : Voor invoeren naar :

ITALIA

100 Kg

Provenance Herkunft Provenienza Herkomst	Description - Beschreibung Descrizione - Omschrijving	1 9 6 7										
		JAN				FEB			MAR			
		9-15	16-22	23-29	30-5	6-12	13-19	20-26	27-5	6-12	13-19	
PG 05: Lait condensé (avec addition de sucre) Latte condensato (con aggiunta di zuccheri)		Kondensmilch (gezuckert) Gecondenseerde melk (met toegevoegde suiker)										
Prix de seuil / Schwellenpreise : Italia Prezzi d'entrata/Drempelprijzen		Lit	53.438									
U.E.B.L. / B.L.E.U.	Prix franco frontière- Prijzen franco-grens	Fb/ Flux	3443,2	3443,2	3443,2	3443,2	3443,2	3443,2	3443,2	3443,2	3443,2	3443,2
		Lit	43.040	43.040	43.040	43.040	43.040	43.040	43.040	43.040	43.040	43.040
	Prélèvements-Heffingen	Lit	4.398	4.398	4.398	4.398	4.398	4.398	4.398	4.398	.	.
DEUTSCHLAND (BR)	Frei-Grenze-Preise	DM	273,46	273,46	273,46	273,46	273,46	273,46	273,46	273,46	273,46	273,46
		Lit	42.728	42.728	42.728	42.728	42.728	42.728	42.728	42.728	42.728	42.728
	Abschöpfungen	Lit	4.710	4.710	4.710	4.710	4.710	4.710	4.710	4.710	.	.
FRANCE	Prix franco frontière	Ff	337,85	337,85	337,85	337,85	337,85	337,85	337,85	337,85	337,85	337,85
		Lit	42.770	42.770	42.770	42.770	42.770	42.770	42.770	42.770	42.770	42.770
	Prélèvements	Lit	4.668	4.668	4.668	4.668	4.668	4.668	4.668	4.668	.	.
NEDERLAND	Prijzen franco-grens	Ff	201,51	201,51	201,51	201,51	201,51	201,51	201,51	201,51	201,51	201,51
		Lit	34.791	34.791	34.791	34.791	34.791	34.791	34.791	34.791	34.791	34.791
	Heffingen	Lit	12.647	12.647	12.647	12.647	12.647	12.647	12.647	12.647	.	.
PG 06: Gorgonzola et fromages du même groupe Gorgonzola e formaggi dello stesso gruppo		Gorgonzola und Käse derselben Gruppe Gorgonzola en kaassoorten van dezelfde groep										
Prix de seuil / Schwellenpreise : Italia Prezzi d'entrata/Drempelprijzen		Lit	77.436									
U.E.B.L. / B.L.E.U.	Prix franco frontière Prijzen franco-grens	Fb/ Flux	5554,6	5554,6	5554,6	5554,6	5554,6	5554,6	5554,6	5554,6	5554,6	5554,6
		Lit	69.433	69.433	69.433	69.433	69.433	69.433	69.433	69.433	69.433	69.433
	Prélèvements-Heffingen	Lit	933	933	933	933	933	933	933	933	.	.
DEUTSCHLAND (BR)	Frei-Grenze-Preise	DM	465,30	465,30	465,30	465,30	465,30	465,30	465,30	465,30	465,30	465,30
		Lit	72.703	72.703	72.703	72.703	72.703	72.703	72.703	72.703	72.703	72.703
	Abschöpfungen	Lit	-	-	-	-	-	-	-	-	.	.
FRANCE	Prix franco frontière	Ff	655,60	655,60	658,60	658,60	665,60	665,60	661,60	661,60	668,60	668,60
		Lit	82.995	82.995	83.375	83.375	84.261	84.261	83.754	83.754	84.641	84.641
	Prélèvements	Lit	-	-	-	-	-	-	-	-	.	.
NEDERLAND	Prijzen franco-grens	Ff	445,72	445,72	445,72	445,72	445,72	445,72	445,72	445,72	445,72	445,72
		Lit	76.954	76.954	76.954	76.954	76.954	76.954	76.954	76.954	76.954	76.954
	Heffingen	Lit	-	-	-	-	-	-	-	-	.	.

PRIX DE SEUIL PRIX FRANCO FRONTIERE PRELEVEMENTS INTRACOMMUNAUTAIRES
 SCHWELLENPREISE FREI-GRENZE-PREISE INNERGEMEINSCHAFTLICHE ABSCHÖPFUNGEN
 PREZZI D'ENTRATA PREZZI FRANCO-FRONTIERA PRELIEVI INTRACOMUNITARI
 DREMPELPRIJZEN PRIJZEN FRANCO-GRENS INTRACOMMUNAUTAIRE HEFFINGEN

PRODUITS LAITIERS
 MILCHERZEUGNISSE
 PROD. LATT.-CAS.
 ZUIVELPRODUCTEN

Pour importations vers : Für Einfuhren nach : Per importazioni verso : Voor invoeren naar :

ITALIA

100 Kg

Provenance Herkunft Provenienza Herkomst	Description - Beschreibung Descrizione - Omschrijving	1966										1967		
		MAI	JUN	JUL	AUG	SEP	OCT	NOV	DEC	JAN	FEB			
PG 08 : Emental et fromages du même groupe Emental e formaggi dello stesso gruppo		Emental und Käse derselben Gruppe Emental en kaassoorten van dezelfde groep												
Prix de seuil / Schwellenpreise : Italia Prezzi d'entrata/Drempelprijzen		Lit	68.750											
U.E.B.L. / B.L.E.U.	Prix franco frontière- Prijzen franco-grens	Fb/ Flux	5467,5	5467,5	5467,5	5467,5	5467,5	5467,5	5467,5	5467,5	5467,5	5467,5	5467,5	5467,5
		Lit	68.344	68.344	68.344	68.344	68.344	68.344	68.344	68.344	68.344	68.344	68.344	68.344
	Prélèvements-Heffingen	Lit	-	-	-	-	-	-	-	-	-	-	-	-
DEUTSCHLAND (BR)	Frei-Grenze-Preise	DM	459,84	464,49	466,76	466,76	467,34	468,24	468,63	468,21	468,21	468,21	468,21	468,21
		Lit	71.850	72.577	72.931	72.931	73.022	73.163	73.223	73.158	73.158	73.158	73.158	73.158
	Abschöpfungen	Lit	-	-	-	-	-	-	-	-	-	-	-	-
FRANCE	Prix franco frontière	Ff	519,19	627,07	621,38	618,67	613,74	612,80	608,60	609,64	614,41	612,99		
		Lit	78.385	79.383	78.663	78.320	77.695	77.577	77.045	77.176	77.781	77.601		
	Prélèvements	Lit	7.043 ²⁾	7.610 ²⁾	7.610 ²⁾	7.610 ²⁾	7.610 ²⁾	7.876 ²⁾	7.458 ²⁾	6.922 ²⁾	6.559 ²⁾	5.672 ²⁾		
NEDERLAND	Prijzen franco-grens	Ff	395,46	395,46	395,46	395,46	395,46	395,46	395,46	395,46	395,46	395,46	395,46	395,46
		Lit	68.277	68.277	68.277	68.277	68.277	68.277	68.277	68.277	68.277	68.277	68.277	68.277
	Heffingen	Lit	-	-	-	-	-	-	-	-	-	-	-	-
PG 09 : Gouda et fromages du même groupe Gouda e formaggi dello stesso gruppo		Gouda und Käse derselben Gruppe Gouda en kaassoorten van dezelfde groep												
Prix de seuil / Schwellenpreise : Italia Prezzi d'entrata/Drempelprijzen		Lit	72.500											
U.E.B.L. / B.L.E.U.	Prix franco frontière Prijzen franco-grens	Fb/ Flux	4967,5	4967,5	4967,5	4969,4	4942,5	4990,1	5017,5	5019,4	5.124,3	5373,8		
		Lit	62.094	62.094	62.094	61.993	61.781	62.376	62.719	62.743	64.053	67.172		
	Prélèvements-Heffingen	Lit	3.686	3.686	3.686	3.686	3.686	3.666	3.061	3.061	1.777	-		
DEUTSCHLAND (BR)	Frei-Grenze-Preise	DM	337,92	338,23	338,23	338,23	341,08	349,96	352,78	352,78	354,75	363,96		
		Lit	52.800	52.848	52.848	52.848	53.293	54.682	55.122	55.122	55.430	56.868		
	Abschöpfungen	Lit	12.981	12.932	12.932	12.932	12.629	11.098	10.658	10.658	10.350	8.912		
FRANCE	Prix franco frontière	Ff	554,12	572,27	575,25	573,57	575,60	574,64	572,23	575,99	576,99	573,42		
		Lit	70.148	72.745	72.822	72.610	72.867	72.733	72.441	72.916	73.043	72.592		
	Prélèvements	Lit	-	-	-	-	-	-	-	-	-	-		
NEDERLAND	Prijzen franco-grens	Ff	312,69	313,21	313,21	314,82	322,66	328,19	328,19	328,19	337,05	343,18		
		Lit	53.987	54.076	54.076	54.354	55.708	56.663	56.663	56.663	58.193	59.251		
	Heffingen	Lit	6.647 ¹⁾	6.647 ¹⁾	6.647 ¹⁾	6.258 ¹⁾	4.025 ¹⁾	3.715 ¹⁾	3.715 ¹⁾	3.715 ¹⁾	2.815 ¹⁾	1.127 ¹⁾		

- 1) Marchandise accompagnée d'un document D.D.4, certifiant que le montant compensatoire est perçu (Règl. 9/65/CEE et 12/65/CEE)
 Waren begleitet von einem Dokument D.D.4, aus dem sich ergibt, dass eine Ausgleichsabgabe erhoben wird (Verordn. 9/65/EGW und 12/65/EGW)
 Merce accompagnata dal certificato modello D.D.4, attestante che l'importo di compensazione è stato riscosso (Reg. 9/65/CEE e Regl.12/65/CEE)
 Goederen vergezeld van een document D.D.4, waaruit blijkt, dat het compenserend bedrag geheven werd (Verord. 9/65/EEG en 12/65/EEG)
- 2) Destiné à la fonte - Für Schmelzwecke - Destinato a la fusione - Bestemd voor de produktie van smeltkaas.

PRIX DE SEUIL
SCHWELLENPREISE
PREZZI D'ENTRATA
DREMPELPRIJZEN

PRIX FRANCO FRONTIERE
FREI-GRENZE-PREISE
PREZZI FRANCO-FRONTIERA
PRIJZEN FRANCO-GRENS

PRELEVEMENTS INTRACOMMUNAUTAIRES
INNERGEMEINSCHAFTLICHE ABSCHÖPFUNGEN
PRELIEVI INTRACOMUNITARI
INTRACOMMUNAUTAIRE HEFFINGEN

PRODUITS LAITIERS
MILCHERZEUGNISSE
PROD. LATT.-CAS.
ZUIVELPRODUCTEN

Pour importations vers : Für Einfuhren nach : Per importazioni verso : Voor invoeren naar :

ITALIA

100 Kg

Provenance Herkunft Provenienza Herkomst	Description - Beschreibung Descrizione - Omschrijving	1 9 6 7									
		JAN				FEB				MAR	
		9-15	16-22	23-29	30-5	6-12	13-19	20-26	27-5	6-12	13-19
PG 08: Emmental et fromages du même groupe Emmental e formaggi dello stesso gruppo		Emmental und Käse derselben Gruppe Emmental en kaasorten van dezelfde groep									
Prix de seuil / Schwellenpreise : Italia Prezzi d'entrata/Drempelprijzen		Lit	68.750								
U.E.B.L. / B.L.E.U.	Prix franco frontière- Prijzen franco-grens	Fb/ Flux	5467,5	5467,5	5467,5	5467,5	5467,5	5467,5	5467,5	5467,5	5467,5
		Lit	68.344	68.344	68.344	68.344	68.344	68.344	68.344	68.344	68.344
	Prélèvements-Heffingen	Lit	-	-	-	-	-	-	-	-	.
DEUTSCHLAND (BR)	Frei-Grenze-Preise	DM	468,21	468,21	468,21	468,21	468,21	468,21	468,21	468,21	468,70
		Lit	73.158	73.158	73.158	73.158	73.158	73.158	73.158	73.158	73.234
	Abschöpfungen	Lit	-	-	-	-	-	-	-	-	.
FRANCE	Prix franco frontière	Ff	614,67	614,67	614,67	614,67	610,67	610,67	615,67	615,67	617,67
		Lit	77.813	77.813	77.813	77.813	77.307	77.307	77.940	77.940	78.193
	Prélèvements	Lit	6.922 ²⁾	6.922 ²⁾	5.672 ²⁾	5.672 ²⁾	5.672 ²⁾	5.672 ²⁾	5.672 ²⁾	5.672 ²⁾	.
NEDERLAND	Prijzen franco-grens	Ff	395,46	395,46	395,46	395,46	395,46	395,46	395,46	395,46	395,46
		Lit	68.277	68.277	68.277	68.277	68.277	68.277	68.277	68.277	68.277
	Heffingen	Lit	-	-	-	-	-	-	-	-	.
PG 09: Gouda et fromages du même groupe Gouda e formaggi dello stesso gruppo		Gouda und Käse derselben Gruppe Gouda en kaasorten van dezelfde groep									
Prix de seuil / Schwellenpreise : Italia Prezzi d'entrata/Drempelprijzen		Lit	72.500								
U.E.B.L. / B.L.E.U.	Prix franco frontière Prijzen franco-grens	Fb/ Flux	5087,5	5087,5	5267,5	5267,5	5367,5	5367,5	5442,5	5442,5	5482,5
		Lit	63.594	63.594	65.844	65.844	67.094	67.094	68.031	68.031	68.531
	Prélèvements-Heffingen	Lit	2.186	2.186	-	-	-	-	-	-	.
DEUTSCHLAND (BR)	Frei-Grenze-Preise	DM	352,78	352,78	359,57	359,57	364,91	364,91	364,91	364,91	370,24
		Lit	55.122	55.122	56.183	56.183	57.017	57.017	57.017	57.017	57.850
	Abschöpfungen	Lit	10.658	10.658	9.597	9.597	8.763	8.763	8.763	8.763	.
FRANCE	Prix franco frontière	Ff	577,60	577,60	574,60	574,60	571,60	571,60	575,60	575,60	574,60
		Lit	73.121	73.121	72.741	72.741	72.361	72.361	72.867	72.867	72.741
	Prélèvements	Lit	-	-	-	-	-	-	-	-	.
NEDERLAND	Prijzen franco-grens	Ff	338,18	338,18	343,18	343,18	343,18	343,18	343,18	343,18	343,18
		Lit	58.387	58.387	59.251	59.251	59.251	59.251	59.251	59.251	59.251
	Heffingen	Lit	1.991 ¹⁾	1.991 ¹⁾	1.127 ¹⁾	1.127 ¹⁾	1.127 ¹⁾	1.127 ¹⁾	1.127 ¹⁾	1.127 ¹⁾	.

1) Marchandise accompagnée d'un document D.D.4 certifiant que le montant compensatoire est perçu (Règl. 9/65/CEE et 12/65/CEE).
Waren begleitet von einem Dokument D.D.4, aus dem sich ergibt, dass eine Ausgleichsabgabe erhoben wird (Verord. 9/65/EWG und 12/65/EWG).
Merce accompagnata dal certificato modello D.D.4, attestante che l'importo di compensazione è stato riscosso (Reg. 9/65/CEE e 12/65/CEE).
Goederen vergezeld van een document D.D.4 waaruit blijkt, dat het compenserend bedrag geheven werd. (Verord. 9/65/EEG en 12/65/EEG).

2) Destiné à la fonte - Für Schmelzzwecke - Destinato a la fusione - Bestemd voor de productie van smeltkaas.

PRIX DE SEUIL PRIX FRANCO FRONTIERE PRELEVEMENTS INTRACOMMUNAUTAIRES
 SCHWELLENPREISE FREI-GRENZE-PREISE INNERGEMEINSCHAFTLICHE ABSCHÖPFUNGEN
 PREZZI D'ENTRATA PREZZI FRANCO-FRONTIERA PRELIEVI INTRACOMUNITARI
 DREMPELPRIJZEN PRIJZEN FRANCO-GRENS INTRACOMMUNAUTAIRE HEFFINGEN

PRODUITS LAITIERS
 MILCHERZEUGNISSE
 PROD. LATT.-CAS.
 ZUIVELPRODUCTEN

Pour importations vers : Für Einfuhren nach : Per importazioni verso : Voor invoeren naar :

ITALIA

100 Kg

Provenance Herkunft Provenienza Herkomst	Description - Beschreibung Descrizione - Omschrijving	1966										1967		
		MAI	JUN	JUL	AUG	SEP	OCT	NOV	DEC	JAN	FEB			
PG 10 : Saint-Paulin et fromages du même groupe Saint-Paulin e formaggi dello stesso gruppo		Saint-Paulin und Käse derselben Gruppe Saint-Paulin en kaassoorten van dezelfde groep												
Prix de seuil / Schwellenpreise : Italia Prezzi d'entrata/Drempelprijzen		Lit	70.938											
U.E.B.L. / B.L.E.U.	Prix franco frontière- Prijzen franco-grens	Fb/ Flux	5221,1	5223,5	5206,6	5198,5	5198,5	5198,5	5198,5	5198,5	5198,5	5213,0	5330,6	
		Lit	65.264	65.294	65.082	64.981	64.981	64.981	64.981	64.981	64.981	65.163	66.633	
	Prélèvements-Heffingen	Lit	-	-	-	-	-	-	-	-	-	-	-	
DEUTSCHLAND (BR)	Frei-Grenze-Preise	DM	383,32	397,40	397,40	393,65	392,55	397,09	397,40	397,40	397,40	397,40	397,40	
		Lit	59.894	62.094	62.094	61.507	61.336	62.045	62.094	62.094	62.094	62.094	62.094	
	Abschöpfungen	Lit	4.435	2.235	2.235	2.822	2.993	2.284	2.235	2.235	2.235	2.235	2.235	
FRANCE	Prix franco frontière	Ff	568,41	568,60	568,60	568,60	568,60	583,25	588,60	588,60	588,60	588,60	588,60	
		Lit	71.957	71.981	71.981	71.981	71.981	73.835	74.513	74.513	74.513	74.513	74.513	
	Prélèvements	Lit	-	-	-	-	-	-	-	-	-	-	-	
NEDERLAND	Prijzen franco-grens	Fl	362,61	363,16	363,16	363,80	369,61	375,14	375,14	375,14	381,08	383,14		
		Lit	62.605	62.700	62.700	62.811	63.814	64.769	64.769	64.769	65.973	66.150		
	Heffingen	Lit	- 1)	- 1)	- 1)	- 1)	- 1)	- 1)	- 1)	- 1)	- 1)	- 1)	- 1)	
PG 11 : Camembert et fromages du même groupe Camembert e formaggi dello stesso gruppo		Camembert und Käse derselben Gruppe Camembert en kaassoorten van dezelfde groep												
Prix de seuil / Schwellenpreise : Italia Prezzi d'entrata/Drempelprijzen		Lit	74.355											
U.E.B.L. / B.L.E.U.	Prix franco frontière Prijzen franco-grens	Fb/ Flux	5817,5	5817,5	5817,5	5817,5	5817,5	5817,5	5817,5	5817,5	5817,5	5817,5	5817,5	
		Lit	72.719	72.719	72.719	72.719	72.719	72.719	72.719	72.719	72.719	72.719	72.719	
	Prélèvements-Heffingen	Lit	-	-	-	-	-	-	-	-	-	-	-	
DEUTSCHLAND (BR)	Frei-Grenze-Preise	DM	488,93	493,92	500,93	519,31	515,58	521,24	522,56	523,48	523,36	528,40		
		Lit	76.395	77.175	78.270	81.141	80.560	81.444	81.650	81.794	81.774	82.562		
	Abschöpfungen	Lit	-	-	-	-	-	-	-	-	-	-		
FRANCE	Prix franco frontière	Ff	621,40	619,27	602,69	616,88	624,40	621,40	621,40	621,40	621,40	621,40		
		Lit	78.665	78.395	76.297	78.094	78.665	78.665	78.665	78.665	78.665	78.665		
	Prélèvements	Lit	-	-	-	-	-	-	-	-	-	-		
NEDERLAND	Prijzen franco-grens	Fl	427,89	427,89	427,89	427,89	427,89	427,89	427,89	427,89	427,89	427,89		
		Lit	73.876	73.876	73.876	73.876	73.876	73.876	73.876	73.876	73.876	73.876		
	Heffingen	Lit	-	-	-	-	-	-	-	-	-	-		

1) Marchandise accompagnée d'un document D.D.4, certifiant que le montant compensatoire est perçu (Règl. 9/65/CEE et 12/65/CEE)
 Waren begleitet von einem Dokument D.D.4, aus dem sich ergibt, dass eine Ausgleichsabgabe erhoben wird (Verordn. 9/65/EWG und 12/65/EWG)
 Merce accompagnata dal certificato modello D.D.4, attestante che l'importo di compensazione è stato riscosso (Reg. 9/65/CEE e 12/65/CEE)
 Goederen vergezeld van een document D.D.4 waaruit blijkt, dat het compenserend bedrag geheven werd (Verord. 9/65/EEG en 12/65/EEG)

PRIX DE SEUIL
SCHWELLENPREISE
PREZZI D'ENTRATA
DREMPELPRIJZEN

PRIX FRANCO FRONTIERE
FREI-GRENZE-PREISE
PREZZI FRANCO-FRONTIERA
PRIJZEN FRANCO-GRENS

PRELEVEMENTS INTRACOMMUNAUTAIRES
INNERGEMEINSCHAFTLICHE ABSCHÖPFUNGEN
PRELIEVI INTRACOMUNITARI
INTRACOMMUNAUTAIRE HEFFINGEN

PRODUITS LAITIERS
MILCHERZEUGNISSE
PROD. LATT.-CAS.
ZUIVELPRODUCTEN

Pour importations vers : Für Einfuhren nach : Per importazioni verso : Voor invoeren naar :

ITALIA

100 Kg

Provenance Herkunft Provenienza Herkomst	Description - Beschreibung Descrizione - Omschrijving	1967										
		JAN			FEB				MAR			
		9-15	16-22	23-29	30-5	6-12	13-19	20-26	27-5	6-12	13-19	
PG 10: Saint Paulin et fromages du même groupe Saint Paulin e formaggi dello stesso gruppo		Saint-Paulin und Käse derselben Gruppe Saint-Paulin en kaassoorten van dezelfde groep										
Prix de seuil / Schwellenpreise : Italia Prezzi d'entrata/Drempelprijzen		Lit	70.938									
U.E.B.L. / B.L.E.U.	Prix franco frontière- Prijsen franco-grens	Fb/ Flux	5198,5	5198,5	5248,5	5248,5	5348,5	5348,5	5348,5	5348,5	5348,5	
		Lit	64.981	64.981	65.606	65.606	66.856	66.856	66.856	66.856	66.856	
	Prélèvements-Heffingen	Lit	-	-	-	-	-	-	-	-	-	
DEUTSCHLAND (BR)	Frei-Grenze-Preise	DM	397,40	397,40	397,40	397,40	397,40	397,40	397,40	397,40	397,40	
		Lit	62.094	62.094	62.094	62.094	62.094	62.094	62.094	62.094	62.094	
	Abschöpfungen	Lit	2.235	2.235	2.235	2.235	2.235	2.235	2.235	2.235		
FRANCE	Prix franco frontière	Ff	588,60	588,60	588,60	588,60	588,60	588,60	588,60	588,60	588,60	
		Lit	74.513	74.513	74.513	74.513	74.513	74.513	74.513	74.513	74.513	
	Prélèvements	Lit	-	-	-	-	-	-	-	-	-	
NEDERLAND	Prijsen franco-grens	Fl	383,14	383,14	383,14	383,14	383,14	383,14	383,14	383,14	383,14	
		Lit	66.150	66.150	66.150	66.150	66.150	66.150	66.150	66.150	66.150	
	Heffingen	Lit	- 1)	- 1)	- 1)	- 1)	- 1)	- 1)	- 1)	- 1)	- 1)	
PG 11: Camembert et fromages du même groupe Camembert e formaggi dello stesso gruppo		Camembert und Käse derselben Gruppe Camembert en kaassoorten van dezelfde groep										
Prix de seuil / Schwellenpreise : Italia Prezzi d'entrata/Drempelprijzen		Lit	74.355									
U.E.B.L. / B.L.E.U.	Prix franco frontière Prijsen franco-grens	Fb/ Flux	5817,5	5817,5	5817,5	5817,5	5817,5	5817,5	5817,5	5817,5	5817,5	
		Lit	72.719	72.719	72.719	72.719	72.719	72.719	72.719	72.719	72.719	
	Prélèvements-Heffingen	Lit	-	-	-	-	-	-	-	-	-	
DEUTSCHLAND (BR)	Frei-Grenze-Preise	DM	520,80	520,80	529,13	529,13	530,29	530,29	525,05	525,05	529,13	
		Lit	81.372	81.372	82.677	82.677	82.858	82.858	82.039	82.039	82.677	
	Abschöpfungen	Lit	-	-	-	-	-	-	-	-	-	
FRANCE	Prix franco frontière	Ff	621,40	621,40	621,40	621,40	621,40	621,40	621,40	621,40	621,40	
		Lit	78.665	78.665	78.665	78.665	78.665	78.665	78.665	78.665	78.665	
	Prélèvements	Lit	-	-	-	-	-	-	-	-	-	
NEDERLAND	Prijsen franco-grens	Fl	427,89	427,89	427,89	427,89	427,89	427,89	427,89	427,89	427,89	
		Lit	73.876	73.876	73.876	73.876	73.876	73.876	73.876	73.876	73.876	
	Heffingen	Lit	-	-	-	-	-	-	-	-	-	

1) Merchandise accompagnée d'un document D.D.4 certifiant que le montant compensatoire est perçu (Règl. 9/65/CEE et 12/65/CEE).
Waren begleitet von einem Dokument D.D.4, aus dem sich ergibt, dass eine Ausgleichsabgabe erhoben wird (Verord. 9/65/EWG und 12/65/EEG).
Merce accompagnata dal certificato modello D.D.4, attestante che l'importo di compensazione è stato riscosso (Reg. 9/65/CEE e Reg. 12/65/CEE).
Goederen vergezeld van een document D.D.4 waaruit blijkt, dat het compenserend bedrag geheven werd (Verord. 9/65/EEG en 12/65/EEG).

PRIX DE SEUIL
SCHWELLENPREISE
PREZZI D'ENTRATA
DREMPELPRIJZEN

PRIX FRANCO FRONTIERE
FREI-GRENZE-PREISE
PREZZI FRANCO-FRONTIERA
PRIJZEN FRANCO-GRENS

PRELEVEMENTS INTRACOMMUNAUTAIRES
INNERGEMEINSCHAFTLICHE ABSCHÖPFUNGEN
PRELIEVI INTRACOMUNITARI
INTRACOMMUNAUTAIRE HEFFINGEN

PRODUITS LAITIERS
MILCHERZEUGNISSE
PROD. LATT.-CAS.
ZUIVELPRODUCTEN

Pour importations vers : Für Einfuhren nach : Per importazioni verso : Voor invoeren naar :

ITALIA

100 Kg

Provenance Herkunft Provenienza Herkomst	Description - Beschreibung Descrizione - Omschrijving	1966										1967		
		MAI	JUN	JUL	AUG	SEP	OCT	NOV	DEC	JAN	FEB			
PG 13 : Lactose		Laktose		Lattosio						Melksuiker				
Prix de seuil / Schwellenpreise : Italia Prezzi d'entrata/Drempelprijzen		Lit	29.688											
U.E.B.L. / B.L.E.U.	Prix franco frontière- Prijzen franco-grens	Fb/ Flux	1933,5	1933,5	1933,5	1933,5	1933,5	1933,5	1933,5	1933,5	1933,5	1933,5	1933,5	
		Lit	24.169	24.169	24.169	24.169	24.169	24.169	24.169	24.169	24.169	24.169	24.169	
	Prélèvements-Heffingen	Lit	2.281	2.281	2.281	2.281	2.281	2.281	2.281	2.281	2.281	2.281	2.281	
DEUTSCHLAND (BR)	Frei-Grenze-Preise	DM	147,33	150,05	150,05	150,05	150,05	150,05	150,05	150,05	150,05	150,05	150,05	
		Lit	23.020	23.445	23.445	23.445	23.445	23.445	23.445	23.445	23.445	23.445	23.445	
	Abschöpfungen	Lit	3.430	3.005	3.005	3.005	3.005	3.005	3.005	3.005	3.005	3.005	3.005	
FRANCE	Prix franco frontière	Ff	196,20	196,20	196,20	196,20	196,20	196,20	196,20	196,20	196,20	196,20	197,16	
		Lit	24.838	24.838	24.838	24.838	24.838	24.838	24.838	24.838	24.838	24.838	24.960	
	Prélèvements	Lit	1.612	1.612	1.612	1.612	1.612	1.612	1.612	1.612	1.612	1.612	1.490	
NEDERLAND	Prijzen franco-grens	Fl	116,67	116,67	116,67	116,67	116,67	116,67	116,67	116,67	116,67	116,67	116,67	
		Lit	20.143	20.143	20.143	20.143	20.143	20.143	20.143	20.143	20.143	20.143	20.143	
	Heffingen	Lit	6.307	6.307	6.307	6.307	6.307	6.307	6.307	6.307	6.307	6.307	6.307	
PG 14 : Beurre		Butter		Burro						Boter				
Prix de seuil / Schwellenpreise : Italia Prezzi d'entrata/Drempelprijzen		Lit	105.000											
BELGIQUE/ BELGIE	Prix franco frontière Prijzen franco-grens	Fb	9958,5	9958,5	9958,5	9958,5	9.958,5	9958,5	9958,5	9958,5	9962,4	9978,5	9981,7	
		Lit	124.481	124.481	124.481	124.481	124.481	124.481	124.481	124.481	124.530	124.731	124.771	
	Prélèvements-Heffingen	Lit	-	-	-	-	-	-	-	-	-	-	-	
DEUTSCHLAND (BR)	Frei-Grenze-Preise	DM	668,03	668,03	668,03	668,03	668,03	668,03	668,03	668,03	668,03	668,03	668,03	
		Lit	104.380	104.380	104.380	104.380	104.380	104.380	104.380	104.380	104.380	104.380	104.380	
	Abschöpfungen	Lit	-	-	-	-	-	-	-	-	-	-	-	
FRANCE	Prix franco frontière	Ff	865,99	870,27	870,92	860,66	860,53	860,66	862,40	862,47	866,05	865,96		
		Lit	109.629	110.170	110.253	108.955	108.938	108.955	109.174	109.183	109.367	109.625		
	Prélèvements	Lit	-	-	-	-	-	-	-	-	-	-	-	
LUXEMBOURG	Prix franco frontière	Flux	8993,9	8993,9	8993,9	8993,9	8993,9	8993,9	8993,9	8993,9	8993,9	8993,9	8993,9	
		Lit	112.424	112.424	112.424	112.424	112.424	112.424	112.424	112.424	112.424	112.424	112.424	
	Prélèvements	Lit	-	-	-	-	-	-	-	-	-	-	-	
NEDERLAND	Prijzen franco-grens	Fl	525,15	525,15	525,15	525,15	525,15	525,15	525,15	525,15	525,15	525,15	538,00	
		Lit	90.668	90.668	90.668	90.668	90.668	90.668	90.668	90.668	90.668	90.668	92.886	
	Heffingen	Lit	- 1)	- 1)	- 1)	- 1)	- 1)	- 1)	- 1)	- 1)	- 1)	- 1)	- 1)	

1) Marchandise accompagnée d'un document D.D.4, certifiant que le montant compensatoire est perçu (Règl. 9/65/CEE et 12/65/CEE)
Waren begleitet von einem Dokument D.D.4, aus dem sich ergibt, dass eine Ausgleichsabgabe erhoben wird (Verordn. 9/65/EWG und 12/65/EWG)
Merce accompagnata dal certificato modello D.D.4, attestante che l'importo di compensazione è stato riscosso (Reg. 9/65/CEE e 12/65/CEE)
Goederen vergezeld van een document D.D.4 waaruit blijkt, dat het compenserend bedrag geheven werd (Verord. 9/65/EEG en 12/65/EEG)

PRIX DE SEUIL
SCHWELLENPREISE
PREZZI D'ENTRATA
DREMPELPRIJZEN

PRIX FRANCO FRONTIERE
FREI-GRENZE-PREISE
PREZZI FRANCO-FRONTIERA
PRIJZEN FRANCO-GRENS

PRELEVEMENTS INTRACOMMUNAUTAIRES
INNERGEMEINSCHAFTLICHE ABSCHÖPFUNGEN
PRELIEVI INTRACOMUNITARI
INTRACOMMUNAUTAIRE HEFFINGEN

PRODUITS LAITIERS
MILCHERZEUGNISSE
PROD. LAIT.-CAS.
ZUIVELPRODUCTEN

Pour importations vers : Für Einfuhren nach : Per importazioni verso : Voor invoeren naar :

ITALIA

100 Kg

Provenance Herkunft Provenienza Herkomst	Description - Beschreibung Descrizione - Omschrijving	1 9 6 7											
		JAN				FEB				MAR			
		9-15	16-22	23-29	30-5	6-12	13-19	20-26	27-5	6-12	13-19		
PG 13:	Lactose	Laktose				Lattosio				Melksuiker			
Prix de seuil / Schwellenpreise : Italia Prezzi d'entrata/Drempelprijzen		Lit	29.688										
U.E.B.L. / B.L.E.U.	Prix franco frontière- Prijsen franco-grens	Fb/ Flux	1933,5	1933,5	1933,5	1933,5	1933,5	1933,5	1933,5	1933,5	1933,5	1933,5	
		Lit	24.169	24.169	24.169	24.169	24.169	24.169	24.169	24.169	24.169	24.169	
	Prélèvements-Heffingen	Lit	2.281	2.281	2.281	2.281	2.281	2.281	2.281	2.281	2.281	2.281	.
DEUTSCHLAND (BR)	Frei-Grenze-Preise	DM	150,05	150,05	150,05	150,05	150,05	150,05	150,05	150,05	150,05	150,05	
		Lit	23,445	23,445	23,445	23,445	23,445	23,445	23,445	23,445	23,445	23,445	
	Abschöpfungen	Lit	3,005	3,005	3,005	3,005	3,005	3,005	3,005	3,005	3,005	3,005	.
FRANCE	Prix franco frontière	Ff	196,20	196,20	196,20	196,20	196,20	196,20	196,20	199,20	199,20	199,20	
		Lit	24,838	24,838	24,838	24,838	24,838	24,838	24,838	25,217	25,217	25,217	
	Prélèvements	Lit	1,612	1,612	1,612	1,612	1,612	1,612	1,612	1,232	1,232	.	
NEDERLAND	Prijzen franco-grens	Fl	116,67	116,67	116,67	116,67	116,67	116,67	116,67	116,67	116,67	116,67	
		Lit	20,143	20,143	20,143	20,143	20,143	20,143	20,143	20,143	20,143	20,143	
	Heffingen	Lit	6,307	6,307	6,307	6,307	6,307	6,307	6,307	6,307	6,307	6,307	.
PG 14:	Beurre	Butter				Burro				Boter			
Prix de seuil / Schwellenpreise : Italia Prezzi d'entrata/Drempelprijzen		Lit	105.000										
BELGIQUE/ BELGIE	Prix franco frontière Prijsen franco-grens	Fb	9978,5	9978,5	9978,5	9978,5	9978,5	9978,5	9978,5	9988,5	9988,5	9988,5	
		Lit	124731	124731	124731	124731	124731	124731	124731	124.856	124.856	124.856	
	Prélèvements-Heffingen	Lit	-	-	-	-	-	-	-	-	-	-	.
DEUTSCHLAND (BR)	Frei-Grenze-Preise	DM	668,03	668,03	668,03	668,03	668,03	668,03	668,03	668,03	668,03	668,03	
		Lit	104380	104380	104380	104380	104380	104380	104380	104380	104380	104380	
	Abschöpfungen	Lit	-	-	-	-	-	-	-	-	-	-	
FRANCE	Prix franco frontière	Ff	866,60	866,60	865,60	865,60	867,60	867,60	867,60	863,60	863,60	865,60	
		Lit	109706	109706	109580	109580	109833	109833	109326	109326	109326	109580	
	Prélèvements	Lit	-	-	-	-	-	-	-	-	-	.	
LUXEMBOURG	Prix franco frontière	Flux	8993,9	8993,9	8993,9	8993,9	8993,9	8993,9	8993,9	8993,9	8993,9	8993,9	
		Lit	112424	112424	112424	112424	112424	112424	112424	112424	112424	112424	
	Prélèvements	Lit	-	-	-	-	-	-	-	-	-	.	
NEDERLAND	Prijzen franco-grens	Fl	525,15	525,15	525,15	525,15	525,15	525,15	565,12	565,12	565,12		
		Lit	90,668	90,668	90,668	90,668	90,668	90,668	97,569	97,569	97,569		
	Heffingen	Lit	- 1)	- 1)	- 1)	- 1)	- 1)	- 1)	- 1)	- 1)	- 1)	.	

1) Marchandise accompagnée d'un document D.D.4 certifiant que le montant compensatoire est perçu (Règl. 9/65/CEE et 12/65/CEE).
Waren begleitet von einem Dokument D.D.4, aus dem sich ergibt, dass eine Ausgleichsabgabe erhoben wird (Verordn. 9/65/EWG und 12/65/EEG).
Merce accompagnata dal certificato modello D.D.4 attestante che l'importo di compensazione è stato riscosso (Reg. 9/65/CEE e Reg. 12/65/CEE).
Goederen vergezeld van een document D.D.4 waaruit blijkt, dat het compenserend bedrag geheven werd (Verord. 9/65/EEG en 12/65/EEG).

PRIX DE SEUIL PRIX FRANCO FRONTIERE PRELEVEMENTS INTRACOMMUNAUTAIRES
 SCHWELLENPREISE FREI-GRENZE-PREISE INNERGEMEINSCHAFTLICHE ABSCHÖPFUNGEN
 PREZZI D'ENTRATA PREZZI FRANCO-FRONTIERA PRELIEVI INTRACOMUNITARI
 DREMPELPRIJZEN PRIJZEN FRANCO-GRENS INTRACOMMUNAUTAIRE HEFFINGEN

PRODUITS LAITIERS
 MILCHERZEUGNISSE
 PROD. LATT.-CAS.
 ZUIVELPRODUCTEN

Pour importations vers : Für Einfuhren nach : Per importazioni verso : Voor invoeren naar :

ITALIA

100 Kg

Provenance Herkunft Provenienza Herkomst	Description - Beschreibung Descrizione - Omschrijving		1 9 6 6								1967		
			MAI	JUN	JUL	AUG	SEP	OCT	NOV	DEC	JAN	FEB	
CHE :			C h e d d a r										
Prix de seuil / Schwellenpreise : Italia Prezzi d'entrata/Drempelprijzen		Lit	47.663										
U.E.B.L. / B.L.E.U.	Prix franco frontière- Prijzen franco-grens	Fb/ Flux	4592,5	4592,5	4592,5	4592,5	4592,5	4592,5	4592,5	4592,5	4592,5	4592,5	
		Lit	57.406	57.406	57.406	57.406	57.406	57.406	57.406	57.406	57.406	57.406	
	Prélèvements-Heffingen	Lit	-	-	-	-	-	-	-	-	-	-	
DEUTSCHLAND (BR)	Frei-Grenze-Preise	DM	310,10	310,10	310,10	310,10	310,10	310,10	310,10	310,10	310,10	332,27	
		Lit	48.453	48.453	48.453	48.453	48.453	48.453	48.453	48.453	48.453	51.917	
	Abschöpfungen	Lit	-	-	-	-	-	-	-	-	-	-	
FRANCE	Prix franco frontière	Ff	502,02	501,40	523,37	526,34	528,00	529,15	552,43	563,12	561,02	560,21	
		Lit	63.552	63.474	66.256	66.632	66.842	66.987	69.935	71.287	71.022	70.919	
	Prélèvements	Lit	17.364 ²⁾	17.364 ²⁾	16.990 ²⁾	15.409 ²⁾	14.782 ²⁾	14.782 ²⁾	14.782 ²⁾	14.782 ²⁾	14.782 ²⁾	14.782 ²⁾	
NEDERLAND	Prijzen franco-grens	Fl	344,69	346,17	346,85	348,14	354,63	360,16	360,16	360,16	368,12	375,14	
		Lit	59.511	59.767	59.884	60.107	61.228	62.182	62.182	62.182	63.556	64.769	
	Heffingen	Lit	17.364 ²⁾	17.364 ²⁾	16.990 ²⁾	15.409 ²⁾	14.782 ²⁾	14.782 ²⁾	14.782 ²⁾	14.782 ²⁾	14.782 ²⁾	14.782 ²⁾	
TIL : Tilsit			Tilsit										
Prix de seuil / Schwellenpreise : Italia Prezzi d'entrata/Drempelprijzen		Lit	72.500										
U.E.B.L. / B.L.E.U.	Prix franco frontière Prijzen franco-grens	Fb/ Flux	5082,5	5082,5	5082,5	5082,5	5082,5	5082,5	5082,5	5082,5	5082,5	5490,9	5504,5
		Lit	63.531	63.531	63.531	63.531	63.531	63.531	63.531	63.531	63.531	68.636	68.806
	Prélèvements-Heffingen	Lit	2.249	2.249	2.249	2.249	2.249	2.249	2.249	2.249	2.249	73	-
DEUTSCHLAND (BR)	Frei-Grenze-Preise	DM	338,11	341,95	344,05	344,05	346,25	351,17	353,19	358,60	358,60	361,37	
		Lit	52.829	53.430	53.758	53.758	54.415	54.871	55.185	56.031	56.031	56.465	
	Abschöpfungen	Lit	12.951	12.400	12.400	12.400	11.415	11.264	10.759	9.749	9.749	9.505	
FRANCE	Prix franco frontière	Ff	552,57	552,57	552,57	552,57	552,57	552,57	552,57	552,57	552,57	552,57	
		Lit	69.952	69.952	69.952	69.952	69.952	69.952	69.952	69.952	69.952	69.952	
	Prélèvements	Lit	-	-	-	-	-	-	-	-	-	-	
NEDERLAND	Prijzen franco-grens	Fl	316,35	316,35	316,35	316,35	316,35	316,35	316,35	316,35	316,35	316,35	
		Lit	54.618	54.618	54.618	54.618	54.618	54.618	54.618	54.618	54.618	54.618	
	Heffingen	Lit	5.760 ¹⁾	5.760 ¹⁾	5.760 ¹⁾	5.760 ¹⁾	5.760 ¹⁾	5.760 ¹⁾	5.760 ¹⁾	5.760 ¹⁾	5.760 ¹⁾	5.760 ¹⁾	

- 1) Marchandise accompagnée d'un document D.D.4, certifiant que le montant compensatoire est perçu (Règl. 9/65/CEE et 12/65/CEE)
 Waren begleitet von einem Dokument D.D.4, aus dem sich ergibt, dass eine Ausgleichsabgabe erhoben wird (Verord. 9/65/EWG und 12/65/EWG)
 Merce accompagnata dal certificato modello D.D.4, attestante che l'importo di compensazione è stato riscosso (Reg. 9/65/CEE e Reg.12/65/CEI)
 Goederen vergezeld van een document D.D.4, waaruit blijkt, dat het compenserend bedrag geheven werd (Verord. 9/65/EEG en 12/65/EEG)
- 2) Destiné à la fonte - Für Schmelzzwecke - Destinato alla fusione - Bestemd voor de productie van smeltkaas.

PRIX DE SEUIL
SCHWELLENPREISE
PREZZI D'ENTRATA
DREMPELPRIJZEN

PRIX FRANCO FRONTIERE
FREI-GRENZE-PREISE
PREZZI FRANCO-FRONTIERA
PRIJZEN FRANCO-GRENS

PRELEVEMENTS INTRACOMMUNAUTAIRES
INNERGEMEINSCHAFTLICHE ABSCHÖPFUNGEN
PRELIEVI INTRACOMUNITARI
INTRACOMMUNAUTAIRE HEFFINGEN

PRODUITS LAITIERS
MILCHERZEUGNISSE
PROD. LATT.-CAS.
ZUIVELPRODUCTEN

Pour importations vers : Für Einfuhren nach : Per importazioni verso : Voor invoeren naar :

ITALIA

100 Kg

Provenance Herkunft Provenienza Herkomst	Description - Beschreibung Descrizione - Omschrijving		1 9 6 7										
			JAN				FEB				MAR		
			9-15	16-22	23-29	30-5	6-12	13-19	20-26	27-5	6-12	13-19	
CHE:		C h e d d a r											
Prix de seuil / Schwellenpreise : Italia Prezzi d'entrata/Drempelprijzen : Italia		Lit	47.663										
U.E.B.L. / B.L.E.U.	Prix franco frontière- Prijzen franco-grens Prélèvements-Heffingen	Fb/ Flux	4592,5	4592,5	4592,5	4592,5	4592,5	4592,5	4592,5	4592,5	4592,5	4592,5	
		Lit	57.406	57.406	57.406	57.406	57.406	57.406	57.406	57.406	57.406	57.406	
		Lit	-	-	-	-	-	-	-	-	-	.	
DEUTSCHLAND (BR)	Frei-Grenze-Preise Abschöpfungen	DM	310,10	310,10	310,10	310,10	310,10	348,90	348,90	348,90	348,90		
		Lit	48.453	48.453	48.453	48.453	48.453	54.516	54.516	54.516	54.516		
		Lit	-	-	-	-	-	-	-	-	.		
FRANCE	Prix franco frontière Prélèvements	Pf	558,60	558,60	561,60	561,60	564,60	564,60	552,60	552,60	546,60		
		Lit	70.715	70.715	71.095	71.095	71.475	71.475	69.956	69.956	69.196		
		Lit	14.782 ²⁾	14.782 ²⁾	14.782 ²⁾	14.782 ²⁾	14.782 ²⁾	14.782 ²⁾	14.782 ²⁾	14.782 ²⁾	.		
NEDERLAND	Prijzen franco-grens Heffingen	Fl	368,15	368,15	375,14	375,14	375,14	375,14	375,14	375,14	375,14		
		Lit	63.562	63.562	64.769	64.769	64.769	64.769	64.769	64.769	64.769		
		Lit	14.782 ²⁾	14.782 ²⁾	14.782 ²⁾	14.782 ²⁾	14.782 ²⁾	14.782 ²⁾	14.782 ²⁾	14.782 ²⁾	.		
TIL: Tilsit		Tilsiter				Tilsit				Tilsit			
Prix de seuil / Schwellenpreise : Italia Prezzi d'entrata/Drempelprijzen : Italia		Lit	72.500										
U.E.B.L. / B.L.E.U.	Prix franco frontière Prijzen franco-grens Prélèvements-Heffingen	Fb/ Flux	5504,5	5504,5	5504,5	5504,5	5504,5	5504,5	5504,5	5504,5	5504,5	5504,5	
		Lit	68.806	68.806	68.806	68.806	68.806	68.806	68.806	68.806	68.806	68.806	
		Lit	-	-	-	-	-	-	-	-	-	.	
DEUTSCHLAND (BR)	Frei-Grenze-Preise Abschöpfungen	DM	358,60	358,60	358,60	358,60	361,03	361,03	363,45	363,45	362,48		
		Lit	56.031	56.031	56.031	56.031	56.411	56.411	56.789	56.789	56.638		
		Lit	9.749	9.749	9.749	9.749	9.749	9.749	8.991	8.991	.		
FRANCE	Prix franco frontière Prélèvements	Pf	552,57	552,57	552,57	552,57	552,57	552,57	552,57	552,57	552,57		
		Lit	69.952	69.952	69.952	69.952	69.952	69.952	69.952	69.952	69.952		
		Lit	-	-	-	-	-	-	-	-	.		
NEDERLAND	Prijzen franco-grens Heffingen	Fl	316,35	316,35	316,35	316,35	316,35	316,35	316,35	316,35	316,35		
		Lit	54.618	54.618	54.618	54.618	54.618	54.618	54.618	54.618	54.618		
		Lit	5.760 ¹⁾	5.760 ¹⁾	5.760 ¹⁾	5.760 ¹⁾	5.760 ¹⁾	5.760 ¹⁾	5.760 ¹⁾	5.760 ¹⁾	.		

- 1) Marchandise accompagnée d'un document D.D.4 certifiant que le montant compensatoire est perçu (Regl. 9/65/CEE et 12/65/CEE).
Waren begleitet von einem Dokument D.D.4, aus dem sich ergibt, dass eine Ausgleichsabgabe erhoben wird (Verord. 9/65/EWG und 12/65/EWG).
Merce accompagnata dal certificato modello D.D.4, attestante che l'importo di compensazione è stato riscosso (Reg. 9/65/CEE e Reg. 12/65/CEE).
Goederen vergezeld van een document D.D.4 waaruit blijkt, dat het compenserend bedrag gegeven werd (Verord. 9/65/EEG en 12/65/EEG).
- 2) destiné à la fonte - für Schmelzwecke - destinato a la fusione - bestemd voor de productie van smeltkaas.

PRIX DE SEUIL
SCHWELLENPREISE
PREZZI D'ENTRATA
DREMPELPRIJZEN

PRIX FRANCO FRONTIERE
FREI-GRENZE-PREISE
PREZZI FRANCO-FRONTIERA
PRIJZEN FRANCO-GRENS

PRELEVEMENTS INTRACOMMUNAUTAIRES
INNERGEMEINSCHAFTLICHE ABSCHÖPFUNGEN
PRELIEVI INTRACOMUNITARI
INTRACOMMUNAUTAIRE HEFFINGEN

PRODUITS LAITIERS
MILCHERZEUGNISSE
PROD. LATT.-CAS.
ZUIVELPRODUCTEN

Pour importations vers : Für Einfuhren nach : Per importazioni verso : Voor invoeren naar :

NEDERLAND

100 Kg

Provenance Herkunft Provenienza Herkomst	Description - Beschreibung Descrizione - Omschrijving	1966										1967	
		MAI	JUN	JUL	AUG	SEP	OCT	NOV	DEC	JAN	FEB		
PG 01 :	Poudre de sérum	Molkenpulver								Siero di latte		Weipoeder	
Prix de seuil / Schwellenpreise : Nederland Prezzi d'entrata/Drempelprijzen		Fl	65,16										
U.E.B.L. / B.L.E.U.	Prix franco frontière- Prijzen franco-grens	Fb/ Flux	919,4	922,8	917,5	917,5	934,5	952,5	980,7	1020,4	1019,3	1028,9	
		Fl	66,57	66,81	66,43	66,43	67,66	68,96	71,00	73,88	73,80	74,49	
	Prélèvements-Heffingen	Fl	-	-	-	-	-	-	-	-	-	-	
DEUTSCHLAND (BR)	Frei-Grenze-Preise	DM	73,30	73,88	74,49	75,99	78,73	80,03	80,09	81,09	83,72	83,97	
		Fl	66,34	66,86	67,41	68,77	71,25	72,42	72,48	73,39	75,77	75,99	
	Abschöpfungen	Fl	-	-	-	-	-	-	-	-	-	-	
FRANCE	Prix franco frontière	Ff	106,87	106,87	108,22	108,87	108,87	109,84	110,87	110,87	110,87	111,69	
		Fl	78,36	78,36	79,35	79,83	79,83	80,54	81,29	81,29	81,29	81,90	
	Prélèvements	Fl	-	-	-	-	-	-	-	-	-	-	
ITALIA	Prezzi franco-frontiera	Lit	15.680	15.158	14.638	14.483	14.483	14.483	14.483	14.483	14.483	14.483	
		Fl	90,82	87,79	84,79	83,89	83,89	83,89	83,89	83,89	83,89	83,89	
	Prelievi	Fl	-	-	-	-	-	-	-	-	-	-	
PG 02 :	Lait et crème de lait en poudre (24 à 27 %) Latte e crema di latte in polvere (24 a 27 %)	Milch und Rahm in Pulverform (24 bis 27 %) Melk en room in poeder (24 tot 27 %)											
Prix de seuil / Schwellenpreise : Nederland Prezzi d'entrata/Drempelprijzen		Fl	280,55										
U.E.B.L. / B.L.E.U.	Prix franco frontière- Prijzen franco-grens	Fb/ Flux	3755,4	3767,5	3767,5	3767,5	3767,5	3767,5	3767,5	3767,5	3767,5	3836,5	3955,4
		Fl	271,89	272,77	272,77	272,77	272,77	272,77	272,77	272,77	272,77	277,76	286,37
	Prélèvements-Heffingen	Fl	-	-	-	-	-	-	-	-	-	-	
DEUTSCHLAND (BR)	Frei-Grenze-Preise	DM	306,63	308,04	309,35	312,39	317,48	320,95	322,17	322,97	325,25	326,61	
		Fl	277,50	278,78	279,97	282,71	287,32	290,46	291,56	292,28	294,35	295,58	
	Abschöpfungen	Fl	-	-	-	-	-	-	-	-	-	-	
FRANCE	Prix franco frontière	Ff	435,87	437,34	441,22	441,87	441,87	441,87	441,87	443,16	443,87	444,87	
		Fl	319,59	320,67	323,52	323,99	323,99	323,99	323,99	324,94	325,46	326,19	
	Prélèvements	Fl	-	-	-	-	-	-	-	-	-	-	
ITALIA	Prezzi franco-frontiera	Lit	60.189	60.080	60.080	60.080	60.080	60.080	60.080	60.080	60.080	60.080	
		Fl	348,61	347,98	347,98	347,98	347,98	347,98	347,98	347,98	347,98	347,98	
	Prelievi	Fl	-	-	-	-	-	-	-	-	-	-	

PRIX DE SEUIL
SCHWELLENPREISE
PREZZI D'ENTRATA
DREMPELPRIJZEN

PRIX FRANCO FRONTIERE
FREI-GRENZE-PREISE
PREZZI FRANCO-FRONTIERA
PRIJZEN FRANCO-GRENS

PRELEVEMENTS INTRACOMMUNAUTAIRES
INNERGEMEINSCHAFTLICHE ABSCHÖPFUNGEN
PRELIEVI INTRACOMUNITARI
INTRACOMMUNAUTAIRE HEFFINGEN

PRODUITS LAITIERS
MILCHERZEUGNISSE
PROD. LATT.-CAS.
ZUIVELPRODUCTEN

Pour importations vers : Für Einfuhren nach : Per importazioni verso : Voor invoeren naar :

NEDERLAND

100 Kg

Provenance Herkunft Provenienza Herkomst	Description - Beschreibung Descrizione - Omschrijving		1 9 6 7									
			J A N			F E B				M A R		
			9-15	16-22	23-29	30-5	6-12	13-19	20-26	27-5	6-12	13-19
PG 01 : Poudre de sérum		Molkenpulver	Siero di latte				Weipoeder					
Prix de seuil / Schwellenpreise : Nederland Prezzi d'entrata/Drempelprijzen		Fl	65,16									
U.E.B.L. / B.L.E.U.	Prix franco frontière- Prijzen franco-grens	Fb/ Flux	1012,5	1012,5	1022,5	1022,5	1022,5	1022,5	1042,5	1042,5	1042,5	
		Fl	73,31	73,31	74,03	74,03	74,03	74,03	75,48	75,48	75,48	
	Prélèvements-Heffingen	Fl	-	-	-	-	-	-	-	-	-	
DEUTSCHLAND (BR)	Frei-Grenze-Preise	DM	83,97	83,97	83,97	83,97	83,97	83,97	83,97	83,97	83,97	
		Fl	75,99	75,99	75,99	75,99	75,99	75,99	75,99	75,99	75,99	
	Abschöpfungen	Fl	-	-	-	-	-	-	-	-	-	
FRANCE	Prix franco frontière	Ff	110,87	110,87	110,87	110,87	111,87	111,87	111,87	111,87	111,87	
		Fl	81,29	81,29	81,29	81,29	82,03	82,03	82,03	82,03	82,03	
	Prélèvements	Fl	-	-	-	-	-	-	-	-	-	
ITALIA	Prezzi franco-frontiera	Lit	14.483	14.483	14.483	14.483	14.483	14.483	14.483	14.483	14.483	
		Fl	83,89	83,89	83,89	83,89	83,89	83,89	83,89	83,89	83,89	
	Prelievi	Fl	-	-	-	-	-	-	-	-	-	
PG 02 : Lait et crème de lait en poudre (24 à 27 %) Latte e crema di latte in polvere (24 a 27 %)			Milch und Rahm in Pulverform (24 bis 27 %)				Melk en room in poeder (24 tot 27 %)					
Prix de seuil / Schwellenpreise : Nederland Prezzi d'entrata/Drempelprijzen		Fl	280,55									
U.E.B.L. / B.L.E.U.	Prix franco frontière- Prijzen franco-grens	Fb/ Flux	3817,5	3817,5	3927,5	3927,5	3957,5	3957,5	3967,5	3967,5	3967,5	
		Fl	276,39	276,39	284,35	284,35	286,52	286,52	287,25	287,25	287,25	
	Prélèvements-Heffingen	Fl	-	-	-	-	-	-	-	-	-	
DEUTSCHLAND (BR)	Frei-Grenze-Preise	DM	325,50	325,50	325,50	325,50	326,47	326,47	327,44	327,44	327,44	
		Fl	294,58	294,58	294,58	294,58	295,46	295,46	296,33	296,33	296,33	
	Abschöpfungen	Fl	-	-	-	-	-	-	-	-	-	
FRANCE	Prix franco frontière	Ff	443,87	443,87	443,87	443,87	445,87	445,87	443,87	443,87	445,87	
		Fl	325,46	325,46	325,46	325,46	326,93	326,93	325,46	325,46	326,93	
	Prélèvements	Fl	-	-	-	-	-	-	-	-	-	
ITALIA	Prezzi franco-frontiera	Lit	60.080	60.080	60.080	60.080	60.080	60.080	60.080	60.080	60.080	
		Fl	347,98	347,98	347,98	347,98	347,98	347,98	347,98	347,98	347,98	
	Prelievi	Fl	-	-	-	-	-	-	-	-	-	

PRIX DE SEUIL
SCHWELLENPREISE
PREZZI D'ENTRATA
DREMPELPRIJZEN

PRIX FRANCO FRONTIERE
FREI-GRENZE-PREISE
PREZZI FRANCO-FRONTIERA
PRIJZEN FRANCO-GRENS

PRELEVEMENTS INTRACOMMUNAUTAIRES
INNERGEMEINSCHAFTLICHE ABSCHÖPFUNGEN
PRELIEVI INTRACOMUNITARI
INTRACOMMUNAUTAIRE HEFFINGEN

PRODUITS LAITIERS
MILCHERZEUGNISSE
PROD. LATT.-CAS.
ZUIVELPRODUCTEN

Pour importations vers : Für Einfuhren nach : Per importazioni verso : Voor invoeren naar :

NEderland

100 Kg

Provenance Herkunft Provenienza Herkomst	Description - Beschreibung Descrizione - Omschrijving	1966									1967		
		MAI	JUN	JUL	AUG	SEP	OCT	NOV	DEC	JAN	FEB		
PG 03 : Lait en poudre (≤ 1,5 %) Latte in polvere (≤ 1,5 %)		Milch in Pulverform (≤ 1,5 %) Melk in poeder (≤ 1,5 %)											
Prix de seuil / Schwellenpreise : Nederland Prezzi d'entrata/Drempelprijzen		F1	135,75										
U.E.B.L. / B.L.E.U.	Prix franco frontière- Prijzen franco-grens Prélèvements-Heffingen	Fb/ Flux	1842,5	1837,2	1832,5	1832,5	1838,8	1842,5	1844,8	1849,9	1860,4	1873,2	
		F1	133,39	133,01	132,67	132,67	133,13	133,40	133,57	133,93	134,69	135,62	
DEUTSCHLAND (BR)	Frei-Grenze-Preise	DM	134,16	134,41	134,41	135,91	138,03	139,23	140,56	143,55	146,90	148,13	
		F1	121,42	121,64	121,64	123,00	124,92	126,01	127,20	129,91	132,94	134,06	
	Abschöpfungen	F1	11,33	11,33	11,33	8,61	7,82	5,76	5,40	1,58	-	-	
FRANCE	Prix franco frontière Prélèvements	Ff	223,77	224,60	227,22	227,87	227,87	227,90	228,77	228,26	230,90	233,01	
		F1	164,08	164,69	166,61	167,08	167,08	167,10	167,74	167,37	169,30	170,85	
ITALIA	Prezzi franco-frontiera	Lit	35.209	35.209	35.209	35.209	34.823	34.245	34.245	34.472	35.209	35.209	
		F1	203,93	203,93	203,93	203,93	201,70	198,35	198,35	199,43	203,93	203,93	
	Prelievi	F1	-	-	-	-	-	-	-	-	-	-	
PG 04 : Lait condensé (sans addition de sucre) Latte condensato (senza aggiunta di zucchero)		Kondensmilch (nicht gezuckert) Gecondenseerde melk (zonder toegevoegde suiker)											
Prix de seuil / Schwellenpreise : Nederland Prezzi d'entrata/Drempelprijzen		F1	169,10										
BELGIQUE/ BELGIE	Prix franco frontière- Prijzen franco-grens	Fb	2402,5	2402,5	2402,5	2402,5	2402,5	2402,5	2402,5	2402,5	2402,5	2402,5	
		F1	173,94	173,94	173,94	173,94	173,94	173,94	173,94	173,94	173,94	173,94	
	Prélèvements-Heffingen	F1	-	-	-	-	-	-	-	-	-	-	
DEUTSCHLAND (BR)	Frei-Grenze-Preise	DM	153,36	154,97	155,75	155,75	155,75	155,75	154,75	154,75	155,75	155,75	
		F1	138,79	140,25	140,95	140,95	140,95	140,95	140,95	140,95	140,95	140,95	
	Abschöpfungen	F1	17,05	15,74	14,86	14,86	14,86	14,86	14,86	14,86	14,86	14,86	
FRANCE	Prix franco frontière	Ff	250,57	253,47	253,47	253,47	253,47	253,47	253,47	253,47	253,47	253,47	
		F1	183,72	185,85	185,85	185,85	185,85	185,85	185,85	185,85	185,85	185,85	
	Prélèvements	F1	-	-	-	-	-	-	-	-	-	-	
ITALIA	Prezzi franco-frontiera	Lit	43.885	43.885	43.885	43.885	43.885	43.885	43.885	43.885	43.885	43.885	
		F1	254,18	254,18	254,18	254,18	254,18	254,18	254,18	254,18	254,18	254,18	
	Prelievi	F1	-	-	-	-	-	-	-	-	-	-	
LUXEMBOURG	Prix franco frontière	Flux	2005,0	2005,0	2005,0	2005,0	2005,0	2005,0	2005,0	2005,0	2005,0	2005,0	
		F1	145,16	145,16	145,16	145,16	145,16	145,16	145,16	145,16	145,16	145,16	
	Prélèvements	F1	10,65	10,65	10,65	10,65	10,65	10,65	10,65	10,65	10,65	10,65	

PRIX DE SEUIL PRIX FRANCO FRONTIERE PRELEVEMENTS INTRACOMMUNAUTAIRES
 SCHWELLENPREISE FREI-GRENZE-PREISE INNERGEMEINSCHAFTLICHE ABSCHÖPFUNGEN
 PREZZI D'ENTRATA PREZZI FRANCO-FRONTIERA PRELIEVI INTRACOMUNITARI
 DREMPELPRIJZEN PRIJZEN FRANCO-GRENS INTRACOMMUNAUTAIRE HEFFINGEN

PRODUITS LAITIERS
 MILCHERZEUGNISSE
 PROD. LATT.-CAS.
 ZUIVELPRODUCTEN

Pour importations vers : Für Einfuhren nach : Per importazioni verso : Voor invoeren naar :

NETHERLAND

100 Kg

Provenance Herkunft Provenienza Herkomst	Description - Beschreibung Descrizione - Omschrijving	1 9 6 7										
		J A N			F E B				M A R			
		9-15	16-22	23-29	30-5	6-12	13-19	20-26	27-5	6-12	13-19	
PG 03 :	Lait en poudre (≤ 1,5%) Latte in polvere (≤ 1,5%)	Milch in Pulverform (≤ 1,5%) Melk in poeder (≤ 1,5%)										
Prix de seuil / Schwellenpreise Prezzi d'entrata/Drempelprijzen : Nederland		F1	135,75									
U.E.B.L. / B.L.E.U.	Prix franco frontière- Prijzen franco-grens	Fb/ Flux	1857,5	1857,5	1867,5	1867,5	1872,5	1872,5	1877,5	1877,5	1877,5	
	Prélèvements-Heffingen	F1	134,48	134,48	135,21	135,21	135,57	135,57	135,93	135,93	135,93	
DEUTSCHLAND (BR)	Frei-Grenze-Preise	DM	147,02	147,02	147,02	147,02	147,99	147,99	148,96	148,96	148,96	
	Abachöpfungen	F1	133,05	133,05	133,05	133,05	133,93	133,93	134,81	134,81	134,81	
FRANCE	Prix franco frontière	Ff	230,87	230,87	231,87	231,87	232,87	232,87	233,87	233,87	234,87	
	Prélèvements	F1	169,28	169,28	170,01	170,01	170,75	170,75	171,48	171,48	172,21	
ITALIA	Prezzi franco-frontiera	Lit	35.209	35.209	35.209	35.209	35.209	35.209	35.209	35.209	35.209	
	Prelievi	F1	203,93	203,93	203,93	203,93	203,93	203,93	203,93	203,93	203,93	
PG 04 :	Lait condensé (sans addition de sucre) Latte condensato (senza aggiunta di zuccheri)	Kondensmilch (nicht gezuckert) Gecondenseerde melk (zonder toegevoegde suiker)										
Prix de seuil / Schwellenpreise Prezzi d'entrata/Drempelprijzen : Nederland		F1	169,10									
BELGIQUE/ BELGIE	Prix franco frontière- Prijzen franco-grens	Fb	2402,5	2402,5	2402,5	2402,5	2402,5	2402,5	2402,5	2402,5	2402,5	
	Prélèvements-Heffingen	F1	173,94	173,94	173,94	173,94	173,94	173,94	173,94	173,94	173,94	
DEUTSCHLAND (BR)	Frei-Grenze-Preise	DM	155,75	155,75	155,75	155,75	155,75	155,75	155,75	155,75	155,75	
	Abachöpfungen	F1	140,95	140,95	140,95	140,95	140,95	140,95	140,95	140,95	140,95	
FRANCE	Prix franco frontière	Ff	253,47	253,47	253,47	253,47	253,47	253,47	253,47	253,47	253,47	
	Prélèvements	F1	185,85	185,85	185,85	185,85	185,85	185,85	185,85	185,85	185,85	
ITALIA	Prezzi franco-frontiera	Lit	43.885	43.885	43.885	43.885	43.885	43.885	43.885	43.885	43.885	
	Prelievi	F1	254,18	254,18	254,18	254,18	254,18	254,18	254,18	254,18	254,18	
LUXEMBOURG	Prix franco frontière	Flux	2005,0	2005,0	2005,0	2005,0	2005,0	2005,0	2005,0	2005,0	2005,0	
	Prélèvements	F1	145,16	145,16	145,16	145,16	145,16	145,16	145,16	145,16	145,16	

PRIX DE SEUIL
SCHWELLENPREISE
PREZZI D'ENTRATA
DREMPELPRIJZEN

PRIX FRANCO FRONTIERE
FREI-GRENZE-PREISE
PREZZI FRANCO-FRONTIERA
PRIJZEN FRANCO-GRENS

PRELEVEMENTS INTRACOMMUNAUTAIRES
INNERGEMEINSCHAFTLICHE ABSCHÖPFUNGEN
PRELIEVI INTRACOMUNITARI
INTRACOMMUNAUTAIRE HEFFINGEN

PRODUITS LAITIERS
MILCHERZEUGNISSE
PROD. LATT.-CAS.
ZUIVELPRODUCTEN

Pour importations vers : Für Einfuhren nach : Per importazioni verso : Voor invoeren naar :

NEDERLAND

100 Kg

Provenance Herkunft Provenienza Herkomst	Description - Beschreibung Descrizione - Omschrijving		1966									1967		
			MAI	JUN	JUL	AUG	SEP	OCT	NOV	DEC	JAN	FEB		
PG 05 :	Lait condensé (avec addition de sucre) Latte condensato (con aggiunta di zuccheri)		Kondensmilch (gezuckert) Gecondenseerde melk (met toegevoegde suiker)											
Prix de seuil / Schwellenpreise : Nederland Prezzi d'entrata/Drempelprijzen		Fl	221,73											
U.E.B.L. / B.L.E.U.	Prix franco frontière- Prijsen franco-grens	Fb/ Flux	3368,2	3368,2	3368,2	3368,2	3368,2	3368,2	3368,2	3368,2	3368,2	3368,2	3368,2	3368,2
		Fl	243,86	243,86	243,86	243,86	243,86	243,86	243,86	243,86	243,86	243,86	243,86	243,86
	Prélèvements-Heffingen	Fl	-	-	-	-	-	-	-	-	-	-	-	-
DEUTSCHLAND (BR)	Frei-Grenze-Preise	DM	269,46	269,46	269,46	269,46	269,46	269,46	269,46	269,46	269,46	269,46	269,46	269,46
		Fl	243,86	243,86	243,86	243,86	243,86	243,86	243,86	243,86	243,86	243,86	243,86	243,86
	Abschöpfungen	Fl	-	-	-	-	-	-	-	-	-	-	-	-
FRANCE	Prix franco frontière	Ff	330,50	332,92	332,92	332,92	332,92	332,92	332,92	332,92	332,92	332,92	332,92	332,92
		Fl	242,33	244,11	244,11	244,11	244,11	244,11	244,11	244,11	244,11	244,11	244,11	244,11
	Prélèvements	Fl	-	-	-	-	-	-	-	-	-	-	-	-
ITALIA	Prezzi franco-frontiera	Lit	55.455	55.455	55.455	55.455	55.455	55.455	55.455	55.455	55.455	55.455	55.455	55.455
		Fl	321,20	321,20	321,20	321,20	321,20	321,20	321,20	321,20	321,20	321,20	321,20	321,20
	Prelievi	Fl	-	-	-	-	-	-	-	-	-	-	-	-
PG 06 :	Gorgonzola et fromages du même groupe Gorgonzola e formaggi dello stesso gruppo		Gorgonzola und Käse derselben Gruppe Gorgonzola en kaassoorten van dezelfde groep											
Prix de seuil / Schwellenpreise : Nederland Prezzi d'entrata/Drempelprijzen		Fl	448,51											
U.E.B.L. / B.L.E.U.	Prix franco frontière- Prijsen franco-grens	Fb/ Flux	5479,6	5479,6	5479,6	5479,6	5479,6	5479,6	5479,6	5479,6	5479,6	5479,6	5479,6	5479,6
		Fl	396,72	396,72	396,72	396,72	396,72	396,72	396,72	396,72	396,72	396,72	396,72	396,72
	Prélèvements-Heffingen	Fl	42,74	42,74	42,74	42,74	42,74	42,74	42,74	42,74	42,74	42,74	42,74	42,74
DEUTSCHLAND (BR)	Frei-Grenze-Preise	DM	446,28	446,75	446,75	446,75	459,36	461,30	461,30	461,30	461,30	461,30	461,30	461,30
		Fl	403,88	404,31	404,31	404,31	415,72	417,48	417,48	417,48	417,48	417,48	417,48	417,48
	Abschöpfungen	Fl	35,57	35,15	35,15	35,15	23,74	21,98	21,98	21,98	21,98	21,98	21,98	21,98
FRANCE	Prix franco frontière	Ff	634,51	636,34	632,06	635,41	643,94	653,12	649,14	652,15	652,57	658,13	658,13	658,13
		Fl	465,24	466,58	463,44	465,90	472,15	478,89	475,97	478,18	478,49	482,56	482,56	482,56
	Prélèvements	Fl	-	-	-	-	-	-	-	-	-	-	-	-
ITALIA	Prezzi franco-frontiera	Lit	79.720	78.080	77.079	76.434	83.031	85.094	85.030	85.678	87.367	86.332	86.332	86.332
		Fl	461,74	452,24	446,44	442,71	480,91	492,87	492,49	496,25	506,03	500,03	500,03	500,03
	Prelievi	Fl	-	-	-	0,70	-	-	-	-	-	-	-	-

PRIX DE SEUIL PRIX FRANCO FRONTIERE PRELEVEMENTS INTRACOMMUNAUTAIRES
 SCHWELLENPREISE FREI-GRENZE-PREISE INNERGEMEINSCHAFTLICHE ABSCHÖPFUNGEN
 PREZZI D'ENTRATA PREZZI FRANCO-FRONTIERA PRELIEVI INTRACOMUNITARI
 DREMPELPRIJZEN PRIJZEN FRANCO-GRENS INTRACOMMUNAUTAIRE HEFFINGEN

PRODUITS LAITIERS
 MILCHERZEUGNISSE
 PROD. LATT.-CAS.
 ZUIVELPRODUCTEN

Pour importations vers : Für Einfuhren nach : Per importazioni verso : Voor invoeren naar :

NEDERLAND

100 Kg

Provenance Herkunft Provenienza Herkomst	Description - Beschreibung Descrizione - Omschrijving		1 9 6 7									
			J A N			F E B				M A R		
			9-15	16-22	23-29	30-5	6-12	13-19	20-26	27-5	6-12	13-19
PG 05 : Lait condensé (avec addition de sucre) Latte condensato (con aggiunta di zuccheri)			Kondensmilch (gezuckert) Gecondenseerde melk (met toegevoegde suiker)									
Prix de seuil / Schwellenpreise : Nederland Prezzi d'entrata/Drempelprijzen : Nederland		F1	221,73									
U.E.B.L. / B.L.E.U.	Prix franco frontière- Prijzen franco-grens	Fb/ Flux	3368,2	3368,2	3368,2	3368,2	3368,2	3368,2	3368,2	3368,2	3368,2	
		F1	243,86	243,86	243,86	243,86	243,86	243,86	243,86	243,86	243,86	
	Prélèvements-Heffingen	F1	-	-	-	-	-	-	-	-	-	
DEUTSCHLAND (BR)	Frei-Grenze-Preise Abschöpfungen	DM	269,46	269,46	269,46	269,46	269,46	269,46	269,46	269,46	269,46	
		F1	243,86	243,86	243,86	243,86	243,86	243,86	243,86	243,86	243,86	
		F1	-	-	-	-	-	-	-	-	-	
FRANCE	Prix franco frontière Prélèvements	Ff	332,92	332,92	332,92	332,92	332,92	332,92	332,92	332,92	332,92	
		F1	244,11	244,11	244,11	244,11	244,11	244,11	244,11	244,11	244,11	
		F1	-	-	-	-	-	-	-	-	-	
ITALIA	Prezzi franco-frontiera Prelievi	Lit	55.455	55.455	55.455	55.455	55.455	55.455	55.455	55.455	55.455	
		F1	321,20	321,20	321,20	321,20	321,20	321,20	321,20	321,20	321,20	
		F1	-	-	-	-	-	-	-	-	-	
PG 06 : Gorgonzola et fromages du même groupe Gorgonzola e formaggi dello stesso gruppo			Gorgonzola und Käse derselben Gruppe Gorgonzola en kaassoorten van dezelfde groep									
Prix de seuil / Schwellenpreise : Nederland Prezzi d'entrata/Drempelprijzen : Nederland		F1	448,51									
U.E.B.L. / B.L.E.U.	Prix franco frontière- Prijzen franco-grens	Fb/ Flux	5479,6	5479,6	5479,6	5479,6	5479,6	5479,6	5479,6	5479,6	5479,6	
		F1	396,72	396,72	396,72	396,72	396,72	396,72	396,72	396,72	396,72	
	Prélèvements-Heffingen	F1	42,74	42,74	42,74	42,74	42,74	42,74	42,74	42,74	47,74	
DEUTSCHLAND (BR)	Frei-Grenze-Preise Abschöpfungen	DM	461,30	461,30	461,30	461,30	461,30	461,30	461,30	461,30	461,30	
		F1	417,48	417,48	417,48	417,48	417,48	417,48	417,48	417,48	417,48	
		F1	21,98	21,98	21,98	21,98	21,98	21,98	21,98	21,98		
FRANCE	Prix franco frontière Prélèvements	Ff	650,67	650,67	653,67	653,67	660,67	660,67	656,67	656,67	663,67	
		F1	477,09	477,09	479,29	479,29	484,42	484,42	481,49	481,49	486,62	
		F1	-	-	-	-	-	-	-	-	-	
ITALIA	Prezzi franco-frontiera Prelievi	Lit	87.505	87.505	87.029	87.029	86.553	86.553	85.601	85.601	82.745	
		F1	506,83	506,83	504,07	504,07	501,31	501,31	495,80	495,80	479,26	
		F1	-	-	-	-	-	-	-	-	-	

PRIX DE SEUIL
SCHWELLENPREISE
PREZZI D'ENTRATA
DREMPELPRIJZEN

PRIX FRANCO FRONTIERE
FREI-GRENZE-PREISE
PREZZI FRANCO-FRONTIERA
PRIJZEN FRANCO-GRENS

PRELEVEMENTS INTRACOMMUNAUTAIRES
INNERGEMEINSCHAFTLICHE ABSCHÖPFUNGEN
PRELIEVI INTRACOMUNITARI
INTRACOMMUNAUTAIRE HEFFINGEN

PRODUITS LAITIERS
MILCHERZEUGNISSE
PROD. LATT.-CAS.
ZUIVELPRODUCTEN

Four importations vers : Für Einfuhren nach : Per importazioni verso : Voor invoeren naar :

NETHERLAND

100 Kg

Provenance Herkunft Provenienza Herkomst	Description - Beschreibung Descrizione - Omschrijving	1966										1967		
		MAI	JUN	JUL	AUG	SEP	OCT	NOV	DEC	JAN	FEB			
PG 08 : Emmental et fromages du même groupe Emmental e formaggi dello stesso gruppo		Emmental und Käse derselben Gruppe Emmental en kaassoorten van dezelfde groep												
Prix de seuil / Schwellenpreise : Nederland Prezzi d'entrata/Drempelprijzen		Fl	398,20											
U.E.B.L. / B.L.E.U.	Prix franco frontière- Prijsen franco-grens	Fb/ Flux	5392,5	5392,5	5392,5	5392,5	5392,5	5392,5	5392,5	5392,5	5392,5	5392,5	5392,5	5392,5
		Fl	390,42	390,42	390,42	390,42	390,42	390,42	390,42	390,42	390,42	390,42	390,42	390,42
	Prélèvements-Heffingen	Fl	-	-	-	-	-	-	-	-	-	-	-	-
DEUTSCHLAND (BR)	Frei-Grenze-Preise	DM	455,84	460,49	462,76	462,76	463,34	464,24	464,63	464,21	464,21	464,21	464,21	
		Fl	412,54	416,75	418,80	418,80	419,32	420,14	420,49	420,11	420,11	420,11	420,11	
	Abschöpfungen	Fl	-	-	-	-	-	-	-	-	-	-	-	
FRANCE	Prix franco frontière	Ff	619,19	627,07	621,38	618,67	613,47	612,80	608,60	609,64	614,41	612,99		
		Fl	454,01	459,79	455,61	453,63	450,01	449,32	446,25	447,00	450,51	449,46		
	Prélèvements	Fl	-	-	-	-	-	-	-	-	-	-		
ITALIA	Prezzi franco-frontiera	Lit	84.887	83.745	82.983	82.983	82.983	82.983	82.983	83.597	83.935	83.697		
		Fl	491,67	485,05	480,64	480,64	480,64	480,64	480,64	484,19	486,15	484,77		
	Prelievi	Fl	-	-	-	-	-	-	-	-	-	-		
PG 09 : Gouda et fromages du même groupe Gouda e formaggi dello stesso gruppo		Gouda und Käse derselben Gruppe Gouda en kaassoorten van dezelfde groep												
Prix de seuil / Schwellenpreise : Nederland Prezzi d'entrata/Drempelprijzen		Fl	319,01											
U.E.B.L. / B.L.E.U.	Prix franco frontière- Prijsen franco-grens	Fb/ Flux	4892,5	4892,5	4892,5	4884,4	4867,5	4915,1	4942,5	4944,4	5049,3	5298,8		
		Fl	354,22	354,22	354,22	353,63	352,41	355,85	357,84	357,98	365,57	383,63		
	Prélèvements-Heffingen	Fl	-	-	-	-	-	-	-	-	-	-		
DEUTSCHLAND (BR)	Frei-Grenze-Preise	DM	333,92	334,23	334,23	324,23	337,08	345,96	348,78	348,78	350,75	359,96		
		Fl	302,19	302,48	302,48	302,48	305,05	313,10	315,65	315,65	317,43	325,76		
	Abschöpfungen	Fl	7,76	7,48	7,48	7,48	5,72	0,20	-	-	-	-		
FRANCE	Prix franco frontière	Ff	549,19	567,34	570,32	568,64	570,67	569,61	567,30	571,06	572,06	568,49		
		Fl	402,68	415,99	418,17	416,94	418,43	417,65	415,96	418,72	419,45	416,84		
	Prélèvements	Fl	-	-	-	-	-	-	-	-	-	-		
ITALIA	Prezzi franco-frontiera	Lit	87.760	84.872	81.434	80.021	79.699	79.699	79.604	77.580	74.663	72.984		
		Fl	508,31	491,58	471,67	463,48	461,62	461,62	461,07	449,34	432,45	422,72		
	Prelievi	Fl	-	-	-	-	-	-	-	-	-	-		

PRIX DE SEUIL PRIX FRANCO FRONTIERE PRELEVEMENTS INTRACOMMUNAUTAIRES
 SCHWELLENPREISE FREI-CRENZE-PREISE INNERGEMEINSCHAFTLICHE ABSCHÖPFUNGEN
 PREZZI D'ENTRATA PREZZI FRANCO-FRONTIERA PRELIEVI INTRACOMUNITARI
 DREMPELPRIJZEN PRIJZEN FRANCO-GRENS INTRACOMMUNAUTAIRE HEFFINGEN

PRODUITS LAITIERS
 MILCHERZEUGNISSE
 PROD. LATT.-CAS.
 ZUIVELPRODUCTEN

Pour importations vers : Für Einfuhren nach : Per importazioni verso : Voor invoeren naar :

NEREDLAND

100 Kg

Provenance Herkunft Provenienza Herkomst	Description - Beschreibung Descrizione - Omschrijving	1 9 6 7										
		J A N				F E B				M A R		
		9-15	16-22	23-29	30-5	6-12	13-19	20-26	27-5	6-12	13-19	
PG 08 : Emmental et fromages du même groupe Emmental e formaggi dello stesso gruppo		Emmental und Käse derselben Gruppe Emmental en kaassoorten van dezelfde groep										
Prix de seuil / Schwellenpreise : Nederland Prezzi d'entrata/Drempelprijzen		F1	398,20									
U.E.B.L. / B.L.E.U.	Prix franco frontière- Prijzen franco-grens	Fb/ Flux	5392,5	5392,5	5392,5	5392,5	5392,5	5392,5	5392,5	5392,5	5392,5	
		F1	390,42	390,42	390,42	390,42	390,42	390,42	390,42	390,42	390,42	
	Prélèvements-Heffingen	F1	-	-	-	-	-	-	-	-	.	
DEUTSCHLAND (BR)	Frei-Grenze-Preise	DM	464,21	464,21	464,21	464,21	464,21	464,21	464,21	464,21	464,70	
		F1	420,11	420,11	420,11	420,11	420,11	420,11	420,11	420,11	420,55	
	Abschöpfungen	F1	-	-	-	-	-	-	-	-	.	
FRANCE	Prix franco frontière	Ff	614,67	614,67	614,67	614,67	610,67	610,67	615,67	615,67	617,67	
		F1	450,70	450,70	450,70	450,70	447,76	447,76	451,43	451,43	452,89	
	Prélèvements	F1	-	-	-	-	-	-	-	-	.	
ITALIA	Prezzi franco-frontiera	Lit	83.935	83.935	83.935	83.935	83.459	83.459	83.935	83.935	83.935	
		F1	486,15	486,15	486,15	486,15	483,39	483,39	486,15	486,15	486,15	
	Prelievi	F1	-	-	-	-	-	-	-	-	.	
PG 09 : Gouda et fromages du même groupe Gouda e formaggi dello stesso gruppo		Gouda und Käse derselben Gruppe Gouda en kaassoorten van dezelfde groep										
Prix de seuil / Schwellenpreise : Nederland Prezzi d'entrata/Drempelprijzen		F1	319,01									
U.E.B.L. / B.L.E.U.	Prix franco frontière- Prijzen franco-grens	Fb/ Flux	5012,5	5012,5	5192,5	5192,5	5292,5	5292,5	5367,5	5367,5	5407,5	
		F1	362,91	362,91	375,94	375,94	383,18	383,18	388,61	388,61	391,50	
	Prélèvements-Heffingen	F1	-	-	-	-	-	-	-	-	.	
DEUTSCHLAND (BR)	Frei-Grenze-Preise	DM	348,78	348,78	355,75	355,75	360,91	360,91	360,91	360,91	366,24	
		F1	315,65	315,65	321,79	321,79	326,62	326,62	326,62	326,62	331,45	
	Abschöpfungen	F1	-	-	-	-	-	-	-	-	.	
FRANCE	Prix franco frontière	Ff	572,67	572,67	569,67	569,67	566,67	566,67	570,67	570,67	569,67	
		F1	419,90	419,90	417,70	417,70	415,50	415,50	418,43	418,43	417,70	
	Prélèvements	F1	-	-	-	-	-	-	-	-	.	
ITALIA	Prezzi franco-frontiera	Lit	74.939	74.939	73.987	73.987	73.511	73.511	71.607	71.607	71.607	
		F1	434,05	434,05	428,53	428,53	425,78	425,78	414,75	414,75	414,75	
	Prelievi	F1	-	-	-	-	-	-	-	-	.	

PRIX DE SEUIL
SCHWELLENPREISE
PREZZI D'ENTRATA
DREMPELPRIJZEN

PRIX FRANCO FRONTIERE
FREI-GRENZE-PREISE
PREZZI FRANCO-FRONTIERA
PRIJZEN FRANCO-GRENS

PRELEVEMENTS INTRACOMMUNAUTAIRES
INNERGEMEINSCHAFTLICHE ABSCHÖPFUNGEN
PRELIEVI INTRACOMUNITARI
INTRACOMMUNAUTAIRE HEFFINGEN

PRODUITS LAITIERS
MILCHERZEUGNISSE
PROD. LATT.-CAS.
ZUIVELPRODUCTEN

Pour importations vers : Für Einfuhren nach : Per importazioni verso : Voor invoeren naar :

NEDERLAND

100 Kg

Provenance Herkunft Provenienza Herkomst	Description - Beschreibung Descrizione - Omschrijving		1966								1967		
			MAI	JUN	JUL	AUG	SEP	OCT	NOV	DEC	JAN	FEB	
PG 10 : Saint-Paulin et fromages du même groupe Saint-Paulin e formaggi dello stesso gruppo			Saint-Paulin und Käse derselben Gruppe Saint-Paulin en kaasoorten van dezelfde groep										
Prix de seuil / Schwellenpreise : Nederland Prezzi d'entrata/Drempelprijzen			F1	364,72									
U.E.B.L. / B.L.E.U.	Prix franco frontière- Prijsen franco-grens Prélèvements-Heffingen	Fb/ Flux	5146,1	5148,5	5131,6	5123,5	5123,5	5123,5	5123,5	5123,5	5123,5	5138,0	5255,6
		F1	372,58	372,75	371,53	370,94	370,94	370,94	370,94	370,94	370,94	371,99	380,51
		F1	-	-	-	-	-	-	-	-	-	-	-
DEUTSCHLAND (BR)	Frei-Grenze-Preise Abschöpfungen	DM	379,32	393,40	393,40	389,65	388,55	393,09	393,40	393,40	393,40	393,40	393,40
		F1	343,28	356,03	356,03	352,63	351,64	355,74	356,03	356,03	356,03	356,03	356,03
		F1	9,35	-	-	3,12	4,03	0,26	-	-	-	-	-
FRANCE	Prix franco frontière Prélèvements	Ff	563,48	563,67	563,67	563,67	563,67	578,32	583,67	583,67	583,67	583,67	583,67
		F1	413,16	413,30	413,30	413,30	413,30	424,04	427,96	427,96	427,96	427,96	427,96
		F1	-	-	-	-	-	-	-	-	-	-	-
ITALIA	Prezzi franco-frontiera Prelievi	Lit	75.066	74.177	73.747	73.225	74.431	75.129	75.668	76.695	76.895	76.404	
		F1	434,79	429,63	427,14	424,12	431,10	435,15	438,27	444,22	445,37	442,53	
		F1	-	-	-	-	-	-	-	-	-	-	-
PG 11 : Camembert et fromages du même groupe Camembert e formaggi dello stesso gruppo			Camembert und Käse derselben Gruppe Camembert en kaasoorten van dezelfde groep										
Prix de seuil / Schwellenpreise : Nederland Prezzi d'entrata/Drempelprijzen			F1	430,66									
U.E.B.L. / B.L.E.U.	Prix franco frontière- Prijsen franco-grens Prélèvements-Heffingen	Fb/ Flux	5742,5	5742,5	5742,5	5742,5	5742,5	5742,5	5742,5	5742,5	5742,5	5742,5	5742,5
		F1	415,76	415,76	415,76	415,76	415,76	415,76	415,76	415,76	415,76	415,76	415,76
		F1	-	-	-	-	-	-	-	-	-	-	-
DEUTSCHLAND (BR)	Frei-Grenze-Preise Abschöpfungen	DM	484,93	489,92	496,93	515,31	511,58	517,24	518,56	519,46	519,36	524,40	
		F1	438,86	443,38	449,72	466,35	462,98	468,10	469,30	470,13	470,02	474,58	
		F1	-	-	-	-	-	-	-	-	-	-	-
FRANCE	Prix franco frontière Prélèvements	Ff	616,47	614,34	597,76	611,95	616,47	616,47	616,47	616,47	616,47	616,47	616,47
		F1	452,01	450,45	438,30	448,70	452,01	452,01	452,01	452,01	452,01	452,01	452,01
		F1	-	-	-	-	-	-	-	-	-	-	-
ITALIA	Prezzi franco-frontiera Prelievi	Lit	73.164	72.273	71.951	71.797	75.034	76.588	77.509	78.123	78.323	76.914	
		F1	423,76	418,61	416,74	415,85	434,60	443,60	448,93	452,49	453,65	445,49	
		F1	-	-	-	-	-	-	-	-	-	-	-

PRIX DE SEUIL
SCHWELLENPREISE
PREZZI D'ENTRATA
DREMPELPRIJZEN

PRIX FRANCO FRONTIERE
FREI-GRENZE-PREISE
PREZZI FRANCO-FRONTIERA
PRIJZEN FRANCO-GRENS

PRELEVEMENTS INTRACOMMUNAUTAIRES
INNERGEMEINSCHAFTLICHE ABSCHÖPFUNGEN
PRELIEVI INTRACOMUNITARI
INTRACOMMUNAUTAIRE HEFFINGEN

PRODUITS LAITIERS
MILCHERZEUGNISSE
PROD. LATT.-CAS.
ZUIVELPRODUCTEN

Pour importations vers : Für Einfuhren nach : Per importazioni verso : Voor invoeren naar :

NEDERLAND

100 Kg

Provenance Herkunft Provenienza Herkomst	Description - Beschreibung Descrizione - Omschrijving		1 9 6 7									
			J A N			F E B				M A R		
			9-15	16-22	23-29	30-5	6-12	13-19	20-26	27-5	6-12	13-19
PG 10 :	Saint-Paulin et fromages du même groupe Saint-Paulin e formaggi dello stesso gruppo		Saint-Paulin und Käse derselben Gruppe Saint-Paulin en kaassoorten van dezelfde groep									
Prix de seuil / Schwellenpreise : Nederland Prezzi d'entrata/Drempelprijzen		Fl	364,72									
U.E.B.L. / B.L.E.U.	Prix franco frontière- Prijsen franco-grens	Fb/ Flux	5123,5	5123,5	5173,5	5173,5	5273,5	5273,5	5273,5	5273,5	5273,5	
		Fl	370,94	370,94	374,56	374,56	381,80	381,80	381,80	381,80	381,80	
	Prélèvements-Heffingen	Fl	-	-	-	-	-	-	-	-	-	
DEUTSCHLAND (BR)	Frei-Grenze-Preise	DM	393,40	393,40	393,40	393,40	393,40	393,40	393,40	393,40	393,40	
		Fl	356,03	356,03	356,03	356,03	356,03	356,03	356,03	356,03	356,03	
	Abschöpfungen	Fl	-	-	-	-	-	-	-	-	-	
FRANCE	Prix franco frontière	Ff	583,67	583,67	583,67	583,67	583,67	583,67	583,67	583,67	583,67	
		Fl	427,96	427,96	427,96	427,96	427,96	427,96	427,96	427,96	427,96	
	Prélèvements	Fl	-	-	-	-	-	-	-	-	-	
ITALIA	Prezzi franco-frontiera	Lit	77.033	77.033	76.557	76.557	76.557	76.557	76.081	76.081	76.081	
		Fl	446,18	446,18	443,42	443,42	443,42	443,42	440,66	440,66	440,66	
	Prelievi	Fl	-	-	-	-	-	-	-	-	-	
PG 11 :	Camembert et fromages du même groupe Camembert e formaggi dello stesso gruppo		Camembert und Käse derselben Gruppe Camembert en kaassoorten van dezelfde groep									
Prix de seuil / Schwellenpreise : Nederland Prezzi d'entrata/Drempelprijzen		Fl	430,66									
U.E.B.L. / B.L.E.U.	Prix franco frontière- Prijsen franco-grens	Fb/ Flux	5742,5	5742,5	5742,5	5742,5	5742,5	5742,5	5742,5	5742,5	5742,5	
		Fl	415,76	415,76	415,76	415,76	415,76	415,76	415,76	415,76	415,76	
	Prélèvements-Heffingen	Fl	-	-	-	-	-	-	-	-	-	
DEUTSCHLAND (BR)	Frei-Grenze-Preise	DM	516,78	516,78	525,13	525,13	526,29	526,29	521,05	521,05	525,13	
		Fl	467,69	467,69	475,24	475,24	476,29	476,29	471,55	471,55	475,24	
	Abschöpfungen	Fl	-	-	-	-	-	-	-	-	-	
FRANCE	Prix franco frontière	Ff	616,47	616,47	616,47	616,47	616,47	616,47	616,47	616,47	616,47	
		Fl	452,01	452,01	452,01	452,01	452,01	452,01	452,01	452,01	452,01	
	Prélèvements	Fl	-	-	-	-	-	-	-	-	-	
ITALIA	Prezzi franco-frontiera	Lit	78.461	78.461	77.985	77.985	77.985	77.985	74.653	74.653	74.177	
		Fl	454,45	454,45	451,69	451,69	451,69	451,69	432,39	432,39	429,63	
	Prelievi	Fl	-	-	-	-	-	-	-	-	-	

PRIX DE SEUIL
SCHWELLENPREISE
PREZZI D'ENTRATA
DREMPELPRIJZEN

PRIX FRANCO FRONTIERE
FREI-GRENZE-PREISE
PREZZI FRANCO-FRONTIERA
PRIJZEN FRANCO-GRENS

PRELEVEMENTS INTRACOMMUNAUTAIRES
INNERGEMEINSCHAFTLICHE ABSCHÖPFUNGEN
PRELIEVI INTRACOMUNITARI
INTRACOMMUNAUTAIRE HEFFINGEN

PRODUITS LAITIERS
MILCHERZEUGNISSE
PROD. LATT.-CAS.
ZUIVELPRODUCTEN

Pour importations vers : Für Einfuhren nach : Per importazioni verso : Voor invoeren naar :

NETHERLAND

100 Kg

Provenance Herkunft Provenienza Herkomst	Description - Beschreibung Descrizione - Omschrijving	1966										1967			
		MAI	JUN	JUL	AUG	SEP	OCT	NOV	DEC	JAN	FEB				
PG 13 :	Lactose	Laktose								Lattosio		Melksuiker			
Prix de seuil / Schwellenpreise : Nederland Prezzi d'entrata/Drempelprijzen		F1	145,71												
U.E.B.L. / B.L.E.U.	Prix franco frontière- Prijsen franco-grens	Fb/ Flux	1858,5	1858,5	1858,5	1858,5	1858,5	1858,5	1858,5	1858,5	1858,5	1858,5	1858,5	1858,5	
		F1	134,56	134,56	134,56	134,56	134,56	134,56	134,56	134,56	134,56	134,56	134,56	134,55	
	Prélèvements-Heffingen	F1	-	-	-	-	-	-	-	-	-	-	-	-	
DEUTSCHLAND (BR)	Frei-Grenze-Preise	DM	143,33	146,05	146,05	146,05	146,05	146,05	146,05	146,05	146,05	146,05	146,05	146,05	
		F1	129,71	132,18	132,18	132,18	132,18	132,18	132,18	132,18	132,18	132,18	132,18	132,18	
	Abschöpfungen	F1	4,69	2,22	2,22	2,22	2,22	2,22	2,22	2,22	2,22	2,22	2,22	2,22	
FRANCE	Prix franco frontière	Ff	191,27	191,27	191,27	191,27	191,27	191,27	191,27	191,27	191,27	191,27	191,27	192,23	
		F1	140,25	140,25	140,25	140,25	140,25	140,25	140,25	140,25	140,25	140,25	140,25	140,95	
	Prélèvements	F1	-	-	-	-	-	-	-	-	-	-	-	-	
ITALIA	Prezzi franco-frontiera	Lit	29.077	28.506	28.125	28.125	28.125	28.125	28.125	28.125	28.125	28.125	29.783	34.449	
		F1	168,41	165,11	162,90	162,90	162,90	162,90	162,90	162,90	162,90	162,90	172,51	199,53	
	Prelievi	F1	-	-	-	-	-	-	-	-	-	-	-	-	
PG 14 :	Beurre	Butter								Burro		Boter			
Prix de seuil / Schwellenpreise : Nederland Prezzi d'entrata/Drempelprijzen		F1	565,63												
BELGIQUE/ BELGIE	Prix franco frontière- Prijsen franco-grens	Fb	9883,5	9883,5	9883,5	9883,5	9883,5	9883,5	9883,5	9883,5	9883,5	9883,5	9907,4	9903,5	9906,7
		F1	715,57	715,57	715,57	715,57	715,57	715,57	715,57	715,57	715,57	715,57	715,85	717,01	717,25
	Prélèvements-Heffingen	F1	-	-	-	-	-	-	-	-	-	-	-	-	-
DEUTSCHLAND (BR)	Frei-Grenze-Preise	DM	664,03	664,03	664,03	664,03	664,03	664,03	664,03	664,03	664,03	664,03	664,03	664,03	
		F1	600,95	600,95	600,95	600,95	600,95	600,95	600,95	600,95	600,95	600,95	600,95	600,95	
	Abschöpfungen	F1	-	-	-	-	-	-	-	-	-	-	-	-	
FRANCE	Prix franco frontière	Ff	861,06	865,34	865,99	855,73	855,60	855,73	857,47	857,47	857,47	857,47	861,12	861,03	
		F1	631,35	634,49	634,97	627,45	627,35	627,45	628,72	628,72	628,72	631,40	631,33		
	Prélèvements	F1	-	-	-	-	-	-	-	-	-	-	-	-	
ITALIA	Prezzi franco-frontiera	Lit	91.308	91.089	89.986	89.986	91.860	92.569	96.246	95.055	94.557	94.557	93.221		
		F1	528,86	527,59	521,20	521,20	532,05	536,16	557,46	550,56	547,67	547,67	539,94		
	Prelievi	F1	18,68	19,95	26,33	26,33	15,48	11,01	-	1,63	1,68	1,68	7,59		
LUXEMBOURG	Prix franco frontière	Flux	8918,9	8918,9	8918,9	8918,9	8918,9	8918,9	8918,9	8918,9	8918,9	8918,9	8918,9	8918,9	
		F1	645,73	645,73	645,73	645,73	645,73	645,73	645,73	645,73	645,73	645,73	645,73	645,73	
	Prélèvements	F1	-	-	-	-	-	-	-	-	-	-	-	-	

PRIX DE SEUIL
SCHWELLENPREISE
PREZZI D'ENTRATA
DREMPELPRIJZEN

PRIX FRANCO FRONTIERE
FREI-GRENZE-PREISE
PREZZI FRANCO-FRONTIERA
PRIJZEN FRANCO-GRENS

PRELEVEMENTS INTRACOMMUNAUTAIRES
INNERGEMEINSCHAFTLICHE ABSCHÖPFUNGEN
PRELIEVI INTRACOMUNITARI
INTRACOMMUNAUTAIRE HEFFINGEN

PRODUITS LAITIERS
MILCHERZEUGNISSE
PROD. LATT.-CAS.
ZUIVELPRODUCTEN

Pour importations vers : Für Einfuhren nach : Per importazioni verso : Voor invoeren naar :

NEDERLAND

100 Kg

Provenance Herkunft Provenienza Herkomst	Description - Beschreibung Descrizione - Omschrijving	1 9 6 7											
		J A N.			F E B				M A R				
		9-15	16-22	23-29	30-5	6-12	13-19	20-26	27-5	6-12	13-19		
PG 13 : Lactose		Laktose		Lattosio				Melksuiker					
Prix de seuil / Schwellenpreise : Nederland Prezzi d'entrata/Drempelprijzen		F1	145,71										
U.E.B.L. / B.L.E.U.	Prix franco frontière- Prijsen franco-grens	Fb/ Flux	1858,5	1858,5	1858,5	1858,5	1858,5	1858,5	1858,5	1858,5	1858,5	1858,5	
		F1	134,56	134,56	134,56	134,56	134,56	134,56	134,56	134,56	134,56	134,56	
	Prélèvements-Heffingen	F1	-	-	-	-	-	-	-	-	-	-	.
DEUTSCHLAND (BR)	Frei-Grenze-Preise	DM	146,05	146,05	146,05	146,05	146,05	146,05	146,05	146,05	146,05	146,05	
		F1	132,18	132,18	132,18	132,18	132,18	132,18	132,18	132,18	132,18	132,18	
	Abschöpfungen	F1	2,22	2,22	2,22	2,22	2,22	2,22	2,22	2,22	2,22	2,22	.
FRANCE	Prix franco frontière	Ff	191,27	191,27	191,27	191,27	191,27	191,27	191,27	194,27	194,27	194,27	
		F1	140,25	140,25	140,25	140,25	140,25	140,25	142,44	142,44	142,44	142,44	
	Prélèvements	F1	-	-	-	-	-	-	-	-	-	-	.
ITALIA	Prezzi franco-frontiera	Lit	28.125	28.125	33.837	33.837	33.837	33.837	33.837	35.741	35.741	35.741	
		F1	162,90	162,90	195,98	195,98	195,98	195,98	207,01	207,01	207,01	207,01	
	Prelievi	F1	-	-	-	-	-	-	-	-	-	-	.
PG 14 : Beurre		Butter		Burro				Boter					
Prix de seuil / Schwellenpreise : Nederland Prezzi d'entrata/Drempelprijzen		F1	565,63										
BELGIQUE/ BELGIE	Prix franco frontière- Prijsen franco-grens	Fb	9903,5	9903,5	9903,5	9903,5	9903,5	9903,5	9903,5	9913,5	9913,5	9913,5	
		F1	717,01	717,01	717,01	717,01	717,01	717,01	717,74	717,74	717,74	717,74	
	Prélèvements-Heffingen	F1	-	-	-	-	-	-	-	-	-	-	.
DEUTSCHLAND (BR)	Frei-Grenze-Preise	DM	664,03	664,03	664,03	664,03	664,03	664,03	664,03	664,03	664,03	664,03	
		F1	600,95	600,95	600,95	600,95	600,95	600,95	600,95	600,95	600,95	600,95	
	Abschöpfungen	F1	-	-	-	-	-	-	-	-	-	-	.
FRANCE	Prix franco frontière	Ff	861,67	861,67	860,67	860,67	862,67	862,67	858,67	858,67	860,67	860,67	
		F1	631,80	631,80	631,07	631,07	632,54	632,54	629,60	629,60	631,07	631,07	
	Prélèvements	F1	-	-	-	-	-	-	-	-	-	-	.
ITALIA	Prezzi franco-frontiera	Lit	94.977	94.977	93.531	93.531	93.531	93.531	92.567	92.567	92.085	92.085	
		F1	550,11	550,11	541,73	541,73	541,73	541,73	536,15	536,15	533,36	533,36	
	Prelievi	F1	-	-	5,80	5,80	5,80	5,80	11,38	11,38	-	-	.
LUXEMBOURG	Prix franco frontière	Flux	8918,9	8918,9	8918,9	8918,9	8918,9	8918,9	8918,9	8918,9	8918,9	8918,9	
		F1	645,73	645,73	645,73	645,73	645,73	645,73	645,73	645,73	645,73	645,73	
	Prélèvements	F1	-	-	-	-	-	-	-	-	-	-	.

PRIX DE SEUIL
SCHWELLENPREISE
PREZZI D'ENTRATA
DREMPELPRIJZEN

PRIX FRANCO FRONTIERE
FREI-GRENZE-PREISE
PREZZI FRANCO-FRONTIERA
PRIJZEN FRANCO-GRENS

PRELEVEMENTS INTRACOMMUNAUTAIRES
INNERGEMEINSCHAFTLICHE ABSCHÖPFUNGEN
PRELIEVI INTRACOMUNITARI
INTRACOMMUNAUTAIRE HEFFINGEN

PRODUITS LAITIERS
MILCHERZEUGNISSE
PROD. LATT.-CAS.
ZUIVELPRODUCTEN

Pour importations vers : Für Einfuhren nach : Per importazioni verso : Voor invoeren naar :

NEDERLAND

100 Kg

Provenance Herkunft Provenienza Herkomat	Description - Beschreibung Descrizione - Omschrijving	1966								1967		
		MAI	JUN	JUL	AUG	SEP	OCT	NOV	DEC	JAN	FEB	
CHE : Cheddar												
Prix de seuil / Schwellenpreise : Nederland Prezzi d'entrata/Drempelprijzen		Fl	276,06									
U.E.B.L. / B.L.E.U.	Prix franco frontière- Prijsen franco-grens	Fb/ Flux	4517,5	4517,5	4517,5	4517,5	4517,5	4517,5	4517,5	4517,5	4517,5	4517,5
		Fl	327,07	327,07	327,07	327,07	327,07	327,07	327,07	327,07	327,07	327,07
	Prélèvements-Heffingen	Fl	-	-	-	-	-	-	-	-	-	-
DEUTSCHLAND (BR)	Frei-Grenze-Preise	DM	306,10	306,10	306,10	306,10	306,10	306,10	306,10	306,10	306,10	328,27
		Fl	277,02	277,02	277,02	277,02	277,02	277,02	277,02	277,02	277,02	297,09
	Abschöpfungen	Fl	-	-	-	-	-	-	-	-	-	-
FRANCE	Prix franco frontière	Ff	497,09	496,47	518,44	521,41	523,07	524,22	547,50	558,19	556,09	555,28
		Fl	364,48	364,03	380,14	382,31	383,53	384,37	401,45	409,28	407,74	407,15
	Prélèvements	Fl	-	-	-	-	-	-	-	-	-	-
ITALIA	Prezzi franco-frontiera	Lit	43.668	43.668	43.668	43.668	43.668	43.668	43.668	43.668	43.668	43.668
		Fl	252,93	252,93	252,93	252,93	252,93	252,93	252,93	252,93	252,93	252,93
	Prelievi	Fl	14,08	14,08	14,08	14,08	14,08	14,08	14,08	14,08	14,08	14,08
TIL : Tilsit												
Tilsiter												
Tilsit												
Tilsit												
Prix de seuil / Schwellenpreise : Nederland Prezzi d'entrata/Drempelprijzen		Fl	319,01									
U.E.B.L. / B.L.E.U.	Prix franco frontière- Prijsen franco-grens	Fb/ Flux	5007,5	5007,5	5007,5	5007,5	5007,5	5007,5	5007,5	5007,5	5007,5	5415,9
		Fl	362,54	362,54	362,54	362,54	362,54	362,54	362,54	362,54	362,54	392,11
	Prélèvements-Heffingen	Fl	-	-	-	-	-	-	-	-	-	-
DEUTSCHLAND (BR)	Frei-Grenze-Preise	DM	334,11	337,95	340,05	340,05	344,25	347,17	349,19	354,60	354,60	357,37
		Fl	302,37	305,85	307,75	307,75	311,55	314,19	316,01	320,91	320,91	323,42
	Abschöpfungen	Fl	7,59	4,40	4,40	4,40	0,59	-	-	-	-	-
FRANCE	Prix franco frontière	Ff	547,64	547,64	547,64	547,64	547,64	547,64	547,64	547,64	547,64	547,64
		Fl	401,55	401,55	401,55	401,55	401,55	401,55	401,55	401,55	401,55	401,55
	Prélèvements	Fl	-	-	-	-	-	-	-	-	-	-
ITALIA	Prezzi franco-frontiera	Lit	66.781	66.781	66.781	66.781	66.781	66.781	66.781	66.781	66.781	66.781
		Fl	386,80	386,80	386,80	386,80	386,80	386,80	386,80	386,80	386,80	386,80
	Prelievi	Fl	-	-	-	-	-	-	-	-	-	-

PRIX DE SEUIL
SCHWELLENPREISE
PREZZI D'ENTRATA
DREMPELPRIJZEN

PRIX FRANCO FRONTIERE
FREI-GRENZE-PREISE
PREZZI FRANCO-FRONTIERA
PRIJZEN FRANCO-GRENS

PRELEVEMENTS INTRACOMMUNAUTAIRES
INNERGEMEINSCHAFTLICHE ABSCHÖPFUNGEN
PRELIEVI INTRACOMUNITARI
INTRACOMMUNAUTAIRE HEFFINGEN

PRODUITS LAITIERS
MILCHERZEUGNISSE
PROD. LATT.-CAS.
ZUIVELPRODUCTEN

Pour importations vers : Für Einfuhren nach : Per importazioni verso : Voor invoeren naar :

NEDERLAND

100 Kg

Provenance Herkunft Provenienza Herkomst	Description - Beschreibung Descrizione - Omschrijving		1 9 6 7								
			J A N			F E B			M A R		
			9-15	16-22	23-29	30-5	6-12	13-19	20-26	27-5	6-12
CHE :		C h e d d a r									
Prix de seuil / Schwellenpreise : Nederland Prezzi d'entrata/Drempelprijzen :		F1	276,06								
U.E.B.L. / B.L.E.U.	Prix franco frontière- Prijzen franco-grens Prélèvements-Heffingen	Fb/ Flux	4517,5	4517,5	4517,5	4517,5	4517,5	4517,5	4517,5	4517,5	4517,5
		F1	327,07	327,07	327,07	327,07	327,07	327,07	327,07	327,07	327,07
		F1	-	-	-	-	-	-	-	-	-
DEUTSCHLAND (BR)	Frei-Grenze-Preise Abschöpfungen	DM	306,10	306,10	306,10	306,10	306,10	344,90	344,90	344,90	344,90
		F1	277,02	277,02	277,02	277,02	277,02	312,13	312,13	312,13	312,13
		F1	-	-	-	-	-	-	-	-	-
FRANCE	Prix franco frontière Prélèvements	Ff	553,67	553,67	556,67	556,67	559,67	559,67	547,67	547,67	541,67
		F1	405,97	405,97	408,17	408,17	410,37	410,37	401,57	401,57	397,17
		F1	-	-	-	-	-	-	-	-	-
ITALIA	Prezzi franco-frontiera Prelievi	Lit	43.668	43.668	43.668	43.668	43.668	43.668	43.668	43.668	43.668
		F1	252,93	252,93	252,93	252,93	252,93	252,93	252,93	252,93	252,93
		F1	14,08	14,08	14,08	14,08	14,08	14,08	14,08	14,08	
TIL :		Tilsit		Tilsiter		Tilsit		Tilsit			
Prix de seuil / Schwellenpreise : Nederland Prezzi d'entrata/Drempelprijzen :		F1	319,01								
U.E.B.L. / B.L.E.U.	Prix franco frontière- Prijzen franco-grens Prélèvements-Heffingen	Fb/ Flux	5429,5	5429,5	5429,5	5429,5	5429,5	5429,5	5429,5	5429,5	5429,5
		F1	393,10	393,10	393,10	393,10	393,10	393,10	393,10	393,10	393,10
		F1	-	-	-	-	-	-	-	-	-
DEUTSCHLAND (BR)	Frei-Grenze-Preise Abschöpfungen	DM	354,60	354,60	354,60	354,60	357,03	357,03	359,45	359,45	358,48
		F1	320,91	320,91	320,91	320,91	323,11	323,11	325,30	325,30	324,42
		F1	-	-	-	-	-	-	-	-	-
FRANCE	Prix franco frontière Prélèvements	Ff	547,64	547,64	547,64	547,64	547,64	547,64	547,64	547,64	547,64
		F1	401,55	401,55	401,55	401,55	401,55	401,55	401,55	401,55	401,55
		F1	-	-	-	-	-	-	-	-	-
ITALIA	Prezzi franco-frontiera Prelievi	Lit	66.781	66.781	66.781	66.781	66.781	66.781	66.781	66.781	66.781
		F1	386,80	386,80	386,80	386,80	386,80	386,80	386,80	386,80	386,80
		F1	-	-	-	-	-	-	-	-	-

PRIX FRANCO FRONTIERE
FREI-GRENZE-PREISE
PREZZI FRANCO-FRONTIERA
PRIJZEN FRANCO-GRENS

PAYS TIERS
DRITTLÄNDER
PAESI TERZI
DERDE LANDEN

PRODUITS LAITIERS
MILCHERZEUGNISSE
PROD. LATT.-CAS.
ZUIVELPRODUCTEN

UC-RE/100 Kg

Groupe/Produit Gruppe/Produkt Gruppo/Prodotto Groep/Product	1)	1966								1967	
		MAI	JUN	JUL	AUG	SEP	OCT	NOV	DEC	JAN	FEB
PG 01	A	15,95	16,00	16,00	16,00	15,96	15,95	16,06	16,14	16,00	15,61
	B	17,90	17,16	16,60	16,60	16,56	16,55	16,66	16,74	16,60	15,72
PG 02	A	52,45	52,00	51,83	51,83	51,90	51,93	52,13	52,64	52,86	52,75
	B	53,48	52,80	52,28	53,83	53,90	53,93	54,13	54,32	53,25	52,75
PG 03	A	29,02	28,63	28,80	29,09	30,70	31,39	31,20	31,34	31,90	33,06
	B	31,02	30,12	30,30	30,59	31,84	31,99	31,80	31,94	32,06	33,40
PG 04	A	30,66	30,66	30,66	30,66	30,66	30,66	30,66	30,66	30,66	30,66
	B	30,66	30,66	30,66	30,66	30,66	30,66	30,66	30,66	30,66	30,66
PG 05	A	34,81	34,81	34,81	34,81	34,59	34,25	33,94	33,70	33,70	33,70
	B	34,81	34,81	34,81	34,81	34,59	34,25	33,94	33,70	33,70	33,70
PG 06	A	95,56	95,56	95,56	95,56	95,56	95,56	95,56	95,56	95,56	95,56
	B	97,56	97,56	97,56	97,56	97,56	97,56	97,56	97,56	97,56	97,56
PG 07	A	116,50	116,50	116,39	112,13	111,00	110,52	110,00	111,29	112,00	111,36
	B	116,50	116,50	116,39	112,13	111,00	110,52	110,00	111,29	112,00	111,36
PG 08	A	90,91	90,00	90,00	90,00	90,00	89,51	88,40	90,80	91,03	91,10
	B	90,91	90,00	90,00	90,00	90,00	89,57	90,20	90,80	91,61	93,10
PG 09	A	60,27	59,53	59,30	59,11	59,11	56,93	58,40	58,40	58,40	59,05
	B	62,27	61,53	61,30	61,11	61,11	60,93	60,40	60,40	60,40	61,05
PG 10	A	81,28	81,28	81,28	81,28	78,81	81,01	78,39	78,39	78,39	78,39
	B	83,28	83,28	83,28	83,28	80,81	83,01	80,39	80,39	80,39	80,39
PG 11	A	82,99	83,02	83,02	83,02	83,02	82,64	82,52	82,52	82,52	82,52
	B	84,99	85,02	85,02	85,52	85,02	84,64	84,52	84,52	84,52	84,52
PG 13	A	25,17	25,34	25,74	25,40	25,28	25,28	25,28	25,28	25,28	25,28
	B	25,17	25,34	25,74	25,40	25,28	25,28	25,28	25,28	25,28	25,28
BURAC	A	64,66	60,80	60,00	62,82	60,50	61,79	51,25	48,00	48,87	50,84
	B	66,27	62,80	62,00	63,28	60,50	61,83	51,79	48,00	49,23	52,17
BURDO	A	79,76	67,81	60,00	63,76	60,50	63,37	51,25	48,00	48,87	50,84
	B	80,53	69,61	62,00	64,21	60,50	63,64	51,79	48,00	49,23	52,17
CHE	A	43,05	43,05	43,65	46,18	47,18	47,18	47,18	46,74	46,50	46,50
	B	43,05	43,05	43,65	46,18	47,18	47,18	47,18	46,74	46,50	46,50
TIL	A	73,11	72,87	71,61	71,30	71,30	71,30	69,81	69,81	69,81	70,00
	B	75,11	74,87	73,61	73,30	73,30	73,03	71,81	71,81	71,81	72,00

1) Pour les importations vers :
 Für Einfuhren nach : A = U.E.B.L./B.L.E.U. - DEUTSCHLAND (BR) - FRANCE - NEDERLAND
 Per importazioni verso :
 Voor invoer naar : B = ITALIA

PRIX FRANCO FRONTIERE
 FREI-GRENZE-PREISE
 PREZZI FRANCO-FRONTIERA
 PRIJZEN FRANCO-GRENS

PAYS TIERS
 DRITTLÄNDER
 PAESI TERZI
 DERDE LANDEN

PRODUITS LAITIERS
 MILCHERZEUGNISSE
 PROD. LATT.-CAS.
 ZUIVELPRODUCTEN

UC-RE/100 Kg

Groupe/Produit Gruppe/Produkt Gruppo/Prodotto Groep/Product	1)	1967									
		JAN			FEB				MAR		
		9-15	16-22	23-29	30-5	6-12	13-19	20-26	27-5	6-12	13-19
PG 01	A	16,00	16,00	15,90	15,90	15,47	15,47	15,68	15,68	15,80	
	B	16,60	16,60	16,50	16,50	15,47	15,47	15,68	15,68	16,40	
PG 02	A	53,00	53,00	52,75	52,75	52,75	52,75	52,75	52,75	53,00	
	B	53,00	53,00	52,75	52,75	52,75	52,75	52,75	52,75	53,00	
PG 03	A	31,30	31,30	31,40	32,80	32,80	33,20	33,30	33,30	33,30	
	B	31,90	31,90	32,00	32,80	32,80	33,80	33,90	33,90	33,90	
PG 04	A	30,66	30,66	30,66	30,66	30,66	30,66	30,66	30,66	30,66	
	B	30,66	30,66	30,66	30,66	30,66	30,66	30,66	30,66	30,66	
PG 05	A	33,70	33,70	33,70	33,70	33,70	33,70	33,70	33,70	33,70	
	B	33,70	33,70	33,70	33,70	33,70	33,70	33,70	33,70	33,70	
PG 06	A	95,56	95,56	95,56	95,56	95,56	95,56	95,56	95,56	95,56	
	B	97,56	97,56	97,56	97,56	97,56	97,56	97,56	97,56	97,56	
PG 07	A	112,00	112,00	112,00	112,00	112,00	112,00	110,00	110,00	110,00	
	B	112,00	112,00	112,00	112,00	112,00	112,00	110,00	110,00	110,00	
PG 08	A	91,12	91,12	91,10	91,10	91,10	91,10	91,10	91,10	91,10	
	B	91,12	91,12	93,10	93,10	93,10	93,10	93,10	93,10	93,10	
PG 09	A	58,40	58,40	58,40	58,40	59,11	59,11	59,33	59,33	59,33	
	B	60,40	60,40	60,40	60,40	61,11	61,11	61,33	61,33	61,33	
PG 10	A	78,39	78,39	78,39	78,39	78,39	78,39	78,39	78,39	78,39	
	B	80,39	80,39	80,39	80,39	80,39	80,39	80,39	80,39	80,39	
PG 11	A	82,52	82,52	82,52	82,52	82,52	82,52	82,52	82,52	82,52	
	B	84,52	84,52	84,52	84,52	84,52	84,52	84,52	84,52	84,52	
PG 13	A	25,28	25,28	25,28	25,28	25,28	25,28	25,28	25,28	25,28	
	B	25,28	25,28	25,28	25,28	25,28	25,28	25,28	25,28	25,28	
BURAC	A	48,00	48,00	51,00	51,00	51,00	51,00	50,50	50,50	50,50	
	B	48,00	48,00	52,25	52,25	52,25	52,25	52,00	52,00	52,00	
BURDO	A	48,00	48,00	51,00	51,00	51,00	51,00	50,50	50,50	50,50	
	B	48,00	48,00	52,25	52,25	52,25	52,25	52,00	52,00	52,00	
CHE	A	46,50	46,50	46,50	46,50	46,50	46,50	46,50	46,50	46,50	
	B	46,50	46,50	46,50	46,50	46,50	46,50	46,50	46,50	46,50	
TIL	A	69,81	69,81	69,81	69,81	69,81	69,81	70,39	70,39	70,39	
	B	71,81	71,81	71,81	71,81	71,81	71,81	72,39	72,39	72,39	

1) Pour les importations vers :
 Für Einfuhren nach : A = U.E.B.L./B.L.E.U. - DEUTSCHLAND (BR) - FRANCE - NEDERLAND
 Per importazioni verso : B = ITALIA
 Voor invoer naar :

PRIX DE SEUIL
SCHWELLENPREISE
PREZZI D'ENTRATA
DREMPELPRIJZEN

PRIX FRANCO FRONTIERE
FREI-GRENZE-PREISE
PREZZI FRANCO-FRONTIERA
PRIJZEN FRANCO-GRENS

PRELEVEMENTS ENVERS PAYS TIERS
ABSCHÖPFUNGEN GEGENÜBER DRITTLÄNDERN
PRELIEVI VERSO PAESI TERZI
HEFFINGEN TEGENOVER DERDE LANDEN

PRODUITS LAITIERS
MILCHERZEUGNISSE
PROD. LATT.-CAS.
ZUIVELPRODUCTEN

100 Kg

Pays Land Paese	Description - Beschreibung Descrizione - Omschrijving	1 9 6 6									1967	
		MAI	JUN	JUL	AUG	SEP	OCT	NOV	DEC	JAN	FEB	
PG 01 : Poudre de sérum		Molkenpulver			Siero di latte				Weipoeder			
UEBL/BLEU	Prix de seuil - Drempelprijzen	Fb/Flux	1075,0									
	Prix franco frontière - Prijzen franco-grens	Fb/Flux	797,6	800,0	800,0	800,0	798,0	797,6	803,2	806,8	799,8	780,7
	Prélèvements - Heffingen	Fb/Flux	280,0	280,0	280,0	280,0	280,0	280,0	278,5	265,0	269,4	297,7
DEUTSCHLAND (BR)	Schwellenpreise	DM	86,00									
	Frei-Grenze-Preise	DM	63,80	64,00	64,00	64,00	63,84	63,80	64,25	64,54	63,98	62,46
	Abschöpfungen	DM	19,99	19,99	19,99	19,99	19,99	19,99	19,87	18,79	19,14	21,40
FRANCE	Prix de seuil	Ff	106,15									
	Prix franco frontière	Ff	78,75	78,99	78,99	78,99	78,80	78,75	79,30	79,66	78,97	77,09
	Prélèvements	Ff	26,85	26,85	26,85	26,85	26,85	26,85	26,70	25,37	25,80	28,59
ITALIA	Prezzi d'entrata	Lit	15.625									
	Prezzi franco-frontiera	Lit	11.186	10.725	10.375	10.375	10.350	10.344	10.414	10.459	10.373	9.826
	Prelievi	Lit	3.334	3.788	4.113	4.113	4.113	4.113	4.113	4.113	4.113	4.819
NEDERLAND	Drempelprijzen	Fl	65,16									
	Prijzen franco-grens	Fl	57,74	57,92	57,92	57,92	57,78	57,74	58,15	58,41	57,91	56,52
	Heffingen	Fl	7,60	7,60	7,60	7,60	7,60	7,60	7,49	6,52	6,83	8,88
PG 02 : Lait et crème de lait en poudre (24 à 27 %) / Latte e crème di latte in polvere (24 a 27 %)		Milch und Rahm in Pulverform (24 bis 27 %)				Melk en room in poeder (24 tot 27 %)						
UEBL/BLEU	Prix de seuil - Drempelprijzen	Fb/Flux	3930,0									
	Prix franco frontière - Prijzen franco-grens	Fb/Flux	2622,6	2600,0	2591,5	2591,5	2595,0	2596,5	2606,5	2632,1	2643,1	2637,5
	Prélèvements - Heffingen	Fb/Flux	1307,4	1330,0	1330,0	1330,0	1330,0	1330,0	1330,0	1297,7	1485,6	1492,5
DEUTSCHLAND (BR)	Schwellenpreise	DM	319,46				326,76					
	Frei-Grenze-Preise	DM	209,80	208,00	207,32	207,32	207,60	207,72	208,52	210,57	211,45	211,00
	Abschöpfungen	DM	100,62	102,43	102,43	110,52	110,52	110,52	110,52	107,29	105,52	105,52
FRANCE	Prix de seuil	Ff	474,72									
	Prix franco frontière	Ff	258,95	256,73	255,89	255,89	256,23	256,36	257,36	259,90	260,98	260,43
	Prélèvements	Ff	214,96	217,19	217,19	217,19	217,19	217,19	217,19	214,01	212,26	212,26
ITALIA	Prezzi d'entrata	Lit	62.000									
	Prezzi franco-frontiera	Lit	33.427	33.000	32.676	33.644	33.688	33.706	33.831	33.950	33.281	32.969
	Prelievi	Lit	24.017	24.444	24.697	23.850	23.850	23.850	23.850	23.547	24.077	24.319
NEDERLAND	Drempelprijzen	Fl	280,55									
	Prijzen franco-grens	Fl	189,87	188,24	187,62	187,62	187,88	187,98	188,71	190,56	191,36	190,96
	Heffingen	Fl	77,56	79,19	79,19	79,19	79,19	79,19	79,19	76,85	75,57	75,57

PRIX DE SEUILL
SCHWELLENPREISE
PREZZI D'ENTRATA
DREMPELPRIJZEN

PRIX FRANCO FRONTIERE
FREI-GRENZE-PREISE
PREZZI FRANCO-FRONTIERA
PRIJZEN FRANCO-GRENS

PRELEVEMENTS ENVERS PAYS TIERS
ABSCHOPFUNGEN GEGENUBER DRITTLANDERN
PRELIEVI VERSO PAESI TERZI
HEFFINGEN TEGENOVER DERDE LANDEN

PRODUITS LAITIERS
MILCHERZEUGNISSE
PROD. LATT.-CAS.
ZUIVELPRODUCTEN

Pour importations vers : Für Einfuhren nach : Per importazioni verso : Voor invoeren naar :

100 Kg

Pays Land Paese	Description - Beschreibung Descrizione - Omschrijving	1966										1967		
		MAI	JUN	JUL	AUG	SEP	OCT	NOV	DEC	JAN	FEB			
PG 03 : Lait en poudre ($\leq 1,5\%$) Latte in polvere ($\leq 1,5\%$)		Milch in Pulverform ($\leq 1,5\%$) Melk in poeder ($\leq 1,5\%$)												
UEBL/BLEU	Prix de seuil- Drenpelprijzen	Fb/ Flux	1830,5											
	Prix franco frontière- Prijzen franco-grens	Fb/ Flux	1451,0	1431,3	1440,0	1454,5	1534,8	1569,5	1560,2	1567,2	1574,8	1653,0		
	Prélèvements- Heffingen	Fb/ Flux	379,9	405,5	405,5	386,2	304,3	279,7	263,8	261,1	246,6	182,5		
DEUTSCHLAND (BR)	Schwellenpreise	DM	138,33					143,60						
	Frei-Grenze-Preise	DM	116,08	114,50	115,20	116,36	122,78	125,56	124,82	125,38	125,98	132,24		
	Abschöpfungen	DM	18,41	20,46	20,46	23,22	17,49	15,52	14,71	14,04	12,87	7,74		
FRANCE	Prix de seuil	Ff	239,11											
	Prix franco frontière	Ff	143,27	141,33	142,19	143,62	151,55	154,97	154,06	154,75	155,50	163,22		
	Prélèvements	Ff	95,07	97,60	97,60	95,69	87,61	85,18	84,19	83,35	81,92	75,58		
ITALIA	Prezzi d'entrata	Lit	33.500											
	Prezzi franco-frontiera	Lit	19.387	18.823	18.938	19.119	19.898	19.994	19.878	19.965	20036	20.877		
	Prelievi	Lit	11.663	12.264	12.233	12.011	11.206	11.171	11.171	11.171	11.131	10.300		
NEDERLAND	Drenpelprijzen	F1	135,75											
	Prijzen franco-grens	F1	105,05	103,63	104,26	105,31	111,12	113,63	112,96	113,47	114,02	119,68		
	Heffingen	F1	30,72	32,58	32,58	31,18	25,26	23,47	22,75	22,13	21,08	16,43		
PG 04 : Lait condensé (sans addition de sucre) Latte condensato (senza aggiunta di zuccheri)		Kondensmilch (nicht gezuckert) Gecondenseerde melk (zonder toegevoegde suiker)												
BELGIQUE/ BELGIE	Prix de seuil- Drenpelprijzen	Fb	2349,0											
	Prix franco frontière- Prijzen franco-grens	Fb	1533,0	1533,0	1533,0	1533,0	1533,0	1533,0	1533,0	1533,0	1533,0	1533,0		
	Prélèvements- Heffingen	Fb	816,0	816,0	816,0	816,0	816,0	816,0	816,0	816,0	816,0	816,0		
DEUTSCHLAND (BR)	Schwellenpreise	DM	170,53					172,47						
	Frei-Grenze-Preise	DM	122,64	122,64	122,64	122,64	122,64	122,64	122,64	122,64	122,64	122,64		
	Abschöpfungen	DM	43,12	43,12	43,12	43,12	43,12	43,12	43,12	43,12	43,12	43,12		
FRANCE	Prix de seuil	Ff	263,41											
	Prix franco frontière	Ff	151,37	151,37	151,37	151,37	151,37	151,37	151,37	151,37	151,37	151,37		
	Prélèvements	Ff	100,84	100,84	100,84	100,84	100,84	100,84	100,84	100,84	100,84	100,84		
ITALIA	Prezzi d'entrata	Lit	39.063											
	Prezzi franco-frontiera	Lit	19.163	19.163	19.163	19.163	19.163	19.163	19.163	19.163	19.163	19.163		
	Prelievi	Lit	17.041	17.041	17.041	17.041	17.041	17.041	17.041	17.041	17.041	17.041		
LUXEMBOURG	Prix de seuil	Flux	2131,6											
	Prix franco frontière	Flux	1533,0	1533,0	1533,0	1533,0	1533,0	1533,0	1533,0	1533,0	1533,0	1533,0		
	Prélèvements	Flux		
NEDERLAND	Drenpelprijzen	F1	169,10											
	Prijzen franco-grens	F1	110,99	110,99	110,99	110,99	110,99	110,99	110,99	110,99	110,99	110,99		
	Heffingen	F1	50,25	50,25	50,25	50,25	50,25	50,25	50,25	50,25	50,25	50,25		

PRIX DE SEUIL
SCHWELLENPREISE
PREZZI D'ENTRATA
DREMPELPRIJZEN

PRIX FRANCO FRONTIERE
FREI-GRENZE-PREISE
PREZZI FRANCO-FRONTIERA
PRIJZEN FRANCO-GRENS

PRELEVEMENTS ENVERS PAYS TIERS
ABSCHOPFUNGEN GEGENUBER DRITTLANDERN
PRELIEVI VERSO PAESI TERZI
HEFFINGEN TEGENOVER DERDE LANDEN

PRODUITS LAITIERS
MILCHERZEUGNISSE
PROD. LATT.-CAS.
ZUIVELPRODUCTEN

Pour importations vers : Für Einfuhren nach : Per importazioni verso : Voor invoeren naar :

100 Kg

Pays Land Paese	Description - Beschreibung Descrizione - Omschrijving	1967									
		JAN			FEB			MAR			
		9-15	16-22	23-29	30-5	6-12	13-19	20-26	27-5	6-12	13-19
PG 0 3 : Lait en poudre (≤ 1,5 %) / Latte in polvere (≤ 1,5 %)		Milch in Pulverform (≤ 1,5 %) / Melk in poeder (≤ 1,5 %)									
UEBL/BLEU	Prix de seuil-Drempelprijzen Prix franco frontière-Prijzen franco-grens Prélèvements-Heffingen	Fb/Flux	1.830,5								
		Fb/Flux	1565,0	1565,0	1570,0	1640,0	1640,0	1660,0	1665,0	1665,0	1665,0
		Fb/Flux	250,5	250,5	250,5	190,5	190,5	190,5	165,5	165,5	.
DEUTSCHLAND (BR)	Schwellenpreise Frei-Grenze-Preise Abschöpfungen	DM	143,60								
		DM	125,20	125,20	125,60	131,20	131,20	132,80	133,20	133,20	133,20
		DM	13,18	13,18	13,18	8,38	8,38	8,38	6,38	6,38	.
FRANCE	Prix de seuil Prix franco frontière Prélèvements	Ff	239,11								
		Ff	154,53	154,53	155,02	161,94	161,94	163,91	164,40	164,40	164,40
		Ff	82,30	82,30	82,30	76,37	76,37	76,37	73,91	73,91	.
ITALIA	Prezzi d'entrata Prezzi franco-frontiera Prelievi	Lit	33.500								
		Lit	19.938	19.938	20.000	20.500	20.500	21.125	21.188	21.188	21.188
		Lit	11.171	11.171	11.171	10.546	10.546	9.921	9.921	9.921	.
NEDERLAND	Drempelprijzen Prijzen franco-grens Heffingen	Fl	135,75								
		Fl	113,31	113,31	113,67	118,74	118,74	120,18	120,55	120,55	120,55
		Fl	21,36	21,36	21,36	17,01	17,01	17,01	15,20	15,20	.
PG 0 4 : Lait condensé (sans addition de sucre) / Latte condensato (senza aggiunta di zuccheri)		Kondensmilch (nicht gezuckert) / Gecondenseerde melk (zonder toegevoegde suiker)									
BELGIQUE/ BELGIE	Prix de seuil-Drempelprijzen Prix franco frontière-Prijzen franco-grens Prélèvements-Heffingen	Fb	2349,0								
		Fb	1533,0	1533,0	1533,0	1533,0	1533,0	1533,0	1533,0	1533,0	1533,0
		Fb	816,0	816,0	816,0	816,0	816,0	816,0	816,0	816,0	.
DEUTSCHLAND (BR)	Schwellenpreise Frei-Grenze-Preise Abschöpfungen	DM	172,47								
		DM	122,64	122,64	122,64	122,64	122,64	122,64	122,64	122,64	122,64
		DM	43,12	43,12	43,12	43,12	43,12	43,12	43,12	43,12	.
FRANCE	Prix de seuil Prix franco frontière Prélèvements	Ff	263,41								
		Ff	151,37	151,37	151,37	151,37	151,37	151,37	151,37	151,37	151,37
		Ff	100,84	100,84	100,84	100,84	100,84	100,84	100,84	100,84	.
ITALIA	Prezzi d'entrata Prezzi franco-frontiera Prelievi	Lit	39.063								
		Lit	19.163	19.163	19.163	19.163	19.163	19.163	19.163	19.163	19.163
		Lit	17.041	17.041	17.041	17.041	17.041	17.041	17.041	17.041	.
LUXEMBOURG	Prix de seuil Prix franco frontière Prélèvements	Flux	2131,6								
		Flux	1533,0	1533,0	1533,0	1533,0	1533,0	1533,0	1533,0	1533,0	1533,0
		Flux
NEDERLAND	Drempelprijzen Prijzen franco-grens Heffingen	Fl	169,10								
		Fl	110,99	110,99	110,99	110,99	110,99	110,99	110,99	110,99	110,99
		Fl	50,25	50,25	50,25	50,25	50,25	50,25	50,25	50,25	.

PRIX DE SEUIL **PRIX FRANCO FRONTIERE** **PRELEVEMENTS ENVERS PAYS TIERS**
SCHWELLENPREISE **FREI-GRENZE-PREISE** **ABSCHÖPFUNGEN GEGENÜBER DRITTLÄNDERN**
PREZZI D'ENTRATA **PREZZI FRANCO-FRONTIERA** **PRELIEVI VERSO PAESI TERZI**
DREMPELPRIJZEN **PRIJZEN FRANCO-GRENS** **HEFFINGEN TEGENOVER DEPDE LANDEN**

PRODUITS LAITIERS
MILCHERZEUGNISSE
PROD. LATT.-CAS.
ZUIVELPRODUCTEN

100 Kg

Pays Land Paese	Description - Beschreibung Descrizione - Omschrijving		1 9 6 6								1967	
			MAI	JUN	JUL	AUG	SEP	OCT	NOV	DEC	JAN	FEB
PG 05 : Lait condensé (avec addition de sucre) Latte condensato (con aggiunta di zuccheri)			Kondensmilch (gezuckert) Gecondenseerde melk (met toegevoegde suiker)									
UEBL/BLEU	Prix de seuil - Drempelprijzen	Fb/Flux	3800,0									
	Prix franco frontière - Prijzen franco-grens	Fb/Flux	1740,5	1740,5	1740,5	1740,5	1729,3	1712,5	1696,9	1685,0	1685,0	1685,0
	Prélèvements - Heffingen	Fb/Flux	2029,5	2029,5	2029,5	2029,5	2029,5	2029,5	2061,0	2085,0	2085,0	2085,0
DEUTSCHLAND (BR)	Schwellenpreise	DM	304,00									
	Frei-Grenze-Preise	DM	139,24	139,24	139,24	139,24	138,34	137,00	135,75	134,80	134,80	134,80
	Abschöpfungen	DM	156,18	156,18	156,18	156,18	156,18	156,18	158,70	160,62	160,62	160,62
FRANCE	Prix de seuil	Ff	343,13									
	Prix franco frontière	Ff	171,86	171,86	171,86	171,86	170,75	169,09	167,55	166,38	166,38	166,38
	Prélèvements	Ff	164,02	164,02	164,02	164,02	164,02	164,02	167,13	169,50	169,50	169,50
ITALIA	Prezzi d'entrata	Lit	53.438									
	Prezzi franco-frontiera	Lit	21.756	21.756	21.756	21.756	21.616	21.406	21.211	21.063	21.063	21.063
	Prelievi	Lit	26.932	26.932	26.932	26.932	26.932	26.932	27.325	27.625	27.625	27.625
NEDERLAND	Drempelprijzen	Fl	221,73									
	Prijzen franco-grens	Fl	126,01	126,01	126,01	126,01	125,20	123,99	122,86	121,99	121,99	121,99
	Heffingen	Fl	75,92	75,92	75,92	75,92	75,92	75,92	78,20	79,94	79,94	79,94
PG 06 : Gorgonzola et fromages du même groupe Gorgonzola e formaggi dello stesso gruppo			Gorgonzola und Käse derselben Gruppe Gorgonzola en kaassoorten van dezelfde groep									
UEBL/BLEU	Prix de seuil - Drempelprijzen	Fb/Flux	5587,1									
	Prix franco frontière - Prijzen franco-grens	Fb/Flux	4778,0	4778,0	4.778,0	4.778,0	4778,0	4778,0	4778,0	4778,0	4778,0	4778,0
	Prélèvements - Heffingen	Fb/Flux	809,1	809,1	809,1	809,1	809,1	809,1	809,1	809,1	809,1	809,1
DEUTSCHLAND (BR)	Schwellenpreise	DM	446,97				455,78					
	Frei-Grenze-Preise	DM	382,24	382,24	382,24	382,24	382,24	382,24	382,24	382,24	382,24	382,24
	Abschöpfungen	DM	48,13	48,13	48,13	56,60	56,60	56,60	56,60	56,60	56,60	56,60
FRANCE	Prix de seuil	Ff	611,69									
	Prix franco frontière	Ff	471,79	471,79	471,79	471,79	471,79	471,79	471,79	471,79	471,79	471,79
	Prélèvements	Ff	133,90	133,90	133,90	133,90	133,90	133,90	133,90	133,90	133,90	133,90
ITALIA	Prezzi d'entrata	Lit	77.436									
	Prezzi franco-frontiera	Lit	60.975	60.975	60.975	60.975	60.975	60.975	60.975	60.975	60.975	60.975
	Prelievi	Lit	10.954	10.954	10.954	10.954	10.954	10.954	10.954	10.954	10.954	10.954
NEDERLAND	Drempelprijzen	Fl	448,51									
	Prijzen franco-grens	Fl	345,93	345,93	345,93	345,93	345,93	345,93	345,93	345,93	345,93	345,93
	Heffingen	Fl	102,58	102,58	102,58	102,58	102,58	102,58	102,58	102,58	102,58	102,58

PRIX DE SEUIL PRIX FRANCO FRONTIERE PRELEVEMENTS ENVERS PAYS TIERS
 SCHWELLENPREISE FREI-GRENZE-PREISE ABSCHÖPFUNGEN GEGENÜBER DRITTLÄNDERN
 PREZZI D'ENTRATA PREZZI FRANCO-FRONTIERA PRELIEVI VERSO PAESI TERZI
 DREMPELPRIJZEN PRIJZEN FRANCO-GRENS HEFFINGEN TEGENOVER DERDE LANDEN

PRODUITS LAITIERS
 MILCHERZEUGNISSE
 PROD. LATT.-CAS.
 ZUIVELPRODUCTEN

100 Kg

Pays Land Paese	Description - Beschreibung Descrizione - Omschrijving		1967								
			JAN			FEB			MAR		
			9-15	16-22	23-29	30-5	6-12	13-19	20-26	27-5	6-12
PG 05 : Lait condensé (avec addition de sucre) Latte condensato (con aggiunta di zuccheri)			Kondensmilch (gezuckert) Gecondenseerde melk (met toegevoegde suiker)								
UEBL/BLEU	Prix de seuil - Drempelprijzen	Fb/Flux	3.800,0								
	Prix franco frontière - Prijzen franco-grens	Fb/Flux	1685,0	1685,0	1685,0	1685,0	1685,0	1685,0	1685,0	1685,0	1685,0
	Prélèvements - Heffingen	Fb/Flux	2085,0	2085,0	2085,0	2085,0	2085,0	2085,0	2085,0	2085,0	.
DEUTSCHLAND (BR)	Schwellenpreise	DM	304,00								
	Frei-Grenze-Preise	DM	134,80	134,80	134,80	134,80	134,80	134,80	134,80	134,80	134,80
	Abschöpfungen	DM	160,62	160,62	160,62	160,62	160,62	160,62	160,62	160,62	.
FRANCE	Prix de seuil	Ff	343,13								
	Prix franco frontière	Ff	166,38	166,38	166,38	166,38	166,38	166,38	166,38	166,38	166,38
	Prélèvements	Ff	169,50	169,50	169,50	169,50	169,50	169,50	169,50	169,50	.
ITALIA	Prezzi d'entrata	Lit	53438								
	Prezzi franco-frontiera	Lit	21.063	21.063	21.063	21.063	21.063	21.063	21.063	21.063	21.063
	Prelievi	Lit	27.625	27.625	27.625	27.625	27.625	27.625	27.625	27.625	.
NEDERLAND	Drempelprijzen	Fl	221,73								
	Prijzen franco-grens	Fl	121,99	121,99	121,99	121,99	121,99	121,99	121,99	121,99	121,99
	Heffingen	Fl	79,94	79,94	79,94	79,94	79,94	79,94	79,94	79,94	.
PG 06 : Gorgonzola et fromages du même groupe Gorgonzola e formaggi dello stesso gruppo			Gorgonzola und Käse derselben Gruppe Gorgonzola en kaassoorten van dezelfde groep								
UEBL/BLEU	Prix de seuil - Drempelprijzen	Fb/Flux	5.587,1								
	Prix franco frontière - Prijzen franco-grens	Fb/Flux	4778,0	4778,0	4778,0	4778,0	4778,0	4778,0	4778,0	4778,0	4778,0
	Prélèvements - Heffingen	Fb/Flux	809,1	809,1	809,1	809,1	809,1	809,1	809,1	809,1	.
DEUTSCHLAND (BR)	Schwellenpreise	DM	455,78								
	Frei-Grenze-Preise	DM	382,24	382,24	382,24	382,24	382,24	382,24	382,24	382,24	382,24
	Abschöpfungen	DM	56,60	56,60	56,60	56,60	56,50	56,50	56,60	56,60	.
FRANCE	Prix de seuil	Ff	611,69								
	Prix franco frontière	Ff	471,79	471,79	471,79	471,79	471,79	471,79	471,79	471,79	471,79
	Prélèvements	Ff	133,90	133,90	133,90	133,90	133,90	133,90	133,90	133,90	.
ITALIA	Prezzi d'entrata	Lit	77.436								
	Prezzi franco-frontiera	Lit	60.975	60.975	60.975	60.975	60.975	60.975	60.975	60.975	60.975
	Prelievi	Lit	10.954	10.954	10.954	10.954	10.954	10.954	10.954	10.954	.
NEDERLAND	Drempelprijzen	Fl	448,51								
	Prijzen franco-grens	Fl	345,93	345,93	345,93	345,93	345,93	345,93	345,93	345,93	345,93
	Heffingen	Fl	102,58	102,58	102,58	102,58	102,58	102,58	102,58	102,58	.

PRIX DE SEUIL
SCHWELLENPREISE
PREZZI D'ENTRATA
DREMPELPRIJZEN

PRIX FRANCO FRONTIERE
FREI-GRENZE-PREISE
PREZZI FRANCO-FRONTIERA
PRIJZEN FRANCO-GRENS

PRELEVEMENTS ENVERS PAYS TIERS
ABSCHÖPFUNGEN GEGENÜBER DRITTLÄNDERN
PRELIEVI VERSO PAESI TERZI
HEFFINGEN TEGENOVER DERDE LANDE

PRODUITS LAITIERS
MILCHERZEUGNISSE
PROD. LATT.-CAS.
ZUIVELPRODUCTEN

100 Kg

Pays Land Paese	Description - Beschreibung Descrizione - Omschrijving		1 9 6 6								1967	
			MAI	JUN	JUL	AUG	SEP	OCT	NOV	DEC	JAN	FEB
PG 07 :	Grana et fromages du même groupe Grana e formaggi dello stesso gruppo		Grana und Käse derselben Gruppe Grana en kaasoorten van dezelfde groep									
UEBL/BLEU	Prix de seuil- Drempelprijzen	Fb/ Flux	7.373,0									
	Prix franco frontière- Prijzen franco-grens	Fb/ Flux	5.825,0	5.825,0	5.819,4	5.606,5	5550,0	5525,8	5500,0	5564,5	5600,0	5567,9
	Prélèvements- Heffingen	Fb/ Flux	1.660,9	1.548,0	1.548,0	1.760,9	1.823,0	1847,2	1873,0	1808,5	1773,0	1805,1
DEUTSCHLAND (BR)	Schwellenpreise	DM	589,84									
	Frei-Grenze-Preise	DM	466,00	466,00	465,55	448,52	444,00	446,06	440,00	445,16	448,00	445,63
	Abschöpfungen	DM	101,81	101,81	101,81	118,84	123,81	125,75	127,81	122,65	119,81	122,38
FRANCE	Prix de seuil	Ff	728,00									
	Prix franco frontière	Ff	575,17	575,17	574,61	553,59	548,01	545,62	543,08	549,45	552,95	549,78
	Prélèvements	Ff	152,83	152,83	152,83	173,86	179,99	182,38	184,92	178,55	175,05	178,22
ITALIA	Prezzi d'entrata	Lit	92.163									
	Prezzi franco-frontiera	Lit	72.813	72.813	72.742	70.081	69.375	69.073	68.750	69.556	70.000	69.598
	Prelievi	Lit	12.797	12.797	12.797	15.459	16.235	16.235	16.860	16.054	15.610	16.012
NEDERLAND	Drempelprijzen	Fl	533,81									
	Prijzen franco-grens	Fl	421,73	421,73	421,32	405,91	401,82	400,07	398,20	402,87	405,44	403,11
	Heffingen	Fl	112,08	112,08	112,08	127,49	131,99	133,74	135,61	130,94	128,37	130,70
PG 08 :	Emmental et fromages du même groupe Emmental e formaggi dello stesso gruppo		Emmental und Käse derselben Gruppe Emmental en kaasoorten van dezelfde groep									
UEBL/BLEU	Prix de seuil- Drempelprijzen	Fb/ Flux	5.500,0									
	Prix franco frontière- Prijzen franco-grens	Fb/ Flux	4.545,4	4.500,0	4.500,0	4.500,0	4500,0	4.475,5	4420,2	4540,0	4551,6	4555,0
	Prélèvements- Heffingen	Fb/ Flux	954,6	1.000,0	1.000,0	1.000,0	1.000,0	1.024,5	1079,8	960,0	960,0	960,0
DEUTSCHLAND (BR)	Schwellenpreise	DM	440,00									
	Frei-Grenze-Preise	DM	363,63	360,00	360,00	360,00	360,00	358,04	353,61	363,20	364,12	364,40
	Abschöpfungen	DM	60,03	63,66	63,66	63,66	63,66	65,62	70,05	60,46	60,46	60,46
FRANCE	Prix de seuil	Ff	543,08									
	Prix franco frontière	Ff	448,81	444,34	444,34	444,34	444,34	441,91	436,45	448,29	449,43	449,77
	Prélèvements	Ff	94,26	98,74	98,74	98,74	98,74	101,17	106,63	94,79	94,79	94,79
ITALIA	Prezzi d'entrata	Lit	68.750									
	Prezzi franco-frontiera	Lit	56.817	56.250	56.250	56.250	56.250	55.983	56.377	56.750	57.258	58.188
	Prelievi	Lit	7.043	7.610	7.610	7.610	7.610	7.876	6.536	6.922	6.559	5.672
NEDERLAND	Drempelprijzen	Fl	398,20									
	Prijzen franco-grens	Fl	329,08	325,80	325,80	325,80	325,60	324,02	320,02	328,70	329,53	329,78
	Heffingen	Fl	69,12	72,40	72,40	72,40	72,40	74,18	78,18	69,50	69,50	69,50

PRIX DE SEUIL PRIX FRANCO FRONTIERE PRELEVEMENTS ENVERS PAYS TIERS
 SCHWELLENPREISE FREI-GRENZE-PREISE ABSCHOPFUNGEN GEGENUBER DRITTLANDERN
 PREZZI D'ENTRATA PREZZI FRANCO-FRONTIERA PRELIEVI VERSO PAESI TERZI
 DREMPELPRIJZEN PRIJZEN FRANCO-GRENS HEFFINGEN TEGENOVER DERDE LANDEN

PRODUITS LAITIERS
 MILCHERZEUGNISSE
 PROD. LATT.-CAS.
 ZUIVELPRODUCTEN

100 Kg

Pays Land Paese	Description - Beschreibung Descrizione - Omschrijving		1967									
			JAN			FEB			MAR			
			9-15	16-22	23-29	30-5	6-12	13-19	20-26	27-5	6-12	13-19
PG 07 : Grana et fromages du même groupe Grana e formaggi dello stesso gruppo			Grana und Käse derselben Gruppe Grana en kaassoorten van dezelfde groep									
UEBL/BLEU	Prix de seuil- Drempelprijzen Prix franco frontière- Prijzen franco-grens Prélèvements- Heffingen	Fb/ Flux	7.373,0									
		Fb/ Flux	5600,0	5600,0	5600,0	5600,0	5600,0	5600,0	5500,0	5500,0	5500,0	
		Fb/ Flux	1773,0	1773,0	1773,0	1773,0	1773,0	1773,0	1873,0	1873,0	.	
DEUTSCHLAND (BR)	Schwellenpreise Frei-Grenze-Preise Abschöpfungen	DM	589,84									
		DM	448,00	448,00	448,00	448,00	448,00	448,00	440,00	440,00	440,00	
		DM	119,81	119,81	119,81	119,81	119,81	119,81	127,81	127,81	.	
FRANCE	Prix de seuil Prix franco frontière Prélèvements	Ff	728,00									
		Ff	552,95	552,95	552,95	552,95	552,95	552,95	543,08	543,08	543,08	
		Ff	175,05	175,05	175,05	175,05	175,05	175,05	184,92	184,92	.	
ITALIA	Prezzi d'entrata Prezzi franco-frontiera Prelievi	Lit	92.163									
		Lit	70.000	70.000	70.000	70.000	70.000	70.000	68.750	68.750	68.750	
		Lit	15.610	15.610	15.610	15.610	15.610	15.610	16.860	16.860	.	
NEDERLAND	Drempelprijzen Prijzen franco-grens Heffingen	Ff	533,81									
		Ff	405,44	405,44	405,44	405,44	405,44	405,44	398,20	398,20	398,20	
		Ff	128,37	128,37	128,37	128,37	128,37	128,37	135,61	135,61	.	
PG 08 : Emental et fromages du même groupe Emental e formaggi dello stesso gruppo			Emental und Käse derselben Gruppe Emental en kaassoorten van dezelfde groep									
UEBL/BLEU	Prix de seuil- Drempelprijzen Prix franco frontière- Prijzen franco-grens Prélèvements- Heffingen	Fb/ Flux	5.500,0									
		Fb/ Flux	4556,0	4556,0	4555,0	4555,0	4555,0	4555,0	4555,0	4555,0	4555,0	
		Fb/ Flux	960,0	960,0	960,0	960,0	960,0	960,0	960,0	960,0	.	
DEUTSCHLAND (BR)	Schwellenpreise Frei-Grenze-Preise Abschöpfungen	DM	440,00									
		DM	364,48	364,48	364,40	364,40	364,40	364,40	364,40	364,40	364,40	
		DM	60,46	60,46	60,46	60,46	60,46	60,46	60,46	60,46	.	
FRANCE	Prix de seuil Prix franco frontière Prélèvements	Ff	543,08									
		Ff	449,86	449,86	449,77	449,77	449,77	449,77	449,77	449,77	449,77	
		Ff	94,79	94,79	94,79	94,79	94,79	94,79	34,79	94,79	.	
ITALIA	Prezzi d'entrata Prezzi franco-frontiera Prelievi	Lit	68.750									
		Lit	56.950	56.950	58.188	58.188	58.188	58.188	58.188	58.188	58.188	
		Lit	6.922	6.922	5.672	5.672	5.672	5.672	5.672	5.672	.	
NEDERLAND	Drempelprijzen Prijzen franco-grens Heffingen	Ff	398,20									
		Ff	329,85	329,85	329,78	329,78	329,78	329,78	329,78	329,78	329,78	
		Ff	69,50	69,50	69,50	69,50	69,50	69,50	69,50	69,50	.	

PRIX DE SEUIL
SCHWELLENPREISE
PREZZI D'ENTRATA
DREMPELPRIJZEN

PRIX FRANCO FRONTIERE
FREI-GRENZE-PREISE
PREZZI FRANCO-FRONTIERA
PRIJZEN FRANCO-GRENS

PRELEVEMENTS ENVERS PAYS TIERS
ABSCHÖPFUNGEN GEGENÜBER DRITTLÄNDERN
PRELIEVI VERSO PAESI TERZI
HEFFINGEN TEGENOVER DERDE LANDE

PRODUITS LAITIERS
MILCHERZEUGNISSE
PROD. LATT.-CAS.
ZUIVELPRODUCTEN

100 Kg

Pays Land Paese	Description - Beschreibung Descrizione - Omschrijving	1 9 6 6										1967		
		MAI	JUN	JUL	AUG	SEP	OCT	NOV	DEC	JAN	FEB			
PG 09 :	Gouda et fromages du même groupe Gouda e formaggi dello stesso gruppo	Gouda und Käse derselben Gruppe Gouda en kaassoorten van dezelfde groep												
UEBL/BLEU	Prix de seuil- Drempelprijzen Prix franco frontière- Prijzen franco-grens Prélèvements- Heffingen	Fb/ Flux	5.115,0										5537,0 1)	
		Fb/ Flux	3013,7	2976,4	2964,9	2955,5	2955,5	2946,3	2920,0	2920,0	2920,0	2952,7		
		Fb/ Flux	2099,0	2107,9	2165,5	2165,5	2165,5	2165,5	2165,5	2165,5	2165,5	2602,4	2602,1	
DEUTSCHLAND (BR)	Schwellenpreise Frei-Grenze-Preise Abschöpfungen	DM	352,50					361,30						
		DM	241,10	238,11	237,19	236,44	236,44	235,70	233,60	233,60	233,60	236,21		
		DM	98,20	98,91	103,52	111,51	111,51	111,51	111,51	111,51	111,51	111,51		
FRANCE	Prix de seuil Prix franco frontière Prélèvements	Ff	558,25											
		Ff	297,53	293,89	292,75	291,83	291,83	290,92	288,32	288,32	288,32	291,55		
		Ff	260,45	261,32	267,01	267,01	267,01	267,01	267,01	267,01	267,01	267,01		
ITALIA	Prezzi d'entrata Prezzi franco-frontiera Prelievi	Lit	72.500											
		Lit	38.921	38.454	38.311	38.194	38.194	38.079	37.750	37.750	37.750	38.158		
		Lit	28.393	28.504	29.224	29.224	29.224	29.224	29.224	29.224	29.224	29.224		
NEDERLAND	Drempelprijzen Prijzen franco-grens Heffingen	Ff	319,01											
		Ff	218,19	215,49	214,66	213,98	213,98	213,31	211,41	211,41	211,41	213,77		
		Ff	100,65	101,29	105,47	105,47	105,47	105,47	105,47	105,47	105,47	105,47		
PG 10 :	Saint-Paulin et fromages du même groupe Saint-Paulin e formaggi dello stesso gruppo	Saint-Paulin und Käse derselben Gruppe Saint-Paulin en kaassoorten van dezelfde groep												
UEBL/BLEU	Prix de seuil- Drempelprijzen Prix franco frontière- Prijzen franco-grens Prélèvements- Heffingen	Fb/ Flux	5.312,5											
		Fb/ Flux	4.064,0	4.064,0	4.064,0	4.064,0	3940,4	4050,7	3919,5	3919,5	3919,5	3919,5		
		Fb/ Flux	1.248,5	1.248,5	1.248,5	1.248,5	1373,7	1262,0	1393,0	1393,0	1393,0	1393,0		
DEUTSCHLAND (BR)	Schwellenpreise Frei-Grenze-Preise Abschöpfungen	DM	403,00											
		DM	325,12	325,12	325,12	325,12	315,23	324,06	313,56	313,56	313,56	313,56		
		DM	62,95	62,95	62,95	70,26	80,28	71,34	81,82	81,82	81,82	81,82		
FRANCE	Prix de seuil Prix franco frontière Prélèvements	Ff	560,36											
		Ff	401,28	401,28	401,28	401,28	389,07	399,97	387,02	387,02	387,02	387,02		
		Ff	156,08	156,08	156,08	156,08	168,44	157,41	170,34	170,34	170,34	170,34		
ITALIA	Prezzi d'entrata Prezzi franco-frontiera Prelievi	Lit	70.938											
		Lit	52.050	52.050	52.050	52.050	50.504	51.884	50.244	50.244	50.244	50.244		
		Lit	13.842	13.842	13.842	13.842	15.407	14.011	15.648	15.648	15.648	15.648		
NEDERLAND	Drempelprijzen Prijzen franco-grens Heffingen	Ff	364,72											
		Ff	294,23	294,23	294,23	294,23	285,28	293,27	283,77	283,77	283,77	283,77		
		Ff	70,49	70,49	70,49	70,49	72,56	71,47	80,95	80,95	80,95	80,95		

1) Valable à partir du ; Gültig ab ; Valido a partire dal ; Geldig vanaf : 2.1.1967

PRIX DE SEUIL
SCHWELLENPREISE
PREZZI D'ENTRATA
DREMPELPRIJZEN

PRIX FRANCO FRONTIERE
FREI-GRENZE-PREISE
PREZZI FRANCO-FRONTIERA
PRIJZEN FRANCO-GRENS

PRELEVEMENTS ENVERS PAYS TIERS
ABSCHÖPFUNGEN GEGENÜBER DRITTLÄNDERN
PRELIEVI VERSO PAESI TERZI
HEFFINGEN TEGENOVER DERDE LANDE

PRODUITS LAITIERS
MILCHERZEUGNISSE
PROD. LATT.-CAS.
ZUIVELPRODUCTEN

100 Kg

Pays Land Paese	Description - Beschreibung Descrizione - Omschrijving	1 9 6 7										
		JAN			FEB				MAR			
		9-15	16-22	23-29	30-5	6-12	13-19	20-26	27-5	6-12	13-19	
PG 09 : Gouda et fromages du même groupe Gouda e formaggi delle stesso gruppo		Gouda und Käse derselben Gruppe Gouda en kaassoorten van dezelfde groep										
UEBL/BLEU	Prix de seuil- Drempelprijzen	Fb/ Flux	5537,0									
	Prix franco frontière- Prijzen franco-grens	Fb/ Flux	2920,0	2920,0	2920,0	2920,0	2955,5	2955,5	2966,5	2966,5	2966,5	
	Prélèvements- Heffingen	Fb/ Flux	2617,0	2617,0	2617,0	2617,0	2617,0	2617,0	2570,5	2570,5	.	
DEUTSCHLAND (BR)	Schwellenpreise	DM	361,30									
	Frei-Grenze-Preise	DM	233,60	233,60	233,60	233,60	236,44	236,44	237,32	237,32	237,32	
	Abschöpfungen	DM	111,51	111,51	111,51	111,51	111,51	111,51	111,51	111,51	.	
FRANCE	Prix de seuil	Ff	558,25									
	Prix franco frontière	Ff	288,32	288,32	288,32	288,32	291,83	291,83	292,92	292,92	292,92	
	Prélèvements	Ff	267,01	267,01	267,01	267,01	267,01	267,01	267,01	267,01	.	
ITALIA	Prezzi d'entrata	Lit	72.500									
	Prezzi franco-frontiera	Lit	37.750	37.750	37.750	37.750	38.194	38.194	38.331	38.331	38.331	
	Prelievi	Lit	29.224	29.224	29.224	29.224	29.224	29.224	29.224	29.224	.	
NEDERLAND	Drempelprijzen	F1	319,01									
	Prijzen franco-grens	F1	211,41	211,41	211,41	211,41	213,98	213,98	214,77	214,77	214,77	
	Heffingen	F1	105,47	105,47	105,47	105,47	105,47	105,47	105,47	105,47	.	
PG 10 : Saint-Paulin et fromages du même groupe Saint-Paulin e formaggi delle stesso gruppo		Saint-Paulin und Käse derselben Gruppe Saint-Paulin en kaassoorten van dezelfde groep										
UEBL/BLEU	Prix de seuil- Drempelprijzen	Fb/ Flux	5312,5									
	Prix franco frontière- Prijzen franco-grens	Fb/ Flux	3919,5	3919,5	3919,5	3919,5	3919,5	3919,5	3919,5	3919,5	3919,5	
	Prélèvements- Heffingen	Fb/ Flux	1393,0	1393,0	1393,0	1393,0	1393,0	1393,0	1393,0	1393,0	.	
DEUTSCHLAND (BR)	Schwellenpreise	DM	410,60									
	Frei-Grenze-Preise	DM	313,56	313,56	313,56	313,56	313,56	313,56	313,56	313,56	313,56	
	Abschöpfungen	DM	81,82	81,82	81,82	81,82	81,82	81,82	81,82	81,82	.	
FRANCE	Prix de seuil	Ff	560,36									
	Prix franco frontière	Ff	387,02	387,02	387,02	387,02	387,02	387,02	387,02	387,02	387,02	
	Prélèvements	Ff	170,34	170,34	170,34	170,34	170,34	170,34	170,34	170,34	.	
ITALIA	Prezzi d'entrata	Lit	70.938									
	Prezzi franco-frontiera	Lit	50.244	50.244	50.244	50.244	50.244	50.244	50.244	50.244	50.244	
	Prelievi	Lit	15.648	15.648	15.648	15.648	15.648	15.648	15.648	15.648	.	
NEDERLAND	Drempelprijzen	F1	364,72									
	Prijzen franco-grens	F1	283,77	283,77	283,77	283,77	283,77	283,77	283,77	283,77	283,77	
	Heffingen	F1	80,95	80,95	80,95	80,95	80,95	80,95	80,95	80,95	.	

PRIX DE SEUIL
SCHWELLENPREISE
PREZZI D'ENTRATA
DREMPELPRIJZEN

PRIX FRANCO FRONTIERE
FREI-GRENZE-PREISE
PREZZI FRANCO-FRONTIERA
PRIJZEN FRANCO-GRENS

PRELEVEMENTS ENVERS PAYS TIERS
ABSCHÖPFUNGEN GEGENÜBER DRITTLÄNDERN
PRELIEVI VERSO PAESI TERZI
HEFFINGEN TEGENOVER DERDE LANDEN

PRODUITS LAITIERS
MILCHERZEUGNISSE
PROD. LATT.-CAS.
ZUIVELPRODUCTEN

100 Kg

Pays Land Paese	Description - Beschreibung Descrizione - Omschrijving	1966									1967			
		MAI	JUN	JUL	AUG	SEP	OCT	NOV	DEC	JAN	FEB			
PG 11 : Canembert et fromages du même groupe Canembert e formaggi dello stesso gruppo		Canembert und Käse derselben Gruppe Canembert en kaassoorten van dezelfde groep												
UEBL/BLEU	Prix de seuil- Drempelprijzen	Fb/ Flux	5.948,4											
	Prix franco frontière- Prijzen franco-grens	Fb/ Flux	4149,3	4151,0	4151,0	4151,0	4151,0	4132,1	4126,0	4126,0	4126,0	4126,0		
	Prélèvements - Heffingen	Fb/ Flux	1800,9	1800,9	1800,9	1800,9	1800,9	1800,9	1800,9	1800,9	1800,9	1800,9		
DEUTSCHLAND (BR)	Schwellenpreise	DM	475,87											
	Frei-Grenze-Preise	DM	331,94	332,08	332,08	332,08	332,08	330,57	330,08	330,08	330,08	330,08		
	Abschöpfungen	DM	126,37	126,37	126,37	126,37	126,37	126,37	126,37	126,37	126,37	126,37		
FRANCE	Prix de seuil	Ff	587,35											
	Prix franco frontière	Ff	409,71	409,87	409,87	409,87	409,87	408,01	407,41	407,41	407,41	407,41		
	Prélèvements	Ff	168,62	168,62	168,62	168,62	168,62	168,62	168,62	168,62	168,62	168,62		
ITALIA	Prezzi d'entrata	Lit	74.355											
	Prezzi franco-frontiera	Lit	53.116	53.138	53.138	53.138	53.138	52.901	52.825	52.825	52.825	52.825		
	Prelievi	Lit	15.973	15.973	15.973	15.973	15.973	15.973	15.973	15.973	15.973	15.973		
NEEDERLAND	Drempelprijzen	Fl	430,66											
	Prijzen franco-grens	Fl	300,41	300,53	300,53	300,53	300,53	299,16	298,72	298,72	298,72	298,72		
	Heffingen	Fl	130,38	130,38	130,38	130,38	130,38	130,38	130,38	130,38	130,38	130,38		
PG 13 : Lactose		Laktose									Lattosio		Melksuiker	
UEBL/BLEU	Prix de seuil- Drempelprijzen	Fb/ Flux	2012,5											
	Prix franco frontière- Prijzen franco-grens	Fb/ Flux	1258,5	1267,0	1287,1	1270,2	1264,0	1264,0	1264,0	1264,0	1264,0	1264,0		
	Prélèvements - Heffingen	Fb/ Flux	642,3	642,3	620,28	631,09	637,3	637,3	637,3	637,3	637,3	637,3		
DEUTSCHLAND (BR)	Schwellenpreise	DM	161,00											
	Frei-Grenze-Preise	DM	100,68	101,36	102,97	101,62	101,12	101,12	101,12	101,12	101,12	101,12		
	Abschöpfungen	DM	54,35	54,35	52,59	52,23	53,95	53,95	53,95	53,95	53,95	53,95		
FRANCE	Prix de seuil	Ff	221,17											
	Prix franco frontière	Ff	124,26	125,11	127,09	125,42	124,81	124,81	124,81	124,81	124,81	124,81		
	Prélèvements	Ff	53,85	53,85	51,68	52,75	53,36	53,36	53,36	53,36	53,36	53,36		
ITALIA	Prezzi d'entrata	Lit	29.688											
	Prezzi franco-frontiera	Lit	15.731	15.838	16.089	15.878	15.800	15.800	15.800	15.800	15.800	15.800		
	Prelievi	Lit	11.493	11.493	11.218	11.353	11.431	11.431	11.431	11.431	11.431	11.431		
NEEDERLAND	Drempelprijzen	Fl	145,71											
	Prijzen franco-grens	Fl	91,11	91,73	93,19	91,96	91,51	91,51	91,51	91,51	91,51	91,51		
	Heffingen	Fl	47,78	47,78	46,19	46,97	47,42	47,42	47,42	47,42	47,42	47,42		

PRIX DE SEUIL
SCHWELLENPREISE
PREZZI D'ENTRATA
DREMPELPRIJZEN

PRIX FRANCO FRONTIERE
FREI-GRENZE-PREISE
PREZZI FRANCO-FRONTIERA
PRIJZEN FRANCO-GRENS

PRELEVEMENTS ENVERS PAYS TIERS
ABSCHÖPFUNGEN GEGENÜBER DRITTLÄNDERN
PRELIEVI VERSO PAESI TERZI
HEFFINGEN TEGENOVER DERDE LANDEN

PRODUITS LAITIERS
MILCHERZEUGNISSE
PROD. LATT.-CAS.
ZUIVELPRODUCTEN

100 Kg

Pays Land Paese	Description - Beschreibung Descrizione - Omschrijving	1 9 6 7										
		JAN			FEB				MAR			
		9-15	16-22	23-29	30-5	6-12	13-19	20-26	27-5	6-12	13-19	
PG 11 :	Camembert et fromages du même groupe Camembert e formaggi dello stesso gruppo	Camembert und Käse derselben Gruppe Camembert en kaassoorten van dezelfde groep										
UEBL/BLEU	Prix de seuil- Drempelprijzen	Fb/ Flux	5948,4									
	Prix franco frontière- Prijzen franco-grens	Fb/ Flux	4126,0	4126,0	4126,0	4126,0	4126,0	4126,0	4126,0	4126,0	4126,0	
	Prélèvements- Heffingen	Fb/ Flux	1800,9	1800,9	1800,9	1800,9	1800,9	1800,9	1800,9	1800,9	.	
DEUTSCHLAND (BR)	Schwellenpreise	DM	475,87									
	Frei-Grenze-Preise	DM	330,08	330,08	330,08	330,08	330,08	330,08	330,08	330,08	330,08	
	Abschöpfungen	DM	126,37	126,37	126,37	126,37	126,37	126,37	126,37	126,37	.	
FRANCE	Prix de seuil	Ff	587,35									
	Prix franco frontière	Ff	407,41	407,41	407,41	407,41	407,41	407,41	407,41	407,41	407,41	
	Prélèvements	Ff	168,62	168,62	168,62	168,62	168,62	168,62	168,62	168,62	.	
ITALIA	Prezzi d'entrata	Lit	74.335									
	Prezzi franco-frontiera	Lit	52.825	52,825	52.825	52.825	52.825	52.825	52.825	52.825	52.825	
	Prelievi	Lit	15.973	15.973	15.973	15.973	15.973	15.973	15.973	15.973	.	
NEDERLAND	Drempelprijzen	F1	430,66									
	Prijzen franco-grens	F1	298,72	298,72	298,72	298,72	298,72	298,72	298,72	298,72	298,72	
	Heffingen	F1	130,38	130,38	130,38	130,38	130,38	130,38	130,38	130,38	.	
PG 13 :	Lactose	Laktose	Lattosio	Melksuiker								
UEBL/BLEU	Prix de seuil- Drempelprijzen	Fb/ Flux	2012,5									
	Prix franco frontière- Prijzen franco-grens	Fb/ Flux	1264,0	1264,0	1264,0	1264,0	1264,0	1264,0	1264,0	1264,0	1264,0	
	Prélèvements- Heffingen	Fb/ Flux	637,3	637,3	637,3	637,3	637,3	637,3	637,3	637,3	.	
DEUTSCHLAND (BR)	Schwellenpreise	DM	161,00									
	Frei-Grenze-Preise	DM	101,12	101,12	101,12	101,12	101,12	101,12	101,12	101,12	101,12	
	Abschöpfungen	DM	53,95	53,95	53,95	53,95	53,95	53,95	53,95	53,95	.	
FRANCE	Prix de seuil	Ff	221,17									
	Prix franco frontière	Ff	124,81	124,81	124,81	124,81	124,81	124,81	124,81	124,81	124,81	
	Prélèvements	Ff	53,36	53,36	53,36	53,36	53,36	53,36	53,36	53,36	.	
ITALIA	Prezzi d'entrata	Lit	29.668									
	Prezzi franco-frontiera	Lit	15.800	15.800	15.800	15.800	15.800	15.800	15.800	15.800	15.800	
	Prelievi	Lit	11.431	11.431	11.431	11.431	11.431	11.431	11.431	11.431	.	
NEDERLAND	Drempelprijzen	F1	145,71									
	Prijzen franco-grens	F1	91,51	91,51	91,51	91,51	91,51	91,51	91,51	91,51	91,51	
	Heffingen	F1	47,42	47,42	47,42	47,42	47,42	47,42	47,42	47,42	.	

PRIX DE SEUIL
SCHWELLENPREISE
PREZZI D'ENTRATA
DREMPELPRIJZEN

PRIX FRANCO FRONTIERE
FREI-GRENZE-PREISE
PREZZI FRANCO-FRONTIERA
PRIJZEN FRANCO-GRENS

PRELEVEMENTS ENVERS PAYS TIERS
ABSCHÖPFUNGEN GEGENÜBER DRITTLÄNDERN
PRELIEVI VERSO PAESI TERZI
HEFFINGEN TEGENOVER DERDE LANDEN

PRODUITS LAITIERS
MILCHERZEUGNISSE
PROD. LATT.-CAS.
ZUIVELPRODUCTEN

Pour importations vers : Für Einfuhren nach : Per importazioni verso : Voor invoeren naar :

100 Kg

Pays Land Paese	Description - Beschreibung Descrizione - Omschrijving	1 9 6 6										1967		
		MAI	JUN	JUL	AUG	SEP	OCT	NOV	DEC	JAN	FEB			
BURAC : Beurre fabriqué à partir de crème acide Burro fabbricato con crema acida		Sauerrahmbutter Boter bereid uit aangezuurde room												
BELGIQUE/ BELGIE	Prix de seuil - Drempelprijzen	Fb	10.363,0											
	Prix franco frontière - Prijzen franco grens	Fb	3232,9	3040,0	3000,0	3141,2	3025,0	3089,5	2562,5	2400,0	2443,5	2542,0		
	Prélèvements - Heffingen	Fb	7099,6	7313,0	7363,0	7221,8	7338,0	7273,5	7800,5	7963,0	7919,5	7813,0		
DEUTSCHLAND (BR)	Schwellenpreise	DM	723,00					733,49						
	Frei-Grenze-Preise	DM	258,63	243,20	240,00	251,29	242,00	247,16	205,00	192,00	195,48	203,36		
	Abschöpfungen	DM	442,97	458,61	462,61	461,50	470,80	465,64	507,80	520,80	517,32	508,80		
FRANCE	Prix de seuil	Ff	910,35											
	Prix franco frontière	Ff	319,22	300,17	296,22	310,16	298,69	305,06	253,02	236,98	241,27	251,00		
	Prélèvements	Ff	585,11	606,19	611,13	581,33	608,65	602,29	654,32	670,37	666,07	655,56		
ITALIA	Prezzi d'entrata	Lit	105,000											
	Prezzi franco-frontiera	Lit	41.419	39.250	38.750	39.547	37.813	38.644	32.369	30.000	30.771	32.606		
	Prelievi	Lit	57.126	59.512	60.137	59.340	61.074	60.243	66.517	68.887	68.116	66.231		
LUXEMBOURG	Prix de seuil	Flux	9.376,0											
	Prix franco frontière	Flux	3.232,9	3040,0	3000,0	3141,2	3025,0	3.089,5	2562,5	2400,0	2443,5	2542,0		
	Prélèvements	Flux			
NEDERLAND	Drempelprijzen	Fl	565,63											
	Prijzen franco-grens	Fl	234,06	220,10	217,20	227,42	219,01	223,68	185,63	173,76	176,91	184,04		
	Heffingen	Fl	329,36	344,81	348,43	338,21	346,62	341,95	380,11	391,87	388,72	381,01		
BURDO : Beurre fabriqué à partir de crème douce Burro fabbricato con crema dolce		Süßrahmbutter Boter bereid uit verse room												
BELGIQUE/ BELGIE	Prix de seuil - Drempelprijzen	Fb	10.363,0											
	Prix franco frontière - Prijzen franco-grens	Fb	3987,9	3390,6	3000,0	3188,0	3025,0	3168,5	2562,5	2400,0	2443,5	2542,0		
	Prélèvements - Heffingen	Fb	6363,0	6963,0	7363,0	7175,0	7338,0	7194,5	7800,5	7963,0	7919,5	7813,0		
DEUTSCHLAND (BR)	Schwellenpreise	DM	723,00					733,49						
	Frei-Grenze-Preise	DM	319,03	271,25	240,00	255,04	242,00	253,48	205,00	192,00	195,48	203,36		
	Abschöpfungen	DM	382,61	430,61	462,61	457,76	470,80	459,32	507,80	520,80	517,32	508,80		
FRANCE	Prix de seuil	Ff	910,35											
	Prix franco frontière	Ff	393,77	334,79	296,22	314,79	298,69	312,86	253,02	236,98	241,27	251,00		
	Prélèvements	Ff	512,38	571,63	611,13	572,08	608,65	594,48	654,32	670,37	666,07	655,56		
ITALIA	Prezzi d'entrata	Lit	105,000											
	Prezzi franco-frontiera	Lit	50.332	43.508	46.009	40.133	37.813	39.773	32.369	30.000	30.771	32.606		
	Prelievi	Lit	48.393	55.254	60.137	58.754	61.074	59.114	66.517	68.887	68.116	66.231		
LUXEMBOURG	Prix de seuil	Flux	9.376,0											
	Prix franco frontière	Flux	3.987,9	3.390,6	3.000,0	3188,0	3.025,0	3089,5	2562,5	2400,0	2443,5	2542,0		
	Prélèvements	Flux			
NEDERLAND	Drempelprijzen	Fl	565,63											
	Prijzen franco-grens	Fl	288,72	245,48	217,20	230,81	221,01	229,40	185,53	173,76	176,91	184,04		
	Heffingen	Fl	276,03	319,47	348,43	334,82	346,62	336,23	380,11	391,87	388,72	381,01		

PRIX DE SEUIL PRIX FRANCO FRONTIERE PRELEVEMENTS ENVERS PAYS TIERS
 SCHWELLENPREISE FREI-GRENZE-PREISE ABSCHÖPFUNGEN GEGENÜBER DRITTLÄNDERN
 PREZZI D'ENTRATA PREZZI FRANCO-FRONTIERA PRELIEVI VERSO PAESI TERZI
 DREMPELPRIJZEN PRIJZEN FRANCO-GRENS HEFFINGEN TEGENOVER DERDE LANDEN

PRODUITS LAITIERS
 MILCHERZEUGNISSE
 PROD. LATT.-CAS.
 ZUIVELPRODUCTEN

Pour importations vers : Für Einfuhren nach : Per importazioni verso : Voor invoeren naar:

100 Kg

Pays Land Paese	Description - Beschreibung Descrizione - Omschrijving	1 9 6 7									
		JAN				FEB				MAR	
		9-15	16-22	23-29	30-5	6-12	13-19	20-26	27-5	6-12	13-19
BURAC : Beurre fabriqué à partir de crème acide Burro fabbricato con crema acida		Sauerrahmbutter Boter bereid uit aangezuurde room									
BELGIQUE/ BELGIE	Prix de seuil	Fb 10.363,0									
	Drempelprijzen	Fb 2400,0	2400,0	2550,0	2550,0	2550,0	2550,0	2525,0	2525,0	2525,0	
	Prix franco frontière - Prijsen franco grens	Fb 7963,0	7963,0	7813,0	7813,0	7813,0	7813,0	7813,0	7813,0	.	
DEUTSCHLAND (BR)	Schwellenpreise	DM 733,49									
	Frei-Grenze-Preise	DM 192,00	192,00	204,00	204,00	204,00	204,00	202,00	202,00	202,00	
	Abschöpfungen	Dm 520,80	520,80	508,80	508,80	508,80	508,80	508,80	508,80	.	
FRANCE	Prix de seuil	Ff 910,35									
	Prix franco-frontière	Ff 236,98	236,98	251,79	251,79	251,79	251,79	249,32	249,32	249,32	
	Prélèvements	Ff 670,37	670,37	655,56	655,56	655,51	655,51	655,56	655,56	.	
ITALIA	Prezzi d'entrata	Lit 105.000									
	Prezzi franco-frontiera	Lit 30.000	30.000	32.656	32.656	32.656	32.656	32.500	32.500	32.500	
	Prelievi	Lit 68.887	68.887	66.231	66.231	66.231	66.231	66.231	66.231	.	
LUXEMBOURG	Prix de seuil	Flux 9376,0									
	Prix franco frontière	Flux 2400,0	2400,0	2550,0	2550,0	2550,0	2550,0	2525,0	2525,0	2525,0	
	Prélèvements	Flux	
NEDERLAND	Drempelprijzen	Fl 565,63									
	Prijzen franco-grens	Fl 173,76	173,76	184,62	184,62	184,62	184,62	182,81	182,81	182,81	
	Heffingen	Fl 391,87	391,87	381,01	381,01	381,01	381,01	381,01	381,01	.	
BURDO : Beurre fabriqué à partir de crème douce Burro fabbricato con crema dolce		Süßrahmbutter Boter bereid uit verse room									
BELGIQUE/ BELGIE	Prix de seuil	Fb 10.363,0									
	Drempelprijzen	Fb 2400,0	2400,0	2550,0	2550,0	2550,0	2550,0	2525,0	2525,0	2525,0	
	Prix franco frontière - Prijsen franco-grens	Fb 7963,0	7963,0	7813,0	7813,0	7813,0	7813,0	7813,0	7813,0	.	
DEUTSCHLAND (BR)	Schwellenpreise	DM 733,49									
	Frei-Grenze-Preise	DM 192,00	192,00	204,00	204,00	204,00	204,00	202,00	202,00	202,00	
	Abschöpfungen	DM 520,80	520,80	508,80	508,80	508,80	508,80	508,80	508,80	.	
FRANCE	Prix de seuil	Ff 910,35									
	Prix franco frontière	Ff 236,98	236,98	251,79	251,79	251,79	251,79	249,32	249,32	249,32	
	Prélèvements	Ff 670,37	670,37	655,56	655,56	655,56	655,56	655,56	655,56	.	
ITALIA	Prezzi d'entrata	Lit 105.000									
	Prezzi franco-frontiera	Lit 30.000	30.000	32.656	32.656	32.656	32.656	32.500	32.500	32.500	
	Prelievi	Lit 68.887	68.887	66.231	66.231	66.231	66.231	66.231	66.231	.	
LUXEMBOURG	Prix de seuil	Flux 9376,0									
	Prix franco frontière	Flux 2400,0	2400,0	2550,0	2550,0	2550,0	2550,0	2525,0	2525,0	2525,0	
	Prélèvements	Flux	
NEDERLAND	Drempelprijzen	Fl 565,63									
	Prijzen franco-grens	Fl 173,76	173,76	184,62	184,62	184,62	184,62	182,81	182,81	182,81	
	Heffingen	Fl 391,87	391,87	381,01	381,01	381,01	381,01	381,01	381,01	.	

PRIX DE SEUIL
SCHWELLENPREISE
PREZZI D'ENTRATA
DREMPELPRIJZEN

PRIX FRANCO FRONTIERE
FREI-GRENZE-PREISE
PREZZI FRANCO-FRONTIERA
PRIJZEN FRANCO-GRENS

PRELEVEMENTS ENVERS PAYS TIERS
ABSCHÖPFUNGEN GEGENÜBER DRITTLÄNDERN
PRELIEVI VERSO PAESI TERZI
HEFFINGEN TEGENOVER DERDE LANDE

PRODUITS LAITIERS
MILCHERZEUGNISSE
PROD. LATT.-CAS.
ZUIVELPRODUCTEN

100 Kg

Pays Land Paese	Description - Beschreibung Descrizione - Omschrijving	1966										1967		
		MAI	JUN	JUL	AUG	SEP	OCT	NOV	DEC	JAN	FEB			
CHE : Cheddar														
UEBL/BLEU	Prix de seuil- Drempelprijzen	Fb/ Flux	3.813,0											
	Prix franco frontière- Prijsen franco-grens	Fb/ Flux	2152,5	2152,5	2182,4	2308,9	2359,0	2359,0	2359,0	2337,1	2325,0	2325,0		
	Prélèvements- Heffingen	Fb/ Flux	1660,5	1660,5	1630,6	1504,1	1454,0	1454,0	1454,0	1454,0	1454,0	1454,0	1454,0	1454,0
DEUTSCHLAND (BR)	Schwellenpreise	DM	305,04											
	Frei-Grenze-Preise	DM	172,20	172,20	174,59	184,71	188,72	184,72	188,72	186,96	186,00	186,00		
	Abschöpfungen	DM	121,63	121,63	119,24	109,12	105,11	105,11	105,11	105,11	105,11	105,11	105,11	105,11
FRANCE	Prix de seuil	Ff	376,50											
	Prix franco frontière	Ff	212,54	212,54	215,49	227,98	232,93	232,93	232,93	230,76	229,57	229,57		
	Prélèvements	Ff	163,96	163,96	163,96	151,48	143,57	143,57	143,57	143,57	143,57	143,57	143,57	143,57
ITALIA	Prezzi d'entrata	Lit	47.663											
	Prezzi franco-frontiera	Lit	26.906	26.906	27.280	28.861	29.488	29.488	29.488	29.213	29.063	29.063		
	Prelievi	Lit	17.364	17.364	16.990	15.409	14.782	14.782	14.782	14.782	14.782	14.782	14.782	14.782
NEDERLAND	Drempelprijzen	Fl	276,06											
	Prijzen franco-grens	Fl	155,84	155,84	158,01	167,16	170,79	170,79	170,79	169,20	168,33	168,33		
	Heffingen	Fl	120,22	120,22	118,05	108,90	105,27	105,27	105,27	107,27	105,27	105,27	105,27	105,27
TIL : Tilsit		Tilsit										Tilsit		
UEBL/BLEU	Prix de seuil- Drempelprijzen	Fb/ Flux	5.115,0										5.537,0 1)	
	Prix franco frontière- Prijsen franco-grens	Fb/ Flux	3.655,5	3.643,3	3.580,7	3.565,0	3565,0	3551,3	3490,5	3490,5	3490,5	3499,8		
	Prélèvements- Heffingen	Fb/ Flux	1.459,5	1.471,7	1.551,0	1.551,0	1551,0	1563,6	1600,0	1600,0	2032,1	2046,5		
DEUTSCHLAND (BR)	Schwellenpreise	DM	352,50					361,30						
	Frei-Grenze-Preise	DM	292,44	291,46	286,46	285,20	285,20	284,10	279,24	279,24	279,24	279,98		
	Abschöpfungen	DM	47,04	48,02	54,36	62,75	62,75	63,79	66,75	66,75	66,75	66,75	66,75	66,75
FRANCE	Prix de seuil	Ff	558,25											
	Prix franco frontière	Ff	360,95	359,74	353,56	352,01	352,01	350,66	344,66	344,66	344,66	345,57		
	Prélèvements	Ff	197,30	198,51	206,34	206,34	206,34	207,59	211,17	211,17	211,17	211,17	211,17	211,17
ITALIA	Prezzi d'entrata	Lit	72.500											
	Prezzi franco-frontiera	Lit	46.944	46.791	46.009	45.813	45.813	45.641	44.881	44.881	44.881	44.998		
	Prelievi	Lit	20.399	20.552	23.277	23.277	21.543	22.701	22.155	22.155	22.155	22.155	22.155	22.155
NEDERLAND	Drempelprijzen	Fl	319,01											
	Prijzen franco-grens	Fl	264,66	263,77	259,24	258,11	258,11	257,11	252,71	252,71	252,71	253,39		
	Heffingen	Fl	54,35	55,23	60,98	60,98	60,98	61,89	64,52	64,52	64,52	64,52	64,52	64,52

1) Valable à partir du : Gültig ab : Valido a partire dal : Geldig vanaf : 2.1.1967

PRIX DE SEUIL
SCHWELLENPREISE
PREZZI D'ENTRATA
DREMPELPRIJZEN

PRIX FRANCO FRONTIERE
FREI-GRENZE-PREISE
PREZZI FRANCO-FRONTIERA
PRIJZEN FRANCO-GRENS

PRELEVEMENTS ENVERS PAYS TIERS
ABSCHÖPFUNGEN GEGENÜBER DRITTLÄNDERN
PRELIEVI VERSO PAESI TERZI
HEFFINGEN TEGENOVER DERDE LANDEN

PRODUITS LAITIERS
MILCHERZEUGNISSE
PROD. LATT.-CAS.
ZUIVELPRODUCTEN

100 Kg

Pays Land Paese	Description - Beschreibung Descrizione - Omschrijving		1 9 6 7										
			JAN			FEB				MAR			
			9-15	16-22	23-29	30-5	6-12	13-19	20-26	27-5	6-12	13-19	
CHE :			C h e d d a r										
UEBL/BLEU	Prix de seuil - Drempelprijzen	Fb/Flux	3.813,0										
	Prix franco frontière - Prijzen franco-grens	Fb/Flux	2325,0	2325,0	2325,0	2325,0	2325,0	2325,0	2325,0	2325,0	2325,0	2325,0	2325,0
	Prélèvements - Heffingen	Fb/Flux	1454,0	1454,0	1454,0	1454,0	1454,0	1454,0	1454,0	1454,0	1454,0	.	.
DEUTSCHLAND (BR)	Schwellenpreise	DM	305,04										
	Frei-Grenze-Preise	DM	186,00	186,00	186,00	186,00	186,00	186,00	186,00	186,00	186,00	186,00	186,00
	Abschöpfungen	DM	105,11	105,11	105,11	105,11	105,11	105,11	105,11	105,11	105,11	.	.
FRANCE	Prix de seuil	Ff	376,50										
	Prix franco frontière	Ff	229,57	229,57	229,57	229,57	229,57	229,57	229,57	229,57	229,57	229,57	229,57
	Prélèvements	Ff	143,57	143,57	143,57	143,57	143,57	143,57	143,57	143,57	143,57	143,57	.
ITALIA	Prezzi d'entrata	Lit	47.663										
	Prezzi franco-frontiera	Lit	29.063	29.063	29.063	29.063	29.063	29.063	29.063	29.063	29.063	29.063	29.063
	Prelievi	Lit	14.782	14.782	14.782	14.782	14.782	14.782	14.782	14.782	14.782	14.782	.
NEDERLAND	Drempelprijzen	Fl	276,06										
	Prijzen franco-grens	Fl	168,33	168,33	168,33	168,33	168,33	168,33	168,33	168,33	168,33	168,33	168,33
	Heffingen	Fl	105,27	105,27	105,27	105,27	105,27	105,27	105,27	105,27	105,27	105,27	.
TIL :			Tilsit										
UEBL/BLEU	Prix de seuil - Drempelprijzen	Fb/Flux	5537,0										
	Prix franco frontière - Prijzen franco-grens	Fb/Flux	3490,5	3490,5	3490,5	3490,5	3490,5	3490,5	3490,5	3519,5	3519,5	3519,5	3519,5
	Prélèvements - Heffingen	Fb/Flux	2046,5	2046,5	2046,5	2046,5	2046,5	2046,5	2046,5	2046,5	2046,5	2046,5	.
DEUTSCHLAND (BR)	Schwellenpreise	DM	361,30										
	Frei-Grenze-Preise	DM	279,24	279,24	279,24	279,24	279,24	279,24	281,56	281,56	281,56	281,56	281,56
	Abschöpfungen	DM	66,75	66,75	66,75	66,75	66,75	66,75	66,75	66,75	66,75	66,75	.
FRANCE	Prix de seuil	Ff	558,25										
	Prix franco frontière	Ff	344,66	344,66	344,66	344,66	344,66	344,66	347,52	347,52	347,52	347,52	347,52
	Prélèvements	Ff	211,17	211,17	211,17	211,17	211,17	211,17	211,17	211,17	211,17	211,17	.
ITALIA	Prezzi d'entrata	Lit	72.500										
	Prezzi franco-frontiera	Lit	44.881	44.881	44.881	44.881	44.881	44.881	45.244	45.244	45.244	45.244	45.244
	Prelievi	Lit	22.155	22.155	22.155	22.155	22.155	22.155	22.155	22.155	22.155	22.155	.
NEDERLAND	Drempelprijzen	Fl	319,01										
	Prijzen franco-grens	Fl	252,71	252,71	252,71	252,71	252,71	252,71	254,81	254,81	254,81	254,81	254,81
	Heffingen	Fl	64,52	64,52	64,52	64,52	64,52	64,52	64,52	64,52	64,52	64,52	.

SERVICES DES PUBLICATIONS DES COMMUNAUTÉS EUROPÉENNES
VERÖFFENTLICHUNGSSTELLEN DER EUROPÄISCHEN GEMEINSCHAFTEN
SERVIZI PUBBLICAZIONI DELLE COMUNITÀ EUROPEE
PUBLIKATIEDIENSTEN VAN DE EUROPESE GEMEENSCHAPPEN

8191/1-2-3-4/1967/5