

9/3

FF

SH

KL

EK

AD

IS

LIBRARY

MARCHES AGRICOLES
AGRARMÄRKTE
MERCATI AGRICOLI
LANDBOUWMARKTEN

PRODUITS ANIMAUX - TIERISCHE PRODUKTE - PRODOTTI ANIMALI - DIERLIJKE PRODUKTEN

PRIX - PREISE - PREZZI - PRIJZEN

114
CEB.

DIRECTION GENERALE DE L'AGRICULTURE, Division « Bilans, Etudes, Information »
GENERALDIREKTION LANDWIRTSCHAFT, Abteilung » Bilanzen, Studien, Information«
DIREZIONE GENERALE DELL'AGRICOLTURA, Divisione « Bilanci, Studi, Informazione »
DIRECTORAAT-GENERAAL LANDBOUW, Afdeling « Balansen, Studies, Informatie »

12, avenue de Broqueville, Bruxelles 15

Tel. 71 00 90

Telex 22037 (Agricom)

La reproduction des données est subordonnée à l'indication de la source
Nachdruck mit Quellenangabe gestattet
La riproduzione del contenuto è subordinato alla citazione della fonte
Het overnemen van gegevens is toegestaan mits bronvermelding
Reference to this publication is requested for reproduction of any data

Abréviations et signes employés	Zeichen und Abkürzungen		Abbreviazioni e segni convenzionali	Tekens en afkortingen
Pas de cotation ou fixation des prix	Keine Preisnotierung oder-festsetzung	-	Nessuna quotazione o fissazione di prezzo	Geen notering of prijsvaststelling
Informations non disponibles	Informationen nicht verfügbar	.	Informazioni non disponibili	Informaties niet beschikbaar
Moyenne	Durschnitt	Ø	Media	Gemiddelde
Unité monétaire	-	UM	Unità monetaria	-
-	Geldeinheit	GE	-	Geldeenheid
Unité de compte	-	UC	Unità di conto	-
-	Rechnungseinheit	RE	-	Rekeneenheid
Monnaie nationale	Nationale Währung	MN	Moneta nazionale	Nationale munteenheid
Franc belge	Belgischer Frank	Fb	Franco belga	Belgische frank
Deutschmark	Deutsche Mark	DM	Marco tedesco	Duitse mark
Franc français	Französischer Frank	Ff	Franco francese	Franse frank
Lire	Lira	Lit	Lira	Lire
Franc luxembourgeois	Luxemburger Frank	Flux	Franco lussemburghese	Luxemburgse frank
Florin	Gulden	Fl	Fiorino	Gulden
<u>Monnaies anglaises</u>	<u>Englische Währung</u>		<u>Moneta inglese</u>	<u>Engelse munteenheid</u>
a) Livre Sterling	a) Pfund Sterling	£	a) Lira sterlina	a) Pond sterling
b) Shilling	b) Shilling	s	b) Scellino	b) Shilling
c) Pence	c) Pence	d	c) Pence	c) Pence
<u>Monnaie autrichienne</u>	<u>Österreichische Währung</u>		<u>Moneta austriaca</u>	<u>Oostenrijkse munteenheid</u>
Schilling	Schilling	schil	Scellino	Schilling
<u>Monnaies danoises</u>	<u>Dänische Währung</u>		<u>Moneta danese</u>	<u>Deense munteenheid</u>
Couronne	Krone	DKr	Corona	Kroon
Øre	Øre	Øre	Øre	Øre
<u>Mesures anglaises</u>	<u>Englische Masse</u>		<u>Misure inglesi</u>	<u>Engelse maat</u>
Livre	Pfund	lb	Libbra	Pond
Hundredweight	Hundredweight	cwt (112 lb)	Hundredweight	Hundredweight
Poids vif	Lebendgewicht	PVI	Peso vivo	Levend gewicht
Poids abattu	Schlachtgewicht	PAB	Peso morto	Geslacht gewicht
Groupe de produit	Produktgruppe	PG	Gruppo del prodotto	Productengroep
Union économique belgo-luxembourgeoise	Belgisch-luxemburgische Wirtschaftsunion	UEBL BLEU	Unione economica belgo-lussemburghese	Belgisch-luxemburgse economische unie

TABLE DES MATIERESINHALTSVERZEICHNIS

	<u>Page/Seite</u>	
Taux de change	6	Wechselkurse
Jours fériés	7	Feiertage
<u>I. Viande porcine</u>		<u>I. Schweinefleisch</u>
A. Eclaircissements	8 - 15	A. Erläuterungen
B. Prix de marché		B. Marktpreise
1. Porcs	16 - 23	1. Schweine
2. Pièces de la découpe	24 - 25	2. Teilstücke
C. Prix d'écluse et prélèvements		C. Einschleusungspreise und Abschöpfungen
1. Intracommunautaires	26 - 29	1. Innergemeinschaftlich
2. Envers pays tiers	30 - 31	2. Gegenüber Drittländern
<u>II. Oeufs et Volailles</u>		<u>II. Eier und Schlachtgeflügel</u>
A. Eclaircissements	32 - 35	A. Erläuterungen
B. Prix de marché		B. Marktpreise
1. Oeufs	36 - 38	1. Eier
2. Volailles	39 - 40	2. Geflügel
C. Prix d'écluse et prélèvements		C. Einschleusungspreise und Abschöpfungen
1. Oeufs		1. Eier
a) Prélèvements intracommunautaires	41	a) Innergemeinschaftliche Abschöpfungen
b) Prix d'écluse et prélèvements envers pays tiers	42	b) Einschleusungspreise und Abschöpfungen gegenüber Drittländern
2. Volailles		2. Geflügel
a) Prélèvements intracommunautaires	43	a) Innergemeinschaftliche Abschöpfungen
b) Prix d'écluse et prélèvements envers pays tiers	44	b) Einschleusungspreise und Abschöpfungen gegenüber Drittländern
<u>III. Viande bovine</u>		<u>III. Rindfleisch</u>
A. Eclaircissements	45 - 52	A. Erläuterungen
B. Prix fixés	53 - 54	B. Festgesetzte Preise
C. Prix de marché		C. Marktpreise
1. Bovins vivants		1. Lebende Rinder
a) C.E.E. :		a) E.W.G. :
Belg - Deut	55 - 56	Belg - Deut
Fran - Ital	57 - 58	Fran - Ital
Lux - Ndr1	59 - 60	Lux - Ndr1
b) Pays tiers :		b) Drittländer :
Danm - Eire - GrBr	61 - 62	Danm - Eire - GrBr
2. Veaux vivants		2. Lebende Kälber
a) C.E.E. :		a) E.W.G. :
Belg - Deut - Fran	63 - 64	Belg - Deut - Fran
Ital - Lux - Ndr1	65 - 66	Ital - Lux - Ndr1
b) Pays tiers :		b) Drittländer :
Danmark	67	Danmark
D. Prix de marché - Prix à l'importation - Prélèvements		D. Marktpreise - Einfuhrpreise - Abschöpfungen
1. Bovins vivants	68 - 69	1. Lebende Rinder
2. Veaux vivants	70 - 71	2. Lebende Kälber
E. Montants maxima des restitutions Bovins et veaux vivants	72	E. Höchstbeträge der Erstattungen Lebende Rinder und Kälber

	<u>Page/Seite</u>
IV. Produits laitiers	
A. Eclaircissements	73 - 76
B. Lait (3,7%) Prix fixés	77
C. Prix de seuil	78
D. Prix constatés sur le marché intérieur	
PG 01 + PG 02	79 - 80
PG 03 + PG 04	81 - 82
PG 05 + PG 06	83 - 84
PG 08 + PG 09	85 - 86
PG 10 + PG 11	87 - 88
PG 13 + PG 14	89 - 90
CHE + TIL	92 - 94
E. Prix de seuil - Prix franco-frontière - Prélèvements intra- communautaires	
Pour importations vers :	

IV. Milcherzeugnisse
A. Eclaircissements
B. Milch (3,7%) Festgesetzte Preise
C. Schwellenpreise
D. Preise festgestellt auf dem inländischen Markt
PG 01 + PG 02
PG 03 + PG 04
PG 05 + PG 06
PG 08 + PG 09
PG 10 + PG 11
PG 13 + PG 14
CHE + TIL
E. Schwellenpreise - Frei-Grenze-Preise - Innergemeinschaftliche Abschöpfungen
Für Einfuhren nach :

	U.E.B.L./ B.L.E.U.		DEUTSCHLAND (BR)	FRANCE	ITALIA	NEDERLAND
PG 01 + PG 02	95 - 96	PG 01 + PG 02	111 - 112	125 - 126	139 - 140	153 - 154
PG 03 + PG 05	97 - 98	PG 03 + PG 04	113 - 114	127 - 128	141 - 142	155 - 156
PG 04	99 - 100	PG 05 + PG 06	115 - 116	129 - 130	143 - 144	157 - 158
PG 06 + PG 08	101 - 102	PG 08 + PG 09	117 - 118	131 - 132	145 - 146	159 - 160
PG 09 + PG 10	103 - 104	PG 10 + PG 11	119 - 120	133 - 134	147 - 148	161 - 162
PG 11 + PG 13	105 - 106	PG 13 + PG 14	121 - 122	135 - 136	149 - 150	163 - 164
PG 14	107 - 108	CHE + TIL	123 - 124	137 - 138	151 - 152	165 - 166
CHE + TIL	109 - 110					

F. Prix franco-frontière pays tiers	167 - 168
G. Prix de seuil Prix franco-frontière - Prélèvements envers pays tiers	
PG 01 + PG 02	169 - 170
PG 03 + PG 04	171 - 172
PG 05 + PG 06	173 - 174
PG 07 + PG 08	175 - 176
PG 09 + PG 10	177 - 178
PG 11 + PG 13	179 - 180
BURAC + BURDO	181 - 182
CHE + TIL	183 - 184

F. Frei-Grenze-Preise Drittländer
G. Schwellenpreise - Frei-Grenze-Preise - Abschöpfungen gegenüber Drittländern
PG 01 + PG 02
PG 03 + PG 04
PG 05 + PG 06
PG 07 + PG 08
PG 09 + PG 10
PG 11 + PG 13
BURAC + BURDO
CHE + TIL

INDICEINHOUDSOPGAVE

	<u>Pagina/Bladzijde</u>	
Tassi di cambio	6	Wisselkoersen
Giorni festivi	7	Feestdagen
<u>I. Carne suina</u>		<u>I. Varkensvlees</u>
A. Spiegazioni	8 - 15	A. Toelichting
B. Prezzi di mercato		B. Marktprijzen
1. Suini	16 - 23	1. Varkens
2. Pezzi staccati	24 - 25	2. Deelstukken
C. Prezzi limite e prelievi		C. Sluisprijzen en heffingen
1. Intracomunitari	26 - 29	1. Intracommunautaire
2. Verso paesi terzi	30 - 31	2. Tegenover derde landen
<u>II. Uova e Pollame</u>		<u>II. Eieren en Slachtpluimvee</u>
A. Spiegazioni	32 - 35	A. Toelichting
B. Prezzi di mercato		B. Marktprijzen
1. Uova	36 - 38	1. Eieren
2. Pollame	39 - 40	2. Gevogelte
C. Prezzi limite e prelievi		C. Sluisprijzen en heffingen
1. Uova		1. Eieren
a) Prelievi intracomunitari	41	a) Intracommunautaire heffingen
b) Prezzi limite e prelievi verso paesi terzi	42	b) Sluisprijzen en heffingen tegenover derde landen
2. Pollame		2. Gevogelte
a) Prelievi intracomunitari	43	a) Intracommunautaire heffingen
b) Prezzi limite e prelievi verso paesi terzi	44	b) Sluisprijzen en heffingen tegenover derde landen
<u>III. Carne bovina</u>		<u>III. Rundvlees</u>
A. Spiegazioni	45 - 52	A. Toelichting
B. Prezzi fissati	53 - 54	B. Vastgestelde prijzen
C. Prezzi di mercato		C. Marktprijzen
1. Bovini vivi		1. Levende runderen
a) C.E.E. :		a) E.E.G. :
Belg - Deut	55 - 56	Belg - Deut
Fran - Ital	57 - 58	Fran - Ital
Lux - Ndr1	59 - 60	Lux - Ndr1
b) Paesi terzi :		b) Derde landen :
Danm - Eire - GrBr	61 - 62	Danm - Eire - GrBr
2. Vitelli vivi		2. Levende kalveren
a) C.E.F. :		a) E.E.G. :
Belg - Deut - Fran	63 - 64	Belg - Deut - Fran
Ital - Lux - Ndr1	65 - 66	Ital - Lux - Ndr1
b) Paesi terzi :		b) Derde landen :
Danmark	67	Danmark
D. Prezzi di mercato -		D. Marktprijzen -
Prezzi all'importazione -		Invoerprijzen -
Prelievi		Heffingen
1. Bovini vivi	68 - 69	1. Levende runderen
2. Vitelli vivi	70 - 71	2. Levende kalveren
E. Importi massimi delle restituzioni		E. Maximumbedragen van de restituties
Bovini e vitelli vivi	72	Levende runderen en kalveren

Pagina/Bladzijde

IV. Prodotti lattiero-caseari

A. Spiegazioni	73 - 76
B. Latte (3,7%) Prezzi fissati	77
C. Prezzi d'entrata	78
D. Prezzi constatati sul mercato nazionale	
PG 01 + PG 02	79 - 80
PG 03 + PG 04	81 - 82
PG 05 + PG 06	83 - 84
PG 08 + PG 09	85 - 86
PG 10 + PG 11	87 - 88
PG 13 + PG 14	89 - 90
CHE + TIL	91 - 94
E. Prezzi d'entrata - Prezzi franco-frontiera Prelievi intracomunitari	
Per importazioni verso :	

IV. Zuivelprodukten

A. Toelichting
B. Melk (3,7%) Vastgestelde prijzen
C. Drempelprijzen
D. Prijzen waargenomen op de binnenlandse markt
PG 01 + PG 02
PG 03 + PG 04
PG 05 + PG 06
PG 08 + PG 09
PG 10 + PG 11
PG 13 + PG 14
CHE + TIL
E. Drempelprijzen - Prijzen franco-grens - Intracommunautaire heffingen
Voor invoeren naar :

	U.E.B.L./ B.L.E.U.		DEUTSCHLAND (BR)	FRANCE	ITALIA	NEDERLAND
PG 01 + PG 02	95 - 96	PG 01 + PG 02	111 - 112	125 - 126	139 - 140	153 - 154
PG 03 + PG 05	97 - 98	PG 03 + PG 04	113 - 114	127 - 128	141 - 142	155 - 156
PG 04	99 - 100	PG 05 + PG 06	115 - 116	129 - 130	143 - 144	157 - 158
PG 06 + PG 08	101 - 102	PG 08 + PG 09	117 - 118	131 - 132	145 - 146	159 - 160
PG 09 + PG 10	103 - 104	PG 10 + PG 11	119 - 120	133 - 134	147 - 148	161 - 162
PG 11 + PG 13	105 - 106	PG 13 + PG 14	121 - 122	135 - 136	149 - 150	163 - 164
PG 14	107 - 108	CHE + TIL	123 - 124	137 - 138	151 - 152	165 - 166
CHE + TIL	109 - 110					

F. Prezzi franco-frontiera paesi terzi	167 - 168
G. Prezzi d'entrata - Prezzi franco-frontiera - Prelievi verso paesi terzi	
PG 01 + PG 02	169 - 170
PG 03 + PG 04	171 - 172
PG 05 + PG 06	173 - 174
PG 07 + PG 08	175 - 176
PG 09 + PG 10	177 - 178
PG 11 + PG 13	179 - 180
BURAC + BURDO	181 - 182
CHE + TIL	183 - 184

F. Prijzen franco-grens derde landen
G. Drempelprijzen - Prijzen franco-grens - Heffingen tegenover derde landen
PG 01 + PG 02
PG 03 + PG 04
PG 05 + PG 06
PG 07 + PG 08
PG 09 + PG 10
PG 11 + PG 13
BURAC + BURDO
CHE + TIL

TASSI DI CAMBIO
(Riveduti e completati il 16.6.1966) (Herzien en aangevuld per 16.6.1966)

Règl./Verord. No. 129 - J O /AB/GU/PB No. 106 d.d. 30.10.1962)

Valables à partir du : gultig ab : validi a partire dal : geldig vanaf :
6.3.1961 1)

Pays Land Paese	Unités Einheiten Unità Eenheden	Fb/Flux	DM	Ff	Lit	Fl	UC/RE 2)	£	Dkr	Nkr	Skr	Mar	OS	Ptas	NZ £	Austr \$	Can \$	US \$
België/Belgique Luxembourg	100 Francs (Fb/Flux)=	100,000	8,0000	9,8741	1250,00	7,2400	2,00000	0,71429	13,8143	14,2857	10,3464	6,4000	52,000	120,000	0,71919	1,78571	2,16216	2,00000
Deutschland (BR)	100 Deutsche Mark (DM) =	1250,000	100,0000	123,4265	15625,00	90,5000	25,0000	8,92858	172,6785	178,5715	129,3303	80,0000	650,000	1500,000	8,98990	22,32143	27,02700	25,0000
France	100 Francs (Ff) =	1012,750	81,0200	100,0000	12659,38	73,3231	20,2550	7,23393	139,9041	144,6786	104,7834	64,8160	526,630	1215,300	7,28362	18,08482	21,89728	20,2550
Italia	100 Lire (Lit) =	8,000	0,6400	0,7899	100,00	0,5792	0,160000	0,05714	1,1051	1,1429	0,8277	0,5120	4,160	9,600	0,05754	0,14286	0,17297	0,160000
Nederland	100 Guldens(Fl) =	1381,215	110,4972	136,3828	17265,19	100,0000	27,6243	9,86583	190,8049	197,3165	142,9063	88,3978	718,232	1657,458	9,93359	24,66455	29,86408	27,6243
CEE/ENG/EEG	100 UC/RE 2)	5000,00	400,000	493,706	62500,0	362,000	100,000	35,7143	690,714	714,286	517,321	320,000	2600,00	6000,00	35,9596	89,2857	108,108	100,000
United Kingdom/ Eire	100 Pounds (£) Sterling	14000,000	1120,0000	1382,3768	175000,00	1013,6000	280,000	100,00000	1933,9992	2000,0008	1448,4988	896,0000	7280,000	16800,000	100,68688	249,99996	302,70240	280,000
Danmark	100 Kroner (Dkr) =	723,890	57,9112	71,4778	9048,63	52,4096	14,4778	5,17064	100,0000	103,4129	74,8967	46,3290	376,423	868,668	5,20616	12,92661	15,65166	14,4778
Norge	100 Kroner (Nkr) =	700,000	56,0000	69,1188	8750,00	50,6800	14,0000	5,00000	96,7000	100,0000	72,4249	44,8000	364,000	840,000	5,03434	12,50000	15,13512	14,0000
Sverige	100 Kronor (Skr) =	966,520	77,3216	95,4353	12081,50	69,9760	19,3304	6,90372	133,5178	138,0743	100,0000	61,8573	502,590	1159,824	6,95113	17,25928	20,89771	19,3304
Suomi	100 Markkas (Mar) =	1562,500	125,0000	154,2831	19531,25	113,1250	31,2500	11,16072	215,8481	223,2144	161,6628	100,0000	812,500	1875,000	11,23738	27,90178	33,78375	31,2500
Österreich	100 Schillings (OS) =	192,308	15,3846	18,9887	2403,84	13,9231	3,84615	1,37363	26,5659	27,4725	19,8969	12,3077	100,000	230,769	1,38306	3,43406	4,15800	3,84615
España	100 Pesetas (Ptas) =	83,334	6,6667	8,2284	1041,67	6,0333	1,66667	0,59524	11,5119	11,9048	8,6220	5,3333	43,333	100,000	0,59933	1,48810	1,80180	1,66667
New Zealand	100 Pounds (NZ £) =	13904,500	1112,3600	1372,9470	173806,25	1006,6858	278,090	99,31790	1920,8066	1986,3579	1438,6180	889,8880	7230,340	16685,400	100,00000	248,29460	300,63754	278,090
Australia	100 Dollars (Austr \$) =	5600,000	448,0000	552,9507	70000,00	405,4400	112,000	40,00002	773,5997	800,0003	579,3995	358,4000	2912,000	6720,000	40,27475	100,00000	121,08096	112,000
Canada	100 Dollars (Can \$) =	4625,000	370,0000	456,6781	57812,50	334,8500	92,5000	33,03573	638,9105	660,7146	478,5219	296,0000	2405,000	5550,000	33,26263	82,58927	100,00000	92,5000
U.S.A.	100 Dollars (US \$) =	5000,00	400,000	493,706	62500,0	362,000	100,000	35,7143	690,714	714,286	517,321	320,000	2600,00	6000,00	35,9596	89,2857	108,108	100,000

1) New Zealand : 27.10.1961 Suomi : 1.1.1963
 Canada : 2.5.1962 Australie : 1.2.1966
 6.3.1961 : Réévaluation du DM - Aufwertung der DM - Rivalutazione del DM - Revaluatie van de DM
 2) UC/RE = Unité de compte / Rechnungseinheit / Unità di conto / Rekenenheid

JOURS FÉRIÉS DANS LES PAYS DE LA CEE - FEIERTAGE IN DEN LANDERN DER EWG
GIORNI FESTIVI NEI PAESI DELLA CEE - FEESTDAGEN IN DE LANDE VAN DE EEG

1966

Mois Monat Mensele Maand	d. d.	BELGIE BELGI- QUE	DEUSCH- LAND (R)	FRANCE	ITALIA	LUXEM- BOURG	NEDER- LAND	COMME- SION				
JAN	1	X	X	X	X	X	X	X	Jour de l'an	Neujahr	Capodanno	Nieuwjaarsdag
	6				X				Fête de l'Épiphanie	Heilige drei Könige	Epifania di N.S.	Driekoningen
FEB	21					X			Lundi de Carnaval	Rosenmontag	Lunedì di Carnevale	Maandag van Karneval
MAR	10						X		Jour de mariage SAR Prin- cesse Beatrix	Hochzeitstag IKH Prinzes- sin Beatrix	Giorno delle nozze di SAR la Principessa Beatrice	Trouwdag HKH Prinses Beatrix
	19				X				St. Joseph	St. Joseph	S. Giuseppe	St.-Jozef
APR	8		X				X	X	Vendredi Saint	Karfreitag	Venerdì Santo	Goede Vrijdag
	11	X	X	X	X	X	X	X	Lundi de Pâques	Ostermontag	Lunedì dell'Angelo	Paasmaandag
	25				X				Anniversaire de la libé- ration	Jahrestag der Befreiung	Anniversario della Libe- razione	Verjaardag van de Be- vrijding
	30						X		Anniversaire de la Reine	Geburtstag der Königin	Genetliaco della Regina	Koninginnedag
MAY	1	X	X	X	X	X		X	Fête du travail	Maifeiertag	Festa del lavoro	Dag van de Arbeid
	9							X	Anniversaire de la déclai- ration Robert Schumann	Jahrestag der Erklärung von Robert Schumann	Anniversario della dichia- razione di Robert Schumann	Verjaardag van de verkla- ring van Robert Schumann
	19	X	X	X	X	X	X	X	Ascension	Christi Himmelfahrt	Ascensione	Hemelvaartsdag
	30	X	X	X		X	X	X	Lundi de Pentecôte	Pfingstmontag	Lunedì della Pentecoste	Pinkstermaandag
JUN	2				X				Fête nationale	Nationalfeiertag	Festa nazionale	Nationale Feestdag
	9		X		X				Fête-Dieu	Fronleichnam	Corpus Domini	Sacramentsdag
	17		X						Jour de l'unité allemande	Tag der Deutschen Einheit	Giorno dell'Unità tedesca	Dag van de Duitse Eenheid
	23					X			Fête nationale	Nationalfeiertag	Festa nazionale	Nationale Feestdag
	29				X				S.S. Pierre et Paul	H.H. Peter und Paul	S.S. Pietro e Paolo	H.H. Petrus en Paulus
JUL	14			X					Fête nationale	Nationalfeiertag	Festa nazionale	Nationale Feestdag
	21	X						X	Fête nationale (belge)	Nationalfeiertag (Belgien)	Festa nazionale (belga)	Nationale Feestdag (België)
AUG	15	X		X	X	X		X	Assomption	Maria Himmelfahrt	Assunzione di M.V.	Maria-ten-Hemelopneming
NOV	1	X		X	X	X		X	Toussaint	Allerheiligen	Ognissanti	Allerheiligen
	2	X						X	Trépassés	Allerseelen	Comemorazione dei Defunti	Allerseelen
	4				X				L'unité nationale	Tag der Nationalen Einheit	Unità nazionale	Nationale Eenheid
	11	X		X					Armistice 1914-1918	Waffenstillstand 1914-1918	Armistizio 1914-1918	Wapenstilstand 1914-1918
	15	X							Fête de la Dynastie	Fest der Dynastie	Festa della Dinastia	Feest van de Dynastie
	16		X						Buss- und Betttag			
DEC	8				X				L'immaculée Conception	Mariä Empfängnis	Immacolata Concezione	Maria Onbevleete Ontvan- genis
	24							X		Heiligabend	Vigilia di natale	
	25	X	X	X	X	X	X	X	Noël	Weihnachten	Natale di N.S.	Kerstis
	26	X	X		X	X	X	X	Noël	Weihnachten	S. Stefano	Kerstis
	31							X	Sylvestre (après-midi)	Silvester (Nachmittag)	S. Silvestro (pomeriggio)	Oudejaarsdag (namiddag)

VIANDE PORCINE

Eclaircissements concernant les prix de la viande porcine repris dans cette publication

I. PRIX FIXES

Conformément au Règlement n° 20/62/CEE du 4.4.1962., art. 2, 3, 4, 5, 7 et 8 (Journal officiel du 20.4.1962. 5ème année n° 30) portant établissement graduel d'une organisation commune des marchés dans le secteur de la viande de porc, le Conseil, statuant sur proposition de la Commission, fixe régulièrement des prix d'écluse et des prélèvements pour le porc abattu, le porc vivant, la viande de porc et les produits à base de viande de porc.

Prix d'écluse :

- 1) Un prix d'écluse envers pays tiers uniforme pour la Communauté est fixé à l'avance pour une durée de trois mois
- 2) Un prix d'écluse intracommunautaire est également fixé pour une durée de trois mois pour chacun des Etats-membres

Prélèvements :

- 1) Les prélèvements envers pays tiers sont fixés pour une durée de trois mois
- 2) Les prélèvements intracommunautaires sont fixés annuellement pour chacun des Etats-membres. La base de calcul des prélèvements intracommunautaires qui a été prise en considération pendant la période initiale (fin juillet 1962/1963) est la moyenne des cotations pour la qualité de référence sur les marchés représentatifs des Etats-membres, tenant compte du cycle porcin, c'est-à-dire des trois années, précédant l'entrée en vigueur du Règlement n° 20/62/CEE (pour l'Allemagne (R.F.), la France et l'Italie : de janvier 1959 à décembre 1961, soit 36 mois; pour la Belgique, le Luxembourg et les Pays-Bas: de juillet 1959 à décembre 1961, soit 30 mois). De multiples corrections ont été apportées aux prix de marché cotés pendant cette période, afin de tenir compte des situations particulières qui se sont présentées dans les Etats-membres au cours de la période de base.

II. PRIX SUR LE MARCHÉ INTERIEUR

Il convient de noter au préalable que les prix de marché indiqués pour chaque pays de la C.E.E. se rapportent souvent à des présentations de qualités et de conditions de livraison différentes.

Pour obtenir une plus grande comparabilité :

- 1) Des marchés représentatifs ont été choisis pour chaque Etat-membre, c'est-à-dire les marchés des régions de consommation les plus importantes et où sont reprises régulièrement des cotations officielles pour les porcs vivants ou abattus, notamment pour :
 - la Belgique : Marché d'Anderlecht
 - l'Allemagne (R.F.) : 12 marchés de la Nord Rhénanie et de la Westphalie (Bochum, Dortmund, Düsseldorf, Duisburg, Essen, Köln, Wuppertal, Gelsenkirchen, Aachen, Recklinghausen, München-Gladbach, Hagen)
 - la France : Les Halles Centrales de Paris
 - l'Italie : 6 marchés (Milano, Cremona, Mantova, Modena, Parma, Reggio Emilia)
 - le Luxembourg : Marchés de Luxembourg-ville et Esch-s-Alzette
 - les Pays-Bas : Cotations d'une organisation d'achat des porcs : IVO
- 2) Des qualités comparables ont été prises en considération. Pour chaque pays, les classes commerciales suivantes peuvent être considérées comme les plus représentatives pour :
 - la Belgique : Classe commerciale demi-gras, 95 - 105 kg, poids vif
 - l'Allemagne (R.F.) : Classe commerciale C, 100 - 119,5 kg, poids vif
 - la France : Qualité belle-coupe, 60 - 77 kg, poids abattu
 - l'Italie : Porcs de la catégorie 146 - 180 kg, poids vif
 - le Luxembourg : Porcs de la catégorie I, classe A, jusque 100 kg, poids abattu
 - les Pays-Bas : "Vleeswarenvarkens", 2ème qualité, 70-85 kg, poids abattu
- 3) Dans le cas où les prix des porcs sont cotés pour le poids vif, ils sont convertis en prix pour poids abattu en multipliant au moyen du facteur de conversion de 1,3 le prix repris pour le poids vif.
- 4) Aux cotations originales sont apportées en outre les corrections suivantes :

<u>France</u> :	+ 6,40 Ff/100 kg	- pour la comparabilité du poids (le prix de marché étant coté pour demi-carrosse sans tête). Le poids de la tête est évalué à 6,4 % de celui de la carcasse, tête comprise, et le prix à 1,00 Ff par kg ou 6,40 Ff par 100 kg de carcasse.
	- 7,00 Ff/100 kg	- pour la comparabilité des qualités (la qualité "belle coupe" étant estimée supérieure à la qualité moyenne). <u>corrections à apporter aux prix pour la qualité "belle coupe" aux Halles centrales de Paris.</u>

- Italie :
- + 1600 Lit/100 kg - pour la comparabilité du stade de commercialisation et des conditions de livraison : (les prix cotés s'entendent dans la plupart des cas départ producteur et ne contiennent pas les frais de transport et de marché et la marge du commerce de gros).
 - + 700 Lit/100 kg - pour la comparabilité des qualités (la qualité "suini 146 à 180 kg" étant estimée inférieure à la qualité moyenne).
corrections à apporter au prix moyen côté sur les 6 marchés pour la qualité "suini 146 à 180 kg".
- Pays-Bas :
- + 3,00 Fl/100 kg - pour obtenir une moyenne pondérée des 4 catégories des "Vleeswarenvarkens" en partant du prix pour la Cat. 2.
 - + 4,00 Fl/100 kg - pour les frais de commercialisation et d'organisation : (les prix cotés sont des prix payés par la coopérative IVO aux producteurs).
 - + 3,6 % - pour la marge du grossiste.
 - 5,132 Fl/100 kg - pour la comparabilité des qualités (la qualité "Vleeswarenvarkens" étant estimée supérieure à la qualité moyenne).
corrections à apporter au prix côté par IVO pour "Vleeswarenvarkens" Cat. 2.

Pour la Belgique, l'Allemagne (R.F.) et le Luxembourg, aucune correction n'a été apportée.

SCHWEINEFLEISCH

Erläuterungen zu den nachstehend aufgeführten Preisen für Schweinefleisch

I. FESTGEGEBENE PREISE

Gemäss Art. 2,3,4,5,7 und 8 der Verordnung Nr. 20/62/EWG vom 4.4.1962 (Amtsblatt der Gemeinschaften vom 20.4.62 - 5. Jahrgang Nr. 30) über die schrittweise Errichtung einer gemeinsamen Marktorganisation für Schweinefleisch setzt der Rat auf Vorschlag der Kommission regelmässig Einschleusungspreise und Abschöpfungen fest für lebende Schweine, geschlachtete Schweine, Schweinefleisch und für aus Schweinefleisch hergestellte Erzeugnisse.

Einschleusungspreise:

1. Gegenüber dritten Ländern wird im voraus für einen Zeitraum von drei Monaten ein einheitlicher Einschleusungspreis für die ganze Gemeinschaft festgesetzt.
2. Innergemeinschaftliche Einschleusungspreise werden im voraus für die Dauer von drei Monaten für jeden Mitgliedstaat festgesetzt.

Abschöpfungen:

1. Abschöpfungen für Einfuhren aus dritten Ländern werden für die Dauer von drei Monaten festgesetzt.
2. Abschöpfungen für Einfuhren aus den Ländern der Gemeinschaft werden für jeden Mitgliedstaat jährlich festgesetzt.

Für die Berechnung der innergemeinschaftlichen Abschöpfungen für die Anfangsperiode der gemeinsamen Marktorganisation für Schweinefleisch (Ende Juli 62/63) wurde ausgegangen vom Durchschnitt der Notierungen auf den repräsentativen Märkten der Mitgliedstaaten umgerechnet auf die Referenzqualität. Bei dieser Berechnung wurde - mit Rücksicht auf den Schweinezyklus - ausgegangen von einem Zeitraum von etwa drei Jahren vor Inkrafttreten der Verordnung 20/62/EWG, das heisst für Deutschland (BR), Frankreich und Italien: Januar 1959 bis Dezember 1961, also 36 Monate, und für Belgien, Luxemburg und die Niederlande: Juli 1959 bis Dezember 1961, also 30 Monate. Die in diesen Zeiträumen notierten Marktpreise wurden durch eine grössere Anzahl von Berichtigungen für diesen Zweck angepasst.

II. PREISE AUF DEM INLÄNDISCHEN MARKT

Es muss vorausgeschickt werden, dass diesen in den Mitgliedstaaten der Gemeinschaft festgestellten Marktpreisen unterschiedliche Qualitäten, unterschiedliche Handelsstufen und andere unterschiedliche preisbeeinflussende Faktoren zugrundeliegen können.

Für eine bessere Vergleichbarkeit der Preise werden daher

1. für jeden Mitgliedstaat repräsentative Märkte ausgewählt, insbesondere die Märkte in den Verbrauchergebieten auf denen regelmässig amtliche Notierungen für geschlachtete oder für lebende Schweine vorliegen, und zwar für:

<u>Belgien:</u>	Markt von Anderlecht
<u>Deutschland (BR):</u>	12 nordrhein-westfälische Märkte (Bochum, Dortmund, Düsseldorf, Duisburg, Essen, Köln, Wuppertal, Gelsenkirchen, Aachen, Recklinghausen, Mönchen-Gladbach, Hagen)
<u>Frankreich:</u>	"Halles Centrales", Paris
<u>Italien:</u>	sechs Märkte (Milano, Cremona, Mantova, Modena, Parma, Reggio Emilia)
<u>Luxemburg:</u>	Luxemburg - Stadt und Esch-sur-Alzette
<u>die Niederlande:</u>	Notierungen der Einkaufsorganisation für Schweine: IVO

2. bestimmte Qualitäten ausgewählt, und zwar für:

<u>Belgien:</u>	Handelsklasse halb-fett, 95-105 kg, Lebendgewicht
<u>Deutschland (BR):</u>	Handelsklasse C, 100-119,5 kg, Lebendgewicht
<u>Frankreich:</u>	Qualität "belle-coupe", 60-77 kg, Schlachtgewicht
<u>Italien:</u>	Schweine der Gewichtsklasse 146-180 kg, Lebendgewicht
<u>Luxemburg:</u>	Schweine der Kategorie I, Klasse A, bis 100 kg, Schlachtgewicht
<u>die Niederlande:</u>	Vleeswarenvarkens, 2. Qualität, 70-85 kg, Schlachtgewicht

3. die Notierungen "Lebendgewicht" in "Schlachtgewicht" umgerechnet durch Multiplikation mit 1,3.

4. werden die Originalnotierungen ausserdem wie folgt korrigiert

<u>Frankreich:</u>	+ 6,40	Ff/100 kg	- für die Vergleichbarkeit des Gewichts (da der Marktpreis für Schweinehälften ohne Kopf gilt). Das Gewicht des Kopfes wird mit 6,4 % des Schlachtkörpergewichtes (incl. Kopf) und mit 1,00 Ff/kg gleich 6,40 Ff/100 kg bewertet.
	- 7,00	Ff/100 kg	- für die Vergleichbarkeit der Qualitäten (die Qualität "belle-coupe" wird besser als die Durchschnittsqualität eingeschätzt). <u>Diese Berichtigungen</u> sind auf den Preis, der für die Qualität "belle-coupe" in den "Halles centrales" von Paris notiert wird, anzuwenden.
<u>Italien:</u>	+ 1600	Lit/100 kg	- für die Vergleichbarkeit der Handelsstufe und der Lieferbedingungen: (die notierten Preise verstehen sich in den meisten Fällen ab Erzeuger und schliessen daher die Transport- und Marktkosten und die Gewinnspanne des Grosshandels nicht ein).
	+ 700	Lit/100 kg	- für die Vergleichbarkeit der Qualitäten (die Qualität "suini 146 à 180 kg" wird schlechter als die Durchschnittsqualität eingeschätzt). <u>Diese Berichtigungen</u> sind auf den Durchschnittspreis, der auf den 6 Märkten für die Qualität "suini 146 à 180 kg" notiert wird, anzuwenden.
<u>die Niederlande:</u>	+ 3,00	F1/100 kg	- um einen geeigneten Durchschnitt der 4 Kategorien der "Vleeswarenvarkens" zu erhalten, ausgehend vom Preis für die Kat. 2.
	+ 4,00	F1/100 kg	- für Vermarktungskosten: (die notierten Preise sind Preise die von der Genossenschaft IVO den Erzeugern gezahlt werden).
	+ 3,6 %		- für die Gewinnspanne des Grosshandels
	- 5,132	F1/100 kg	- für die Vergleichbarkeit der Qualitäten (die Qualität "Vleeswarenvarkens" wird besser als die Durchschnittsqualität eingeschätzt). <u>Die Berichtigungen</u> sind auf den von IVO notierten Preis für "Vleeswarenvarkens" Kat. 2 anzuwenden.

Für Belgien, Deutschland (BR) und Luxemburg wurden keine Korrekturen vorgenommen.

CARNE SUINA

Spiegazioni relative ai prezzi della carne suina che figurano nella presente pubblicazione

I. PREZZI FISSATI

A norma del regolamento n. 20/62/CEE del 4.4.1962, art. 2, 3, 4, 5, 7 e 8 (Gazzeta Ufficiale del 20.4.1962, anno 5° n. 30) che tende alla stabilizzazione graduale di un'organizzazione comune dei mercati nel settore della carne suina, il Consiglio, deliberando su proposta della Commissione, fissa regolarmente i prezzi limite ed i prelievi per i suini macellati, i suini vivi, la carne suina ed i prodotti a base di carne suina.

Prezzi limite

- 1) Un uniforme prezzo limite verso i paesi terzi è fissato in precedenza per la Comunità, per un periodo di 3 mesi.
- 2) Un prezzo limite intracomunitario è ugualmente fissato per un periodo di 3 mesi per ciascuno degli Stati membri.

Prelievi

- 1) I prelievi verso i paesi terzi sono fissati per un periodo di 3 mesi.
- 2) I prelievi intracomunitari sono fissati annualmente per ogni Stato membro. La base di calcolo per i prelievi intracomunitari, che è stata presa durante il periodo iniziale (fine luglio 1962/63), è la media della quotazione per la qualità determinata sui mercati rappresentativi degli Stati membri, tenendo conto del ciclo porcino, vale a dire dei tre anni che hanno preceduto l'entrata in vigore del Regolamento n. 20/62/CEE (per la R.F. di Germania, la Francia e l'Italia: gennaio 1959-dicembre 1961 = 36 mesi; per il Belgio, il Lussemburgo ed i Paesi Bassi: luglio 1959-dicembre 1961 = 30 mesi). I prezzi di mercato, quotati durante tale periodo, sono stati spesso corretti per tener conto delle particolari situazioni che si sono presentate negli Stati membri nel corso del periodo stesso.

II. PREZZI SUL MERCATO INTERNO

E' bene anzitutto notare che i prezzi di mercato per ciascun Paese della CEE si riferiscono spesso a differenti qualità e condizioni di consegna.

Per un migliore confronto :

- 1) Ciascuno Stato membro ha scelto dei mercati rappresentativi cioè i mercati delle più importanti regioni di consumo dove vengono rilevate regolarmente delle quotazioni ufficiali per i suini vivi o macellati. In particolare :
 - Belgio : il mercato di Anderlécht
 - R.F. di Germania : 12 mercati Renania del Nord-Westfalia (Bochum, Dortmund, Düsseldorf, Duisburg, Essen, Köln, Wuppertal, Gelsenkirchen, Aachen, Necklinghausen, Mönchen-Gladbach, Hagen)
 - Francia : "Halles centrales" di Parigi
 - Italia : 6 mercati (Milano, Cremona, Mantova, Modena, Parma, Reggio Emilia)
 - Lussemburgo: il mercato di Lussemburgo città e di Esch-sur-Alzette
 - Paesi Bassi: quotazioni dell'organizzazione per l'acquisto di suini IVO
- 2) Sono state prese in considerazione delle qualità comparabili. Le seguenti classi commerciali possono essere considerate come le più rappresentative in ciascun Paese :
 - Belgio : classe commerciale "demi-gras", 95-105 Kg, peso vivo
 - R.F. di Germania : classe commerciale C, 100-119,5 Kg, peso vivo
 - Francia : qualità "belle-coupe", 60-70 Kg, peso morto
 - Italia : suini della categoria 146-180 Kg, peso vivo
 - Lussemburgo: suini della categoria I, classe A, fino a 100 Kg, peso morto
 - Paesi Bassi: "Vleeswarenvarkens", 2a qualità, 70-85 Kg peso morto
- 3) I prezzi dei suini che sono quotati a peso vivo, sono convertiti in peso morto moltiplicando per 1,3 il prezzo del peso vivo.

4) Alle quotazioni originali vengono inoltre apportate le seguenti correzioni :

- Francia : + 6,40 Ff/100 kg - per la comparabilità del peso (il prezzo di mercato è quotato per mezzena senza testa). Il peso della testa rappresenta il 6,4 % del peso della carcassa, inclusa la testa, valutando il prezzo della stessa a 1,00 Ff per Kg o 6,40 Ff per 100 Kg di carcassa.
- 7,00 Ff/100 kg - per la comparabilità delle qualità (la qualità "belle coupe" è stimata superiore alla qualità media).
- Correzioni da apportare al prezzo per la qualità "belle coupe" alle "Halles centrales" di Parigi.
- Italia : + 1.600 Lit/100 kg - per la comparabilità della fase di commercializzazione e delle condizioni di consegna (i prezzi quotati si intendono nella maggior parte dei casi partenza produttore, escluse le spese di trasporto e di mercato ed il margine del commercio all'ingrosso).
- + 700 Lit/100 kg - per la comparabilità delle qualità (la qualità "suini 146-180 kg" è stimata inferiore alla qualità media).
- Correzioni da apportare al prezzo medio quotato sui sei mercati per la qualità "suini 146-180 kg".
- Paesi Bassi : + 3,00 Fl/100 kg - per ottenere una media ponderata delle quattro categorie di "Vleeswarenvarkens" partendo dal prezzo per la categoria 2.
- + 4,00 Fl/100 kg - per le spese di commercializzazione e di organizzazione (i prezzi quotati sono prezzi pagati dall'organizzazione IVO ai produttori).
- + 3,6 % - per il margine del grossista.
- 5,132 Fl/100 kg - per la comparabilità delle qualità (la 1a qualità "Vleeswarenvarkens" è ritenuta superiore alla qualità media).
- Correzioni da apportare al prezzo quotato dalla IVO ' per "Vleeswarenvarkens" Categoria 2.

per il Belgio, la R.F. di Germania e il Lussemburgo non è stata apportata nessuna correzione.

VARKENSVLEES

Toelichting op de in deze publicatie voorkomende prijzen voor varkensvlees

I. VASTGESTELDE PRIJZEN

Overeenkomstig art. 2, 3, 4, 5, 7 en 8 van Verordening nr. 20/62/EEG van 4.4.1962 (Publikatieblad dd. 20.4.1962 - 5e jaargang, nr. 30) houdende de geleidelijke totstandbrenging van een gemeenschappelijke ordening der markten in de sector varkensvlees, stelt de Raad, op voorstel van de Commissie, regelmatig sluisprijzen en heffingen vast voor geslachte varkens, levende varkens, varkensvlees en produkten op basis van varkensvlees.

Sluisprijzen:

1. Tegenover derde landen wordt vooraf voor de duur van drie maanden een uniforme sluisprijs voor de ganse Gemeenschap vastgesteld
2. Intracommunautaire sluisprijzen worden eveneens om de drie maanden voor iedere Lid-Staat afzonderlijk vastgesteld.

Heffingen:

1. Derdelandsheffingen worden om de drie maanden vastgesteld
2. Intraheffingen worden voor iedere Lid-Staat jaarlijks vastgesteld

Voor de berekening van de intraheffingen gedurende de aanvangsperiode (einde juli 1962/1963) werd uitgegaan van het gemiddelde van de noteringen voor de referentiekwaliteit op de representatieve markten van de Lid-Staten, waarbij rekening gehouden werd met de varkenscyclus, d.i. de drie jaar voorafgaande aan de inwerkingtreding van Verordening 20/62/EEG (voor Duitsland (BR), Frankrijk en Italië : januari 1959 - december 1961 : 36 maanden; voor België, Luxemburg en Nederland : juli 1959 - december 1961 : 30 maanden). Op de voor deze periode genoteerde marktprijzen werden echter talrijke correcties aangebracht ten einde rekening te houden met de bijzondere situaties welke zich tijdens deze periode in de verschillende Lid-Staten hebben voorgedaan.

II. PRIJZEN OP DE BINNENLANDSE MARKT

Vooraf dient opgemerkt te worden, dat de voor de onderscheidene landen van de EEG vermelde marktprijzen betrekking hebben op dikwijls uiteenlopende presentatie, kwaliteiten en leveringsvoorwaarden.

Om een betere vergelijkbaarheid te bekomen werden :

1. voor iedere Lid-Staat representatieve markten gekozen, namelijk de markten in de voornaamste verbruiksgebieden, waarop geregeld officiële noteringen, hetzij voor geslachte, hetzij voor levende varkens tot stand komen, met name :

<u>België</u> :	markt van Anderlecht
<u>Duitsland (BR)</u> :	12 markten in Noordrijnland-Westfalen (Bochum, Dortmund, Düsseldorf, Duisburg, Essen, Köln, Wuppertal, Gelsenkirchen, Aachen, Recklinghausen, München-Gladbach, Hagen)
<u>Frankrijk</u> :	de "Halles Centrales" van Parijs
<u>Italië</u> :	6 markten (Milano, Cremona, Mantova, Modena, Parma, Reggio Emilia)
<u>Luxemburg</u> :	markten van Luxemburg-stad en Esch-s-Alzette
<u>Nederland</u> :	noteringen van de Varkensinkooporganisatie IVO

2. voor iedere Lid-Staat vergelijkbare kwaliteiten in aanmerking genomen. Volgende handelsklassen werden in de afzonderlijke landen als representatief beschouwd :

<u>België</u> :	handelsklasse half-vet, 95-105 kg, levend gewicht
<u>Duitsland (BR)</u> :	handelsklasse C, 100-119,5 kg, levend gewicht
<u>Frankrijk</u> :	kwaliteit "belle-coupe", 60-77 kg, geslacht gewicht
<u>Italië</u> :	varkens van gewichtsklasse 146-180 kg, levend gewicht
<u>Luxemburg</u> :	varkens van categorie I, klasse A, tot 100 kg geslacht gewicht
<u>Nederland</u> :	vleeswarenvarkens, 2e kwaliteit, 70-85 kg, geslacht gewicht

3. worden de varkensprijzen genoteerd voor levend gewicht, dan worden deze omgerekend in prijzen voor geslacht gewicht door de prijs voor levend gewicht te vermenigvuldigen met de factor 1,3.

4. werden in de oorspronkelijke noteringen bovendien de volgende correcties aangebracht:

Frankrijk : + 6,40 Ff/100 kg - voor de vergelijkbaarheid van het gewicht (daar de marktprijs wordt genoteerd voor halve varkens, zonder kop). Het gewicht van de kop wordt geraamd op 6,4 % van dat van het geslacht varken, met kop, en de prijs ervan op 1,00 Ff per kg of 6,40 Ff per 100 kg geslacht gewicht

- 7,00 Ff/100 kg - voor de vergelijkbaarheid van de kwaliteiten (daar de kwaliteit "belle coupe" wordt geacht een betere kwaliteit te zijn dan de gemiddelde kwaliteit)

Correcties aan te brengen aan de prijs van de in de "Halles centrales" van Parijs aangevoerde kwaliteit "belle coupe"

Italië : + 1.600 Lit/100kg- voor de vergelijkbaarheid wat betreft het commercialisatiestadium en de leveringsvoorwaarden : (de genoteerde prijzen hebben meestal betrekking op leveringen af producent en sluiten noch de transport- en marktkosten noch de groothandelsmarge in).

+ 700 Lit/100 kg - voor de vergelijkbaarheid van de kwaliteiten (daar de kwaliteit "suini 146-180 kg" wordt geacht beneden de gemiddelde kwaliteit te liggen).

Correcties aan te brengen aan de gemiddelde prijs, genoteerd op de zes markten voor de kwaliteit "suini 146-180 kg"

Nederland : + 3,00 Fl/100 kg- om, uitgaande van de prijs voor de 2de categorie, een gewogen gemiddelde te bekomen van de 4 categorieën "Vleeswarenvarkens"

+ 4,00 Fl/100 kg- voor de commercialisatie- en organisatiekosten : (de genoteerde prijzen zijn de door de coöperatie IVO aan de producenten uitbetaalde prijzen).

+ 3,6 % - voor de groothandelsmarge

- 5,132 Fl/100 kg- voor de vergelijkbaarheid van de kwaliteiten (daar de kwaliteit "Vleeswarenvarkens" wordt geacht een betere kwaliteit te zijn dan de gemiddelde kwaliteit).

Correcties aan te brengen aan de door IVO voor "Vleeswarenvarkens" van categorie 2 genoteerde prijzen.

voor België, Duitsland (BR) en Luxemburg is geen enkele correctie aangebracht

PRIX CONSTATES SUR LE MARCHÉ INTERIEUR
 PREISE FESTGESTELLT AUF DEM INLÄNDISCHEN MARKT
 PREZZI CONSTATATI SUL MERCATO NAZIONALE
 PRIJZEN WAARGENOMEN OP DE BINNENLANDSE MARKT

VIANDE PORCINE
 SCHWEINEFLEISCH
 CARNE SUINA
 VARKENSVLEES

Marchés Märkte Mercati Markten	Description - Beschreibung Descrizione - Omschrijving			1966						1967					
				JUL	AUG	SEP	OCT	NOV	DEC	JAN	FEB	MAR	APR	MAI	
BELGIQUE - BELGIE															
ANDERLECHT	Porcs extra de viande- Extra vleesvarkens	PVI	Fb	39,5	39,9	39,5	38,1	38,5	38,8	39,0					
	Porcs de viande- Vleesvarkens		Fb	35,9	36,1	36,0	34,3	35,3	35,8	36,0					
	Porcs demi-gras- Halfvette varkens 95-105 kg		Fb	33,5	33,8	33,1	31,5	32,8	33,1	33,6					
	Porcs gras- Vette varkens		Fb	31,2	31,7	30,9	29,0	30,6	30,8	31,0					
	Truies- Zeugen		Fb	28,7	30,5	30,9	30,0	29,7	30,4	30,8					
DEUTSCHLAND (BR)															
12 NORDRHEIN- WESTFÄLISCHE MÄRKTE	Schweine Klasse A 150 Kg und mehr	PVI	DM	2,89	3,04	3,08	2,89	2,92	2,86	2,74					
	Schweine Klasse B 1 139-149,5 Kg		DM	3,00	3,16	3,19	2,94	3,00	2,93	2,84					
	Schweine Klasse B 2 120-134,5 Kg		DM	3,06	3,21	3,24	3,01	3,06	2,99	2,91					
	Schweine Klasse C 100-119,5 Kg		DM	3,11	3,25	3,29	3,07	3,11	3,05	2,98					
	Schweine Klasse D 80-99,5 Kg		DM	3,11	3,24	3,28	3,05	3,09	3,04	2,97					
	Sauen Klasse G 1		DM	2,61	2,78	2,85	2,70	2,72	2,64	2,48					
FRANCE															
HALLES GEN- TRALES DE PARIS	Porcs complet	PAB	Ff	5,50	5,49	5,41	5,27	5,42	5,41	5,45					
	Porcs belle-coupe 60-77 Kg		Ff	4,66	4,69	4,65	4,46	4,82	4,78	4,73					
	Coches	PVI	Ff					
ITALIA															
6 MERCATI	Suini da 125-145 kg	PVI	Lit	420	454	444	452	470	493						
	Suini da 146-180 kg		Lit	421	453	440	440	459	486						
	Suini oltre 180 kg		Lit	422	453	438	429	452	467						
-	Serofe		Lit						
LUXEMBOURG															
2 MARCHES	Porcs cat.I (classe AA jusque 100 kg)	PAB	Flux	49,7	50,0	50,0	50,0	50,0	50,0	50,0					
	Porcs cat.I (classe A jusque 100 kg)		Flux	43,5	44,1	44,3	44,5	45,0	45,0	44,8					
	Porcs cat.I (classe B jusque 100 kg)		Flux	37,3	38,4	38,6	39,0	39,8	39,8	39,4					
	Truies		Flux	31,8	32,8	33,3	33,4	33,9	33,9	33,2					
NEDERLAND															
IVO noteringen	Baconvarkens 2e Kwaliteit 63-69 kg	PAB	F1	2,65	2,80	2,82	2,77	2,90	2,95	2,62					
	Vleesvarenavarkens 2e Kwaliteit 70-85 kg		F1	2,67	2,81	2,83	2,78	2,92	2,97	2,63					
	Slagersvarkens 2e Kwaliteit 86-100 kg		F1	2,48	2,63	2,66	2,63	2,77	2,82	2,48					
* HERTOGEN- BOSCH	Zeugen	PVI	F1	1,75	1,93	2,11	2,09	2,06	2,14						

PRIX CONSTATES SUR LE MARCHÉ INTERIEUR
 PREISE FESTGESTELLT AUF DEM INLÄNDISCHEN MARKT
 PREZZI CONSTATATI SUL MERCATO NAZIONALE
 PRIJZEN WAARGENOMEN OP DE BINNENLANDSE MARKT

VIANDE PORCINE
 SCHWEINEFLEISCH
 CARNE SUINA
 VARKENSVLEES

Kg

Marchés Märkte Mercati Markten	Description - Beschreibung Descrizione - Omschrijving			1966		1 9 6 7									
				DEC		JAN					FEB				
				19-25	26-1	2-8	9-15	16-22	23-29	30-5	6-12	13-19	20-26	27-5	
BELGIQUE - BELGIE															
ANDERLECHT	Porcs extra de viande- Extra vleesvarkens	PVI	Fb	38,5	38,5	38,5	39,5	39,5	38,5	38,5					
	Porcs de viande- Vleesvarkens		Fb	35,5	35,5	35,5	36,5	36,5	35,5	35,5					
	Porcs demi-gras- Halfvette varkens 95-105 kg		Fb	33,0	33,0	33,0	34,5	34,0	33,0	33,0					
	Porcs gras- Vette varkens		Fb	30,5	30,5	30,5	32,3	31,8	29,5	30,0					
	Truies- Zeugen		Fb	30,5	30,5	30,5	30,5	31,0	31,0	31,0					
DEUTSCHLAND (BR)															
12 NORDRHEIN- WESTFÄLISCHE MÄRKTE	Schweine Klasse A 150 Kg und mehr	PVI	DM	2,83	2,90	2,72	2,68	2,79	2,79	2,71					
	Schweine Klasse B 1 135-149,5 Kg		DM	2,91	3,01	2,89	2,82	2,84	2,85	2,79					
	Schweine Klasse B 2 120-134,5 Kg		DM	2,98	3,06	2,95	2,90	2,91	2,93	2,88					
	Schweine Klasse C 100-119,5 Kg		DM	3,04	3,10	3,02	2,97	2,97	2,98	2,94					
	Schweine Klasse D 80-99,5 Kg		DM	3,03	3,09	3,02	2,96	2,96	2,97	2,92					
	Sauen Klasse G 1		DM	2,60	2,65	2,54	2,48	2,47	2,49	2,43					
FRANCE															
HALLES CEN- TRALES DE PARIS	Porcs complet	PAB	Ff	5,40	5,40	5,40	5,50	5,50	5,40	5,45					
	Porcs belle-coupe 60-77 Kg		Ff	4,75	4,79	4,78	4,85	4,72	4,60	4,60					
	Coches	PVI	Ff					
ITALIA															
6 MERCATI	Suini da 125-145 kg	PVI	Lit	493	496	495	494	502	494						
	Suini da 146-180 kg		Lit	487	490	492	490	498	491						
	Suini oltre 180 kg		Lit	486	489	491	489	497	490						
-	Scrofe		Lit						
LUXEMBOURG															
2 MARCHES	Porcs Cat. I Classe AA jusque 100 kg	PAB	Flux	50,0	50,0	50,0	50,0	50,0	50,0	50,0					
	Porcs Cat. I Classe A jusque 100 kg		Flux	45,0	44,9	45,0	45,0	44,8	44,8	44,8					
	Porcs Cat. I Classe B jusque 100 kg		Flux	39,8	39,7	39,7	39,6	39,4	39,3	39,3					
	Truies		Flux	33,8	33,8	34,0	33,2	32,5	33,1	33,2					
NEDERLAND															
IVO noteringen	Baconvarkens 2e Kwaliteit 63-69 kg	PAB	F1	2,97	2,92	2,82	2,77	2,37	2,52	2,64					
	Vleeswarenvarkens 2e Kwaliteit 70-85 kg		F1	2,98	2,93	2,83	2,78	2,38	2,53	2,65					
	Slagersvarkens 2e Kwaliteit 86-100 kg		F1	2,83	2,78	2,68	2,63	2,23	2,38	2,50					
de HERTOGEN- BOSCH	Zeugen	PVI	F1	-	-	2,05	-	-	-						

QUALITE DE REFERENCE
REFERENZQUALITÄT
QUALITÀ DI RIFERIMENTO
REFERENTIEKWALITEIT

PRIX DE MARCHÉ
MARKTPREISE
PREZZI DI MERCATO
MARKTPRIJZEN

PRIX DE REFERENCE
REFERENZPREISE
PREZZI DI RIFERIMENTO
REFERENTIEPRIJZEN

VIANDE PORCINE
SCHWEINEFLEISCH
CARNE SUINA
VARKENSVEES

Marchés Märkte Mercati Markten	Description Beschreibung Descrizione Omschrijving	*	1966						1967					
			JUL	AUG	SEP	OCT	NOV	DEC	JAN	FEB	MAR	APR	MAI	
BELGIQUE - BELGIE														
ANDERLECHT	Porcs demi-gras Halfvette varkens (95-105 kg) PVI	Prix de marché Marktprijzen PVI	Fb	24,1	33,5	33,8	33,1	31,5	32,8	33,1	33,6			
		Prix de référence	Fb	32,4	43,6	43,9	43,1	41,0	42,6	43,1	43,7			
		Referentieprijsen PAB	UC -RE	0,6471	0,8720	0,8788	0,8614	0,8190	0,8516	0,8614	0,8744			
DEUTSCHLAND (BR)														
12 NORDRHEIN - WESTFÄLISCHE MÄRKTE	Schweine Klasse C (100-119,5kg) PVI	Marktpreise PVI	DM	2,67	3,11	3,25	3,29	3,07	3,11	3,05	2,98			
		Referenzpreise PAB	DM	3,44	4,05	4,23	4,27	3,99	4,05	3,97	3,87			
			RE	0,8600	1,0115	1,0565	1,0685	0,9970	1,0118	0,9913	0,9675			
FRANCE														
HALLES CENTRALES DE PARIS	Porcs belle-coupe (60-77 kg) PAB	Prix de marché PAB	Ff	3,69	4,66	4,69	4,65	4,46	4,82	4,78	4,73			
		Prix de référence PAB	Ff	3,50	4,36	4,38	4,35	4,17	4,51	4,47	4,42			
			UC	0,7098	0,8823	0,8880	0,8803	0,8444	0,9120	0,9050	0,8955			
ITALIA														
6 MERCATI	Suini da 146-180 kg PVI	Prezzi di mercato PVI	Lit	328	421	453	440	440	459	486				
		Prezzi di riferimento PAB	Lit	472	577	618	602	602	627	661				
			UC	0,7550	0,9226	0,9894	0,9634	0,9637	1,0032	1,0579				
LUXEMBOURG														
2 MARCHES	Porcs Cat. I, Cl. A (jusque 100 kg) PAB	Prix de marché PAB	Flux	45,0	43,5	44,1	44,3	44,5	45,0	45,0	44,8			
		Prix de référence PAB	Flux	45,0	43,5	44,1	44,3	44,5	45,0	45,0	44,8			
			UC	0,9000	0,8698	0,8810	0,8858	0,8906	0,8990	0,8990	0,8968			
NEDERLAND														
IVO - NOTERINGEN	Vleeswaren- varkens 2e kwaliteit (70-85 kg)	Marktprijzen PAB	F1	2,13	2,67	2,81	2,83	2,78	2,92	2,97	2,63			
		Referentieprijsen PAB	F1	2,21	2,78	2,93	2,96	2,90	3,04	3,10	2,75			
			RE	0,6105	0,7685	0,8102	0,8166	0,8019	0,8409	0,8555	0,7591			

* Période de référence (voir éclaircissements p. 8)
Referenzperiode (siehe Erläuterungen S. 10)
Periodo di riferimento (vedere spiegazioni pag. 12)
Referentieperiode (zie toelichting blz. 14)

QUALITE DE REFERENCE
REFERENZQUALITAT
QUALITA DI RIFERIMENTO
REFERENTIEKwalITEIT

PRIX DE MARCHE
MARKTPREISE
PREZZI DI MERCATO
MARKTPRIJZEN

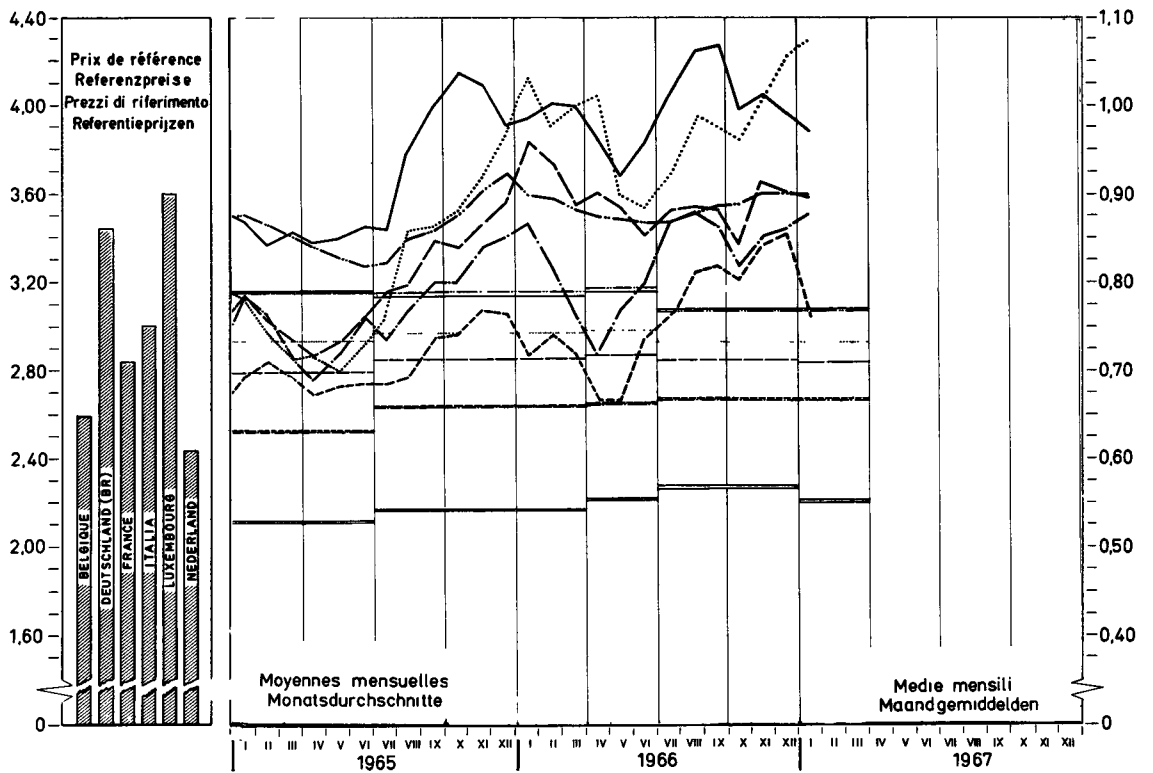
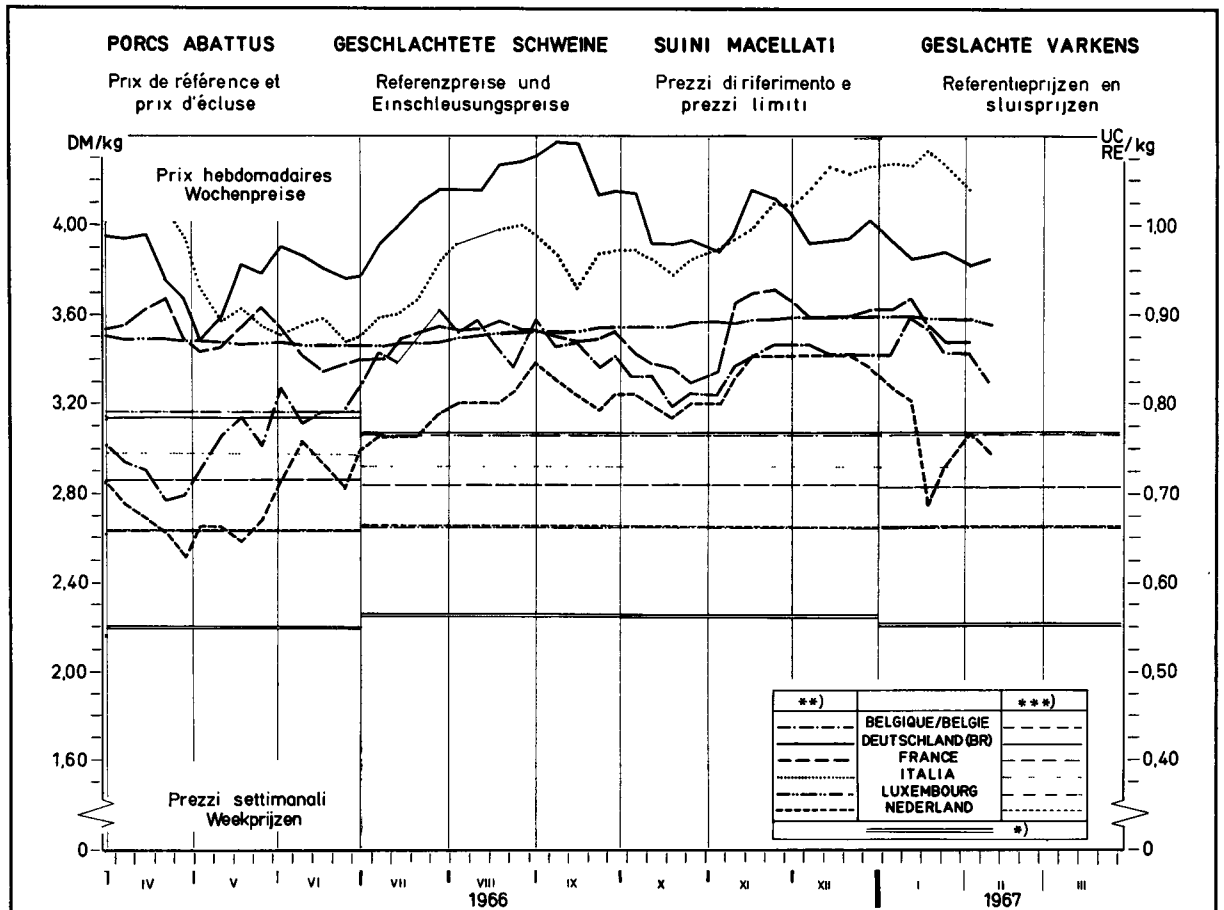
PRIX DE REFERENCE
REFERENZPREISE
PREZZI DI RIFERIMENTO
REFERENTIEPRIJZEN

VIANDE PORCINE
SCHWEINEFLEISCH
CARNE SUINA
VARKENSVLEES

Kg

Marchés Märkte Mercati Markten	Description Beschreibung Descrizione Omschrijving	*	1966		1967										
			DEC		JAN					FEB					
			19-25	26-1	2-8	9-15	16-22	23-29	30-5	6-12	13-19	20-26	27-5		
BELGIQUE - BELGIE															
ANDERLECHT	Porcs demi-gras Halfvette varkens (95-105 kg) PVI	Prix de marché Marktprijzen PVI	Fb	24,1	33,0	33,0	33,0	34,5	34,0	33,0	33,0				
		Prix de référence	Fb	32,4	42,9	42,9	42,9	44,9	44,2	42,9	42,9				
		Referentieprijs PAB	UC -RE	0,6471	0,8580	0,8580	0,8580	0,8970	0,8840	0,8580	0,8580				
DEUTSCHLAND (BR)															
12 NORDRHEIN - WESTFÄLISCHE MÄRKTE	Schwaine Klasse C (100-119,5kg) PVI	Marktpreise PVI	DM	2,67	3,04	3,10	3,02	2,97	2,97	2,98	2,94				
		Referenzpreise	DM	3,44	3,95	4,03	3,93	3,85	3,86	3,88	3,82				
		PAB	RE	0,8600	0,9868	1,0085	0,9828	0,9638	0,9663	0,9688	0,9563				
FRANCE															
HALLES CENTRALES DE PARIS	Porcs belle-coupe (60-77 kg) PAB	Prix de marché PAB	Ff	3,69	4,75	4,79	4,78	4,85	4,72	4,60	4,60				
		Prix de référence	Ff	3,50	4,44	4,48	4,47	4,53	4,41	4,30	4,30				
		PAB	UC	0,7098	0,8993	0,9068	0,9050	0,9184	0,8937	0,8710	0,8710				
ITALIA															
6 MERCATI	Suini da 146-180 kg PVI	Prezzi di mercato PVI	Lit	328	487	490	492	490	498	491					
		Prezzi di riferimento	Lit	472	663	667	670	667	677	668					
		PAB	UC	0,7550	1,0602	1,0666	1,0712	1,0675	1,0837	1,0691					
LUXEMBOURG															
2 MARCHES	Porcs Cat. I, Cl. A (jusque 100 kg) PAB	Prix de marché PAB	Flux	45,0	45,0	44,9	45,0	45,0	44,8	44,8	44,8				
		Prix de référence	Flux	45,0	45,0	44,9	45,0	45,0	44,8	44,8	44,8				
		PAB	UC	0,9000	0,8990	0,8980	0,8990	0,8990	0,8960	0,8950	0,8950				
NEDERLAND															
IVO - NOTERINGEN	Vleeswaren- varkens 2e kwaliteit (70-85 kg)	Marktprijzen PAB	Fl	2,13	2,98	2,93	2,83	2,78	2,38	2,53	2,65				
		Referentieprijs	Fl	2,21	3,11	3,06	2,95	2,90	2,49	2,64	2,77				
		PAB	RE	0,6105	0,8586	0,8445	0,8157	0,8014	0,6870	0,7298	0,7644				

* Période de référence (voir éclaircissements p. 8)
Referenzperiode (siehe Erläuterungen S. 10)
Periodo di riferimento (vedere spiegazioni pag. 12)
Referentieperiode (zie toelichting blz. 14)



*) Prix d'écluse envers pays tiers / Einschleusungspreis gegenüber Drittländern / Prezzo limite verso paesi terzi / Sluisprijs tegenover derde landen
 **) Prix de référence / Referenzpreise / Prezzi di riferimento / Referentieprijzen
 ***) Prix d'écluse intracom / Innergem Einschleusungspreise / Prezzi limite intracom / Intracom sluisprijzen

ECLAIRCISSEMENTS CONCERNANT LE GRAPHIQUE

"Evolution des prix des porcs dans les pays de la CEE"
(moyenne mobile de 12 mois - DM par 100 kg poids abattu)

Les prix, qui ont servi de base pour l'établissement du graphique se rapportent aux qualités de référence sur les marchés représentatifs des Etats membres. A la rigueur, ces prix ont été corrigés d'après la méthode, mentionnée aux pages 8 et 9 sous la rubrique "Prix sur le marché intérieur".

Pour le calcul de la moyenne mobile les prix originaux ont été convertis en DM à l'aide des taux de conversion en vigueur.

Pour la France et l'Italie les prix pour la qualité de référence, respectivement pour les années 1950-1957 et 1950-1956, n'étaient pas disponibles. Les calculs ont donc été faits sur base d'autres données.

Pour la France : ont été pris en considération les prix des porcs vivants cat. I sur le marché de La Villette, lesquels ont été convertis en prix poids abattu ($\times 1,3$). Vu la différence de qualité (les cotations de La Villette étant, pendant la période de 1958-1964 inférieures de 2,3 % à celles de la qualité "Belle coupe" aux Halles centrales de Paris), il y eût lieu d'ajuster ces prix ($\times 1,0235$).

Pour l'Italie : ont été reprises les cotations sur le marché de Milano pour les porcs de 150 kg poids vif, qui ont été converties ensuite en prix poids abattu ($\times 1,3$).

ERLAUTERUNGEN ZUM SCHAUBILD

"Entwicklung der Schweinepreise in den Ländern der EWG"
(Gleitender 12-Monatsdurchschnitt - DM je 100 kg Schlachtgewicht)

Die diesem Schaubild zugrunde liegenden Preise sind Preise auf den Referenzmärkten für Schweine der Referenzqualität, die zum Teil berichtigt worden sind (Einzelheiten siehe Seite 10 und 11 - "Preise auf dem inländischen Markt").

Vor Errechnung des gleitenden Durchschnitts sind die Preise für die Referenzqualität mit den jeweils geltenden Wechselkursen in DM umgerechnet worden.

Für Frankreich und Italien sind die Preise für die Referenzqualität für die Jahre 1950-1957 beziehungsweise 1950-1956 nicht vorhanden. Aus diesem Grunde sind für diese Zeiträume Preise aus vorhandenen Angaben errechnet worden.

Für Frankreich wird dabei ausgegangen von Preisen für lebende Schweine, Kat. I, auf dem Markt von "La Villette". Nach Umrechnung dieser Preise auf Basis Schlachtgewicht ($\times 1,3$) wurden die Ergebnisse umgerechnet ($\times 1,0235$), um den Qualitätsunterschied auszugleichen, da im Durchschnitt der Jahre 1958-1964 diese Preise von "La Villette" um 2,3% niedriger gewesen sind als diejenigen für die Referenzqualität ("belle coupe") in den "Halles centrales de Paris".

Für Italien wurden für den oben genannten Zeitraum die Notierungen auf dem Markt von Milano für Schweine mit 150 kg Lebendgewicht verwendet, die dann auf Basis Schlachtgewicht ($\times 1,3$) umgerechnet worden sind.

SPIEGAZIONI RELATIVE AL GRAFICO

"Evoluzione dei prezzi dei suini nei Paesi della C.E.E."
(media mobile di 12 mesi-DM per 100 kg peso morto)

Il prezzi presi come base per la realizzazione del grafico si riferiscono alle qualità di riferimento sui mercati rappresentativi degli Stati membri. Se del caso, detti prezzi sono stati corretti secondo il metodo cui alle pagine 12 e 13 della rubrica "Prezzi sul mercato interno".

Per il calcolo della media mobile i prezzi originali sono stati convertiti in DM secondo il tasso di cambio in vigore.

I prezzi per la qualità di riferimento, per la Francia e l'Italia rispettivamente per gli anni 1950-1957 e 1950-1956, non erano disponibili. I calcoli sono stati dunque eseguiti sulla base di altri dati.

Per la Francia : sono stati presi in considerazione i prezzi dei suini vivi Cat. I sul mercato de "La Villette", i quali sono stati convertiti in prezzi peso morto (x 1,3). E' stato necessario adattare questi prezzi (x 1,0235) - vista la differenza di qualità (essendo le quotazioni de "La Villette", durante il periodo 1958-1964, inferiori di 2,3 % a quelle della qualità "Belle coupe" alle "Halles centrales de Paris").

Per l'Italia : sono state prese in considerazione le quotazioni sul mercato di Milano per i suini da 150 kg peso vivo, che, in seguito, sono state convertite in prezzi peso morto (x 1,3).

TOELICHTING OP DE GRAFIEK

"Ontwikkeling van de varkensprijzen in de landen van de EEG"
(12-maandelijks voortschrijdend gemiddelde-DM per 100 kg geslacht gewicht)

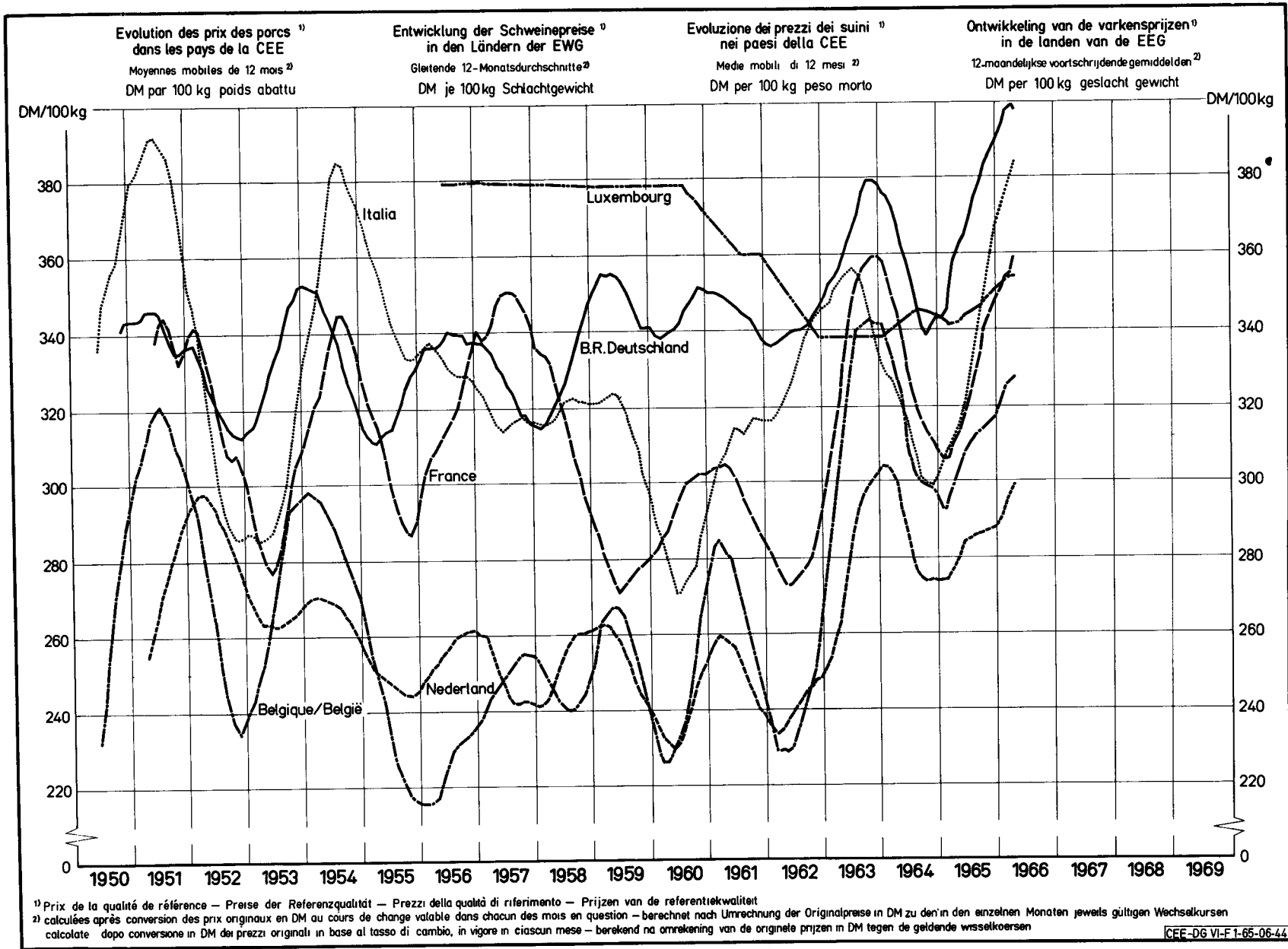
De voor de samenstelling van de grafiek gehanteerde prijzen hebben betrekking op de op de referentiemarkten verhandelde referentiekwaliteiten, waarop eventueel noodzakelijke correcties werden aangebracht (zie toelichting bladz. 14 en 15 - "Prijzen op de binnenlandse markt").

Alvorens het voortschrijdende gemiddelde te berekenen werden de originele prijzen tegen de geldende wisselkoersen omgerekend in DM.

Voor Frankrijk en Italië waren de prijzen voor de referentiekwaliteit respectievelijk voor de jaren 1950-1957 en 1950-1956 niet beschikbaar. Daarom werden zij vastgesteld aan de hand van andere wel beschikbare gegevens.

Voor Frankrijk werd uitgegaan van de prijzen voor levende varkens cat. I op de markt van La Villette. Na omrekening van deze prijzen op basis geslacht gewicht (x 1,3) vond een aanpassing voor verschil in kwaliteit plaats (x 1,0235), omdat gemiddeld over de jaren 1958-1964 de prijzen van La Villette 2,3 % lager lagen dan die van "Belle coupe" in de "Halles centrales de Paris".

Voor Italië werden de noteringen op de markt van Milano voor varkens van 150 kg levend gewicht genomen, en omgerekend op basis geslacht gewicht (x 1,3).



PRIX CONSTATES SUR LE MARCHÉ INTERIEUR
 PREISE FESTGESTELLT AUF DEM INLÄNDISCHEN MARKT
 PREZZI CONSTATATI SUL MERCATO NAZIONALE
 PRIJZEN WAARGENOMEN OP DE BINNENLANDSE MARKT

VIANDE PORCINE
 SCHWEINEFLEISCH
 CARNE SUINA
 VARKENSVLEES

Pays Länder Paesi Landen	Marchés Märkte Mercati Markten	Qualités Qualitäten Qualità Kwaliteiten		1 9 6 6			1 9 6 7											
				OKT	NOV	DEC	JAN	FEB	MAR	APR	MAI	JUN	JUL	AUG	SEP	OKT		
BELGIQUE/ BELGIE	Anderlecht	Jambon - Ham	Fb	65,0	67,0	67,5	69,2											
		Longes - Karbonadestrogenen	Fb	66,9	71,3	67,2	67,0											
		Epaules - Schouders	Fb	48,0	50,5	51,5	49,8											
		Lard de poitrine - Buikspek	Fb	33,3	35,3	32,9	33,9											
		Lard, frais - Spek, vers	Fb	14,3	12,4	12,1	11,6											
	Moyenne du pays - Landesgemiddelde	Saindoux-Reuzel	Fb	16,0	16,0	16,0	16,0											
DEUTSCHLAND (BR)	6 Märkte	Schinken	DM	5,10	5,06	4,93	4,79											
		Kotelettstränge	DM	6,41	6,39	6,30	6,30											
		Schultern	DM	4,32	4,31	4,21	4,13											
		Büchse und Bauchspeck	DM	3,60	3,69	3,59	3,41											
		Speck, frisch	DM	1,84	1,84	1,75	1,39											
	Landesdurchschnitt	Schmalz	DM	1,53	1,51	.	.											
FRANCE	Halles centrales de Paris	Jambon	Ff	5,85	6,26	6,39	6,51											
		Longes	Ff	6,55	7,18	6,58	6,96											
		Epaules	Ff	3,76	4,07	4,25	3,73											
		Poitrines (entrelardées)	Ff	3,51	4,06	4,06	3,85											
		Lard, frais	Ff	1,14	1,15	1,42	1,07											
		Saindoux	Ff	2,10	2,10	2,10	2,10											
ITALIA	Milano	Prosciutto	Lit	1123	1128	1190	1205											
		Lombata	Lit	963	1094	1175	1200											
		Spalle	Lit	640	676	750	720											
		Pancetta (ventresca)	Lit	395	386	418	430											
		Lardo, fresco	Lit	268	264	255	248											
		Strutto	Lit	188	167	163	162											
LUXEMBOURG	Moyenne du pays	Jambon	Flux	70,8	78,5	80,3	79,8											
		Longes	Flux	74,9	74,0	73,5	72,5											
		Epaules	Flux	47,8	47,1	48,0	46,9											
		Poitrines (entrelardées)	Flux	27,0	26,2	26,1	26,0											
		Lard, frais	Flux	16,5	17,0	12,5	9,9											
		Saindoux	Flux	22,0	22,0	22,0	22,0											
NEDERLAND	3 markten	Ham	F1	4,80	5,01	5,09	4,86											
		Karbonadestrogenen	F1	5,02	5,15	5,32	4,78											
		Schouders	F1	3,59	3,61	3,62	3,51											
		Buiken, ook Buikspek	F1	2,80	2,95	2,98	2,92											
		Spek, vers	F1	1,59	1,57	1,63	1,50											
		Reuzel	F1	0,89	0,90	0,92	0,97											

PRIX CONSTATES SUR LE MARCHÉ INTERIEUR
 PREISE FESTGESTELLT AUF DEM INLÄNDISCHEN MARKT
 PREZZI CONSTATATI SUL MERCATO NAZIONALE
 PRIJZEN WAARGENOMEN OP DE BINNENLANDSE MARKT

VIANDE PORCINE
 SCHWEINEFLEISCH
 CARNE SUINA
 VARKENSVLEES

Pays Länder Paesi Landen	Marchés Märkte Mercati Markten	Qualités Qualitäten Qualità Kwaliteiten		1966		1967												
				DEC			JAN				FEB			MAR				
				12-18	19-25	26-1	2-8	9-15	16-22	23-29	30-5	6-12	13-19	20-26	27-5	6-12		
BELGIQUE/ BELGIE	Anderlecht	Jambon - Ham	Fb	67,5	67,5	67,5	68,0	68,5	71,5	69,5	68,5							
		Longes - Karbonadestangen	Fb	67,5	67,5	66,3	65,0	67,5	71,5	66,0	65,0							
		Epaules - Schouders	Fb	52,0	51,0	51,0	49,0	50,5	51,5	49,5	48,5							
		Lard de poitrine Buikspek	Fb	33,0	33,0	32,5	31,0	34,0	36,5	34,0	34,0							
		Lard, frais Spek, vers	Fb	12,0	12,3	12,0	11,8	11,8	11,8	11,5	11,3							
	Moyenne du pays Landesgemiddelde	Saindoux-Reuzel	Fb	16,0	16,0	16,0	16,0	16,0	16,0	16,0								
DEUTSCHLAND (BR)	6 Märkte	Schinken	DM	4,91	4,91	4,89	4,84	4,80	4,79	4,77								
		Kotelettstränge	DM	6,24	6,45	6,54	6,27	6,30	6,34	6,29								
		Schultern	DM	4,19	4,18	4,20	4,11	4,14	4,14	4,12								
		BHuche und Bauchspeck	DM	3,60	3,55	3,52	3,42	3,42	3,45	3,42								
		Speck, frisch	DM	1,75	1,71	1,70	1,48	1,38	1,36	1,37								
	Landesdurchschnitt	Schmalz	DM															
FRANCE	Halles centrales de Paris	Jambon	Ff	6,40	6,40	6,40	6,45	6,55	6,60	6,50	6,40							
		Longes	Ff	6,60	6,55	6,60	6,80	7,35	7,05	6,70	6,75							
		Epaules	Ff	4,20	4,30	4,30	4,00	3,80	3,60	3,50	3,50							
		Poitrines (entrelardées)	Ff	4,20	4,30	4,30	3,80	3,75	3,80	4,00	4,05							
		Lard, frais	Ff	1,35	1,50	1,60	1,45	1,10	0,90	0,85	0,85							
		Saindoux	Ff	2,10	2,10	2,10	2,10	2,10	2,10	2,10	2,05							
ITALIA	Milano	Prosciutto	Lit	1200	1200	1200	1200	1180	1220	1220								
		Lombata	Lit	1200	1200	1200	1200	1180	1250	1250								
		Spalle	Lit	780	760	730	720	700	730	730								
		Pancetta (ventresca)	Lit	420	410	440	440	440	440	400								
		Lardo, fresco	Lit	258	258	248	248	248	248	248								
		Strutto	Lit	165	165	157	157	157	167	167								
LUXEMBOURG	Moyenne du pays	Jambon	Flux	80,0	80,0	80,0	80,0	80,0	80,0	79,0	78,0							
		Longes	Flux	73,0	73,0	74,0	72,0	72,5	73,0	72,5	72,0							
		Epaules	Flux	48,0	48,0	48,0	48,0	46,5	46,5	46,5	46,5							
		Poitrines (entrelardées)	Flux	26,0	26,0	26,0	26,0	26,0	26,0	26,0	27,0							
		Lard, frais	Flux	11,5	12,5	12,5	11,5	10,0	9,0	9,0	10,0							
		Saindoux	Flux	22,0	22,0	22,0	22,0	22,0	22,0	22,0	22,0							
NEDERLAND	3 markten	Ham	Fl	5,08	5,12	-	4,93	4,87	4,63	4,91	4,98							
		Karbonadestangen	Fl	5,33	5,47	-	5,00	4,80	4,32	4,85	4,92							
		Schouders	Fl	3,65	3,60	-	3,53	3,47	3,29	3,57	3,67							
		Buiken, ook Buikspek	Fl	2,98	2,99	-	2,94	2,94	2,84	2,93	2,94							
		Spek, vers	Fl	1,65	1,65	-	1,58	1,55	1,44	1,47	1,47							
		Reuzel	Fl	0,93	0,93	-	0,95	0,95	0,93	1,00	1,00							

PRIX D'ECLUSE
EINSCHLEUSUNGSPREISE
PREZZI LIMITE
SLUISPRIJZEN

PRELEVEMENTS INTRACOMMUNAUTAIRES
INNERGEMEINSCHAFTLICHE ABSCHOPFUNGEN
PRELIEVI INTRACOMUNITARI
INTRACOMMUNAUTAIRE HEFFINGEN

VIANDE PORCINE
SCHWEINEFLEISCH
CARNE SUINA
VARKENSVLEES

100 Kg

PAYS IMPORTATEUR EINFUHRLAND PAESE IMPORTATORE INVOERLAND	PRIX D'ECLUSE - EINSCHLEUSUNGSPREISE PREZZI LIMITE - SLUISPRIJZEN					PRELEVEMENTS - ABSCHOPFUNGEN PRELIEVI DE - HEFFINGEN A VOM: 1.7.66 BIS: 30.6.67 DAL: AL: VAN: TOT						
	1.1.66	1.4.66	1.7.66	1.10.66	1.1.67	PAYS EXPORTATEUR - AUSFUHRLAND PAESE ESPORTATORE - UITVOERLAND						
	31.3.66	30.6.66	30.9.66	31.12.66	31.3.67	BELGIE	DEUTSCH- LAND(BR)	FRANCE	ITALIA	LUXEM- BOURG	NEDER- LAND	
a) Porco abattuto - Geschlachtetete Schweine - Suini macellati - geslachte varkens												
BELGIQUE-BELGIE	Fb	5290,9	3304,7	3342,8	3342,8	3340,6	-	0	0	249,8	0	0
	UC-RE	65,8186	66,0941	66,8560	66,8560	66,8110	-	0	0	4,9965	0	0
DEUTSCHLAND (BR)	DM	312,97	314,07	308,43	308,43	308,25	38,00	-	29,63	30,56	5,40	41,00
	RE	78,2413	78,5168	77,1063	77,1063	77,0613	9,4995	-	7,4072	7,6400	1,3500	10,2503
FRANCE	Ff	352,24	353,60	351,29	351,29	351,07	13,27	0	-	6,78	0	21,22
	UC	71,3451	71,6206	71,1544	71,1544	71,1094	2,6887	0	-	1,3727	0	4,2984
ITALIA	Lit	46,370	46,542	45,855	45,855	45,827	3,001	0	1,175	-	0	4,070
	UC	74,1913	74,4668	73,3681	73,3681	73,3231	4,8020	0	1,8800	-	0	6,5121
LUXEMBOURG	Flux	3932,8	3946,6	3842,1	3842,1	3839,8	568,1	81,7	261,0	369,7	-	499,3
	UC	78,6567	78,9322	76,8412	76,8412	76,7962	11,3616	1,6333	5,2201	7,3931	-	9,9852
NEDERLAND	F1	238,26	239,26	242,02	242,02	241,86	0	0	0	5,23	0	-
	RE	65,8186	66,0941	66,8560	66,8560	66,8110	0	0	0	1,4454	0	-
b) Porco vivants - Lebende Schweine - Suini vivi - Levende varkens												
BELGIQUE-BELGIE	Fb	2530,7	2541,3	2570,6	2570,6	2568,9	-	0	0	192,1	0	0
	UC-RE	50,6145	50,8264	51,4123	51,4123	51,3777	-	0	0	3,8423	0	0
DEUTSCHLAND (BR)	DM	240,67	241,52	237,18	237,18	237,04	29,22	-	22,78	23,50	4,15	31,53
	RE	60,1676	60,3795	59,2948	59,2948	59,2602	7,3051	-	5,6961	5,8752	1,0382	7,8825
FRANCE	Ff	270,87	271,91	270,15	270,15	269,97	10,21	0	-	5,21	0	16,32
	UC	54,8644	50,0763	54,7178	54,7178	54,6832	2,0676	0	-	10,0556	0	3,3055
ITALIA	Lit	35,658	35,791	35,263	35,263	35,241	2,308	0	904	-	0	3,130
	UC	57,0531	57,2650	56,4201	56,4201	56,3855	3,6927	0	1,4457	-	0	5,0078
LUXEMBOURG	Flux	3024,4	3034,9	2954,5	2954,5	2952,8	436,9	62,8	200,7	284,3	-	383,9
	UC	60,4870	60,6983	59,0909	59,0909	59,0563	8,7371	1,2560	4,0143	5,6853	-	7,678
NEDERLAND	F1	183,22	183,99	186,11	186,11	185,99	0	0	0	4,02	0	-
	RE	50,6145	50,8264	51,4123	51,4123	51,3777	0	0	0	1,1115	0	-

PRIX D'ECLUSE
EINSCHLEUSUNGSPREISE
PREZZI LIMITE
SLUISPRIJZEN

PRELEVEMENTS INTRACOMMUNAUTAIRES
INNERGEMEINSCHAFTLICHE ABSCHOPFUNGEN
PRELIEVI INTRACOMUNITARI
INTRACOMMUNAUTAIRE HEFFINGEN

VIANDE PORCINE
SCHWEINEFLEISCH
CARNE SUINA
VARKENSVLEES

100 Kg

PAYS IMPORTATEUR EINFUHRLAND PAESE IMPORTATORE INVOERLAND	PRIX D'ECLUSE - EINSCHLEUSUNGSPREISE PREZZI LIMITE - SLUISPRIJZEN					PRELEVEMENTS - ABSCHOPFUNGEN PRELIEVI DE - HEFFINGEN A VOM DAL: 1.7.66 BIS: 30.6.67 VAN TOT						
	1.1.66	1.4.66	1.7.66	1.10.66	1.1.67	PAYS EXPORTATEUR - AUSFUHRLAND PAESE ESPORTATORE - UITVOERLAND						
	31.3.66	30.6.66	30.9.66	31.12.66	31.3.67	BELGIE	DEUTSCH- LAND(BR)	FRANCE	ITALIA	LUXEM- BOURG	NEDER- LAND	
c) Truies vivantes - Lebende Sauen - Scrofe vive - levende zeugen												
BELGIQUE-BELGIE	Fb	2151,1	2160,1	2185,0	2185,0	2183,6	-	0	0	163,3	0	0
	UC-RE	43,0224	43,2024	43,7005	43,7005	43,6711	-	0	0	3,2660	0	0
DEUTSCHLAND (BR)	DM	204,57	205,29	201,60	201,60	201,48	24,84	-	19,37	19,98	3,53	26,80
	RE	51,1425	51,3225	50,4006	50,4006	50,3712	6,2094	-	4,8417	4,9939	0,8825	6,7001
FRANCE	Ff	230,24	231,13	229,62	229,62	229,48	8,68	0	-	4,43	0	13,87
	UC	46,6348	46,8148	46,5102	46,5102	46,4808	1,7575	0	-	0,8973	0	2,8097
ITALIA	Lit	30,309	30,422	29,973	29,973	29,955	1,962	0	768	-	0	2,660
	UC	48,4952	48,6752	47,9571	47,9571	47,9277	3,1388	0	1,2288	-	0	4,2566
LUXEMBOURG	Flux	2570,7	2579,7	2511,4	2511,4	2509,9	371,3	53,4	170,6	241,6	-	326,3
	UC	51,4140	51,5940	50,2273	50,2273	50,1979	7,4265	1,0676	3,4122	-	-	6,5268
NEDERLAND	Fl	155,74	156,39	158,20	158,20	158,09	0	0	0	3,42	0	-
	RE	43,0224	43,2024	43,7005	43,7005	43,6711	0	0	0	0,9448	0	-
d) Pièces de la découpe - Teilstücke - Pezzi staccati - Deelstukken 1. Jambon - Schinken - Prosciutto - Ham												
BELGIQUE-BELGIE	Fb	4924,9	4947,0	5005,0	5005,0	4999,7	-	0	0	367,2	0	0
	UC-RE	98,4973	98,9403	100,1002	100,1002	99,9933	-	0	0	7,3449	0	0
DEUTSCHLAND (BR)	DM	446,81	449,34	443,43	443,43	441,98	47,88	-	37,33	38,51	6,80	51,66
	RE	111,7013	112,3349	110,8579	110,8579	110,4940	11,9694	-	9,3351	9,6264	1,7010	12,9154
FRANCE	Ff	543,32	544,62	539,75	539,75	540,43	22,16	0	-	11,31	0	47,09
	UC	110,0500	110,3119	109,3262	109,3262	109,4634	4,4888	0	-	2,2917	0	9,5381
ITALIA	Lit	73,197	73,295	71,851	71,851	72,025	5,357	0	1,997	-	0	7,265
	UC	117,1155	117,2726	114,9609	114,9609	115,2394	8,5716	0	3,1952	-	0	11,6241
LUXEMBOURG	Flux	5932,8	5952,5	5792,1	5792,1	5790,0	864,9	124,3	397,4	562,8	-	760,1
	UC	118,6555	119,0508	115,8421	115,8421	115,7994	17,2980	2,4867	7,9476	11,2560	-	15,5025
NEDERLAND	Fl	361,44	362,66	366,66	366,66	366,78	0	0	0	8,30	0	-
	RE	99,8440	100,1822	101,2870	101,2870	101,3214	0	0	0	2,2917	0	-

PRIX D'ECLUSE
EINSCHLEUSUNGSPREISE
PREZZI LIMITE
SLUISPRIJZEN

PRELEVEMENTS INTRACOMMUNAUTAIRES
INNERGEMEINSCHAFTLICHE ABSCHOPFUNGEN
PRELIEVI INTRACOMUNITARI
INTRACOMMUNAUTAIRE HEFFINGEN

VIANDE PORCINE
SCHWEINEFLEISCH
CARNE SUINA
VARKENSVLEES

100 Kg

PAIS IMPORTATEUR EINFUHRLAND PAESE IMPORTATORE INVOERLAND	PRIX D'ECLUSE - EINSCHLEUSUNGSPREISE PREZZI LIMITE - SLUISPRIJZEN					PRELEVEMENTS - ABSCHOPFUNGEN PRELIEVI DE - HEFFINGEN A VOM: 1.7.66 BIS: 30.6.67 DAL: AL VAN: TOT										
	1.1.66	1.4.66	1.7.66	1.10.66	1.1.67	PAIS EXPORTATEUR - AUSFUHRLAND PAESE ESPORTATORE - UITVOERLAND					BELGIE	DEUTSCH- LAND(BR)	FRANCE	ITALIA	LUXEM- BOURG	NEDER- LAND
d) Pièces de la découpe - Teilstücke - Pezzi staccati - Deelstukken 2. Epaules - Schultern - Spalle - Schouders																
BELGIQUE-BELGIE	Fb	3855,6	3873,3	3918,9	3918,9	3914,3	-	0	0	285,9	0	0				
	UC-RE	77,1113	77,4654	78,3782	78,3782	78,2850	-	0	0	5,7185	0	0				
DEUTSCHLAND (BR)	DM	358,24	359,92	354,40	354,40	353,67	40,70	-	31,73	32,73	5,78	43,91				
	RE	89,5590	89,9798	88,6011	88,6011	88,4180	10,1739	-	7,9331	8,1824	1,4459	10,9781				
FRANCE	Ff	407,48	409,46	407,47	407,47	406,69	14,50	0	-	7,40	0	23,17				
	UC	82,5341	82,9359	82,5327	82,5327	82,3752	2,9361	0	-	1,4990	0	4,6939				
ITALIA	Lit	58,259	58,296	57,060	57,060	57,250	5,542	0	1,645	-	0	5,983				
	UC	93,2145	93,2723	91,2955	91,2955	91,6005	8,8672	0	2,6320	-	0	9,5728				
LUXEMBOURG	Flux	4744,6	4756,6	4618,0	4618,0	4621,0	721,7	103,8	331,6	469,6	-	634,3				
	UC	94,8912	95,1310	92,3591	92,3591	92,4200	14,4349	2,0751	6,6321	9,3929	-	12,6862				
NEDERLAND	Fl	282,69	283,69	286,85	286,85	286,89	0	0	0	6,43	0	-				
	RE	78,0907	78,3686	79,2413	79,2413	79,2509	0	0	0	1,7757	0	-				
3. Longes- Koteletts - Lombata - Karbonaden																
BELGIQUE-BELGIE	Fb	5200,0	5217,1	5274,4	5274,4	5276,8	-	0	0	414,5	0	0				
	UC-RE	103,9992	104,3428	105,4880	105,4880	105,5350	-	0	0	8,2892	0	0				
DEUTSCHLAND (BR)	DM	497,42	498,84	489,11	489,11	489,25	62,64	-	48,84	50,38	8,90	67,59				
	RE	124,3556	124,7088	122,2777	122,2777	122,3119	15,6600	-	12,2108	12,5945	2,2255	16,8977				
FRANCE	Ff	548,02	550,29	546,94	546,94	546,41	20,35	0	-	10,39	0	32,53				
	UC	111,0022	111,4602	110,7827	110,7827	110,6756	4,1218	0	-	2,1043	0	6,5894				
ITALIA	Lit	74,075	74,272	73,013	73,013	73,066	4,676	0	1,633	-	0	6,880				
	UC	118,5206	118,8356	116,8203	116,8203	116,9059	7,4816	0	2,6128	-	0	11,0087				
LUXEMBOURG	Flux	60,97,7	6121,1	5964,40	5,964,40	5958,40	864,9	124,3	397,4	562,8	-	760,1				
	UC	121,9537	122,4211	119,2879	119,2879	119,1679	17,2980	2,4867	7,9476	11,2560	-	15,2025				
NEDERLAND	Fl	375,59	376,90	381,09	381,09	381,16	0	0	0	8,57	0	-				
	RE	103,7544	104,1170	105,2722	105,2722	105,2935	0	0	0	2,3675	0	-				

PRIX D'ECLUSE
EINSCHLEUSUNGSPREISE
PREZZI LIMITE
SLUISPRIJZEN

PRELEVEMENTS INTRACOMMUNAUTAIRES
INNERGEMEINSCHAFTLICHE ABSCHÖPFUNGEN
PRELIEVI INTRACOMUNITARI
INTRACOMMUNAUTAIRE HEFFINGEN

VIANDE PORCINE
SCHWEINEFLEISCH
CARNE SUINA
VARKENSVLEES

100 Kg

PAYS IMPORTATEUR EINFUHRLAND PAESE IMPORTATORE INVOERLAND	PRIX D'ECLUSE - EINSCHLEUSUNGSPREISE PREZZI LIMITE - SLUISPRIJZEN					PRELEVEMENTS - ABSCHÖPFUNGEN PRELIEVI DE - HEFFINGEN A VOM DAL BIS : 30.6.67 VAN AL TOT						
	1.1.66 31.366	1.4.66 30.6.66	1.7.66 30.9.66	1.10.66 31.12.66	1.1.67 31.3.67	PAYS EXPORTATEUR - AUSFUHRLAND PAESE ESPORTATORE - UITVOERLAND						
						BELGIE	DEUTSCH- LAND(BR)	FRANCE	ITALIA	LUXEM- BOURG	NEDER- LAND	
d) Pièces de la découpe - Teilstücke - Pezzi staccati - Deelstukken 4. Poitrine - Bäuche - Pancetta ventresca - Buiken												
BELGIQUE-BELGIE	Fb	2740,4	2754,5	2787,9	2787,9	2782,7	-	0	0	196,7	0	0
	UC-RE	54,8082	55,0901	55,7582	55,7582	55,6531	-	0	0	3,9347	0	0
DEUTSCHLAND (BR)	DM	274,55	275,07	269,11	269,11	269,52	36,31	-	28,31	29,20	5,16	39,18
	RE	68,6369	68,7664	67,2785	67,2785	67,3790	9,0768	-	7,0776	7,3000	1,2899	9,7941
FRANCE	Ff	299,21	300,22	298,04	298,04	298,03	11,57	0	-	5,91	0	11,37
	UC	60,6039	60,8097	60,3674	60,3674	60,3650	2,3432	0	-	1,1963	0	2,3030
ITALIA	Lit	36,010	36,293	36,071	36,071	35,861	1,796	0	467	-	0	2,436
	UC	57,6155	58,0690	57,7137	57,7137	57,3774	2,8740	0	0,7472	-	0	3,8975
LUXEMBOURG	Flux	3374,5	3383,9	3287,4	3287,4	3288,6	507,0	72,9	232,9	329,9	-	445,6
	UC	67,4905	67,6771	65,7488	65,7488	65,7722	10,1402	1,4577	4,6589	6,5984	-	8,9118
NEDERLAND	Fl	213,03	212,91	214,73	214,73	215,89	0	0	0	5,93	0	-
	RE	58,8483	58,8158	59,3184	59,3184	59,6373	0	0	0	1,6391	0	-
5. Lard - Speck - Lardo - Spek												
BELGIQUE-BELGIE	Fb	1319,8	1326,7	1342,8	1342,8	1340,2	-	0	0	94,4	0	0
	UC-RE	26,3959	26,5331	26,8558	26,8558	26,8034	-	0	0	1,8887	0	0
DEUTSCHLAND (BR)	DM	155,72	155,09	149,65	149,65	151,03	26,73	-	20,84	21,50	3,80	28,84
	RE	38,9306	38,7724	37,4114	37,4114	37,757	6,6829	-	5,2110	5,3747	0,9497	7,2111
FRANCE	Ff	129,05	130,34	130,79	130,79	129,71	3,21	0	-	1,64	0	0
	UC	26,1389	26,4001	26,4914	26,4914	26,2719	0,6493	0	-	0,3315	0	0
ITALIA	Lit	17,950	18,059	17,883	17,883	17,818	1,008	0	1,047	-	0	1,368
	UC	28,7194	28,8947	28,6124	28,6124	28,5085	1,6135	0	1,6752	-	0	2,1881
LUXEMBOURG	Flux	1716,8	1717,9	1659,1	1659,1	1664,2	286,3	41,2	131,5	186,3	-	251,6
	UC	34,3354	34,3583	33,1829	33,1829	33,2849	5,7262	0,8232	2,6309	3,7262	-	5,0325
NEDERLAND	Fl	95,55	96,05	97,22	97,22	97,03	0	0	0	1,98	0	-
	RE	26,3959	26,5331	26,8558	26,8558	26,8034	0	0	0	0,5464	0	-

PRIX D'ECLUSE
EINSCHLEUSUNGSPREISE
PREZZI LIMITE
SLUISPRIJZEN

PRELEVEMENTS ENVERS PAYS TIERS
ABSCHOPFUNGEN GEGENÜBER DRITTLÄNDERN
PRELIEVI VERSO PAESI TERZI
HEFFINGEN TEGENOVER DERDE LANDEN

VIANDE PORCINE
SCHWEINEFLEISCH
CARNE SUINA
VARKENSVLEES

100 Kg

PAYS IMPORTATEUR EINFUHRLAND PAESE IMPORTATORE INVOERLAND	PRIX D'ECLUSE - EINSCHLEUSUNGSPREISE PREZZI LIMITE - SLUISPRIJZEN						PRELEVEMENTS - ABSCHOPFUNGEN PRELIEVI - HEFFINGEN					
	1.7.66 - 30.9.66		1.10.66-31.12.66		1.1.67-31.3.67		1.7.66-30.9.66		1.10.66-31.12.66		1.1.67-31.3.67	
	MN	UC - RE	MN	UC - RE	MN	UC - RE	MN	UC - RE	MN	UC - RE	MN	UC - RE
a) Porcs abattus - geschlachtete Schweine - suini macellati - geslachte varkens												
BELGIQUE-BELGIE	2.829,1		2.829,1		2.765,6		663,5	13,2699	663,5	13,2699	724,7	14,4933
DEUTSCHLAND (BR)	226,32		226,32		221,25		94,08	23,5202	94,08	23,5202	98,97	24,7436
FRANCE	279,34	56,5811	279,34	56,5811	273,08	55,3127	86,74	17,5683	86,74	17,5683	92,78	18,7917
ITALIA	35.363		35.363		34.570		12.364	19,7820	12.364	19,7820	13,128	21,0054
LUXEMBOURG	2.829,1		2.829,1		2765,6		1.162,8	23,2551	1.162,8	23,2551	1223,9	24,4785
NEDERLAND	204,82		204,82		200,23		48,04	13,2699	48,04	13,2699	52,47	14,4933
b) Porcs vivants - lebende Schweine - suini vivi - levende varkens												
BELGIQUE-BELGIE	2.175,5		2.175,5		2126,8		510,2	10,2046	510,2	10,2046	557,3	11,1454
DEUTSCHLAND (BR)	174,04		174,04		170,14		72,35	18,0871	72,35	18,0871	76,11	19,0279
FRANCE	214,82	43,5109	214,82	43,5109	210,00	42,5355	66,70	13,5101	66,70	13,5101	71,34	14,4509
ITALIA	27.194		27.194		26.585		9.508	15,2124	9.508	15,2124	10.096	16,1532
LUXEMBOURG	2.175,5		2.175,5		2126,8		894,2	17,8832	894,2	17,8832	941,20	18,8240
NEDERLAND	157,51		157,51		153,98		36,94	10,2046	36,94	10,2046	40,35	11,1454
c) Truies vivantes - lebende Schweine - scrofe vive - levende zeugen												
BELGIQUE-BELGIE	1.849,2		1.849,2		1807,8		433,7	8,6739	433,7	8,6739	473,7	9,9736
DEUTSCHLAND (BR)	147,94		147,94		144,62		61,50	15,3740	61,50	15,3740	64,69	16,1737
FRANCE	182,59	36,9843	182,59	36,9843	178,50	36,1552	56,70	11,4836	56,70	11,4836	60,64	12,2833
ITALIA	23.115		23.115		22.597		8.082	12,9305	8.082	12,9305	8.581	13,7302
LUXEMBOURG	1.849,2		1.849,2		1.807,8		760,0	15,2007	760,0	15,2007	800,0	16,0004
NEDERLAND	133,88		133,88		130,88		31,40	8,6739	31,40	8,6739	34,29	9,4736
d) Pièces de la découpe - Teilstücke - pezzi staccati - deelstukken 1. Jambon - Schinken - prosciutto - ham												
BELGIQUE-BELGIE	4.249,8		4.249,8		4154,5		992,6	19,8527	992,6	19,8527	1082,6	21,6511
DEUTSCHLAND (BR)	339,98		339,98		332,36		122,44	30,6103	122,44	30,6103	128,61	32,1518
FRANCE	419,63	84,9961	419,63	84,9961	410,22	83,0908	143,56	29,0787	143,56	29,0787	153,65	31,1212
ITALIA	53.123		53.123		51.932		21.696	34,7134	21.696	34,7134	23.064	36,8972
LUXEMBOURG	4.249,8		4.249,8		4154,5		1779,7	35,5946	1.779,7	35,5946	1872,9	37,4573
NEDERLAND	307,69		307,69		300,79		76,16	21,0395	76,16	21,0395	83,18	22,9792

PRIX D'ECLUSE
EINSCHLEUSUNGSPREISE
PREZZI LIMITE
SLUISPRIJZEN

PRELEVEMENTS ENVERS PAYS TIERS
ABSCHOPFUNGEN GEGENUBER DRITTLANDERN
PRELIEVI VERSO PAESI TERZI
HEFFINGEN TEGENOVER DERDE LANDEN

VIANDE PORCINE
SCHWEINEFLEISCH
CARNE SUINA
VARKENSVLEES

100 Kg

PAYS IMPORTATEUR EINFUHRLAND PAESE IMPORTATORE INVOERLAND	PRIX D'ECLUSE - EINSCHLEUSUNGSPREISE PREZZI LIMITE - SLUISPRIJZEN						PRELEVEMENTS - ABSCHOPFUNGEN PRELIEVI - HEFFINGEN					
	1.7.66-30.9.66		1.10.66-31.12.66		1.1.67-31.3.67		1.7.66-30.9.66		1.10.66-31.12.66		1.1.67-31.3.67	
	MN	UC - RE	MN	UC - RE	MN	UC - RE	MN	UC - RE	MN	UC - RE	MN	UC - RE
d) Pièces de la découpe - Teilstücke - pezzi staccati - deelstukken 2. Epaules - Schultern - spalle - schouders												
BELGIQUE-BELGIE	3.330,9		3.330,9		3.256,3		772,0	15,4390	772,0	15,4390	842,0	16,8392
DEUTSCHLAND (BR)	266,47		266,47		260,50		102,65	25,6619	102,65	25,6619	107,89	26,9722
FRANCE	328,90	66,6186	328,90	66,6186	321,53	65,1252	96,73	19,5935	96,73	19,5935	103,33	20,9294
ITALIA	41.637		41.637		40.703		17.723	28,3563	17.723	28,3563	18,847	30,1547
LUXEMBOURG	3.330,9		3.330,9		3.256,3		1.471,0	29,4199	1.471,0	29,4199	1.548,7	30,9742
NEDERLAND	241,16		241,16		235,75		59,01	16,3021	59,01	16,3021	64,45	17,8051
3. Longes- Koteletts - lombata - karbonaden												
BELGIQUE-BELGIE	4.422,1		4.422,1		4.323,0		1.097,6	21,9519	1.097,6	21,9519	1.199,1	23,9815
DEUTSCHLAND (BR)	353,77		353,77		345,84		154,97	38,7416	154,97	38,7416	163,03	40,7584
FRANCE	436,64	88,4419	436,64	88,4419	426,85	86,4593	134,52	27,2466	134,52	27,2466	143,78	29,1221
ITALIA	55.276		55.276		54.037		20.803	33,2842	20.803	33,2842	22.095	35,3524
LUXEMBOURG	4.422,1		4.422,1		4.323,0		1.787,6	35,7518	1.787,6	35,7518	1.880,7	37,6145
NEDERLAND	320,16		320,16		312,98		78,68	21,7361	78,68	21,7361	85,94	23,7400
4. Poitrines - Bauche - Pancetta ventresca - buiken												
BELGIQUE-BELGIE	2.383,3		2.383,3		2.329,9		574,4	11,4878	574,4	11,4878	622,6	12,4512
DEUTSCHLAND (BR)	190,67		190,67		186,39		92,03	23,0081	92,03	23,0081	96,71	24,1771
FRANCE	235,33	47,6667	235,33	47,6667	230,06	46,5982	79,47	16,0970	79,47	16,0970	84,74	17,1632
ITALIA	29.792		29.792		29.124		8.402	13,4433	8.402	13,4433	8.860	14,1755
LUXEMBOURG	2.383,3		2.383,3		2329,9		1.073,9	21,4784	1.073,9	21,4784	1.128,5	22,5703
NEDERLAND	172,55		172,55		168,69		54,47	15,0480	54,47	15,0480	59,50	16,4354
5. Lard - Speck - lardo - spek												
BELGIQUE-BELGIE	1.148,6		1.148,6		1.122,9		250,8	5,0160	250,8	5,0160	273,90	5,4785
DEUTSCHLAND (BR)	91,89		91,89		89,83		62,29	15,5716	62,29	15,5716	65,73	16,4322
FRANCE	113,41	22,9719	113,41	22,9719	110,87	22,4570	22,97	4,6516	22,97	4,6516	24,42	4,9470
ITALIA	14.357		14.357		14.036		4.233	6,7726	4.233	6,7726	4.490	7,1836
LUXEMBOURG	1.148,6		1.148,6		1.122,9		567,2	11,3431	567,2	11,3431	598,0	11,9597
NEDERLAND	83,16		83,16		81,29		18,16	5,0160	18,16	5,0160	19,83	5,4785

OEUFS ET VOLAILLES

Eclaircissements concernant les prix des oeufs et des volailles repris dans cette publication

I. PRIX FIXES

En vertu de l'art. 6 des règlements 21/62/CEE et 22/62/CEE et conformément aux dispositions des art. 2, 3 et 4 (Journal Officiel du 20.4.1962., 5ème année n° 30) portant établissement graduel d'une organisation commune des marchés dans le secteur des oeufs et des volailles, la Commission fixe, après consultation du Comité de Gestion, les prix d'écluse et les prélèvements.

Les prix d'écluse : Ils sont fixés uniformément pour la Communauté envers les pays tiers

Les prélèvements : Ils sont fixés, pendant la période de transition, pour les Etats membres et envers les pays tiers. Des coefficients de conversion sont appliqués pour calculer les prélèvements des produits d'oeufs en se basant sur les prélèvements des oeufs en coquille (art. 1 du règlement n° 57/63/CEE)

II. PRIX SUR LE MARCHE INTERIEUR

A. OEUFS

Pour les cotations, les prix des oeufs de la classe B (55-60 g) ont été pris en considération, selon les possibilités. Toutefois il est à remarquer que ces prix ne sont pas tout à fait comparables à cause des différentes conditions de livraison, de stade de commercialisation et de qualité.

Belgique : Marché de Kruishoutem:

Prix de gros à l'achat, franco marché

Allemagne (R.F.) : 3 marchés:

Köln : Prix de gros à l'achat, franco magasin de Rhénanie - Westphalie

München : Prix de gros à l'achat, départ centre de ramassage

Frankfurt : Prix de gros à la vente, franco détaillant

France : Halles centrales de Paris

Prix de gros à la vente

Italie : 2 marchés : Milano et Roma:

Prix de gros à l'achat, franco marché

Luxembourg : Prix de vente l'OVOLUX (Coopérative de producteurs):

Prix de gros à la vente, franco détaillant

Pays-Bas : Prix du LEI pour les oeufs toutes classes (prix aux producteurs, relevé par le LEI, "Landbouweconomisch Instituut", augmenté de la marge de commercialisation - 1,50 Fl/100 pièces ou 0,26 Fl par kg)

Marché de Barneveld: Prix de gros à l'achat, franco marché

B. VOLAILLES

Les prix de marché mentionnés n'offrent guère de comparabilité, à cause des conditions commerciales particulières dans certains Etats-membres, la différence de qualité, de poids, de préparation et d'assortiment.

Belgique : Prix de gros de vente, départ abattoir, poids abattu (en cryovac)

Allemagne (R.F.) : Prix de gros à la vente, départ abattoir, poids abattu, cotations par sondage

France : Prix de gros à la vente, Halles centrales de Paris, poids abattu

Italie : Prix de gros à la vente, marché de Milano, poids abattu

Luxembourg : Prix de gros à la vente, franco magasin de détail, poids abattu

Pays-Bas : Prix de gros à la vente, calculé par le "Produktschap voor Pluimvee en Eieren", poids abattu (en cryovac)

EIER UND SCHLACHTGEFLÜGEL

Erläuterungen zu den nachstehend aufgeführten Preisen für Eier und Schlachtgeflügel

I. FESTGESETZTE PREISE

Gemäss Art. 6 der Verordnungen 21/62/EWG und 22/62/EWG und im Zusammenhang mit den Artikeln 2, 3 und 4 dieser Verordnungen (Amtsblatt der Gemeinschaften vom 20.4.62 5. Jahrgang Nr. 30) über die schrittweise Errichtung einer gemeinsamen Marktorganisation für Eier und Schlachtgeflügel legt die Kommission nach Anhörung des zuständigen Verwaltungsausschusses die Einschleusungspreise sowie die Abschöpfungsbeträge fest.

Einschleusungspreise gelten für die gesamte Gemeinschaft

Abschöpfungen werden während der Übergangsperiode für Einfuhren aus den Mitgliedstaaten der Gemeinschaft sowie für Einfuhren aus dritten Ländern festgesetzt. Als Basis für die Festsetzung der Abschöpfungen für Eierprodukte gelten die Abschöpfungen für Eier in der Schale (Art. 1 der Verordnung 57/63/EWG).

II. MARKTPREISE AUF DEM INLANDISCHEN MARKT

A. EIER

Soweit möglich sind die Notierungen für Eier der Klasse B (55 bis 60 g) aufgenommen worden. Trotzdem muss darauf hingewiesen werden, dass durch Unterschiede in preisbeeinflussenden Faktoren, wie Verpackung, Handelsstufe und Qualität diese Notierungen nicht ohne weiteres vergleichbar sind. Die Notierungen stammen von folgenden Märkten für:

<u>Belgien:</u>	Markt von Kruishoutem: Grosshandelseinkaufspreis frei Markt
<u>Deutschland (BR):</u>	drei Märkte: Köln: Grosshandelseinkaufspreis, frei rheinisch-westfälische Station München: Grosshandelseinkaufspreis, ab Kennzeichnungsstelle Frankfurt: Grosshandelsabgabepreis, frei Einzelhandel
<u>Frankreich:</u>	*Halles Centrales, Paris: Grosshandelsabgabepreis
<u>Italien:</u>	2 Märkte: Milano und Roma: Grosshandelseinstandspreis, frei Markt
<u>Luxemburg:</u>	Abgabepreis von OVOLUX (Erzeugergenossenschaft): Grosshandelsabgabepreis, frei Einzelhandel
<u>Niederlande:</u>	LEI-Preise für alle Klassen. (LEI = Landbouw-economisch Instituut) Berechnete Erzeugerabgabepreis inklusive Grosshandelsmarge von 1,50 Fl je 100 Stück bzw. 0,26 Fl je kg Markt von Barneveld: Grosshandelseinstandspreise, frei Markt

B. SCHLACHTGEFLÜGEL

Infolge grosser Unterschiede der preisbeeinflussenden Faktoren in den Mitgliedsländern der Gemeinschaft sind diese Preise nicht untereinander vergleichbar.

<u>Belgien:</u>	Grosshandelsabgabepreis, *ab Schlachtereie, Schlachtgewicht, (in Cryovac)
<u>Deutschland (BR):</u>	Grosshandelsabgabepreis, ab Schlachtereie, Schlachtgewicht (Notierungen an Stichtagen)
<u>Frankreich:</u>	Grosshandelsabgabepreis, Halles Centrales, Paris, Schlachtgewicht
<u>Italien:</u>	Markt Milano, Grosshandelsabgabepreis, Schlachtgewicht
<u>Luxemburg:</u>	Grosshandelsabgabepreis, frei Einzelhandel, Schlachtgewicht
<u>Niederlande:</u>	Grosshandelsabgabepreis (berechnet durch die "Produktschap voor Pluimvee en Eieren"), Schlachtgewicht, (in Cryovac)

UOVA E POLLAME

Spiegazioni relative ai prezzi delle uova e
del pollame che figurano nella presente pubblicazione

I. PREZZI FISSATI

A norma dell'art. 6 dei Regolamenti 21/62/CEE e 22/62/CEE e conformemente alle disposizioni degli articoli 2, 3 e 4 (Gazzetta Ufficiale del 20.4.1962, anno 5^o, n. 30) che istituiscono gradualmente un'organizzazione comune dei mercati nel settore delle uova e del pollame, la Commissione fissa, previo parere del Comitato di Gestione, i prezzi limite ed i prelievi.

I prezzi limite: sono fissati uniformi per la Comunità verso i paesi terzi.

I prelievi: sono fissati, durante il periodo transitorio, per gli Stati membri e verso i Paesi terzi. Per calcolare i prelievi dei prodotti d'uovo, si applicano coefficienti di conversione (art. 1 del regolamento n. 57/63/CEE) sulla base dei prelievi delle uova in guscio.

II. PREZZI SUL MERCATO INTERNO

A. UOVA

Relativamente alle quotazioni, sono stati presi in considerazione, per quanto è stato possibile, i prezzi delle uova della classe B (55-60 g). Tuttavia bisogna notare che, a causa delle differenti condizioni di consegna, fasi di commercializzazione e qualità, detti prezzi non sono del tutto paragonabili.

Belgio: mercato di Kruishoutem:

Prezzo d'acquisto del commercio all'ingrosso, franco mercato

R.F. di Germania: 3 mercati:

Colonia: Prezzo d'acquisto del commercio all'ingrosso, franco magazzino di Renania-Westfalia

Monaco: Prezzo d'acquisto del commercio all'ingrosso, partenza centro di raccolta

Francoforte: Prezzo di vendita del commercio all'ingrosso, franco dettagliante

Francia: "Halles centrales" di Parigi:

Prezzo di vendita del commercio all'ingrosso

Italia: 2 mercati: Milano e Roma:

Prezzo d'acquisto del commercio all'ingrosso, franco mercato

Lussemburgo: Prezzo di vendita di "OVOLUX" (Cooperativa di produttori):

Prezzo di vendita del commercio all'ingrosso, franco dettagliante

Paesi Bassi: Prezzo "LEI" per le uova classe unica (prezzo pagato ai produttori, rilevato dal "LEI", "Landbouw-economisch Instituut", aumentato del margine di commercializzazione di 50 Fl/100 uova, oppure 0,26 Fl/Kg.

Mercato di Barneveld: Prezzo d'acquisto del commercio all'ingrosso, franco mercato.

B. POLLAME

I prezzi di mercato non possono essere utilizzati come paragone a causa delle condizioni commerciali speciali constatate in determinati Stati membri, quali: la differenza di qualità, di peso, di preparazione e di assortimento.

Belgio: Prezzo di vendita del commercio all'ingrosso, partenza luogo di macellazione, peso morto (in Cryovac)

R.F. di Germania: Prezzo di vendita del commercio all'ingrosso, partenza luogo di macellazione, peso morto - quotazioni per sondaggio.

Francia: Prezzo di vendita del commercio all'ingrosso, "Halles centrales" di Parigi, peso morto

Italia: Prezzo di vendita del commercio all'ingrosso, mercato di Milano, peso morto.

Lussemburgo: Prezzo di vendita del commercio all'ingrosso, franco magazzino dettagliante, peso morto.

Paesi Bassi: Prezzo di vendita del commercio all'ingrosso, calcolato dal "Produktschap voor Pluimvee en Eieren", peso morto (in cryovac)

EIEREN EN SLACHTPLUIMVEE

Toelichting op de in deze publicatie voorkomende prijzen voor eieren en slachtpluimvee

I. VASTGESTELDE PRIJZEN

Overeenkomstig art. 6 van de Verordeningen 21/62/EEG en 22/62/EEG en in samenhang met de artikelen 2, 3 en 4 van deze Verordeningen (Publikatieblad, dd. 20.4.1962, 5e jaargang nr. 30) houdende de geleidelijke totstandbrenging van een gemeenschappelijke ordening der markten in de sectoren eieren en slachtpluimvee, stelt de Commissie na ingewonnen advies van het Comité van Beheer de sluisprijzen en de heffingen vast.

Sluisprijzen worden uniform voor de Gemeenschap vastgesteld.

Heffingen worden gedurende de overgangperiode voor de onderscheidene Lid-Statens en tegenover derde landen vastgesteld. Voor eiprodukten worden omrekeningscoëfficiënten toegepast, waarbij wordt uitgegaan van de heffingen voor eieren in de schaal (art. 1 van Verordening 57/63/EEG).

II. PRIJZEN OP DE BINNENLANDSE MARKT

A. EIEREN

Voor de noteringen van de eieren werden, waar dit mogelijk bleek, de prijzen genomen van de eieren Klasse B (55 tot 60 g). Nochtans dient opgemerkt te worden, dat door verschillen in leveringsvoorwaarden, handelsstadium en kwaliteit, deze prijzen niet zonder meer vergelijkbaar zijn.

België : Markt van Kruishoutem;

Groothandelsaankoopprijs, franco markt

Duitsland (BR) : 3 markten:

Köln : Groothandelsaankoopprijs, franco magazijn Noord-Rijnland-Westfalen

München : Groothandelsaankoopprijs, af verzamelcentrum

Frankfurt : Groothandelsverkoopprijs, franco kleinhandel

Frankrijk : "Halles centrales" van Parijs;

Groothandelsverkoopprijs

Italië : 2 markten : Milano en Roma;

Groothandelsaankoopprijs, franco markt

Luxemburg : Verkooprijzen van OVOLUX (Coöperatie van producenten):

Groothandelsverkoopprijs, franco kleinhandel

Nederland : LEI - prijzen voor eieren alle klassen

Producentenverkoopprijs (berekend door het LEI, "Landbouw-economisch Instituut") vermeerderd met een groothandelsmarge van 1,50 Fl per 100 stuks of 0,26 Fl per kg

Markt van Barneveld : Groothandelsaankoopprijs, franco markt

B. SLACHTPLUIMVEE

De vermelde marktprijzen zijn ten gevolge van de speciale handelsvoorwaarden in de onderscheidene Lid-Statens, het verschil in kwaliteit, gewichtsklassering, bereidingswijze en sortering, niet zonder meer vergelijkbaar.

België : Groothandelsverkoopprijs, af slachterij, geslacht gewicht (in Cryovac)

Duitsland(BR) : Groothandelsverkoopprijs, af slachterij, geslacht gewicht

Noteringen volgens steekproef

Frankrijk : Groothandelsverkoopprijs "Halles centrales" van Parijs, geslacht gewicht

Italië : Groothandelsverkoopprijs, markt Milano, geslacht gewicht

Luxemburg : Groothandelsverkoopprijs, franco kleinhandel, geslacht gewicht

Nederland : Groothandelsverkoopprijs (berekend door het "Produktschap voor Pluimvee en Eieren")
geslacht gewicht (in Cryovac)

PRIX CONSTATES SUR LE MARCHÉ INTERIEUR
 PREISE FESTGESTELLT AUF DEM INLÄNDISCHEN MARKT
 PREZZI CONSTATATI SUL MERCATO NAZIONALE
 PRIJZEN WAARGENOMEN OP DE BINNENLANDSE MARKT

OWFS
 EIER
 UOVA
 KIESEN

par pièce-je Stück
 per unità-par stuk

Marchés Märkte Mercati Markten	Description Beschreibung Descrizione Omschrijving	Poids Gewicht Peso Gf.	1966				1967								
			OCT	NOV	DEC	JAN	FEB	MAR	APR	MAI	JUN	JUL	AUG	SEP	OCT
BELGIQUE-BELGIE															
KRUISHOUTEN	Prix de gros à l'achat (franco marché)	62-63	Fb	1,665	2,288	1,906	1,485								
	Groothandelsaankooprijze (franco markt)	57-58	Fb	1,565	2,231	1,844	1,380								
		42-43	Fb	0,900	1,463	1,338	0,890								
DEUTSCHLAND (BR)															
KOLN	Groothandelseinkaufspreis (frei Rheinal.-Westf.Stat)	55-60	DM	0,177	0,230	0,188	0,152								
MÜNCHEN	Groothandelseinkaufspreis (ab Kennzeichnungsetelle)	60-65	DM	0,179	0,218	0,186	0,155								
		55-60	DM	0,169	0,209	0,176	0,145								
		40-45	DM	0,091	0,148	0,119	0,093								
FRANKFURT	Groothandelsabgabepreise (frei Einzelhandel)	60-65	DM	0,194	0,241	0,201	0,168								
		55-60	DM	0,179	0,232	0,193	0,158								
FRANCE															
HALLES CENTRALES DE PARIS	Prix de gros à la vente (franco marché)	61-65	Ff	0,223	0,281	0,259	0,187								
		56-60	Ff	0,203	0,274	0,256	0,179								
		45et -	Ff	0,111	0,186	0,208	0,137								
ITALIA															
MILANO	Prezzi d'acquisto all'ingrosso (franco mercato)	60-65	Lit	26,13	29,00	28,25									
		55-60	Lit	24,23	27,43	26,98									
		40-45	Lit	12,75	-	-									
ROMA		55-60	Lit	23,80	27,00	27,26									
LUXEMBOURG															
	Prix de gros à la vente	60-65	Flux	2,333	2,625	2,927									
		55-60	Flux	2,166	2,530	2,790									
NEDERLAND															
	Groothandelsaankooprijze	Ø alle klassen	F1	0,124	0,164	0,138	0,115								
BARNEVELD	Groothandelsaankooprijze (franco markt)	59-65	F1	0,131	0,167	0,142	0,120								
		51-58	F1	0,110	0,154	0,132	0,107								

PRIX CONSTATES SUR LE MARCHÉ INTERIEUR
 PREISE FESTGESTELLT AUF DEM INLÄNDISCHEN MARKT
 PREZZI CONSTATATI SUL MERCATO NAZIONALE
 PRIJZEN WAARGENOMEN OP DE BINNENLANDSE MARKT

ŒUFS
 EIER
 UOVA
 EIEREN

par pièce-je Stück
 per unità-par stuk

Marchés Märkte Mercati Markten	Description Beschreibung Descrizione Omschrijving	Poids Gewicht Peso Gr.		1966		1967										
				DEC		JAN				FEB			MAR			
				12-18	19-25	26-31	2-8	9-15	16-22	23-29	30-5	6-12	13-19	20-26	27-5	6-12
BELGIQUE-BELGIE																
KRUISHOUVEN	Prix de gros à l'achat (franco marché)	62-63	Fb	2,050	1,700	1,750	1,600	1,500	1,425	1,475	1,425	1,475				
	Groothandelsaankoopprijs (franco markt)	57-58	Fb	1,975	1,650	1,700	1,500	1,375	1,325	1,375	1,325	1,375				
		42-43	Fb	1,450	1,200	1,250	1,100	0,900	0,800	0,850	0,800	0,850				
DEUTSCHLAND (BR)																
KÖLN	Großhandelseinkaufspreis (frei Rheinl.-Westf.Stat)	55-60	DM	0,185	0,168	0,168	0,151	0,153	0,153	0,153	0,150					
MÜNCHEN	Großhandelseinkaufspreis (ab Kennzeichnungsstelle)	60-65	DM	0,193	0,175	0,165	0,158	0,158	0,153	0,153	0,153					
		55-60	DM	0,183	0,165	0,155	0,148	0,148	0,143	0,143	0,143					
		40-45	DM	0,125	0,110	0,100	0,095	0,095	0,090	0,090	0,090					
FRANKFURT	Großhandelsabgabepreise (frei Einzelhandel)	60-65	DM	0,210	0,190	0,183	0,173	0,173	0,165	0,168	0,163	0,163				
		55-60	DM	0,203	0,183	0,173	0,163	0,163	0,155	0,158	0,153	0,153				
FRANCE																
HALLES CENTRALES DE PARIS	Prix de gros à la vente (franco marché)	61-65	Ff	0,265	0,257	0,241	0,206	0,202	0,177	0,163	0,165					
		56-60	Ff	0,262	0,250	0,240	0,202	0,198	0,168	0,157	0,160					
		45et -	Ff	0,213	0,205	0,196	0,165	0,145	0,123	0,115	0,115					
ITALIA																
MILANO	Prezzi d'acquisto all'ingrosso (franco mercato)	60-65	Lit	27,75	26,25	26,00	23,00	22,75	20,25	20,50						
		55-60	Lit	26,70	25,00	24,70	21,00	21,00	18,20	18,50						
		40-45	Lit	-	-	-	-	13,50	13,00	13,50						
ROMA		55-60	Lit	27,10	25,00	23,70	20,20	21,20	19,00	18,70						
LUXEMBOURG																
	Prix de gros à la vente	60-65	Flux	2,833	2,916	2,916	2,666	2,500								
		55-60	Flux	2,666	2,750	2,750	2,500	2,333								
NETHERLAND																
	Groothandelsaankoopprijs	§ alle klassen	F1	0,139	0,131	0,131	0,113	0,115	0,114	0,118						
BARNEVELD	Groothandelsaankoopprijs (franco markt)	59-65	F1	0,141	0,133	0,133	0,115	0,118	0,120	0,127	0,117					
		51-58	F1	0,130	0,120	0,118	0,101	0,105	0,107	0,114	0,106					

OEUFs de POULE
cl. B (55-60g)

Prix sur les marchés de gros
et prix d'écluse

HÜHNEREIER
kl. B (55-60g)

Preise auf Großhandelsmärkten
und Einschleusungspreis

UOVA di GALLINA
cl. B (55-60g)

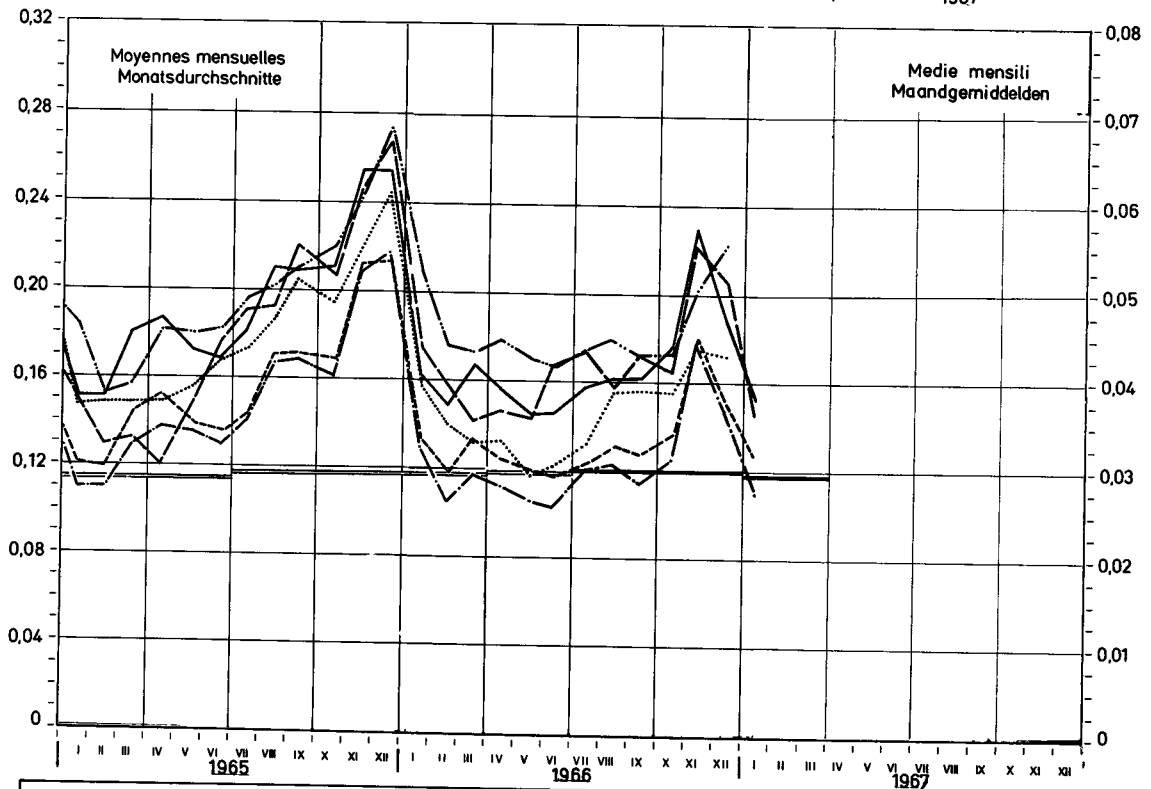
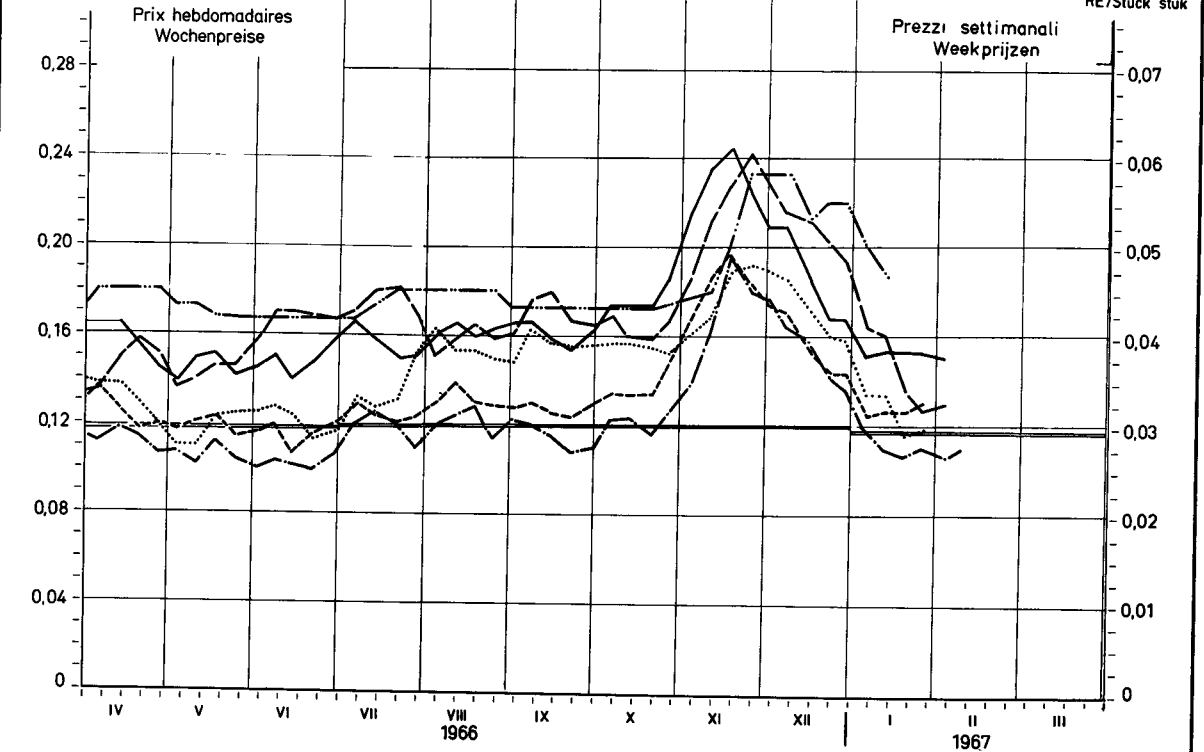
Prezzi sui mercati all'ingrosso
e prezzo limite

KIPPEEIEREN
kl. B (55-60g)

Prijzen op groothandelsmarkten
en sluisprijs

DM/pièce unta
DM/Stück stuk

UC/pièce unta
RE/Stück stuk



- - - BELGIQUE : Kruishoutem ——— DEUTSCHLAND (BR) : Köln - - - FRANCE : Halles centrales de Paris
 - - - LUXEMBOURG : OVOLUX ······· ITALIA : Milano - - - NEDERLAND : LEI -prijzen
 ——— PRIX D'ÉCLUSE / EINSCHLEUSUNGSPREIS / PREZZO LIMITE / SLUISPRIJS

PRIX CONSTATES SUR LE MARCHE INTERIEUR
 PREISE FESTGESTELLT AUF DEM INLANDISCHEN MARKT
 PREZZI CONSTATATI SUL MERCATO NAZIONALE
 PRIJZEN WAARGENOMEN OP DE BINNENLANDSE MARKT

VOLAILLES
 GEFLUGEL
 POLLAME
 GEVOGELTE

Poules et poulets - Hühner und Junghühner - Galline e polli - Kippen en kuikens

Kg - PAB

Description Beschreibung Descrizione Omschrijving	Qualités Qualitäten Qualità Kwaliteiten		1 9 6 6					1 9 6 7					
			AUG	SEP	OCT	NOV	DEC	JAN	FEB	MAR	APR	MAI	JUN
BELGIQUE-BELGIE													
Prix de gros à la vente, départ abattoir - Groothandelsverkooprijen af slachterij	Poulets Kuikens 83 %	Fb	31,6	34,5	32,5	31,8	32,0	33,3					
	Poulets Kuikens 70 %	Fb	39,6	43,5	41,8	40,8	41,5	42,0					
DEUTSCHLAND (BR)													
Grosshandelsverkaufspreise ab Schlachtereien (Notierungen an Stichtagen)	Hähnchen bratfertig bis 1000gr. 70 %	DM	3,73	3,68	3,60	3,39	3,19	3,13					
	Hähnchen Griller 65 %	DM	4,05	3,93	3,93	3,76	3,47	3,41					
	Suppenhühner 70 %	DM	3,33	3,30	3,30	3,33	3,31	3,29					
FRANCE													
Halles centrales de Paris - Prix de gros à la vente	Poulets d'engraissement 83% Extra	Ff	3,48	3,55	3,63	3,79	3,44	3,52					
		1e qual. Ff	2,71	2,92	2,79	3,02	2,51	2,59					
	Poules cocotte 83%												
		1e qual. Ff	2,68	3,13	3,42	3,83	3,40	3,02					
ITALIA													
Milano - Prezzi d'acquisto all'ingrosso (franco mercato)	Polli allevamento intensivo 83%	1a qual. Lit	435	517	546	531	418	361					
		2a qual. Lit	358	445	478	453	327	270					
	70%	1a qual. Lit	643	660	715	699	697	671					
	Galline 70% nazionali												
		1a qual. Lit	-	-	-	-	-	-					
LUXEMBOURG													
Prix de gros à la vente - franco magasin de détail	Poulets 83 %	Flux	48,0	47,6	46,0	46,0	46,0	46,0					
	Poulets 70 %	Flux	55,0	55,0	55,0	55,0	55,0	55,0					
	Poules 83 %	Flux	40,0	40,0	40,0	40,0	40,0	40,0					
	Poules 70 %	Flux	46,0	46,0	46,0	46,0	46,0	46,0					
NEDERLAND													
Groothandelsverkooprijen	Kuikens 70 %	F1	2,71	2,70	2,66	2,56	2,43	2,35					
	Kippen 70 %	F1	2,79	2,80	2,78	2,76	2,75	2,67					

PRIX CONSTATES SUR LE MARCHÉ INTERIEUR
 PREISE FESTGESTELLT AUF DEM INLÄNDISCHEN MARKT
 PREZZI CONSTATATI SUL MERCATO NAZIONALE
 PRIJZEN WAARGENOMEN OP DE BINNENLANDSE MARKT

VOLAILLES
 GEFLUGEL
 POLLAME
 GEVOGELTE

Poules et poulets - Hühner und Junghühner - Galline e polli - Kippen en kuikens

Kg - PAB

Description Beschreibung Descrizione Omschrijving	Qualités Qualitäten Qualità Kwaliteiten		1966				1967							
			DEC				JAN				FEB			
			12-18	19-25	26-1	2-8	9-15	16-22	23-29	30-5	6-12	13-19	20-26	
BELGIQUE-BELGIE														
Prix de gros à la vente, départ abattoir - Groothandelsverkooprijke af slachterij	Poulets Kuikens	83 %	Fb	32,0	32,0	32,0	32,0	33,0	34,0	34,0				
	Poulets Kuikens	70 %	Fb	42,0	42,0	40,0	40,0	42,0	43,0	43,0				
DEUTSCHLAND (BR)														
Groschandelverkaufspreise ab Schlachterm (Notierungen an Stichtagen)	Hähnchen bratfertig bis 1000g	70 %	DM	3,15	3,15	3,15	3,10	3,10	3,15	3,15	3,10			
	Hähnchen Griller	65 %	DM	3,40	3,40	3,40	3,40	3,40	3,43	3,43	3,40			
	Suppenhühner	70 %	DM	3,30	3,30	3,30	3,30	3,30	3,28	3,28	3,15			
FRANCE														
Halles centrales de Paris - Prix de gros à la vente	Poulets d'engraissement 83%	Extra	Ff	3,40	3,47	3,29	3,10	3,44	3,55	3,67	3,55			
		1e qual.	Ff	2,62	2,58	2,24	2,46	2,50	2,64	2,74	2,76			
	Poules cocotte 83%													
		1e qual.	Ff	3,46	3,28	3,10	3,18	3,14	3,03	2,87	2,90			
ITALIA														
Milano- Prezzi d'acquisto all'ingrosso (franco mercato)	Polli allevamento intensivo 83%	1a qual.	Lit	430	395	355	345	380	365	355				
		2a qual.	Lit	355	305	255	250	300	270	260				
	70%	1a qual.	Lit	715	690	700	700	675	675	635				
	Galline 70% nazionali	1a qual.	Lit	-	-	-	-	-	-	-				
LUXEMBOURG														
Prix de gros à la vente - franco magasin de détail	Poulets	83 %	Flux	46,0	46,0	46,0	46,0	46,0	46,0	46,0	46,0			
	Poulets	70 %	Flux	55,0	55,0	55,0	55,0	55,0	55,0	55,0	55,0			
	Poules	83 %	Flux	40,0	40,0	40,0	40,0	40,0	40,0	40,0	40,0			
	Poules	70 %	Flux	46,0	46,0	46,0	46,0	46,0	46,0	46,0	46,0			
NETHERLAND														
Groothandelsverkooprijke	Kuikens	70 %	F1	2,41	2,46	2,35	2,38	2,34	2,35	2,35	2,33			
	Kippen	70 %	F1	2,73	2,76	2,76	2,72	2,67	2,64	2,64	2,58			

PRELEVEMENTS
 ABSCHÖPFUNGEN
 PRELIEVI
 HEFFINGEN

INTRACOMMUNAUTAIRES
 INNERGEMEINSCHAFTLICH
 SCAMBI INTRACOMUNITARI
 INTRACOMMUNAUTAIR

OEUFS
 EIER
 UOVA
 EIEREN

Pays importateurs Einfuhrländer Paesi importatori Invoerlanden	Pays exportateurs : Ausfuhrländer: Paesi esportatori: Uitvoerlanden:												
	BEL- GIQUE/ BELGIE	DEUTSCH- LAND (BR)	FRANCE	ITALIA	LUXEM- BURG	NEDER- LAND		BEL- GIQUE/ BELGIE	DEUTSCH- LAND (BR)	FRANCE	ITALIA	LUXEM- BOURG	NEDER- LAND
	UC-RE							MN					
Valable du Gültig vom : 1.7.66 à Validi dal 1.7.66 bis : 30.6.67 Geldig van al tot													
BELGIQUE/BELGIE	-	0,0127	0,0127	0,0395	0,0127	0,0127	Fb	-	0,64	0,64	1,98	0,64	0,64
DEUTSCHLAND (BR)	0,0542	-	0,0635	0,0853	0,0315	0,0528	DM	0,217	-	0,254	0,341	0,126	0,211
FRANCE ¹⁾	0,0355	0,0355	-	0,0552	0,0355	0,0355	Ff	0,175	0,175	-	0,273	0,175	0,175
ITALIA	0,0127	0,0127	0,0127	-	0,0127	0,0127	Lit	7,9	7,9	7,9	-	7,9	7,9
LUXEMBOURG	0,0127	0,0127	0,0127	0,0537	-	0,0127	Flux	0,64	0,64	0,64	2,69	-	0,64
NEDERLAND	0,0127	0,0127	0,0127	0,0304	0,0127	-	F1	0,046	0,046	0,046	0,110	0,046	-
Valable du Gültig vom : Validi dal Geldig van													
BELGIQUE/BELGIE							Fb						
DEUTSCHLAND (BR)							DM						
FRANCE ¹⁾							Ff						
ITALIA							Lit						
LUXEMBOURG							Flux						
NEDERLAND							F1						
(1) La France est autorisée à percevoir à la place des prélèvements indiqués, les prélèvements suivants : Frankreich wird ermächtigt, an Stelle der festgesetzte Abschöpfungen, folgende Beträge zu erheben : La Francia è autorizzata a riscuotere, in sostituzione dei prelievi indicati, i prelievi seguenti : Frankrijk kan, in plaats van de aangegeven heffingen, de volgende bedragen toepassen :													
1.7.66 - 30.9.66	0,0515	0,0515	-	0,0712	0,0515	0,0515	Ff	0,254	0,254	-	0,352	0,254	0,254
1.10.66- 31.1.67	0,0639	0,0639	-	0,0836	0,0639	0,0639	Ff	0,315	0,315	-	0,413	0,315	0,315
1.2.67 - 31.5.67	0,0266	0,0266	-	0,0463	0,0266	0,0266	Ff	0,131	0,131	-	0,229	0,131	0,131
1.6.67 - 30.6.67	0,0472	0,0472	-	0,0669	0,0472	0,0472	Ff	0,233	0,233	-	0,330	0,233	0,233
							Ff						

PRIX D'ECLUSE
EINSCHLEUSUNGSPREISE
PREZZI LIMITE
SLUISPRIJZEN

PRELEVEMENTS ENVERS PAYS TIERS
ABSCHÖPFUNGEN GEGENÜBER DRITTLÄNDERN
PRELIEVI VERSO PAESI TERZI
HEFFINGEN TEGENOVER DERDE LANDEN

OEUFS
EIER
UOVA
EIEREN

Kg

Pays importateurs Einfuhrländer Paesi importatori Invoerlanden	PRIX D'ECLUSE - EINSCHLEUSUNGSPREISE PREZZI LIMITE - SLUISPRIJZEN						PRELEVEMENTS - ABSCHÖPFUNGEN PRELIEVI - HEFFINGEN					
	1.7.66 - 30.9.66		1.10.66-31.12.66		1.1.67-31.3.67		1.7.66-30.9.66		1.10.66-31.12.66		1.1.67-31.3.67	
	MN	UC-RE	MN	UC-RE	MN	UC-RE	MN	UC-RE	MN	UC-RE	MN	UC-RE
a) Oeufs en coquille de volaille, frais, conservés, destinés à la consommation Schaleeier von Hausgeflügel, frisch, haltbar gemacht, zum Verbrauch bestimmt Uova in guscio di volatili, fresche o conservate, destinate al consumo Eieren in de schaal van gevogelte, vers of verduurzaamd, bestemd voor menselijke consumptie												
BELGIQUE - BELGIE	25,99		25,99		25,57		5,11	0,1021	5,11	0,1021	5,45	0,1090
DEUTSCHLAND (BR)	2,079		2,079		2,046		0,681	0,1703	0,681	0,1703	0,709	0,1772
FRANCE	2,566	0,5198	2,566	0,5198	2,525	0,5114	0,556 ^{*)}	0,1126	0,556 ^{*)}	0,1126	0,590	0,1195
ITALIA	324,9		324,9		319,6		61,3	0,0980	61,3	0,0980	65,6	0,1049
LUXEMBOURG	25,99		25,99		25,57		5,25	0,1050	5,25	0,1050	5,60	0,1119
NEDERLAND	1,882		1,882		1,851		0,422	0,1167	0,422	0,1167	0,447	0,1236
b) Oeufs à couver de volaille Bruteier von Hausgeflügel Uova da cova di volatili Broedeieren van gevogelte												
BELGIQUE - BELGIE	25,99		25,99		25,57		5,11	0,1021	5,11	0,1021	5,45	0,1090
DEUTSCHLAND (BR)	2,079		2,079		2,046		0,681	0,1703	0,681	0,1703	0,709	0,1772
FRANCE	2,566	0,5198	2,566	0,5198	2,525	0,5114	0,556	0,1126	0,556	0,1126	0,590	0,1195
ITALIA	324,9		324,9		319,6		61,3	0,0980	61,3	0,0980	65,6	0,1049
LUXEMBOURG	25,99		25,99		25,57		5,25	0,1050	5,25	0,1050	5,60	0,1119
NEDERLAND	1,882		1,882		1,851		0,422	0,1167	0,422	0,1167	0,447	0,1236
x) Si la France fait usage de saisonnalisation de prélèvements envers pays tiers, ces montants deviennent respectivement : Wenn Frankreich die Abschöpfungen saisonnalisiert werden diese Beträge bzw. : Se la Francia applica coefficienti stagionali ai prelievi verso i paesi terzi, tali importi diventano rispettivamente : Indien Frankrijk gebruik maakt van de seizoenschommelingen van de heffingen tegenover derde landen, worden deze bedragen respectievelijk :												
^{*)} 1.7.66 - 30.9.66 : 0,635 Ff = 0,1286 UC - RE ^{*)} 1.10.66- 31.12.66: 0,696 Ff = 0,1410 UC - RE ^{*)} 1. 1.67- 31. 1.67: 0,730 Ff = 0,1479 UC - RE ^{*)} 1. 2.67- 31.3.67 : 0,546 Ff = 0,1106 UC - RE												

PRELEVEMENTS
 ABSCHOPFUNGEN
 PRELIEVI
 HEFFINGEN

INTRACOMMUNAUTAIRES
 INNERGEMEINSCHAFTLICH
 INTRACOMUNITARI
 INTRACOMMUNAUTAIR

VOLAILLES
 GEFLUGEL
 POLLAME
 GEVOGELTE

Période de validité - Gültigkeitszeitraum - Periodo di validità - Geldigheidsduur : 1.7.66 - 30.6.67
 Poules et poullets - Hühner und Junghühner - Galline e polli - Kippen en kuikens

Kg

Pays importateurs Einfuhrländer Paesi importatori Invoerlanden	Pays exportateurs - Ausfuhrländer - Paesi esportatori - Uitvoerlanden												
	BEL- GIQUE/ BELGIE	DEUTSCH- LAND (BR)	FRANCE	ITALIA	LUXEM- BOURG	NEDER- LAND		BEL- GIQUE/ BELGIE	DEUTSCH- LAND (BR)	FRANCE	ITALIA	LUXEM- BOURG	NEDER- LAND
	UC-RE						MN						
1. VIVANTS (d'un poids supérieur à 185 gr) - LEBENDE (mit einem Gewicht über 185 G) VIVI (di peso superiore a 185 grammi) - LEVENDE (met een gewicht van meer dan 185 gr) Les prélèvements sous 2b multiplier par 0,70 - Abschöpfungsbeträge unter 2b multiplizieren mit 0,70 I prelievi sotto 2b moltiplicare per 0,70 - Heffingsbedragen onder 2b vermenigvuldigen met 0,70													
2. ABATTUS - GESCHLACHTETE - MACELLATI - GESLACHTE a) Plumés, sans boyaux, avec la tête et les pattes (83 %) Gerupft, ohne Darm und mit Kopf und Ständern (83 %) Spennati, con la testa e le zampe (83 %) Geplukt, ontdarm met kop en poten (83 %)													
BELGIQUE - BELGIE	-	0,0243	0,0243	0,0438	-	-	Fb	-	1,22	1,22	2,19	-	-
DEUTSCHLAND (BR)	0,0665	-	0,0680	0,0888	0,0665	0,0603	DM	0,266	-	0,272	0,355	0,266	0,241
FRANCE ¹⁾	0,0405	0,0405	-	0,0602	0,0405	0,0417	Ff	0,200	0,200	-	0,297	0,200	0,206
ITALIA	0,0174	0,0174	0,0174	-	0,0174	0,0174	Lit	10,9	10,9	10,9	-	10,9	10,9
LUXEMBOURG	-	0,0243	0,0243	0,0438	-	-	Flux	-	1,22	1,22	2,19	-	-
NEDERLAND	-	0,0243	0,0243	0,0397	-	-	Fl	-	0,088	0,088	0,144	-	-
b) Plumés, vidés, sans la tête, ni les pattes, avec le coeur, le foie et le gésier (70 %) Gerupft, ausgenommen, ohne Kopf und ohne Ständer, aber mit Herz, Leber und Muskelmagen (70 %) Spennati, svuotati, senza la testa e le zampe, ma con il cuore, il fegato e il ventriglio (70 %) Geplukt, schoongemaakt, zonder kop en poten, doch met hart, lever en spiermaag (70 %)													
BELGIQUE - BELGIE	-	0,0288	0,0288	0,0520	-	-	Fb	-	1,44	1,44	2,60	-	-
DEUTSCHLAND (BR)	0,0789	-	0,0807	0,1054	0,0789	0,0716	DM	0,316	-	0,323	0,422	0,316	0,286
FRANCE ¹⁾	0,0481	0,0481	-	0,0714	0,0481	0,0495	Ff	0,237	0,237	-	0,353	0,237	0,244
ITALIA	0,0206	0,0206	0,0206	-	0,0206	0,0206	Lit	12,9	12,9	12,9	-	12,9	12,9
LUXEMBOURG	-	0,0288	0,0288	0,0520	-	-	Flux	-	1,44	1,44	2,60	-	-
NEDERLAND	-	0,0288	0,0288	0,0471	-	-	Fl	-	0,104	0,104	0,171	-	-
c) Plumés, vidés, sans la tête, ni les pattes et sans le coeur, le foie et le gésier (65 %) Gerupft, ausgenommen, ohne Kopf und Ständer, sowie ohne Herz, Leber und Muskelmagen (65 %) Spennati, svuotati, senza la testa e le zampe, senza il cuore, il fegato e il ventriglio (65 %) Geplukt, schoongemaakt, zonder kop en poten, alsmede zonder hart, lever en spiermaag (65 %)													
BELGIQUE - BELGIE	-	0,0311	0,0311	0,0561	-	-	Fb	-	1,56	1,56	2,81	-	-
DEUTSCHLAND (BR)	0,0851	-	0,0870	0,1137	0,0851	0,0772	DM	0,340	-	0,348	0,455	0,340	0,309
FRANCE ¹⁾	0,0518	0,0518	-	0,0770	0,0518	0,0533	Ff	0,256	0,256	-	0,380	0,256	0,263
ITALIA	0,0222	0,0222	0,0222	-	0,0222	0,0222	Lit	13,9	13,9	13,9	-	13,9	13,9
LUXEMBOURG	-	0,0311	0,0311	0,0561	-	-	Flux	-	1,56	1,56	1,56	-	-
NEDERLAND	-	0,0311	0,0311	0,0509	-	-	Fl	-	0,113	0,113	0,184	-	-
(1) En vertu du règlement n° 90/65/CEE la France est autorisée à appliquer les montants suivants : Auf grund der Verordnung Nr. 90/65/EEG wird Frankreich ermächtigt die folgenden Beträge zu erheben : In virtù del regolamento n° 90/65/CEE la Francia è autorizzato ad applicare gli importi seguenti : Volgens artikel nr. 90/65/EEG wordt Frankrijk gemachtigd de volgende bedragen toe te passen :													
83 %	0,0620	0,0405	-	0,0602	0,0620	0,0560	Ff	0,306	0,200	-	0,297	0,306	0,276
70 %	0,0735	0,0481	-	0,0714	0,0735	0,0664	Ff	0,363	0,237	-	0,353	0,363	0,328
65 %	0,0792	0,0518	-	0,0770	0,0792	0,0714	Ff	0,391	0,256	-	0,380	0,391	0,353

PRIX D'ECLUSE
EINSCHLEUSUNGSPREISE
PREZZI LIMITE
SLUISPRIJZEN

PRELEVEMENTS ENVERS PAYS TIERS
ABSCHOPFUNGEN GEGENÜBER DRITTLÄNDERN
PRELIEVI VERSO PAESI TERZI
HEFFINGEN TEGENOVER DERDE LANDEN

VOLAILLES
GEFLUGEL
POLLAME
GEVOGELTE

Poules et poulets - Hühner und Junghühner - Galline e polli - Kippen en kuikens

Kg

Pays importateurs Einfuhrländer Paesi importatori Invoerlanden	PRIX D'ECLUSE - EINSCHLEUSUNGSPREISE PREZZI LIMITE - SLUISPRIJZEN						PRELEVEMENTS - ABSCHOPFUNGEN PRELIEVI - HEFFINGEN					
	1.7.66-30.9.66		1.10.66-31.12.66		1.1.67 - 31.3.67		1.7.66-30.9.66		1.10.66-31.12.66		1.1.67 - 31.3.67	
	MN	UC-RE	MN	UC-RE	MN	UC-RE	MN	UC-RE	MN	UC-RE	MN	UC-RE
<p>1. VIVANTS (d'un poids supérieur à 185 gr.) - LEBENDE (mit einem Gewicht über 185 G.) VIVI (di peso superiore a 185 grammi) - LEVENDE (met een gewicht van meer dan 185 gr.)</p>												
BELGIQUE-BELGIE	23,56		23,56		23,56							
DEUTSCHLAND (BR)	1,005		1,885		1,885							
FRANCE	2,326	0,4712	2,326	0,4712	2,326	0,4712						
ITALIA	294,5		294,5		294,5							
LUXEMBOURG	23,56		23,56		23,56							
NEDERLAND	1,706		1,706		1,706							
<p>Prélèvements sous 2b, multiplier par 0,70 Abschöpfungen unter 2b multiplizieren mit 0,70 Prelievi sotto 2b moltiplicare per 0,70 Heffingen onder 2b vermenigvuldigen met 0,70</p>												
<p>2. ABATTUS - GESCHLACHTETE - MACELLATI - GESLACHTE Plumés, sans boyaux, avec la tête et les pattes (8%) a) Gerupft, ohne Darm, mit Kopf und Ständer (8%) Spennati, senza intestini, con la testa e le zampe (8%) Geplukt, ontdarnd, met kop en poten (8%)</p>												
BELGIQUE-BELGIE	30,80		30,80		30,80		5,44	0,1088	5,44	0,1088	5,44	0,1088
DEUTSCHLAND (BR)	2,464		2,464		2,464		0,676	0,1689	0,676	0,1689	0,676	0,1689
FRANCE	3,041	0,6159	3,041	0,6159	3,041	0,6159	0,719	0,1456	0,719	0,1456	0,719	0,1456
ITALIA	384,9		384,9		384,9		62,2	0,0995	62,2	0,0995	62,2	0,0995
LUXEMBOURG	30,80		30,80		30,80		5,44	0,1088	5,44	0,1088	5,44	0,1088
NEDERLAND	2,230		2,230		2,230		0,443	0,1225	0,443	0,1225	0,443	0,1225
<p>Plumés, vidés, sans la tête ni les pattes, avec le coeur, le foie et le gésier (70%) b) Gerupft, ausgenommen, ohne Kopf und Ständer, aber mit Herz, Leber und Muskelmagen (70%) Spennati, svuotati, senza la testa e le zampe, ma con il cuore, il fegato e il ventriglio (70%) Geplukt, schoongemaakt, zonder kop en poten, doch met hart, lever en spiermang (70%)</p>												
BELGIQUE-BELGIE	36,52		36,52		36,52		6,46	0,1291	6,46	0,1291	6,46	0,1291
DEUTSCHLAND (BR)	2,921		2,921		2,921		0,802	0,2004	0,802	0,2004	0,802	0,2004
FRANCE	3,606	0,7303	3,606	0,7303	3,606	0,7303	0,853	0,1727	0,853	0,1727	0,853	0,1727
ITALIA	456,4		456,4		456,4		73,8	0,1180	73,8	0,1180	73,8	0,1180
LUXEMBOURG	36,52		36,52		36,52		6,46	0,1291	6,46	0,1291	6,46	0,1291
NEDERLAND	2,644		2,644		2,644		0,526	0,1453	0,526	0,1453	0,526	0,1453
<p>Plumés, vidés, sans la tête ni les pattes, et sans le coeur, le foie et le gésier (65%) c) Gerupft, ausgenommen, ohne Kopf und Ständer, sowie ohne Herz, Leber und Muskelmagen (65%) Spennati, svuotati, senza la testa e le zampe, senza il cuore, il fegato e il ventriglio (65%) Geplukt, schoongemaakt, zonder kop en poten, alsmede zonder hart, lever en spiermang (65%)</p>												
BELGIQUE-BELGIE	39,33		39,33		39,33		6,97	0,1393	6,97	0,1393	6,97	0,1393
DEUTSCHLAND (BR)	3,146		3,146		3,146		0,864	0,2161	0,864	0,2161	0,864	0,2161
FRANCE	3,883	0,7865	3,883	0,7865	3,883	0,7865	0,919	0,1862	0,919	0,1862	0,919	0,1862
ITALIA	491,6		491,6		491,6		79,5	0,1272	79,5	0,1272	79,5	0,1272
LUXEMBOURG	39,33		39,33		39,33		6,97	0,1393	6,97	0,1393	6,97	0,1393
NEDERLAND	2,847		2,847		2,847		0,567	0,1567	0,567	0,1567	0,567	0,1567

VIANDE BOVINE

Eclaircissements concernant les prix de la viande bovine, contenus dans cette publication

I. PRIX FIXES

Conformément à l'article 2 du Règlement n° 14/64/CEE du 5.2.1964 (Journal officiel du 27.2.1964, 7ème année, n°34) portant établissement graduel d'une organisation commune des marchés dans le secteur de la viande bovine, des prix d'orientation pour bovins et veaux sont fixés chaque année par les Etats-Membres pour la campagne de commercialisation débutant le 1er avril. Ces prix d'orientation se rapportent pour chaque Etat-Membre aux prix réalisés dans le même stade du commerce de gros.

Les prix d'intervention pour bovins sont fonction des prix d'orientation, parce que l'Etat-Membre peut fixer ce prix d'intervention à un niveau compris entre 93 % et 96 % du prix d'orientation (art.10 du Règlement 14/64/CEE).

II. PRIX SUR LE MARCHE INTERIEUR

En vertu de l'article 5 du Règlement 14/64/CEE (modifié par le Règlement 161/66/CEE) et en vertu de l'article 1 par . 3 du Règlement no. 63/64/CEE la Commission fixe hebdomadairement pour chaque Etat-Membre, les prix de marché pour bovins et veaux à partir des prix constatés sur les marchés représentatifs. (Annexe III du Règlement 14/64/CEE). Pour obtenir la moyenne de ces prix de marché on effectue la pondération de chaque classe commercialisée à l'aide des coefficients de pondération mentionnés dans l'annexe précitée.

Les prix constatés dans les Etats-Membres se rapportent aux marchés suivants :

Belgique :
Marché : Anderlecht - Poids vif
Jour de marché : bovins : mercredi
veaux : jeudi

Allemagne (R.F.):Marchés : 12 marchés (Rhénanie du Nord - Westphalie)
Aachen, Duisburg, Düsseldorf, Essen, Köln, München-Gladbach, Wuppertal, Dortmund, Gelsenkirchen, Hagen, Recklinghausen et Bochum - Poids vif.
Jour de marché : lundi

France :
Marché : La Villette - Poids net sur pied
Moyenne arithmétique des cotations du lundi de la semaine courante et du jeudi de la semaine précédente.
La conversion des cotations poids net sur pied en poids vif est effectuée à l'aide des coefficients de rendement suivants :

<u>Bovins :</u>			
<u>Boeufs :</u> extra : 58 %	<u>Taureaux :</u> extra : 60 %	<u>Vaches :</u> extra : 59 %	
1e qual : 55 %	1e qual : 56 %	1e qual : 54 %	
2e qual : 52 %		2e qual : 51 %	
3e qual : 49 %		3e qual : 47 %	
<u>Veaux :</u> extra : 63 %			
1e qual : 60 %			
2e qual : 55 %			
3e qual : 51 %			

Jours de marché : lundi et jeudi

Italie :

Marchés :

a) zone excédentaire

Firenze, Macerata, Padova, Reggio-Emilia, Chivasso, Modena, Cremona - Poids vif. (Pour obtenir le prix de gros sur le marché de Firenze, on ajoute à la cotation "départ ferme" un montant forfaitaire de 25 Lit poids vif)

Moyenne arithmétique des cotations allant du mercredi de la semaine au mardi de la semaine courante.

b) zone déficitaire

Roma - Poids abattu

Avant la conversion des cotations, poids abattu en poids vif, il y a lieu d'apporter les corrections suivantes :

Vitelloni : 1ère et 2ème qual : - 7.800 Lit par 100 kg
Boeufs : 1ère et 2ème qual : - 4.900 Lit par 100 kg
Vaches : 1ère et 2ème qual : - 4.500 Lit par 100 kg
Veaux : 1ère et 2ème qual : + 4.600 Lit par 100 kg

Après correction pour la conversion en poids vif, on applique les coefficients de rendement suivants :

Bovins :
Vitelloni : 1ère qual : 58 ‰
2ème qual : 54 ‰
Boeufs : 1ère qual : 55 ‰
2ème qual : 50 ‰
Vaches : 1ère qual : 55 ‰
2ème qual : 49 ‰
Veaux : 1ère qual : 61 ‰
2ème qual : 59 ‰

Le prix moyen pondéré est obtenu par l'application des pourcentages de pondération suivants :
a) 67 ‰ pour la zone excédentaire
b) 33 ‰ pour la zone déficitaire

Luxembourg : Marchés : Luxembourg et Esch-sur-Alzette

Poids abattu - Moyenne arithmétique des cotations des deux marchés -

La conversion des cotations poids abattu en poids vif est effectuée à l'aide des coefficients de rendement suivants :

Bovins : Boeufs, génisses, taureaux, vaches :

qual AA : 55 ‰

qual A : 53 ‰

qual B : 52 ‰

Veaux : 60 ‰

Jour de marché : lundi

Pays-Bas : Marchés : Bovins : Rotterdam, 's Hertogenbosch et Zwolle - poids abattu

Veaux : Barneveld et 's Hertogenbosch - poids vif

Moyenne arithmétique des cotations

La conversion des cotations poids abattu en poids vif est effectuée à l'aide des coefficients de rendement suivants :

Bovins : extra : 62 ‰
1ère qual : 58 ‰
2ème qual : 56 ‰
3ème qual : 52 ‰
Taureaux : 57 ‰
Vaches destinées à l'industrie alimentaire : 47 ‰

Jours de marché : Rotterdam : Bovins - lundi

Veaux - mardi

's Hertogenbosch : mercredi

Zwolle : vendredi

Barneveld : lundi

III. PRIX A L'IMPORTATION

En se basant sur les marchés les plus représentatifs des pays tiers, la Commission fixe hebdomadairement les prix à l'importation pour bovins et veaux (Règlement n° 14/64/CEE, Règl. n° 63/64/CEE et Règl. n° 140/64/CEE).

Ces prix sont majorés des montants forfaitaires représentant les frais de transport jusqu'aux frontières de la Communauté. Ces montants sont les mêmes pour tous les pays de la C.E.E. (Exception : des montants plus élevés à l'importation de veaux en Italie).

Les marchés représentatifs des pays tiers sont les suivants :

1. Danemark : moyenne des cotations de :
 - a. OXEPORT - Landbrugets Kvæg og Kødalg
 - b. A K - Samvirkende Danske Andels-Kreatureksportforeninger
 - c. DLK - Danske Landbrugeres Kreatursalgforeninger
2. Grande-Bretagne : moyenne des 64 marchés
3. Irlande : marché de Dublin

RINDFLEISCH

Erläuterungen zu den nachstehend aufgeführten Preisen

I. FESTGESETZTE PREISE

Gemäss Art. 2 der Verordnung 14/64/EWG vom 5.2.1964 (Amtsblatt der Europäischen Gemeinschaften vom 27.2.1964 - 7. Jahrgang, Nr. 34) über die schrittweise Errichtung einer gemeinsamen Marktorganisation für Rindfleisch werden jährlich vor dem am 1. April beginnenden Wirtschaftsjahr durch jeden Mitgliedstaat Orientierungspreise für Rinder und Kälber festgesetzt. Diese Orientierungspreise basieren für jeden Mitgliedstaat auf Preise der gleichen Grosshandelsstufe.

Der Interventionspreis für Rinder hängt vom Orientierungspreis insofern ab, als jeder Mitgliedstaat einen Interventionspreis festsetzen kann, der zwischen 93 Prozent und 96 Prozent des Orientierungspreises liegt (Art. 10 der Verordnung 14/64/EWG).

II. MARKTPREISE AUF DEM INLÄNDISCHEN MARKT

Gemäss Art. 5 der Verordnung 14/64/EWG (geändert durch Verordnung 161/66/EWG) und gemäss Artikel 1, Absatz 3 der Verordnung 63/64/EWG stellt die Kommission wöchentlich für Rinder und Kälber Preise auf den in Anhang III zur Verordnung 14/64/EWG genannten Märkten fest. Diese Marktpreise ergeben einen gewogenen Durchschnitt, der nach den ebenfalls in diesem Anhang aufgeführten Marktanteilen der Qualitätsstufen berechnet wird. Im einzelnen handelt es sich um folgende Preise:

Belgien : Markt : Anderlecht - Lebendgewicht

Markttage : Rinder : Mittwoch
Kälber : Donnerstag

Deutschland (BR) : Märkte : 12 Märkte (Nordrhein-Westfalen)

Aachen, Duisburg, Düsseldorf, Essen, Köln, Mönchen-Gladbach, Wuppertal,
Dortmund, Bochum, Gelsenkirchen, Hagen und Recklinghausen - Lebendgewicht -
Markttag : Montag

Frankreich : Markt : La Villette - Schlachtgewicht (poids net sur pied)

Die Preise vom Montag der laufenden Woche und vom Donnerstag der vergangenen Woche werden arithmetisch gemittelt.

Die Umrechnung von Schlacht- auf Lebendgewicht erfolgt mit folgenden Koeffizienten:

Rinder :

<u>Ochsen</u> extra	: 58 %	<u>Bullen</u> extra	: 60 %	<u>Kühe</u> extra	: 59 %
1. Qual.:	55 %	1. Qual.	56 %	1. Qual.	54 %
2. Qual.:	52 %			2. Qual.	51 %
3. Qual.:	49 %			3. Qual.	47 %

Kälber : extra

1. Qual : 63 %
2. Qual : 55 %
3. Qual : 51 %

Markttage : Montag und Donnerstag

Italien : Märkte

a) Überschussgebiet

Modena, Cremona, Firenze, Macerata, Padova, Reggio Emilia, Chivasso - Lebendgewicht

(zur Ermittlung des Grosshandelspreises von Firenze wird zu der Notierung ab Hof ein Pauschalbetrag von Lit 25 je Kilogramm Lebendgewicht addiert)

Die Notierungen vom Mittwoch der vergangenen Woche bis zum Dienstag der laufenden Woche werden arithmetisch gemittelt

b) Zuschussgebiet

Roma - Schlachtgewicht

Die Umrechnung von Schlacht- auf Lebendgewicht erfolgt nach Berichtigung um folgende Beträge :

Vitelloni 1. und 2. Qual. :	- 7.800 Lit per 100 kg
Ochsen 1. und 2. Qual. :	- 4.900 Lit per 100 kg
Kühe 1. und 2. Qual. :	- 4.500 Lit per 100 kg
Vitelli 1. und 2. Qual. :	+ 4.600 Lit per 100 kg

anschliessend werden folgende Koeffizienten benützt :

Rinder :

<u>Vitelloni</u> :	1. Qual.:	58 %	<u>Ochsen</u> :	1. Qual.:	55 %
	2. Qual.:	54 %		2. Qual.:	50 %
<u>Kühe</u> :	1. Qual.:	55 %			
	2. Qual.:	49 %			

Kälber :

<u>Vitelli</u> :	1. Qual.:	61 %
	2. Qual.:	59 %

Das gewogene Mittel wird errechnet durch Multiplikation der unter

- genannten Preise mit 67 % und der unter
- genannten Preise mit 33 %.

Luxemburg : Märkte : Luxemburg und Esch-sur-Alzette

Die Preise beider Märkte werden arithmetisch gemittelt - Schlachtgewicht -

Die Umrechnung von Schlacht- auf Lebendgewicht erfolgt mit Hilfe folgender Koeffizienten :

Rinder :

<u>Ochsen, Färsen, Bullen, Kühe</u> :	Qual.	AA : 55 %
		A : 53 %
		B : 52 %

Kälber : 60 %

Markttag : Montag

Niederlande: Märkte

Rinder : Rotterdam, 's Hertogenbosch und Zwolle - Schlachtgewicht

Kälber : Barneveld, und 's Hertogenbosch - Lebendgewicht

Die Preise werden arithmetisch gemittelt.

Die Umrechnung der Preise von Schlachtgewicht auf Lebendgewicht für Rinder erfolgt mit Hilfe folgender Koeffizienten:

<u>Schlachtrinder</u> :	Extra :	62 %	<u>Fette Stiere</u> :	57 %	<u>Wurstkühe</u> :	47 %
	1. Qual.:	58 %				
	2. Qual.:	56 %				
	3. Qual.:	52 %				

<u>Markttage</u> :	Rotterdam - Rinder :	Montag	Zwolle :	Freitag
		Kälber : Dienstag	Barneveld:	Montag
	's Hertogenbosch :	Mittwoch		

III. EINFUHRPREISE

Die Kommission setzt wöchentlich Einfuhrpreise für Rinder und Kälber auf Basis der Preise auf den repräsentativen Märkten in Drittländern fest (Verordnungen 14/64/EWG, 63/64/EWG und 140/64/EWG).

Diese Marktpreise werden um feste Beträge für die Transportkosten bis an die Grenze der Gemeinschaft erhöht. Diese Beträge sind für alle Mitgliedsländer gleich (Ausnahme : höhere Beträge bei Einfuhren von Kalbern nach Italien).

Die repräsentativen Märkte sind :

- Dänemark : Durchschnitt der Notierungen von
 - OXEXPORT - Landbrugets Kvaeg og Kødslag
 - A K - Samvirkende Danske Andels Kreatureksportforeninger
 - D L K - Danske Landbrugeres Kreatursalgforeninger
- Grossbritannien : Durchschnitt von 64 Märkten
- Irland : Markt von Dublin

CARNI BOVINE

Spiegazioni relative ai prezzi delle carni bovine che
figurano nella presente pubblicazione

I. PREZZI FISSATI

In applicazione dell'articolo 2 del Regolamento n. 14/64/CEE del 5.2.1964 (Gazzetta Ufficiale del 27.2.1964 - 7° anno n. 34) relativo alla graduale attuazione di un'organizzazione comune dei mercati nel settore delle carni bovine, ciascuno Stato membro fissa, per la campagna di commercializzazione che inizia il 1° aprile, prezzi d'orientamento per i bovini ed i vitelli.

Tali prezzi di orientamento si riferiscono ai prezzi formati in ciascuno Stato membro in una medesima fase del commercio all'ingrosso.

I prezzi d'intervento dei bovini è calcolato in funzione del prezzo d'orientamento in quanto lo Stato membro può fissare tale prezzo d'intervento ad un livello compreso entro il 93% ed il 96% del prezzo d'orientamento

II. PREZZI SUL MERCATO INTERNO

In applicazione dell'art. 5 del Regolamento n. 14/64/CEE (modificato dal Regolamento n. 161/66/CEE) e in applicazione dell'art. 1.par.3 del Regolamento 63/64/CEE la Commissione fissa ogni settimana, per ciascuno Stato membro, i prezzi di mercato per i bovini ed i vitelli sulla base dei prezzi costatati sui mercati rappresentativi (Allegato III del Regolamento n.14/64/CEE).

Per ottenere la media di tali prezzi di mercato si effettua la ponderazione di ogni classe commercializzata mediante i coefficienti indicativi nel suddetto allegato.

I prezzi costatati negli Stati membri si riferiscono ai seguenti mercati:

Belgio: Mercato: Anderlecht - Peso vivo

Giorni di mercato: bovini: mercoledì'
vitelli: giovedì'

R.F. di Germania: Mercati: 12 mercati (Renania del Nord - Westfalia)

Aachen, Duisburg, Disseldorf, Essen, Köln, München-Gladbach, Wuppertal,
Dortmund, Gelsenkirchen, Hagen, Recklinghausen, Bochum. Peso vivo.

Giorno di mercato : lunedì'

Francia: Mercato: La Villette - Peso morto (poids net sur pied)

Media aritmetica delle quotazioni del lunedì' della settimana in corso e del giovedì' della settimana precedente. La conversione delle quotazioni "poids net sur pied" in peso vivo è effettuata mediante i seguenti coefficienti di resa:

Bovini:

<u>Buoi</u> extra: 58%	<u>Tori:</u> extra: 60%	<u>Vacche</u> : extra : 59 %
1a qual.: 55%	1a qual.: 56%	1a qual. : 54 %
2a qual.: 52%		2a qual. : 51 %
3a qual.: 49%		3a qual. : 47 %

Vitelli: extra: 63%

1a qual.: 60%
2a qual.: 55%
3a qual.: 51%

Giorni di mercato : lunedì' e giovedì'

Italia: Mercati:

a) zona eccedentaria

Cremona, Firenze, Macerata, Padova, Reggio Emilia, Chivasso, Modena - Peso vivo

(Per ottenere il prezzo all'ingrosso sul mercato di Firenze, alle quotazioni "franco azienda agricola" va aggiunto un ammontare forfettario di Lit 25/kg peso vivo)

Media aritmetica delle quotazioni che vanno dal mercoledì della settimana precedente al martedì della settimana in corso.

b) zona deficitaria

Roma - peso morto

Prima della conversione delle quotazioni peso morto in peso vivo, si rendono necessarie le seguenti correzioni :

Vitelloni : 1a e 2a qual.: - 7.800 Lit. per 100 kg

Buoi 1a e 2a qual. : - 4.900 Lit per 100 kg

Vacche 1a e 2 a qual.: - 4.500 Lit per 100 kg

Vitelli 1a e 2a qual.:+ 4.600Lit. per 100 Kg

Dopo la correzione, per la conversione in peso vivo, si applicano i seguenti coefficienti di resa:

Bovini :

Vitelloni: 1a qual.: 58%

2a qual.: 54%

Vacche: 1a qual.: 55 %

2a qual.: 49 %

Vitelli: 1a qual.: 61%

2a qual.: 59%

Buoi: 1a qual.: 55%

2a qual.: 50%

Il prezzo medio ponderato si ottiene mediante l'applicazione delle seguenti percentuali:

a) 67% per la zona eccedentaria

b) 33% per la zona deficitaria

Lussemburgo: Mercati: Lussemburgo città e Esch-sur-Alzette

Media aritmetica delle quotazioni dei due mercati - Peso morto

La conversione delle quotazioni peso morto in peso vivo è effettuata mediante i seguenti coefficienti di resa:

Bovini :

Buoi, giovenche, tori, vacche: qual. AA: 55%

A : 53%

B : 52%

Vitelli: 60%

Giorno di mercato: lunedì'

Paesi Bassi: Mercati:

Bovini: Rotterdam, 's Hertogenbosch e Zwolle - peso morto

Vitelli: Barneveld, 's Hertogenbosch - peso vivo

Media aritmetica delle quotazioni

La conversione delle quotazioni peso morto in peso vivo è effettuata mediante i seguenti coefficienti di resa:

Bovini:extra: 62%

1a qual.: 58%

2a qual.: 56%

3a qual.: 52%

Tori: 57%

Vacche destinate all'industria: 47%

Giorni di mercato: Rotterdam: Bovini: lunedì'

Vitelli: martedì'

's Hertogenbosch: mercoledì'

Zwolle : venerdì'

Barneveld : lunedì'

III. PREZZO ALL'IMPORTAZIONE

La Commissione fissa ogni settimana i prezzi all'importazione per i bovini ed i vitelli basandosi sulle quotazioni registrate sui mercati più rappresentativi dei paesi terzi (Regolamento n.14/64/CEE e n. 140-64/CEE). Tali prezzi sono aumentati di importi forfettari che rappresentano le spese di trasporto fino alle frontiere della Comunità.

Detti importi sono gli stessi per tutti i paesi della C.E.E. (Eccezione : importi più elevati all'importazione di vitelli in Italia. I mercati rappresentativi dei Paesi terzi sono i seguenti :

1) Danimarca : media delle quotazioni di a) OXEXPORT = Landbrugets Kvaeg og Kødsalg

b) A K = Samvirkende Danske Andels Kreatureksportforeninger

c) DLK = Danske Landbrugeres Kreatursalgsforeninger

2) Gran Bretagna : media dei 64 mercati

3) Irlanda : mercato di Dublino

R U N D V L E E S

Toelichting op de in deze publikatie voorkomende prijzen

I. VAJTGESTELDE PRIJZEN

Overeenkomstig art. 2 van Verordening 14/64/EEG van 5.2.1964 (Publikatieblad dd. 27.2.1964 - 7e jaargang, nr. 34), houdende de geleidelijke totstandbrenging van een gemeenschappelijke ordening der markten in de sector rundvlees, worden jaarlijks voor het verkoopseizoen, dat op 1 april begint, per Lid-staat oriëntatieprijzen voor runderen en kalveren vastgesteld.

Deze oriëntatieprijzen hebben voor iedere Lid-staat betrekking op prijzen, die in eenzelfde stadium van de groothandel tot stand komen.

De interventieprijs voor runderen hangt samen met de oriëntatieprijs, doordat een Lid-staat deze interventieprijs kan vaststellen op een niveau, dat ligt tussen 93 % en 96 % van de oriëntatieprijs (art. 10 van Verordening 14/64/EEG).

II. PRIJZEN OP DE BINNENLANDSE MARKT

Overeenkomstig art. 5 van Verordening 14/64/EEG (gewijzigd bij Verordening 161/66/EEG) en overeenkomstig art. 1, lid 3 van Verordening 63/64/EEG, stelt de Commissie elke week per Lid-staat voor runderen en kalveren, marktprijzen vast op de representatieve markten, genoemd in bijlage III van Verordening 14/64/EEG.

Deze marktprijzen vormen het gewogen gemiddelde van de kwaliteiten, berekend aan de hand van de in voornoemde bijlage bepaalde marktaandelen, per kwaliteit.

De marktprijzen voor de Lid-staten hebben betrekking op :

België : Markt : Anderlecht - Levend gewicht
Marktdagen : runderen: woensdag
kalveren: donderdag

Duitsland (BR) : Markten : 12 markten (Noordrijnland-Westfalen)
Aachen, Duisburg, Düsseldorf, Essen, Köln, München-Gladbach, Wuppertal, Dortmund, Bochum, Gelsenkirchen, Hagen en Recklinghausen. - Levend gewicht
Marktdag : maandag

Frankrijk : Markt : La Villette - geslacht gewicht (poids net sur pied)

De prijzen op maandag van de lopende week en op donderdag van de voorafgaande week worden rekenkundig gemiddeld.

De omrekening van geslacht op levend gewicht heeft plaats aan de hand van de volgende coëfficiënten.

Runderen :

<u>Ossen</u> extra	: 58 %	<u>Stieren</u> extra	: 60 %	<u>Koelen</u> extra	: 59 %
1e kwal.	: 55 %	1e kwal.	: 56 %	1e kwal.	: 54 %
2e kwal.	: 52 %			2e kwal.	: 51 %
3e kwal.	: 49 %			3e kwal.	: 47 %

Kalveren extra : 63 %
1e kwal. : 60 %
2e kwal. : 55 %
3e kwal. : 51 %

Marktdagen : maandag en donderdag

Italië : Markten :

a) Overshotgebied

Modena, Cremona, Firenze, Macerata, Padova, Reggio Emilia, Chivasso- Levend gewicht

(Ter verkrijging van de groothandelsprijs op de markt van Firenze telt men bij de genoteerde prijs, af landbouwbedrijf, een forfaitair bedrag van 25 Lit per kg levendgewicht op)

De noteringen van woensdag van de voorafgaande week tot dinsdag van de lopende week worden rekenkundig gemiddeld.

b) Tekortgebied

Roma - Geslacht gewicht

De omrekening van geslacht op levend gewicht heeft plaats na toepassing van de volgende correcties

Vitelloni	1e en 2e kwal. :	- 7.800 Lit per 100 kg
Ossen	1e en 2e kwal. :	- 4.900 Lit per 100 kg
Koeien	1e en 2e kwal. :	- 4.500 Lit per 100 kg
en Vitelli	1e en 2e kwal. :	+ 4.600 Lit per 100 kg

Vervolgens worden de volgende omrekeningsfactoren gebruikt :

Runderen :

<u>Vitelloni</u>	: 1e kwal. : 58 %	<u>Ossen</u>	: 1e kwal. : 55 %
	2e kwal. : 54 %		2e kwal. : 50 %
<u>Koeien</u>	: 1e kwal. : 55 %		
	2e kwal. : 49 %		

Kalveren :

<u>Vitelli</u>	: 1e kwal. : 61 %
	2e kwal. : 59 %

Een gewogen gemiddelde prijs wordt verkregen door de onder

- a) verkregen prijzen te wegen met 67 % en de onder
- b) verkregen prijzen met 33 %.

Luxemburg : Markten : Luxembourg en Esch-sur-Alzette

De prijzen van de twee markten worden rekenkundig gemiddeld - Geslacht gewicht

De omrekening voor de prijzen van geslacht op levend gewicht heeft plaats aan de hand van de volgende coëfficiënten.

Runderen :

<u>Ossen, vaarzen, stieren, koeien</u>	: kwal.	AA : 55 %
		A : 53 %
		B : 52 %

Kalveren : 60 %

Marktdag : maandag

Nederland : Markten :

Runderen: Rotterdam, 's Hertogenbosch en Zwolle - geslacht gewicht

Kalveren: Barneveld en 's Hertogenbosch - levend gewicht

De prijzen worden rekenkundig gemiddeld.

De omrekening van de prijzen van geslacht op levend gewicht heeft voor runderen plaats aan de hand van de volgende coëfficiënten :

<u>Slachtrunderen</u> :	Extra : 62 %	<u>Vette stieren</u> :	57 %	<u>Worstkoeien</u> :	47 %
	1e kwal. : 58 %				
	2e kwal. : 56 %				
	3e kwal. : 52 %				

<u>Marktdagen</u> :	<u>Rotterdam</u> - <u>Runderen</u> : maandag	's Hertogenbosch: woensdag
	~ <u>Kalveren</u> : dinsdag	Zwolle : vrijdag
		Barneveld : maandag

III. PRIJZEN BIJ INVOER

Elke week worden door de Commissie de prijzen bij invoer voor runderen en kalveren vastgesteld. (V.O. 14/64/EEG, V.O. 63/64/EEG en V.O. 140/64/EEG) aan de hand van de prijzen op de meest representatieve markten van derde landen. Deze prijzen worden verhoogd met forfaitaire bedragen voor de vervoerkosten tot aan de grenzen van de Gemeenschap. Deze bedragen zijn voor alle EEG-landen dezelfde (Uitzondering : hogere bedragen bij invoer van kalveren in Italië).

Als representatieve markten worden beschouwd :

- 1) Denemarken : gemiddelde van de noteringen van f
 - a) OXEXPORT = Landbrugets Kvaeg og Kød salg
 - b) A K = Samvirkende Danske Andels Kreatureksportforeninger
 - c) D L K = Danske Landbrugeres Kreaturealsgsforeninger
- 2) Groot-Brittannië : gemiddelde van 64 markten
- 3) Ierland : markt van Dublin

BOVINS VIVANTS
LEBENDE RINDER
BOVINI VIVI
LEVENDE RUNDEREN

PRIX FIXES
FESTGESETZTE PREISE
PREZZI FISSATI
VASTGESTELDE PRIJZEN

VIANDE BOVINE
RINDFLEISCH
CARNE BOVINA
RUNDVLEES

/100 kg-PVI

	BELGIQUE BELGIE	DEUTSCH- LAND (BR)	FRANCE	ITALIA	LUXEM- BOURG	NEDER- LAND	BELGIQUE BELGIE	DEUTSCH- LAND (BR)	FRANCE	ITALIE	LUXEM- BOURG	NEDER- LAND
	Fb	DM	Ff	Lit	Flux	Fl	UC - BE					
1.4.1964 - 31.3.1965												
Limites supérieures Obere Grenze Limiti superiori Maximumgrenzen	2.937,5	235,00	290,05	36.719	2.937,5	212,68	58,750					
Limites inférieures Untere Grenze Limiti inferiori Minimumgrenzen	2.562,5	205,00	253,03	32.031	2.562,5	185,53	51,250					
Prix d'orientation nationaux Nationale Orientierungspreise Prezzi di orientamento na- zionali Nationale oriënteringsprijsen	2.800,0 ¹⁾	224,00	273,00	35.000	2.887,5	199,00	56,000	56,000	55,296	56,000	57,750	54,972
1.4.1965 - 3.4.1966 ²⁾												
Limites supérieures Obere Grenze Limiti superiori Maximumgrenzen	3.062,5	245,00	302,40	38.281	3.062,5	221,73	61,250					
Limites inférieures Untere Grenze Limiti inferiori Minimumgrenzen	2.875,0	230,00	283,88	35.938	2.875,0	208,15	57,500					
Prix d'orientation nationaux Nationale Orientierungspreise Prezzi di orientamento na- zionali Nationale oriënteringsprijsen	3.000,0 ³⁾	240,00	287,00	37.500	3.000,0	212,50	60,000	60,000	58,132	60,000	60,000	58,702
4.4.1966 ⁴⁾ - 31.3.1967												
Limites supérieures Obere Grenze Limiti superiori Maximumgrenzen	3.212,5	257,00	317,81	40.156	3.212,5	232,59	64,250					
Limites inférieures Untere Grenze Limiti inferiori Minimumprijsen	3.025,0	242,00	298,69	37.813	3.025,0	219,01	60,500					
Prix d'orientation nationaux Nationale Orientierungspreise Prezzi di orientamento na- zionali Nationale oriënteringsprijsen	3.210,0	253,00	302,00	40.150	3.150,0	222,00	64,250	63,250	61,170	64,240	63,000	61,326

1) Du 1.4.64 au 31.5.64 et du 1.2.65 au 31.3.65 : 2.900,0 Fb - Du 1.8.64 au 30.11.64 : 2.700 Fb

2) B.R. Deutschland : 10.4.1966

3) Du 1.4.65 au 31.5.65 et du 1.2.66 au 31.3.66 : 3.052,5 Fb - Du 1.8.65 au 30.11.65 : 2.947,5 Fb

4) B.R. Deutschland : 11.5.1966

VEAUX VIVANTS
LEBENDE KALBER
VITELLI VIVI
LEVENDE KALVEREN

PRIX FIXES
FESTGESETZTE PREISE
PREZZI FISSATI
VASTGESTELDE PRIJZEN

VIANDE BOVINE
RINDFLEISCH
CARNE BOVINA
RUNDVLEES

/100 kg-PVI

	BELGIQUE BELGIE	DEUTSCH- LAND (BR)	FRANCE	ITALIA	LUXEM- BOURG	NEDER- LAND	BELGIQUE BELGIE	DEUTSCH- LAND (BR)	FRANCE	ITALIA	LUXEM- BOURG	NEDER- LAND
	Fb	DM	Ff	Lit	Flux	Fl	UC - RE					
1.4.1964 - 31.3.1965												
Limites supérieures Obere Grenze Limiti superiori Maximumgrenzen	4.312,5	345,00	425,82	53.906	4.312,5	312,23	86,250					
Limites inférieures Untere Grenze Limiti inferiori Minimumgrenzen	3.812,5	305,00	376,45	47.656	3.812,5	276,03	76,250					
Prix d'orientation nationaux Nationale Orientierungspreise Prezzi di orientamento nazionali Nationale oriënteringsprijzen	3.900,0	336,00	400,00	51.600	4.250,0	285,00	78,000	84,000	81,020	82,560	85,000	78,729
1.4.1965 - 3.4.1966 ¹⁾												
Limites supérieures Obere Grenze Limiti superiori Maximumgrenzen	4.250,0	340,00	419,65	53.125	4.250,0	307,70	85,000					
Limites inférieures Untere Grenze Limiti inferiori Minimumgrenzen	3.900,0	312,00	385,09	48.750	3.900,0	282,36	78,000					
Prix d'orientation nationaux Nationale Orientierungspreise Prezzi di orientamento nazionali Nationale oriënteringsprijzen	3.900,0	336,00	402,00	51.563	4.250,0	285,00	78,000	84,000	81,425	82,501	85,000	78,729
4.4.1966 ²⁾ - 31.3.1967												
Limites supérieures Obere Grenze Limiti superiori Maximumgrenzen	4.337,5	347,00	428,29	54.219	4.337,5	314,04	86,750					
Limites inférieures Untere Grenze Limiti inferiori Minimumgrenzen	4.000,0	320,00	394,96	50.000	4.000,0	289,60	80,000					
Prix d'orientation nationaux Nationale Orientierungspreise Prezzi di orientamento nazionali Nationale oriënteringsprijzen	4.000,0	336,00	412,00	51.600	4.250,0	290,00	80,000	84,000	83,451	82,560	85,000	80,110

1) B.R. Deutschland : 10.4.1966
2) B.R. Deutschland : 11.4.1966

BOVINS VIVANTS
LEBENDE RINDER
BOVINI VIVI
LEVENDE RUNDEREN

PRIX DE MARCHÉ
MARKTPREISE
PREZZI DI MERCATO
MARKTPRIJZEN

PAYS DE LA C.E.E.
EWG-LÄNDER
PAESE DELLA CEE
E.E.G.-LANDEN

VIANDE BOVINE
RINDFLEISCH
CARNE BOVINA
RUNDVLEES

100 Kg-FVI

Marchés Märkte Mercati Markten	Cl. commercialisées Handelsklassen Cl. commercializzate Handelsklassen	%		1 9 6 6								1 9 6 7	
				MAI	JUN	JUL	AUG	SEP	OCT	NOV	DEC	JAN	FEB
BELGIQUE/BELGIE													
Limites inférieure et supérieure CEE Minimum-en maximumgrenzen EEG			Fb	3.025,0 - 3.212,5									
Prix d'orientation national Nationale orientatieprijs			1) Fb	3.210,0									
ANDERLECHT	Boeufs - Ossen 60%	13	7	Fb	4300,0	4230,0	4211,3	4200,0	4136,7	4050,0	4026,7	4056,5	4150,0
	Génisses-Vaarzen 60%		11	Fb	4608,1	4626,7	4595,2	4487,1	4275,1	4150,0	4160,0	4203,2	4250,0
	Boeufs - Ossen 55%	21	8	Fb	3566,1	3425,0	3317,7	3229,0	3111,7	3000,0	2966,7	3048,4	3250,0
	Génisses-Vaarzen 55%		15	Fb	3900,0	3806,7	3524,2	3272,6	3063,3	3000,0	2966,7	3048,4	3250,0
	Taureaux-Stieren 60%	13	9	Fb	4052,3	4006,7	3956,5	3900,0	3973,3	4000,0	4045,0	4056,5	4150,0
	55%		Fb	3232,3	3121,7	3077,4	3100,0	3148,3	3150,0	3173,3	3156,5	3250,0	
	Lourde Zware	1	Fb	3224,2	3095,0	3061,3	3071,0	3136,7	3150,0	3150,0	3156,5	3250,0	
	Vaches - Koeien 55%	21	10	Fb	3516,1	3495,0	3456,5	3272,6	3111,7	3050,0	3050,0	3062,9	3250,0
	50%		Fb	2874,2	2810,0	2753,2	2529,0	2500,0	2500,0	2500,0	2509,7	2608,1	
	Bétail de fabrication Fabricatievee	7	Fb	2350,0	2303,0	2324,2	2200,0	2200,0	2200,0	2200,0	2200,0	2206,5	2216,1
Moyenne pondérée toutes classes Gewogen gemiddelde alle klassen	100	Fb	3520,7	3454,6	3384,3	3261,6	3193,8	3153,0	3153,9	3181,2	3296,8		
		UC-RE	70,414	69,092	67,685	65,231	63,877	63,060	63,078	63,625	65,936		
DEUTSCHLAND (BR)													
Unter- und Obergrenze EWG			DM	242,00 - 257,00									
Nationaler Orientierungspreis			1) DM	253,00									
Ø DER 12 MÄRKTE (Nordrhein- Westfalen)	Ochsen	Kl. A	3,06,6	DM	295,83	296,23	289,74	280,46	272,44	264,65	268,97	285,81	289,45
			0,71,0	DM	272,41	264,56	268,59	263,61	257,63	250,54	252,93	264,36	262,90
		Färsen	Kl. A	17,16,8	DM	279,15	281,01	273,22	265,34	257,76	251,25	251,84	263,38
	5,03,1			DM	261,94	261,81	253,24	248,25	243,63	237,81	236,56	247,15	252,42
	Kl. C		1,0,0,4	DM	221,70	225,70	223,70	215,09	212,70	210,28	207,76	214,91	220,83
	Bullen	Kl. A	21,623,8	DM	297,50	293,01	292,37	289,40	278,10	269,82	283,46	293,33	291,87
			11,07,2	DM	277,48	272,24	272,27	267,97	254,65	248,06	259,57	270,04	272,04
		Kl. C	1,40,6	DM	250,11	249,22	245,24	235,79	231,46	220,93	229,19	237,08	242,82
	Kühe	Kl. A	11,012,0	DM	248,88	249,28	243,87	240,78	234,83	231,01	231,55	236,57	238,95
			16,118,9	DM	226,73	227,99	223,10	221,75	216,67	211,96	211,65	213,58	216,11
		Kl. C	9,58,2	DM	207,45	209,75	202,18	202,57	197,09	190,57	188,93	193,07	196,59
			2,01,4	DM	170,97	173,11	168,96	166,95	164,04	158,04	158,06	159,79	165,17
Gewogener Durchschnitt aller Klassen			100	DM	260,80	260,07	255,70	251,85	243,95	237,63	243,19	251,78	253,97
		RE	65,199	65,018	63,924	62,962	60,987	65,642	60,797	62,945	63,493		

1) A partir de : / Ab : / A partire dal : / Vanaf : 14.11.66

BOVINS VIVANTS
LEBENDE RINDER
BOVINI VIVI
LEVENDE RUNDEREN

PRIX DE MARCHE
MARKTPREISE
PREZZI DI MERCATO
MARKTPRIJZEN

PAYS DE LA C.E.E.
EWG-LÄNDER
PAESE DELLA CEE
E.E.G.-LANDEN

VIANDE BOVINE
RINDFLEISCH
CARNE BOVINA
RUNDVLEES

.00 Kg-PVI

Marchés Märkte Mercati Markten	Cl. commercialisées Handelsklassen Cl. commercializzate Handelklassen	%		1967												
				JAN					FEB					MAR		
				30-5	6-12	13-19	20-26	27-2	3-9	10-16	17-23	24-2	3-9			
BELGIQUE/BELGIE																
Limites inférieure et supérieure CEE Minimum-en maximumgrenzen EEG			Fb	3.025,0 - 3.212,5												
Prix d'orientation national Nationale orientatieprijs			Fb	3.210,0												
ANDERLECHT	Boeufs - Ossen 60%)	7	Fb	4.150,0	4.150,0	4150,0	4150,0	4150,0	4150,0							
			Fb	4.250,0	4.250,0	4250,0	4250,0	4250,0	4250,0							
	Génisses-Vaarsen 60%)	11	Fb	4.250,0	4.250,0	4250,0	4250,0	4250,0	4250,0							
			Fb	3.250,0	3.250,0	3250,0	3250,0	3250,0	3250,0							
	Boeufs - Ossen 55%)	8	Fb	3.250,0	3.250,0	3250,0	3250,0	3250,0	3250,0							
			Fb	3.250,0	3.250,0	3250,0	3250,0	3250,0	3250,0							
	Taureaux-Stieren 60%)	9	Fb	4.150,0	4.150,0	4150,0	4150,0	4150,0	4150,0							
			Fb	3.250,0	3.250,0	3250,0	3250,0	3250,0	3250,0							
			Fb	3.250,0	3.250,0	3250,0	3250,0	3250,0	3250,0							
	55%) Lourde Zware	13	Fb	3.250,0	3.250,0	3250,0	3250,0	3250,0	3250,0							
Fb			3.250,0	3.250,0	3250,0	3250,0	3250,0	3250,0								
Vaches - Koeien 55%)	10	Fb	3.250,0	3.250,0	3250,0	3250,0	3250,0	3250,0								
		Fb	2.650,0	2.600,0	2600,0	2600,0	2600,0	2600,0								
50%) Bétail de fabrication Fabricatievees	21	Fb	2.650,0	2.600,0	2600,0	2600,0	2600,0	2600,0								
		Fb	2.300,0	2.200,0	2200,0	2200,0	2200,0	2200,0								
Moyenne pondérée toutes classes Gewogen gemiddelde alle Klassen	100	Fb	3.311,5	3.294,0	3294,0	3294,0	3294,0	3294,0								
		UC-RE	66,230	65,880	65,880	65,880	65,880	65,880								
DEUTSCHLAND (BR)																
Unter- und Obergrenze EWG			DM	242,00 - 257,00												
Nationaler Orientierungspreis			DM	253,00												
DER 12 MÄRKTE (Nordrhein- Westfalen)	Ochsen	Kl. A	6,6	DM	288,30	292,80	289,60	286,00	290,50	291,50						
				DM	259,20	262,30	266,80	262,90	262,00	264,40						
	Färsen	Kl. A	16,8	DM	265,40	268,50	268,70	269,60	268,40	268,10						
				DM	249,30	250,50	254,90	253,10	253,80	251,80						
				DM	228,30	218,50	221,70	218,40	218,80	228,90						
	Bullen	Kl. A	23,8	DM	292,10	293,30	293,20	291,20	288,70	288,80						
				DM	271,60	274,10	272,50	271,70	269,40	270,00						
				DM	239,80	243,10	240,50	248,10	241,30	244,90						
	Kühe	Kl. A	12,0	DM	237,50	238,20	240,60	239,90	237,80	239,20						
				DM	212,50	216,10	217,50	216,40	217,40	215,60						
				DM	192,90	196,20	198,30	197,20	197,60	195,80						
				DM	161,20	163,90	169,50	165,70	164,10	166,30						
	Gewogener Durchschnitt aller Klassen	100	DM	252,10	254,50	255,17	254,05	253,31	253,31							
			RE	63,025	63,626	63,793	63,513	63,327	63,281							

BOVINS VIVANTS
LEBENDE RINDER
BOVINI VIVI
LEVENDE RUNDEREN

PRIX DE MARCHÉ
MARKTPREISE
PREZZI DI MERCATO
MARKTPRIJZEN

PAYS DE LA C.E.E.
EWG-LÄNDER
PAESI DELLA CEE
E.E.G.-LANDEN

VIANDE BOVINE
RINDFLEISCH
CARNE BOVINA
RUNDVLEES

100 Kg-PVI

Marchés Märkte Mercati Markten	Cl. commercialisées Handelklassen Cl. commercializzate Handelklassen	%	1 9 6 6										1 9 6 7		
			MAI	JUN	JUL	AUG	SEP	OCT	NOV	DEC	JAN	FEB			
FRANCE															
Limites inférieure et supérieure CEE			FF	298,69 - 317,21											
Prix d'orientation national			FF	302,00											
LA VILLETTE	Boeufs	Extra	15	FF	386,09	387,79	388,54	386,75	383,54	382,71	383,38	385,93	387,18		
		1e qual.	21	FF	334,90	329,58	326,67	326,47	314,45	305,64	305,71	308,66	320,03		
		2e qual.	3	FF	303,11	296,75	293,92	294,76	284,53	275,70	274,37	276,36	284,46		
		3e qual.	2	FF	222,75	221,74	220,60	222,33	216,61	197,71	194,45	196,71	206,65		
	Taureaux	Extra	1	FF	329,07	330,56	330,83	340,61	332,04	331,18	338,90	341,75	336,62		
		1e qual.	2	FF	293,87	297,32	297,07	306,16	298,46	294,56	299,23	301,73	302,67		
	Vaches	Extra	12	FF	407,77	416,17	416,58	419,85	418,63	415,30	415,71	420,27	424,80		
		1e qual.	12	FF	316,91	316,06	313,01	310,69	304,13	292,92	291,10	289,44	297,23		
		2e qual.	23	FF	265,07	265,68	265,53	268,61	258,67	236,77	231,85	230,31	235,00		
		3e qual.	9	FF	213,65	212,69	211,59	213,26	207,77	189,64	186,51	188,68	198,22		
Moyenne pondérée toutes classes			100	FF	318,11	318,08	317,03	318,03	310,65	299,53	298,13	299,50	305,90		
				UC	64,434	64,427	64,214	64,416	62,922	60,670	60,386	60,664	61,960		
ITALIA															
Limiti minimo e massimo CEE			Lit	37.813 - 40.156											
Prezzo di orientamento nazionale			Lit	40.150											
FIRENZE, MACERATA, PADOVA, REGGIO-EMILIA e ROMA	Vitelloni	1a qual.	27	Lit	50.401	49.413	49.188	49.969	51.629	52.205	53.007	53.201	54.093		
		2a qual.	22	Lit	43.115	42.417	42.143	42.796	43.958	44.424	44.956	44.933	45.674		
CHIVASSO, MODENA e ROMA	Buoi	1a qual.	7	Lit	45.696	46.961	46.604	46.393	46.185	46.415	45.767	46.325	46.119		
		2a qual.	11	Lit	38.210	39.832	39.127	38.684	38.898	38.926	38.829	39.083	39.061		
CREMONA, MODENA, MACERATA e ROMA	Vacche	1a qual.	8	Lit	38.837	38.310	37.133	37.366	37.795	37.592	37.288	36.218	36.321		
		2a qual.	15	Lit	29.487	28.998	28.066	28.026	28.275	28.298	28.205	26.949	27.208		
		3a qual.	10	Lit	20.307	19.983	18.452	18.532	19.133	18.807	18.300	17.363	18.097		
Media ponderata tutte classi			100	Lit	40.056	39.755	39.144	39.456	40.301	40.532	40.721	40.467	40.975		
				UC	64,090	63,608	62,631	63,130	64,481	64,852	65,153	64,748	65,560		

BOVINS VIVANTS
LEBENDE RINDER
BOVINI VIVI
LEVENDE RUNDEREN

PRIX DE MARCHÉ
MARKTPREISE
PREZZI DI MERCATO
MARKTPRIJZEN

PAYS DE LA C.E.E.
EWG-LÄNDER
PAESI DELLA CEE
E.E.G.-LANDEN

VIANDE BOVINE
RINDFLEISCH
CARNE BOVINA
RUNDVLEES

100 Kg-PVI

Marchés Märkte Mercati Markten	Cl. commercialisées Handelsklassen Cl. commercializzate Handelsklassen	%	1 9 6 7											
			JAN					FEB					MAR	
			30-5	6-12	13-19	20-26	27-2	3-9	10-16	17-23	24-2	3-9		
FRANCE														
Limites inférieure et supérieure CEE			Ff	298,69 - 317,21										
Prix d'orientation national			Ff	302,00										
LA VILLETTE	Boeufs	Extra	15	Ff	388,60	388,60	387,44	385,12	386,28	383,96				
		1e qual.	21	Ff	315,15	319,00	322,30	320,65	322,30	320,10				
		2e qual.	3	Ff	280,80	283,92	286,00	284,96	286,00	286,00				
		3e qual.	2	Ff	200,90	205,80	209,72	207,76	207,76	207,76				
	Taureaux	Extra	1	Ff	342,60	337,80	336,00	334,80	332,40	327,60				
		1e qual.	2	Ff	304,08	302,40	302,40	302,40	302,40	300,16				
	Vaches	Extra	12	Ff	424,80	424,80	424,80	424,80	424,80	422,44				
		1e qual.	12	Ff	291,06	297,00	300,24	298,62	297,54	293,76				
		2e qual.	23	Ff	228,48	232,56	238,68	238,68	234,60	237,15				
		3e qual.	9	Ff	192,70	197,40	201,16	199,28	199,28	199,28				
		Moyenne pondérée toutes classes			100	Ff	302,22	305,21	307,99	306,85	306,31	305,25		
					UC	61,214	61,820	62,383	62,152	62,042	61,829			
	ITALIA													
Limiti minimo e massimo CEE			Lit	37.813 - 40.156										
Prezzo di orientamento nazionale			Lit	40.150										
Ø FIRENZE, MACERATA, PADOVA, REGGIO-EMILIA e ROMA	Vitelloni	1a qual.	27	Lit	53.827	53.743	55.143	54.150	53.300	53.396				
		2a qual.	22	Lit	45.176	45.092	46.062	45.962	46.040	46.087				
Ø CHIVASSO, MODENA e ROMA	Buoi	1a qual.	7	Lit	46.119	46.119	46.119	46.119	46.119	46.483				
		2a qual.	11	Lit	39.169	39.169	39.169	39.169	38.499	38.912				
Ø CREMONA, MODENA, MACERATA e ROMA	Vacche	1a qual.	8	Lit	36.148	36.148	36.979	36.393	35.715	36.302				
		2a qual.	15	Lit	27.018	27.018	27.726	27.403	26.664	27.434				
		3a qual.	10	Lit	18.000	17.750	18.250	18.250	18.250	18.250				
Media ponderata tutte classi			100	Lit	40.753	40.687	41.501	41.116	40.665	40.934				
				UC	65,205	65,100	66,402	65,785	65,064	65,495				

BOVINS VIVANTS
LEBENDE RINDER
BOVINI VIVI
LEVENDE RUNDEREN

PRIX DE MARCHÉ
MARKTPREISE
PREZZI DI MERCATO
MARKTPRIJZEN

PAYS DE LA C.E.E.
EWG-LÄNDER
PAESI DELLA CEE
E.E.G.-LANDEN

VIANDE BOVINE
RINDFLEISCH
CARNE BOVINA
RUNDVLEES

100 Kg-PVI

Marchés Märkte Mercati Markten	Cl. commercialisées Handelklassen Cl. commercializzate Handelklassen		%	1 9 6 6								1 9 6 7		
				MAI	JUN	JUL	AUG	SEP	OCT	NOV	DEC	JAN	FEB	
LUXEMBOURG														
Limites inférieure et supérieure CEE				Flux	3.025,0 - 3.212,5									
Prix d'orientation national				Flux	3.150,0									
Ø LUXEMBOURG- ESCH-ALZETTE	Bœufs, gé- nissés, taureaux	Cl. AA	65	Flux	3761,8	3745,8	3761,8	3745,8	3702,0	3634,8	3580,5	3554,0	3560,2	
		Cl. A	11	Flux	2695,6	2698,0	2695,6	2698,0	2741,6	2725,3	2750,5	2740,8	2699,8	
		Cl. B	1	Flux	2270,1	2229,5	2270,1	2229,5	2292,4	2275,0	2280,3	2271,3	2289,3	
	Vaches	Cl. AA	3	Flux	3279,4	3306,4	3279,4	3306,4	3356,0	3313,0	3309,0	3212,1	3220,7	
		Cl. A	14	Flux	2681,3	2674,2	2681,3	2674,2	2671,5	2683,5	2679,4	2697,3	2683,5	
		Cl. B	6	Flux	2251,3	2198,8	2251,3	2198,8	2262,6	2272,0	2269,5	2267,3	2263,9	
Moyenne pondérée toutes classes				100	Flux	3373,3	3359,3	3373,3	3359,3	3341,3	3296,6	3263,2	3244,3	3242,1
					UC	67,465	67,186	67,465	67,186	66,825	65,532	65,264	64,886	64,843
NEDERLAND														
Minimum- en maximumgrenzen ERG				F1	219,01 - 232,59									
Nationale orientatieprijs				F1	222,00									
Ø ROTTERDAM- 'S HERTOGEN- BOSCH ZWOLLE 1)	Slacht- runderen	Extra	10	F1	293,87	289,42	283,55	278,50	272,82	267,82	267,07	270,39	275,03	
		1 ^e Kwal.	40	F1	251,14	246,31	240,74	234,33	231,25	227,88	228,78	232,04	236,39	
		2 ^e Kwal.	32	F1	218,83	213,43	207,74	201,66	198,35	195,58	196,45	199,90	205,68	
		3 ^e Kwal.	10	F1	186,63	181,73	177,85	172,42	168,91	163,58	164,36	168,85	173,59	
	Vette stieren		3	F1	232,45	228,71	233,86	238,79	235,37	231,54	232,32	234,79	238,31	
	Worstkoeien		5	F1	159,91	157,08	152,93	145,61	141,73	137,00	135,58	140,70	147,36	
Gewogen gemiddelde alle klassen				100	F1	233,50	228,65	223,57	217,80	214,29	210,75	211,27	214,79	219,75
					BE	64,503	63,163	61,761	60,166	59,196	58,219	58,360	59,334	60,706

1) A partir de : / Ab : / A partire dal : / Vanaf : 14.11.1966

BOVINS VIVANTS
LEBENDE RINDER
BOVINI VIVI
LEVENDE RUNDEREN

PRIX DE MARCHÉ
MARKTPREISE
PREZZI DI MERCATO
MARKTPRIJZEN

PAYS DE LA C.E.E.
EWG-LÄNDER
PAESI DELLA CEE
E.E.G.-LANDEN

VIANDE BOVINE
RINDFLEISCH
CARNE BOVINA
RUNDVLEES

100 Kg-PVI

Marchés Märkte Mercati Markten	Cl. commercialisées Handelsklassen Cl. commercializzate Handelsklassen	%	1 9 6 7											
			J A N					F E B			M A R			
			30-5	6-12	13-19	20-26	27-2	3-9	10-16	17-23	24-2	3-9		
LUXEMBOURG														
Limites inférieure et supérieure CEE			Flux	3025,0 - 3212,5										
Prix d'orientation national			Flux	3.150,0										
Ø LUXEMBOURG- ESCH-ALZETTE	Boeufs, gé- nissés, taureaux	Cl. AA	65	Flux	3555,8	3566,8	3566,8	3561,3	3544,8	3539,3				
		Cl. A	11	Flux	2705,7	2650,0	2721,6	2697,7	2735,9	2734,8				
		Cl. B	1	Flux	2215,2	2275,0	2314,0	2314,0	2314,0	2314,0				
	Vaches	Cl. AA	3	Flux	3206,5	3217,5	3217,5	3253,3	3198,3	3181,8				
		Cl. A	14	Flux	2692,4	2695,1	2676,5	2687,1	2663,3	2687,1				
		Cl. B	6	Flux	2267,2	2256,8	2267,2	2259,4	2272,4	2241,2				
Moyenne pondérée toutes classes			100	Flux	3240,2	3241,9	3248,2	3244,1	3233,3	3230,6				
				UC	64,803	64,838	64,963	64,881	64,666	64,612				
NEDERLAND														
Minimum- en maximumgrenzen EEG			Fl	219,01 - 232,59										
Nationale oriëntatieprijs			Fl	222,00										
Ø ROTTERDAM- 'S HERTOGEN- BOSCH - ZWOLLE	Slacht- runderen	Extra	10	Fl	274,66	274,04	275,49	275,49	275,49	277,55				
		1/2 Kwal.	40	Fl	236,06	235,48	236,45	237,03	237,03	238,96				
		2/3 Kwal.	32	Fl	204,96	204,59	205,89	206,27	206,83	210,56				
		3/4 Kwal.	10	Fl	174,03	172,64	173,51	173,51	174,72	177,84				
	Vette stieren		3	Fl	238,07	238,07	238,07	238,45	239,02	239,59				
	Worstkoeien		5	Fl	145,86	145,86	147,74	148,52	148,83	150,87				
Gewogen gemiddelde alle klassen			100	Fl	219,32	218,76	219,89	220,30	220,63	223,23				
				RE	60,584	60,432	60,744	60,855	60,947	61,667				

BOVINS VIVANTS
LEBENDE RINDER
BOVINI VIVI
LEVENDE RUNDEREN

PRIX DE MARCHÉ
MARKTPREISE
PREZZI DI MERCATO
MARKTPRIJZEN

PAIS TIERS
DRITTLÄNDER
PAESI TERZI
DERDE LANDE

VIANDE BOVINE
RINDFLEISCH
CARNE BOVINA
RUNDVLEES

PVI

Marchés Märkte Mercati Markten	Cl. commercialisées Handelsklassen Cl. commercializzate Handelsklassen	1966										1967	
		MAI	JUN	JUL	AUG	SEP	OCT	NOV	DEC	JAN	FEB		
DANMARK													
Ø OXEXPORT, AK, DLK	Stude	Prima	pr/kg	344,68	348,58	330,73	320,00	304,50	283,55	282,75	284,84	287,50	
		1. Kl.	pr/kg	332,74	336,67	319,03	310,00	295,17	271,13	268,83	272,34	274,03	
		2. Kl.	pr/kg	320,81	324,17	306,77	300,00	285,17	259,60	254,67	257,50	260,57	
			pr/kg	338,55	347,67	337,42	326,61	314,92	288,87	277,17	279,68	278,07	
	Kvier	1. Kl.	pr/kg	328,55	337,67	326,86	315,00	304,83	278,87	267,17	269,68	268,07	
		2. Kl.	pr/kg	318,55	327,67	316,29	305,00	294,83	268,87	257,17	259,68	258,07	
	Køer m. Kalvetaender	Prima	pr/kg	305,16	317,00	288,55	273,95	263,75	249,19	230,50	254,68	250,00	
		1. Kl.	pr/kg	289,76	304,17	278,55	261,77	253,67	239,19	240,50	244,68	240,00	
	Køer	1. Kl.	pr/kg	277,26	293,75	261,29	246,77	242,33	233,93	236,33	239,52	235,57	
		2. Kl.	pr/kg	252,26	267,42	232,74	216,45	211,67	202,50	205,75	209,84	210,57	
		3. Kl.	pr/kg	226,86	241,83	208,07	191,13	186,00	175,00	172,08	175,00	178,07	
	Tyre	Prima	pr/kg	342,34	344,17	328,55	311,61	303,75	276,61	275,50	280,00	289,03	
1. Kl.		pr/kg	329,44	331,67	317,98	301,61	292,50	263,55	264,67	269,84	275,57		
2. Kl.		pr/kg	314,44	315,50	304,60	291,61	282,50	252,10	252,17	257,34	263,07		
Ø Arith.		pr/kg	308,67	316,99	296,96	283,68	273,97	253,05	250,38	253,90	254,87		
		UC-RE 100kg	44,688	45,894	42,993	41,071	39,665	36,636	36,249	36,759	36,899		
E I R E													
DUBLIN	Heifers	Prime	s.d. cut	186.0 $\frac{9}{10}$	167.2 $\frac{1}{2}$	153.2 $\frac{1}{10}$	138.5 $\frac{2}{5}$	132.2 $\frac{9}{10}$	121.3 $\frac{1}{2}$	117.4 $\frac{2}{5}$	120.1 $\frac{9}{10}$	131.10 $\frac{3}{10}$	
		Secondary	s.d. cut	177.1	158.4	144.5 $\frac{1}{10}$	130.9 $\frac{1}{10}$	124.0 $\frac{9}{10}$	113.1 $\frac{4}{5}$	107.6	112.0 $\frac{9}{10}$	123.3	
		Cows	s.d. cut	157.6 $\frac{1}{2}$	142.7	129.3 $\frac{1}{2}$	115.0 $\frac{2}{5}$	109.1 $\frac{9}{10}$	98.4 $\frac{1}{5}$	92.9	96.1 $\frac{3}{10}$	114.2 $\frac{1}{10}$	
	Bullocks	Prime	s.d. cut	181.4 $\frac{7}{10}$	174.7 $\frac{3}{10}$	161.9	144.9 $\frac{7}{10}$	137.1 $\frac{6}{5}$	129.0 $\frac{1}{5}$	128.2 $\frac{4}{5}$	131.10 $\frac{2}{10}$	146.4 $\frac{1}{10}$	
		Secondary	s.d. cut	173.5 $\frac{2}{5}$	165.2	152.1 $\frac{1}{5}$	136.6	130.4 $\frac{3}{10}$	122.5	120.8 $\frac{3}{5}$	123.2 $\frac{3}{5}$	136.7 $\frac{1}{2}$	
	Cows	Best beef	s.d. cut	114.7 $\frac{1}{5}$	110.6	101.10 $\frac{4}{10}$	93.1	87.8 $\frac{4}{5}$	82.10 $\frac{4}{5}$	77.8	86.2 $\frac{3}{10}$	102.9 $\frac{6}{10}$	
		Secondary	s.d. cut	84.6 $\frac{4}{5}$	85.0	84.10 $\frac{4}{5}$	82.3 $\frac{1}{5}$	77.6	74.9 $\frac{9}{10}$	72.2	74.11	84.7 $\frac{1}{5}$	
	Bulls	Best fat	s.d. cut	176.7 $\frac{2}{5}$	175.4	159.1 $\frac{2}{5}$	138.0	124.9	117.0 $\frac{1}{5}$	106.3 $\frac{9}{10}$	110.4 $\frac{9}{10}$	132.5 $\frac{1}{2}$	
		Others	s.d. cut	160.11 $\frac{1}{2}$	158.10 $\frac{1}{2}$	146.4 $\frac{7}{10}$	123.3 $\frac{3}{10}$	111.8 $\frac{4}{5}$	103.8 $\frac{2}{5}$	99.3 $\frac{9}{10}$	103.4 $\frac{10}{10}$	117.10 $\frac{2}{10}$	
	Ø Arith.		s.d. cut	156.11 $\frac{1}{10}$	148.7 $\frac{7}{10}$	137.0 $\frac{1}{2}$	122.5 $\frac{3}{5}$	114.11 $\frac{3}{5}$	106.11 $\frac{2}{5}$	102.5 $\frac{2}{5}$	106.5 $\frac{4}{5}$	121.1 $\frac{2}{5}$	
			UC-RE 100kg	43,243	40,963	37,766	33,749	31,683	29,478	28,233	29,345	33,377	
	G R E A T - B R I T A I N												
64 MARKETS	STEERS	Medium 9% - 11 cut	s.d. cut	191.7 $\frac{7}{10}$	192.1 $\frac{1}{5}$	183.5 $\frac{4}{5}$	167.8 $\frac{1}{10}$	158.5 $\frac{1}{5}$	140.9 $\frac{3}{10}$	133.5 $\frac{2}{5}$	147.0	159.7	
		Others Heavy over 11 cut	s.d. cut	189.3 $\frac{1}{10}$	187.2 $\frac{4}{5}$	175.8 $\frac{1}{5}$	159.10 $\frac{4}{5}$	152.9 $\frac{2}{5}$	135.0 $\frac{2}{5}$	127.2 $\frac{4}{5}$	137.5	152.2 $\frac{1}{10}$	
	HEIFERS	Medium 8 1/4 - 9% cut	s.d. cut	188.5	185.5 $\frac{2}{5}$	177.1 $\frac{1}{5}$	162.0 $\frac{4}{5}$	154.0 $\frac{2}{5}$	136.1 $\frac{1}{10}$	129.8	139.4 $\frac{3}{10}$	155.4 $\frac{1}{10}$	
		Others Heavy over 9% cut	s.d. cut	185.0	180.8 $\frac{2}{5}$	171.3 $\frac{9}{10}$	157.1 $\frac{9}{10}$	146.5 $\frac{1}{5}$	129.11 $\frac{1}{5}$	124.4 $\frac{2}{5}$	131.10 $\frac{1}{2}$	148.0 $\frac{2}{5}$	
	Fat cows		s.d. cut	137.11 $\frac{1}{5}$	133.11 $\frac{1}{5}$	127.8 $\frac{7}{10}$	112.0 $\frac{4}{5}$	102.4 $\frac{2}{5}$	89.7	84.10	89.7	99.3 $\frac{1}{2}$	
Ø Arith.		s.d. cut	178.5 $\frac{2}{5}$	175.10,64	167.0,77	151.9,28	142.9,76	126.3,64	119.10,96	129.0,90	142.10,70		
		UC-RE 100kg	49,177	48,471	46,040	41,826	39,356	34,807	33,046	35,570	39,378		
PRIX CORRIGES - BERICHTIGTE PREISE - PREZZI CORRETTI A VERBETERDE PRIJZEN 1)													
		s.d. cut	174.11,41	172.4,43	163.8,68	148.8,85	139.11,48	123.9,33	117.6,18	126.5,57	140.0,41		
		UC-RE 100kg	48,213	47,501	45,119	40,989	38,569	34,111	32,385	34,851	38,591		

1) Du : / Ab : / Dal : / Vanaf : 6.5.1966

BOVINS VIVANTS
LEBENDE RINDER
BOVINI VIVI
LEVENDE RUNDEREN

PRIX DE MARCHÉ
MARKTPREISE
PREZZI DI MERCATO
MARKTPRIJZEN

PAYS TIERS
DRITTLÄNDER
PAESI TERZI
DERDE LANDEN

VIANDE BOVINE
RINDFLEISCH
CARNE BOVINA
RUNDVLEES

Marchés Märkte Mercati Markten		Cl. commercialisées Handelsklassen Cl. commercializzate Handelsklassen		1967										PVI	
				J A N					F E B					M A R	
				30-5	6-12	13-19	20-26	27-2	3-9	10-16	17-23	24-2	3-9		
DANMARK															
Ø OXEXPORT, AK, DLK	Stude	Prima	pre/kg	282,50	282,50	287,50	292,50	292,50	287,50						
		1. Kl.	pre/kg	270,00	270,00	275,00	277,50	277,50	272,50						
		2. Kl.	pre/kg	257,50	257,50	262,50	262,50	262,50	257,50						
	Kvier	Prima	pre/kg	275,00	275,00	280,00	280,00	280,00	280,00						
		1. Kl.	pre/kg	265,00	265,00	270,00	270,00	270,00	270,00						
		2. Kl.	pre/kg	255,00	255,00	260,00	260,00	260,00	260,00						
	Køer m. Kalvetaender	Prima	pre/kg	250,00	250,00	250,00	250,00	250,00	250,00						
		1. Kl.	pre/kg	240,00	240,00	240,00	240,00	240,00	240,00						
	Køer	1. Kl.	pre/kg	232,50	232,50	237,50	237,50	237,50	237,50						
		2. Kl.	pre/kg	207,50	207,50	212,50	212,50	212,50	212,50						
		3. Kl.	pre/kg	175,00	175,00	180,00	180,00	180,00	180,00						
	Tyre	Prima	pre/kg	280,00	280,00	290,00	297,50	297,50	292,50						
1. Kl.		pre/kg	267,50	267,50	277,50	282,50	282,50	277,50							
2. Kl.		pre/kg	255,00	255,00	265,00	270,00	270,00	265,00							
Ø Arith.		pre/kg	250,89	250,89	256,25	258,04	258,04	255,89							
		UC-RE 100kg	36,324	36,324	37,099	37,358	37,358	37,048							
E I R E															
DUBLIN	Heifers	Prime	s.d. cwt	125.3	133.9	131.0	131.6	137.6	142.6						
		Secondary	s.d. cwt	117.6	124.0	123.0	121.6	130.9	137.0						
		Cows	s.d. cwt	104.0	120.0	120.0	107.6	117.6	120.0						
	Bullocks	Prime	s.d. cwt	143.0	151.6	147.0	142.6	147.0	149.6						
		Secondary	s.d. cwt	135.0	141.0	134.0	134.0	139.6	142.6						
	Cows	Best beef	s.d. cwt	95.0	102.6	102.6	105.0	108.6	110.0						
		Secondary	s.d. cwt	80.6	85.0	85.0	85.0	87.0	88.0						
	Bulls	Best fat	s.d. cwt	118.6	135.0	133.9	135.0	137.6	133.0						
		Others	s.d. cwt	111.6	115.0	120.0	118.3	125.0	124.0						
	Ø Arith.		s.d. cwt	114.5,7	123.1	121.9,7	120.0,3	125.7	127.4,7						
		UC-RE 100kg	31,546	33,919	33,567	33,077	34,608	35,106							
G R E A T - B R I T A I N															
Ø 64 MARKETS	STEERS	Medium 9½ - 11 cwt	s.d. cwt	156.0	163.0	165.0	158.0	153.0	158.0						
		Others Heavy over 11 cwt	s.d. cwt	147.0	154.0	159.0	151.0	147.0	152.0						
	HELFERS	Medium 8¼-9½ cwt	s.d. cwt	151.0	157.0	161.0	155.0	150.0	154.0						
		Others Heavy over 9½ cwt	s.d. cwt	143.0	151.0	154.0	147.0	142.0	148.0						
	Fat cows		s.d. cwt	96.0	99.0	101.0	99.0	101.0	103.0						
Ø Arith.		s.d. cwt	138.7,2	144.9,6	148.0	142.0	138.7,2	143.0							
		UC-RE 100kg	38,195	39,904	40,786	39,132	38,195	39,408							
PRIX CORRIGES - BERICHTIGTER PREISE			s.d. cwt	135.9,94	141.10,85	145.0,48	139.1,92	135.9,94	140.1,68						
PREZZI CORRETTI - VERBETERDE PRIJZEN			UC-RE 100kg	37,432	39,106	39,970	38,350	37,432	38,620						

VEAUX VIVANTS
LEBENDE KILBER
VITELLI VIVI
LEVENDE KALVEREN

PRIX DE MARCHÉ
MARKTPREISE
PREZZI DI MERCATO
MARKTPRIJZEN

PAYS DE LA C.E.E.
EWG-LÄNDER
PAESI DELLA CEE
E.E.G.-LANDEN

VIANDE BOVINE
RINDFLEISCH
CARNE BOVINA
RUNDVLEES

100 Kg - PVI

Marchés Märkte Mercati Markten	Qualités Qualitäten Qualità Kwaliteiten	%	1 9 6 6										1 9 6 7		
			MAI	JUN	JUL	AUG	SEP	OCT	NOV	DEC	JAN	FEB			
BELGIQUE-BELGIE															
Limites inférieure et supérieure CEE Minimum- en maximumgrenzen EEG			Fb	4.000,0 - 4.337,5											
Prix d'orientation national Nationale oriëntatieprijs			Fb	4.000,0											
ANDERLECHT	Veaux- Kalveren	Extra blancs- bijs. goed	2	Fb	6791,9	6653,3	6687,1	6808,1	7070,0	7241,9	7601,7	7595,2	7353,2		
		Bons-goed	7	Fb	5441,9	4998,3	4901,6	5238,7	5680,0	5777,4	6100,0	6135,5	5654,8		
		Ordinaires- gewone	76	Fb	4329,0	3875,0	3846,8	4179,0	4523,3	4583,9	4938,3	4906,5	4440,3		
		Médiocres- middelmattige	15	Fb	3600,0	3283,3	3246,8	3591,9	3825,0	3853,2	4145,0	4138,7	3756,5		
Moyenne pondérée Gewogen gemiddelde			100	Fb	4346,8	3920,5	3887,4	4217,7	4550,5	4611,0	4953,9	4931,1	4481,0		
				UC-RE	86,937	78,410	77,748	84,354	91,010	92,220	99,078	98,622	89,620		
DEUTSCHLAND (BR)															
Unter- und Obergrenze EWG			DM	320,00 - 347,00											
Nationaler Orientierungspreis			1) DM	336,00											
DER 12 MÄRKTE (Nordrhein- Westfalen)	Kilber	Kl. A	42	490	DM	384,47	374,30	388,94	404,43	439,17	456,15	467,53	470,48	440,91	
		Kl. B	36	34,8	DM	353,02	345,13	363,95	379,26	411,92	425,71	438,52	439,48	406,86	
		Kl. C	17	12,9	DM	317,79	313,11	324,45	340,16	354,84	370,48	380,17	391,08	359,65	
		Kl. D	5	2,6	DM	252,16	245,68	250,65	268,00	259,05	273,36	261,60	278,13	265,66	
Gewogener Durchschnitt			100		DM	355,20	346,97	362,07	377,62	406,02	421,49	431,90	444,45	414,02	
					RE	88,799	86,743	90,517	94,405	101,504	105,372	107,975	111,113	103,506	
FRANCE															
Limites inférieure et supérieure CEE			Ff	394,96 - 428,29											
Prix d'orientation national			Ff	412,00											
LA VILLETTE	Veaux	Extra	27	Ff	558,36	526,79	509,59	532,35	582,44	601,24	601,44	594,33	589,25		
		1 ^e qual.	35	Ff	437,42	402,60	399,39	419,71	488,60	507,00	517,40	499,45	485,23		
		2 ^e qual.	26	Ff	355,90	336,23	329,47	340,56	392,88	409,40	421,39	405,14	401,23		
		3 ^e qual.	12	Ff	299,83	281,18	267,92	279,18	309,23	317,85	329,97	321,71	316,37		
Moyenne pondérée			100	Ff	432,37	404,30	395,19	412,68	467,53	484,37	492,64	479,22	471,21		
				UC	87,576	81,891	80,045	83,588	94,697	98,109	99,784	97,066	95,444		

1) à partir de/ab:/a partire dal:/vanaf: 14. 11. 1966.

VEAUX VIVANTS
LEBENDE KALBER
VITELLI VIVI
LEVENDE KALVEREN

PRIX DE MARCHÉ
MARKTPREISE
PREZZI DI MERCATO
MARKTPRIJZEN

PAYS DE LA C.E.E.
EWG-LÄNDER
PAESI DELLA CEE
E.E.G.-LANDEN

VIANDE BOVINE
RINDFLEISCH
CARNE BOVINA
RUNDVLEES

100 Kg -PVI

Marchés Märkte Mercati Markten	Qualités Qualitäten Qualità Kwaliteiten	%	1 9 6 7											
			J A N					F E B			M A R			
			30-5	6-12	13-19	20-26	27-2	3-9	10-16	17-23	24-2	3-9		
BELGIQUE-BELGIE														
Limites inférieure et supérieure CEE Minimum- en maximumgrenzen EEG			Fb	4.000,0 - 4.337,5										
Prix d'orientation national Nationale orientatieprijs			Fb	4.000,0										
ANDERLECHT	Veaux- Kalveren	Extra blancs bijz. goed	2	Fb	7.350,0	7500,0	7300,0	7300,0	7300,0	7500,0				
		Bons-goed	7	Fb	5600,0	5900,0	5650,0	5600,0	5450,0	5650,0				
		Ordinaires- gewone	76	Fb	4450,0	4550,0	4450,0	4450,0	4250,0	4250,0				
		Médiocres- middelmatige	15	Fb	3800,0	3800,0	3800,0	3750,0	3600,0	3600,0				
Moyenne pondérée Gewogen gemiddelde			100	Fb	4491,0	4591,0	4493,5	4482,5	4297,5	4315,5				
			UC-RE	89,820	91,820	89,870	89,650	85,950	86,310					
DEUTSCHLAND (BR)														
Unter- und Obergrenze EWG			DM	320,00 - 347,00										
Nationaler Orientierungspreis			DM	336,00										
Ø DER 12 MÄRKTE (Nordrhein- Westfalen)	Kälber	Kl. A	49,7	DM	466,80	455,50	433,90	427,90	422,60	419,90				
		Kl. B	34,8	DM	433,90	421,20	402,60	392,30	386,10	385,20				
		Kl. C	12,9	DM	385,50	370,20	343,50	355,10	348,00	342,60				
		Kl. D	2,6	DM	269,90	256,10	267,00	270,90	265,60	267,60				
Gewogener Durchschnitt			100	DM	439,74	427,38	407,01	402,04	396,19	393,89				
			RE	109,936	106,844	101,752	100,510	99,048	98,473					
FRANCE														
Limites inférieure et supérieure CEE			Ff	394,96 - 428,29										
Prix d'orientation national			Ff	412,00										
LA VILLETTE	Veaux	Extra	27	Ff	589,05	592,20	595,35	582,75	585,90	582,75				
		1e qual.	35	Ff	483,00	489,00	495,00	477,00	480,00	477,00				
		2e qual.	26	Ff	401,50	412,50	404,25	390,50	396,00	393,25				
		3e qual.	12	Ff	313,65	316,20	323,85	311,10	316,20	313,65				
Moyenne pondérée			100	Ff	470,12	476,24	477,96	463,16	467,10	464,18				
			UC	95,223	96,462	96,811	93,812	94,611	94,019					

VEAUX VIVANTS
LEBENDE KALBER
VITELLI VIVI
LEVENDE KALVEREN

PRIX DE MARCHÉ
MARKTPREISE
PREZZI DI MERCATO
MARKTPRIJZEN

PAYS DE LA C.E.E.
EWG LÄNDER
PAESI DELLA CEE
E.E.G. LANDEN

VIANDE BOVINE
RINDFLEISCH
CARNE BOVINA
RUNDVLEES

100 Kg - PVI

Marchés Märkte Mercati Markten	Qualités Qualitäten Qualità Kwaliteiten	%	1966										1967		
			Mai	JUN	JUL	AUG	SEP	OCT	NOV	DEC	JAN	FEB			
ITALIA															
Limiti minimo e massimo CEE			Lit	50.000 - 54.219											
Prezzi di orientamento nazionale			Lit	51.600											
REGGIO-EMILIA PADOVA, CREMONA, MACERATA e ROMA	Vitelli	1a qual.	60	Lit	68,374	64,418	64,227	67,800	70,377	72,062	73,058	73,095	72,265		
		2a qual.	40	Lit	58,795	55,992	55,942	59,508	61,894	62,945	63,493	63,556	62,404		
Media ponderata			100	Lit	64,542	61,048	60,913	64,483	66,984	68,415	69,232	69,279	68,321		
				UC	103,268	97,677	97,461	103,173	107,174	109,464	110,771	110,847	109,314		
LUXEMBOURG															
Limites inférieure et supérieure CEE			Flux	4.000,0 - 4.337,5											
Prix d'orientation national			Flux	4.250,0											
LUXEMBOURG- ESCH-S- ALZETTE	Veaux		100	Flux	4.440,2	4.493,5	4.440,2	4.493,5	4.837,5	5060,9	5351,6	5350,2	5136,0		
				UC	88,803	89,870	88,804	89,870	96,751	101,218	107,031	107,004	102,720		
NEDERLAND															
Minimum- en maximumgrenzen EEG			F1	289,60 - 314,04											
Nationale orientatieprijs			F1	290,00											
ROTTERDAM- 'S HERTOGEN- BOSCH	Kalveren	1e Kwal.	25	F1	331,15	333,85	327,57	357,71	382,63	404,11	440,62	441,27	405,68		
		2e Kwal.	55	F1	304,55	304,93	300,05	332,11	356,25	371,84	406,90	411,34	372,08		
		3e Kwal.	20	F1	284,94	281,85	281,45	314,92	338,10	342,39	372,92	373,10	338,58		
Gewogen gemiddelde			100	F1	307,28	307,55	303,21	335,07	359,22	374,02	408,53	411,17	373,78		
				BE	84,883	84,959	83,759	92,562	99,231	103,320	112,854	113,584	103,254		

1) à partir de : / ab : / a partire dal : / vanaf : 14.11.1966 : Rotterdam - Barneveld

VEAUX VIVANTS
LEBENDE KÄLBER
VITELLI VIVI
LEVENDE KALVEREN

PRIX DE MARCHÉ
MARKTPREISE
PREZZI DI MERCATO
MARKTPRIJZEN

PAYS DE LA C.E.E.
EWG LÄNDER
PAESI DELLA CEE
E.E.G. LANDEN

VIANDE BOVINE
RINDFLEISCH
CARNE BOVINA
RUNDVLEES

100 Kg - FVI

Marchés Märkte Mercati Markten	Qualités Qualitäten Qualità Kwaliteiten	%		1 9 6 7										
				J A N					F E B			M A R		
				30-5	6-12	13-19	20-26	27-2	3-9	10-16	17-23	24-2	3-9	
ITALIA														
Limiti minimo e massimo CEE			Lit	50.000 - 54.219										
Prezzi di orientamento nazionale			Lit	51.600										
Ø REGGIO-EMILIA PADOVA, CREMONA, MACERATA e ROMA	Vitelli	1a qual.	60	Lit	73.532	73.282	73.407	71.045	69.687	69.218				
		2a qual.	40	Lit	63.316	63.619	63.284	61.360	60.022	59.742				
Media ponderata			100	Lit	69.446	69.417	69.358	67.171	65.821	65.428				
				UC	111,113	111,067	110,973	107,473	105,314	104,684				
LUXEMBOURG														
Limites inférieure et supérieure CEE			Flux	4.000,0 - 4.337,5										
Prix d'orientation national			Flux	4.250,0										
Ø LUXEMBOURG- ESCH-S- ALZETTE	Veaux		100	Flux	5.355,0	5.031,0	5157,0	5100,0	5085,0	5007,0				
				UC	107,100	100,620	103,140	102,000	101,700	100,140				
NEDERLAND														
Minimum- en maximumgrenzen EEG			F1	289,60 - 314,04										
Nationale orientatieprijs			F1	290,00										
Ø BARNEVELD- 'S HERTOGEN- BOSCH	Kalveren	1e Kwal.	25	F1	444,00	396,50	389,00	400,00	411,50	390,50				
		2e Kwal.	55	F1	411,50	364,00	351,50	370,50	375,00	360,00				
		3e Kwal.	20	F1	377,50	326,50	314,00	340,00	349,00	329,00				
Gewogen gemiddelde			100	F1	412,83	364,63	353,38	371,78	378,93	361,43				
				RE	114,040	100,725	97,617	102,700	104,675	99,841				

VEAUX VIVANTS
LEBENDE KALBER
VITELLI VIVI
LEVENDE KALVEREN

PRIX DE MARCHÉ
MARKTPREISE
PREZZI DI MERCATO
MARKTPRIJZEN

PAYS TIERS
DRITTLÄNDER
PAESI TERZI
DERDE LANDE

VIANDE BOVINE
RINDFLEISCH
CARNE BOVINA
RUNDVLEES

D A N M A R K

PVI

Marchés Märkte Mercati Markten	Qualités Qualitäten Qualità Kwaliteiten	%		1 9 6 6								1 9 6 7	
				MAI	JUN	JUL	AUG	SEP	OCT	NOV	DEX	JAN	FEB
Ø OXEXPORT, AK, DLK	Fedekalve Prima	64	øre/ kg	385,48	379,50	361,77	356,69	368,67	344,84	351,67	359,68	358,87	
		21	øre/ kg	350,48	343,33	326,45	324,19	336,17	312,58	316,67	324,68	323,87	
	Maelkskalve Prima	10	øre/ kg	510,81	503,33	485,00	482,42	488,83	471,13	480,67	485,00	488,87	
		5	øre/ kg	475,81	468,33	449,44	447,42	453,83	436,13	445,67	450,00	453,87	
Moyenne pondérée Gewogener Durchschnitt Media ponderata Gewogen gemiddelde			100	øre/ kg	395,18	388,73	371,06	366,98	378,12	355,26	361,92	369,38	369,27
				UC-RE 100kg	57,214	56,280	53,721	53,131	54,743	51,434	52,398	53,478	53,462

PVI

Marchés Märkte Mercati Markten	Qualités Qualitäten Qualità Kwaliteiten	%		1 9 6 7										
				J A N					F E B				M A R	
				30-5	6-12	13-19	20-26	27-2	3-9	10-16	17-23	24-2	3-9	
Ø OXEXPORT, AK, DLK	Fedekalve Prima	64	øre/ kg	355,00	355,00	355,00	365,00	365,00	365,00					
		21	øre/ kg	320,00	320,00	320,00	330,00	330,00	330,00					
	Maelkskalve Prima	10	øre/ kg	485,00	485,00	485,00	495,00	495,00	495,00					
		5	øre/ kg	450,00	450,00	450,00	460,00	460,00	460,00					
Moyenne pondérée Gewogener Durchschnitt Media ponderata Gewogen gemiddelde			100	øre/ kg	365,40	365,40	365,40	375,40	375,40	375,40				
				UC-RE 100kg	52,902	52,902	52,902	54,350	54,350	54,350				

BOVINS VIVANTS
LEBENDE RINDER
BOVINI VIVI
LEVENDE RUNDEREN

PRIX DE MARCHE
MARKTPREISE
PREZZI DI MERCATO
MARKTPRIJZEN

PRIX A L'IMPORTATION
EINFUHRPREISE
PREZZI ALL'IMPORTAZIONE
INVOERPRIJZEN

PRELEVEMENTS
ABSCHOPFUNGEN
PRELIEVI
HEFFINGEN

VIANDE BOVINE
RINDFLEISCH
CARNE BOVINA
RUNDVLEES

100 kg-PVI

Pays Land Paese Land	Description - Beschreibung Descrizione - Omschrijving		1 9 6 7									
			J A N			F E B			M A R			
			9-15	16-22	23-29	30-5	6-12	13-19	20-26	27-5	6-12	13-19
Valables du....au.... Validi dal....al....	Gültig von...bis.... Geldig vanaf...tot....											
BELGIQUE/ BELGIE	Prix de marché	Fb	3311,5	3294,0	3294,0	3294,0	3294,0	3294,0				
	Marktprijs	Fb	1872,6	1921,4	1950,2	1950,2	1950,2	1950,2				
	Prix à l'importation	Fb	541,4	513,6	497,3	497,3	497,3	497,3				
DEUTSCHLAND (BR)	Marktpreis	DM	252,10	354,50	255,17	254,05	253,31	253,13				
	Einfuhrpreis	DM	149,80	153,71	156,02	156,02	156,02	156,02				
	Abschöpfungen	DM	77,42	36,48	35,17	35,17	35,17	35,17				
FRANCE	Prix de marché	Ff	302,22	305,2	307,99	306,85	306,31	305,25				
	Prix à l'importation	Ff	184,90	189,72	192,57	192,57	192,57	192,57				
	Prélèvements	Ff	43,76	40,96	39,31	39,31	39,31	39,31				
ITALIA	Prezzi di mercato	Lit	40.753	40.687	41.501	41.116	40.665	40.934				
	Prezzi all'importazione	Lit	23.407	24.018	24.377	24.377	24.377	24.377				
	Prelievi	Lit	6.499	6.145	5.936	5.936	5.936	5.936				
LUXEMBOURG	Prix de marché	Flux	3240,2	3241,9	3248,2	3244,1	3233,3	3230,6				
	Prix à l'importation	Flux	1872,6	1921,4	1950,2	1950,2	1950,2	1950,2				
	Prélèvements	Flux	511,4	483,6	467,3	467,3	467,3	467,3				
NEDERLAND	Marktprijs	F1	219,32	218,76	219,89	220,30	220,63	223,23				
	Invoerprijs	F1	135,57	139,11	141,19	141,19	141,19	141,19				
	Heffingen	F1	67,99	63,97	61,61	61,61	61,61	30,81				
BELGIQUE/ BELGIE	Prix de marché	UC-RE	66,230	65,880	65,880	65,880	65,880	65,880				
	Marktprijs	UC-RE	37,451	38,428	39,004	39,004	39,004	39,004				
	Prix à l'importation	UC-RE	10,828	10,272	9,946	9,946	9,946	9,946				
DEUTSCHLAND (BR)	Marktpreis	RE	63,025	63,626	63,793	63,513	63,327	63,281				
	Einfuhrpreis	RE	37,451	38,428	39,004	39,004	39,004	39,004				
	Abschöpfungen	RE	19,355	9,120	8,793	8,793	8,793	8,793				
FRANCE	Prix de marché	UC	61,214	61,820	62,383	62,152	62,042	61,829				
	Prix à l'importation	UC	37,451	38,428	39,004	39,004	39,004	39,004				
	Prélèvements	UC	8,864	8,296	7,962	7,962	7,962	7,962				
ITALIA	Prezzi di mercato	UC	65,205	65,100	66,402	65,785	65,064	65,495				
	Prezzi all'importazione	UC	37,451	38,428	39,004	39,004	39,004	39,004				
	Prelievi	UC	10,398	9,832	9,498	9,498	9,498	9,498				
LUXEMBOURG	Prix de marché	UC	64,803	64,838	64,963	64,881	64,666	64,612				
	Prix à l'importation	UC	37,451	38,428	39,004	39,004	39,004	39,004				
	Prélèvements	UC	10,228	9,672	9,346	9,346	9,346	9,346				
NEDERLAND	Marktprijs	RE	60,584	60,432	60,744	60,855	60,947	61,667				
	Invoerprijs	RE	37,451	38,428	39,004	39,004	39,004	39,004				
	Heffingen	RE	18,782	17,671	17,019	17,019	17,019	8,511				

BOVINS VIVANTS

Prix fixés
par la Commission¹⁾

LEBENDE RINDER

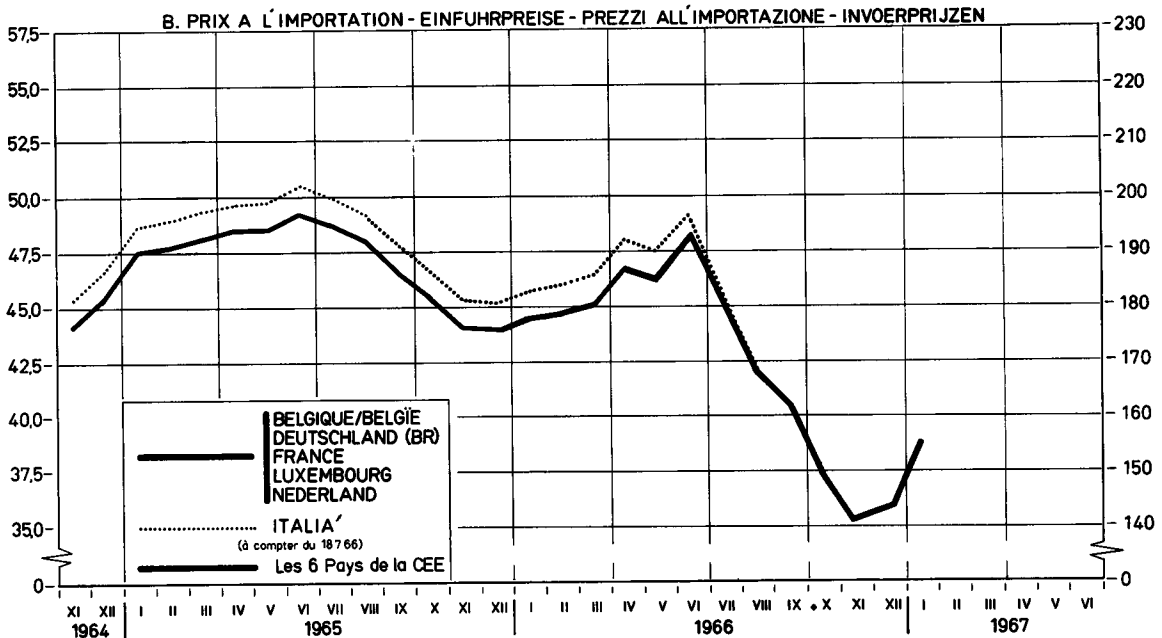
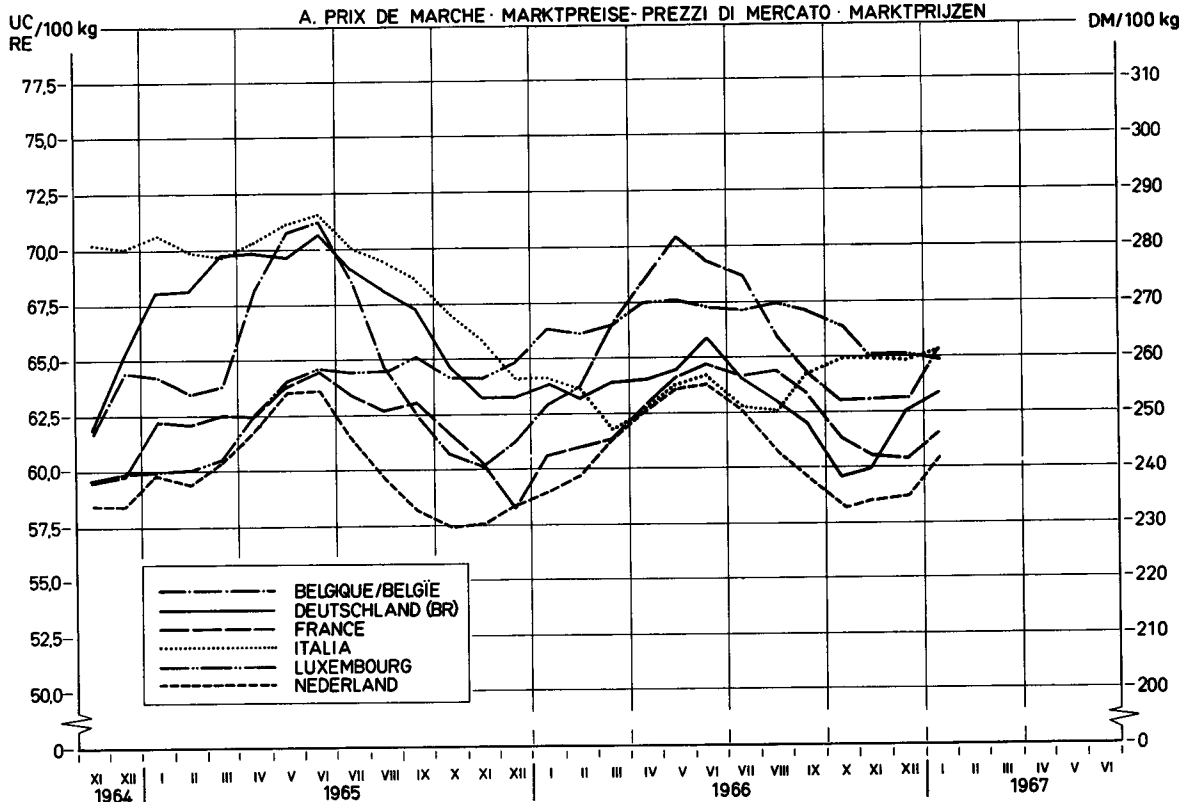
Preise festgesetzt
von der Kommission¹⁾

BOVINI VIVI

Prezzi fissati
dalla Commissione¹⁾

LEVENDE RUNDEREN

Prijzen vastgesteld
door de Commissie¹⁾



¹⁾ voir explications page 45 - siehe Erläuterungen Seite 47 - vedere spiegazioni pagina 49 - zie toelichting op bladzijde 51

VEAUX VIVANTS
LEBENDE KALBER
VITELLI VIVI
LEVENDE KALVEREN

PRIX DE MARCHÉ
MARKTPREISE
PREZZI DI MERCATO
MARKTPRIJZEN

PRIX A L'IMPORTATION
EINFUHRPREISE
PREZZI ALL'IMPORTAZIONE
INVOERPRIJZEN

PRELEVEMENTS
ABSCHÖPFUNGEN
PRELIEVI
HEFFINGEN

VIANDE BOVINE
RINDFLEISCH
CARNE BOVINA
RUNDVLEES

100 kg-FWI

Pays Land Paese Land	Description - Beschreibung Descrizione - Omschrijving		1 9 6 7									
			J A N			F E B			M A R			
			9-15	16-22	23-29	30-5	6-12	13-19	20-26	27-5	6-12	13-19
Valables du....au.... Giltig von....bis.... Validi dal....al.... Geldig vanaf.... tot....												
BELGIQUE / BELGIE	Prix de marché	Fb	4491,0	4591,0	4493,5	4482,5	4297,5	4297,5				
	Marktprijs	Fb	2770,1	2770,1	2770,1	2842,5	2842,5	2842,5				
	Prix à l'importation	Fb	-	-	-	-	-	-				
DEUTSCHLAND (BR)	Invoerprijs	DM	439,74	427,38	407,01	402,04	396,19	396,19				
	Prélèvements	DM	221,61	221,61	221,61	227,40	227,40	227,40				
	Heffingen	DM	-	-	-	-	-	-				
FRANCE	Prix de marché	Ff	470,12	476,24	477,96	463,16	467,10	467,10				
	Prix à l'importation	Ff	273,52	273,52	273,52	280,67	280,67	280,67				
	Prélèvements	Ff	-	-	-	-	-	-				
ITALIA	Prezzi di mercato	Lit	69.446	69.417	69.358	67.171	65.821	65.821				
	Prezzi all'importazione	Lit	35.408	35.408	35.408	36.313	36.313	36.313				
	Prelievi	Lit	-	-	-	-	-	-				
LUXEMBOURG	Prix de marché	Flux	5355,0	5031,0	5157,0	5100,0	5085,0	5085,5				
	Prix à l'importation	Flux	2770,1	2770,1	2770,1	2842,5	2842,5	2842,5				
	Prélèvements	Flux	-	-	-	-	-	-				
NEDERLAND	Marktprijs	Fl	412,83	364,63	353,38	371,78	378,93	378,93				
	Invoerprijs	Fl	200,56	200,56	200,56	205,80	205,80	205,80				
	Heffingen	Fl	-	-	-	-	-	-				
BELGIQUE / BELGIE	Prix de marché	UC-RE	89,820	91,820	89,870	89,650	85,950	86,310				
	Marktprijs	UC-RE	55,402	55,402	55,402	56,850	56,850	56,850				
	Prix à l'importation	UC-RE	-	-	-	-	-	-				
DEUTSCHLAND (BR)	Invoerprijs	RE	109,936	106,844	101,752	100,510	99,048	98,473				
	Prélèvements	RE	55,402	55,402	55,402	56,850	56,850	56,850				
	Heffingen	RE	-	-	-	-	-	-				
FRANCE	Prix de marché	UC	95,223	96,462	96,711	93,812	94,611	94,019				
	Prix à l'importation	UC	55,402	55,402	55,402	56,850	56,850	56,850				
	Prélèvements	UC	-	-	-	-	-	-				
ITALIA	Prezzi di mercato	UC	111,113	111,067	110,973	107,473	105,314	104,684				
	Prezzi all'importazione	UC	56,652	56,652	56,652	58,100	58,100	58,100				
	Prelievi	UC	-	-	-	-	-	-				
LUXEMBOURG	Prix de marché	UC	107,100	100,620	103,140	102,000	101,700	101,140				
	Prix à l'importation	UC	55,402	55,402	55,402	56,850	56,850	56,850				
	Prélèvements	UC	-	-	-	-	-	-				
NEDERLAND	Marktprijs	RE	114,04	100,725	97,617	102,700	104,675	99,841				
	Invoerprijs	RE	55,402	55,402	55,402	56,850	56,850	56,850				
	Heffingen	RE	-	-	-	-	-	-				

VEAUX VIVANTS

Prix fixés
par la Commission¹⁾

LEBENDE KÄLBER

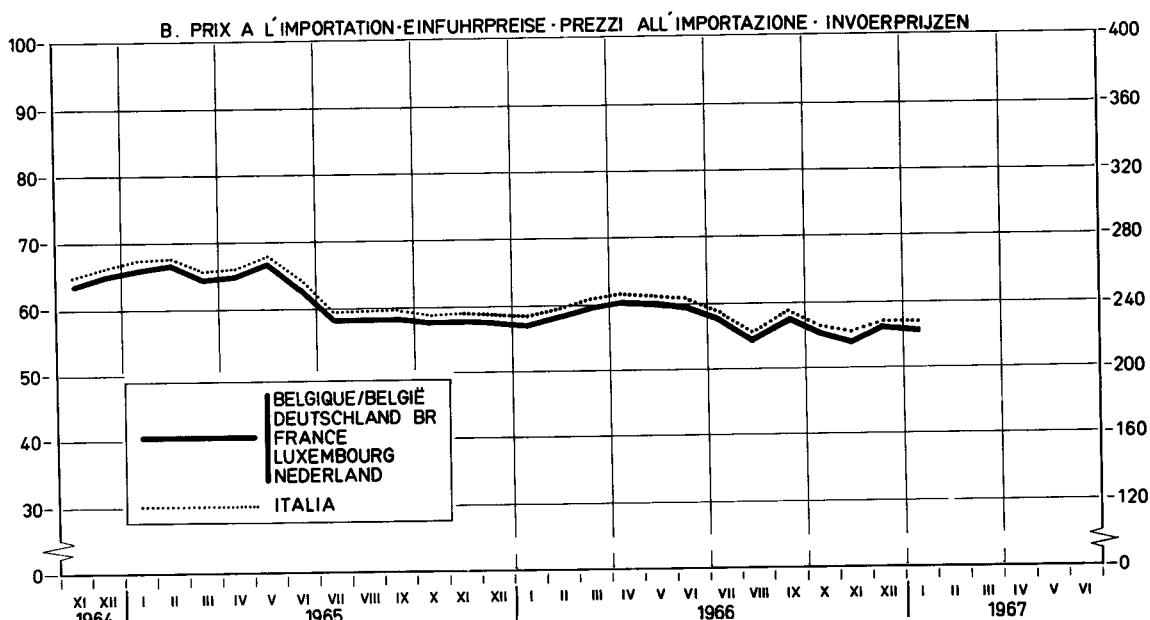
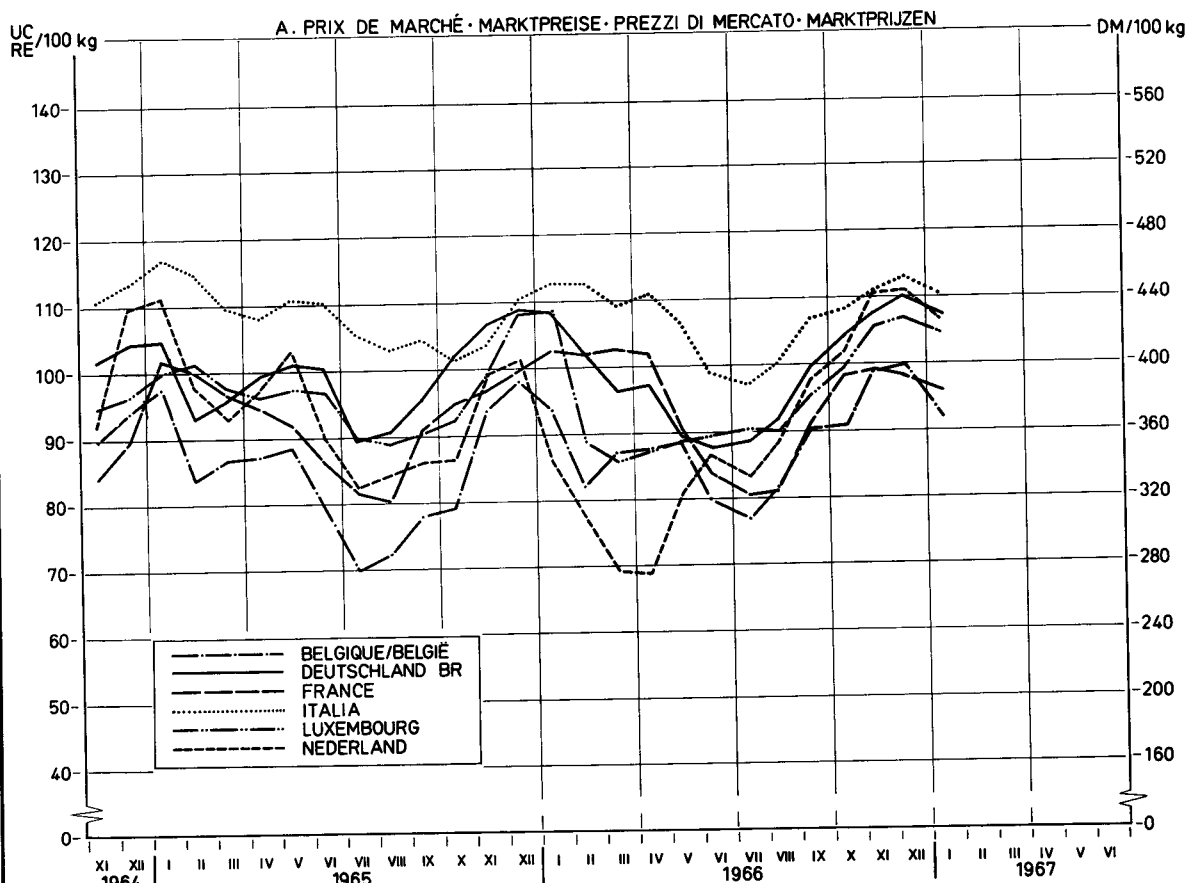
Preise festgesetzt
von der Kommission¹⁾

VITELLI VIVI

Prezzi fissati
dalla Commissione¹⁾

LEVENDE KALVEREN

Prijzen vastgesteld
door de Commissie¹⁾



¹⁾ voir explications page 45 - siehe Erläuterungen Seite 47 - vedere spiegazioni pagina 49 - zie toelichting op bladzijde 51

BOVINS ET VEAUX VIVANTS
LEBENDE RINDER UND KÄLBER
BOVINI E VITELLI VIVI
LEVENDE RUNDEREN EN KALVEREN

MONTANTS MAXIMA DES RESTITUTIONS
HOCHSTBETRÄGE DER ERSTATTUNGEN
IMPORTI MASSIMI DELLE RESTITUZIONI
MAXIMUMBEDRAGEN VAN DE RESTITUTIES

VIANDE BOVINE
RINDFLEISCH
CARNE BOVINA
RONDVLEES

Pays - Land - Paese - Land		100 kg/PVI									
		1 9 6 6									
		1967									
Valables du....au....Gültig von....bis.... Validi dal....al....Geldig vanaf...tot....		MAI	JUN	JUL	AUG	SEP	OCT	NOV	DEC	JAN	FEB
		2.5-5.6	6.6-3.7	4.7-3.17	1.8-4.9	5.9-2.10	3.10-6.1	7.11-4.25	5.12-1.1	2.1-5.2	6.2-5.3
A. BOVINS - RINDER - BOVINI - RUNDEREN											
BELGIQUE - BELGIE	Fb	1134,3	1314,9	1184,8	1265,1	1265,1	1265,1	1381,4	1496,4	1463,1	1493,3
	UC-RE	22,686	26,298	23,695	25,302	25,302	25,302	27,627	29,928	29,261	29,865
DEUTSCHLAND (BR)	DM	75,80	75,80	81,32	77,97	90,69	93,98	95,99	102,87	113,58	108,54
	RE	18,951	18,951	20,329	19,493	22,673	23,494	23,997	25,717	28,396	27,136
FRANCE	Ff	88,59	96,53	91,68	97,35	119,13	119,13	124,87	135,68	129,22	125,04
	UC	17,943	19,553	18,569	19,719	24,129	24,129	25,292	27,482	26,174	25,327
ITALIA	Lit	10,761	12,001	11,204	11,769	13,823	15,745	18,504	19,846	19,278	18,102
	UC	17,217	19,201	17,926	18,831	22,116	25,192	29,607	31,753	30,844	28,963
LUXEMBOURG	Flux	1129,2	1171,0	1029,1	1.127,4	1360,1	1411,7	1546,8	1615,8	1567,5	1431,6
	UC	22,584	23,420	20,581	22,548	27,201	28,233	30,936	32,315	31,349	28,631
NEDERLAND	Fl	64,34	69,62	63,72	67,30	71,51	71,51	81,66	91,87	89,10	89,099
	RE	17,773	19,231	17,602	18,590	19,753	19,753	22,559	25,379	24,613	24,613
B. VEAUX - KÄLBER - VITELLI - KALVEREN											
BELGIQUE - BELGIE	Fb	1466,8	1606,8	1127,0	1127,0	1355,0	1753,0	1705,9	2449,1	2323,7	1833,4
	UC-RE	29,335	32,135	22,539	22,539	27,100	35,060	34,117	48,982	46,473	36,668
DEUTSCHLAND (BR)	DM	157,41	119,84	122,76	126,82	153,70	175,83	200,08	216,62	228,10	216,95
	RE	39,352	29,960	30,691	31,706	38,426	43,958	50,019	54,155	57,024	54,238
FRANCE	Ff	214,46	151,94	129,39	117,38	135,48	169,18	213,94	237,90	218,17	205,83
	UC	43,439	30,775	26,208	23,776	27,442	34,268	43,333	48,187	44,190	41,691
ITALIA	Lit	32,308	29,659	24,807	25,214	28,703	32,051	33,344	36,622	35,205	35,586
	UC	51,693	47,455	39,691	40,343	45,924	51,282	53,350	58,595	56,328	56,938
LUXEMBOURG	Flux	1406,5	1486,7	1486,7	1691,8	1854,7	1962,8	2278,7	2637,0	2568,4	2485,4
	UC	28,129	29,733	29,733	33,835	37,094	39,255	45,573	52,739	51,367	49,708
NEDERLAND	Fl	24,60	82,86	108,25	95,29	122,09	152,42	170,44	219,01	212,28	192,70
	RE	6,796	22,890	29,902	26,323	33,726	42,105	47,084	60,499	58,642	53,231

PRODUITS LAITIERS

Eclaircissements concernant les prix des produits laitiers contenus dans cette publication

I. PRIX FIXES

Conformément aux dispositions du Règlement n° 13/64/CEE du 5.2.1964, art. 4, 17, 18 et 21 (Journal Officiel du 27.2.1964 - 7ème année, n° 34), portant établissement graduel d'une organisation commune des marchés dans le secteur du lait et des produits laitiers, des prix indicatifs, des prix d'intervention et des prix de seuil sont fixés chaque année.

Les prix indicatifs sont fixés, départ exploitation agricole, pour le lait d'une teneur en matières grasses de 3,7 %. Pendant la période de transition, chaque Etat membre fixe un prix indicatif national, valable au cours de la campagne laitière suivante (avril-mars). Pour la campagne laitière 1964/65 ces prix indicatifs nationaux doivent se trouver entre les limites supérieures et inférieures fixées par le Conseil. Une limite supérieure et inférieure a été également fixée pour la campagne laitière 1965/66 et pour la campagne laitière 1966/67, en dérogation au Règlement 13/64/CEE.

Les prix d'intervention communs ont été fixés, jusqu'à présent, pour le beurre frais indigène de première qualité.

Les prix de seuil sont fixés pour chaque produit pilote de chacun des groupes de produits, ainsi que pour le fromage Cheddar et le fromage Tilsit (Règlement 111/64/CEE). Pour la campagne laitière 1964/65, ces prix de seuil ont été calculés sur la base des prix de référence. Ces prix de référence sont la moyenne arithmétique des prix départ usine, constatés au cours de l'année 1963 dans chaque Etat membre, augmentés d'un montant forfaitaire représentant les frais de transport jusqu'au commerce de gros, et corrigés d'une part, des montants découlant des modifications des prix indicatifs nationaux du lait et d'autre part des montants découlant de la réduction des aides (Règlement 13/64/CEE, art. 5).

II. PRIX SUR LE MARCHÉ INTERIEUR

Conformément aux dispositions du Règlement 157/64/CEE du 28.10.1964 (Journal Officiel du 30.10.64 - 7ème année, n° 172), relatif aux ajustements et corrections à effectuer lors de la détermination des prix franco frontière, modifié par les Règlements n° 198/64/CEE et 5/65/CEE, chaque Etat membre constate les prix départ usine des produits pilotes du fromage Cheddar et du fromage Tilsit qui peuvent être considérés comme les plus représentatifs.

Dans le cas où un Etat membre ne peut pas constater le prix d'un produit déterminé au stade "départ usine", ou que le produit, dont le prix, constaté au stade "départ usine", n'est pas conforme au produit pilote, le prix communiqué est ramené au stade "départ usine" du produit pilote, par l'application des ajustements et corrections, mentionnés à l'annexe II du Règlement 48/65/CEE.

Si un produit n'est pas fabriqué ou est fabriqué en quantité négligeable dans un Etat membre, le prix "départ usine" de ce produit est calculé sur base du prix de seuil du produit dans cet Etat membre, conformément à l'art. 3 du Règlement n° 156/64/CEE.

III. PRIX FRANCO FRONTIERE

Conformément aux dispositions des art. 2 et 5 du Règlement 156/64/CEE du 28.10.1964 (Journal Officiel du 30.10.1964 - 7ème année n° 172) relatif aux critères et modalités d'application pour la fixation des prix franco frontière, les prix franco frontière pour les produits en provenance des Etats membres sont déterminés sur la base des prix auxquels les producteurs dans l'Etat membre exportateur vendent leurs produits départ usine, tenant compte des frais de transport jusqu'à la frontière et des frais de passage en frontière ainsi que du montant correspondant à l'incidence des impositions intérieures restituées à l'exportation. Les prix franco frontière pour les produits en provenance des pays tiers sont déterminés sur la base des possibilités d'achat les plus favorables dans le commerce international, qui résultent des constatations des prix d'offre franco frontière d'un Etat membre et des prix d'offre sur les marchés des pays tiers, ainsi que des prix constatés sur les marchés représentatifs des pays tiers. En plus, il est tenu compte, de façon forfaitaire, de la différence des frais de transport constatée, d'une part vers l'Italie ("B" dans le tableau "Prix franco frontière pays tiers") et, d'autre part, vers les autres Etats membres ("A" dans le même tableau).

MILCHERZEUGNISSE

Erläuterungen zu den nachstehend aufgeführten Preisen für Milcherzeugnisse

I. FESTGESETZTE PREISE

Gemäss Artikel 4,17,18 und 21 der Verordnung 13/64/EWG vom 5.2.1964 (Amtsblatt der Europäischen Gemeinschaften vom 27.2.1964, 7. Jahrgang Nr. 34) über die schrittweise Errichtung einer gemeinsamen Marktorganisation für Milch und Milcherzeugnisse werden jährlich Richt-, Interventions- und Schwellenpreise festgesetzt.

Richtpreise werden festgesetzt für Milch ab Erzeuger mit einem Fettgehalt von 3,7 Prozent. Während der Übergangsperiode setzt jeder Mitgliedstaat einen nationalen Richtpreis für das folgende Milchwirtschaftsjahr (April-März) fest. Für das Milchwirtschaftsjahr 1964/65 müssen diese nationalen Richtpreise innerhalb von Unter- und Obergrenzen liegen, die vom Rat festgesetzt worden sind. Das gilt - abweichend von der Verordnung 13/64/EWG - ebenfalls für das Milchwirtschaftsjahr 1965/66 und für das Milchwirtschaftsjahr 1966/67.

Gemeinschaftliche Interventionspreise werden bisher lediglich für im Inland erzeugte frische Butter 1. Qualität festgesetzt.

Schwellenpreise werden festgesetzt für die Leiterzeugnisse aller Produktgruppen sowie für Cheddar- und Tilsiterkäse (Verordnung 111/64/EWG). Für das Milchwirtschaftsjahr 1964/65 wurden diese Schwellenpreise abgeleitet von den Referenzpreisen, die das arithmetische Mittel der Ab-Werk-Preise in den einzelnen Mitgliedstaaten im Jahre 1963 darstellen. Diese Ab-Werk-Preise sind erhöht worden um einen festen Betrag für die Transportkosten bis zum Grosshandel und berichtigt worden um Beträge, die sich aus Änderungen der nationalen Richtpreise und aus der Abschaffung von Stützungsmaßnahmen ergeben (Verordnung 13/64/EWG, Art. 5).

II. PREISE AUF DEM INLANDISCHEN MARKT

Gemäss den Bestimmungen der Verordnung 157/64/EWG vom 28.10.1964 (Amtsblatt der Europäischen Gemeinschaften vom 30.10.64 - 7. Jahrgang, Nr. 172) über die Anwendung von Berichtigungen bei der Festsetzung der Frei-Grenze-Preise (abgeändert durch die Verordnungen 198/65/EWG und 5/65/EWG) ermittelt jeder Mitgliedstaat Ab-Werk-Preise für die Leiterzeugnisse der Produktgruppen die als repräsentativ angesehen werden können, sowie für Cheddar- und Tilsiterkäse. Falls ein "Ab-Werk-Preis" in einem Mitgliedstaat nicht festgestellt werden kann, oder falls das Erzeugnis für welches der "Ab-Werk-Preis" aufgegeben worden ist, nicht mit dem Leiterzeugnis identisch ist, wird der mitgeteilte Preis auf die Handelsstufe "Ab-Werk" für das entsprechende Leiterzeugnis berichtigt mit Hilfe der in Anhang II der Verordnung 48/65/EWG aufgeführten Berichtigungsfaktoren.

Wird ein Erzeugnis in einem Mitgliedstaat nicht oder in unerheblichen Mengen hergestellt, so wird, gemäss Art. 3 der Verordnung Nr. 156/64/EWG für dieses Erzeugnis ein "Ab-Werk-Preis" an Hand des Schwellenpreises des Erzeugnisses in diesem Mitgliedstaat berechnet.

III. FREI-GRENZE-PREISE

Gemäss Art. 2 und 5 der Verordnung 156/64/EWG vom 28.10.1964 (Amtsblatt der Europäischen Gemeinschaften vom 30.10.64 - 7. Jahrgang, Nr. 172) über die Kriterien zur Festsetzung der Frei-Grenze-Preise werden die Frei-Grenze-Preise festgesetzt für Einfuhren aus Mitgliedstaaten; auf Basis der Ab-Werk-Preise des Ausfuhrlandes unter Berücksichtigung der Transportkosten an die Grenze des einführenden Mitgliedstaates, der Kosten der Grenzüberschreitung und unter Berücksichtigung etwa bei der Ausfuhr erstatteter Abgaben. Bei Einfuhren aus Dritten Ländern; auf Basis der günstigsten internationalen Einkaufsmöglichkeit. Hierbei wird ausgegangen von den Angebotspreisen frei Grenze, von den Angebotspreisen auf den Märkten der Drittländer, sowie von den Preisen auf repräsentativen Märkten der Drittländer. Es wird berücksichtigt der Transportkostenunterschied für Einfuhren nach Italien (B. in der Tabelle "Frei-Grenze-Preise Drittländer") und nach den übrigen Mitgliedstaaten (A. in der Tabelle "Frei-Grenze-Preise Drittländer").

PRODOTTI LATTIERO-CASEARI

Spiegazioni relative ai prezzi dei prodotti lattiero-caseari che figurano nella presente pubblicazione

I. PREZZI FISSATI

In conformità alle disposizioni del Regolamento n. 13/64/CEE del 5.2.1964 art. 4-17-18 e 21 (Gazzetta Ufficiale del 27.2.1964 - 7° anno, n. 34) relativo alla graduale attuazione di un'organizzazione comune dei mercati nel settore del latte e dei prodotti lattiero-caseari, sono fissati ogni anno dei prezzi indicativi, dei prezzi d'intervento e dei prezzi d'entrata.

I prezzi indicativi sono fissati per il latte contenente 3,7 % di materia grassa, partenza azienda agricola. Durante il periodo transitorio ogni Stato membro fissa un prezzo indicativo nazionale, valido per la campagna lattiera seguente (aprile-marzo). Per la campagna lattiera 1964/65 questi prezzi indicativi nazionali dovevano situarsi entro i limiti, superiore ed inferiore, fissati dal Consiglio. Contrariamente al Regolamento n. 13/64/CEE un limite superiore ed inferiore è stato fissato anche per la campagna lattiera 1965/66 e per la campagna lattiera 1966/67.

I prezzi d'intervento comuni sono stati fissati, fino ad ora, per il burro fresco nazionale di prima qualità.

I prezzi di entrata sono fissati per ogni prodotto pilota di tutti i gruppi di prodotti nonchè per i prodotti formaggio Cheddar e formaggio Tilsit (Regolamento n. 111/64/CEE). Per la campagna lattiera 1964/65 questi prezzi di entrata sono stati calcolati sulla base dei prezzi di riferimento: questi prezzi di riferimento sono la media aritmetica dei prezzi partenza fabbrica, costatati durante il 1963 in ogni Stato membro maggiorati di un ammontare, calcolato forfaitariamente, che rappresenta le spese di trasporto fino al commercio all'ingrosso e corretti degli importi derivanti dalle modificazioni dei prezzi indicativi del latte e dalla riduzione degli aiuti (Regolamento 13/64/CEE, art. 5).

II. PREZZI SUL MERCATO INTERNO

In conformità alle disposizioni del Regolamento n. 157/64/CEE del 28.10.64 (Gazzetta Ufficiale del 30.10.64 7° anno, n. 172) relativo agli adattamenti e correzioni da effettuare all'atto della determinazione dei prezzi franco frontiera, modificato dal Regolamento n. 198/64/CEE e 5/65/CEE, ogni Stato membro costata il prezzo partenza fabbrica dei prodotti pilota che possono essere considerati come i più rappresentativi, nonchè per il Cheddar e Tilsit.

Qualora uno Stato membro non possa accertare il prezzo di un determinato prodotto in fase "partenza fabbrica", o se il prodotto, il cui prezzo accertato in fase "partenza fabbrica", non è conforme al prodotto pilota, mediante applicazione degli adattamenti e correzioni cui all'allegato II del Regolamento 48/65/CEE.

Se un prodotto non è fabbricato o è fabbricato in quantità trascurabile in uno Stato membro il prezzo "partenza fabbrica" di questo prodotto è calcolato sulle base del prezzo d'entrata del prodotto in questo Stato membro in conformità all'art. 3 del Regolamento n. 156/64/CEE.

III. PREZZI FRANCO FRONTIERA

In conformità alle disposizioni degli articoli 2 e 5 del Regolamento n. 156/64/CEE del 28.10.64 (Gazzetta Ufficiale del 30.10.64 - 7° anno n. 172) relativo ai criteri ed alle modalità di applicazione per la fissazione dei prezzi franco frontiera, i prezzi franco frontiera per i prodotti in provenienza dagli Stati membri sono determinati in base ai prezzi ai quali i produttori, nello Stato membro esportatore, vendono i loro prodotti partenza fabbrica, tenuto conto delle spese di trasporto e di transito alla frontiera nonchè dell'importo corrispondente all'incidenza delle imposizioni interne restituite all'esportazione. I prezzi franco frontiera in provenienza dai paesi terzi sono determinati in base alle possibilità di acquisto più favorevoli nel commercio internazionale che risultano dalle costatazioni dei prezzi d'offerta franco frontiera di uno Stato membro e dei prezzi d'offerta sui mercati dei paesi terzi nonchè dei prezzi costatati sui mercati rappresentativi dei paesi terzi. Si tiene conto anche, in modo forfaitario, della differenza delle spese di trasporto costatate da una parte verso l'Italia ("B" nella tabella "Prezzi franco frontiera paesi terzi") e dall'altra verso gli altri Stati membri ("A" nella stessa tabella).

ZUIVELPRODUCTEN

Toelichting op de in deze publicatie voorkomende prijzen voor zuivelproducten

I. VASTGESTELDE PRIJZEN

Overeenkomstig art. 4, 17, 18 en 21 van Verordening nr. 13/64/EEG van 5.2.1964 (Publicatieblad dd. 27.2.1964 - 7e jaargang nr. 34) houdende de geleidelijke totstandbrenging van een gemeenschappelijke ordening der markten in de zuivelsector worden jaarlijks richt-, interventie- en drempelprijzen vastgesteld.

Richtprijzen worden vastgesteld, af boerderij, voor melk met een vetgehalte van 3,7 %. Gedurende de overgangsperiode stelt iedere Lid-staat een nationale richtprijs vast, geldend voor het volgende melkprijsjaar (april-maart). Voor het melkprijsjaar 1964/65 moeten deze nationale richtprijzen liggen binnen de door de Raad bepaalde minimum- en maximumgrenzen. In afwijking van Verordening 13/64/EEG werd voor het melkprijsjaar 1965/66 en voor het melkprijsjaar 1966/67 eveneens een minimum- en maximumgrens vastgesteld.

Gemeenschappelijke interventieprijzen worden tot nu toe slechts vastgesteld voor verse binnenlandse boter van le kwaliteit.

Drempelprijzen worden vastgesteld voor ieder hoofdproduct van iedere groep zuivelproducten alsmede voor de producten Cheddar - en Tilsitkaas (Verordening 111/64/EEG). Voor het melkprijsjaar 1964/65 werden deze drempelprijzen afgeleid van de referentieprijzen. Deze referentieprijzen betreffen het rekenkundig gemiddelde van de prijzen af fabriek, waargenomen in iedere Lid-staat gedurende het jaar 1963, verhoogd met een forfaitair bedrag voor de vervoerkosten tot aan de groothandel en gecorrigeerd, enerzijds, met bedragen, die voortkomen van de wijzigingen aan de nationale richtprijzen en, anderzijds, met de bedragen voortkomend van de afbraak van de steunmaatregelen (Verord. 13/64/EEG, art. 5).

II. PRIJZEN OP DE BINNENLANDSE MARKT

Overeenkomstig de bepalingen van Verordening 157/64/EEG van 28 oktober 1964 (Publicatieblad dd. 30.10.1964 - 7e jaargang nr. 172), betreffende de aanpassingen en correcties bij de vaststelling van de prijzen franco-grens, gewijzigd bij Verordeningen 198/64/EEG en 5/65/EEG, constateert iedere Lid-staat de prijzen af fabriek van de hoofdproducten van alle groepen, die als meest representatief kunnen worden aangezien, alsmede van Cheddar en Tilsit. Kan in een Lid-staat voor een bepaald product de prijs "af fabriek" niet waargenomen worden, of is het product, waarvoor de prijs "af fabriek" werd opgegeven, niet overeenkomstig het hoofdproduct, dan wordt de meegedeelde prijs herleid tot het stadium "af fabriek" van het betreffende hoofdproduct, onder toepassing van de in bijlage II van Verordening 48/65/EEG vermelde aanpassingen en correcties.

Indien een product in een Lid-staat niet of in onbeduidende hoeveelheden wordt gefabriceerd, dan wordt, overeenkomstig art. 3 van Verordening nr. 156/64/EEG, de prijs "af fabriek" vastgesteld op basis van de drempelprijs.

III. PRIJZEN FRANCO-GRENS

Overeenkomstig art. 2 en 5 van Verordening 156/64/EEG van 28 oktober 1964 (Publicatieblad dd. 30.10.1964 - 7e jaargang nr. 172) betreffende de criteria en de wijze van toepassing daarvan bij de vaststelling van de prijzen franco-grens, vindt de vaststelling van de prijzen franco-grens plaats voor de Lid-staten : op basis van de prijzen, waartegen de producenten in de uitvoerende Lid-staat hun producten af fabriek verkopen, en rekening houdende met de vervoerkosten tot aan de grens van de invoerende Lid-staat en de kosten van grensoverschrijding alsmede met de invloed van de bij de uitvoer gerestitueerde belastingen; voor de derde landen : op basis van de gunstigste aankoopmogelijkheden in de internationale handel. Hierbij wordt uitgegaan van de aanbodsprijzen franco-grens Lid-staat, de aanbodsprijzen op de markt van derde landen, alsmede van de prijzen op de representatieve markten van derde landen. Bovendien wordt, wegens het verschil in transportkosten bij invoer in de Lid-staten uit derde landen een onderscheid gemaakt tussen de invoeren in Italië ("B" in tabel "Prijzen franco-grens derde landen") en de overige Lid-staten ("A" in de voornoemde tabel).

LAIT DE VACHE (3,7 % DE MATIERE GRASSE)
 KUHMLICH (3,7 % FETTGEHALT)
 LATTE DI VACCHE (3,7 % MATERIA GRASSA)
 KOEMLK (3,7 % VETGEHALTE)

PRIX FIXES
 FESTGESETZTE PREISE
 PREZZI FISSATI
 VASTGESTELDE PRIJZEN

PRODUITS LAITIERS
 MILCHERZEUGNISSE
 PROD. LATT.-CAS.
 ZUIVELPRODUCTEN

/Kg

	BELGI- QUE / BELGIE	DEUTSCH- LAND (BR)	FRANCE	ITALIA	LUXEM- BOURG	NEDER- LAND	BELGI- QUE / BELGIE	DEUTSCH- LAND (BR)	FRANCE	ITALIA	LUXEM- BOURG	NEDER- LAND
	Fb	DM	Ff	Lit	Flux	Fl	UC/RE					
1.11.1964 - 4.4.1965 ¹⁾												
Limites supérieures Obere Grenze Limiti superiori Maximumgrenzen	5,250	0,4200	0,5184	65,63	5,250	0,3801	0,10500					
Limites inférieures Untere Grenze Limiti inferiori Minimumgrenzen	3,975	0,3180	0,3925	49,69	3,975	0,2878	0,07950					
Prix indicatifs nationaux Einzelstaatliche Richtpreise Prezzi indicativi nazionali Nationale richtprijzen	4,7219	0,3770	0,3935	65,00	4,950	0,3100	0,09444	0,09425	0,07970	0,10400	0,09900	0,08564
5.4.1965 ²⁾ - 3.4.1966 ³⁾												
Limites supérieures Obere Grenze Limiti superiori Maximumgrenzen	5,150	0,4120	0,5085	64,38	5,150	0,3729	0,10300					
Limites inférieures Untere Grenze Limiti inferiori Minimumgrenzen	4,125	0,3300	0,4073	51,56	4,125	0,2987	0,08250					
Prix indicatifs nationaux Einzelstaatliche Richtpreise Prezzi indicativi nazionali Nationale richtprijzen	4,927	0,3800	0,4200	64,35	4,950	0,3200	0,09854	0,09500	0,08507	0,10296	0,09900	0,08840
4.4.1966 ⁴⁾ - 31.3.1967												
Limites supérieures Obere Grenze Limiti superiori Maximumgrenzen	5,150	0,4120	0,5085	64,38	5,150	0,3729	0,10300					
Limites inférieures Untere Grenze Limiti inferiori Minimumgrenzen	4,313	0,3450	0,4258	53,91	4,313	0,3122	0,08625					
Prix indicatifs nationaux Einzelstaatliche Richtpreise Prezzi indicativi nazionali Nationale richtprijzen	4,927	0,3800	0,4475	64,35	4,950	0,3350	0,09854	0,09500	0,09064	0,10296	0,09900	0,09254

- 1) B.R.Deutschland : 11.4.1965
 2) B.R.Deutschland : 12.4.1965
 3) B.R.Deutschland : 10.4.1966
 4) B.R.Deutschland : 11.4.1966

PRIX DE SEUIL
SCHWELLENPREISE
PREZZI D'ENTRATA
DREIPELPRIJZEN

PRODUIT LAITIERS
MILCHERZEUGNISSE
PROD. LATT.-CAS.
ZUIVELPRODUCTEN

/100 kg

PRODUIT PRODUKT PRODOTTO PRODUCT	BELGIQUE/BELGIE		B.R.DEUTSCHLAND		FRANCE		ITALIA		LUXEMBOURG		NEDERLAND	
	Fb	UC/RE	DM	RE	Ff	UC	Lit	UC	Flux	UC	F1	RE
5.4.1965 ¹⁾ - 3.4.1966 ²⁾												
PG 01	843,5	16,870	71,00	17,750	106,70	21,612	16,569	26,510	843,5	16,870	58,72	16,221
PG 02	3581,0	71,620	311,45	77,863	451,60	91,472	62,000	99,200	3581,0	71,620	245,24	67,746
PG 03	1621,5	36,430	127,80	31,950	211,17	42,772	33,500	53,600	1621,5	36,430	122,53	33,848
PG 04	2349,0	46,980	160,00	40,000	263,41	53,354	43,000	68,800	2349,0	46,980	165,21	45,638
PG 05	3550,0	79,000	314,19	78,548	343,87	69,651	55,000	88,000	3550,0	79,000	197,53	54,566
PG 06	5425,8	108,516	434,06	108,515	586,34	118,763	75,446	120,714	5425,8	108,516	436,83	120,671
PG 07	7373,0	147,460	589,84	147,460	728,09	147,475	92,163	147,461	7373,0	147,460	533,62	147,409
PG 08	5500,0 ⁴⁾	110,000 ⁴⁾	440,00 ⁴⁾	110,000 ⁴⁾	543,08 ⁴⁾	110,000 ⁴⁾	68,750 ⁴⁾	110,000 ⁴⁾	5500,0 ⁴⁾	110,000 ⁴⁾	398,20 ⁴⁾	110,000 ⁴⁾
PG 09	4856,0	97,120	337,51	84,378	530,34	107,420	72,500	116,000	4856,0	97,120	290,24	80,177
PG 10	5103,0	103,260	367,50 ⁵⁾	91,975	535,34	108,433	71,000	113,600	5103,0	103,260	342,72	94,674
PG 11	5715,4	114,308	457,23	114,308	564,34	114,307	71,442	114,307	5715,4	114,308	413,79	114,307
PG 12	7108,0	142,160	660,00	170,000	719,34	145,702	95,263	152,421	7108,0	142,160	513,05	141,726
PG 13	1717,5	34,350	146,00	36,500	221,17	44,798	31,381	50,210	1717,5	34,350	121,53	33,572
PG 14	10363,0	207,260	733,49 ⁷⁾	183,373 ⁷⁾	910,35	184,391	105,000	168,000	10363,0	207,260	565,63	156,251
CHE	3813,0 ⁴⁾	76,260 ⁴⁾	305,04 ⁴⁾	76,260 ⁴⁾	376,50 ⁴⁾	76,260 ⁴⁾	47,663 ⁴⁾	76,260 ⁴⁾	3813,0 ⁴⁾	76,260 ⁴⁾	276,06 ⁴⁾	76,260 ⁴⁾
TIL	4856,0	97,120	337,51	84,378	530,34	107,420	72,500	116,000	4856,0	97,120	290,24	80,177
PBE	1621,5	36,430	127,80	31,950	211,17	42,772	18,438 ⁶⁾	29,501	1621,5	36,430	114,66	31,674
4.4.1966 ³⁾ - 31.3.1967												
PG C1	1175,0	21,500	86,00	21,500	106,15	21,501	15,625	25,000	1175,0	21,500	65,16	16,000
PG 02	4130,0 ⁹⁾	82,600 ⁹⁾	326,76 ⁷⁾	81,690 ⁷⁾	474,72	96,155	62,000	99,200	4130,0 ⁹⁾	82,600 ⁹⁾	280,55	77,500
PG 03	1830,5	36,610	143,60 ⁷⁾	35,900 ⁷⁾	239,11	48,432	33,500	53,600	1830,5	36,610	135,75	37,500
PG 04	2349,0	46,980	172,47 ⁷⁾	43,118 ⁷⁾	263,41	53,354	39,063	62,501	2349,0	46,980	169,10	46,713
PG 05	3800,0	76,000	304,00	76,000	343,13	69,501	53,438	85,501	3800,0	76,000	221,73	61,251
PG 06	5587,1	111,742	455,78 ⁷⁾	113,945 ⁷⁾	611,69	123,898	77,436	123,898	5587,1	111,742	448,51	123,898
PG 07	7373,0	147,460	589,84	147,460	728,09	147,456	92,163	147,461	7373,0	147,460	533,81	147,461
PG 08	5500,0 ⁴⁾	110,000 ⁴⁾	440,00 ⁴⁾	110,000 ⁴⁾	543,08 ⁴⁾	110,000 ⁴⁾	68,750 ⁴⁾	110,000 ⁴⁾	5500,0 ⁴⁾	110,000 ⁴⁾	398,20 ⁴⁾	110,000 ⁴⁾
PG 09	5537,0 ⁹⁾	110,740 ⁹⁾	361,30 ⁷⁾	90,325 ⁷⁾	558,25	113,074	72,500	116,000	5537,0 ⁹⁾	110,740 ⁹⁾	319,01	88,124
PG 10	5312,5	106,250	410,60 ⁷⁾	102,650 ⁷⁾	560,36	113,501	70,938	113,501	5312,5	106,250	364,72	100,751
PG 11	5948,4	118,968	475,87	118,968	587,35	118,968	74,355	118,968	5948,4	118,968	430,66	118,967
PG 12	7108,0	142,160	660,00	170,000	719,34	145,702	95,263	152,421	7108,0	142,160	513,05	141,726
PG 13	2012,5	40,250	161,00	40,250	221,17	44,798	29,688	47,501	2012,5	40,250	145,71	40,251
PG 14	10363,0	207,260	733,49 ⁷⁾	183,373 ⁷⁾	910,35	184,391	105,000	168,000	10363,0	207,260	565,63	156,251
CHE	3813,0 ⁴⁾	76,260 ⁴⁾	305,04 ⁴⁾	76,260 ⁴⁾	376,50 ⁴⁾	76,260 ⁴⁾	47,663 ⁴⁾	76,260 ⁴⁾	3813,0 ⁴⁾	76,260 ⁴⁾	276,06 ⁴⁾	76,260 ⁴⁾
TIL	5537,0 ⁹⁾	110,740 ⁹⁾	361,30 ⁷⁾	90,325 ⁷⁾	558,25	113,074	72,500	116,000	5537,0 ⁹⁾	110,740 ⁹⁾	319,01	88,124
PBE	1830,5	36,610	143,10 ⁸⁾	34,525 ⁸⁾	239,11	48,432	20,313	32,501	1830,5	36,610	122,00	33,702

- 1) B.R.Deutschland : 12.4.1965
- 2) B.R.Deutschland : 10.4.1966
- 3) B.R.Deutschland : 11.4.1966
- 4) Prix consolidés - Konsolidierte Preise - Prezzi consolidati - Geconsolideerde prijzen
- 5) A partir de : / Ab : / A partire dal : / Vanaf : 24.5.1965 = 387,90 Dfl - 96,975 RE
- 6) " " " " " " : 1.11.1965 = 19,063 Lit - 30,501 UC
- 7) Valable à partir du : / Geldig ab : / Valido a partire dal : / Geldig vanaf : 1/8/1966
- 8) " " " " " " " " " " " " : 26/12/1966
- 9) " " " " " " " " " " " " : 2/1/1967

PRIX CONSTATES SUR LE MARCHE INTERIEUR
 PREISE FESTGESTELLT AUF DEM INLANDISCHEN MARKT
 PREZZI CONSTATATI SUL MERCATO NAZIONALE
 PRIJZEN WAARGENOMEN OP DE BINNENLANDSE MARKT

PRODUITS LAITIERS
 MILCHERZEUGNISSE
 PROD. LATT.-GAS.
 ZUIVELPRODUCTEN

100 Kg

PAYS LAND PAESE	Description - Beschreibung Descrizione - Omschrijving		1966								1967	
			MAI	JUN	JUL	AUG	SEP	OCT	NOV	DEC	JAN	FEB
PG 01 : Poudre de sérum			Molkenpulver				Siero di latte				Weipoeder	
UEBL/BLEU	Départ usine - Af fabriek	Fb/ Flux	888,9	871,2	875,0	878,4	900,7	917,7	951,0	980,2	978,7	
		UC-RE	17,778	17,424	17,500	17,568	18,014	18,354	19,020	19,604	19,574	
DEUTSCHLAND (BR)	x) A. Frei Grosshandel	DM	75,00	75,97	76,94	79,13	81,53	82,00	82,23	84,65	86,00	
		RE	18,750	18,993	19,235	19,783	20,383	20,500	20,558	21,163	21,500	
	x) B. Ab Werk	DM	70,00	70,97	71,94	74,13	76,53	77,00	77,23	79,65	81,00	
		RE	17,500	17,743	17,985	18,533	19,133	19,250	19,308	19,913	20,250	
FRANCE	Départ usine	Ff	101,00	101,53	103,00	103,00	103,13	105,00	105,00	105,00	105,42	
		UC	20,458	20,565	20,863	20,863	20,889	21,268	21,268	21,268	21,353	
ITALIA	Partenza fabbrica	Lit	14,565	13,883	13,500	13,500	13,500	13,500	13,500	13,500	13,500	
		UC	23,304	22,213	21,600	21,600	21,600	21,600	21,600	21,600	21,600	
NEDERLAND	Af fabriek	Ff	50,32	45,67	49,00	49,68	55,53	55,77	55,53	51,81	50,00	
		RE	13,901	12,616	13,536	13,724	15,340	15,406	15,340	14,312	13,812	
PG 02 : Lait et crème de lait en poudre (24 à 27 %)			Milch und Rahm in Pulverform (24 bis 27 %)								Melk en room in poeder (24 tot 27 %)	
UEBL/BLEU	Départ usine-Af fabriek	Fb/ Flux	3719,4	3725,0	3725,0	3725,0	3725,0	3725,0	3725,0	3732,1	3867,6	
		UC-RE	74,388	74,500	74,500	74,500	74,500	74,500	74,500	74,642	77,352	
DEUTSCHLAND (BR)	x) A. Frei Grosshandel	DM	301,65	302,53	304,39	308,69	313,98	315,81	316,93	318,53	320,31	
		RE	75,413	75,633	76,098	77,173	78,495	78,953	79,233	79,633	80,078	
	x) B. Ab Werk	DM	311,65	312,53	314,39	318,69	323,98	325,81	326,93	328,53	330,31	
		RE	77,913	78,133	78,598	79,673	80,995	81,453	81,733	82,133	82,578	
FRANCE	Départ usine	Ff	430,00	433,47	436,00	436,00	436,00	436,00	436,47	438,00	438,84	
		UC	87,097	87,799	88,312	88,312	88,312	88,312	88,407	88,717	88,887	
ITALIA	x) A. Partenza fabbrica	Lit	58,500	58,500	58,500	58,500	58,500	58,500	58,500	58,500	58,500	
		UC	93,600	93,600	93,600	93,600	93,600	93,600	93,600	93,600	93,600	
	x) B. Partenza fabbrica	Lit	60,800	60,800	60,800	60,800	60,800	60,800	60,800	60,800	60,800	
		UC	97,280	97,280	97,280	97,280	97,280	97,280	97,280	97,280	97,280	
NEDERLAND	x) A. Af fabriek	Ff	264,71	263,00	262,00	265,39	274,77	275,00	277,80	280,74	283,84	
		RE	73,124	72,652	72,376	73,312	75,903	75,967	76,740	77,552	78,409	
	x) B. Af fabriek	Ff	251,47	249,85	248,90	252,12	261,03	261,25	263,91	266,70	269,65	
		RE	69,467	69,019	68,757	69,646	72,108	72,168	72,903	73,674	74,489	

x) A. Prix communiqués par l'Etat-membre / Preise mitgeteilt durch den Mitgliedstaat / Prezzi comunicati dallo Stato membro /
 Prijzen meegedeeld door de Lid-Staat
 B. Prix ajustés / Berichtigte Preise / Prezzi adattati / Aangepaste prijzen
 Explications p. 73 / Erläuterungen S. 74 / Spiegazioni p. 75 / Toelichting blz. 76

PRIX CONSTATES SUR LE MARCHÉ INTERIEUR
 PREISE FESTGESTELLT AUF DEM INLÄNDISCHEN MARKT
 PREZZI CONSTATATI SUL MERCATO NAZIONALE
 PRIJZEN WAARGENOMEN OP DE BINNENLANDSE MARKT

PRODUITS LAITIERS
 MILCHERZEUGNISSE
 PROD. LATT.-CAS.
 ZUIVELPRODUCTEN

100 Kg

PAYS LAND PAESE	Description - Beschreibung Descrizione - Omschrijving		1966	1967									
			DEC	JAN					FEB				MAR
			29-4	5-11	12-18	19-25	26-1	2-8	9-15	16-22	23-1	2-8	
PG 01 : Poudre de sérum			Molkenpulver			Siero di latte			Weipoeder				
UEBL/BLEU	Départ usine - Af fabriek	Fb/Flux	970,0	980,0	980,0	980,0	980,0	990,0					
		UC-RE	19,400	19,600	19,600	19,600	19,600	19,800					
DEUTSCHLAND (BR)	x) A. Frei Grosshandel	DM	86,00	86,00	86,00	86,00	86,00	86,00					
		RE	21,500	21,500	21,500	21,500	21,500	21,500					
	x) B. Ab Werk	DM	81,00	81,00	81,00	81,00	81,00	81,00					
		RE	20,250	20,250	20,250	20,250	20,250	20,250					
FRANCE	Départ usine	Ff	105,00	105,00	105,00	106,00	106,00	106,00					
		UC	21,268	21,268	21,268	21,470	21,470	21,470					
ITALIA	Partenza fabbrica	Lit	13,500	13,500	13,500	13,500	13,500	13,500					
		UC	21,600	21,600	21,600	21,600	21,600	21,600					
NEDERLAND	Af fabriek	F1	50,00	50,00	50,00	50,00	50,00	52,00					
		RE	13,812	13,812	13,812	13,812	13,812	14,365					
PG 02 : Lait et crème de lait en poudre (24 à 27 %) Latte e crema di latte in polvere (24 al 27 %)			Milch und Rahm in Pulverform (24 bis 27 %)			Melk en room in poeder (24 tot 27 %)							
UEBL/BLEU	Départ usine-Af fabriek	Fb/Flux	3775,0	3825,0	3885,0	3905,0	3915,0	3925,0					
		UC-RE	75,500	76,500	77,700	78,100	78,300	78,500					
DEUTSCHLAND (BR)	x) A. Frei Grosshandel	DM	320,00	320,00	320,00	320,50	321,00	321,00					
		RE	80,000	80,000	80,000	80,125	80,250	80,250					
	x) B. Ab Werk	DM	330,00	330,00	330,00	330,50	331,00	331,00					
		RE	82,500	82,500	82,500	82,625	82,750	82,750					
FRANCE	Départ usine	Ff	438,00	438,00	438,00	440,00	440,00	440,00					
		UC	88,717	88,717	88,717	89,122	89,122	89,122					
ITALIA	x) A. Partenza fabbrica	Lit	58,500	58,500	58,500	58,500	58,500	58,500					
		UC	93,600	93,600	93,600	93,600	93,600	93,600					
	x) B. Partenza fabbrica	Lit	60,800	60,800	60,800	60,800	60,800	60,800					
		UC	97,280	97,280	97,280	97,280	97,280	97,280					
NEDERLAND	x) A. Af fabriek	F1	283,00	283,00	283,00	285,00	285,00	285,00					
		RE	78,177	78,177	78,177	78,729	78,729	78,729					
	x) B. Af fabriek	F1	268,85	268,85	268,85	270,75	270,75	270,75					
		RE	74,268	74,268	74,268	74,793	74,793	74,793					

x) A. Prix communiqués par l'Etat-membre / Preise mitgeteilt durch den Mitgliedstaat / Prezzi comunicati dallo Stato membro /
 Prijzen meegedeeld door de Lid-Staat
 B. Prix ajustés / Berichtigte Preise / Prezzi adattati / Aangepaste prijzen
 Explications p. 73 / Erläuterungen S. 74 / Spiegazioni p. 75 / Toelichting blz. 76

PRIX CONSTATES SUR LE MARCHÉ INTERIEUR
 PREISE FESTGESTELLT AUF DEM INLÄNDISCHEN MARKT
 PREZZI CONSTATATI SUL MERCATO NAZIONALE
 PRIJZEN WAARGENOMEN OP DE BINNENLANDSE MARKT

PRODUITS LAITIERS
 MILCHERZEUGNISSE
 PROD. LATT.-CAS.
 ZUIVELPRODUCTEN

100 Kg

PAYS LAND PAESE	Description - Beschreibung Descrizione - Omschrijving	1966										1967	
		MAI	JUN	JUL	AUG	SEP	OCT	NOV	DEC	JAN	FEB		
PG 03 :		Lait en poudre ($\leq 1,5\%$) Latte in polvere ($\leq 1,5\%$)					Milch in Pulverform ($\leq 1,5\%$) Melk in poeder ($\leq 1,5\%$)						
UEBL/BLEU	Départ usine - Af fabriek	Fb/Flux	1790,5	1794,7	1790,0	1791,1	1798,8	1800,0	1802,3	1812,7	1822,4		
		UC-RE	35,810	35,894	35,800	35,822	35,976	36,000	36,046	36,254	36,448		
DEUTSCHLAND (BR)	x) A. Frei Grosshandel	DM	138,00	138,00	138,26	140,90	142,18	143,73	144,82	149,87	151,42		
		RE	34,500	34,500	34,565	35,225	35,545	35,933	36,205	37,468	37,855		
	x) B. Ab Werk	DM	133,00	133,00	133,26	135,90	137,18	138,73	139,82	144,87	146,42		
		RE	33,250	33,250	33,315	33,975	34,295	34,683	34,955	36,218	36,605		
FRANCE	Départ usine	Ff	217,77	219,77	221,77	222,00	222,00	222,61	222,30	223,42	226,06		
		UC	44,109	44,514	44,920	44,966	44,966	45,090	45,027	45,254	45,788		
ITALIA	Partenza fabbrica	Lit	35,000	35,000	35,000	35,000	34,233	34,000	34,000	34,774	35,000		
		UC	56,000	56,000	56,000	56,000	54,773	54,400	54,400	55,638	56,000		
NEDERLAND	Af fabriek	F1	135,55	135,03	135,00	136,58	139,00	139,77	141,93	144,00	144,42		
		RE	37,445	37,301	37,293	37,729	38,398	38,610	39,207	39,779	39,895		
PG 04 :		Lait condensé (sans addition de sucre) Latte condensato (senza aggiunta di zuccheri)					Kondensmilch (nicht gezuckert) Gecondenseerde melk (zonder toegevoegde suiker)						
BELGIQUE / BELGIE	Départ usine - Af fabriek	Fb	2360,0	2360,0	2360,0	2360,0	2360,0	2360,0	2360,0	2360,0	2360,0		
		UC-RE	47,200	47,200	47,200	47,200	47,200	47,200	47,200	47,200	47,200		
DEUTSCHLAND (BR)	x) A. Frei Grosshandel	DM	159,82	161,93	162,00	162,00	162,00	162,00	162,00	162,00	162,00		
		RE	39,955	40,483	40,500	40,500	40,500	40,500	40,500	40,500	40,500		
	x) B. Ab Werk	DM	152,82	154,93	155,00	155,00	155,00	155,00	155,00	155,00	155,00		
		RE	38,205	38,733	38,750	38,750	38,750	38,750	38,750	38,750	38,750		
FRANCE	x) A. Franco grossiste	Ff	269,23	270,00	270,00	270,00	270,00	270,00	270,00	270,00	270,00		
		UC	54,533	54,689	54,689	54,689	54,689	54,689	54,689	54,689	54,689		
	x) B. Départ usine	Ff	257,23	258,00	258,00	258,00	258,00	258,00	258,00	258,00	258,00		
		UC	52,102	52,258	52,258	52,258	52,258	52,258	52,258	52,258	52,258		
ITALIA	Partenza fabbrica	Lit	44,000	44,000	44,000	44,000	44,000	44,000	44,000	44,000	44,000		
		UC	70,400	70,400	70,400	70,400	70,400	70,400	70,400	70,400	70,400		
LUXEMBOURG	Départ usine	Flux	1972,4	1972,4	1972,4	1972,4	1972,4	1972,4	1972,4	1972,4	1972,4		
		UC	39,448	39,448	39,448	39,448	39,448	39,448	39,448	39,448	39,448		
NEDERLAND	x) A. Af fabriek	F1	141,00	141,00	141,00	141,00	141,00	141,00	141,00	141,00	141,00		
		RE	38,950	38,950	38,950	38,950	38,950	38,950	38,950	38,950	38,950		
	x) B. Af fabriek	F1	161,50	161,50	161,50	161,50	161,50	161,50	161,50	161,50	161,50		
		RE	44,613	44,613	44,613	44,613	44,613	44,613	44,613	44,613	44,613		

x) A. Prix communiqués par l'Etat-membre/Preise mitgeteilt durch den Mitgliedstaat/Prezzi comunicati dallo Stato membro/
 Prijzen meegedeeld door de Lid-Staat

B. Prix ajustés / Berichtigte Preise / Prezzi adattati / Aangepaste prijzen

Explications p. 73 / Erläuterungen S. 74 / Spiegazioni p. 75 / Toelichting blz. 76

PRIX CONSTATES SUR LE MARCHÉ INTERIEUR
 PREISE FESTGESTELLT AUF DEM INLÄNDISCHEN MARKT
 PREZZI CONSTATATI SUL MERCATO NAZIONALE
 PRIJZEN WAARGENOMEN OP DE BINNENLANDSE MARKT

PRODUITS LAITIERS
 MILCHERZEUGNISSE
 PROD. LATT.-CAS.
 ZUIVELPRODUCTEN

100 Kg

PAYS LAND PAESE	Description - Beschreibung Descrizione - Omschrijving		1966	1967											
			DEC	JAN					FEB				MAR		
			29-4	5-11	12-18	19-25	26-1	2-8	9-15	16-22	23-1	2-8			
PG 03 :			Lait en poudre (≤ 1,5%) Latte in polvere (≤ 1,5%)					Milch in Pulverform (≤ 1,5%) Melk in poeder (≤ 1,5%)							
UEBL/BLEU	Départ usine - Af fabriek	Fb/Flux	1815,0	1815,0	1825,0	1825,0	1830,0	1835,0							
		UC-RE	36,300	36,300	36,500	36,500	36,600	36,700							
DEUTSCHLAND (BR)	x) A. Frei Grosshandel	DM	151,00	151,00	151,00	152,00	152,00	152,00							
		RE	37,750	37,750	37,750	38,000	38,000	38,000							
	x) B. Ab Werk	DM	146,00	146,00	146,00	147,00	147,00	147,00							
		RE	36,500	36,500	36,500	36,750	36,750	36,750							
FRANCE	Départ usine	Ff	225,00	225,00	226,00	227,00	227,00	227,00							
		UC	45,574	45,574	45,776	45,979	45,979	45,979							
ITALIA	Partenza fabbrica	Lit	35,000	35,000	35,000	35,000	35,000	35,000							
		UC	56,000	56,000	56,000	56,000	56,000	56,000							
NEDERLAND	Af fabriek	Ff	144,00	144,00	144,00	145,00	145,00	145,00							
		RE	39,779	39,779	39,779	40,055	40,055	40,055							
PG 04 :			Lait condensé (sans addition de sucre) Latte condensato (senza aggiunta di zuccheri)					Kondensmilch (nicht gezuckert) Gecondenseerde melk (zonder toegevoegde suiker)							
BELGIQUE / BELGIE	Départ usine - Af fabriek	Fb	2360,0	2360,0	2360,0	2360,0	2360,0	2360,0							
		UC-RE	47,200	47,200	47,200	47,200	47,200	47,200							
DEUTSCHLAND (BR)	x) A. Frei Grosshandel	DM	162,00	162,00	162,00	162,00	162,00	162,00							
		RE	40,500	40,500	40,500	40,500	40,500	40,500							
	x) B. Ab Werk	DM	155,00	155,00	155,00	155,00	155,00	155,00							
		RE	38,750	38,750	38,750	38,750	38,750	38,750							
FRANCE	x) A. Franco grossiste	Ff	270,00	270,00	270,00	270,00	270,00	270,00							
		UC	54,689	54,689	54,689	54,689	54,689	54,689							
	x) B. Départ usine	Ff	258,00	258,00	258,00	258,00	258,00	258,00							
		UC	52,258	52,258	52,258	52,258	52,258	52,258							
ITALIA	Partenza fabbrica	Lit	44,000	44,000	44,000	44,000	44,000	44,000							
		UC	70,400	70,400	70,400	70,400	70,400	70,400							
LUXEMBOURG	Départ usine	Flux	1972,4	1972,4	1972,4	1972,4	1972,4	1972,4							
		UC	39,448	39,448	39,448	39,448	39,448	39,448							
NEDERLAND	x) A. Af fabriek	Ff	141,00	141,00	141,00	141,00	141,00	141,00							
		RE	38,950	38,950	38,950	38,950	38,950	38,950							
	x) B. Af fabriek	Ff	161,50	161,50	161,50	161,50	161,50	161,50							
		RE	44,163	44,163	44,163	44,163	44,163	44,163							

x) A. Prix communiqués par l'Etat-membre/Preise mitgeteilt durch den Mitgliedstaat/Prezzi comunicati dallo Stato membro/
 Prijzen meegedeeld door de Lid-Staat
 B. Prix ajustés / Berichtigte Preise / Prezzi adattati / Aangepaste prijzen
 Explications p. 73 / Erläuterungen S. 74 / Spiegazioni p. 75 / Toelichting blz. 76

PRIX CONSTATES SUR LE MARCHE INTERIEUR
 PREISE FESTGESTELLT AUF DEM INLANDISCHEN MARKT
 PREZZI COSTATATI SUL MERCATO NAZIONALE
 PRIJZEN WAARGENOMEN OP DE BINNENLANDSE MARKT

PRODUITS LAITIERS
 MILCHERZEUGNISSE
 PROD. LATT.-CAS.
 ZUIVELPRODUCTEN

100 Kg

PAYS LAND PAESE	Description - Beschreibung Descrizione - Omschrijving	1 9 6 6										1967		
		MAI	JUN	JUL	AUG	SEP	OCT	NOV	DEC	JAN	FEB			
PG 05 : Lait condensé (avec addition de sucre) Latte condensato (con aggiunta di zuccheri)		Kondensmilch (gezuckert) Gecondenseerde melk (met toegevoegde suiker)												
UEBL/BLEU	Départ usine - Af fabriek	Fb/ Flux	3350,0	3350,0	3350,0	3350,0	3350,0	3350,0	3350,0	3350,0	3350,0	3350,0		
		UC-RE	67,000	67,000	67,000	67,000	67,000	67,000	67,000	67,000	67,000	67,000		
DEUTSCHLAND (BR)	x) A. Frei Grosshandel	DM	285,00	285,00	285,00	285,00	285,00	285,00	285,00	285,00	285,00	285,00		
		RE	71,250	71,250	71,250	71,250	71,250	71,250	71,250	71,250	71,250	71,250		
	x) B. Ab Werk	DM	278,00	278,00	278,00	278,00	278,00	278,00	278,00	278,00	278,00	278,00		
		RE	69,500	69,500	69,500	69,500	69,500	69,500	69,500	69,500	69,500	69,500		
FRANCE	x) A. Franco grossiste	Ff	346,35	347,00	347,00	347,00	347,00	347,00	347,00	347,00	347,00	347,00		
		UC	70,153	70,285	70,285	70,285	70,285	70,285	70,285	70,285	70,285	70,285		
	x) B. Départ usine	Ff	335,35	336,00	336,00	336,00	336,00	336,00	336,00	336,00	336,00	336,00		
		UC	67,925	68,057	68,057	66,057	68,057	68,057	68,057	68,057	68,057	68,057		
ITALIA	Partenza fabbrica	Lit	57,000	57,000	57,000	57,000	57,000	57,000	57,000	57,000	57,000	57,000		
		UC	91,200	91,200	91,200	91,200	91,200	91,200	91,200	91,200	91,200	91,200		
NEDERLAND	x) A. Af fabriek	Fl	214,00	214,00	214,00	214,00	214,00	214,00	214,00	214,00	214,00	214,00		
		RE	59,116	59,116	59,116	59,116	59,116	59,116	59,116	59,116	59,116	59,116		
	x) B. Af fabriek	Fl	203,30	203,30	203,30	203,30	203,30	203,30	203,30	203,30	203,30	203,30		
		RE	56,160	56,160	56,160	56,160	56,160	56,160	56,160	56,160	56,160	56,160		
PG 06 : Gorgonzola et fromages du même groupe Gorgonzola e formaggi dello stesso gruppo		Gorgonzola und Käse derselben Gruppe Gorgonzola en kaassoorten van dezelfde groep												
UEBL/BLEU	Départ usine - Af fabriek	Fb/ Flux	5437,1	5437,1	5437,1	5437,1	5437,1	5437,1	5437,1	5437,1	5437,1	5437,1		
		UC-RE	108,742	108,742	108,742	108,742	108,742	108,742	108,742	108,742	108,742	108,742		
DEUTSCHLAND (BR)	Ab Werk	DM	455,00	455,00	455,00	461,77	473,50	470,00	470,00	470,00	470,00	470,00		
		RE	113,750	113,750	113,750	115,443	118,375	117,500	117,500	117,500	117,500	117,500		
FRANCE	Départ usine	Fl	635,52	633,10	631,32	638,71	644,83	650,58	649,20	652,26	654,42			
		UC	128,725	128,234	127,914	129,371	130,610	131,775	131,495	132,115	132,553			
ITALIA	x) A. Partenza fabbrica	Lit	74.661	73.000	71.742	75.290	80.650	81.000	80.533	82.823	82.984			
		UC	119,458	116,800	114,787	120,464	129,040	129,600	128,853	132,517	132,774			
	x) B. Partenza fabbrica	Lit	81.661	80.000	78.742	82.290	87.650	88.000	87.533	89.823	89.984			
		UC	130,658	128,000	125,987	131,664	140,240	140,800	140,053	143,717	143,974			
NEDERLAND	Af fabriek	Fl	437,65	437,65	437,65	437,65	437,65	437,65	437,65	437,65	437,65			
		RE	120,898	120,898	120,898	120,898	120,898	120,898	120,898	120,898	120,898			

x) A. Prix communiqués par l'Etat-membre / Preise mitgeteilt durch den Mitgliedstaat / Prezzi comunicati dallo Stato membro / Prijzen meegedeeld door de Lid-Staat
 B. Prix ajustés / Berichtigte Preise / Prezzi adattati / Aangepaste prijzen
 Explications p. 73 / Erläuterungen S. 74 / Spiegazioni p. 75 / Toelichting blz. 76

PRIX CONSTATES SUR LE MARCHÉ INTERIEUR
 PREISE FESTGESTELLT AUF DEM INLÄNDISCHEN MARKT
 PREZZI CONSTATATI SUL MERCATO NAZIONALE
 PRIJZEN WAARGENOMEN OP DE BINNENLANDSE MARKT

PRODUITS LAITIERS
 MILCHERZEUGNISSE
 PROD. LATT.-CAS.
 ZUIVELPRODUCTEN

100 Kg

PAYS LAND PAESE	Description - Beschreibung Descrizione - Omschrijving		1966	1967											
			DEC	JAN					FEB				MAR		
			29-4	5-11	12-18	19-25	26-1	2-8	9-15	16-22	23-1	2-8			
PG 05 : Lait condensé (avec addition de sucre) Latte condensato (con aggiunta di zuccheri)			Kondensmilch (gezuckert) Gecondenseerde melk (met toegevoegde suiker)												
UEBL/BLEU	Départ usine - Af fabriek	Fb/Flux	3350,0	3350,0	3350,0	3350,0	3350,0	3350,0	3350,0						
		UC-RE	67,000	67,000	67,000	67,000	67,000	67,000	67,000						
DEUTSCHLAND (BR)	x) A. Frei Grosshandel	DM	285,00	285,00	285,00	285,00	285,00	285,00	285,00						
		RE	71,250	71,250	71,250	71,250	71,250	71,250	71,250						
	x) B. Ab Werk	DM	278,00	278,00	278,00	278,00	278,00	278,00	278,00						
		RE	69,500	69,500	69,500	69,500	69,500	69,500	69,500						
FRANCE	x) A. Franco grossiste	Ff	347,00	347,00	347,00	347,00	347,00	347,00	347,00						
		UC	70,285	70,285	70,285	70,285	70,285	70,285	70,285						
	x) B. Départ usine	Ff	336,00	336,00	336,00	336,00	336,00	336,00	336,00						
		UC	68,057	68,057	68,057	68,057	68,057	68,057	68,057						
ITALIA	Partenza fabbrica	Lit	57,000	57,000	57,000	57,000	57,000	57,000	57,000						
		UC	91,200	91,200	91,200	91,200	91,200	91,200	91,200						
NEDERLAND	x) A. Af fabriek	Ff	214,00	214,00	214,00	214,00	214,00	214,00	214,00						
		RE	59,116	59,166	59,116	59,166	59,116	59,166	59,116						
	x) B. Af fabriek	Ff	203,30	203,30	203,30	203,30	203,30	203,30	203,30						
		RE	56,160	56,160	56,160	56,160	56,160	56,160	56,160						
PG 06 : Gorgonzola et fromages du même groupe Gorgonzola e formaggi dello stesso gruppo			Gorgonzola und Käse derselben Gruppe Gorgonzola en kaassoorten van dezelfde groep												
UEBL/BLEU	Départ usine - Af fabriek	Fb/Flux	5437,1	5437,1	5437,1	5437,1	5437,1	5437,1	5437,1						
		UC-RE	108,742	108,742	108,742	108,742	108,742	108,472	108,472						
DEUTSCHLAND (BR)	Ab Werk	DM	470,00	470,00	470,00	470,00	470,00	470,00	470,00						
		RE	117,500	117,500	117,500	117,500	117,500	117,500	117,500						
FRANCE	Départ usine	Ff	650,00	652,00	653,00	656,00	660,00	652,00							
		UC	131,658	132,063	132,265	132,873	133,683	132,063							
ITALIA	x) A. Partenza fabbrica	Lit	83,500	83,500	83,000	83,000	82,000	82,000							
		UC	133,600	133,600	132,800	132,800	131,200	131,200							
	x) B. Partenza fabbrica	Lit	90,500	90,500	90,000	90,000	89,000	89,000							
		UC	144,800	144,800	144,000	144,000	142,400	142,400							
NEDERLAND	Af fabriek	Ff	437,65	437,65	437,65	437,65	437,65	437,65							
		RE	120,898	120,898	120,898	120,898	120,898	120,898							

x) A. Prix communiqués par l'Etat-membre / Preise mitgeteilt durch den Mitgliedstaat / Prezzi comunicati dallo Stato membro /
 Prijzen meegedeeld door de Lid-Staat
 B. Prix ajustés / Berichtigte Preise / Prezzi adattati / Aangepaste prijzen
 Explications p. 73 / Erläuterungen S. 74 / Spiegazioni p. 75 / Toelichting blz. 76

PRIX CONSTATES SUR LE MARCHE INTERIEUR
 PREISE FESTGESTELLT AUF DEM INLANDISCHEN MARKT
 PREZZI CONSTATATI SUL MERCATO NAZIONALE
 PRIJZEN WAARGENOMEN OP DE BINNENLANDSE MARKT

PRODUITS LAITIERS
 MILCHERZEUGNISSE
 PROD. LATT.-CAS.
 ZUIVELPRODUCTEN

100 Kg

PAYS LAND PAESE	Description - Beschreibung Descrizione - Omschrijving	1966										1967	
		MAI	JUN	JUL	AUG	SEP	OCT	NOV	DEC	JAN	FEB		
PG 08 :		Emmental et fromages du même groupe Emmental e formaggi dello stesso gruppo					Emmental und Käse derselben Gruppe Emmental en kaassoorten van dezelfde groep						
UEBL/BLEU	Départ usine - Af fabriek	Fb/Flux UC-RE	5350,0 107,000	5350,0 107,000	5350,0 107,000	5350,0 107,000	5350,0 107,000	5350,0 107,000	5350,0 107,000	5350,0 107,000	5350,0 107,000		
DEUTSCHLAND (BR)	x) A. Ab Werk	DM	458,71	462,97	463,50	463,50	464,65	465,39	465,07	465,00	465,00		
		RE	114,678	115,743	115,875	115,875	116,163	116,348	116,268	116,250	116,250		
	x) B. Ab Werk	DM	466,71	470,97	471,50	471,50	472,65	473,39	473,07	473,00	473,00		
		RE	116,678	117,743	117,875	117,875	118,163	118,348	118,268	118,250	118,250		
FRANCE	x) A. Départ usine	Ff	603,00	606,03	602,39	600,39	597,07	595,32	594,00	593,71	597,68		
		UC	122,138	122,751	122,014	121,609	120,937	120,582	120,315	120,256	121,060		
	x) B. Départ usine	Ff	613,00	616,03	612,39	610,39	607,07	605,32	604,00	603,71	607,68		
		UC	124,163	124,777	124,040	123,634	122,962	122,608	122,340	122,281	123,086		
ITALIA	x) A. Partenza fabbrica	Lit	86,113	84,500	84,500	84,500	84,500	84,500	84,733	85,500	85,387		
		UC	137,781	135,200	135,200	135,200	135,200	135,200	135,573	136,800	136,619		
	x) B. Partenza fabbrica	Lit	87,363	85,750	85,750	85,750	85,750	85,750	85,983	86,750	86,637		
		UC	139,781	137,200	137,200	137,200	137,200	137,200	137,573	138,800	138,619		
NEDERLAND	Af fabriek	Ff	387,34	387,34	387,34	387,34	387,34	387,34	387,34	387,34	387,34		
		RE	107,000	107,000	107,000	107,000	107,000	107,000	107,000	107,000	107,000		
PG 09 :		Gouda et fromages du même groupe Gouda e formaggi dello stesso gruppo					Gouda und Käse derselben Gruppe Gouda en kaassoorten van dezelfde groep						
UEBL/BLEU	Départ usine-Af fabriek	Fb/Flux UC-RE	4850,0 97,000	4850,0 97,000	4850,0 97,000	4833,1 96,662	4840,0 96,800	4884,7 97,694	4900,0 98,000	4914,7 98,294	5129,2 102,584		
DEUTSCHLAND (BR)	x) A. Frei-Grosshandel	DM	345,00	345,00	345,00	345,90	351,50	359,18	360,00	360,00	366,26		
		RE	86,250	86,250	86,250	86,475	87,875	89,795	90,000	90,000	91,565		
	x) B. Ab Werk	DM	339,00	339,00	339,00	339,90	345,50	353,19	354,00	354,00	360,26		
		RE	84,750	84,750	84,750	84,975	86,375	88,296	88,500	88,500	90,065		
FRANCE	x) A. Départ usine	Ff	560,51	575,27	572,81	573,19	573,63	572,94	572,67	574,65	573,03		
		UC	113,531	116,521	116,021	116,100	116,189	116,049	115,994	116,395	116,067		
	x) B. Départ usine	Ff	550,61	565,27	562,81	563,19	563,63	562,94	562,67	564,65	563,03		
		UC	111,526	114,495	113,997	114,074	114,163	114,023	113,969	114,370	114,042		
ITALIA	x) A. Partenza fabbrica	Lit	94,194	89,300	87,468	86,500	86,500	86,500	85,917	82,629	80,645		
		UC	150,710	142,880	139,949	138,400	138,400	138,400	137,467	132,206	129,032		
	x) B. Partenza fabbrica	Lit	89,994	85,100	83,268	82,300	82,300	82,300	81,717	78,429	76,445		
		UC	143,990	136,160	133,229	131,680	131,680	131,680	130,747	125,486	122,312		
NEDERLAND	Af fabriek	Ff	305,00	305,00	305,00	308,84	318,60	320,00	320,00	321,42	334,35		
		RE	84,254	84,254	84,254	85,315	88,011	88,398	88,398	88,790	92,362		

x) A. Prix communiqués par l'Etat-membre / Preise mitgeteilt durch den Mitgliedstaat / Prezzi comunicati dallo Stato membro /
 Prijzen meegedeeld door de Lid-Staat
 B. Prix ajustés / Berichtigte Preise / Prezzi adattati / Aangepaste prijzen
 Explications p. 73 / Erläuterungen S. 74 / Spiegazioni p. 75 / Toelichting blz. 76

PRIX CONSTATES SUR LE MARCHÉ INTERIEUR
 PREISE FESTGESTELLT AUF DEM INLÄNDISCHEN MARKT
 PREZZI CONSTATATI SUL MERCATO NAZIONALE
 PRIJZEN WAARGENOMEN OP DE BINNENLANDSE MARKT

PRODUITS LAITIERS
 MILCHERZEUGNISSE
 PROD. LATT.-CAS.
 ZUIVELPRODUCTEN

100 Kg

PAYS LAND PAESE	Description - Beschreibung Descrizione - Omschrijving		1966	1967											
			DEC	JAN					FEB				MAR		
			29-4	5-11	12-18	19-25	26-1	2-8	9-15	16-22	23-1	2-8			
PG 08 : Emmental et fromages du même groupe Emmental e formaggi dello stesso gruppo			Emmental und Käse derselben Gruppe Emmental en kaassoorten van dezelfde groep												
UEBL/BLEU	Départ usine - Af fabriek	Fb/Flux	5350,0	5350,0	5350,0	5350,0	5350,0	5350,0	5350,0						
		UC-RE	107,000	107,000	107,000	107,000	107,000	107,000	107,000						
DEUTSCHLAND (BR)	x) A. Ab Werk	DM	465,00	465,00	465,00	465,00	465,00	465,00	465,00						
		RE	116,250	116,250	116,250	116,250	116,250	116,250	116,250						
	x) B. Ab Werk	DM	473,00	473,00	473,00	473,00	473,00	473,00	473,00						
		RE	118,250	118,250	118,250	118,250	118,250	118,250	118,250						
FRANCE	x) A. Départ usine	Ff	598,00	598,00	598,00	600,00	594,00	592,00							
		UC	121,125	121,125	121,125	121,530	120,315	119,910							
	x) B. Départ usine	Ff	608,00	608,00	608,00	610,00	604,00	602,00							
		UC	123,150	123,150	123,150	123,556	122,340	121,935							
ITALIA	x) A. Partenza fabbrica	Lit	85,500	85,500	85,500	85,000	85,500	85,500							
		UC	136,800	136,800	136,800	136,000	136,800	136,800							
	x) B. Partenza fabbrica	Lit	86,750	86,750	86,750	86,250	86,750	86,750							
		UC	138,800	138,800	138,800	138,000	138,800	138,800							
NEDERLAND	Af fabriek	Fl	387,34	387,34	387,34	387,34	387,34	387,34							
		RE	107,000	107,000	107,000	107,000	107,000	107,000							
PG 09 : Gouda et fromages du même groupe Gouda e formaggi dello stesso gruppo			Gouda und Käse derselben Gruppe Gouda en kaassoorten van dezelfde groep												
UEBL/BLEU	Départ usine-Af fabriek	Fb/Flux	4970,0	5025,0	5150,0	5200,0	5250,0	5300,0							
		UC-RE	99,400	100,500	103,000	104,000	105,000	106,000							
DEUTSCHLAND (BR)	x) A. Frei-Großhandel	DM	360,00	360,00	367,00	370,00	372,50	372,50							
		RE	90,000	90,000	91,750	92,500	93,125	93,125							
	x) B. Ab Werk	DM	354,00	354,00	361,00	364,00	366,50	366,50							
		RE	88,500	88,500	90,250	91,000	91,625	91,625							
FRANCE	x) A. Départ usine	Ff	576,00	577,00	573,00	570,00	570,00	575,00							
		UC	116,669	116,871	143,250	115,454	115,454	116,466							
	x) B. Départ usine	Ff	566,00	567,00	563,00	560,00	560,00	565,00							
		UC	114,643	114,846	140,750	113,428	113,428	114,441							
ITALIA	x) A. Partenza fabbrica	Lit	81,500	81,500	80,500	80,000	80,000	80,000							
		UC	130,400	130,400	128,800	128,000	128,000	128,000							
	x) B. Partenza fabbrica	Lit	77,300	77,300	76,300	75,800	75,800	75,800							
		UC	123,680	123,680	122,080	121,280	121,280	121,280							
NEDERLAND	Af fabriek	Fl	330,00	335,00	335,00	335,00	335,00	335,00							
		RE	91,160	92,541	92,541	92,541	92,541	92,541							

x) A. Prix communiqués par l'Etat-membre / Preise mitgeteilt durch den Mitgliedstaat / Prezzi comunicati dallo Stato membro /
 Prijzen meegedeeld door de Lid-Staat
 B. Prix ajustés / Berichtigte Preise / Prezzi adattati / Aangepaste prijzen
 Explications p. 73 / Erläuterungen S. 74 / Spiegazioni p. 75 / Toelichting blz. 76

PRIX CONSTATES SUR LE MARCHÉ INTERIEUR
 PREISE FESTGESTELLT AUF DEM INLÄNDISCHEN MARKT
 PREZZI CONSTATATI SUL MERCATO NAZIONALE
 PRIJZEN WAARGENOMEN OP DE BINNENLANDSE MARKT

PRODUITS LAITIERS
 MILCHERZEUGNISSE
 PROD. LATT.-CAS.
 ZUIVELPRODUCTEN

100 Kg

PAYS LAND PAESE	Description - Beschreibung Descrizione - Omschrijving	1966										1967	
		MAI	JUN	JUL	AUG	SEP	OCT	NOV	DEC	JAN	FEB		
PG 10 : Saint-Paulin et fromages du même groupe Saint-Paulin e formaggi dello stesso gruppo		Saint-Paulin und Käse derselben Gruppe Saint-Paulin en kaassoorten van dezelfde groep											
UEBL/BLEU	x) A. Départ usine-Af fabriek	Fb/Flux	5025,0	5024,2	5000,0	5000,0	5000,0	5000,0	5000,0	5000,0	5000,0	5068,5	
		UC-RE	100,500	100,484	100,000	100,000	100,000	100,000	100,000	100,000	100,000	101,370	
	x) B. Départ usine-Af fabriek	Fb/Flux	5106,0	5105,2	5081,0	5081,0	5081,0	5081,0	5081,0	5081,0	5081,0	5149,5	
		UC-RE	102,120	102,104	101,620	101,620	101,620	101,620	101,620	101,620	101,620	102,990	
DEUTSCHLAND (BR)	x) A. Frei-Grosshandel	DM	405,00	405,00	404,35	400,00	402,67	405,00	405,00	405,00	405,00	405,00	
		RE	101,250	101,250	101,088	100,000	100,668	101,250	101,250	101,250	101,250	101,250	
	x) B. Ab Werk	DM	400,00	400,00	399,35	395,00	397,67	400,00	400,00	400,00	400,00	400,00	
		RE	100,000	100,000	99,838	98,750	99,418	100,000	100,000	100,000	100,000	100,000	
FRANCE	x) A. Départ grossiste	Ff	600,00	600,00	600,00	600,00	601,47	620,32	620,00	620,00	620,00	620,00	
		UC	121,530	121,530	121,530	121,530	121,828	125,646	125,581	125,581	125,581	125,581	
	x) B. Départ usine	Ff	560,00	560,00	560,00	560,00	561,47	580,32	580,00	580,00	580,00	580,00	
		UC	113,428	113,428	113,428	113,428	113,726	117,544	117,479	117,479	117,479	117,479	
ITALIA	x) A. Partenza fabbrica	Lit	69.355	68.983	68.097	68.452	69.767	70.161	71.350	72.000	71.790		
		UC	110,968	110,373	108,955	109,523	111,627	112,258	114,160	115,200	114,864		
	x) B. Partenza fabbrica	Lit	76.855	76.483	75.597	75.952	77.267	77.661	78.850	79.500	79.290		
		UC	122,968	122,373	120,955	121,523	123,627	124,258	126,160	127,200	126,864		
NEDERLAND	Af fabriek	Ff	355,00	355,00	355,00	356,58	365,60	367,00	367,00	367,77	375,00		
		RE	98,066	98,066	98,066	98,503	100,994	101,381	101,381	101,594	103,591		
PG 11 : Camembert et fromages du même groupe Camembert e formaggi dello stesso gruppo		Camembert und Käse derselben Gruppe Camembert en kaassoorten van dezelfde groep											
UEBL/BLEU	Départ usine - Af fabriek	Fb/Flux	5700,0	5700,0	5700,0	5700,0	5700,0	5700,0	5700,0	5700,0	5700,0	5700,0	
		UC-RE	114,000	114,000	114,000	114,000	114,000	114,000	114,000	114,000	114,000	114,000	
DEUTSCHLAND (BR)	Ab Werk	DM	496,62	499,95	520,35	524,19	525,18	527,77	529,40	529,01	532,48		
		RE	124,155	124,988	130,088	131,048	131,295	131,943	132,350	132,253	133,120		
FRANCE	x) A. Franco grossiste	Ff	660,000	650,93	647,10	660,00	660,00	660,00	660,00	660,00	660,00	660,00	
		UC	133,683	131,846	131,070	133,683	133,683	133,683	133,683	133,683	133,683	133,683	
	x) B. Départ usine	Ff	619,00	609,93	606,10	619,00	619,00	619,00	619,00	619,00	619,00	619,00	
		UC	125,378	123,541	122,766	125,378	125,378	125,378	125,378	125,378	125,378	125,378	
ITALIA	A. Partenza fabbrica	Lit	67.355	66.983	66.500	67.403	71.500	72.113	72.773	73.500	72.984		
		UC	107,768	107,173	106,400	107,845	114,400	115,381	116,373	117,600	116,774		
	B. Partenza fabbrica	Lit	74.855	74.483	74.000	74.903	79.000	79.613	80.233	81.000	80.484		
		UC	119,768	119,173	118,400	119,845	126,400	127,381	128,373	129,600	128,774		
NEDERLAND	Af fabriek	Ff	419,80	419,80	419,80	419,80	419,80	419,80	419,80	419,80	419,80		
		RE	115,967	115,967	115,967	115,967	115,967	115,967	115,967	115,967	115,967		

A. Prix communiqués par l'Etat membre / Preise mitgeteilt durch den Mitgliedstaat / Prezzi comunicati dallo Stato membro /
 Prijzen meegedeeld door de lidstaat.
 B. Prix ajustés / Berichtigte Preise / Prezzi adattati / Aangepaste prijzen
 Explications p. 73 / Erläuterungen S. 74 / Spiegazioni p. 75 / Toelichting blz. 76

PRIX CONSTATES SUR LE MARCHÉ INTERIEUR
PREISE FESTGESTELLT AUF DEM INLÄNDISCHEN MARKT
PREZZI COSTATATI SUL MERCATO NAZIONALE
PRIJZEN WAARGENOMEN OP DE BINNENLANDSE MARKT

PRODUITS LAITIERS
MILCHERZEUGNISSE
PROD. LATT.-CAS.
ZUIVELPRODUCTEN

100 Kg

PAYS LAND PAESE	Description - Beschreibung Descrizione - Omschrijving		1966		1967																		
			DEC	JAN			FEB				MAR												
				29-4	5-11	12-18	19-25	26-1	2-8	9-15	16-22	23-1	2-8										
PG 10 : Saint-Paulin et fromages du même groupe Saint-Paulin e formaggi dello stesso gruppo Saint-Paulin und Käse derselben Gruppe Saint-Paulin en kaassoorten van dezelfde groep																							
UEBL/BLEU	x) A. Départ usine-Af fabriek	Fb/Flux	5000,0	5025,0	5050,0	5100,0	5150,0	5150,0															
		UC-RE	100,000	100,500	101,000	102,000	103,000	103,000															
	x) B. Départ usine-Af fabriek	Fb/Flux	5081,0	5106,0	5131,0	5181,0	5231,0	5231,0															
		UC-RE	101,620	102,120	102,620	103,620	104,620	104,620															
DEUTSCHLAND (BR)	A. x) Frei-Grosshandel	DM	405,00	405,00	405,00	405,00	405,00	405,00															
		RE	101,250	101,250	101,250	101,250	101,250	101,250															
	x) B. Ab Werk	DM	400,00	400,00	400,00	400,00	400,00	400,00															
		RE	100,000	100,000	100,000	100,000	100,000	100,000															
FRANCE	x) A. Départ grossiste	Ff	620,00	620,00	620,00	620,00	620,00	620,00															
		UC	125,581	125,581	125,581	125,581	125,581	125,581															
	x) B. Départ usine	Ff	580,00	580,00	580,00	580,00	580,00	580,00															
		UC	117,479	117,479	117,479	117,479	117,479	117,479															
ITALIA	x) A. Partenza fabbrica	Lit	72,000	72,500	71,500	71,500	71,500	71,500															
		UC	115,200	116,000	114,400	114,400	114,400	114,400															
	x) B. Partenza fabbrica	Lit	79,500	80,000	79,000	79,000	79,000	79,000															
		UC	127,200	128,000	126,400	126,400	126,400	126,400															
NEDERLAND	Af fabriek	Ff	375,00	375,00	375,00	375,00	375,00	375,00															
		RE	103,591	103,591	103,591	103,591	103,591	103,591															
PG 11 : Camembert et fromages du même groupe Camembert e formaggi dello stesso gruppo Camembert und Käse derselben Gruppe Camembert en kaassoorten van dezelfde groep																							
UEBL/BLEU	Départ usine - Af fabriek	Fb/Flux	5700,0	5700,0	5700,0	5700,0	5700,0	5700,0															
		UC-RE	114,000	114,000	114,000	114,000	114,000	114,000															
DEUTSCHLAND (BR)	Ab Werk	DM	527,20	527,40	535,80	533,40	537,00	529,80															
		RE	131,800	131,850	133,950	133,350	134,250	132,450															
FRANCE	x) A. Franco grossiste	Ff	660,00	660,00	660,00	660,00	660,00	660,00															
		UC	133,683	133,683	133,683	133,683	133,683	133,683															
	x) B. Départ usine	Ff	619,00	619,00	619,00	619,00	619,00	619,00															
		UC	125,378	125,378	125,378	125,378	125,378	125,378															
ITALIA	x) A. Partenza fabbrica	Lit	73,500	73,500	73,000	73,000	72,000	71,000															
		UC	117,600	117,600	116,800	116,800	115,200	113,600															
	x) B. Partenza fabbrica	Lit	81,000	81,000	80,500	80,500	79,500	78,500															
		UC	129,600	129,600	128,800	128,800	127,200	125,600															
NEDERLAND	Af fabriek	Ff	419,80	419,80	419,80	419,80	419,80	419,80															
		RE	115,967	115,967	115,967	115,967	115,967	115,967															

x) A. Prix communiqués par l'Etat-membre/Preise mitgeteilt durch den Mitgliedstaat/Prezzi comunicati dallo Stato membro/
Prijzen meegedeeld door de Lid-Staat
B. Prix ajustés/Berichtigte Preise/Prezzi adattati/angepaste prijzen
Explications p. 73/Erläuterungen S.74/Spiegazioni p. 75/Toelichting blz. 76.

PRIX CONSTATES SUR LE MARCHÉ INTERIEUR
 PREISE FESTGESTELLT AUF DEM INLÄNDISCHEN MARKT
 PREZZI CONSTATATI SUL MERCATO NAZIONALE
 PRIJZEN WAARGENOMEN OP DE BINNENLANDSE MARKT

PRODUITS LAITIERS
 MILCHERZEUGNISSE
 PROD. LATT. -CAS.
 ZUIVELPRODUCTEN

100 Kg

PAYS LAND PAESE	Description - Beschreibung Descrizione - Omschrijving	1966										1967	
		MAI	JUN	JUL	AUG	SEP	OCT	NOV	DEC	JAN	FEB		
PG 13 : Lactose		Laktose		Lattosio						Melksuiker			
UEBL/BLEU	Départ usine - Af fabriek	Fb/Flux	1816,0	1816,0	1816,0	1816,0	1816,0	1816,0	1816,0	1816,0	1816,0	1816,0	
		UC-RE	36,320	36,320	36,320	36,320	36,320	36,320	36,320	36,320	36,320	36,320	36,320
DEUTSCHLAND (BR)	Ab Werk	DM	143,94	145,00	145,00	145,00	145,00	145,00	145,00	145,00	145,00	145,00	145,00
		RE	35,985	36,250	36,250	36,250	36,250	36,250	36,250	36,250	36,250	36,250	36,250
FRANCE	Départ usine	Ff	185,00	185,00	185,00	185,00	185,00	185,00	185,00	185,00	185,00	185,00	185,00
		UC	37,472	37,472	37,472	37,472	37,472	37,472	37,472	37,472	37,472	37,472	37,472
ITALIA	x) A. Franco grossista	Lit	30,000	29,033	29,000	29,000	29,000	29,000	29,000	29,000	29,000	29,000	32,871
		UC	48,000	46,453	46,400	46,400	46,400	46,400	46,400	46,400	46,400	46,400	52,594
	x) B. Partenza fabbrica	Lit	29,000	28,033	28,000	28,000	28,000	28,000	28,000	28,000	28,000	28,000	31,871
		UC	46,400	44,853	44,800	44,800	44,800	44,800	44,800	44,800	44,800	44,800	50,994
NEDERLAND	x) A. Af fabriek	Ff	115,00	115,00	115,00	115,00	115,00	115,00	115,00	115,00	115,00	115,00	115,00
		RE	31,768	31,768	31,768	31,768	31,768	31,768	31,768	31,768	31,768	31,768	31,768
	x) B. Af fabriek	Ff	109,25	109,25	109,25	109,25	109,25	109,25	109,25	109,25	109,25	109,25	109,25
		RE	30,180	30,180	30,180	30,180	30,180	30,180	30,180	30,180	30,180	30,180	30,180
PG 14: Beurre		Butter		Burro						Boter			
BELGIQUE/ BELGIE	x) A. Départ usine-Af fabriek	Fb	9720,0	9720,0	9720,0	9720,0	9720,0	9720,0	9720,0	9720,0	9720,0	9720,0	9740,0
		UC-RE	194,400	194,400	194,400	194,400	194,400	194,400	194,400	194,400	194,400	194,400	194,620
	x) B. Départ usine-Af fabriek	Fb	9841,0	9841,0	9841,0	9841,0	9841,0	9841,0	9841,0	9841,0	9841,0	9841,0	9852,0
UC-RE		196,820	196,820	196,820	196,820	196,820	196,820	196,820	196,820	196,820	196,820	197,040	197,220
DEUTSCHLAND (BR)	x) A. Frei Grosshandel	DM	684,00	684,00	684,00	684,00	684,00	684,00	684,00	684,00	684,00	684,00	684,00
		RE	171,00	171,00	171,00	171,00	171,00	171,00	171,00	171,00	171,00	171,00	171,00
	x) B. Ab Werk	DM	679,00	679,00	679,00	679,00	679,00	679,00	679,00	679,00	679,00	679,00	679,00
		RE	169,750	169,750	169,750	169,750	169,750	169,750	169,750	169,750	169,750	169,750	169,750
FRANCE	Départ usine	Ff	861,74	863,23	859,52	849,97	852,17	852,13	854,73	856,87	857,29		
UC		174,545	174,847	174,056	172,161	172,607	172,599	173,126	173,559	173,644			
ITALIA	x) A. Partenza fabbrica	Lit	90,194	90,233	89,000	90,355	92,117	93,323	96,117	94,048	93,419		
		UC	144,300	144,373	142,400	144,568	147,387	149,317	153,787	150,477	149,470		
	x) B. Partenza fabbrica	Lit	92,694	92,733	91,500	92,855	94,617	95,823	98,617	96,548	95,919		
		UC	148,310	148,373	146,400	148,568	151,387	153,317	157,787	154,477	153,470		
LUXEMBOURG	x) A. Départ usine	Flux	9000,0	9000,0	9000,0	9000,0	9000,0	9000,0	9000,0	9000,0	9000,0	9000,0	
		UC	180,000	180,000	180,000	180,000	180,000	180,000	180,000	180,000	180,000	180,000	
	x) B. Départ usine	Flux	8921,0	8921,0	8921,0	8921,0	8921,0	8921,0	8921,0	8921,0	8921,0	8921,0	
		UC	178,420	178,420	178,420	178,420	178,420	178,420	178,420	178,420	178,420	178,420	
NEDERLAND	Af fabriek	Ff	517,00	517,00	517,00	517,00	517,00	517,00	517,00	517,00	517,00	517,00	
		RE	142,818	142,818	142,818	142,818	142,818	142,818	142,818	142,818	142,818	142,818	

A. Prix communiqués par l'Etat membre / Preise mitgeteilt durch den Mitgliedstaat / Prezzi comunicati dallo Stato membro /
 Prijzen meegedeeld door de Lidstaat.
 B. Prix ajustés / Berichtigte Preise / Prezzi adattati / Aangepaste prijzen
 Explications p. 73 / Erläuterungen S. 74 / Spiegazioni p. 75 / Toelichting blz. 76.

PRIX CONSTATES SUR LE MARCHÉ INTERIEUR
 PREISE FESTGESTELLT AUF DEM INLÄNDISCHEN MARKT
 PREZZI CONSTATATI SUL MERCATO NAZIONALE
 PRIJZEN WAARGENOMEN OP DE BINNENLANDSE MARKT

PRODUITS LAITIERS
 MILCHERZEUGNISSE
 PROD. LATT.-CAS.
 ZUIVELPRODUCTEN

100 kg

PAYS LAND PAESE	Description - Beschreibung Descrizione - Omschrijving		1967											
			1966	JAN					FEB				MAR	
			DEC	29-4	5-11	12-18	19-25	26-1	2-8	9-15	16-22	23-1	2-8	
PG 13 :			Lactose	Laktose					Lattosio				Melkzuiker	
UEBL/BLEU	Départ usine - Af fabriek	Fb/Flux	1816,0	1816,0	1816,0	1816,0	1816,0	1816,0	1816,0					
		UC-RE	36,320	36,320	36,320	36,320	36,320	36,320	36,320	36,320				
DEUTSCHLAND (BR)	Ab Werk	DM	145,00	145,00	145,00	145,00	145,00	145,00	145,00					
		RE	36,250	36,250	36,250	36,250	36,250	36,250	36,250	36,250				
FRANCE	Départ usine	Ff	185,00	185,00	185,00	185,00	185,00	185,00	185,00					
		UC	37,472	37,472	37,472	37,472	37,472	37,472	37,472	37,472				
ITALIA	x) A. Franco grossista	Lit	29,000	29,000	35,000	35,000	35,000	35,000	37,000					
		UC	46,400	46,400	56,000	56,000	56,000	56,000	59,200					
	x) B. Partenza fabbrica	Lit	28,000	28,000	34,000	34,000	34,000	34,000	36,000					
		UC	44,800	44,800	54,400	54,400	54,400	54,400	57,600					
NEDERLAND	x) A. Af fabriek	Fl	115,00	115,00	115,00	115,00	115,00	115,00	115,00					
		RE	31,768	31,768	31,768	31,768	31,768	31,768	31,768	31,768				
	x) B. Af fabriek	Fl	109,25	109,25	109,25	109,25	109,25	109,25	109,25					
		RE	30,180	30,180	30,180	30,180	30,180	30,180	30,180	30,180				
PG 14 :			Beurre	Butter					Burro				Boter	
BELGIQUE/ BELGIE	x) A. Départ usine-Af fabriek	Fb	9740,0	9740,0	9740,0	9740,0	9740,0	9740,0	9740,0					
		UC-RE	194,800	194,800	194,800	194,800	194,800	194,800	194,800	194,800				
	x) B. Départ usine-Af fabriek	Fb	9861,0	9861,0	9861,0	9861,0	9861,0	9861,0	9861,0	9861,0				
		UC-RE	197,220	197,220	197,220	197,220	197,220	197,220	197,220	197,220				
DEUTSCHLAND (BR)	x) A. Frei Grosshandel	DM	684,00	684,00	684,00	684,00	684,00	684,00	684,00					
		RE	171,000	171,000	171,000	171,000	171,000	171,000	171,000	171,000				
	x) B. Ab Werk	DM	679,00	679,00	679,00	679,00	679,00	679,00	679,00	679,00				
		RE	169,750	169,750	169,750	169,750	169,750	169,750	169,750	169,750				
FRANCE	Départ usine	Ff	858,00	857,00	857,00	856,00	859,00	854,00						
		UC	173,788	173,585	173,585	173,383	173,990	172,978						
ITALIA	x) A. Partenza fabbrica	Lit	94,500	94,000	93,000	93,000	93,000	92,000						
		UC	151,200	150,400	148,800	148,800	148,800	147,200						
	x) B. Partenza fabbrica	Lit	97,000	96,500	95,500	95,500	95,500	94,500						
		UC	155,200	154,400	152,800	152,800	152,800	151,200						
LUXEMBOURG	x) A. Départ usine	Flux	9000,0	9000,0	9000,0	9000,0	9000,0	9000,0						
		UC	180,000	180,000	180,000	180,000	180,000	180,000						
	x) B. Départ usine	Flux	8921,0	8921,0	8921,0	8921,0	8921,0	8921,0						
		UC	178,420	178,420	178,420	178,420	178,420	178,420						
NEDERLAND	Af fabriek	Fl	517,00	517,00	517,00	517,00	517,00	517,00						
		RE	142,818	142,818	142,818	142,818	142,818	142,818						

x) A. Prix communiqués par l'Etat-membre/Preise mitgeteilt durch den Mitgliedstaat/Prezzi comunicati dallo Stato membro/
 Prijzen meegedeeld door de Lid-Staat

B. Prix ajustés/Berichtigte Preise/Prezzi adattati/Aangepaste prijzen

Explications p. 73 / Erläuterungen S. 74 § Spiegazioni p. 75 / Toelichting blz. 76.

PRIX CONSTATES SUR LE MARCHÉ INTERIEUR
 PREISE FESTGESTELLT AUF DEM INLÄNDISCHEN MARKT
 PREZZI CONSTATATI SUL MERCATO NAZIONALE
 PRIJZEN WAARGENOMEN OP DE BINNENLANDSE MARKT

PRODUITS LAITIERS
 MILCHERZEUGNISSE
 PROD. LATT.-CAS.
 ZUIVELPRODUCTEN

100 Kg

PAYS LAND PAÏSE	Description - Beschreibung Descrizione - Omschrijving	1966										1967	
		MAI	JUN	JUL	AUG	SEP	OCT	NOV	DEC	JAN	FEB		
CHE :												Cheddar	
UEBL/BLEU	Départ usine - Af fabriek	Fb/Flux	4475,0	4475,0	4475,0	4475,0	4475,0	4475,0	4475,0	4475,0	4475,0	4475,0	
		UC-RE	89,500	89,500	89,500	89,500	89,500	89,500	89,500	89,500	89,500	89,500	
DEUTSCHLAND (BR)	Ab Werk	DM	310,00	310,00	310,00	310,00	310,00	310,00	310,00	310,00	310,00	310,00	
		RE	77,500	77,500	77,500	77,500	77,500	77,500	77,500	77,500	77,500	77,500	
FRANCE	Départ usine	Ff	489,52	504,63	513,39	514,13	516,17	530,90	540,80	553,32	546,13		
		UC	99,152	102,213	103,987	104,137	104,550	107,534	109,539	112,075	110,619		
ITALIA	Partenza fabbrica	Lit	44.453	44.453	44.453	44.453	44.453	44.453	44.453	44.453	44.453		
		UC	71,125	71,125	71,125	71,125	71,125	71,125	71,125	71,125	71,125		
NEDERLAND	Af fabriek	F1	337,29	338,27	339,00	341,48	350,60	352,00	352,00	352,77	365,65		
		RE	93,174	93,445	93,646	94,331	96,851	97,238	97,238	97,450	101,008		
TIL :												Tilsit	
UEBL/BLEU	Départ usine - Af fabriek	Fb/Flux	4965,0	4965,0	4965,0	4965,0	4965,0	4965,0	4965,0	4965,0	4965,0	5373,4	
		UC-RE	99,300	99,300	99,300	99,300	99,300	99,300	99,300	99,300	99,300	107,468	
DEUTSCHLAND (BR)	Ab Werk	DM	342,50	343,75	345,00	346,13	350,75	352,90	357,33	360,00	361,05		
		RE	85,625	85,938	86,250	86,533	87,688	88,225	89,333	90,000	90,263		
FRANCE	Départ usine	Ff	540,97	540,97	540,97	540,97	540,97	540,97	540,97	540,97	540,97		
		UC	109,573	109,573	109,573	109,573	109,573	109,573	109,573	109,573	109,573		
ITALIA	Partenza fabbrica	Lit	68.731	68.731	68.731	68.573	68.731	68.731	68.731	68.731	68.731		
		UC	109,970	109,970	109,970	109,970	109,970	109,970	109,970	109,970	109,970		
NEDERLAND	Af fabriek	F1	308,15	308,15	308,15	308,15	308,15	308,15	308,15	308,15	308,15		
		RE	85,124	85,124	85,124	85,124	85,124	85,124	85,124	85,124	85,124		

PRIX CONSTATES SUR LE MARCHÉ INTERIEUR
 PREISE FESTGESTELLT AUF DEM INLÄNDISCHEN MARKT
 PREZZI CONSTATATI SUL MERCATO NAZIONALE
 PRIJZEN WAARGENOMEN OP DE BINNENLANDSE MARKT

PRODUITS LAITIERS
 MILCHERZEUGNISSE
 PROD. LATT.-CAS.
 ZUIVELPRODUCTEN

100 Kg

PAYS LAND PAESE	Description - Beschreibung Descrizione - Omschrijving		1966	1967										
			DEC	JAN					FEB			MAR		
			29-4	5-11	12-18	19-25	26-1	2-8	9-15	16-22	23-1	2-8		
CHE :			C h e d d a r											
UEBL/BLEU	Départ usine - Af fabriek	Fb/Flux	4475,0	4475,0	4475,0	4475,0	4475,0	4475,0						
		UC-RE	89,500	89,500	89,500	89,500	89,500	89,500						
DEUTSCHLAND (BR)	Ab Werk	DM	310,00	310,00	310,00	310,00	310,00	350,00						
		RE	77,500	77,500	77,500	77,500	77,500	87,500						
FRANCE	Départ usine	Ff	547,00	555,00	550,00	527,00	553,00	539,00						
		UC	110,795	112,415	111,403	106,744	112,010	109,174						
ITALIA	Partenza fabbrica	Lit	44.453	44.453	44.453	44.453	44.453	44.453						
		UC	71,125	71,125	71,125	71,125	71,125	71,125						
NEDERLAND	Af fabriek	Ff	360,00	365,00	367,00	367,00	367,00	367,00						
		RE	99,447	100,829	101,381	101,381	101,381	101,381						
TIL :			Tilsit		Tilsiter			Tilsit		Tilsit				
UEBL/BLEU	Départ usine - Af fabriek	Fb/Flux	5387,0	5387,0	5387,0	5387,0	5387,0	5387,0						
		UC-RE	107,740	107,740	107,740	107,740	107,740	107,740						
DEUTSCHLAND (BR)	Ab Werk	DM	360,00	360,00	360,00	362,50	362,50	364,00						
		RE	90,000	90,000	90,000	90,625	90,625	91,000						
FRANCE	Départ usine	Ff	540,97	540,97	540,97	540,97	540,97	540,97						
		UC	109,573	109,573	109,573	109,573	109,573	109,573						
ITALIA	Partenza fabbrica	Lit	68.731	68.731	68.731	68.731	68.731	68.731						
		UC	109,970	109,970	109,970	109,970	109,970	109,970						
NEDERLAND	Af fabriek	Ff	308,15	308,15	308,15	308,15	308,15	308,15						
		RE	85,125	85,125	85,125	85,125	85,125	85,125						

x) A. Prix communiqués par l'Etat-membre/Preise mitgeteilt durch den Mitgliedstaat/Prezzi comunicati dallo Stato membro/
 Prijzen meegedeeld door de Lid-Staat

B. Prix ajustés/Berichtigte Preise/Prezzi adattati/Aangepaste prijzen

Explications p. 73/Erläuterungen S. 74 / Spiegazioni p. 75 / Toelichting blz. 76

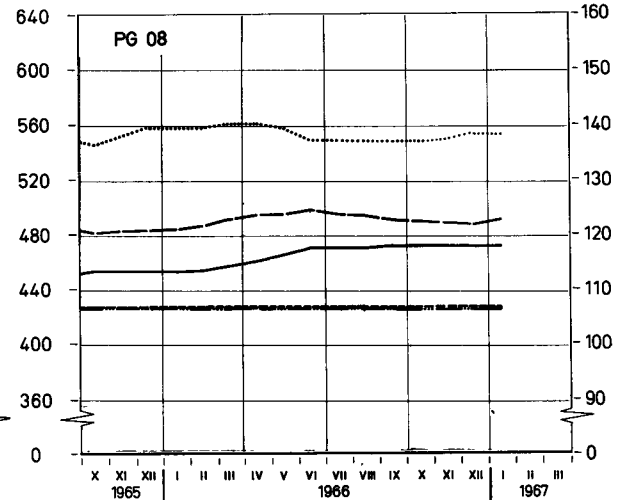
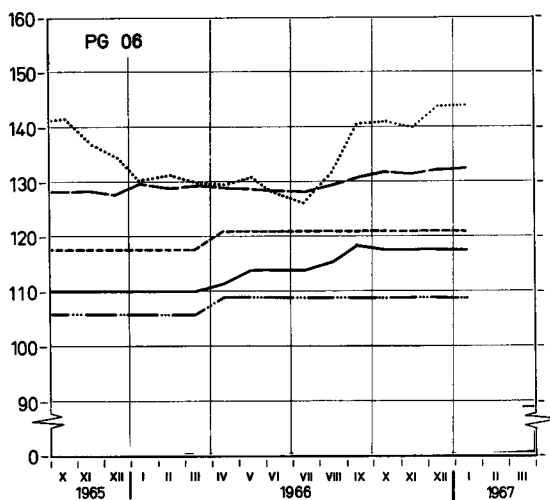
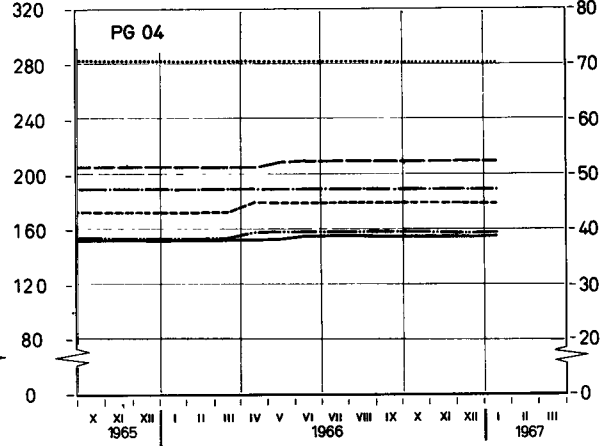
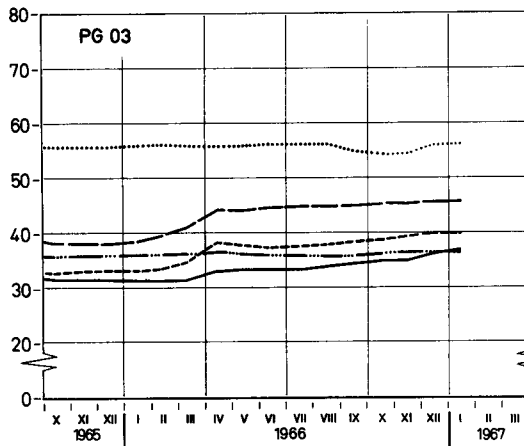
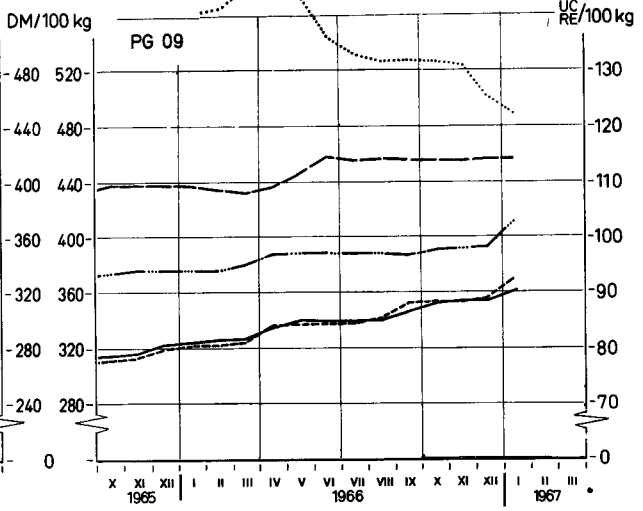
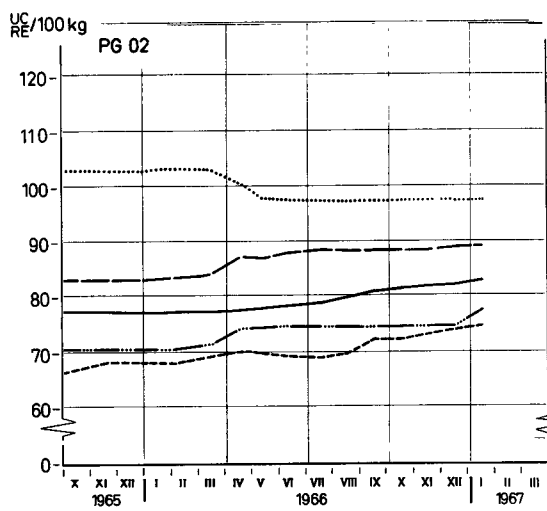
PRODUITS LAITIERS MILCHERZEUGNISSE PRODOTTI LATTIERO-CASEARI ZUIVELPRODUKTEN

Prix départ usine¹⁾

Preise ab Werk¹⁾

Prezzi partenza fabbrica¹⁾

Prijzen af fabriek¹⁾



— BELGIQUE/BELGIË	— DEUTSCHLAND(BR)	— FRANCE
— ITALIA	— LUXEMBOURG	— NEDERLAND
	— UE/BL/BLEU	

¹⁾ Prix ajustés - Berichtigte Preise - Prezzi adattati - Aangepaste prijzen -
Explications p 73 - Erläuterungen S 74 - Spiegazioni p 75 - Toelichting blz. 76 -

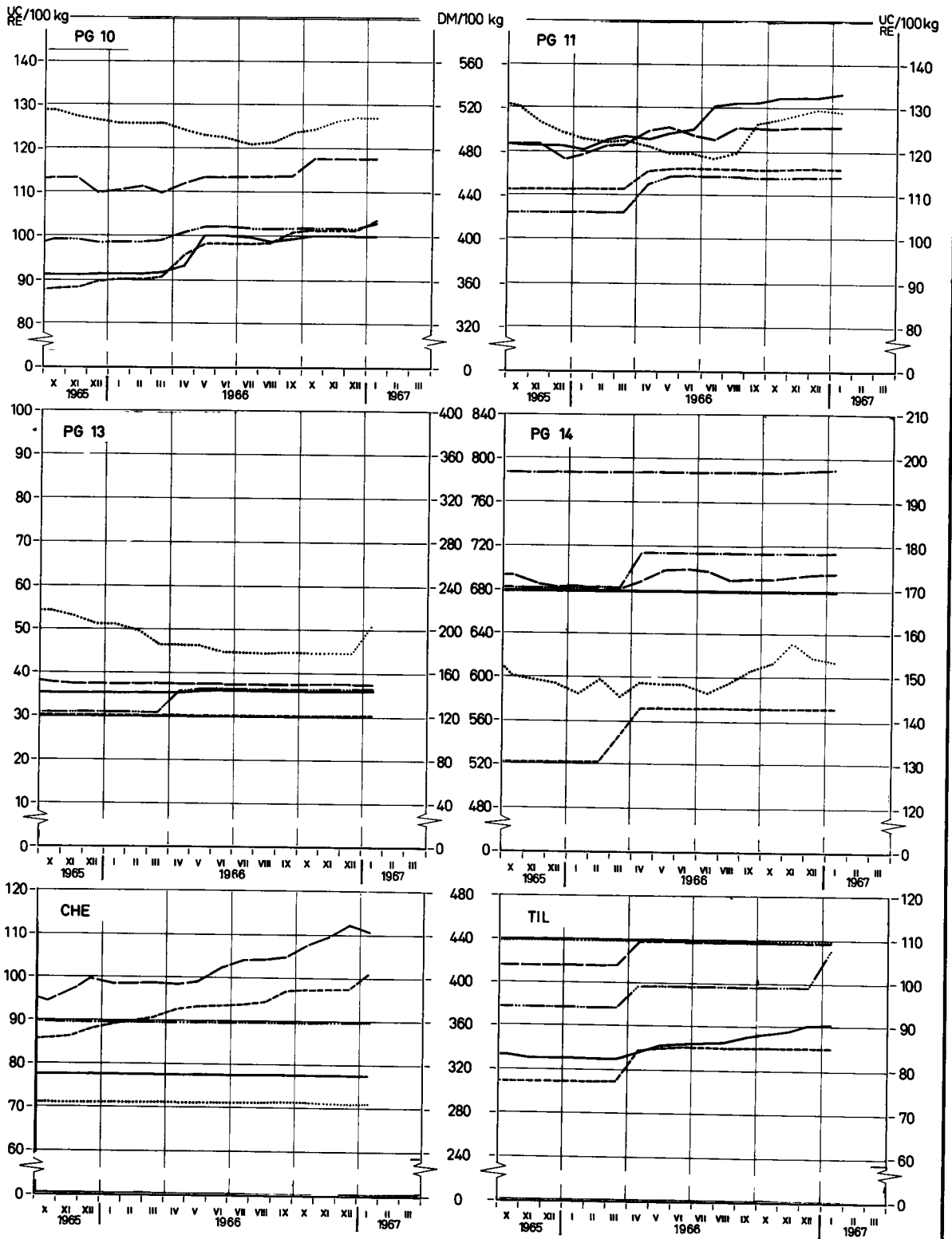
PRODUITS LAITIERS MILCHERZEUGNISSE PRODOTTI LATTIERO-CASEARI ZUIVELPRODUKTEN

Prix départ usine ¹⁾

Preise ab Werk ¹⁾

Prezzi partenza fabbrica ¹⁾

Prijzen af fabriek ¹⁾



— BELGIQUE/BELGIË	— DEUTSCHLAND (BR)	— FRANCE
— ITALIA	— LUXEMBOURG	— NEDERLAND
— UEBL/BLEU		

¹⁾ Prix ajustés - Berichtigte Preise - Prezzi adattati - Aangepaste prijzen.
Explications p. 73 - Erläuterungen S. 74 - Spiegazioni p. 75 - Toelichting blz. 76

PRIX DE SEUIL
SCHWELLENPREISE
PREZZI D'ENTRATA
DREMPELPRIJZEN

PRIX FRANCO FRONTIERE
FREI-GRENZE-PREISE
PREZZI FRANCO-FRONTIERA
PRIJZEN FRANCO-GRENS

PRELEVEMENTS INTRACOMMUNAUTAIRES
INNERGEMEINSCHAFTLICHE ABSCHÖPFUNGEN
PRELIEVI INTRACOMUNITARI
INTRACOMMUNAUTAIRE HEFFINGEN

PRODUITS LAITIERS
MILCHERZEUGNISSE
PROD. LATT.-CAS.
ZUIVELPRODUCTEN

Pour importations vers : Für Einfuhren nach : Per importazioni verso : Voor invoeren naar :

U.E.B.L. / B.L.E.U.

100 Kg

Provenance Herkunft Provenienza Herkomst	Description - Beschreibung Descrizione - Omschrijving	1966								1967		
		MAI	JUN	JUL	AUG	SEP	OCT	NOV	DEC	JAN	FEB	
PG 01 : Poudre de sérum Molkenpulver Siero di latte Weipoeder		1.075,0										
Prix de seuil / Schwellenpreise : U.E.B.L. Prezzi d'entrata/Drempelprijzen : B.L.E.U.		Fb/ Flux	1.075,0									
DEUTSCHLAND (BR)	Frei-Grenze-Preise	DM	73,30	73,88	74,49	75,99	78,73	80,03	80,09	81,09	83,72	
	Abschöpfungen	Fb/ Flux	916,3	923,5	931,1	949,9	984,2	1000,3	1001,1	1013,6	1046,5	
		Fb/ Flux	121,2	121,2	115,7	97,0	55,0	48,5	48,5	28,1	-	
FRANCE	Prix franco frontière	Ff	106,87	106,87	108,22	108,87	108,87	109,84	110,87	110,87	110,87	
	Prélèvements	Fb/ Flux	1.082,3	1.082,3	1096,0	1102,6	1102,6	1112,4	1122,8	1122,8	1122,8	
		Fb/ Flux	-	-	-	-	-	-	-	-	-	
ITALIA	Prezzi franco-frontiera	Lit	15.680	15.158	14.638	14.483	14.483	14.483	14.483	14.483	14.483	
	Prelievi	Fb/ Flux	1254,4	1212,6	1171,1	1158,6	1158,6	1158,6	1158,6	1158,6	1158,6	
		Fb/ Flux	-	-	-	-	-	-	-	-	-	
NEDERLAND	Prijzen franco-grens	Ff	58,52	47,76	50,95	51,59	55,75	58,07	58,42	56,06	53,09	
	Heffingen	Fb/ Flux	803,3	659,7	703,7	712,6	770,0	802,1	806,9	774,3	733,3	
		Fb/ Flux	229,2	377,8	333,7	324,9	267,5	235,4	230,6	263,2	304,2	
PG 02 : Lait et crème de lait en poudre (24 à 27 %) Milch und Rahm in Pulverform (24 bis 27 %) Latte e crema di latte in polvere (24 a. 27 %) Melk en room in poeder (24 tot 27 %)		3.930,0										
Prix de seuil / Schwellenpreise : U.E.B.L. Prezzi d'entrata/Drempelprijzen : B.L.E.U.		Fb/ Flux	3.930,0									
DEUTSCHLAND (BR)	Frei-Grenze-Preise	DM	306,63	308,04	309,35	312,39	317,48	320,95	322,17	322,97	325,25	
	Abschöpfungen	Fb/ Flux	3832,9	3850,5	3866,9	3904,9	3968,5	4011,9	4.027,1	4037,1	4065,6	
		Fb/ Flux	7,7	-	-	-	-	-	-	-	-	
FRANCE	Prix franco frontière	Ff	435,87	437,34	441,22	441,87	441,87	441,87	441,87	443,16	443,87	
	Prélèvements	Fb/ Flux	4414,3	4429,1	4468,5	4475,0	4475,0	4475,0	4475,0	4488,1	4495,3	
		Fb/ Flux	-	-	-	-	-	-	-	-	-	
ITALIA	Prezzi franco-frontiera	Lit	60.189	60.080	60.080	60.080	60.080	60.080	60.080	60.080	60.080	
	Prelievi	Fb/ Flux	4815,1	4806,4	4806,4	4806,4	4806,4	4806,4	4806,4	4806,4	4806,4	
		Fb/ Flux	-	-	-	-	-	-	-	-	-	
NEDERLAND	Prijzen franco-grens	Ff	254,50	253,00	251,54	251,23	260,14	263,55	264,02	268,28	270,39	
	Heffingen	Fb/ Flux	3515,2	3494,5	3474,3	3470,0	3593,1	3640,2	3646,7	3705,5	3734,6	
		Fb/ Flux	307,6	312,8	346,9	346,9	235,2	189,8	183,3	124,5	288,9	

1) Valable à partir du : / Gültig ab : / Valido a partire dal : / Geldig vanaf : 2/1/1967

PRIX DE SEUIL PRIX FRANCO FRONTIERE PRELEVEMENTS INTRACOMMUNAUTAIRES
 SCHWELLENPREISE FREI-GRENZE-PREISE INNERGEMEINSCHAFTLICHE ABSCHÖPFUNGEN
 PREZZI D'ENTRATA PREZZI FRANCO-FRONTIERA PRELIEVI INTRACOMUNITARI
 DREMPELPRIJZEN PRIJZEN FRANCO-GRENS INTRACOMMUNAUTAIRE HEFFINGEN

PRODUITS LAITIERS
 MILCHERZEUGNISSE
 PROD. LATT.-CAS.
 ZUIVELPRODUCTEN

Pour importations vers : Für Einfuhren nach : Per importazioni verso : Voor invoeren naar :

U.S.B.L. / B.L.E.U.

100 Kg

Provenance Herkunft Provenienza Herkomst	Description - Beschreibung Descrizione - Omschrijving	1 9 6 7												
		J A N			F E B				M A R					
		9-15	16-22	23-29	30-5	6-12	13-19	20-26	27-5	6-12	13-19			
PG 01 : Poudre de sérum Molkenpulver Siero di latte Welpoeder		1075,0												
Prix de seuil / Schwellenpreise : U.E.B.L. Prezzi d'entrata/Drempelprijzen : B.L.E.U.		Fb/ Flux	1075,0											
DEUTSCHLAND (BR)	Frei-Grenze-Preise	DM	83,97	83,97	83,97	83,97	83,97	83,97						
		Fb/ Flux	1049,6	1049,6	1049,6	1049,6	1049,6	1049,6						
	Abschöpfungen	Fb/ Flux	-	-	-	-	-	-						
FRANCE	Prix franco frontière	Ff	110,87	110,87	110,87	110,87	111,87	111,87						
		Fb/ Flux	1122,8	1122,8	1122,8	1122,8	1133,0	1133,0						
	Prélèvements	Fb/ Flux	-	-	-	-	-	-						
ITALIA	Prezzi franco-frontiera	Lit	14.483	14.483	14.483	14.483	14.483	14.483						
		Fb/ Flux	1158,6	1158,6	1158,6	1158,6	1158,6	1158,6						
	Prelievi	Fb/ Flux	-	-	-	-	-	-						
NEDERLAND	Prijzen franco-grens	F1	52,58	52,58	52,58	52,58	52,58	52,58						
		Fb/ Flux	726,2	726,2	726,2	726,2	726,2	726,2						
	Heffingen	Fb/ Flux	311,3	311,3	311,3	311,3	311,3	311,3						
PG 02 : Lait et crème de lait en poudre (24 à 27 %) Milch und Rahm in Pulverform (24 bis 27 %) Latte e crema di latte in polvere (24 a 27 %) Melk en room in poeder (24 tot 27 %)		4130,0												
Prix de seuil / Schwellenpreise : U.E.B.L. Prezzi d'entrata/Drempelprijzen : B.L.E.U.		Fb/ Flux	4130,0											
DEUTSCHLAND (BR)	Frei-Grenze-Preise	DM	325,50	325,50	325,50	325,50	326,47	326,47						
		Fb/ Flux	4068,8	4068,8	4068,8	4068,8	4080,9	4080,9						
	Abschöpfungen	Fb/ Flux	-	-	-	-	-	-						
FRANCE	Prix franco frontière	Ff	443,87	443,87	443,87	443,87	445,87	445,87						
		Fb/ Flux	4495,3	4495,3	4495,3	4495,3	4515,5	4515,5						
	Prélèvements	Fb/ Flux	-	-	-	-	-	-						
ITALIA	Prezzi franco-frontiera	Lit	60.080	60.080	60.080	60.080	60.080	60.080						
		Fb/ Flux	4806,4	4806,4	4806,4	4806,4	4806,4	4806,4						
	Prelievi	Fb/ Flux	-	-	-	-	-	-						
NEDERLAND	Prijzen franco-grens	F1	271,12	271,12	271,12	271,12	273,02	273,02						
		Fb/ Flux	3744,8	3744,8	3744,8	3744,8	3771,0	3771,0						
	Heffingen	Fb/ Flux	285,2	285,2	285,2	285,2	285,2	285,2						

PRIX DE SEUIL PRIX FRANCO FRONTIERE PRELEVEMENTS INTRACOMMUNAUTAIRES
 SCHWELLENPREISE FREI-GRENZE-PREISE INNERGEMEINSCHAFTLICHE ABSCHÖPFUNGEN
 PREZZI D'ENTRATA PREZZI FRANCO-FRONTIERA PRELIEVI INTRACOMUNITARI
 DREMPELPRIJZEN PRIJZEN FRANCO-GRENS INTRACOMMUNAUTAIRE HEFFINGEN

PRODUITS LAITIERS
 MILCHERZEUGNISSE
 PROD. LATT.-CAS.
 ZUIVELPRODUCTEN

Pour importations vers : Für Einfuhren nach : Per importazioni verso : Voor invoeren naar :

U.E.B.L. / B.L.E.U.

100 Kg

Provenance Herkunft Provenienza Herkomst	Description - Beschreibung Descrizione - Omschrijving	1966									1967		
		MAI	JUN	JUL	AUG	SEP	OCT	NOV	DEC	JAN	FEB		
PG 03 : Lait en poudre (≤ 1,5 %) / Latte in polvere (≤ 1,5 %)		Milch in Pulverform (≤ 1,5 %) / Melk in poeder (≤ 1,5 %)											
Prix de seuil / Schwellenpreise : U.E.B.L. / Prezzi d'entrata / Drempelprijzen : B.L.E.U.		Fb/Flux	1.830,5										
DEUTSCHLAND (BR)	Frei-Grenze-Preise	DM	134,16	134,41	134,41	135,91	138,03	139,23	140,56	143,55	146,90		
	Abschöpfungen	Fb/Flux	1677,0	1680,1	1680,1	1698,9	1725,4	1740,4	1756,9	1794,3	1836,2		
FRANCE	Prix franco frontière	Ff	223,77	224,60	227,22	227,87	227,87	227,90	228,77	228,26	230,90		
	Prélèvements	Fb/Flux	2266,3	2274,7	2301,2	2307,8	2307,8	2308,1	2316,9	2311,7	2338,5		
ITALIA	Prezzi franco-frontiera	Lit	35.209	35.209	35.209	35.209	34.823	34.245	34.245	34.432	35209		
	Prelievi	Fb/Flux	2.816,7	2816,7	2816,7	2816,7	2785,9	2739,6	2739,6	2754,5	2816,7		
NEDERLAND	Prijzen franco-grens	Ff	137,99	137,81	137,41	137,73	140,99	141,42	143,05	145,65	146,36		
	Heffingen	Fb/Flux	1905,9	1903,4	1897,9	1902,3	1947,4	1953,3	1975,8	2011,8	2021,5		
PG 05 : Lait condensé (avec addition de sucre) / Latte condensato (con aggiunta di zucchero)		Kondensmilch (gezuckert) / Gecondenseerde melk (met toegevoegde suiker)											
Prix de seuil / Schwellenpreise : U.E.B.L. / Prezzi d'entrata / Drempelprijzen : B.L.E.U.		Fb/Flux	3.800,0										
DEUTSCHLAND (BR)	Frei-Grenze-Preise	DM	269,46	269,46	269,46	269,46	269,46	269,46	269,46	269,46	269,46		
	Abschöpfungen	Fb/Flux	3368,3	3368,3	3368,3	3368,3	3368,3	3368,3	3368,3	3368,3	3368,3		
FRANCE	Prix franco frontière	Ff	330,50	332,92	332,92	332,92	332,92	332,92	332,92	332,92	332,92		
	Prélèvements	Fb/Flux	3347,1	3371,6	3371,6	3371,6	3371,6	3371,6	3371,6	3371,6	3371,6		
ITALIA	Prezzi franco-frontiera	Lit	55.455	55.455	55.455	55.455	55.455	55.455	55.455	55.455	55.455		
	Prelievi	Fb/Flux	4436,4	4436,4	4436,4	4436,4	4.436,4	4436,4	4436,4	4436,4	4436,4		
NEDERLAND	Prijzen franco-grens	Ff	196,08	196,08	196,08	196,08	196,08	196,08	196,08	196,08	196,08		
	Heffingen	Fb/Flux	2708,3	2708,3	2708,3	2708,3	2708,3	2708,3	2708,3	2708,3	2708,3		

PRIX DE SEUIL PRIX FRANCO FRONTIERE PRELEVEMENTS INTRACOMMUNAUTAIRES
 SCHWELLENPREISE FREI-GRENZE-PREISE INNERGEMEINSCHAFTLICHE ABSCHÖPFUNGEN
 PREZZI D'ENTRATA PREZZI FRANCO-FRONTIERA PRELIEVI INTRACOMUNITARI
 DREMPELPRIJZEN PRIJZEN FRANCO-GRENS INTRACOMMUNAUTAIRE HEFFINGEN

PRODUITS LAITIERS
 MILCHERZEUGNISSE
 PROD. LATT.-CAS.
 ZUIVELPRODUCTEN

Pour importations vers : Für Einfuhren nach : Per importazioni verso : Voor invoeren naar :

U.E.B.L. / B.L.E.U.

100 Kg

Provenance Herkunft Provenienza Herkomst	Description - Beschreibung Descrizione - Omschrijving	1 9 6 7-												
		J A N				F E B				M A R				
		9-15	16-22	23-29	30-5	6-12	13-19	20-26	27-5	6-12	13-19			
PG 03 : Lait en poudre (≡ 1,5%) Latte in polvere (≡ 1,5%)		Milch in Pulverform (≡ 1,5%) Melk in poeder (≡ 1,5%)												
Prix de seuil / Schwellenpreise : U.E.B.L. Prezzi d'entrata/Drempelprijzen : B.L.E.U.		Fb/ Flux	1830,5											
DEUTSCHLAND (BR)	Frei-Grenze-Preise	DM	147,02	147,02	147,02	147,02	147,99	147,99						
		Fb/ Flux	1837,8	1837,8	1837,8	1837,8	1849,9	1849,9						
	Abschöpfungen	Fb/ Flux	-	-	-	-	-	-						
		Ff	230,87	230,87	231,87	231,87	232,87	232,87						
FRANCE	Prix franco frontière	Fb/ Flux	2338,1	2338,1	2348,3	2348,3	2358,4	2358,4						
		Fb/ Flux	-	-	-	-	-	-						
ITALIA	Prezzi franco-frontiera	Lit	35.209	35.209	35.209	35.209	35.209	35.209						
		Fb/ Flux	2816,7	2816,7	2816,7	2816,7	2816,7	2816,7						
	Prelievi	Fb/ Flux	-	-	-	-	-	-						
		Ff	146,36	146,36	146,36	146,36	147,36	147,36						
NEDERLAND	Prijs franco-grens	Fb/ Flux	2021,5	2021,5	2021,5	2021,5	2035,4	2035,4						
		Fb/ Flux	-	-	-	-	-	-						
PG 05 : Lait condensé (avec addition de sucre) Latte condensato (con aggiunta di zuccheri)		Kondensmilch (gezuckert) Gecondenseerde melk (met toegevoegde suiker)												
Prix de seuil / Schwellenpreise : U.E.B.L. Prezzi d'entrata/Drempelprijzen : B.L.E.U.		Fb/ Flux	3800,0											
DEUTSCHLAND (BR)	Frei-Grenze-Preise	DM	269,46	269,46	269,46	269,46	269,46	269,46						
		Fb/ Flux	3368,3	3368,3	3368,3	3368,3	3368,3	3368,3						
	Abschöpfungen	Fb/ Flux	301,7	301,7	301,7	301,7	301,7	301,7						
		Ff	332,92	332,92	332,92	332,92	332,92	332,92						
FRANCE	Prix franco frontière	Fb/ Flux	3371,6	3371,6	3371,6	3371,6	3371,6	3371,6						
		Fb/ Flux	298,4	298,4	298,4	298,4	298,4	298,4						
ITALIA	Prezzi franco-frontiera	Lit	55.455	55.455	55.455	55.455	55.455	55.455						
		Fb/ Flux	4436,4	4436,4	4436,4	4436,4	4436,4	4436,4						
	Prelievi	Fb/ Flux	-	-	-	-	-	-						
		Ff	196,08	196,08	196,08	196,08	196,08	196,08						
NEDERLAND	Prijs franco-grens	Fb/ Flux	2708,3	2708,3	2708,3	2708,3	2708,3	2708,3						
		Fb/ Flux	961,7	961,7	961,7	961,7	961,7	961,7						
	Heffingen	Fb/ Flux	-	-	-	-	-	-						

PRIX DE SEUIL PRIX FRANCO FRONTIERE PRELEVEMENTS INTRACOMMUNAUTAIRES
SCHWELLENPREISE FREI-GRENZE-PREISE INNERGEMEINSCHAFTLICHE ABSCHÖPFUNGEN
PREZZI D'ENTRATA PREZZI FRANCO-FRONTIERA PRELIEVI INTRACOMUNITARI
DREMPELPRIJZEN PRIJZEN FRANCO-GRENS INTRACOMMUNAUTAIRE HEFFINGEN

PRODUITS LAITIERS
MILCHERZEUGNISSE
PROD. LATT.-CAS.
ZUIVELPRODUCTEN

Pour importations vers : Für Einfuhren nach : Per importazioni verso : Voor invoeren naar :

U.E.B.L. / B.L.E.U.

100 Kg

Provenance Herkunft Provenienza Herkomst	Description - Beschreibung Descrizione - Omschrijving	1966									1967		
		MAI	JUN	JUL	AUG	SEP	OCT	NOV	DEC	JAN	FEB		
PG 04 :	Lait condensé (sans addition de sucre) Latte condensato (senza aggiunta di zuccheri)	Kondensmilch (nicht gezuckert) Gecondenseerde melk (zonder toegevoegde suiker)											
A. BELGIQUE / BELGIE													
Prix de seuil / Schwellenpreise Belgique Prezzi d'entrata/Drempelprijzen : België		Fb	2.349,0										
DEUTSCHLAND (BR)	Frei-Grenze-Preise	DM	153,36	154,97	155,75	155,75	155,75	155,75	155,75	155,75	155,75		
		Fb	1917,0	1937,2	1946,9	1946,9	1946,9	1946,9	1946,9	1946,9	1946,9		
	Abschöpfungen	Fb	357,4	339,2	327,1	327,1	327,1	327,1	327,1	327,1	327,1		
FRANCE	Prix franco frontière	Ff	250,57	253,47	253,47	253,47	253,47	253,47	253,47	253,47	253,47		
		Fb	2537,6	2567,0	2567,0	2567,0	2567,0	2567,0	2567,0	2567,0	2567,0		
	Prélèvements	Fb	-	-	-	-	-	-	-	-	-		
ITALIA	Prezzi franco-frontiera	Lit	43.885	43.885	43.885	43.885	43.885	43.885	43.885	43.885	43.885		
		Fb	3510,8	3510,8	3510,8	3510,8	3510,8	3510,8	3510,8	3510,8	3510,8		
	Prelievi	Fb	-	-	-	-	-	-	-	-	-		
LUXEMBOURG	Prix franco frontière	Flux	2005,0	2005,0	2005,0	2005,0	2005,0	2005,0	2005,0	2005,0	2005,0		
		Fb	2005,0	2005,0	2005,0	2005,0	2005,0	2005,0	2005,0	2005,0	2005,0		
	Prélèvements	Fb	269,0	269,0	269,0	269,0	269,0	269,0	269,0	269,0	269,0		
NEDERLAND	Prijzen franco-grens	Fl	163,77	163,77	163,77	163,77	163,77	163,77	163,77	163,77	163,77		
		Fb	2262,0	2262,0	2262,0	2262,0	2262,0	2262,0	2262,0	2262,0	2262,0		
	Heffingen	Fb	12,0	12,0	12,0	12,0	12,0	12,0	12,0	12,0	12,0		
B. LUXEMBOURG													
Prix de seuil / Schwellenpreise Luxembourg Prezzi d'entrata/Drempelprijzen		Flux	2.131,6										
BELGIQUE / BELGIE	Prix franco frontière- Prijzen franco-grens	Fb	2402,5	2402,5	2402,5	2402,5	2402,5	2402,5	2402,5	2402,5	2402,5		
		Flux	2402,5	2402,5	2402,5	2402,5	2402,5	2402,5	2402,5	2402,5	2402,5		
	Prélèvements-Heffingen	Flux		
DEUTSCHLAND (BR)	Frei-Grenze-Preise	DM	153,36	154,97	155,75	155,75	155,75	155,75	155,75	155,75	155,75		
		Flux	1917,0	1937,2	1946,9	1946,9	1946,9	1946,9	1946,9	1946,9	1946,9		
	Abschöpfungen	Flux		
FRANCE	Prix franco frontière	Ff	250,57	253,47	253,47	253,47	253,47	253,47	253,47	253,47	253,47		
		Flux	2506,3	2567,0	2567,0	2567,0	2567,0	2567,0	2567,0	2567,0	2567,0		
	Prélèvements	Flux		
ITALIA	Prezzi franco-frontiera	Lit	43.885	43.885	43.885	43.885	43.885	43.885	43.885	43.885	43.885		
		Flux	3510,8	3510,8	3510,8	3510,8	3510,8	3510,8	3510,8	3510,8	3510,8		
	Prelievi	Flux		
NEDERLAND	Prijzen franco-grens	Fl	163,77	163,77	163,77	163,77	163,77	163,77	163,77	163,77	163,77		
		Flux	2262,0	2262,0	2262,0	2262,0	2262,0	2262,0	2262,0	2262,0	2262,0		
	Heffingen	Flux		

PRIX DE SEUIL
SCHWELLENPREISE
PREZZI D'ENTRATA
DREMPELPRIJZEN

PRIX FRANCO FRONTIERE
FREI-GRENZE-PREISE
PREZZI FRANCO-FRONTIERA
PRIJZEN FRANCO-GRENS

PRELEVEMENTS INTRACOMMUNAUTAIRES
INNERGEMEINSCHAFTLICHE ABSCHÖPFUNGEN
PRELIEVI INTRACOMUNITARI
INTRACOMMUNAUTAIRE HEFFINGEN

PRODUITS LAITIERS
MILCHERZEUGNISSE
PROD. LATT.-CAS.
ZUIVELPRODUCTEN

Pour importations vers : Für Einfuhren nach : Per importazioni verso : Voor invoeren naar :

U.E.B.L. / B.L.E.U.

100 Kg

Provenance Herkunft Provenienza Herkomst	Description - Beschreibung Descrizione - Omschrijving	1 9 6 7									
		J A N			F E B			M A R			
		9-15	16-22	23-29	30-5	6-12	13-19	20-26	27-5	6-12	13-19
PG 04 :	Lait condensé (sans addition de sucre) Latte condensato (senza aggiunta di zucchero)	Kondensmilch (nicht gezuckert)			Gecondenseerde melk (zonder toegevoegde suiker)						
A. BELGIQUE / BELGIE											
Prix de seuil / Schwellenpreise : Belgique Prezzi d'entrata/Drempelprijzen : België		Fb	2349,0								
DEUTSCHLAND (BR)	Frei-Grenze-Preise	DM	155,75	155,75	155,75	155,75	155,75	155,75			
		Fb	1946,9	1946,9	1946,9	1946,9	1946,9	1946,9			
	Abschöpfungen	Fb	327,1	327,1	327,1	327,1	327,1	327,1			
FRANCE	Prix franco frontière	Ff	253,47	253,47	253,47	253,47	253,47	253,47			
		Fb	2567,0	2567,0	2567,0	2567,0	2567,0	2567,0			
	Prélèvements	Fb	-	-	-	-	-	-			
ITALIA	Prezzi franco-frontiera	Lit	43.885	43.885	43.885	43.885	43.885	43.885			
		Fb	3510,8	3510,8	3510,8	3510,8	3510,8	3510,8			
	Prelievi	Fb	-	-	-	-	-	-			
LUXEMBOURG	Prix franco frontière	Flux	2005,0	2005,0	2005,0	2005,0	2005,0	2005,0			
		Fb	2005,0	2005,0	2005,0	2005,0	2005,0	2005,0			
	Prélèvements	Fb	269,0	269,0	269,0	269,0	269,0	269,0			
NEDERLAND	Prijsen franco-grens	Fl	163,77	163,77	163,77	163,77	163,77	163,77			
		Fb	2262,0	2262,0	2262,0	2262,0	2262,0	2262,0			
	Heffingen	Fb	12,0	12,0	12,0	12,0	12,0	12,0			
B. LUXEMBOURG											
Prix de seuil / Schwellenpreise : Luxembourg Prezzi d'entrata/Drempelprijzen : Luxembourg		Flux	2131,6								
BELGIQUE / BELGIE	Prix franco frontière- Prijsen franco-grens	Fb	2402,5	2402,5	2402,5	2402,5	2402,5	2402,5			
		Flux	2402,5	2402,5	2402,5	2402,5	2402,5	2402,5			
	Prélèvements-Heffingen	Flux			
DEUTSCHLAND (BR)	Frei-Grenze-Preise	DM	155,75	155,75	155,75	155,75	155,75	155,75			
		Flux	1946,9	1946,9	1946,9	1946,9	1946,9	1946,9			
	Abschöpfungen	Flux			
FRANCE	Prix franco frontière	Ff	253,47	253,47	253,47	253,47	253,47	253,47			
		Flux	2567,0	2567,0	2567,0	2567,0	2567,0	2567,0			
	Prélèvements	Flux			
ITALIA	Prezzi franco-frontiera	Lit	43.885	43.885	43.885	43.885	43.885	43.885			
		Flux	3510,8	3510,8	3510,8	3510,8	3510,8	3510,8			
	Prelievi	Flux			
NEDERLAND	Prijsen franco-grens	Fl	163,77	163,77	163,77	163,77	163,77	163,77			
		Flux	2262,0	2262,0	2262,0	2262,0	2262,0	2262,0			
	Heffingen	Flux			

PRIX DE SEUIL
SCHWELLENPREISE
PREZZI D'ENTRATA
DREMPELPRIJZEN

PRIX FRANCO FRONTIERE
FREI-GRENZE-PREISE
PREZZI FRANCO-FRONTIERA
PRIJZEN FRANCO-GRENS

PRELEVEMENTS INTRACOMMUNAUTAIRES
INNERGEMEINSCHAFTLICHE ABSCHÖPFUNGEN
PRELIEVI INTRACOMUNITARI
INTRACOMMUNAUTAIRE HEFFINGEN

PRODUITS LAITIERS
MILCHERZEUGNISSE
PROD. LATT.-CAS.
ZUIVELPRODUCTEN

Pour importations vers : Für Einfuhren nach : Per importazioni verso : Voor invoeren naar :

U.E.B.L. / B.L.E.U.

100 Kg

Provenance Herkunft Provenienza Herkomet	Description - Beschreibung Descrizione - Omschrijving		1966								1967	
			MAI	JUN	JUL	AUG	SEP	OCT	NOV	DEC	JAN	FEB
PG 06 : Gorgonzola et fromages du même groupe Gorgonzola e formaggi dello stesso gruppo			Gorgonzola und Käse derselben Gruppe Gorgonzola en kaassoorten van dezelfde groep									
Prix de seuil / Schwellenpreise : U.E.B.L. Prezzi d'entrata/Drempelprijzen : B.L.E.U.			Fb/ Flux 5.587,1									
DEUTSCHLAND (BR)	Frei-Grenze-Preise	DM	446,28	446,75	446,75	446,75	459,36	461,30	461,30	461,30	461,30	
		Fb/ Flux	5578,5	5584,4	5584,4	5584,4	5742,0	5766,3	5766,3	5766,3	5766,3	
	Abschöpfungen	Fb/ Flux	1,9	-	-	-	-	-	-	-	-	
FRANCE	Prix franco frontière	Ff	634,51	636,34	632,06	635,41	643,94	653,12	649,14	652,15	652,57	
		Fb/ Flux	6426,0	6444,5	6401,2	6435,1	6521,5	6614,5	6574,1	6604,7	6608,9	
	Prélèvements	Fb/ Flux	-	-	-	-	-	-	-	-	-	
ITALIA	Prezzi franco-frontiera	Lit	79720	78080	77.079	76.434	83.031	85.094	85.030	85.678	87.367	
		Fb/ Flux	6377,6	6246,4	6166,3	6114,7	6642,4	6807,5	6802,4	6854,2	6989,3	
	Prelevi	Fb/ Flux	-	-	-	-	-	-	-	-	-	
NEDERLAND	Prijsen franco-grens	Fl	440,29	440,29	440,29	440,29	440,29	440,29	440,29	440,29	440,29	
		Fb/ Flux	6081,4	6081,4	6081,4	6081,4	6081,4	6081,4	6081,4	6081,4	6081,4	
	Heffingen	Fb/ Flux	-	-	-	-	-	-	-	-	-	
PG 08 : Emmental et fromages du même groupe Emmental e formaggi dello stesso gruppo			Emmental und Käse derselben Gruppe Emmental en kaassoorten van dezelfde groep									
Prix de seuil / Schwellenpreise : U.E.B.L. Prezzi d'entrata/Drempelprijzen : B.L.E.U.			Fb/ Flux 5.500,0									
DEUTSCHLAND (BR)	Frei-Grenze-Preise	DM	455,84	460,49	462,76	462,76	463,34	464,24	464,63	464,21	464,21	
		Fb/ Flux	5698,0	5756,2	5784,5	5784,5	5791,8	5803,0	5807,9	5802,6	5802,6	
	Abschöpfungen	Fb/ Flux	-	-	-	-	-	-	-	-	-	
FRANCE	Prix franco frontière	Ff	619,19	627,07	621,38	618,67	613,74	612,80	608,60	609,64	614,41	
		Fb/ Flux	6270,8	6350,7	6293,0	6265,6	6215,6	6206,1	6163,6	6174,1	6222,4	
	Prélèvements	Fb/ Flux	-	-	-	-	-	-	-	-	-	
ITALIA	Prezzi franco-frontiera	Lit	84.887	83.745	82.983	82.983	82.983	82.983	82.983	83.597	83.935	
		Fb/ Flux	6791,0	6699,6	6638,6	6638,6	6638,6	6638,6	6638,6	6687,8	6714,8	
	Prelevi	Fb/ Flux	-	-	-	-	-	-	-	-	-	
NEDERLAND	Prijsen franco-grens	Fl	390,03	390,03	390,03	390,03	390,03	390,03	390,03	390,03	390,03	
		Fb/ Flux	5387,2	5387,2	5387,2	5387,2	5387,2	5387,2	5387,2	5387,2	5387,2	
	Heffingen	Fb/ Flux	-	-	-	-	-	-	-	-	-	

PRIX DE SEUIL PRIX FRANCO FRONTIERE PRELEVEMENTS INTRACOMMUNAUTAIRES
 SCHWELLENPREISE FREI-GRENZE-PREISE INNERGEMEINSCHAFTLICHE ABSCHÖPFUNGEN
 PREZZI D'ENTRATA PREZZI FRANCO-FRONTIERA PRELIEVI INTRACOMUNITARI
 DREMPELPRIJZEN PRIJZEN FRANCO-GRENS INTRACOMMUNAUTAIRE HEFFINGEN

PRODUITS LAITIERS
 MILCHERZEUGNISSE
 PROD. LATT.-CAS.
 ZUIVELPRODUCTEN

Pour importations vers : Für Einfuhren nach : Per importazioni verso : Voor invoeren naar :

U.E.B.L. / B.L.E.U.

100 Kg

Provenance Herkunft Provenienza Herkomst	Description - Beschreibung Descrizione - Omschrijving	1 9 6 7													
		J A N			F E B				M A R						
		9-15	16-22	23-29	30-5	6-12	13-19	20-26	27-5	6-12	13-19				
PG 06 : Gorgonzola et fromages du même groupe Gorgonzola e formaggi dello stesso gruppo Gorgonzola und Käse derselben Gruppe Gorgonzola en kaassoorten van dezelfde groep		Fb/ Flux 5587,1													
DEUTSCHLAND (BR)	Frei-Grenze-Preise	DM	461,30	461,30	461,30	461,30	461,30	461,30	461,30						
	Abschöpfungen	Fb/ Flux	5766,3	5766,3	5766,3	5766,3	5766,3	5766,3	5766,3						
FRANCE	Prix franco frontière	Ff	650,67	650,67	653,67	653,67	660,67	660,67							
	Prélèvements	Fb/ Flux	6589,7	6589,7	6620,0	6620,0	6690,9	6690,9							
ITALIA	Prezzi franco-frontiera	Lit	87.505	87.505	87.029	87.029	86.553	86.553							
	Prelievi	Fb/ Flux	7000,4	7000,4	6962,3	6962,3	6924,2	6924,2							
NEDERLAND	Prijzen franco-grens	Fl	440,29	440,29	440,29	440,29	440,29	440,29							
	Heffingen	Fb/ Flux	6081,4	6081,4	6081,4	6081,4	6081,4	6081,4							
PG 08 : Emmental et fromages du même groupe Emmental e formaggi dello stesso gruppo Emmental und Käse derselben Gruppe Emmental en kaassoorten van dezelfde groep		Fb/ Flux 5500,0													
DEUTSCHLAND (BR)	Frei-Grenze-Preise	DM	464,21	464,21	464,21	464,21	464,21	464,21	464,21						
	Abschöpfungen	Fb/ Flux	5802,6	5802,6	5802,6	5802,6	5802,6	5802,6	5802,6						
FRANCE	Prix franco frontière	Ff	614,67	614,67	614,67	614,67	610,67	610,67							
	Prélèvements	Fb/ Flux	6225,1	6225,1	6225,1	6225,1	6184,6	6184,6							
ITALIA	Prezzi franco-frontiera	Lit	83.935	83.935	83.935	83.935	83.459	83.459							
	Prelievi	Fb/ Flux	6714,8	6714,8	6714,8	6714,8	6676,7	6676,7							
NEDERLAND	Prijzen franco-grens	Fl	390,03	390,03	390,03	390,03	390,03	390,03							
	Heffingen	Fb/ Flux	5387,2	5387,2	5387,2	5387,2	5387,2	5387,2							

PRIX DE SEUIL
SCHWELLENPREISE
PREZZI D'ENTRATA
DREMPELPRIJZEN

PRIX FRANCO FRONTIERE
FREI-GRENZE-PREISE
PREZZI FRANCO-FRONTIERA
PRIJZEN FRANCO-GRENS

PRELEVEMENTS INTRACOMMUNAUTAIRES
INNERGEMEINSCHAFTLICHE ABSCHÖPFUNGEN
PRELIEVI INTRACOMUNITARI
INTRACOMMUNAUTAIRE HEFFINGEN

PRODUITS LAITIERS
MILCHERZEUGNISSE
PROD. LATT.-CAS.
ZUIVELPRODUCTEN

Four importations vers : Für Einfuhren nach : Per importazioni verso : Voor invoeren naar :

U.E.B.L. / B.L.E.U.

100 Kg

Provenance Herkunft Provenienza Herkomst	Description - Beschreibung Descrizione - Omschrijving	1966									1967		
		MAI	JUN	JUL	AUG	SEP	OCT	NOV	DEC	JAN	FEB		
PG 09 : Gouda et fromag s du même groupe Gouda e formaggi dello stesso gruppo		Gouda und Kase derselben Gruppe Gouda en kaassoorten van dezelfde groep											
Prix de seuil / Schwellenpreise : U.E.B.L. Prezzi d'entrata/Drempelprijzen : B.L.E.U.		Fb/ Flux	5.115,0									5.537,0 2)	
DEUTSCHLAND (BR)	Frei-Grenze-Preise	DM	333,92	334,23	334,23	334,23	337,08	345,96	348,78	348,78	350,75		
		Fb/ Flux	4174,0	4177,9	4177,9	4177,9	+213,4	4324,5	4359,8	4359,8	4384,4		
	Abschöpfungen	Fb/ Flux	816,0	812,1	812,1	812,1	787,9	665,4	630,2	630,2	1014,0		
FRANCE	Prix franco frontière	Ff	549,19	567,34	570,32	568,64	570,67	569,61	567,30	571,06	572,06		
		Fb/ Flux	5561,9	5745,7	5775,9	5758,9	5779,5	5768,7	5745,4	5783,4	5793,5		
	Prélèvements	Fb/ Flux	-	-	-	-	-	-	-	-	-		
ITALIA	Prezzi franco-frontiera	Lit	87.760	84.872	81.434	80.021	79.339	79.699	79.604	77.580	74.663		
		Fb/ Flux	7.020,8	6789,7	6514,7	6401,7	6373,9	6375,9	6368,3	6206,4	5973,0		
	Prelievi	Fb/ Flux	-	-	-	-	-	-	-	-	-		
NEDERLAND	Prijzen franco-grens	Fl	307,26	307,78	307,78	309,39	317,23	322,76	322,76	322,76	331,62		
		Fb/ Flux	4244,0	4251,1	4251,1	4273,3	4381,1	4458,0	4458,0	4458,0	4580,4		
	Heffingen	Fb/ Flux	334,3 ¹⁾	334,3 ¹⁾	334,3 ¹⁾	303,2 ¹⁾	182,6 ¹⁾	99,8 ¹⁾	99,8 ¹⁾	99,8 ¹⁾	385,7 ¹⁾		
PG 10 : Saint-Paulin et fromages du même groupe Saint-Paulin e formaggi dello stesso gruppo		Saint-Paulin und Kase derselben Gruppe Saint-Paulin en kaassoorten van dezelfde groep											
Prix de seuil / Schwellenpreise : U.E.B.L. Prezzi d'entrata/Drempelprijzen : B.L.E.U.		Fb/ Flux	5.312,5										
DEUTSCHLAND (BR)	Frei-Grenze-Preise	DM	379,32	393,40	393,40	389,65	388,33	393,09	393,40	393,40	393,40		
		Fb/ Flux	4741,5	4917,5	4917,5	4870,6	4836,9	4913,6	4917,5	4917,5	4917,5		
	Abschöpfungen	Fb/ Flux	446,0	270,0	270,0	316,9	330,6	273,9	270,0	270,0	270,0		
FRANCE	Prix franco frontière	Ff	563,48	563,67	563,67	563,67	563,67	578,32	583,67	583,67	583,67		
		Fb/ Flux	5706,6	5708,6	5708,6	5708,6	5708,6	5856,9	5911,1	5911,1	5911,1		
	Prélèvements	Fb/ Flux	-	-	-	-	-	-	-	-	-		
ITALIA	Prezzi franco-frontiera	Lit	75066	74177	73.747	73.225	74.431	75.129	75.668	76.695	76.895		
		Fb/ Flux	6005,4	5934,2	5899,8	5858,0	5954,5	6010,3	6053,5	6135,6	6151,6		
	Prelievi	Fb/ Flux	-	-	-	-	-	-	-	-	-		
NEDERLAND	Prijzen franco-grens	Fl	357,18	357,73	357,73	358,37	364,18	369,71	369,71	369,71	375,65		
		Fb/ Flux	4933,4	4941,0	4941,0	4949,9	5030,1	5106,5	5106,5	5106,5	5188,5		
	Heffingen	Fb/ Flux	2,9	- 1)	- 1)	- 1)	- 1)	- 1)	- 1)	- 1)	- 1)		

1) Marchandise accompagnée d'un document D.D.4 certifiant que le montant compensatoire est perçu (Règl. 9/65/CEE et 12/65/CEE)
Waren begleitet von einem Dokument D.D.4, aus dem sich ergibt, dass eine Ausgleichsabgabe erhoben wird (Verordn. 9/65/EG und 12/65/EG)
Merce accompagnata dal certificato modello D.D.4, attestante che l'importo di compensazione è stato riscosso (Reg. 9/65/CEE e 12/65/CEE)
Goederen vergezeld van een document D.D.4 waaruit blijkt, dat het compenserend bedrag geheven werd (Verord. 9/65/EEG en 12/65/EEG)

2) Valable à partir du : / Gültig ab : / Valido a partire dal : / Geldig vanaf i 2/1/1967

PRIX DE SEUIL
SCHWELLENPREISE
PREZZI D'ENTRATA
DREMPELPRIJZEN

PRIX FRANCO FRONTIERE
FREI-GRENZE-PREISE
PREZZI FRANCO-FRONTIERA
PRIJZEN FRANCO-GRENS

PRELEVEMENTS INTRACOMMUNAUTAIRES
INNERGEMEINSCHAFTLICHE ABSCHÖPFUNGEN
PRELIEVI INTRACOMUNITARI
INTRACOMMUNAUTAIRE HEFFINGEN

PRODUITS LAITIERS
MILCHERZEUGNISSE
PROD. LATT.-CAS.
ZUIVELPRODUCTEN

Pour importations vers : Für Einfuhren nach : Per importazioni verso : Voor invoeren naar :

U.E.B.L. / B.L.E.U.

100 Kg

Provenance Herkunft Provenienza Herkomst	Description - Beschreibung Descrizione - Omschrijving		1 9 6 7											
			J A N			F E B				M A R				
			9-15	16-22	23-29	30-5	6-12	13-19	20-26	27-5	6-12	13-19		
PG 09 : Gouda et fromages du même groupe Gouda e formaggi dello stesso gruppo		Gouda und Käse derselben Gruppe Gouda en kaassoorten van dezelfde groep												
Prix de seuil / Schwellenpreise : U.E.B.L. Prezzi d'entrata/Drempelprijzen : B.L.E.U.		Fb/ Flux	5537,0											
DEUTSCHLAND (BR)	Frei-Grenze-Preise	DM	348,78	348,78	355,57	355,57	360,91	360,91						
		Fb/ Flux	4359,8	4359,8	4444,6	4444,6	4511,4	4511,4						
	Abschöpfungen	Fb/ Flux	1052,2	1052,2	967,4	967,4	967,4	967,4						
FRANCE	Prix franco frontière	Ff	572,67	572,67	569,67	569,67	566,67	566,67						
		Fb/ Flux	5799,7	5799,7	5769,3	5769,3	5739,0	5739,0						
	Prélèvements	Fb/ Flux	-	-	-	-	-	-						
ITALIA	Prezzi franco-frontiera	Lit	74.939	74.939	73.987	73.987	73.511	73.511						
		Fb/ Flux	5995,1	5995,1	5919,0	5919,0	5880,9	5880,9						
	Prelievi	Fb/ Flux	-	-	-	-	-	-						
NEDERLAND	Prijsen franco-grens	F1	332,75	332,75	337,75	337,75	337,75	337,75						
		Fb/ Flux	4596,0	4596,0	4665,1	4665,1	4665,1	4665,1						
	Heffingen	Fb/ Flux	383,8 ¹⁾	383,8 ¹⁾	314,7 ¹⁾	314,7 ¹⁾	314,7 ¹⁾	314,7 ¹⁾						
PG 10 : Saint-Paulin et fromages du même groupe Saint-Paulin e formaggi dello stesso gruppo		Saint-Paulin und Käse derselben Gruppe Saint-Paulin en kaassoorten van dezelfde groep												
Prix de seuil / Schwellenpreise : U.E.B.L. Prezzi d'entrata/Drempelprijzen : B.L.E.U.		Fb/ Flux	5312,5											
DEUTSCHLAND (BR)	Frei-Grenze-Preise	DM	393,40	393,40	393,40	393,40	393,40	393,40						
		Fb/ Flux	4917,5	4917,5	4917,5	4917,5	4917,5	4917,5						
	Abschöpfungen	Fb/ Flux	270,0	270,0	270,0	270,0	270,0	270,0						
FRANCE	Prix franco frontière	Ff	583,67	583,67	583,67	583,67	583,67	583,67						
		Fb/ Flux	5911,1	5911,1	5911,1	5911,1	5911,1	5911,1						
	Prélèvements	Fb/ Flux	-	-	-	-	-	-						
ITALIA	Prezzi franco-frontiera	Lit	77.033	77.033	76.557	76.557	76.557	76.557						
		Fb/ Flux	6162,6	6162,6	6124,6	6124,6	6124,6	6124,6						
	Prelievi	Fb/ Flux	-	-	-	-	-	-						
NEDERLAND	Prijsen franco-grens	F1	377,71	377,71	377,71	377,71	377,71	377,71						
		Fb/ Flux	5217,0	5217,0	5217,0	5217,0	5217,0	5217,0						
	Heffingen	Fb/ Flux	- ¹⁾	- ¹⁾	- ¹⁾	- ¹⁾	- ¹⁾	- ¹⁾						

1) Marchandise accompagnée d'un document D.D.4 certifiant que le montant compensatoire est perçu (Règl. 9/65/CEE et 12/65/CEE)
Waren begleitet von einem Dokument D.D.4, aus dem sich ergibt, dass eine Ausgleichsabgabe erhoben wird (Verord. 9/65/EWG und 12/65/EWG)
Merce accompagnata dal certificato modello D.D.4, attestante che l'importo di compensazione è stato riscosso (Reg. 9/65/CEE e 12/65/CEE)
Goederen vergezeld van een document D.D.4 waaruit blijkt, dat het compenserend bedrag geheven werd (Verord. 9/65/EEG en 12/65/EEG)

PRIX DE SEUIL PRIX FRANCO FRONTIERE
 SCHWELLENPREISE FREI-GRENZE-PREISE
 PREZZI D'ENTRATA PREZZI FRANCO-FRONTIERA
 DREMPELPRIJZEN PRIJZEN FRANCO-GRENS

PRELEVEMENTS INTRACOMMUNAUTAIRES
 INNERGEMEINSCHAFTLICHE ABSCHÖPFUNGEN
 PRELIEVI INTRACOMUNITARI
 INTRACOMMUNAUTAIRE HEFFINGEN

PRODUITS LAITIERS
 MILCHERZEUGNISSE
 PROD. LATT.-CAS.
 ZUIVELPRODUCTEN

Pour importations vers : Für Einfuhren nach : Per importazioni verso : Voor invoeren naar :

U.E.B.L. / B.L.E.U.

100 Kg

Provenance Herkunft Provenienza Herkomst	Description - Beschreibung Descrizione - Omschrijving		1966								1967	
			MAI	JUN	JUL	AUG	SEP	OCT	NOV	DEC	JAN	FEB
PG 11 : Camembert et fromages du même groupe Camembert e formaggi dello stesso gruppo			Camembert und Käse derselben Gruppe Camembert en kaasoorten van dezelfde groep									
Prix de seuil / Schwellenpreise : U.E.B.L. Prezzi d'entrata/Drempelprijzen : B.L.E.U.		Fb/ Flux	5.948,4									
DEUTSCHLAND (BR)	Frei-Grenze-Preise	DM	484,93	489,92	496,93	515,31	511,58	517,24	518,56	519,48	519,36	
		Fb/ Flux	6061,6	6124,0	6211,6	6441,3	6394,8	6465,5	6482,0	6493,6	6492,0	
	Abschöpfungen	Fb/ Flux	-	-	-	-	-	-	-	-	-	
	FRANCE	Prix franco frontière	Pf	616,47	614,34	597,76	611,95	616,47	616,47	616,47	616,47	616,47
		Fb/ Flux	6243,3	6221,7	6053,8	6197,6	6243,3	6243,3	6243,3	6243,3	6243,3	
	Prélèvements	Fb/ Flux	-	-	-	-	-	-	-	-	-	
	ITALIA	Prezzi franco-frontiera	Lit	73164	72273	71.951	71.797	75.034	76.588	77.509	78.123	78.323
		Fb/ Flux	5853,1	5781,8	5756,0	5743,8	6002,7	6.127,0	6200,7	6249,9	6265,8	
	Prelievi	Fb/ Flux	-	-	-	-	-	-	-	-	-	
	NEDERLAND	Prijzen franco-grens	Fl	422,46	422,46	422,46	422,46	422,46	422,46	422,46	422,46	422,46
		Fb/ Flux	5835,1	5835,1	5835,1	5835,1	5835,1	5835,1	5835,1	5835,1	5835,1	
	Heffingen	Fb/ Flux	-	-	-	-	-	-	-	-	-	
	PG 13 : Lactose Laktose Lattosio Melksuiker			Lactose Laktose Lattosio Melksuiker								
Prix de seuil / Schwellenpreise : U.E.B.L. Prezzi d'entrata/Drempelprijzen : B.L.E.U.		Fb/ Flux	2.012,5									
DEUTSCHLAND (BR)	Frei-Grenze-Preise	DM	143,33	146,05	146,05	146,05	146,05	146,05	146,05	146,05	146,05	
		Fb/ Flux	1791,6	1825,6	1825,6	1825,6	1825,6	1825,6	1825,6	1825,6	1825,6	
	Abschöpfungen	Fb/ Flux	47,2	13,2	13,2	13,2	13,2	13,2	13,2	13,2	13,2	
	FRANCE	Prix franco frontière	Pf	191,27	191,27	191,27	191,27	191,27	191,27	191,27	191,27	191,27
		Fb/ Flux	1937,1	1937,1	1937,1	1937,1	1937,1	1937,1	1937,1	1937,1	1937,1	
	Prélèvements	Fb/ Flux	-	-	-	-	-	-	-	-	-	
	ITALIA	Prezzi franco-frontiera	Lit	29.077	28.506	28.125	28.125	28.125	28.125	28.125	28.125	29.783
		Fb/ Flux	2326,2	2280,5	2250,0	2250,0	2250,0	2250,0	2250,0	2250,0	2382,7	
	Prelievi	Fb/ Flux	-	-	-	-	-	-	-	-	-	
	NEDERLAND	Prijzen franco-grens	Fl	111,24	111,24	111,24	111,24	111,24	111,24	111,24	111,24	111,24
		Fb/ Flux	1536,5	1536,5	1536,5	1536,5	1536,5	1536,5	1536,5	1536,5	1536,5	
	Heffingen	Fb/ Flux	302,3	302,3	302,3	302,3	302,3	302,3	302,3	302,3	302,3	

PRIX DE SEUIL PRIX FRANCO FRONTIERE PRELEVEMENTS INTRACOMMUNAUTAIRES
 SCHWELLENPREISE FREI-GRENZE-PREISE INNERGEMEINSCHAFTLICHE ABSCHÖPFUNGEN
 PREZZI D'ENTRATA PREZZI FRANCO-FRONTIERA PRELIEVI INTRACOMUNITARI
 DREMPELPRIJZEN PRIJZEN FRANCO-GRENS INTRACOMMUNAUTAIRE HEFFINGEN

PRODUITS LAITIERS
 MILCHERZEUGNISSE
 PROD. LATT.-CAS.
 ZUIVELPRODUCTEN

Pour importations vers : Für Einfuhren nach : Per importazioni verso : Voor invoeren naar :

U.E.B.L. / B.L.E.U.

100 Kg

Provenance Herkunft Provenienza Herkomst	Description - Beschreibung Descrizione - Omschrijving	1 9 6 7												
		J A N				F E B				M A R				
		9-15	16-22	23-29	30-5	6-12	13-19	20-26	27-5	6-12	13-19			
PG 11 : Camembert et fromages du même groupe Camembert e formaggi dello stesso gruppo		Camembert und Käse derselben Gruppe Camembert en kaassoorten van dezelfde groep												
Prix de seuil / Schwellenpreise : U.E.B.L. Prezzi d'entrata/Drempelprijzen : B.L.E.U.		Fb/ Flux	5948,4											
DEUTSCHLAND (BR)	Frei-Grenze-Preise	DM	516,74	516,74	525,13	525,13	526,29	526,29						
	Abschöpfungen	Fb/ Flux	6459,8	6459,8	6564,1	6564,1	6578,6	6578,6						
		Fb/ Flux	-	-	-	-	-	-						
FRANCE	Prix franco frontière	Ff	616,47	616,47	616,47	616,47	616,47	616,47						
	Prélèvements	Fb/ Flux	6243,3	6243,3	6243,3	6243,3	6243,3	6243,3						
		Fb/ Flux	-	-	-	-	-	-						
ITALIA	Prezzi franco-frontiera	Lit	78.641	78.641	77.985	77.985	77.985	77.985						
	Prelievi	Fb/ Flux	6276,9	6276,9	6238,8	6238,8	6238,8	6238,8						
		Fb/ Flux	-	-	-	-	-	-						
NEDERLAND	Prijzen franco-grens	Fl	422,46	422,46	422,46	422,46	422,46	422,46						
	Heffingen	Fb/ Flux	5835,1	5835,1	5835,1	5835,1	5835,1	5835,1						
		Fb/ Flux	-	-	-	-	-	-						
PG 13 : Lactose		Lactose Lattosio Melksuiker												
Prix de seuil / Schwellenpreise : U.E.B.L. Prezzi d'entrata/Drempelprijzen : B.L.E.U.		Fb/ Flux	2012,5											
DEUTSCHLAND (BR)	Frei-Grenze-Preise	DM	146,05	146,05	146,05	146,05	146,05	146,05						
	Abschöpfungen	Fb/ Flux	1825,6	1825,6	1825,6	1825,6	1825,6	1825,6						
		Fb/ Flux	13,2	13,2	13,2	13,2	13,2	13,2						
FRANCE	Prix franco frontière	Ff	191,27	191,27	191,27	191,27	191,27	191,27						
	Prélèvements	Fb/ Flux	1937,1	1937,1	1937,1	1937,1	1937,1	1937,1						
		Fb/ Flux	-	-	-	-	-	-						
ITALIA	Prezzi franco-frontiera	Lit	28.125	28.125	33.837	33.837	33.837	33.837						
	Prelievi	Fb/ Flux	2250,0	2250,0	2707,0	2707,0	2707,0	2707,0						
		Fb/ Flux	-	-	-	-	-	-						
NEDERLAND	Prijzen franco-grens	Fl	111,24	111,24	111,24	111,24	111,24	111,24						
	Heffingen	Fb/ Flux	1536,5	1536,5	1536,5	1536,5	1536,5	1536,5						
		Fb/ Flux	302,3	302,3	302,3	302,3	302,3	302,3						

PRIX DE SEUIL PRIX FRANCO FRONTIERE PRELEVEMENTS INTRACOMMUNAUTAIRES
 SCHWELLENPREISE FREI-GRENZE-PREISE INNERGEMEINSCHAFTLICHE ABSCHÖPFUNGEN
 PREZZI D'ENTRATA PREZZI FRANCO-FRONTIERA PRELIEVI INTRACOMUNITARI
 DREMPELPRIJZEN PRIJZEN FRANCO-GRENS INTRACOMMUNAUTAIRE HEFFINGEN

PRODUITS LAITIERS
 MILCHERZEUGNISSE
 PROD. LATT.-CAS.
 ZUIVELPRODUCTEN

Pour importations vers : Für Einfuhren nach : Per importazioni verso : Voor invoeren naar :

U.E.B.L. / B.L.E.U.

100 Kg

Provenance Herkunft Provenienza Herkomst	Description - Beschreibung Descrizione - Omschrijving	1966								1967	
		MAI	JUN	JUL	AUG	SEP	OCT	NOV	DEC	JAN	FEB
FG 14 :	Beurre	Butter						Burro		Boter	
A. BELGIQUE / BELGIE											
Prix de seuil / Schwellenpreise : Belgique Prezzi d'entrata/Drempelprijzen : België		Fb	10.363,0								
DEUTSCHLAND (BR)	Frei-Grenze-Preise	DM	664,03	664,03	664,03	664,03	664,03	664,03	664,03	664,03	664,03
	Abschöpfungen	Fb	8300,4	8300,4	8300,4	8300,4	8300,4	8300,4	8300,4	8300,4	8300,4
		Fb	1812,6	1812,6	1812,6	1812,6	1812,6	1812,6	1812,6	1812,6	1812,6
FRANCE	Prix franco frontière	Ff	861,06	865,34	865,99	855,73	855,60	855,73	857,47	857,54	861,12
	Prélèvements	Fb	8720,4	8763,7	8770,3	8666,4	8665,1	8666,4	8684,0	8684,7	8721,0
		Fb	1394,0	1345,9	1345,9	1424,3	1447,2	1447,2	1447,2	1437,4	1396,6
ITALIA	Prezzi franco-frontiera	Lit	91.308	91.089	89.986	89.986	91.860	92.569	96.246	95.055	94.557
	Prelievi	Fb	7304,6	7287,1	7198,9	7198,9	7348,8	7405,5	7699,7	7604,4	7564,6
		Fb	2808,4	2825,9	2914,1	2914,1	2764,2	2701,4	2413,3	2508,6	2548,4
LUXEMBOURG	Prix franco frontière	Flux	8918,9	8918,9	8918,9	8918,9	8918,9	8918,9	8918,9	8918,9	8918,9
	Prélèvements	Fb	8918,9	8918,9	8918,9	8918,9	8918,9	8918,9	8918,9	8918,9	8918,9
		Fb	- 1)	- 1)	- 1)	- 1)	- 1)	- 1)	- 1)	- 1)	- 1)
NEDERLAND	Prijzen franco-grens	Ff	519,72	519,72	519,72	519,72	519,72	519,72	519,72	519,72	519,72
	Heffingen	Fb	7178,5	7178,5	7178,5	7178,5	7178,5	7178,5	7178,5	7178,5	7178,5
		Fb	2198,0 ¹⁾	2198,0 ¹⁾	2198,0 ¹⁾	2198,0 ¹⁾	2198,0 ¹⁾	2198,0 ¹⁾	2198,0 ¹⁾	2198,0 ¹⁾	2198,0 ¹⁾
B. LUXEMBOURG											
Prix de seuil / Schwellenpreise : Luxembourg Prezzi d'entrata/Drempelprijzen		Flux	9.376,0								
BELGIQUE / BELGIE	Prix franco frontière- Prijzen franco-grens	Fb	9.883,5	9.883,5	9.883,5	9.883,5	9.883,5	9.883,5	9.883,5	9.887,4	9.903,5
	Prélèvements-Heffingen	Flux	9.883,5	9.883,5	9.883,5	9.883,5	9.883,5	9.883,5	9.883,5	9.887,4	9.903,5
		Flux
DEUTSCHLAND (BR)	Frei-Grenze-Preise	DM	664,03	664,03	664,03	664,03	664,03	664,03	664,03	664,03	664,03
	Abschöpfungen	Flux	8300,4	8300,4	8300,4	8300,4	8300,4	8300,4	8300,4	8300,4	8300,4
		Flux
FRANCE	Prix franco frontière	Ff	861,06	865,34	865,99	855,73	855,60	855,73	857,47	857,54	861,12
	Prélèvements	Flux	8720,4	8763,7	8770,3	8666,4	8665,1	8666,4	8684,0	8684,7	8721,0
		Flux
ITALIA	Prezzi franco-frontiera	Lit	91.308	91.089	89.986	89.986	91.860	92.569	96.246	95.055	94.557
	Prelievi	Flux	7304,6	7287,1	7198,9	7198,9	7348,8	7405,5	7699,7	7604,4	7564,6
		Flux
NEDERLAND	Prijzen franco-grens	Ff	519,72	519,72	519,72	519,72	519,72	519,72	519,72	519,72	519,72
	Heffingen	Flux	7178,5	7178,5	7178,5	7178,5	7178,5	7178,5	7178,5	7178,5	7178,5
		Flux

1) Marchandise accompagnée d'un document D.D.4 certifiant que le montant compensatoire est perçu (Règl. 9/65/CEE et 12/65/CEE)
 Waren begleitet von einem Dokument D.D.4, aus dem sich ergibt, dass eine Ausgleichsabgabe erhoben wird (Verordn. 9/65/EWG und 12/65/EWG)
 Merce accompagnata dal certificato modello D.D.4, attestante che l'importo di compensazione è stato riscosso (Reg. 9/65/CEE e 12/65/CEE)
 Goederen vergezeld van een document D.D.4, waaruit blijkt, dat het compenserend bedrag geheven werd (Verord. 9/65/EEG en 12/65/EEG)

PRIX DE SEUIL PRIX FRANCO FRONTIERE PRELEVEMENTS INTRACOMMUNAUTAIRES
 SCHWELLENPREISE FREI-GRENZE-PREISE INNERGEMEINSCHAFTLICHE ABSCHÖPFUNGEN
 PREZZI D'ENTRATA PREZZI FRANCO-FRONTIERA PRELIEVI INTRACOMUNITARI
 DREMPELPRIJZEN PRIJZEN FRANCO-GRENS INTRACOMMUNAUTAIRE HEFFINGEN

PRODUITS LAITIERS
 MILCHERZEUGNISSE
 PROD. LATT.-CAS.
 ZUIVELPRODUCTEN

Pour importations vers : Für Einfuhren nach : Per importazioni verso : Voor invoeren naar :

U.E.B.L. / B.L.E.U.

100 Kg

Provenance Herkunft Provenienza Herkomst	Description - Beschreibung Descrizione - Omschrijving	1 9 6 7																			
		J A N			F E B				M A R												
		9-15	16-22	23-29	30-5	6-12	13-19	20-26	27-5	6-12	13-19										
PG 14 :	Beurre	Butter	Barro	Boter																	
A. BELGIQUE / BELGIE																					
Prix de seuil / Schwellenpreise : Belgique Prezzi d'entrata/Drempelprijzen : België		Fb	10.363,0																		
DEUTSCHLAND (BR)	Frei-Grenze-Preise	DM	664,03	664,03	664,03	664,03	664,03	664,03													
		Fb	8300,4	8300,4	8300,4	8300,4	8300,4	8300,4													
	Abschöpfungen	Fb	1812,6	1812,6	1812,6	1812,6	1812,6	1812,6													
FRANCE	Prix franco frontière	Ff	861,67	861,67	860,67	860,67	862,67	862,67													
		Fb	8726,6	8726,6	8716,4	8716,4	8736,7	8736,7													
	Prélèvements	Fb	1396,6	1396,6	1396,6	1396,6	1396,6	1396,6													
ITALIA	Prezzi franco-frontiera	Lit	94.977	94.977	93.531	93.531	93.531	93.531													
		Fb	7598,2	7598,2	7482,5	7482,5	7482,5	7482,5													
	Prelievi	Fb	2514,8	2514,8	2630,5	2630,5	2630,5	2630,5													
LUXEMBOURG	Prix franco frontière	Flux	8918,9	8918,9	8918,9	8918,9	8918,9	8918,9													
		Fb	8918,9	8918,9	8918,9	8918,9	8918,9	8918,9													
	Prélèvements	Fb	- 1)	- 1)	- 1)	- 1)	- 1)	- 1)													
NEDERLAND	Prijsen franco-grens	Fl	519,72	519,72	519,72	519,72	519,72	519,72													
		Fb	7178,5	7178,5	7178,5	7178,5	7178,5	7178,5													
	Heffingen	Fb	2198,0	2198,0 ¹⁾	2198,0 ¹⁾	2198,0 ¹⁾	2198,0 ¹⁾	2198,0 ¹⁾													
B. LUXEMBOURG																					
Prix de seuil / Schwellenpreise Luxembourg Prezzi d'entrata/Drempelprijzen		Flux	9376,0																		
BELGIQUE / BELGIE	Prix franco frontière- Prijsen franco-grens	Fb	9903,5	9903,5	9903,5	9903,5	9903,5	9903,5													
		Flux	9903,5	9903,5	9903,5	9903,5	9903,5	9903,5													
	Prélèvements-Heffingen	Flux													
DEUTSCHLAND (BR)	Frei-Grenze-Preise	DM	664,03	664,03	664,03	664,03	664,03	664,03													
		Flux	8300,4	8300,4	8300,4	8300,4	8300,4	8300,4													
	Abschöpfungen	Flux													
FRANCE	Prix franco frontière	Ff	861,67	861,67	860,67	860,67	862,67	862,67													
		Flux	8726,6	8726,6	8716,4	8716,4	8736,7	8736,7													
	Prélèvements	Flux													
ITALIA	Prezzi franco-frontiera	Lit	94.977	94.977	93.531	93.531	93.531	93.531													
		Flux	7598,2	7598,2	7482,5	7482,5	7482,5	7482,5													
	Prelievi	Flux													
NEDERLAND	Prijsen franco-grens	Fl	519,72	519,72	519,72	519,72	519,72	519,72													
		Flux	7178,5	7178,5	7178,5	7178,5	7178,5	7178,5													
	Heffingen	Flux													

1) Marchandise accompagnée d'un document D.D.4 certifiant que le montant compensatoire est perçu (Règl. 9/65/CEE et 12/65/CEE)
 Waren begleitet von einem Dokument D.D.4, aus dem sich ergibt, dass eine Ausgleichsabgabe erhoben wird (Verord. 9/65/EWG und 12/65/EWG)
 Merce accompagnata dal certificato modello D.D.4, attestante che l'importo di compensazione è stato riscosso (Reg. 9/65/CEE e 12/65/CEE)
 Goederen vergezeld van een document D.D.4 waaruit blijkt, dat het compenserend bedrag geheven werd (Verord. 9/65/EEG en 12/65/EEG)

PRIX DE SEUIL
SCHWELLENPREISE
PREZZI D'ENTRATA
DREMPELPRIJZEN

PRIX FRANCO FRONTIERE
FREI-GRENZE-PREISE
PREZZI FRANCO-FRONTIERA
PRIJZEN FRANCO-GRENS

PRELEVEMENTS INTRACOMMUNAUTAIRES
INNERGEMEINSCHAFTLICHE ABSCHÖPFUNGEN
PRELIEVI INTRACOMUNITARI
INTRACOMMUNAUTAIRE HEFFINGEN

PRODUITS LAITIERS
MILCHERZEUGNISSE
PROD. LATT.-CAS.
ZUIVELPRODUCTEN

Pour importations vers : Für Einfuhren nach : Per importazioni verso : Voor invoeren naar :

U.E.B.L. / B.L.E.U.

100 Kg

Provenance Herkunft Provenienza Herkomst	Description - Beschreibung Descrizione - Omschrijving	1966										1967		
		MAI	JUN	JUL	AUG	SEP	OCT	NOV	DEC	JAN	FEB			
CHE : Cheddar														
Prix de seuil / Schwellenpreise : U.E.B.L. Prezzi d'entrata/Drempelprijzen : B.L.E.U.		Fb/ Flux	3.813,0											
DEUTSCHLAND (BR)	Frei-Grenze-Preise	DM	306,10	306,10	306,10	306,10	306,10	306,10	306,10	306,10	306,10	306,10	306,10	
		Fb/ Flux	3826,3	3826,3	3826,3	3826,3	3826,3	3826,3	3826,3	3826,3	3826,3	3826,3	3826,3	
	Abschöpfungen	Fb/ Flux	-	-	-	-	-	-	-	-	-	-		
	FRANCE	Prix franco frontière	Ff	497,09	496,47	518,44	521,41	523,07	524,22	547,50	558,19	556,09		
		Fb/ Flux	5034,3	5028,0	5250,5	5280,6	5297,4	5309,0	5544,8	5653,0	5631,8			
		Prélèvements	Fb/ Flux	-	-	-	-	-	-	-	-	-		
ITALIA	Prezzi franco-frontiera	Lit	43.668	43.668	43.668	43.668	43.668	43.668	43.668	43.668	43.668	43.668		
		Fb/ Flux	3493,4	3493,4	3493,4	3493,4	3493,4	3493,4	3493,4	3493,4	3493,4	3493,4		
	Prelievi	Fb/ Flux	194,6	194,6	194,6	194,6	194,6	194,6	194,6	194,6	194,6	194,6		
	NEDERLAND	Prijzen franco-grens	Ff	339,26	340,74	341,42	342,71	349,20	354,73	354,73	354,73	362,69		
		Fb/ Flux	4685,9	4706,4	4715,7	4733,5	4823,2	4899,6	4899,6	4899,6	4899,6	5009,5		
		Heffingen	Fb/ Flux	-	-	-	-	-	-	-	-	-		
TIL : Tilsit Tilsiter Tilsit Tilsit														
Prix de seuil / Schwellenpreise : U.E.B.L. Prezzi d'entrata/Drempelprijzen : B.L.E.U.		Fb/ Flux	5.115,0										5.537,0 ²⁾	
DEUTSCHLAND (BR)	Frei-Grenze-Preise	DM	334,11	337,95	340,05	340,05	344,25	347,17	349,19	354,60	354,60			
		Fb/ Flux	4176,3	4224,4	4250,6	4250,6	4303,2	4339,7	4364,8	4432,5	4432,5			
	Abschöpfungen	Fb/ Flux	813,6	769,6	769,6	769,6	690,8	678,7	638,3	557,5	965,9			
	FRANCE	Prix franco frontière	Ff	547,64	547,64	547,64	547,64	547,64	547,64	547,64	547,64	547,64		
		Fb/ Flux	5546,2	5546,2	5546,2	5546,2	5546,2	5546,2	5546,2	5546,2	5546,2			
		Prélèvements	Fb/ Flux	-	-	-	-	-	-	-	-	-		
ITALIA	Prezzi franco-frontiera	Lit	66.781	66.781	66.781	66.781	66.781	66.781	66.781	66.781	66.781	66.781		
		Fb/ Flux	5342,5	5342,5	5342,5	5342,5	5342,5	5342,5	5342,5	5342,5	5342,5	5342,5		
	Prelievi	Fb/ Flux	-	-	-	-	-	-	-	-	-	67,3		
	NEDERLAND	Prijzen franco-grens	Ff	310,92	310,92	310,92	310,92	310,92	310,92	310,92	310,92	310,92		
		Fb/ Flux	4294,5	4294,5	4294,5	4294,5	4294,5	4294,5	4294,5	4294,5	4294,5	4294,5		
		Heffingen	Fb/ Flux	263,3 ¹⁾	263,3 ¹⁾	263,3 ¹⁾	263,3 ¹⁾	263,3 ¹⁾	263,3 ¹⁾	263,3 ¹⁾	263,3 ¹⁾	263,3 ¹⁾	671,7 ¹⁾	

- 1) Marchandise accompagnée d'un document D.D.4 certifiant que le montant compensatoire est perçu (Règl. 9/65/CEE et 12/65/CEE)
Waren begleitet von einem Dokument D.D.4, aus dem sich ergibt, dass eine Ausgleichsabgabe erhoben wird (Verordn. 9/65/EWG und 12/65/EWG)
Merce accompagnata dal certificato modello D.D.4, attestante che l'importo di compensazione è stato riscosso (Reg. 9/65/CEE e 12/65/CEE)
Goederen vergezeld van een document D.D.4 waaruit blijkt, dat het compenserend bedrag geheven werd (Verord. 9/65/EEG en 12/65/EEG)
- 2) Valable à partir du : / Gültig ab : / Valido a partire dal : / Geldig vanaf : 2/1/1967

PRIX DE SEUIL PRIX FRANCO FRONTIERE PRELEVEMENTS INTRACOMMUNAUTAIRES
 SCHWELLENPREISE FREI-GRENZE-PREISE INNERGEMEINSCHAFTLICHE ABSCHÖPFUNGEN
 PREZZI D'ENTRATA PREZZI FRANCO-FRONTIERA PRELIEVI INTRACOMUNITARI
 DREMPELPRIJZEN PRIJZEN FRANCO-GRENS INTRACOMMUNAUTAIRE HEFFINGEN

PRODUITS LAITIERS
 MILCHERZEUGNISSE
 PROD. LATT.-CAS.
 ZUIVELPRODUCTEN

Pour importations vers : Für Einfuhren nach : Per importazioni verso : Voor invoeren naar :

U.E.B.L. / B.L.E.U.

100 Kg

Provenance Herkunft Provenienza Herkomst	Description - Beschreibung Descrizione - Omschrijving	1 9 6 7												
		J A N				F E B			M A R					
		9-15	16-22	23-29	30-5	6-12	13-19	20-26	27-5	6-12	13-19			
CHE : Cheddar														
Prix de seuil / Schwellenpreise : U.E.B.L. Prezzi d'entrata/Drempelprijzen : B.L.E.U.		Fb/Flux	3813,0											
DEUTSCHLAND (BR)	Frei-Grenze-Preise	DM	306,10	306,10	306,10	306,10	306,10	344,90						
	Abschöpfungen	Fb/Flux	3826,3	3826,3	3826,3	3826,3	3826,3	4311,3						
		Fb/Flux	-	-	-	-	-	-						
FRANCE	Prix franco frontière	Ff	553,67	553,67	556,67	556,67	559,67	559,67						
	Prélèvements	Fb/Flux	5607,3	5607,3	5637,7	5637,7	5668,1	5668,1						
		Fb/Flux	-	-	-	-	-	-						
ITALIA	Prezzi franco-frontiera	Lit	43.668	43.668	43.668	43.668	43.668	43.668						
	Prelievi	Fb/Flux	3493,4	3493,4	3493,4	3493,4	3493,4	3493,4						
		Fb/Flux	194,6	194,6	194,6	194,6	194,6	194,6						
NEDERLAND	Prijzen franco-grens	Fl	362,72	362,72	369,71	369,71	369,71	369,71						
	Heffingen	Fb/Flux	5009,9	5009,9	5106,5	5106,5	5106,5	5106,5						
		Fb/Flux	-	-	-	-	-	-						
TIL : Tilsit		Tilsiter		Tilsit		Tilsit								
Prix de seuil / Schwellenpreise : U.E.B.L. Prezzi d'entrata/Drempelprijzen : B.L.E.U.		Fb/Flux	5537,0											
DEUTSCHLAND (BR)	Frei-Grenze-Preise	DM	354,60	354,60	354,60	354,60	357,03	357,03						
	Abschöpfungen	Fb/Flux	4432,5	4432,5	4432,5	4432,5	4462,9	4462,9						
		Fb/Flux	979,5	979,5	979,5	979,5	979,5	979,5						
FRANCE	Prix franco frontière	Ff	547,64	547,64	547,64	547,64	547,64	547,64						
	Prélèvements	Fb/Flux	5546,2	5546,2	5546,2	5546,2	5546,2	5546,2						
		Fb/Flux	-	-	-	-	-	-						
ITALIA	Prezzi franco-frontiera	Lit	66.781	66.781	66.781	66.781	66.781	66.781						
	Prelievi	Fb/Flux	5342,5	5342,5	5342,5	5342,5	5342,5	5342,5						
		Fb/Flux	69,5	69,5	69,5	69,5	69,5	69,5						
NEDERLAND	Prijzen franco-grens	Fl	310,92	310,92	310,92	310,92	310,92	310,92						
	Heffingen	Fb/Flux	4294,5	4294,5	4294,5	4294,5	4294,5	4294,5						
		Fb/Flux	685,3 ¹⁾	685,3 ¹⁾	685,3 ¹⁾	685,3 ¹⁾	685,3 ¹⁾	685,3 ¹⁾						

1) Marchandise accompagnée d'un document D.D.4 certifiant que le montant compensatoire est perçu (Règl. 9/65/CEE et 12/65/CEE)
 Waren begleitet von einem Dokument D.D.4, aus dem sich ergibt, dass eine Ausgleichsabgabe erhoben wird (Verord. 9/65/EWG und 12/65/EWG)
 Merce accompagnata dal certificato modello D.D.4, attestante che l'importo di compensazione è stato riscosso (Reg. 9/65/CEE e 12/65/CEE)
 Goederen vergezeld van een document D.D.4 waaruit blijkt, dat het compenserend bedrag geheven werd (Verord. 9/65/EEG en 12/65/EEG)

PRIX DE SEUIL PRIX FRANCO FRONTIERE PRELEVEMENTS INTRACOMMUNAUTAIRES
 SCHWELLENPREISE FREI-GRENZE-PREISE INNERGEMEINSCHAFTLICHE ABSCHOPFUNGEN
 PREZZI D'ENTRATA PREZZI FRANCO-FRONTIERA PRELIEVI INTRACOMUNITARI
 DREMPELPRIJZEN PRIJZEN FRANCO-GRENS INTRACOMMUNAUTAIRE HEFFINGEN

PRODUITS LAITIERS
 MILCHERZEUGNISSE
 PROD. LATT.-CAS.
 ZUIVELPRODUCTEN

Pour importations vers : Für Einfuhr nach : Per importazioni verso : Voor invoeren naar :

DEUTSCHLAND (BR)

100 Kg

Provenance Herkunft Provenienza Herkomst	Description - Beschreibung Descrizione - Omschrijving	1 9 6 6										1 9 6 7	
		MAI	JUN	JUL	AUG	SEP	OCT	NOV	DEC	JAN	FEB		
PG 01 :	Poudre de sérum	Molkenpulver								Siero di latte		Weipoeder	
Prix de seuil/Schwel lenpreise : Deutschland Prezzi d'entrata/Drempelprijzen : (BR)		DM	86,00										
U.E.B.L. / B.L.E.U.	Prix franco frontière- Prijzen franco-grens	Fb/ Flux	944,4	947,8	942,5	942,5	959,5	977,5	1005,7	1045,4	1044,3		
		DM	75,55	75,83	75,40	75,40	76,76	78,20	80,45	83,63	83,54		
	Prélèvements-Heffingen	DM	4,84	4,87	5,99	5,99	4,26	2,44	0,34	-	-		
FRANCE	Prix franco frontière	Ff	111,80	111,80	113,15	113,80	113,80	114,77	115,80	115,80	115,80		
		DM	90,58	90,58	91,68	92,20	92,20	92,98	93,82	93,82	93,82		
	Prélèvements	DM	-	-	-	-	-	-	-	-	-		
ITALIA	Prezzi franco-frontiera	Lit	15.680	15.158	14.638	14.483	14.483	14.483	14.483	14.483	14.483		
		DM	100,35	97,01	93,69	92,69	92,69	92,69	92,69	92,69	92,69		
	Prelievi	DM	-	-	-	-	-	-	-	-	-		
NEDERLAND	Prijzen franco-grens	F1	60,33	49,57	52,76	53,40	57,56	59,88	60,23	57,87	54,90		
		DM	66,66	54,78	58,30	59,01	63,60	66,17	66,55	63,94	60,66		
	Heffingen	DM	13,93	25,81	22,89	21,58	16,99	14,42	14,04	16,64	19,92		
PG 02 :	Lait et crème de lait en poudre (24 à 27 %) Latte e crema di latte in polvere (24 a 27 %)	Milch und Rahm in Pulverform (24 bis 27 %) Melk en room in poeder (24 tot 27 %)											
Prix de seuil/Schwel lenpreise : Deutschland Prezzi d'entrata/Drempelprijzen : (BR)		DM	319,46					326,76					
U.E.B.L. / B.L.E.U.	Prix franco frontière- Prijzen franco-grens	Fb/ Flux	3.780,4	3.792,5	3.792,5	3.792,5	3.792,5	3.792,5	3.792,5	3.792,5	3.861,5		
		DM	302,43	303,40	303,40	303,40	303,40	303,40	303,40	303,40	308,92		
	Prélèvements-Heffingen	DM	0,56	-	-	6,12	6,12	6,12	6,12	6,12	2,54		
FRANCE	Prix franco frontière	Ff	440,80	442,27	446,15	446,80	446,80	446,80	446,80	448,09	448,80		
		DM	357,14	358,32	361,47	362,00	362,00	362,00	362,00	363,04	363,62		
	Prélèvements	DM	-	-	-	-	-	-	-	-	-		
ITALIA	Prezzi franco-frontiera	Lit	60.189	60.080	60.080	60.080	60.080	60.080	60.080	60.080	60.080		
		DM	385,21	384,51	384,51	384,51	384,51	384,51	384,51	384,51	384,51		
	Prelievi	DM	-	-	-	-	-	-	-	-	-		
NEDERLAND	Prijzen franco-grens	F1	256,31	254,81	253,35	253,04	261,95	265,36	265,83	270,09	272,20		
		DM	283,21	281,56	279,94	279,60	289,45	293,22	293,74	298,44	300,77		
	Heffingen	DM	18,64	19,06	21,78	29,92	20,07	16,30	15,78	11,08	8,75		

PRIX DE SEUIL
SCHWELLENPREISE
PREZZI D'ENTRATA
DREMPELPRIJZEN

PRIX FRANCO FRONTIERE
FREI-GRENZE-PREISE
PREZZI FRANCO-FRONTIERA
PRIJZEN FRANCO-GRENS

PRELEVEMENTS INTRACOMMUNAUTAIRES
INNERGEMEINSCHAFTLICHE ABSCHOPFUNGEN
PRELIEVI INTRACOMUNITARI
INTRACOMMUNAUTAIRE HEFFINGEN

PRODUITS LAITIERS
MILCHERZEUGNISSE
PROD. LATT.-CAS.
ZUIVELPRODUCTEN

Pour importations vers : Für Einfuhren nach : Per importazioni verso : Voor invoeren naar :

DEUTSCHLAND (BR)

100 Kg

Provenance Herkunft Provenienza Herkomst	Description - Beschreibung Descrizione - Omschrijving		1 9 6 7										
			JAN				FEB				MAR		
			9-15	16-22	23-29	30-5	6-12	13-19	20-26	27-5	6-12	13-19	
PG 01 :	Woudre de sérum	Molkenpulver	Siero di latte		Weipoeder								
Prix de seuil/Schwellenpreise : Deutschland Prezzi d'entrata/Drempelprijzen' (BR)		DM	86,00										
U.E.B.L. / B.L.E.U.	Prix franco frontière- Prijzen franco-grens Prélèvements-Heffingen	Fb/ Flux	1037,5	1037,5	1047,5	1047,5	1047,5	1047,5					
		DM	83,00	83,00	83,80	83,80	83,80	83,80					
		DM	-	-	-	-	-	-					
FRANCE	Prix franco frontière Prélèvements	Ff	115,80	115,80	115,80	115,80	116,80	116,80					
		DM	93,82	93,82	93,82	93,82	94,63	94,63					
		DM	-	-	-	-	-	-					
ITALIA	Prezzi franco-frontiera Prelievi	Lit	14.483	14.483	14.483	14.483	14.483	14.483					
		DM	92,69	92,69	92,69	92,69	92,69	92,69					
		DM	-	-	-	-	-	-					
NEDERLAND	Prijzen franco-grens Heffingen	Fl	54,39	54,39	54,39	54,39	54,39	54,39					
		DM	60,10	60,10	60,10	60,10	60,10	60,10					
		DM	20,49	20,49	20,49	20,49	20,49	20,49					
PG 02 : Lait et crème de lait en poudre (24 à 27 %) Latte e crema di latte in polvere (24 a 27 %)		Milch und Rahm in Pulverform (24 bis 27 %) Melk en room in poeder (24 tot 27 %)		326,76									
Prix de seuil/Schwellenpreise : Deutschland Prezzi d'entrata/Drempelprijzen' (BR)		DM	326,76										
U.E.B.L. / B.L.E.U.	Prix franco frontière- Prijzen franco-grens Prélèvements-Heffingen	Fb/ Flux	3842,5	3842,5	3952,5	3952,5	3982,5	3982,5					
		DM	307,40	307,40	316,20	316,20	318,60	318,60					
		DM	2,12	2,12	-	-	-	-					
FRANCE	Prix franco frontière Prélèvements	Ff	448,80	448,80	448,80	448,80	450,80	450,80					
		DM	363,62	363,62	363,62	363,62	365,24	365,24					
		DM	-	-	-	-	-	-					
ITALIA	Prezzi franco-frontiera Prelievi	Lit	60.080	60,080	60.080	60.080	60.080	60.080					
		DM	384,51	384,51	384,51	384,51	384,51	384,51					
		DM	-	-	-	-	-	-					
NEDERLAND	Prijzen franco-grens Heffingen	Fl	272,93	272,93	272,93	272,93	274,83	274,83					
		DM	301,58	301,58	301,58	301,58	303,68	303,68					
		DM	7,94	7,94	7,94	7,94	7,94	7,94					

PRIX DE SEUIL PRIX FRANCO FRONTIERE PRELEVEMENTS INTRACOMMUNAUTAIRES
 SCHWELLENPREISE FREI-GRENZE-PREISE INNERGEMEINSCHAFTLICHE ABSCHÖPFUNGEN
 PREZZI D'ENTRATA PREZZI FRANCO-FRONTIERA PRELIEVI INTRACOMUNITARI
 DREMPELPRIJZEN PRIJZEN FRANCO-GRENS INTRACOMMUNAUTAIRE HEFFINGEN

PRODUITS LAITIERS
 MILCHERZEUGNISSE
 PROD. LATT.-CAS.
 ZUIVELPRODUCTEN

Pour importations vers : Für Einfuhren nach : Per importazioni verso : Voor invoeren naar :

DEUTSCHLAND (BR)

100 Kg

Provenance Herkunft Provenienza Herkomat	Description - Beschreibung Descrizione - Omschrijving	1966										1967		
		MAI	JUN	JUL	AUG	SEP	OCT	NOV	DEC	JAN	FEB			
PG 03 : Lait en poudre (≡ 1,5 %) Milch in Pulverform (≡ 1,5 %) Laitte in polvere (≡ 1,5 %) Melk in poeder (≡ 1,5 %)														
Prix de seuil/Schwellenpreise : Deutschland Prezzi d'entrata/Drempelprijzen : (BR)		DM	138,33				143,60							
U.E.B.L. / B.L.E.U.	Prix franco frontière- Prijzen franco-grens	Fb/ Flux	1.867,3	1.862,2	1.857,5	1.857,5	1863,8	1.867,5	1869,8	1874,9	1885,4			
	Prélèvements-Heffingen	DM	149,39	148,97	148,60	148,60	149,11	149,40	149,59	149,99	150,83			
		DM	-	-	-	-	-	-	-	-	-			
FRANCE	Prix franco frontière	Ff	228,70	229,53	232,15	232,80	232,80	232,83	233,70	233,19	235,83			
	Prélèvements	DM	185,30	185,97	188,09	188,61	188,61	188,64	189,34	188,93	191,07			
		DM	-	-	-	-	-	-	-	-	-			
ITALIA	Prezzi franco-frontiera	Lit	35.209	35.209	35.209	35.209	34.823	34.245	34.245	34.432	35.209			
	Prelievi	DM	225,34	225,34	225,34	225,34	222,87	219,17	219,17	220,36	225,34			
		DM	-	-	-	-	-	-	-	-	-			
NEDERLAND	Prijzen franco-grens	Fl	139,80	139,62	139,22	139,54	142,80	143,23	144,86	147,46	148,17			
	Heffingen	DM	154,47	154,27	153,83	154,19	157,79	158,27	160,06	162,94	163,72			
		DM	-	-	-	-	-	-	-	-	-			
PG 04 : Lait condensé (sans addition de sucre) Kondensmilch (nicht gezuckert) Laitte condensato (senza aggiunta di zuccheri) Gecondenseerde melk (zonder toevoegde suiker)														
Prix de seuil/Schwellenpreise : Deutschland Prezzi d'entrata/Drempelprijzen : (BR)		DM	170,53				172,47							
BELGIQUE / BELGIE	Prix franco frontière- Prijzen franco-grens	Fb	2.427,5	2.427,5	2.427,5	2.427,5	2427,5	2.427,5	2.427,5	2.427,5	2427,5			
	Prélèvements-Heffingen	DM	194,20	194,20	194,20	194,20	194,20	194,20	194,20	194,20	194,20			
		DM	-	-	-	-	-	-	-	-	-			
FRANCE	Prix franco frontière	Ff	255,50	258,40	258,40	258,40	258,40	258,40	258,40	258,40	258,40			
	Prélèvements	DM	207,00	209,36	209,36	209,36	209,36	209,36	209,36	209,36	209,36			
		DM	-	-	-	-	-	-	-	-	-			
ITALIA	Prezzi franco-frontiera	Lit	43.885	43.885	43.885	43.885	43.885	43.885	43.885	43.885	43.885			
	Prelievi	DM	280,86	280,86	280,86	280,86	280,86	280,86	280,86	280,86	280,86			
		DM	-	-	-	-	-	-	-	-	-			
LUXEMBOURG	Prix franco frontière	Flux	2.030,0	2.030,0	2.030,0	2.030,0	2030,0	2.030,0	2.030,0	2.030,0	2030,0			
	Prélèvements	DM	162,40	162,40	162,40	162,40	162,40	162,40	162,40	162,40	162,40			
		DM	-	-	-	-	-	-	-	-	-			
NEDERLAND	Prijzen Franco-grens	Fl	165,58	165,58	165,58	165,58	165,58	165,58	165,58	165,58	165,58			
	Heffingen	DM	182,96	182,96	182,96	182,96	182,96	182,96	182,96	182,96	182,96			
		DM	-	-	-	-	-	-	-	-	-			

PRIX DE SEUIL
SCHWELLENPREISE
PREZZI D'ENTRATA
DREMPELPRIJZEN

PRIX FRANCO FRONTIERE
FREI-GRENZE-PREISE
PREZZI FRANCO-FRONTIERA
PRIJZEN FRANCO-GRENS

PRELEVEMENTS INTRACOMMUNAUTAIRES
INNERGEMEINSCHAFTLICHE ABSCHOPFUNGEN
PRELIEVI INTRACOMUNITARI
INTRACOMMUNAUTAIRE HEFFINGEN

PRODUITS LAITIERS
MILCHERZEUGNISSE
PROD. LATT.-CAS.
ZUIVELPRODUCTEN

Pour importations vers : Für Einfuhren nach : Per importazioni verso : Voor invoeren naar :

DEUTSCHLAND (BR)

100 Kg

Provenance Herkunft Provenienza Herkomst	Description - Beschreibung Descrizione - Omschrijving	1967												
		JAN				FEB				MAR				
		9-15	16-22	23-29	30-5	6-12	13-19	20-26	27-5	6-12	13-19			
PG 03 : Lait en poudre (≦ 1,5 %) Latte in polvere (≦ 1,5 %)		Milch in Pulverform (≦ 1,5 %) Melk in poeder (≦ 1,5 %)												
Prix de seuil/Schwelkenpreise : Deutschland Prezzi d'entrata/Drempelprijzen : (BR)		DM	143,60											
U.E.B.L. / B.L.E.U.	Prix franco frontière- Prijzen franco-grens Prélèvements-Heffingen	Fb/ Flux	1882,5	1882,5	1892,5	1892,5	1897,5	1897,5						
		DM	150,60	150,60	151,40	151,40	151,80	151,80						
		DM	-	-	-	-	-	-						
FRANCE	Prix franco frontière Prélèvements	Pf	235,80	235,80	236,80	236,80	237,80	237,80						
		DM	191,05	191,05	191,86	191,86	192,67	192,67						
		DM	-	-	-	-	-	-						
ITALIA	Prezzi franco-frontiera Prelievi	Lit	35.209	35.209	35.209	35.209	35.209	35.209						
		DM	225,34	225,34	225,34	225,34	225,34	225,34						
		DM	-	-	-	-	-	-						
NEDERLAND	Prijzen franco-grens Heffingen	Fl	148,17	148,17	148,17	148,17	149,17	149,17						
		DM	163,72	163,72	163,72	163,72	164,83	164,83						
		DM	-	-	-	-	-	-						
PG 04 : Lait condensé (sans addition de sucre) Latte condensato (senza aggiunta di zucchero)		Kondensmilch (nicht gezuckert) Gecondenseerde melk (zonder toegevoegde suiker)												
Prix de seuil/Schwelkenpreise : Deutschland Prezzi d'entrata/Drempelprijzen : (BR)		DM	172,48											
BELGIQUE / BELGIE	Prix franco frontière- Prijzen franco-grens Prélèvements-Heffingen	Fb	2427,5	2427,5	2427,5	2427,5	2427,5	2427,5						
		DM	194,20	194,20	194,20	194,20	194,20	194,20						
		DM	-	-	-	-	-	-						
FRANCE	Prix franco frontière Prélèvements	Pf	258,40	258,40	258,50	258,40	258,40	258,40						
		DM	209,36	209,36	209,36	209,36	209,36	209,36						
		DM	-	-	-	-	-	-						
ITALIA	Prezzi franco-frontiera Prelievi	Lit	43.885	43.885	43.885	43.885	43.885	43.885						
		DM	280,86	280,86	280,86	280,86	280,86	280,86						
		DM	-	-	-	-	-	-						
LUXEMBOURG	Prix franco frontière Prélèvements	Flux	2030,0	2030,0	2030,0	2030,0	2030,0	2030,0						
		DM	162,40	162,40	162,40	162,40	162,40	162,40						
		DM	-	-	-	-	-	-						
NEDERLAND	Prijzen Franco-grens Heffingen	Fl	165,58	165,58	165,58	165,58	165,58	165,58						
		DM	182,96	182,96	182,96	182,96	182,96	182,96						
		DM	-	-	-	-	-	-						

PRIX DE SEUIL PRIX FRANCO FRONTIERE PRELEVEMENTS INTRACOMMUNAUTAIRES
 SCHWELLENPREISE FREI-GRENZE-PREISE INNERGEMEINSCHAFTLICHE ABSCHOPFUNGEN
 PREZZI D'ENTRATA PREZZI FRANCO-FRONTIERA PRELIEVI INTRACOMUNITARI
 DREMPELPRIJZEN PRIJZEN FRANCO-GRENS INTRACOMMUNAUTAIRE HEFFINGEN

PRODUITS LAITIERS
 MILCHERZEUGNISSE
 PROD. LATT.-CAS.
 ZUIVELPRODUCTEN

Pour importations vers : Für Einfuhren nach : Per importazioni verso : Voor invoeren naar :

DEUTSCHLAND (BR)

100 Kg

Provenance Herkunft Provenienza Herkomst	Description - Beschreibung Descrizione - Omschrijving		1 9 6 6									1 9 6 7	
			MAI	JUN	JUL	AUG	SEP	OCT	NOV	DEC	JAN	FEB	
PG 05 :	Lait condensé (avec addition de sucre) Latte condensato (con aggiunta di zuccheri)		Kondensmilch (gezuckert) Gecondenseerde melk (met toegevoegde suiker)										
Prix de seuil/Schwelkenpreise Prezzi d'entrata/Drempelprijzen	: Deutschland (BR)	DM	304,00										
U.E.B.L. / B.L.E.U.	Prix franco frontière- Prijzen franco-grens	Fb/ Flux	3.393,2	3.393,2	3.393,2	3.393,2	3393,2	3.393,2	3.393,2	3.393,2	3.393,2		
		DM	271,46	271,46	271,46	271,46	271,46	271,46	271,46	271,46	271,46		
	Prélèvements-Heffingen	DM	15,96	15,96	15,96	15,96	15,96	15,96	15,96	15,96	15,96		
FRANCE	Prix franco frontière	Ff	335,43	337,85	337,85	337,85	337,85	337,85	337,85	337,85	337,85		
		DM	271,77	273,73	273,73	273,73	273,73	273,73	273,73	273,73	273,73		
	Prélèvements	DM	15,65	13,69	13,69	13,69	13,69	13,69	13,69	13,69	13,69		
ITALIA	Prezzi franco-frontiera	Lit	55.455	55.455	55.455	55.455	55.455	55.455	55.455	55.455	55.455		
		DM	354,91	354,91	354,91	354,91	354,91	354,91	354,91	354,91	354,91		
	Prelievi	DM	-	-	-	-	-	-	-	-	-		
NEDERLAND	Prijzen franco-grens	F1	197,89	197,89	197,89	197,89	197,89	197,89	197,89	197,89	197,89		
		DM	218,66	218,66	218,66	218,66	218,66	218,66	218,66	218,66	218,66		
	Heffingen	DM	68,76	68,76	68,76	68,76	68,76	68,76	68,76	68,76	68,76		
PG 06 :	Gorgonzola et fromages du même groupe Gorgonzola e formaggi dello stesso gruppo		Gorgonzola und Käse derselben Gruppe Gorgonzola en kaasoorten van dezelfde groep										
Prix de seuil/Schwelkenpreise Prezzi d'entrata/Drempelprijzen	: Deutschland (BR)	DM	446,97					455,78					
U.E.B.L. / B.L.E.U.	Prix franco frontière- Prijzen franco-grens	Fb/ Flux	5.504,6	5.504,6	5.504,6	5.504,6	5504,6	5.504,6	5504,6	5504,6	5504,6		
		DM	440,37	440,37	440,37	440,37	440,37	440,37	440,37	440,37	440,37		
	Prélèvements-Heffingen	DM	-	-	-	-	-	-	-	-	-		
FRANCE	Prix franco frontière	Ff	639,44	641,27	636,99	640,34	648,87	658,05	654,07	657,08	657,50		
		DM	518,07	519,55	516,09	518,80	525,71	533,15	529,92	532,37	532,71		
	Prélèvements	DM	-	-	-	-	-	-	-	-	-		
ITALIA	Prezzi franco-frontiera	Lit	79.720	78.080	77.079	76.434	83.031	85.094	85.030	85.678	87.367		
		DM	510,21	499,71	493,31	489,18	531,40	544,60	544,19	548,34	559,15		
	Prelievi	DM	-	-	-	-	-	-	-	-	-		
NEDERLAND	Prijzen franco-grens	F1	442,10	442,10	442,10	442,10	442,10	442,10	442,10	442,10	442,10		
		DM	488,51	488,51	488,51	488,51	488,51	488,51	488,51	488,51	488,51		
	Heffingen	DM	-	-	-	-	-	-	-	-	-		

PRIX DE SEUIL PRIX FRANCO FRONTIERE PRELEVEMENTS INTRACOMMUNAUTAIRES
 SCHWELLENPREISE FREI-GRENZE-PREISE INNERGEMEINSCHAFTLICHE ABSCHOPFUNGEN
 PREZZI D'ENTRATA PREZZI FRANCO-FRONTIERA PRELIEVI INTRACOMUNITARI
 DREMPELPRIJZEN PRIJZEN FRANCO-GRENS INTRACOMMUNAUTAIRE HEFFINGEN

PRODUITS LAITIERS
 MILCHERZEUGNISSE
 PROD. LATT.-CAS.
 ZUIVELPRODUCTEN

Pour importations vers : Für Einfuhren nach : Per importazioni verso : Voor invoeren naar :

DEUTSCHLAND (BR)

100 Kg

Provenance Herkunft Provenienza Herkomst	Description - Beschreibung Descrizione - Omschrijving		1 9 6 7											
			JAN				FEB				MAR			
			9-15	16-22	23-29	30-5	6-12	13-19	20-26	27-5	6-12	13-19		
PG 05 : Lait condensé (avec addition de sucre) Latta condensata (con aggiunta di zucchero)			Kondensmilch (gesüßert) Gecondenseerde melk (met toegevoegde suiker)											
Prix de seuil/Schwellenpreise : Deutschland Prezzi d'entrata/Drempelprijzen (BR)			DM 304,00											
U.E.B.L. / B.L.E.U.	Prix franco frontière- Prijzen franco-grens	Fb/ Flux	3393,2	3393,2	3393,2	3393,2	3393,2	3393,2						
		DM	271,46	271,46	271,46	271,46	271,46	271,46						
FRANCE	Prélèvements-Heffingen	DM	15,96	15,96	15,96	15,96	15,96	15,96						
FRANCE	Prix franco frontière	Ff	337,85	337,85	337,85	337,85	337,85	337,85						
		DM	273,73	273,73	273,73	273,73	273,73	273,73						
FRANCE	Prélèvements	DM	13,69	13,69	13,69	13,69	13,69	13,69						
ITALIA	Prezzi franco-frontiera	Lit	55.455	55.455	55.455	55.455	55.455	55.455						
		DM	354,91	354,91	354,91	354,91	354,91	354,91						
ITALIA	Prelievi	DM	-	-	-	-	-	-						
NEDERLAND	Prijzen franco-grens	Ff	197,89	197,89	197,89	197,89	197,89	197,89						
		DM	218,66	218,66	218,66	218,66	218,66	218,66						
NEDERLAND	Heffingen	DM	68,76	68,76	68,76	68,76	68,76	68,76						
PG 06 : Gorgonzola et fromages du même groupe Gorgonzola e formaggi dello stesso gruppo			Gorgonzola und Käse derselben Gruppe Gorgonzola en kaassoorten van dezelfde groep											
Prix de seuil/Schwellenpreise : Deutschland Prezzi d'entrata/Drempelprijzen (BR)			DM 455,78											
U.E.B.L. / B.L.E.U.	Prix franco frontière- Prijzen franco-grens	Fb/ Flux	5504,6	5504,6	5504,6	5504,6	5504,6	5504,6						
		DM	440,37	440,37	440,37	440,37	440,37	440,37						
FRANCE	Prélèvements-Heffingen	DM	-	-	-	-	-	-						
FRANCE	Prix franco frontière	Ff	655,60	655,60	658,60	658,60	660,67	660,67						
		DM	531,17	531,17	533,60	533,60	539,27	539,27						
FRANCE	Prélèvements	DM	-	-	-	-	-	-						
ITALIA	Prezzi franco-frontiera	Lit	87.505	87.505	87.029	87.029	86.553	86.553						
		DM	560,03	560,03	556,99	556,99	553,94	553,94						
ITALIA	Prelievi	DM	-	-	-	-	-	-						
NEDERLAND	Prijzen franco-grens	Ff	442,10	442,10	442,10	442,10	442,10	442,10						
		DM	488,51	488,51	488,51	488,51	488,51	488,51						
NEDERLAND	Heffingen	DM	-	-	-	-	-	-						

PRIX DE SEUIL
SCHWELLENPREISE
PREZZI D'ENTRATA
DREMPELPRIJZEN

PRIX FRANCO FRONTIERE
FREI-GRENZE-PREISE
PREZZI FRANCO-FRONTIERA
PRIJZEN FRANCO-GRENS

PRELEVEMENTS INTRACOMMUNAUTAIRES
INNERGEMEINSCHAFTLICHE ABSCHOPFUNGEN
PRELIEVI INTRACOMUNITARI
INTRACOMMUNAUTAIRE HEFFINGEN

PRODUITS LAITIERS
MILCHERZEUGNISSE
PROD. LATT.-CAS.
ZUIVELPRODUCTEN

Pour importations vers : Für Einfuhren nach : Per importazioni verso : Voor invoeren naar :

DEUTSCHLAND (BR)

100 Kg

Provenance Herkunft Provenienza Herkomst	Description - Beschreibung Descrizione - Omschrijving	1 9 6 6										1 9 6 7		
		MAI	JUN	JUL	AUG	SEP	OCT	NOV	DEC	JAN	FEB			
PG 08 : Emmental et fromages du même groupe Emmental e formaggi dello stesso gruppo		Emmental und Käse derselben Gruppe Emmental en kaasorten van dezelfde groep												
Prix de seuil/Schwelkenpreise : Deutschland Prezzi d'entrata/Drempelprijzen (BR)		DM	440,00											
U.E.B.L. / B.L.E.U.	Prix franco frontière- Prijzen franco-grens	Fb/ Flux	5.417,5	5.417,5	5.417,5	5.417,5	5.417,5	5.417,5	5.417,5	5.417,5	5.417,5	5.417,5	5.417,5	
		DM	433,40	433,40	433,40	433,40	433,40	433,40	433,40	433,40	433,40	433,40	433,40	
	Prélèvements-Heffingen	DM	-	-	-	-	-	-	-	-	-	-	-	
FRANCE	Prix franco frontière	Ff	624,12	632,00	626,31	623,60	618,67	617,73	613,53	614,57	619,34			
		DM	505,66	512,05	507,44	505,24	501,24	500,48	497,08	497,92	501,79			
	Prélèvements	DM	-	-	-	-	-	-	-	-	-	-	-	
ITALIA	Prezzi franco-frontiera	Lit	84.887	83.745	82.983	89.983	82.983	82.983	82.983	83.597	83.935			
		DM	543,28	535,97	531,09	531,09	531,09	531,09	531,09	535,02	537,18			
	Prelievi	DM	-	-	-	-	-	-	-	-	-	-	-	
NEDERLAND	Prijzen franco-grens	Ff	391,84	391,84	391,84	391,84	391,84	391,84	391,84	391,84	391,84	391,84	391,84	
		DM	432,97	432,97	432,97	432,97	432,97	432,97	432,97	432,97	432,97	432,97	432,97	
	Heffingen	DM	-	-	-	-	-	-	-	-	-	-	-	
PG 09 : Gouda et fromages du même groupe Gouda e formaggi dello stesso gruppo		Gouda und Käse derselben Gruppe Gouda en kaasorten van dezelfde groep												
Prix de seuil/Schwelkenpreise : Deutschland Prezzi d'entrata/Drempelprijzen (BR)		DM	352,50					361,30						
U.E.B.L. / B.L.E.U.	Prix franco frontière- Prijzen franco-grens	Fb/ Flux	4.917,5	4.917,5	4.917,5	4.909,4	4.892,5	4.940,1	4.967,5	4.969,4	5.074,3			
		DM	393,40	393,40	393,40	392,75	391,40	395,21	397,40	397,55	405,94			
	Prélèvements-Heffingen	DM	-	-	-	-	-	-	-	-	-	-	-	
FRANCE	Prix franco frontière	Ff	554,12	572,27	575,25	573,57	575,60	574,54	572,23	575,99	576,99			
		DM	448,94	463,65	466,06	464,70	466,35	465,49	463,62	466,66	467,47			
	Prélèvements	DM	-	-	-	-	-	-	-	-	-	-	-	
ITALIA	Prezzi franco-frontiera	Lit	87.760	84.872	81.434	80.021	79.699	79.699	79.604	77.580	74.663			
		DM	561,67	543,18	521,18	512,14	510,07	510,07	509,46	496,51	477,84			
	Prelievi	DM	-	-	-	-	-	-	-	-	-	-	-	
NEDERLAND	Prijzen franco-grens	Ff	309,07	309,59	309,59	311,20	319,04	324,57	324,57	324,57	333,43			
		DM	341,52	342,09	342,09	343,87	352,53	358,64	358,64	358,64	368,43			
	Heffingen	DM	-	-	-	-	-	-	-	-	-	-	-	

PRIX DE SEUIL PRIX FRANCO FRONTIERE PRELEVEMENTS INTRACOMMUNAUTAIRES
 SCHWELLENPREISE FREI-GRENZE-PREISE INNERGEMEINSCHAFTLICHE ABSCHOPFUNGEN
 PREZZI D'ENTRATA PREZZI FRANCO-FRONTIERA PRELIEVI INTRACOMUNITARI
 DREMPELPRIJZEN PRIJZEN FRANCO-GRENS INTRACOMMUNAUTAIRE HEFFINGEN

PRODUITS LAITIERS
 MILCHERZEUGNISSE
 PROD. LATT.-CAS.
 ZUIVELPRODUCTEN

Pour importations vers : Für Einfuhr nach : Per importazioni verso : Voor invoeren naar :

DEUTSCHLAND (BR)

100 Kg

Provenance Herkunft Provenienza Herkomst	Description - Beschreibung Descrizione - Omschrijving		1 9 6 7											
			JAN			FEB			MAR					
			9-15	16-22	23-29	30-5	6-12	13-19	20-26	27-5	6-12	13-19		
PG 08 : Emental et fromages du même groupe Emental e formaggi dello stesso gruppo Emental und Käse derselben Gruppe Emental en kaasorten van dezelfde groep			440,00											
Prix de seuil/Schwel lenpreise : Deutschland Prezzi d'entrata/Drempelprijzen' (BR)		DM	440,00											
U.E.B.L. / B.L.E.U.	Prix franco frontière- Prijzen franco-grens Prélèvements-Heffingen	Fb/ Flux	5417,5	5417,5	5417,5	5417,5	5417,5	5417,5						
		DM	433,40	433,40	433,40	433,40	433,40	433,40						
		DM	-	-	-	-	-	-						
FRANCE	Prix franco frontière Prélèvements	Ff	619,60	619,60	619,60	619,60	619,60	615,60						
		DM	502,00	502,00	502,00	502,00	498,76	498,76						
		DM	-	-	-	-	-	-						
ITALIA	Prezzi franco-frontiera Prelievi	Lit	83.935	83.935	83.935	83.935	83.459	83.459						
		DM	537,18	537,18	537,18	537,18	534,14	534,14						
		DM	-	-	-	-	-	-						
NEDERLAND	Prijzen franco-grens Heffingen	Ff	391,84	391,84	391,84	391,84	391,84	391,84						
		DM	432,97	432,97	432,97	432,97	432,97	432,97						
		DM	-	-	-	-	-	-						
PG 09 : Gouda et fromages du même groupe Gouda e formaggi dello stesso gruppo Gouda und Käse derselben Gruppe Gouda en kaasorten van dezelfde groep			361,30											
Prix de seuil/Schwel lenpreise : Deutschland Prezzi d'entrata/Drempelprijzen' (BR)		DM	361,30											
U.E.B.L. / B.L.E.U.	Prix franco frontière- Prijzen franco-grens Prélèvements-Heffingen	Fb/ Flux	5037,5	5037,5	5217,5	5217,5	5317,5	5317,5						
		DM	403,00	403,00	417,40	417,40	425,40	425,40						
		DM	-	-	-	-	-	-						
FRANCE	Prix franco frontière Prélèvements	Ff	577,60	577,60	574,60	574,60	571,60	571,60						
		DM	467,97	467,97	465,54	465,54	463,11	463,11						
		DM	-	-	-	-	-	-						
ITALIA	Prezzi franco-frontiera Prelievi	Lit	74.939	74.939	73.987	73.987	73.511	73.511						
		DM	479,61	479,61	473,52	473,52	470,47	470,47						
		DM	-	-	-	-	-	-						
NEDERLAND	Prijzen franco-grens Heffingen	Ff	334,56	334,56	339,56	339,56	339,56	339,56						
		DM	369,68	369,68	375,20	375,20	375,20	375,20						
		DM	-	-	-	-	-	-						

PRIX DE SEUIL
SCHWELLENPREISE
PREZZI D'ENTRATA
DREMPELPRIJZEN

PRIX FRANCO FRONTIERE
FREI-GRENZE-PREISE
PREZZI FRANCO-FRONTIERA
PRIJZEN FRANCO-GRENS

PRELEVEMENTS INTRACOMMUNAUTAIRES
INNERGEMEINSCHAFTLICHE ABSCHÖPFUNGEN
PRELIEVI INTRACOMUNITARI
INTRACOMMUNAUTAIRE HEFFINGEN

PRODUITS LAITIERS
MILCHERZEUGNISSE
PROD. LATT.-CAS.
ZUIVELPRODUCTEN

Pour importations vers : Für Einfuhren nach : Per importazioni verso : Voor invoeren naar :

DEUTSCHLAND (BR)

100 Kg

Provenance Herkunft Provenienza Herkomst	Description - Beschreibung Descrizione - Omschrijving	1 9 6 6										19 67		
		MAI	JUN	JUL	AUG	SEP	OCT	NOV	DEC	JAN	FEB			
PG 10	Saint-Paulin et fromages du même groupe Saint-Paulin e formaggi dello stesso gruppo	Saint-Paulin und Käse derselben Gruppe Saint-Paulin en kaasorten van dezelfde groep												
Prix de seuil/Schwellenpreise : Deutschland Prezzi d'entrata/Drempelprijzen (BR)		DM	403,00				410,60							
U.E.B.L. / B.L.E.U.	Prix franco frontière- Prijsen franco-grens Prélèvements-Heffingen	Fb/ Flux	5.171,1	5.173,5	5.156,6	5.148,5	5148,5	5148,5	5148,5	5148,5	5148,5	5148,5	5163,0	
		DM	413,69	413,88	412,53	508,37	411,88	411,88	411,88	411,88	411,88	411,88	413,04	
FRANCE	Prix franco frontière Prélèvements	Ff	568,41	568,60	568,60	568,60	568,60	583,25	588,60	588,60	588,60	588,60	588,60	
		DM	460,52	460,68	460,68	460,68	460,68	472,55	476,88	476,88	476,88	476,88	476,88	
ITALIA	Prezzi franco-frontiera Prelievi	Lit	75.066	74.177	73.747	73.225	74.431	75.129	75.668	76.695	76.695	76.895	76.895	
		DM	480,43	474,73	471,98	468,64	476,36	480,83	484,28	490,85	492,13	492,13	492,13	
NEDERLAND	Prijsen franco-grens Heffingen	F1	358,99	359,54	359,54	360,18	365,99	371,52	371,52	371,52	371,52	371,52	377,46	
		DM	396,68	397,28	397,28	397,99	404,41	410,52	410,52	410,52	410,52	410,52	417,08	
DM	Heffingen		- 1)	- 1)	-	-	-	-	-	-	-	-	-	
PG 11	Camembert et fromages du même groupe Camembert e formaggi dello stesso gruppo	Camembert und Käse derselben Gruppe Camembert en kaasorten van dezelfde groep												
Prix de seuil/Schwellenpreise : Deutschland Prezzi d'entrata/Drempelprijzen (BR)		DM	475,87											
U.E.B.L. / B.L.E.U.	Prix franco frontière- Prijsen franco-grens Prélèvements-Heffingen	Fb/ Flux	5.767,5	5.767,5	5.767,5	5.767,5	5767,5	5.767,5	5.767,5	5.767,5	5.767,5	5.767,5	5.767,5	
		DM	461,40	461,40	461,40	461,40	461,40	461,40	461,40	461,40	461,40	461,40	461,40	
FRANCE	Prix franco frontière Prélèvements	Ff	621,40	619,27	602,69	616,88	621,40	621,40	621,40	621,40	621,40	621,40	621,40	
		DM	503,46	501,73	488,30	499,80	503,46	503,46	503,46	503,46	503,46	503,46	503,46	
ITALIA	Prezzi franco-frontiera Prelievi	Lit	73.164	72.273	71.951	71.797	75.034	76.588	77.509	78.123	78.123	78.323	78.323	
		DM	468,25	462,55	460,48	459,50	480,22	490,16	496,06	499,99	501,27	501,27	501,27	
NEDERLAND	Prijsen franco-grens Heffingen	F1	424,27	424,27	424,27	424,27	424,27	424,27	424,27	424,27	424,27	424,27	424,27	
		DM	468,81	468,81	468,81	468,81	468,81	468,81	468,81	468,81	468,81	468,81	468,81	
DM	Heffingen		-	-	-	-	-	-	-	-	-	-	-	

1) Marchandise accompagnée d'un document D.D.4, certifiant que le montant compensatoire est perçu (Règl. 9/65/CEE et 12/65/CEE)
Waren begleitet von einem Dokument D.D.4, aus dem sich ergibt, dass eine Ausgleichsabgabe erhoben wird. (Verordn. 9/65/EWG und 12/65/EWG)
Merce accompagnata dal certificato modello D.D.4, attestante che l'importo di compensazione è stato riscosso (Reg. 9/65/CEE e 12/65/CEE)
Goederen vergezeld van een document D.D.4 waaruit blijkt, dat het compenserend bedrag geheven werd (Verord. 9/65/EEG en 12/65/EEG)

PRIX DE SEUIL PRIX FRANCO FRONTIERE PRELEVEMENTS INTRACOMMUNAUTAIRES
 SCHWELLENPREISE FREI-GRENZE-PREISE INNERGEMEINSCHAFTLICHE ABSCHOPFUNGEN
 PREZZI D'ENTRATA PREZZI FRANCO-FRONTIERA PRELIEVI INTRACOMUNITARI
 DREMPELPRIJZEN PRIJZEN FRANCO-GRENS INTRACOMMUNAUTAIRE HEFFINGEN

PRODUITS LAITIERS
 MILCHERZEUGNISSE
 PROD. LATT.-CAS.
 ZUIVELPRODUCTEN

Pour importations vers : Für Einfuhren nach : Per importazioni verso : Voor invoeren naar :

DEUTSCHLAND (BR)

100 Kg

Provenance Herkunft Provenienza Herkomst	Description - Beschreibung Descrizione - Omschrijving		1 9 6 7											
			JAN				FEB			MAR				
			9-15	16-22	23-29	30-5	6-12	13-19	20-26	27-5	6-12	13-19		
PG 10 : Saint-Paulin et fromages du même groupe Saint-Paulin e formaggi dello stesso gruppo		Saint-Paulin und Käse derselben Gruppe Saint-Paulin en kaassoorten van dezelfde groep												
Prix de seuil/Schwellenpreise : Deutschland Prezzi d'entrata/Drempelprijzen (BR)		DM	410,60											
U.E.B.L. / B.L.E.U.	Prix franco frontière- Prijzen franco-grens Prélèvements-Heffingen	Fb/ Flux	5148,5	5148,5	5198,5	5198,5	5298,5	5298,5						
		DM	411,88	411,88	415,88	415,88	423,88	423,88						
		DM	-	-	-	-	-	-						
FRANCE	Prix franco frontière Prélèvements	Ff	588,60	588,60	588,60	588,60	588,60	588,60						
		DM	476,88	476,88	476,88	476,88	476,88	476,88						
		DM	-	-	-	-	-	-						
ITALIA	Prezzi franco-frontiera Prelievi	Lit	77.033	77.033	76.557	76.557	76.557	76.557						
		DM	493,01	493,01	489,96	489,96	489,96	489,96						
		DM	-	-	-	-	-	-						
NEDERLAND	Prijzen franco-grens Heffingen	Ff	379,52	379,52	379,52	379,52	379,52	379,52						
		DM	419,36	419,36	419,36	419,36	419,36	419,36						
		DM	-	-	-	-	-	-						
PG 11 : Camembert et fromages du même groupe Camembert e formaggi dello stesso gruppo		Camembert und Käse derselben Gruppe Camembert en kaassoorten van dezelfde groep												
Prix de seuil/Schwellenpreise : Deutschland Prezzi d'entrata/Drempelprijzen (BR)		DM	475,87											
U.E.B.L. / B.L.E.U.	Prix franco frontière- Prijzen franco-grens Prélèvements-Heffingen	Fb/ Flux	5767,5	5767,5	5767,5	5767,5	5767,5	5767,5						
		DM	461,40	461,40	461,40	461,40	461,40	461,40						
		DM	-	-	-	-	-	-						
FRANCE	Prix franco frontière Prélèvements	Ff	621,40	621,40	621,40	621,40	621,40	621,40						
		DM	503,46	503,46	503,46	503,46	503,46	503,46						
		DM	-	-	-	-	-	-						
ITALIA	Prezzi franco-frontiera Prelievi	Lit	78.461	78.461	77.985	77.985	77.985	77.985						
		DM	502,15	502,15	499,10	499,10	499,10	499,10						
		DM	-	-	-	-	-	-						
NEDERLAND	Prijzen franco-grens Heffingen	Ff	424,27	424,27	424,27	424,27	424,27	424,27						
		DM	468,81	468,81	468,81	468,81	468,81	468,81						
		DM	-	-	-	-	-	-						

PRIX DE SEUIL PRIX FRANCO FRONTIERE PRELEVEMENTS INTRACOMMUNAUTAIRES
 SCHWELLENPREISE FREI-GRENZE-PREISE INNERGEMEINSCHAFTLICHE ABSCHOPFUNGEN
 PREZZI D'ENTRATA PREZZI FRANCO-FRONTIERA PRELIEVI INTRACOMUNITARI
 DREMPELPRIJZEN PRIJZEN FRANCO-GRENS INTRACOMMUNAUTAIRE HEFFINGEN

PRODUITS LAITIERS
 MILCHERZEUGNISSE
 PROD. LATT.-CAS.
 ZUIVELPRODUCTEN

Pour importations vers : Für Einfuhren nach : Per importazioni verso : Voor invoeren naar :

DEUTSCHLAND (BR)

100 Kg

Provenance Herkunft Provenienza Herkomst	Description - Beschreibung Descrizione - Omschrijving	1966										1967		
		MAI	JUN	JUL	AUG	SEP	OCT	NOV	DEC	JAN	FEB			
PG 13	Lactose	Laktose	Lattosio	Melksuiker										
Prix de seuil/Schwellenpreise : Deutschland Prezzi d'entrata/Drempelprijzen (BR)		DM	161,00											
U.E.B.L. / B.L.E.U.	Prix franco frontière- Prijzen franco-grens Prélèvements-Heffingen	Fb/ Flux	1.883,5	1.883,5	1.883,5	1.883,5	1.883,5	1.883,5	1.883,5	1.883,5	1.883,5	1.883,5	1.883,5	
		DM	150,68	150,68	150,68	150,68	150,68	150,68	150,68	150,68	150,68	150,68	150,68	
		DM	-	-	-	-	-	-	-	-	-	-	-	
FRANCE	Prix franco frontière Prélèvements	Ff	196,20	196,20	196,20	196,20	196,20	196,20	196,20	196,20	196,20	196,20	196,20	
		DM	158,96	158,96	158,96	158,96	158,96	158,96	158,96	158,96	158,96	158,96	158,96	
		DM	-	-	-	-	-	-	-	-	-	-	-	
ITALIA	Prezzi franco-frontiera Prelievi	Lit	29.077	28.056	28.125	28.125	28.125	28.125	28.125	28.125	28.125	28.125	29.783	
		DM	186,09	182,44	180,00	180,00	180,00	180,00	180,00	180,00	180,00	180,00	190,61	
		DM	-	-	-	-	-	-	-	-	-	-	-	
NEDERLAND	Prijzen franco-grens Heffingen	Fl	113,05	113,05	113,05	113,05	113,05	113,05	113,05	113,05	113,05	113,05	113,05	
		DM	124,92	124,92	124,92	124,92	124,92	124,92	124,92	124,92	124,92	124,92	124,92	
		DM	25,15	25,15	25,15	25,15	25,15	25,15	25,15	25,15	25,15	25,15	25,15	
PG 14	Beurre	Butter	Burro	Boter										
Prix de seuil/Schwellenpreise : Deutschland Prezzi d'entrata/Drempelprijzen (BR)		DM	723,00					733,49						
BELGIQUE / BELGIE	Prix franco frontière- Prijzen franco-grens Prélèvements-Heffingen	Fb	9.908,5	9.908,5	9.908,5	9.908,5	9.908,5	9.908,5	9.908,5	9.908,5	9.908,5	9.908,5	9.908,5	
		DM	792,68	792,68	792,68	792,68	792,68	792,68	792,68	792,68	792,68	792,68	792,68	
		DM	-	-	-	-	-	-	-	-	-	-	-	
FRANCE	Prix franco frontière Prélèvements	Ff	865,99	870,27	870,92	860,66	860,53	860,66	862,40	862,47	866,05			
		DM	701,62	705,09	705,62	697,31	697,20	697,31	698,72	698,77	701,67			
		DM	-	-	-	-	-	-	-	-	-	-		
ITALIA	Prezzi franco-frontiera Prelievi	Lit	91.308	91.089	89.986	89.986	91.860	92.569	96.246	95.055	94.557			
		DM	584,37	582,97	575,91	575,91	587,90	592,44	615,98	608,35	605,16			
		DM	99,24	99,64	106,70	116,89	104,89	99,87	76,82	84,45	87,64			
LUXEMBOURG	Prix franco frontière Prélèvements	Flux	8.943,9	8.943,9	8.943,9	8.943,9	8.943,9	8.943,9	8.943,9	8.943,9	8.943,9	8.943,9	8.943,9	
		DM	715,51	715,51	715,51	715,51	715,51	715,51	715,51	715,51	715,51	715,51	715,51	
		DM	-	-	-	-	-	-	-	-	-	-	-	
NEDERLAND	Prijzen Franco-grens Heffingen	Fl	521,53	521,53	521,53	521,53	521,53	521,53	521,53	521,53	521,53	521,53	521,53	
		DM	576,28	576,28	576,28	576,28	576,28	576,28	576,28	576,28	576,28	576,28	576,28	
		DM	47,14 ¹⁾	47,41 ¹⁾	47,41 ¹⁾	57,60 ¹⁾	57,60 ¹⁾	57,60 ¹⁾	57,60 ¹⁾	57,60 ¹⁾	57,60 ¹⁾	57,60 ¹⁾	57,60 ¹⁾	

1) Marchandise accompagnée d'un document D.D.4, certifiant que le montant compensatoire est perçu (Règl. 9/65/CEE et 12/65/CEE).
 Waren begleitet von einem Dokument D.D.4, aus dem sich ergibt, dass eine Ausgleichsabgabe erhoben wird (Verordn. 9/65/EWG und 12/65/EWG).
 Merce accompagnata dal certificato modello D.D.4, attestante che l'importo di compensazione è stato riscosso (Reg. 9/65/CEE e Reg. 12/65/CEE).
 Goederen vergezeld van een document D.D.4 waaruit blijkt, dat het compenserend bedrag geheven werd (Verord. 9/65/EEG en 12/65/EEG).

PRIX DE SEUIL
SCHWELLENPREISE
PREZZI D'ENTRATA
DREMPELPRIJZEN

PRIX FRANCO FRONTIERE
FREI-GRENZE-PREISE
PREZZI FRANCO-FRONTIERA
PRIJZEN FRANCO-GRENS

PRELEVEMENTS INTRACOMMUNAUTAIRES
INNERGEMEINSCHAFTLICHE ABSCHOPFUNGEN
PRELIEVI INTRACOMUNITARI
INTRACOMMUNAUTAIRE HEFFINGEN

PRODUITS LAITIERS
MILCHERZEUGNISSE
PROD. LATT.-CAS.
ZUIVELPRODUCTEN

Pour importations vers : Für Einfuhren nach : Per importazioni verso : Voor invoeren naar :

DEUTSCHLAND (BR)

100 Kg

Provenance Herkunft Provenienza Herkomst	Description - Beschreibung Descrizione - Omschrijving	1 9 67										
		JAN				FEB				MAR		
		9-15	16-22	23-29	30-5	6-12	13-19	20-26	27-5	6-12	13-19	
PG 13 : Lactose		Laktose				Lattosio				Melksuiker		
Prix de seuil/Schwellenpreise : Deutschland Prezzi d'entrata/Drempelprijzen (BR)		DM	161,00									
U.E.B.L. / B.L.E.U.	Prix franco frontière- Prijsen franco-grens Prélèvements-Heffingen	Fb/ Flux	1883,5	1883,5	1883,5	1883,5	1883,5	1883,5				
		DM	150,68	150,68	150,68	150,68	150,68	150,68				
		DM	-	-	-	-	-	-				
FRANCE	Prix franco frontière Prélèvements	Ff	196,20	196,20	196,20	196,20	196,20	196,20				
		DM	158,96	158,96	158,96	158,96	158,96	158,96				
		DM	-	-	-	-	-	-				
ITALIA	Prezzi franco-frontiera Prelievi	Lit	28.125	28.125	33.837	33.837	33.837	33.837				
		DM	180,00	180,00	216,56	216,56	216,56	216,56				
		DM	-	-	-	-	-	-				
NEDERLAND	Prijsen franco-grens Heffingen	Fl	113,05	113,05	113,05	113,05	113,05	113,05				
		DM	124,92	124,92	124,92	124,92	124,92	124,92				
		DM	25,15	25,15	25,15	25,15	25,15	25,15				
PG 14 : Beurre		Butter				Burro				Boter		
Prix de seuil/Schwellenpreise : Deutschland Prezzi d'entrata/Drempelprijzen (BR)		DM	133,49									
BELGIQUE / BELGIE	Prix franco frontière- Prijsen franco-grens Prélèvements-Heffingen	Fb	9928,5	9928,5	9928,5	9928,5	9928,5	9928,5				
		DM	794,28	794,28	794,28	794,28	794,28	794,28				
		DM	-	-	-	-	-	-				
FRANCE	Prix franco frontière Prélèvements	Ff	866,60	866,60	865,60	865,60	867,60	867,60				
		DM	702,12	702,12	701,31	701,31	702,93	702,93				
		DM	-	-	-	-	-	-				
ITALIA	Prezzi franco-frontiera Prelievi	Lit	94977	94977	93531	93531	93531	93531				
		DM	607,85	607,85	598,60	598,60	598,60	598,60				
		DM	84,95	84,95	94,20	94,20	94,20	94,20				
LUXEMBOURG	Prix franco frontière Prélèvements	Flux	8943,9	8943,9	8943,9	8943,9	8943,9	8943,9				
		DM	715,51	715,51	715,51	715,51	715,51	715,51				
		DM	-	-	-	-	-	-				
NEDERLAND	Prijsen Franco-grens Heffingen	Fl	521,53	521,53	521,53	521,53	521,53	521,53				
		DM	576,28	576,28	576,28	576,28	576,28	576,28				
		DM	57,60 ¹⁾	57,60 ¹⁾	57,60 ¹⁾	57,60 ¹⁾	57,60 ¹⁾	57,60 ¹⁾				

1) Merchandise accompagnée d'un document D.D.4 certifiant que le montant compensatoire est perçu (Règl. 9/65/CEE et 12/65/CEE)
Waren begleitet von einem Dokument D.D.4 aus dem sich ergibt, dass eine Ausgleichsabgabe erhoben wird (Verord. 9/65/EWG u. 12/65/EWG)
Merco accompagnata dal certificato modello D.D.4 attestante che l'importo di compensazione è stato riscosso (Reg. 9/65/CEE et 12/65/CEE)
Goederen vergezeld van een document D.D.4 waaruit blijkt, dat het compenserend bedrag geheven werd (Verord. 9/65/EEG en 12/65/EEG)

PRIX DE SEUIL PRIX FRANCO FRONTIERE PRELEVEMENTS INTRACOMMUNAUTAIRES
 SCHWELLENPREISE FREI-GRENZE-PREISE INNERGEMEINSCHAFTLICHE ABSCHOPFUNGEN
 PREZZI D'ENTRATA PREZZI FRANCO-FRONTIERA PRELIEVI INTRACOMUNITARI
 DREMPELPRIJZEN PRIJZEN FRANCO-GRENS INTRACOMMUNAUTAIRE HEFFINGEN

PRODUITS LAITIERS
 MILCHERZEUGNISSE
 PROD. LATT.-CAS.
 ZUIVELPRODUCTEN

Pour importations vers : Für Einfuhren nach : Per importazioni verso : Voor invoeren naar :

DEUTSCHLAND (BR)

100 Kg

Provenance Herkunft Provenienza Herkomst	Description - Beschreibung Descrizione - Omschrijving		19 6 6								19 6 7	
			MAI	JUN	JUL	AUG	SEP	OCT	NOV	DEC	JAN	FEB
CHE :			C h e d d a r									
Prix de seuil/Schwel lenpreise : Deutschland Prezzi d'entrata/Drempelprijzen (BR)		DM	305,04									
U.E.B.L. / B.L.E.U.	Prix franco frontière- Prijzen franco-grens	Fb/ Flux	4.542,5	4.542,5	4.542,5	4.542,5	4.542,5	4.542,5	4.542,5	4.542,5	4.542,5	4.542,5
		DM	363,40	363,40	363,40	363,40	363,40	363,40	363,40	363,40	363,40	363,40
	Prélèvements-Heffingen	DM	-	-	-	-	-	-	-	-	-	-
FRANCE	Prix franco frontière	Ff	502,02	501,40	523,37	526,34	528,00	529,15	552,43	563,12	561,02	
		DM	406,74	406,23	424,04	426,44	427,79	428,72	447,58	456,24	454,54	
	Prélèvements	DM	-	-	-	-	-	-	-	-	-	
ITALIA	Prezzi franco-frontiera	Lit	43.668	43.668	43.668	43.668	43.668	43.668	43.668	43.668	43.668	
		DM	279,48	279,48	279,48	279,48	279,48	279,48	279,48	279,48	279,48	
	Prelievi	DM	4,35	4,35	4,35	4,35	4,35	4,35	4,35	4,47	4,35	
NEDERLAND	Prijzen franco-grens	F1	341,07	342,55	343,23	344,52	351,01	356,54	356,54	356,54	364,50	
		DM	376,87	378,51	379,26	380,68	387,86	393,97	393,97	393,97	402,76	
	Heffingen	DM	-	-	-	-	-	-	-	-	-	
TIL :			Tilsit		Tilsiter			Tilsit		Tilsit		
Prix de seuil/Schwel lenpreise : Deutschland Prezzi d'entrata/Drempelprijzen (BR)		DM	352,50					361,30				
U.E.B.L. / B.L.E.U.	Prix franco frontière- Prijzen franco-grens	Fb/ Flux	5.032,5	5.032,5	5.032,5	5.032,5	5.032,5	5.032,5	5.032,5	5.032,5	5.440,9	
		DM	402,60	402,60	402,60	402,60	402,60	402,60	402,60	402,60	435,27	
	Prélèvements-Heffingen	DM	-	-	-	-	-	-	-	-	-	
FRANCE	Prix franco frontière	Ff	552,57	552,57	552,57	552,57	552,57	552,57	552,57	552,57	552,57	
		DM	447,69	447,69	447,69	447,69	447,69	447,69	447,69	447,69	447,69	
	Prélèvements	DM	-	-	-	-	-	-	-	-	-	
ITALIA	Prezzi franco-frontiera	Lit	66.781	66.781	66.781	66.781	66.781	66.781	66.781	66.781	66.781	
		DM	427,40	427,40	427,40	427,40	427,40	427,40	427,40	427,40	427,40	
	Prelievi	DM	-	-	-	-	-	-	-	-	-	
NEDERLAND	Prijzen franco-grens	F1	312,73	312,73	312,73	312,73	312,73	312,73	312,73	312,73	312,73	
		DM	345,56	345,56	345,56	345,56	345,56	345,56	345,56	345,56	345,56	
	Heffingen	DM	- 1)	- 1)	- 1)	- 1)	- 1)	- 1)	- 1)	- 1)	- 1)	

1) Marchandise accompagnée d'un document D.D.4, certifiant que le montant compensatoire est perçu (Règl.9/65/CEE et 12/65/CEE)
 Waren begleitet von einem Dokument D.D.4, aus dem sich ergibt, dass eine Ausgleichsabgabe erhoben wird (Verordn.9/65/EWG und 12/65/EWG)
 Merce accompagnata dal certificato modello D.D.4, attestante che l'importo di compensazione è stato riscosso (Reg.9/65/CEE e 12/65/CEE)
 Goederen vergezeld van een document D.D.4 waaruit blijkt, dat het compenserenbedrag geheven werd (Verord.9/65/EEG en 12/65/EEG)

PRIX DE SEUIL
SCHWELLENPREISE
PREZZI D'ENTRATA
DREMPELPRIJZEN

PRIX FRANCO FRONTIERE
FREI-GRENZE-PREISE
PREZZI FRANCO-FRONTIERA
PRIJZEN FRANCO-GRENS

PRELEVEMENTS INTRACOMMUNAUTAIRES
INNERGEMEINSCHAFTLICHE ABSCHOPFUNGEN
PRELIEVI INTRACOMUNITARI
INTRACOMMUNAUTAIRE HEFFINGEN

PRODUITS LAITIERS
MILCHERZEUGNISSE
PROD. LATT.-CAS.
ZUIVELPRODUCTEN

Pour importations vers : Für Einfuhren nach : Per importazioni verso : Voor invoeren naar :

DEUTSCHLAND (BR)

100 Kg

Provenance Herkunft Provenienza Herkomst	Description - Beschreibung Descrizione - Omschrijving		1967											
			JAN				FEB			MAR				
			9-15	16-22	23-29	30-5	6-12	13-19	20-26	27-5	6-12	13-19		
CHE : Cheddar			305,04											
Prix de seuil/Schwellenpreise ; Deutschland Prezzi d'entrata/Drempelprijzen (BR)		DM	305,04											
U.E.B.L. / B.L.E.U.	Prix franco frontière- Prijsen franco-grens	Fb/ Flux	4542,5	4542,5	4542,5	4542,5	4542,5	4542,5						
		DM	363,40	363,40	363,40	363,40	363,40	363,40						
	Prélèvements-Heffingen	DM	-	-	-	-	-	-						
FRANCE	Prix franco frontière	Ff	558,60	558,60	561,60	568,60	564,60	564,60						
		DM	452,58	452,58	455,01	455,01	457,44	457,44						
	Prélèvements	DM	-	-	-	-	-	-						
ITALIA	Prezzi franco-frontiera	Lit	43.668	43.668	43.668	43.668	43.668	43.668						
		DM	279,48	279,48	279,48	279,48	279,48	279,48						
	Prelievi	DM	4,35	4,35	4,35	4,35	4,35	4,35						
NEDERLAND	Prijzen franco-grens	Ff	364,53	364,53	371,52	371,52	371,52	371,52						
		DM	402,80	402,80	410,52	410,52	410,52	410,52						
	Heffingen	DM	-	-	-	-	-	-						
TIL : Tilsit			361,30											
Prix de seuil/Schwellenpreise ; Deutschland Prezzi d'entrata/Drempelprijzen (BR)		DM	361,30											
U.E.B.L. / B.L.E.U.	Prix franco frontière- Prijsen franco-grens	Fb/ Flux	5454,5	5454,5	5454,5	5454,5	5454,5	5454,5						
		DM	436,36	436,36	436,36	436,36	436,36	436,36						
	Prélèvements-Heffingen	DM	-	-	-	-	-	-						
FRANCE	Prix franco frontière	Ff	552,57	552,57	552,57	552,57	552,57	552,57						
		DM	447,69	447,69	447,69	447,69	447,69	447,69						
	Prélèvements	DM	-	-	-	-	-	-						
ITALIA	Prezzi franco-frontiera	Lit	66.781	66.781	66.781	66.781	66.781	66.781						
		DM	427,40	427,40	427,40	427,40	427,40	427,40						
	Prelievi	DM	-	-	-	-	-	-						
NEDERLAND	Prijzen franco-grens	Ff	321,73	312,73	312,73	312,73	312,73	312,73						
		DM	345,56	345,56	345,56	345,56	345,56	345,56						
	Heffingen	DM	- 1)	- 1)	- 1)	- 1)	- 1)	- 1)						

1) Marchandise accompagnée d'un document D.D.4 certifiant que le montant compensatoire est perçu (Règl. 9/65/CEE et 12/65/CEE)
Waren begleitet von einem Dokument D.D.4 aus dem sich ergibt, dass eine Ausgleichsabgabe erhoben wird (Verord. 9/65/EWG u. 12/65/EWG)
Merce accompagnata dal certificato modello D.D.4 attestante che l'importo di compensazione è stato riscosso (Reg. 9/65/CEE e 12/65/CEE)
Goederen vergezeld van een document D.D.4 waaruit blijkt, dat het compenserend bedrag geheven werd (Verord. 9/65/EEG en 12/65/EEG)

PRIX DE SEUIL
SCHWELLENPREISE
PREZZI D'ENTRATA
DREMPELPRIJZEN

PRIX FRANCO FRONTIERE
FREI-GRENZE-PREISE
PREZZI FRANCO-FRONTIERA
PRIJZEN FRANCO-GRENS

PRELEVEMENTS INTRACOMMUNAUTAIRES
INNERGEMEINSCHAFTLICHE ABSCHÖPFUNGEN
PRELIEVI INTRACOMUNITARI
INTRACOMMUNAUTAIRE HEFFINGEN

PRODUITS LAITIERS
MILCHERZEUGNISSE
PROD. LATTE-CAS.
ZUIVELPRODUCTEN

Pour importations vers : Für Einfuhren nach : Per importazioni verso : Voor invoeren naar :

FRANCE

100 Kg

Provenance Herkunft Provenienza Herkomst	Description - Beschreibung Descrizione - Omschrijving	1966										1967		
		MAI	JUN	JUL	AUG	SEP	OCT	NOV	DEC	JAN	FEB			
PG 01 :	Poudre de sérum	Molkenpulver								Siero di latte		Weipoeder		
Prix de seuil / Schwellenpreise : France Prezzi d'entrata/Drempelprijzen		Ff	106,15											
U.E.B.L. / B.L.E.U.	Prix franco frontière- Prijzen franco-grens	Fb/ Flux	944,4	947,8	942,5	942,5	959,5	977,5	1005,7	1045,4	1044,3			
		Ff	93,25	93,59	93,06	93,06	94,74	96,52	99,30	103,22	103,11			
DEUTSCHLAND (BR)	Prélèvements-Heffingen	Ff	8,16	8,19	9,57	9,57	7,44	5,19	2,84	-	-			
	Frei-Grenze-Preise	DM	77,30	77,88	78,49	79,99	82,73	84,03	84,09	85,09	87,72			
	Abschöpfungen	Ff	95,41	96,13	96,88	98,73	102,11	103,71	103,79	105,02	108,27			
		Ff	6,24	6,24	5,70	3,85	0,51	-	-	-	-			
ITALIA	Prezzi franco-frontiera	Lit	15.680	15.158	14.638	14.483	14.483	14.483	14.483	14.483	14483			
		Ff	123,86	119,73	115,63	114,40	114,40	114,40	114,40	114,40	114,40			
NEDERLAND	Prelievi	Ff	-	-	-	-	-	-	-	-	-			
	Prijzen franco-grens	Ff	60,33	49,57	52,76	53,40	57,56	59,88	60,23	57,87	54,90			
	Heffingen	Ff	82,28	67,61	71,96	72,83	78,50	81,67	82,14	78,92	74,87			
		Ff	19,37	34,05	29,69	28,82	23,15	19,98	19,51	22,72	26,77			
PG 02 :	Lait et crème de lait en poudre (24 à 27 %) Latte e crema di latte in polvere (24 a 27 %)	Milch und Rahm in Pulverform (24 bis 27 %) Melk en room in poeder (24 tot 27 %)												
Prix de seuil / Schwellenpreise : France Prezzi d'entrata/Drempelprijzen		Ff	474,72											
U.E.B.L. / B.L.E.U.	Prix franco frontière- Prijzen franco-grens	Fb/ Flux	3780,4	3792,5	3792,5	3792,5	3792,5	3792,5	3792,5	3792,5	3792,5	3861,5		
		Ff	373,28	374,48	374,48	374,48	374,48	374,48	374,48	374,48	374,48	381,29		
DEUTSCHLAND (BR)	Prélèvements-Heffingen	Ff	89,73	89,57	89,57	89,57	89,57	89,57	89,57	89,57	89,57	82,76		
	Frei-Grenze-Preise	DM	310,63	312,04	313,35	316,39	321,48	324,95	326,17	326,97	329,25			
	Abschöpfungen	Ff	383,40	385,14	386,76	390,51	396,79	401,07	402,58	403,56	406,38			
		Ff	82,50	82,50	78,45	75,17	68,69	63,35	63,35	62,42	58,56			
ITALIA	Prezzi franco-frontiera	Lit	60.189	60.080	60.080	60.080	60.080	60.080	60080	60080	60080			
		Ff	475,43	474,57	474,57	474,57	474,57	474,57	474,57	474,57	474,57			
NEDERLAND	Prelievi	Ff	-	-	-	-	-	-	-	-	-			
	Prijzen franco-grens	Ff	256,31	254,81	253,35	253,04	261,95	265,35	265,83	270,09	272,20			
	Heffingen	Ff	349,56	347,52	345,52	345,10	357,25	361,91	362,55	368,36	371,23			
		Ff	113,78	114,30	117,65	117,65	106,62	102,14	101,50	95,69	92,82			

PRIX DE SEUIL PRIX FRANCO FRONTIERE PRELEVEMENTS INTRACOMMUNAUTAIRES
 SCHWELLENPREISE FREI-GRENZE-PREISE INNERGEMEINSCHAFTLICHE ABSCHÖPFUNGEN
 PREZZI D'ENTRATA PREZZI FRANCO-FRONTIERA PRELIEVI INTRACOMUNITARI
 DREMPELPRIJZEN PRIJZEN FRANCO-GRENS INTRACOMMUNAUTAIRE HEFFINGEN

PRODUITS LAITIERS
 MILCHERZEUGNISSE
 PROD. LATT.-CAS.
 ZUIVELPRODUCTEN

Pour importations vers : Für Einfuhren nach : Per importazioni verso : Voor invoeren naar :

FRANCE

100 Kg

Provenance Herkunft Provenienza Herkomst	Description - Beschreibung Descrizione - Omschrijving		1967								
			JAN			FEB			MAR		
			9-15	16-22	23-29	30-5	6-12	13-19	20- 26	27-5	6-12
PG 01 :	Poudre de sérum		Molkenpulver			Siero di latte			Weipoeder		
Prix de seuil / Schwellenpreise : France Prezzi d'entrata/Drempelprijzen		Ff	106,15								
U.E.B.L. / B.L.E.U.	Prix franco frontière- Prijsen franco-grens Prélèvements-Heffingen	Fb/ Flux	1037,5	1037,5	1047,5	1047,5	1047,5	1047,5			
		Ff	102,44	102,44	103,43	103,43	103,43	103,43			
		Ff	-	-	-	-	-	-			
DEUTSCHLAND (BR)	Frei-Grenze-Preise Abschöpfungen	DM	87,97	87,97	87,97	87,97	87,97	87,97			
		Ff	108,58	108,58	108,58	108,58	108,58	108,58			
		Ff	-	-	-	-	-	-			
ITALIA	Prezzi franco-frontiera Prelievi	Lit	14483	14483	14483	14483	14483	14483			
		Ff	114,40	114,40	114,40	114,40	114,40	114,40			
		Ff	-	-	-	-	-	-			
NEDERLAND	Prijsen franco-grens Heffingen	Ff	54,39	54,39	54,39	54,39	54,39	54,39			
		Ff	74,18	74,18	74,18	74,18	74,18	74,18			
		Ff	27,47	27,47	27,47	27,47	27,47	27,47			
PG 02 :	Lait et crème de lait en poudre (24 à 27 %) Latte e crema di latte in polvere (24 a 27 %)		Milch und Rahm in Pulverform (24 bis 27 %)			Melk en room in poeder (24 tot 27 %)					
Prix de seuil / Schwellenpreise Prezzi d'entrata/Drempelprijzen : France		Ff	474,72								
U.E.B.L. / B.L.E.U.	Prix franco frontière- Prijsen franco-grens Prélèvements-Heffingen	Fb/ Flux	3842,5	3842,5	3952,5	3952,5	3982,5	3982,5			
		Ff	379,41	379,41	390,27	390,27	393,24	393,24			
		Ff	84,64	84,64	73,78	73,78	73,78	73,78			
DEUTSCHLAND (BR)	Frei-Grenze-Preise Abschöpfungen	DM	329,50	329,50	329,50	329,50	330,47	330,47			
		Ff	406,69	406,69	406,69	406,69	407,89	407,89			
		Ff	58,56	58,56	58,56	58,56	58,56	58,56			
ITALIA	Prezzi franco-frontiera Prelievi	Lit	60080	60080	60080	60080	60080	60080			
		Ff	474,57	474,57	474,57	474,57	474,57	474,57			
		Ff	-	-	-	-	-	-			
NEDERLAND	Prijsen franco-grens Heffingen	Ff	272,93	272,93	272,93	272,93	274,83	274,83			
		Ff	372,23	372,23	372,23	372,23	374,82	374,82			
		Ff	91,81	91,81	91,82	91,82	91,82	91,82			

PRIX DE SEUIL
SCHWELLENPREISE
PREZZI D'ENTRATA
DREMPELPRIJZEN

PRIX FRANCO FRONTIERE
FREI-GRENZE-PREISE
PREZZI FRANCO-FRONTIERA
PRIJZEN FRANCO-GRENS

PRELEVEMENTS INTRACOMMUNAUTAIRES
INNERGEMEINSCHAFTLICHE ABSCHÖPFUNGEN
PRELIEVI INTRACOMUNITARI
INTRACOMMUNAUTAIRE HEFFINGEN

PRODUITS LAITIERS
MILCHERZEUGNISSE
PROD. LATTE.-CAS.
ZUIVELPRODUCTEN

Four importations vers : Für Einfuhren nach : Per importazioni verso : Voor invoeren naar :

FRANCE

100 Kg

Provenance Herkunft Provenienza Herkomst	Description - Beschreibung Descrizione - Omschrijving	1966										1967	
		MAI	JUN	JUL	AUG	SEP	OCT	NOV	DEC	JAN	FEB		
PG 03 :	Lait en poudre (≤ 1,5%) Latte in polvere (≤ 1,5%)	Milch in Pulverform (≤ 1,5%) Melk in poeder (≤ 1,5%)											
Prix de seuil / Schwellenpreise : France Prezzi d'entrata/Drempelprijzen	Ff	239,11											
U.E.B.L. / B.L.E.U.	Prix franco frontière- Prijzen franco-grens	Fb/ Flux	1867,3	1862,2	1857,5	1857,5	1863,8	1867,5	1869,8	1874,9	1885,4		
	Prélèvements-Heffingen	Ff	184,38	183,87	183,41	183,41	184,04	184,40	184,63	185,13	186,17		
DEUTSCHLAND (BR)	Frei-Grenze-Preise	DM	138,16	138,41	138,41	139,91	142,03	143,23	144,56	147,55	150,90		
	Abschöpfungen	Ff	170,53	170,83	170,83	172,69	175,30	176,79	178,42	182,11	186,25		
ITALIA	Prezzi franco-frontiera	Lit	35.209	35.209	35.209	35.209	34.823	34.245	34.245	34.432	35.209		
	Prelievi	Ff	278,12	278,12	278,12	278,12	275,07	270,50	270,50	271,98	278,12		
NEDERLAND	Prijzen franco-grens	Ff	139,80	139,62	139,22	139,54	142,80	143,23	144,86	147,46	148,17		
	Heffingen	Ff	190,66	190,41	189,87	190,31	194,76	195,34	197,56	201,11	202,08		
		Ff	40,92	40,92	40,92	40,92	37,38	36,84	35,30	31,50	30,06		
PG 04 :	Lait condensé (sans addition de sucre) Latte condensato (senza aggiunta di zuccheri)	Kondensmilch (nicht gezuckert) Gecondenseerde melk (zonder toegevoegde suiker)											
Prix de seuil / Schwellenpreise : France Prezzi d'entrata/Drempelprijzen	Ff	263,41											
BELGIQUE/ BELGIE	Prix franco frontière- Prijzen franco-grens	Fb	2427,5	2427,5	2427,5	2427,5	2427,5	2427,5	2427,5	2427,5	2427,5		
	Prélèvements-Heffingen	Ff	239,69	239,69	239,69	239,69	239,69	239,69	239,69	239,69	239,69		
DEUTSCHLAND (BR)	Frei-Grenze-Preise	DM	157,36	158,97	159,75	159,75	159,75	159,75	159,75	159,75	159,75		
	Abschöpfungen	Ff	194,22	196,22	197,17	197,17	197,17	197,17	197,17	197,17	197,17		
ITALIA	Prezzi franco-frontiera	Lit	43.885	43.885	43.885	43.885	43.885	43.885	43.885	43.885	43.885		
	Prelievi	Ff	346,65	346,65	346,65	346,65	346,65	346,65	346,65	346,65	346,65		
LUXEMBOURG	Prix franco frontière	Flux	2030,0	2030,0	2030,0	2030,0	2030,0	2030,0	2030,0	2030,0	2030,0		
	Prélèvements	Ff	200,44	200,44	200,44	200,44	200,44	200,44	200,44	200,44	200,44		
		Ff	44,36	44,36	44,36	44,36	44,36	44,36	44,36	44,36	44,36		
NEDERLAND	Prijzen franco-grens	Ff	165,58	165,58	165,58	165,58	165,58	165,58	165,58	165,58	165,58		
	Heffingen	Ff	225,82	225,82	225,82	225,82	225,82	225,82	225,82	225,82	225,82		
		Ff	18,98	18,98	18,98	18,98	18,98	18,98	18,98	18,98	18,98		

PRIX DE SEUIL PRIX FRANCO FRONTIERE PRELEVEMENTS INTRACOMMUNAUTAIRES
 SCHWELLENPREISE FREI-GRENZE-PREISE INNERGEMEINSCHAFTLICHE ABSCHÖPFUNGEN
 PREZZI D'ENTRATA PREZZI FRANCO-FRONTIERA PRELIEVI INTRACOMUNITARI
 DREMPELPRIJZEN PRIJZEN FRANCO-GRENS INTRACOMMUNAUTAIRE HEFFINGEN

PRODUITS LAITIERS
 MILCHERZEUGNISSE
 PROD. LATT.-CAS.
 ZUIVELPRODUCTEN

Pour importations vers : Für Einfuhren nach : Per importazioni verso : Voor invoeren naar :

FRANCE

100 Kg

Provenance Herkunft Provenienza Herkomst	Description - Beschreibung Descrizione - Omschrijving		1967											
			JAN			FEB			MAR					
			9-15	16-22	23-29	30-5	6-12	13-19	20-26	27-5	6-12	13-19		
PG 03 : Lait en poudre (≤ 1,5 %) Latte in polvere (≤ 1,5 %)			Milch in Pulverform (≤ 1,5 %) Melk in poeder (≤ 1,5 %)											
Prix de seuil / Schwellenpreise : France Prezzi d'entrata/Drempelprijzen		Ff	239,11											
U.E.B.L. / B.L.E.U.	Prix franco frontière- Prijzen franco-grens Prélèvements-Heffingen	Fb/Flux	1882,5	1882,5	1892,5	1892,5	1897,5	1897,5						
		Ff	185,88	185,88	186,87	186,87	187,36	187,36						
		Ff	46,26	46,26	46,26	46,26	46,26	46,26						
DEUTSCHLAND (BR)	Frei-Grenze-Preise Abschöpfungen	DM	151,02	151,02	151,02	151,02	151,99	151,99						
		Ff	186,40	186,40	186,40	186,40	187,60	187,60						
		Ff	46,33	46,33	46,33	46,33	46,33	46,33						
ITALIA	Prezzi franco-frontiera Prelievi	Lit	35209	35209	35209	35209	35209	35209						
		Ff	278,12	278,12	278,12	278,12	278,12	278,12						
		Ff	-	-	-	-	-	-						
NEDERLAND	Prijzen franco-grens Heffingen	Ff	148,17	148,17	148,17	148,17	149,17	149,17						
		Ff	202,08	202,08	202,08	202,08	203,44	203,44						
		Ff	30,06	30,06	30,06	30,06	30,06	30,06						
PG 04 Lait condensé (sans addition de sucre) Latte condensato (senza aggiunta di zuccheri)			Kondensmilch (nicht gezuckert) Gecondenseerde melk (zonder toegevoegde suiker)											
Prix de seuil / Schwellenpreise : France Prezzi d'entrata/Drempelprijzen		Ff	263,41											
BELGIQUE/ BELGIE	Prix franco frontière- Prijzen franco-grens Prélèvements-Heffingen	Fb	2427,5	2427,5	2427,5	2427,5	2427,5	2427,5						
		Ff	239,69	239,69	239,69	239,69	239,69	239,69						
		Ff	5,11	5,11	5,11	5,11	5,11	5,11						
DEUTSCHLAND (BR)	Frei-Grenze-Preise Abschöpfungen	DM	159,75	159,75	159,75	159,75	159,75	159,75						
		Ff	197,17	197,17	197,17	197,17	197,17	197,17						
		Ff	47,63	47,63	47,63	47,63	47,63	47,63						
ITALIA	Prezzi franco-frontiera Prelievi	Lit	43885	43885	43885	43885	43885	43885						
		Ff	346,65	346,65	346,65	346,65	346,65	346,65						
		Ff	-	-	-	-	-	-						
LUXEMBOURG	Prix franco frontière Prélèvements	Flux	2030,0	2030,0	2030,0	2030,0	2030,0	2030,0						
		Ff	200,44	200,44	200,44	200,44	200,44	200,44						
		Ff	44,36	44,36	44,36	44,36	44,36	44,36						
NEDERLAND	Prijzen franco-grens Heffingen	Ff	165,58	165,58	165,58	165,58	165,58	165,58						
		Ff	225,82	225,82	225,82	225,82	225,82	225,82						
		Ff	18,98	18,98	18,98	18,98	18,98	18,98						

PRIX DE SEUIL
SCHWELLENPREISE
PREZZI D'ENTRATA
DREMPELPRIJZEN

PRIX FRANCO FRONTIERE
FREI-GRENZE-PREISE
PREZZI FRANCO-FRONTIERA
PRIJZEN FRANCO-GRENS

PRELEVEMENTS INTRACOMMUNAUTAIRES
INNERGEMEINSCHAFTLICHE ABSCHÖPFUNGEN
PRELIEVI INTRACOMUNITARI
INTRACOMMUNAUTAIRE HEFFINGEN

PRODUITS LAITIERS
MILCHERZEUGNISSE
PROD. LATT.-CAS.
ZUIVELPRODUCTEN

Pour importations vers : Für Einfuhren nach : Per importazioni verso : Voor invoeren naar :

FRANCE

100 Kg

Provenance Herkunft Provenienza Herkomst	Description - Beschreibung Descrizione - Omschrijving	1966										1967		
		MAI	JUN	JUL	AUG	SEP	OCT	NOV	DEC	JAN	FEB			
PG 05 : Lait condensé (avec addition de sucre) Latte condensato (con aggiunta di zuccheri)		Kondensmilch (gezuckert) Gecondenseerde melk (met toegevoegde suiker)												
Prix de seuil / Schwellenpreise : France Prezzi d'entrata/Drempelprijzen		Pf	343,13											
U.E.B.L. / B.L.E.U.	Prix franco frontière- Prijzen franco-grens	Fb/ Flux	3393,2	3393,2	3393,2	3393,2	3393,2	3393,2	3393,2	3393,2	3393,2	3393,2	3393,2	
		Ff	335,05	335,05	335,05	335,05	335,05	335,05	335,05	335,05	335,05	335,05	335,05	
	Prélèvements-Heffingen	Ff	-	-	-	-	-	-	-	-	-	-	-	
DEUTSCHLAND (BR)	Frei-Grenze-Preise	DM	273,46	273,46	273,46	273,46	273,46	273,46	273,46	273,46	273,46	273,46	273,46	
		Ff	337,52	337,52	337,52	337,52	337,52	337,52	337,52	337,52	337,52	337,52	337,52	
	Abschöpfungen	Ff	-	-	-	-	-	-	-	-	-	-	-	
ITALIA	Prezzi franco-frontiera	Lit	55.455	55.455	55.455	55.455	55.455	55.455	55.455	55.455	55.455	55.455	55.455	
		Ff	438,04	438,04	438,04	438,04	438,04	438,04	438,04	438,04	438,04	438,04	438,04	
	Prelievi	Ff	-	-	-	-	-	-	-	-	-	-	-	
NEDERLAND	Prijzen franco-grens	Ff	197,89	197,89	197,89	197,89	197,89	197,89	197,89	197,89	197,89	197,89	197,89	
		Ff	269,89	269,89	269,89	269,89	269,89	269,89	269,89	269,89	269,89	269,89	269,89	
	Heffingen	Ff	56,12	56,12	56,12	56,12	56,12	56,12	56,12	56,12	56,12	56,12	56,12	
PG 06 : Gorgonzola et fromages du même groupe Gorgonzola e formaggi dello stesso gruppo		Gorgonzola und Käse derselben Gruppe Gorgonzola en kaassoorten van dezelfde groep												
Prix de seuil / Schwellenpreise : France Prezzi d'entrata/Drempelprijzen		Ff	611,69											
U.E.B.L. / B.L.E.U.	Prix franco frontière- Prijzen franco-grens	Fb/ Flux	5504,6	5504,6	5504,6	5504,6	5504,6	5504,6	5504,6	5504,6	5504,6	5504,6	5504,6	
		Ff	543,53	543,53	543,53	543,53	543,53	543,53	543,53	543,53	543,53	543,53	543,53	
	Prélèvements-Heffingen	Ff	49,82	49,82	49,82	49,82	49,82	49,82	49,82	49,82	49,82	49,82	49,82	
DEUTSCHLAND (BR)	Frei-Grenze-Preise	DM	450,28	450,75	450,75	450,75	463,36	465,30	465,30	465,30	465,30	465,30	465,30	
		Ff	555,76	556,34	556,34	556,34	571,91	574,30	574,30	574,30	574,30	574,30	574,30	
	Abschöpfungen	Ff	37,59	37,01	37,01	37,01	21,44	19,05	19,05	19,05	19,05	19,05	19,05	
ITALIA	Prezzi franco-frontiera	Lit	79.720	78.080	77.079	76.434	83.031	85.094	85.030	85.678	87.367			
		Ff	629,71	616,76	608,85	603,75	655,86	672,16	671,65	676,77	690,11			
	Prelievi	Ff	-	-	-	-	-	-	-	-	-	-	-	
NEDERLAND	Prijzen franco-grens	Ff	442,10	442,10	442,10	442,10	442,10	442,10	442,10	442,10	442,10	442,10	442,10	
		Ff	602,95	602,95	602,95	602,95	602,95	602,95	602,95	602,95	602,95	602,95	602,95	
	Heffingen	Ff	-	-	-	-	-	-	-	-	-	-	-	

PRIX DE SEUIL
SCHWELLENPREISE
PREZZI D'ENTRATA
DREMPELPRIJZEN

PRIX FRANCO FRONTIERE
FREI-GRENZE-PREISE
PREZZI FRANCO-FRONTIERA
PRIJZEN FRANCO-GRENS

PRELEVEMENTS INTRACOMMUNAUTAIRES
INNERGEMEINSCHAFTLICHE ABSCHÖPFUNGEN
PRELIEVI INTRACOMUNITARI
INTRACOMMUNAUTAIRE HEFFINGEN

PRODUITS LAITIERS
MILCHERZEUGNISSE
PROD. LATTE.-CAS.
ZUIVELPRODUCTEN

Pour importations vers : Für Einfuhren nach : Per importazioni verso : Voor invoeren naar :

FRANCE

100 Kg

Provenance Herkunft Provenienza Herkomst	Description - Beschreibung Descrizione - Omschrijving		1967											
			JAN			FEB			MAR					
			9-15	16-22	23-29	30-5	6-12	13-19	20-26	27-5	6-12	13-19		
PG 05 : Lait condensé (avec addition de sucre) Latte condensato (con aggiunta di zuccheri)			Kondensmilch (gezuckert) Gecondenseerde melk (met toegevoegde suiker)											
Prix de seuil / Schwellenpreise : France Prezzi d'entrata/Drempelprijzen		Ff	343,13											
U.E.B.L. / B.L.E.U.	Prix franco frontière- Prijzen franco-grens Prélèvements-Heffingen	Fb/ Flux	3393,2	3393,2	3393,2	3393,2	3393,2	3393,2						
		Ff	335,05	335,05	335,05	335,05	335,05	335,05						
		Ff	-	-	-	-	-	-						
DEUTSCHLAND (BR)	Frei-Grenze-Preise Abschöpfungen	DM	273,46	273,46	273,46	273,46	273,46	273,46						
		Ff	337,52	337,52	337,52	337,52	337,52	337,52						
		Ff	-	-	-	-	-	-						
ITALIA	Prezzi franco-frontiera Prelievi	Lit	55.455	55.455	55.455	55.455	55.455	55.455						
		Ff	438,04	438,04	438,04	438,04	438,04	438,04						
		Ff	-	-	-	-	-	-						
NEDERLAND	Prijzen franco-grens Heffingen	Fl	197,89	197,89	197,89	197,89	197,89	197,89						
		Ff	269,89	269,89	269,89	269,89	269,89	269,89						
		Ff	56,12	56,12	56,12	56,12	56,12	16,12						
PG 06 : Gorgonzola et fromages du même groupe Gorgonzola e formaggi dello stesso gruppo			Gorgonzola und Käse derselben Gruppe Gorgonzola en kaasorten van dezelfde groep											
Prix de seuil / Schwellenpreise : France Prezzi d'entrata/Drempelprijzen		Ff	611,69											
U.E.B.L. / B.L.E.U.	Prix franco frontière- Prijzen franco-grens Prélèvements-Heffingen	Fb/ Flux	5504,6	5504,6	5504,6	5504,6	5504,6	5504,6						
		Ff	543,53	543,53	543,53	543,53	543,53	543,53						
		Ff	49,82	49,82	49,82	49,82	49,82	49,82						
DEUTSCHLAND (BR)	Frei-Grenze-Preise Abschöpfungen	DM	465,30	465,30	465,30	465,30	465,30	465,30						
		Ff	574,30	574,30	574,30	574,30	574,30	574,30						
		Ff	19,05	19,05	19,05	19,05	19,05	19,05						
ITALIA	Prezzi franco-frontiera Prelievi	Lit	87.505	87.505	87.029	87.209	86.553	86.553						
		Ff	691,20	691,20	687,44	687,44	683,68	683,68						
		Ff	-	-	-	-	-	-						
NEDERLAND	Prijzen franco-grens Heffingen	Fl	442,10	442,10	442,10	442,10	442,10	442,10						
		Ff	602,95	602,95	602,95	602,95	602,95	602,95						
		Ff	-	-	-	-	-	-						

PRIX DE SEUIL PRIX FRANCO FRONTIERE PRELEVEMENTS INTRACOMMUNAUTAIRES
 SCHWELLENPREISE FREI-GRENZE-PREISE INNERGEMEINSCHAFTLICHE ABSCHÖPFUNGEN
 PREZZI D'ENTRATA PREZZI FRANCO-FRONTIERA PRELIEVI INTRACOMUNITARI
 DREMPELPRIJZEN PRIJZEN FRANCO-GRENS INTRACOMMUNAUTAIRE HEFFINGEN

PRODUITS LAITIERS
 MILCHERZEUGNISSE
 PROD. LATT.-CAS.
 ZUIVELPRODUCTEN

Pour importations vers : Für Einfuhren nach : Per importazioni verso : Voor invoeren naar :

FRANCE

100 Kg

Provenance Herkunft Provenienza Herkomst	Description - Beschreibung Descrizione - Omschrijving	1966										1967		
		MAI	JUN	JUL	AUG	SEP	OCT	NOV	DEC	JAN	FEB			
PG 08 : Emmental et fromages du même groupe Emmental e formaggi dello stesso gruppo		Emmental und Käse derselben Gruppe Emmental en kaasoorten van dezelfde groep												
Prix de seuil / Schwellenpreise : France Prezzi d'entrata/Drempelprijzen		Ff	543,08											
U.E.B.L. / B.L.E.U.	Prix franco frontière- Prijsen franco-grens	Fb/ Flux	5417,5	5417,5	5417,5	5417,5	5417,5	5417,5	5417,5	5417,5	5417,5	5417,5	5417,5	
		Ff	534,93	534,93	534,93	534,93	534,93	534,93	534,93	534,93	534,93	534,93	534,93	
	Prélèvements-Heffingen	Ff	-	-	-	-	-	-	-	-	-	-	-	
DEUTSCHLAND (BR)	Frei-Grenze-Preise	DM	459,84	464,49	466,76	466,76	467,34	468,24	468,63	468,21	468,21	468,21		
		Ff	567,57	573,31	576,11	576,11	576,82	577,93	578,41	577,90	577,90	577,90		
	Abschöpfungen	Ff	-	-	-	-	-	-	-	-	-	-		
ITALIA	Prezzi franco-frontiera	Lit	84.887	83.745	82983	82983	82.983	82.983	82.983	82.983	83.597	83935		
		Ff	670,52	661,50	655,48	655,48	655,48	655,48	655,48	660,33	663,00			
	Prelievi	Ff	-	-	-	-	-	-	-	-	-	-		
NEDERLAND	Prijsen franco-grens	Ff	391,84	391,84	391,84	391,84	391,84	391,84	391,84	391,84	391,84	391,84		
		Ff	534,40	534,40	534,40	534,40	534,40	534,40	534,40	534,40	534,40	534,40		
	Heffingen	Ff	-	-	-	-	-	-	-	-	-	-		
PG 09 : Gouda et fromages du même groupe Gouda e formaggi dello stesso gruppo		Gouda und Käse derselben Gruppe Gouda en kaasoorten van dezelfde groep												
Prix de seuil / Schwellenpreise : France Prezzi d'entrata/Drempelprijzen		Ff	558,25											
U.E.B.L. / B.L.E.U.	Prix franco frontière- Prijsen franco-grens	Fb/ Flux	4917,5	4917,5	4917,5	4909,4	4892,5	4940,1	4967,5	4969,4	5074,3			
		Ff	485,56	485,56	485,56	484,76	483,09	487,79	490,50	490,50	501,04			
	Prélèvements-Heffingen	Ff	60,35	60,35	60,35	60,35	60,35	60,19	55,41	55,41	45,12			
DEUTSCHLAND (BR)	Frei-Grenze-Preise	DM	337,92	338,23	338,23	338,23	341,08	349,96	352,78	352,78	354,75			
		Ff	417,08	417,47	417,47	417,47	420,98	431,96	435,42	435,42	437,86			
	Abschöpfungen	Ff	128,83	128,44	128,44	128,44	126,05	113,96	110,49	110,49	108,06			
ITALIA	Prezzi franco-frontiera	Lit	87.760	84.872	81434	80021	79.699	79.699	79.604	77.580	74.663			
		Ff	693,22	670,40	643,25	632,09	629,54	629,54	628,79	612,80	589,76			
	Prelievi	Ff	-	-	-	-	-	-	-	-	-			
NEDERLAND	Prijsen franco-grens	Ff	309,07	309,59	309,59	311,20	319,04	324,57	324,57	324,57	333,43			
		Ff	421,52	422,23	422,23	424,42	435,12	442,66	442,66	442,66	454,75			
	Heffingen	Ff	83,74 ¹⁾	83,74 ¹⁾	83,74 ¹⁾	80,67 ¹⁾	68,76 ¹⁾	60,58 ¹⁾	60,58 ¹⁾	60,58 ¹⁾	48,49			

1) Merchandise accompagnée d'un document D.D.4, certifiant que le montant compensatoire est perçu (Règl. 9/65/CEE et 12/65/CEE)
 Waren begleitet von einem Dokument D.D.4, aus dem sich ergibt, dass eine Ausgleichsabgabe erhoben wird (Verordn. 9/65/EWG und 12/65/EWG)
 Merce accompagnata dal certificato modello D.D.4, attestante che l'importo di compensazione è stato riscosso (Reg. 9/65/CEE e 12/65/CEE)
 Goederen vergezeld van een document D.D.4 waaruit blijkt, dat het compenserend bedrag geheven werd (Verord. 9/65/EEG en 12/65/EEG)

PRIX DE SEUIL PRIX FRANCO FRONTIERE PRELEVEMENTS INTRACOMMUNAUTAIRES
 SCHWELLENPREISE FREI-GRENZE-PREISE INNERGEMEINSCHAFTLICHE ABSCHÖPFUNGEN
 PREZZI D'ENTRATA PREZZI FRANCO-FRONTIERA PRELIEVI INTRACOMUNITARI
 DREMPELPRIJZEN PRIJZEN FRANCO-GRENS INTRACOMMUNAUTAIRE HEFFINGEN

PRODUITS LAITIERS
 MILCHERZEUGNISSE
 PROD. LATT.-CAS.
 ZUIVELPRODUCTEN

Pour importations vers : Für Einfuhren nach : Per importazioni verso : Voor invoeren naar :

FRANCE

100 Kg

Provenance Herkunft Provenienza Herkomst	Description - Beschreibung Descrizione - Omschrijving	1967											
		JAN			FEB				MAR				
		9-15	16-22	23-29	30-5	6-12	13-19	20-26	27-5	6-12	13-19		
PG 08 : Emmental et fromages du même groupe Emmental e formaggi dello stesso gruppo		Emmental und Käse derselben Gruppe Emmental en kaassoorten van dezelfde groep											
Prix de seuil / Schwellenpreise : France Prezzi d'entrata/Drempelprijzen		Ff	543,08										
U.E.B.L. / B.L.E.U.	Prix franco frontière- Prijsen franco-grens Prélèvements-Heffingen	Fb/ Flux	5417,5	5417,5	5417,5	5417,5	5417,5	5417,5	5417,5				
		Ff	534,93	534,93	534,93	534,93	534,93	534,93	534,93				
		Ff	-	-	-	-	-	-	-				
DEUTSCHLAND (BR)	Frei-Grenze-Preise Abschöpfungen	DM	468,21	468,21	468,21	468,21	468,21	468,21	468,21				
		Ff	577,90	577,90	577,90	577,90	577,90	577,90	577,90				
		Ff	-	-	-	-	-	-	-				
ITALIA	Prezzi franco-frontiera Prelievi	Lit	83.935	83.935	83.935	83.935	83.459	83.459	83.459				
		Ff	663,00	663,00	663,00	663,00	659,24	659,24	659,24				
		Ff	-	-	-	-	-	-	-				
NEDERLAND	Prijsen franco-grens Heffingen	Fl	391,84	391,84	391,84	391,84	391,84	391,84	391,84				
		Ff	534,40	534,40	534,40	534,40	534,40	534,40	534,40				
		Ff	-	-	-	-	-	-	-				
PG 09 : Gouda et fromages du même groupe Gouda e formaggi dello stesso gruppo		Gouda und Käse derselben Gruppe Gouda en kaassoorten van dezelfde groep											
Prix de seuil / Schwellenpreise : France Prezzi d'entrata/Drempelprijzen		Ff	558,25										
U.E.B.L. / B.L.E.U.	Prix franco frontière- Prijsen franco-grens Prélèvements-Heffingen	Fb/ Flux	5037,5	5037,5	5217,5	5217,5	5317,5	5317,5					
		Ff	497,41	497,41	515,18	515,18	525,06	525,06	525,06				
		Ff	48,50	48,50	30,73	30,73	20,85	20,85	20,85				
DEUTSCHLAND (BR)	Frei-Grenze-Preise Abschöpfungen	DM	352,78	352,78	359,57	359,57	364,91	364,91	364,91				
		Ff	435,42	435,42	443,80	443,80	450,40	450,40	450,40				
		Ff	110,49	110,49	102,11	102,11	95,51	95,51	95,51				
ITALIA	Prezzi franco-frontiera Prelievi	Lit	74.939	74.939	73.987	73.987	73.511	73.511	73.511				
		Ff	591,94	591,94	584,42	584,42	580,66	580,66	580,66				
		Ff	-	-	-	-	-	-	-				
NEDERLAND	Prijsen franco-grens Heffingen	Fl	334,56	334,56	339,56	339,56	339,56	339,56	339,56				
		Ff	456,28	456,28	463,10	463,10	463,10	463,10	463,10				
		Ff	46,96 ¹⁾	46,96 ¹⁾	40,14 ¹⁾	40,14 ¹⁾	40,14 ¹⁾	40,14 ¹⁾	40,14 ¹⁾				

1) Marchandise accompagnée d'un document D.D.4 certifiant que le montant compensatoire est perçu (Règl. 9/65/CEE et 12/65/CEE)
 Waren begleitet von einem Dokument D.D.4., aus dem sich ergibt, dass eine Ausgleichsabgabe erhoben wird (Verordn. 9/65/EWG und 12/65/EWG)
 Merce accompagnata dal certificato modello D.D.4 attestante che l'importo di compensazione è stato riscosso (Reg. 9/65/CEE e Reg.12/65/CEE)
 Goederen vergezeld van een document D.D.4 waaruit blijkt, dat het compenserend bedrag gehven werd (Verordn. 9/65/EEG en 12/65/EEG)

PRIX DE SEUIL
SCHWELLENPREISE
PREZZI D'ENTRATA
DREMPELPRIJZEN

PRIX FRANCO FRONTIERE
FREI-GRENZE-PREISE
PREZZI FRANCO-FRONTIERA
PRIJZEN FRANCO-GRENS

PRELEVEMENTS INTRACOMMUNAUTAIRES
INNERGEMEINSCHAFTLICHE ABSCHÖPFUNGEN
PRELIEVI INTRACOMUNITARI
INTRACOMMUNAUTAIRE HEFFINGEN

PRODUITS LAITIERS
MILCHERZEUGNISSE
PROD. LATT.-CAS.
ZUIVELPRODUCTEN

Pour importations vers : Für Einfuhren nach : Per importazioni verso : Voor invoeren naar :

FRANCE

100 Kg

Provenance Herkunft Provenienza Herkomst	Description - Beschreibung Descrizione - Omschrijving		1966									1967	
			MAI	JUN	JUL	AUG	SEP	OCT	NOV	DEC	JAN	FEB	
PG 10 : Saint-Paulin et fromages du même groupe Saint-Paulin e formaggi dello stesso gruppo			Saint-Paulin und Käse derselben Gruppe Saint-Paulin en kaassoorten van dezelfde groep										
Prix de seuil / Schwellenpreise : France Prezzi d'entrata/Drempelprijzen		Ff	560,36										
U.E.B.L. / B.L.E.U.	Prix franco frontière- Prijsen franco-grens Prélèvements-Heffingen	Fb/ Flux	5171,1	5173,5	5156,6	5148,5	5148,5	5148,5	5148,5	5148,5	5148,5	5163,0	
		Ff	510,60	510,84	509,16	508,37	508,37	508,37	508,37	508,37	508,37	509,80	
DEUTSCHLAND (BR)	Frei-Grenze-Preise	DM	383,32	397,40	397,40	393,65	392,55	397,09	397,40	397,40	397,40	397,40	
		Ff	473,12	490,50	490,50	485,86	484,51	490,11	490,50	490,50	490,50	490,50	
	Abschöpfungen	Ff	71,90	54,52	54,52	59,16	60,51	54,91	54,52	54,52	54,52	54,52	
ITALIA	Prezzi franco-frontiera	Lit	75.066	74.177	73.747	73.225	74.431	75.129	75.668	76.695	76.895		
		Ff	592,96	585,92	582,53	578,40	587,93	593,44	597,71	605,82	607,39		
	Prelievi	Ff	-	-	-	-	-	-	-	-	-	-	
NEDERLAND	Prijsen franco-grens	Ff	358,99	359,54	359,54	360,18	365,99	371,52	371,52	371,52	377,46		
		Ff	489,60	490,25	490,25	491,22	499,15	506,69	506,69	506,09	514,78		
	Heffingen	Ff	16,89 ¹⁾	16,14 ¹⁾	16,14 ¹⁾	16,14 ¹⁾	7,78 ¹⁾	- ¹⁾	- ¹⁾	- ¹⁾	- ¹⁾	- ¹⁾	
PG 11 : Camembert et fromages du même groupe Camembert e formaggi dello stesso gruppo			Camembert und Käse derselben Gruppe Camembert en kaassoorten van dezelfde groep										
Prix de seuil / Schwellenpreise : France Prezzi d'entrata/Drempelprijzen		Ff	587,35										
U.E.B.L. / B.L.E.U.	Prix franco frontière- Prijsen franco-grens Prélèvements-Heffingen	Fb/ Flux	5767,5	5767,5	5767,5	5767,5	5767,5	5767,5	5767,5	5767,5	5767,5	5767,5	
		Ff	569,49	569,49	569,49	569,49	569,49	569,49	569,49	569,49	569,49	569,49	
DEUTSCHLAND (BR)	Frei-Grenze-Preise	DM	488,93	493,92	500,93	519,31	515,58	521,24	522,56	523,48	583,36		
		Ff	603,47	609,63	618,28	640,96	636,37	643,35	644,98	646,12	645,96		
	Abschöpfungen	Ff	-	-	-	-	-	-	-	-	-	-	
ITALIA	Prezzi franco-frontiera	Lit	73.164	72.273	71.951	71.797	75.034	76.588	77.509	78.123	78.323		
		Ff	577,92	570,88	568,34	567,12	592,69	604,97	612,24	617,10	618,67		
	Prelievi	Ff	-	-	-	-	-	-	-	-	-	-	
NEDERLAND	Prijsen franco-grens	Ff	424,27	424,27	424,27	424,27	424,27	424,27	424,27	424,27	424,27		
		Ff	578,63	578,63	578,63	578,63	578,63	578,63	578,63	578,63	578,63		
	Heffingen	Ff	-	-	-	-	-	-	-	-	-	-	

1) Marchandise accompagnée d'un document D.D.4, certifiant que le montant compensatoire est perçu (Règl. 9/65/CEE et 12/65/CEE)
Waren begleitet von einem Dokument D.D.4, aus dem sich ergibt, dass eine Ausgleichsabgabe erhoben wird (Verordn. 9/65/EWG und 12/65/EWG)
Merce accompagnata dal certificato modello D.D.4, attestante che l'importo di compensazione è stato riscosso (Reg. 9/65/CEE e 12/65/CEE)
Goederen vergezeld van een dokument D.D.4, waaruit blijkt, dat het compenserend bedrag geheven werd (Verord. 9/65/EEG en 12/65/EEG)

PRIX DE SEUIL PRIX FRANCO FRONTIERE PRELEVEMENTS INTRACOMMUNAUTAIRES
 SCHWELLENPREISE FREI-GRENZE-PREISE INNERGEMEINSCHAFTLICHE ABSCHÖPFUNGEN
 PREZZI D'ENTRATA PREZZI FRANCO-FRONTIERA PRELIEVI INTRACOMUNITARI
 DREMPELPRIJZEN PRIJZEN FRANCO-GRENS INTRACOMMUNAUTAIRE HEFFINGEN

PRODUITS LAITIERS
 MILCHERZEUGNISSE
 PROD. LATT.-CAS.
 ZUIVELPRODUCTEN

Pour importations vers : Für Einfuhren nach : Per importazioni verso : Voor invoeren naar :

FRANCE

100 Kg

Provenance Herkunft Provenienza Herkomat	Description - Beschreibung Descrizione - Omschrijving		1967											
			JAN			FEB				MAR				
			9-15	16-22	23-29	30-5	6-12	13-19	20-26	27-5	6-12	13-19		
PG 10 : Saint-Paulin et fromages du même groupe Saint-Paulin e formaggi dello stesso gruppo		Saint-Paulin und Käse derselben Gruppe Saint-Paulin en kaassoorten van dezelfde groep												
Prix de seuil / Schwellenpreise : France Prezzi d'entrata/Drempelprijzen		Ff	530,36											
U.E.B.L. / B.L.E.U.	Prix franco frontière- Prijzen franco-grens Prélèvements-Heffingen	Fb/ Flux	5148,5	5148,5	5198,5	5198,5	5298,5	5298,5						
		Ff	508,37	508,37	513,31	513,31	523,18	523,18						
		Ff	34,18	34,18	34,18	34,18	21,84	21,84						
DEUTSCHLAND (BR)	Frei-Grenze-Preise Abschöpfungen	DM	397,40	397,40	397,40	397,40	397,40	397,40						
		Ff	490,50	490,50	490,50	490,50	490,50	490,50						
		Ff	54,52	54,52	54,52	54,52	54,52	54,52						
ITALIA	Prezzi franco-frontiera Prelievi	Lit	77.033	77.033	76.557	76.557	76.557	76.557						
		Ff	608,48	608,48	604,72	604,72	604,72	604,72						
		Ff	-	-	-	-	-	-						
NEDERLAND	Prijzen franco-grens Heffingen	Ff	379,52	379,52	379,52	379,52	379,52	379,52						
		Ff	517,60	517,60	517,60	517,60	517,60	517,60						
		Ff	- 1)	- 1)	- 1)	- 1)	- 1)	- 1)						
PG 11 : Camembert et fromages du même groupe Camembert e formaggi dello stesso gruppo		Camembert und Käse derselben Gruppe Camembert en kaassoorten van dezelfde groep												
Prix de seuil / Schwellenpreise : France Prezzi d'entrata/Drempelprijzen		Ff	587,35											
U.E.B.L. / B.L.E.U.	Prix franco frontière- Prijzen franco-grens Prélèvements-Heffingen	Fb/ Flux	5767,5	5767,5	5767,5	5767,5	5767,5	5767,5						
		Ff	569,49	569,49	569,49	569,49	569,49	569,49						
		Ff	-	-	-	-	-	-						
DEUTSCHLAND (BR)	Frei-Grenze-Preise Abschöpfungen	DM	520,80	520,80	529,13	529,13	530,29	530,29						
		Ff	642,78	642,78	653,09	653,09	654,52	654,52						
		Ff	-	-	-	-	-	-						
ITALIA	Prezzi franco-frontiera Prelievi	Lit	78.461	78.461	77.985	77.985	77.985	77.985						
		Ff	619,76	619,76	616,00	616,00	616,00	616,00						
		Ff	-	-	-	-	-	-						
NEDERLAND	Prijzen franco-grens Heffingen	Ff	424,27	424,27	424,27	424,27	424,27	424,27						
		Ff	578,63	578,63	578,63	578,63	578,63	578,63						
		Ff	-	-	-	-	-	-						

1) Marchandise accompagnée d'un document D.D.4 certifiant que le montant compensatoire est perçu (Règl. 9/65/CEE et 12/65/CEE)
 Waren begleitet von einem Dokument D.D.4, aus dem sich ergibt, dass eine Ausgleichsabgabe erhoben wird (Verordn. 9/65/EWG und 12/65/EWG)
 Merce accompagnata dal certificato modello D.D.4 attestante che l'importo di compensazione è stato riscosso (Reg. 9/65/CFE et Reg.12/65/CEE)
 Goederen vergezeld van een document D.D.4 waaruit blijkt, dat het compenserend bedrag geheven werd (Verordn. 9/65/EEG en 12/65/EEG).

PRIX DE SEUIL
SCHWELLENPREISE
PREZZI D'ENTRATA
DREMPELPRIJZEN

PRIX FRANCO FRONTIERE
FREI-GRENZE-PREISE
PREZZI FRANCO-FRONTIERA
PRIJZEN FRANCO-GRENS

PRELEVEMENTS INTRACOMMUNAUTAIRES
INNERGEMEINSCHAFTLICHE ABSCHÖPFUNGEN
PRELIEVI INTRACOMUNITARI
INTRACOMMUNAUTAIRE HEFFINGEN

PRODUITS LAITIERS
MILCHERZEUGNISSE
PROD. LATT.-CAS.
ZUIVELPRODUCTEN

Pour importations vers : Für Einfuhren nach : Per importazioni verso : Voor invoeren naar :

FRANCE

100 Kg

Provenance Herkunft Provenienza Herkomst	Description - Beschreibung Descrizione - Omschrijving	1966										1967		
		MAI	JUN	JUL	AUG	SEP	OCT	NOV	DEC	JAN	FEB			
PG 13 :	Lactose	Laktose	Lattosio	Melksuiker										
Prix de seuil / Schwellenpreise : France Prezzi d'entrata/Drempelprijzen		Ff	221,17											
U.E.B.L. / B.L.E.U.	Prix franco frontière- Prijzen franco-grens	Fb/Flux	1883,5	1883,5	1883,5	1883,5	1883,5	1883,5	1883,5	1883,5	1883,5	1883,5		
		Ff	185,98	185,98	185,98	185,98	185,98	185,98	185,98	185,98	185,98	185,98		
	Prélèvements-Heffingen	Ff	-	-	-	-	-	-	-	-	-	-		
DEUTSCHLAND (BR)	Frei-Grenze-Preise	DM	147,33	150,05	150,05	150,05	150,05	150,05	150,05	150,05	150,05	150,05		
		Ff	181,84	185,20	185,20	185,20	185,20	185,20	185,20	185,20	185,20	185,20		
	Abschöpfungen	Ff	-	-	-	-	-	-	-	-	-	-		
ITALIA	Prezzi franco-frontiera	Lit	29.077	28.506	28.125	28.125	28.125	28.125	28.125	28.125	28.125	29.783		
		Ff	229,68	225,17	222,16	222,16	222,16	222,16	222,16	222,16	222,16	235,26		
	Prelievi	Ff	-	-	-	-	-	-	-	-	-	-		
NEDERLAND	Prijzen franco-grens	Ff	113,05	113,05	113,05	113,05	113,05	113,05	113,05	113,05	113,05	113,05		
		Ff	154,18	154,18	154,18	154,18	154,18	154,18	154,18	154,18	154,18	154,18		
	Heffingen	Ff	17,82	17,82	17,82	17,82	17,82	17,82	17,82	17,82	17,82	17,82		
PG 14 :	Beurre	Butter	Burro	Boter										
Prix de seuil / Schwellenpreise : France Prezzi d'entrata/Drempelprijzen		Ff	910,35											
BELGIQUE/ BELGIE	Prix franco frontière- Prijzen franco-grens	Fb	9908,5	9908,5	9908,5	9908,5	9908,5	9908,5	9908,5	9908,5	9912,4	9928,5		
		Ff	978,38	978,38	978,38	978,38	978,38	978,38	978,38	978,38	978,76	980,35		
	Prélèvements-Heffingen	Ff	-	-	-	-	-	-	-	-	-	-		
DEUTSCHLAND (BR)	Frei-Grenze-Preise	DM	668,03	668,03	668,03	668,03	668,03	668,03	668,03	668,03	668,03	668,03		
		Ff	824,53	824,53	824,53	824,53	824,53	824,53	824,53	824,53	824,53	824,53		
	Abschöpfungen	Ff	58,13	58,13	58,13	58,13	58,13	58,13	58,13	58,13	58,13	58,13		
ITALIA	Prezzi franco-frontiera	Lit	91.308	91.089	89.986	89.986	91.860	92.569	96.246	95.055	94.557			
		Ff	721,24	719,51	710,80	710,80	725,60	731,20	760,25	750,84	746,91			
	Prelievi	Ff	161,42	163,15	171,86	171,86	157,06	150,86	122,41	131,22	135,76			
LUXEMBOURG	Prix franco frontière	Flux	8943,9	8943,9	8943,9	8943,9	8943,9	8943,9	8943,9	8943,9	8943,9	8943,9		
		Ff	883,13	883,13	883,13	883,13	883,13	883,13	883,13	883,13	883,13	883,13		
	Prélèvements	Ff	1)	1)	1)	1)	1)	1)	1)	1)	1)	1)		
NEDERLAND	Prijzen franco-grens	Ff	521,53	521,53	521,53	521,53	521,53	521,53	521,53	521,53	521,53	521,53		
		Ff	711,28	711,28	711,28	711,28	711,28	711,28	711,28	711,28	711,28	711,28		
	Heffingen	Ff	98,66 ¹⁾	98,66 ¹⁾	98,66 ¹⁾	98,66 ¹⁾	98,66 ¹⁾	98,66 ¹⁾	98,66 ¹⁾	98,66 ¹⁾	98,66 ¹⁾	98,66 ¹⁾		

1) Marchandise accompagnée d'un document D.D.4, certifiant que le montant compensatoire est perçu (Règl. 9/65/CEE et 12/65/CEE)
Waren begleitet von einem Dokument D.D.4, aus dem sich ergibt, dass eine Ausgleichsabgabe erhoben wird (Verordn. 9/65/EWG und 12/65/EWG)
Merce accompagnata dal certificato modello D.D.4, attestante che l'importo di compensazione è stato riscosso (Reg. 9/65/CEE e 12/65/CEE)
Goederen vergezeld van een document D.D.4 waaruit blijkt, dat het compenserend bedrag geheven werd (Verord. 9/65/EEG en 12/65/EEG)

PRIX DE SEUIL PRIX FRANCO FRONTIERE PRELEVEMENTS INTRACOMMUNAUTAIRES
 SCHWELLENPREISE FREI-GRENZE-PREISE INNERGEMEINSCHAFTLICHE ABSCHÖPFUNGEN
 PREZZI D'ENTRATA PREZZI FRANCO-FRONTIERA PRELIEVI INTRACOMUNITARI
 DREMPELPRIJZEN PRIJZEN FRANCO-GRENS INTRACOMMUNAUTAIRE HEFFINGEN

PRODUITS LAITIERS
 MILCHERZEUGNISSE
 PROD. LATT.-CAS.
 ZUIVELPRODUCTEN

Pour importations vers : Für Einfuhren nach : Per importazioni verso : Voor invoeren naar :

FRANCE

100 Kg

Provenance Herkunft Provenienza Herkomst	Description - Beschreibung Descrizione - Omschrijving	1967									
		JAN			FEB			MAR			
		9-15	16-22	23-29	30-5	6-12	13-19	20-26	27-5	6-12	13-19
PG 13 : Lactose Laktose Lattosio Melksuiker											
Prix de seuil / Schwellenpreise : France Prezzi d'entrata/Drempelprijzen : France		Ff	221,17								
U.E.B.L. / B.L.E.U.	Prix franco frontière- Prijzen franco-grens	Fb/ Flux	1883,5	1883,5	1883,5	1883,5	1883,5	1883,5			
		Ff	185,98	185,98	185,98	185,98	185,98	185,98			
	Prélèvements-Heffingen	Ff	-	-	-	-	-	-			
DEUTSCHLAND (BR)	Frei-Grenze-Preise	DM	150,05	150,05	150,05	150,05	150,05	150,05			
		Ff	185,20	185,20	185,20	185,20	185,20	185,20			
	Abschöpfungen	Ff	-	-	-	-	-	-			
ITALIA	Prezzi franco-frontiera	Lit	28125	28125	33837	33837	33837	33837			
		Ff	222,16	222,16	267,28	267,28	267,28	267,28			
	Prelievi	Ff	-	-	-	-	-	-			
NEDERLAND	Prijzen franco-grens	Fl	113,05	113,05	113,05	113,05	113,05	113,05			
		Ff	154,18	154,18	154,18	154,18	154,18	154,18			
	Heffingen	Ff	17,82	17,82	17,82	17,82	17,82	17,82			
PG 14 : Beurre Butter Burro Boter											
Prix de seuil / Schwellenpreise : France Prezzi d'entrata/Drempelprijzen : France		Ff	910,35								
BELGIQUE/ BELGIE	Prix franco frontière- Prijzen franco-grens	Pb	9928,5	9928,5	9928,5	9928,5	9928,5	9928,5			
		Ff	980,35	980,35	980,35	980,35	980,35	980,35			
	Prélèvements-Heffingen	Ff	-	-	-	-	-	-			
DEUTSCHLAND (BR)	Frei-Grenze-Preise	DM	668,03	668,03	668,03	668,03	668,03	668,03			
		Ff	824,53	824,53	824,53	824,53	824,53	824,53			
	Abschöpfungen	Ff	58,13	58,13	58,13	58,13	58,13	58,13			
ITALIA	Prezzi franco-frontiera	Lit	94.977	94.977	93.531	93.531	93.531	93.531			
		Ff	750,22	750,22	738,80	738,80	738,80	738,80			
	Prelievi	Ff	132,44	132,44	143,86	143,86	143,86	143,86			
LUXEMBOURG	Prix franco frontière	Flux	8943,9	8943,9	8943,9	8943,9	8943,9	8943,9			
		Ff	883,13	883,13	883,13	883,13	883,13	883,13			
	Prélèvements	Ff	-	-	-	-	-	-			
NEDERLAND	Prijzen franco-grens	Fl	521,53	521,53	521,53	521,53	521,53	521,53			
		Ff	711,28	711,28	711,28	711,28	711,28	711,28			
	Heffingen	Ff	98,66 ¹⁾	98,66 ¹⁾	98,66 ¹⁾	98,66 ¹⁾	98,66 ¹⁾	98,66 ¹⁾			

1) Marchandise accompagnée d'un document D.D.4, certifiant que le montant compensatoire est perçu (Règl. 9/65/CEE et 12/65/CEE)
 Waren begleitet von einem Dokument D.D.4, aus dem sich ergibt, dass eine Ausgleichsabgabe erhoben wird (Verord. 9/65/EWG und 12/65/EWG)
 Merci accompagnata dal certificato modello D.D.4, attestante che l'importo di compensazione è stato riscosso (Reg. 9/65/CEE e Reg. 12/65/CEE)
 Goederen vergezeld van een document D.D.4 waaruit blijkt, dat het compenserend bedrag geheven werd (Verord. 9/65/EEG en 12/65/EEG).

PRIX DE SEUIL
SCHWELLENPREISE
PREZZI D'ENTRATA
DREMPELPRIJZEN

PRIX FRANCO FRONTIERE
FREI-GRENZE-PREISE
PREZZI FRANCO-FRONTIERA
PRIJZEN FRANCO-GRENS

PRELEVEMENTS INTRACOMMUNAUTAIRES
INNERGEMEINSCHAFTLICHE ABSCHOPFUNGEN
PRELIEVI INTRACOMUNITARI
INTRACOMMUNAUTAIRE HEFFINGEN

PRODUITS LAITIERS
MILCHERZEUGNISSE
PROD. LATT.-CAS.
ZUIVELPRODUCTEN

Pour importations vers : Für Einfuhren nach : Per importazioni verso : Voor invoeren naar :

FRANCE

100 Kg

Provenance Herkunft Provenienza Herkomst	Description - Beschreibung Descrizione - Omschrijving		1966								1967	
			MAI	JUN	JUL	AUG	SEP	OCT	NOV	DEC	JAN	FEB
CHE : C h e d d a r												
Prix de seuil / Schwellenpreise : France Prezzi d'entrata/Drempelprijzen :		Ff	376,50									
U.E.B.L. / B.L.E.U.	Prix franco frontière- Prijsen franco-grens	Fb/ Flux	4542,5	4542,5	4542,5	4542,5	4542,5	4542,5	4542,5	4542,5	4542,5	
		Ff	448,53	448,53	448,53	448,53	448,53	448,53	448,53	448,53	448,53	
	Prélèvements-Heffingen	Ff	-	-	-	-	-	-	-	-	-	
DEUTSCHLAND (BR)	Frei-Grenze-Preise	DM	310,10	310,10	310,10	310,10	310,10	310,10	310,10	310,10	310,10	
		Ff	382,75	382,75	382,75	382,75	382,75	382,75	382,75	382,75	382,75	
	Abachöpfungen	Ff	-	-	-	-	-	-	-	-	-	
ITALIA	Prezzi franco-frontiera	Lit	43.668	43.668	43.668	43.668	43.668	43.668	43.668	43.668	43.668	
		Ff	344,93	344,93	344,93	344,93	344,93	344,93	344,93	344,93	344,93	
	Prelievi	Ff	19,23	19,23	19,23	19,23	19,23	19,23	19,23	19,23	19,23	
NEDERLAND	Prijsen franco-grens	Ff	341,07	342,55	343,23	344,52	351,01	356,54	356,54	356,54	364,50	
		Ff	465,16	467,18	468,10	469,86	478,72	486,26	486,26	486,26	497,11	
	Heffingen	Ff	-	-	-	-	-	-	-	-	-	
TIL : Tilsit Tilsiter Tilsit Tilsit												
Prix de seuil / Schwellenpreise : France Prezzi d'entrata/Drempelprijzen :		Ff	558,25									
U.E.B.L. / B.L.E.U.	Prix franco frontière- Prijsen franco-grens	Fb/ Flux	5032,5	5032,5	5032,5	5032,5	5032,5	5032,5	5032,5	5032,5	5032,5	5440,9
		Ff	496,91	496,91	496,91	496,91	496,91	496,91	496,91	496,91	496,91	537,24
	Prélèvements-Heffingen	Ff	49,00	49,00	49,00	49,00	49,00	49,00	49,00	49,00	49,00	8,67
DEUTSCHLAND (BR)	Frei-Grenze-Preise	DM	338,11	341,95	344,05	344,05	348,25	351,17	353,19	358,60	358,60	
		Ff	417,31	422,06	424,65	424,65	429,84	433,44	435,93	442,61	442,61	
	Abachöpfungen	Ff	128,60	124,25	124,25	124,25	116,47	115,27	111,28	103,30	103,30	
ITALIA	Prezzi franco-frontiera	Lit	66.781	66.781	66.781	66.781	66.781	66.781	66.781	66.781	66.781	
		Ff	527,50	527,50	527,50	527,50	527,50	527,50	527,50	527,50	527,50	
	Prelievi	Ff	18,41	18,41	18,41	18,41	18,41	18,41	18,41	18,41	18,41	
NEDERLAND	Prijsen franco-grens	Ff	312,73	312,73	312,73	312,73	312,73	312,73	312,73	312,73	312,73	
		Ff	426,51	426,51	426,51	426,51	426,51	426,51	426,51	426,51	426,51	
	Heffingen	Ff	76,73 ¹⁾	76,73 ¹⁾	76,73 ¹⁾	76,73 ¹⁾	76,73 ¹⁾	76,73 ¹⁾	76,73 ¹⁾	76,73 ¹⁾	76,73 ¹⁾	

1) Marchandise accompagnée d'un document D.D.4, certifiant que le montant compensatoire est perçu (Règl. 9/65/CEE et 12/65/CEE)
Waren begleitet von einem Dokument D.D.4 aus dem sich ergibt, dass eine Ausgleichsabgabe erhoben wird (Verordn. 9/65/EWG und 12/65/EWG)
Merce accompagnata dal certificato modello D.D.4, attestante che l'importo di compensazione è stato riscosso (Reg. 9/65/CEE e 12/65/CEE)
Goederen vergezeld van een document D.D.4 waaruit blijkt, dat het compenserend bedrag geheven werd (Verord. 9/65/EEG en 12/65/EEG)

PRIX DE SEUIL
SCHWELLENPREISE
PREZZI D'ENTRATA
DREMPELPRIJZEN

PRIX FRANCO FRONTIERE
FREI-GRENZE-PREISE
PREZZI FRANCO-FRONTIERA
PRIJZEN FRANCO-GRENS

PRELEVEMENTS INTRACOMMUNAUTAIRES
INNERGEMEINSCHAFTLICHE ABSCHÖPFUNGEN
PRELIEVI INTRACOMUNITARI
INTRACOMMUNAUTAIRE HEFFINGEN

PRODUITS LAITIERS
MILCHERZEUGNISSE
PROD. LATE.-CAS.
ZUIVELPRODUCTEN

Pour importations vers : Für Einfuhren nach : Per importazioni verso : Voor invoeren naar :

FRANCE

100 Kg

Provenance Herkunft Provenienza Herkomet	Description - Beschreibung Descrizione - Omschrijving		1967											
			JAN			FEB			MAR					
			9-15	16-22	23-29	30-5	6-12	13-19	20-26	27-5	6-12	13-19		
CHE : Cheddar														
Prix de seuil / Schwellenpreise : France Prezzi d'entrata/Drempelprijzen : France		Ff	376,50											
U.E.B.L. / B.L.E.U.	Prix franco frontière- Prijsen franco-grens	Fb/ Flux	4542,5	4542,5	4542,5	4542,5	4542,5	4542,5						
		Ff	448,53	448,53	448,53	448,53	448,53	448,53						
	Prélèvements-Heffingen	Ff	-	-	-	-	-	-						
DEUTSCHLAND (BR)	Frei-Grenze-Preise	DM	310,10	310,10	310,10	310,10	310,10	310,10	348,90					
		Ff	382,75	382,75	382,75	382,75	382,75	382,75	430,64					
	Abchöpfungen	Ff	-	-	-	-	-	-						
ITALIA	Prezzi franco-frontiera	Lit	43.668	43.668	43.668	43.668	43.668	43.668						
		Ff	344,93	344,93	344,93	344,93	344,93	344,93						
	Prelievi	Ff	19,23	19,23	19,23	19,23	19,23	19,23						
NEDERLAND	Prijsen franco-grens	Ff	364,53	364,53	371,52	371,52	371,52	371,52						
		Ff	497,16	497,16	506,69	506,69	506,69	506,69						
	Heffingen	Ff	-	-	-	-	-	-						
TIL : Tilsit			Tilsiter			Tilsit			Tilsit					
Prix de seuil / Schwellenpreise : France Prezzi d'entrata/Drempelprijzen : France		Ff	558,25											
U.E.B.L. / B.L.E.U.	Prix franco frontière- Prijsen franco-grens	Fb/ Flux	5454,5	5454,5	5454,5	5454,5	5454,5	5454,5						
		Ff	538,58	538,58	538,58	538,58	538,58	538,58						
	Prélèvements-Heffingen	Ff	7,33	7,33	7,33	7,33	7,33	7,33						
DEUTSCHLAND (BR)	Frei-Grenze-Preise	DM	358,60	358,60	358,60	358,60	361,03	361,03						
		Ff	442,61	442,61	442,61	442,61	445,61	445,61						
	Abchöpfungen	Ff	103,30	103,30	103,30	103,30	103,30	103,30						
ITALIA	Prezzi franco-frontiera	Lit	66.781	66.781	66.781	66.781	66.781	66.781						
		Ff	527,50	527,50	527,50	527,50	527,50	527,50						
	Prelievi	Ff	18,41	18,41	18,41	18,41	18,41	18,41						
NEDERLAND	Prijsen franco-grens	Ff	312,73	312,73	312,73	312,73	312,73	312,73						
		Ff	426,51	426,51	426,51	426,51	426,51	426,51						
	Heffingen	Ff	76,73 ¹⁾	76,73 ¹⁾	76,73 ¹⁾	76,73 ¹⁾	76,73 ¹⁾	76,73 ¹⁾						

1) Marchandise accompagnée d'un document D.D.4 certifiant que le montant compensatoire est perçu (Règl. 9/65/CEE et 12/65/CEE)
Waren begleitet von einem Dokument D.D.4. aus dem sich ergibt, dass eine Ausgleichsabgabe erhoben wird (Verordn. 9/65/EWG und 12/65/EWG)
Merce accompagnata dal certificato modello D.D.4 attestante che l'importo di compensazione è stato riscosso (Reg. 9/65/CEE e Reg. 12/65/CEE)
Goederen vergezeld van een document D.D.4. waaruit blijkt, dat het compenserend bedrag gegeven werd (Verord. 9/65/EEG en 12/65/EEG).

PRIX DE SEUIL
SCHWELLENPREISE
PREZZI D'ENTRATA
DREMPELPRIJZEN

PRIX FRANCO FRONTIERE
FREI-GRENZE-PREISE
PREZZI FRANCO-FRONTIERA
PRIJZEN FRANCO-GRENS

PRELEVEMENTS INTRACOMMUNAUTAIRES
INNERGEMEINSCHAFTLICHE ABSCHÖPFUNGEN
PRELIEVI INTRACOMUNITARI
INTRACOMMUNAUTAIRE HEFFINGEN

PRODUITS LAITIERS
MILCHERZEUGNISSE
PROD. LATT.-CAS.
ZUIVELPRODUCTEN

Pour importations vers : Für Einfuhren nach : Per importazioni verso : Voor invoeren naar :

ITALIA

100 Kg

Provenance Herkunft Provenienza Herkomst	Description - Beschreibung Descrizione - Omschrijving		1 9 6 6										1967	
			MAI	JUN	JUL	AUG	SEP	OCT	NOV	DEC	JAN	FEB		
PG 01 : Poudre de sérum			Molkenpulver							Siero di latte			Weipoeder	
Prix de seuil / Schwellenpreise : Italia Prezzi d'entrata/Drempelprijzen		Lit	15.625											
U.E.B.L. / B.L.E.U.	Prix franco frontière- Prijzen franco-grens	Fb/ Flux	994,4	997,8	992,5	992,5	1009,5	1027,5	1055,7	1095,5	1094,3			
		Lit	12.430	12.473	12.406	12.406	12619	12.284	13.196	13.693	13.678			
	Prélèvements-Heffingen	Lit	1.558	1.563	1.738	1.738	1.467	1.183	881	327	377			
DEUTSCHLAND (BR)	Frei-Grenze-Preise	DM	77,30	77,88	78,49	79,99	82,73	84,03	84,09	85,09	87,72			
		Lit	12.078	12.169	12.264	12.498	12.927	13.129	13.139	13.295	13.706			
	Abschöpfungen	Lit	1.941	1.941	1.873	1.638	1.112	1.031	1.031	777	425			
FRANCE	Prix franco frontière	Ff	111,80	111,80	113,15	113,80	113,80	114,77	115,80	115,80	115,80			
		Lit	14.153	14.153	14.325	14.406	14.406	14.529	14.660	14.660	14.660			
	Prélèvements	Lit	-	-	-	-	-	-	-	-	-			
NEDERLAND	Prijzen franco-grens	Fl	63,95	53,19	56,38	57,02	61,18	63,50	63,85	61,49	58,52			
		Lit	11.041	9.184	9.734	9.845	10.562	10.964	11.024	10.616	10.104			
	Heffingen	Lit	2.978	4.835	4.284	4.174	3.457	3.055	2.995	3.403	3.915			
PG 02 : Lait et crème de lait en poudre (24 à 27 %) Latte e crema di latte in polvere (24 a 27 %)			Milch und Rahm in Pulverform (24 bis 27 %)							Melk en room in poeder (24 tot 27 %)				
Prix de seuil / Schwellenpreise : Italia Prezzi d'entrata/Drempelprijzen		Lit	62.000											
U.E.B.L. / B.L.E.U.	Prix franco frontière Prijzen franco-grens	Fb/ Flux	3830,4	3842,5	3842,5	3842,5	3842,5	3842,5	3842,5	3842,5	3911,5			
		Lit	47.880	48.031	48.031	48.031	48.031	48.031	48.031	48.031	48.894			
	Prélèvements-Heffingen	Lit	8.183	8.163	8.163	8.163	8.163	8.163	8.163	8.163	7.300			
DEUTSCHLAND (BR)	Frei-Grenze-Preise	DM	310,63	312,04	313,35	316,39	321,48	324,95	326,17	326,97	329,25			
		Lit	48.536	48.756	48.062	49.436	50.232	50.773	50.964	51.088	51.445			
	Abschöpfungen	Lit	7.892	7.892	7.379	6.963	6.145	5.506	5.467	5.350	4.861			
FRANCE	Prix franco frontière	Ff	440,80	442,27	446,15	446,80	446,80	446,80	446,80	448,09	448,80			
		Lit	55.803	55.988	56.480	56.562	56.562	56.562	55.562	56.725	56.815			
	Prélèvements	Lit	391	339	-	-	-	-	-	-	-			
NEDERLAND	Prijzen franco-grens	Fl	259,93	258,43	256,97	256,66	265,57	268,98	269,45	273,71	275,82			
		Lit	44.877	44.619	44.366	44.313	45.851	46.440	46.522	47.257	47.620			
	Heffingen	Lit	11.227	11.292	11.717	11.717	10.321	9.754	9.672	8.937	8.573			

PRIX DE SEUIL
SCHWELLENPREISE
PREZZI D'ENTRATA
DREMPELPRIJZEN

PRIX FRANCO FRONTIERE
FREI-GRENZE-PREISE
PREZZI FRANCO-FRONTIERA
PRIJZEN FRANCO-GRENS

PRELEVEMENTS INTRACOMMUNAUTAIRES
INNERGEMEINSCHAFTLICHE ABSCHÖPFUNGEN
PRELIEVI INTRACOMUNITARI
INTRACOMMUNAUTAIRE HEFFINGEN

PRODUITS LAITIERS
MILCHERZEUGNISSE
PROD. LATT.-CAS.
ZUIVELPRODUCTEN

Pour importations vers : Für Einfuhren nach : Per importazioni verso : Voor invoeren naar :

ITALIA

100 Kg

Provenance Herkunft Provenienza Herkomst	Description - Beschreibung Descrizione - Omschrijving	1 9 6 7									
		JAN				FEB				MAR	
		9-15	16-22	23-29	30-5	6-12	13-19	20-26	27-5	6-12	13-19
PG 01: Poudre de sérum		Molkenpulver				Siero di latte				Weipoeder	
Prix de seuil / Schwellenpreise : Italia Prezzi d'entrata/Drempelprijzen		Lit	15.625								
U.E.B.L. / B.L.E.U.	Prix franco frontière- Prijzen franco-grens	Fb/ Flux	1087,5	1087,5	1097,5	1097,5	1097,5	1097,5			
		Lit	13.594	13.594	13.719	13.719	13.719	13.719			
	Prélèvements-Heffingen	Lit	425	425	425	425	425	425			
DEUTSCHLAND (BR)	Frei-Grenze-Preise	DM	87,97	87,97	87,97	87,97	87,97	87,97			
		Lit	13.745	13.745	13.745	13.745	13.745	13.745			
	Abschöpfungen	Lit	425	425	425	425	425	425			
FRANCE	Prix franco frontière	Ff	115,80	115,80	115,80	115,80	116,80	116,80			
		Lit	14.660	14.660	14.660	14.660	14.786	14.786			
	Prélèvements	Lit	-	-	-	-	-	-			
NEDERLAND	Prijzen franco-grens	Fl	58,01	58,01	58,01	58,01	58,01	58,01			
		Lit	10.016	10.016	10.016	10.016	10.016	10.016			
	Heffingen	Lit	4.003	4.003	4.003	4.003	4.003	4.003			
PG 02: Lait et crème de lait en poudre (24 à 27 %) Latte e crema di latte in polvere (24 a 27 %)		Milch und Rahm in Pulverform (24 bis 27 %)				Milk en room in powder (24 tot 27 %)					
Prix de seuil / Schwellenpreise : Italia Prezzi d'entrata/Drempelprijzen		Lit	62.000								
U.E.B.L. / B.L.E.U.	Prix franco frontière Prijzen franco-grens	Fb/ Flux	3892,5	3892,5	4002,5	4002,5	4032,5	4032,5			
		Lit	48.656	48.656	50.031	50.031	50.406	50.406			
	Prélèvements-Heffingen	Lit	7.538	7.538	6.163	6.163	6.163	6.163			
DEUTSCHLAND (BR)	Frei-Grenze-Preise	DM	329,50	329,50	329,50	329,50	330,47	330,47			
		Lit	51.484	51.484	51.484	51.484	51.636	51.636			
	Abschöpfungen	Lit	4.861	4.861	4.861	4.861	4.861	4.861			
FRANCE	Prix franco frontière	Ff	448,80	448,80	448,80	448,80	450,80	450,80			
		Lit	56.815	56.815	56.815	56.815	57.068	57.068			
	Prélèvements	Lit	-	-	-	-	-	-			
NEDERLAND	Prijzen franco-grens	Fl	276,55	276,55	276,55	276,55	278,45	278,45			
		Lit	47.747	47.747	47.747	47.747	48.075	48.075			
	Heffingen	Lit	8.447	8.447	8.447	8.447	8.447	8.447			

PRIX DE SEUIL
SCHWELLENPREISE
PREZZI D'ENTRATA
DREMPELPRIJZEN

PRIX FRANCO FRONTIERE
FREI-GRENZE-PREISE
PREZZI FRANCO-FRONTIERA
PRIJZEN FRANCO-GRENS

PRELEVEMENTS INTRACOMMUNAUTAIRES
INNERGEMEINSCHAFTLICHE ABSCHÖPFUNGEN
PRELIEVI INTRACOMUNITARI
INTRACOMMUNAUTAIRE HEFFINGEN

PRODUITS LAITIERS
MILCHERZEUGNISSE
PROD. LATT.-CAS.
ZUIVELPRODUCTEN

Pour importations vers : Für Einfuhren nach : Per importazioni verso : Voor invoeren naar :

ITALIA

100 Kg

Provenance Herkunft Provenienza Herkomst	Description - Beschreibung Descrizione - Omschrijving	1966										1967		
		MAI	JUN	JUL	AUG	SEP	OCT	NOV	DEC	JAN	FEB			
PG 03 : Lait en poudre (≤ 1,5 %) Latte in polvere (≤ 1,5 %)		Milch in Pulverform (≤ 1,5 %) Melk in poeder (≤ 1,5 %)												
Prix de seuil / Schwellenpreise : Italia Prezzi d'entrata/Drempelprijzen : Italia		Lit	33.500											
U.E.B.L. / B.L.E.U.	Prix franco frontière- Prijzen franco-grens	Fb/ Flux	1917,3	1912,2	1907,5	1907,5	1913,8	1917,5	1919,8	1924,9	1935,4			
		Lit	23.967	23.902	23.844	23.844	23.923	23.969	23.998	24.061	24.193			
	Prélèvements-Heffingen	Lit	6.109	6.109	6.109	6.109	6.109	6.109	6.109	6.109	6.109			
DEUTSCHLAND (BR)	Frei-Grenze-Preise	DM	138,16	138,41	138,41	139,91	142,03	143,23	144,56	147,55	150,90			
		Lit	21.588	21.627	21.627	21.861	22.192	22.380	22.587	23.054	23.578			
	Abschöpfungen	Lit	8.942	8.942	8.942	8.472	8.335	7.980	7.918	7.211	6.743			
FRANCE	Prix franco frontière	Ff	228,70	229,53	232,15	232,80	232,60	232,83	233,70	233,19	235,83			
		Lit	28.952	29.057	29.389	29.471	29.471	29.475	29.585	29.520	29.855			
	Prélèvements	Lit	1.320	1.300	957	794	794	794	794	794	512			
NEDERLAND	Prijzen franco-grens	Fl	143,42	143,24	142,84	143,16	146,42	146,85	148,48	151,08	151,79			
		Lit	24.761	24.730	24.662	24.717	25.280	25.354	25.634	26.085	26.207			
	Heffingen	Lit	5.432	5.432	5.432	5.432	4.985	4.916	4.722	4.241	4.058			
PG 04 : Lait condensé (sans addition de sucre) Latte condensato (senza aggiunta di zuccheri)		Kondensmilch (nicht gezuckert) Gecondenseerde melk (zonder toegevoegde suiker)												
Prix de seuil / Schwellenpreise : Italia Prezzi d'entrata/Drempelprijzen : Italia		Lit	39.063											
BELGIQUE/ BELGIE	Prix franco frontière Prijzen franco-grens	Fb	2477,5	2477,5	2477,5	2477,5	2477,5	2477,5	2477,5	2477,5	2477,5			
		Lit	30.969	30.969	30.969	30.969	30.969	30.969	30.969	30.969	30.969			
	Prélèvements-Heffingen	Lit	4.297	4.297	4.297	4.297	4.297	4.297	4.297	4.297	4.297			
DEUTSCHLAND (BR)	Frei-Grenze-Preise	DM	157,36	158,97	159,75	159,75	159,75	159,75	159,75	159,75	159,75			
		Lit	24.588	24.840	24.961	24.961	24.961	24.961	24.961	24.961	24.961			
	Abschöpfungen	Lit	10.683	10.456	10.305	10.305	10.305	10.305	10.305	10.305	10.305			
FRANCE	Prix franco frontière	Ff	255,50	258,40	258,40	258,40	258,40	258,40	258,40	258,40	258,40			
		Lit	32.344	32.712	32.712	32.712	32.712	32.712	32.712	32.712	32.712			
	Prélèvements	Lit	2.922	2.554	2.554	2.554	2.554	2.554	2.554	2.554	2.554			
LUXEMBOURG	Prix franco frontière	Flux	2080,0	2080,0	2080,0	2080,0	2080,0	2080,0	2080,0	2080,0	2080,0			
		Lit	26.000	26.000	26.000	26.000	26.000	26.000	26.000	26.000	26.000			
	Prélèvements	Lit	9.266	9.266	9.266	9.266	9.266	9.266	9.266	9.266	9.266			
NEDERLAND	Prijzen franco-grens	Fl	169,20	169,20	169,20	169,20	169,20	169,20	169,20	169,20	169,20			
		Lit	29.213	29.213	29.213	29.213	29.213	29.213	29.213	29.213	29.213			
	Heffingen	Lit	6.053	6.053	6.053	6.053	6.053	6.053	6.053	6.053	6.053			

PRIX DE SEUIL
SCHWELLENPREISE
PREZZI D'ENTRATA
DREMPELPRIJZEN

PRIX FRANCO FRONTIERE
FREI-GRENZE-PREISE
PREZZI FRANCO-FRONTIERA
PRIJZEN FRANCO-GRENS

PRELEVEMENTS INTRACOMMUNAUTAIRES
INNERGEMEINSCHAFTLICHE ABSCHÖPFUNGEN
PRELIEVI INTRACOMUNITARI
INTRACOMMUNAUTAIRE HEFFINGEN

PRODUITS LAITIERS
MILCHERZEUGNISSE
PROD. LATT.-CAS.
ZUIVELPRODUCTEN

Pour importations vers : Für Einfuhren nach : Per importazioni verso : Voor invoeren naar :

ITALIA

100 Kg

Provenance Herkunft Provenienza Herkomst	Description - Beschreibung Descrizione - Omschrijving	1967												
		JAN			FEB				MAR					
		9-15	16-22	23-29	30-5	6-12	13-19	20-26	27-5	6-12	13-19			
PG 03: Lait en poudre (≤ 1,5%) Latte in polvere (≤ 1,5%)		Milch in Pulverform (≤ 1,5%) Melk in poeder (≤ 1,5%)												
Prix de seuil / Schwellenpreise : Italia Prezzi d'entrata/Drempelprijzen : Italia		Lit	33,500											
U.E.B.L. / B.L.E.U.	Prix franco frontière- Prijzen franco-grens Prélèvements-Heffingen	Fb/ Flux	1932,5	1932,5	1942,5	1942,5	1947,5	1947,5						
		Lit	24.156	24.156	24.281	24.281	24.344	24.344						
* DEUTSCHLAND (BR)	Frei-Grenze-Preise Abschöpfungen	DM	151,02	151,02	151,02	151,02	151,99	151,99						
		Lit	23.597	23.597	23.597	23.597	23.748	23.748						
		Lit	6.743	6.743	6.743	6.743	6.743	6.743						
FRANCE	Prix franco frontière Prélèvements	Ff	235,80	235,80	236,80	236,80	237,80	237,80						
		Lit	29.851	29.851	29.977	29.977	30.104	30.104						
		Lit	414	414	414	414	414	414						
NEDERLAND	Prijzen franco-grens Heffingen	Fl	151,79	151,79	151,79	151,79	152,79	152,79						
		Lit	26.207	26.207	26.207	26.207	26.379	26.379						
		Lit	4.058	4.058	4.058	4.058	4.058	4.058						
PG 04: Lait condensé (sans addition de sucre) Latte condensato (senza aggiunta di zuccheri)		Kondensmilch (nicht gezuckert) Gecondenseerde melk (zonder toegevoegde suiker)												
Prix de seuil / Schwellenpreise : Italia Prezzi d'entrata/Drempelprijzen		Lit	39,063											
BELGIQUE/ BELGIE	Prix franco frontière Prijzen franco-grens Prélèvements-Heffingen	Fb Flux	2477,5	2477,5	2477,5	2477,5	2477,5	2477,5						
		Lit	30.969	30.969	30.969	30.969	30.969	30.969						
DEUTSCHLAND (BR)	Frei-Grenze-Preise Abschöpfungen	DM	159,75	159,75	159,75	159,75	159,75	159,75						
		Lit	24.961	24.961	24.961	24.961	24.961	24.961						
		Lit	10.305	10.305	10.305	10.305	10.305	10.305						
FRANCE	Prix franco frontière Prélèvements	Ff	258,40	258,40	258,40	258,40	258,40	258,40						
		Lit	32.712	32.712	32.712	32.712	32.712	32.712						
		Lit	2.554	2.554	2.554	2.554	2.554	2.554						
LUXEMBOURG	Prix franco frontière Prélèvements	Flux	2.080,0	2.080,0	2.080,0	2.080,0	2.080,0	2.080,0						
		Lit	26.000	26.000	26.000	26.000	26.000	26.000						
		Lit	9.266	9.266	9.266	9.266	9.266	9.266						
NEDERLAND	Prijzen franco-grens Heffingen	Fl	169,20	169,20	169,20	169,20	169,20	169,20						
		Lit	29.213	29.213	29.213	29.213	29.213	29.213						
		Lit	6.053	6.053	6.053	6.053	6.053	6.053						

PRIX DE SEUIL PRIX FRANCO FRONTIERE PRELEVEMENTS INTRACOMMUNAUTAIRES
 SCHWELLENPREISE FREI-GRENZE-PREISE INNERGEMEINSCHAFTLICHE ABSCHÖPFUNGEN
 PREZZI D'ENTRATA PREZZI FRANCO-FRONTIERA PRELIEVI INTRACOMUNITARI
 DREMPELPRIJZEN PRIJZEN FRANCO-GRENS INTRACOMMUNAUTAIRE HEFFINGEN

PRODUITS LAITIERS
 MILCHERZEUGNISSE
 PROD. LATT.-CAS.
 ZUIVELPRODUCTEN

Pour importations vers : Für Einfuhren nach : Per importazioni verso : Voor invoeren naar :

ITALIA

100 Kg

Provenance Herkunft Provenienza Herkomst	Description - Beschreibung Descrizione - Omschrijving		1 9 6 6								1967	
			MAI	JUN	JUL	AUG	SEP	OCT	NOV	DEC	JAN	FEB
PG 05 : Lait condensé (avec addition de sucre) Kondensmilch (gezuckert)			Gecondanseerde melk (met toegevoegde suiker)									
Prix de seuil / Schwellenpreise : Italia		Lit	53.438									
U.E.B.L. / B.L.E.U.	Prix franco frontière- Prijzen franco-grens	Fb/ Flux	3443,2	3443,2	3443,2	3443,2	3443,2	3443,2	3443,2	3443,2	3443,2	
		Lit	43.040	43.040	43.040	43.040	43.040	43.040	43.040	43.030	43.030	43.040
	Prélèvements-Heffingen	Lit	4.398	4.398	4.398	4.398	4.398	4.398	4.398	4.398	4.398	
DEUTSCHLAND (BR)	Frei-Grenze-Preise	DM	273,46	273,46	273,46	273,46	273,46	273,46	273,46	273,46	273,46	
		Lit	42.728	42.728	42.728	42.728	42.728	42.728	42.728	42.728	42.728	42.728
	Abschöpfungen	Lit	4.710	4.710	4.710	4.710	4.710	4.710	4.710	4.710	4.710	
FRANCE	Prix franco frontière	Ff	335,43	337,85	337,85	337,85	337,85	337,85	337,85	337,85	337,85	
		Lit	42.463	42.770	42.770	42.770	42.770	42.770	42.770	42.770	42.770	42.770
	Prélèvements	Lit	4.974	4.668	4.668	4.668	4.668	4.668	4.668	4.668	4.668	4.668
NEDERLAND	Prijzen franco-grens	F1	201,51	201,51	201,51	201,51	201,51	201,51	201,51	201,51	201,51	
		Lit	34.791	34.791	34.791	34.791	34.791	34.791	34.791	34.791	34.791	34.791
	Heffingen	Lit	12.647	12.647	12.647	12.647	12.647	12.647	12.647	12.647	12.647	12.647
PG 06 : Gorgonzola et fromages du même groupe Gorgonzola und Käse derselben Gruppe			Gorgonzola en kaassoorten van dezelfde groep									
Prix de seuil / Schwellenpreise : Italia		Lit	77.436									
U.E.B.L. / B.L.E.U.	Prix franco frontière Prijzen franco-grens	Fb/ Flux	5554,6	5554,6	5554,6	5554,6	5554,6	5554,6	5554,6	5554,6	5554,6	
		Lit	69.433	69.433	69.433	69.433	69.433	69.433	69.433	69.433	69.433	69.433
	Prélèvements-Heffingen	Lit	933	933	933	933	933	933	933	933	933	
DEUTSCHLAND (BR)	Frei-Grenze-Preise	DM	450,28	450,75	450,75	450,75	463,36	465,30	465,30	465,30	465,30	
		Lit	70.356	70.430	70.430	70.430	72.400	72.703	72.703	72.703	72.703	72.703
	Abschöpfungen	Lit	71	-	-	-	-	-	-	-	-	
FRANCE	Prix franco frontière	Ff	639,44	641,27	636,99	640,34	648,87	658,05	654,07	657,08	657,50	
		Lit	80.949	81.180	80.639	81.063	82.142	83.305	82.801	83.183	83.236	
	Prélèvements	Lit	-	-	-	-	-	-	-	-	-	
NEDERLAND	Prijzen franco-grens	F1	445,72	445,72	445,72	445,72	445,72	445,72	445,72	445,72	445,72	
		Lit	76.954	76.954	76.954	76.954	76.954	76.954	76.954	76.954	76.954	76.954
	Heffingen	Lit	-	-	-	-	-	-	-	-	-	

PRIX DE SEUIL PRIX FRANCO FRONTIERE PRELEVEMENTS INTRACOMMUNAUTAIRES
 SCHWELLENPREISE FREI-GRENZE-PREISE INNERGEMEINSCHAFTLICHE ABSCHÖPFUNGEN
 PREZZI D'ENTRATA PREZZI FRANCO-FRONTIERA PRELIEVI INTRACOMUNITARI
 DREMPELPRIJZEN PRIJZEN FRANCO-GRENS INTRACOMMUNAUTAIRE HEFFINGEN

PRODUITS LAITIERS
 MILCHERZEUGNISSE
 PROD. LATT.-CAS.
 ZUIVELPRODUCTEN

Pour importations vers : Für Einfuhren nach : Per importazioni verso : Voor invoeren naar :

ITALIA

100 Kg

Provenance Herkunft Provenienza Herkomst	Description - Beschreibung Descrizione - Omschrijving	1 9 6 7									
		JAN			FEB			MAR			
		9-15	16-22	23-29	30-5	6-12	13-19	20-26	27-5	6-12	13-19
PG 05:	Lait condensé (avec addition de sucre) Latte condensato (con aggiunta di zuccheri)	Kondensmilch (gezuckert) Gecondenseerde melk (met toegevoegde suiker)									
Prix de seuil / Schwellenpreise Prezzi d'entrata/Drempelprijzen : Italia	Lit	53.438									
U.E.B.L. / B.L.E.U.	Prix franco frontière- Prijzen franco-grens	Fb/ Flux	3443,2	3443,2	3443,2	3443,2	3443,2	3443,2			
		Lit	43.040	43.040	43.040	43.040	43.040	43.040			
	Prélèvements-Heffingen	Lit	4.398	4.398	4.398	4.398	4.398	4.398			
DEUTSCHLAND (BR)	Frei-Grenze-Preise	DM	273,46	273,46	273,46	273,46	273,46	273,46			
		Lit	42.728	42.728	42.728	42.728	42.728	42.728			
	Abschöpfungen	Lit	4.710	4.710	4.710	4.710	4.710	4.710			
FRANCE	Prix franco frontière	Ff	337,85	337,85	337,85	337,85	337,85	337,85			
		Lit	42.770	42.770	42.770	42.770	42.770	42.770			
	Prélèvements	Lit	4.668	4.668	4.668	4.668	4.668	4.668			
NEDERLAND	Prijzen franco-grens	Ff	201,51	201,51	201,51	201,51	201,51	201,51			
		Lit	34.791	34.791	34.791	34.791	34.791	34.791			
	Heffingen	Lit	12.647	12.647	12.647	12.647	12.647	12.647			
PG 06:	Gorgonzola et fromages du même groupe Gorgonzola e formaggi dello stesso gruppo	Gorgonzola und Käse derselben Gruppe Gorgonzola en kaassoorten van dezelfde groep									
Prix de seuil / Schwellenpreise Prezzi d'entrata/Drempelprijzen : Italia	Lit	77.436									
U.E.B.L. / B.L.E.U.	Prix franco frontière Prijzen franco-grens	Fb/ Flux	5554,6	5554,6	5554,6	5554,6	5554,6	5554,6			
		Lit	69.433	69.433	69.433	69.433	69.433	69.433			
	Prélèvements-Heffingen	Lit	933	933	933	933	933	933			
DEUTSCHLAND (BR)	Frei-Grenze-Preise	DM	465,30	465,30	465,30	465,30	465,30	465,30			
		Lit	72.703	72.703	72.703	72.703	72.703	72.703			
	Abschöpfungen	Lit	-	-	-	-	-	-			
FRANCE	Prix franco frontière	Ff	655,60	655,60	658,60	658,60	665,60	665,60			
		Lit	82.995	82.995	83.375	83.375	84.261	84.261			
	Prélèvements	Lit	-	-	-	-	-	-			
NEDERLAND	Prijzen franco-grens	Ff	445,72	445,72	445,72	445,72	445,72	445,72			
		Lit	76.954	76.954	76.954	76.954	76.954	76.954			
	Heffingen	Lit	-	-	-	-	-	-			

PRIX DE SEUIL PRIX FRANCO FRONTIERE PRELEVEMENTS INTRACOMMUNAUTAIRES
 SCHWELLENPREISE FREI-GRENZE-PREISE INNERGEMEINSCHAFTLICHE ABSCHÖPFUNGEN
 PREZZI D'ENTRATA PREZZI FRANCO-FRONTIERA PRELIEVI INTRACOMUNITARI
 DREMPELPRIJZEN PRIJZEN FRANCO-GRENS INTRACOMMUNAUTAIRE HEFFINGEN

PRODUITS LAITIERS
 MILCHERZEUGNISSE
 PROD. LATT.-CAS.
 ZUIVELPRODUCTEN

Pour importations vers : Für Einfuhren nach : Per importazioni verso : Voor invoeren naar :

ITALIA

100 Kg

Provenance Herkunft Provenienza Herkomat	Description - Beschreibung Descrizione - Omschrijving	1966										1967		
		MAI	JUN	JUL	AUG	SEP	OCT	NOV	DEC	JAN	FEB			
PG 08 : Emmental et fromages du même groupe Emmental e formaggi dello stesso gruppo		Emmental und Käse derselben Gruppe Emmental en kaassoorten van dezelfde groep												
Prix de seuil / Schwellenpreise Prezzi d'entrata/Drempelprijzen : Italia		Lit	68.750											
U.E.B.L. / B.L.E.U.	Prix franco frontière- Prijsen franco-grens	Fb/ Flux	5467,5	5467,5	5467,5	5467,5	5467,5	5467,5	5467,5	5467,5	5467,5	5467,5	5467,5	
		Lit	68.344	68.344	68.344	68.344	68.344	68.344	68.344	68.344	68.344	68.344	68.344	
	Prélèvements-Heffingen	Lit	-	-	-	-	-	-	-	-	-	-	-	
DEUTSCHLAND (BR)	Frei-Grenze-Preise	DM	459,84	464,49	466,76	466,76	467,34	468,24	468,63	468,21	468,21	468,21	468,21	
		Lit	71.850	72.577	72.931	72.931	73.022	73.163	73.223	73.158	73.158	73.158	73.158	
	Abschöpfungen	Lit	-	-	-	-	-	-	-	-	-	-	-	
FRANCE	Prix franco frontière	Ff	619,19	627,07	621,38	618,67	613,74	612,80	608,60	609,64	614,41	614,41	614,41	
		Lit	78.385	79.383	78.663	78.320	77.695	77.577	77.045	77.176	77.781	77.781	77.781	
	Prélèvements	Lit	7.043 ²⁾	7.610 ²⁾	7.610 ²⁾	7.610 ²⁾	7.610 ²⁾	7.876 ²⁾	7.458 ²⁾	6.922 ²⁾	6.559 ²⁾	6.559 ²⁾	6.559 ²⁾	
NEDERLAND	Prijzen franco-grens	Fl	395,46	395,46	395,46	395,46	395,46	395,46	395,46	395,46	395,46	395,46	395,46	
		Lit	68.277	68.277	68.277	68.277	68.277	68.277	68.277	68.277	68.277	68.277	68.277	
	Heffingen	Lit	-	-	-	-	-	-	-	-	-	-	-	
PG 09 : Gouda et fromages du même groupe Gouda e formaggi dello stesso gruppo		Gouda und Käse derselben Gruppe Gouda en kaassoorten van dezelfde groep												
Prix de seuil / Schwellenpreise Prezzi d'entrata/Drempelprijzen : Italia		Lit	72.500											
U.E.B.L. / B.L.E.U.	Prix franco frontière Prijsen franco-grens	Fb/ Flux	4967,5	4967,5	4967,5	4959,4	4942,5	4990,1	5017,5	5019,4	5.124,3	5.124,3	5.124,3	
		Lit	62.094	62.094	62.094	61.993	61.781	62.376	62.719	62.743	64.053	64.053	64.053	
	Prélèvements-Heffingen	Lit	3.686	3.686	3.686	3.686	3.686	3.666	3.061	3.061	1.777	1.777	1.777	
DEUTSCHLAND (BR)	Frei-Grenze-Preise	DM	337,92	338,23	338,23	338,23	341,08	349,96	352,78	352,78	354,75	354,75	354,75	
		Lit	52.800	52.848	52.848	52.848	53.293	54.682	55.122	55.122	55.430	55.430	55.430	
	Abschöpfungen	Lit	12.981	12.932	12.932	12.932	12.629	11.098	10.658	10.658	10.350	10.350	10.350	
FRANCE	Prix franco frontière	Ff	554,12	572,27	575,25	573,57	575,60	574,64	572,23	575,99	576,99	576,99	576,99	
		Lit	70.148	72.445	72.822	72.610	72.867	72.733	72.441	72.916	73.043	73.043	73.043	
	Prélèvements	Lit	-	-	-	-	-	-	-	-	-	-	-	
NEDERLAND	Prijzen franco-grens	Fl	312,69	313,21	313,21	314,82	322,66	328,19	328,19	328,19	337,05	337,05	337,05	
		Lit	53.987	54.076	54.076	54.354	55.708	56.663	56.663	56.663	58.193	58.193	58.193	
	Heffingen	Lit	6.647 ¹⁾	6.647 ¹⁾	6.647 ¹⁾	6.258 ¹⁾	4.025 ¹⁾	3.715 ¹⁾	3.715 ¹⁾	3.715 ¹⁾	2.815 ¹⁾	2.815 ¹⁾	2.815 ¹⁾	

- 1) Marchandise accompagnée d'un document D.D.4, certifiant que le montant compensatoire est perçu (Règl. 9/65/CEE et 12/65/CEE)
 Waren begleitet von einem Dokument D.D.4, aus dem sich ergibt, dass eine Ausgleichsabgabe erhoben wird (Verordn. 9/65/EWG und 12/65/EWG)
 Merce accompagnata dal certificato modello D.D.4, attestante che l'importo di compensazione è stato riscosso (Reg. 9/65/CEE e Regl.12/65/CEE)
 Goederen vergezeld van een document D.D.4, waaruit blijkt, dat het compenserend bedrag geheven werd (Verord. 9/65/EEG en 12/65/EEG)
- 2) Destiné à la fonte - Für Schmelzzwecke - Destinato a la fusione - Bestemd voor de produktie van smeltkaas.

PRIX DE SEUIL
SCHWELLENPREISE
PREZZI D'ENTRATA
DREMPELPRIJZEN

PRIX FRANCO FRONTIERE
FREI-GRENZE-PREISE
PREZZI FRANCO-FRONTIERA
PRIJZEN FRANCO-GRENS

PRELEVEMENTS INTRACOMMUNAUTAIRES
INNERGEMEINSCHAFTLICHE ABSCHÖPFUNGEN
PRELIEVI INTRACOMUNITARI
INTRACOMMUNAUTAIRE HEFFINGEN

PRODUITS LAITIERS
MILCHERZEUGNISSE
PROD. LATT.-CAS.
ZUIVELPRODUCTEN

Pour importations vers : Für Einfuhren nach : Per importazioni verso : Voor invoeren naar :

ITALIA

100 Kg

Provenance Herkunft Provenienza Herkomst	Description - Beschreibung Descrizione - Omschrijving	1 9 6 7												
		JAN			FEB				MAR					
		9-15	16-22	23-29	30-5	6-12	13-19	20-26	27-5	6-12	13-19			
PG 08: Emmental et fromages du même groupe Emmental e formaggi dello stesso gruppo		Emmental en Käse derselben Gruppe Emmental en kaassoorten van dezelfde groep												
Prix de seuil / Schwellenpreise Prezzi d'entrata/Drempelprijzen : Italia		Lit	68,750											
U.E.B.L. / B.L.E.U.	Prix franco frontière- Prijsen franco-grens	Fb/ Flux	5467,5	5467,5	5467,5	5467,5	5467,5	5467,5						
		Lit	68,344	68,344	68,344	68,344	68,344	68,344						
	Prélèvements-Heffingen	lit	-	-	-	-	-	-						
DEUTSCHLAND (BR)	Frei-Grenze-Preise	DM	468,21	468,21	468,21	468,21	468,21	468,21						
		Lit	73,158	73,158	73,158	73,158	73,158	73,158						
	Abschöpfungen	Lit	-	-	-	-	-	-						
FRANCE	Prix franco frontière	Ff	614,67	614,67	614,67	614,67	610,67	610,67						
		Lit	77,813	77,813	77,813	77,813	77,307	77,307						
	Prélèvements	Lit	6,922 ²⁾	6,922 ²⁾	5,672 ²⁾	5,672 ²⁾	5,672 ²⁾	5,672 ²⁾						
NEDERLAND	Prijsen franco-grens	Ff	395,46	395,46	395,46	395,46	395,46	395,46						
		Lit	68,277	68,277	68,277	68,277	68,277	68,277						
	Heffingen	Lit	-	-	-	-	-	-						
PG 09: Gouda et fromages du même groupe Gouda e formaggi dello stesso gruppo		Gouda und Käse derselben Gruppe Gouda en kaassoorten van dezelfde groep												
Prix de seuil / Schwellenpreise Prezzi d'entrata/Drempelprijzen : Italia		Lit	72,500											
U.E.B.L. / B.L.E.U.	Prix franco frontière Prijsen franco-grens	Fb/ Flux	5087,5	5087,5	5267,5	5267,5	5367,5	5367,5						
		Lit	63,594	63,594	65,844	65,844	67,094	67,094						
	Prélèvements-Heffingen	Lit	2,186	2,186	-	-	-	-						
DEUTSCHLAND (BR)	Frei-Grenze-Preise	DM	352,78	352,78	359,57	359,57	364,91	364,91						
		Lit	55,122	55,122	56,183	56,183	57,017	57,017						
	Abschöpfungen	Lit	10,658	10,658	9,597	9,597	8,763	8,763						
FRANCE	Prix franco frontière	Ff	577,60	577,60	574,60	574,60	571,60	571,60						
		Lit	73,121	73,121	72,741	72,741	72,361	72,361						
	Prélèvements	Lit	-	-	-	-	-	-						
NEDERLAND	Prijsen franco-grens	Ff	338,18	338,18	343,18	343,18	343,18	343,18						
		Lit	58,387	58,387	59,251	59,251	59,251	59,251						
	Heffingen	Lit	1,991 ¹⁾	1,991 ¹⁾	1,127 ¹⁾	1,127 ¹⁾	1,127 ¹⁾	1,127 ¹⁾						

1) Marchandise accompagnée d'un document D.D.4 certifiant que le montant compensatoire est perçu (Règl. 9/65/CEE et 12/65/CEE).
Waren begleitet von einem Dokument D.D.4, aus dem sich ergibt, dass eine Ausgleichsabgabe erhoben wird (Verord. 9/65/EWG und 12/65/EEG).
Merce accompagnata dal certificato modello D.D.4, attestante che l'importo di compensazione è stato riscosso (Reg. 9/65/CEE e 12/65/CEE).
Goederen vergezeld van een document D.D.4 waaruit blijkt, dat het compenserend bedrag geheven werd. (Verord. 9/65/EEG en 12/65/EEG).

2) Destiné à la fonte - Für Schmelzzwecke - Destinato a la fusione - Bestemd voor de productie van smeltkaas.

PRIX DE SEUIL
SCHWELLENPREISE
PREZZI D'ENTRATA
DREMPELPRIJZEN

PRIX FRANCO FRONTIERE
FREI-GRENZE-PREISE
PREZZI FRANCO-FRONTIERA
PRIJZEN FRANCO-GRENS

PRELEVEMENTS INTRACOMMUNAUTAIRES
INNERGEMEINSCHAFTLICHE ABSCHÖPFUNGEN
PRELIEVI INTRACOMUNITARI
INTRACOMMUNAUTAIRE HEFFINGEN

PRODUITS LAITIERS
MILCHERZEUGNISSE
PROD. LATT.-CAS.
ZUIVELPRODUCTEN

Pour importations vers : Für Einfuhren nach : Per importazioni verso : Voor invoeren naar :

ITALIA

100 Kg

Provenance Herkunft Provenienza Herkomst	Description - Beschreibung Descrizione - Omschrijving	1966										1967		
		MAI	JUN	JUL	AUG	SEP	OCT	NOV	DEC	JAN	FEB			
PG 10 : Saint-Paulin et fromages du même groupe Saint-Paulin e formaggi dello stesso gruppo		Saint-Paulin und Käse derselben Gruppe Saint-Paulin en kaassoorten van dezelfde groep												
Prix de seuil / Schwellenpreise : Italia Prezzi d'entrata/Drempelprijzen		Lit	70.938											
U.E.B.L. / B.L.E.U.	Prix franco frontière- Prijsen franco-grens	Fb/ Flux	5221,1	5223,5	5206,6	5198,5	5198,5	5198,5	5198,5	5198,5	5198,5	5198,5	5213,0	
		Lit	65.264	65.294	65.082	64.981	64.981	64.981	64.981	64.981	64.981	64.981	65.163	
	Prélèvements-Heffingen	Lit	-	-	-	-	-	-	-	-	-	-	-	
DEUTSCHLAND (BR)	Frei-Grenze-Preise	DM	383,32	397,40	397,40	393,65	392,55	397,09	397,40	397,40	397,40	397,40		
		Lit	59.894	62.094	62.094	61.507	61.336	62.045	62.094	62.094	62.094	62.094		
	Abschöpfungen	Lit	4.435	2.235	2.235	2.822	2.993	2.284	2.235	2.235	2.235	2.235		
FRANCE	Prix franco frontière	Ff	568,41	568,60	568,60	568,60	568,60	583,25	588,60	588,60	588,60	588,60		
		Lit	71.957	71.981	71.981	71.981	71.981	73.835	74.513	74.513	74.513	74.513		
	Prélèvements	Lit	-	-	-	-	-	-	-	-	-	-		
NEDERLAND	Prijsen franco-grens	Ff	362,61	363,16	363,16	363,80	369,61	375,14	375,14	375,14	375,14	381,08		
		Lit	62.605	62.700	62.700	62.811	63.814	64.769	64.769	64.769	64.769	65.973		
	Heffingen	Lit	- 1)	- 1)	- 1)	- 1)	- 1)	- 1)	- 1)	- 1)	- 1)	- 1)		
PG 11 : Camembert et fromages du même groupe Camembert e formaggi dello stesso gruppo		Camembert und Käse derselben Gruppe Camembert en kaassoorten van dezelfde groep												
Prix de seuil / Schwellenpreise : Italia Prezzi d'entrata/Drempelprijzen		Lit	74.355											
U.E.B.L. / B.L.E.U.	Prix franco frontière Prijsen franco-grens	Fb/ Flux	5817,5	5817,5	5817,5	5817,5	5817,5	5817,5	5817,5	5817,5	5817,5	5817,5		
		Lit	72.719	72.719	72.719	72.719	72.719	72.719	72.719	72.719	72.719	72.719		
	Prélèvements-Heffingen	Lit	-	-	-	-	-	-	-	-	-	-		
DEUTSCHLAND (BR)	Frei-Grenze-Preise	DM	488,93	493,92	500,93	519,31	515,58	521,24	522,56	523,48	523,36			
		Lit	76.395	77.175	78.270	81.141	80.560	81.444	81.650	81.794	81.774			
	Abschöpfungen	Lit	-	-	-	-	-	-	-	-	-			
FRANCE	Prix franco frontière	Ff	621,40	619,27	602,69	616,88	624,40	621,40	621,40	621,40	621,40			
		Lit	78.665	78.395	76.297	72.094	78.665	78.665	78.665	78.665	78.665			
	Prélèvements	Lit	-	-	-	-	-	-	-	-	-			
NEDERLAND	Prijsen franco-grens	Ff	427,89	427,89	427,89	427,89	427,89	427,89	427,89	427,89	427,89			
		Lit	73.876	73.876	73.876	73.876	73.876	73.876	73.876	73.876	73.876			
	Heffingen	Lit	-	-	-	-	-	-	-	-	-			

1) Marchandise accompagnée d'un document D.D.4, certifiant que le montant compensatoire est perçu (Règl. 9/65/CEE et 12/65/CEE)
Waren begleitet von einem Dokument D.D.4, aus dem sich ergibt, dass eine Ausgleichsabgabe erhoben wird (Verordn. 9/65/EWG und 12/65/EWG)
Merce accompagnata dal certificato modello D.D.4, attestante che l'importo di compensazione è stato riscosso (Reg. 9/65/CEE e 12/65/CEE)
Goederen vergezeld van een document D.D.4 waaruit blijkt, dat het compenserend bedrag geheven werd (Verord. 9/65/EEG en 12/65/EEG)

PRIX DE SEUIL
SCHWELLENPREISE
PREZZI D'ENTRATA
DREMPELPRIJZEN

PRIX FRANCO FRONTIERE
FREI-GRENZE-PREISE
PREZZI FRANCO-FRONTIERA
PRIJZEN FRANCO-GRENS

PRELEVEMENTS INTRACOMMUNAUTAIRES
INNERGEMEINSCHAFTLICHE ABSCHÖPFUNGEN
PRELIEVI INTRACOMUNITARI
INTRACOMMUNAUTAIRE HEFFINGEN

PRODUITS LAITIERS
MILCHERZEUGNISSE
PROD. LATT.-CAS.
ZUIVELPRODUCTEN

Pour importations vers : Für Einfuhren nach : Per importazioni verso : Voor invoeren naar :

ITALIA

100 Kg

Provenance Herkunft Provenienza Herkomst	Description - Beschreibung Descrizione - Omschrijving	1 9 6 7												
		JAN				FEB			MAR					
		9-15	16-22	23-29	30-5	6-12	13-19	20-26	27-5	6-12	13-19			
PG 10: Saint Paulin et fromages du même groupe Saint Paulin e formaggi dello stesso gruppo		Saint-Paulin und Käse derselben Gruppe Saint-Paulin en kaassoorten van dezelfde groep												
Prix de seuil / Schwellenpreise : Italia Prezzi d'entrata/Drempelprijzen		Lit	70.938											
U.E.B.L. / B.L.E.U.	Prix franco frontière- Prijzen franco-grens	Fb/ Flux	5198,5	5198,5	5248,5	5248,5	5348,5	5348,5						
		Lit	64.981	64.981	65.606	65.606	66.856	66.856						
	Prélèvements-Heffingen	Lit	-	-	-	-	-	-						
DEUTSCHLAND (BR)	Frei-Grenze-Preise	DM	397,40	397,40	397,40	397,40	397,40	397,40						
		Lit	62.094	62.094	62.094	62.094	62.094	62.094						
	Abschöpfungen	Lit	2.235	2.235	2.235	2.235	2.235	2.235						
FRANCE	Prix franco frontière	Ff	588,60	588,60	588,60	588,60	588,60	588,60						
		Lit	74.513	74.513	74.513	74.513	74.513	74.513						
	Prélèvements	Lit	-	-	-	-	-	-						
NEDERLAND	Prijzen franco-grens	Fl	383,14	383,14	383,14	383,14	383,14	383,14						
		Lit	66.150	66.150	66.150	66.150	66.150	66.150						
	Heffingen	Lit	- 1)	- 1)	- 1)	- 1)	- 1)	- 1)						
PG 11: Camembert et fromages du même groupe Camembert e formaggi dello stesso gruppo		Camembert und Käse derselben Gruppe Camembert en kaassoorten van dezelfde groep												
Prix de seuil / Schwellenpreise : Italia Prezzi d'entrata/Drempelprijzen		Lit	74.355											
U.E.B.L. / B.L.E.U.	Prix franco frontière Prijzen franco-grens	Fb/ Flux	5817,5	5817,5	5817,5	5817,5	5817,5	5817,5						
		Lit	72.719	72.719	72.719	72.719	72.719	72.719						
	Prélèvements-Heffingen	Lit	-	-	-	-	-	-						
DEUTSCHLAND (BR)	Frei-Grenze-Preise	DM	520,80	520,80	529,13	529,13	530,29	530,29						
		Lit	81.372	81.372	82.677	82.677	82.858	82.858						
	Abschöpfungen	Lit	-	-	-	-	-	-						
FRANCE	Prix franco frontière	Ff	621,40	621,40	621,40	621,40	621,40	621,40						
		Lit	78.665	78.665	78.665	78.665	78.665	78.665						
	Prélèvements	Lit	-	-	-	-	-	-						
NEDERLAND	Prijzen franco-grens	Fl	427,89	427,89	427,89	427,89	427,89	427,89						
		Lit	73.876	73.876	73.876	73.876	73.876	73.876						
	Heffingen	Lit	-	-	-	-	-	-						

- 1) Marchandise accompagnée d'un document D.D.4 certifiant que le montant compensatoire est perçu (Règl. 9/65/CEE et 12/65/CEE).
Waren begleitet von einem Dokument D.D.4, aus dem sich ergibt, dass eine Ausgleichsabgabe erhoben wird (Verord. 9/65/EWG und 12/65/EWG).
Merce accompagnata dal certificato modello D.D.4, attestante che l'importo di compensazione è stato riscosso (Reg. 9/65/CEE e Reg. 12/65/CEE).
Goederen vergezeld van een document D.D.4 waaruit blijkt, dat het compenserend bedrag geheven werd (Verord. 9/65/EEG en 12/65/EEG).

PRIX DE SEUIL
SCHWELLENPREISE
PREZZI D'ENTRATA
DREMPELPRIJZEN

PRIX FRANCO FRONTIERE
FREI-GRENZE-PREISE
PREZZI FRANCO-FRONTIERA
PRIJZEN FRANCO-GRENS

PRELEVEMENTS INTRACOMMUNAUTAIRES
INNERGEMEINSCHAFTLICHE ABSCHÖPFUNGEN
PRELIEVI INTRACOMUNITARI
INTRACOMMUNAUTAIRE HEFFINGEN

PRODUITS LAITIERS
MILCHERZEUGNISSE
PROD. LATT.-CAS.
ZUIVELPRODUCTEN

Four importations vers : Für Einfuhren nach : Per importazioni verso : Voor invoeren naar :

ITALIA

100 Kg

Provenance Herkunft Provenienza Herkomst	Description - Beschreibung Descrizione - Omschrijving	1966										1967		
		MAI	JUN	JUL	AUG	SEP	OCT	NOV	DEC	JAN	FEB			
PG 13 :	Lactose	Laktose	Lattosio	Melksuiker										
Prix de seuil / Schwellenpreise : Italia Prezzi d'entrata/Drempelprijzen :		Lit	29.688											
U.E.B.L. / B.L.E.U.	Prix franco frontière- Prijzen franco-grens	Fb/ Flux	1933,5	1933,5	1933,5	1933,5	1933,5	1933,5	1933,5	1933,5	1933,5	1933,5		
		Lit	24.169	24.169	24.169	24.169	24.169	24.169	24.169	24.169	24.169	24.169		
	Prélèvements-Heffingen	Lit	2.281	2.281	2.281	2.281	2.281	2.281	2.281	2.281	2.281	2.281		
DEUTSCHLAND (BR)	Frei-Grenze-Preise	DM	147,33	150,05	150,05	150,05	150,05	150,05	150,05	150,05	150,05	150,05		
		Lit	23.020	23.445	23.445	23.445	23.445	23.445	23.445	23.445	23.445	23.445		
	Abschöpfungen	Lit	3.430	3.005	3.005	3.005	3.005	3.005	3.005	3.005	3.005	3.005		
FRANCE	Prix franco frontière	Ff	196,20	196,20	196,20	196,20	196,20	196,20	196,20	196,20	196,20	196,20		
		Lit	24.838	24.838	24.838	24.838	24.838	24.838	24.838	24.838	24.838	24.838		
	Prélèvements	Lit	1.612	1.612	1.612	1.612	1.612	1.612	1.612	1.612	1.612	1.612		
NEDERLAND	Prijzen franco-grens	Fl	116,67	116,67	116,67	116,67	116,67	116,67	116,67	116,67	116,67	116,67		
		Lit	20.143	20.143	20.143	20.143	20.143	20.143	20.143	20.143	20.143	20.143		
	Heffingen	Lit	6.307	6.307	6.307	6.307	6.307	6.307	6.307	6.307	6.307	6.307		
PG 14 :	Beurre	Butter	Burro	Boter										
Prix de seuil / Schwellenpreise : Italia Prezzi d'entrata/Drempelprijzen :		Lit	105.000											
BELGIQUE/ BELGIE	Prix franco frontière Prijzen franco-grens	Fb	9958,5	9958,5	9958,5	9958,5	9.958,5	9958,5	9958,5	9962,4	9978,5			
		Lit	124.481	124.481	124.481	124.481	124.481	124.481	124.481	124.530	124.731			
	Prélèvements-Heffingen	Lit	-	-	-	-	-	-	-	-	-			
DEUTSCHLAND (BR)	Frei-Grenze-Preise	DM	668,03	668,03	668,03	668,03	668,03	668,03	668,03	668,03	668,03			
		Lit	104.380	104.380	104.380	104.380	104.380	104.380	104.380	104.380	104.380			
	Abschöpfungen	Lit	-	-	-	-	-	-	-	-	-			
FRANCE	Prix franco frontière	Ff	865,99	870,27	870,92	860,66	860,53	860,66	862,40	862,47	866,05			
		Lit	109.629	110.170	110.253	108.955	108.938	108.955	109.174	109.183	109.367			
	Prélèvements	Lit	-	-	-	-	-	-	-	-	-			
LUXEMBOURG	Prix franco frontière	Flux	8993,9	8993,9	8993,9	8993,9	8993,9	8993,9	8.993,9	8993,9	8993,9			
		Lit	112.424	112.424	112.424	112.424	112.424	112.424	112.424	112.424	112.424			
	Prélèvements	Lit	-	-	-	-	-	-	-	-	-			
NEDERLAND	Prijzen franco-grens	Fl	525,15	525,15	525,15	525,15	525,15	525,15	525,15	525,15	525,15			
		Lit	90.668	90.668	90.668	90.668	90.668	90.668	90.668	90.668	90.668			
	Heffingen	Lit	- 1)	- 1)	- 1)	- 1)	- 1)	- 1)	- 1)	- 1)	- 1)			

1) Marchandise accompagnée d'un document D.D.4, certifiant que le montant compensatoire est perçu (Règl. 9/65/CEE et 12/65/CEE)
Waren begleitet von einem Dokument D.D.4, aus dem sich ergibt, dass eine Ausgleichsabgabe erhoben wird (Verordn. 9/65/EWG und 12/65/EWG)
Merci accompagnata dal certificato modello D.D.4, attestante che l'importo di compensazione è stato riscosso (Reg. 9/65/CEE e 12/65/CEE)
Goederen vergezeld van een dokument D.D.4 waaruit blijkt, dat het compenserend bedrag geheven werd (Verord. 9/65/EEG en 12/65/EEG)

PRIX DE SEUIL
SCHWELLENPREISE
PREZZI D'ENTRATA
DREMPELPRIJZEN

PRIX FRANCO FRONTIERE
FREI-GRENZE-PREISE
PREZZI FRANCO-FRONTIERA
PRIJZEN FRANCO-GRENS

PRELEVEMENTS INTRACOMMUNAUTAIRES
INNERGEMEINSCHAFTLICHE ABSCHÖPFUNGEN
PRELIEVI INTRACOMUNITARI
INTRACOMMUNAUTAIRE HEFFINGEN

PRODUITS LAITIERS
MILCHERZEUGNISSE
PROD. LATT.-CAS.
ZUIVELPRODUCTEN

Pour importations vers : Für Einfuhren nach : Per importazioni verso : Voor invoeren naar :

ITALIA

100 Kg

Provenance Herkunft Provenienza Herkomst	Description - Beschreibung Descrizione - Omschrijving	1967																		
		JAN				FEB				MAR										
		9-15	16-22	23-29	30-5	6-12	13-19	20-26	27-5	6-12	13-19									
PG 13:	Lactose	Laktose	Lattosio	Melkeuiker																
Prix de seuil / Schwellenpreise : Italia Prezzi d'entrata/Drempelprijzen		Lit	29.688																	
U.E.B.L. / B.L.E.U.	Prix franco frontière- Prijsen franco-grens Prélèvements-Heffingen	Fb/ Flux	1933,5	1933,5	1933,5	1933,5	1933,5	1933,5												
		Lit	24.169	24.169	24.169	24.169	24.169	24.169												
		Lit	2.281	2.281	2.281	2.281	2.281	2.281												
DEUTSCHLAND (BR)	Frei-Grenze-Preise Abschöpfungen	DM	150,05	150,05	150,05	150,05	150,05	150,05												
		Lit	23.445	23.445	23.445	23.445	23.445	23.445												
		Lit	3.005	3.005	3.005	3.005	3.005	3.005												
FRANCE	Prix franco frontière Prélèvements	Ff	196,20	196,20	196,20	196,20	196,20	196,20												
		Lit	24.838	24.838	24.838	24.838	24.838	24.838												
		Lit	1.612	1.612	1.612	1.612	1.612	1.612												
NEDERLAND	Prijsen franco-grens Heffingen	Ff	116,67	116,67	116,67	116,67	116,67	116,67												
		Lit	20.143	20.143	20.143	20.143	20.143	20.143												
		Lit	6.307	6.307	6.307	6.307	6.307	6.307												
PG 14:	Beurre	Butter	Burro	Boter																
Prix de seuil / Schwellenpreise : Italia Prezzi d'entrata/Drempelprijzen		Lit	105.000																	
BELGIQUE/ BELGIE	Prix franco frontière Prijsen franco-grens Prélèvements-Heffingen	Fb	9978,5	9978,5	9978,5	9978,5	9978,5	9978,5												
		Lit	124731	124731	124731	124731	124731	124731												
		Lit	-	-	-	-	-	-												
DEUTSCHLAND (BR)	Frei-Grenze-Preise Abschöpfungen	DM	668,03	668,03	668,03	668,03	668,03	668,03												
		Lit	104380	104380	104380	104380	104380	104380												
		Lit	-	-	-	-	-	-												
FRANCE	Prix franco frontière Prélèvements	Ff	866,60	866,60	865,60	865,60	867,60	867,60												
		Lit	109706	109706	109580	109580	109833	109833												
		Lit	-	-	-	-	-	-												
LUXEMBOURG	Prix franco frontière Prélèvements	Flux	8993,9	8993,9	8993,9	8993,9	8993,9	8993,9												
		Lit	112424	112424	112424	112424	112424	112424												
		Lit	-	-	-	-	-	-												
NEDERLAND	Prijsen franco-grens Heffingen	Ff	525,15	525,15	525,15	525,15	525,15	525,15												
		Lit	90.668	90.668	90.668	90.668	90.668	90.668												
		Lit	- 1)	- 1)	- 1)	- 1)	- 1)	- 1)												

1) Marchandise accompagnée d'un document D.D.4 certifiant que le montant compensatoire est perçu (Regl. 9/65/CEE et 12/65/CEE).
Waren begleitet von einem Dokument D.D.4, aus dem sich ergibt, dass eine Ausgleichsabgabe erhoben wird (Verordn. 9/65/EWG und 12/65/EEG).
Merce accompagnata dal certificato modello D.D.4 attestante che l'importo di compensazione è stato riscosso (Reg. 9/65/CEE e Reg. 12/65/CEE).
Goederen vergezeld van een document D.D.4 waaruit blijkt, dat het compenserend bedrag geheven werd (Verord. 9/65/EEG en 12/65/EEG).

PRIX DE SEUIL PRIX FRANCO FRONTIERE PRELEVEMENTS INTRACOMMUNAUTAIRES
 SCHWELLENPREISE FREI-GRENZE-PREISE INNERGEMEINSCHAFTLICHE ABSCHÖPFUNGEN
 PREZZI D'ENTRATA PREZZI FRANCO-FRONTIERA PRELIEVI INTRACOMUNITARI
 DREMPELPRIJZEN PRIJZEN FRANCO-GRENS INTRACOMMUNAUTAIRE HEFFINGEN

PRODUITS LAITIERS
 MILCHERZEUGNISSE
 PROD. LATT.-CAS.
 ZUIVELPRODUCTEN

Pour importations vers : Für Einfuhren nach : Per importazioni verso : Voor invoeren naar :

ITALIA

100 Kg

Provenance Herkunft Provenienza Herkomst	Description - Beschreibung Descrizione - Omschrijving		1 9 6 6								1967			
			MAI	JUN	JUL	AUG	SEP	OCT	NOV	DEC	JAN	FEB		
CHE : C h e d d a r			47.663											
Prix de seuil / Schwellenpreise : Italia Prezzi d'entrata/Drempelprijzen : Italia			Lit	47.663										
U.E.B.L. / B.L.E.U.	Prix franco frontière- Prijsen franco-grens Prélèvements-Heffingen	Fb/ Flux	4592,5	4592,5	4592,5	4592,5	4592,5	4592,5	4592,5	4592,5	4592,5	4592,5		
		Lit	57.406	57.406	57.406	57.406	57.406	57.406	57.406	57.406	57.406	57.406	57.406	
		Lit	-	-	-	-	-	-	-	-	-	-	-	
DEUTSCHLAND (BR)	Frei-Grenze-Preise Abschöpfungen	DM	310,10	310,10	310,10	310,10	310,10	310,10	310,10	310,10	310,10	310,10		
		Lit	48.453	48.453	48.453	48.453	48.453	48.453	48.453	48.453	48.453	48.453	48.453	
		Lit	-	-	-	-	-	-	-	-	-	-	-	
FRANCE	Prix franco frontière Prélèvements	Ff	502,02	501,40	523,37	526,34	528,00	529,15	552,43	563,12	561,02			
		Lit	63.552	63.474	66.256	66.632	66.842	66.987	69.935	71.287	71.022			
		Lit	17.364 ²⁾	17.364 ²⁾	16.990 ²⁾	15.409 ²⁾	14.782 ²⁾	14.782 ²⁾	14.782 ²⁾	14.782 ²⁾	14.782 ²⁾	14.782 ²⁾		
NEDERLAND	Prijsen franco-grens Heffingen	Fl	344,69	346,17	346,85	348,14	354,63	360,16	360,16	360,16	368,12			
		Lit	59.511	59.767	59.884	60.107	61.228	62.182	62.182	62.182	63.556			
		Lit	17.364 ²⁾	17.364 ²⁾	16.990 ²⁾	15.409 ²⁾	14.782 ²⁾	14.782 ²⁾	14.782 ²⁾	14.782 ²⁾	14.782 ²⁾	14.782 ²⁾		
TIL : Tilsit Tilsiter Tilsit Tilsit			72.500											
Prix de seuil / Schwellenpreise : Italia Prezzi d'entrata/Drempelprijzen : Italia			Lit	72.500										
U.E.B.L. / B.L.E.U.	Prix franco frontière Prijsen franco-grens Prélèvements-Heffingen	Fb/ Flux	5082,5	5082,5	5082,5	5082,5	5082,5	5082,5	5082,5	5082,5	5490,9			
		Lit	63.531	63.531	63.531	63.531	63.531	63.531	63.531	63.531	63.531	68.636		
		Lit	2.249	2.249	2.249	2.249	2.249	2.249	2.249	2.249	2.249	73		
DEUTSCHLAND (BR)	Frei-Grenze-Preise Abschöpfungen	DM	338,11	341,95	344,05	344,05	348,25	351,17	353,19	358,60	358,60			
		Lit	52.829	53.430	53.758	53.758	54.415	54.871	55.185	56.031	56.031			
		Lit	12.951	12.400	12.400	12.400	11.415	11.264	10.759	9.749	9.749			
FRANCE	Prix franco frontière Prélèvements	Ff	552,57	552,57	552,57	552,57	552,57	552,57	552,57	552,57	552,57			
		Lit	69.952	69.952	69.952	69.952	69.952	69.952	69.952	69.952	69.952	69.952		
		Lit	-	-	-	-	-	-	-	-	-	-		
NEDERLAND	Prijsen franco-grens Heffingen	Fl	316,35	316,35	316,35	316,35	316,35	316,35	316,35	316,35	316,35			
		Lit	54.618	54.618	54.618	54.618	54.618	54.618	54.618	54.618	54.618	54.618		
		Lit	5.760 ¹⁾	5.760 ¹⁾	5.760 ¹⁾	5.760 ¹⁾	5.760 ¹⁾	5.760 ¹⁾	5.760 ¹⁾	5.760 ¹⁾	5.760 ¹⁾	5.760 ¹⁾		

1) Marchandise accompagnée d'un document D.D.4, certifiant que le montant compensatoire est perçu (Règl. 9/65/CEE et 12/65/CEE)
 Waren begleitet von einem Dokument D.D.4, aus dem sich ergibt, dass eine Ausgleichsabgabe erhoben wird (Verord. 9/65/EWG und 12/65/EWG)
 Merce accompagnata dal certificato modello D.D.4, attestante che l'importo di compensazione è stato riscosso (Reg. 9/65/CEE e Reg.12/65/CEE)
 Goederen vergezeld van een document D.D.4, waaruit blijkt, dat het compenserend bedrag geheven werd (Verord. 9/65/EEG en 12/65/EEG)

2) Destiné à la fonte - Für Schmelzzwecke - Destinato alla fusione - Bestemd voor de productie van smeltkaas.

PRIX DE SEUIL PRIX FRANCO FRONTIERE PRELEVEMENTS INTRACOMMUNAUTAIRES
 SCHWELLENPREISE FREI-GRENZE-PREISE INNERGEMEINSCHAFTLICHE ABSCHÖPFUNGEN
 PREZZI D'ENTRATA PREZZI FRANCO-FRONTIERA PRELIEVI INTRACOMUNITARI
 DREMPELPRIJZEN PRIJZEN FRANCO-GRENS INTRACOMMUNAUTAIRE HEFFINGEN

PRODUITS LAITIERS
 MILCHERZEUGNISSE
 PROD. LATT.-CAS.
 ZUIVELPRODUCTEN

Pour importations vers : Für Einfuhren nach : Per importazioni verso : Voor invoeren naar :

ITALIA

100 Kg

Provenance Herkunft Provenienza Herkomst	Description - Beschreibung Descrizione - Omschrijving		1 9 6 7											
			JAN			FEB			MAR					
			9-15	16-22	23-29	30-5	6-12	13-19	20-26	27-5	6-12	13-19		
CHE:			C h e d d a r											
Prix de seuil / Schwellenpreise : Italia Prezzi d'entrata/Drempelprijzen		Lit	47.663											
U.E.B.L. / B.L.E.U.	Prix franco frontière- Prijzen franco-grens	Fb/ Flux	4592,5	4592,5	4592,5	4592,5	4592,5	4592,5						
		Lit	57.406	57.406	57.406	57.406	57.406	57.406						
	Prélèvements-Heffingen	Lit	-	-	-	-	-	-						
DEUTSCHLAND (BR)	Frei-Grenze-Preise	DM	310,10	310,10	310,10	310,10	310,10	348,90						
		Lit	48.453	48.453	48.453	48.453	48.453	54.516						
	Abschöpfungen	Lit	-	-	-	-	-	-						
FRANCE	Prix franco frontière	Ff	558,60	558,60	561,60	561,60	564,60	564,60						
		Lit	70.715	70.715	71.095	71.095	71.475	71.475						
	Prélèvements	Lit	14.782 ²⁾	14.782 ²⁾	14.782 ²⁾	14.782 ²⁾	14.782 ²⁾	14.782 ²⁾						
NEDERLAND	Prijzen franco-grens	Fl	368,15	368,15	375,14	375,14	375,14	375,14						
		Lit	63.562	63.562	64.769	64.769	64.769	64.769						
	Heffingen	Lit	14.782 ²⁾	14.782 ²⁾	14.782 ²⁾	14.782 ²⁾	14.782 ²⁾	14.782 ²⁾						
TIL:			Tilsit			Tilsiter			Tilsit			Tilsit		
Prix de seuil / Schwellenpreise : Italia Prezzi d'entrata/Drempelprijzen		Lit	72.500											
U.E.B.L. / B.L.E.U.	Prix franco frontière Prijzen franco-grens	Fb/ Flux	5504,5	5504,5	5504,5	5504,5	5504,5	5504,5						
		Lit	68.806	68.806	68.806	68.806	68.806	68.806						
	Prélèvements-Heffingen	Lit	-	-	-	-	-	-						
DEUTSCHLAND (BR)	Frei-Grenze-Preise	DM	358,60	358,60	358,60	358,60	361,03	361,03						
		Lit	56.031	56.031	56.031	56.031	56.411	56.411						
	Abschöpfungen	Lit	9.749	9.749	9.749	9.749	9.749	9.749						
FRANCE	Prix franco frontière	Ff	552,57	552,57	552,57	552,57	552,57	552,57						
		Lit	69.952	69.952	69.952	69.952	69.952	69.952						
	Prélèvements	Lit	-	-	-	-	-	-						
NEDERLAND	Prijzen franco-grens	Fl	316,35	316,35	316,35	316,35	316,35	316,35						
		Lit	54.618	54.618	54.618	54.618	54.618	54.618						
	Heffingen	Lit	5.760 ¹⁾	5.760 ¹⁾	5.760 ¹⁾	5.760 ¹⁾	5.760 ¹⁾	5.760 ¹⁾						

- 1) Marchandise accompagnée d'un document D.D.4 certifiant que le montant compensatoire est perçu (Règl. 9/65/CEE et 12/65/CEE).
 Waren begleitet von einem Dokument D.D.4, aus dem sich ergibt, dass eine Ausgleichsabgabe erhoben wird (Verord. 9/65/EWG und 12/65/EWG).
 Merce accompagnata dal certificato modello D.D.4, attestante che l'importo di compensazione è stato riscosso (Reg. 9/65/CEE e Reg. 12/65/CEE).
 Goederen vergezeld van een document D.D.4 waaruit blijkt, dat het compenserend bedrag geheven werd (Verord. 9/65/EEG en 12/65/EEG).
- 2) destiné à la fonte - für Schmelzzwecke - destinato a la fusione - bestemd voor de productie van smeltkaas.

PRIX DE SEUIL
SCHWELLENPREISE
PREZZI D'ENTRATA
DREMPELPRIJZEN

PRIX FRANCO FRONTIERE
FREI-GRENZE-PREISE
PREZZI FRANCO-FRONTIERA
PRIJZEN FRANCO-GRENS

PRELEVEMENTS INTRACOMMUNAUTAIRES
INNERGEMEINSCHAFTLICHE ABSCHÖPFUNGEN
PRELIEVI INTRACOMUNITARI
INTRACOMMUNAUTAIRE HEFFINGEN

PRODUITS LAITIERS
MILCHERZEUGNISSE
PROD. LATT.-CAS.
ZUIVELPRODUCTEN

Pour importations vers : Für Einfuhren nach : Per importazioni verso : Voor invoeren naar :

NEDERLAND

100 Kg

Provenance Herkunft Provenienza Herkomst	Description - Beschreibung Descrizione - Omschrijving	1966										1967	
		MAI	JUN	JUL	AUG	SEP	OCT	NOV	DEC	JAN	FEB		
PG 01 :	Poudre de sérum	Molkenpulver								Siero di latte		Weipoeder	
Prix de seuil / Schwellenpreise : Nederland Prezzi d'entrata/Drempelprijzen		F1	65,16										
U.E.B.L. / B.L.E.U.	Prix franco frontière- Prijzen franco-grens	Fb/ Flux	919,4	922,8	917,5	917,5	934,5	952,5	980,7	1020,4	1019,3		
		F1	66,57	66,81	66,43	66,43	67,66	68,96	71,00	73,88	73,80		
	Prélèvements-Heffingen	F1	-	-	-	-	-	-	-	-	-		
DEUTSCHLAND (BR)	Frei-Grenze-Preise	DM	73,30	73,88	74,49	75,99	78,73	80,03	80,09	81,09	83,72		
		F1	66,34	66,86	67,41	68,77	71,25	72,42	72,48	73,39	75,77		
	Abschöpfungen	F1	-	-	-	-	-	-	-	-	-		
FRANCE	Prix franco frontière	Ff	106,87	106,87	108,22	108,87	108,87	109,84	110,87	110,87	110,87		
		F1	78,36	78,36	79,35	79,83	79,83	80,54	81,29	81,29	81,29		
	Prélèvements	F1	-	-	-	-	-	-	-	-	-		
ITALIA	Prezzi franco-frontiera	Lit	15.680	15.158	14.638	14.483	14.483	14.483	14.483	14.483	14.483		
		F1	90,82	87,79	84,79	83,89	83,89	83,89	83,89	83,89	83,89		
	Prelievi	F1	-	-	-	-	-	-	-	-	-		
PG 02 :	Lait et crème de lait en poudre (24 à 27 %) Latte e crema di latte in polvere (24 a 27 %)	Milch und Rahm in Pulverform (24 bis 27 %) Melk en room in poeder (24 tot 27 %)											
Prix de seuil / Schwellenpreise : Nederland Prezzi d'entrata/Drempelprijzen		F1	280,55										
U.E.B.L. / B.L.E.U.	Prix franco frontière- Prijzen franco-grens	Fb/ Flux	3755,4	3767,5	3767,5	3767,5	3767,5	3767,5	3767,5	3767,5	3836,5		
		F1	271,89	272,77	272,77	272,77	272,77	272,77	272,77	272,77	277,76		
	Prélèvements-Heffingen	F1	-	-	-	-	-	-	-	-	-		
DEUTSCHLAND (BR)	Frei-Grenze-Preise	DM	306,63	308,04	309,35	312,39	317,48	320,95	322,17	322,97	325,25		
		F1	277,50	278,78	279,97	282,71	287,32	290,46	291,56	292,28	294,35		
	Abschöpfungen	F1	-	-	-	-	-	-	-	-	-		
FRANCE	Prix franco frontière	Ff	435,87	437,34	441,22	441,87	441,87	441,87	441,87	443,16	443,87		
		F1	319,59	320,67	323,52	323,99	323,99	323,99	323,99	324,94	325,46		
	Prélèvements	F1	-	-	-	-	-	-	-	-	-		
ITALIA	Prezzi franco-frontiera	Lit	60.189	60.080	60.080	60.080	60.080	60.080	60.080	60.080	60.080		
		F1	348,61	347,98	347,98	347,98	347,98	347,98	347,98	347,98	347,98		
	Prelievi	F1	-	-	-	-	-	-	-	-	-		

PRIX DE SEUIL PRIX FRANCO FRONTIERE PRELEVEMENTS INTRACOMMUNAUTAIRES
 SCHWELLENPREISE FREI-GRENZE-PREISE INNERGEMEINSCHAFTLICHE ABSCHÖPFUNGEN
 PREZZI D'ENTRATA PREZZI FRANCO-FRONTIERA PRELIEVI INTRACOMUNITARI
 DREMPELPRIJZEN PRIJZEN FRANCO-GRENS INTRACOMMUNAUTAIRE HEFFINGEN

PRODUITS LAITIERS
 MILCHERZEUGNISSE
 PROD. LATT.-CAS.
 ZUIVELPRODUCTEN

Pour importations vers : Für Einfuhren nach : Per importazioni verso : Voor invoeren naar :

NEDERLAND

100 Kg

Provenance Herkunft Provenienza Herkomst	Description - Beschreibung Descrizione - Omschrijving	1 9 6 7												
		J A N				F E B			M A R					
		9-15	16-22	23-29	30-5	6-12	13-19	20-26	27-5	6-12	13-19			
PG 01 :	Poudre de sérum	Molkepulver	Siero di latte	Wolpoeder										
Prix de seuil / Schwellenpreise : Nederland Prezzi d'entrata/Drempelprijzen		F1	65,16											
U.E.B.L. / B.L.E.U.	Prix franco frontière- Prijzen franco-grens Prélèvements-Heffingen	Fb/ Flux	1012,5	1012,5	1022,5	1022,5	1022,5	1022,5						
		F1	73,31	73,31	74,03	74,03	74,03	74,03						
		F1	-	-	-	-	-	-						
DEUTSCHLAND (BR)	Frei-Grenze-Preise Abschöpfungen	DM	83,97	83,97	83,97	83,97	83,97	83,97						
		F1	75,99	75,99	75,99	75,99	75,99	75,99						
		F1	-	-	-	-	-	-						
FRANCE	Prix franco frontière Prélèvements	Ff	110,87	110,87	110,87	110,87	111,87	111,87						
		F1	81,29	81,29	81,29	81,29	82,03	82,03						
		F1	-	-	-	-	-	-						
ITALIA	Prezzi franco-frontiera Prelievi	Lit	14.483	14.483	14.483	14.483	14.483	14.483						
		F1	83,89	83,89	83,89	83,89	83,89	83,89						
		F1	-	-	-	-	-	-						
PG 02 :	Lait et crème de lait en poudre (24 à 27 %) Latte e crema di latte in polvere (24 a 27 %)	Milch und Rahm in Pulverform (24 bis 27 %) Melk en room in poeder (24 tot 27 %)												
Prix de seuil / Schwellenpreise : Nederland Prezzi d'entrata/Drempelprijzen		F1	280,55											
U.E.B.L. / B.L.E.U.	Prix franco frontière- Prijzen franco-grens Prélèvements-Heffingen	Fb/ Flux	3817,5	3817,5	3927,5	3927,5	3957,5	3957,5						
		F1	276,39	276,39	284,35	284,35	286,52	286,52						
		F1	-	-	-	-	-	-						
DEUTSCHLAND (BR)	Frei-Grenze-Preise Abschöpfungen	DM	325,50	325,50	325,50	325,50	326,47	326,47						
		F1	294,58	294,58	294,58	294,58	295,46	295,46						
		F1	-	-	-	-	-	-						
FRANCE	Prix franco frontière Prélèvements	Ff	443,87	443,87	443,87	443,87	445,87	445,87						
		F1	325,46	325,46	325,46	325,46	326,93	326,93						
		F1	-	-	-	-	-	-						
ITALIA	Prezzi franco-frontiera Prelievi	Lit	60.080	60.080	60.080	60.080	60.080	60.080						
		F1	347,98	347,98	347,98	347,98	347,98	347,98						
		F1	-	-	-	-	-	-						

PRIX DE SEUIL
SCHWELLENPREISE
PREZZI D'ENTRATA
DREMPELPRIJZEN

PRIX FRANCO FRONTIERE
FREI-GRENZE-PREISE
PREZZI FRANCO-FRONTIERA
PRIJZEN FRANCO-GRENS

PRELEVEMENTS INTRACOMMUNAUTAIRES
INNERGEMEINSCHAFTLICHE ABSCHÖPFUNGEN
PRELIEVI INTRACOMUNITARI
INTRACOMMUNAUTAIRE HEFFINGEN

PRODUITS LAITIERS
MILCHERZEUGNISSE
PROD. LATT.-CAS.
ZUIVELPRODUCTEN

Pour importations vers : Für Einfuhren nach : Per importazioni verso : Voor invoeren naar :

NEDERLAND

100 Kg

Provenance Herkunft Provenienza Herkomst	Description - Beschreibung Descrizione - Omschrijving	1966										1967		
		MAI	JUN	JUL	AUG	SEP	OCT	NOV	DEC	JAN	FEB			
PG 03 : Lait en poudre (≤ 1,5 %) / Latte in polvere (≤ 1,5 %)		Milch in Pulverform (≤ 1,5 %) / Melk in poeder (≤ 1,5 %)												
Prix de seuil / Schwellenpreise : Nederland / Prezzi d'entrata/Drempelprijzen		Fl	135,75											
U.E.B.L. / B.L.E.U.	Prix franco frontière- Prijsen franco-grens	Fb/ Flux	1842,5	1837,2	1832,5	1832,5	1838,8	1842,5	1844,8	1849,9	1860,4			
		Fl	133,39	133,01	132,67	132,67	133,13	133,40	133,57	133,93	134,69			
	Prélèvements-Heffingen	Fl	-	-	-	-	-	-	-	-	-			
DEUTSCHLAND (BR)	Frei-Grenze-Preise	DM	134,16	134,41	134,41	135,91	138,03	139,23	140,56	143,55	146,90			
		Fl	121,42	121,64	121,64	123,00	124,92	126,01	127,20	129,91	132,94			
	Abschöpfungen	Fl	11,33	11,33	11,33	8,61	7,82	5,76	5,40	1,58	-			
FRANCE	Prix franco frontière	Ff	223,77	224,60	227,22	227,87	227,87	227,90	228,77	228,26	230,90			
		Fl	164,08	164,69	166,61	167,08	167,08	167,10	167,74	167,37	169,30			
	Prélèvements	Fl	-	-	-	-	-	-	-	-	-			
ITALIA	Prezzi franco-frontiera	Lit	35.209	35.209	35.209	35.209	34.823	34.245	34.245	34.432	35.209			
		Fl	203,93	203,93	203,93	203,93	201,70	198,35	198,35	199,43	203,93			
	Prelievi	Fl	-	-	-	-	-	-	-	-	-			
PG 04 : Lait condensé (sans addition de sucre) / Latte condensato (senza aggiunta di zuccheri)		Kondensmilch (nicht gezuckert) / Gecondenseerde melk (zonder toegevoegde suiker)												
Prix de seuil / Schwellenpreise : Nederland / Prezzi d'entrata/Drempelprijzen		Fl	169,10											
BELGIQUE/ BELGIE	Prix franco frontière- Prijsen franco-grens	Fb	2402,5	2402,5	2402,5	2402,5	2402,5	2402,5	2402,5	2402,5	2402,5			
		Fl	173,94	173,94	173,94	173,94	173,94	173,94	173,94	173,94	173,94			
	Prélèvements-Heffingen	Fl	-	-	-	-	-	-	-	-	-			
DEUTSCHLAND (BR)	Frei-Grenze-Preise	DM	153,36	154,97	155,75	155,75	155,75	155,75	155,75	155,75	155,75			
		Fl	138,79	140,25	140,95	140,95	140,95	140,95	140,95	140,95	140,95			
	Abschöpfungen	Fl	17,05	15,74	14,86	14,86	14,86	14,86	14,86	14,86	14,86			
FRANCE	Prix franco frontière	Ff	250,57	253,47	253,47	253,47	253,47	253,47	253,47	253,47	253,47			
		Fl	183,72	185,85	185,85	185,85	185,85	185,85	185,85	185,85	185,85			
	Prélèvements	Fl	-	-	-	-	-	-	-	-	-			
ITALIA	Prezzi franco-frontiera	Lit	43.885	43.885	43.885	43.885	43.885	43.885	43.885	43.885	43.885			
		Fl	254,18	254,18	254,18	254,18	254,18	254,18	254,18	254,18	254,18			
	Prelievi	Fl	-	-	-	-	-	-	-	-	-			
LUXEMBOURG	Prix franco frontière	Flux	2005,0	2005,0	2005,0	2005,0	2005,0	2005,0	2005,0	2005,0	2005,0			
		Fl	145,16	145,16	145,16	145,16	145,16	145,16	145,16	145,16	145,16			
	Prélèvements	Fl	10,65	10,65	10,65	10,65	10,65	10,65	10,65	10,65	10,65			

PRIX DE SEUIL	PRIX FRANCO FRONTIERE	PRELEVEMENTS INTRACOMMUNAUTAIRES
SCHWELLENPREISE	FREI-GRENZE-PREISE	INNERGEMEINSCHAFTLICHE ABSCHOPFUNGEN
PREZZI D'ENTRATA	PREZZI FRANCO-FRONTIERA	PRELIEVI INTRACOMUNITARI
DREMPELPRIJZEN	PRIJZEN FRANCO-GRENS	INTRACOMMUNAUTAIRE HEFFINGEN

**PRODUITS LAITIERS
MILCHERZEUGNISSE
PROD. LATT.-CAS.
ZUIVELPRODUCTEN**

Pour importations vers : Für Einfuhren nach : Per importazioni verso : Voor invoeren naar :

NETHERLAND

100 Kg

Provenance Herkunft Provenienza Herkomst	Description - Beschreibung Descrizione - Omschrijving	1 9 6 7												
		J A N				F E B			M A R					
		9-15	16-22	23-29	30-5	6-12	13-19	20-26	27-5	6-12	13-19			
PG 03 :	Lait en poudre (≦ 1,5 %) Latte in polvere (≦ 1,5 %)	Milch in Pulverform (≦ 1,5 %) Melk in poeder (≦ 1,5 %)												
Prix de seuil / Schwellenpreise Prezzi d'entrata/Drempelprijzen : Nederland		F1	135,75											
U.E.B.L. / B.L.E.U.	Prix franco frontière- Prijzen franco-grens	Fb/ Flux	1857,5	1857,5	1867,5	1867,5	1872,5	1872,5						
	Prélèvements-Heffingen	F1	134,48	134,48	135,21	135,21	135,57	135,57						
		F1	-	-	-	-	-	-						
DEUTSCHLAND (BR)	Frei-Grenze-Preise	DM	147,02	147,02	147,02	147,02	147,99	147,99						
	Abschöpfungen	F1	133,05	133,05	133,05	133,05	133,93	133,93						
		F1	-	-	-	-	-	-						
FRANCE	Prix franco frontière	Ff	230,87	230,87	231,87	231,87	232,87	232,87						
	Prélèvements	F1	169,28	169,28	170,01	170,01	170,75	170,75						
		F1	-	-	-	-	-	-						
ITALIA	Prezzi franco-frontiera	Lit	35.209	35.209	35.209	35.209	35.209	35.209						
	Prelievi	F1	203,93	203,93	203,93	203,93	203,93	203,93						
		F1	-	-	-	-	-	-						
PG 04 :	Lait condensé (sans addition de sucre) Latte condensato (senza aggiunta di zuccheri)	Kondensmilch (nicht gezuckert) Gecondenseerde melk (zonder toegevoegde suiker)												
Prix de seuil / Schwellenpreise Prezzi d'entrata/Drempelprijzen : Nederland		F1	169,10											
BELGIQUE/ BELGIE	Prix franco frontière- Prijzen franco-grens	Fb	2402,5	2402,5	2402,5	2402,5	2402,5	2402,5						
	Prélèvements-Heffingen	F1	173,94	173,94	173,94	173,94	173,94	173,94						
		F1	-	-	-	-	-	-						
DEUTSCHLAND (BR)	Frei-Grenze-Preise	DM	155,75	155,75	155,75	155,75	155,75	155,75						
	Abschöpfungen	F1	140,95	140,95	140,95	140,95	140,95	140,95						
		F1	14,86	14,86	14,86	14,86	14,86	14,86						
FRANCE	Prix franco frontière	Ff	253,47	253,47	253,47	253,47	253,47	253,47						
	Prélèvements	F1	185,85	185,85	185,85	185,85	185,85	185,85						
		F1	-	-	-	-	-	-						
ITALIA	Prezzi franco-frontiera	Lit	43.885	43.885	43.885	43.885	43.885	43.885						
	Prelievi	F1	254,18	254,18	254,18	254,18	254,18	254,18						
		F1	-	-	-	-	-	-						
LUXEMBOURG	Prix franco frontière	Flux	2005,0	2005,0	2005,0	2005,0	2005,0	2005,0						
	Prélèvements	F1	145,16	145,16	145,16	145,16	145,16	145,16						
		F1	10,65	10,65	10,65	10,65	10,65	10,65						

PRIX DE SEUIL
SCHWELLENPREISE
PREZZI D'ENTRATA
DREMPELPRIJZEN

PRIX FRANCO FRONTIERE
FREI-GRENZE-PREISE
PREZZI FRANCO-FRONTIERA
PRIJZEN FRANCO-GRENS

PRELEVEMENTS INTRACOMMUNAUTAIRES
INNERGEMEINSCHAFTLICHE ABSCHÖPFUNGEN
PRELIEVI INTRACOMUNITARI
INTRACOMMUNAUTAIRE HEFFINGEN

PRODUITS LAITIERS
MILCHERZEUGNISSE
PROD. LATT.-CAS.
ZUIVELPRODUCTEN

Pour importations vers : Für Einfuhren nach : Per importazioni verso : Voor invoeren naar :

NEDERLAND

100 Kg

Provenance Herkunft Provenienza Herkomst	Description - Beschreibung Descrizione - Omschrijving		1966								1967		
			MAI	JUN	JUL	AUG	SEP	OCT	NOV	DEC	JAN	FEB	
PG 05 : Lait condensé (avec addition de sucre) Latte condensato (con aggiunta di zuccheri)			Kondensmilch (gezuckert) Gecondenseerde melk (met toegevoegde suiker)										
Prix de seuil / Schwellenpreise : Nederland Prezzi d'entrata/Drempelprijzen		F1	221,73										
U.E.B.L. / B.L.E.U.	Prix franco frontière- Prijzen franco-grens	Fb/ Flux	3368,2	3368,2	3368,2	3368,2	3368,2	3368,2	3368,2	3368,2	3368,2	3368,2	
		F1	243,86	243,86	243,86	243,86	243,86	243,86	243,86	243,86	243,86	243,86	243,86
	Prélèvements-Heffingen	F1	-	-	-	-	-	-	-	-	-	-	-
DEUTSCHLAND (BR)	Frei-Grenze-Preise	DM	269,46	269,46	269,46	269,46	269,46	269,46	269,46	269,46	269,46	269,46	269,46
		F1	243,86	243,86	243,86	243,86	243,86	243,86	243,86	243,86	243,86	243,86	243,86
	Abschöpfungen	F1	-	-	-	-	-	-	-	-	-	-	-
FRANCE	Prix franco frontière	Ff	330,50	332,92	332,92	332,92	332,92	332,92	332,92	332,92	332,92	332,92	332,92
		F1	242,33	244,11	244,11	244,11	244,11	244,11	244,11	244,11	244,11	244,11	244,11
	Prélèvements	F1	-	-	-	-	-	-	-	-	-	-	-
ITALIA	Prezzi franco-frontiera	Lit	55.455	55.455	55.455	55.455	55.455	55.455	55.455	55.455	55.455	55.455	55.455
		F1	321,20	321,20	321,20	321,20	321,20	321,20	321,20	321,20	321,20	321,20	321,20
	Prelievi	F1	-	-	-	-	-	-	-	-	-	-	-
PG 06 : Gorgonzola et fromages du même groupe Gorgonzola e formaggi dello stesso gruppo			Gorgonzola und Käse derselben Gruppe Gorgonzola en kaasorten van dezelfde groep										
Prix de seuil / Schwellenpreise : Nederland Prezzi d'entrata/Drempelprijzen		F1	448,51										
U.E.B.L. / B.L.E.U.	Prix franco frontière- Prijzen franco-grens	Fb/ Flux	5479,6	5479,6	5479,6	5479,6	5479,6	5479,6	5479,6	5479,6	5479,6	5479,6	5479,6
		F1	396,72	396,72	396,72	396,72	396,72	396,72	396,72	396,72	396,72	396,72	396,72
	Prélèvements-Heffingen	F1	42,74	42,74	42,74	42,74	42,74	42,74	42,74	42,74	42,74	42,74	42,74
DEUTSCHLAND (BR)	Frei-Grenze-Preise	DM	446,28	446,75	446,75	446,75	459,36	461,30	461,30	461,30	461,30	461,30	461,30
		F1	403,88	404,31	404,31	404,31	415,72	417,48	417,48	417,48	417,48	417,48	417,48
	Abschöpfungen	F1	35,57	35,15	35,15	35,15	23,74	21,98	21,98	21,98	21,98	21,98	21,98
FRANCE	Prix franco frontière	Ff	634,51	636,34	632,06	635,41	643,94	653,12	649,14	652,15	652,57	652,57	652,57
		F1	465,24	466,58	463,44	465,90	472,15	478,89	475,97	478,18	478,49	478,49	478,49
	Prélèvements	F1	-	-	-	-	-	-	-	-	-	-	
ITALIA	Prezzi franco-frontiera	Lit	79.720	78.080	77.079	76.434	83.031	85.094	85.030	85.678	87.367	87.367	87.367
		F1	461,74	452,24	446,44	442,71	480,91	492,87	492,49	496,25	506,03	506,03	506,03
	Prelievi	F1	-	-	-	0,70	-	-	-	-	-	-	-

PRIX DE SEUIL PRIX FRANCO FRONTIERE PRELEVEMENTS INTRACOMMUNAUTAIRES
 SCHWELLENPREISE FREI-GRENZE-PREISE INNERGEMEINSCHAFTLICHE ABSCHÖPFUNGEN
 PREZZI D'ENTRATA PREZZI FRANCO-FRONTIERA PRELIEVI INTRACOMUNITARI
 DREMPELPRIJZEN PRIJZEN FRANCO-GRENS INTRACOMMUNAUTAIRE HEFFINGEN

PRODUITS LAITIERS
 MILCHERZEUGNISSE
 PROD. LATT.-CAS.
 ZUIVELPRODUCTEN

Pour importations vers : Für Einfuhren nach : Per importazioni verso : Voor invoeren naar :

NETHERLAND

100 kg

Provenance Herkunft Provenienza Herkomst	Description - Beschreibung Descrizione - Omschrijving		1 9 6 7											
			J A N			F E B			M A R					
			9-15	16-22	23-29	30-5	6-12	13-19	20-26	27-5	6-12	13-19		
PG 05 : Lait condensé (avec addition de sucre) Latte condensato (con aggiunta di zucchero)			Kondensmilch (gesüßert)						Gecondenseerde melk (met toegevoegde suiker)					
Prix de seuil / Schwellenpreise Prezzi d'entrata/Drempelprijzen : Nederland		F1	221,73											
U.E.B.L. / B.L.E.U.	Prix franco frontière- Prijsen franco-grens	Fb/ Flux	3368,2	3368,2	3368,2	3368,2	3368,2	3368,2						
		F1	243,86	243,86	243,86	243,86	243,86	243,86						
	Prélèvements-Heffingen	F1	-	-	-	-	-	-						
DEUTSCHLAND (BR)	Frei-Grenze-Preise	DM	269,46	269,46	269,46	269,46	269,46	269,46						
		F1	243,86	243,86	243,86	243,86	243,86	243,86						
	Abschöpfungen	F1	-	-	-	-	-	-						
FRANCE	Prix franco frontière	Ff	332,92	332,92	332,92	332,92	332,92	332,92						
		F1	244,11	244,11	244,11	244,11	244,11	244,11						
	Prélèvements	F1	-	-	-	-	-	-						
ITALIA	Prezzi franco-frontiera	Lit	55.455	55.455	55.455	55.455	55.455	55.455						
		F1	321,20	321,20	321,20	321,20	321,20	321,20						
	Prelievi	F1	-	-	-	-	-	-						
PG 06 : Gorgonzola et fromages du même groupe Gorgonzola e formaggi dello stesso gruppo			Gorgonzola und Käse derselben Gruppe						Gorgonzola en kaassoorten van dezelfde groep					
Prix de seuil / Schwellenpreise Prezzi d'entrata/Drempelprijzen : Nederland		F1	448,51											
U.E.B.L. / B.L.E.U.	Prix franco frontière- Prijsen franco-grens	Fb/ Flux	5479,6	5479,6	5479,6	5479,6	5479,6	5479,6						
		F1	396,72	396,72	396,72	396,72	396,72	396,72						
	Prélèvements-Heffingen	F1	42,74	42,74	42,74	42,74	42,74	42,74						
DEUTSCHLAND (BR)	Frei-Grenze-Preise	DM	461,30	461,30	461,30	461,30	461,30	461,30						
		F1	417,48	417,48	417,48	417,48	417,48	417,48						
	Abschöpfungen	F1	21,98	21,98	21,98	21,98	21,98	21,98						
FRANCE	Prix franco frontière	Ff	650,67	650,67	653,67	653,67	660,67	660,67						
		F1	477,09	477,09	479,29	479,29	484,42	484,42						
	Prélèvements	F1	-	-	-	-	-	-						
ITALIA	Prezzi franco-frontiera	Lit	87.505	87.505	87.029	87.029	86.553	86.553						
		F1	506,83	506,83	504,07	504,07	501,31	501,31						
	Prelievi	F1	-	-	-	-	-	-						

PRIX DE SEUIL PRIX FRANCO FRONTIERE PRELEVEMENTS INTRACOMMUNAUTAIRES
 SCHWELLENPREISE FREI-GRENZE-PREISE INNERGEMEINSCHAFTLICHE ABSCHOPFUNGEN
 PREZZI D'ENTRATA PREZZI FRANCO-FRONTIERA PRELIEVI INTRACOMUNITARI
 DREMPELPRIJZEN PRIJZEN FRANCO-GRENS INTRACOMMUNAUTAIRE HEFFINGEN

PRODUITS LAITIERS
 MILCHERZEUGNISSE
 PROD. LATT.-CAS.
 ZUIVELPRODUCTEN

Pour importations vers : Für Einfuhren nach : Per importazioni verso : Voor invoeren naar :

NETHERLAND

100 Kg

Provenance Herkunft Provenienza Herkomst	Description - Beschreibung Descrizione - Omschrijving	1966										1967		
		MAI	JUN	JUL	AUG	SEP	OCT	NOV	DEC	JAN	FEB			
PG 08 : Emmental et fromages du même groupe Emmental e formaggi dello stesso gruppo		Emmental und Käse derselben Gruppe Emmental en kaassoorten van dezelfde groep												
Prix de seuil / Schwellenpreise : Nederland Prezzi d'entrata/Drempelprijzen		F1	398,20											
U.E.B.L. / B.L.E.U.	Prix franco frontière- Prijzen franco-grens Prélèvements-Heffingen	Fb/ Flux	5392,5	5392,5	5392,5	5392,5	5392,5	5392,5	5392,5	5392,5	5392,5	5392,5	5392,5	
		F1	390,42	390,42	390,42	390,42	390,42	390,42	390,42	390,42	390,42	390,42	390,42	
DEUTSCHLAND (BR)	Frei-Grenze-Preise Abschöpfungen	DM	455,84	460,49	462,76	462,76	463,34	464,24	464,63	464,21	464,21			
		F1	412,54	416,75	418,80	418,80	419,32	420,14	420,49	420,11	420,11			
		F1	-	-	-	-	-	-	-	-	-	-		
FRANCE	Prix franco frontière Prélèvements	Ff	619,19	627,07	621,38	618,67	613,47	612,80	608,60	609,64	614,41			
		F1	454,01	459,79	455,61	453,63	450,01	449,32	446,25	447,00	450,51			
		F1	-	-	-	-	-	-	-	-	-	-		
ITALIA	Prezzi franco-frontiera Prelievi	Lit	84.887	83.745	82.983	82.983	82.983	82.983	82.983	83.597	83.935			
		F1	491,67	485,05	480,64	480,64	480,64	480,64	480,64	484,19	486,15			
		F1	-	-	-	-	-	-	-	-	-	-		
PG 09 : Gouda et fromages du même groupe Gouda e formaggi dello stesso gruppo		Gouda und Käse derselben Gruppe Gouda en kaassoorten van dezelfde groep												
Prix de seuil / Schwellenpreise : Nederland Prezzi d'entrata/Drempelprijzen		F1	319,01											
U.E.B.L. / B.L.E.U.	Prix franco frontière- Prijzen franco-grens Prélèvements-Heffingen	Fb/ Flux	4892,5	4892,5	4892,5	4884,4	4867,5	4915,1	4942,5	4944,4	5049,3			
		F1	354,22	354,22	354,22	353,63	352,41	355,85	357,84	357,98	365,57			
DEUTSCHLAND (BR)	Frei-Grenze-Preise Abschöpfungen	DM	333,92	334,23	334,23	324,23	337,08	345,96	348,78	348,78	350,75			
		F1	302,19	302,48	302,48	302,48	305,05	313,10	315,65	315,65	317,43			
		F1	7,76	7,48	7,48	7,48	5,72	0,20	-	-	-			
FRANCE	Prix franco frontière Prélèvements	Ff	549,19	567,34	570,32	568,64	570,67	569,61	567,30	571,06	572,06			
		F1	402,68	415,99	418,17	416,94	418,43	417,65	415,96	418,72	419,45			
		F1	-	-	-	-	-	-	-	-	-	-		
ITALIA	Prezzi franco-frontiera Prelievi	Lit	87.760	84.872	81.434	80.021	79.699	79.699	79.604	77.580	74.663			
		F1	508,31	491,58	471,67	463,48	461,62	461,62	461,07	449,34	432,45			
		F1	-	-	-	-	-	-	-	-	-	-		

PRIX DE SEUIL PRIX FRANCO FRONTIERE PRELEVEMENTS INTRACOMMUNAUTAIRES
 SCHWELLENPREISE FREI-GRENZE-PREISE INNERGEMEINSCHAFTLICHE ABSCHÖPFUNGEN
 PREZZI D'ENTRATA PREZZI FRANCO-FRONTIERA PRELIEVI INTRACOMUNITARI
 DREMPELPRIJZEN PRIJZEN FRANCO-GRENS INTRACOMMUNAUTAIRE HEFFINGEN

PRODUITS LAITIERS
 MILCHERZEUGNISSE
 PROD. LATT.-CAS.
 ZUIVELPRODUCTEN

Pour importations vers : Für Einfuhren nach : Per importazioni verso : Voor invoeren naar :

NEDERLAND

100 Kg

Provenance Herkunft Provenienza Herkomst	Description - Beschreibung Descrizione - Omschrijving		1 9 6 7											
			J A N			F E B				M A R				
			9-15	16-22	23-29	30-5	6-12	13-19	20-26	27-5	6-12	13-19		
PG 08 : Emental et fromages du même groupe Emental e formaggi dello stesso gruppo		Emental und Käse derselben Gruppe Emental en kaassoorten van dezelfde groep												
Prix de seuil / Schwellenpreise : Nederland Prezzi d'entrata/Drempelprijzen		F1	398,20											
U.E.B.L. / B.L.E.U.	Prix franco frontière- Prijzen franco-grens	Fb/ Flux	5392,5	5392,5	5392,5	5392,5	5392,5	5392,5						
		F1	390,42	390,42	390,42	390,42	390,42	390,42						
	Prélèvements-Heffingen	F1	-	-	-	-	-	-						
DEUTSCHLAND (BR)	Frei-Grenze-Preise	DM	464,21	464,21	464,21	464,21	464,21	464,21						
		F1	420,11	420,11	420,11	420,11	420,11	420,11						
	Abschöpfungen	F1	-	-	-	-	-	-						
FRANCE	Prix franco frontière	Ff	614,67	614,67	614,67	614,67	610,67	610,67						
		F1	450,70	450,70	450,70	450,70	447,76	447,76						
	Prélèvements	F1	-	-	-	-	-	-						
ITALIA	Prezzi franco-frontiera	Lit	83.935	83.935	83.935	83.935	83.459	83.459						
		F1	486,15	486,15	486,15	486,15	483,39	483,39						
	Prelievi	F1	-	-	-	-	-	-						
PG 09 : Gouda et fromages du même groupe Gouda e formaggi dello stesso gruppo		Gouda und Käse derselben Gruppe Gouda en kaassoorten van dezelfde groep												
Prix de seuil / Schwellenpreise : Nederland Prezzi d'entrata/Drempelprijzen		F1	319,01											
U.E.B.L. / B.L.E.U.	Prix franco frontière- Prijzen franco-grens	Fb/ Flux	5012,5	5012,5	5192,5	5192,5	5292,5	5292,5						
		F1	362,91	362,91	375,94	375,94	383,18	383,18						
	Prélèvements-Heffingen	F1	-	-	-	-	-	-						
DEUTSCHLAND (BR)	Frei-Grenze-Preise	DM	348,78	348,78	355,75	355,75	360,91	360,91						
		F1	315,65	315,65	321,79	321,79	326,62	326,62						
	Abschöpfungen	F1	-	-	-	-	-	-						
FRANCE	Prix franco frontière	Ff	572,67	572,67	569,67	569,67	566,67	566,67						
		F1	419,90	419,90	417,70	417,70	415,50	415,50						
	Prélèvements	F1	-	-	-	-	-	-						
ITALIA	Prezzi franco-frontiera	Lit	74.939	74.939	73.987	73.987	73.511	73.511						
		F1	434,05	434,05	428,53	428,53	425,78	425,78						
	Prelievi	F1	-	-	-	-	-	-						

PRIX DE SEUIL
SCHWELLENPREISE
PREZZI D'ENTRATA
DREMPELPRIJZEN

PRIX FRANCO FRONTIERE
FREI-GRENZE-PREISE
PREZZI FRANCO-FRONTIERA
PRIJZEN FRANCO-GRENS

PRELEVEMENTS INTRACOMMUNAUTAIRES
INNERGEMEINSCHAFTLICHE ABSCHÖPFUNGEN
PRELIEVI INTRACOMUNITARI
INTRACOMMUNAUTAIRE HEFFINGEN

PRODUITS LAITIERS
MILCHERZEUGNISSE
PROD. LATT.-CAS.
ZUIVELPRODUCTEN

Pour importations vers : Für Einfuhren nach : Per importazioni verso : Voor invoeren naar :

NEderland

100 Kg

Provenance Herkunft Provenienza Herkomst	Description - Beschreibung Descrizione - Omschrijving	1966									1967		
		MAI	JUN	JUL	AUG	SEP	OCT	NOV	DEC	JAN	FEB		
PG 10 : Saint-Paulin et fromages du même groupe Saint-Paulin e formaggi dello stesso gruppo		Saint-Paulin und Käse derselben Gruppe Saint-Paulin en kaassoorten van dezelfde groep											
Prix de seuil / Schwellenpreise : Nederland Prezzi d'entrata/Drempelprijzen		Fl	364,72										
U.E.B.L. / B.L.E.U.	Prix franco frontière- Prijzen franco-grens	Fb/ Flux	5146,1	5148,5	5131,6	5123,5	5123,5	5123,5	5123,5	5123,5	5138,0		
		Fl	372,58	372,75	371,53	370,94	370,94	370,94	370,94	370,94	371,99		
	Prélèvements-Heffingen	Fl	-	-	-	-	-	-	-	-	-		
DEUTSCHLAND (BR)	Frei-Grenze-Preise	DM	379,32	393,40	393,40	389,65	388,55	393,09	393,40	393,40	393,40		
		Fl	343,28	356,03	356,03	352,63	351,64	355,74	356,03	356,03	356,03		
	Abschöpfungen	Fl	9,35	-	-	3,12	4,03	0,26	-	-	-		
FRANCE	Prix franco frontière	Ff	563,48	563,67	563,67	563,67	563,67	578,32	583,67	583,67	583,67		
		Fl	413,16	413,30	413,30	413,30	413,30	424,04	427,96	427,96	427,96		
	Prélèvements	Fl	-	-	-	-	-	-	-	-	-		
ITALIA	Prezzi franco-frontiera	Lit	75.066	74.177	73.747	73.225	74.431	75.129	75.668	76.695	76.895		
		Fl	434,79	429,63	427,14	424,12	431,10	435,15	438,27	444,22	445,37		
	Prelievi	Fl	-	-	-	-	-	-	-	-	-		
PG 11 : Camembert et fromages du même groupe Camembert e formaggi dello stesso gruppo		Camembert und Käse derselben Gruppe Camembert en kaassoorten van dezelfde groep											
Prix de seuil / Schwellenpreise : Nederland Prezzi d'entrata/Drempelprijzen		Fl	430,66										
U.E.B.L. / B.L.E.U.	Prix franco frontière- Prijzen franco-grens	Fb/ Flux	5742,5	5742,5	5742,5	5742,5	5742,5	5742,5	5742,5	5742,5	5742,5		
		Fl	415,76	415,76	415,76	415,76	415,76	415,76	415,76	415,76	415,76		
	Prélèvements-Heffingen	Fl	-	-	-	-	-	-	-	-	-		
DEUTSCHLAND (BR)	Frei-Grenze-Preise	DM	484,93	489,92	496,93	515,31	511,58	517,24	518,56	519,46	519,36		
		Fl	438,86	443,38	449,72	466,35	462,98	468,10	469,30	470,13	470,02		
	Abschöpfungen	Fl	-	-	-	-	-	-	-	-	-		
FRANCE	Prix franco frontière	Ff	616,47	614,34	597,76	611,95	616,47	616,47	616,47	616,47	616,47		
		Fl	452,01	450,45	438,30	448,70	452,01	452,01	452,01	452,01	452,01		
	Prélèvements	Fl	-	-	-	-	-	-	-	-	-		
ITALIA	Prezzi franco-frontiera	Lit	73.164	72.273	71.951	71.797	75.034	76.588	77.509	78.123	78.323		
		Fl	423,76	418,61	416,74	415,85	434,60	443,60	448,93	452,49	453,65		
	Prelievi	Fl	-	-	-	-	-	-	-	-	-		

PRIX DE SEUIL PRIX FRANCO FRONTIERE PRELEVEMENTS INTRACOMMUNAUTAIRES
 SCHWELLENPREISE FREI-GRENZE-PREISE INNERGEMEINSCHAFTLICHE ABSCHÖPFUNGEN
 PREZZI D'ENTRATA PREZZI FRANCO-FRONTIERA PRELIEVI INTRACOMUNITARI
 DREMPELPRIJZEN PRIJZEN FRANCO-GRENS INTRACOMMUNAUTAIRE HEFFINGEN

PRODUITS LAITIERS
 MILCHERZEUGNISSE
 PROD. LATT.-CAS.
 ZUIVELPRODUCTEN

Pour importations vers : Für Einfuhren nach : Per importazioni verso : Voor invoeren naar :

NEDERLAND

100 Kg

Provenance Herkunft Provenienza Herkomst	Description - Beschreibung Descrizione - Omschrijving		1 9 6 7											
			J A N			F E B				M A R				
			9-15	16-22	23-29	30-5	6-12	13-19	20-26	27-5	6-12	13-19		
PG 10 :	Saint-Paulin et fromages du même groupe Saint-Paulin e formaggi dello stesso gruppo		Saint-Paulin und Käse derselben Gruppe Saint-Paulin en kaassoorten van dezelfde groep											
Prix de seuil / Schwellenpreise : Nederland Prezzi d'entrata/Drempelprijzen		F1	364,72											
U.E.B.L. / B.L.E.U.	Prix franco frontière- Prijzen franco-grens Prélèvements-Heffingen	Fb/ Flux	5123,5	5123,5	5173,5	5173,5	5273,5	5273,5						
		F1	370,94	370,94	374,56	374,56	381,80	381,80						
		F1	-	-	-	-	-	-						
DEUTSCHLAND (BR)	Frei-Grenze-Preise Abschöpfungen	DM	393,40	393,40	393,40	393,40	393,40	393,40						
		F1	356,03	356,03	356,03	356,03	356,03	356,03						
		F1	-	-	-	-	-	-						
FRANCE	Prix franco frontière Prélèvements	Ff	583,67	583,67	583,67	583,67	583,67	583,67						
		F1	427,96	427,96	427,96	427,96	427,96	427,96						
		F1	-	-	-	-	-	-						
ITALIA	Prezzi franco-frontiera Prelievi	Lit	77.033	77.033	76.557	76.557	76.557	76.557						
		F1	446,18	446,18	443,42	443,42	443,42	443,42						
		F1	-	-	-	-	-	-						
PG 11 :	Camembert et fromages du même groupe Camembert e formaggi dello stesso gruppo		Camembert und Käse derselben Gruppe Camembert en kaassoorten van dezelfde groep											
Prix de seuil / Schwellenpreise : Nederland Prezzi d'entrata/Drempelprijzen		F1	430,66											
U.E.B.L. / B.L.E.U.	Prix franco frontière- Prijzen franco-grens Prélèvements-Heffingen	Fb/ Flux	5742,5	5742,5	5742,5	5742,5	5742,5	5742,5						
		F1	415,76	415,76	415,76	415,76	415,76	415,76						
		F1	-	-	-	-	-	-						
DEUTSCHLAND (BR)	Frei-Grenze-Preise Abschöpfungen	DM	516,78	516,78	525,13	525,13	526,29	526,29						
		F1	467,69	467,69	475,24	475,24	476,29	476,29						
		F1	-	-	-	-	-	-						
FRANCE	Prix franco frontière Prélèvements	Ff	616,47	616,47	616,47	616,47	616,47	616,47						
		F1	452,01	452,01	452,01	452,01	452,01	452,01						
		F1	-	-	-	-	-	-						
ITALIA	Prezzi franco-frontiera Prelievi	Lit	78.461	78.461	77.985	77.985	77.985	77.985						
		F1	454,45	454,45	451,69	451,69	451,69	451,69						
		F1	-	-	-	-	-	-						

PRIX DE SEUIL
SCHWELLENPREISE
PREZZI D'ENTRATA
DREMPELPRIJZEN

PRIX FRANCO FRONTIERE
FREI-GRENZE-PREISE
PREZZI FRANCO-FRONTIERA
PRIJZEN FRANCO-GRENS

PRELEVEMENTS INTRACOMMUNAUTAIRES
INNERGEMEINSCHAFTLICHE ABSCHÖPFUNGEN
PRELIEVI INTRACOMUNITARI
INTRACOMMUNAUTAIRE HEFFINGEN

PRODUITS LAITIERS
MILCHEREREGNISSE
PROD. LATT.-CAS.
ZUIVELPRODUCTEN

Pour importations vers : Für Einfuhren nach : Per importazioni verso : Voor invoeren naar :

NEDERLAND

100 kg

Provenance Herkunft Provenienza Herkomst	Description - Beschreibung Descrizione - Omschrijving		1966								1967		
			MAI	JUN	JUL	AUG	SEP	OCT	NOV	DEC	JAN	FEB	
PG 13 : Lactose		Laktose	Lattosio								Melksuiker		
Prix de seuil / Schwellenpreise : Nederland Prezzi d'entrata/Drempelprijzen		Fl	145,71										
U.E.B.L. / B.L.E.U.	Prix franco frontière- Prijzen franco-grens	Fb/ Flux	1858,5	1858,5	1858,5	1858,5	1858,5	1858,5	1858,5	1858,5	1858,5	1858,5	1858,5
		Fl	134,56	134,56	134,56	134,56	134,56	134,56	134,56	134,56	134,56	134,56	134,56
	Prélèvements-Heffingen	Fl	-	-	-	-	-	-	-	-	-	-	-
DEUTSCHLAND (BR)	Frei-Grenze-Preise	DM	143,33	146,05	146,05	146,05	146,05	146,05	146,05	146,05	146,05	146,05	146,05
		Fl	129,71	132,18	132,18	132,18	132,18	132,18	132,18	132,18	132,18	132,18	132,18
	Abeschöpfungen	Fl	4,69	2,22	2,22	2,22	2,22	2,22	2,22	2,22	2,22	2,22	2,22
FRANCE	Prix franco frontière	Ff	191,27	191,27	191,27	191,27	191,27	191,27	191,27	191,27	191,27	191,27	191,27
		Fl	140,25	140,25	140,25	140,25	140,25	140,25	140,25	140,25	140,25	140,25	140,25
	Prélèvements	Fl	-	-	-	-	-	-	-	-	-	-	-
ITALIA	Prezzi franco-frontiera	Lit	29.077	28.506	28.125	28.125	28.125	28.125	28.125	28.125	28.125	29.783	
		Fl	168,41	165,11	162,90	162,90	162,90	162,90	162,90	162,90	162,90	172,51	
	Prelievi	Fl	-	-	-	-	-	-	-	-	-	-	
PG 14 : Beurre		Butter	Burro								Boter		
Prix de seuil / Schwellenpreise : Nederland Prezzi d'entrata/Drempelprijzen		Fl	565,63										
BELGIQUE/ BELGIE	Prix franco frontière- Prijzen franco-grens	Fb	9883,5	9883,5	9883,5	9883,5	9883,5	9883,5	9883,5	9883,5	9887,4	9903,5	
		Fl	715,57	715,57	715,57	715,57	715,57	715,57	715,57	715,57	715,85	717,01	
	Prélèvements-Heffingen	Fl	-	-	-	-	-	-	-	-	-	-	
DEUTSCHLAND (BR)	Frei-Grenze-Preise	DM	664,03	664,03	664,03	664,03	664,03	664,03	664,03	664,03	664,03	664,03	
		Fl	600,95	600,95	600,95	600,95	600,95	600,95	600,95	600,95	600,95	600,95	
	Abeschöpfungen	Fl	-	-	-	-	-	-	-	-	-	-	
FRANCE	Prix franco frontière	Ff	861,06	865,34	865,99	855,73	855,60	855,73	857,47	857,47	857,47	861,12	
		Fl	631,35	634,49	634,97	627,45	627,35	627,45	628,72	628,72	631,40		
	Prélèvements	Fl	-	-	-	-	-	-	-	-	-	-	
ITALIA	Prezzi franco-frontiera	Lit	91.308	91.089	89.986	89.986	91.860	92.569	96.246	95.055	94.557		
		Fl	528,86	527,59	521,20	521,20	532,05	536,16	557,46	550,56	547,67		
	Prelievi	Fl	18,68	19,95	26,33	26,33	15,48	11,01	-	1,63	1,68		
LUXEMBOURG	Prix franco frontière	Flux	8918,9	8918,9	8918,9	8918,9	8918,9	8918,9	8918,9	8918,9	8918,9	8918,9	
		Fl	645,73	645,73	645,73	645,73	645,73	645,73	645,73	645,73	645,73	645,73	
	Prélèvements	Fl	-	-	-	-	-	-	-	-	-	-	

PRIX DE SEUIL PRIX FRANCO FRONTIERE PRELEVEMENTS INTRACOMMUNAUTAIRES
 SCHWELLENPREISE FREI-GRENZE-PREISE INNERGEMEINSCHAFTLICHE ABSCHÖPFUNGEN
 PREZZI D'ENTRATA PREZZI FRANCO-FRONTIERA PRELIEVI INTRACOMUNITARI
 DREMPELPRIJZEN PRIJZEN FRANCO-GRENS INTRACOMMUNAUTAIRE HEFFINGEN

PRODUITS LAITIERS
 MILCHERZEUGNISSE
 PROD. LATT.-CAS.
 ZUIVELPRODUCTEN

Pour importations vers : Für Einfuhren nach : Per importazioni verso : Voor invoeren naar :

NEDERLAND

100 Kg

Provenance Herkunft Provenienza Herkomst	Description - Beschreibung Descrizione - Omschrijving		1 9 6 7											
			J A N				F E B			M A R				
			9-15	16-22	23-29	30-5	6-12	13-19	20-26	27-5	6-12	13-19		
PG 13 : Lactose		Laktose	Lattosio			Melksuiker								
Prix de seuil / Schwellenpreise : Nederland Prezzi d'entrata/Drempelprijzen		F1	145,71											
U.E.B.L. / B.L.E.U.	Prix franco frontière- Prijsen franco-grens	Fb/ Flux	1858,5	1858,5	1858,5	1858,5	1858,5	1858,5						
	Prélèvements-Heffingen	F1	-	-	-	-	-	-						
DEUTSCHLAND (BR)	Frei-Grenze-Preise	DM	146,05	146,05	146,05	146,05	146,05	146,05						
	Abschöpfungen	F1	132,18	132,18	132,18	132,18	132,18	132,18						
		F1	2,22	2,22	2,22	2,22	2,22	2,22						
FRANCE	Prix franco frontière	Ff	191,27	191,27	191,27	191,27	191,27	191,27						
	Prélèvements	F1	140,25	140,25	140,25	140,25	140,25	140,25						
		F1	-	-	-	-	-	-						
ITALIA	Prezzi franco-frontiera	Lit	28.125	28.125	33.837	33.837	33.837	33.837						
	Prelievi	F1	162,90	162,90	195,98	195,98	195,98	195,98						
		F1	-	-	-	-	-	-						
PG 14 : Beurre		Butter	Burro			Boter								
Prix de seuil / Schwellenpreise : Nederland Prezzi d'entrata/Drempelprijzen		F1	565,63											
BELGIQUE/ BELGIE	Prix franco frontière- Prijsen franco-grens	Pb	9903,5	9903,5	9903,5	9903,5	9903,5	9903,5						
	Prélèvements-Heffingen	F1	717,01	717,01	717,01	717,01	717,01	717,01						
		F1	-	-	-	-	-	-						
DEUTSCHLAND (BR)	Frei-Grenze-Preise	DM	664,03	664,03	664,03	664,03	664,03	664,03						
	Abschöpfungen	F1	600,95	600,95	600,95	600,95	600,95	600,95						
		F1	-	-	-	-	-	-						
FRANCE	Prix franco frontière	Ff	861,67	861,67	860,67	860,67	862,67	862,67						
	Prélèvements	F1	631,80	631,80	631,07	631,07	632,54	632,54						
		F1	-	-	-	-	-	-						
ITALIA	Prezzi franco-frontiera	Lit	94.977	94.977	93.531	93.531	93.531	93.531						
	Prelievi	F1	550,11	550,11	541,73	541,73	541,73	541,73						
		F1	-	-	5,80	5,80	5,80	5,80						
LUXEMBOURG	Prix franco frontière	Flux	8918,9	8918,9	8918,9	8918,9	8918,9	8918,9						
	Prélèvements	F1	645,73	645,73	645,73	645,73	645,73	645,73						
		F1	-	-	-	-	-	-						

PRIX DE SEUIL
SCHWELLENPREISE
PREZZI D'ENTRATA
DREMPELPRIJZEN

PRIX FRANCO FRONTIERE
FREI-GRENZE-PREISE
PREZZI FRANCO-FRONTIERA
PRIJZEN FRANCO-GRENS

PRELEVEMENTS INTRACOMMUNAUTAIRES
INNERGEMEINSCHAFTLICHE ABSCHÖPFUNGEN
PRELIEVI INTRACOMUNITARI
INTRACOMMUNAUTAIRE HEFFINGEN

PRODUITS LAITIERS
MILCHERZEUGNISSE
PROD. LATT.-CAS.
ZUIVELPRODUCTEN

Pour importations vers : Für Einfuhren nach : Per importazioni verso : Voor invoeren naar :

NEDERLAND

100 Kg

Provenance Herkunft Provenienza Herkomst	Description - Beschreibung Descrizione - Omschrijving	1966									1967		
		MAI	JUN	JUL	AUG	SEP	OCT	NOV	DEC	JAN	FEB		
CHE : C h e d d a r													
Prix de seuil / Schwellenpreise : Nederland Prezzi d'entrata/Drempelprijzen		Fl	276,06										
U.E.B.L. / B.L.E.U.	Prix franco frontière- Prijzen franco-grens	Fb/ Flux	4517,5	4517,5	4517,5	4517,5	4517,5	4517,5	4517,5	4517,5	4517,5		
		Fl	327,07	327,07	327,07	327,07	327,07	327,07	327,07	327,07	327,07		
	Prélèvements-Heffingen	Fl	-	-	-	-	-	-	-	-	-		
DEUTSCHLAND (BR)	Frei-Grenze-Preise	DM	306,10	306,10	306,10	306,10	306,10	306,10	306,10	306,10	306,10		
		Fl	277,02	277,02	277,02	277,02	277,02	277,02	277,02	277,02	277,02		
	Abschöpfungen	Fl	-	-	-	-	-	-	-	-	-		
FRANCE	Prix franco frontière	Ff	497,09	496,47	518,44	521,41	523,07	524,22	547,50	558,19	556,09		
		Fl	364,48	364,03	380,14	382,31	383,53	384,37	401,45	409,28	407,74		
	Prélèvements	Fl	-	-	-	-	-	-	-	-	-		
ITALIA	Prezzi franco-frontiera	Lit	43.668	43.668	43.668	43.668	43.668	43.668	43.668	43.668	43.668		
		Fl	252,93	252,93	252,93	252,93	252,93	252,93	252,93	252,93	252,93		
	Prelievi	Fl	14,08	14,08	14,08	14,08	14,08	14,08	14,08	14,08	14,08		
TIL : Tilsit Tilsiter Tilsit Tilsit													
Prix de seuil / Schwellenpreise : Nederland Prezzi d'entrata/Drempelprijzen		Fl	319,01										
U.E.B.L. / B.L.E.U.	Prix franco frontière- Prijzen franco-grens	Fb/ Flux	5007,5	5007,5	5007,5	5007,5	5007,5	5007,5	5007,5	5007,5	5007,5	5415,9	
		Fl	362,54	362,54	362,54	362,54	362,54	362,54	362,54	362,54	362,54	392,11	
	Prélèvements-Heffingen	Fl	-	-	-	-	-	-	-	-	-	-	
DEUTSCHLAND (BR)	Frei-Grenze-Preise	DM	334,11	337,95	340,05	340,05	344,25	347,17	349,19	354,60	354,60		
		Fl	302,37	305,85	307,75	307,75	311,55	314,19	316,01	320,91	320,91		
	Abschöpfungen	Fl	7,59	4,40	4,40	4,40	0,59	-	-	-	-		
FRANCE	Prix franco frontière	Ff	547,64	547,64	547,64	547,64	547,64	547,64	547,64	547,64	547,64		
		Fl	401,55	401,55	401,55	401,55	401,55	401,55	401,55	401,55	401,55		
	Prélèvements	Fl	-	-	-	-	-	-	-	-	-		
ITALIA	Prezzi franco-frontiera	Lit	66.781	66.781	66.781	66.781	66.781	66.781	66.781	66.781	66.781		
		Fl	386,80	386,80	386,80	386,80	386,80	386,80	386,80	386,80	386,80		
	Prelievi	Fl	-	-	-	-	-	-	-	-	-		

PRIX DE SEUIL PRIX FRANCO FRONTIERE PRELEVEMENTS INTRACOMMUNAUTAIRES
 SCHWELLENPREISE FREI-GRENZE-PREISE INNERGEMEINSCHAFTLICHE ABSCHÖPFUNGEN
 PREZZI D'ENTRATA PREZZI FRANCO-FRONTIERA PRELIEVI INTRACOMUNITARI
 DREMPELPRIJZEN PRIJZEN FRANCO-GRENS INTRACOMMUNAUTAIRE HEFFINGEN

PRODUITS LAITIERS
 MILCHERZEUGNISSE
 PROD. LATT.-CAS.
 ZUIVELPRODUCTEN

Pour importations vers : Für Einfuhren nach : Per importazioni verso : Voor invoeren naar :

NEDERLAND

100 Kg

Provenance Herkunft Provenienza Herkomst	Description - Beschreibung Descrizione - Omschrijving		1 9 6 7											
			J A N			F E B			M A R					
			9-15	16-22	23-29	30-5	6-12	13-19	20-26	27-5	6-12	13-19		
CHE :		C h e d d a r												
Prix de seuil / Schwellenpreise : Nederland Prezzi d'entrata/Drempelprijzen		F1	276,06											
U.E.B.L. / B.L.E.U.	Prix franco frontière- Prijsen franco-grens	Fb/ Flux	4517,5	4517,5	4517,5	4517,5	4517,5	4517,5						
	Prélèvements-Heffingen	F1	-	-	-	-	-	-						
DEUTSCHLAND (BR)	Frei-Grenze-Preise	DM	306,10	306,10	306,10	306,10	306,10	306,10	344,90					
	Abschöpfungen	F1	277,02	277,02	277,02	277,02	277,02	312,13						
		F1	-	-	-	-	-	-						
FRANCE	Prix franco frontière	Ff	553,67	553,67	556,67	556,67	559,67	559,67						
	Prélèvements	F1	405,97	405,97	408,17	408,17	410,37	410,37						
		F1	-	-	-	-	-	-						
ITALIA	Prezzi franco-frontiera	Lit	43.668	43.668	43.668	43.668	43.668	43.668						
	Prelievi	F1	252,93	252,93	252,93	252,93	252,93	252,93						
		F1	14,08	14,08	14,08	14,08	14,08	14,08						
TIL :		Tilst	Tilster			Tilst			Tilst					
Prix de seuil / Schwellenpreise : Nederland Prezzi d'entrata/Drempelprijzen		F1	319,01											
U.E.B.L. / B.L.E.U.	Prix franco frontière- Prijsen franco-grens	Fb/ Flux	5429,5	5429,5	5429,5	5429,5	5429,5	5429,5						
	Prélèvements-Heffingen	F1	393,10	393,10	393,10	393,10	393,10	393,10						
DEUTSCHLAND (BR)	Frei-Grenze-Preise	DM	354,60	354,60	354,60	354,60	357,03	357,03						
	Abschöpfungen	F1	320,91	320,91	320,91	320,91	323,11	323,11						
		F1	-	-	-	-	-	-						
FRANCE	Prix franco frontière	Ff	547,64	547,64	547,64	547,64	547,64	547,64						
	Prélèvements	F1	401,55	401,55	401,55	401,55	401,55	401,55						
		F1	-	-	-	-	-	-						
ITALIA	Prezzi franco-frontiera	Lit	66.781	66.781	66.781	66.781	66.781	66.781						
	Prelievi	F1	386,80	386,80	386,80	386,80	386,80	386,80						
		F1	-	-	-	-	-	-						

PRIX FRANCO FRONTIERE
FREI-GRENZE-PREISE
PREZZI FRANCO-FRONTIERA
PRIJZEN FRANCO-GRENS

PAYS TIERS
DRITTLÄNDER
PAESI TERZI
DERDE LANDEN

PRODUITS LAITIERS
MILCHERZEUGNISSE
PROD. LATT.-CAS.
ZUIVELPRODUCTEN

UC-RE/100 Kg

Groupe/Produit Gruppe/Produkt Gruppo/Prodotto Groep/Product	1)	1 9 6 6								1967	
		M AI	J UN	J UL	A UG	S EP	O CT	N OV	D EC	J AN	F EB
PG 01	A	15,95	16,00	16,00	16,00	15,96	15,95	16,06	16,14	16,00	
	B	17,90	17,16	16,60	16,60	16,56	16,55	16,66	16,74	16,60	
PG 02	A	52,45	52,00	51,83	51,83	51,90	51,93	52,13	52,64	52,86	
	B	53,48	52,80	52,28	53,83	53,90	53,93	54,13	54,32	53,25	
PG 03	A	29,02	28,63	28,80	29,09	30,70	31,39	31,20	31,34	31,50	
	B	31,02	30,12	30,30	30,59	31,84	31,99	31,80	31,94	32,06	
PG 04	A	30,66	30,66	30,66	30,66	30,66	30,66	30,66	30,66	30,66	
	B	30,66	30,66	30,66	30,66	30,66	30,66	30,66	30,66	30,66	
PG 05	A	34,81	34,81	34,81	34,81	34,59	34,25	33,94	33,70	33,70	
	B	34,81	34,81	34,81	34,81	34,59	34,25	33,94	33,70	33,70	
PG 06	A	95,56	95,56	95,56	95,56	95,56	95,56	95,56	95,56	95,56	
	B	97,56	97,56	97,56	97,56	97,56	97,56	97,56	97,56	97,56	
PG 07	A	116,50	116,50	116,39	112,13	111,00	110,52	110,00	111,29	112,00	
	B	116,50	116,50	116,39	112,13	111,00	110,52	110,00	111,29	112,00	
PG 08	A	90,91	90,00	90,00	90,00	90,00	89,51	88,40	90,80	91,03	
	B	90,91	90,00	90,00	90,00	90,00	89,57	90,20	90,80	91,61	
PG 09	A	60,27	59,53	59,30	59,11	59,11	58,93	58,40	58,40	58,40	
	B	62,27	61,53	61,30	61,11	61,11	60,93	60,40	60,40	60,40	
PG 10	A	81,28	81,28	81,28	81,28	78,81	81,01	78,39	78,39	78,39	
	B	83,28	83,28	83,28	83,28	80,81	83,01	80,39	80,39	80,39	
PG 11	A	82,99	83,02	83,02	83,02	83,02	82,64	82,52	82,52	82,52	
	B	84,99	85,02	85,02	85,52	85,02	84,64	84,52	84,52	84,52	
PG 13	A	25,17	25,34	25,74	25,40	25,28	25,28	25,28	25,28	25,28	
	B	25,17	25,34	25,74	25,40	25,28	25,28	25,28	25,28	25,28	
BURAC	A	64,66	60,80	60,00	62,82	60,50	61,79	51,25	48,00	48,87	
	B	66,27	62,80	62,00	63,28	60,50	61,83	51,79	48,00	49,23	
BURDO	A	79,76	67,81	60,00	63,76	60,50	63,37	51,25	48,00	48,87	
	B	80,53	69,61	62,00	64,21	60,50	63,64	51,79	48,00	49,23	
CHE	A	43,05	43,05	43,65	46,18	47,18	47,18	47,18	46,74	46,50	
	B	43,05	43,05	43,65	46,18	47,18	47,18	47,18	46,74	46,50	
TIL	A	73,11	72,87	71,61	71,30	71,30	71,30	69,81	69,81	69,81	
	B	75,11	74,87	73,61	73,30	73,30	73,03	71,81	71,81	71,81	

1) Pour les importations vers :
Für Einfuhren nach : A = U.E.B.L./B.L.E.U. - DEUTSCHLAND (BR) - FRANCE - NEDERLAND
Per importazioni verso : B = ITALIA
Voor invoer naar :

PRIX FRANCO FRONTIERE
FREI-GRENZE-PREISE
PREZZI FRANCO-FRONTIERA
PRIJZEN FRANCO-GRENS

PAYS TIERS
DRITTLÄNDER
PAESI TERZI
DERDE LANDEN

PRODUITS LAITIERS
MILCHERZEUGNISSE
PROD. LATT.-CAS.
ZUIVELPRODUCTEN

UC-RE/100 Kg

Groupe/Produit Gruppe/Produkt Gruppo/Prodotto Groep/Product	1)	1967									
		JAN			FEB				MAR		
		9-15	16-22	23-29	30-5	6-12	13-19	20-26	27-5	6-12	13-19
PG 01	A	16,00	16,00	15,90	15,90	15,47	15,47				
	B	16,60	16,60	16,50	16,50	15,47	15,47				
PG 02	A	53,00	53,00	52,75	52,75	52,75	52,75				
	B	53,00	53,00	52,75	52,75	52,75	52,75				
PG 03	A	31,30	31,30	31,40	32,80	32,80	33,20				
	B	31,90	31,90	32,00	32,80	32,80	33,80				
PG 04	A	30,66	30,66	30,66	30,66	30,66	30,66				
	B	30,66	30,66	30,66	30,66	30,66	30,66				
PG 05	A	33,70	33,70	33,70	33,70	33,70	33,70				
	B	33,70	33,70	33,70	33,70	33,70	33,70				
PG 06	A	95,56	95,56	95,56	95,56	95,56	95,56				
	B	97,56	97,56	97,56	97,56	97,56	97,56				
PG 07	A	112,00	112,00	112,00	112,00	112,00	112,00				
	B	112,00	112,00	112,00	112,00	112,00	112,00				
PG 08	A	91,12	91,12	91,10	91,10	91,10	91,10				
	B	91,12	91,12	93,10	93,10	93,10	93,10				
PG 09	A	58,40	58,40	58,40	58,40	59,11	59,11				
	B	60,40	60,40	60,40	60,40	61,11	61,11				
PG 10	A	78,39	78,39	78,39	78,39	78,39	78,39				
	B	80,39	80,39	80,39	80,39	80,39	80,39				
PG 11	A	82,52	82,52	82,52	82,52	82,52	82,52				
	B	84,52	84,52	84,52	84,52	84,52	84,52				
PG 13	A	25,28	25,28	25,28	25,28	25,28	25,28				
	B	25,28	25,28	25,28	25,28	25,28	25,28				
BURAC	A	48,00	48,00	51,00	51,00	51,00	51,00				
	B	48,00	48,00	52,25	52,25	52,25	52,25				
BURDO	A	48,00	48,00	51,00	51,00	51,00	51,00				
	B	48,00	48,00	52,25	52,25	52,25	52,25				
CHE	A	46,50	46,50	46,50	46,50	46,50	46,50				
	B	46,50	46,50	46,50	46,50	46,50	46,50				
TIL	A	69,81	69,81	69,81	69,81	69,81	69,81				
	B	71,81	71,81	71,81	71,81	71,81	71,81				

1) Pour les importations vers :
Für Einfuhren nach : A = U.E.B.L./B.L.E.U. - DEUTSCHLAND (BR) - FRANCE - NEDERLAND
Per importazioni verso : B = ITALIA
Voor invoer naar :

PRIX DE SEUIL
SCHWELLENPREISE
PREZZI D'ENTRATA
DREMPELPRIJZEN

PRIX FRANCO FRONTIERE
FREI-GRENZE-PREISE
PREZZI FRANCO-FRONTIERA
PRIJZEN FRANCO-GRENS

PRELEVEMENTS ENVERS PAYS TIERS
ABSCHOPFUNGEN GEGENUBER DRITTLANDERN
PRELIEVI VERSO PAESI TERZI
HEFFINGEN TEGENOVER DERDE LANDEN

PRODUITS LAITIERS
MILCHERZEUGNISSE
PROD. LATT.-CAS.
ZUIVELPRODUCTEN

100 Kg

Pays Land Paese	Description - Beschreibung Descrizione - Omschrijving	1 9 6 6										1967	
		MAI	JUN	JUL	AUG	SEP	OCT	NOV	DEC	JAN	FEB		
PG 01 : Poudre de sérum		Molkenpulver					Siero di latte					Weipoeder	
UEBL/BLEU	Prix de seuil- Drempelprijzen	Fb/ Flux	1075,0										
	Prix franco frontière- Prijzen franco-grens	Fb/ Flux	797,6	800,0	800,0	800,0	798,0	797,6	803,2	806,8	799,8		
	Prélèvements - Heffingen	Fb/ Flux	280,0	280,0	280,0	280,0	280,0	280,0	278,5	265,0	269,4		
DEUTSCHLAND (BR)	Schwellenpreise	DM	86,00										
	Frei-Grenze-Preise	DM	63,80	64,00	64,00	64,00	63,84	63,80	64,25	64,54	63,98		
	Abschöpfungen	DM	19,99	19,99	19,99	19,99	19,99	19,99	19,87	18,79	19,14		
FRANCE	Prix de seuil	Ff	106,15										
	Prix franco frontière	Ff	78,75	78,99	78,99	78,99	78,80	78,75	79,30	79,66	78,97		
	Prélèvements	Ff	26,85	26,85	26,85	26,85	26,85	26,85	26,70	25,37	25,80		
ITALIA	Prezzi d'entrata	Lit	15.625										
	Prezzi franco-frontiera	Lit	11.186	10.725	10.375	10.375	10.350	10.344	10.414	10.459	10.373		
	Prelievi	Lit	3.334	3.788	4.113	4.113	4.113	4.113	4.113	4.113	4.113		
NEDERLAND	Drempelprijzen	Fl	65,16										
	Prijzen franco-grens	Fl	57,74	57,92	57,92	57,92	57,78	57,74	58,15	58,41	57,91		
	Heffingen	Fl	7,60	7,60	7,60	7,60	7,60	7,60	7,49	6,52	6,83		
PG 02 : Lait et crème de lait en poudre (24 à 27 %)		Laitte e creme di latte in polvere (24 a 27 %)					Milch und Rahm in Pulverform (24 bis 27 %)					Melk en room in poeder (24 tot 27 %)	
UEBL/BLEU	Prix de seuil- Drempelprijzen	Fb/ Flux	3930,0										
	Prix franco frontière- Prijzen franco-grens	Fb/ Flux	2622,6	2600,0	2591,5	2591,5	2595,0	2596,5	2606,5	2632,1	2643,1		
	Prélèvements - Heffingen	Fb/ Flux	1307,4	1330,0	1330,0	1330,0	1330,0	1330,0	1330,0	1297,7	1485,6		
DEUTSCHLAND (BR)	Schwellenpreise	DM	319,46					326,76					
	Frei-Grenze-Preise	DM	209,80	208,00	207,32	207,32	207,60	207,72	208,52	210,57	211,45		
	Abschöpfungen	DM	100,62	102,43	102,43	110,52	110,52	110,52	110,52	107,29	105,52		
FRANCE	Prix de seuil	Ff	474,72										
	Prix franco frontière	Ff	258,95	256,73	255,89	255,89	256,23	256,38	257,36	259,90	260,98		
	Prélèvements	Ff	214,96	217,19	217,19	217,19	217,19	217,19	217,19	214,01	212,26		
ITALIA	Prezzi d'entrata	Lit	62.000										
	Prezzi franco-frontiera	Lit	33.427	33.000	32.676	33.644	33.688	33.706	33.831	33.950	33.281		
	Prelievi	Lit	24.017	24.444	24.697	23.850	23.850	23.850	23.850	23.547	24.077		
NEDERLAND	Drempelprijzen	Fl	280,55										
	Prijzen franco-grens	Fl	189,87	188,24	187,62	187,62	187,88	187,98	188,71	190,56	191,36		
	Heffingen	Fl	77,56	79,19	79,19	79,19	79,19	79,19	79,19	76,85	75,57		

PRIX DE SEUIL
SCHWELLENPREISE
PREZZI D'ENTRATA
DREMPELPRIJZEN

PRIX FRANCO FRONTIERE
FREI-GRENZE-PREISE
PREZZI FRANCO-FRONTIERA
PRIJZEN FRANCO-GRENS

PRELEVEMENTS ENVERS PAYS TIERS
ABSCHÖPFUNGEN GEGENÜBER DRITTLÄNDERN
PRELIEVI VERSO PAESI TERZI
HEFFINGEN TEGENOVER DERDE LANDE

PRODUITS LAITIERS
MILCHERZEUGNISSE
PROD. LATT.-CAS.
ZUIVELPRODUCTEN

100 Kg

Pays Land Paese	Description - Beschreibung Descrizione - Omschrijving		1967								
			JAN			FEB			MAR		
			9-15	16-22	23-29	30-5	6-12	13-19	20-26	27-5	6-12
PG 01 :		Poudre de sérum	Molkenpulver			Siero di latte			Weipoeder		
UEBL/BLEU	Prix de seuil- Drempelprijzen Prix franco frontière- Prijzen franco-grens Prélèvements - Heffingen	Fb/ Flux	1.075,0								
		Fb/ Flux	800,0	800,0	795,0	795,0	773,5	773,5			
		Fb/ Flux	265,0	265,0	280,0	280,0	301,5	301,5			
DEUTSCHLAND (BR)	Schwellenpreise Frei-Grenze-Preise Abschöpfungen	DM	86,00								
		DM	64,00	64,00	63,60	63,60	61,88	61,88			
		DM	18,79	18,79	19,99	19,99	21,71	21,71			
FRANCE	Prix de seuil Prix franco frontière Prélèvements	Ff	106,15								
		Ff	78,99	78,99	78,50	78,50	76,38	76,38			
		Ff	25,37	25,37	26,85	26,85	28,97	28,97			
ITALIA	Prezzi d'entrata Prezzi franco-frontiera Prelievi	Lit	15.625								
		Lit	10.375	10.375	10.313	10.313	9.669	9.669			
		Lit	4.113	4.113	4.113	4.113	4.819	4.819			
NEDERLAND	Drempelprijzen Prijzen franco-grens Heffingen	Fl	65,16								
		Fl	57,92	57,92	57,56	57,56	56,00	56,00			
		Fl	6,52	6,52	7,60	7,60	9,16	9,16			
PG 02 :		Lait et crème de lait en poudre (24 à 27 %) Latte e crema di latte in polvere (24 a 27 %)	Milch und Rahm in Pulverform (24 bis 27 %)			Melk en room in poeder (24 tot 27 %)					
UEBL/BLEU	Prix de seuil- Drempelprijzen Prix franco frontière- Prijzen franco-grens Prélèvements - Heffingen	Fb/ Flux	4130,0								
		Fb/ Flux	2650,0	2650,0	2637,5	2637,5	2637,5	2637,5			
		Fb/ Flux	1492,5	1492,5	1492,5	1492,5	1492,5	1492,5			
DEUTSCHLAND (BR)	Schwellenpreise Frei-Grenze-Preise Abschöpfungen	DM	326,76								
		DM	212,00	212,00	211,00	211,00	211,00	211,00			
		DM	105,52	105,52	105,52	105,52	105,52	105,52			
FRANCE	Prix de seuil Prix franco frontière Prélèvements	Ff	474,72								
		Ff	261,66	261,66	260,43	260,43	260,43	260,43			
		Ff	212,26	212,26	212,26	212,26	212,26	212,26			
ITALIA	Prezzi d'entrata Prezzi franco-frontiera Prelievi	Lit	62.000								
		Lit	33.125	33.125	32.969	32.969	32.969	32.969			
		Lit	24.319	24.319	24.319	24.319	24.319	24.319			
NEDERLAND	Drempelprijzen Prijzen franco-grens Heffingen	Fl	280,55								
		Fl	191,86	191,86	190,96	190,96	190,96	190,96			
		Fl	75,57	75,57	75,57	75,57	75,57	75,57			

PRIX DE SEUIL PRIX FRANCO FRONTIERE PRELEVEMENTS ENVERS PAYS TIERS
 SCHWELLENPREISE FREI-GRENZE-PREISE ABSCHÖPFUNGEN GEGENÜBER DRITTLÄNDERN
 PREZZI D'ENTRATA PREZZI FRANCO-FRONTIERA PRELIEVI VERSO PAESI TERZI
 DREMPELPRIJZEN PRIJZEN FRANCO-GRENS HEFFINGEN TEGENOVER DERDE LANDEN

PRODUITS LAITIERS
 MILCHERZEUGNISSE
 PROD. LATT.-CAS.
 ZUIVELPRODUCTEN

Pour importations vers : Für Einfuhren nach : Per importazioni verso : Voor invoeren naar :

100 Kg

Pays Land Paese	Description - Beschreibung Descrizione - Omschrijving	1 9 6 6										1967		
		MAI	JUN	JUL	AUG	SEP	OCT	NOV	DEC	JAN	FEB			
PG 0 3 :		Lait en poudre (≤ 1,5 %) Latte in polvere (≤ 1,5 %)					Milch in Pulverform (≤ 1,5 %) Melk in poeder (≤ 1,5 %)							
UEBL/BLEU	Prix de seuil- Drempelprijzen Prix franco frontière- Prijzen franco-grens Prélèvements- Heffingen	Fb/ Flux	1830,5											
		Fb/ Flux	1451,0	1431,3	1440,0	1454,5	1534,8	1569,5	1560,2	1567,2	1574,8			
		Fb/ Flux	379,9	405,5	405,5	386,2	304,3	279,7	263,8	261,1	246,6			
DEUTSCHLAND (BR)	Schwellenpreise Frei-Grenze-Preise Abschöpfungen	DM	138,33					143,60						
		DM	116,08	114,50	115,20	116,36	122,78	125,56	124,82	125,38	125,98			
		DM	18,41	20,46	20,46	23,22	17,49	15,52	14,71	14,04	12,87			
FRANCE	Prix de seuil Prix franco frontière Prélèvements	Ff	239,11											
		Ff	143,27	141,33	142,19	143,62	151,55	154,97	154,06	154,75	155,50			
		Ff	95,07	97,60	97,60	95,69	87,61	85,18	84,19	83,35	81,92			
ITALIA	Prezzi d'entrata Prezzi franco-frontiera Prelievi	Lit	33.500											
		Lit	19.387	18.823	18.938	19.119	19.898	19.994	19.878	19.965	20036			
		Lit	11.663	12.264	12.233	12.011	11.206	11.171	11.171	11.171	11.131			
NEDERLAND	Drempelprijzen Prijzen franco-grens Heffingen	F1	135,75											
		F1	105,05	103,63	104,26	105,31	111,12	113,63	112,96	113,47	114,02			
		F1	30,72	32,58	32,58	31,18	25,26	23,47	22,75	22,13	21,08			
PG 0 4 :		Lait condensé (sans addition de sucre) Latte condensato (senza aggiunta di zuccheri)					Kondensmilch (nicht gezuckert) Gecondenseerde melk (zonder toegevoegde suiker)							
BELGIQUE/ BELGIE	Prix de seuil- Drempelprijzen Prix franco frontière- Prijzen franco-grens Prélèvements- Heffingen	Fb	2349,0											
		Fb	1533,0	1533,0	1533,0	1533,0	1533,0	1533,0	1533,0	1533,0	1533,0			
		Fb	816,0	816,0	816,0	816,0	816,0	816,0	816,0	816,0	816,0			
DEUTSCHLAND (BR)	Schwellenpreise Frei-Grenze-Preise Abschöpfungen	DM	170,53					172,47						
		DM	122,64	122,64	122,64	122,64	122,64	122,64	122,64	122,64	122,64			
		DM	43,12	43,12	43,12	43,12	43,12	43,12	43,12	43,12	43,12			
FRANCE	Prix de seuil Prix franco frontière Prélèvements	Ff	263,41											
		Ff	151,37	151,37	151,37	151,37	151,37	151,37	151,37	151,37	151,37			
		Ff	100,84	100,84	100,84	100,84	100,84	100,84	100,84	100,84	100,84			
ITALIA	Prezzi d'entrata Prezzi franco-frontiera Prelievi	Lit	39.063											
		Lit	19.163	19.163	19.163	19.163	19.163	19.163	19.163	19.163	19.163			
		Lit	17.041	17.041	17.041	17.041	17.041	17.041	17.041	17.041	17.041			
LUXEMBOURG	Prix de seuil Prix franco frontière Prélèvements	Flux	2131,6											
		Flux	1533,0	1533,0	1533,0	1533,0	1533,0	1533,0	1533,0	1533,0	1533,0			
		Flux			
NEDERLAND	Drempelprijzen Prijzen franco-grens Heffingen	F1	169,10											
		F1	110,99	110,99	110,99	110,99	110,99	110,99	110,99	110,99	110,99			
		F1	50,25	50,25	50,25	50,25	50,25	50,25	50,25	50,25	50,25			

PRIX DE SEUIL
SCHWELLENPREISE
PREZZI D'ENTRATA
DREMPELPRIJZEN

PRIX FRANCO FRONTIERE
FREI-GRENZE-PREISE
PREZZI FRANCO-FRONTIERA
PRIJZEN FRANCO-GRENS

PRELEVEMENTS ENVERS PAYS TIERS
ABSCHÖPFUNGEN GEGENÜBER DRITTLÄNDERN
PRELIEVI VERSO PAESI TERZI
HEFFINGEN TEGENOVER DERDE LANDEN

PRODUITS LAITIERS
MILCHERZEUGNISSE
PROD. LATT.-CAS.
ZUIVELPRODUCTEN

Pour importations vers : Für Einfuhren nach : Per importazioni verso : Voor invoeren naar :

100 Kg

Pays Land Paese	Description - Beschreibung Descrizione - Omschrijving		1967								
			JAN			FEB			MAR		
			9-15	16-22	23-29	30-5	6-12	13-19	20-26	27-5	6-12
PG 0 3 :		Lait en poudre ($\leq 1,5\%$) Latte in polvere ($\leq 1,5\%$)	Milch in Pulverform ($\leq 1,5\%$) Melk in poeder ($\leq 1,5\%$)								
UEBL/BLEU	Prix de seuil- Drempelprijzen	Fb/ Flux	1.830,5								
	Prix franco frontière- Prijzen franco-grens	Fb/ Flux	1565,0	1565,0	1570,0	1640,0	1640,0	1660,0			
	Prélèvements- Heffingen	Fb/ Flux	250,5	250,5	250,5	190,5	190,5	190,5			
DEUTSCHLAND (BR)	Schwellenpreise	DM	143,60								
	Frei-Grenze-Preise	DM	125,20	125,20	125,60	131,20	131,20	132,80			
	Abschöpfungen	DM	13,18	13,18	13,18	8,38	8,38	8,38			
FRANCE	Prix de seuil	Ff	239,11								
	Prix franco frontière	Ff	154,53	154,53	155,02	161,94	161,94	163,91			
	Prélèvements	Ff	82,30	82,30	82,30	76,37	76,37	76,37			
ITALIA	Prezzi d'entrata	Lit	33.500								
	Prezzi franco-frontiera	Lit	19.938	19.938	20.000	20.500	20.500	21.125			
	Prelievi	Lit	11.171	11.171	11.171	10.546	10.546	9.921			
NEDERLAND	Drempelprijzen	Fl	135,75								
	Prijzen franco-grens	Fl	113,31	113,31	113,67	118,74	118,74	120,18			
	Heffingen	Fl	21,36	21,36	21,36	17,01	17,01	17,01			
PG 0 4 :		Lait condensé (sans addition de sucre) Latte condensato (senza aggiunta di zuccheri)	Kondensmilch (nicht gezuckert) Gecondenseerde melk (zonder toegevoerde suiker)								
BELGIQUE/ BELGIE	Prix de seuil- Drempelprijzen	Fb	2349,0								
	Prix franco frontière- Prijzen franco-grens	Fb	1533,0	1533,0	1533,0	1533,0	1533,0	1533,0			
	Prélèvements- Heffingen	Fb	816,0	816,0	816,0	816,0	816,0	816,0			
DEUTSCHLAND (BR)	Schwellenpreise	DM	172,47								
	Frei-Grenze-Preise	DM	122,64	122,64	122,64	122,64	122,64	122,64			
	Abschöpfungen	DM	43,12	43,12	43,12	43,12	43,12	43,12			
FRANCE	Prix de seuil	Ff	263,41								
	Prix franco frontière	Ff	151,37	151,37	151,37	151,37	151,37	151,37			
	Prélèvements	Ff	100,84	100,84	100,84	100,84	100,84	100,84			
ITALIA	Prezzi d'entrata	Lit	39.063								
	Prezzi franco-frontiera	Lit	19.163	19.163	19.163	19.163	19.163	19.163			
	Prelievi	Lit	17.041	17.041	17.041	17.041	17.041	17.041			
LUXEMBOURG	Prix de seuil	Flux	2131,6								
	Prix franco frontière	Flux	1533,0	1533,0	1533,0	1533,0	1533,0	1533,0			
	Prélèvements	Flux			
NEDERLAND	Drempelprijzen	Fl	169,10								
	Prijzen franco-grens	Fl	110,99	110,99	110,99	110,99	110,99	110,99			
	Heffingen	Fl	50,25	50,25	50,25	50,25	50,25	50,25			

PRIX DE SEUIL **PRIX FRANCO FRONTIERE** **PRELEVEMENTS ENVERS PAYS TIERS**
SCHWELLENPREISE **FREI-GRENZE-PREISE** **ABSCHOPFUNGEN GEGENUBER DRITTLANDERN**
PREZZI D'ENTRATA **PREZZI FRANCO-FRONTIERA** **PRELIEVI VERSO PAESI TERZI**
DREMPELPRIJZEN **PRIJZEN FRANCO-GRENS** **HEFFINGEN TEGENOVER DERDE LANDEN**

PRODUITS LAITIERS
MILCHERZEUGNISSE
PROD. LATT.-CAS.
ZUIVELPRODUCTEN

100 Kg

Pays Land Paese	Description - Beschreibung Descrizione - Omschrijving	1 9 6 6										1967		
		MAI	JUN	JUL	AUG	SEP	OCT	NOV	DEC	JAN	FEB			
PG 05 : Lait condensé (avec addition de sucre) Latte condensato (con aggiunta di zuccheri)		Kondensmilch (gezuckert) Gecondenseerde melk (met toegevoegde suiker)												
UEBL/BLEU	Prix de seuil - Drempelprijzen	Fb/Flux	3800,0											
	Prix franco frontière - Prijzen franco-grens	Fb/Flux	1740,5	1740,5	1740,5	1740,5	1729,3	1712,5	1696,9	1685,0	1685,0			
	Prélèvements - Heffingen	Fb/Flux	2029,5	2029,5	2029,5	2029,5	2029,5	2029,5	2061,0	2085,0	2085,0			
DEUTSCHLAND (BR)	Schwellenpreise	DM	304,00											
	Frei-Grenze-Preise	DM	139,24	139,24	139,24	139,24	138,34	137,00	135,75	134,80	134,80			
	Abschöpfungen	DM	156,18	156,18	156,18	156,18	156,18	156,18	158,70	160,62	160,62			
FRANCE	Prix de seuil	Ff	343,13											
	Prix franco frontière	Ff	171,86	171,86	171,86	171,86	170,75	169,09	167,55	166,38	166,38			
	Prélèvements	Ff	164,02	164,02	164,02	164,02	164,02	164,02	167,13	169,50	169,50			
ITALIA	Prezzi d'entrata	Lit	53.438											
	Prezzi franco-frontiera	Lit	21.756	21.756	21.756	21.756	21.616	21.406	21.211	21.063	21.063			
	Prelievi	Lit	26.932	26.932	26.932	26.932	26.932	26.932	27.325	27.625	27.625			
NEDERLAND	Drempelprijzen	F1	221,73											
	Prijzen franco-grens	F1	126,01	126,01	126,01	126,01	125,20	123,99	122,86	121,99	121,99			
	Heffingen	F1	75,92	75,92	75,92	75,92	75,92	75,92	78,20	79,94	79,94			
PG 06 : Gorgonzola et fromages du même groupe Gorgonzola e formaggi dello stesso gruppo		Gorgonzola und Käse derselben Gruppe Gorgonzola en kaassoorten van dezelfde groep												
UEBL/BLEU	Prix de seuil - Drempelprijzen	Fb/Flux	5587,1											
	Prix franco frontière - Prijzen franco-grens	Fb/Flux	4778,0	4778,0	4.778,0	4.778,0	4778,0	4778,0	4778,0	4778,0	4778,0			
	Prélèvements - Heffingen	Fb/Flux	809,1	809,1	809,1	809,1	809,1	809,1	809,1	809,1	809,1			
DEUTSCHLAND (BR)	Schwellenpreise	DM	446,97					455,78						
	Frei-Grenze-Preise	DM	382,24	382,24	382,24	382,24	382,24	382,24	382,24	382,24	382,24			
	Abschöpfungen	DM	48,13	48,13	48,13	56,60	56,60	56,60	56,60	56,60	56,60			
FRANCE	Prix de seuil	Ff	611,69											
	Prix franco frontière	Ff	471,79	471,79	471,79	471,79	471,79	471,79	471,79	471,79	471,79			
	Prélèvements	Ff	133,90	133,90	133,90	133,90	133,90	133,90	133,90	133,90	133,90			
ITALIA	Prezzi d'entrata	Lit	77.436											
	Prezzi franco-frontiera	Lit	60.975	60.975	60.975	60.975	60.975	60.975	60.975	60.975	60.975			
	Prelievi	Lit	10.954	10.954	10.954	10.954	10.954	10.954	10.954	10.954	10.954			
NEDERLAND	Drempelprijzen	F1	448,51											
	Prijzen franco-grens	F1	345,93	345,93	345,93	345,93	345,93	345,93	345,93	345,93	345,93			
	Heffingen	F1	102,58	102,58	102,58	102,58	102,58	102,58	102,58	102,58	102,58			

PRIX DE SEUIL PRIX FRANCO FRONTIERE PRELEVEMENTS ENVERS PAYS TIERS
SCHWELLENPREISE FREI-GRENZE-PREISE ABSCHOPFUNGEN GEGENUBER DRITTLANDERN
PREZZI D'ENTRATA PREZZI FRANCO-FRONTIERA PRELIEVI VERSO PAESI TERZI
DREMPELPRIJZEN PRIJZEN FRANCO-GRENS HEFFINGEN TEGENOVER DERDE LANDEN

PRODUITS LAITIERS
MILCHERZEUGNISSE
PROD. LATT.-CAS.
ZUIVELPRODUCTEN

100 Kg

Pays Land Paese	Description - Beschreibung Descrizione - Omschrijving		1967								
			JAN			FEB			MAR		
			9-15	16-22	23-29	30-5	6-12	13-19	20-26	27-5	6-12
PG 05 : Lait condensé (avec addition de sucre) Latte condensato (con aggiunta di zuccheri)			Kondensmilch (gezuckert) Gecondenseerde melk (met toegevoegde suiker)								
UEBL/BLEU	Prix de seuil	Fb/Flux	3.800,0								
	Drempelprijzen	Fb/Flux	1685,0	1685,0	1685,0	1685,0	1685,0	1685,0			
	Prix franco frontière - Prijzen franco-grens	Fb/Flux	2085,0	2085,0	2085,0	2085,0	2085,0	2085,0			
DEUTSCHLAND (BR)	Schwellenpreise	DM	304,00								
	Frei-Grenze-Preise	DM	134,80	134,80	134,80	134,80	134,80	134,80			
	Abschöpfungen	DM	160,62	160,62	160,62	160,62	160,62	160,62			
FRANCE	Prix de seuil	Ff	343,13								
	Prix franco frontière	Ff	166,38	166,38	166,38	166,38	166,38	166,38			
	Prélèvements	Ff	169,50	169,50	169,50	169,50	169,50	169,50			
ITALIA	Prezzi d'entrata	Lit	53438								
	Prezzi franco-frontiera	Lit	21.063	21.063	21.063	21.063	21.063	21.063			
	Prelievi	Lit	27.625	27.625	27.625	27.625	27.625	27.625			
NEDERLAND	Drempelprijzen	Fl	221,73								
	Prijzen franco-grens	Fl	121,99	121,99	121,99	121,99	121,99	121,99			
	Heffingen	Fl	79,94	79,94	79,94	79,94	79,94	79,94			
PG 06 : Gorgonzola et fromages du même groupe Gorgonzola e formaggi dello stesso gruppo			Gorgonzola und Käse derselben Gruppe Gorgonzola en kaassoorten van dezelfde groep								
UEBL/BLEU	Prix de seuil	Fb/Flux	5.587,1								
	Drempelprijzen	Fb/Flux	4778,0	4778,0	4778,0	4778,0	4778,0	4778,0			
	Prix franco frontière - Prijzen franco-grens	Fb/Flux	809,1	809,1	809,1	809,1	809,1	809,1			
DEUTSCHLAND (BR)	Schwellenpreise	DM	455,78								
	Frei-Grenze-Preise	DM	382,24	382,24	382,24	382,24	382,24	382,24			
	Abschöpfungen	DM	56,60	56,60	56,60	56,60	56,50	56,50			
FRANCE	Prix de seuil	Ff	611,69								
	Prix franco frontière	Ff	471,79	471,79	471,79	471,79	471,79	471,79			
	Prélèvements	Ff	133,90	133,90	133,90	133,90	133,90	133,90			
ITALIA	Prezzi d'entrata	Lit	77.436								
	Prezzi franco-frontiera	Lit	60.975	60.975	60.975	60.975	60.975	60.975			
	Prelievi	Lit	10.954	10.954	10.954	10.954	10.954	10.954			
NEDERLAND	Drempelprijzen	Fl	448,51								
	Prijzen franco-grens	Fl	345,93	345,93	345,93	345,93	345,93	345,93			
	Heffingen	Fl	102,58	102,58	102,58	102,58	102,58	102,58			

PRIX DE SEUIL PRIX FRANCO FRONTIERE PRELEVEMENTS ENVERS PAYS TIERS
 SCHWELLENPREISE FREI-GRENZE-PREISE ABSCHÖPFUNGEN GEGENÜBER DRITTLÄNDERN
 PREZZI D'ENTRATA PREZZI FRANCO-FRONTIERA PRELIEVI VERSO PAESI TERZI
 DREMPELPRIJZEN PRIJZEN FRANCO-GRENS HEFFINGEN TEGENOVER DERDE LANDEN

PRODUITS LAITIERS
 MILCHERZEUGNISSE
 PROD. LATT.-CAS.
 ZUIVELPRODUCTEN

100 Kg

Pays Land Paese	Description - Beschreibung Descrizione - Omschrijving		1 9 6 6								1967	
			MAI	JUN	JUL	AUG	SEP	OCT	NOV	DEC	JAN	FEB
PG 07 : Grana et fromages du même groupe Grana e formaggi dello stesso gruppo			Grana und Käse derselben Gruppe Grana en kaassoorten van dezelfde groep									
UEBL/BLEU	Prix de seuil- Drempelprijzen	Fb/ Flux	7.373,0									
	Prix franco frontière- Prijzen franco-grens	Fb/ Flux	5.825,0	5.825,0	5.819,4	5.606,5	5550,0	5525,8	5500,0	5564,5	5600,0	
	Prélèvements- Heffingen	Fb/ Flux	1.660,9	1.548,0	1.548,0	1.760,9	1.823,0	1847,2	1873,0	1808,5	1773,0	
DEUTSCHLAND (BR)	Schwellenpreise	DM	589,84									
	Frei-Grenze-Preise	DM	466,00	466,00	465,55	448,52	444,00	446,06	440,00	445,16	448,00	
	Abschöpfungen	DM	101,81	101,81	101,81	118,84	123,81	125,75	127,81	122,65	119,81	
FRANCE	Prix de seuil	Ff	728,00									
	Prix franco frontière	Ff	575,17	575,17	574,61	553,59	548,01	545,62	543,08	549,45	552,95	
	Prélèvements	Ff	152,83	152,83	152,83	173,86	179,99	182,38	184,92	178,55	175,05	
ITALIA	Prezzi d'entrata	Lit	92.163									
	Prezzi franco-frontiera	Lit	72.813	72.813	72.742	70.081	69.375	69.073	68.750	69.556	70.000	
	Prelievi	Lit	12.797	12.797	12.797	15.459	16.235	16.235	16.860	16.054	15.610	
NEDERLAND	Drempelprijzen	Fl	533,81									
	Prijzen franco-grens	Fl	421,73	421,73	421,32	405,91	401,82	400,07	398,20	402,87	405,44	
	Heffingen	Fl	112,08	112,08	112,08	127,49	131,99	133,74	135,61	130,94	128,37	
PG 08 : Emmental et fromages du même groupe Emmental e formaggi dello stesso gruppo			Emmental und Käse derselben Gruppe Emmental en kaassoorten van dezelfde groep									
UEBL/BLEU	Prix de seuil- Drempelprijzen	Fb/ Flux	5.500,0									
	Prix franco frontière- Prijzen franco-grens	Fb/ Flux	4.545,4	4.500,0	4.500,0	4.500,0	4500,0	4.475,5	4420,2	4540,0	4551,6	
	Prélèvements- Heffingen	Fb/ Flux	954,6	1.000,0	1.000,0	1.000,0	1.000,0	1.024,5	1079,8	960,0	960,0	
DEUTSCHLAND (BR)	Schwellenpreise	DM	440,00									
	Frei-Grenze-Preise	DM	363,63	360,00	360,00	360,00	360,00	358,04	353,61	363,20	364,12	
	Abschöpfungen	DM	60,03	63,66	63,66	63,66	63,66	65,62	70,05	60,46	60,46	
FRANCE	Prix de seuil	Ff	543,08									
	Prix franco frontière	Ff	448,81	444,34	444,34	444,34	444,34	441,91	436,45	448,29	449,43	
	Prélèvements	Ff	94,26	98,74	98,74	98,74	98,74	101,17	106,63	94,79	94,79	
ITALIA	Prezzi d'entrata	Lit	68.750									
	Prezzi franco-frontiera	Lit	56.817	56.250	56.250	56.250	56.250	55.983	56.377	56.750	57.258	
	Prelievi	Lit	7.043	7.610	7.610	7.610	7.610	7.876	6.536	6.922	6.559	
NEDERLAND	Drempelprijzen	Fl	398,20									
	Prijzen franco-grens	Fl	329,08	325,80	325,80	325,80	325,80	324,02	320,02	328,70	329,53	
	Heffingen	Fl	69,12	72,40	72,40	72,40	72,40	74,18	78,18	69,50	69,50	

PRIX DE SEUIL **PRIX FRANCO FRONTIERE** **PRELEVEMENTS ENVERS PAYS TIERES**
SCHWELLENPREISE **FREI-GRENZE-PREISE** **ABSCHÖPFUNGEN GEGENÜBER DRITTLÄNDERN**
PREZZI D'ENTRATA **PREZZI FRANCO-FRONTIERA** **PRELIEVI VERSO PAESI TERZI**
DREMPELPRIJZEN **PRIJZEN FRANCO-GRENS** **HEFFINGEN TEGENOVER DERDE LANDEN**

PRODUITS LAITIERS
MILCHERZEUGNISSE
PROD. LATT.-CAS.
ZUIVELPRODUCTEN

100 Kg

Pays Land Paese	Description - Beschreibung Descrizione - Omschrijving	1967												
		JAN			FEB				MAR					
		9-15	16-22	23-29	30-5	6-12	13-19	20-26	27-5	6-12	13-19			
PG 07 : Grana et fromages du même groupe Grana e formaggi dello stesso gruppo		Grana und Käse derselben Gruppe Grana en kaassoorten van dezelfde groep												
UEBL/BLEU	Prix de seuil- Drempelprijzen	Fb/ Flux	7.373,0											
	Prix franco frontière- Prijzen franco-grens	Fb/ Flux	5600,0	5600,0	5600,0	5600,0	5600,0	5600,0						
	Prélèvements- Heffingen	Fb/ Flux	1773,0	1773,0	1773,0	1773,0	1773,0	1773,0						
DEUTSCHLAND (BR)	Schwellenpreise	DM	589,84											
	Frei-Grenze-Preise	DM	448,00	448,00	448,00	448,00	448,00	448,00						
	Abschöpfungen	DM	119,81	119,81	119,81	119,81	119,81	119,81						
FRANCE	Prix de seuil	Ff	728,00											
	Prix franco frontière	Ff	552,95	552,95	552,95	552,95	552,95	552,95						
	Prélèvements	Ff	175,05	175,05	175,05	175,05	175,05	175,05						
ITALIA	Prezzi d'entrata	Lit	92.163											
	Prezzi franco-frontiera	Lit	70.000	70.000	70.000	70.000	70.000	70.000						
	Prelievi	Lit	15.610	15.610	15.610	15.610	15.610	15.610						
NEDERLAND	Drempelprijzen	Fl	533,81											
	Prijzen franco-grens	Fl	405,44	405,44	405,44	405,44	405,44	405,44						
	Heffingen	Fl	128,37	128,37	128,37	128,37	128,37	128,37						
PG 08 : Emmental et fromages du même groupe Emmental e formaggi dello stesso gruppo		Emmental und Käse derselben Gruppe Emmental en kaassoorten van dezelfde groep												
UEBL/BLEU	Prix de seuil- Drempelprijzen	Fb/ Flux	5.500,0											
	Prix franco frontière- Prijzen franco-grens	Fb/ Flux	4556,0	4556,0	4555,0	4555,0	4555,0	4555,0						
	Prélèvements- Heffingen	Fb/ Flux	960,0	960,0	960,0	960,0	960,0	960,0						
DEUTSCHLAND (BR)	Schwellenpreise	DM	440,00											
	Frei-Grenze-Preise	DM	364,48	364,48	364,40	364,40	364,40	364,40						
	Abschöpfungen	DM	60,46	60,46	60,46	60,46	60,46	60,46						
FRANCE	Prix de seuil	Ff	543,08											
	Prix franco frontière	Ff	449,86	449,86	449,77	449,77	449,77	449,77						
	Prélèvements	Ff	94,79	94,79	94,79	94,79	94,79	94,79						
ITALIA	Prezzi d'entrata	Lit	68.750											
	Prezzi franco-frontiera	Lit	56.950	56.950	58.188	58.188	58.188	58.188						
	Prelievi	Lit	6.922	6.922	5.672	5.672	5.672	5.672						
NEDERLAND	Drempelprijzen	Fl	398,20											
	Prijzen franco-grens	Fl	329,85	329,85	329,78	329,78	329,78	329,78						
	Heffingen	Fl	69,50	69,50	69,50	69,50	69,50	69,50						

PRIX DE SEUIL
SCHWELLENPREISE
PREZZI D'ENTRATA
DREMPELPRIJZEN

PRIX FRANCO FRONTIERE
FREI-GRENZE-PREISE
PREZZI FRANCO-FRONTIERA
PRIJZEN FRANCO-GRENS

PRELEVEMENTS ENVERS PAYS TIERS
ABSCHÖPFUNGEN GEGENÜBER DRITTLÄNDERN
PRELIEVI VERSO PAESI TERZI
HEFFINGEN TEGENOVER DERDE LANDEN

PRODUITS LAITIERS
MILCHERZEUGNISSE
PROD. LATT.-CAS.
ZUIVELPRODUCTEN

100 Kg

Pays Land Paese	Description - Beschreibung Descrizione - Omschrijving		1966								1967	
			MAI	JUN	JUL	AUG	SEP	OCT	NOV	DEC	JAN	FEB
PG 09 :	Gouda et fromages du même groupe Gouda e formaggi dello stesso gruppo		Gouda und Käse derselben Gruppe Gouda en kaassoorten van dezelfde groep									
UEBI/BLEU	Prix de seuil- Drempelprijzen	Fb/ Flux	5.115,0								5537,0 1)	
	Prix franco frontière- Prijzen franco-grens	Fb/ Flux	3013,7	2976,4	2968,9	2955,5	2955,5	2946,3	2920,0	2920,0	2920,0	
	Prélèvements- Heffingen	Fb/ Flux	2099,0	2107,9	2165,5	2165,5	2165,5	2165,5	2165,5	2165,5	2602,4	
DEUTSCHLAND (BR)	Schwellenpreise	DM	352,50				361,30					
	Frei-Grenze-Preise	DM	241,10	238,11	237,19	236,44	236,44	235,70	233,60	233,60	233,60	
	Abschöpfungen	DM	98,20	98,91	103,52	111,51	111,51	111,51	111,51	111,51	111,51	
FRANCE	Prix de seuil	Ff	558,25									
	Prix franco frontière	Ff	297,53	293,89	292,75	291,83	291,83	290,92	288,32	288,32	288,32	
	Prélèvements	Ff	260,45	261,32	267,01	267,01	267,01	267,01	267,01	267,01	267,01	
ITALIA	Prezzi d'entrata	Lit	72.500									
	Prezzi franco-frontiera	Lit	38.921	38.454	38.311	38.194	38.194	38.079	37.750	37.750	37.750	
	Prelievi	Lit	28.393	28.504	29.224	29.224	29.224	29.224	29.224	29.224	29.224	
NEDERLAND	Drempelprijzen	Fl	319,01									
	Prijzen franco-grens	Fl	218,19	215,49	214,66	213,98	213,98	213,31	211,41	211,41	211,41	
	Heffingen	Fl	100,65	101,29	105,47	105,47	105,47	105,47	105,47	105,47	105,47	
PG 10 :	Saint-Paulin et fromages du même groupe Saint-Paulin e formaggi dello stesso gruppo		Saint-Paulin und Käse derselben Gruppe Saint-Paulin en kaassoorten van dezelfde groep									
UEBI/BLEU	Prix de seuil- Drempelprijzen	Fb/ Flux	5.312,5									
	Prix franco frontière- Prijzen franco-grens	Fb/ Flux	4.064,0	4.064,0	4.064,0	4.064,0	3940,4	4050,7	3919,5	3919,5	3919,5	
	Prélèvements- Heffingen	Fb/ Flux	1.248,5	1.248,5	1.248,5	1.248,5	1373,7	1262,0	1393,0	1393,0	1393,0	
DEUTSCHLAND (BR)	Schwellenpreise	DM	403,00									
	Frei-Grenze-Preise	DM	325,12	325,12	325,12	325,12	315,23	324,06	313,56	313,56	313,56	
	Abschöpfungen	DM	62,95	62,95	62,95	70,26	80,28	71,34	81,82	81,82	81,82	
FRANCE	Prix de seuil	Ff	560,36									
	Prix franco frontière	Ff	401,28	401,28	401,28	401,28	389,07	399,97	387,02	387,02	387,02	
	Prélèvements	Ff	156,08	156,08	156,08	156,08	168,44	157,41	170,34	170,34	170,34	
ITALIA	Prezzi d'entrata	Lit	70.938									
	Prezzi franco-frontiera	Lit	52.050	52.050	52.050	52.050	50.504	51.884	50.244	50.244	50.244	
	Prelievi	Lit	13.842	13.842	13.842	13.842	15.407	14.011	15.648	15.648	15.648	
NEDERLAND	Drempelprijzen	Fl	364,72									
	Prijzen franco-grens	Fl	294,23	294,23	294,23	294,23	285,28	293,27	283,77	283,77	283,77	
	Heffingen	Fl	70,49	70,49	70,49	70,49	79,56	71,47	80,95	80,95	80,95	

1) Valable à partir du ; Gültig ab : Valido a partire dal : Geldig vanaf : 2.1.1967

PRIX DE SEUIL PRIX FRANCO FRONTIERE PRELEVEMENTS ENVERS PAYS TIERS
 SCHWELLENPREISE FREI-GRENZE-PREISE ABSCHÖPFUNGEN GEGENÜBER DRITTLÄNDERN
 PREZZI D'ENTRATA PREZZI FRANCO-FRONTIERA PRELIEVI VERSO PAESI TERZI
 DREMPELPRIJZEN PRIJZEN FRANCO-GRENS HEFFINGEN TEGENOVER DERDE LANDE

PRODUITS LAITIERS
 MILCHERZEUGNISSE
 PROD. LATT.-CAS.
 ZUIVELPRODUCTEN

100 Kg

Pays Land Paese	Description - Beschreibung Descrizione - Omschrijving		1967								
			JAN			FEB			MAR		
			9-15	16-22	23-29	30-5	6-12	13-19	20-26	27-5	6-12
PG 09 :	Gouda et fromages du même groupe Gouda e formaggi dello stesso gruppo		Gouda und Käse derselben Gruppe Gouda en kaassoorten van dezelfde groep								
UEBL/BLEU	Prix de seuil - Drempelprijzen	Fb/Flux	5537,0								
	Prix franco frontière - Prijzen franco-grens	Fb/Flux	2920,0	2920,0	2920,0	2920,0	2955,5	2955,5			
	Prélèvements - Heffingen	Fb/Flux	2617,0	2617,0	2617,0	2617,0	2617,0	2617,0			
DEUTSCHLAND (BR)	Schwellenpreise	DM	361,30								
	Frei-Grenze-Preise	DM	233,60	233,60	233,60	233,60	236,44	236,44			
	Abschöpfungen	DM	111,51	111,51	111,51	111,51	111,51	111,51			
FRANCE	Prix de seuil	Ff	558,25								
	Prix franco frontière	Ff	288,32	288,32	288,32	288,32	291,83	291,83			
	Prélèvements	Ff	267,01	267,01	267,01	267,01	267,01	267,01			
ITALIA	Prezzi d'entrata	Lit	72.500								
	Prezzi franco-frontiera	Lit	37.750	37.750	37.750	37.750	38.194	38.194			
	Prelievi	Lit	29.224	29.224	29.224	29.224	29.224	29.224			
NEDERLAND	Drempelprijzen	Fl	319,01								
	Prijzen franco-grens	Fl	211,41	211,41	211,41	211,41	213,98	213,98			
	Heffingen	Fl	105,47	105,47	105,47	105,47	105,47	105,47			
PG 10 :	Saint-Paulin et fromages du même groupe Saint-Paulin e formaggi dello stesso gruppo		Saint-Paulin und Käse derselben Gruppe Saint-Paulin en kaassoorten van dezelfde groep								
UEBL/BLEU	Prix de seuil - Drempelprijzen	Fb/Flux	5312,5								
	Prix franco frontière - Prijzen franco-grens	Fb/Flux	3919,5	3919,5	3919,5	3919,5	3919,5	3919,5			
	Prélèvements - Heffingen	Fb/Flux	1393,0	1393,0	1393,0	1393,0	1393,0	1393,0			
DEUTSCHLAND (BR)	Schwellenpreise	DM	410,60								
	Frei-Grenze-Preise	DM	313,56	313,56	313,56	313,56	313,56	313,56			
	Abschöpfungen	DM	81,82	81,82	81,82	81,82	81,82	81,82			
FRANCE	Prix de seuil	Ff	560,36								
	Prix franco frontière	Ff	387,02	387,02	387,02	387,02	387,02	387,02			
	Prélèvements	Ff	170,34	170,34	170,34	170,34	170,34	170,34			
ITALIA	Prezzi d'entrata	Lit	70.938								
	Prezzi franco-frontiera	Lit	50.244	50.244	50.244	50.244	50.244	50.244			
	Prelievi	Lit	15.648	15.648	15.648	15.648	15.648	15.648			
NEDERLAND	Drempelprijzen	Fl	364,72								
	Prijzen franco-grens	Fl	283,77	283,77	283,77	283,77	283,77	283,77			
	Heffingen	Fl	80,95	80,95	80,95	80,95	80,95	80,95			

PRIX DE SEUIL
SCHWELLENPREISE
PREZZI D'ENTRATA
DREMPELPRIJZEN

PRIX FRANCO FRONTIERE
FREI-GRENZE-PREISE
PREZZI FRANCO-FRONTIERA
PRIJZEN FRANCO-GRENS

PRELEVEMENTS ENVERS PAYS TIERS
ABSCHÖPFUNGEN GEGENÜBER DRITTLÄNDERN
PRELIEVI VERSO PAESI TERZI
HEFFINGEN TEGENOVER DERDE LANDEN

PRODUITS LAITIERS
MILCHERZEUGNISSE
PROD. LATT.-CAS.
ZUIVELPRODUCTEN

100 Kg

Pays Land Paese	Description - Beschreibung Descrizione - Omschrijving		1966								1967			
			MAI	JUN	JUL	AUG	SEP	OCT	NOV	DEC	JAN	FEB		
PG 11 : Camembert et fromages du même groupe Camembert e formaggi dello stesso gruppo			Camembert und Käse derselben Gruppe Camembert en kaassoorten van dezelfde groep											
UEBI/BLEU	Prix de seuil- Drempelprijzen	Fb/ Flux	5.948,4											
	Prix franco frontière- Prijzen franco-grens	Fb/ Flux	4149,3	4151,0	4151,0	4151,0	4151,0	4132,1	4126,0	4126,0	4126,0			
	Prélèvements- Heffingen	Fb/ Flux	1800,9	1800,9	1800,9	1800,9	1800,9	1800,9	1800,9	1800,9	1800,9			
DEUTSCHLAND (BR)	Schwellenpreise	DM	475,87											
	Frei-Grenze-Preise	DM	331,94	332,08	332,08	332,08	332,08	330,57	330,08	330,08	330,08			
	Abschöpfungen	DM	126,37	126,37	126,37	126,37	126,37	126,37	126,37	126,37	126,37			
FRANCE	Prix de seuil	Ff	587,35											
	Prix franco frontière	Ff	409,71	409,87	409,87	409,87	409,87	408,01	407,41	407,41	407,41			
	Prélèvements	Ff	168,62	168,62	168,62	168,62	168,62	168,62	168,62	168,62	168,62			
ITALIA	Prezzi d'entrata	Lit	74.355											
	Prezzi franco-frontiera	Lit	53.116	53.138	53.138	53.138	53.138	52.901	52.825	52.825	52.825			
	Prelievi	Lit	15.973	15.973	15.973	15.973	15.973	15.973	15.973	15.973	15.973			
NEDERLAND	Drempelprijzen	Fl	430,66											
	Prijzen franco-grens	Fl	300,41	300,53	300,53	300,53	300,53	299,16	298,72	298,72	298,72			
	Heffingen	Fl	130,38	130,38	130,38	130,38	130,38	130,38	130,38	130,38	130,38			
PG 13 : Lactose			Laktose								Lattosio		Melksuiker	
UEBI/BLEU	Prix de seuil- Drempelprijzen	Fb/ Flux	2012,5											
	Prix franco frontière- Prijzen franco-grens	Fb/ Flux	1258,5	1267,0	1287,1	1270,2	1264,0	1264,0	1264,0	1264,0	1264,0			
	Prélèvements- Heffingen	Fb/ Flux	642,3	642,3	620,28	631,09	637,3	637,3	637,3	637,3	637,3			
DEUTSCHLAND (BR)	Schwellenpreise	DM	161,00											
	Frei-Grenze-Preise	DM	100,68	101,36	102,97	101,62	101,12	101,12	101,12	101,12	101,12			
	Abschöpfungen	DM	54,35	54,35	52,59	52,23	53,95	53,95	53,95	53,95	53,95			
FRANCE	Prix de seuil	Ff	221,17											
	Prix franco frontière	Ff	124,26	125,11	127,09	125,42	124,81	124,81	124,81	124,81	124,81			
	Prélèvements	Ff	53,85	53,85	51,68	52,75	53,36	53,36	53,36	53,36	53,36			
ITALIA	Prezzi d'entrata	Lit	29.688											
	Prezzi franco-frontiera	Lit	15.731	15.838	16.089	15.878	15.800	15.800	15.800	15.800	15.800			
	Prelievi	Lit	11.493	11.493	11.218	11.353	11.431	11.431	11.431	11.431	11.431			
NEDERLAND	Drempelprijzen	Fl	145,71											
	Prijzen franco-grens	Fl	91,11	91,73	93,19	91,96	91,51	91,51	91,51	91,51	91,51			
	Heffingen	Fl	47,78	47,78	46,19	46,97	47,42	47,42	47,42	47,42	47,42			

PRIX DE SEUIL **PRIX FRANCO FRONTIERE** **PRELEVEMENTS ENVERS PAYS TIERS**
SCHWELLENPREISE **FREI-GRENZE-PREISE** **ABSCHOPFUNGEN GEGENUBER DRITTLANDERN**
PREZZI D'ENTRATA **PREZZI FRANCO-FRONTIERA** **PRELIEVI VERSO PAESI TERZI**
DREMPELPRIJZEN **PRIJZEN FRANCO-GRENS** **HEFFINGEN TEGENOVER DERDE LANDEN**

PRODUITS LAITIERS
MILCHERZEUGNISSE
PROD. LATT.-CAS.
ZUIVELPRODUCTEN

100 Kg

Pays Land Paese	Description - Beschreibung Descrizione - Omschrijving		1 9 6 7									
			JAN			FEB				MAR		
			9-15	16-22	23-29	30-5	6-12	13-19	20-26	27-5	6-12	13-19
PG 11 : Canembert et fromages du même groupe Canembert e formaggi dello stesso gruppo		Canembert und Käse derselben Gruppe Canembert en kaassoorten van dezelfde groep										
UEBL/BLEU	Prix de seuil- Drempelprijzen Prix franco frontière- Prijsen franco-grens Prélèvements- Heffingen	Fb/ Flux	5948,4									
		Fb/ Flux	4126,0	4126,0	4126,0	4126,0	4126,0	4126,0				
		Fb/ Flux	1800,9	1800,9	1800,9	1800,9	1800,9	1800,9				
DEUTSCHLAND (BR)	Schwellenpreise Frei-Grenze-Preise Abschöpfungen	DM	475,87									
		DM	330,08	330,08	330,08	330,08	330,08	330,08				
		DM	126,37	126,37	126,37	126,37	126,37	126,37				
FRANCE	Prix de seuil Prix franco frontière Prélèvements	Ff	587,35									
		Ff	407,41	407,41	407,41	407,41	407,41	407,41				
		Ff	168,62	168,62	168,62	168,62	168,62	168,62				
ITALIA	Prezzi d'entrata Prezzi franco-frontiera Prelievi	Lit	74.335									
		Lit	52.825	52.825	52.825	52.825	52.825	52.825				
		Lit	15.973	15.973	15.973	15.973	15.973	15.973				
NEDERLAND	Drempelprijzen Prijsen franco-grens Heffingen	Ff	430,66									
		Ff	298,72	298,72	298,72	298,72	298,72	298,72				
		Ff	130,38	130,38	130,38	130,38	130,38	130,38				
PG 13 : Lactose		Laktose			Lattosio			Melksuiker				
UEBL/BLEU	Prix de seuil- Drempelprijzen Prix franco frontière- Prijsen franco-grens Prélèvements- Heffingen	Fb/ Flux	2012,5									
		Fb/ Flux	1264,0	1264,0	1264,0	1264,0	1264,0	1264,0				
		Fb/ Flux	637,3	637,3	637,3	637,3	637,3	637,3				
DEUTSCHLAND (BR)	Schwellenpreise Frei-Grenze-Preise Abschöpfungen	DM	161,00									
		DM	101,12	101,12	101,12	101,12	101,12	101,12				
		DM	53,95	53,95	53,95	53,95	53,95	53,95				
FRANCE	Prix de seuil Prix franco frontière Prélèvements	Ff	221,17									
		Ff	124,81	124,81	124,81	124,81	124,81	124,81				
		Ff	53,36	53,36	53,36	53,36	53,36	53,36				
ITALIA	Prezzi d'entrata Prezzi franco-frontiera Prelievi	Lit	29.668									
		Lit	15.800	15.800	15.800	15.800	15.800	15.800				
		Lit	11.431	11.431	11.431	11.431	11.431	11.431				
NEDERLAND	Drempelprijzen Prijsen franco-grens Heffingen	Ff	145,71									
		Ff	91,51	91,51	91,51	91,51	91,51	91,51				
		Ff	47,42	47,42	47,42	47,42	47,42	47,42				

PRIX DE SEUIL
SCHWELLENPREISE
PREZZI D'ENTRATA
DREMPELPRIJZEN

PRIX FRANCO FRONTIERE
FREI-GRENZE-PREISE
PREZZI FRANCO-FRONTIERA
PRIJZEN FRANCO-GRENS

PRELEVEMENTS ENVERS PAYS TIERS
ABSCHÖPFUNGEN GEGENÜBER DRITTLÄNDERN
PRELIEVI VERSO PAESI TERZI
HEFFINGEN TEGENOVER DERDE LANDEN

PRODUITS LAITIERS
MILCHERZEUGNISSE
PROD. LATT.-CAS.
ZUIVELPRODUCTEN

Pour importations vers : Für Einfuhren nach : Per importazioni verso : Voor invoeren naar :

100 Kg

Pays Land Paese	Description - Beschreibung Descrizione - Omschrijving	1 9 6 6										1967		
		MAI	JUN	JUL	AUG	SEP	OCT	NOV	DEC	JAN	FEB			
BURAC :		Beurre fabriqué à partir de crème acide Burro fabbricato con crema acida					Sauerrahmbutter Boter bereid uit aangezuurde room							
BELGIQUE/ BELGIE	Prix de seuil- Drempelprijzen Prix franco frontière - Prijzen franco grens Prélèvements- Heffingen	Fb	10.363,0											
		Fb	3232,9	3040,0	3000,0	3141,2	3025,0	3089,5	2562,5	2400,0	2443,5			
		Fb	7099,6	7313,0	7363,0	7221,8	7338,0	7273,5	7800,5	7963,0	7919,5			
DEUTSCHLAND (BR)	Schwellenpreise Frei-Grenze-Preise Abschöpfungen	DM	723,00					733,49						
		DM	258,63	243,20	240,00	251,29	242,00	247,16	205,00	192,00	193,48			
		DM	442,97	458,61	462,61	461,50	470,80	465,64	507,80	520,80	517,32			
FRANCE	Prix de seuil Prix franco-frontière Prélèvements	Ff	910,35											
		Ff	319,22	300,17	296,22	310,16	298,69	305,06	253,02	236,98	241,27			
		Ff	585,11	606,19	611,13	581,33	608,65	602,29	654,32	670,37	666,07			
ITALIA	Prezzi d'entrata Prezzi franco-frontiera Prelievi	Lit	105,000											
		Lit	41.419	39.250	38.750	39.547	37.813	38.644	32.369	30.000	30.771			
		Lit	57.126	59.512	60.137	59.340	61.074	60.243	66.517	68.887	68.116			
LUXEMBOURG	Prix de seuil Prix franco frontière Prélèvements	Flux	9.376,0											
		Flux	3.232,9	3040,0	3000,0	3141,2	3025,0	3.089,5	2562,5	2400,0	2443,5			
		Flux			
NEDERLAND	Drempelprijzen Prijzen franco-grens Heffingen	F1	565,63											
		F1	234,06	220,10	217,20	227,42	219,01	223,68	185,63	173,76	176,91			
		F1	329,36	344,81	348,43	338,21	346,62	341,95	380,11	391,87	388,72			
BURDO :		Beurre fabriqué à partir de crème douce Burro fabbricato con crema dolce					Süßrahmbutter Boter bereid uit verse room							
BELGIQUE/ BELGIE	Prix de seuil- Drempelprijzen Prix franco frontière- Prijzen franco-grens Prélèvements - Heffingen	Fb	10.363,0											
		Fb	3987,9	3390,6	3000,0	3188,0	3025,0	3168,5	2562,5	2400,0	2443,5			
		Fb	6363,0	6963,0	7363,0	7175,0	7338,0	7194,5	7800,5	7963,0	7919,5			
DEUTSCHLAND (BR)	Schwellenpreise Frei-Grenze-Preise Abschöpfungen	DM	723,00					733,499						
		DM	319,03	271,25	240,00	255,04	242,00	253,48	205,00	192,00	195,48			
		DM	382,61	430,61	462,61	457,76	470,80	459,32	507,80	520,80	517,32			
FRANCE	Prix de seuil Prix franco frontière Prélèvements	Ff	910,35											
		Ff	393,77	334,79	296,22	314,79	298,69	312,86	253,02	236,98	241,27			
		Ff	512,38	571,63	611,13	572,08	608,65	594,48	654,32	670,37	666,07			
ITALIA	Prezzi d'entrata Prezzi franco-frontiera Prelievi	Lit	105,000											
		Lit	50.332	43.508	46.009	40.133	37.813	39.773	32.369	30.000	30.771			
		Lit	48.393	55.254	60.137	58.754	61.074	59.114	66.517	68.887	68.116			
LUXEMBOURG	Prix de seuil Prix franco frontière Prélèvements	Flux	9.376,0											
		Flux	3.987,9	3.390,6	3.000,0	3188,0	3.025,0	3089,5	2562,5	2400,0	2443,5			
		Flux			
NEDERLAND	Drempelprijzen Prijzen franco-grens Heffingen	F1	565,63											
		F1	288,72	245,48	217,20	230,81	291,01	229,40	185,53	173,76	176,91			
		F1	276,03	319,47	348,43	334,82	346,62	336,23	380,11	391,87	388,72			

PRIX DE SEUIL PRIX FRANCO FRONTIERE PRELEVEMENTS ENVERS PAYS TIERS
 SCHWELLENPREISE FREI-GRENZE-PREISE ABSCHOPFUNGEN GEGENUBER DRITTLANDERN
 PREZZI D'ENTRATA PREZZI FRANCO-FRONTIERA PRELIEVI VERSO PAESI TERZI
 DREMPELPRIJZEN PRIJZEN FRANCO-GRENS HEFFINGEN TEGENOVER DERDE LANDEN

PRODUITS LAITIERS
 MILCHERZEUGNISSE
 PROD. LATT.-CAS.
 ZUIVELPRODUCTEN

Pour importations vers : Für Einfuhren nach : Per importazioni verso : Voor invoeren naar:

100 Kg

Pays Land Paese	Description - Beschreibung Descrizione - Omschrijving		1 9 6 7									
			JAN				FEB			MAR		
			9-15	16-22	23-29	30-5	6-12	13-19	20-26	27-5	6-12	13-19
BURAC :		Beurre fabriqué à partir de crème acide Burro fabbricato con crema acida	Sauerrahmbutter Boter bereid uit aangezuurde room									
BELGIQUE/ BELGIE	Prix de seuil- Drempelprijzen Prix franco frontière - Prijzen franco grens Prélèvements- Heffingen	Fb	10.363,0									
		Fb	2400,0	2400,0	2550,0	2550,0	2550,0	2550,0				
		Fb	7963,0	7963,0	7813,0	7813,0	7813,0	7813,0				
DEUTSCHLAND (BR)	Schwellenpreise Frei-Grenze-Preise Abschöpfungen	DM	733,49									
		DM	192,00	192,00	204,00	204,00	204,00	204,00				
		DM	520,80	520,80	508,80	508,80	508,80	508,80				
FRANCE	Prix de seuil Prix franco-frontière Prélèvements	Ff	910,35									
		Ff	236,98	236,98	251,79	251,79	251,79	251,79				
		Ff	670,37	670,37	655,56	655,56	655,51	655,51				
ITALIA	Prezzi d'entrata Prezzi franco-frontiera Prelievi	Lit	105.000									
		Lit	30.000	30.000	32.656	32.656	32.656	32.656				
		Lit	68.887	68.887	66.231	66.231	66.231	66.231				
LUXEMBOURG	Prix de seuil Prix franco frontière Prélèvements	Flux	9376,0									
		Flux	2400,0	2400,0	2550,0	2550,0	2550,0	2550,0				
		Flux				
NEDERLAND	Drempelprijzen Prijzen franco-grens Heffingen	F1	565,63									
		F1	173,76	173,76	184,62	184,62	184,62	184,62				
		F1	391,87	391,87	381,01	381,01	381,01	381,01				
BURDO :		Beurre fabriqué à partir de crème douce Burro fabbricato con crema dolce	Süßrahmbutter Boter bereid uit verse room									
BELGIQUE/ BELGIE	Prix de seuil- Drempelprijzen Prix franco frontière- Prijzen franco-grens Prélèvements - Heffingen	Fb	10.363,0									
		Fb	2400,0	2400,0	2550,0	2550,0	2550,0	2550,0				
		Fb	7963,0	7963,0	7813,0	7813,0	7813,0	7813,0				
DEUTSCHLAND (BR)	Schwellenpreise Frei-Grenze-Preise Abschöpfungen	DM	733,49									
		DM	192,00	192,00	204,00	204,00	204,00	204,00				
		DM	520,80	520,80	508,80	508,80	508,80	508,80				
FRANCE	Prix de seuil Prix franco frontière Prélèvements	Ff	910,35									
		Ff	236,98	236,98	251,79	251,79	251,79	251,79				
		Ff	670,37	670,37	655,56	655,56	655,56	655,56				
ITALIA	Prezzi d'entrata Prezzi franco-frontiera Prelievi	Lit	105.000									
		Lit	30.000	30.000	32.656	32.656	32.656	32.656				
		Lit	68.887	68.887	66.231	66.231	66.231	66.231				
LUXEMBOURG	Prix de seuil Prix franco frontière Prélèvements	Flux	9376,0									
		Flux	2400,0	2400,0	2550,0	2550,0	2550,0	2550,0				
		Flux				
NEDERLAND	Drempelprijzen Prijzen franco-grens Heffingen	F1	565,63									
		F1	173,76	173,76	184,62	184,62	184,62	184,62				
		F1	391,87	391,87	381,01	381,01	381,01	381,01				

PRIX DE SEUIL
SCHWELLENPREISE
PREZZI D'ENTRATA
DREMPELPRIJZEN

PRIX FRANCO FRONTIERE
PREI-GRENZE-PREISE
PREZZI FRANCO-FRONTIERA
PRIJZEN FRANCO-GRENS

PRELEVEMENTS ENVERS PAYS TIERS
ABSCHÖPFUNGEN GEGENÜBER DRITTLÄNDE
PRELIEVI VERSO PAESI TERZI
HEFFINGEN TEGENOVER DERDE LANDE

PRODUITS LAITIERS
MILCHERZEUGNISSE
PROD. LATT.-CAS.
ZUIVELPRODUCTEN

100 Kg

Pays Land Paese	Description - Beschreibung Descrizione - Omschrijving	1966									1967	
		MAI	JUN	JUL	AUG	SEP	OCT	NOV	DEC	JAN	FEB	
CHE : Cheddar												
UEBL/BLEU	Prix de seuil- Drempelprijzen Prix franco frontière- Prijzen franco-grens Prélèvements - Heffingen	Fb/ Flux	3.813,0									
		Fb/ Flux	2152,5	2152,5	2182,4	2308,9	2359,0	2359,0	2359,0	2337,1	2325,0	
		Fb/ Flux	1660,5	1660,5	1630,6	1504,1	1454,0	1454,0	1454,0	1454,0	1454,0	
DEUTSCHLAND (BR)	Schwellenpreise Frei-Grenze-Preise Abschöpfungen	DM	305,04									
		DM	172,20	172,20	174,59	184,71	188,72	188,72	188,72	186,96	186,00	
		DM	121,63	121,63	119,24	109,12	105,11	105,11	105,11	105,11	105,11	
FRANCE	Prix de seuil Prix franco frontière Prélèvements	Ff	376,50									
		Ff	212,54	212,54	215,49	227,98	232,93	232,93	232,93	230,76	229,57	
		Ff	163,96	163,96	163,96	151,48	143,57	143,57	143,57	143,57	143,57	
ITALIA	Prezzi d'entrata Prezzi franco-frontiera Prelievi	Lit	47.663									
		Lit	26.906	26.906	27.280	28.861	29.488	29.488	29.488	29.213	29.065	
		Lit	17.364	17.364	16.990	15.409	14.782	14.782	14.782	14.782	14.782	
NEDERLAND	Drempelprijzen Prijzen franco-grens Heffingen	Fl	276,06									
		Fl	155,84	155,84	158,01	167,16	170,79	170,79	170,79	169,20	168,33	
		Fl	120,22	120,22	118,05	108,90	105,27	105,27	105,27	107,27	105,27	
TIL : Tilsit Tilsiter Tilsit Tilsit												
UEBL/BLEU	Prix de seuil- Drempelprijzen Prix franco frontière- Prijzen franco-grens Prélèvements - Heffingen	Fb/ Flux	5.115,0									5.537,0 1)
		Fb/ Flux	3.655,5	3.643,3	3.580,7	3.565,0	3565,0	3551,3	3490,5	3490,5	3490,5	
		Fb/ Flux	1.459,5	1.471,7	1.551,0	1.551,0	1551,0	1563,6	1600,0	1600,0	2032,1	
DEUTSCHLAND (BR)	Schwellenpreise Frei-Grenze-Preise Abschöpfungen	DM	352,50					361,30				
		DM	292,44	291,46	286,46	285,20	285,20	284,10	279,24	279,24	279,24	
		DM	47,04	48,02	54,36	62,75	62,75	63,79	66,75	66,75	66,75	
FRANCE	Prix de seuil Prix franco frontière Prélèvements	Ff	558,25									
		Ff	360,95	359,74	353,56	352,01	352,01	350,66	344,66	344,66	344,66	
		Ff	197,30	198,51	206,34	206,34	206,34	207,59	211,17	211,17	211,17	
ITALIA	Prezzi d'entrata Prezzi franco-frontiera Prelievi	Lit	72.500									
		Lit	46.944	46.791	46.009	45.813	45.813	45.641	44.881	44.881	44.881	
		Lit	20.399	20.552	23.277	23.277	21.543	22.701	22.155	22.155	22.155	
NEDERLAND	Drempelprijzen Prijzen franco-grens Heffingen	Fl	319,01									
		Fl	264,66	263,77	259,24	258,11	258,11	257,11	252,71	252,71	252,71	
		Fl	54,35	55,23	60,98	60,98	60,98	61,89	64,52	64,52	64,52	

1) Valable à partir du : Gültig ab : Valido a partire dal : Geldig vanaf : 2.1.1967

PRIX DE SEUIL **PRIX FRANCO FRONTIERE** **PRELEVEMENTS ENVERS PAYS TIERS**
SCHWELLENPREISE **FREI-GRENZE-PREISE** **ABSCHOPFUNGEN GEGENUBER DRITTLANDEIN**
PREZZI D'ENTRATA **PREZZI FRANCO-FRONTIERA** **PRELIEVI VERSO PAESI TERZI**
DREMPELPRIJZEN **PRIJZEN FRANCO-GRENS** **HEFFINGEN TEGENOVER DERDE LANDEIN**

PRODUITS LAITIERS
MILCHERZEUGNISSE
PROD. LATT.-CAS.
ZUIVELPRODUCTEN

100 Kg

Pays Land Paese	Description - Beschreibung Descrizione - Omschrijving		1967											
			JAN				FEB			MAR				
			9-15	16-22	23-29	30-5	6-12	13-19	20-26	27-5	6-12	13-19		
CHE :			C h e d d a r											
UEBL/BLEU	Prix de seuil- Drempelprijzen	Fb/ Flux	3.813,0											
	Prix franco frontière- Prijzen franco-grens	Fb/ Flux	2325,0	2325,0	2325,0	2325,0	2325,0	2325,0						
	Prélèvements- Heffingen	Fb/ Flux	1454,0	1454,0	1454,0	1454,0	1454,0	1454,0						
DEUTSCHLAND (BR)	Schwellenpreise	DM	305,04											
	Frei-Grenze-Preise	DM	186,00	186,00	186,00	186,00	186,00	186,00						
	Abschöpfungen	DM	105,11	105,11	105,11	105,11	105,11	105,11						
FRANCE	Prix de seuil	Ff	376,50											
	Prix franco frontière	Ff	229,57	229,57	229,57	229,57	229,57	229,57						
	Prélèvements	Ff	143,57	143,57	143,57	143,57	143,57	143,57						
ITALIA	Prezzi d'entrata	Lit	47.663											
	Prezzi franco-frontiera	Lit	29.063	29.063	29.063	29.063	29.063	29.063						
	Prelievi	Lit	14.782	14.782	14.782	14.782	14.782	14.782						
NEDERLAND	Drempelprijzen	Fl	276,06											
	Prijzen franco-grens	Fl	168,33	168,33	168,33	168,33	168,33	168,33						
	Heffingen	Fl	105,27	105,27	105,27	105,27	105,27	105,27						
TIL :			Tilsit	Tilsiter	Tilsit	Tilsit	Tilsit	Tilsit	Tilsit	Tilsit	Tilsit	Tilsit	Tilsit	Tilsit
UEBL/BLEU	Prix de seuil- Drempelprijzen	Fb/ Flux	5537,0											
	Prix franco frontière- Prijzen franco-grens	Fb/ Flux	3490,5	3490,5	3490,5	3490,5	3490,5	3490,5	3490,5					
	Prélèvements- Heffingen	Fb/ Flux	2046,5	2046,5	2046,5	2046,5	2046,5	2046,5						
DEUTSCHLAND (BR)	Schwellenpreise	DM	361,30											
	Frei-Grenze-Preise	DM	279,24	279,24	279,24	279,24	279,24	279,24						
	Abschöpfungen	DM	66,75	66,75	66,75	66,75	66,75	66,75						
FRANCE	Prix de seuil	Ff	558,25											
	Prix franco frontière	Ff	344,66	344,66	344,66	344,66	344,66	344,66						
	Prélèvements	Ff	211,17	211,17	211,17	211,17	211,17	211,17						
ITALIA	Prezzi d'entrata	Lit	72.500											
	Prezzi franco-frontiera	Lit	44.881	44.881	44.881	44.881	44.881	44.881						
	Prelievi	Lit	22.155	22.155	22.155	22.155	22.155	22.155						
NEDERLAND	Drempelprijzen	Fl	319,01											
	Prijzen franco-grens	Fl	252,71	252,71	252,71	252,71	252,71	252,71						
	Heffingen	Fl	64,52	64,52	64,52	64,52	64,52	64,52						

SERVICES DES PUBLICATIONS DES COMMUNAUTÉS EUROPÉENNES
VERÖFFENTLICHUNGSSTELLEN DER EUROPÄISCHEN GEMEINSCHAFTEN
SERVIZI PUBBLICAZIONI DELLE COMUNITÀ EUROPEE
PUBLIKATIEDIENSTEN VAN DE EUROPESE GEMEENSCHAPPEN

8191/1-2-3-4/1966/5