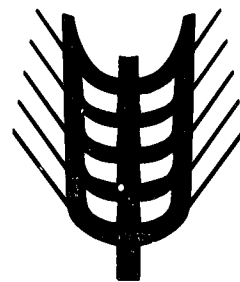


Ε

ISSN 0250-9601

Kommissionen for De europæiske Fællesskaber
Kommission der Europäischen Gemeinschaften
Ἐπιτροπή τῶν Εὐρωπαϊκῶν Κοινοτήτων
Commission of the European Communities
Commission des Communautés européennes
Commissione delle Comunità europee
Commissie van de Europese Gemeenschappen

LIBRARY



Landbrugsmarkeder
Agrarmärkte
Γεωργικές ἀγορές
Agricultural markets
Marchés agricoles
Mercati agricoli
Landbouwmakten

Priser □ Preise □ Τιμές □ Prices □ Prix □ Prezzi □ Prijzen

7 □ 1982

Basée sur des informations, rassemblées par les services de la Direction Générale de l'Agriculture, dans le cadre de l'application de la politique agricole commune, la publication "Marchés Agricoles - Prix" contient des données concernant les prix fixés par le Conseil ou par la Commission et les prix constatés sur les différents marchés de la Communauté.

La table des matières (page 2) mentionne les produits traités.

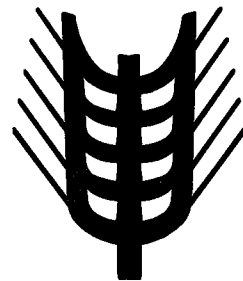

Les tableaux donnent l'évolution, pour une période de plusieurs semaines et de plusieurs mois, des:

- montants fixés,*
- prix de marché (si possible),*
- prélèvements envers pays tiers,*
- prix sur le marché mondial (si possible).*

En outre, quelques graphiques ont été insérés dans la publication.

Ε

Kommissionen for De europæiske Fællesskaber
Kommission der Europäischen Gemeinschaften
Ἐπιτροπή τῶν Εὐρωπαϊκῶν Κοινοτήτων
Commission of the European Communities
Commission des Communautés européennes
Commissione delle Comunità europee
Commissie van de Europese Gemeenschappen



Landbrugsmarkeder
Agrarmärkte
Γεωργικές ἀγορές
Agricultural markets
Marchés agricoles
Mercati agricoli
Landbouwmakten

Priser □ Preise □ Τιμές □ Prices □ Prix □ Prezzi □ Prijzen

GENERALDIREKTORATET FOR LANDBRUG, Direktorat Generale anliggender
GENERALDIREKTION LANDWIRTSCHAFT, Direktion Allgemeine Angelegenheiten
ΓΕΝΙΚΗ ΔΙΕΥΘΥΝΣΗ ΓΕΩΡΓΙΑΣ, Διεύθυνση γενικών υποθέσεων
DIRECTORATE-GENERAL AGRICULTURE, Directorate General matters
DIRECTION GENERALE DE L'AGRICULTURE, Direction Affaires générales
DIREZIONE GENERALE DELL'AGRICOLTURA, Direzione Affari generali
DIRECTORAAT-GENERAAL LANDBOUW, Directoraat Algemene zaken

Rue de la Loi 200 — B-1049 Bruxelles
Bâtiment Berlaymont

Tél. 235.11.11

Télex 22037 (AGREC)

Eftertryk med kildeangivelse tilladt
Nachdruck mit Quellenangabe gestattet
* Η αναδημοσίευση οποιουδήποτε στοιχείου προϋποθέτει τήν αναφορά της πηγής
Reference to this publication is requested for reproduction of any data
La reproduction des données est subordonnée à l'indication de la source
La riproduzione del contenuto è subordinata alla citazione della fonte
Het overnemen van gegevens is toegestaan mits bronvermelding

Anvendte forkortelser og tegn	Zeichen und Abkürzungen	Abbreviations and symbols		Abbréviations et signes employés	Abbreviazioni e segni convenzionali	Tekens en afkortingen
Ingen prisnotering eller -fastsættelse	Keine Preisnotierung oder -festsetzung	No prices quoted or fixed	-	Pas de cotation ou fixation de prix	Nessuna quotazione o fissazione di prezzo	Geen notering of prijsvaststelling
Ikke foreliggende oplysninger	Informationen nicht verfügbar	Information not available	.	Information non disponible	Informazioni non disponibili	Informaties niet beschikbaar
Gennemsnit	Durchschnitt	Average	Ø	Moyenne	Medie	Gemiddelde
-	-	-	UM	Unité monétaire	Unità monetaria	-
-	Geldeinheit	-	GE	-	-	Geldeenheid
-	-	Monetary unit	MU	-	-	-
Pengeenhed	-	-	PE	-	-	-
Europæisk regningsenhed	Europäische Rechnungseinheit	European unit of account	ECU	Unité de compte européenne	Unità di conto europea	Europese rekeneenheid
National valuta	Nationale Währung	Currency amount	MN	Monnaie nationale	Moneta nazionale	Nationale valuta
Belgiske franc	Belgischer Franc	Belgian franc	BFR	Franc belge	Franco belga	Belgische frank
D-mark	Deutsche Mark	German mark	DM	Deutschmark	Marco tedesco	Duitse mark
Dansk krone	Dänische Krone	Danish krone	DKR	Couronne danoise	Corona danese	Deense kroon
Franske franc	Französischer Franc	French franc	FF	Franc français	Franco francese	Franske frank
Irsk pund	Irishes Pfund	Irish pound sterling	IRL	Livre irlandaise	Lira sterlina irlandese	Iers pond
Lire	Lire	Italian lire	LIT	Lira	Lira	Lira
Luxembourgsk franc	Luxemburger Franc	Luxembourg franc	LFR	Franc luxembourgeois	Franco lussemburghese	Luxemburgse frank
Gylden	Gylden	Dutch guilder	HFL	Florin	Fiorino	Gulden
Pund sterling	Englisches Pfund	English pound sterling	UKL	Livre anglaise	Lira sterlina inglese	Engels pond
Østrigsk schilling	Österreichischer Schilling	Austrian schilling	OS	Schilling autrichien	Scellino austriaco	Oostenrijkse schilling
Schweizerfranc	Schweizer Frank	Swiss franc	SFR	Franc suisse	Franco svizzero	Zwitserse frank
Svensk krone	Schwedische Krone	Swedish krone	SKR	Couronne suédoise	Corona svedese	Zweedse kroon
Korn	Getreide	Cereals	CER	Céréales	Cereali	Granen
Blød hvede	Weichweizen	Common wheat	BLT	Froment tendre	Fruento tenero	Zachte tarwe
Rug	Roggen	Rye	SEG	Seigle	Segala	Rogge
Byg	Gerste	Barley	ORG	Orge	Orzo	Gerst
Havre	Hafer	Oats	HAF	Avoine	Avena	Haver
Majs	Mais	Maize	MAI	Mais	Granoturco	Majs
Boghvede	Buchweizen	Buckwheat	BKW	Sarrasin	Grano saraceno	Boekweit
Sorghum	Sorghum	Grain sorghum	SOR	Sorgho	Sorgo	Sorghum
Hirse	Hirse	Millet	MIL	Millet	Miglio	Gierst
Andre	Andre	Other	AUT	Autres	Altri	Andre
Hård hvede	Hartweizen	Durum wheat	DUR	Froment dur	Fruento duro	Durum tarwe
Hvedemel og mel af bland-sød af hvede og rug	Mehl von Weizen und von Mengkorn	Wheat or meslin flour	FBL	Farines de froment (blé) ou de méteil	Farina di frumento e di frumento segalato	Meel van tarwe en van mengkoren
Rugmel	Mehl von Roggen	Rye flour	FRO	Farine de seigle	Farina di segala	Meel van rogge
Gryn af blød hvede	Grütze und Griess von Weichweizen	Common wheat groats and meal	GBL	Gruaux et semoules de froment tendre	Semole e semolini di frumento tenero	Grutten, gries en gries-meel van zachte tarwe
Gryn af hård hvede	Grütze und Griess von Hartweizen	Durum wheat groats and meal	GDU	Gruaux et semoules de froment dur	Semole e semolini di frumento duro	Grutten, gries en gries-meel van durum tarwe
Ris	Reis	Rice	RIZ	Riz	Riso	Rijst
Uafskallet ris	Rohreis	Paddy rice	PAD	Riz paddy	Risone	Padierijst
Afskallet ris (hinderis)	Geschälter Reis	Husked rice	DEC	Riz décortiqué	Riso semigreggio	Gedopte rijst
Delvis sløben ris	Halbgeschliffenen Reis	Semi-milled rice	DBL	Riz semi-blanché	Riso semilavorato	Halfwitte rijst
Sløben ris	Vollständig geschliffenen Reis	Milled rice	CBL	Riz blanchi	Riso lavorato	Volwitte rijst
Brudris	Bruchreis	Broken rice	BRI	Riz en brisures	Rotture di riso	Breukrijst
Hvidt sukker	Weisszucker	White sugar	SBL	Sucre blanc	Zucchero bianco	Witte suiker
Rørsukker	Rohzucker	Raw sugar	SBR	Sucre brut	Zucchero greggio	Ruwe suiker
Melasse	Melassen	Molasses	MEL	Mélasses	Melasso	Melasse
Sirup	Sirup	Syrups	SIR	Sirops	Sciroppo	Stroop
Levende vægt	Lebendgewicht	Live weight	PVI	Poids vif	Peso vivo	Levend gewicht
Slagtevægt	Schlachtgewicht	Slaughtered weight	PAB	Poids abattu	Peso morto	Geslacht gewicht
Produktgruppe	Produktgruppe	Product group	PG	Groupe de produits	Gruppo del prodotto	Produktengroep
-	-	-	UEBL	Union économique belgo-luxembourgeoise	Unione economica belgo-lussemburghese	-
Belgisk-Luxembourgsk økonomisk union	Belgisch-Luxemburgische Wirtschaftsunion	Belgo-Luxembourg Economic Union	BLEU	-	-	Belgisch-Luxemburgse economische unie

INDHOLDSFORTEGNELSE

	<u>Side/Seite</u>
Arbejdsfrie dage	5
Indledende bemærkninger	6
I. KORN	7
A. Interventionspriser Markedspriser	8 - 23
B. Tærskelpriser, CIF Afgifter infør. Afgifter eksport.	24 - 29
C. Importpriser (ikke ændret) CIF Antwerpen/Rotterdam	30 - 34
II. RIS	35
A. Indikativpriser Interventionspriser Markedspriser	36
B. Tærskelpris, afgif. trejdel. OLO	37 - 38
C. CIF, eksportafgif.	39 - 41
D. Importpriser CIF Amsterdam/Rotterdam/Antwerpen	42 - 45
III. FEDSTOFFER	47
- Oliveolie	
A. Producentindikativpris- Repræs. markedspris- Interventionspris- Tærskelpris-	48
B. Minimums importafgifter	49 - 52
C. Markedspriser (oliveolie og frøolie)	53 - 54
- Olieholdige frø	
A. Fastsatte fællesskabspriser	55
B. Priser fastsatte af Kommissionen	56 - 57
IV. VIN	59
Pris for bordvin fra producenten	60 - 64
V. SUKKER	65
A. Indikativpris Interventionspriser Afdelte interventionspriser Tærskelpriser	66 - 69
B. Minimumspris for sukkerroer	
C. Afgifter over for tredjelande	70 - 72
D. Importpriser	73 - 74
E. Verdensmarkedspriser	75
VI. ISOGLUCOSE	77
A. Importafgifter	78
B. Restitutioner	78
VII. SVINEKØD	79
A. Fastsatte priser	80 - 81
B. Markedspriser	
1. Svin	82 - 90
2. Delstykke	91 - 94
VIII. ÆG	95
A. Fastsatte priser	96
B. Markedspriser	97 - 101
IX. FJERKRÆ	103
A. Fastsatte priser	104 - 105
B. Markedspriser	106 - 107
X. OKSEKØD	109
A. Fastsatte priser	110
B. Markedspriser	111 - 126
C. Importafgifter over for tredjelande	127 - 130
XI. MEJERIPRODUKTER	131
A. Fastsatte priser	132
B. Tærskelpriser - Importafgifter over for tredjelande	133 - 134
XII. FAAREKØD	135
A. Fastsatte priser	136
B. Markedspriser	137 - 138
C. Importafgifter over for tredjelande	139 - 140

INHALTSVERZEICHNIS

Feiertage	
Vorbemerkung	
I. GETREIDE	
A. Interventionspreise Marktpreise	
B. Schwellenpreise, CIF Abschöpfungen Einf. Abschöpfungen Ausf.	
C. Einfuhrpreise (unberichtigt) CIF Antwerpen/ ROTTERDAM	
II. REIS	
A. Richtpreise Interventionspreise Marktpreise	
B. Schwellenpreise, Abschöpf. Drittl., ULG	
C. CIF, Abschöpf. Ausf.	
D. Einfuhrpreise CIF Amsterdam/Rotterdam/Antwerpen	
III. FETTE	
- Olivenöl	
A. Erzeugerriichtpreise- Repräs. marktpreis- Interventionspreis- Schwellenpreis-	
B. Mindest Abschöpf. Einfuhr	
C. Marktpreise (Olivenöl und Saatöl)	
- Olsaaten	
A. Festgesetzte Gemeinschaft. Pr.	
B. Preise von der Kommission festgesetzt	
IV. WEIN	
Preis der Tafelweine bei der Erzeugung	
V. ZUCKER	
A. Richtpreis Interventionspreise Abgeleitete Interventionspreise Schwellenpreise	
B. Mindestpreis für Rüben	
C. Abschöpf. gegenüber Drittländern	
D. Einfuhrpreise	
E. Weltmarktpreise	
VI. ISOGLUCOSE	
A. Abschöpfungen Einfuhr	
B. Erstattungen	
VII. SCHWEINEFLEISCH	
A. Festgesetzte Preise	
B. Marktpreise	
1. Schweine	
2. Teilstücke	
VIII. EIER	
A. Festgesetzte Preise	
B. Marktpreise	
IX. GEFLÜGEL	
A. Festgesetzte Preise	
B. Marktpreise	
X. RINDFLEISCH	
A. Festgesetzte Preise	
B. Marktpreise	
C. Abschöpfungen gegenüber Drittländern	
XI. MILCHERZEUGNISSE	
A. Festgesetzte Preise	
B. Schwellenpreise - Abschöpfungen gegenüber Drittländern	
XII. SCHAFFLEISCH	
A. Festgesetzte Preise	
B. Marktpreise	
C. Abschöpfungen gegenüber Drittländern	

TABLE OF CONTENTS

	<u>Page/Page</u>
Official non-working days	5
Preliminary note	6
I. CEREALS	7
A. Intervention prices Market prices	8 - 23
B. Threshold prices, CIF Levies import. Levies export.	24 - 29
C. Import prices (not corrected) CIF Antwerpen/ Rotterdam	30 - 34
II. RICE	35
A. Target prices Intervention prices Market prices	36
B. Threshold prices, Levies third count., OCT	37 - 38
C. CIF, export levies	39 - 41
D. Import prices CIF Amsterdam/Rotterdam/Antwerpen	42 - 45
III. OILS AND FATS	47
- Olive oil	
A. Prod. target price- Repres. market price- Intervention price- Threshold price-	48
B. Minimum import levies	49 - 52
C. Market prices (Olive oil and seed oil)	53 - 54
- Oil seeds	
A. Fixed community prices	55
B. Prices fixed by the Commission	56 - 57
IV. WINE	59
Producer price for table wine	60 - 64
V. SUGAR	65
A. Target price Intervention prices Derived intervention prices Threshold prices	66 - 69
B. Minimum price for sugar beet	
C. Levies on imports third countries	70 - 72
D. Import prices	73 - 74
E. World market prices	75
VI. ISOGLUCOSE	77
A. Import levies	78
B. Refunds	78
VII. PIGMEAT	79
A. Fixed prices	80 - 81
B. Market prices	
1. Pigs	82 - 90
2. Cuts	91 - 94
VIII. EGGS	95
A. Fixed prices	96
B. Market prices	97 - 101
IX. POULTRY	103
A. Fixed prices	104 - 105
B. Market prices	106 - 107
X. BEEF AND VEAL	109
A. Fixed prices	110
B. Market prices	111 - 126
C. Levies on imports from third countries	127 - 130
XI. MILK AND MILK PRODUCTS	131
A. Fixed prices	132
B. Threshold prices - Levies on imports from third countries	133 - 134
XII. SHEEPMEAT	135
A. Fixed prices	136
B. Market prices	137 - 138
C. Levies on imports from third countries	139 - 140

TABLE DES MATIERES

Jours fériés	
Remarque préliminaire	
I. CEREALES	
A. Prix d'intervention Prix de marché	
B. Prix de seuil, CAF Prélèvements import. Prélèvements export.	
C. Prix à l'importation (pas corrigés) CAF Antwerpen/Rotterdam	
II. RIZ	
A. Prix indicatifs Prix d'intervention Prix de marché	
B. Prix de seuil, prélèv. pays tiers PTOM	
C. CAF, prélèv. export.	
D. Prix à l'importation CAF Amsterdam/ Rotterdam/ Antwerpen	
III. MATIERES GRASSES	
- Huile d'olive	
A. Prix indicatif à la prod.- Prix représentatif de marché- Prix d'intervention Prix de seuil-	
B. Prél. minimaux à l'import.	
C. Prix de marché (huile d'olive et huile de graines)	
- Graines oléagineuses	
A. Prix fixés communautaires	
B. Prix fixés par la Commission	
IV. VIN	
Prix de vin de table à la production	
V. SUCRE	
A. Prix indicatif Prix d'intervention Prix d'intervention dérivés Prix de seuil	
B. Prix minimum de betteraves	
C. Prélèvements envers pays tiers	
D. Prix à l'importation	
E. Prix marché mondial	
VI. ISOGLUCOSE	
A. Prélèvements importation	
B. Restitutions	
VII. VIANDE PORCINE	
A. Prix fixés	
B. Prix de marché	
1. Porcs	
2. Pièces de la découpe	
VIII. OEUFS	
A. Prix fixés	
B. Prix de marché	
IX. VOLAILLES	
A. Prix fixés	
B. Prix de marché	
X. VIANDE BOVINE	
A. Prix fixés	
B. Prix de marché	
C. Prélèvements envers pays tiers	
XI. PRODUITS LAITIERS	
A. Prix fixés	
B. Prix de seuil- Prélèvements envers pays tiers	
XII. VIANDE OVINE	
A. Prix fixés	
B. Prix de marché	
C. Prélèvements envers pays tiers	

<u>INDICE</u>	<u>Pagina/Bladzijde</u>	<u>INHOUDSOPGAVE</u>
Giorni festivi	5	Feestdagen
Nota preliminare	6	Opmerking vooraf
I. <u>CEREALI</u>	7	I. <u>GRANEN</u>
A. Prezzi d'intervento Prezzi di mercato	8 - 23	A. Interventieprijzen Marktprijzen
B. Prezzi d'entrata, CIF Prelievi import. Prelievi export.	24 - 29	B. Dremelprijzen, CIF Heffingen invoer Heffingen uitvoer
C. Prezzi all'importazione (non corretti) CIF Antwerpen/Rotterdam	30 - 34	C. Invoerprijzen (niet gecorrigeerd) CIF Antwerpen/Rotterdam
II. <u>RISO</u>	35	II. <u>RIJST</u>
A. Prezzi indicativi Prezzi d'intervento Prezzi di mercato	36	A. Richtprijzen Interventieprijzen Marktprijzen
B. Prezzi d'entrata, Prel. paesi t. PTOM	37 - 38	B. Dremelprijzen, hef. derde Landen LGO
C. CIF, prel. esport.	39 - 41	C. CIF, hef. uitvoer
D. Prezzi all'importazione CIF Amsterdam/Rotterdam/ Antwerpen	42 - 45	D. Invoerprijzen CIF Amsterdam/Rotterdam/ Antwerpen
III. <u>GRASSI</u>	47	III. <u>OLIEI EN VETTEN</u>
- Olio d'oliva		- Olijfolie
A. Prezzo indicat. alla prod.- Prezzo rappres. di mercato- Prezzo d'intervento- Prezzo d'entrata	48	A. Produktierichtprijs- Represent. marktprijs- Interventieprijs- Dremelprijs
B. Prel. minimi all'importazione	49 - 52	B. Minimumheffingen bij invoer
C. Prezzi di mercato (olio d'oliva e olio di semi)	53 - 54	C. Marktprijzen (olijfolie en zaadolie)
- Semi oleosi		- Oliehoudende zaden
A. Prezzi fissati comunitari	55	A. Vastgestelde gemeensch. prijzen
B. Prezzi fissati dalla Commissione	56 - 57	B. Door de Commissie vastgestelde prijzen
IV. <u>VINO</u>	59	IV. <u>WIJN</u>
Prezzo dei vini da pasto alla produzione	60 - 64	Prijz van tafelwijn af producent
V. <u>ZUCCHERO</u>	65	V. <u>SUIKER</u>
A. Prezzo indicativo Prezzi d'intervento Prezzi d'intervento derivati Prezzi d'entrata	66 - 69	A. Richtprijs Interventieprijzen Afgeleide interventieprijzen Dremelprijzen
B. Prezzo minimo delle barbab.		B. Minimumprijs voor bieten
C. Prelievi verso paesi terzi	70 - 72	C. Heffingen tegenover derde Landen
D. Prezzi all'importazione	73 - 74	D. Invoerprijzen
E. Prezzo del mercato mondiale	75	E. Wereldmarktprijzen
VI. <u>ISOGLUCOSIO</u>	77	VI. <u>ISOGLUCOSE</u>
A. Prelievi importazione	78	A. Importheffingen
B. Restituzione	78	B. Restituties
VII. <u>CARNÉ SUINA</u>	79	VII. <u>VARKENSVLEES</u>
A. Prezzi fissati	80 - 81	A. Vastgestelde prijzen
B. Prezzi di mercato		B. Marktprijzen
1. Suini	82 - 90	1. Varkens
2. Pezzi staccati.	91 - 94	2. Deelstukken
VIII. <u>UOVA</u>	95	VIII. <u>EIEREN</u>
A. Prezzi fissati	96	A. Vastgestelde prijzen
B. Prezzi di mercato	97 - 101	B. Marktprijzen
IX. <u>POLLAME</u>	103	IX. <u>GEVOGELTE</u>
A. Prezzi fissati	104 - 105	A. Vastgestelde prijzen
B. Prezzi di mercato	106 - 107	B. Marktprijzen
X. <u>CARNE BOVINE</u>	109	X. <u>RUNDVLEES</u>
A. Prezzi fissati	110	A. Vastgestelde prijzen
B. Prezzi di mercato	111 - 126	B. Marktprijzen
C. Prelievi verso paesi terzi	127 - 130	C. Heffingen tegenover derde Landen
XI. <u>PRODOTTI LATTIERO-CASEARI</u>	131	XI. <u>ZUIVELPRODUKTEN</u>
A. Prezzi fissati	132	A. Vastgestelde prijzen
B. Prezzi d'entrata- Prelievi verso paesi terzi	133 - 134	B. Dremelprijzen- Heffingen tegenover derde Landen
XII. <u>CARNI OVINE</u>	135	XII. <u>SCHAPVLEES</u>
A. Prezzi fissati	136	A. Vastgestelde prijzen
B. Prezzi di mercato	137 - 138	B. Marktprijzen
C. Prelievi verso paesi terzi	139 - 140	C. Heffingen tegenover derde Landen

OFFENTLIGE HELLIGDAGE I DE EUROPÆISKE FÆLLESSKABSLANDE
FEIERTAGE IN DEN LÄNDERN DER EG
ΕΦ'ΑΓΙΜΕΙ ΗΜΕΡΕΙ ΣΤΙΣ ΧΩΡΕΙ ΤΩΝ Ε.Κ.
OFFICIAL NON WORKING DAYS IN THE COUNTRIES OF THE EC

JOURS FÉRIÉS DANS LES PAYS DES C.E.
GIORNI FESTIVI NEI PAESI DELLE C.E.
FEESTDAGEN IN DE LANDE VAN DE E.G.

1982

	d.	Belgique/ Belgie	Danmark	BR Deutschland	Ελλάδα	France	Irland	Italia	Luxembourg	Niederland	United Kingdom	Commission							
JAN	1	X	X	X	X	X	X	X	X	X	X	X	Nyttårsdag	Neujahr	Νέον Έτος	New Year's Day	Nouvel An	Capodanno	Nieuwjaarsdag
	5	-	-	-	X*	-	-	-	-	-	-	-	Hellig Tre Konger	Heilige Drei Könige	Παραμονή Βεσφανετών	Epiphany	Fête de l'Épiphanie	Epifania di N.S.	Driekoningen
FEB	22	-	-	-	-	-	-	-	X	-	-	-	Fastelavns Mandag	Rosenmontag	Βεσφάνεια	Carnival Monday	Lundi de Carnaval	Lunedì di Carnevale	Maandag van Karnaval
MAR	1	-	-	-	X	-	-	-	-	-	-	-			Καθολή Δευτέρα				
	17	-	-	-	-	-	X	-	-	-	-	-	National Festdag	Nationalfeiertag	*Εθνική Έορτή	St. Patrick's Day National Holiday	fête nationale	Festa nazionale	Nationale Feestdag
AVR	25	-	-	-	X	-	-	-	-	-	-	-							
	8	X	X	X	-	-	-	-	-	-	X	X	Skærstorsdag	Gründonnerstag	Μαundy Thursday	Jeudi saint	Giovedì Santo	Witte Donderdag	
	9	X	X	X	-	-	-	-	-	-	X	X	Langfredag	Karfreitag	Good Friday	Vendredi saint	Venerdì Santo	Goede Vrijdag	
	12	X	X	X	X	X	X	X	X	X	X	X	2. Paskedag	Ostermontag	Easter Monday	Lundi de Pâques	Lunedì dell'Angelo	Paasmaandag	
	15	-	-	-	X*	-	-	-	-	-	-	-	Skærstorsdag	Gründonnerstag	Μαundy Thursday	Jeudi saint	Giovedì Santo	Witte Donderdag	
	16	-	-	-	X*	-	-	-	-	-	-	-	Langfredag	Karfreitag	Good Friday	Vendredi saint	Venerdì Santo	Goede Vrijdag	
	17	-	-	-	X*	-	-	-	-	-	-	-							
	19	-	-	-	X*	-	-	-	-	-	-	-	2. Paskedag	Ostermontag	Easter Monday	Lundi de Pâques	Lunedì dell'Angelo	Paasmaandag	
	25	-	-	-	-	-	X	-	-	-	-	-	Jårsdag for Befrielsen	Ostermontag der Befreiung	Δευτέρα του Πάσχα Τρίτη Διακαινήσιμου	Anniversaire de la Libération	Anniversario della liberazione	Verjaardag van de Bevrijding Koninginnedag	
MAY	30	-	-	-	-	-	-	-	X	-	-	-							
	1	X	-	X	X	X	-	X	X	-	X	X	Maj Festdag	Maifeiertag	Πρωτομαγιά	May Day	Fête du travail	Festa del Lavoro	Dag van de Arbeid
	3	-	-	-	-	-	-	-	-	-	X	X							
	9	-	-	-	-	-	-	-	-	-	X	X	Årsdag for Robert Schuman Erklæring (1950)	Jahrestag der Erklärung von Robert Schuman (1950)	*Επέτειος της δηλώσεως του ROBERT SCHUMAN (1950)	Anniversary of the Robert Schuman Declaration (1950)	Anniversaire de la déclaration de Robert Schuman (50)	Anniversario della dichiarazione di Robert Schuman (50)	Verjaardag van de verklaring van Robert Schuman (50)
	7	-	X	-	-	-	-	-	-	-	-	-	Bededag	Christi Himmelfahrt	*Αναλήψεις	Ascension Day	Ascension	Ascensione	Hemelvaartsdag
	20	X	X	X	-	X	-	X	X	-	X	X	Kristi Himmelfartsdag	Christi Himmelfahrt					
	21	-	-	-	-	-	-	-	-	-	X	X							
	31	X	X	X	-	X	-	X	X	X	X	X	2. Pinsedag	Pfingstmontag	Spring Bank Holiday	Lundi de Pentecôte	Lunedì della Pentecoste	Pinkstermaandag	
JUN	5	-	X	-	-	-	-	-	-	-	-	-	Grundlovsdag	Pfingstmontag	Whit Monday	Lundi de Pentecôte	Lunedì della Pentecoste	Pinkstermaandag	
	7	-	-	X	-	-	-	-	-	-	-	-	2. Pinsedag	Pfingstmontag	*Αγίου Πνεύματος				
	10	-	-	X	-	-	-	-	-	-	-	-							
	17	-	-	X	-	-	-	-	-	-	-	-	Årsdag for den Tyske Enhed	Fronleichnam Tag der Deutschen Einheit	*Ημέρα της Γερμανικής Ενότητας	German Unity Day	Journée de l'Unité allemande	Giorno dell'unità tedesca	Dag van de Duitse Eenheid
	23	-	-	-	-	-	-	X	-	-	-	-	National Festdag	Nationalfeiertag	*Εθνική Έορτή	National Holiday	Fête nationale	Festa nazionale	Nationale Feestdag
JUL	14	-	-	-	X	-	-	-	-	-	-	-	National Festdag	Nationalfeiertag	*Εθνική Έορτή	National Holiday	Fête nationale	Festa nazionale	Nationale Feestdag
	21	X	-	-	-	-	-	-	-	-	X	X	National Festdag	Nationalfeiertag	*Εθνική Έορτή	National Holiday	Fête nationale	Festa nazionale	Nationale Feestdag
	22	X*	-	-	-	-	-	-	-	-	-	-							
AUG	2	-	-	-	-	-	-	-	-	-	-	-							
	15	X	-	X	X	X	X	X	X	-	X	X	Maria Himmelfartsdag	Maria Himmelfahrt	Κοίμησις Θεοτόκου	Autumn Holiday Assumption	Assomption	Assunzione di Maria Vergine	Maria ten Hemelopneming
	30	-	-	-	-	-	-	-	X	-	X	-							
	25	-	-	-	-	-	X	-	-	-	-	-	National Festdag	Nationalfeiertag	*Εθνική Έορτή	Autumn Holiday National Holiday	Fête nationale	Festa nazionale	Nationale Feestdag
OCT	28	-	-	-	X	-	-	-	-	-	-	-							
	1	X	-	-	-	X	X	X	X	-	X	X	Alle Helgenesdag	Allerheiligen	*Αγιοι Πάντες	All Saint's Day	Toussaint	Ognissanti	Allerheiligen
	2	X	-	-	-	-	-	X	X	-	X	X	Alle Sjølesdag	Allerzielen		All Soul's Day	Trépassés	Com. dei Defunti	Allerzielen
	11	X	-	-	-	X	-	-	-	-	-	-	Våbenstilstand 1914 - 1918	Waffenstillstand 1914 - 1918	*Ανακαχή 1914-1918	Armistice Day 1914 - 1918	Armistice 1914 - 1918	Armistizio 1914 - 1918	Wapenstilstand 1914 - 1918
	15	X	-	-	-	-	-	-	-	-	-	-	Fest for Dynastiet	Fest der Dynastie	*Επέτειος της Δυναστείας	Fête de la Dynastie	Festa della Dinastia	Feest van de Dynastie	
	17	-	-	X	-	-	-	-	-	-	-	-	Busz- und Betttag	Busz- und Betttag					
DEC	8	-	-	-	-	-	-	X	-	-	-	-	Marias Undfangelse	Maria Empfängnis	Στάληφις Θεοτόκου	Immaculate Conception	L'Immaculée Conception	Immacolata Concezione	Maria onbelekte ontvangenis
	24	-	X	-	X*	-	-	X	X	-	X	X	Juleaftensdag	Heiligabend	Παραμονή Χριστουγέννων	Christmas Eve	Veille de Noël	Vigilia di Natale	
	25	X	X	X	X	X	X	X	X	X	X	X	Juledag	Weihnachten	Χριστούγεννα	Christmas Day	Noël	Natale di N.S.	Kerstmis
	26	X	X	X	X	X	X	X	X	X	X	X	2. Juledag	Weihnachten	Χριστούγεννα	St Stephen's Day	Ze jour de Noël	S. Stefano	2de Kerstdag
	27	-	-	-	-	-	X	-	X	-	-	-							
	31	-	X	-	X*	-	-	-	-	-	-	X*	Nyttårsaftensdag	Silvester	Παραμονή Πρωτοχρονιάς	New Year's Eve	Sylvestre	S. Silvestro	Oudejaarsdag

* Eftermiddag / Nachmittag / Ανόψευμα / Afternoon / Après-midi / Pomeriggio / Namiddag.

INDLEDENDE BEMAERKNING

Alle de i dette haefte opførte angivelser (priser, importafgifter o.a.) kan betragtes som endelige, dog under forbehold af eventuelle trykfejl og senere ændringer af de angivelser, som har tjent til beregning af gennemsnit.

VORBEMERKUNG

Alle in diesem Heft aufgenommenen Angaben (Preise, Abschöpfungen) können als endgültig angesehen werden, jedoch unter dem Vorbehalt eventueller Druckfehler und etwaigen nachträglichen Änderungen derjenigen Angaben, die zur Berechnung von Durchschnitten gedient haben.

PRELIMINARY NOTE

The data contained in this publication (prices, levies, etc...) may be regarded as definitive, subject to any printing errors or to changes subsequently made to the data used for calculating averages. The Continental practice of using commas rather than decimal points has been followed throughout this publication.

REMARQUE PRELIMINAIRE

Toutes les données, reprises dans cette publication (prix, prélèvements, e.a.) peuvent être considérées comme définitives, sous réserve toutefois des fautes d'impression éventuelles ou des modifications, apportées ultérieurement aux données, qui ont servi de base pour le calcul des moyennes.

NOTA PRELIMINARE

Tutti i dati ripresi in questa pubblicazione (prezzi, prelievi ed altri) possono essere considerati come definitivi, con riserva tuttavia ad eventuali errori di stampa o ad ulteriori modifiche apportate ai dati che sono serviti da base per il calcolo delle medie.

OPMERKING VOORAF

Alle in deze publicatie opgenomen gegevens (prijzen, heffingen, e.d.) kunnen als definitief worden beschouwd, onder voorbehoud echter van eventuele drukfouten en van wijzigingen die achteraf werden aangebracht in de grondgegevens, die als basis dienden voor de berekening van gemiddelden.

I

K O R N

G E T R E I D E

Σ Ι Τ Η Ρ Α

C E R E A L S

C E R E A L E S

C E R E A L I

G R A N E N

**INTERVENTIONSPRISER
INTERVENTIONSPREISE
ΤΙΜΕΣ ΠΑΡΕΜΒΑΣΕΩΣ
INTERVENTION PRICES
PRIX D'INTERVENTION
PREZZI D'INTERVENTO
INTERVENTIEPRIJZEN**

**MARKEDSPRISER
MARKTPREISE
ΤΙΜΕΣ ΤΗΣ ΑΓΟΡΑΣ
MARKET PRICES
PRIX DE MARCHÉ
PREZZI DI MERCATO
MARKTPRIJZEN**

**KORN
GETREIDE
ΣΙΤΗΡΑ
CEREALS
CEREALES
CEREALI
GRANEN**

/100 kg

Land Land Χώρα Country Pays Paese Land	Beskrivelse Beschreibung Περιγραφή Description Description Descrizione Omschrijving	1981/1982											Ø	
		AUG	SEP	OCT	NOV	DEC	JAN	FEB	MAR	APR	MAI			
BLT														
A. Foderhvede, Futterweizen, Κηνοτροφικά σιτηρά, Feed wheat, Fourrages, da Foraggio, voedertarwe														
BELGIQUE/ BELGIE	Prix d'intervention uniques / Uniforme interventieprijsen	BFR	674,1	683,3	692,4	701,5	710,7	719,8	728,9	738,1	747,2	790,2		
		ECU	16,523	16,747	16,971	17,195	17,419	17,643	17,867	18,091	18,315	18,539		
	Prix de marché / Marktprijzen Ø Bruxelles-Kortrijk-Liège-Antwerpen	BFR	782,5	796,3	795,0	797,5	815,0	837,0	840,0	846,3	865,0	918,0		
		ECU	19,180	19,518	19,586	19,547	19,976	20,515	20,589	20,743	21,202	21,544		
DANMARK	Enhedsinterventionspriser	DKR	130,85	132,62	134,40	136,17	137,94	139,72	141,49	143,27	147,32	151,36		
		ECU	16,523	16,747	16,971	17,195	17,419	17,643	17,867	18,091	18,315	18,539		
	Markedspriser - København	DKR	-	-	-	-	-	-	-	-	-	-		
BR DEUTSCHLAND	Einheitliche Interventionspreise	DM	43,90	44,49	45,09	45,68	46,28	46,87	47,47	48,06	48,66	49,25		
		ECU	16,523	16,747	16,971	17,195	17,419	17,643	17,867	18,091	18,315	18,539		
	Marktpreise - Dortmund	DM	49,15	50,28	50,37	51,55	52,03	53,25	53,05	53,03	54,60	55,83		
		ECU	18,501	18,926	18,960	19,405	19,585	20,044	19,969	19,962	20,553	21,016		
	Marktpreise - Mannheim	DM	47,38	48,50	49,55	50,60	50,75	51,60	52,40	52,20	52,15	53,07		
		ECU	17,835	18,256	18,652	19,047	19,103	19,423	19,724	19,649	19,630	19,977		
ΕΛΛΑΣ	Ένιαίες τιμές παρεμβάσεως	ΔΡΧ	1015,26	1029,03	1042,79	1056,55	1070,32	1084,08	1097,84	1111,61	1125,37	1185,01		
		ECU	16,523	16,747	16,971	17,195	17,419	17,643	17,867	18,091	18,315	18,539		
	Τιμές της αγοράς	ΔΡΧ	-	-	-	-	-	-	-	-	-	-		
		ECU	-	-	-	-	-	-	-	-	-	-		
FRANCE	Prix d'intervention uniques	FF	99,06	100,40	102,75	104,66	106,02	107,39	108,75	110,11	111,48	114,53		
		ECU	16,523	16,747	16,971	17,195	17,419	17,643	17,867	18,091	18,315	18,539		
	Prix de marché - Dép. Seine-et-Marne	FF	-	-	-	-	-	-	-	-	-	-		
		ECU	-	-	-	-	-	-	-	-	-	-		
IRELAND	Prix de marché - Rég. Ile-de-France	FF	-	-	-	-	-	-	-	-	-	-		
		ECU	-	-	-	-	-	-	-	-	-	-		
	Single intervention prices	IRL	11,32	11,47	11,63	11,78	11,93	12,09	12,24	12,39	12,55	12,70		
		ECU	16,523	16,747	16,971	17,195	17,419	17,643	17,867	18,091	18,315	18,539		
ITALIA	Market prices - Cork	IRL	-	-	-	-	-	-	-	-	-	-		
		ECU	-	-	-	-	-	-	-	-	-	-		
	Market prices - Enniscorthy	IRL	-	-	-	-	-	-	14,58	-	-	-		
		ECU	-	-	-	-	-	-	21,280	-	-	-		
LUXEMBOURG	Prezzi d'intervento unici	LIT	20,274	20,569	20,823	21,098	21,373	21,648	21,923	22,198	22,473	22,747		
		ECU	16,523	16,747	16,971	17,195	17,419	17,643	17,867	18,091	18,315	18,539		
	Prezzi di mercato - Napoli	LIT	-	-	-	-	-	-	-	-	-	-		
		ECU	-	-	-	-	-	-	-	-	-	-		
NEDERLAND	Prezzi di mercato - Udine	LIT	-	-	-	-	-	-	-	-	-	-		
		ECU	-	-	-	-	-	-	-	-	-	-		
	Prix d'intervention uniques	LFR	874,1	683,3	692,4	701,5	710,7	719,8	728,9	738,1	747,2	790,2		
		ECU	16,523	16,747	16,971	17,195	17,419	17,643	17,867	18,091	18,315	18,539		
UNITED KINGDOM	Prix de marché - Ø pays	LFR	-	-	-	-	-	-	-	-	-	-		
		ECU	-	-	-	-	-	-	-	-	-	-		
	Uniforme interventieprijsen	HFL	46,48	47,11	47,74	48,37	49,00	49,63	50,26	50,89	51,52	52,15		
UNITED KINGDOM	Marktprijzen - Rotterdam	ECU	16,523	16,747	16,971	17,195	17,419	17,643	17,867	18,091	18,315	18,539		
		HFL	-	-	-	-	-	-	-	-	-	-		
		ECU	-	-	-	-	-	-	-	-	-	-		
	Single intervention prices	UKL	10,22	10,36	10,50	10,64	10,78	10,91	11,05	11,19	11,33	11,47		
		ECU	16,523	16,747	16,971	17,195	17,419	17,643	17,867	18,091	18,315	18,539		
	Market prices - London/Tilbury	UKL	10,74	10,72	10,85	10,99	11,05	11,33	11,46	11,53	11,91	12,46		
UNITED KINGDOM	Market prices - Cambridge	ECU	17,360	17,328	17,538	17,764	17,861	18,314	18,524	18,637	19,251	20,140		
		UKL	10,69	10,84	10,90	11,05	11,05	11,31	11,40	11,59	11,98	12,38		
		ECU	17,279	17,522	17,619	17,861	17,861	18,882	18,427	18,734	19,365	20,011		

**INTERVENTIONSPRISER
INTERVENTIONSPREISE
ΤΙΜΕΣ ΠΑΡΕΜΒΑΣΕΩΣ
INTERVENTION PRICES
PRIX D'INTERVENTION
PREZZI D'INTERVENTO
INTERVENTIEPRIJZEN**

**MARKEDSPRISER
MARKTPREISE
ΤΙΜΕΣ ΤΗΣ ΑΓΟΡΑΣ
MARKET PRICES
PRIX DE MARCHÉ
PREZZI DI MERCATO
MARKTPRIJZEN**

**KORN
GETREIDE
ΣΙΤΗΡΑ
CEREALES
CEREALES
CEREALI
GRANEN**

/100 kg

Land Land Χώρα Country Pays Paese Land	Beskrivelse Beschreibung Περιγραφή Description Description Omschrijving		APR					MAI										
			28-3	4-10	11-17	18-24	25-1	2-8	9-15	16-22	23-29	30-5						
BLT																		
A. Foderhvede, Futterweizen, Κτηνοτροφικά σιτηρά, Feed wheat, Fourrages, da Foraggio, voedertarwe																		
BELGIQUE/ BELGIE	Prix d'intervention uniques / Uniforme interventieprijsen	BFR	747,2					790,2										
	Prix de marché / Marktprijzen Ø Bruxelles-Kortrijk-Liège-Antwerpen		860,0	860,0	865,0	875,0	890,0	925,0	925,0	925,0	920,0							
DANMARK	Enhedsinterventionspriser	DKR	147,32					151,36										
	Markedspriser - København		-	-	-	-	-	-	-	-	-	-	-	-	-	-	-	-
BR DEUTSCHLAND	Einheitliche Interventionspreise	DM	48,66					49,25										
	Marktpreise - DORTMUND		53,75	54,25	54,50	55,25	55,25	55,50	56,00	-	56,00	55,75						
	Marktpreise - MANNHEIM		52,15	52,15	-	52,15	52,15	52,90	53,15	53,15	-	-						
ΕΛΛΑΣ	Ένιαίες τιμές παρέμβασης	ΔΡΧ	1.125,37					1.185,01										
	Τιμές της αγοράς - Ø 7 αγορές		-	-	-	-	-	-	-	-	-	-	-	-	-	-	-	-
FRANCE	Prix d'intervention uniques	FF	111,48					114,53										
	Prix de marché - Dép. Seine-et-Marne		-	-	-	-	-	-	-	-	-	-	-	-	-	-	-	-
	Prix de marché - Dép. Ile-de-France		-	-	-	-	-	-	-	-	-	-	-	-	-	-	-	-
IRELAND	Single intervention prices	IRL	12,55					12,70										
	Market prices - Cork		-	-	-	-	-	-	-	-	-	-	-	-	-	-	-	-
	Market prices - Enniscorthy		-	-	-	-	-	-	-	-	-	-	-	-	-	-	-	-
ITALIA	Prezzi d'intervento unici	LIT	22,473					22,747										
	Prezzi di mercato - Napoli		-	-	-	-	-	-	-	-	-	-	-	-	-	-	-	-
	Prezzi di mercato - Udine		-	-	-	-	-	-	-	-	-	-	-	-	-	-	-	-
LUXEMBOURG	Prix d'intervention uniques	LFR	747,2					790,2										
	Prix de marché - Ø pays		-	-	-	-	-	-	-	-	-	-	-	-	-	-	-	-
NEDERLAND	Uniforme interventieprijsen	HFL	51,52					52,15										
	Marktprijzen - Rotterdam		-	-	-	-	-	-	-	-	-	-	-	-	-	-	-	-
UNITED KINGDOM	Single intervention prices	UKL	11,33					11,47										
	Market prices - London/Tilbury		11,77	11,74	11,83	11,83	12,25	12,36	12,47	12,50	12,33	12,63						
	Market prices - Cambridge		11,84	11,78	11,87	12,00	12,27	12,35	12,38	12,38	12,30	12,49						

**REFERENCEPRIS
REFERENZPREIS
ΤΙΜΗ ΑΝΑΓΩΓΗΣ
REFERENCE PRICE
PRIX DE REFERENCE
PREZZI DI RIFERIMENTO
REFERENTIEPRIJS**

**MARKEDSPRISER
MARKTPREISE
ΤΙΜΕΣ ΤΗΣ ΑΓΟΡΑΣ
MARKET PRICES
PRIX DE MARCHÉ
PREZZI DI MERCATO
MARKTPRIJZEN**

**KORN
GETREIDE
ΣΙΤΗΡΑ
CEREALES
CEREALES
CERALI
GRANEN**

/100 kg

Land Land Χώρα Country Pays Paese Land	Beskrivelse Beschreibung Περιγραφή Description Descrizione Omschrijving	1981/1982												Ø
		AUG	SEP	OCT	NOV	DEC	JAN	FEB	MAR	APR	MAI			
BLT														
B. Brødfremstilling, Brotherstellung, 'Απρονόησιμος, Bread-making, panifiable, panificabile, broodbereiding														
BELGIQUE/ BELGIE	Prix de référence / Referentieprij Prix de marché / Marktprijzen Ø Bruxelles-Kortrijk-Liège-Antwerpen	BFR	786,3	795,4	804,5	813,7	822,8	832,0	841,1	850,2	859,4	907,4		
		ECU	19,272	19,496	19,720	19,944	20,168	20,392	20,616	20,840	21,064	21,288		
		BFR	778,7	794,1	800,1	804,9	815,6	834,7	844,3	847,0	871,9	917,2		
DANMARK	Referancepris Markedspriser - København	DKR	152,62	154,39	156,17	157,94	159,71	161,49	163,26	165,04	169,43	173,80		
		ECU	91,272	19,496	19,720	19,944	20,168	20,392	20,616	20,840	21,064	21,288		
		DKR	-	146,00	147,00	147,00	147,00	148,25	151,50	154,70	161,13	167,33		
BR DEUTSCHLAND	Referenzpreis Marktpreise - Duisburg Marktpreise - Würzburg	DM	51,20	51,79	52,39	52,98	53,58	54,17	54,77	55,36	55,96	56,55		
		ECU	19,272	19,496	19,720	19,944	20,168	20,392	20,616	20,840	21,064	21,288		
		DM	49,10	49,70	50,70	51,25	51,65	52,90	53,00	53,65	54,15	54,88		
ΕΛΛΑΣ	Τιμή αναγωγής Τιμές της αγοράς	APX	1121,01	1134,77	1148,54	1162,30	1176,06	1189,83	1203,59	1217,36	1231,12	1295,02		
		ECU	18,244	18,468	18,692	18,916	19,140	19,364	19,588	19,812	20,036	20,260		
		APX	1,041	1,083	1,105	1,087	1,152	1,202	1,213	1,213	1,194	1,194		
FRANCE	Prix de référence Prix de marché I Prix de marché II Prix de marché I Prix de marché II	FF	115,54	116,88	119,39	121,39	122,75	124,12	125,48	126,84	128,21	131,52		
		ECU	19,272	19,496	19,720	19,944	20,168	20,392	20,616	20,840	21,064	21,288		
		FF	115,75	117,19	118,32	121,22	123,52	126,06	127,08	127,22	128,24	130,55		
IRELAND	Reference price Market prices - Cork Market prices - Enniscorthy	IRL	13,20	13,36	13,51	13,66	13,82	13,97	14,12	14,28	14,43	14,59		
		ECU	19,272	19,496	19,720	19,944	20,168	20,392	20,616	20,840	21,064	21,288		
		IRL	-	-	-	-	-	-	-	-	-	-		
ITALIA	Prezzi di riferimento Prezzi di mercato - Napoli Prezzi di mercato - Udine	LIT	23,647	23,922	24,196	24,471	24,746	25,021	25,296	25,571	25,846	26,120		
		ECU	19,272	19,496	19,720	19,944	20,168	20,392	20,616	20,840	21,064	21,288		
		LIT	-	-	28,738	29,950	30,300	30,300	30,813	30,290	30,289	30,300		
LUXEMBOURG	Prix de référence Prix de marché - Ø pays	LFR	786,3	795,4	804,5	813,7	822,8	832,0	841,1	850,2	859,4	907,4		
		ECU	19,272	19,496	19,720	19,944	20,168	20,392	20,616	20,840	21,064	21,288		
		LFR	712,0	712,0	712,0	712,0	712,0	712,0	712,0	712,0	712,0	712,0		
NEDERLAND	Referentieprij Marktprijzen - Rotterdam	HFL	54,22	54,85	55,48	56,11	56,74	57,37	58,00	58,63	59,26	59,89		
		ECU	19,272	19,496	19,720	19,944	20,168	20,392	20,616	20,840	21,064	21,288		
		HFL	50,63	52,43	52,50	52,61	52,88	54,30	54,46	54,77	55,83	56,90		
UNITED KINGDOM	Reference price Market prices - London/Tilbury Market prices - Cambridge	UKL	11,92	12,06	12,20	12,34	12,48	12,62	12,75	12,89	13,03	13,17		
		ECU	19,272	19,496	19,720	19,944	20,168	20,392	20,616	20,840	21,064	21,288		
		UKL	10,76	11,45	11,46	11,66	11,66	11,92	11,87	11,99	12,38	13,06		

REFERENCEPRIS
 REFERENZPREIS
 ΤΙΜΗ ΑΝΑΘΩΓΗΣ
 REFERENCE PRICE
 PRIX DE REFERENCE
 PREZZI DI RIFERIMENTO
 REFERENTIEPRIJS

MARKEDSPRISER
 MARKTPREISE
 ΤΙΜΕΣ ΤΗΣ ΑΓΟΡΑΣ
 MARKET PRICES
 PRIX DE MARCHE
 PREZZI DI MERCATO
 MARKTPRIJZEN

KORN
 GETREIDE
 ΣΙΤΗΡΑ
 CEREALS
 CEREALES
 CEREBALI
 GRANEN

/100 kg

Land Χώρα Country Pays Paese Land	Beskrivelse Beschreibung Περιγραφή Description Descrizione Omschrijving	APR					MAI							
		28-3	4-10	11-17	18-24	25-1	2-8	9-15	16-22	23-29	30-5			
BLT														
B. Bredfremstilling, Brotherstellung, Ἀποποίησης Bread-making, panifiable, panificabile, broodbereiding														
BELGIQUE / BELGIE	Prix de référence / Referentieprijs	859,4					907,4							
	Prix de marché / Marktprijzen Ø Bruxelles-Kortrijk-Liège-Antwerpen	853,8	858,3	875,0	875,0	881,3	920,0	915,0	918,8	918,8	920,0			
DANMARK	Referencepris	169,43					173,80							
	Markedspriser - København	156,50	158,50	160,00	162,50	163,50	165,50	167,50	-	169,00	169,00			
BR DEUTSCHLAND	Referenzpreis	55,96					56,55							
	Marktpreise - Duisburg	-	-	-	-	54,15	-	54,75	-	55,00	-			
	Marktpreise - Würzburg	53,15	-	53,55	53,55	53,55	54,15	54,15	54,15	54,15	54,15			
ΕΛΛΑΣ	Τιμή αναγωγής	1.231,12					1.295,02							
	Τιμές της αγοράς	1.194	1.194	1.194	1.194	-	-	1.194	-	-	-			
FRANCE	Prix de référence	128,21					131,52							
	Prix de marché I } Département Isère	127,67	-	128,48	-	-	130,09	130,10	130,87	130,87	131,43			
	Prix de marché II } Département Isère	127,67	-	128,48	-	-	130,09	130,10	130,87	130,87	131,43			
	Prix de marché I } Département Loir-et-Cher	122,04	-	-	-	-	123,84	124,59	-	125,49	168,18			
Prix de marché II } Département Loir-et-Cher	121,70	-	-	-	-	123,49	124,24	-	125,49	167,84				
IRELAND	Reference price	14,43					14,59							
	Market prices - Cork	-	-	-	-	-	-	-	-	-	-			
	Market prices - Enniscorthy	-	-	-	-	-	-	-	-	-	-			
ITALIA	Prezzi di riferimento	25.846					26.120							
	Prezzi di mercato - Napoli	30.250	30.250	30.256	30.400	30.400	30.400	-	-	30.100	-			
	Prezzi di mercato - Udine	27.750	-	27.856	28.050	28.100	28.100	27.900	27.650	27.500	-			
LUXEMBOURG	Prix de référence	859,4					907,4							
	Prix de marché - Ø pays	-	-	-	-	-	-	-	-	-	-			
NEDERLAND	Referentieprijs	59,26					59,89							
	Marktprijzen - Rotterdam	55,00	55,25	55,50	-	56,75	56,85	56,75	57,00	57,00	57,00			
UNITED KINGDOM	Reference price	13,03					13,17							
	Market prices - London - Tilbury	12,08	12,28	12,10	-	12,75	13,14	12,68	-	-	13,36			
	Market prices - Cambridge	12,23	12,14	12,05	12,16	12,61	12,63	12,96	12,67	12,63	13,72			

BLØD HVEDE

WEICHWEIZEN

COMMON WHEAT

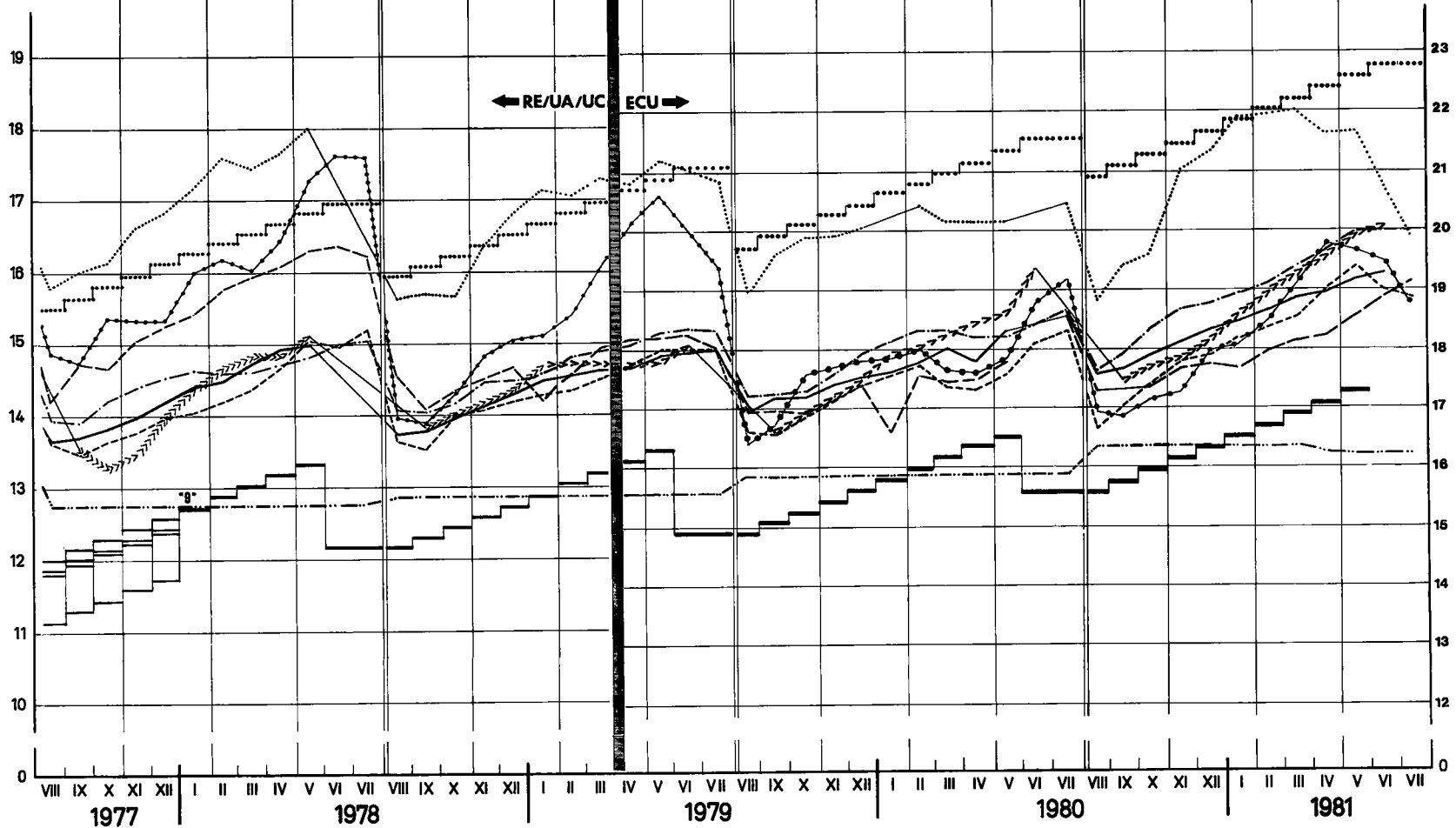
FROMENT TENDRE

FRUMENTO TENERO

ZACHTE TARWE

RE/UA/UC/100kg

ECU/100kg



- Tærskelpriser/Schwellenpreise/Threshold prices/Prix de seuil/Prezzi d'entrata/ Drempelprijzen
- Enhedsinterventionspriser/Einheitliche Interventionspreise/Single intervention prices/Prix d'intervention uniques/Prezzi d'intervento unici/Uniforme interventieprijzen
- Markedpriser / Marktpreise / Market prices / Prix de marché / Prezzi di mercato / Marktprijzen :
- BELGIQUE/BELGIË: ø Bruxelles, Kortrijk, Liège, Antwerpen
- FRANCE: Loir et Cher
- LUXEMBOURG: Rotterdam
- >>>>>>> DANMARK: København
- ITALIA: Udine
- NEDERLAND: Rotterdam
- DEUTSCHLAND: Würzburg
- IRELAND: Enniscorthy
- UNITED KINGDOM: Cambridge

**INTERVENTIONSPRISE
INTERVENTIONSPREISE
ΤΙΜΕΣ ΠΑΡΕΜΒΑΣΕΩΣ
INTERVENTION PRICES
PRIX D'INTERVENTION
PREZZI D'INTERVENTO
INTERVENTIEPRIJZEN**

**MARKEDSPRISE
MARKTPREISE
ΤΙΜΕΣ ΤΗΣ ΑΓΟΡΑΣ
MARKET PRICES
PRIX DE MARCHÉ
PREZZI DI MERCATO
MARKTPRIJZEN**

**KORN
GETREIDE
ΣΙΤΗΡΑ
CEREALS
CEREALES
CERALI
GRANEN**

/100 kg

Land Land Χώρα Country Pays Paese Land	Beskrivelse Beschreibung Περιγραφή Description Description Descrizione Omschrijving	1981/1982											Ø	
		AUG	SEP	OCT	NOV	DEC	JAN	FEB	MAR	APR	MAY			
SEG														
BELGIQUE/ BELGIE	Prix d'intervention uniques / Uniforme interventieprijsen	BFR	690,3	699,4	708,6	717,8	726,9	736,0	745,1	754,3	763,4	807,2		
		ECU	16,920	17,144	17,368	17,592	17,816	18,040	18,264	18,488	18,712	18,936		
	Prix de marché / Marktprijzen Ø Bruxelles-Kortrijk-Liège-Antwerpen	BFR	728,8	747,7	752,5	758,4	770,9	790,9	809,4	813,5	831,3	876,3		
DANMARK	Enhedsinterventionspriser	DKR	133,99	135,77	137,54	139,31	141,09	142,86	144,64	146,41	150,51	154,60		
		ECU	16,920	17,144	17,368	17,592	17,816	18,040	18,264	18,488	18,712	18,936		
	Markedspriser - København	DKR	-	145,00	145,50	147,00	148,00	148,25	151,50	153,50	158,38	-		
BR DEUTSCHLAND	Einheitliche Interventionspreise	DM	44,95	45,54	46,14	46,73	47,33	47,93	48,52	49,12	49,71	50,31		
		ECU	16,920	17,144	17,368	17,592	17,816	18,040	18,264	18,488	18,712	18,936		
	Marktpreise - Duisburg	DM	46,55	47,65	-	-	-	-	-	-	-	-		
ΕΛΛΑΣ	Τιμές της παρεμβάσεως	APX	1001,81	1015,55	1029,33	1043,10	1056,86	1070,62	1084,39	1098,15	1111,92	1171,02		
		ECU	16,304	16,528	16,752	16,976	17,200	17,424	17,648	17,872	18,096	18,320		
	Τιμές της αγοράς - Ø 2 άγορές	APX	948	1.289	1.256	-	-	-	-	-	-	-		
FRANCE	Prix d'intervention uniques	FF	101,44	102,78	103,15	107,07	108,44	109,80	111,16	112,53	113,89	116,99		
		ECU	16,920	17,144	17,368	17,592	17,816	18,040	18,264	18,488	18,712	18,936		
	Prix de marché - Département Loiret	FF	-	-	-	-	-	-	-	-	-	-		
IRELAND	Single intervention prices	IRL	11,59	11,75	11,90	12,05	12,21	12,36	12,51	12,67	12,82	12,97		
		ECU	16,920	17,144	17,368	17,592	17,816	18,040	18,264	18,488	18,712	18,936		
	Market prices - Enniscorthy	IRL	-	-	-	-	-	-	-	-	-	-		
ITALIA	Prezzi d'intervento unici	LIT	20.761	21.036	21.311	21.585	21.860	22.135	22.410	22.685	22.960	23.234		
		ECU	16,920	17,144	17,368	17,592	17,816	18,040	18,264	18,488	18,712	18,936		
	Prezzi di mercato - Bologna	LIT	-	-	-	-	-	-	-	-	-	-		
LUXEMBOURG	Prix d'intervention uniques	LFR	690,3	699,4	708,6	717,8	726,9	736,0	745,1	754,3	763,4	807,2		
		ECU	16,920	17,144	17,368	17,592	17,816	18,040	18,264	18,488	18,712	18,936		
	Prix de marché - Ø pays	LFR	670,0	670,0	670,0	670,0	670,0	670,0	670,0	670,0	670,0	670,0		
NEDERLAND	Uniforme interventieprijsen	HFL	47,60	48,23	48,86	49,49	50,12	50,75	51,38	52,01	52,64	53,27		
		ECU	16,920	17,144	17,368	17,592	17,816	18,040	18,264	18,488	18,712	18,936		
	Marktprijzen - Rotterdam	HFL	49,25	52,20	53,00	53,25	54,50	-	-	-	-	-		
UNITED KINGDOM	Single intervention prices	UKL	10,47	10,61	10,74	10,88	11,02	11,16	11,30	11,44	11,58	11,71		
		ECU	16,920	17,144	17,368	17,592	17,816	18,040	18,264	18,488	18,712	18,936		
	Market prices - Cambridge	UKL	-	-	-	-	-	-	-	-	-	-		

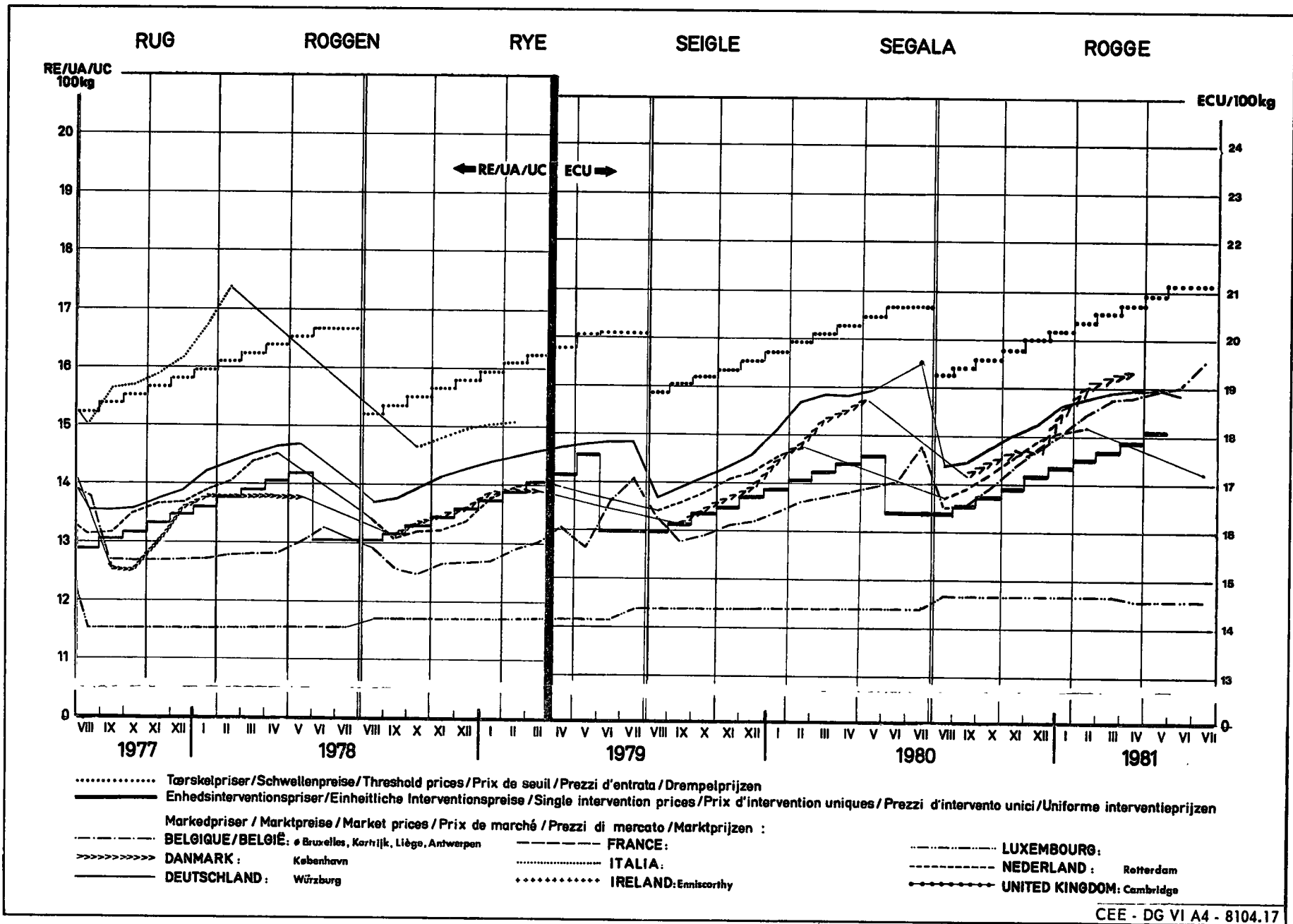
**INTERVENTIONSPRISER
INTERVENTIONSPREISE
ΤΙΜΕΣ ΠΑΡΕΜΒΑΣΕΩΣ
INTERVENTION PRICES
PRIX D'INTERVENTION
PREZZI D'INTERVENTO
INTERVENTIEPRIJZEN**

**MARKEDSPRISER
MARKTPREISE
ΤΙΜΕΣ ΤΗΣ ΑΓΟΡΑΣ
MARKET PRICES
PRIX DE MARCHÉ
PREZZI DI MERCATO
MARKTPRIJZEN**

**KORN
GETREIDE
ΣΙΤΗΡΑ
CEREALES
CEREALES
CEREALI
GRANEN**

/100 kg

Land Land Χώρα Country Pays Paese Land	Beskrivelse Beschreibung Περιγραφή Description Descrizione Omschrijving		APR					MAI								
			28-3	4-10	11-17	18-24	25-1	2-8	9-15	16-22	23-29	30-5				
888																
BELGIQUE / BELGIE	Prix d'intervention uniques / Uniforme interventieprijsen Prix de marché / Marktprijzen Ø Bruxelles - Kortrijk - Liège - Antwerpen	BFR	763,4					807,2								
			820,0	825,0	827,5	830,0	845,0	867,5	877,5	880,0	880,0					
DANMARK	Enhedsinterventionspriser Markedspriser - København	DKR	150,51					154,60								
			154,50	156,00	157,50	160,00	160,00	-	-	-	-	-				
BR DEUTSCHLAND	Einheitliche Interventionspreise Marktpreise - Duisburg Marktpreise - Würzburg	DM	49,71					50,31								
			-	-	-	-	-	-	-	-	-	-				
			53,00	-	53,00	53,00	53,00	53,50	53,50	53,50	53,50	53,50				
ΕΛΛΑΣ	Ένιαίες τιμές παρέμβασεως Τιμές της αγοράς - Ø 2 αγορές	APX	1.111,92					1.171,02								
			-	-	-	-	-	-	-	-	-	-				
FRANCE	Prix d'intervention uniques Prix de marché - Département Loiret	FF	113,89					116,99								
			-	-	-	-	-	-	-	-	-	-				
IRELAND	Single intervention prices Market prices - Enniscorthy	IRL	12,82					12,97								
			-	-	-	-	-	-	-	-	-	-				
ITALIA	Prezzi d'intervento unici Prezzi di mercato - Bologna	LIT	22.960					23.234								
			-	-	-	-	-	-	-	-	-	-				
LUXEMBOURG	Prix d'intervention uniques Prix de marché - Ø pays	LFR	763,4					807,2								
						
NEDERLAND	Uniforme interventieprijsen Marktprijzen - Rotterdam	HFL	52,64					53,27								
			-	-	-	-	-	-	-	-	-	-				
UNITED KINGDOM	Single intervention prices Market prices - Cambridge	UKL	11,58					11,71								
			-	-	-	-	-	-	-	-	-	-				



**INTERVENTIONS-PRISER
INTERVENTIONS-PRICE
ΤΙΜΕΣ ΠΑΡΕΜΒΑΣΕΩΣ
INTERVENTION PRICES
PRIX D'INTERVENTION
PREZZI D'INTERVENTO
INTERVENTIEPRIJZEN**

**MARKEDSPRISER
MARKTPREISE
ΤΙΜΕΣ ΤΗΣ ΑΓΟΡΑΣ
MARKET PRICES
PRIX DE MARCHÉ
PREZZI DI MERCATO
MARKTPRIJZEN**

**KORN
GETREIDE
ΣΙΤΗΡΑ
CEREALES
CEREALES
CEREALE
GRANEN**

/100 kg

Land Land Χώρα Country Pays Paese Land	Beskrivelse Beschreibung Περιγραφή Description Descrizione Omschrijving	1961/1982											Ø	
		AUG	SEP	OCT	NOV	DEC	JAN	FEB	MAR	APR	MAI			
ORG														
BELGIQUE/ BELGIE	Prix d'intervention uniques / Uniforme interventieprijsen	BFR	674,1	683,3	692,4	701,5	710,7	719,8	728,9	738,1	747,2	790,2		
		ECU	16,523	16,747	16,971	17,195	17,419	17,643	17,867	18,091	18,315	18,539		
	Prix de marché / Marktprijzen Ø Bruxelles-Kortrijk-Liège-Antwerpen	BFR	697,0	716,3	715,5	721,1	741,0	765,4	775,6	789,1	813,2	862,8		
DANMARK	Enhedsinterventionspriser	DKR	130,85	132,62	134,40	136,17	137,94	139,72	141,49	143,27	147,32	151,36		
		ECU	16,523	16,747	16,971	17,195	17,419	17,643	17,867	18,091	18,315	18,539		
	Markedspriser - København	DKR	-	134,00	136,25	136,25	140,25	145,50	146,50	150,60	155,88	161,33		
BR DEUTSCHLAND	Einheitliche Interventionspreise	DM	43,90	44,49	45,09	45,68	46,28	46,87	47,47	48,06	48,66	49,25		
		ECU	16,523	16,747	16,971	17,195	17,419	17,643	17,867	18,091	18,315	18,539		
	Marktpreise - Duisburg	DM	43,75	45,53	45,65	47,13	48,25	50,25	49,75	50,33	50,25	-		
ΕΛΛΑΣ	Ενιαίες τιμές παρεμβάσεως	APX	1015,26	1029,03	1042,79	1056,55	1070,32	1084,08	1097,84	1111,61	1125,37	1139,13		
		ECU	16,523	16,747	16,971	17,195	17,419	17,643	17,867	18,091	18,315	18,539		
	Τιμές της αγοράς - Ø 5 αγορές	APX	973	975	977	978	1001	1033	1041	1044	1.035	1.033		
FRANCE	Prix d'intervention uniques	FF	99,06	100,40	102,75	104,66	106,02	107,39	108,75	110,11	111,48	114,53		
		ECU	16,523	16,747	16,971	17,195	17,419	17,643	17,867	18,091	18,315	18,539		
	Prix de marché - Département Sarthe	FF	106,00	-	111,23	112,09	-	116,32	120,18	119,04	-	-		
IRELAND	Single intervention prices	IRL	11,32	11,47	11,63	11,78	11,93	12,09	12,24	12,39	12,55	12,70		
		ECU	16,523	16,747	16,971	17,195	17,419	17,643	17,867	18,091	18,315	18,539		
	Market prices - Enniscorthy	IRL	11,51	11,40	11,59	11,51	11,60	12,03	12,30	12,34	12,45	12,74		
ITALIA	Prezzi d'intervento unici	LIT	20.274	20.549	20.823	21.098	21.373	21.648	21.923	22.198	22.473	22.747		
		ECU	16,523	16,747	16,971	17,195	17,419	17,643	17,867	18,091	18,315	18,539		
	Prezzi di mercato - Foggia	LIT	23.250	23.750	23.750	25.688	26.750	27.400	27.333	27.750	27.500	27.833		
LUXEMBOURG	Prix d'intervention uniques	LFR	674,1	683,3	692,4	701,5	710,7	719,8	728,9	738,1	747,2	790,2		
		ECU	16,523	16,747	16,971	17,195	17,419	17,643	17,867	18,091	18,315	18,539		
	Prix de marché - Ø pays	LFR	-	-	-	-	-	-	-	-	-	-		
NEDERLAND	Uniforme interventieprijsen	HFL	46,48	47,11	47,74	48,37	49,00	49,63	50,26	50,89	51,52	52,15		
		ECU	16,523	16,747	16,971	17,195	17,419	17,643	17,867	18,091	18,315	18,539		
	Marktprijzen - Rotterdam	HFL	47,00	49,25	49,50	50,06	51,34	53,00	53,25	53,63	-	-		
UNITED KINGDOM	Single intervention prices	UKL	10,22	10,36	10,50	10,64	10,78	10,91	11,05	11,19	11,33	11,47		
		ECU	16,523	16,747	16,971	17,195	17,419	17,643	17,867	18,091	18,315	18,539		
	Market prices - Cambridge	UKL	9,81	10,23	10,43	10,57	10,66	10,97	11,21	11,22	11,38	11,71		
	ECU	15,857	16,536	16,859	17,085	17,231	17,732	18,120	18,136	18,395	18,928			

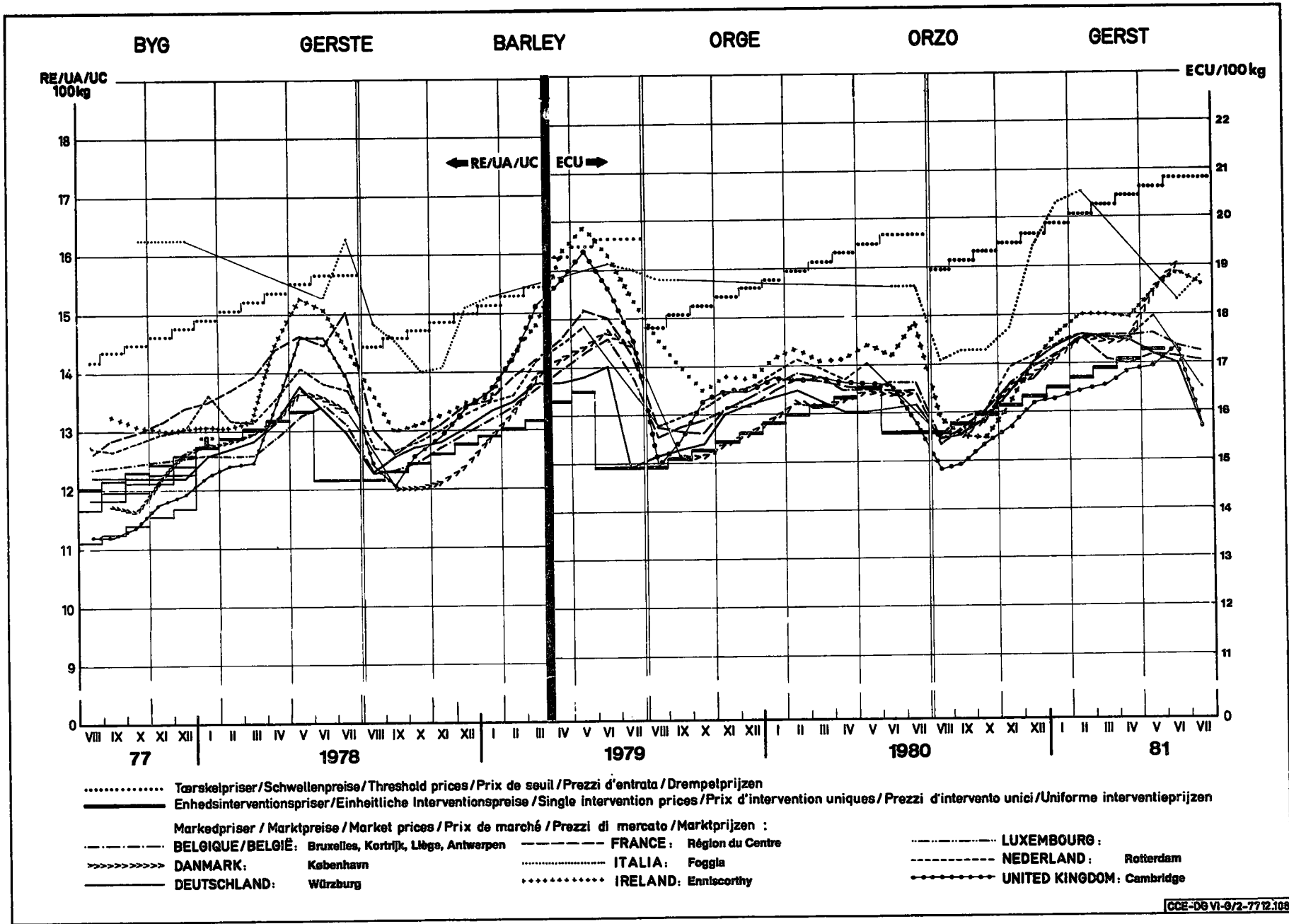
**INTERVENTIONSPRISER
INTERVENTIONSPREISE
ΤΙΜΕΣ ΠΑΡΕΜΒΑΣΕΩΣ
INTERVENTION PRICES
PRIX D'INTERVENTION
PREZZI D'INTERVENTO
INTERVENTIEPRIJZEN**

**MARKEDSPRISER
MARKTPREISE
ΤΙΜΕΣ ΤΗΣ ΑΓΟΡΑΣ
MARKET PRICES
PRIX DE MARCHÉ
PREZZI DI MERCATO
MARKTPRIJZEN**

**KORN
GETREIDE
ΣΙΤΗΡΑ
CEREALS
CEREALES
CEREALI
GRANEN**

/100 kg

Land Land Χώρα Country Pays Paese Land	Beskrivelse Beschreibung Περιγραφή Description Description Descrizione Omschrijving		APR					MAI							
			28.3	4.10	11.17	18.24	25-1	2-8	9-15	16-22	23-29	30-5			
ORG															
BELGIQUE / BELGIE	Prix d'intervention uniques / Uniforme interventieprijsen Prix de marché / Marktprijzen Ø Bruxelles - Kortrijk - Liège - Antwerpen	BFR	747,2					790,2							
			800,7	807,1	821,3	829,3	825,0	867,5	875,0	877,9	874,3	866,3			
DANMARK	Enhedsinterventionspriser Markedspriser - København	DKR	147,32					151,36							
			152,00	153,50	155,00	157,50	157,50	160,50	161,50	-	162,00	159,00			
BR DEUTSCHLAND	Einheitliche Interventionspreise Marktpreise - Duisburg Marktpreise - Würzburg	DM	48,66					49,25							
			-	-	-	-	50,25	-	-	-	-	-			
			50,50	-	51,00	51,00	51,25	51,75	51,75	51,75	51,75	51,75			
ΕΛΛΑΣ	Ένιαίες τιμές παρεμβάσεως Τιμές της αγοράς - Ø 5 αγοράς	ΔΡΧ	1.125,37					1.185,01							
			1.035	1.035	1.035	1.035	-	-	1.033	-	-	-			
FRANCE	• Prix d'intervention uniques Prix de marché - Département Sarthe Prix de marché - Région du Centre	FF	111,48					114,53							
			-	-	-	-	-	-	-	-	-	-			
			115,79	-	-	-	-	134,09	121,43	-	-	138,18			
IRELAND	Single intervention prices Market prices - Enniscorthy	IRL	12,55					12,70							
			12,40	12,45	12,45	12,50	12,60	12,60	12,65	12,90	12,95	13,45			
ITALIA	Prezzi d'intervento unici Prezzi di mercato - Foggia	LIT	22.473					22.747							
			27.500	27.500	27.500	27.500	27.500	28.000	28.000	-	-	.			
LUXEMBOURG	Prix d'intervention uniques Prix de marché - Ø pays	LFR	747,2					790,2							
			-	-	-	-	-	-	-	-	-	-			
NEDERLAND	Uniforme interventieprijsen Marktprijzen - Rotterdam	HFL	51,52					52,15							
			-	-	-	-	-	-	-	-	-	-			
UNITED KINGDOM	Single intervention prices Market prices - Cambridge	UKL	11,33					11,47							
			11,33	11,29	11,33	11,36	11,59	11,61	11,65	11,73	11,66	11,72			



**INTERVENTIONS-PRISER
INTERVENTIONS-PRICEIS
ΤΙΜΕΣ ΠΑΡΕΜΒΑΣΕΩΣ
INTERVENTION PRICES
PRIX D'INTERVENTION
PREZZI D'INTERVENTO
INTERVENTIEPRIJZEN**

**MARKEDSPRISER
MARKTPREISE
ΤΙΜΕΣ ΤΗΣ ΑΓΟΡΑΣ
MARKET PRICES
PRIX DE MARCHÉ
PREZZI DI MERCATO
MARKTPRIJZEN**

**KORN
GETREIDE
ΣΙΤΗΡΑ
CEREALS
CEREALES
CEREALI
GRANEN**

/100 kg

Land Land Χώρα Country Pays Paese Land	Beskrivelse Beschreibung Περιγραφή Description Description Descrizione Omschrijving	1981/1982											Ø
		AUG	SEP	OCT	NOV	DEC	JAN	FEB	MAR	APR	MAY		
MAF													
BELGIQUE/ BELGIE	Prix de marché / Marktprijzen Ø Bruxelles-Kortrijk-Liège-Antwerpen	BFR	710,0	718,9	719,3	721,3	726,4	734,3	733,8	737,7	754,5	792,1	
		ECU	17,403	17,621	17,631	17,680	17,805	17,998	17,986	18,082	18,493	18,589	
DANMARK	Markedspriser - København	DKR	-	131,00	133,00	133,00	133,00	134,00	136,00	138,40	144,25	152,83	
		ECU	-	16,542	16,795	16,795	16,795	16,921	17,174	17,477	17,934	18,720	
BR DEUTSCHLAND	Marktpreise - Hannover	DM	-	43,44	45,06	45,33	45,42	46,13	47,31	47,56	-	-	
		ECU	-	16,352	16,962	17,063	17,097	17,364	17,808	17,903	-	-	
ΕΛΛΑΣ	Τιμές της αγοράς - Ø 7 άγορές	APX	-	-	-	-	-	-	-	-	-	-	
		ECU	-	-	-	-	-	-	-	-	-	-	
FRANCE	Prix de marché - Dép. Eure-et-Loir	FF	101,63	103,77	103,50	103,59	103,66	104,45	105,00	105,00	-	107,13	
		ECU	16,952	17,309	17,097	17,019	17,031	17,161	17,251	17,251	-	17,341	
IRELAND	Market prices - Enniscorthy	IRL	-	-	-	-	-	-	-	-	-	-	
		ECU	-	-	-	-	-	-	-	-	-	-	
ITALIA	Prezzi di mercato - Foggia	LIT	23,917	25,250	26,000	26,625	26,917	27,150	27,667	29,750	29,250	31,667	
		ECU	19,492	20,579	21,190	21,699	21,937	22,127	22,548	24,246	23,839	25,808	
LUXEMBOURG	Prix de marché - Ø pays	LFR	845,0	665,0	665,0	665,0	665,0	715,0	715,0	715,0	-	755,0	
		ECU	20,712	16,300	16,300	16,300	16,300	17,525	17,525	17,525	-	17,719	
NEDERLAND	Marktprijzen - Rotterdam	HFL	46,13	47,45	48,19	48,50	48,81	49,94	50,50	50,60	51,00	53,00	
		ECU	16,398	16,867	17,130	17,240	17,350	17,752	17,951	17,987	18,129	18,840	
UNITED KINGDOM	Market prices - Cambridge	UKL	9,78	9,68	9,86	9,91	10,04	10,30	10,24	10,29	10,85	10,70	
		ECU	15,808	15,647	15,938	16,019	16,229	16,649	16,552	16,633	17,538	17,296	
MAI													
BELGIQUE/ BELGIE	Prix de marché / Marktprijzen	BFR	912,3	917,9	915,7	935,5	943,1	952,1	967,6	967,8	971,3	1.023,7	
		ECU	22,361	22,498	22,444	22,930	23,116	23,337	23,717	23,721	23,807	24,025	
DANMARK	Markedspriser	DKR	-	-	-	-	-	-	-	-	-	-	
		ECU	-	-	-	-	-	-	-	-	-	-	
BR DEUTSCHLAND	Marktpreise	DM	56,00	56,00	56,28	56,90	58,25	58,40	58,65	58,65	-	-	
		ECU	21,080	21,080	21,185	21,418	21,927	21,983	22,077	22,077	-	-	
ΕΛΛΑΣ	Ένιαίες τιμές παρεμβάσεως	APX	1015,26	1029,03	1042,79	1056,55	1070,32	1084,08	1097,84	1111,61	1125,37	1185,01	
		ECU	16,523	16,747	16,971	17,195	17,419	17,643	17,867	18,091	18,315	18,539	
	Τιμές της αγοράς - Ø 5 άγορές	APX	-	1.001	1.006	1.020	1.063	1.080	1080	1103	1.115	1.115	
		ECU	-	16,291	16,372	16,600	17,300	17,577	17,577	17,951	18,146	17,450	
FRANCE	Prix d'intervention uniques	FF	99,06	100,40	102,75	104,66	106,02	107,39	108,75	110,11	111,48	114,53	
		ECU	16,523	16,747	16,971	17,195	17,419	17,643	17,867	18,091	18,315	18,539	
	Prix de marché - Région du Centre	FF	123,51	125,18	119,76	122,36	123,65	125,94	126,75	127,64	128,52	131,44	
		ECU	20,601	20,880	19,782	20,103	20,315	20,691	20,825	20,971	21,115	21,276	
IRELAND	Market prices	IRL	15,51	15,23	15,21	15,18	15,68	16,08	16,30	16,25	16,49	16,64	
		ECU	22,638	22,229	22,200	22,156	22,886	23,470	23,791	23,718	24,068	24,287	
ITALIA	Prezzi d'intervento unici	LIT	20,274	20,549	20,823	21,098	21,373	21,648	21,923	22,198	22,473	22,747	
		ECU	16,523	16,747	16,971	17,195	17,419	17,643	17,867	18,091	18,315	18,539	
	Prezzi di mercato - Bologna	LIT	27,183	22,975	22,800	23,575	25,017	26,390	26,988	27,317	27,575	28,220	
		ECU	22,154	18,725	18,582	19,214	20,389	21,508	21,995	22,263	22,474	22,999	
LUXEMBOURG	Prix de marché	LFR	935,0	935,0	935,0	935,0	935,0	940,0	940,0	940,0	-	1000,0	
		ECU	22,918	22,918	22,918	22,918	22,918	23,040	23,040	23,040	-	23,469	
NEDERLAND	Marktprijzen	HFL	57,88	57,24	57,61	57,74	58,68	60,06	59,64	60,66	61,40	61,85	
		ECU	20,575	20,347	20,479	20,525	20,859	21,350	21,200	21,563	21,826	21,986	
UNITED KINGDOM	Market prices	UKL	-	-	-	-	-	-	-	-	-	-	
		ECU	-	-	-	-	-	-	-	-	-	-	
DUR													
ΕΛΛΑΣ	Ένιαίες τιμές παρεμβάσεως	APX	1547,13	1561,88	1576,63	1591,37	1606,12	1620,87	1635,62	1650,36	1665,11	1747,51	
		ECU	25,179	25,419	25,659	25,899	26,139	26,379	26,619	26,859	27,099	27,339	
	Τιμές της αγοράς - Ø 6 άγορές	APX	1.488	1.451	1.466	1.470	1.516	1.543	1548	1556	1.562	1.567	
		ECU	24,217	23,614	23,859	23,924	24,672	25,112	25,193	25,323	25,421	24,524	
FRANCE	Prix d'intervention uniques	FF	164,86	166,30	169,39	171,76	173,22	174,68	176,14	177,60	179,06	183,23	
		ECU	27,499	27,739	27,979	28,219	28,459	28,699	28,939	29,179	29,419	29,659	
	Pr. de marché - Dép. Bouches-du-Rhône	FF	-	-	-	-	-	-	-	-	-	-	
		ECU	-	-	-	-	-	-	-	-	-	-	
Prix de marché - Rég. Sud-Ouest	FF	-	-	172,88	-	-	-	-	-	-	-		
	ECU	-	-	28,557	-	-	-	-	-	-	-		
ITALIA	Prezzi d'intervento unici	LIT	33,741	34,036	34,330	34,625	34,919	35,214	35,508	35,803	36,097	36,392	
		ECU	27,499	27,739	27,979	28,219	28,459	28,699	28,939	29,179	29,419	29,659	
	Prezzi di mercato - Grosseto	LIT	31,600	32,367	32,500	32,625	33,533	34,580	34,900	35,100	35,567	36,250	
		ECU	25,754	26,379	26,487	26,589	27,329	28,183	28,443	28,606	28,987	29,544	
	Prezzi di mercato - Catania	LIT	34,417	-	34,620	34,800	35,000	35,440	36,425	36,967	38,000	37,900	
		ECU	28,050	-	28,215	28,362	28,525	28,883	29,686	30,128	30,970	30,888	

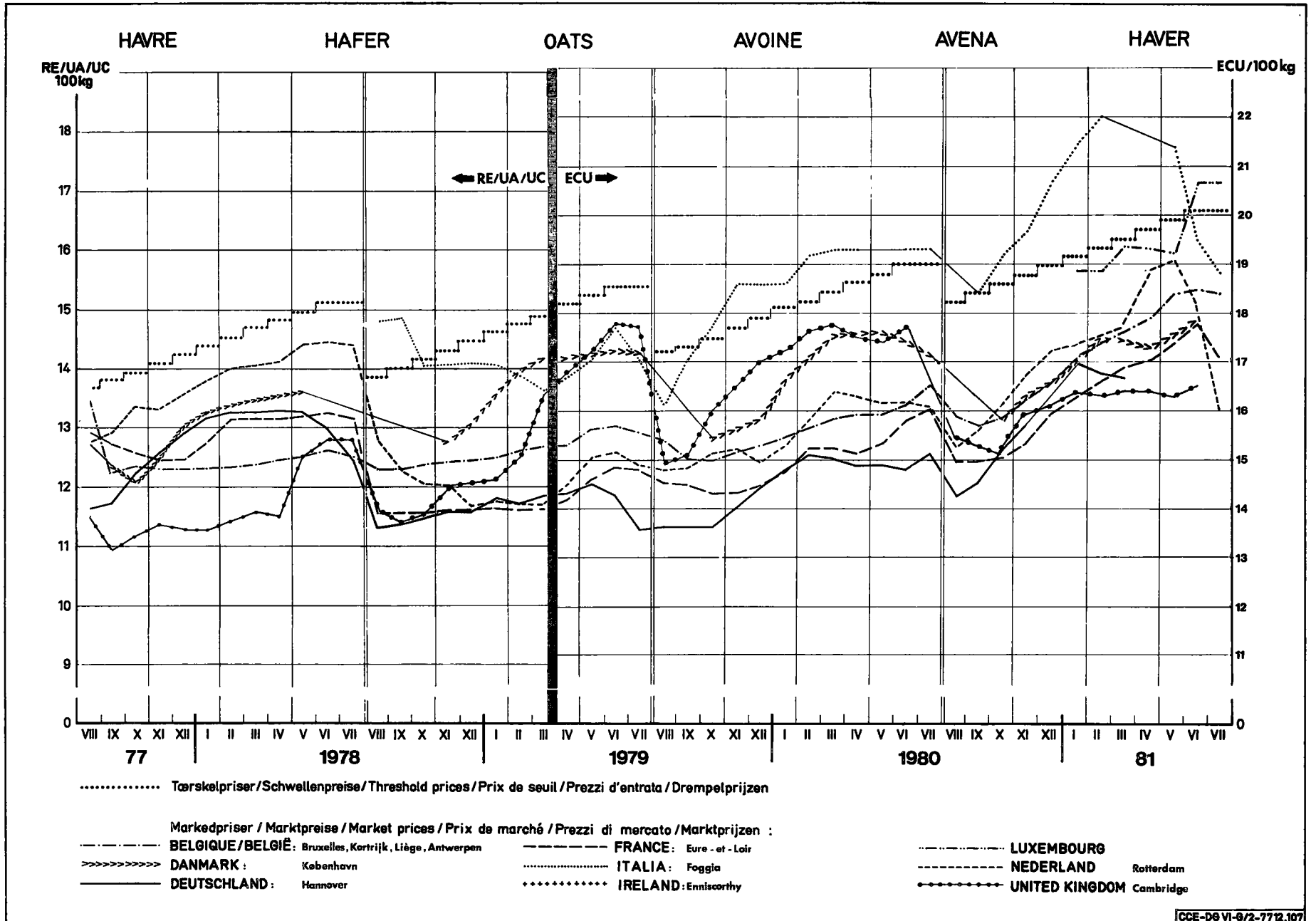
**INTERVENTIONSPRISE
INTERVENTIONSPREISE
ΤΙΜΕΣ ΠΑΡΕΜΒΑΣΕΩΣ
INTERVENTION PRICES
PRIX D'INTERVENTION
PREZZI D'INTERVENTO
INTERVENTIEPRIJZEN**

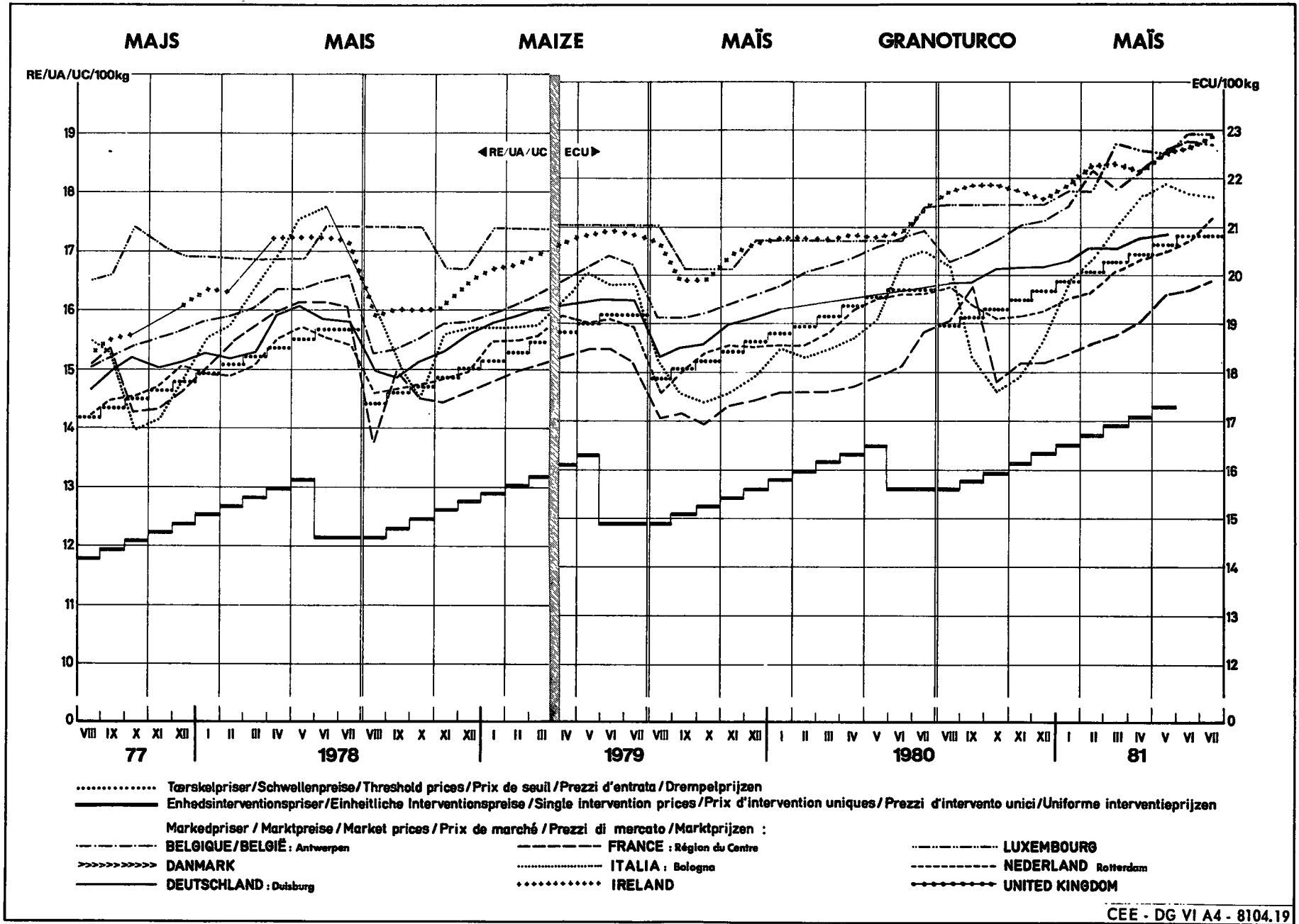
**MARKEDSPRISE
MARKTPREISE
ΤΙΜΕΣ ΤΗΣ ΑΓΟΡΑΣ
MARKET PRICES
PRIX DE MARCHÉ
PREZZI DI MERCATO
MARKTPRIJZEN**

**KORN
GETREIDE
ΣΙΤΗΡΑ
CEREALES
CEREALES
CEREALES
GRANEN**

/100 kg

Land Land Χώρα Country Pays Paese Land	Beskrivelse Beschreibung Περιγραφή Description Descrizione Omschrijving		APR					MAI							
			28_3	4_10	11_17	18_24	25-1	2-8	9-15	16-22	23-29	30-5			
HAF															
BELGIQUE / BELGIE	Prix de marché / Marktprijzen ø Bruxelles - Kortrijk - Liège - Antwerpen	BFR	745,0	750,0	752,5	756,7	760,0	785,0	791,7	793,3	796,7	802,5			
DANMARK	Markedspris - København	DKR	139,00	140,50	142,00	145,00	149,50	151,50	152,50	-	154,50	-			
BR DEUTSCHLAND	Marktpreise - Hannover	DM	-	-	-	-	-	-	-	-	-	-			
ΕΛΛΑΣ	Τιμές της αγοράς	ΔΡΧ	-	-	-	-	-	-	-	-	-	-			
FRANCE	Prix de marché - Dép. Eure-et-Loir	FF	-	105,00	105,00	105,50	105,50	106,00	-	108,50	108,50	108,50			
IRELAND	Market prices - Enniscorthy	IRL	-	-	-	-	-	-	-	-	-	-			
ITALIA	Prezzi di mercato - Foggia	LIT	29.250	29.250	29.250	29.250	29.250	30.250	35.500	-	-	.			
LUXEMBOURG	Prix de marché - Ø pays	LFR			
NEDERLAND	Marktprijzen - Rotterdam	HFL	50,50	50,50	50,50	-	52,00	52,50	53,00	53,00	53,50	53,50			
UNITED KINGDOM	Market prices - Cambridge	UKL	-	10,85	-	-	-	-	-	10,56	10,58	10,95			
MAI															
BELGIQUE / BELGIE	Prix de marché / Marktprijzen	BFR	961,2	975,4	981,2	971,5	965,3	1010,3	1038,3	1030,9	1020,4	1046,6			
DANMARK	Markedspriser	DKR	-	-	-	-	-	-	-	-	-	-			
BR DEUTSCHLAND	Marktpreise	DM	-	-	-	-	-	-	-	-	-	-			
ΕΛΛΑΣ	Ένιαίες τιμές παρεμβάσεως	ΔΡΧ	1125,37					1185,01							
	Τιμές της αγοράς		1.115	1.115	1.115	-	-	1.115	-	-	-	-			
FRANCE	Prix d'intervention uniques	FF	111,48					114,53							
	Prix de marché - Région du Centre		128,04	-	128,73	-	-	130,59	131,30	131,99	131,74	131,93			
IRELAND	Market prices	IRL	16,40	16,50	16,50	16,55	16,60	16,60	16,60	16,70	16,70	16,70			
ITALIA	Prezzi d'intervento unici	LIT	22.473					22.747							
	Prezzi di mercato - Bologna		27.050	27.450	27.900	27.900	28.550	28.550	28.550	27.700	27.750	.			
LUXEMBOURG	Prix de marché	LFR			
NEDERLAND	Marktprijzen	HFL	61,00	61,25	61,25	61,40	61,70	61,85	61,75	61,85	61,95	.			
UNITED KINGDOM	Market prices	UKL	-	-	-	-	-	-	-	-	-	-			
DUR															
ΕΛΛΑΣ	Ένιαίες τιμές παρεμβάσεως	ΔΡΧ	1.665,11					1.747,51							
	Τιμές της αγοράς - Ø θ αγοράς		1.562	1.562	1.562	1.562	-	-	1.567	-	-	-			
FRANCE	Prix d'intervention uniques	FF	179,06					183,23							
	Prix de marché - Dép. Bouches-du-Rhône		-	-	-	-	-	-	-	-	-	-			
	Prix de marché - Rég. Sud-Ouest		-	-	-	-	-	-	-	-	-	-			
ITALIA	Prezzi d'intervento unici	LIT	36.097					36.392							
	Prezzi di mercato - GROSSETO		35.300	-	35.500	35.900	36.100	36.300	-	36.300	36.300	36.100			
	Prezzi di mercato - CATANIA		38.000	38.000	38.000	38.000	38.000	37.500	38.000	38.000	38.000	38.000			





HARD HVEDE

HART WEIZEN

DURUM WHEAT

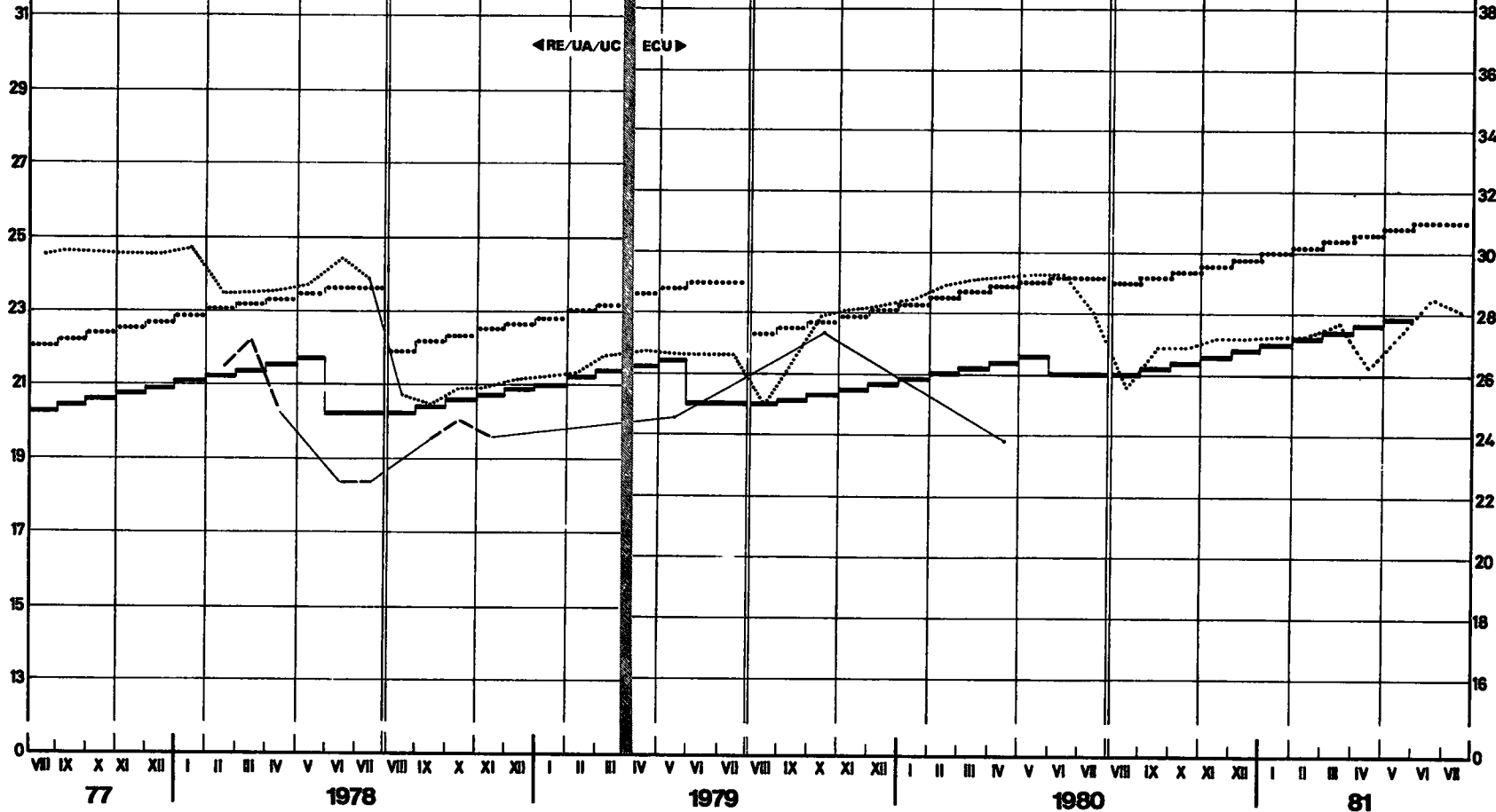
FROMENT DUR

FRUMENTO DURO

DURUM TARWE

RE/UA/UC/100kg

ECU/100kg



..... Tærskelpriser/Schwellenpreise/Threshold prices/Prix de seuil/Prezzi d'entrata/Drempelprijzen
 ————— Enhedsinterventionspriser/Einheitliche Interventionspreise/Single intervention prices/Prix d'intervention uniques/Prezzi d'intervento unici/Uniforme interventieprijsen
 Markedpriser / Marktpreise / Market prices / Prix de marché / Prezzi di mercato / Marktprijzen :
 - - - - - BELGIQUE/BELGIË
 >>>>>>> DANMARK
 ————— DEUTSCHLAND
 - - - - - FRANCE Sud-Ouest
 ITALIA Catania
 IRELAND
 - - - - - LUXEMBOURG
 - - - - - NEDERLAND
 - - - - - UNITED KINGDOM

**TÆRSKELPRISER
PRIX DE SEUIL**

**SCHWELLENPREISE
ΤΙΜΕΣ ΚΑΤΩΦΛΙΟΥ
PREZZI DI ENTRATA**

**THRESHOLD PRICES
DREMPELPRIJZEN**

**KORN
GETREIDE
ΣΙΤΗΡΑ
CEREALES
CEREALES
CEREALE
GRANEN**

CIF pris fastsat af Kommissionen / Afgifter ved indførsel fra tredjelande / Eksportafgifter
 CIF-Preise von der Kommission festgesetzt / Abschöpfungen bei der Einfuhr aus Drittländern / Abschöpfungen bei der Ausfuhr
 Τιμές CIF που καθορίζονται από την Έμπισπη / Εισφορές κατά την εισαγωγή από τρίτες χώρες / Εισφορές κατά την εξαγωγή
 CIF prices fixed by the Commission / Levies on imports from third countries / Export levies
 Prix caf fixés par la Commission / Prélèvements à l'importation des pays tiers / Prélèvements à l'exportation
 Prezzi CIF fissati dalla Commissione / Prelevi all'importazione dai paesi terzi / Prelevi all'esportazione
 CIF prijzen door de Commissie vastgesteld / Heffingen bij invoer uit derde landen / Uitvoerheffingen

ECU/TM

Produkte Προϊόντα Products Produits Prodotti Produkten	Beskrivelse Beschreibung Περιγραφή Description Description Descrizione Omschrijving	1981/1982												Ø
		AUG	SEP	OKT	NOV	DEC	JAN	FEB	MAR	APR	MAI	JUN	JUL	
BLT	Prix de seuil	225,55	227,79	230,03	232,27	234,51	236,75	238,99	241,23	243,47	245,71	247,95		
	Prix caf	153,23	157,96	160,38	161,58	159,08	155,80	154,59	154,04	162,44	144,67	137,99		
	Prélèvements à l'importation	72,34	69,83	69,64	70,62	75,57	81,06	84,27	87,31	80,94	101,02	109,93		
	Prélèvements à l'exportation	-	-	-	-	-	-	-	-	-	-	-		
SEG	Prix de seuil	205,00	207,24	209,48	211,72	213,96	216,20	218,44	220,68	222,92	225,16	227,40		
	Prix caf	176,21	176,32	172,72	171,04	169,58	170,69	178,85	174,96	169,91	163,56	165,45		
	Prélèvements à l'importation	28,77	30,93	36,75	40,71	44,39	45,54	39,51	45,81	53,08	61,59	61,91		
	Prélèvements à l'exportation	-	-	-	-	-	-	-	-	-	-	-		
ORG	Prix de seuil	205,00	207,24	209,48	211,72	213,96	216,20	218,44	220,68	222,92	225,16	227,40		
	Prix caf	149,21	137,46	134,44	136,23	140,65	147,55	154,28	153,41	146,81	140,16	143,65		
	Prélèvements à l'importation	55,81	69,77	74,97	75,39	73,19	68,62	64,16	67,32	76,15	84,99	83,73		
	Prélèvements à l'exportation	-	-	-	-	-	-	-	-	-	-	-		
HAF	Prix de seuil	197,20	199,44	201,68	203,92	206,16	208,40	210,64	212,88	215,12	217,36	219,60		
	Prix caf	180,58	165,41	162,41	158,61	152,52	151,68	158,12	157,89	154,88	151,23	158,17		
	Prélèvements à l'importation	16,60	34,04	39,27	45,33	53,76	56,73	52,55	55,04	60,24	66,12	61,39		
	Prélèvements à l'exportation	-	-	-	-	-	-	-	-	-	-	-		
MAI	Prix de seuil	205,00	207,24	209,48	211,72	213,96	216,20	218,44	220,68	222,92	225,16	227,40		
	Prix caf	145,53	125,84	120,44	114,54	112,44	123,21	123,53	127,86	135,77	129,72	129,73		
	Prélèvements à l'importation	59,45	81,43	89,05	97,14	101,52	93,01	95,10	92,67	87,08	95,45	97,79		
	Prélèvements à l'exportation	-	-	-	-	-	-	-	-	-	-	-		
BKW	Prix de seuil	201,80	204,04	206,28	208,52	210,76	213,00	215,24	217,48	219,72	221,96	224,20		
	Prix caf	277,23	278,75	273,19	271,88	275,42	252,80	246,84	247,01	249,06	229,03	239,95		
	Prélèvements à l'importation	0,00	0,00	0,00	0,00	0,00	0,00	0,00	0,00	0,00	0,00	0,00		
	Prélèvements à l'exportation	-	-	-	-	-	-	-	-	-	-	-		
SOR	Prix de seuil	201,80	204,04	206,28	208,52	210,76	213,00	215,24	217,48	219,72	221,96	224,20		
	Prix caf	147,80	134,41	129,87	122,50	121,17	129,99	137,78	136,59	133,56	131,56	128,44		
	Prélèvements à l'importation	53,92	69,67	76,38	86,01	89,58	83,07	77,49	80,91	86,28	90,47	95,75		
	Prélèvements à l'exportation	-	-	-	-	-	-	-	-	-	-	-		

**TÆRSKELPRISER
PRIX DE SEUIL**

**SCHWELLENPREISE
ΤΙΜΕΣ ΚΑΤΩΦΛΙΟΥ
PREZZI DI ENTRATA**

**THRESHOLD PRICES
DREMPELPRIJZEN**

**KORN
GETREIDE
ΣΙΤΗΡΑ
CEREALES
CEREALES
CEREALI
GRANEN**

CIF pris fastsat af Kommissionen / Afgifter ved indførsel fra tredjelande / Eksportafgifter
 CIF-Preise von der Kommission festgesetzt / Abschöpfungen bei der Einfuhr aus Drittländern / Abschöpfungen bei der Ausfuhr
 Τιμές CIF που καθορίζονται από την Επιτροπή / Εισφορές κατά την εισαγωγή από τρίτες χώρες / Εισφορές κατά την εξαγωγή
 CIF prices fixed by the Commission / Levies on imports from third countries / Export levies
 Prix caf fixés par la Commission / Prélèvements à l'importation des pays tiers / Prélèvements à l'exportation
 Prezzi CIF fissati dalla Commissione / Prolievi all'importazione dai paesi terzi / Prolievi all'esportazione
 CIF prijzen door de Commissie vastgesteld / Heffingen bij invoer uit derde landen / Uitvoerheffingen

ECU/TM

Produkt Produkte Προϊόντα Products Produits Prodotti Produkten	Beskrivelse Beschreibung Περιγραφή Description Description Descrizione Omschrijving	1981/1982												Ø
		AUG	SEP	OCT	NOV	DEC	JAN	FEB	MAR	APR	MAI	JUN	JUL	
MIL	Prix de seuil	201,80	204,04	206,28	208,52	210,76	213,00	215,24	217,48	219,72	221,96	224,20		
	Prix caf	190,42	154,30	141,34	152,00	135,81	127,78	122,42	119,50	126,69	126,84	151,27		
	Prélèvements à l'importation	11,38	49,74	64,90	56,52	74,93	85,21	92,86	97,99	93,11	95,10	72,88		
	Prélèvements à l'exportation	-	-	-	-	-	-	-	-	-	-	-		
AUT CER	Prix de seuil	201,80	204,04	206,28	208,52	210,76	213,00	215,24	217,48	219,72	221,96	224,20		
	Prix caf	516,39	482,90	470,47	481,26	543,40	553,34	591,09	622,65	669,31	646,16	668,88		
	Prélèvements à l'importation	0,00	0,00	0,00	0,00	0,00	0,00	0,00	0,00	0,00	0,00	0,00		
	Prélèvements à l'exportation	-	-	-	-	-	-	-	-	-	-	-		
DUR	Prix de seuil	306,48	308,88	311,28	313,68	316,08	318,48	320,88	323,28	325,68	328,08	330,48		
	Prix caf	186,11	179,98	179,22	179,60	181,00	194,12	207,48	203,69	184,64	177,86	180,64		
	Prélèvements à l'importation	120,40	128,91	132,02	134,06	134,98	124,41	113,36	119,65	141,15	150,24	149,85		
	Prélèvements à l'exportation	-	-	-	-	-	-	-	-	-	-	-		
FBL	Prix de seuil	342,50	345,88	349,26	352,64	356,02	359,40	362,78	366,16	369,54	372,92	376,30		
	Prix caf	228,27	234,90	238,27	239,96	236,46	231,87	230,17	229,41	241,17	216,28	206,94		
	Prélèvements à l'importation	114,25	110,96	110,99	112,59	119,53	127,56	132,55	136,82	128,19	156,60	169,32		
	Prélèvements à l'exportation	-	-	-	-	-	-	-	-	-	-	-		
FRO	Prix de seuil	316,00	319,38	322,76	326,14	329,52	332,90	336,28	339,66	343,04	346,42	349,80		
	Prix caf	262,70	262,85	257,81	255,45	253,41	254,97	266,39	260,94	253,88	244,99	247,63		
	Prélèvements à l'importation	53,26	56,51	64,93	70,68	76,03	77,89	69,93	78,83	89,31	101,41	102,12		
	Prélèvements à l'exportation	-	-	-	-	-	-	-	-	-	-	-		
GBL	Prix de seuil	369,90	373,28	376,66	380,04	383,42	386,80	390,18	393,56	396,94	400,32	403,70		
	Prix caf	246,54	253,69	257,33	259,16	255,38	250,41	248,58	247,76	260,46	233,59	223,50		
	Prélèvements à l'importation	123,39	119,57	119,33	120,82	128,01	136,41	141,53	145,87	136,30	166,72	180,14		
	Prélèvements à l'exportation	-	-	-	-	-	-	-	-	-	-	-		
GDU	Prix de seuil	479,70	483,49	487,28	491,07	494,86	498,65	502,44	506,23	510,02	513,81	517,60		
	Prix caf	280,13	270,63	269,46	270,04	272,21	292,55	313,25	307,38	277,85	267,34	271,65		
	Prélèvements à l'importation	199,58	212,86	217,80	220,96	222,56	206,15	189,15	198,86	232,31	246,46	245,97		
	Prélèvements à l'exportation	-	-	-	-	-	-	-	-	-	-	-		

**TÆRSKELPRISER
PRIX DE SEUIL**

**SCHWELLENPREISE
ΤΙΜΕΣ ΚΑΤΩΦΑΙΟΥ
PREZZI DI ENTRATA**

**THRESHOLD PRICES
DREMPELPRIJZEN**

**KORN
GETREIDE
ΣΙΤΗΡΑ
CEREALES
CEREALI
GRANEN**

CIF pris fastsat af Kommissionen / Afgifter ved Indførsel fra tredjelande / Eksportafgifter
CIF-Preise von der Kommission festgesetzt / Abschöpfungen bei der Einfuhr aus Drittländern / Abschöpfungen bei der Ausfuhr
Τιμές CIF που καθορίζονται από την Έπιτροπή / Εισφορές κατά τήν εισαγωγή από τρίτες χώρες / Εισφορές κατά τήν εξαγωγή
CIF prices fixed by the Commission / Levies on imports from third countries / Export levies
Prix caf fixés par la Commission / Prélèvements à l'importation des pays tiers / Prélèvements à l'exportation
Prezzi CIF fissati dalla Commissione / Prelevi all'importazione dai paesi terzi / Prelevi all'esportazione
CIF prijzen door de Commissie vastgesteld / Heffingen bij invoer uit derde landen / Uitvoerheffingen

ECU/TM

Produkte Προϊόντα Products Prodotti Produkten	Beskrivelse Beschreibung Περιγραφή Description Description Descrizione Omschrijving	1982												
		AVR				M A I				JUN				
		4-10	11-17	18-24	25-1	2-8	9-15	16-22	23-29	30-15	6-12	13-19	20-26	27-03
BLT	Prix de seuil	243,47				245,71				247,95				
	Prix caf	160,10	162,21	165,88	161,87	154,72	141,49	144,65	138,62	135,05	134,28	138,92	139,29	144,96
	Prélèvements à l'importation	83,30	81,05	77,52	81,80	91,08	104,03	101,14	107,02	112,33	113,62	108,93	108,66	102,96
	Prélèvements à l'exportation	-	-	-	-	-	-	-	-	-	-	-	-	-
SEG	Prix de seuil	222,92				225,16				227,40				
	Prix caf	170,15	170,63	170,27	168,03	165,11	161,86	163,04	163,47	166,12	165,61	162,64	165,71	168,18
	Prélèvements à l'importation	52,89	52,33	52,66	55,31	60,05	63,22	62,12	61,73	60,64	61,72	64,79	61,67	59,10
	Prélèvements à l'exportation	-	-	-	-	-	-	-	-	-	-	-	-	-
ORG	Prix de seuil	222,92				225,16				227,40				
	Prix caf	147,50	147,91	146,45	143,68	141,63	139,16	139,47	139,83	141,65	143,53	145,44	144,80	139,73
	Prélèvements à l'importation	75,47	75,02	76,53	79,64	83,53	85,92	85,69	85,37	85,14	83,73	81,89	82,64	87,55
	Prélèvements à l'exportation	-	-	-	-	-	-	-	-	-	-	-	-	-
HAF	Prix de seuil	215,12				217,36				219,60				
	Prix caf	152,89	154,97	157,62	155,55	152,84	149,84	150,93	150,78	152,80	154,85	158,37	162,08	161,86
	Prélèvements à l'importation	62,20	60,23	57,45	59,99	64,52	67,45	66,43	66,63	66,16	64,60	61,15	57,56	57,76
	Prélèvements à l'exportation	-	-	-	-	-	-	-	-	-	-	-	-	-
MAI	Prix de seuil	222,92				225,16				227,40				
	Prix caf	134,07	136,21	137,79	136,00	132,39	128,98	128,77	128,69	127,92	129,00	131,32	131,04	127,84
	Prélèvements à l'importation	88,80	86,87	84,93	87,01	92,78	96,16	96,55	96,40	98,84	98,50	96,36	96,46	99,67
	Prélèvements à l'exportation	-	-	-	-	-	-	-	-	-	-	-	-	-
BKW	Prix de seuil	219,72				221,96				224,20				
	Prix caf	252,71	253,41	247,15	239,40	232,01	226,33	227,93	228,52	232,12	235,15	240,36	245,85	244,83
	Prélèvements à l'importation	0	0	0	0	0	0	0	0	0	0	0	0	
	Prélèvements à l'exportation	-	-	-	-	-	-	-	-	-	-	-	-	-
SOR	Prix de seuil	219,72				221,96				224,20				
	Prix caf	130,02	131,69	137,17	134,22	132,72	131,08	131,20	131,00	132,27	131,17	126,16	126,61	125,52
	Prélèvements à l'importation	89,88	88,32	82,57	85,85	89,24	90,90	90,94	91,06	91,39	92,90	97,95	97,62	98,57
	Prélèvements à l'exportation	-	-	-	-	-	-	-	-	-	-	-	-	-

**TÆRSKELPRISER
PRIX DE SEUIL**

**SCHWELLENPREISE
ΤΙΜΕΣ ΚΑΤΩΦΛΙΟΥ
PREZZI DI ENTRATA**

**THRESHOLD PRICES
DREMPELPRIJZEN**

**KORN
GETREIDE
ΣΙΤΗΡΑ
CEREALES
CEREALI
GRANEN**

GIF pris fastsat af Kommissionen / Afgifter ved indførsel fra tredjelande / Eksportafgifter
 CIF-Preise von der Kommission festgesetzt / Abschöpfungen bei der Einfuhr aus Drittländern / Abschöpfungen bei der Ausfuhr
 Τιμές CIF που καθορίζονται από την Έπιτροπή / Εισφορές κατά την εισαγωγή από τρίτες χώρες / Εισφορές κατά την έξογαγή
 CIF prices fixed by the Commission / Levies on imports from third countries / Export levies
 Prix caf fixés par la Commission / Prélèvements à l'importation des pays tiers / Prélèvements à l'exportation
 Prezzi CIF fissati dalla Commissione / Prelevi all'importazione dai paesi terzi / Prelevi all'esportazione
 CIF prijzen door de Commissie vastgesteld / Heffingen bij invoer uit derde landen / Uitvoerheffingen

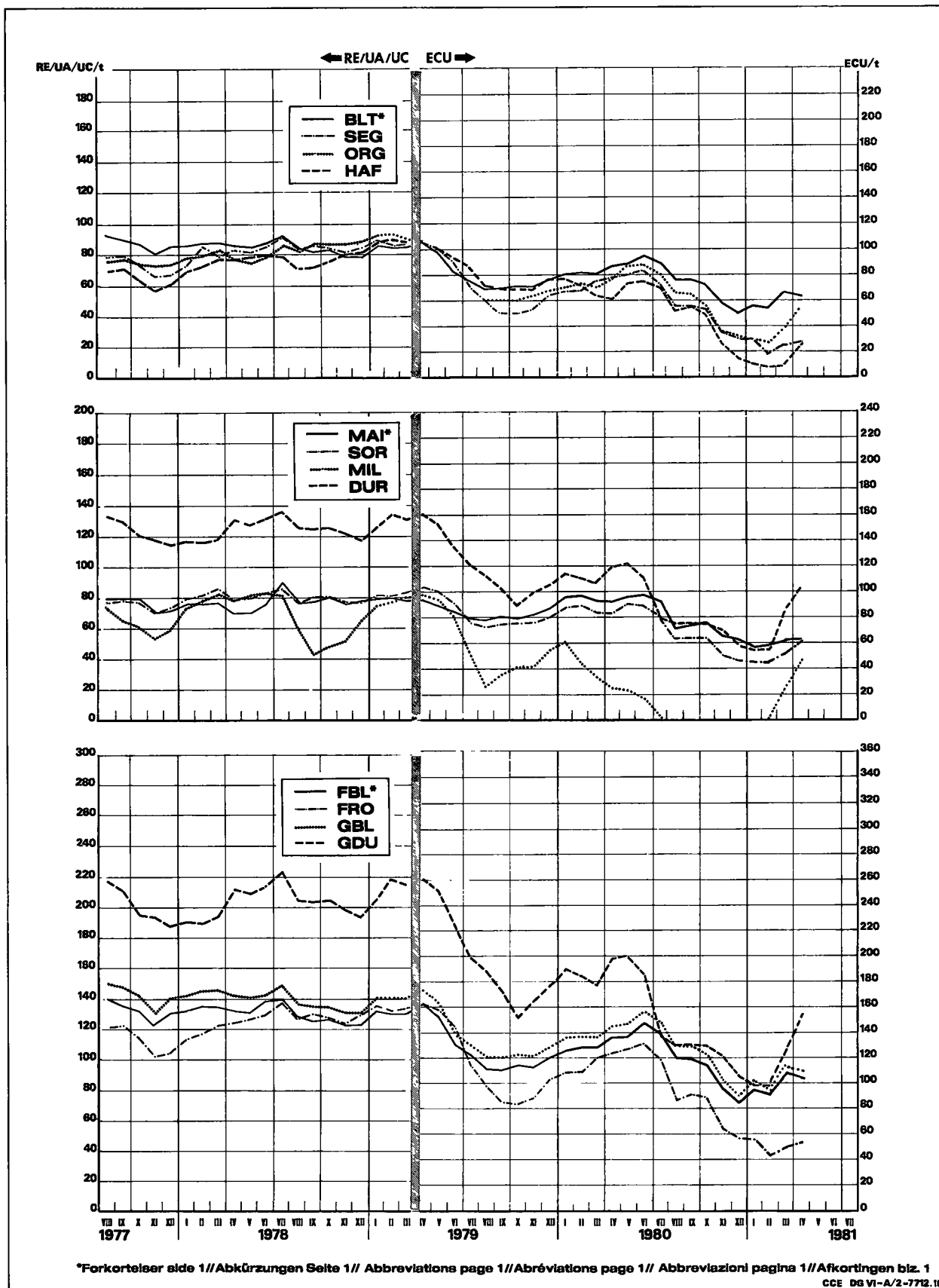
ECU/TM

Produkt Produkte Προϊόντα Products Produits Prodotti Produkten	Beskrivelse Beschreibung Περιγραφή Description Description Descrizione Omschrijving	1982												
		AVR				MAI				JUN				
		4 - 10	11-17	18-24	25-1	2 - 8	9 - 15	16-22	23-29	30-5	6-12	13-19	20-26	27- 3
MIL	Prix de seuil	219,72				221,96				224,20				
	Prix caf	126,86	127,22	126,96	125,27	123,10	120,68	121,55	135,45	150,23	149,42	152,82	154,32	147,34
	Prélèvements à l'importation	92,84	92,64	93,02	94,84	98,86	101,22	100,41	86,49	73,33	74,64	71,30	69,88	76,73
	Prélèvements à l'exportation	-	-	-	-	-	-	-	-	-	-	-	-	-
AUT CER	Prix de seuil	219,72				221,96				224,20				
	Prix caf	669,52	671,42	669,99	666,78	658,12	636,91	641,54	643,24	653,66	662,41	677,51	693,38	601,33
	Prélèvements à l'importation	0	0	0	0	0	0	0	0	0	0	0	0	
	Prélèvements à l'exportation	-	-	-	-	-	-	-	-	-	-	-	-	-
DUR	Prix de seuil	325,68				328,08				330,48				
	Prix caf	184,22	184,16	184,92	184,21	181,77	175,37	176,06	177,08	178,35	177,45	180,86	184,21	181,95
	Prélèvements à l'importation	141,56	141,71	140,96	141,87	146,31	152,63	152,02	151,15	151,51	152,99	149,65	146,27	148,35
	Prélèvements à l'exportation	-	-	-	-	-	-	-	-	-	-	-	-	-
FBL	Prix de seuil	369,54				372,92				376,30				
	Prix caf	237,90	240,84	245,98	240,37	230,36	211,83	216,26	207,82	202,82	201,74	208,24	208,76	216,69
	Prélèvements à l'importation	131,42	128,40	123,45	129,49	142,56	161,03	156,66	165,00	172,61	174,49	167,92	167,54	159,57
	Prélèvements à l'exportation	-	-	-	-	-	-	-	-	-	-	-	-	-
FRO	Prix de seuil	343,04				346,42				349,80				
	Prix caf	254,21	254,88	254,38	251,24	247,15	242,61	244,25	244,86	248,56	247,86	243,70	247,99	251,45
	Prélèvements à l'importation	89,09	88,29	88,70	92,42	99,27	103,69	102,17	101,58	100,27	101,85	106,15	101,78	98,19
	Prélèvements à l'exportation	-	-	-	-	-	-	-	-	-	-	-	-	-
GBL	Prix de seuil	396,94				400,32				403,70				
	Prix caf	256,93	260,11	265,66	259,60	248,79	228,78	233,57	224,45	219,05	217,88	224,90	225,46	234,03
	Prélèvements à l'importation	139,77	136,51	131,16	137,65	151,53	171,48	166,75	175,87	183,68	185,75	178,65	178,24	169,63
	Prélèvements à l'exportation	-	-	-	-	-	-	-	-	-	-	-	-	-
GDU	Prix de seuil	510,02				513,81				517,60				
	Prix caf	277,19	277,10	278,28	277,19	273,40	263,48	264,56	266,14	268,10	266,72	271,99	277,19	273,69
	Prélèvements à l'importation	233,11	233,18	231,79	233,47	240,41	250,18	249,25	247,76	248,41	250,83	245,64	240,54	243,95
	Prélèvements à l'exportation	-	-	-	-	-	-	-	-	-	-	-	-	-

BLT MIL
 SEG DUR
 ORG FBL
 HAF FRO
 MAI GBL
 SOR GDU

Importafgifter over for tredjeland
Abschöpfungen bei der Einfuhr gegenüber Drittländern
Levies on imports from and to third countries
Prélèvements à l'importation envers les Pays-tiers
Prelevi all'importazione verso paesi terzi
Heffingen bij invoer tegenover derde landen

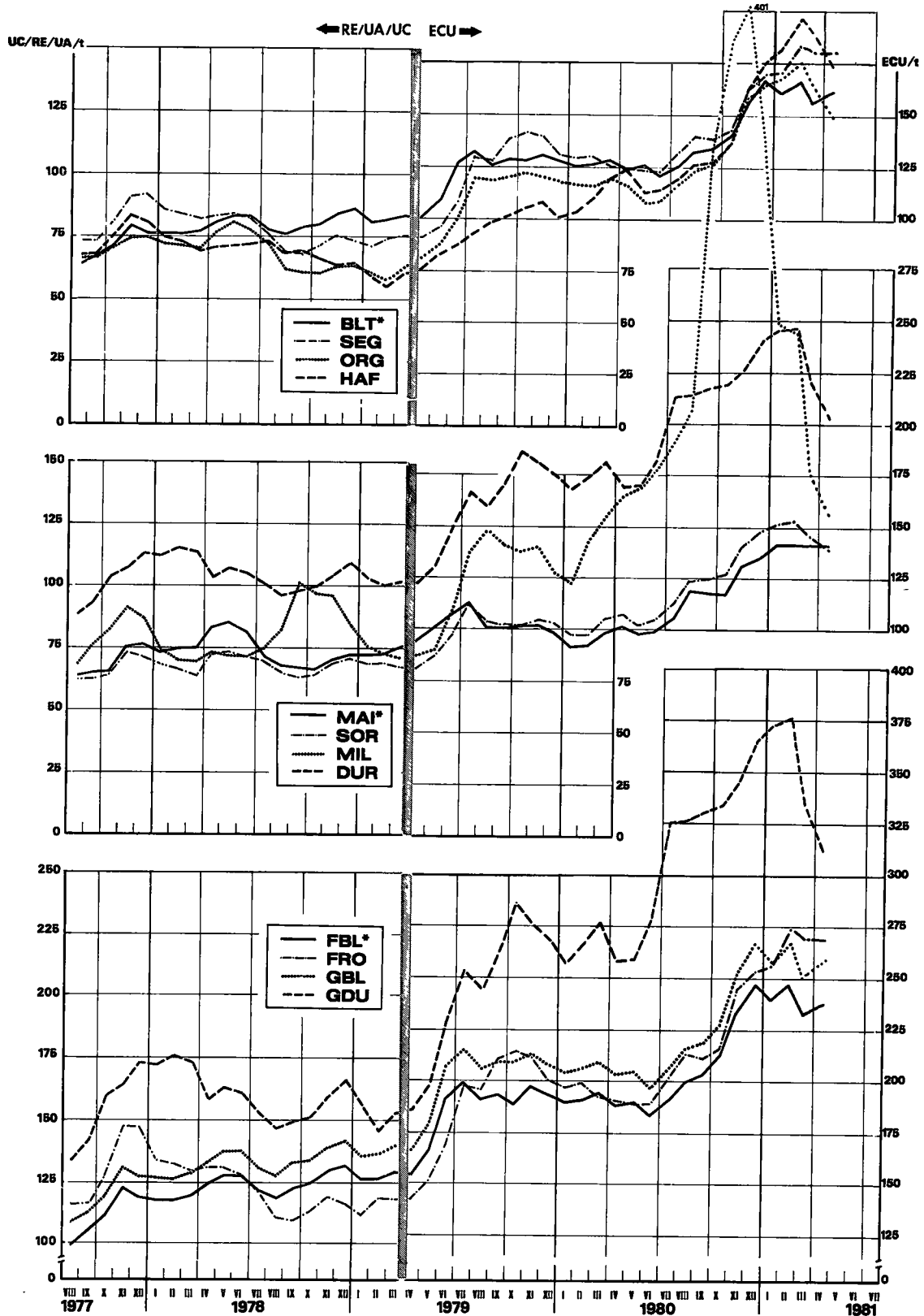
KORN
GETREIDE
CEREALS
CEREALES
CEREALI
GRANEN



BLT MIL
 SEG DUR
 ORG FBL
 HAF FRO
 MAI GBL
 SOR GDU

Cif pris fastsat af Kommissionen
 Cif-Preise von der Kommission festgesetzt
 Cif prices fixed by the Commission
 Prix CAF fixés par la Commission
 Prezzi cif fissati dalla Commissione
 Cif prijzen door de Commissie vastgesteld

**KORN
 GETREIDE
 CEREALS
 CEREALES
 CEREALI
 GRANEN**



*Forkortelser side 1//Abkürzungen Seite 1// Abbreviations page 1// Abréviations page 1// Abbreviazioni pagina 1// Afkortingen blz. 1

Indførelsespriser
Einfuhrpreise
Τιμές κατά την εισαγωγή
Import prices
Prix à l'importation
Prezzi all'importazione
Invoerprijzen

Direkte levering
Sofortige Lieferung
Άμεση παράδοση
Immediate delivery
Livraison rapprochée
Pronta consegna
Directe levering

KORN
GETREIDE
ΣΙΤΗΡΑ
CEREALES
CEREALES
GRANELI
GRANEN

CAF / CIF ANTWERPEN / ROTTERDAM

ECU/TM

Dyrkningssted Herkunft Προέλευση Origin Provenance Provenienza Herkomst	Kvaliteter Qualitäten Ποιότητες Qualities Qualités Qualità Kwaliteiten	1981/1982												Ø
		AUG	SEP	OCT	NOV	DEC	JAN	FEB	MAR	APR	MAI	JUN	JUL	
BLT														
USA	Soft red winter II	165,69	169,45	170,97	174,87	174,50	177,85	171,05	168,23	177,01	157,38	159,07		
	Soft white II	-	-	-	-	-	-	-	-	-	-	-		
	Hard winter II ordinary	181,59	196,20	174,14	176,96	-	-	-	180,36	185,35	-	173,15		
	Hard winter /													
	Dark hard winter	II/12,6	-	-	-	-	-	-	-	-	-	-		
		13	-	-	-	-	-	-	-	184,16	-	-		
		13,6	196,94	187,82	184,33	194,45	188,92	189,60	193,04	196,19	205,44	192,54	182,25	
		14	-	-	-	-	-	-	-	-	-	-		
		14,6	-	-	-	-	-	-	-	-	-	-		
		Northern spring /												
		Dark northern spring	II/13	-	-	-	-	-	-	-	-	-		
			13,6	-	-	173,98	-	-	-	-	-	-	185,18	
		14	190,01	182,64	179,54	180,25	180,73	195,06	202,15	195,05	192,03	180,66	184,83	
		14,6	197,22	194,17	188,14	183,17	-	-	-	192,74	193,06	182,53	184,44	
CANADA	Western red spring	I/13	-	-	-	-	-	-	-	-	-	-		
		13,6	234,84	-	207,10	-	-	206,02	-	202,42	202,14	-	203,74	
		14	-	-	-	-	-	-	-	-	-	-		
		14,6	-	-	-	-	-	-	-	-	-	-		
		II/13	-	-	-	-	-	-	-	-	-	-		
		13,6	-	-	-	-	-	-	-	202,42	-	-	-	
		14	-	-	-	-	-	-	-	-	-	-		
	14,6	-	-	-	-	-	-	-	-	-	-			
SEG														
USA	US II	194,27	188,29	183,61	-	-	-	-	-	177,39	-	167,33		
CANADA	Western II	192,27	188,29	183,61	-	-	-	-	170,03	177,39	-	167,33		
	Western III	-	-	-	-	-	-	-	-	-	-	-		
ARGENTINA	Plata	-	-	-	-	-	-	-	-	-	-	-		
ORG														
USA	US III	141,38	134,12	133,54	134,22	143,21	-	150,75	150,66	144,48	138,14	139,95		
	US V	-	-	-	-	-	-	-	-	-	-	-		
	Western II	-	-	-	-	-	-	-	-	-	-	-		
CANADA	Feed I	-	-	-	-	-	-	150,75	150,85	-	-	-		
AUSTRALIA	Bescher-Barley	-	-	-	-	-	-	-	-	-	-	-		
	Chevalier IV	-	-	-	-	-	-	-	-	-	-	-		
ARGENTINA	Plata 64/66 kg	-	-	-	-	-	-	-	-	-	-	-		
	Plata 66/68 kg	-	-	-	-	-	-	-	-	-	-	-		

Indførselspriser
Einfuhrpreise
Τιμές κατά τήν εισαγωγή
Import prices
Prix à l'importation
Prezzi all'importazione
Invoerprijzen

Direkte levering
Sofortige Lieferung
Άμεση παράδοση
Immediate delivery
Livraison rapprochée
Pronta consegna
Directe levering

KORN
GETREIDE
ΣΙΤΗΡΑ
CEREALS
CEREALES
CEREALI
GRANEN

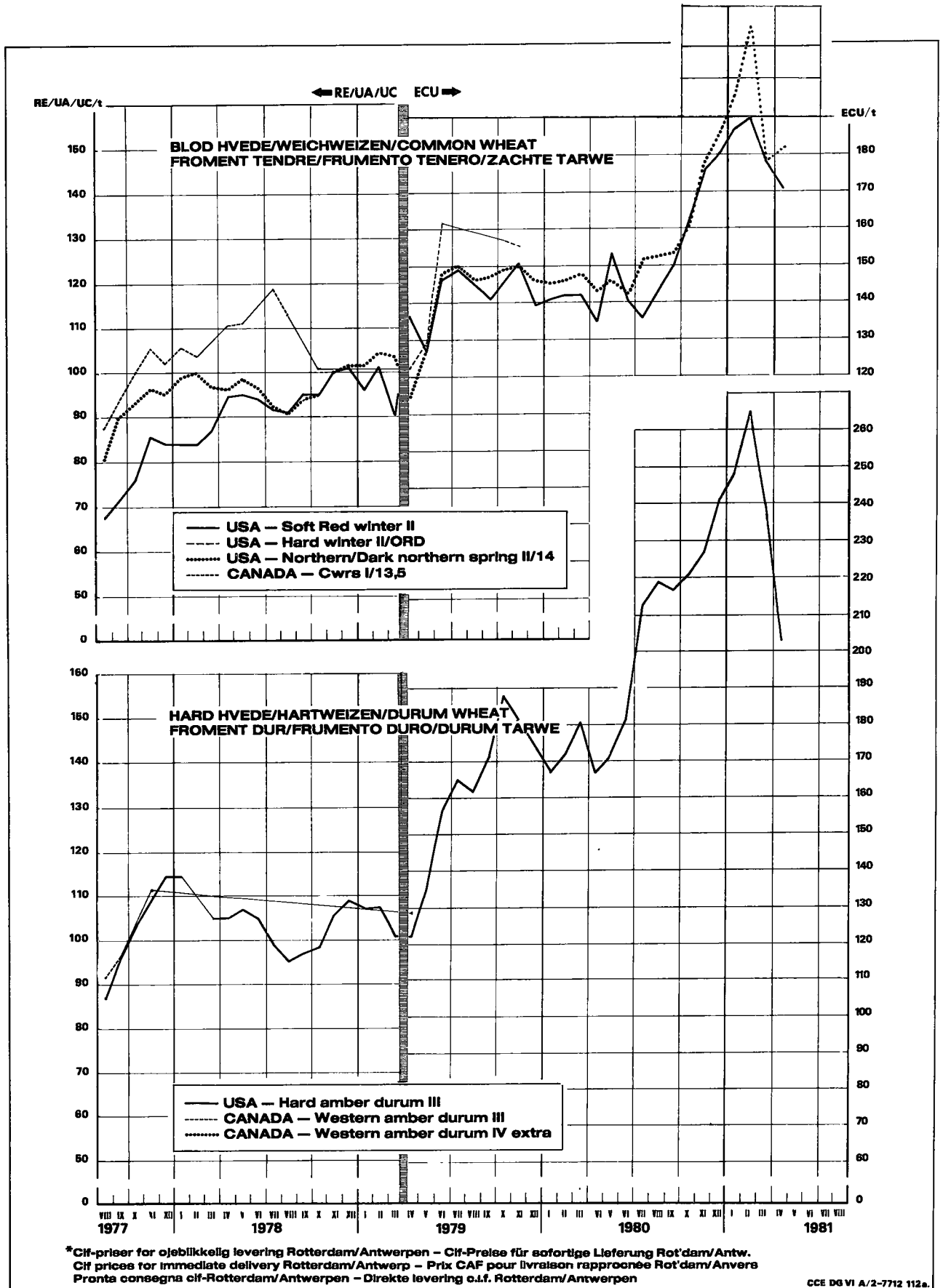
CAF / CIF ANTWERPEN / ROTTERDAM

ECU/TM

Dyrkningssted Herkunft Προέλευση Origin Provenance Provenienza Herkomst	Kvaliteter Qualitäten Ποιότητες Qualities Qualités Qualità Kwaliteiten	1981/1982												0
		AUG	SEP	OCT	NOV	DEC	JAN	FEB	MAR	APR	MAI	JUN	JUL	
HAF														
U.S.A.	Extra heavy white II 38 lbs	177,23	165,10	163,04	168,00	173,74	-	-	-	-	-	-	-	-
	Extra heavy white II 40 lbs	185,88	173,99	171,88	173,57	177,21	-	-	-	-	-	-	-	-
CANADA	Feed I	185,88	173,99	171,88	173,57	-	-	-	-	-	-	-	-	-
	Feed extra I	-	-	-	-	-	-	-	-	-	-	-	-	-
ARGENTINE	Plata	185,88	173,99	171,71	169,94	171,53	153,10	158,89	157,86	153,81	-	-	-	-
AUSTRALIA	Western I	-	-	-	-	-	-	-	-	-	-	-	-	-
	Victorian feed I	-	-	-	-	-	-	-	-	-	-	-	-	-
SWEDEN		185,88	173,99	171,88	168,90	163,20	157,14	162,17	158,94	155,62	149,13	157,00	-	-
MAI														
U.S.A.	Yellow corn II	-	-	-	-	-	-	-	-	-	-	-	-	-
	Yellow corn III	155,10	134,50	126,32	123,10	120,56	131,27	132,99	135,46	141,92	136,01	138,76	-	-
	White corn II	-	-	-	-	-	-	-	-	-	-	-	-	-
ARGENTINE	Plata	165,49	149,89	156,87	168,93	160,36	123,22	141,03	139,10	147,87	152,65	151,10	-	-
SOUTH AFRICA	Yellow flint	-	-	-	-	-	-	-	-	-	-	-	-	-
	White dent I	-	-	-	-	-	-	-	-	-	-	-	-	-
ROUMANIA		-	-	-	-	-	-	-	-	-	-	-	-	-
SOR														
U.S.A.	Grain sorghum yellow II	148,45	134,19	132,25	122,75	122,14	132,78	142,21	140,14	136,79	136,17	129,46	-	-
ARGENTINE	Granifero	148,69	134,23	132,25	122,83	122,28	132,96	142,13	140,06	136,42	132,09	-	-	-
MIL														
ARGENTINE		191,61	156,72	144,71	153,83	139,09	129,48	123,25	120,35	144,46	151,79	155,80	-	-
DUR														
U.S.A.	Hard amber durum III	185,17	177,76	179,23	178,64	182,25	196,36	208,29	197,18	185,29	175,17	179,14	-	-
CANADA	Western amber durum I	213,79	202,16	204,80	206,50	209,98	208,09	216,58	212,60	202,22	190,10	196,73	-	-
	II	214,68	-	-	-	207,63	208,07	216,59	204,85	203,58	189,63	193,83	-	-
	III	-	-	-	-	-	-	-	-	-	-	-	-	-
	IV	-	-	-	-	-	-	-	-	-	-	-	-	-
	IV extra	-	-	-	-	-	-	-	-	-	-	-	-	-
ARGENTINE	Candeal tagenrog	-	-	-	-	-	-	-	-	-	-	-	-	-

Importpriser for visse kvaliteter*
Einfuhrpreise für ausgewählte Qualitäten*
Import prices for certain qualities*
Prix à l'importation pour quelques qualités*
Prezzi all'importazione per alcune qualità*
Invoerprizen voor enkele kwaliteiten*

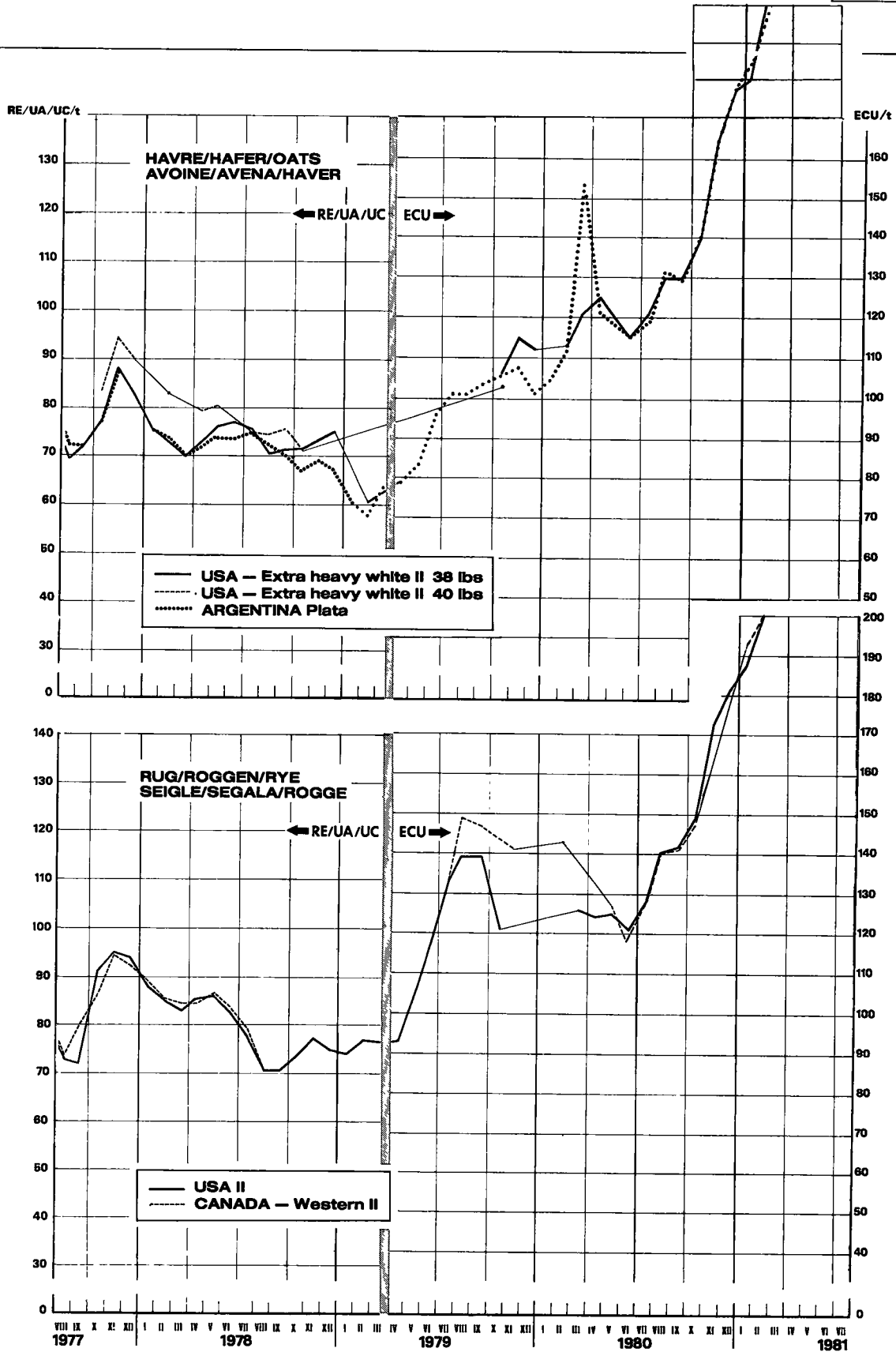
**KORN
GETREIDE
CEREALS
CEREALES
CERALI
GRANEN**



HAF
SEG

Importpriser for visse kvaliteter*
Einfuhrpreise für ausgewählte Qualitäten*
Import prices for certain qualities*
Prix à l'importation pour quelques qualités*
Prezzi all'importazione per alcune qualità*
Invoerprijzen voor enkele kwaliteiten*

KORN
GETREIDE
CEREALS
CEREALES
CERIALI
GRANEN



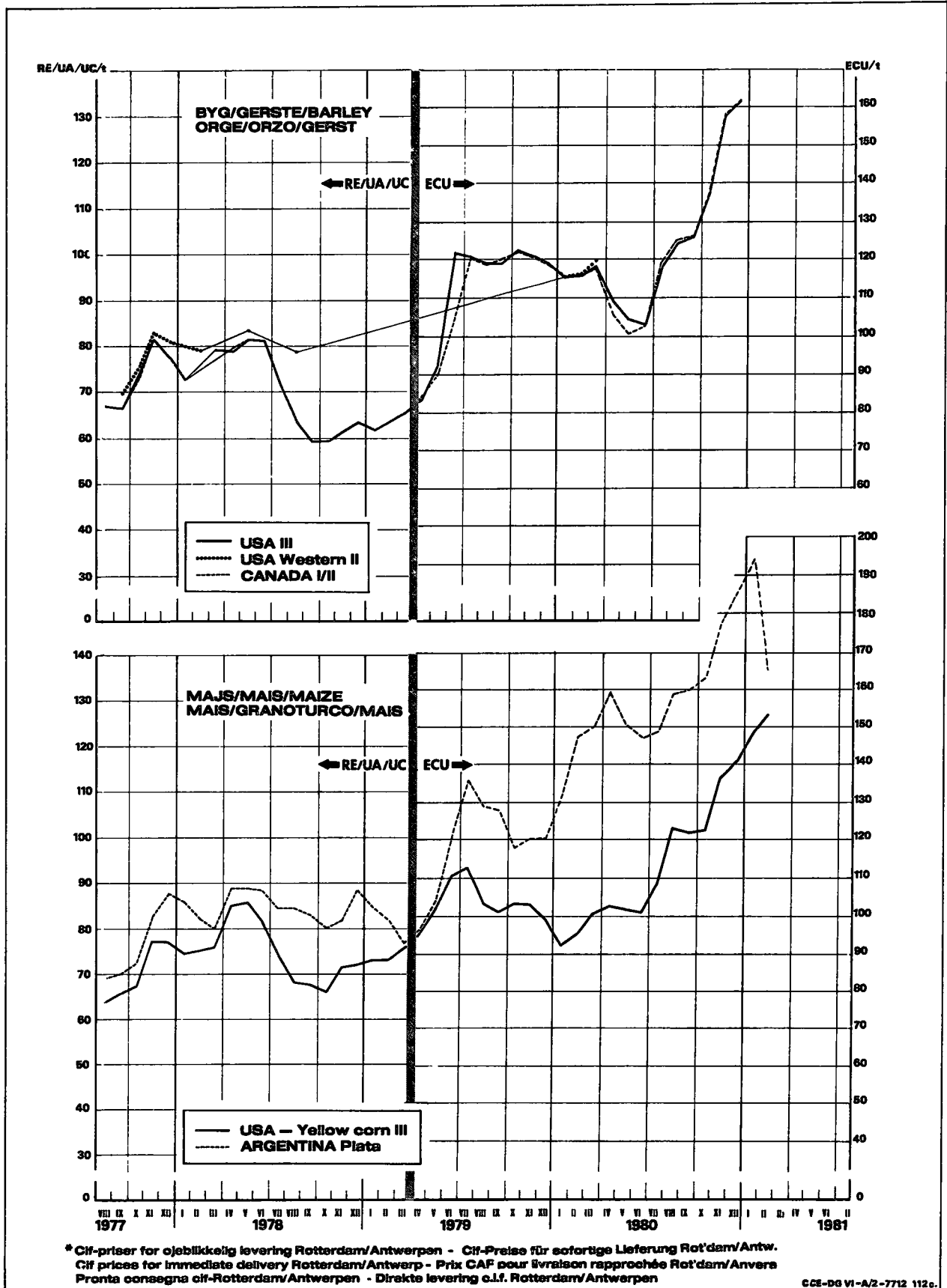
*Cif-priser for ojeblikkelig levering Rotterdam/Antwerpen — Cif-Preise für sofortige Lieferung Rot'dam/Antw.
 Cif prices for immediate delivery Rotterdam/Antwerp — Prix CAF pour livraison rapprochée Rot'dam/Anvers
 Pronta consegna cif-Rotterdam/Antwerpen — Direkte levering o.l.f. Rotterdam/Antwerpen

CCE DG VI A/2-7712 112b.

ORG
MAI

Importpriser for visse kvaliteter*
Einfuhrpreise für ausgewählte Qualitäten*
Import prices for certain qualities*
Prix à l'importation pour quelques qualités*
Prezzi all'importazione per alcune qualità*
Invoerprijzen voor enkele kwaliteiten*

KORN
GETREIDE
CEREALES
CEREALES
CEREALI
GRANEN



II

R I S

R E I S

O P Y Z A

R I C E

R I Z

R I S O

R I J S T

INDIKATIVPRIS
RICHTPREIS
ΕΝΔΕΙΚΤΙΚΗ ΤΙΜΗ
TARGET PRICE
PRIX INDICATIF
PREZZO INDICATIVO
RICHTPRIJS

Interventionspris
Interventionspreise
Τιμές παρεμβάσεως
Intervention price
Prix d'intervention
Prezzi d'intervento
Interventieprijsen

Markedspriiser
Marktpreise
Τιμές της αγοράς
Market prices
Prix de marché
Prezzi di mercato
Marktprijzen

RIS
REIS
OPYZA
RICE
RIZ
RISO
RIJST

1000 kg

Land Land Χώρα Country Pays Paese Land	Beskrivelse Beschreibung Περιγραφή Description Descrizione Omschrijving	1981/1982											Ø					
		SEP	OCT	NOV	DEC	JAN	FEB	MAR	APR	MAI								
DEC																		
EF EG EK EC CE OE EG	Indikativpris Richtpreis Ενδεικτική τιμή Target price Prix indicatif Prezzo indicativo Richtprijs	(Duisburg)	ECU	450,50	453,96	457,42	460,88	464,34	467,80	471,26	474,72	478,18						
PAD																		
FRANCE	Prix d'intervention Arles		FF	1555,29	1587,34	1612,69	1629,55	1646,41	1663,27	1680,13	1696,99	1739,62						
			ECU	259,42	262,19	264,96	267,73	270,50	273,27	276,04	278,81	281,58						
	Prix de marché	Ribe		FF	-	-	-	-	-	-	-	-	-					
				ECU	-	-	-	-	-	-	-	-	-	-				
		Delta		FF	-	-	-	-	-	-	-	-	-	-				
				ECU	-	-	-	-	-	-	-	-	-	-	-			
Balilla		FF	-	-	-	-	-	-	-	-	-	-						
		ECU	-	-	-	-	-	-	-	-	-	-	-					
ITALIA	Prezzi d'intervento Vercelli		LIT	318.308	321.707	325.106	328.505	331.904	335.302	338.701	342.100	345.499						
			ECU	259,42	262,19	264,96	267,73	270,50	273,27	276,04	278,81	281,58						
	Ribe	Vercelli		LIT	436.330	472.750	476.250	481.250	485.000	485.000	520.400	544.000	536.000					
				ECU	355,607	385,289	388,142	392,217	395,273	395,273	424,124	443,358	436,838					
		Milano		LIT	450.000	485.000	477.500	481.000	485.000	485.000	513.000	536.250	532.500					
				ECU	366,748	395,273	389,161	392,013	395,273	395,273	418,093	437,042	433,985					
			Vercelli		LIT	-	548.500	583.000	588.000	642.000	698.500	867.000	961.000	961.000				
					ECU	-	447,025	475,143	479,218	523,227	569,275	706,602	783,211	783,211				
	Milano		LIT	510.000	565.000	580.000	590.000	652.500	710.000	816.670	955.000	955.000						
			ECU	415,648	460,473	472,698	480,848	531,785	578,647	665,583	778,321	778,321						
	Arborio	Vercelli		LIT	435.000	453.500	468.500	468.500	476.000	466.000	480.000	483.750	461.250					
				ECU	354,523	369,601	381,826	381,826	387,938	379,788	391,198	394,254	375,917					
		Milano		LIT	440.000	463.330	468.750	467.000	475.000	465.000	476.000	480.000	466.250					
				ECU	358,598	377,612	382,029	380,603	387,123	378,973	387,938	391,198	379,992					
			Vercelli		LIT	-	-	-	-	-	-	-	-	-				
					ECU	-	-	-	-	-	-	-	-	-	-			
	Originario Comuni		LIT	-	-	-	-	-	-	-	-	-						
			ECU	-	-	-	-	-	-	-	-	-	-					
DEC																		
ΕΛΛΑΣ	Τιμές της αγοράς	à grains ronds		ΔPX	*	*	*	*	*	*	*	*						
				ECU	*	*	*	*	*	*	*	*	*	*				
		à grains moyens		ΔPX	*	*	*	*	*	*	*	*	*					
				ECU	*	*	*	*	*	*	*	*	*	*				
		à grains longs		ΔPX	*	*	*	*	*	*	*	*	*					
				ECU	*	*	*	*	*	*	*	*	*	*				
		Blue Bell		ΔPX	*	*	*	*	*	*	*	*	*					
				ECU	*	*	*	*	*	*	*	*	*	*				
FRANCE	Prix de marché	Ribe		FF	-	-	-	-	-	-	-	-						
				ECU	-	-	-	-	-	-	-	-	-	-				
		Delta		FF	-	-	-	-	-	-	-	-	-	-				
				ECU	-	-	-	-	-	-	-	-	-	-	-			
		Balilla		FF	-	-	-	-	-	-	-	-	-	-				
				ECU	-	-	-	-	-	-	-	-	-	-	-			
ITALIA	Prezzi di mercato	Ribe	Vercelli		LIT	-	-	-	-	-	-	-						
					ECU	-	-	-	-	-	-	-	-	-	-			
		Milano		LIT	745.000	826.670	822.500	806.000	817.500	820.000	845.000	880.000	881.250					
				ECU	607,127	673,733	670,334	656,887	666,259	668,297	688,672	717,196	718,215					
		Vercelli		LIT	-	-	-	-	-	-	-	-	-					
				ECU	-	-	-	-	-	-	-	-	-	-				
		Milano		LIT	885.000	991.670	1030.000	1034.000	1102.500	11862,501	1345.000	1.595,000	1.595,000					
				ECU	721,271	808,207	839,446	842,700	898,533	966,789	1096,170	1299,819	1299,819					
		Vercelli		LIT	-	-	-	-	-	-	-	-	-					
				ECU	-	-	-	-	-	-	-	-	-	-				
		Milano		LIT	595.000	736.670	745.000	740.000	742.500	730.000	734.000	735.000	731.250					
				ECU	566,422	600,383	607,172	603,097	605,135	594,947	598,207	599,022	595,966					
BRI																		
FRANCE	Prix de marché		FF	-	-	-	-	-	-	-	-	-						
			ECU	-	-	-	-	-	-	-	-	-	-					
ITALIA	Prezzi di mercato	Mezzagrana	Vercelli		LIT	-	-	-	-	-	-	-						
					ECU	-	-	-	-	-	-	-	-	-	-			
		Milano		LIT	319.000	341.250	356.000	347.000	359.750	379.750	371.000	366.000	366.000					
				ECU	259,984	278,117	290,139	282,804	293,195	309,495	302,364	298,289	298,289					

TÆRSKELPRISER
SCHWELLENPREISE
ΤΙΜΕΣ ΚΑΤΩΦΛΙΟΥ
THRESHOLD PRICES
PRIX DE SEUIL
PREZZI DI ENTRATA
DREMPELPRIZEN

Afgifter ved indførsel fra tredjelande
 Abschöpfungen bei Einfuhr aus Drittländern
 Εισφορές κατά την εισαγωγή από τρίτες χώρες
 Levies on imports from third countries
 Prélèvements à l'importation des pays tiers
 Prelievi all'importazione dai paesi terzi
 Heffingen bij invoer uit derde landen

Afgifter ved indførsel fra AVS eller OLT
 Abschöpfungen bei Einfuhr aus AKP oder ÜLG
 Εισφορές κατά την εισαγωγή από ΑΚΕ ή ΥΧΕ
 Levies on imports from ACP or OCT
 Prélèvements à l'importation des ACP ou PTOM
 Prelievi all'importazione dagli ACP o PTOM
 Heffingen bij invoer uit ACS of LGO

RIS
 REIS
 OPYZA
 RICE
 RIZ
 RISO
 RIJST

ECU/1000 kg

Produkte Produkte Προϊόντα Products Produits Prodotti Produkten		1981/1982											Ø
		SEP	OCT	NOV	DEC	JAN	FEB	MAR	APR	MAI	JUN	JUL	
TÆRSKELPRISER		SCHWELLENPREISE		ΤΙΜΕΣ ΚΑΤΩΦΛΙΟΥ		THRESHOLD PRICES		PRIX DE SEUIL		PREZZI DI ENTRATA		DREMPELPRIZEN	
DEC	à grains ronds στρογγυλόσπερμη	443,710	447,170	450,630	454,090	457,550	461,010	464,470	467,930	471,390	474,85		
	à grains longs μακρόσπερμη												
CBL	à grains ronds	585,510	589,970	594,430	598,890	603,350	607,810	612,270	616,730	621,190	625,65		
	à grains longs	640,810	645,820	650,830	655,840	660,850	665,860	670,870	675,880	680,890	685,90		
BRI		276,750	276,750	276,750	276,750	276,750	276,750	276,750	276,750	276,750	276,75		
AFGIF. VED INDF. FRA TREDJELAND LEV. ON IMP. FROM THIRD COUNTRIES HEFF. BIJ INV. UIT DERDE LANDE		ABSCHÖPF. BEI EINF. AUS DRITTLÄNDERN PREL. A L'IMP. DES PAYS TIERS					ΕΙΣΦ. ΚΑΤΑ ΤΗΝ ΕΙΣ. ΑΠΟ ΤΡΙΤΕΣ ΧΩΡΕΣ PREL. ALL'IMP. DAI PAESI TERZI						
PAD	à grains ronds	18,860	57,700	93,580	106,451	127,571	123,918	125,782	122,560	132,215	127,593		
	à grains longs	30,337	55,399	82,579	91,504	111,525	116,063	120,532	123,314	141,016	145,470		
DEC	à grains ronds	23,576	72,123	116,972	133,065	159,467	154,896	157,224	152,980	165,266	159,491		
	à grains longs	37,921	69,250	103,225	114,381	139,404	145,082	150,666	154,147	176,271	181,840		
DBL	à grains ronds	12,110	72,584	118,703	132,537	216,850	231,020	233,675	227,900	243,579	235,304		
	à grains longs	127,597	171,006	221,203	261,553	306,655	321,798	321,121	326,534	354,358	353,292		
CBL	à grains ronds	12,896	77,305	126,416	141,156	230,949	246,038	248,867	242,720	259,414	250,600		
	à grains longs	136,786	183,320	237,130	280,387	328,735	344,969	344,240	350,046	379,876	378,731		
BRI		24,338	36,276	49,359	39,450	39,252	35,551	29,007	33,001	52,436	43,599		
AFGIF. VED INDF. FRA AVS ELLER OLT LEV. ON IMP. FROM ACP OR OCT HEFF. BIJ INV. ACS OF LGO		ABSCHÖPF. BEI EINF. AUS AKP ODER ÜLG PREL. A L'IMP. DES ACP OU PTOM					ΕΙΣΦ. ΚΑΤΑ ΤΗΝ ΕΙΣ. ΑΠΟ ΑΚΕ ή ΥΧΕ PREL. ALL'IMP. DAI ACP O PTOM						
PAD	à grains ronds	6,888	25,215	43,160	49,623	60,182	58,358	59,291	57,580	62,506	60,197		
	à grains longs	11,536	24,065	37,658	42,147	52,160	54,430	56,662	58,057	66,905	69,135		
DEC	à grains ronds	9,247	32,430	54,853	62,930	76,132	73,844	75,007	72,870	79,035	76,143		
	à grains longs	15,330	28,734	47,982	53,585	66,101	68,937	71,730	73,469	84,535	87,319		
DBL	à grains ronds	6,309	24,323	47,386	54,337	96,500	102,832	104,908	102,020	109,683	105,725		
	à grains longs	54,897	73,575	98,675	118,885	141,439	149,012	148,672	151,378	165,293	164,760		
CBL	à grains ronds	6,802	26,258	50,815	58,225	103,125	110,667	112,084	109,010	117,357	112,946		
	à grains longs	59,245	79,268	106,171	127,838	152,016	160,134	159,765	162,670	177,587	177,014		
BRI		9,147	15,115	17,159	16,720	16,623	14,774	11,504	13,500	23,216	18,797		

TÆRSKELPRISER
SCHWELLENPREISE
ΤΙΜΕΣ ΚΑΤΩΦΑΙΟΥ
THRESHOLD PRICES
PRIX DE SEUIL
PREZZI DI ENTRATA
DREMPELPRIJZEN

Afgifter ved indførsel fra tredjelande
 Abschöpfungen bei Einfuhr aus Drittländern
 Εισφορές κατά την εισαγωγή από τρίτες χώρες
 Levies on imports from third countries
 Prélèvements à l'importation des pays tiers
 Prelevi all'importazione dai paesi terzi
 Heffingen bij invoer uit derde landen

Afgifter ved indførsel fra AVS eller OLT
 Abschöpfungen bei Einfuhr aus AKP oder ÜLG
 Εισφορές κατά την εισαγωγή από ΑΚΕ ή ΥΧΕ
 Levies on imports from ACP or OCT
 Prélèvements à l'importation des ACP ou PTOM
 Prelevi all'importazione dagli ACP o PTOM
 Heffingen bij invoer uit ACS of LGO

RIS
 REIS
 OPYZA
 RICE
 RIZ
 RISO
 RIJST

ECU/1000 kg

Προϊόντα Produkte Προϊόντα Products Produits Prodotti Produkten		1982											
		ΑΒΡ				ΜΑΪ				JUN			
		1-7	8-14 15-21	22-28	29-30	1-5	6-12	13-19 20-31	1-2	3-9	10-16	17-23	24-30
ΤΑΕRSKELPRISER SCHWELLENPREISE ΤΙΜΕΣ ΚΑΤΩΦΑΙΟΥ THRESHOLD PRICES PRIX DE SEUIL PREZZI DI ENTRATA DREMPELPRIJZEN													
DEC	à grains ronds στρογγυλόσπερμη	467,930				471,390				474,850			
	à grains longs μακρόσπερμη												
CBL	à grains ronds	616,730				621,190				625,650			
	à grains longs	675,880				680,890				685,900			
BRI		276,750				276,750				276,750			
AFGIF. VED INDF. FRA TREDJELAND LEV. ON IMP. FROM THIRD COUNTRIES HEFF. BIJ INV. UIT DERDE LANDE		ABSCHOPF. BEI EINF. AUS DRITTLANDERN PRELEV. A L'IMP. DES PAYS TIERS						ΕΙΣΦ. ΚΑΤΑ ΤΗΝ ΕΙΣ. ΑΠΟ ΤΡΙΤΕΣ ΧΩΡΕΣ PREL. ALL'IMP. DAI PAESI TERZI					
PAD	à grains ronds	122,360	122,360	122,360	122,360	125,600	130,630	134,540	137,300	133,460	130,340	123,480	120,320
	à grains longs	116,740	124,900	124,900	129,670	132,440	138,960	144,030	147,570	142,620	145,780	143,760	149,120
DEC	à grains ronds	152,950	152,950	152,950	152,950	157,000	163,290	168,170	171,620	166,830	162,920	154,350	150,400
	à grains longs	145,930	156,130	156,130	162,090	165,550	173,700	180,040	184,460	178,280	182,230	179,700	186,400
DBL	à grains ronds	227,900	227,900	227,900	227,900	232,390	240,900	247,510	251,700	245,230	239,950	228,350	223,000
	à grains longs	317,530	323,000 327,720	334,320	339,020	343,690	351,740	358,130	362,670	356,550	351,560	347,310	355,070
CBL	à grains ronds	242,720	242,720	242,720	242,720	247,500	256,560	263,600	268,060	261,170	255,550	243,190	237,500
	à grains longs	340,390	346,260 351,320	358,390	363,630	368,440	377,070	383,920	388,790	382,220	376,870	372,320	380,640
BRI		30,540	32,560	35,600	35,600	35,600	51,480	56,000 57,930	57,930	53,560	44,990	37,410	34,340
AFGIF. VED INDF. FRA AVS ELLER OLT LEV. ON IMP. FROM ACP OR OCT HEFF. BIJ INV. ACS OF LGO		ABSCHOPF. BEI EINF. AUS AKP ODER ULG PREL. A L'IMP. DES ACP OU PTOM						ΕΙΣΦ. ΚΑΤΑ ΤΗΝ ΕΙΣ. ΑΠΟ ΑΚΕ ή ΥΧΕ PREL. ALL'IMP. DAI ACP O PTOM					
PAD	à grains ronds	57,580	57,580	57,580	57,580	59,200	61,710	63,670	65,050	63,130	61,570	58,140	56,560
	à grains longs	54,770	58,850	58,850	61,230	62,620	65,880	68,410	70,180	67,710	69,290	68,280	70,960
DEC	à grains ronds	72,870	72,870	72,870	72,870	74,900	78,040	80,490	82,210	79,810	77,860	73,570	71,600
	à grains longs	69,360	74,460	74,460	77,440	79,170	83,250	86,420	88,630	85,540	87,510	86,250	89,600
DBL	à grains ronds	102,020	102,020	102,020	102,020	104,270	108,520	111,030 111,830	113,920	110,690	108,050	102,250	99,750
	à grains longs	146,880	149,610 151,970	155,270	157,620	159,960	163,980	167,180	169,450	166,390	163,890	161,770	165,650
CBL	à grains ronds	109,010	109,010	109,010	109,010	111,400	115,930	119,450	121,680	118,230	115,420	109,240	106,400
	à grains longs	157,840	160,780 163,310	166,840	169,360	171,870	176,180	179,610	182,040	178,760	176,080	173,810	177,970
BRI		12,270	13,280	14,800	14,800	14,800	22,740	25,000 25,960	25,960	23,780	19,490	15,700	14,170

CIF pris fastsat af Kommissionen
 CIF-Preise von der Kommission festgesetzt
 Τιμές CIF που καθορίζονται από την Έμπρομή
 CIF prices fixed by the Commission
 Prix caf fixés par la Commission
 Prezzi CIF fissati dalla Commissione
 CIF prijzen door de Commissie vastgesteld

Eksportafgifter
 Abschöpfungen bei der Ausfuhr
 Εισφορές κατά την εξαγωγή
 Export levies
 Prélèvements à l'exportation
 Prelievi all'esportazione
 Uitvoerheffingen

RIS
 REIS
 OPYZA
 RICE
 RIZ
 RISO
 RIJST

ECU/TM

Produkte Produkte Προϊόντα Products Produits Prodotti Produkten		1981/1982											0	
		SEP	OCT	NOV	DEC	JAN	FEB	MAR	AVR	MAI	JUN			
CIF PRISER FASTSAT AF KOMM. CIF PREISE VON DER KOMM. FESTGEST. ΤΙΜΕΣ CIF ΠΟΥ ΚΑΘΟΡΙΖΟΝΤΑΙ ΑΠΟ ΤΗΝ ΕΗ. CIF PRICES FIXED BY THE COMM. CIF-PRIZE VASTGEST. CIF-PRICE VASTGEST.														
DEC	à grains ronds	436,775	374,499	333,658	321,025	298,083	306,114	307,230	314,390	306,124	315,349			
	à grains longs	405,572	378,031	347,552	339,709	318,257	315,928	313,782	313,673	294,962	293,000			
CBL	à grains ronds	583,084	512,665	468,014	457,734	372,401	361,773	363,379	373,690	361,776	375,050			
	à grains longs	504,024	462,730	413,700	375,315	332,115	320,959	326,606	325,643	301,036	307,169			
BRI		252,412	240,474	236,391	236,734	237,692	241,178	248,414	243,749	224,314	233,151			
EKSPORTAFGIFTER PRELEVEMENTS A L'EXPORTATION		ABSCH. BEI DER AUSFUHR PRELIEVI ALL'ESPORTAZIONE											EΙΣΦΟΡΕΣ ΚΑΤΑ ΤΗΝ ΕΞΑΓΩΓΗ EXPORT LEVIES HEFFINGEN BIJ UITVOER	
PAD	à grains ronds	15,160	-	-	-	-	-	-	-	-	-			
	à grains longs	-	-	-	-	-	-	-	-	-	-			
DEC	à grains ronds	18,948	-	-	-	-	-	-	-	-	-			
	à grains longs	-	-	-	-	-	-	-	-	-	-			
DBL	à grains ronds	11,038	-	-	-	-	-	-	-	-	-			
	à grains longs	-	-	-	-	-	-	-	-	-	-			
CBL	à grains ronds	11,756	-	-	-	-	-	-	-	-	-			
	à grains longs	-	-	-	-	-	-	-	-	-	-			
BRI		0,458	-	-	-	-	-	-	-	-	-			

CIF pris fastsat af Kommissionen
 CIF-Preise von der Kommission festgesetzt
 Τιμές CIF που καθορίζονται από την Έπιτροπή
 CIF prices fixed by the Commission
 Prix caf fixés par la Commission
 Prezzi CIF fissati dalla Commissione
 CIF prijzen door de Commissie vastgesteld

Eksportafgifter
 Abschöpfungen bei der Ausfuhr
 Εισφορές κατά την εξαγωγή
 Export levies
 Prélèvements à l'exportation
 Prelevi all'esportazione
 Uitvoerheffingen

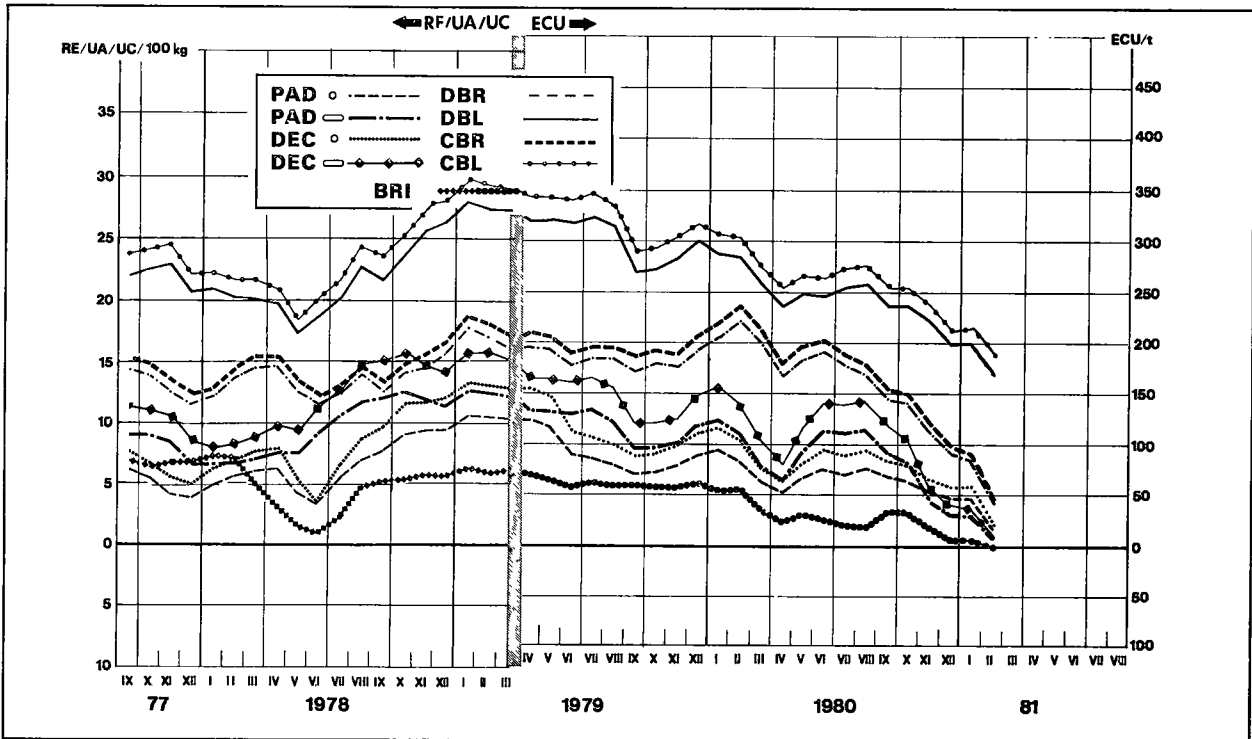
RIS
 REIS
 OPYZA
 RICE
 RIZ
 RISO
 RIJST

ECU/TM

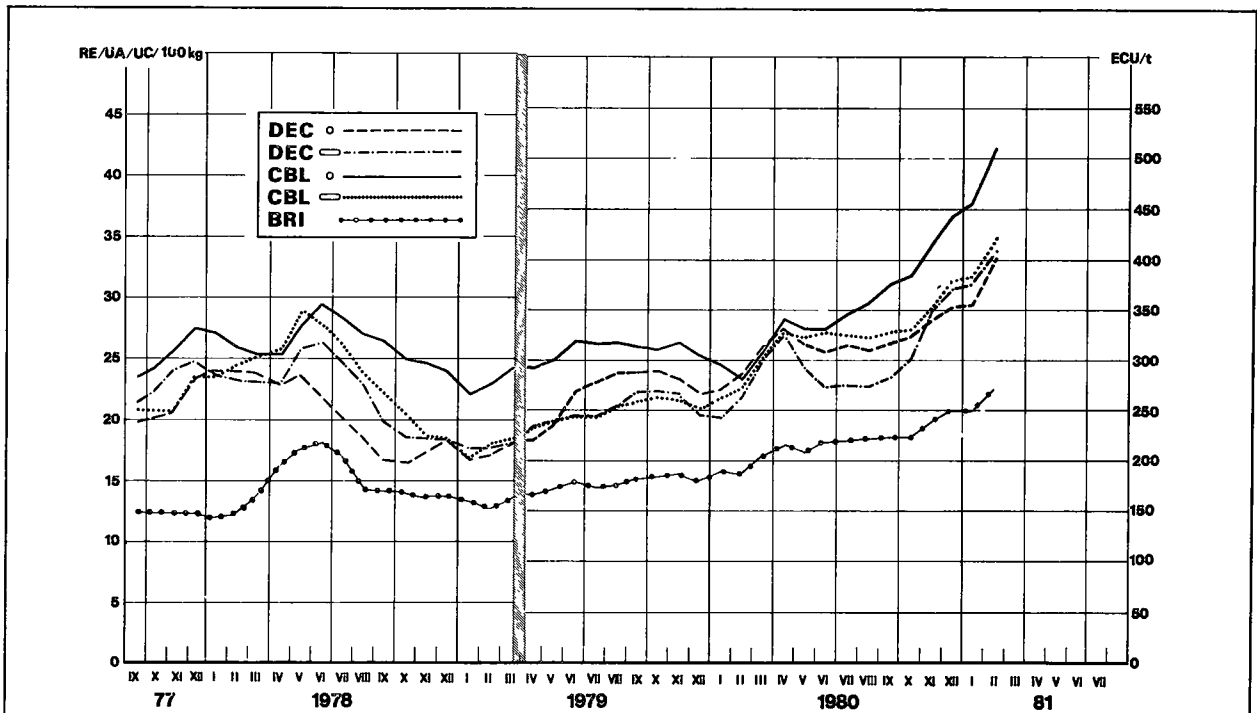
Produkte Προϊόντα Products Produits Prodotti Produkten	1982													
	AVR				MAI				JUN					
	1-7	8-14 15-21	22-28	29-30	1-5	6-12	13-19 20-26	27-31	1-2	3-9	10-16	17-23	24-30	
CIF PRISER FASTSAT AF KOMMISSIONEN CIF PREISE VON DER KOMM. FESTGESETZT ΤΙΜΕΣ CIF ΠΟΥ ΚΑΘΟΡΙΖΟΝΤΑΙ ΑΠΟ ΤΗΝ ΕΠΙ. CIF PRICES FIXED BY THE COMMISSION PRIX CAF FIXES PAR LA COMMISSION PREZZI CIF FISSATI DALLA COMMISSIONE CIF PRIJZEN DOOR DE COMMISSIE VASTGESTELD														
DEC	à grains ronds	314,390	314,390	314,390	314,390	314,390	308,100	303,220	303,220	303,220	308,010	311,920	320,490	324,440
	à grains longs	322,450	311,800	310,880	305,840	305,840	297,690	291,380	290,380	290,380	296,560	292,610	295,140	288,440
CBL	à grains ronds	373,690	373,690	373,690	373,690	373,690	364,630	357,590	357,590	357,590	364,480	370,100	382,460	388,150
	à grains longs	334,670	329,620 324,560	317,490 312,450	312,450	312,450	303,820	296,970	297,110	297,110	303,680	309,030	313,580	305,260
BRI		246,210	244,190	241,150	241,150	241,150	229,270	220,750	218,820	218,820	223,190	231,760	239,340	242,410
EKSPORTAFGIFTER ABSCHÖPFUNGEN BEI DER AUSFUHR ΕΙΣΦΟΡΕΣ ΚΑΤΑ ΤΗΝ ΕΞΑΓΩΓΗ EXPORT LEVIES PRELEVEMENTS A L'EXPORTATION PRELIEVI ALL'ESPORTAZIONE HEFFINGEN BIJ UITVOER														
PAD	à grains ronds	-	-	-	-	-	-	-	-	-	-	-	-	-
	à grains longs	-	-	-	-	-	-	-	-	-	-	-	-	-
DEC	à grains ronds	-	-	-	-	-	-	-	-	-	-	-	-	-
	à grains longs	-	-	-	-	-	-	-	-	-	-	-	-	-
DBL	à grains ronds	-	-	-	-	-	-	-	-	-	-	-	-	-
	à grains longs	-	-	-	-	-	-	-	-	-	-	-	-	-
CBL	à grains ronds	-	-	-	-	-	-	-	-	-	-	-	-	-
	à grains longs	-	-	-	-	-	-	-	-	-	-	-	-	-
BRI		-	-	-	-	-	-	-	-	-	-	-	-	-

Importafgifter over for tredjeland
Abschöpfungen bei der Einfuhr gegenüber Drittländern
Levies on imports from and to third countries
Prélèvements à l'importation envers les Pays-tiers
Prelevi all'importazione verso paesi terzi
Heffingen bij invoer tegenover derde landen

RIS
REIS
RICE
RIZ
RISO
RIJST



Cif pris fastsat af Kommissionen
Cif-Preise von der Kommission festgesetzt
Cif prices fixed by the Commission
Prix CAF fixés par la Commission
Prezzi cif fissati dalla Commissione
Cif prijzen door de Commissie vastgesteld



INDFØRSELSPRISER
EINFUHRPREISE
ΤΙΜΕΣ ΚΑΤΑ ΤΗΝ ΕΙΣΑΓΩΓΗ
IMPORT PRICES
PRIX A L'IMPORTATION
PREZZI ALL'IMPORTAZIONE
INVOERPRIJZEN

Direkte levering, omregnet til samme procentdel af brudris
Sofortige Lieferung, die auf den gleichen Bruchgehalt zurückgebracht worden sind
Άμεση παράδοση, υπολογιζόμενη βάσει του ίδιου ποσοστού για τὰ θραύσματα όρύζης
Immediate delivery, calculated on same percentage of broken rice
Livraison rapprochée, ramenés au même pourcentage de brisures
Pronta consegna, ridotti alla stessa percentuale di rotture
Direkte levering, teruggebracht op hetzelfde breukpercentage

RIS
REIS
OPYZA
RICE
RIZ
RISO
RIJST

CAF / CIF AMSTERDAM / ROTTERDAM / ANTWERPEN (1)

ECU/1000 kg

Dyrkningsstedet Herkunft Προέλευση Origin Provenance Provenienza Herkomet	Kvaliteter Qualitäten Ποιότητες Qualities Qualités Qualità Kwaliteiten	1981/1982												Ø
		SEP	OCT	NOV	DEC	JAN	FEB	MAR	APR	MAI	JUN	JUL	AUG	
DEC (0 - 3 %)														
ARGENTINA	Bluerose	-	-	-	-	-	-	-	-	-	-	-	-	-
	Belle Patna	-	-	-	-	-	-	-	-	-	-	355,960	-	-
	Blue Bonnet	456,277	455,363	451,242	453,667	465,513	-	370,773	370,915	341,288	361,430	-	-	-
	Rond d'Argentine	469,555	-	-	-	-	-	-	-	-	-	-	-	-
EGYPT	Rond d'Égypte	-	-	-	-	-	-	-	-	-	-	-	-	-
MAROCCO	Rond du Maroc	-	-	-	-	-	-	-	-	-	-	-	-	-
AUSTRALIA	Rond d'Australie	-	-	-	-	-	-	-	-	-	-	-	-	-
SPAIN	Rond d'Espagne	-	-	-	-	-	397,020	-	-	-	-	-	-	-
BRAZIL	Rond du Brésil	-	-	-	-	-	-	-	-	-	-	-	-	-
COREE	Rond de Corée	-	-	-	-	-	-	-	-	-	-	-	-	-
CHINA	Rond de Chine	-	-	-	-	-	-	-	-	-	-	-	-	-
THAILANDE	Siam	522,759	483,531	429,786	407,717	377,363	357,774	351,546	356,880	327,017	328,796	-	-	-
USA	Nato	439,165	414,380	383,343	372,365	356,615	353,438	334,113	336,230	323,558	338,543	-	-	-
	Blue Belle / Belle Patna	444,055	421,278	389,901	376,778	365,082	356,713	351,930	363,898	350,618	366,853	-	-	-
	Calif / Short	411,687	396,833	384,535	383,773	388,610	-	-	-	-	-	-	-	-
URUGUAY	Belle Patna	462,801	460,787	454,453	455,267	465,513	425,133	370,718	370,189	339,771	361,280	-	-	-
	Uruguay Selection	-	-	-	-	-	-	-	-	-	-	-	-	-
	Rond d'Uruguay	-	-	-	-	-	-	-	-	-	-	-	-	-
	Blue Bonnet	-	-	-	-	-	-	-	-	-	-	-	-	-

(1) hver for sig eller kombineret - einzeln oder kombiniert - χωριστά ή συνδυασμένα - separately or combined -
séparément ou combiné - separati o combinati - afzonderlijk of gecombineerd.

INDFØRSELSPRISER
EINFUHRPREISE
ΤΙΜΕΣ ΚΑΤΑ ΤΗΝ ΕΙΣΑΓΩΓΗ
IMPORT PRICES
PRIX A L'IMPORTATION
PREZZI ALL'IMPORTAZIONE
INVOERPRIJZEN

Direkte levering, omregnet til samme procentdel af brudris
Sofortige Lieferung, die auf den gleichen Bruchgehalt zurückgebracht worden sind
Άμεση παράδοση, υπολογιζόμενη βάσει του ίδιου ποσοστού για τὰ θραύσματα όρύζης
Immediate delivery, calculated on same percentage of broken rice
Livraison rapprochée, ramenés au même pourcentage de brisures
Pronta consegna, ridotti alla stessa percentuale di rotture
Direkte levering, teruggebracht op hetzelfde breukpercentage

RIS
REIS
OPYZA
RICE
RIZ
RISO
RIJST

CAF / CIF AMSTERDAM / ROTTERDAM / ANTWERPEN (1)

ECU/1000 kg

Dyrkningsstedet Herkunft Προέλευση Origin Provenance Provenienza Herkomst	Kvaliteter Qualitäten Ποιότητες Qualities Qualités Qualità	1981/1982												Ø
		SEP	OCT	NOV	DEC	JAN	FEB	MAR	APR	MAI	JUN	JUL	AUG	
CBL														
ARGENTINA	Rond d'Argentine	581,045	622,590	-	-	-	-	-	-	-	-	-	-	-
	Bluerose	-	-	-	-	-	-	-	-	-	-	-	-	-
	Belle Patna	-	-	-	-	-	-	-	-	-	-	-	-	-
	Blue Bonnet	606,226	598,603	-	-	-	-	-	-	-	-	541,745	-	-
AUSTRALIA	Rond d'Australie	-	-	-	-	-	-	-	-	-	-	-	-	-
BRAZIL	Rond de Brésil	-	-	-	-	-	-	-	-	-	-	-	-	-
CHINA	Rond de Chine	-	-	-	-	-	-	-	-	-	-	-	-	-
COREE	Rond de Corée	-	-	-	-	-	-	-	-	-	-	-	-	-
EGYPT	Rond d'Égypte	-	-	-	-	-	-	-	-	-	-	-	-	-
MAROCCO	Rond du Maroc	-	-	-	-	-	-	-	-	-	-	-	-	-
SPAIN	Rond d'Espagne	-	-	-	-	-	499,555	500,373	-	-	359,962	-	-	-
THAILANDE	Siam	549,176	512,665	-	429,057	398,764	392,813	-	391,840	360,158	-	-	-	-
URUGUAY	Rond d'Uruguay	-	-	-	-	-	-	-	-	-	-	-	-	-
	Uruguay Selection	-	-	-	-	-	-	-	-	-	388,460	-	-	-
	Belle Patna	-	-	-	-	-	-	-	-	331,870	-	-	-	-
	Blue Bonnet	-	-	-	-	-	-	-	-	-	-	-	-	-
USA	Nato	552,493	531,650	501,245	488,828	473,340	483,353	470,085	459,190	449,263	470,640	-	-	-
	Belle Patna / Bluebelle	585,488	-	527,848	510,225	495,643	502,672	482,715	480,796	466,003	495,305	-	-	-
	Blue Bonnet	-	-	-	-	-	-	-	-	-	-	-	-	-
	Calif / Short	530,220	538,290	522,140	529,320	350,620	-	-	-	-	-	-	-	-

(1) hver for sig eller kombineret - einzeln oder kombiniert - χωριστά ή συνδυασμένα - separately or combined -
séparément ou combiné - separati o combinati - afzonderlijk of gecombineerd.

INDFØRSELSPRISER
EINFUHRPREISE
ΤΙΜΕΣ ΚΑΤΑ ΤΗΝ ΕΙΣΑΓΩΓΗ
IMPORT PRICES
PRIX A L'IMPORTATION
PREZZI ALL'IMPORTAZIONE
INVOERPRIJZEN

Direkte levering
Sofortige Lieferung
Άμεση παράδοση
Immediate delivery
Livraison rapprochée
Pronta consegna
Direkte levering

RIS
REIS
OPYZA
RICE
RIZ
RISO
RIJST

CAF / CIF AMSTERDAM / ROTTERDAM / ANTWERPEN (1)

ECU/1000 kg

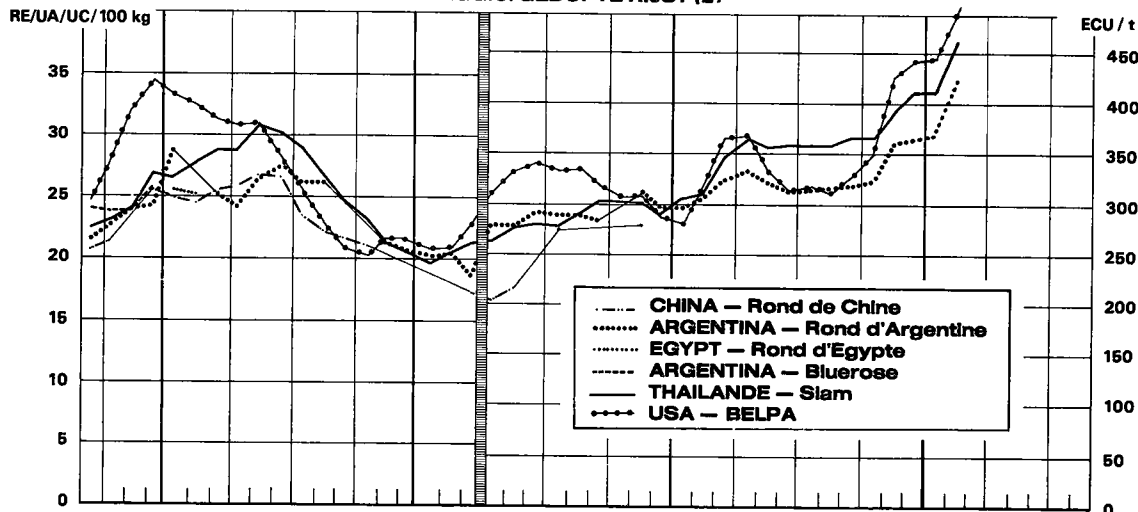
Dyrkningsstedet Herkunft Προέλευση Origin Provenance Provenienza Herkomst	Kvaliteter Qualitäten Ποιότητες Qualities Qualités Qualità Kwaliteiten	1981/1982												Ø
		SEP	OCT	NOV	DEC	JAN	FEB	MAR	APR	MAI	JUN	JUL	AUG	
BRI														
ARGENTINA	1/4	263,520	230,695	225,284	224,733	235,013	-	254,680	242,334	223,485	241,847			
	1/4 1/2	-	-	-	-	-	-	-	-	-	-			
	1/2	254,213	237,215	233,381	229,674	240,763	252,813	258,452	252,126	238,274	260,765			
BIRMANIE	2.3.4	-	-	-	-	-	-	-	-	-	-			
BRAZIL	1/4	-	-	-	-	-	-	-	-	-	-			
	1/4 1/2	-	-	-	-	-	-	-	-	-	-			
	1/2	-	-	-	-	-	-	-	-	-	-			
URUGUAY	1/2	263,512	251,452	249,028	249,584	266,493	274,275	266,578	252,620	243,346	264,024			
CHINA	2	-	-	-	-	-	-	-	-	-	-			
THAILANDE	Siam C 1 ordinary F.A.Q	-	-	-	-	-	-	-	-	-	-			
	C 3 ordinary F.A.Q	-	-	-	-	-	-	-	-	-	-			
	C 3 special F.A.Q	-	-	-	-	-	-	-	-	-	-			
	C 1 special F.A.Q	-	-	-	-	-	-	-	-	-	-			
	Glutinous C 1	-	-	-	-	-	-	-	-	-	-			
	C 3	-	-	-	-	-	-	-	-	-	-			
	Siam A 1 special	278,456	265,146	259,024	249,905	247,096	252,893	256,836	253,696	232,003	243,299			
	Glutinous A 1	260,888	248,820	246,368	240,065	238,886	242,053	253,005	245,582	230,833	245,385			
Siam A 1 super	281,328	267,954	258,937	253,338	255,367	257,115	260,502	257,277	236,418	247,137				
ESPAGNE	Gruesos	325,603	315,442	301,281	302,582	308,848	315,210	300,285	299,424	280,054	315,640			
USA	Second heads	321,153	296,888	295,928	312,619	313,828	314,708	336,786	327,529	310,963	325,318			
	Brewers 4	272,248	241,218	232,603	232,433	241,034	246,115	252,150	257,076	242,943	254,153			

(1) hver for sig eller kombineret - einzeln oder kombiniert - χωριστά ή συνδυασμένα - separately or combined - séparément ou combiné - separati o combinati - afzonderlijk of gecombineerd.

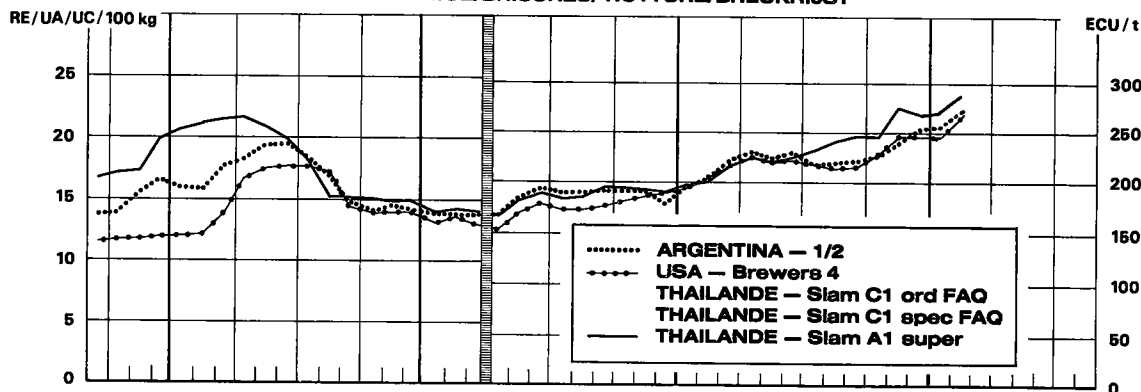
Importpriser for visse kvaliteter*
 Einfuhrpreise für ausgewählte Qualitäten*
 Import prices for certain qualities*
 Prix à l'importation pour quelques qualités*
 Prezzi all'importazione per alcune qualità*
 Invoerprijzen voor enkele kwaliteiten*

RIS
 REIS
 RICE
 RIZ
 RISO
 RIJST

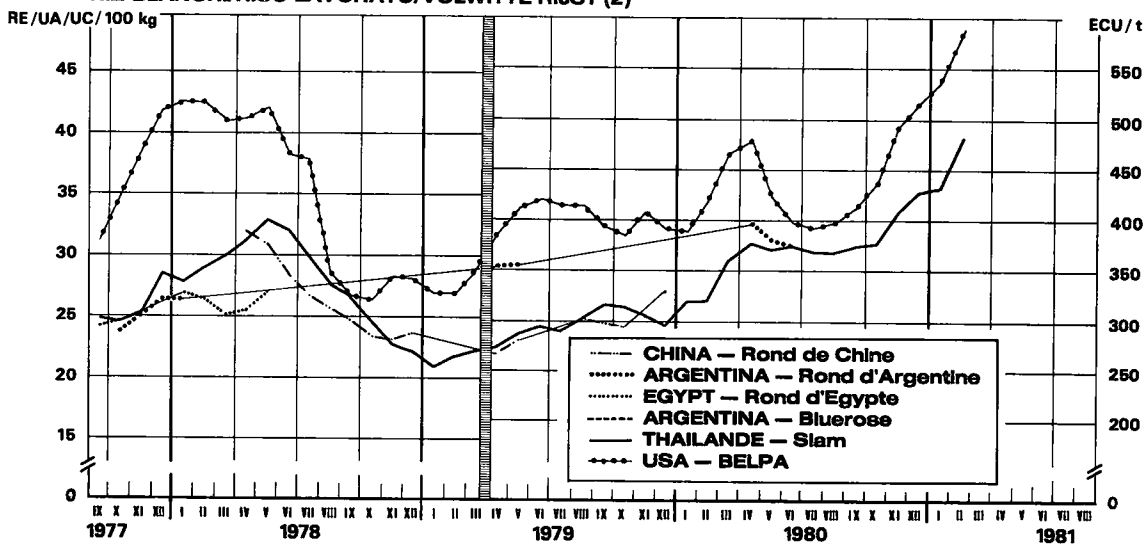
AFSKALLET RIS/GESCHÄLTET REIS/HUSKED RICE/
 RIZ DECORTIQUE/RISO SEMIGREGGIO/GEDOPTE RIJST (2)



BRUDRIS/BRUCHREIS/BROKEN RICE/BRISURES/ ROTTURE/BREUKRIJST



SLEBEN RIS/GESCHLIFFENER REIS/MILLED RICE/
 RIZ BLANCHI/RISO LAVORATO/VOLWITTE RIJST (2)



*Cif-priser for øjeblikkelig levering Rotterdam/Antwerpen Cif-Preise für sofortige Lieferung Rot'dam/Antw. Cif prices for immediate delivery Rotterdam/Antwerp Prix CAF pour livraison rapprochée Rot'dam/Anvers Pronta consegna cif-Rotterdam/Antwerpen Direkte levering c.l.f. Rotterdam/Antwerpen

2) omregnet til procenten for brudris//auf gleichen Bruchgehalt zurückgebracht//converted to the same percentage of broken rice//ramené au même pourcentage de brisures//ridotti alla stessa percentuale di rotture//terugggebracht op hetzelfde breukpercentage

CCE - DG VI A/4 - 8101.8

III

F E D S T O F F E R

F E T T E

Λ Ι Π Α Ρ Ε Σ Ο Ψ Ι Ε Σ

O I L S A N D F A T S

M A T I E R E S G R A S S E S

G R A S S I

O L I Ë N E N V E T T E N

**OLIVENOLIE
OLIVENÖL
ΕΛΑΙΟΛΑΔΟ
OLIVE OIL
HUILE D'OLIVE
OLIO D'OLIVA
OLIJFOLIE**

**Fastsatte fællesskabspriser
Festgesetzte gemeinschaftliche Preise
Κοινοτικές καθορισμένες τιμές
Fixed Community prices
Prix fixes communautaires
Prezzi fissati comunitari
Vastgestelde gemeenschappelijke prijzen**

**FETDINDHOLD
FETTE
ΛΙΠΑΡΕΣ ΟΥΣΙΕΣ
FAT PRODUCTS
MATIERES GRASSES
GRASSI
OLIEN EN VETTEN**

Mellefin jomfruolie 3°
Mittelfeines Jungfernoil 3°
Παρένο ελαιόλαδο ήμιφινο 3°
Semi-fine virgin olive oil 3°

Huile d'olive vierge semi-fine 3°
Olio d'oliva vergine semi-fino 3°
Halffijne olijfolie 3°

ECU/100 kg

Valuta Geldeinheit Νόμισμα Currency Monnaie Moneta Valuta	1981/1982												Ø	
	NOV	DEC	JAN	FEB	MAR	APR	MAI	JUN	JUL	AUG	SEP	OCT		
Producentindikativpriser Prix indicatif à la production	Erzeugerrichtpreis Prezzo indicativo alla produzione												Ενδεικτική τιμή στην παραγωγή	Production target price Produktzierichtprijs
ECU	272,77	272,77	272,77	272,77	272,77	272,77	272,77	272,77	272,77	272,77	272,77	272,77	272,77	272,77
BFR/LFR	1128,6	11128,6	11128,6	11128,6	11128,6	11128,6	11128,6	1172,3	1172,3					
DKR	2160,11	2160,11	2160,11	2160,11	2160,11	2199,31	2232,31	2232,31						
DM	724,64	724,64	724,64	724,64	724,64	724,64	724,64	724,64	724,64					
ΔΡΧ	16760,5	16760,5	16760,5	16760,5	16760,5	16760,5	17392,8	17392,8						
FF	1660,24	1660,24	1660,24	1660,24	1660,24	1660,24	1689,98	1689,98						
IRL	186,886	186,886	186,886	186,886	186,886	186,886	186,886	186,886						
LIT	334,689	343,144	343,144	343,144	343,144	343,144	351,601	351,601						
HFL	767,35	767,35	767,35	767,35	767,35	767,35	767,35	767,35						
UKL	168,751	168,751	168,751	168,751	168,751	168,751	168,751	168,751						
Repraesentativ markedpris Prix représentatif de marché	Repräsentativer Marktpreis Prezzo rappresentativo di mercato												Αντιπροσωπευτική τιμή της αγοράς	Representative markt price Representatieve marktprijs
ECU	145,00	145,00	146,54	148,12	149,68	151,24	152,80	154,36	155,92	155,92	155,92	145,00	150,46	
BFR/LFR	5915,8	5915,8	5979,4	6043,1	6106,7	6170,4	6566,9	6633,9						
DKR	1148,28	1148,28	1160,63	1173,00	1185,34	1219,43	1250,49	1263,26						
DM	385,21	385,21	389,35	393,50	397,64	401,78	405,93	397,51						
ΔΡΧ	8909,6	8909,6	9005,4	9101,3	9197,2	929,30	974,31	1001,17						
FF	882,55	882,55	892,05	901,54	911,04	920,53	946,69	956,36						
IRL	99,346	99,346	100,415	101,483	102,552	103,621	104,690	105,759						
LIT	177,915	182,410	184,372	186,335	188,297	190,260	196,959	198,970						
HFL	407,91	407,91	412,30	416,69	421,08	425,46	429,85	425,36						
UKL	89,705	89,705	90,670	91,635	92,600	93,565	94,530	95,496						
Interventionspriser Prix d'intervention	Interventionspreis Prezzo d'intervento												Τιμή παρεμβάσεως	Intervention price Interventioprijs
ECU	196,33	196,33	197,89	199,45	201,01	202,57	204,13	205,69	207,25	207,25	207,25	196,33	201,79	
BFR/LFR	8010,0	8010,0	8073,6	8137,3	8200,9	8264,6	8772,9	8840,0						
DKR	1554,77	1554,77	1567,12	1579,48	1591,83	1633,30	1670,57	1683,33						
DM	521,57	521,57	525,71	529,86	534,00	538,15	542,29	529,70						
ΔΡΧ	12063,5	12063,5	12159,4	12255,3	12351,1	12447	1301,6	1334,1						
FF	1194,98	1194,98	1204,47	1213,97	1223,46	1232,96	1264,71	1274,38						
IRL	134,514	134,514	135,583	136,652	137,721	138,789	139,858	140,927						
LIT	240,897	246,983	248,945	250,908	252,870	254,833	263,124	265,134						
HFL	552,31	552,31	556,70	561,09	565,48	569,87	574,25	566,81						
UKL	121,461	121,461	122,426	123,391	124,356	125,321	126,286	127,251						
Taerskelpriser Prix de seuil	Schwellenpreis Prezzo d'entrata												Τιμή κατωφλίου	Threshold price Drempelprijs
ECU	144,09	144,09	145,65	147,21	148,77	150,33	151,89	153,45	155,01	155,01	155,01	144,09	149,55	
BFR/LFR	5878,7	5878,7	5942,3	6005,9	6069,6	6133,2	6527,8	6594,8						
DKR	1141,07	1141,07	1153,43	1165,78	1178,13	1212,09	1243,04	1255,81						
DM	382,79	382,79	386,93	391,08	395,22	399,37	403,51	395,17						
ΔΡΧ	8853,7	8853,7	8949,5	9045,4	9141,2	9237,1	9685,1	9952,7						
FF	877,01	877,01	886,51	896,00	905,50	914,99	941,05	950,72						
IRL	98,722	98,722	99,791	100,860	101,929	102,998	104,066	105,135						
LIT	176,798	181,265	183,228	185,190	187,153	189,115	195,786	197,797						
HFL	405,35	405,35	409,74	414,13	418,52	422,90	427,29	422,85						
UKL	89,142	89,142	90,107	91,072	92,037	93,002	93,968	94,933						

OLIVENOLIE
 OLIVENÖL
 ΕΛΑΙΟΛΑΔΟ
 OLIVE OIL
 HUILE D'OLIVE
 OLIO D'OLIVA
 OLIJFOLIE

Minimumsimportafgifter
 Mindestabschöpfungen bei Einfuhr
 Ελάχιστες εισφορές κατά την εισαγωγή
 Minimum import levies
 Prélèvements minimaux à l'importation
 Prelevi minimi all'importazione
 Minimumheffingen bij invoer

FETTINHOLD
 FETTE
 ΛΙΠΑΡΕΣ ΟΥΣΙΕΣ
 FAT PRODUCTS
 MATIÈRES GRASSES
 GRASSI
 OLIËN EN VETTEN

ANNEXE I

ECU/100 kg

Pos. i den fælles toldtarif Nr. des Gemeinsamen Zolltarifs Κλάση του κοινού δασμολογίου CCT heading No N° du tarif douanier commun N. della tariffa doganale comune Nr. van het gemeenschap. douanetarief	1981/1982												
	NOV	DEC	JAN	FEB	MAR	APR	MAI	JUN	JUL	AUG	SEP	OCT	Ø. CAMP.
15.07 A I a)	30,75	30,00	30,00	30,00	30,00	30,00	30,00	30,00					
15.07 A I b)	30,75	30,00	30,00	30,00	30,00	30,00	29,00	26,25					
15.07 A I c)	33,00	33,00	33,00	33,00	33,00	33,00	33,00	33,00					
15.07 A II a)	32,50	32,50	32,50	32,50	32,50	32,50	36,50	34,00					
15.07 A II b)	56,00	56,00	56,00	56,00	56,00	56,00	56,00	56,00					

- (1) Pour les importations des huiles de cette sous-position tarifaire entièrement obtenues dans l'un des pays ci-dessous et directement transportées de ces pays dans la Communauté, le prélèvement à percevoir est diminué de :
- a) Espagne et Liban : 0,60 ECU par 100 kilogrammes ;
 - b) Turquie : 22,36 ECU par 100 kilogrammes à condition que l'opérateur apporte la preuve d'avoir remboursé la taxe à l'exportation instituée par la Turquie, sans que, toutefois, ce remboursement ne puisse dépasser le montant de la taxe effectivement instituée ;
 - c) Algérie, Maroc, Tunisie : 24,78 ECU par 100 kilogrammes à condition que l'opérateur apporte la preuve d'avoir remboursé la taxe à l'exportation instituée par ces pays, sans que, toutefois, ce remboursement ne puisse dépasser le montant de la taxe effectivement instituée.
- (2) Pour les importations des huiles de cette sous-position tarifaire :
- a) entièrement obtenues en Algérie, au Maroc, en Tunisie et transportées directement de ces pays dans la Communauté, le prélèvement à percevoir est diminué de 3,86 ECU par 100 kilogrammes ;
 - b) entièrement obtenues en Turquie et transportées directement de ce pays dans la Communauté, le prélèvement à percevoir est diminué de 3,09 ECU par 100 kilogrammes.
- (3) Pour les importations des huiles de cette sous-position tarifaire :
- a) entièrement obtenues en Algérie, au Maroc, en Tunisie et transportées directement de ces pays dans la Communauté, le prélèvement à percevoir est diminué de 7,25 ECU par 100 kilogrammes ;
 - b) entièrement obtenues en Turquie et transportées directement de ce pays dans la Communauté, le prélèvement à percevoir est diminué de 5,80 ECU par 100 kilogrammes.

OLIVENOLIE
OLIVENÖL
ΕΛΑΙΟΛΑΔΟ
OLIVE OIL
HUILE D'OLIVE
OLIO D'OLIVA
OLIJFOLIE

Minimumsimportafgifter
Mindestabschöpfungen bei Einfuhr
Ελάχιστες εισφορές κατά την εισαγωγή
Minimum import levies
Prélèvements minimaux à l'importation
Prelevi minimi all'importazione
Minimumheffingen bij invoer

FEDTINDHOLD
FETTE
ΛΙΠΑΡΕΣ ΟΥΣΙΕΣ
FAT PRODUCTS
MATIÈRES GRASSES
GRASSI
OLIËN EN VETTEN

ANNEXE I

ECU/100 kg

Pos. i den fælles toldtarif Nr. des Gemeinsamen Zolltarifs Κλάση του κοινού δασμολογίου CCT heading No N° du tarif douanier commun N. della tariffa doganale comune Nr. van het gemeenschap. douanetarief	1982												
	2.4	9.4	16.4	23.4	30.4	7.5	14.5	21.5	28.5	4.6	11.6	18.6	25.6
15.07 A I a)	30,00	30,00	30,00	30,00	30,00	30,00	30,00	30,00	30,00	30,00	30,00	30,00	30,00
15.07 A I b)	30,00	30,00	30,00	30,00	30,00	30,00	30,00	28,00	28,00	28,00	26,00	25,50	25,50
15.07 A I c)	33,00	33,00	33,00	33,00	33,00	33,00	33,00	33,00	33,00	33,00	33,00	33,00	33,00
15.07 A II a)	32,50	32,50	32,50	32,50	32,50	35,00	37,00	37,00	37,00	37,00	33,00	33,00	33,00
15.07 A II b)	56,00	56,00	56,00	56,00	56,00	56,00	56,00	56,00	56,00	56,00	56,00	56,00	56,00

- (1) Pour les importations des huiles de cette sous-position tarifaire entièrement obtenues dans l'un des pays ci-dessous et directement transportées de ces pays dans la Communauté, le prélèvement à percevoir est diminué de :
- a) Espagne et Liban : 0,80 ECU par 100 kilogrammes ;
 - b) Turquie : 22,36 ECU par 100 kilogrammes à condition que l'opérateur apporte la preuve d'avoir remboursé la taxe à l'exportation instituée par la Turquie, sans que, toutefois, ce remboursement ne puisse dépasser le montant de la taxe effectivement instituée ;
 - c) Algérie, Maroc, Tunisie : 24,78 ECU par 100 kilogrammes à condition que l'opérateur apporte la preuve d'avoir remboursé la taxe à l'exportation instituée par ces pays, sans que, toutefois, ce remboursement ne puisse dépasser le montant de la taxe effectivement instituée.
- (2) Pour les importations des huiles de cette sous-position tarifaire :
- a) entièrement obtenues en Algérie, au Maroc, en Tunisie et transportées directement de ces pays dans la Communauté, le prélèvement à percevoir est diminué de 3,86 ECU par 100 kilogrammes ;
 - b) entièrement obtenues en Turquie et transportées directement de ce pays dans la Communauté, le prélèvement à percevoir est diminué de 3,09 ECU par 100 kilogrammes.
- (3) Pour les importations des huiles de cette sous-position tarifaire :
- a) entièrement obtenues en Algérie, au Maroc, en Tunisie et transportées directement de ces pays dans la Communauté, le prélèvement à percevoir est diminué de 7,25 ECU par 100 kilogrammes ;
 - b) entièrement obtenues en Turquie et transportées directement de ce pays dans la Communauté, le prélèvement à percevoir est diminué de 5,80 ECU par 100 kilogrammes.

OLIVENOLIE
 OLIVENÖL
 ΕΛΑΙΟΛΑΔΟ
 OLIVE OIL
 HUILE D'OLIVE
 OLIO D'OLIVA
 OLIJFOLIE

Minimumsimportafgifter
 Mindestabschöpfungen bei Einfuhr
 Έλάχιστες εισφορές κατά την εισαγωγή
 Minimum import levies
 Prélèvements minimaux à l'importation
 Prelevi minimi all'importazione
 Minimumheffingen bij invoer

FETTINGHOLD
 FETTE
 ΛΙΠΑΡΕΣ ΟΥΣΙΕΣ
 FAT PRODUCTS
 MATIÈRES GRASSES
 GRASSI
 OLIËN EN VETTEN

ANNEXE II

ECU/100 kg

Pos. i den fælles toldtarif Nr. des Gemeinsamen Zolitarifs Κλάση του κοινού δασμολογίου CCT heading No N° du tarif douanier commun N. della tariffa doganale comune Nr. van het gemeenschap. douanetarief	1981/1982												
	NOV	DEC	JAN	FEB	MAR	APR	MAI	JUN	JUL	AUG	SEP	OCT	Ø CAMP
07.01 N II	6,77	6,60	6,60	6,60	6,60	6,60	6,38	5,78					
07.03 A II	6,77	6,60	6,60	6,60	6,60	6,60	6,38	5,78					
15.17 B I a)	15,38	15,00	15,00	15,00	15,00	15,00	14,50	13,13					
15.17 B I b)	24,60	24,00	24,00	24,00	24,00	24,00	23,20	21,00					
23.04 A II	2,64	2,64	2,64	2,64	2,64	2,64	2,64	2,64					

OLIVENOLIE
 OLIVENÖL
 ΕΛΑΙΟΛΑΔΟ
 OLIVE OIL
 HUILE D'OLIVE
 OLIO D'OLIVA
 OLIJFOLIE

Minimumsimportafgifter
 Mindestabschöpfungen bei Einfuhr
 Ἐλάχιστες εισφορές κατά τήν εισαγωγή
 Minimum import levies
 Prélèvements minimaux à l'importation
 Prelevi minimi all'importazione
 Minimumheffingen bij invoer

FEDTINDHOLD
 FETTE
 ΛΙΠΑΡΕΣ ΟΥΣΙΕΣ
 FAT PRODUCTS
 MATIÈRES GRASSES
 GRASSI
 OLIËN EN VETTEN

ANNEXE II

ECU/100 kg

Pos. i den fælles toldtarif Nr. des Gemeinsamen Zolltarifs Κλάση του κοινού δασμολογίου CCT heading No N° du tarif douanier commun N. della tariffa doganale comune Nr. van het gemeenschap. douanetarief	1982												
	2.4	9.4	16.4	23.4	30.4	7.5	14.5	21.5	28.5	4.6	11.6	18.6	25.6
07.01 N II	6,60	6,60	6,60	6,60	6,60	6,60	6,60	6,16	6,16	6,16	5,72	5,61	5,61
07.03 A II	6,60	6,60	6,60	6,60	6,60	6,60	6,60	6,16	6,16	6,16	5,72	5,61	5,61
15.17 B I a)	15,00	15,00	15,00	15,00	15,00	15,00	15,00	14,00	14,00	14,00	13,00	12,75	12,75
15.17 B I b)	24,00	24,00	24,00	24,00	24,00	24,00	24,00	22,40	22,40	22,40	20,80	20,40	20,40
23.04 A II	2,64	2,64	2,64	2,64	2,64	2,64	2,64	2,64	2,64	2,64	2,64	2,64	2,64

OLIVENOLIE
OLIVENÖL
ΕΛΑΙΟΛΑΔΟ
OLIVE OIL
HUILE D'OLIVE
OLIO D'OLIVA
OLIJFOLIE

Markedspriser
Marktpreise
Τιμές τής αγοράς
Market prices
Prix de marché
Prezzi di mercato
Marktprijzen

FEDTINDHOLD
FÊTTE
ΑΙΝΑΡΕΣ ΟΥΣΙΕΣ
FAT PRODUCTS
MATIERES GRASSES
GRASSI
OLIEN EN VETTEN

ECU/100 kg

Kvaliteter Qualität Ποιότητες Qualities Qualités Qualità Kwaliteiten		1981/1982										Ø		
		NOV	DEC	JAN	FEB	MAR	APR	MAI	JUN	JUL	AUG		SEP	OCT
Bari - Per merce grezza alla produzione														
EXTRA	LIT	292.500	284.150	292.125	296.625	296.800	303.750	314.000	318.700					
	ECU	238,190	225,875	224,265	235,791	235,930	241,455	243,600	247,246					
FINO	LIT	272.500	263.400	267.250	274.250	279.400	289.000	292.000	-					
	ECU	231,904	209,380	212,440	218,005	222,099	229,730	226,532	-					
CORRENTE	LIT	255.250	248.800	247.000	247.000	246.500	253.500	258.875	263.000					
	ECU	207,857	197,774	196,344	196,344	195,946	201,510	200,834	204,034					
LAMPANTE	LIT	219.000	217.800	218.250	218.750	220.600	231.000	238.250	240.000					
	ECU	178,337	173,132	173,490	173,887	175,358	183,625	184,833	186,191					
D'OLIVA RETTIFICATO	LIT	219.000	217.800	218.250	218.750	220.600	267.375	279.500	276.000					
	ECU	212,998	206,677	206,379	205,485	204,054	212,540	216,835	914,119					
DI SANSÀ D'OLIVA RETTIFICATO	LIT	173.125	182.400	187.375	185.750	182.300	185.375	188.125	189.600					
	ECU	140,980	144,992	148,947	147,655	144,913	147,278	145,946	147,091					
Milano - Fase ingrosso inclusa imposta di fabbricazione.														
LAMPANTE	LIT	-	-	-	-	-	-	-	-					
	ECU	-	-	-	-	-	-	-	-					
D'OLIVA RETTIFICATO	LIT	264.313	264.500	264.500	264.000	264.100	274.250	283.250	283.250					
	ECU	215,237	210,254	210,254	209,857	209,937	218,005	219,744	219,744					
DI SANSÀ D'OLIVA RETTIFICATO	LIT	170.125	183.400	187.500	187.500	187.500	189.000	192.500	192.500					
	ECU	138,537	145,787	149,046	149,046	149,046	150,239	149,341	149,341					
OLIE AF FRØ SAATØL ΣΠΟΡΕΛΑΙΟ SEED OIL														
Markedspriser Marktpreise Τιμές τής αγοράς Market prices														
HUILES DE GRAINES OLIO DI SEMI ZAADOLIE														
Prix de marché Prezzi di mercato Marktprijzen														
Milano - Fase ingrosso inclusa imposta di fabbricazione														
OLIO DI ARACHIDE RAFFINATO	LIT	149.750	142.500	134.000	129.500	125.600	127.500	125.000	118.700					
	ECU	121,945	133,275	106,518	102,941	99,841	101,351	96,974	92,087					
OLIO DI 1ª QUALITÀ	LIT	71.563	69.750	69.250	70.625	71.550	77.375	76.375	76.450					
	ECU	58,276	55,445	55,048	56,141	56,876	61,506	59,251	59,310					

OLIVENOLIE
OLIVENÖL
ΕΛΑΙΟΛΑΔΟ
OLIVE OIL
HUILE D'OLIVE
OLIO D'OLIVA
OLIJFOLIE

Markedspriser
Marktpreise
Τιμές της αγοράς
Market prices
Prix de marché
Prezzi di mercato
Marktprijzen

FETDINDHOLD
FETTE
ΑΙΝΑΡΕΣ ΟΥΖΙΕΣ
FAT PRODUCTS
MATIERES GRASSES
GRASSI
OLIE EN VETTEN

ECU/100 kg

Kvaliteter Qualität Ποιότητες Qualities Qualités Qualità Kwaliteiten		1982											Ø		
		31.3	7.4	14.4	21.4	28.4	5.5	12.5	19.5	26.5	2.6	9.6		16.6	
Bari - Per merce grezza alla produzione															
EXTRA	LIT	302.500	302.500	302.500	305.000	305.500	310.000	313.000	313.000	320.000	320.000	320.000	317.500		
	ECU	240,461	240,461	240,461	242,448	242,846	240,496	242,824	242,824	248,254	248,254	248,254	246,315		
FINO	LIT	285.000	285.000	285.000	-	297.000	292.000	-	292.000	-	-	-	-		
	ECU	226,550	226,550	226,550	-	236,089	226,532	-	226,532	-	-	-	-		
CORRENTE	LIT	250.000	250.000	250.000	256.500	257.500	257.500	257.500	257.500	263.000	263.000	263.000	263.000		
	ECU	198,728	198,728	198,728	203,895	204,690	199,767	199,767	199,767	204,034	204,034	204,034	204,034		
LAMPANTE	LIT	226.000	228.000	228.000	230.000	238.000	238.000	238.000	238.000	239.000	241.000	241.000	240.000		
	ECU	179,650	181,240	181,240	182,830	189,189	184,639	184,639	184,639	185,415	186,967	186,967	186,191		
D'OLIVA RETTIFICATO	LIT	262.000	263.000	266.000	266.500	274.000	279.500	280.000	280.000	278.500	278.500	277.000	277.000		
	ECU	208,267	209,062	211,447	211,844	217,806	216,835	217,223	217,223	216,059	216,059	214,895	214,895		
DI SANSO D'OLIVA RETTIFICATO	LIT	182.000	183.000	186.000	186.000	186.500	188.000	188.500	188.500	188.000	189.000	189.000	190.000		
	ECU	144,674	145,469	147,854	147,854	148,251	145,849	146,237	146,237	145,849	146,625	146,625	147,401		
Milano - Fase ingrosso inclusa imposta di fabbricazione															
LAMPANTE	LIT	-	-	-	-	-	-	-	-	-	-	-	-		
	ECU	-	-	-	-	-	-	-	-	-	-	-	-		
D'OLIVA RETTIFICATO	LIT	266.500	271.500	271.500	274.500	279.500	281.500	283.500	284.500	283.500	283.500	283.500	283.500		
	ECU	211,844	215,819	215,819	218,204	222,178	218,386	219,938	220,714	219,938	219,938	219,938	219,938		
DI SANSO D'OLIVA RETTIFICATO	LIT	187.500	187.500	187.500	187.500	191.500	192.500	192.500	192.500	192.500	192.500	192.500	192.500		
	ECU	149,046	149,046	149,046	149,046	152,226	149,341	149,341	149,341	149,341	149,341	149,341	149,341		
OLIE AF FRØ SAATÖL ΣΠΟΡΕΛΑΙΟ SEED OIL		Markedspriser Marktpreise Τιμές της αγοράς Market prices					HUILES DE GRAINES OLIO DI SEMI ZAADOLIE					Prix de marché Prezzi di mercato Marktprijzen			
Milano - Fase ingrosso inclusa imposta di fabbricazione															
OLIO DI ARACHIDE RAFFINATO	LIT	125.500	127.500	127.500	127.500	127.500	127.500	125.500	124.500	122.500	121.500	118.500	118.500		
	ECU	99,762	101,351	101,351	101,351	101,351	98,914	97,362	96,586	95,035	94,259	91,932	91,932		
OLIO DI 1ª QUALITÀ	LIT	73.750	76.250	77.750	77.750	77.750	77.750	76.250	77.250	77.250	76.250	75.750	75.750		
	ECU	58,625	60,612	61,804	61,804	61,804	60,318	59,154	59,930	59,930	59,154	58,766	58,766		

**OLIEHOLDIGE FRØ
ÖLSAATEN
ΕΛΑΙΟΥΧΟΙ ΣΠΟΡΟΙ
OIL SEEDS
GRAINES OLEAGINEUSES
SEMI OLEOSI
OLIEHOUDENDE ZADEN**

**Fastsatte fællesskabspriser
Festgesetzte gemeinschaftliche Preise
Κοινοτικές καθορισμένες τιμές
Fixed Community prices
Prix fixes communautaires
Prezzi fissati comunitari
Vastgestelde gemeenschappelijke prijzen**

**FETTINGHOLD
FETTE
ΑΙΝΑΡΕΣ ΟΥΣΙΕΣ
FAT PRODUCTS
MATIERES GRASSES
GRASSI
OLIE EN VETTEN**

1. Raps- og rybsfrø
Raps- und Rübsensamen
Κραμβόσποροι και γογγυλόσποροι

Colza and rape seed
Colza et navette

Semi di Colza e di Ravizzone
Koolzaad en Raapzaad

ECU/100 kg

Valuta Geldeinheit Νόμισμα Currency Monnaie Moneta Valuta	1981/1982												Ø Arithm.	
	JUL	AUG	SEP	OCT	NOV	DEC	JAN	FEB	MAR	APR	MAI	JUN		
A. Indikativpris Prix indicatif	Richtpreis Prezzo indicativo												Ένδεικτική τιμή	Target price Richtprijs
ECU	42,560	42,560	43,012	43,464	43,916	44,368	44,820	45,272	45,724	46,176	46,176	46,176	44,519	
BFR/LFR	1736,4	1736,4	1754,8	1773,3	1791,7	1810,1	1828,6	1847,0	1865,5	1883,9	1984,5	1984,5	1833,1	
DKR	337,04	337,04	340,62	344,20	347,78	351,36	354,94	358,52	362,10	372,31	377,90	377,90	355,14	
DM	113,06	113,06	114,27	115,47	116,67	117,87	119,07	120,27	121,47	122,67	122,67	122,67	118,27	
APX	2615,1	2615,1	2642,9	2670,7	2698,4	2726,2	2754,0	2781,8	2809,5	2837,3	2944,4	2944,4	2753,3	
FF	255,16	255,16	257,87	263,12	267,30	270,05	272,80	275,55	278,30	281,05	286,09	286,09	270,71	
IRL	29,160	29,160	29,469	29,779	30,089	30,398	30,708	31,018	31,327	31,637	31,637	31,637	30,502	
LIT	52.221.	52.221.	52.776	53.330	53.885	55.815	56.384	56.952	57.521	58.089	59.521	59.521	55.686	
HFL	119,73	119,73	121,00	122,27	123,54	124,82	126,09	127,36	128,63	129,90	129,90	129,90	125,24	
UKL	26,330	26,330	26,610	26,889	27,169	27,448	27,728	28,008	28,287	28,567	28,567	28,567	27,542	
B. Interventionsbasispris Prix d'intervention de base	Interventionsgrundpreis Prezzo d'intervento di base												Βασική τιμή παρεμβάσεως	Basic intervention price Basisinterventieprij
ECU	39,710	39,710	40,162	40,614	41,066	41,518	41,970	42,422	42,874	43,326	43,326	43,326	41,669	
BFR/LFR	1620,1	1620,1	1638,5	1657,0	1675,4	1693,9	1712,3	1730,8	1749,2	1767,6	1862,0	1862,0	1715,7	
DKR	314,47	314,47	318,05	321,63	325,21	328,79	332,37	335,95	339,53	349,33	354,57	354,57	332,41	
DM	105,49	105,49	106,69	107,90	109,10	110,30	111,50	112,70	113,90	115,10	115,10	115,10	110,70	
APX	2440,0	2440,0	2467,8	2495,5	2523,3	2551,1	2578,9	2606,7	2634,4	2662,2	2762,6	2762,6	2577,1	
FF	238,07	238,07	240,78	245,87	249,95	252,70	255,45	258,20	260,96	263,71	268,43	268,43	253,39	
IRL	27,207	27,207	27,517	27,826	28,136	28,446	28,755	29,065	29,375	29,684	29,684	29,684	28,549	
LIT	48.724	48.724	49.279	49.833	50.388	52.230	52.798	53.367	53.935	54.504	55.847	55.847	52.123	
HFL	111,71	111,71	112,98	114,25	115,53	116,80	118,07	119,34	120,61	121,88	121,88	121,88	117,22	
UKL	24,567	24,567	24,846	25,126	25,406	25,685	25,965	26,245	26,524	26,804	26,804	26,804	25,779	
2. Solsikkefrø Sonnenblumenkerne Ήλιανόσποροι	Sunflower seed Tournesol												Semi di Girasole Zonnebloemzaad	
Valuta Geldeinheit Νόμισμα Currency Monnaie Moneta Valuta	1981/1982												Ø Arithm.	
	SEP	OCT	NOV	DEC	JAN	FEV	MAR	APR	MAI	JUN	JUL	AUG		
A. Indikativpris Prix indicatif	Richtpreis Prezzo indicativo												Ένδεικτική τιμή	Target price Richtprijs
ECU	47,750	47,750	48,285	48,820	49,355	49,890	50,425	50,425	50,425	50,425	50,425	50,425	49,533	
BFR/LFR	1948,1	1948,1	1970,0	1991,8	2013,6	2035,4	2057,3	2057,3	2057,3	2167,1	2167,1			
DKR	378,18	378,14	382,38	386,61	390,85	395,09	399,32	406,57	412,67	412,67				
DM	126,85	126,85	128,27	129,70	131,12	132,54	133,96	133,96	133,96	133,96				
APX	2934,0	2934,0	2966,9	2999,8	3032,6	3065,5	3098,4	3098,4	3215,3	3215,3				
FF	286,27	289,07	293,89	297,15	300,40	303,66	306,92	306,92	312,41	312,41				
IRL	32,716	32,716	33,082	33,449	33,815	34,182	34,548	34,548	34,548	34,548				
LIT	58,589	58,589	59,246	61,416	62,089	62,762	63,435	63,435	64,998	64,998				
HFL	134,33	134,33	135,83	137,34	138,84	140,35	141,85	141,85	141,85	141,85				
UKL	29,541	29,541	29,872	30,203	30,534	30,865	31,196	31,196	31,196	31,196				
B. Interventionsbasispris Prix d'intervention de base	Interventionsgrundpreis Prezzo d'intervento di base												Βασική τιμή παρεμβάσεως	Basic intervention price Basisinterventieprij
ECU	44,060	44,060	44,595	45,130	45,665	46,200	46,735	46,735	46,735	46,735	46,735	46,735	45,843	
BFR/LFR	1797,6	1797,6	1819,4	1841,2	1863,1	1884,9	1906,7	1906,7	2008,5	2008,5				
DKR	348,92	348,92	353,15	357,39	361,63	365,87	370,10	376,82	382,47	382,47				
DM	117,05	117,05	118,47	119,89	121,31	122,73	124,16	124,16	124,16	124,16				
APX	2707,3	2707,3	2740,2	2773,0	2805,9	2838,8	2871,7	2871,7	2980,0	2980,0				
FF	264,15	266,73	271,43	274,69	277,94	281,20	284,46	284,46	289,55	289,55				
IRL	30,187	30,187	29,819	30,920	31,287	31,654	32,020	32,020	32,020	32,020				
LIT	54,062	54,062	54,718	56,774	57,447	58,120	58,793	58,793	60,241	60,241				
HFL	123,95	123,95	125,45	126,96	128,46	129,97	131,47	131,47	131,47	131,47				
UKL	27,258	27,258	27,589	27,920	28,251	28,582	28,913	28,913	28,913	28,913				

**PRISER FASTSAT AF KOMMISSIONEN
PREISE VON DER KOMMISSION FESTGESETZT
ΤΙΜΕΣ ΠΟΥ ΚΑΘΟΡΙΖΟΝΤΑΙ ΑΠΟ ΤΗΝ ΕΠΙΤΡΟΠΗ
PRICES FIXED BY THE COMMISSION
PRIX FIXÉS PAR LA COMMISSION
PREZZI FISSATI DALLA COMMISSIONE
DOOR DE COMMISSIE VASTGESTELDE PRIJZEN**

**I = Raps og rybsfrø
Raps- und Rübsensamen
Κραμβόσποροι και γογγυλόσποροι
Colza and rapè seed
Graines de colza et navette
Semi di colza e di ravizzone
Koolzaad en rapzaad**

**II = Solsikkefrø
Sonnenblumenkerne
Ήλιανθόσποροι
Sunflower seed
Graines de tournesol
Semi di girasole
Zonnebloemzaad**

FETINDHOLD
FETTE
ΛΙΠΑΡΕΣ ΟΥΣΙΕΣ
FAT PRODUCTS
MATIÈRES GRASSES
GRASSI
OLIÉN EN VETTEN

ECU/100 kg

Sort Sorte Είδος Kind Sorte Tipo Soort	1982												
	JAN	FEB	MAR	APR	MAI	JUN	JUL	AUG	SEP	OCT	NOV	DEC	Ø
A. STØSSE AIDE	BEIHILFE INTEGRAZIONE				Ένισχυση				SUBSIDY STEUN				
I	22,361	21,719	22,674	22,515	21,849	22,451							
II	20,738	21,545	20,969	19,687	40,480	20,850							
B. BERDENSMARKEDSPRIS PRIX MARCHÉ MONDIAL	WELTMARKTPREIS PREZZO DEL MERCATO MONDIALE				Τιμή διεθνούς αγοράς				WORLD MARKET PRICE WERELDMARKTPRIJS				
I	22,459	23,553	23,050	23,661	24,327	23,725							
C. RESTITUTION RESTITUTION	ERSTATUNG RESTITUZIONE				Έπιστροφή				REFUND RESTITUTIE				
I	18,500	19,000	19,500	20,000	19,194	19,000							
II	-	-	-	-	-	-							

**PRISER FASTSAT AF KOMMISSIONEN
PREISE VON DER KOMMISSION FESTGESETZT
ΤΙΜΕΣ ΠΟΥ ΚΑΘΟΡΙΖΟΝΤΑΙ ΑΠΟ ΤΗΝ ΕΠΙΤΡΟΠΗ
PRICES FIXED BY THE COMMISSION
PRIX FIXÉS PAR LA COMMISSION
PREZZI FISSATI DALLA COMMISSIONE
DOOR DE COMMISSIE VASTGESTELDE PRIJZEN**

**I = Raps og rybsfrø
Raps- und Rübensamen
Κραμβόσποροι και γογγυλόσποροι
Colza and rape seed
Graines de colza et navette
Semi di colza e di ravizzone
Koolzaad en raapzaad**

**II = Solsikkefrø
Sonnenblumenkerne
Ήλιανθόσποροι
Sunflower seed
Graines de tournesol
Semi di girasole
Zonnebloemzaad**

FETINDHOLD
FETTE
ΛΙΠΑΡΕΣ ΟΥΣΙΕΣ
FAT PRODUCTS
MATIÈRES GRASSES
GRASSI
OLIËN EN VETTEN

ECU/100 kg

Sort Sorte Είδος Kind Sorte Tipo Soort	1982												
	26.3	1.4	8.4	16.4	22.4	1.5	7.5	14.5	20.5	27.5	1.6	9.6	11.6
	A. STØSSE AIDE				BEIHILFE INTEGRAZIONE				'Ενίσχυση SUBSIDY STEUN				
I	22,593	22,958	22,758	22,311	22,092	22,174	22,013	22,030	21,801	21,082	21,520	21,962	22,284
II	20,941	20,743	19,392	19,292	19,392	19,392	20,373	20,730	20,826	21,152	21,831	20,831	20,284
	B. BERDENSMARKEDSPRIS PRIX MARCHÉ MONDIAL				WELTMARKTPREIS PREZZO DEL MERCATO MONDIALE				Τιμή διεθνούς αγοράς WORLD-MARKET PRICE				
I	23,131	23,218	23,418	23,865	24,084	24,002	24,163	24,146	24,375	25,094	24,656	24,214	23,892
	C. RESTITUTION RESTITUTION				ERSTATUNG RESTITUZIONE				'Επιστροφή REFUND RESTITUTIE				
I	19,500	20,000	20,000	20,000	20,000	20,000	19,000	19,000	19,000	19,000	19,000	19,000	19,000
II													

IV

V I N

W E I N

O I N O Σ

W I N E

V I N

V I N O

W I J N

**BORDVIN FRA PRODUCENTEN
TAFELWEINE BEI DER ERZEUGUNG
ΕΠΙΤΡΑΠΕΖΙΟΙ ΟΙΝΟΙ ΣΤΗΝ ΠΑΡΑΓΩΓΗ
TABLE WINES, EX PRODUCER
VINS DE TABLE A LA PRODUCTION
VINI DA PASTO ALLA PRODUZIONE
TAFELWIJN, AF PRODUCENT**

**Vægtet gennemsnit af den ugentlige pris
Gewogener Durchschnitt der Wochenpreise
Σταθμισμένος μέσος όρος των εβδομαδιαίων τιμών
Weighted average of weekly prices
Moyenne pondérée des prix hebdomadaires
Media ponderata dei prezzi settimanali
Gewogen gemiddelde van de weekprijzen**

VINE
WEIN
OINOS
WINE
VINS
VINO
WIJNEN

ECU/

	1981/82												
	SEP	OCT	NOV	DEC	JAN	FEB	MAR	APR	MAI	JUN	JUL	AUG	Ø CAMP.
Type A I Blanc 10 à 12° - degré HL													
Bordeaux	2,782	-	2,913	3,143	4,324	3,877	3,665	-	-	3,558			
Nantes	-	-	2,740	-	3,496	-	3,388	3,384	-	3,450			
Barri	1,548	1,586	1,671	1,733	1,749	1,813	1,910	2,085	2,352	2,327			
Cagliari	-	-	1,956	1,908	-	-	-	-	-	-			
Chieti	1,600	1,534	1,666	1,749	1,802	1,924	2,123	2,372	2,327	2,327			
Ravenna (Lugo, Faenza)	1,821	1,899	1,980	1,975	2,065	2,137	2,255	2,340	2,389	2,405			
Trapani (Alcamo)	1,711	1,687	1,809	1,834	1,828	1,928	1,864	1,932	2,159	2,139			
Treviso	1,874	2,078	2,078	2,080	2,235	2,390	2,623	2,623	2,595	2,599			
Athènes, Heraklion, Petras	-	-	-	2,181	-	-	2,262	-	-	-			
Type A II Blanc type Sylvaner - HL													
Rheinpfalz (Oberhaardt)	75,51	-	58,63	72,17	76,52	80,09	81,10	82,81	82,06	82,98			
Rheinhessen (Hügelland)	72,68	-	-	74,82	76,15	80,28	80,25	82,81	82,81	82,81			
La région viticole de la Moselle luxembourgeoise	-	-	-	-	-	-	-	-	-	-			
Type A III Blanc type Riesling - HL													
Mosel - Rheingau	83,81	86,29	72,95	71,21	77,54	77,17	81,18	78,78	83,36	86,20			
La région viticole de la Moselle luxembourgeoise	-	-	-	-	-	-	-	-	-	-			

**GENNEMSNITSPRISER OG REPRÆSENTATIVE PRISER
DURCHSCHNITTSPREISE UND REPRÄSENTATIVPREISE
ΜΕΣΕΣ ΚΑΙ ΑΝΤΙΠΡΟΣΩΠΕΥΤΙΚΕΣ ΤΙΜΕΣ
AVERAGE PRICES AND REPRESENTATIVE PRICES
PRIX REPRESENTATIFS COMMUNAUTAIRES
PREZZI MEDI E PREZZI RAPPRESENTATIVI
GEMIDDELDE PRIJZEN EN REPRESENTATIEVE PRIJZEN**

**Bordvinstyper på de forskellige afsætningscentre
Tafelweinarten auf den verschiedenen Handelsplätzen
Τύποι επιτραπέζιου οίνου στα διάφορα κέντρα εμπορίας
Table wines at the various marketing centres
Différents types de vin de table à la production
Tipi di vino da pasto sui differenti centri di commercializzazione
Tafelwijnsoorten op de verschillende commercialisatiecentra**

VINE
WEIN
OINOS
WINE
VINS
VINO
WIJNEN

ECU/

	1982												
	6.4	14.4	20.4	27.4	4.5	11.5	18.5	25.5	2.6	8.6	15.6	22.6	29.6
Type A I Blanc 10 à 12° - degré HL													
Bordeaux	-	-	-	-	-	-	-	-	-	3,544	-	-	3,575
Nantes	-	-	3,384	-	-	-	-	-	3,338	-	-	3,573	-
Bari	1,908	1,955	-	2,226	2,385	2,327	-	2,327	2,327	2,327	2,327	2,327	2,327
Cagliari	-	-	-	-	-	-	-	-	-	-	-	-	-
Chieti	2,385	2,385	2,226	2,385	-	2,327	2,327	2,327	2,327	2,327	2,327	-	2,327
Ravenna (Lugo, Faenza)	2,305	2,325	2,345	2,385	2,385	2,366	-	2,405	2,405	2,405	2,405	2,405	2,405
Trapani (Alicamo)	1,908	2,027	2,027	2,146	-	2,095	2,172	2,172	-	2,172	2,172	2,040	-
Treviso	2,623	2,623	2,623	2,623	2,623	2,560	2,599	2,599	2,599	2,599	2,599	2,599	2,599
Athènes, Heraklion, Patras	-	-	-	-	-	-	-	-	-	-	-	-	-
Type A II Blanc type Sylvaner - HL													
Rheinpfalz (Oberhaardt)	82,81	-	-	82,81	80,95	-	82,81	82,81	82,81	-	83,29	83,03	82,81
Rheinhessen (Hügelland)	-	82,81	82,81	-	82,81	-	-	-	-	82,81	82,81	-	-
La région viticole de la Moselle luxembourgeoise	-	-	-	-	-	-	-	-	-	-	-	-	-
Type A III Blanc type Riesling - HL													
Mosel - Rheingau	-	-	78,78	-	83,13	81,80	87,31	81,48	85,42	82,38	-	90,41	-
La région viticole de la Moselle luxembourgeoise	-	-	-	-	-	-	-	-	-	-	-	-	-

**BORDVIN FRA PRODUCENTEN
TAFELWEINE BEI DER ERZEUGUNG
ΕΠΙΤΡΑΠΕΖΙΟΙ ΟΙΝΟΙ ΣΤΗΝ ΠΑΡΑΓΩΓΗ
TABLE WINES, EX PRODUCER
VINS DE TABLE A LA PRODUCTION
VINI DA PASTO ALLA PRODUZIONE
TAFELWIJN, AF PRODUCENT**

**Vægtet gennemsnit af den ugentlige pris
Gewogener Durchschnitt der Wochenpreise
Σταθμισμένος μέσος όρος των εβδομαδιαίων τιμών
Weighted average of weekly prices
Moyenne pondérée des prix hebdomadaires
Media ponderata dei prezzi settimanali
Gewogen gemiddelde van de weekprijzen**

VINE
WEIN
ΟΙΝΟΣ
WINE
VINS
VINO
WIJNEN

ECU/

	1981/82												
	SEP	OCT	NOV	DEC	JAN	FEB	MAR	APR	MAI	JUN	JUL	AUS	Ø CA'MP.
Type R I Rouge 10 à 12° - degré HL													
Bastia	2,207	2,312	2,376	2,451	2,642	2,696	2,714	2,817	-	-			
Béziers	2,471	2,503	2,521	2,569	2,626	2,609	2,636	2,716	2,694	2,662			
Montpellier	2,426	2,496	2,509	2,548	2,640	2,652	2,675	2,692	2,681	2,671			
Narbonne	2,484	2,498	2,506	2,560	2,629	2,641	2,643	2,702	2,674	2,656			
Nîmes	2,436	2,491	2,530	2,566	2,629	2,656	2,670	2,703	2,686	2,679			
Perpignan	2,437	2,509	2,542	2,589	2,633	2,686	2,721	2,723	2,720	2,687			
Asti	-	2,331	2,331	2,373	2,373	2,373	2,373	2,635	2,751	2,807			
Firenze	1,508	1,533	1,630	1,590	1,669	1,723	1,722	1,935	2,114	2,172			
Lecce	-	-	-	-	-	-	-	-	-	-			
Pescara	1,508	1,508	1,548	1,844	1,886	1,916	1,948	2,314	2,327	2,301			
Reggio Emilia	1,834	1,874	1,898	1,839	1,994	2,146	2,159	2,186	2,184	2,327			
Treviso	1,790	1,940	1,956	1,908	1,908	1,950	2,206	2,424	2,421	2,444			
Verona (pour les vins locaux)	1,882	1,847	2,020	2,025	2,004	2,083	2,207	2,301	2,337	2,491			
Heraklion, Patras	-	-	-	-	-	-	3,093	-	-	-			
Type R II Rouge 13 à 14° - degré HL													
Bastia	2,296	2,387	2,442	2,564	2,520	2,582	2,682	-	-	-			
Brignoles	-	-	-	-	-	-	-	-	-	-			
Bari	1,874	1,874	1,874	1,828	1,841	1,848	1,848	1,962	2,309	2,289			
Barletta	-	2,051	2,048	1,997	2,027	-	-	-	2,521	-			
Cagliari	-	-	-	-	-	-	-	-	-	-			
Lecce	-	-	1,793	-	-	-	-	-	-	-			
Taranto	-	1,834	1,874	-	1,900	1,908	1,948	2,266	2,438	2,269			
Heraklion, Patras	-	-	-	-	-	-	-	-	-	-			
Type R III Rouge, portugais - HL													
Rheinfalz-Rheinhesen (Hügelland)	-	-	-	107,34	-	-	-	-	-	-			

**GENNEMSNITSPRISER OG REPRÆSENTATIVE PRISER
DURCHSCHNITTSPREISE UND REPRÄSENTATIVPREISE
ΜΕΣΕΣ ΚΑΙ ΑΝΤΙΠΡΟΣΩΠΕΥΤΙΚΕΣ ΤΙΜΕΣ
AVERAGE PRICES AND REPRESENTATIVE PRICES
PRIX REPRESENTATIFS COMMUNAUTAIRES
PREZZI MEDI E PREZZI RAPPRESENTATIVI
GEMIDDELDE PRIJZEN EN REPRESENTATIEVE PRIJZEN**

**Bordvinstyper på de forskellige afsætningscentre
Tafelweinarten auf den verschiedenen Handelsplätzen
Τύποι επιτραπέζιου οίνου στα διάφορα κέντρα εμπορίας
Table wines at the various marketing centres
Différents types de vin de table à la production
Tipi di vino da pasto sui differenti centri di commercializzazione
Tafelwijnsoorten op de verschillende commercialisatiecentra**

VINE
WEIN
OINOS
WINE
VINS
VINO
WIJNEN

ECU/

	1982												
	6.4	14.4	20.4	27.4	4.5	11.5	18.5	25.5	2.6	8.6	15.6	22.6	29.6
Type R I Rouge 10 à 12° - degré HL													
Bastia	2,722	2,880	2,826	-	-	-	-	-	-	-	-	-	-
Béziers	2,694	2,709	2,716	2,740	2,731	2,687	2,673	2,673	2,668	2,642	2,663	2,653	2,674
Montpellier	2,686	2,694	2,694	2,703	2,711	2,671	2,671	2,671	2,671	2,671	2,671	2,671	2,671
Narbonne	2,686	2,694	2,711	2,711	2,694	2,663	2,663	2,663	2,663	2,663	2,655	2,647	2,647
Nîmes	2,678	-	-	2,727	2,727	2,679	2,679	2,679	2,679	-	2,679	2,679	2,679
Perpignan	2,678	2,739	-	2,744	-	2,736	-	2,704	2,789	-	2,663	2,687	2,679
Asti	-	2,635	2,635	2,635	-	2,669	2,742	2,843	2,820	2,804	2,804	2,804	-
Firenze	1,828	1,908	2,067	-	2,067	-	2,095	2,172	2,172	2,172	2,172	2,172	2,172
Lecce	-	-	-	-	-	-	-	-	-	-	-	-	-
Pescara	2,266	-	-	2,385	-	2,327	-	-	-	2,327	-	-	2,289
Reggio Emilia	2,186	2,186	2,186	2,186	2,186	2,133	2,211	2,211	2,327	2,327	2,327	-	2,327
Treviso	2,424	2,424	2,424	2,424	2,424	2,366	2,444	2,444	2,444	2,444	2,444	2,444	2,444
Verona (pour les vins locaux)	2,226	2,345	-	2,345	2,345	2,289	2,366	-	-	2,444	2,483	2,521	2,521
Heraklion, Patras	-	-	-	-	-	-	-	-	-	-	-	-	-
Type R II Rouge 13 à 14° - degré HL													
Bastia	-	-	-	-	-	-	-	-	-	-	-	-	-
Brignoles	-	-	-	-	-	-	-	-	-	-	-	-	-
Beri	1,848	1,852	-	2,186	2,345	2,289	-	2,289	2,289	2,289	2,289	2,289	2,289
Barletta	-	-	-	-	-	-	-	2,521	-	-	-	-	-
Cagliari	-	-	-	-	-	-	-	-	-	-	-	-	-
Lecce	-	-	-	-	-	-	-	-	-	-	-	-	-
Taranto	-	-	-	-	2,424	2,405	2,483	-	-	-	2,269	-	-
Heraklion, Patras	-	-	-	-	-	-	-	-	-	-	-	-	-
Type R III Rouge, portugais - HL Rheinpfalz-Rheinessen (Hügelland)	-	-	-	-	-	-	-	-	-	-	-	-	-

V

S U K K E R

Z U C K E R

Z A X A P H

S U G A R

S U C R E

Z U C C H E R O

S U I K E R

FIXED PRICES AND AMOUNTS
FESTGESTEZZTE PREISE UND BETRÄGE
FIXED PRICES AND AMOUNTS
PREZZI E IMPORTI FISSATI
VASTGESTEDELDE PRIJZEN EN BEDRAGEN
FASTSATTE PRISER OG BELØB

SUCRE
ZUCKER
SUGAR
ZUCCHERO
SUIKER
SUGKER

Produits Nature des prix ou des montants	1968/ 69	1969/ 70	1970/ 71	1971/ 72	1972/ 73	1973/ 74	1974/75		1975/ 76	1976/ 77	
							A	B 7.10.74			
SUCRE											
Règl. de base	No. 1009/67/CEE du 18.12.1967								Règlement (CEE) No. 3330/74		
Période d'application	JUL - JUN										
Règlement d'application	430/68 432/68 767/68 2563/69	766/69 767/69 1201/69 2643/70	1205/70 1206/70 2811/71 2813/71	1061/71 1062/71 478/73	794/72 795/72 238/73 239/73 3266/73	1345/73 1637/73 3026/74 1766/73 239/73	1600/74 1599/74 239/73 2518/74	2496/74 2518/74	659/75 660/75	833/76 834/76	
A. <u>BETTERAVES</u>											UC/Tm
- Prix minimum											
1. Dans le quota de base.											
Comm.	17,00	17,00	17,00	17,00	17,68	17,86	18,84	19,78	22,75	24,57	
Ital.	18,46	18,46	18,46	18,95	19,63	20,08 20,28(1)	21,71	22,65	26,07	27,90	
Irel.					15,95(2)	16,40	17,61	18,49 21,08(3)	24,05	25,87	
U.K.					14,29(2)	14,93	16,30	17,03 21,08(3)	24,05	25,87	
2. Hors quota de base.											
Comm.	10,00	10,00	10,00	10,00	10,40	10,50	11,08	11,63	22,75	17,20	
Ital.	11,46	11,46	11,46	11,95	12,35	12,72 12,85(1)	13,95	14,50	26,07	20,53	
Irel.					-	10,50	11,08	11,63 12,93(3)	24,05	18,50	
U.K.					-	-	11,08	11,63 12,93(3)	24,05	18,50	
B. <u>SUCRE BLANC</u>											
Qualité standard	3e catég.	3e catég.	3e catég.	2e catég.	2e catég.	2e catég.	2e catég.	2e catég.	2e catég.	2e catég.	UC/100kg
- Prix indicatif	22,35	22,35	22,35	23,80	24,55	24,80	26,55	27,88	32,05	34,87	
- Prix d'intervention											
Comm.	21,23	21,23	21,23	22,61	23,34	23,57	25,22	26,48	30,45	33,14	
Ital.	22,35	22,35	22,35	24,11	24,84	25,28 25,53(1)	27,43	28,69	33,00	35,70	
DQM.(*)	20,90	20,90	20,90	22,28	23,01	23,24	24,99	26,25	30,25	32,94	
Irel.					21,06(2)	21,65	23,57	24,72 27,48(3)	31,45	34,14	
U.K.					18,96(2)	19,79	21,85	22,84 27,48(3)	31,45	34,14	
- Prix de seuil	24,94	24,94	24,94	26,30	27,05	27,60	29,47	30,80	35,52	38,21	

- (1) Valable à partir du 1. 7.1973.
 (2) Valable à partir du 1. 2.1973.
 (3) Valable à partir du 1. 1.1975
 (*) = Dépt. franç. d'Outre-mer.

PRIX ET MONTANTS FIXES
 FESTZUSSEZTES PREISE UND BETRÄGE
 FIXED PRICES AND AMOUNTS
 FIKZLI E IMPORTI FISSATI
 VASTGESTEDELDE PRIJZEN EN BEDRAGEN
 FASTSAATTE PRISER OG BELØB

SUCRE
 ZUCKER
 SUGAR
 ZUCCHERO
 SUIKER
 SUKKER

Produits Nature des prix ou des montants	1968/ 69	1969/ 70	1970/ 71	1971/ 72	1972/ 73	1973/ 74	1974/75		1975/ 76	1976/ 77
							A	B 7.10.74		
C. SUCRE BRUT										
- Prix d'intervention										<u>UC/100kg</u>
Comm.	18,50	18,50	18,50	19,22	19,85	20,05	21,41	22,47	25,84	28,15
Ital.	19,54	19,54	19,54	20,60	21,23	<u>21,62</u> 21,84(1)	23,44	24,50	28,19	30,51
DOM. (a)	18,66	18,66	18,66	19,38	20,01	20,21	21,66	22,71	26,12	28,43
Irel.	-	-	-	-	17,90(2)	18,41	20,01	<u>21,02</u> 23,39(3)	26,76	29,07
U.K.	-	-	-	-	14,79(2)	15,69	17,57	<u>18,37</u> 23,39(3)	26,76	29,07
- Prix de seuil	22,37	22,37	22,37	23,07	23,73	24,21	25,78	26,90	30,97	33,28
D. MELASSE										<u>UC/100kg</u>
- Prix de seuil	3,20	3,20	3,20	3,20	3,20	3,20	3,20	3,20	3,20	3,20
E. COMISATION A LA PRODUCTION										<u>UC/</u>
- Montant max./100kg	8,97	8,97	8,97	9,10	9,36	9,46	10,44	-	0,00	9,94
- Montant prov./100kg	8,97	8,97	8,97	9,10	-	-	-	-	-	-
- Montant déf./100kg	8,97	8,97	8,10	6,99	3,38	0,00	0,00	-	-	-
- Remboursement :										
des producteurs en %	60	60	60	59,12	60	60	60	-	-	60
des fabricants/2m/bett.	-	-	0,68	1,62	4,66	7,36	-	-	-	-
F. QUANTITES GARANTIES(2m)	6.594.000	6.352.500	6.487.500	6.480.000	6.480.000	7.925.000				

- (1) Valable à partir du 1.7.1973.
 (2) Valable à partir du 1.2.1973.
 (3) Valable à partir du 1.1.1975
 (a) = Dépt. franç. d'Outre-mer.

PRIX ET MONTANTS FIXES
 FESTGESETZTE PREISE UND BETRÄGE
 FIXED PRICES AND AMOUNTS
 PREZZI E IMPORTI FISSATI
 VASTGESTELDE PRIJZEN EN BEDRAGEN
 FASTSATTE PRISER OG BELOEB

SUCRE
 ZUCKER
 SUGAR
 ZUCCHERO
 SUIKER
 SUKKER

Produits Nature des prix ou des montants	1977/ 78	1978/ 79	1979/ 80	1980/ 81	1981/ 82	1982/ 83	1983/ 84	1984/ 85	1985/ 86	1986/ 87	
SUCRE											
Règl. de base	N° 1009/67/CEE du 18.12.1967							Règlement (CEE) N° 1785/81			
Période d'application	JUL - JUN										
Règlement d'application	1112/77	1398/78	1008/79	1593/80	1787/81	1410/82					
	1466/77	1399/78	1288/79	1594/80	1788/81	1411/82					

A. BETTERAVES											
- Prix minimum		UC/TM								ECU/TM	
1. Dans le quota de base.											
Comm.	25,43	25,94	31,36	31,83	33,10	35,19	38,53				
Ital.	28,72	28,02	33,87	34,35	35,62	37,71	41,05				
Irel.	26,73	27,24	32,93	33,40	34,67	36,76	40,10				
U.K.	26,73	27,24	32,93	33,40	34,67	36,76	40,10				
2. Hors quota de base.											
Comm.	17,80	18,16	21,95	22,28	23,17	24,42	23,79				
Ital.	21,09	20,24	24,47	24,80	25,69	26,94	26,31				
Irel.	19,10	19,46	23,53	23,85	24,74	25,99	25,36				
U.K.	19,10	19,46	23,53	23,85	24,74	25,99	25,36				

B. SUCRE BLANC											
Qualité standard	2è catég.										
- Prix indicatif	34,56	35,25	42,62	43,26	45,55	49,42	54,12			ECU/100kg	
- Prix d'intervent.											
Comm.	32,83	33,49	40,49	41,09	43,27	46,95	51,41				
Ital.	35,36	35,09	42,42	43,03	45,21	48,89	53,35				
DOM. (*)	32,63	33,29	40,25	40,85	43,03						
Irel.	33,83	34,49	41,70	42,30	44,48	48,16	52,62				
U.K.	33,83	34,49	41,70	42,30	44,48	48,16	52,62				
- Prix de seuil	39,72	40,20	48,60	49,28	53,30	58,57	63,79				

(*) Dépt. franç. d'Outre-mer.

PRIX ET MONTANTS FIXES
 FESTGESETZTE PREISE UND BETRÄGE
 FIXED PRICES AND AMOUNTS
 PREZZI E IMPORTI FISSATI
 VASTGESTELDE PRIJZEN EN BEDRAGEN
 FASTSATTE PRISER OG BELOEB

SUCRE
 ZUCKER
 SUGAR
 ZUCCHERO
 SUIKER
 SUKKER

Produits	1977/ 78	1978/ 79	1979/ 80	1980/ 81	1981/ 82	1982/ 83	1983/ 84	1984/ 85	1985/ 86	1986/ 87
C. SUCRE BRUT		UC/ 100kg								ECU/100kg
- Prix d'intervention										
Comm.	27,25	27,81	33,62	34,13	35,89	38,58	42,63			
Ital.	27,25	27,81	33,62	34,13	35,89	non fixé	non fixé			
DOM.(*)	27,53	28,10	33,97	34,48	36,26	non fixé	"			
Irel.	27,25	27,81	33,62	34,13	35,89	non fixé	"			
U.K.	27,25	27,81	33,62	34,13	35,89	non fixé	"			
- Prix de seuil	34,06	34,45	41,65	42,23	45,71	49,85	54,72			
D. MELASSE										ECU/100kg
- Prix de seuil	3,20	3,20	3,87	3,87	6,00	6,51	6,51			
E. COTISATION A LA PRODUCTION										ECU/
- Montant max./ 100 kg.	9,85	10,05	12,15	12,33	12,98	14,09	-			
- Montant prov./ 100 kg	-	-	-	-	-	-	-			
- Montant déf./ 100 kg	9,85	10,05	12,15	12,33	12,98	14,09	-			
- Remboursement :										
-des producteurs en %	60	60	60	60	-	-				
-des fabricants/ Rm/bett.										
F. QUANTITES GARANTIES (Tm)										

(*) Dépt. franç. d'Outre-mer.

ECU/100 kg

Date de validité APR	1982								
	Prélèvements à l'importation					Prélèvements à l'exportation			
	Sucre blanc	Sucre brut	Sirops (1)	Mélasses	Betteraves et cannes à sucre (*)	Sucre blanc	Sucre brut	Sirops (1)	Betteraves et cannes à sucre
1	28,07	23,17	0,2841						
2	28,07	23,53	0,2841						
3	27,76	23,53	0,2841						
4	27,76	23,53	0,2841						
5	27,28	23,53	0,2841						
6	27,55	23,53	0,2728						
7	27,55	23,88	0,2728						
8	27,55	23,88	0,2728						
9	27,55	23,88	0,2728						
10	27,55	23,88	0,2728						
11	27,55	23,88	0,2728						
12	27,55	23,88	0,2728						
13	27,55	23,88	0,2728						
14	28,85	24,77	0,2885						
15	28,85	24,77	0,2885						
16	28,85	24,77	0,2885						
17	28,85	24,77	0,2885						
18	28,85	24,77	0,2885						
19	28,85	24,77	0,2885						
20	29,67	25,84	0,2967						
21	30,79	26,91	0,3079						
22	30,48	27,44	0,3079						
23	30,-	26,91	0,3000						
24	30,73	27,44	0,3073						
25	30,73	27,44	0,2989						
26	30,73	27,44	0,2989						
27	29,89	27,44	0,2989						
28	29,35	27,44	0,2989						
29	29,35	26,91	0,2989						
30	29,35	26,91	0,2989						
0	28,79	25,16	0,2888						

(1) 1 % de teneur en saccharose

(*) Betteraves à sucre fraîches 29,81
 Betteraves à sucre sèches 102,47 Règl. 1812/81 du 1.7.81
 Cannes à sucre 20,49

ECU/100 kg

Date de validité RAI	1 9 8 2								
	Prélèvements à l'importation					Prélèvements à l'exportation			
	Sucre blanc	Sucre brut	Sirops (1)	Mélasse	Betteraves et cannes à sucre (*)	Sucre blanc	Sucre brut	Sirops (1)	Betteraves et cannes à sucre
1	30,37	27,44	0,2935						
2	30,37	27,44	0,2935						
3	30,37	27,44	0,2935						
4	30,37	27,44	0,2935						
5	31,21	28,51	0,3121						
6	31,68	28,96	0,3121						
7	32,56	29,31	0,3256						
8	31,79	28,96	0,3179						
9	31,79	28,96	0,3179						
10	31,79	28,96	0,3179						
11	32,07	28,96	0,3179						
12	32,07	28,96	0,3179						
13	32,07	30,01	0,3179						
14	33,12	30,71	0,3312						
15	33,1	31,24	0,3312						
16	33,12	31,24	0,3312						
17	33,12	31,24	0,3312						
18	33,37	30,71	0,3312						
19	32,73	30,19	0,3312						
20	33,41	30,71	0,3312						
21	33,41	30,71	0,3312						
22	33,41	30,71	0,3312						
23	33,41	30,71	0,3312						
24	33,41	30,71	0,3312						
25	33,41	30,71	0,3312						
26	33,11	30,71	0,3312						
27	32,39	30,23	0,3239						
28	32,76	30,57	0,3239						
29	32,76	30,57	0,3239						
30	32,76	30,57	0,3239						
31	32,76	30,57	0,3239						
0	32,39	29,81	0,3212						

(1) 1 % de teneur en saccharose

(*) Betteraves à sucre fraîches 29,81
 Betteraves à sucre sèches 102,47 Règl. 1812/81 du 1.7.81
 Cannes à sucre 20,48

**AFGIFTER VED INDFØRSEL
ABSCHÖPFUNGEN BEI DER EINFUHR
ΕΙΣΦΟΡΕΣ ΚΑΤΑ ΤΗΝ ΕΙΣΑΓΩΓΗ
LEVIES ON IMPORTS
PRELEVEMENTS A L'IMPORTATION
PRELIEVI ALL'IMPORTAZIONE
HEFFINGEN BIJ DE INVOER**

**SUKKER
ZUCKER
ΖΑΧΑΡΗ
SUGAR
SUCRE
ZUCCHERO
SUIKER**

ECU/100 kg

Produkte Προϊόντα Products Produits Prodotti Produkten	1980						1981						Ø
	JUL	AUG	SEP	OCT	NOV	DEC	JAN	FEB	MAR	APR	MAI	JUN	
S B L	2,27	0	0,13	0	0	0,48	0	0	0,97	12,43	16,35	15,35	4,00
S B R	1,40	0	0	0	0	0	0	0	0,35	7,24	12,25	13,25	2,62
M E L	0	0	0	0	0	0	0	0	0	0	0	0	0
S I R (1)	0,223	0	0,018	0,002	0	0	0	0	0,0090	0,1237	0,1600	0,1529	0,057

Produkte Προϊόντα Products Produits Prodotti Produkten	1981						1982						Ø
	JUL	AUG	SEP	OCT	NOV	DEC	JAN	FEB	MAR	APR	MAI	JUN	
S B L	14,70	18,94	29,68	27,57	27,97	27,12	27,04	25,58	30,09	28,79	32,38	34,13	27,00
S B R	9,93	12,84	21,64	22,76	23,12	20,14	20,37	19,17	22,72	25,16	28,78	32,09	21,56
M E L	0	0	0	0	0	0	0	0	0	0	0	0	0
S I R (1)	0,1447	0,1899	0,2967	0,2743	0,2825	0,2802	0,2702	0,2558	0,2757	0,2888	0,3211	0,3400	0,2683

(1) Basisafgift for 100 kg af et af de produkter der er omhandlet i artikel 1 st. 1 d) i forordning nr. 3330/74/EØF i RE for et saccaroseindhold på 1 %
Grundbetrag der Abschöpfung für 100 kg eines Produktes, aufgeführt im Artikel 1, Absatz 1 unter d) der Verordnung Nr. 3330/74/EWG, in RE je 1 v. H.
Saccharosegehalt.
Βασικό σύνολο εισφοράς για 100 χgr. ενός από τα προϊόντα αυτά όπως καθορίζονται στο άρθρο 1 παράγραφος 1 υπό στοιχείο δ του κανονισμού αριθ. 3330/74 ΕΟΚ, σε ΑΜ για περιεχόμενο ζάχαρης 1 %
Basic amount levied on 100 kg of one of these products as found in Article 1, paragraph 1 under d) of Regulation No 3330/74/EEC, in u.a. for a sugar content of 1%
Montant de base du prélèvement pour 100 kg d'un des produits visés à l'article 1^{er}, paragraphe 1, sous d), du règlement n° 3330/74/CEE, en UC pour une teneur en saccharose de 1 %
Importo di base del prelievo per 100 kg di uno dei prodotti di cui all'articolo 1 paragrafo 1, lettera d) del regolamento n. 3330/74/CEE, in UC per un contenuto in saccarosio dell' 1 %
Basisbedrag van de heffingen voor 100 kg van één der producten vermeld in Artikel 1, par. 1, lid d) van Verordening nr. 3330/74/EEG, in RE per 1 % saccharose gehalte.

**IMPORTPRISER
EINFUHRPREISE
ΤΙΜΕΣ ΚΑΤΑ ΤΗΝ ΕΙΣΑΓΩΓΗ
IMPORT PRICES
PRIX A L'IMPORTATION
PREZZI ALL'IMPORTATIONE
INVOERPRIJZEN**

**SUKKER
ZUCKER
ΖΑΧΑΡΗ
SUGAR
SUCRE
ZUCCHERO
SUIKER**

CAF / CIF ROTTERDAM

ECU-RE-UA/100 kg

Ø annuelles (campagne JUL-JUN) (*)	Sucre blanc	Sucre brut	Mélasses	Ø mensuelles	Sucre blanc	Sucre brut	Mélasses
1968/69	5,81	6,80	2,42	<u>1980/81</u>			
1969/70	6,99	8,30	3,02	JUL	51,64	45,84	10,26
1970/71	9,78	10,66	3,35	AUG	55,38	53,44	10,54
1971/72	14,95	13,99	3,36	SEP	58,73	53,07	10,66
1972/73	19,50	17,52	4,39	OCT	68,02	67,96	10,91
1973/74	33,52	30,33	6,20	NOV	68,39	63,06	11,46
1974/75	62,79	57,33	5,56	DEC	57,99	54,09	11,86
1975/76	29,68	27,35	4,44	JAN	58,07	52,27	12,34
1976/77	20,05	16,91	4,92	FEB	56,50	51,13	12,43
1977/78	14,08	13,08	3,75	MAR	52,25	45,72	12,79
1978/79	16,07	14,86	6,89	APR	40,49	33,04	12,09
1979/80	33,11	30,96	9,77	MAI	37,41	33,60	11,43
1980/81	53,94	50,58	11,46	JUN	42,37	33,67	10,71
				<u>1981/82</u>			
				JUL	43,80	39,96	9,92
				AUG	39,35	36,92	9,47
				SEP	28,37	28,27	8,65
				OCT	30,92	26,98	7,87
				NOV	30,37	26,73	7,71
				DEC	31,23	29,57	8,14
				JAN	31,51	29,40	8,07
				FEB	32,87	30,65	8,32
				MAR	30,12	27,00	8,31
				AVR	29,42	24,23	8,32
				MAI	25,89	19,81	7,38
				JUN	24,57	17,79	7,14

(*) Les Ø annuelles 1968/69 - 1977/78 sont exprimées en UC/100 kg.

INDFØRSELPRISER
EINFUHRPREISE
ΤΙΜΕΣ ΚΑΤΑ ΤΗΝ ΕΙΣΑΓΩΓΗ
IMPORT PRICES
PRIX A L'IMPORTATION
PREZZI ALL'IMPORTAZIONE
INVOERPRIJZEN

Omgående levering, standardkvalitet
Prompte Lieferung, Standardqualität
Άμεση παράδοση, ποιοτικές τύπος
Immediate delivery, standard quality
Livraison rapprochée, qualité type
Pronta consegna, qualità tipo
Directe levering, standaardkwaliteit

SUKKER
ZUCKER
ΖΑΧΑΡΗ
SUGAR
SUCRE
ZUCCHERO
SUIKER

CAF / CIF ROTTERDAM

ECU/100 kg

Oprindelse Herkunft Προέλευση Origin Provenance Provenienza Herkomst	Leveringsbetingel. Lieferbedingungen Όροι παράδοσης Terms of delivery Cond. livraison Cond. di consegna Leveringsvoorw.													Ø
		JUL	AUG	SEP	OCT	NOV	DEC	JAN	FEB	MAR	APR	MAI	JUN	
HVIDT SUKKER SUCRE BLANC		WEISSZUCKER ZUCCHERO BIANCO						<i>Λευκή ζάχαρη</i>			WHITE SUGAR WITTE SUIKER			
Any origin	sacs	45,05	40,09	30,19	31,22	30,60	31,87	32,03	33,45	30,87	30,31	26,64	24,91	32,27
Europe de l'Est	sacs													
Polska	sacs													
Ostdeutschland	sacs													
United Kingdom	sacs	43,80	39,36	28,94	31,00	30,44	31,23	31,51	32,87	30,12	29,42	25,69	24,58	31,60
RASUKKER SUCRE BRUT		ROHZUCKER ZUCCHERO GREGGIO						<i>Άκατέργαστη ζάχαρη</i>			RAW SUGAR RUWE SUIKER			
Any origin		39,96	36,92	28,27	26,98	26,83	29,57	29,40	30,65	27,00	24,23	19,81	17,79	28,12
Polska	vrac													
MELASSE MELASSE		MELASSEN MELASSO						<i>Μελάσα</i>			MOLASSE MELASSE			
Europe de l'Est														
Polska														
Cuba														
Caraïbes		9,92	9,47	8,65	7,87	7,71	8,14	8,07	8,32	8,31	8,32	7,38	7,14	8,28
South Africa														
Mozambique														

**VERDENSMARKEDPRISEN
WELTMARKTPREISE
ΤΙΜΕΣ ΣΤΗ ΔΙΕΘΝΗ ΑΓΟΡΑ
WORLD MARKET PRICES
PRIX SUR LE MARCHÉ MONDIAL
PREZZI DEL MERCATO MONDIALE
WERELDMARKTPRIJZEN**

**SUKKER
ZUCKER
ZAXAPH
SUGAR
SUCRE
ZUCCHERO
SUIKER**

ECU-RE-UA/100 kg

Ø annuelles (campagne JUL - JUN) (1)	Bourse de Paris	London Daily Price Sucre brut	London Daily Price Sucre blanc	New York Contrat n° 8 ou 11 (juin 1971)	Ø mensuelles	Bourse de Paris	London Daily Price Sucre brut	London Daily Price Sucre blanc	New York Contrat n° 8 ou 11 (juin 1971)
1961/62	-	6,46	-	5,79	<u>1981/82</u>				
1962/63	-	12,81	-	12,23	JUL	42,90	39,85	43,54	34,53
1963/64	-	23,06	-	19,05	AUG	38,59	36,92	38,83	32,53
1964/65	8,19	7,90	-	6,72	SEP	28,44	28,27	29,02	24,37
1965/66	5,76	5,57	-	4,44	OCT	29,66	26,98	29,97	24,58
1966/67	4,84	4,71	-	3,93	NOV	29,42	26,80	29,41	24,24
1967/68	4,98	5,16	-	4,39	DEC	30,42	29,58	30,51	26,43
1968/69	6,29	6,87	-	6,11	JAN	30,73	29,40	30,67	26,97
1969/70	7,51	8,24	-	7,38	FEB	32,13	30,65	32,11	27,97
1970/71	10,99	10,59	-	9,51	MAR	29,64	26,98	29,47	24,20
1971/72	15,75	13,99	-	13,22 (*)	AVR	28,92	24,22	28,88	21,07
1972/73	19,30	17,53	-	16,80 (*)	MAI	25,28	19,79	25,24	17,33
1973/74	37,52	33,53	-	27,34 (*)	JUN	23,71	17,79	23,49	15,23
1974/75	66,60	57,36	-	54,39 (*)					
1975/76	29,47	27,39	29,35	25,74 (*)					
1976/77	19,85	16,90	20,05	15,14 (*)					
1977/78	13,55	13,06	13,76	-					
1978/79	15,45	14,87	15,54	-					
1979/80	32,32	30,91	32,73	25,81					
1980/81	53,58	50,59	53,88	46,79					

Paris : Sucre blanc, fob arrimé ports européens désignés, en sacs neufs.

London : Sucre brut, 96°, cif U.K. ex cale.

Sucre blanc, fob arrimé ports européens désignés, en sacs neufs.

New York : Sucre brut, 96°, fob arrimé Caraïbes.

(*) Contrat n° 11.

(1) Les Ø annuelles sont exprimées en UC/100 kg de 1961/62 à 1977/78.

V I

I S O G L U C O S E

I S O G L U K O S E

Ι Σ Ο Γ Λ Υ Κ Ο Ζ Η

I S O G L U C O S E

I S O G L U C O S E

I S O G L U C O S I O

I S O G L U C O S E

**AFGIFTER VED INDFØRSEL FRA TREDJELANDE
 ABSCHÖPFUNGEN BEI EINFUHR AUS DRITTLÄNDERN
 ΕΙΣΦΟΡΕΣ ΚΑΤΑ ΤΗΝ ΕΙΣΑΓΩΓΗ ΑΠΟ ΤΡΙΤΕΣ ΧΩΡΕΣ
 LEVIES ON IMPORTS FROM THIRD COUNTRIES
 PRELEVEMENTS A L'IMPORTATION DES PAYS TIERS
 PRELIEVI ALL'IMPORTAZIONE DAI PAESI TERZI
 HEFFINGEN BIJ INVOER UIT DERDE LANDEN**

**ISOGLUCOSE
 ISOGLUCOSE
 ΙΣΟΓΛΥΚΟΖΗ
 ISOGLUCOSE
 ISOGLUCOSIO
 ISOGLUCOSE**

ECU/100 kg
 Tørstof
 Trockenstoff
 Εμπά ούσια
 Dry matter
 Matière sèche
 Materia secca
 Droge stof

Tarifnummer Tarifnummer Δασμολογική κλάση Tariff No N° tarifaire N. Tariffario Tariefnummer	1981						1982						
	JUL	AUG	SEP	OCT	NOV	DEC	JAN	FEB	MAR	APR	MAY	JUN	JUL
17.01 D I	26,50	23,40	35,83	35,52	37,07	37,53	35,70	35,12	36,85	38,08	39,02	42,43	
21.07 F III	26,50	23,40	35,83	35,52	37,07	37,53	35,70	35,12	36,85	38,08	39,02	42,43	

**RESTITUTION
 ERSTATTUNG
 ΕΠΙΣΤΡΟΦΗ
 REFUND
 RESTITUTION
 RESTITUZIONE
 RESTITUTIE**

Tarifnummer Tarifnummer Δασμολογική κλάση Tariff No N° tarifaire N. Tariffario Tariefnummer	1981						1982						
	JUL	AUG	SEP	OCT	NOV	DEC	JAN	FEB	MAR	APR	MAY	JUN	JUL
17.02 D I	8,89	12,65	21,11	21,02	22,00	21,43	20,43	19,70	21,69	22,49	24,72	27,69	
21.07 F III	8,89	12,65	21,11	21,02	22,00	21,43	20,43	19,70	21,69	22,49	24,72	27,69	

V I I

S V I N E K Ø D
S C H W E I N E F L E I S C H
X O I P E I O K P E A Σ
P I G M E A T
V I A N D E P O R C I N E
C A R N E S U I N A
V A R K E N S V L E E S

BASISPRIS
GRUNDPREIS
TIMH BAZEQZ
BASIC PRICE
PRIX DE BASE
PREZZO DI BASE
BASISPRIJS

SVINEKØD
SCHWEINEFLEISCH
XOIPEIO KPEAZ
PIGMEAT
VIANDE PORCINE
CARNE SUINA
VARKENSVLEES

	ECU	BELGIQUE/ LUXEMBOURG	DANMARK	BR DEUTSCHL.	ΕΛΛΑΣ	FRANCE	IRELAND	ITALIA	NEDERLAND	UNITED KINGDOM
		BFR/LFR	DKR	DM	ΔPX	FF	IRL	LIT	HFL	UKL
1.11.78 - 31.10.79	148,222 (*)	6050,3	1050,29 1091,79 (3)	417,15	-	791,73 846,73 (1) 855,08 (3)	96,479 96,765 (1) 97,719 (3)	141.485 148.963 (1) 155.461 (2) 157.224 (3)	417,18	77,756 81,848 (1) 86,156 (2) 87,114 (3)
1.11.79 - 31.10.80	150,446	6107,4	1108,18 1161,95 (4)	418,75	-	867,91 879,66 (6)	99,185	159.583 165.411 (6) 136.835 (7)	421,12	84,421 93,074 (5)
1.11.80 - 31.10.81	158,721	6431,2 6475,6 (8)	1225,86 1256,94 (8)	436,76	9478,4 (11) 9752,7 (8)	928,04 951,57 (8) 966,07 (9)	104,641 108,747 (8)	183.766 194.751 (8)	443,45 446,51 (8)	98,194
1.11.81 - 31.10.82	176,180	7187,9 7571,7 (13)	1395,20 1420,52 (12) 1441,83 (13) 1450,67 (15)	468,04	10825,5 11233,9 (13) 11427,0 (14) 11725,2 (15)	1072,33 1091,55 (13)	120,709 121,74 (15)	216.173 221.634 (10)	495,63	108,995

(*) Introduction de l'ECU dans la PAC : 1 UC = 1,208953 ECU (9.4.1979 - Règl. (CEE) n° 652/79 du Conseil.
 Fra : / Ab : / From : / A partir de : / A decorrere dal : / Vanaf :
 (1) 9.4.79 (8) 6.4.1981 (14) 17.5.82
 (2) 2.7.79 (9) 12.10.1981 (15) 29.6.82
 (3) 1.10.79 (10) 30.11.1981
 (4) 5.12.79 (11) 1.1.1981
 (5) 17.12.79
 (6) 12.5.80 (12) 5.4.1982
 (7) 1.6.1980. (13) 6.5.82

**SLUSEPRISER
EINSCHLEUSUNGSPREISE
ΤΙΜΕΣ ΑΝΑΣΧΕΣΕΩΣ
SLUICE-GATE PRICES
PRIX D'ÉCLUSE
PREZZI LIMITE
SLUISPRIJZEN**

**Afgifter ved indførsel fra tredjelande
Abschöpfungen bei Einfuhr aus Drittländern
Εισφορές κατά την εισαγωγή από τρίτες χώρες
Levies on imports from third countries
Prélèvements à l'importation des pays tiers
Prelievi all'importazione dai paesi terzi
Heffingen bij invoer uit derde landen**

**SVINEKØD
SCHWEINEFLEISCH
ΧΟΙΠΕΙΟ ΚΡΕΑΣ
PIGMEAT
VIANDE PORCINE
CARNE SUINA
VARKENSVLEES**

I = Slusepriser – Einschleusungspreise – Τιμές ανασχέσεως – Sluice-gate prices – Prix d'écluse – Prezzi limite – Sluisprijzen
II = Afgifter – Abschöpfungen – Εισφορές – Levies – Prélèvements – Prelievi – Heffingen

ECU/100 kg

Tarifnummer Tarifnummer Δασμολογική κλάση Tariff No Nº tarifaire N. Tariffario Tariefnummer		1982									
		1.11 - 31.1.82	1.2. - 30.4.82	1.5 - 31.7.82							
	A.	Slagtede svin Porcs abattus		Geschlachtete Schweine Suini macellati		Ἐσφαγμένα χοιροειδή Geslachte varkens		Pig carcasses			
02. 01 A III a) 1	I	136,44	130,29	130,29							
	II	34,53	38,07	38,07							
	B.	Levende svin Porcs vivants		Lebende Schweine Suini vivi		Ζώντα χοιροειδή Levende varkens		Live pigs			
01. 03 A II b)	I	104,92	100,19	100,19							
	II	26,56	29,28	29,28							
	C.	Levende søer Truies vivantes		Lebende Sauen Scrofe vive		Ζώντα θήλαα χοιροειδή Levende zeugen		Live sows			
01. 03 A II a)	I	89,23	85,21	85,21							
	II	22,58	24,90	24,90							
	D.	Deele Pièces de la découpe		Teilstücke Pezzi staccati		Τεμάχια Deelstukken		Cuts			
	1.	Skinke Jambons		Schinken Prosciutti		Ζαμπόν Hammen		Hams			
02. 01 A III a) 2	I	197,83	188,91	188,91							
	II	50,07	55,20	55,20							
	2.	Bov Epaules		Schultern Spalle		Ἐπιπλάτες Shoulders		Shoulders			
02. 01 A III a) 3	I	152,81	145,92	145,92							
	II	38,68	42,64	42,64							
	3.	Kam (Karbonade) Longes		Kotelettstränge Lombate		Θωρακο-ασφυϊκή χώρα Karbonaden		Loins			
02. 01 A III a) 4	I	221,03	211,06	211,06							
	II	55,94	61,68	61,68							
	4.	Brystflaesk Poitrines		Bäuche Pancette (ventresche)		Στήθη Buiken		Bellies (streaky)			
02. 01 A III a) 5	I	118,70	113,35	113,35							
	II	30,04	33,12	33,12							
	E.	Svinespaek (fersk) Lard (frais)		Schweinespeck (frisch) Lardo fresco		Λαρόζιον (φρεσκό) Spek (vers)		Pig fat (fresh)			
02. 06 A I	I	54,57	52,11	52,11							
	II	13,81	15,23	15,23							
	F.	Halve baconkroppe Demi-carcasses de bacon		Baconhälften Mezzene bacon		Ἐπιμόρια bacon Baconhälften		Bacon sides			
02. 06 B I a) 2 aa)	I	174,64	166,77	166,77							
	II	44,20	48,73	48,73							
	G.	Fedt af svin Saindoux		Schweineschmalz Strutto		Λίπος χοίρειον "Sain-doux" Reuzel		Lard			
15. 01. A II	I	43,66	41,69	41,69							
	II	11,05	12,18	12,18							

**PRISER KONSTATERT PÅ HJEMMEMARKEDET
PREISE FESTGESTELLT AUF DEM INLÄNDISCHEN MARKT
ΤΙΜΕΣ ΔΙΑΠΙΣΤΩΘΕΙΣΕΣ ΣΤΗΝ ΕΣΩΤΕΡΙΚΗ ΑΓΟΡΑ
PRICES RECORDED ON THE INTERNAL MARKET
PRIX CONSTATES SUR LE MARCHÉ INTERIEUR
PREZZI CONSTATATI SUL MERCATO NAZIONALE
PRIJZEN WAARGENOMEN OP DE BINNENLANDSE MARKT**

**SVINEKØD
SCHWEINFLEISCH
ΧΟΙΡΕΙΟ ΚΡΕΑΣ
PIGMEAT
VIANDE PORCINE
CARNE SUINA
VARKENSVEES**

MN/100 kg PAB

Markeder Märkte Ἀγορές Markets Marchés Mercati Markten	Beskrivelse Beschreibung Περιγραφή Description Descrizione Omschrijving	1982											
		JAN	FEB	MAR	APR	MAI	JUN	JUL	AUG	SEP	OCT	NOV	DEC
BELGIQUE - BELGIE													
ANDERLECHT	Porcs/Varkens classe II	7335.8	6789.3	6692,3	6641,1	7029,8	7248,7						
Ø 3 MARCHES MARKTEN	Porcs/Varkens classe E	8216.5	7826.3	7782,8	7729,1	8037,8	8263,4						
	Porcs/Varkens classe I	7818.0	7262.3	7191,7	7126,6	7497,1	7704,3						
	Porcs/Varkens classe II	7319.3	6609.3	6638,3	6634,9	7075,4	7245,4						
	Porcs/Varkens classe III	6736.6	6137.3	6222,6	6245,8	6636,0	6760,8						
	Porcs/Varkens classe IV	6535.2	5972.8	6024,2	6004,9	6406,3	6521,2						
DANMARK													
KØBENHAVN	Svin Klasse E	1437.35	1420,00	1342,74	1276,60	1300,74	1347,00						
	Svin Klasse I	1388.48	1374,00	1291,74	1229,07	1253,74	1300,00						
	Svin Klasse II	1328.48	1300,50	1196,74	1141,00	1166,74	1211,40						
	Svin Klasse III	1280.48	1237,50	1118,74	1063,00	1088,74	1135,00						
	Svin Klasse IV												
BR DEUTSCHLAND													
Ø 12 MÄRKTE	Schweine Handelsklasse E	487,87	452,75	448,52	427,23	441,68							
	Schweine Handelsklasse I	459,39	422,50	420,90	398,77	414,65							
	Schweine Handelsklasse II	435,55	398,35	395,93	373,77	387,48	399,88						
	Schweine Handelsklasse III	399,48	362,50	361,00	339,07	355,16							
	Schweine Handelsklasse IV	330,26	310,50	315,32	287,70	298,71							
ΕΛΛΑΣ													
Ø 7 ΑΓΟΡΕΣ	Χοίροι-Τόξις E												
	Χοίροι-Τόξις I												
	Χοίροι-Τόξις II	11620.9	11571,4	11175,3	10138,4	10215,6							
	Χοίροι-Τόξις III												
	Χοίροι-Τόξις IV												
FRANCE													
Ø 8 MARCHES	Porcs classe E												
	Porcs classe I												
	Porcs classe II	1046.50	991.66	993,17	987,13	1037,13	1067,20						
	Porcs classe III	1004.88	948.88	949,37	943,48	992,94	1022,58						
	Porcs classe IV												
IRELAND													
Ø 5 MARKETS	Pigs class E	119.990	117,594	115,626	113,870	115,188							
	Pigs class I	110.240	117,654	115,626	113,870	115,188							
	Pigs class II	110.334	107,405	106,118	104,473	106,108	111,064						
	Pigs class III	110.160	107,326	106,074	104,418	106,080							
	Pigs class IV	110.160	107,326	106,074	104,418	106,080							

**PRISER KONSTATERET PÅ HJEMMEMARKEDET
PREISE FESTGESTELLT AUF DEM INLÄNDISCHEN MARKT
ΤΙΜΕΣ ΔΙΑΝΙΣΤΩΘΕΙΣΣΕΣ ΣΤΗΝ ΕΣΩΤΕΡΙΚΗ ΑΓΟΡΑ
PRICES RECORDED ON THE INTERNAL MARKET
PRIX CONSTATES SUR LE MARCHÉ INTERIEUR
PREZZI CONSTATATI SUL MERCATO NAZIONALE
PRIJZEN WAARGENOMEN OP DE BINNENLANDSE MARKT**

**SVINEKØD
SCHWEINFLEISCH
ΧΟΙΠΕΙΟ ΚΡΕΑΣ
PIGMEAT
VIANDE PORCINE
CARNE SUINA
VARKENSVLEES**

MN/100 kg PAB

Markeder Märkte Ἀγορές Markets Marchés Mercati Markten	Beskrivelse Beschreibung Περιγραφή Description Description Descrizione Omschrijving	1982											
		MAI				JUN				JUL			
		03-09	10-16	17-23	24-30	31-06	07-13	14-20	21-27	28-04	05-11	12-18	19-25
BELGIQUE - BELGIE													
ANDERLECHT	Porcs/Varkens classe II	6762,0	6932,0	7165,0	7300,0	7300,0	7222,0	7149,0	7228,0	7489,0			
Ø 3 MARCHES MARKTEN	Porcs/Varkens classe E	7829,0	8003,0	8111,0	8267,0	8144,0	8100,0	8152,0	8441,0	8729,0			
	Porcs/Varkens classe I	7245,0	7493,0	7600,0	7714,0	7653,0	7568,0	7614,0	7816,0	8075,0			
	Porcs/Varkens classe II	6816,0	7073,0	7194,0	7295,0	7234,0	7106,0	7155,0	7360,0	7537,0			
	Porcs/Varkens classe III	6438,0	6673,0	6701,0	6801,0	6749,0	6592,0	6676,0	6913,0	7021,0			
	Porcs/Varkens classe IV	6250,0	6413,0	6500,0	6547,0	6500,0	6364,0	6431,0	6700,0	6724,0			
DANMARK													
KØBENHAVN	Svin Klasse E	1293,00	1293,00	1293,00	1323,00	1323,00	1353,00	1353,00	1353,00	1353,00			
	Svin Klasse I	1246,00	1246,00	1246,00	1276,00	1276,00	1306,00	1306,00	1306,00	1306,00			
	Svin Klasse II	1159,00	1159,00	1159,00	1189,00	1189,00	1217,00	1217,00	1217,00	1217,00			
	Svin Klasse III	1081,00	1081,00	1081,00	1111,00	1111,00	1141,00	1141,00	1141,00	1141,00			
	Svin Klasse IV												
BR DEUTSCHLAND													
Ø 12 MÄRKTE	Schweine Handelsklasse E	428,00	438,00	452,00	452,00	450,00	449,00						
	Schweine Handelsklasse I	400,00	411,00	426,00	425,00	420,00	421,00						
	Schweine Handelsklasse II	373,83	382,92	398,00	398,25	395,42	394,42	397,08	407,25	410,83			
	Schweine Handelsklasse III	341,00	352,00	366,00	365,00	362,00	361,00						
	Schweine Handelsklasse IV	286,00	295,00	309,00	307,00	303,00	304,00						
ΕΛΛΑΣ													
Ø 7 ΑΓΟΡΕΣ	Χοίροι-Τάξις E												
	Χοίροι-Τάξις I												
	Χοίροι-Τάξις II	10334,4	10186,4	10167,9	10145,0	10221,2	10232,9	10423,6	10387,6				
	Χοίροι-Τάξις III												
	Χοίροι-Τάξις IV												
FRANCE													
Ø 8 MARCHES	Porcs classe E												
	Porcs classe I												
	Porcs classe II	1019,25	1029,63	1048,88	1059,25	1060,25	1058,63	1062,63	1071,00	1102,88			
	Porcs classe III	975,75	985,25	1005,00	1014,13	1015,75	1014,50	1017,75	1026,38	1057,50			
	Porcs classe IV												
IRELAND													
Ø 6 MARKETS	Pigs class E												
	Pigs class I												
	Pigs class II	102,902	104,622	107,466	109,648	111,080	111,060	111,060	111,060	111,060			
	Pigs class III												
	Pigs class IV												

**PRISER KONSTATERT PÅ HJEMMEMARKEDET
 PREISE FESTGESTELLT AUF DEM INLÄNDISCHEN MARKT
 ΤΙΜΕΣ ΔΙΑΠΙΣΤΩΘΕΙΣΕΣ ΣΤΗΝ ΕΣΩΤΕΡΙΚΗ ΑΓΟΡΑ
 PRICES RECORDED ON THE INTERNAL MARKET
 PRIX CONSTATES SUR LE MARCHÉ INTERIEUR
 PREZZI CONSTATATI SUL MERCATO NAZIONALE
 PRIJZEN WAARGENOMEN OP DE BINNENLANDSE MARKT**

**SVINEKØD
 SCHWEINEFLEISCH
 ΧΟΙΠΕΙΟ ΚΡΕΑΣ
 PIGMEAT
 VIANDE PORCINE
 CARNE SUINA
 VARKENSVLEES**

MN/100 kg PAB

Markeder Märkte Ἀγορᾶς Markets Marchés Mercati Markten	Beskrivelse Beschreibung Περιγραφή Description Description Descrizione Omschrijving	1982											
		JAN	FEB	MAR	APR	MAI	JUN	JUL	AUG	SEP	OCT	NOV	DEC
ITALIA													
Ø 7 MERCATI	Suini classe I												
	Suini classe II	229338	224.321	221.246	216775	223.589	212.373						
	Suini classe III												
LUXEMBOURG													
Ø 2 MARCHES	Porcs classe E	8679.0	8500.0	8243,5	8251,7	8296,8	8516,7						
	Porcs classe I	8590.3	8287.5	8025,8	8110,0	8155,6	8366,7						
	Porcs classe II	8085.5	7787.5	7480,6	7633,3	7696,8	7933,3						
	Porcs classe III	7808.1	7512.5	7108,1	7220,0	7248,4	7561,7						
	Porcs classe IV												
NEDERLAND													
Ø 4 MARKTEN	Varkens klasse E	462.52	428.60	423,19	401,25	420,52	429,88						
	Varkens klasse I	448.19	414.26	408,85	386,95	406,19	415,56						
	Varkens klasse II	442.36	408.58	403,11	381,35	400,44	409,82						
	Varkens klasse III	426.11	392.21	386,81	364,87	384,12	393,51						
	Varkens klasse IV	418.96	385.61	380,20	358,27	377,53	386,93						
UNITED KINGDOM													
Ø 5 REGIONS	Pigs class E												
	Pigs class I	104.504	102,928	102,533	100,986	98,300							
	Pigs class II	97.977	96,935	96,381	94,835	91,813							
	Pigs class III	90.969	89,853	89,148	87,981	84,957							
	Pigs class IV	86.266	86,938	87,326	85,742	82,292							

**PRISER KONSTATETERET PÅ HJEMMEMARKEDET
PREISE FESTGESTELLT AUF DEM INLÄNDISCHEN MARKT
ΤΙΜΕΣ ΔΙΑΠΙΣΤΩΘΕΙΣΕΣ ΣΤΗΝ ΕΣΩΤΕΡΙΚΗ ΑΓΟΡΑ
PRICES RECORDED ON THE INTERNAL MARKET
PRIX CONSTATES SUR LE MARCHÉ INTERIEUR
PREZZI CONSTATATI SUL MERCATO NAZIONALE
PRIJZEN WAARGENOMEN OP DE BINNENLANDSE MARKT**

**SVINEKØD
SCHWEINEFLEISCH
ΧΟΙΡΕΙΟ ΚΡΕΑΣ
PIGMEAT
VIANDE PORCINE
CARNE SUINA
VARKENSVEES**

MN/100 kg PAB

Markeder Märkte Ἀγορές Marchés Mercati Markten	Beskrivelse Beschreibung Περιγραφή Description Descrizione Omschrijving	1982											
		M A I				J U N				J U L			
		03-09	10-16	17-23	24-30	31-06	07-13	14-20	21-27	28-04	05-11	12-18	19-25
ITALIA													
Ø 7 MERCATI	Suini classe I												
	Suini classe II	220.600	227.729	228.400	221.157	214.871	213.300	211.857	210.714	210.286			
	Suini classe III												
LUXEMBOURG													
Ø 2 MARCHES	Porcs classe E	8150,0	8250,0	8350,0	8450,0	8500,0	8600,0	8500,0	8550,0	8550,0			
	Porcs classe I	7950,0	8125,0	8200,0	8350,0	8350,0	8350,0	8350,0	8400,0	8400,0			
	Porcs classe II	7500,0	7650,0	7750,0	7900,0	7900,0	7900,0	7900,0	8000,0	8000,0			
	Porcs classe III	7100,0	7200,0	7250,0	7450,0	7500,0	7500,0	7550,0	7650,0	7650,0			
	Porcs classe IV												
NEDERLAND													
Ø 4 MARKTEN	Varkens klasse E	408,73	418,70	429,03	429,98	423,03	423,03	427,83	437,35	446,93			
	Varkens klasse I	394,40	404,40	414,68	415,63	408,73	408,73	413,48	423,03	432,58			
	Varkens klasse II	388,65	398,65	408,95	409,90	402,98	402,98	407,75	417,30	426,85			
	Varkens klasse III	372,33	382,33	392,63	393,58	386,63	386,63	391,53	400,95	410,63			
	Varkens klasse IV	365,73	375,75	386,03	387,00	380,03	380,10	384,93	394,40	403,93			
UNITED KINGDOM													
Ø 6 REGIONS	Pigs class E												
	Pigs class I	97,930	97,910	98,370	98,750	98,570	97,790	96,170	96,440				
	Pigs class II	91,550	91,520	91,820	92,040	91,920	91,160	89,810	90,190				
	Pigs class III	84,680	84,550	84,790	85,420	85,260	84,560	83,260	83,150				
	Pigs class IV	82,000	82,570	82,980	81,220	83,590	81,660	81,860	81,720				

**REFERENCEKVALITET
REFERENZQUALITÄT
ΠΟΙΟΤΗΣ ΑΝΑΦΟΡΑΣ
REFERENCE QUALITY
QUALITE DE REFERENCE
QUALITA DI RIFERIMENTO
REFERENTIEKWALITEIT**

**Markedspriser
Marktpreise
Τιμές τῆς ἀγορᾶς
Market prices
Prix de marché
Prezzi di mercato
Marktprijzen**

**SVINEKØD
SCHWEINEFLEISCH
ΧΟΙΠΕΙΟ ΚΡΕΑΣ
PIGMEAT
VIANDE PORCINE
CARNE SUINA
VARKENSVLEES**

100 kg/PAB

Markeder Märkte Ἀγορᾶς Markets Marchés Mercati Märkten	Beskrivelse Beschreibung Περιγραφή Description Description Omschrijving	1982												
		JAN	FEB	MAR	APR	MAI	JUN	JUL	AUG	SEP	OCT	NOV	DEC	
BELGIE - BELGIE														
Ø ANDERLECHT + 3 MARCHES MARKTEN	Porcs classe II Varkens klasse II	BFR	7327,5	6699,3	6665,3	6.638,0	7052,6	7247,0						
		ECU	179.603	164.203	163,371	162,702	165,457	168,625						
DANMARK														
KØBENHAVN	Svin Klasse II	DKR	1328.48	1300,50	1196,74	1141,00	1166,74	1211,40						
		ECU	167.756	164,222	151,120	141,851	142,909	147,946						
BR DEUTSCHLAND														
Ø 12 MÄRKTE	Schweine Klasse II	DM	435.55	398,35	395,93	373,77	387,48	399,88						
		ECU	163.949	149,948	149,036	140,695	145,854	150,521						
ΕΛΛΑΣ														
Ø 7 ΑΓΟΡΕΣ	Χοίροι τάξης II	ΔΡΧ	11620.9	11571,4	11175,3	10138,4	10215,6							
		ECU	189.126	188,319	181,873	164,999	159,892							
FRANCE														
Ø 8 MARCHES	Porcs classe II	FF	1046.50	991.66	993,17	987,13	1037,13	1067,20						
		ECU	171.935	162.926	163,173	162,182	167,868	172,250						
IRELAND														
Ø 5 MARKETS	Pigs class II	IRL	110.334	107,405	106,118	104,473	106,108	111,064						
		ECU	161.037	136,762	154,884	152,483	154,870	161,986						
ITALIA														
Ø 7 MERCATI	Suini classe II	LIT	229338	224.321	221.246	216775	223.589	212,373						
		ECU	182.304	178,316	175,872	172,317	177,734	168,818						
LUXEMBOURG														
Ø 2 MARCHES	Porcs classe II	LFR	8085.5	7787.5	7480,6	7633,3	7696,8	7933,3						
		ECU	198.181	190.877	183,356	187,098	180,597	184,595						
NEDERLAND														
Ø 4 MARKTEN	Varkens Klasse II	HFL	442.36	408.58	403,11	381,35	400,44	409,82						
		ECU	157.247	145.238	143,292	135,560	142,346	145,679						
UNITED KINGDOM														
Ø 5 REGIONS	Pigs class II	UKL	97.977	96,935	96,381	94,835	91,813							
		ECU	158.371	156,687	155,791	153,292	148,407							
Ø COMMUNAUTAIRE		ECU	167,561	158,470	155,774	150,024	153,620							

REFERENCEKVALITET
REFERENZQUALITÄT
ΠΟΙΟΤΗΣ ΑΝΑΦΟΡΑΣ
REFERENCE QUALITY
QUALITE DE REFERENCE
QUALITA DI RIFERIMENTO
REFERENTIEKWALITEIT

Markedspriser
Marktpreise
Τιμές τής αγοράς
Market prices
Prix de marché
Prezzi di mercato
Marktprijzen

SVINEKØD
SCHWEINEFLEISCH
ΧΟΙΠΕΙΟ ΚΡΕΑΣ
PIGMEAT
VIANDE PORCINE
CARNE SUINA
VARKENSVLEES

100 kg/PAB

Markeder Märkte Ἀγορές Markets Marchés Mercati Markten	Beskrivelse Beschreibung Περιγραφή Description Description Omschrijving	1982											
		MAI			JUN				JUL				
		03-09	10-16	17-23	24-30	31-06	07-13	14-20	21-27	28-04	05-11	12-18	19-25
BELGIE - BELGIE													
Ø ANDERLECHT + 3 MARCHES MARKTEN	Porcs classe II Varkens klasse II	BFR	6789,0	7002,5	7179,5	7297,5	7267,0	7164,0	7152,0	7294,0	7513,0		
		ECU	161,583	162,936	167,054	169,800	169,090	166,693	166,414	169,718	174,814		
DANMARK													
KØBENHAVN	Svin Klasse II	DKR	1159,00	1159,00	1159,00	1189,00	1189,00	1217,00	1217,00	1217,00	1217,00		
		ECU	142,531	141,621	141,621	145,286	145,286	148,708	148,708	148,708	147,932		
BR DEUTSCHLAND													
Ø 12 MÄRKTE	Schweine Klasse II	DM	373,83	382,92	398,00	398,25	395,42	394,42	397,08	407,25	410,83		
		ECU	140,717	144,139	149,816	149,910	148,844	148,468	149,469	153,297	154,645		
ΕΛΛΑΣ													
Ø 7 ΑΓΟΡΕΣ	Χοίροι τόξης II	ΔΡΧ	10334,4	10186,4	10167,9	10145,0	10221,2	10232,9	10423,6	10387,6			
		ECU	164,694	159,752	156,768	156,415	157,589	157,770	160,710	160,155			
FRANCE													
Ø 8 MARCHES	Porcs classe II	FF	1019,25	1029,63	1048,88	1059,25	1060,25	1058,63	1062,63	1071,00	1102,88		
		ECU	165,774	166,186	169,293	170,967	171,129	170,867	171,513	172,864	178,009		
IRELAND													
Ø 5 MARKETS	Pigs class II	IRL	102,902	104,622	107,466	109,648	111,080	111,060	111,060	111,060	111,060		
		ECU	150,191	152,701	156,852	160,037	162,127	162,098	162,098	162,098	160,917		
ITALIA													
Ø 7 MERCATI	Suini classe II	LIT	220.600	227.729	228.400	221.157	214.871	213.300	211.857	210.714	210.286		
		ECU	175,358	181,025	181,558	175,801	170,804	169,555	168,408	167,499	167,159		
LUXEMBOURG													
Ø 2 MARCHES	Porcs classe II	LFR	7500,0	7650,0	7750,0	7900,0	7900,0	7900,0	7900,0	8000,0	8000,0		
		ECU	178,505	178,002	180,329	183,819	183,819	183,819	183,819	186,146	186,146		
NEDERLAND													
Ø 4 MARKTEN	Varkens Klasse II	HFL	388,65	398,65	408,95	409,90	402,98	402,98	407,75	417,30	426,85		
		ECU	138,153	141,708	145,369	145,707	143,247	143,247	144,943	148,338	151,732		
UNITED KINGDOM													
Ø 5 REGIONS	Pigs class II	UKL	91,550	91,520	91,820	92,040	91,920	91,160	89,810	90,190			
		ECU	147,982	147,934	148,419	148,774	148,580	147,352	145,170	145,784			
Ø COMMUNAUTAIRE		ECU	150,652	152,775	155,748	156,101	154,884	154,747	155,024	156,948			

Udvikling for suinekøds priser⁽¹⁾
i EF landene

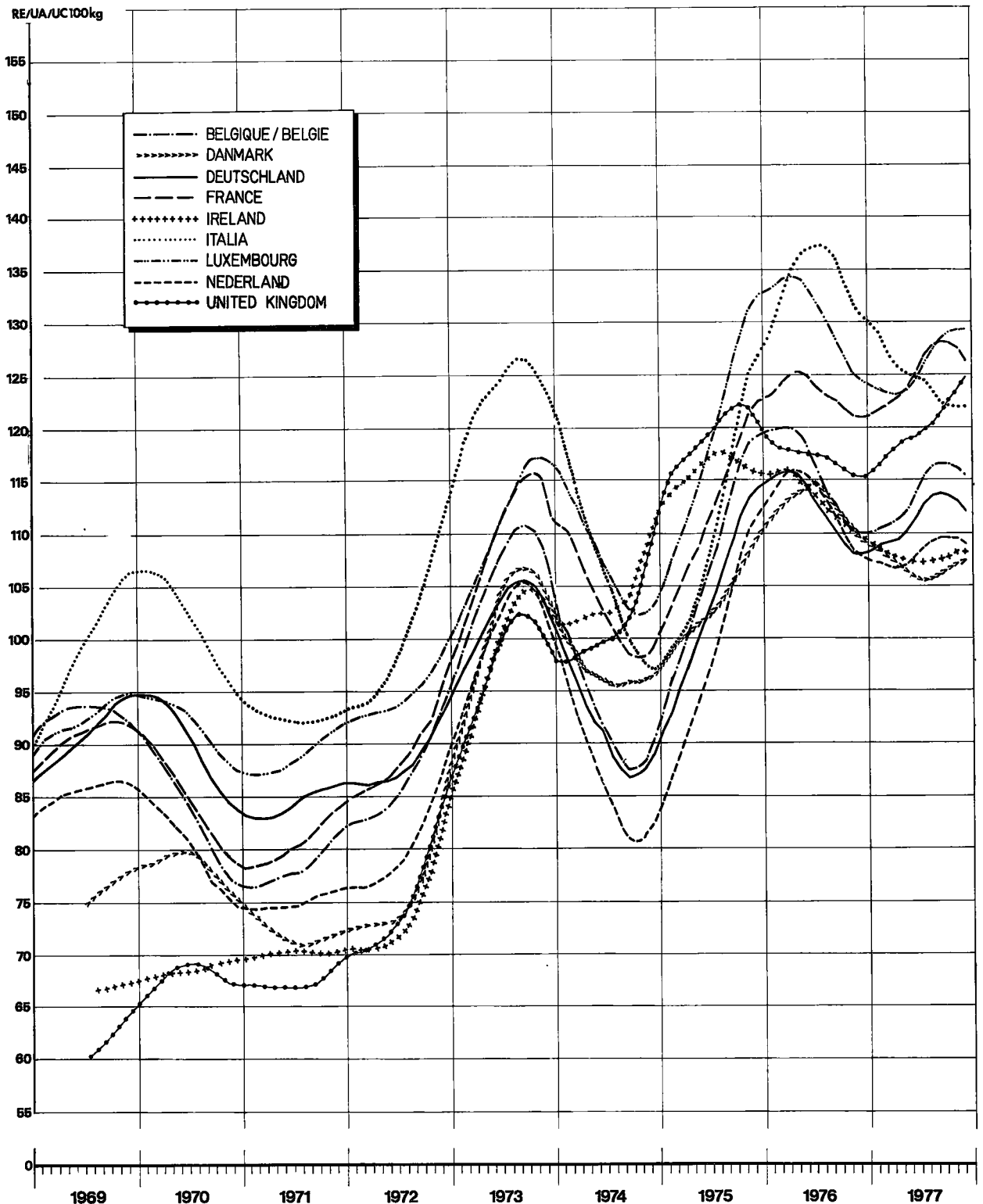
Glidende 12 månedsgen nemsnitspris⁽²⁾
(RE/100 kg slagtevægt)

Entwicklung der Schweinepreise⁽¹⁾
in den Ländern der EG

Gleitende 12 Monatsdurchschnitte⁽²⁾
(RE/100 kg Schlachtgewicht)

Evolution des prix des porcs⁽¹⁾
dans les pays de la CE

Moyennes mobiles de 12 mois⁽²⁾
(UC/100 kg poids abattu)



(1) Prisen for reference kvaliteten - Preise der Referenzqualität - Prix de la qualité de référence

(2) Beregnet efter omregning af original priserne i RE for den hver måned gyldige vækselfkurs
Berechnet nach Umrechnung der Originalpreise in RE zu den in den einzelnen Monaten jeweils gültigen Wechselkursen
Calculées après conversion des prix originaux en UC au cours de change valable dans chacun des mois en question

**Evoluzione dei prezzi dei suini⁽¹⁾
nei paesi della CE**

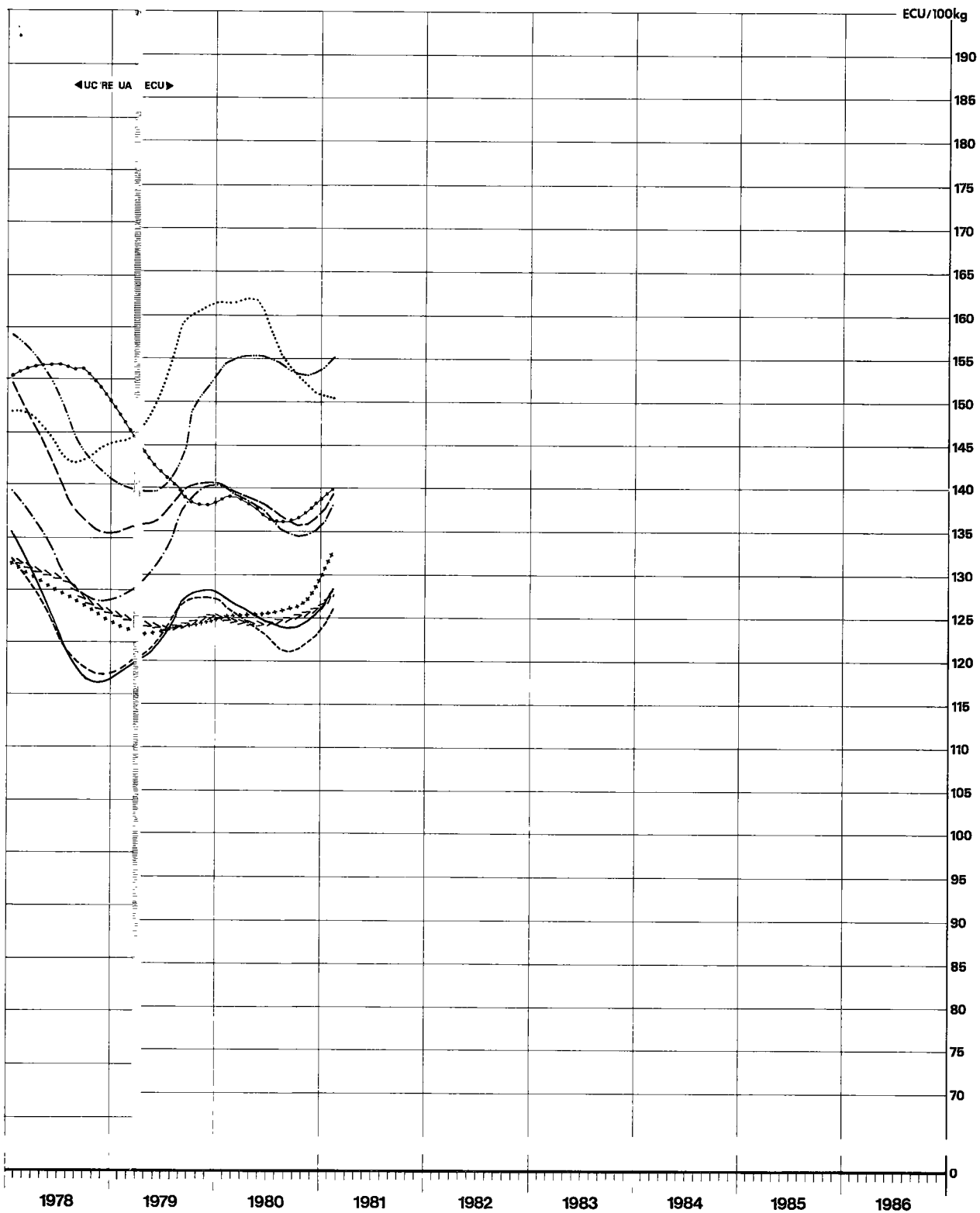
Medie mobili di 12 mesi⁽²⁾
(UC/100kg peso morto)

**Ontwikkeling van de varkensprijzen⁽¹⁾
in de landen van de EG**

12 maandelijks voortschrijdende gemiddelden⁽²⁾
(RE/100kg geslacht gewicht)

**Evolution of pork prices⁽¹⁾
in EC countries**

Sliding averages over 12 months⁽²⁾
(UA/100kg slaughtered weight)



⁽¹⁾ Prezzi della qualità di riferimento - Prijzen van de referentiekwaliteit - Prices for the reference quality

⁽²⁾ Calcolate dopo conversione in UC dei prezzi originali in base al tasso di cambio in vigore in ciascun mese
Berekend na omrekening van de originele prijzen in RE tegen de in de afzonderlijke maanden geldende wisselkoersen
Calculated following conversion of the original prices into UA at the exchange rate valid for each of the months in question

SLAGTEDE SVIN

GESCHLACHTETE SCHWEINE

PIG CARCASSES

PORCS ABATTUS

SUINI MACELLATI

GESLACHTE VARKENS

Markedspriser og slusepriser

Marktpreise und Einschleusungspreis

Market prices and sluice gate prices

Prix de marché et prix d'écluse

Prezzi di mercato e prezzi limite

Marktprijzen en sluisprizen

RE/UA/UC 100kg

ECU 100kg

180
170
160
150
140
130
120
110
100
90
80
70
60
50
0

220
210
200
190
180
170
160
150
140
130
120
110
100
90
80
70
60
50
0

◀ RE/UA/UC ECU ▶

- BELGIQUE / BELGIÉ
- >>>> DANMARK
- BR DEUTSCHLAND
- - - FRANCE
- +++++ IRELAND
- ITALIA
- LUXEMBOURG
- - - NEDERLAND
- UNITED KINGDOM
- *

1979

1980

1981

*Slusepriser over for tredjelande / Einschleusungspreis gegenüber Drittländern / Sluice gate prices against third countries / Prix d'écluse envers les pays tiers
Prezzi limite verso paesi terzi / Sluisprijs tegenover derde landen

**PRISER KONSTATETERET PÅ HJEMMEMARKEDET
PREISE FESTGESTELLT AUF DEM INLÄNDISCHEN MARKT
ΤΙΜΕΣ ΔΙΑΠΙΣΤΩΘΕΙΣΕΣ ΣΤΗΝ ΕΣΩΤΕΡΙΚΗ ΑΓΟΡΑ
PRICES RECORDED ON THE INTERNAL MARKET
PRIX CONSTATES SUR LE MARCHÉ INTERIEUR
PREZZI CONSTATATI SUL MERCATO NAZIONALE
PRIJZEN WAARGENOMEN OP DE BINNENLANDSE MARKT**

**SVINEKØD
SCHWEINEFLEISCH
ΧΟΙΡΕΙΟ ΚΡΕΑΣ
PIGMEAT
VIANDE PORCINE
CARNE SUINA
VARKENSVLEES**

MN/kg

Markeder Märkte Ἀγορές Markets Marchés Mercati Markten	Ledeprodukter Leiterzeugnisse Προϊόντα-όδηγοί Pilot products Produits pilotes Prodotti pilota Pilotprodukten	1982											
		JAN	FEB	MAR	APR	MAI	JUN	JUL	AUG	SEP	OCT	NOV	DEC
BELGIQUE - BELGIE													
ANDERLECHT	Jambons/Hammen	99.0	97.3	96,3	98,1	103,3							
	Longes/Karbonadestrogen	115.7	108.8	109,5	108,9	114,7							
	Epaules/Schouders	82.2	78.4	76,3	76,0	78,8							
	Lard de poitrine/Buikspek	64.9	63.3	60,5	61,0	62,1							
	Lard frais/Spek, vers	23.2	22.8	23,0	23,0	22,7							
DANMARK													
KØBENHAVN	Skinker	16.78	16,23	16,25	16,96	18,22							
	Kam (karbonade)	23.69	25,75	24,98	22,70	22,81							
	Bov	13.59	13,50	13,10	12,63	13,00							
	Brystflæsk	12.08	12,38	12,13	11,00	11,47							
	Svinespæk, fersk	4.51	4,65	4,88	4,85	5,32							
BR DEUTSCHLAND													
Ø 2 MÄRKTE	Schinken	6.23	5.80	5,86	5,76	5,91							
	Kotelettstränge	5.27	4,97	7,17	7,05	7,24							
	Schultern	7.91	7,37	4,87	4,63	4,67							
	Bäuche und Bauchspeck	4.44	4,18	4,06	3,65	3,68							
	Speck, frisch	1.63	1,44	1,29	1,15	1,08							
ΕΛΛΑΣ													
2 ΑΓΟΡΕΣ	Ζαμπόν	.	.	.	-	-							
	Πλευρές	.	.	.	-	-							
	Όμοπλατά	.	.	.	-	-							
	Λαρδί-στήθος	.	.	.	-	-							
	Λαρδί Νωπών	.	.	.	-	-							
FRANCE													
PARIS- RUNGIS	Jambon	14.05	12,95	12,90	13,54	14,37							
	Longes	16.99	15,86	16,08	16,12	17,64							
	Epaules	8.62	8,51	8,43	7,85	7,47							
	Poitrine (entrelardée)	10.41	10,83	9,04	8,59	8,50							
	Lard, frais	2.31	1,95	2,18	2,43	2,33							
IRELAND													
DUBLIN	Hams	.	.	.	-	-							
	Loins	.	.	.	-	-							
	Shoulders	.	.	.	-	-							
	Bellies (streaky)	.	.	.	-	-							
	Pig fat (fresh)	.	.	.	-	-							

**PRISER KONSTATERT PÅ HJEMMEMARKEDET
PREISE FESTGESTELLT AUF DEM INLÄNDISCHEN MARKT
ΤΙΜΕΣ ΔΙΑΠΙΣΤΩΘΕΙΣΕΣ ΣΤΗΝ ΕΣΩΤΕΡΙΚΗ ΑΓΟΡΑ
PRICES RECORDED ON THE INTERNAL MARKET
PRIX CONSTATES SUR LE MARCHÉ INTERIEUR
PREZZI CONSTATATI SUL MERCATO NAZIONALE
PRIJZEN WAARGENOMEN OP DE BINNENLANDSE MARKT**

**SVINEKØD
SCHWEINEFLAISCH
XOIPEIO KPEAZ
PIGMEAT
VIANDE PORCINE
CARNE SUINA
VARKENSVLEES**

MN/kg

Markeder Märkte Ἄγορες Markets Marchés Mercati Markten	Ledeprodukter Leiterzeugnisse Προϊόντα-όδηγοί Pilot products Produits pilotes Prodotti pilota Pilotprodukten	1982											
		M A I				J U N				J U L			
		03-09	10-16	17-23	24-30	31-06	07-13	14-20	21-27	28-04	05-11	12-18	19-25
BELGIQUE - BELGIE													
ANDERLECHT	Jambons/Hammen	99,5	100,5	102,5	111,5	107,5	110,0	111,0	113,0	116,0			
	Longes/Karbonadestrengen	110,5	113,0	116,0	120,0	120,0	116,5	116,5	119,0	120,0			
	Epaules/Schouders	76,0	77,5	80,0	82,0	82,5	82,5	82,5	82,5	86,0			
	Lard de poitrine/Buikspek	61,5	62,0	62,5	62,5	63,0	62,5	62,0	62,5	64,0			
	Lard frais/Spek, vers	22,5	22,5	22,8	23,0	23,0	22,5	22,5	22,5	22,5			
DANMARK													
KØBENHAVN	Skinker	17,40	18,40	18,60	18,60	18,90	18,90	18,90	19,40				
	Kam (karbonade)	22,80	22,80	22,80	22,80	22,80	22,30	22,30	22,30				
	Bov	12,80	13,00	13,00	13,20	13,40	13,20	13,20	13,40				
	Brystflæsk	11,50	11,50	11,50	11,50	11,50	11,50	11,50	11,50				
	Svinespæk, fersk	5,20	5,40	5,40	5,40	5,20	4,80	4,80	4,80				
BR DEUTSCHLAND													
Ø 2 MÄRKTE	Schinken	5,68	5,78	6,09	6,12	6,08	6,05		6,14	6,13			
	Kotelettstränge	7,07	7,08	7,28	7,52	7,62	7,72		7,75	7,68			
	Schultern	4,52	4,62	4,82	4,74	4,68	4,66		4,74	4,77			
	Bäuche und Bauchspeck	3,53	3,62	3,77	3,80	3,80	3,78		3,88	3,88			
	Speck, frisch	1,08	1,08	1,08	1,08	1,08	1,08		1,10	1,10			
ΕΛΛΑΣ													
2 ΑΓΟΡΕΣ	Ζαμπόν			
	Πλευρές			
	Ἰμολάτι			
	Λαρδί-στήθος			
	Λαρδί Νοτόν			
FRANCE													
PARIS- RUNGIS	Jambon	14,05	14,40	14,60	14,65	14,50	14,55		16,00				
	Longes	17,25	17,45	18,00	18,10	18,45	18,60		17,75				
	Epaules	7,40	7,65	7,60	7,40	7,10	6,60		7,10				
	Poitrine (entrelardée)	8,45	8,60	8,60	8,45	8,15	7,90		7,70				
	Lard, frais	2,20	2,30	2,40	2,40	2,70	3,10		3,80				
IRELAND													
DUBLIN	Hams			
	Loins			
	Shoulders			
	Bellies (streaky)			
	Pig fat (fresh)			

**PRISER KONSTATETERET PÅ HJEMMEMARKEDET
PREISE FESTGESTELLT AUF DEM INLÄNDISCHEN MARKT
ΤΙΜΕΣ ΔΙΑΠΙΣΤΩΘΕΙΣΕΣ ΣΤΗΝ ΕΣΩΤΕΡΙΚΗ ΑΓΟΡΑ
PRICES RECORDED ON THE INTERNAL MARKET
PRIX CONSTATES SUR LE MARCHÉ INTERIEUR
PREZZI CONSTATATI SUL MERCATO NAZIONALE
PRIJZEN WAARGENOMEN OP DE BINNENLANDSE MARKT**

**SVINEKØD
SCHWEINEFLEISCH
ΧΟΙΠΕΙΟ ΚΡΕΑΣ
PIGMEAT
VIANDE PORCINE
CARNE SUINA
VARKENSVLEES**

MN/kg

Markeder Märkte Ἀγορές Markets Marchés Mercati Markten	Lederprodukter Leiterzeugnisse Προϊόντα-ὀδηγοί Pilot products Produits pilotes Prodotti pilota Piloottprodukten	1982											
		JAN	FEB	MAR	APR	MAY	JUN	JUL	AUG	SEP	OCT	NOV	DEC
ITALIA													
MILANO	Prosciutti	3983	3958	3866	3860	3981							
	Lombate	4032	3790	3700	3790	3877							
	Spalle	2650	2555	2485	2404	2429							
	Pancette (ventresche)	1859	1833	1700	1657	1589							
	Lardo, fresco	1743	1743	1593	1593	1593							
LUXEMBOURG													
MOYENNE DU PAYS	Jambons	123,5	123,5	123,5	123,5	123,5							
	Longes	123,5	123,5	123,5	123,5	123,5							
	Epoules	87,5	87,5	87,5	87,5	87,5							
	Poitrine (entrelardée)	79,0	79,0	79,0	79,0	79,0							
	Lard, frais	26,5	26,5	26,5	26,5	26,5							
NEDERLAND													
Ø 3 MÄRKTEN	Hammen	7,46	7,15	7,19	7,27	7,52							
	Karbonadestrengen	8,73	8,05	7,87	7,89	8,12							
	Schouders	5,87	5,45	5,44	5,37	5,62							
	Buiken, ook buikspek	5,56	5,52	5,47	5,27	5,28							
	Spek, vers	1,63	1,48	1,32	1,25	1,25							
UNITED KINGDOM													
LONDON	Hams	-	-	-	-	-							
	Loins	-	-	-	-	-							
	Shoulders	-	-	-	-	-							
	Bellies (streaky)	-	-	-	-	-							
	Pig fat (fresh)	-	-	-	-	-							

**PRISER KONSTATETERET PÅ HJEMMEMARKEDET
PREISE FESTGESTELLT AUF DEM INLÄNDISCHEN MARKT
ΤΙΜΕΣ ΔΙΑΠΙΣΤΩΘΕΙΣΕΣ ΣΤΗΝ ΕΣΩΤΕΡΙΚΗ ΑΓΟΡΑ
PRICES RECORDED ON THE INTERNAL MARKET
PRIX CONSTATÉS SUR LE MARCHÉ INTERIEUR
PREZZI CONSTATATI SUL MERCATO NAZIONALE
PRIJZEN WAARGENOMEN OP DE BINNENLANDSE MARKT**

**SVINEKØD
SCHWEINEFLEISCH
ΧΟΙΠΕΙΟ ΚΡΕΑΣ
PIGMEAT
VIANDE PORCINE
CARNE SUINA
VARKENSVLEES**

MN/kg

Markeder Märkte Αγορές Markets Marchés Mercati Markten	Lederprodukter Leiterzeugnisse Προϊόντα-όδηγοί Pilot products Produits pilotes Prodotti pilota Pilotprodukten	1982											
		M A I				J U N				J U L			
		03-09	10-16	17-23	24-30	31-06	07-13	14-20	21-27	28-04	05-11	12-18	19-25
ITALIA													
MILANO	Prosciutti	3975	3975	4025	3975	3975		4075					
	Lombate	3790	3990	3990	3790	3690		3540					
	Spalle	2395	2455	2455	2425	2425		2255					
	Pancetta (ventresche)	1650	1650	1550	1500	1500		1425					
	Lardo, fresco	1593	1593	1593	1593	1593		1593					
LUXEMBOURG													
MOYENNE DU PAYS	Jambons	123,5	123,5	123,5	123,5	123,5							
	Longes	123,5	123,5	123,5	123,5	123,5							
	Epaules	87,5	87,5	87,5	87,5	87,5							
	Poitrine (entrelardée)	79,0	79,0	79,0	79,0	79,0							
	Lard, frais	26,5	26,5	26,5	26,5	26,5							
NEDERLAND													
Ø 3 MÄRKTEN	Hammen	7,38	7,48	7,48	7,77	7,77	7,50						
	Karbonadestrogen	7,95	8,08	8,08	8,38	8,38	8,30						
	Schouders	5,48	5,60	5,60	5,80	6,10	5,48						
	Buiken, ook buikspek	5,25	5,25	5,25	5,38	5,32	5,18						
	Spek, vers	1,25	1,25	1,25	1,25	1,25	1,25						
UNITED KINGDOM													
LONDON	Hams						
	Loins						
	Shoulders						
	Bellies (streaky)						
	Pig fat (fresh)						

VIII

A E G

E I E R

A Y Γ A

E G G S'

O E U F S

U O V A

E I E R E N

**SLUSEPRISER
EINSCHLEUSUNGSPREISE
ΤΙΜΕΣ ΑΝΑΣΧΕΣΕΩΣ
SLUICE-GATE PRICES
PRIX D'ÉCLUSE
PREZZI LIMITE
SLUISPRIJZEN**

**Afgifter ved indførsler fra tredjelande
Abschöpfungen bei Einfuhr aus Drittländern
Εισφορές κατά την εισαγωγή από τρίτες χώρες
Levies on imports from third countries
Prélèvements à l'importation des pays tiers
Prelevi all'importazione dai paesi terzi
Heffingen bij invoer uit derde landen**

ÆG
EIER
ΑΥΓΑ
EGGS
ŒUFS
UOVA
EIEREN

I = Slusepriser – Einschleusungspreise – Τιμές ανασχέσεως – Sluice-gate prices – Prix d'écluse – Prezzi limite – Sluisprijzen
II = Afgifter – Abschöpfungen – Εισφορές – Levies – Prélèvements – Prelevi – Heffingen

ECU

Tarifnummer Tarifnummer Δασυλογική κλάση Tariff No N° tarifaire N. Tariffario Tariefnummer		1982																
		1.11.81	01.02.82	1.5.82														
	A. 1.	Aeg med skal Oeufs en coquille														Schaleneier Uova in guscio	Eggs in shell Eieren in de schaal	Αυγά μετά του κελύφους των
04.05 A b)	I		94,60	91,08	91,08													
	II		24,23	27,48	27,48													
	2.	Rugea g Oeufs à couvrir																Αυγά προς έκκλαψιν
04.05 A a)	I		11,62	11,31	11,31													
	II		2,50	2,81	2,81													
	B. 1.	Aeg uden skal Oeufs sans coquille																Αυγά άνευ του κελύφους των
04.05 B a) 2	I		100,57	97,31	97,31													
	II		28,11	31,88	31,88													
	2.	Aeg uden skal (tørrede) Oeufs sans coquille (séchés)																Αυγά άνευ του κελύφους των (άποξηραμένα)
04.05 B a) 1	I		380,84	368,14	368,14													
	II		109,52	124,21	124,21													
	C. 1.	Aeggeblommer (flydende) Jaunes d'oeufs (liquides)																Κρόκοι αυγών (εις ύγρην κατάσταση)
04.05 B b) 1	I		204,64	197,97	197,97													
	II		49,43	56,06	56,06													
	2.	Aeggeblommer (frosne) Jaunes d'oeufs (congelés)																Κρόκοι αυγών (κατεψυγμένοι)
04.05 B b) 2	I		218,12	210,99	210,99													
	II		52,82	59,91	59,91													
	3.	Aeggeblommer (tørrede) Jaunes d'oeufs (séchés)																Κρόκοι αυγών (άποξηραμένοι)
04.05 B b) 3	I		454,26	438,95	438,95													
	II		113,40	128,61	128,61													
	D. 1.	Aegalbumin, maelkealbumin Ovoalbumine, lactalbumine																Ψοαλβουμίνη, γαλακτοαλβουμίνη
35.02 A a) 2	I		57,95	56,15	56,15													
	II		13,33	15,11	15,11													
	2.	Aegalbumin, maelkealbumin (tørret) Ovoalbumine, lactalbumine (séchés)																Ψοαλβουμίνη, γαλακτοαλβουμίνη (άποξηραμένη)
35.02 A a) 1	I		431,88	418,60	418,60													
	II		98,37	111,57	111,57													

**PRISER KONSTATETERET PÅ HJEMMEMARKEDET
PREISE FESTGESTELLT AUF DEM INLÄNDISCHEN MARKT
ΤΙΜΕΣ ΔΙΑΠΙΣΤΩΘΕΙΣΕΣ ΣΤΗΝ ΕΣΩΤΕΡΙΚΗ ΑΓΟΡΑ
PRICES RECORDED ON THE INTERNAL MARKET
PRIX CONSTATES SUR LE MARCHÉ INTERIEUR
PREZZI CONSTATATI SUL MERCATO NAZIONALE
PRIJZEN WAARGENOMEN OP DE BINNENLANDSE MARKT**

ÆG
EIER
ΑΥΓΑ
EGGS
ŒUFS
UOVA
EIEREN

MN

Markeder Märkte Ἀγορές Markets Marchés Mercati Markten	Beskrivelse Beschreibung Περιγραφή Description Description Omschrijving	Classe Klasse Class	1982											
			JAN	FEB	MAR	APR	MAI	JUIN	JUIL	AUG	SEPT	OCT	NOV	DEC
BELGIQUE - BELGIE														
100 pièces - stuks														
KRUISHOUTEM	Prix de gros à l'achat (franco marché) Groothandelsaankoop- prijs (franco markt)	A 3	208,8	215,3	215,0	185,0	156,3	141,4						
		A 4	198,0	206,0	202,0	166,3	131,3	117,0						
		A 5	177,0	186,0	185,0	146,0	107,5	101,0						
DANMARK														
kg														
	An engrospris	—	10,65	10,65	10,65	10,69	10,90							
BR DEUTSCHLAND														
100 Stück														
KÖLN	Großhandelseinkaufs- preise (frei Rheinl.- Westf. Stat.)	A 4	16,85	16,91	16,75	14,70	12,60							
NORD- DEUTSCHLAND	Großhandelseinkaufs- preise (ab Station)	A 3	17,08	17,35	17,13	16,00	13,71							
		A 4	16,20	16,50	16,20	14,84	12,13							
		A 5	15,05	15,70	15,39	13,51	10,42							
MÜNCHEN	Großhandelseinkaufs- preise (ab Kennzeichnungsstelle)	A 3	17,06	17,13	16,90	15,69	13,10	12,31						
		A 4	16,31	16,38	16,10	14,69	11,95	11,00						
		A 5	15,25	15,69	15,35	13,44	10,45	9,44						
FRANKFURT	Großhandelsabgabe- preise (frei Einzelhandel)	A 3	17,94	18,38	18,00	16,75	15,07	14,65						
		A 4	17,44	17,63	17,25	15,81	13,57	13,15						
		A 5	16,56	16,63	16,25	14,56	12,07	11,65						
ΕΛΛΑΣ														
100 Τεμάκια														
∅ ΑΘΗΝΑ	Χονδρική τιμή πώλησης (ελεύθερο στην αγορά)	A 3												
		A 4	627,1	639,0	632,9	619,1	618,5							
		A 5	571,6	586,0	583,3	565,3	557,0							
FRANCE														
100 pièces														
∅ 5 REGIONS	Prix de gros à la vente (franco marché)	A 3	36,31	36,09	35,54	33,43	28,24							
		A 4	34,63	34,80	34,36	31,73	25,74							
		A 5	32,09	33,24	32,59	29,71	23,52							

**PRISER KONSTATERT PÅ HJEMMEMARKEDET
PREISE FESTGESTELLT AUF DEM INLÄNDISCHEN MARKT
ΤΙΜΕΣ ΔΙΑΠΙΣΤΩΘΕΙΣΕΣ ΣΤΗΝ ΕΣΩΤΕΡΙΚΗ ΑΓΟΡΑ
PRICES RECORDED ON THE INTERNAL MARKET
PRIX CONSTATES SUR LE MARCHÉ INTERIEUR
PREZZI CONSTATATI SUL MERCATO NAZIONALE
PRIJZEN WAARGENOMEN OP DE BINNENLANDSE MARKT**

AEG
EIER
AYTA
EGGS
ŒUFS
UOVA
EIEREN

MN

Markeder Märkte Αγορές Markets Marchés Mercati Markten	Beskrivelse Beschreibung Περιγραφή Description Descrizione Omschrijving	Classe Klasse Class	JUL													
			MAI				JUN									
			3-9	10-16	17-23	24-30	31-6	7-13	14-20	21-27	28-4	5-11	12-18	19-25		
BELGIQUE - BELGIE													100 pièces - stuks			
KRUISSHOUTEM	Prix de gros à l'achat (franco marché) Groothandelsaankoop- prijis (franco markt)	A 3	145,0	160,0	160,0	160,0	142,0	125,0	145,0	150,0						
		A 4	120,0	135,0	135,0	135,0	120,0	105,0	120,0	120,0	120,0					
		A 5	100,0	110,0	110,0	110,0	100,0	90,0	105,0	105,0	105,0					
DANMARK													kg			
	An engrospris	-	10,90	10,90	10,90	10,90	10,90	10,90	10,90							
BR DEUTSCHLAND													100 Stück			
KÖLN	Großhandelseinkaufs- preise (frei Rheinl.- Westf. Stat.)	A 4	12,50	13,00	13,00	11,88	11,25	11,25	11,25							
NORD- DEUTSCHLAND	Großhandelseinkaufs- preise (ab Station)	A 3	13,55	13,45	14,50	14,00	13,05	12,30	12,30	13,10						
		A 4	12,20	12,10	12,55	12,35	11,45	10,80	11,40	11,45						
		A 5	10,55	10,75	10,75	10,35	9,70	9,20	9,30	9,75						
MÜNCHEN	Großhandelseinkaufs- preise (ab Kennzeichnungsstelle)	A 3	13,00	13,00	13,50	13,50	12,50	11,75	12,25	12,50	12,75					
		A 4	12,00	12,00	12,25	12,25	11,25	10,50	11,00	11,25	11,25					
		A 5	10,50	10,50	10,75	10,75	9,75	9,00	9,50	9,75	9,50					
FRANKFURT	Großhandelsabgabe- preise (frei Einzelhandel)	A 3	15,00	15,00	15,13	15,13	14,75	14,25	14,75	14,75	14,75					
		A 4	13,50	13,50	13,63	13,63	13,25	12,75	13,25	13,25	13,25					
		A 5	12,00	12,00	12,13	12,13	11,75	11,25	11,75	11,75	11,75					
ΕΛΛΑΣ													100 Τεμάκια			
Ø ΑΘΗΝΑ	Χονδρική τιμή πώλησης (έλεύθερο στην αγορά)	A 3														
		A 4	620,0	620,0	620,0	615,0	610,0	615,0	610,0							
		A 5	565,0	565,0	570,0	531,0	520,0	520,0	520,0							
FRANCE													100 pièces			
Ø 5 REGIONS	Prix de gros à la vente (franco marché)	A 3	28,92	27,18	28,23	28,04	27,92	27,74								
		A 4	26,49	24,84	25,05	25,56	27,72	24,38	23,90	24,29						
		A 5	24,67	22,50	23,22	23,10	22,47	21,73								

**PRISER KONSTATERT PÅ HJEMMEMARKEDET
PREISE FESTGESTELLT AUF DEM INLÄNDISCHEN MARKT
ΤΙΜΕΣ ΔΙΑΠΙΣΤΩΘΕΙΣΕΣ ΣΤΗΝ ΕΣΩΤΕΡΙΚΗ ΑΓΟΡΑ
PRICES RECORDED ON THE INTERNAL MARKET
PRIX CONSTATES SUR LE MARCHÉ INTERIEUR
PREZZI CONSTATATI SUL MERCATO NAZIONALE
PRIJZEN WAARGENOMEN OP DE BINNENLANDSE MARKT**

ÆG
EIER
AYGA
EGGS
ŒUFS
UOVA
EIEREN

MN

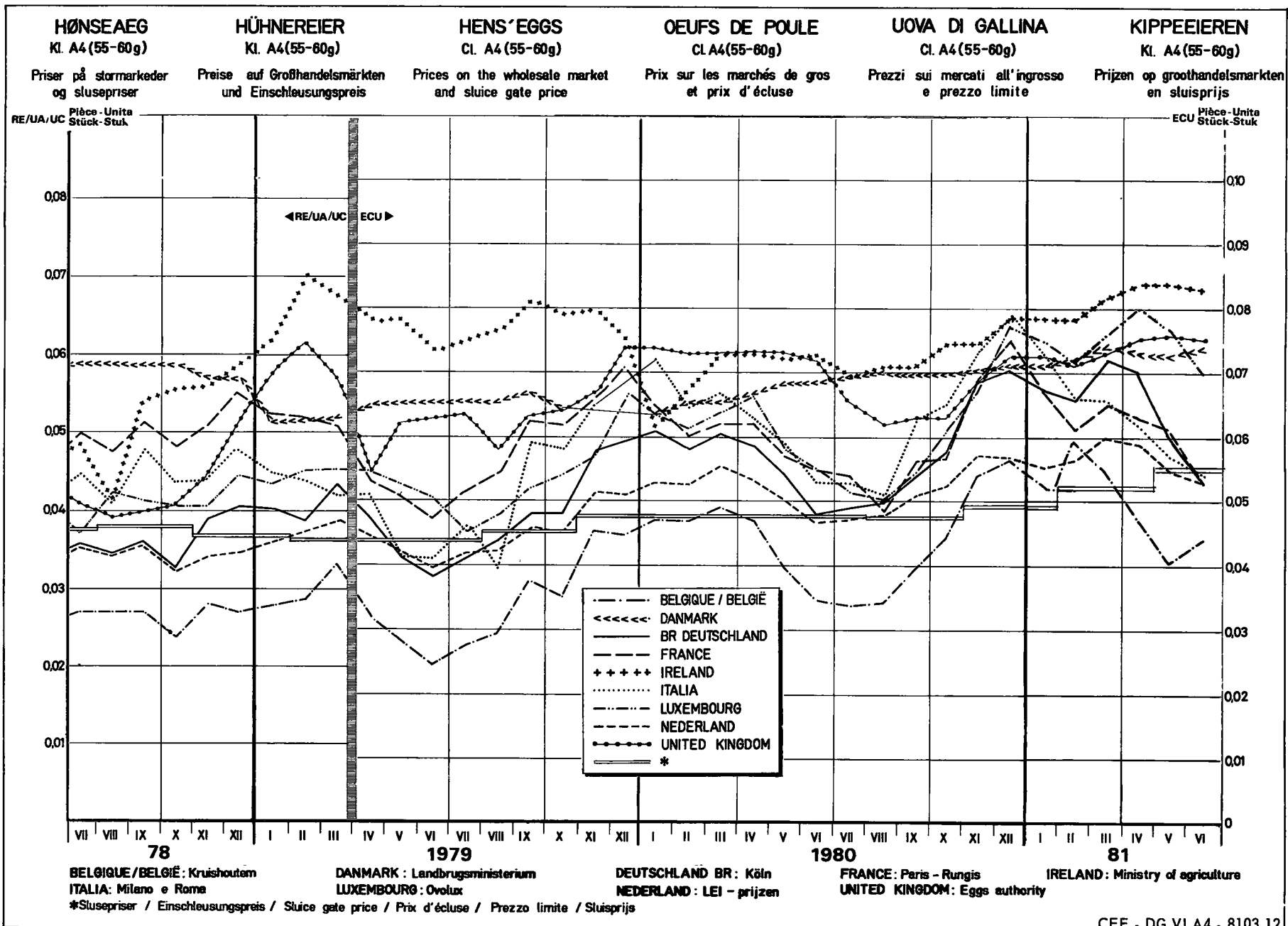
Markeder Märkte Ἀγορές Markets Marchés Mercati Markten	Beskrivelse Beschreibung Περιγραφή Description Descrizione Omschrijving	Classe Klasse Class	1 9 8 2											
			JAN	FEB	MAR	APR	MAI	JUN	JUL	AUG	SEP	OCT	NOV	DEC
IRELAND														
dozen														
	Wholesale to retailer price	Stand 57,8 g	0,94	0,91	0,84	0,72								
ITALIA														
100 pezzi														
MILANO	Prezzi d'acquisto all'ingrosso (franco mercato)	A 3	8475	8425	8880	9000	7600	6820						
		A 4	8150	8125	8580	8425	6800	6020						
		A 5	7800	7775	7960	7500	6225	5660						
ROMA		A 3	7971	8143	8920	9124								
		A 4	7840	8008	8634	8641								
		A 5	7482	7602	7115	7024								
FORLI	Prezzi d'acquisto all'ingrosso (franco allevamento)	100 kg												
		60 g e +	119194	121071	127677	122367								
		55 - 60 g	120452	122071	128677	123233								
		50 - 55 g	120452	122071	127774	123233								
LUXEMBOURG														
100 pièces														
	Prix de gros à la vente	A 3	321,9	330,0	330,5	319,0								
		A 4	307,4	310,0	310,0	298,0								
		A 5	262,6	290,0	290,0	267,7								
NEDERLAND														
100 stuks														
	Groothandelsverkoop-prijs	Ø alle klas.												
BARNEVELD	Groothandelseankoop-prijs (franco markt)	64 - 67 g	15,37	15,99	16,12	14,44	12,85	12,16						
		57 - 61 g	15,17	15,65	15,39	12,62	10,67	9,55						
		48 - 54 g	12,92	13,75	13,01	10,56	8,71	7,77						
UNITED KINGDOM														
dozen														
EGGS AUTHORITY	Packer to producer price	Stand 57,8 g	0,470	0,478	0,470	0,456	0,395	0,332						

**PRISER KONSTATETERET PÅ HJEMMEMARKEDET
PREISE FESTGESTELLT AUF DEM INLÄNDISCHEN MARKT
ΤΙΜΕΣ ΔΙΑΠΙΣΤΩΘΕΙΣΕΣ ΣΤΗΝ ΕΣΩΤΕΡΙΚΗ ΑΓΟΡΑ
PRICES RECORDED ON THE INTERNAL MARKET
PRIX CONSTATES SUR LE MARCHÉ INTERIEUR
PREZZI CONSTATATI SUL MERCATO NAZIONALE
PRIJZEN WAARGENOMEN OP DE BINNENLANDSE MARKT**

ÆG
EIER
AYTA
EGGS
ŒUFS
UOVA
EIEREN

MN

Markeder Märkte Ἀγορές Markets Marchés Mercati Markten	Beskrivelse Beschreibung Περιγραφή Description Descrizione Omschrijving	Classe Klasse Class	MAI			JUN			JUL								
			3-9	10-16	17-23	24-30	31-06	07-13	14-20	21-27	28-04	05-11	12-18	19-25			
IRELAND															dozen		
	Wholesale to retailer price	Stand 57,6 g															
ITALIA															100 pezzi		
MILANO	Prezzi d'acquisto all'ingrosso (franco mercato)	A 3	8.400	7.600	7.300	7.100	6.900	6.900	6.800	6.700	6.800						
		A 4	7.500	6.700	6.500	6.500	6.200	6.200	6.100	5.800	5.800						
		A 5	6.600	6.300	6.000	6.000	5.800	5.800	5.700	5.500	5.500						
ROMA		A 3															
		A 4															
		A 5															
FORLI	Prezzi d'acquisto all'ingrosso (franco allevamento)	100 kg															
		60 g +	97.000	96.000	99.000	94.000	94.000	92.000	89.000	101000							
		55 - 60 g	97.000	96.000	99.000	94.000	94.000	92.000	88.000	97.000	90.000						
		50 - 55 g	97.000	96.000	99.000	94.000	94.000	90.000	86.000	93.000	85.000						
LUXEMBOURG															100 pièces		
	Prix de gros à la vente	A 3															
		A 4															
		A 5															
NEDERLAND															100 stuks		
	Groothandesverkoop-prijs	Ø alle klas.															
BARNEVELD	Groothandelsaankoop-prijs (franco markt)	64 - 67 g	12,80	13,85	13,08	11,68	10,25	11,75	13,25	13,40							
		57 - 61 g	10,20	11,70	10,90	9,88	8,35	9,20	10,25	10,38							
		48 - 54 g	8,18	9,25	9,35	8,05	7,20	7,63	8,10	8,13							
UNITED KINGDOM															dozen		
EGGS AUTHORITY	Packer to producer price	Stand 57,6 g	0,403	0,394	0,392	0,390	0,338	0,338	0,328	0,324							



IX

F J E R K R A E

G E F L U E G E L

Π Ο Υ Λ Ε Ρ Ι Κ Α

P O U L T R Y

V O L A I L L E

P O L L A M E

G E V O G E L T E

**SLUSEPRISER
EINSCHLEUSUNGSPREISE
ΤΙΜΕΣ ΑΝΑΣΧΕΣΕΩΣ
SLUICE-GATE PRICES
PRIX D'ÉCLUSE
PREZZI LIMITE
SLUISPRIJZEN**

**Afgifter ved indførsler fra tredjelande
Abschöpfungen bei Einfuhr aus Drittländern
Εισφορές κατά την εισαγωγή από τρίτες χώρες
Levies on imports from third countries
Prélèvements à l'importation des pays tiers
Prelievi all'importazione dai paesi terzi
Heffingen bij invoere uit derde landen**

**FJERKRÆ
GEFLÜGEL
ΠΟΥΛΕΡΙΚΑ
POULTRY
VOLAILLE
POLLAME
GEVOGELTE**

I = Slusepriser – Einschleusungspreise – Τιμές ανασχέσεως – Sluice-gate prices – Prix d'écluse – Prezzi limite – Sluisprijzen
II = Afgifter – Abschöpfungen – Εισφορές – Levies – Prélèvements – Prelievi – Heffingen

ECU

Tarifnummer Tarifnummer Δασμολογική κλάση Tariff No N° tarifaire N. Tariffario Tariefnummer	1 9 8 2									
	1.11.81 31.1.82	1.2.82 30.4.82	1.5.82 31.7.82							
	A. Daggamle kyllinger Poussins		Høken Pulcini		Νεοσσός		Chicks Eendagskalkens		100pieces-stuks	
01.05 A	I	23,43	22,93	22,93						
	II	4,34	4,84	4,84						
	B. Høns Cœqs, poules et poulets		Hühner Galli, galline e polli		Πτελινοί, κόττες, και κοτόπουλα Ζώντα		Fovls Hanen, kippen en kalkens		100kg	
01.05 B I	I	78,64	76,18	76,18						
	II	16,18	19,00	19,00						
	1. Levende Vivants		Lebende Vivi		Ζώντα		Live Levende		100kg	
	2. Slagtet Abattus		Geschlachtete Macellati		* Εσφαγμένα Κοτόπουλα 83 %		Slaughtered Geslachte			
	a) 83 pct.-høns Poulets 83 %		Hühner 83 % Polli 83 %				83 % chickens Kippen 83 %			
02.02 A I a)	I	98,80	95,71	95,71						
	II	20,33	23,86	23,86						
	b) 70 pct.-høns Poulets 70 %		Hühner 70 % Polli 70 %		Κοτόπουλα 70 %		70 % chickens Kippen 70 %			
02.02 A I b)	I	112,34	108,83	108,83						
	II	23,12	27,14	27,14						
	c) 65 pct.-høns Poulets 65 %		Hühner 65 % Polli 65 %		Κοτόπουλα 65 %		65 % chickens Kippen 65 %			
02.02 A I c)	I	122,41	118,58	118,58						
	II	25,19	29,56	29,56						
	c. Aender Canards		Enten Anatre		Πάπιες		Ducks Eenden			
	1. Levende Vivants		Lebende Vivi		Ζώσες		Live Levende			
01.05 B II	I	102,33	99,47	99,47						
	II	23,63	26,71	26,71						
	2. Slagtet Abattus		Geschlachtete Macellati		* Εσφαγμένες Πάπιες 85 %		Slaughtered Geslachte			
	a) 85 pct.-ducks Canards 85 %		Enten 85 % Anatre 85 %				85 % ducks Eenden 85 %			
02.02 A II a)	I	120,38	117,02	117,02						
	II	27,80	31,42	31,42						
	b) 70 pct.-ducks Canards 70 %		Enten 70 % Anatre 70 %		Πάπιες 70 %		70 % ducks Eenden 70 %			
02.02 A II b)	I	146,18	142,10	142,10						
	II	33,75	38,16	38,16						
	c) 63 pct.-ducks Canards 63 %		Enten 63 % Anatre 63 %		Πάπιες 63 %		63 % ducks Eenden 63 %			
02.02 A II c)	I	162,42	157,89	157,89						
	II	37,51	42,40	42,40						

SLUSEPRISER
EINSCHLEUSUNGSPREISE
ΤΙΜΕΣ ΑΝΑΣΧΕΣΕΩΣ
SLUICE-GATE PRICES
PRIX D'ÉCLUSE
PREZZI LIMITE
SLUISPRIJZEN

Afgifter ved indførsler fra tredjelande
Abschöpfungen bei Einfuhr aus Drittländern
Εισφορές κατά την εισαγωγή από τρίτες χώρες
Levies on imports from third countries
Prélèvements à l'importation des pays tiers
Prelevi all'importazione dai paesi terzi
Heffingen bij invoer uit derde landen

FJERKRÆ
GEFLÜGEL
ΠΟΥΛΕΡΙΚΑ
POULTRY
VOLAILLE
POLLAME
GEVOGELTE

I = Slusepriser – Einschleusungspreise – Τιμές ανασχέσεως – Sluice-gate prices – Prix d'écluse – Prezzi limite – Sluisprijzen
II = Afgifter – Abschöpfungen – Εισφορές – Levies – Prélèvements – Prelevi – Heffingen

ECU/100 kg

Tarifnummer Tarifnummer Δασμολογική κλάση Tariff No N° tarifaire N. Tariffario Tariifnummer	1982										
	01.11.81	01.02.82	1.5.82								
	01.01.82	01.04.82	01.7.82								
	D. Gaes		Gänse		Χήνες		Geese				
	Oies		Oche		Ganzen						
	1. Levende		Lebende		Ζώσες		Live				
	Vivantes		Vivi		Levende						
01. 05 B III	I	121,68	118,97	118,97							
	II	23,23	26,01	26,01							
	2. Slagtet		Geschlachtete		Βεφαγμένες		Slaughtered				
	Abattues		Macellati		Geslachte						
	a) 82 pct-gaes		Gänse 82 %		Χήνες 82 %		82 % geese				
	Oies 82 %		Oche 82 %		Ganzen 82 %						
02. 02 A III a)	I	173,83	169,96	169,96							
	II	33,18	37,15	37,15							
	b) 75 pct-gaes		Gänse 75 %		Χήνες 75 %		75 % geese				
	Oies 75 %		Oche 75 %		Ganzen 75 %						
02. 02 A III b)	I	165,87	161,64	161,64							
	II	34,58	38,92	38,92							
	E. Kalkuner		Truthühner		Ίνδιδάνοι		Turkeys				
	Dindes		Tacchini		Kalkoenen						
	1. Levende		Lebende		Ζώντες		Live				
	Vivantes		Vivi		Levende						
01. 05 B IV	I	107,17	105,15	105,15							
	II	18,26	20,34	20,34							
	2. Slagtet - 80 %		Geschlachtete - 80 %		Βεφαγμένοι - 80 %		Slaughtered - 80 %				
	Abattues - 80 %		Macellati - 80 %		Geslachte - 80 %						
02. 02 A IV	I	153,10	150,21	150,21							
	II	26,08	29,05	29,05							
	F. Perlehöns		Perlhühner		Φραγκόκοιτες		Guinea fowls				
	Pintades		Faraone		Parelhoenders						
	1. Levende		Lebende		Ζώσες		Live				
	Vivantes		Vivi		Levende						
01. 05 A V	I	132,14	129,11	129,11							
	II	27,67	31,06	31,06							
	2. Slagtet		Geschlachtete		Βεφαγμένες		Slaughtered				
	Abattues		Macellati		Geslachte						
02. 02 A V	I	188,77	184,44	184,44							
	II	39,53	44,37	44,37							

**PRISER KONSTATETERET PÅ HJEMMEMARKEDET
PREISE FESTGESTELLT AUF DEM INLÄNDISCHEN MARKT
ΤΙΜΕΣ ΔΙΑΠΙΣΤΩΘΕΙΣΕΣ ΣΤΗΝ ΕΣΩΤΕΡΙΚΗ ΑΓΟΡΑ
PRICES RECORDED ON THE INTERNAL MARKET
PRIX CONSTATES SUR LE MARCHÉ INTERIEUR
PREZZI CONSTATATI SUL MERCATO NAZIONALE
PRIJZEN WAARGENOMEN OP DE BINNENLANDSE MARKT**

**FJERKRÆ
GEFLÜGEL
ΠΟΥΛΕΡΙΚΑ
POULTRY
VOLLAME
POLLAME
GEVOGELTE**

MN/kg - PAB

Beskrivelse Beschreibung Περιγραφή Description Description Descrizione Omschrijving	Kvaliteter Qualitäten Ποιότητες Qualities Qualités Qualità Kwaliteiten	1 9 8 2											
		JAN	FEB	MAR	APR	MAI	JUN	JUL	AUG	SEP	OCT	NOV	DEC
BELGIQUE - BELGIE													
FRANCO FRONTIERE ALLEMANDE FRANCO WESTDUITSE- GRENS	Poulets- Kuilens 83 %												
	70 %	54,71	60,23	65,29	64,36	62,93							
DANMARK													
Slagteri til detailhandel	Kyllinger 70 % 1000 gr.	11,04	11,00	11,00	11,02	11,10							
	Høns 70 % 2000 gr.	7,75	7,75	7,75	7,76	7,80							
BR DEUTSCHLAND													
Großhandelsverkaufs- preise ab Schlachtere (Markt- und Preisberichts- kommission)	Hähnch. Kl. A 70 % bratf. (950-1000 g)	3,38	3,56	3,55	3,50	3,35							
	grillf. (600-1000 g) 65 %	3,61	3,71	3,73	3,71	3,62							
	Suppenhühner Kl. A 70 %	2,56	2,44	2,56	2,52	2,34							
ΕΛΛΑΣ													
Τιμή χονδρικής πώλησης (Αγορά: Αθήνα)	Κοτόπουλα 70 %	104,00	104,50	105,30	112,80	112,61							
FRANCE													
Prix de gros à la vente (Marché: Paris - Rungis)	Poulets cl. A 83 % (moyens)	6,60	7,46	7,49	7,57	7,98							
	Poules 83 % « cocotte »	6,05	5,20	4,92	4,56	4,09							
IRELAND lb/PAB													
Wholesale to retailer price	Chickens 70 %	65,70	67,70	65,70	65,60								
ITALIA													
Prezzi d'acquisto all'ingrosso (Mercato: Milano)	Poli allevati a terra, 1ª scelta 83 %	1454	1531	1630	1463	1575							
	Poli allevati in batteria, 1ª scelta 65 %												
	Galline, 1ª scelta 83 %	1538	1519	1590	1456	1338							
LUXEMBOURG													
Prix de gros à la vente, franco magasin de détail	Poulets 83 %												
	70 %	70	70	70	70	70							
	Poules 83 %												
	70 %	58	58	58	58	58							
NEDERLAND													
Groothandelsverkoop- prijs	Kuilens 70 %	3,35	3,38	3,37	3,39	3,39							
	Kippen 70 %	2,71	2,78	2,82	2,75	2,70							
UNITED KINGDOM lb/PAB													
Wholesale selling price (Market: London central markets)	Chickens Grade A 83 % Fresh (2-4 lb)	33,250	32,625	35,063	36,790	36,750	36,325						
	Oven-ready 70 % (2 lb 10 oz - 3 lb 14 oz)	40,275	40,950	42,625	41,530	44,438	45,263						
	Hens Grade A 83 % Fresh (OVER 5 lb)	18,563	20,813	21,625	21,650	21,675	19,913						
	Oven-ready 70 % (5 lb + over)	29,063	29,338	29,875	30,530	30,763	31,288						

**PRISER KONSTATETERET PÅ HJEMMEMARKEDET
PREISE FESTGESTELLT AUF DEM INLÄNDISCHEN MARKT
ΤΙΜΕΣ ΔΙΑΠΙΣΤΩΘΕΙΣΕΣ ΣΤΗΝ ΕΣΩΤΕΡΙΚΗ ΑΓΟΡΑ
PRICES RECORDED ON THE INTERNAL MARKET
PRIX CONSTATES SUR LE MARCHÉ INTERIEUR
PREZZI CONSTATATI SUL MERCATO NAZIONALE
PRIJZEN WAARGENOMEN OP DE BINNENLANDSE MARKT**

**FJERKRÆ
GEFLÜGEL
ΠΟΥΛΕΡΙΚΑ
POULTRY
VOLAILLE
POLLAME
GEVOGELTE**

MN/kg - PAB

Beskrivelse Beschreibung Περιγραφή Description Description Descrizione Omschrijving	Kvaliteter Qualitäten Ποιότητες Qualities Qualitäts Qualitäten	MAI			JUN				JUL			
		3-9	10-16	17-23	24-30	31-06	07-13	14-20	21-27	28-04	05-11	12-18
BELGIQUE - BELGIE												
FRANCO FRONTIERE ALLEMANDE	Poulets- Kuikens 83%											
FRANCO WESTDUIITSE GRENS	70%	61,14	62,57	64,00	64,00	64,00	64,00	66,15	66,15			
DANMARK												
Slagteri til detailhandel	Kyllinger 70% 1000 gr.	11,10	11,10	11,10	11,10	11,15	11,15	11,15				
	Høns 70% 2000 gr.	7,80	7,80	7,80	7,80	7,80	7,80	7,80				
BR DEUTSCHLAND												
Großhandelsverkaufs- preise ab Schlachtere (Markt- und Preisberichts- kommission)	Hähnch. Kl. A 70% bratf. (960-1000 g)	3,43	3,30	3,33	3,35	3,35	3,35	3,35	3,33			
	grillf. (800-1000 g) 85 %	3,68	3,57	3,57	3,64	3,63	3,65	3,65	3,63			
	Suppenhühner Kl. A 70%	2,46	2,33	2,33	2,31	2,28	2,21	2,21	2,19			
EAAAZ												
Τιμή χονδρικής πώλησεως (Αγορά: Αθήνα)	Κοτόπουλα 70%	112,80	112,80	112,00	112,00	118,00	118,00	118,00				
FRANCE												
Prix de gros à la vente (Marché : Paris - Rungis)	Poulets cl. A (moyens) 83%	7,98	7,92	7,95	8,10	8,83	8,40	8,12	7,92			
	Poules « cocotte » 83%	4,55	4,20	3,90	3,66	3,90	3,63	3,50	4,23			
IRELAND												lb/PAB
Wholesale to retailer price	Chickens 70%											
ITALIA												
Prezzi d'acquisto all'ingrosso (Mercato : Milano)	Polli allevati a terra, 1ª scelta 83%	1375	1575	1750	1600	1500	1650	1650				
	Polli allevati in batteria, 1ª scelta 65%											
	Galline, 1ª scelta 83%	1350	1350	1325	1325	1200	1150	1150				
LUXEMBOURG												
Prix de gros à la vente, franco magasin de détail	Poulets 83%											
	70%	70	70	70	70	70	70					
	Poules 83%											
	70%	58	58	58	58	58	58					
NEDERLAND												
Groothandelsverkoop- prijs	Kuikens 70%	3,39	3,41	3,34	3,41	3,36	3,40	3,39	3,38			
	Kippen 70%	2,64	2,69	2,80	2,64	2,65	2,80	2,48	2,58			
UNITED KINGDOM												lb/PAB
Wholesale selling price (Market: London central markets)	Chickens Grade A Fresh (2-4 lb) 83%	38,45	36,20	36,35	36,00	36,70	36,50	36,80	35,30			
	Oven-ready (2lb 10 oz- 3 lb 14 oz) 70%	43,60	44,95	44,55	44,65	45,05	45,35	45,20	45,45			
	Hens Grade A Fresh (over 5 lb) 83%	22,50	20,80	21,75	21,65	20,50	18,00	21,00	20,15			
	Oven-ready (5lb + over) 70%	29,00	31,75	31,15	31,15	31,15	31,70	31,15	31,15			

X

OKSEKØD

RINDFLEISCH

BOEIO KPEΑΣ

BEEF AND VEAL

CARNE BOVINA

RUNDVLEES

LEVENDE KVÆG
LEBENDE RINDER
ΖΩΝΤΑ ΒΟΕΙΔΙΑ
LIVE ADULT BOVINE ANIMALS
BOVINS VIVANTS
BOVINI VIVI
LEVENDE RUNDEREN

Markedspriser
Marktpreise
Τιμές τής άγοράς
Market prices
Prix de marché
Prezzi di mercato
Marktprijzen

EF-lande
EG-Länder
Χώρες τής ΕΚ
Community countries
Pays de la CE
Paesi della CE
EG-landen

OKSEKØD
RINDFLEISCH
ΒΟΕΙΟ ΚΡΕΑΣ
BEEF AND VEAL
VIANDE BOVINE
CARNE BOVINA
RUNDVLEES

100 kg - PVI

Markeder Märkte Άγορές Markets Marchés Mercati Markten	Handelsklasser Handelsklassen Έμπορευθέντα έδν Classes marketed Classes commercialisées Classi commercializzate Handelsklassen		1982											
			JAN	FEB	MAR	AVR	MAI							
BELGIQUE - BELGIE														
Prix d'orientation - Oriëntatieprijs			BFR	7214,8					8246,0					
ANDERLECHT	Bœufs - Ossen	60 %	4	8117,7	8012,5	8112,9	8373,3	8635,5						
	Génisses - Vaarzen	60 %	11	7967,7	7862,5	7900,0	8028,3	8443,6						
	Bœufs - Ossen	55 %	5	7445,2	7325,0	7506,5	7701,7	7979,0						
	Génisses - Vaarzen	55 %	12	6867,7	6725,0	6800,0	6943,3	7519,4						
	Taureaux - Stieren	60 %	16	8229,0	8062,5	8140,3	8026,7	8088,7						
		55 %	17	7451,6	7232,1	7138,7	7013,3	7111,3						
	Vaches - Koeien	55 %	14	6512,9	6367,9	6579,0	6925,0	7521,0						
		50 %	16	5590,3	5430,4	5614,5	5865,0	6343,6						
	Bétail de fabrication - Fabricatievee		5	5061,3	5060,7	5224,2	5468,3	5583,9						
Moyenne pondérée toutes classes Gewogen gemiddelde alle klassen			100	BFR	7040,3					6891,5				
				ECU	172,562					168,915				
DANMARK														
Orienteringspris			DKR	1400,43					1570,23					
KØBENHAVN (Noterings- center)	Stude	PRIMA	0,8	1170,00	1184,64	1196,45	1207,33	1261,61						
		1. Kl.	0,1	1145,00	1159,64	1171,45	1182,33	1191,61						
		2. Kl.	0,1	1120,00	1134,64	1146,45	1157,33	1166,61						
	Kvier	PRIMA	6,8	1149,76	1165,18	1183,15	1209,50	1219,76						
		1. Kl.	2,2	1127,26	1142,68	1160,65	1187,00	1197,26						
		2. Kl.	0,3	1102,26	1117,68	1135,65	1162,00	1172,26						
	Køer med kalvetænder	PRIMA	3,5	1053,47	1081,96	1106,37	1144,33	1159,76						
		1. Kl.	2,5	1025,97	1054,46	1078,87	1116,83	1132,26						
	Køer	1. Kl.	17,0	1045,97	1074,46	1098,87	1136,83	1152,26						
		2. Kl.	8,5	993,47	1032,32	1061,37	1099,33	1114,76						
		3. Kl.	5,1	880,97	928,39	963,07	1006,83	1022,26						
		4. Kl.	3,4	763,46	810,89	845,57	889,33	904,76						
	Tyre	PRIMA	2,2	1190,00	1209,46	1233,87	1252,33	1262,26						
		1. Kl.	0,4	1165,00	1184,46	1208,87	1227,33	1237,26						
Ungtyre. 220-500 Kg	SUPER	4,9	1142,50	1161,96	1186,37	1204,83	1214,76							
	EXTRA	28,0	1381,77	1385,57	1393,71	1401,83	1403,23							
	1. Kl.	1,8	1326,77	1328,57	1338,71	1346,83	1348,23							
	2. Kl.	2,3	1261,77	1263,57	1273,71	1281,83	1283,23							
Vejet gennemsnit alle klasser			100	DKR	1160,95					1177,79				
				ECU	146,601					148,727				
BR DEUTSCHLAND														
Orientierungspreis			DM	469,79					494,11					
Ø 12 MÄRKTE	Ochsen	Kl. A	1,5	412,47	419,03	423,45	420,63	428,41						
		Kl. B	0,5	365,94	395,86	406,14	396,69	396,39						
	Bullen	Kl. A	37,4	454,11	452,17	454,81	452,66	447,12						
		Kl. B	11	421,24	420,64	422,08	416,44	414,03						
		Kl. C	1,5	374,17	379,14	381,98	377,82	380,15						
	Kühe	Kl. A	8,5	354,51	356,68	366,48	370,51	373,05						
		Kl. B	17,2	326,48	329,68	337,97	343,63	346,52						
		Kl. C	6,1	287,49	291,46	298,59	301,12	308,28						
		Kl. D	1,2	250,27	257,39	266,22	271,05	287,10						
	Färsen	Kl. A	11,5	403,75	405,59	408,97	408,25	410,01						
		Kl. B	3,1	376,48	378,99	380,88	379,34	387,43						
		Kl. C	0,6	346,90	355,44	350,45	351,20	355,61						
Gewogener Durchschnitt aller Klassen			100	DM	396,47					397,39				
				ECU	149,239					149,587				

LEVENDE KVÆG
LEBENDE RINDER
ΖΩΝΤΑ ΒΟΕΙΔΙΑ
LIVE ADULT BOVINE ANIMALS
BOVINS VIVANTS
BOVINI VIVI
LEVENDE RUNDEREN

Markedspriser
Marktpreise
Τιμές της αγοράς
Market prices
Prix de marché
Prezzi di mercato
Marktprijzen

EF-lande
EG-Länder
Χώρες της ΕΚ
Community countries
Pays de la CE
Paesi della CE
EG-landen

OKSEKØD
RINDFLEISCH
ΒΟΕΙΟ ΚΡΕΑΣ
BEEF AND VEAL
VIANDE BOVINE
CARNE BOVINA
RUNDTVLEES

100 kg - PVI

Markeder Märkte Αγορές Markets Marchés Mercati Markten	Handelsklasser Handelsklassen Εμπορευθέντα έδν Classes marketed Classes commercialisées Classi commercializzate Handelsklassen	1982										
		MAI					JUN					
		7.13	14.20	21.27	28.3	4.10	11.17	18.24				
BELGIQUE - BELGIE												
Prix d'orientation - Oriëntatieprijs		BFR	7600,1	8246,0(1)								
ANDERLECHT	Bœufs - Ossen 60%	4	8600,0	8600,0	8700,0	8850,0	8850,0	8850,0	8850,0			
	Génisses - Vaarzen 60%	11	8400,0	8400,0	8550,0	8700,0	8600,0	8600,0	8700,0			
	Bœufs - Ossen 55%	5	7950,0	7950,0	8050,0	8150,0	8150,0	8150,0	8150,0			
	Génisses - Vaarzen 55%	12	7450,0	7450,0	7700,0	7850,0	7800,0	7800,0	7900,0			
	Taureaux - Stieren 60%	16	8150,0	8000,0	8100,0	8250,0	8100,0	8100,0	8150,0			
		55%	17	7150,0	7100,0	7100,0	7250,0	7150,0	7100,0	7300,0		
	Vaches - Koeien 55%	14	7400,0	7550,0	7700,0	7850,0	7750,0	7750,0	7750,0			
		60%	16	6300,0	6300,0	6450,0	6600,0	6550,0	6500,0	6550,0		
Bétail de fabrication - Fabricatievee	5		5550,0	5550,0	5700,0	5700,0	5650,0	5650,0	5650,0			
Moyenne pondérée toutes classes Gewogen gemiddelde alle klassen	100	BFR	7400,5	7389,0	7513,0	7653,0	7570,5	7554,0	7677,0			
		ECU	172,196	171,929	174,814	178,072	176,152	175,768	178,630			
DANMARK												
Orienteringspris		DKR	1447,23	1570,23(1)								
KØBENHAVN (Noteringscenter)	Stude	PRIMA	0,8	1215,00	1215,00	1215,00	1235,00	1255,00	1275,00	1275,00		
		1. Kl.	0,1	1190,00	1190,00	1190,00	1210,00	1230,00	1250,00	1250,00		
		2. Kl.	0,1	1165,00	1165,00	1165,00	1185,00	1205,00	1225,00	1225,00		
	Kvier	PRIMA	6,8	1217,50	1217,50	1217,50	1242,50	1252,50	1267,50	1267,50		
		1. Kl.	2,2	1195,00	1195,00	1195,00	1220,00	1230,00	1245,00	1245,00		
		2. Kl.	0,3	1170,00	1170,00	1170,00	1195,50	1205,00	1220,00	1220,00		
	Køer med kalvetænder	PRIMA	3,6	1157,50	1157,50	1157,50	1182,50	1192,50	1212,50	1212,50		
		1. Kl.	2,6	1130,00	1130,00	1130,00	1155,00	1165,00	1185,00	1185,00		
	Køer	DKR	1. Kl.	17,0	1150,00	1150,00	1150,00	1175,00	1185,00	1205,00	1205,00	
			2. Kl.	8,6	1112,50	1112,50	1112,50	1137,50	1147,50	1167,50	1167,50	
			3. Kl.	5,1	1020,00	1020,00	1020,00	1045,00	1055,00	1075,00	1075,00	
			4. Kl.	3,4	902,50	902,50	902,50	927,50	937,50	957,50	957,50	
	Tyre	PRIMA	2,2	1260,00	1260,00	1260,00	1285,00	1295,00	1310,00	1310,00		
		1. Kl.	0,4	1235,00	1235,00	1235,00	1260,00	1270,00	1285,00	1285,00		
2. Kl.		0,1	1212,50	1212,50	1212,50	1237,50	1247,50	1262,50	1262,50			
Ungtyre 220-500 Kg	SUPER EXTRA	4,9	1400,00	1400,00	1400,00	1440,00	1440,00	1440,00	1440,00			
	1. Kl.	11,8	1345,00	1345,00	1345,00	1385,00	1385,00	1385,00	1385,00			
	2. Kl.	2,3	1280,00	1280,00	1280,00	1320,00	1320,00	1320,00	1320,00			
Vejet gennemsnit alle klasser	100	DKR	1224,02	1224,02	1224,02	1256,02	1261,42	1271,42	1271,42			
		ECU	149,566	149,566	149,566	153,476	154,136	155,358	155,358			
BR DEUTSCHLAND												
Orientierungspreis		DM	469,79	494,11(1)								
Ø 1 MÄRKTE	Ochsen	Kl. A	1,6	420,00	420,00	412,50	400,00	421,30	400,00	429,00		
		Kl. B	0,6	393,50	393,50	400,00	400,00	395,20	394,40	400,60		
	Bullen	Kl. A	37,4	448,60	448,60	446,10	445,70	443,80	440,60	441,20		
		Kl. B	11	414,20	414,20	415,00	416,40	409,80	408,00	410,30		
		Kl. C	1,6	389,60	389,60	367,60	380,20	375,40	368,80	372,30		
	Kühe	DM	Kl. A	8,6	371,20	371,20	376,00	381,80	380,30	376,70	376,20	
			Kl. B	17,2	346,10	346,10	349,90	351,70	352,40	347,80	337,70	
			Kl. C	6,1	305,30	305,30	313,10	319,20	306,60	310,20	306,70	
			Kl. D	1,2	278,60	278,60	276,40	276,70	364,30	254,80	245,90	
	Färsen	Kl. A	11,6	410,40	410,40	409,50	411,20	412,30	411,20	410,70		
		Kl. B	3,1	385,20	385,20	296,00	386,70	387,90	385,70	394,60		
		Kl. C	0,6	357,20	357,20	250,60	366,30	353,10	359,30	342,20		
Gewogener Durchschnitt aller Klassen	100	DM	401,42	401,42	402,02	404,24	402,20	398,03	398,78			
		ECU	151,103	155,877	156,111	156,973	156,181	154,561	154,851			

(1) A partir du 20.5.1982

LEVENDE KVÆG
LEBENDE RINDER
ΖΩΝΤΑ ΒΟΟΕΙΔΗ
LIVE ADULT BOVINE ANIMALS
BOVINS VIVANTS
BOVINI VIVI
LEVENDE RUNDEREN

Markedspriser
Marktpreise
Τιμές τής αγοράς
Market prices
Prix de marché
Prezzi di mercato
Marktprijzen

EF-lande
EG-Länder
Χώρες τής ΕΚ
Community countries
Pays de la CE
Paesi della CE
EG-landen

OKSEKØD
RINDFLEISCH
ΒΟΕΙΟ ΚΡΕΑΣ
BEEF AND VEAL
VIANDE BOVINE
CARNE BOVINA
RUNDVLEES

100 kg - PVI

Markeder Märkte Αγορές Markets Marchés Mercati Markten	Handelsklasser Handelsklassen Εμπορευθέντα έδη Classes marketées Classes commercialisées Classi commercializzate Handelsklassen	%	1982															
			JAN	FEB	MAR	AVR	MAI											
ΕΛΛΑΣ																		
ΤΙΜΕΣ ΠΡΟΣΑΝΑΤΟΛΙΣΜΟΥ			APX	10866,0					12444,6									
Ø 5 ΑΓΟΡΕΣ	Μόσχοι	TAA	1.5	14813,6	14903,6	14958,7	14918,6	15109,7										
		TA	3.4	14031,3	14123,0	14349,2	14450,5	14392,6										
		TB	8.4	13397,7	13485,6	13698,3	13791,5	13705,6										
		TC	39.0	12229,2	12415,3	12691,8	12828,9	12713,0										
		TD	28.2	11077,2	11277,0	11339,6	11127,9	11686,9										
	Δαμάλεις	TB	0.2	12237,0	12824,1	13065,4	12857,8	12754,2										
		TC	0.2	9442,3	10371,4	11229,0	10330,0	9848,4										
		TD	0.5	8715,5	8762,1	8948,6	9078,1	8823,6										
	Βόες	TB	1.6	9290,7	9287,9	9348,3	9453,0	9313,9										
		TC	3.6	7980,7	7946,0	8585,8	8362,4	8266,3										
		TD	13.4	7207,3	7243,4	7374,7	7665,0	7480,2										
	Σταθμισμένος μέσος όρος όλων τών ειδών			100	APX	11206,5	11354,1	11550,7	11586,1	11659,3								
				ECU	182,381	184,783	187,983	188,331	180,357									
FRANCE																		
Prix d'orientation			FF	1076,35					1188,76									
Ø 16 MARCHES	Bœufs	E	3	1323,03	1333,04	1360,26	1393,63	1399,84										
		U	6	1198,52	1201,22	1235,92	1272,76	1280,89										
		R	8	1094,21	1098,23	1128,26	1162,78	1181,23										
	Génisses	O	6	976,58	976,49	999,42	1023,21	1044,89										
		E	1	1438,84	1445,11	1471,61	1505,63	1531,41										
		U	3	1248,47	1254,33	1289,28	1328,35	1352,69										
	Vaches	R	6	1071,14	1081,02	1120,70	1161,14	1189,44										
		O	4	887,31	901,55	945,45	981,66	1004,84										
		U	4	1160,51	1155,56	1185,65	1232,31	1259,78										
		R	10	996,59	1004,03	1039,37	1082,74	1108,60										
	Taureaux	O	20	849,03	869,94	919,20	958,56	973,35										
		P	9	715,65	739,64	785,16	816,08	824,54										
		A	4	570,71	593,90	629,96	658,48	660,67										
	Jeunes bovins	U	1	1003,45	1016,95	1041,36	1063,45	1063,62										
		R	1	941,81	952,28	974,71	993,24	994,59										
		E	1	1290,80	1310,04	1333,38	1349,64	1347,04										
		U	3	1188,97	1194,60	1203,64	1211,40	1212,47										
	Moyenne pondérée toutes classes	R	6	1086,51	1088,08	1093,69	1100,11	1101,29										
O		4	997,54	1001,84	1007,75	1010,89	1012,81											
FF		985,58	996,44	1030,24	1062,34	1077,07												
				ECU	161,927	163,711	169,265	174,435	173,843									
IRELAND																		
Guide price			IRL	121,161					131,459									
Ø 5 MARKETS	Heifers	I	9	104,913	107,614	109,489	111,100	108,692										
		II	14	102,881	104,694	107,399	107,961	106,097										
		III	4	94,693	96,744	99,190	97,481	98,633										
	Steers	I	18	107,298	111,770	112,795	112,474	110,529										
		II	13	107,870	111,244	113,984	114,222	112,769										
		III	12	107,899	113,448	116,695	116,594	114,820										
		IV	3	106,230	109,598	111,589	112,278	109,869										
		V	3	91,333	96,255	98,027	98,162	95,221										
	Cows	I	9	83,590	83,073	86,656	87,518	87,785										
		II	12	71,200	71,240	75,611	76,633	77,067										
		III	3	58,331	59,974	60,975	64,203	63,251										
	Weighted average all classes			100	IRL	97,662	100,346	102,972	103,410	102,114								
				ECU	142,542	146,460	150,293	150,932	149,040									

LEVENDE KVÆG
LEBENDE RINDER
ΖΩΝΤΑ ΒΟΟΕΙΔΗ
LIVE ADULT BOVINE ANIMALS
BOVINS VIVANTS
BOVINI VIVI
LEVENDE RUNDEREN

Markedspriser
Marktpreise
Τιμές τής αγοράς
Market prices
Prix de marché
Prezzi di mercato
Marktprijzen

EF-lande
EG-Länder
Χώρες τής ΕΚ
Community countries
Pays de la CE
Paesi della CE
EG-landen

OKSEKØD
RINDFLEISCH
ΒΟΕΙΟ ΚΡΕΑΣ
BEEF AND VEAL
VIANDE BOVINE
CARNE BOVINA
RUNDVLEES

100 kg - PVI

Markeder Märkte Αγορές Markets Marchés Mercati Markten	Handelsklasser Handelsklassen Έμπορευθέντα έδη Classes marketées Classes commercialisées Classi commercializzate Handelsklassen	%	1982										
			MAI				JUN						
			7.13	14.20	21.27	28.3	4.10	11.17	18.24				
ΕΛΛΑΣ													
ΤΙΜΕΣ ΠΡΟΣΑΝΑΤΟΛΙΣΜΟΥ			DPX	11469,8(1)		12444,6(2)							
Ø 5 ΑΓΟΡΕΣ	Μόσχοι	ΤΑΑ	1,5	DPX	15140,0	15140,0	15000,0	15000,0	14840,0	15600,0	15600,0		
		TA	3,4		14985,5	14485,5	14302,8	14302,8	14244,8	14276,1	14276,1		
		TB	8,4		13725,6	13725,6	13708,8	13708,8	13641,6	13720,0	13720,0		
		TC	39,0		12737,7	12737,7	12706,8	12706,8	12614,0	12790,7	12790,7		
		TD	28,2		11613,0	11613,0	11821,3	11821,3	11821,3	11576,3	11576,3		
	Δαμάλεις	TB	0,2		12985,0	12985,0	12985,0	12985,0	12031,0	11792,5	11792,5		
		TC	0,2		9600,0	9600,0	10300,0	10300,0	10300,0	10300,0	10300,0		
		TD	0,5		8765,0	8765,0	8930,0	8930,0	9165,0	8930,0	8930,0		
	Βόες	TB	1,6		9334,0	9334,0	9386,0	9386,0	9386,0	9568,0	9568,0		
		TC	3,6		8088,0	8088,0	8464,0	8464,0	8508,0	8280,0	8280,0		
		TD	13,4		7380,0	7380,0	7695,0	7695,0	7560,0	7897,5	7897,5		
Σταθμισμένος μέσος όρος όλων τών ειδών			100	DPX	11633,5	11633,5	11729,3	11729,3	11665,9	11723,0	11723,0		
				ECU	179,365	179,365	180,841	180,841	179,863	180,744	180,744		
FRANCE													
Prix d'orientation			FF	1095,64		1188,76(2)							
Ø 16 MARCHES	Bœufs	E	3	FF	1398,00	1401,00	1400,00	1411,00	1420,00	1421,00	1420,00		
		U	6		1276,73	1279,63	1281,08	1296,30	1301,38	1307,18	1306,45		
		R	8		1174,40	1179,60	1187,20	1200,00	1207,60	1290,60	1208,40		
		O	6		1036,39	1043,62	1052,77	1066,75	1073,01	1079,75	1079,76		
	Génisses	E	1		1530,86	1532,57	1532,57	1536,86	1536,86	1533,43	1532,57		
		U	3		1350,68	1355,03	1357,93	1360,10	1357,20	1350,68	1348,50		
		R	6		1183,33	1191,51	1196,68	1201,41	1205,73	1199,26	1193,66		
		O	4		998,67	1003,97	1011,92	1017,98	1020,25	1014,95	1010,78		
	Vaches	U	4		1258,89	1262,96	1262,96	1266,22	1269,47	1259,70	1253,19		
		R	10		1102,95	1110,60	1115,55	1117,35	1120,05	1115,10	1107,90		
		O	20		964,77	974,48	979,68	987,65	989,04	982,80	957,52		
		P	9		816,00	826,24	832,32	836,16	838,72	834,88	827,84		
	A		4		657,64	659,25	663,11	666,32	668,57	667,29	665,04		
	Taureaux	U	1		1062,75	1062,00	1063,50	1067,25	1066,50	1064,25	1064,25		
		R	1		993,09	993,09	995,67	998,24	998,24	996,96	996,96		
	Jeunes bovins	E	1		1346,64	1346,64	1346,64	1349,74	1349,74	1364,00	1368,96		
		U	3		1210,80	1212,60	1212,60	1215,60	1221,60	1221,60	1224,60		
R		6	1097,36	1101,42	1101,42	1104,90	1110,70	1110,70	1113,60				
O		4	1008,00	1013,04	1013,04	1019,20	1026,48	1050,00	1051,12				
Moyenne pondérée toutes classes			100	FF	1071,32	1077,63	1081,83	1088,59	1092,22	1090,85	1087,31		
				ECU	172,915	173,933	174,612	175,703	176,289	176,068	175,496		
IRELAND													
Guide price			IRL	121,161		131,459(2)							
Ø 6 MARKETS	Heifers	I	9	IRL	109,550	109,720	106,660	107,240	106,990	108,320	107,170		
		II	14		107,280	105,650	105,170	106,550	103,210	104,280	103,650		
		III	4		98,940	97,970	97,300	99,210	96,450	97,180	96,680		
	Steers	I	18		109,760	110,880	109,910	111,140	110,900	112,920	113,150		
		II	13		113,390	111,630	112,330	111,940	110,920	112,040	112,450		
		III	12		114,000	114,710	115,820	114,800	113,500	113,690	113,960		
		IV	3		109,860	109,220	110,230	111,380	112,280	110,940	111,050		
		V	3		93,330	93,330	96,560	96,560	96,280	96,280	99,460		
	Cows	I	9		87,280	88,180	87,680	86,970	88,710	90,430	88,230		
		II	12		75,970	78,040	76,780	77,860	78,700	78,290	78,030		
		III	3		63,590	52,170	63,590	61,720	62,650	62,290	64,380		
Weighted average all classes			100	IRL	101,989	102,063	101,717	102,131	101,502	102,388	102,235		
				ECU	148,858	148,966	148,461	149,065	148,147	149,440	149,217		

(1) A partir du 17.5.1982

(2) A partir du 20.5.1982

LEVENDE KVÆG
LEBENDE RINDER
ΖΩΝΤΑ ΒΟΟΕΙΔΗ
LIVE ADULT BOVINE ANIMALS
BOVINS VIVANTS
BOVINI VIVI
LEVENDE RUNDEREN

Markedspriser
Marktpreise
Τιμές της αγοράς
Market prices
Prix de marché
Prezzi di mercato
Marktprijzen

EF-lande
EG-Länder
Χώρες της ΕΚ
Community countries
Pays de la CE
Paesi della CE
EG-landen

OKSEKØD
RINDFLEISCH
BOEIO KPEAZ
BEEF AND VEAL
VIANDE BOVINE
CARNE BOVINA
RUNDVLEES

100 kg - PVI

Markeder Märkte Άγορές Markets Marchés Mercati Markten	Handelsklasser Handelsklassen Έμπορευθέντα έδν Classes marketées Classes commercialisées Classi commercializzate Handelsklassen	%	1982										
			JAN	FEB	MAR	APR	MAI						
ITALIA													
Prezzo di orientamento			LIT	222.465					247.320				
Ø BRE. CRE. MAC, MOD. PAD, ROMA	Vitelloni	1ª qual.	34	259,698	259,854	263,042	264,665	260,837					
		2ª qual.	30	223,139	224,398	226,733	227,147	223,639					
Ø MODENA, PADOVA PARMA & ROMA	Buoi	1ª qual.	2	152,761	152,761	153,302	154,044	155,274					
		2ª qual.	4	132,538	132,538	132,538	132,538	132,538					
Ø CREMONA, MACERATA MOD. PAD & ROMA	Vacche	1ª qual.	8	204,887	204,037	206,175	209,370	212,240					
		2ª qual.	15	166,957	166,986	168,549	171,074	172,707					
Ø CRE. MOD. PAD		3ª qual.	7	111,425	117,060	121,425	123,722	125,237					
Media ponderata tutte classi			100	LIT	212,830	213,591	216,098	217,584	215,835				
				ECU	169,181	169,787	171,779	172,960	168,249				
LUXEMBOURG													
Prix d'orientation			LFR	7214,8					8246,0				
Ø LUXEMBOURG-ESCH-ALZETTE	Bœufs, génisses, taureaux	Cl. Extra	65	7393,7	7488,7	7568,33	7747,8	7931,1					
		Cl. AA	11	6624,8	6721,0	6818,4	6957,7	7127,3					
		Cl. A	1	5949,3	6111,3	6241,9	6369,6	6578,2					
	Vaches	Cl. Extra	2	7458,3	7276,6	7349,8	7617,9	7710,1					
		Cl. AA	5	6517,4	6600,3	6594,7	6777,5	6999,0					
		Cl. A	12	5752,3	5837,1	5886,6	6025,2	6247,4					
	Cl. B	4	5219,8	5255,8	5332,8	5498,4	5646,8						
Moyenne pondérée toutes classes			100	LFR	6968,2	7054,3	7128,3	7299,3	7484,7				
				ECU	170,796	172,906	174,719	178,603	174,155				
NEDERLAND													
Orientatieprijs			HFL	497,48					528,72				
Ø LEIDEN 'S HERTOGENBOSCH ZWOLLE	Stieren	1e Kwal.	13	492,51	489,19	495,85	491,97	489,10					
		2e Kwal.	9	424,10	423,06	436,65	433,55	428,68					
	Vaarzen	1e Kwal.	11	439,63	442,21	462,07	471,00	474,95					
		2e Kwal.	7	373,04	377,14	397,88	407,35	412,23					
	Koeien	1e Kwal.	13	421,90	424,45	442,22	449,66	455,92					
		2e Kwal.	32	359,84	364,03	381,73	387,74	393,24					
		3e Kwal.	10	313,15	317,60	332,83	338,73	342,42					
	Worstkoeien		5	273,22	275,44	284,86	288,91	293,13					
Gewogen gemiddelde aller klassen			100	HFL	391,64	393,91	409,61	414,15	417,27				
				ECU	139,216	140,023	145,602	147,218	150,127				
UNITED KINGDOM													
Guide price			UKL	109,403					118,701				
GREAT BRITAIN Ø 41 MARKETS	Steers	Light	20	103,196	102,173	102,297	102,331	102,426					
		Medium	21	103,965	101,782	102,189	101,828	101,344					
		Heavy	10	102,240	99,993	100,332	100,018	99,414					
		Light	13	98,826	98,042	98,931	99,580	99,513					
	Cows	Med./Hea.	12	100,038	98,105	98,844	99,372	98,197					
		I	11	78,949	80,183	84,278	86,131	86,176					
		II	7	71,398	73,253	77,276	78,833	79,435					
		III	6	61,458	64,458	68,023	68,757	69,176					
			100	UKL	94,918	94,142	95,436	95,840	95,622				
NORTHERN IRELAND Ø 3 MARKETS + 4 ABATTOIRS	Steers	U	1	100,828	100,780	101,044	101,032	99,467					
		LM	17	97,517	97,220	97,705	97,807	96,282					
		LH	16	98,956	98,536	98,912	99,109	97,747					
		T	34	96,208	95,536	96,215	96,332	94,747					
	Heifers	U/L	4	95,148	95,307	95,615	95,803	94,687					
		T	8	92,800	90,120	93,177	93,295	91,987					
	Steers and H.E.		6	89,695	90,120	91,239	91,304	90,193					
	Cows		14	68,727	69,513	73,040	74,419	74,173					
			100	UKL	92,363	92,152	93,138	93,441	92,159				
GREAT BRITAIN			88,5	UKL	94,918	94,142	95,436	95,840	95,622				
NORTHERN IRELAND			11,5	UKL	92,363	92,152	93,138	93,441	92,159				
Weighted average all classes			100	UKL	94,624	93,913	95,172	95,564	95,224				
				ECU	152,951	151,802	153,836	154,471	153,920				

LEVENDE KVÆG
LEBENDE RINDER
ΖΩΝΤΑ ΒΟΕΙΔΙΑ
LIVE ADULT BOVINE ANIMALS
BOVINS VIVANTS
BOVINI VIVI
LEVENDE RUNDEREN

Markedspriser
Marktpreise
Τιμές της αγοράς
Market prices
Prix de marché
Prezzi di mercato
Marktprijzen

EF-lande
EG-Länder
Χώρες της ΕΚ
Community countries
Pays de la CE
Paesi della CE
EG-landen

OKSEKØD
RINDFLEISCH
BOEIO KPEAZ
BEEF AND VEAL
VIANDE BOVINE
CARNE BOVINA
RUNDVLEES

100 kg - PVI

Markeder Märkte Αγορές Markets Marchés Mercati Markten	Handelsklasser Handelsklassen Εμπορευθέντα έδν Classes marketed Classes commercialisées Classi commercializzate Handelsklassen	%	1982									
			MAI				JUN					
			7.13	14.20	21.27	28.3	4.10	11.17	18.24			
ITALIA												
Prezzo di orientamento			LIT	227.947 (1) 247.320 (2)								
Ø BRE, CRE, MAC, MOD, PAD, ROMA	Vitelloni	1ª qual.	34	262.339	262.031	257.915	256.824	256.958	254.786	159.638		
		2ª qual.	30	225.043	224.400	220.896	219.871	220.005	219.068	219.781		
Ø MODENA, PADOVA PARMA & ROMA	Buoi	1ª qual.	2	155.274	155.274	155.274	155.274	155.274	155.274	155.274		
		2ª qual.	4	132.538	132.538	132.538	132.538	132.538	132.538	132.538		
Ø CREMONA, MACERATA MOD, PAD & ROMA	Vacche	1ª qual.	8	212.509	212.626	212.241	212.626	213.497	212.136	211.969		
		2ª qual.	15	172.994	172.994	172.860	172.827	173.530	173.364	173.364		
Ø CRE, MOD, PAD		3ª qual.	7	124.833	124.833	125.667	126.500	126.167	126.167	126.333		
Media ponderata tutte classi			100	LIT	216.803	216.515	214.072	213.478	213.715	212.562	214.423	
				ECU	168,195	167,971	166,076	165,615	165,799	164,904	166,349	
LUXEMBOURG												
Prix d'orientation			LFR	7600,1 8246,0 (2)								
Ø LUXEMBOURG- ESCH-ALZETTE	Bœufs, génisses, taureaux	Cl. Extra	65	7932,4	7932,4	7929,6	8052,8	8024,8	7999,6	8066,8		
		Cl. AA	11	7065,9	7065,9	7160,4	7271,1	7230,6	7182,0	7179,3		
		Cl. A	1	6455,8	6455,8	6682,0	6770,4	6650,8	6687,2	6656,0		
	Vaches	Cl. Extra	2	7522,5	7522,5	7915,6	7896,0	7974,4	7840,0	7924,0		
		Cl. AA	5	6960,6	6960,6	7060,5	7217,1	7119,9	7033,5	7079,4		
		Cl. A	12	6229,6	6229,6	6292,0	6344,0	6502,6	6458,4	6515,6		
	Cl. B	4	5647,5	5647,5	5590,0	5675,0	5962,5	5962,5	6115,0			
Moyenne pondérée toutes classes			100	LFR	7469,8	7469,8	7498,7	7608,9	7612,3	7578,6	7638,6	
				ECU	173,809	173,809	174,481	177,045	177,124	176,341	177,737	
NETHERLAND												
Oriëntatieprijs			HFL	497,48 528 (2)								
Ø LEIDEN 'S HERTOGENBOSCH ZWOLLE	Stieren	1e Kwal.	13	490,49	487,73	488,52	489,50	488,91	487,14	483,80		
		2e Kwal.	9	430,64	426,53	427,65	428,40	427,47	425,60	422,24		
	Vaarzen	1e Kwal.	11	475,02	472,89	477,15	479,08	479,27	478,50	476,95		
		2e Kwal.	7	413,42	410,30	413,78	415,07	414,15	414,15	412,50		
	Koeien	1e Kwal.	13	456,03	453,97	458,83	459,76	459,76	459,76	458,83		
		2e Kwal.	32	394,14	390,79	395,73	396,62	396,79	396,79	394,14		
		3e Kwal.	10	343,00	339,83	345,17	345,50	345,50	345,83	344,00		
Worstkoeien		5	293,59	292,03	294,22	295,63	296,41	296,41	296,41			
Gewogen gemiddelde aller klassen			100	HFL	418,10	415,19	418,96	419,96	419,86	419,41	417,20	
				ECU	148,622	150,668	152,037	152,401	152,362	152,199	151,410	
UNITED KINGDOM												
Guide price			UKL	109,403 118,701 (2)								
GREAT BRITAIN	Steers	Light	20	103,710	103,710	100,790	102,530	100,980	100,350	102,490		
		Medium	21	102,770	101,880	99,920	101,100	99,850	99,070	101,480		
Ø 41 MARKETS	Heifers	Heavy	10	100,890	99,640	98,430	99,270	97,230	96,310	99,070		
		Light	13	99,990	99,990	98,790	99,670	97,800	96,810	99,500		
	Med./Hea.		12	99,070	99,070	96,800	97,960	96,540	94,510	97,570		
			11	85,810	85,810	86,950	87,770	87,890	84,700	84,760		
	Cows	I	7	79,070	79,070	80,170	80,960	81,260	78,010	78,020		
		II	6	69,300	69,300	70,080	68,700	69,950	67,070	67,190		
			100	UKL	96,432	96,120	94,824	95,820	94,739	93,235	95,176	
NORTHERN IRELAND Ø 3 MARKETS + 4 ABATTOIRS	Steers	U	1	99,860	99,860	98,810	98,490	98,730	97,530	95,700		
		LM	17	96,620	96,890	95,760	95,170	95,260	94,100	92,720		
		LH	16	98,080	98,270	97,130	96,680	96,610	95,240	93,970		
		T	34	95,060	95,320	94,210	93,610	93,710	92,650	91,040		
	Heifers	U/L	4	95,290	95,290	93,770	93,640	93,450	92,420	92,200		
		T	8	92,550	92,550	91,260	90,670	90,830	89,850	89,230		
	Steers and H.E.		6	90,450	90,450	89,940	89,350	89,130	88,140	86,650		
Cows		14	78,560	73,560	75,330	73,440	74,970	74,680	74,860			
			100	UKL	92,378	92,543	91,834	91,102	91,349	90,340	89,214	
GREAT BRITAIN			88,5	UKL	96,432	96,120	94,824	95,820	94,739	93,235	95,176	
NORTHERN IRELAND			11,5	UKL	92,378	92,543	91,834	91,102	91,349	90,340	89,214	
Weighted average all classes			100	UKL	95,966	95,709	94,480	95,277	94,349	92,902	94,490	
				ECU	155,120	154,705	152,718	154,007	152,507	150,168	152,735	

(1) A partir du 17.5.1982

(2) A partir du 20.5.1982

LEVENDE KVÆG
LEBENDE RINDER
ΖΩΝΤΑ ΒΟΟΕΙΔΗ
LIVE ADULT BOVINE ANIMALS
BOVINS VIVANTS
BOVINI VIVI
LEVENDE RUNDEREN

Markedspriser
Marktpreise
Τιμές τής άγοράς
Market prices
Prix de marché
Prezzi di mercato
Marktprijzen

Tredjelande
Drittländer
Τρίτες Χώρες
Third countries
Pays tiers
Paesi terzi
Derde landen

OKSEKØD
RINDFLEISCH
ΒΟΕΙΟ ΚΡΕΑΣ
BEEF AND VEAL
VIANDE BOVINE
CARNE BOVINA
RUNDVLEES

100 kg - PVI

Markeder Märkte Άγοράς Markets Marchés Mercati Markten	Handelsklasser Handelsklassen Εμπορευθέντα είδη Classes marketed Classes commercialisées Classi commercializzate Handelsklassen	%		1982					JAN	FEB	MAR	APR	MAI					
ÖSTERREICH																		
Ø WIEN 75 % GRAZ 25 %	Stiere	56	ÖS	2841,71	2823,68	2821,19	2813,90	2797,36										
	Ochsen	4		2774,55	2779,68	2781,84	2779,23	2775,61										
	Kalbinnen	9		2456,45	2455,71	2462,77	2445,83	2443,29										
	Kühe	31		2019,97	2011,00	2056,55	2022,13	2011,00										
Gewogener Durchschnitt		100	ÖS	2549,61	2536,87	2550,32	2533,94	2520,85										
Berichtigter Preis			ÖS	2549,61	2536,87	2550,32	2533,94	2520,85										
			ECU	149,383	148,637	149,855	150,681	149,903										
SVERIGE																		
Ø STOCKHOLM 67 % GÖTEBORG 33 %	Ko och äldre tjur	1	24	SKR	906,26	909,43	910,18	910,50	910,50									
		2	8,8		782,32	781,95	764,10	753,41	753,41									
	Ungnöt	EP	30,2		1064,07	1065,60	1064,81	1058,40	1058,40									
		1	30		984,96	987,84	987,10	981,00	979,97									
		2	7		816,61	814,86	795,87	784,37	780,50									
Gewogener Durchschnitt		100	SKR	960,35	962,28	959,10	953,66	953,08										
Berichtigter Preis			SKR	780,30	759,65	756,47	756,29	765,56										
			ECU	131,482	128,762	128,222	128,194	128,307										
SCHWEIZ																		
BERN	Génisses ou bœufs	A	18,8	SFR	559,52	544,82	530,00	530,00	530,00									
		B	9,9		542,52	527,82	513,00	513,00	513,00									
		C	2,8		494,52	479,82	465,00	465,00	465,00									
		D	1,7		444,52	429,82	415,00	415,00	415,00									
	Vaches	A	4,7		494,52	480,89	475,00	475,00	475,00									
		B	3,1		450,00	450,00	450,00	450,00	450,00									
		C	14,6		425,48	433,04	435,00	438,67	440,00									
		D	14,0		405,48	413,04	415,00	418,67	420,00									
		E	15,8		328,48	336,04	338,00	341,67	343,00									
	Taureaux	A1	7,5		559,52	544,29	525,00	525,00	525,00									
		A2	2,4		514,52	499,29	480,00	480,00	480,00									
		B1	2,0		519,72	504,29	485,00	485,00	485,00									
		B2	1,2		472,52	466,93	458,00	465,33	468,00									
		C	1,0		460,48	468,04	470,00	473,67	475,00									
		D	0,5		455,48	463,04	465,00	468,67	470,00									
		E	0,4		448,48	456,04	458,00	461,67	463,00									
	Gewogener Durchschnitt		100		SFR	465,69	461,80	455,13	456,91	457,56								
Berichtigter Preis			SFR	465,69	461,80	455,13	456,91	457,56										
			ECU	237,806	236,243	236,352	236,011	229,210										

LEVENDE KVÆG
LEBENDE RINDER
ΖΩΝΤΑ ΒΟΟΕΙΔΗ
LIVE ADULT BOVINE ANIMALS
BOVINS VIVANTS
BOVINI VIVI
LEVENDE RUNDEREN

Markedspriser
Marktpreise
Τιμές της αγοράς
Market prices
Prix de marché
Prezzi di mercato
Marktprijzen

Tredjelande
Drittländer
Τρίτες Χώρες
Third countries
Pays tiers
Paesi terzi
Derde landen

OKSEKØD
RINDFLEISCH
ΒΟΕΙΟ ΚΡΕΑΣ
BEEF AND VEAL
VIANDE BOVINE
CARNE BOVINA
RUNDVLEES

100 kg - PVI

Markeder Märkte Αγορές Markets Marchés Mercati Markten	Handelsklasser Handelsklassen Εμπορευθέντα είδη Classes marketed Classes commercialisées Classi commercializzate Handelsklassen	%		1982												
				MAI				JUN								
				7-13	14-20	21-27	28-03	04-10	11-17	18-24						
ÖSTERREICH																
Ø WIEN 75 % GRAZ 26 %	Stiere	56	ÖS	2783,00	2793,00	2808,00	2809,00	2799,00	2795,00	2893,00						
	Ochsen	4		2763,00	2824,00	2767,00	2717,00	2723,00	2700,00	2774,00						
	Kalbinnen	9		2452,00	2423,00	2449,00	2463,00	2450,00	2453,00	2478,00						
	Kühe	31		1996,00	2008,00	2037,00	2027,00	2048,00	2069,00	2089,00						
Gewogener Durchschnitt		100	ÖS	2508,44	2517,59	2535,04	2531,76	2531,74	2535,36	2568,05						
Berichtigter Preis			ÖS	2508,44	2517,59	2535,04	2531,76	2531,74	2535,36	2568,05						
			ECU	149,165	149,709	150,746	150,551	150,550	150,765	152,709						
SVERIGE																
Ø STOCKHOLM 67 % GÖTEBORG 33 %	Ko och äldre tjur	1	24	SKR	910,50	910,50	910,50	910,50	910,50	910,50	910,50					
		2	8,8		753,41	753,41	753,41	753,41	753,41	753,41	753,41					
	Ungnåt	EP	30,2		1058,40	1058,40	1058,40	1058,40	1058,40	1058,40	1058,40	1058,40				
		1	30		979,97	979,97	979,97	979,97	979,97	979,97	979,97	979,97				
		2	7		780,50	780,50	780,50	780,50	780,50	780,50	780,50	780,50				
Gewogener Durchschnitt		100	SKR	953,08	953,08	953,08	953,08	953,08	953,08	953,08						
Berichtigter Preis			SKR	760,98	768,87	768,87	768,87	716,24	716,24	716,24						
			ECU	27,194	128,513	128,513	128,513	119,716	122,336	122,336						
SCHWEIZ																
BERN	Génisses ou bœufs	A	18,8	SFR	530,00	530,00	530,00	530,00	530,00	530,00	530,00					
		B	9,9		513,00	513,00	513,00	513,00	513,00	513,00	513,00					
		C	2,6		465,00	465,00	465,00	465,00	465,00	465,00	465,00					
		D	1,7		415,00	415,00	415,00	415,00	415,00	415,00	415,00					
	Vaches	A	4,7		475,00	475,00	475,00	475,00	475,00	475,00	475,00	475,00				
		B	3,1		450,00	450,00	450,00	450,00	450,00	450,00	450,00	455,00				
		C	14,8		440,00	440,00	440,00	440,00	440,00	440,00	440,00	445,00				
		D	14,0		420,00	420,00	420,00	420,00	420,00	420,00	420,00	425,00				
		E	15,6		343,00	343,00	343,00	343,00	343,00	343,00	343,00	348,00				
	Taureaux	A1	7,5		525,00	525,00	525,00	525,00	525,00	525,00	525,00	525,00				
		A2	2,4		480,00	480,00	480,00	480,00	480,00	480,00	480,00	480,00				
		B1	2,0		485,00	485,00	485,00	485,00	485,00	485,00	485,00	485,00				
		B2	1,2		468,00	468,00	468,00	468,00	468,00	468,00	468,00	473,00				
		C	1,0		475,00	475,00	475,00	475,00	475,00	475,00	475,00	480,00				
		D	110,5		470,00	470,00	470,00	470,00	470,00	470,00	470,00	475,00				
		E	0,4		463,00	463,00	463,00	463,00	463,00	463,00	463,00	468,00				
		Gewogener Durchschnitt			100	SFR	457,56	457,56	457,56	457,56	457,56	457,56	460,08			
Berichtigter Preis			SFR	457,56	457,56	457,56	457,56	457,56	457,56	460,08						
			ECU	232,867	226,568	226,568	226,568	226,568	226,568	227,815						

LEVENDE KALVE
LEBENDE KÄLBER
ΖΩΝΤΕΣ ΜΟΣΧΟΙ
LIVE CALVES
VEAUX VIVANTS
VITELLI VIVI
LEVENDE KALVEREN

Markedspriser
Marktpreise
Τιμές τής αγοράς
Market prices
Prix de marché
Prezzi di mercato
Marktprijzen

EF-lande
EG-Länder
Χώρες τής ΕΚ
Community countries
Pays de la CE
Paesi della CE
EG-landen

OKSEKØD
RINDFLEISCH
BOEIO KPEAS
BEEF AND VEAL
VIANDE BOVINE
CARNE BOVINA
RUNDVLEES

100 kg - PVI

Markeder Märkte Ἀγορές Markets Marchés Mercati Markten	Kvaliteter Qualitäten Ποιότητες Qualités Qualità Kwaliteiten		%		1982					JAN	FEB	MAR	AVR	MAI					
BELGIQUE - BELGIE																			
ANDERLECHT	Extra blancs - bijz. goede	2	BFR		11485,5	10803,6	11509,7	11675,0	11437,1										
	Bons - goede	7		11059,7	10308,9	11150,0	11186,7	10771,0											
	Ordinaires - gewone	76		10443,6	9528,6	10196,8	10346,7	9914,5											
	Médioeres - middelmatige	15		9382,3	8435,7	9009,7	9143,3	8574,2											
Moyenne pondérée Gewogen gemiddelde		100	BFR	10348,3	9444,8	10111,7	10251,3	9803,9											
			ECU	253,645	231,498	247,845	250,867	228,118											
DANMARK																			
KØBENHAVN- (Noteringscenter)	Kalve	Prima	25	DKR	1326,77	1328,57	1338,71	1346,83	1348,23										
		1. Kl.	45		1264,27	1266,07	1276,21	1284,33	1285,73										
		2. Kl.	30		1204,27	1206,07	1216,21	1224,33	1225,73										
	Vejet gennemsnit		100		DKR	1261,90	1263,70	1273,84	1281,96	1283,35									
			ECU	159,347	159,575	160,855	159,13	156,815											
BR DEUTSCHLAND																			
Ø 12 MÄRKTE	Kl. A	80,1	DM	606,79	595,80	602,55	603,33	600,98											
	Kl. B	26,7		583,92	553,69	562,13	567,33	556,33											
	Kl. C	9,6		490,98	508,84	523,80	492,00	505,26											
	Kl. D	3,6		376,37	421,69	340,94	377,51	455,94											
Gewogener Durchschnitt		100	DM	581,27	569,94	574,78	574,90	574,65											
			ECU	218,802	214,537	216,359	216,404	220,268											
ΕΛΛΑΣ																			
Ø 5 ΑΓΟΡΕΣ	Νεαρός μόσχος	TA	50	ΔΡΧ	15067,7	15150,0	15531,3	155,970	15631,9										
		TB	50		14369,0	14810,7	14825,6	14811,3	14884,5										
	Σταθμισμένος μέσος όρος όλων τών ειδών		100		ΔΡΧ	14718,4	14980,4	15178,4	15204,1	15258,2									
			ECU	239,536	243,799	247,023	247,144	236,024											
FRANCE																			
PARIS (Ø 5 centres de cotisation)	Blanc	E	3	FF	2129,99	2122,96	2231,44	2316,93	2343,64										
		U	3		1887,48	1837,26	1935,07	1988,16	1928,26										
		R	5		1646,36	1581,75	1681,36	1732,40	1660,60										
	Rose clair	U	9		1674,08	1617,74	1709,63	1770,84	1707,60										
		R	15		1555,96	1498,32	1586,04	1640,15	1573,44										
		O	8		1439,36	1375,71	1465,28	1514,96	1441,61										
	Rosé	U	11		1584,52	1524,62	1618,71	1673,60	1607,56										
		R	18		1478,44	1417,10	1507,20	1554,26	1482,72										
		O	9		1378,22	1319,27	1408,61	1450,44	1378,49										
	Rouge	R	12		1370,04	1307,31	1397,48	1451,83	1362,24										
		O	9		1277,07	1214,44	1302,00	1340,52	1265,50										
	Moyenne pondérée		100		FF	1516,28	1457,65	1548,92	1600,55	1531,71									
			ECU	249,119	239,486	254,481	262,813	247,224											

LEVENDE KALVE
LEBENDE KÄLBER
ΖΩΝΤΕΣ ΜΟΞΧΟΙ
LIVE CALVES
VEAUX VIVANTS
VITELLI VIVI
LEVENDE KALVEREN

Markedspriser
Marktpreise
Τιμές τής αγοράς
Market prices
Prix de marché
Prezzi di mercato
Marktprijzen

EF-lande
EG-Länder
Χώρες τής ΕΚ
Community countries
Pays de la CE
Paesi della CE
EG-landen

OKSEKØD
RINDFLEISCH
BOEIO KPEAZ
BEEF AND VEAL
VIANDE BOVINE
CARNE BOVINA
RUNDVLEES

100 kg - PVI

Markeder Märkte Ἀγορές Markets Marchés Mercati Markten	Kvaliteter Qualitäten Ποιότητες Qualities Qualités Qualità Kwaliteiten	%	1982									
			MAI					JUN				
			7.13	14.20	21.27	28.3	4.10	11.17	18.24			
BELGIQUE - BELGIE												
ANDERLECHT	Extra blancs - bijz. goede	2	BFR	11450,0	11450,0	11450,0	11350,0	11200,0	11050,0	11200,0		
	Bons - goede	7		10800,0	10800,0	10800,0	10650,0	10450,0	10300,0	10500,0		
	Ordinaires - gewone	76		9950,0	9950,0	9950,0	9750,0	9600,0	9450,0	9650,0		
	Médiocres - middelmattige	15		8600,0	8600,0	8600,0	8400,0	8350,0	8100,0	8300,0		
Moyenne pondérée Gewogen gemiddelde		100	BFR	9837,0	9837,0	9837,0	9642,5	9505,0	9339,0	9538,0		
			ECU	228,889	228,889	228,889	224,364	221,141	217,302	221,932		
DANMARK												
KØBENHAVN- (Noteringscenter)	Kalve	Prima	25	DKR	1345,00	1345,00	1345,00	1385,00	1385,00	1385,00	1385,00	
		1. Kl.	45		1282,50	1282,50	1282,50	1322,50	1322,50	1322,50	1322,50	
		2. Kl.	30		1222,50	1222,50	1222,50	1262,50	1262,50	1262,50	1262,50	
Vejet gennemsnit		100	DKR	1280,13	1280,13	1280,13	1320,13	1320,13	1320,13	1320,13		
			ECU	156,421	156,421	156,421	161,309	161,309	161,309	161,309		
BR DEUTSCHLAND												
Ø 13 MÄRKTE	Kl. A	80,1	DM	601,00	601,00	603,20	601,50	596,70	591,30	588,50		
	Kl. B	26,7		568,90	568,90	522,50	555,70	558,20	537,10	533,80		
	Kl. C	9,6		513,30	513,30	511,30	521,10	487,70	480,00	425,60		
	Kl. D	3,6		480,00	480,00	412,20	412,20	412,20	412,20	350,00		
Gewogener Durchschnitt		100	DM	579,65	579,65	565,96	574,74	569,32	559,70	549,67		
			ECU	218,194	225,087	219,768	223,178	221,072	217,337	213,671		
ΕΛΛΑΣ												
Ø 15 ΑΓΟΡΕΣ	Νεαρός μόσχος	TA	50	ΔΡΧ	15750,0	15750,0	15630,0	15630,0	15600,0	15690,0	15690,0	
		TB	50		14964,0	14964,0	14819,0	14819,0	14500,0	14703,0	14703,0	
Σταθμισμένος μέσος όρος όλων τών ειδών		100	ΔΡΧ	15357,0	15357,0	15224,5	15224,5	15050,0	15196,5	15196,5		
			ECU	236,773	236,773	234,730	234,730	232,039	234,298	234,298		
FRANCE												
PARIS (Ø 5 centres de cotisation)	Blanc	E	3	FF	2349,60	2343,00	2329,80	2329,80	2310,00	2260,50	2214,30	
		U	3		1942,40	1926,40	1904,00	1904,00	1862,40	1814,40	1763,20	
		R	5		1678,34	1655,40	1634,94	1626,26	1593,40	1550,00	1511,56	
	Rose clair	U	9		1722,88	1704,96	1681,92	1676,80	1640,96	1606,40	1568,00	
		R	15		1589,68	1569,84	1547,52	1542,56	1506,60	1475,60	1438,40	
		O	8		1461,00	1437,00	1413,00	1407,00	1369,80	1341,00	1309,80	
	Rosé	U	11		1624,32	1603,84	1580,80	1575,68	1541,12	1509,12	1470,72	
		R	16		1500,40	1478,08	1455,76	1450,80	1417,32	1388,80	1351,60	
		O	9		1395,60	1374,00	1352,40	1347,60	1311,60	1284,00	1251,60	
	Rouge	R	12		1378,88	1360,28	1335,48	1330,52	1292,08	1263,56	1237,52	
O		9	1281,60	1263,60	1239,60	1234,80	1197,60	1168,80	1146,00			
Moyenne pondérée		100	FF	1548,22	1528,27	1505,65	1500,71	1465,27	1433,53	1398,89		
			ECU	249,889	246,668	243,018	242,221	236,501	231,378	225,786		

LEVENDE KALVE
LEBENDE KÄLBER
ΖΩΝΤΕΣ ΜΟΣΧΟΙ
LIVE CALVES
VEAUX VIVANTS
VITELLI VIVI
LEVENDE KALVEREN

Markedspriser
Marktpreise
Τιμές της αγοράς
Market prices
Prix de marché
Prezzi di mercato
Marktprijzen

EF-lande
EG-Länder
Χώρες της ΕΚ
Community countries
Pays de la CE
Paesi della CE
EG-landen

OKSEKØD
RINDFLEISCH
BOEIO KPEAZ
BEEF AND VEAL
VIANDE BOVINE
CARNE BOVINA
RUNDVLEES

100 kg - PVI

Markeder Märkte Αγορές Markets Marchés Mercati Markten	Kvaliteter Qualitäten Ποιότητες Qualités Qualità Kwaliteiten	%		1982										
				JAN	FEB	MAR	APR	MAI						
IRELAND														
BANDON	Young calves		IRL/ head	117,892	117,894	98,466	92,520	93,267						
Corrected price		100	IRL	145,685	145,687	133,788	130,148	130,605						
			ECU	212,635	212,637	195,271	189,957	190,625						
ITALIA														
Ø REGGIO-EMILIA PADOVA, CREMONA MACERATA e ROMA	1ª qual.	80	LIT	322,765	322,238	327,090	327,133	314,550						
	2ª qual.	40		272,177	272,106	275,363	274,989	262,511						
Media ponderata		100	LIT	302,530	302,185	306,399	306,275	293,734						
			ECU	240,485	240,211	243,561	243,462	228,992						
LUXEMBOURG														
Ø LUXEMBOURG- ESCH-ALZETTE		100	LFR	6600,0	6600,0	6600,0	6600,0	6600,0						
			ECU	161,771	161,771	161,771	161,498	153,570						
NEDERLAND														
Ø BARNEVELD- 's HERTOGENBOSCH	1e Kwaliteit	25	HFL	677,94	666,82	669,69	646,57	603,44						
	2e Kwaliteit	55		637,77	622,07	638,86	609,58	569,69						
	3e Kwaliteit	20		594,76	583,84	598,10	571,02	540,37						
Gewogen gemiddelde		100	HFL	639,21	625,61	638,41	611,12	527,27						
			ECU	227,220	222,386	226,937	217,233	205,830						
UNITED KINGDOM														
SMITHFIELD	English fats		UKL	220,283	177,470	177,470	177,470	177,470						
Corrected price		100	UKL	137,063	110,947	110,947	110,947	110,947						
			ECU	221,550	179,336	179,336	179,336	179,336						

LEVENDE KALVE
LEBENDE KÄLBER
ΖΩΝΤΕΣ ΜΟΞΧΟΙ
LIVE CALVES
VEAUX VIVANTS
VITELLI VIVI
LEVENDE KALVEREN

Markedspriser
Marktpreise
Τιμές της αγοράς
Market prices
Prix de marché
Prezzi di mercato
Marktprijzen

EF-lande
EG-Länder
Χώρες της ΕΚ
Community countries
Pays de la CE
Paesi della CE
EG-landen

OKSEKØD
RINDFLEISCH
BOEIO KPEAZ
BEEF AND VEAL
VIANDE BOVINE
CARNE BOVINA
RUNDVLEES

100 kg - PVI

Markeder Märkte Αγορές Markets Marchés Mercati Markten	Kvaliteter Qualitäten Ποιότητες Qualités Qualità Kwaliteiten	%		1982								
				MAI				JUN				
				7-13	14-20	21-27	28-3	4-10	11-17	18-24		
IRELAND												
BANDON	Young calves		IRL/ head	94,960	94,960	92,470	94,600	99,740	100,990	105,500		
Corrected price			100	IRL	131,642	131,642	130,117	131,421	134,569	135,334	138,096	
				ECU	192,138	192,138	189,912	191,816	196,410	197,527	201,558	
ITALIA												
Ø REGGIO-EMILIA PADOVA, CREMONA MACERATA e ROMA	1ª qual.	80	LIT	318.049	316.374	107.243	105.986	301.296	301.296	295.433		
	2ª qual.	40		263.091	260.914	257.512	263.287	254.795	254.795	248.933		
Media ponderata			100	LIT	296.066	294.190	287.350	288.906	282.696	282.696	276.833	
				ECU	229,686	228,231	222,925	224,132	219,314	219,314	214,766	
LUXEMBOURG												
Ø LUXEMBOURG- ESCH-ALZETTE		100	LFR	6600,0	6600,0	6600,0	6600,0	6600,0	6600,0	6600,0		
			ECU	153,570	153,570	153,570	153,570	153,570	153,570	153,570		
NEDERLAND												
Ø BARNEVELD- 's HERTOGENBOSCH	1e Kwaliteit	26	HFL	622,50	591,00	584,00	587,50	576,50	569,50	591,00		
	2e Kwaliteit	66		587,00	561,50	554,00	554,50	539,50	525,50	559,00		
	3e Kwaliteit	20		559,00	531,00	525,50	518,50	508,00	486,50	515,00		
Gewogen gemiddelde			100	HFL	590,28	562,78	555,80	555,55	542,45	528,70	558,20	
				ECU	209,825	204,227	201,696	201,605	196,851	191,862	202,567	
UNITED KINGDOM												
SMITHFIELD	English fats		UKL	177,470	177,470	177,470	177,470	177,470	177,470	177,470		
Corrected price			100	UKL	110,947	110,947	110,947	110,947	110,947	110,947	110,947	
				ECU	179,336	179,336	179,336	179,336	179,336	179,336	179,336	

**MARKEDSPRISER
MARKTPREISE
ΤΙΜΕΣ ΤΗΣ ΑΓΟΡΑΣ
MARKET PRICES
PRIX DE MARCHÉ
PREZZI DI MERCATO
MARKTPRIJZEN**

**OKSEKØD
RINDFLEISCH
BOEIO KPEAZ
BEEF AND VEAL
VIANDE BOVINE
CARNE BOVINA
RUNDVLEES**

ECU/100 kg - PVI

Land Land Χώρα Country Pays Paese Land	1982									
	JAN	FEB	MAR	APR	MAI					
VOKSENT KVÆG - AUSGEWACHSENE RINDER - ΧΟΝΔΡΑ ΒΟΟΕΙΔΗ - ADULT BOVINE ANIMALS - GROS BOVINS - BOVINI ADULTI - VOLWASSEN RUNDEREN										
BELGIQUE - BELGIE	172,562	168,915	171,121	173,583	172,782					
DANMARK	146,601	148,727	151,031	151,152	149,897					
BR DEUTSCHLAND	149,239	149,587	151,292	151,226	153,793					
ΕΛΛΑΣ	182,381	184,783	187,983	188,331	180,357					
FRANCE	161,927	163,711	169,265	174,435	173,843					
IRELAND	142,542	146,460	150,293	150,932	149,040					
ITALIA	169,181	169,787	171,779	172,960	168,249					
LUXEMBOURG	170,796	172,906	174,719	178,603	174,155					
NEDERLAND	139,216	140,023	145,602	147,218	150,127					
UNITED KINGDOM	152,951	151,802	153,836	154,471	153,920					
Vejet gennemsnit EF : Gewogener Durchschnitt EG : Σταθμισμένος μέσος όρος EK : Weighted average EC : Moyenne pondérée CE : Media ponderata CE : Gewogen gemiddelde EG :	156,000	156,797	160,205	162,240	161,795					
Fælles markedspris : Gemeinsamer Marktpreis : Κοινοτική τιμή της αγοράς : Community market price : Prix de marché communautaire : Prezzo di mercato comunitario : Gemeenschappelijke marktprijs :	155,173	156,080	159,236	161,623	161,816					
KALVE - KÄLBER - ΜΟΣΧΟΙ - CALVES - VEAUX - VITELLI - KALVEREN										
BELGIQUE - BELGIE	253,645	231,498	247,845	250,867	228,118					
DANMARK	159,347	159,575	160,855	159,013	156,815					
BR DEUTSCHLAND	218,802	214,537	216,359	216,404	220,268					
ΕΛΛΑΣ	239,536	243,799	247,023	247,144	236,024					
FRANCE	249,119	239,486	254,481	262,813	247,224					
IRELAND	212,635	212,637	195,271	189,957	190,625					
ITALIA	240,485	240,211	243,561	243,462	228,992					
LUXEMBOURG	161,771	161,771	161,771	161,498	153,570					
NEDERLAND	227,220	222,386	226,937	217,233	205,830					
UNITED KINGDOM	221,550	179,336	179,336	179,336	179,336					
Vejet gennemsnit EF : Gewogener Durchschnitt EG : Σταθμισμένος μέσος όρος EK : Weighted average EC : Moyenne pondérée CE : Media ponderata CE : Gewogen gemiddelde EG :	230,028	218,133	223,044	224,562	217,251					
Fælles markedspris : Gemeinsamer Marktpreis : Κοινοτική τιμή της αγοράς : Community market price : Prix de marché communautaire : Prezzo di mercato comunitario : Gemeenschappelijke marktprijs :	231,933	220,350	221,136	225,315	219,750					

**MARKEDSPRISER
MARKTPREISE
ΤΙΜΕΣ ΤΗΣ ΑΓΟΡΑΣ
MARKET PRICES
PRIX DE MARCHÉ
PREZZI DI MERCATO
MARKTPRIJZEN**

**OKSEKØD
RINDFLEISCH
BOEIO KPEAI
BEEF AND VEAL
VIANDE BOVINE
CARNE BOVINA
RUNDVLEES**

ECU/100 kg - PVI

Lande Land Χώρα Country Pays Paese Land	1982													
	MAR			APR				MAI				JUN		
	26-1	2-8	9-15	16-22	23-29	30-6	7-13	14-20	21-27	28-3	4-10	11-17		
VOKSENT KVÆG - AUSGEWACHSENE RINDER - ΧΟΝΔΡΑ ΒΟΟΕΙΔΗ - ADULT BOVINE ANIMALS - GROS BOVINS - BOVINI ADULTI - VOLWASSEN RUNDEREN														
BELGIQUE - BELGIE	171,269	172,065	172,678	174,737	175,901	168,566	172,196	171,929	174,814	178,072	176,152	175,768		
DANMARK	151,884	149,496	151,816	152,064	151,481	148,668	149,566	149,566	149,566	153,476	154,136	155,358		
BR DEUTSCHLAND	150,734	150,734	152,575	151,455	150,431	149,678	151,103	155,877	156,111	156,973	156,181	154,561		
ΕΛΛΑΣ	187,813	187,813	187,259	187,259	192,002	181,783	179,365	179,365	180,841	180,841	179,863	180,744		
FRANCE	171,273	172,062	173,560	175,990	176,831	172,683	172,915	173,933	174,612	175,703	176,289	176,068		
IRELAND	152,142	150,920	151,618	150,645	150,506	149,999	148,858	148,966	148,461	149,065	148,147	149,440		
ITALIA	173,315	173,046	173,153	172,543	173,053	172,925	168,195	167,971	166,076	165,615	165,799	164,904		
LUXEMBOURG	176,895	176,895	178,111	179,895	180,606	172,655	173,809	173,809	174,481	177,045	177,124	176,341		
NEDERLAND	146,650	146,583	147,548	147,856	146,925	147,509	148,622	150,668	152,037	152,401	152,362	152,199		
UNITED KINGDOM	153,999	155,124	155,455	154,742	152,846	152,950	155,120	154,705	152,718	154,007	152,507	150,168		
Vejet gennemsnit EF: Gewogener Durchschnitt EG: Σταθμισμένος μέσος όρος ΕΚ: Weighted average EC: Moyenne pondérée CE: Media ponderata CE: Gewogen gemiddelde EG:	161,144	161,385	162,475	162,835	162,638	160,734	161,037	162,297	162,174	163,172	162,834	162,086		
Fælles markedspris: Gemeinsamer Marktpreis: Κοινοτική τιμή της αγοράς: Community market price: Prix de marché communautaire: Prezzo di mercato comunitario: Gemeenschappelijke marktprijs:	161,144	161,144	162,475	162,835	162,835	160,734	161,037	162,297	162,297	163,172	162,834	162,086		
KALVE - KÄLBER - ΜΟΞΟΙ - CALVES - VEAUX - VITELLI - KALVEREN														
BELGIQUE - BELGIE	259,985	259,985	254,936	250,426	240,095	227,924	228,889	228,889	228,889	224,364	221,141	217,302		
DANMARK	161,018	157,527	160,008	160,008	158,768	155,199	156,421	156,421	156,421	161,309	161,309	161,309		
BR DEUTSCHLAND	218,547	218,547	215,939	216,536	214,389	215,710	218,194	225,087	219,768	223,178	221,072	217,337		
ΕΛΛΑΣ	246,804	246,804	247,773	247,773	247,773	236,647	236,773	236,773	234,730	234,730	232,039	234,298		
FRANCE	260,622	262,971	263,167	265,097	261,731	253,006	249,889	246,668	243,018	242,221	236,501	231,378		
IRELAND	189,778	193,693	188,321	189,474	188,768	187,132	192,138	192,138	189,912	191,816	196,410	197,527		
ITALIA	244,751	244,767	244,012	242,646	242,731	239,387	229,686	228,231	222,925	224,132	219,314	219,314		
LUXEMBOURG	161,771	161,771	161,771	161,771	161,771	153,570	153,570	153,570	153,570	153,570	153,570	153,570		
NEDERLAND	223,822	220,782	224,870	212,029	211,247	210,678	209,825	204,227	201,696	201,605	196,851	191,862		
UNITED KINGDOM	179,336	179,336	179,336	179,336	179,336	179,336	179,336	179,336	179,336	179,336	179,336	179,336		
Vejet gennemsnit EF: Gewogener Durchschnitt EG: Σταθμισμένος μέσος όρος ΕΚ: Weighted average EC: Moyenne pondérée CE: Media ponderata CE: Gewogen gemiddelde EG:	225,283	225,953	225,214	224,838	222,897	219,267	218,117	217,961	214,893	215,597	212,820	210,216		
Fælles markedspris: Gemeinsamer Marktpreis: Κοινοτική τιμή της αγοράς: Community market price: Prix de marché communautaire: Prezzo di mercato comunitario: Gemeenschappelijke marktprijs:	225,283	225,953	225,214	224,838	222,897	219,267	218,117	217,961	214,893	215,597	212,820	210,216		

LEVENDE KVAEG

Priser fastsat af Kommissionen

LEBENDE RINDER

Preise festgesetzt von der Kommission

LIVE ADULT CATTLE

Prices fixed by the Commission

BOVINS VIVANTS

Prix fixés par la Commission

BOVINI VIVI

Prezzi fissati dalla Commissione

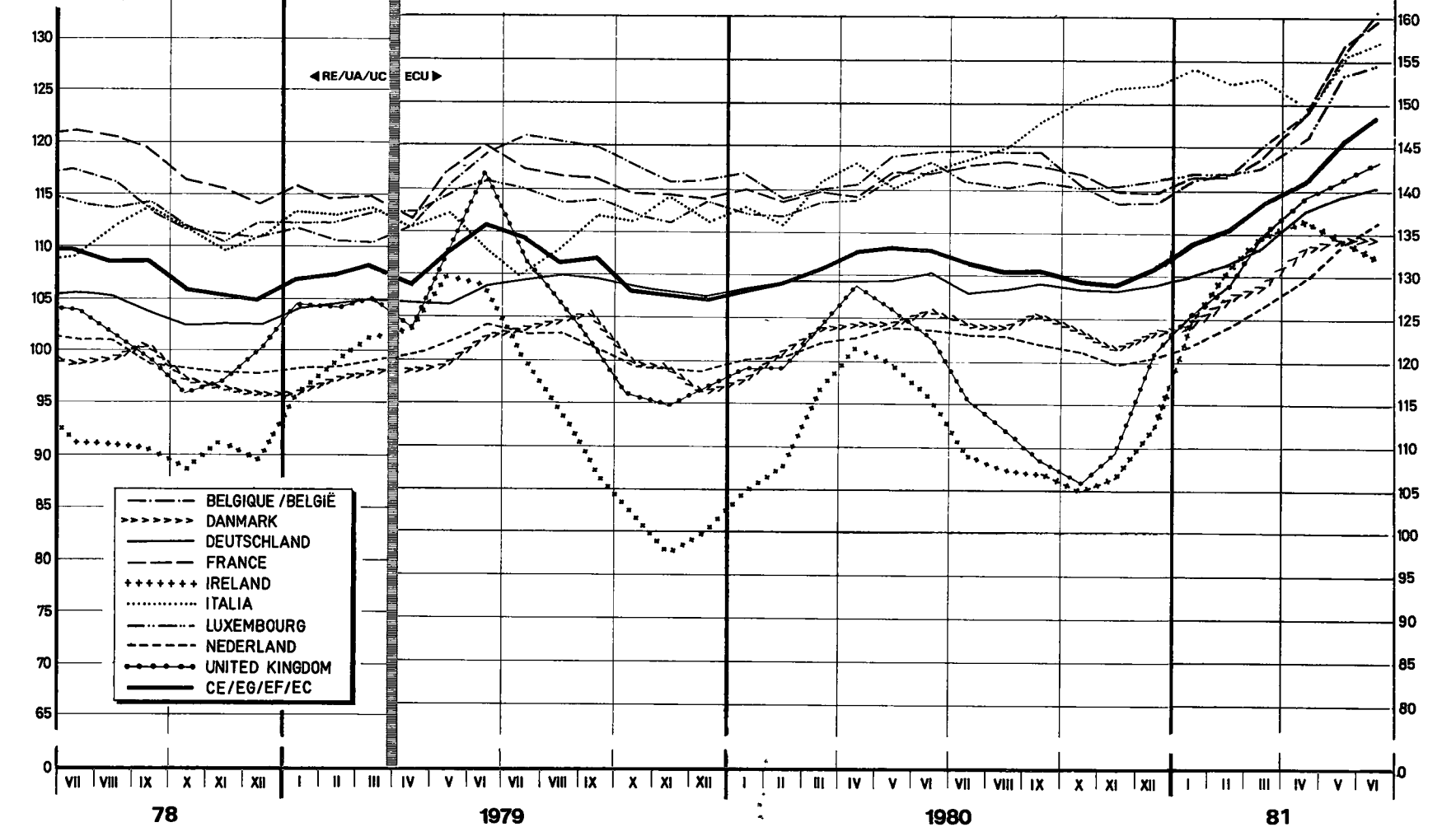
LEVENDE RUNDEREN

Prijzen vastgesteld door de Commissie

MARKEDS PRISER - MARKTPREISE - MARKET PRICES - PRIX DE MARCHÉ - PREZZI DI MERCATO - MARKTPRIJZEN

RE/UA/UC100kg

ECU/100kg



125

LEVENDE KALVE

LEBENDE KÄLBER

LIVE CALVES

VEAUX VIVANTS

VITELLI VIVI

LEVENDE KALVEREN

Priser fastsat af Kommissionen

Preise festgesetzt von der Kommission

Prices fixed by the Commission

Prix fixés par la Commission

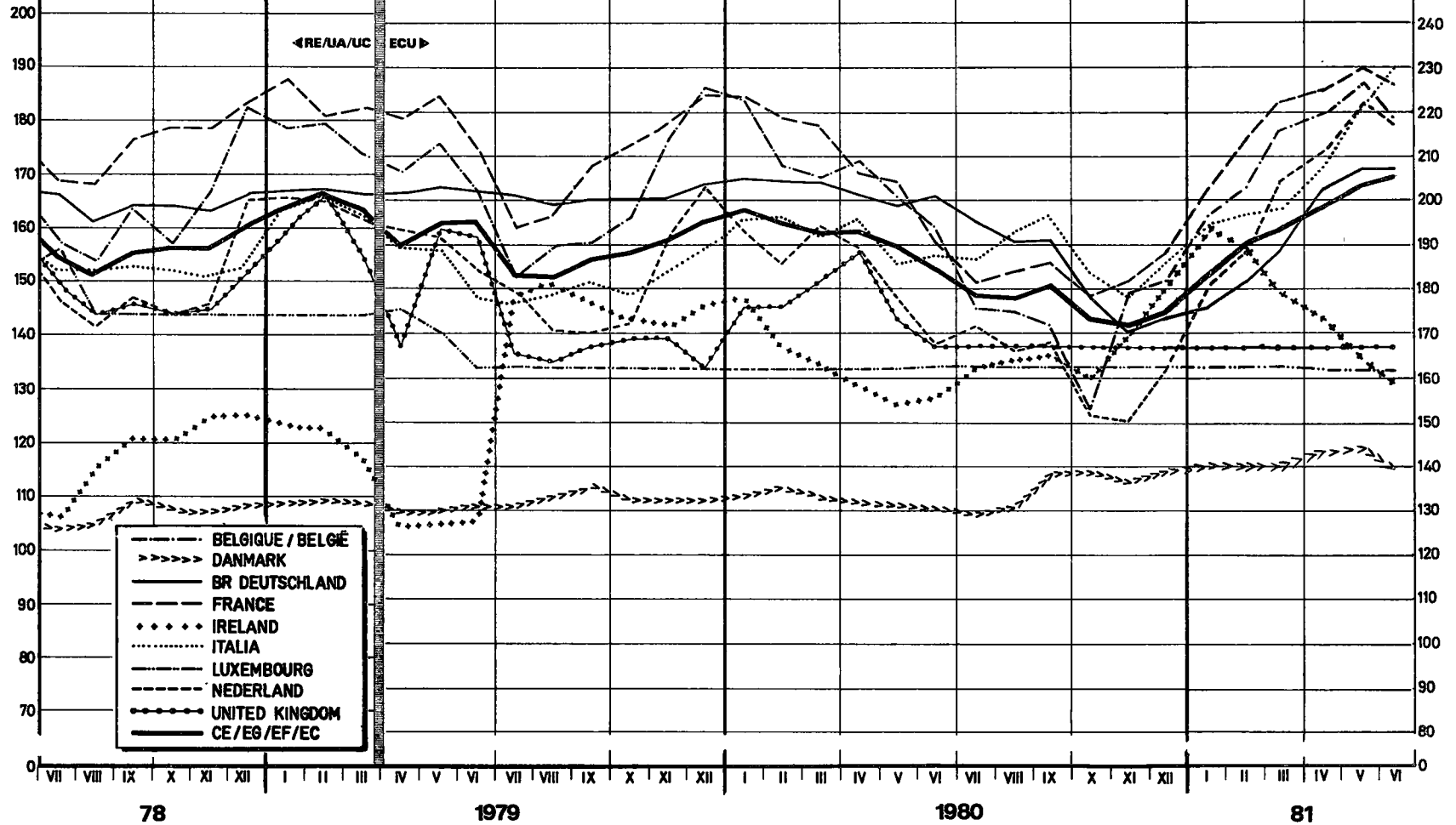
Prezzi fissati dalla Commissione

Prijzen vastgesteld door de Commissie

MARKEDS PRISER - MARKTPREISE - MARKET PRICES - PRIX DE MARCHÉ - PREZZI DI MERCATO - MARKTPRIJZEN

RE/UA/UC100kg

ECU/100kg



**AFGIFTER VED INDFØRSLER FRA TREDJELANDE
ABSCHÖPFUNGEN BEI EINFUHR AUS DRITTLÄNDERN
ΕΙΣΦΟΡΕΣ ΚΑΤΑ ΤΗΝ ΕΙΣΑΓΩΓΗ ΑΠΟ ΤΡΙΤΕΣ ΧΩΡΕΣ
LEVIES ON IMPORTS FROM THIRD COUNTRIES
PRELEVEMENTS A L'IMPORTATION DES PAYS TIERS
PRELIEVI ALL'IMPORTAZIONE DAI PAESI TERZI
HEFFINGEN BIJ INVOER UIT DERDE LANDEN**

i. Østtug, Sverige, Schweiz / Österreich, Schweden, Schweiz / Αυστρία, Σουηδία, Έλβετία / Austria, Sweden, Switzerland / Autriche, Suède, Suisse / Austria, Svezia, Svizzera / Oostenrijk, Zweden, Zwitserland.

**OKSEKØD
RINDFLEISCH
BOEIO KPEAZ
BEEF AND VEAL
VIANDE BOVINA
CARNE BOVINA
RUNDVLEES**

ECU/100 kg

Tarifnummer Tarifnummer Δασμολογική κλάση Tariff No Nº tarifaire N. Tariffario Tariefnummer	1982									
	JAN	FEB	MAR	APR	MAI					
	LEVENDE VAEGT - LEBENDGEWICHT - ΖΩΝ ΒΑΡΟΞ LIVE WEIGHT - POIDS VIF - PESO VIVO - LEVEND GEWICHT									
01.02 A II a)	-	-	-	-	-					
01.02 A II a)	5,739	4,590	4,502	4,429	9,700					
	NETTOVAEGT - NETTOGEWICHT - ΚΑΒΑΡΟΜ ΒΑΡΟΞ NET WEIGHT - POIDS NET - PESO NETTO - NETTOGEWICHT									
02.01 A II a) 1	-	-	-	-	-					
02.01 A II a) 1	10,904	8,720	8,552	8,414	18,430					
02.01 A II a) 2	-	-	-	-	-					
02.01 A II a) 2	8,723	6,977	6,843	6,732	14,744					
02.01 A II a) 3	-	-	-	-	-					
02.01 A II a) 3	13,085	10,464	10,263	10,097	22,116					
02.01 A II a) 4 aa)	16,356	13,080	12,828	12,621	27,645					
02.01 A II a) 4 bb)	18,709	14,963	14,675	14,438	31,552					
02.08 C I a) 1	16,356	13,080	12,828	12,621	27,645					
02.08 C a) 2	18,709	14,963	14,675	14,438	31,552					
16.02 B III b) 1 aa)	18,709	14,963	14,675	14,438	31,552					
02.01 A II b) 1	141,559	141,559	138,875	136,631	149,763					
02.01 A II b) 2	113,280	113,280	111,100	109,305	119,810					
02.01 A II b) 3	177,000	177,000	173,594	170,789	187,204					
02.01 A II b) 4 aa)	212,399	212,399	208,312	204,947	224,645					
02.01 A II b) 4 bb) 11	177,000	177,000	173,594	170,789	187,204					
02.01 A II b) 4 bb) 22 (b)	177,000	177,000	173,594	170,789	187,204					
02.01 A II b) 4 bb) 33	243,551	243,551	238,864	235,005	257,592					

**AFGIFTER VED INDFØRSLER FRA TREDJELANDE
ABSCHÖPFUNGEN BEI EINFUHR AUS DRITTLÄNDERN
ΕΙΣΦΟΡΕΣ ΚΑΤΑ ΤΗΝ ΕΙΣΑΓΩΓΗ ΑΠΟ ΤΡΙΤΕΣ ΧΩΡΕΣ
LEVIES ON IMPORTS FROM THIRD COUNTRIES
PRELEVEMENTS A L'IMPORTATION DES PAYS TIERS
PRELIEVI ALL'IMPORTAZIONE DAI PAESI TERZI
HEFFINGEN BIJ INVOER UIT DERDE LANDE**

I. Østria, Sverige, Schweiz / Österreich, Schweden, Schweiz / Αυστρία, Σουηδία, Έλβετία / Austria, Sweden, Switzerland / Autriche, Suède, Suisse / Austria, Svezia, Svizzera / Oostenrijk, Zweden, Zwitserland.

OKSEKØD
RINDFLEISCH
BOEIO KPEAS
BEEF AND VEAL
VIANDE BOVINE
CARNE BOVINA
RUNDVLEES

ECU/100 kg

Tarifnummer Tarifnummer Δασμολογική κλάση Tariff No N° tarifaire N. Tariffario Tariefnummer	1982												
	MAR	APR				MAI				JUN			
	29-4	5-11	12-18	19-25	26-2	3-9	10-16	17-19	20-30	31-6	7 - 13	14-20	
	LEVENDE VAEGT - LEBENDGEWICHT - ΖΩΝ ΒΑΡΟΣ - LIVE WEIGHT - POIDS VIF - PESO VIVO - LEVEND GEWICHT												
01.02 A II a)	-	-	-	-	-	-	-	-	-	-	-	-	
01.02 A II α)	4,429	4,429	4,429	4,429	4,429	2,929	2,929	2,929	20,170	20,170	22,309	22,309	
	NETTOVAEGT - NETTOGEWICHT - ΚΑΒΑΡΟΝ ΒΑΡΟΣ - NET WEIGHT - POIDS NET - PESO NETTO - NETTOGEWICHT												
02.01 A II a) 1	-	-	-	-	-	-	-	-	-	-	-	-	
02.01 A II a) 1	8,414	8,414	8,414	8,414	8,414	5,566	5,566	5,566	38,323	38,323	42,386	42,386	
02.01 A II a) 2	-	-	-	-	-	-	-	-	-	-	-	-	
02.01 A II a) 2	6,732	6,732	6,732	6,732	6,732	4,453	4,453	4,453	80,658	30,658	33,909	33,909	
02.01 A II a) 3	-	-	-	-	-	-	-	-	-	-	-	-	
02.01 A II a) 3	10,097	10,097	10,097	10,097	10,097	6,679	6,679	6,679	45,988	45,988	50,863	50,863	
02.01 A II a) 4 aa)	12,621	12,621	12,621	12,621	12,621	8,349	8,349	8,349	57,485	57,485	63,580	63,580	
02.01 A II a) 4 bb)	14,438	14,438	14,438	14,438	14,438	9,549	9,549	9,549	65,754	65,754	72,726	72,726	
02.06 C I a) 1	12,621	12,621	12,621	12,621	12,621	8,349	8,349	8,349	57,485	57,485	63,580	63,580	
02.06 C a) 2	14,438	14,438	14,438	14,438	14,438	9,549	9,549	9,549	65,754	65,754	72,726	72,726	
16.02 B III b) 1 aa)	14,438	14,438	14,438	14,438	14,438	9,549	9,549	9,549	65,754	65,754	72,726	72,726	
02.01 A II b) 1	136,631	136,631	136,631	136,631	136,631	136,631	136,631	136,631	170,555	170,555	170,555	170,555	
02.01 A II b) 2	109,305	109,305	109,305	109,305	109,305	109,305	109,305	109,305	136,444	136,444	136,444	136,444	
02.01 A II b) 3	170,789	170,789	170,789	170,789	170,789	170,789	170,789	170,789	213,195	213,195	213,195	213,195	
02.01 A II b) 4 aa)	204,947	204,947	204,947	204,947	204,947	204,947	204,947	204,947	255,833	255,833	255,833	255,833	
02.01 A II b) 4 bb) 11	170,789	170,789	170,789	170,789	170,789	170,789	170,789	170,789	213,195	213,195	213,195	213,195	
02.01 A II b) 4 bb) 22 (b)	170,789	170,789	170,789	170,789	170,789	170,789	170,789	170,789	213,195	213,195	213,195	213,195	
02.01 A II b) 4 bb) 33	235,005	235,005	235,005	235,005	235,805	235,005	235,005	235,005	293,355	293,355	293,355	293,355	

**AFGIFTER VED INDFØRSLER FRA TREDJELANDE
 ABSCHÖPFUNGEN BEI EINFUHR AUS DRITTLÄNDERN
 ΕΙΣΦΟΡΕΣ ΚΑΤΑ ΤΗΝ ΕΙΣΑΓΩΓΗ ΑΠΟ ΤΡΙΤΕΣ ΧΩΡΕΣ
 LEVIES ON IMPORTS FROM THIRD COUNTRIES
 PRELEVEMENTS A L'IMPORTATION DES PAYS TIERS
 PRELIEVI ALL'IMPORTAZIONE DAI PAESI TERZI
 HEFFINGEN BIJ INVOER UIT DERDE LANDE**

**OKSEKØD
 RINDFLEISCH
 BOEIO KPEAS
 BEEF AND VEAL
 VIANDE BOVINE
 CARNE BOVINA
 RUNDVLEES**

II. Andre tredjelände - Andere Drittländer - Τρίτες χώρες - Other third countries -
 Autres pays tiers - Altri paesi terzi - Andere derde landen.

ECU/100 kg

Tarifnummer Tarifnummer Δασμολογική κλάση Tariff No N° tarifaire N. Tariffario Tarienummer	1982									
	JAN	FEB	MAR	APR	MAI					
	LEVENDE VAEGT - LEBENDGEWICHT - ΖΩΗ ΒΑΡΟΣ LIVE WEIGHT - POIDS VIF - PESO VIVO - LEVEND GEWICHT									
01.02 A II a)	35,060	35,060	35,060	35,060	37,969					
01.02 A II a')	79,937	79,937	78,399	77,132	84,850					
	NETTOVAEGT - NETTOGEWICHT - ΚΑΘΑΡΟΝ ΒΑΡΟΣ NET WEIGHT - POIDS NET - PESO NETTO - NETTOGEWICHT									
02.01 A II a) 1	66,614	66,614	66,614	66,614	72,141					
02.01 A II a) 1	151,880	151,880	148,958	146,551	161,216					
02.01 A II a) 2	53,291	53,291	53,291	53,291	57,713					
02.01 A II a) 2	121,503	121,503	119,165	117,240	128,972					
02.01 A II a) 3	79,937	79,937	79,937	79,937	86,570					
02.01 A II a) 3	182,256	182,256	178,749	175,861	193,459					
02.01 A II a) 4 aa)	227,820	227,820	223,436	219,826	241,824					
02.01 A II a) 4 bb)	260,594	260,594	255,580	251,450	276,612					
02.08 C I a) 1	227,820	227,820	223,436	219,826	241,824					
02.08 C a) 2	260,594	260,594	255,580	251,450	276,612					
16.02 B III b) 1 aa)	260,594	260,594	255,580	251,450	276,612					
02.01 A II b) 1	141,559	141,559	138,875	136,631	149,763					
02.01 A II b) 2	113,280	113,280	111,100	109,305	119,810					
02.01 A II b) 3	177,000	177,000	173,594	170,789	187,204					
02.01 A II b) 4 aa)	212,399	212,399	208,312	204,947	224,645					
02.01 A II b) 4 bb) 11	177,000	177,000	173,594	170,789	187,204					
02.01 A II b) 4 bb) 22 b)	177,000	177,000	173,594	170,789	187,204					
02.01 A II b) 4 bb) 33	243,551	243,551	238,864	235,005	257,592					

**AFGIFTER VED INDFØRSLER FRA TREDJELANDE
ABSCHÖPFUNGEN BEI EINFUHR AUS DRITTLÄNDERN
ΕΙΣΦΟΡΕΣ ΚΑΤΑ ΤΗΝ ΕΙΣΑΓΩΓΗ ΑΠΟ ΤΡΙΤΕΣ ΧΩΡΕΣ
LEVIES ON IMPORTS FROM THIRD COUNTRIES
PRELEVEMENTS A L'IMPORTATION DES PAYS TIERS
PRELIEVI ALL'IMPORTAZIONE DAI PAESI TERZI
HEFFINGEN BIJ INVOER UIT DERDE LANDE**

OKSEKØD
RINDFLEISCH
BOEIO KPEAZ
BEEF AND VEAL
VIANDE BOVINE
CARNE BOVINA
RUNDVLEES

II. Andre tredjelände - Andere Drittländer - Τρίτες χώρες - Other third countries -
Autres pays tiers - Altri paesi terzi - Andere derde landen.

ECU/100 kg

Tarifnummer Tarifnummer Δασμολογική κλάση Tariff No N° tarifaire N. Tariffario Tariefnummer	1982											
	MAR		APR				MAI				JUN	
	29-4	5-11	12-18	19-25	26-2	3-9	10-16	17-19	20-30	31-6	7-13	14-20
	LEVENDE VAEGT - LEBENDGEWICHT - ΖΩΝ ΒΑΡΟΣ - LIVE WEIGHT - POIDS VIF - PESO VIVO - LEVEND GEWICHT											
01.02 A II α)	35,060	35,060	35,060	35,060	35,060	35,060	35,060	35,060	42,575	42,575	42,575	42,575
01.02 A II α)	77,132	77,132	77,132	77,132	77,132	77,132	77,132	77,132	97,071	97,071	97,071	97,071
	NETTOVAEGT - NETTOGEWICHT - ΚΑΘΑΡΟ ΒΑΡΟΣ NET WEIGHT - POIDS NET - PESO NETTO - NETTOGEWICHT											
02.01 A II α) 1	66,614	66,614	66,614	66,614	66,614	66,614	66,614	66,614	80,893	80,893	80,893	80,893
02.01 A II α) 1	146,551	146,551	146,551	146,551	146,551	146,551	146,551	146,551	184,438	184,435	184,435	184,435
02.01 A II α) 2	53,291	53,291	53,291	53,291	53,291	53,291	53,291	53,291	64,714	64,714	64,714	64,714
02.01 A II α) 2	117,240	117,240	117,240	117,240	117,240	117,240	117,240	117,240	147,548	147,548	147,548	147,548
02.01 A II α) 3	79,937	79,937	79,937	79,937	79,937	79,937	79,937	79,937	97,071	97,071	97,071	97,071
02.01 A II α) 3	175,861	175,861	175,861	175,861	175,861	175,861	175,861	175,861	221,322	221,322	221,322	221,322
02.01 A II α) 4 αα)	219,826	219,826	219,826	219,826	219,826	219,826	219,826	219,826	276,653	276,653	276,653	276,653
02.01 A II α) 4 bb)	251,450	251,450	251,450	251,450	251,450	251,450	251,450	251,450	316,451	316,451	316,451	316,451
02.06 C I α) 1	219,826	219,826	219,826	219,826	219,826	219,826	219,826	219,826	276,653	276,653	276,653	276,653
02.06 C α) 2	251,450	251,450	251,450	251,450	251,450	251,450	251,450	251,450	316,451	316,451	316,451	316,451
16.02 B III b) 1 αα)	251,450	251,450	251,450	251,450	251,450	251,450	251,450	251,450	316,451	316,451	316,451	316,451
02.01 A II b) 1	136,631	136,631	136,631	136,631	136,631	136,631	136,631	136,631	170,555	170,555	170,555	170,555
02.01 A II b) 2	109,305	109,305	109,305	109,305	109,305	109,305	109,305	109,305	136,444	136,444	136,444	136,444
02.01 A II b) 3	170,789	170,789	170,789	170,789	170,789	170,789	170,789	170,789	213,195	213,195	213,195	213,195
02.01 A II b) 4 αα)	204,947	204,947	204,947	204,947	204,947	204,947	204,947	204,947	255,833	255,833	255,833	255,833
02.01 A II b) 4 bb) 11	170,789	170,789	170,789	170,789	170,789	170,789	170,789	170,789	213,195	213,195	213,195	213,195
02.01 A II b) 4 bb) 22 (b)	170,789	170,789	170,789	170,789	170,789	170,789	170,789	170,789	213,195	213,195	213,195	213,195
02.01 A II b) 4 bb) 33	235,005	235,005	235,005	235,005	235,005	235,005	235,005	235,005	293,355	293,355	293,355	293,355

XI

MEJERIPRODUKTER.
MILCHERZEUGNISSE
ΓΑΛΑΚΤΟΚΟΜΙΚΑ ΠΡΟΪΟΝΤΑ
MILK PRODUCTS
PRODUITS LAITIERS
PRODOTTI LATTIERO-CASEARI
ZUIVELPRODUKTEN

FASTSATTE PRISER
FESTGESETZTE PREISE
ΚΑΘΟΡΙΣΜΕΝΕΣ ΤΙΜΕΣ
FIXED PRICES
PRIX FIXES
PREZZI FISSATI
VASTGESTELDE PRIJZEN

MEJERIPRODUKTER
MILCHERZEUGNISSE
ΓΑΛΑΚΤΟΚΩΜΙΚΑ ΠΡΟΪΟΝΤΑ
MILK PRODUCTS
PRODUITS LAITIERS
PROD. LAT. CAS.
ZUIVELPRODUKTEN

ECU/100 kg

	6.4.81 19.4.82	20.4.82							
--	-------------------	---------	--	--	--	--	--	--	--

I. INDIKATIVPRIS - RICHTPREIS - ΕΝΔΕΙΚΤΙΚΗ ΤΙΜΗ - TARGET PRICE - PRIX INDICATIFS - PREZZO INDICATIVO - RICHTPRIJS

Koemaek (3,7 % fedtinhold) Kuhmilch (3,7 % fettgehalt) Γάλα βουβαλάδας (3,7 % λιπαρές ουσίες) Cow's milk (3,7 % fat content) Lait de vache (3,7 % de matière grasse) Latte di vacche (3,7 % materia grassa) Koemelk (3,7 % vetgehalte)	24,26	26,81							
--	-------	-------	--	--	--	--	--	--	--

II. INTERVENTIONSPRISER - INTERVENTIONSPREISE - ΤΙΜΕΣ ΠΑΡΕΜΒΑΣΕΩΣ - INTERVENTION PRICES - PRIX D'INTERVENTION - PREZZI D'INTERVENTO - INTERVENTIEPRIJZEN

Smør Butter Βούτυρο Butter Beurre Burro Boter	317,84	349,70							
Skummetmaelpulver Magermilchpulver Αποκορυφωμένο γάλα σε σκόνη Skimmed-milk powder Poudre de lait maigre Latte scremato in polvere Magere melpoeder	132,45	146,23							
Ost Käse Τυρός Cheese Fromage Formaggi Kaas	Grana Padano { 30-60 jours 6 mois	317,20 384,27 418,87	353,04 429,51 469,30						

III. STØTTEFORANSTALTNINGER - GEWAHRUNG VON BEIHILFEN - ΜΕΤΡΑ ΒΟΗΘΕΙΑΣ - MEASURES OF AID - MESURES D'AIDE - MISURE D'AUTO - STEUNMAATREGELEN

Skummetmaek (anvendes til foder) Magermilch (verwendet für Futterzwecke) Αποκορυφωμένο γάλα (για τη διατροφή των ζώων) Skimmed-milk (for use as animal feed) Lait maigre (destiné à l'alimentation des animaux) Latte scremato (per l'alimentazione degli animali) Ondermelk (voor voederdoeleinden)	5,70(1)	6,30(4)							
Skummetmaekpulver (anvendes til foder) Magermilchpulver (verwendet für Futterzwecke) Αποκορυφωμένο γάλα σε σκόνη (για τη διατροφή των ζώων) Skimmed-milk powder (for use as animal feed) Poudre de lait maigre (destinée à l'alimentation des animaux) Latte scremato in polvere (per l'alimentazione degli animali) Magere melpoeder (voor voederdoeleinden)	56,00(1)	62,00(4)							
Skummetmaek forarbejdet til casein og caseinater Magermilch verarbeitet zu Casein und Caseinaten Αποκορυφωμένο γάλα μεταποιημένο σε τυρίνη και τυρινικά βλάτα Skimmed milk processed into casein and caseinates Lait écrémé transformé en caséine et en caséinates Latte scremato trasformato in caseina e in caseinati Tot caseïne en caseinaten verwerkte ondermelk	5,20 (2) 5,35 (3)	6,25(5)							

IV. TAERSKELPRISER - SCHWELLENPREISE - ΤΙΜΕΣ ΚΑΤΩΛΙΟΥ - THRESHOLD PRICES - PRIX DE SEUIL - PREZZI D'ENTRATA - DREMPELPRIJZEN

PG 01	42,71	52,56							
PG 02	152,26	167,77							
PG 03	234,96	259,10							
PG 04	92,02	100,15							
PG 05	119,39	130,23							
PG 06	350,48	384,39							
PG 07	346,01	381,71							
PG 08	279,03	306,17							
PG 09	459,33	512,96							
PG 10	309,17	339,51							
PG 11	276,67	304,04							
PG 12	85,07	93,45							

(1) Valable à partir du 1.5.1981 (Règl. (CEE) n° 1584/81)
(2) Valable à partir du 1.5.1981 (Règl. (CEE) n° 1585/81)
(3) Valable à partir du 1.10.1981 (Règl. (CEE) n° 2861/81)

(4) Valable à partir du 01.06.1982 (Règl. (CEE) n° 1330/82)
(5) " " " 01.06.1982 (Règl. (CEE) n° 1331/82)

**TÆRSKELPRISER
SCHWELLENPREISE
ΤΙΜΕΣ ΚΑΤΩΦΛΙΟΥ
THRESHOLD PRICES
PRIX DE SEUIL
PREZZI DI ENTRATA
DREMPELPRIJZEN**

**AFGIFTER VED INDFØRSLER FRA TREDJELANDE
ABSCHÖPFUNGEN BEI EINFUHR AUS DRITTLÄNDERN
ΕΙΣΦΟΡΕΣ ΚΑΤΑ ΤΗΝ ΕΙΣΑΓΩΓΗ ΑΠΟ ΤΡΙΤΕΣ ΧΩΡΕΣ
LEVIES ON IMPORTS FROM THIRD COUNTRIES
PRELEVEMENTS A L'IMPORTATION DES PAYS TIERS
PRELIEVI ALL'IMPORTAZIONE DAI PAESI TERZI
HEFFINGEN BIJ INVOER UIT DERDE LANDE**

**MEJERIPRODUKTER
MILCHERZEUGNISSE
ΓΑΛΑΚΤΟΚΟΜΙΚΑ
ΠΡΟΪΟΝΤΑ
MILK PRODUCTS
PRODUITS LAITIERS
PROD. LATT. CAS.
ZUIVELPRODUKTEN**

I = Tærskelpriser – Schwellenpreise – Τιμές κατωφλίου – Threshold prices – Prix de seuil – Prezzi di entrata – Drempelprijzen
II = Afgifter – Abschöpfungen – Εισφορές – Levies – Prélèvements – Prelievi – Heffingen

ECU/100 kg

Tarifnummer Tarifnummer Δασμολογική κλάση Tariff No N° tarifaire N. Tariffario Tariefnummer	1982											
	JAN		FEV		MAR		AVR	MAI			JUN	
	1-15	16-31	1-15	16-28	1-15	16-31	1-15 16-30	1-15	16-19	20-31	1-15	16-30
	PG 01 : Valle i pulverform - Molkenpulver - Όρρός γάλακτος εις κόνιν - Whey powder - Poudre de sérum - Siero di latte - Weipoeder											
04.02 A 1	I 42,71											52,56
	11,89	11,89	11,08	10,60	10,14	6,32	5,13	5,13	6,71	16,56	14,16	12,85
	PG 02 : Mælk i pulverform (1,5 %) - Milch in Pulverform (1,5 %) - Γάλα εις κόνιν (1,5 %) - Milk in powder (1,5 %) - Lait en poudre (1,5 %) - Latte in polvere (1,5 %) - Melk in poeder (1,5 %)											
04.02 A II b) I	I 152,26											167,77
	64,48	64,48	62,15	54,82	53,50	55,06	57,05	57,05	61,07	76,58	74,46	71,43
	PG 03 : Mælk i pulverform (26 %) - Milch in Pulverform (26 %) - Γάλα εις κόνιν (26 %) - Milk in powder (26 %) - Lait en poudre (26 %) - Latte in polvere (26 %) - Melk in poeder (26 %)											
04.02 A II b) 2	I 234,96											259,10
	112,73	112,73	109,22	97,17	97,76	97,76	97,76	97,76	97,76	121,90	121,90	120,54
	PG 04 : Kondens. mælk (usødet) - Kondensmilch (n. gezuckert) - Συμπυκνωμένο γάλα (άνευ σακχάρου) - Condensed milk (un-sweetened) - Lait condensé (s. addition de sucre) - Latte condensato (s. agg. di zucch.) - Gecondens. melk (z. toegev. suiker)											
04.02 A III a) 1	I 92,02											100,15
	33,84	33,84	33,84	28,21	28,30	26,18	20,56	20,56	20,56	28,69	28,69	28,69
	PG 05 : Kondens. mælk (sødet) - Kondensmilch (gezuckert) - Συμπυκνωμένο γάλα (μετά προσθήκης σακχάρου) - Condensed milk (sweetened) - Lait condensé (av. add. de sucre) - Latte condensato (con agg. di zucch.) - Gecondens. melk (met toegev. suiker)											
04.02 B II a)	I 119,39											130,23
	51,92	51,92	51,92	46,29	46,38	43,82	38,21	38,21	38,21	49,01	49,05	49,05
	PG 06 : Smør - Butter - Βούτυρο - Butter - Beurre - Burro - Boter											
04.03 A	I 350,48											384,39
	135,70	135,70	130,00	135,42	135,48	133,48	133,48	133,48	153,70	187,61	178,49	171,44
	PG 07 : Emmental											
04.04 A II	I 346,01											381,71
04.04 A I a) 2	II 155,71 154,09 154,09 140,65 141,69 139,93 140,07 141,50 144,11 179,81 179,81 179,79											141,04
04.04 A I b) 2												
	PG 08 : Ost med skimmeldannelse i ostemassen - Käse mit Schimmelbildung im Teig - Τυρί της ομάδας bleu - Blue-veined cheese - Fromage à pâte persillée - Formaggi a pasta erborinata - Blauwgroen geaderde kaas											
04.04 C	I 279,03											306,17
	109,03	109,03	109,03	109,03	109,03	109,03	109,03	109,03	109,03	136,17	136,17	136,17
	PG 09 : Parmigiano - Reggiano											
04.04 E I a)	I 459,33											512,96
04.04 B	II 174,51 174,51 166,95 162,53 158,32 163,33 153,66 153,66 166,56 220,19 220,19 210,16											
04.04 E II a)												
	PG 10 : Cheddar											
04.04 E I b) 1	I 309,17											339,51
	178,43	178,43	174,97	172,94	171,00	173,30	163,85	163,85	169,98	200,32	200,32	195,56
	PG 11 : Gouda + oste af samme gruppe - Gouda + Käse derselben Gruppe - Gouda + τυρί της ίδιας ομάδας - Gouda + similar cheeses of the same group - Gouda + from. du même groupe - Gouda + form. dello stesso gruppo - Gouda + kaassoorten van dezelfde groep											
04.04 E I b) 5	I 276,67											304,04
	143,16	143,16	139,78	130,70	128,63	131,10	126,34	126,34	132,68	160,05	160,05	155,12
	PG 12 : Laktose - Laktose - Γαλακτοσάκχαρον - Lactose - Lactose - Lettosio - Melksuiker											
17.02 A II	I 85,07											93,45
17.05 A	II 33,60 33,60 33,60 33,60 33,79 33,79 33,79 33,79 33,79 42,17 42,17 42,17											

**TÆRSKELPRISER
SCHWELLENPREISE
ΤΙΜΕΣ ΚΑΤΩΦΛΙΟΥ
THRESHOLD PRICES
PRIX DE SEUIL
PREZZI DI ENTRATA
DREMPELPRIJZEN**

**AFGIFTER VED INDFØRSLER FRA TREDJELANDE
ABSCHÖPFUNGEN BEI EINFUHR AUS DRITTLÄNDERN
ΕΙΣΦΟΡΕΣ ΚΑΤΑ ΤΗΝ ΕΙΣΑΓΩΓΗ ΑΠΟ ΤΡΙΤΕΣ ΧΩΡΕΣ
LEVIES ON IMPORTS FROM THIRD COUNTRIES
PRÉLEVEMENTS A L'IMPORTATION DES PAYS TIERS
PRELIEVI ALL'IMPORTAZIONE DAI PAESI TERZI
HEFFINGEN BIJ INVOER UIT DERDE LANDEN**

**MEJERIPRODUKTER
MILCHERZEUGNISSE
ΓΑΛΑΚΤΟΚΟΜΙΚΑ
ΠΡΟΪΟΝΤΑ
MILK PRODUCTS
PRODUITS LAITIERS
PROD. LATT. CAS.
ZUIVELPRODUKTEN**

I = Tærskelpriser – Schwellenpreise – Τιμές κατώφλιου – Threshold prices – Prix de seuil – Prezzi di entrata – Drempelprijzen
II = Afgifter – Abschöpfungen – Εισφορές – Levies – Prélèvements – Prelievi – Heffingen

ECU/100 kg

Tarifnummer Tarifnummer Δασμολογική κλάση Tariff No N° tarifaire N. Tariffario Tariefnummer	1982												
	JAN	FEV	MAR	AVR	MAI	JUIN	JUIL	AOUT	SEPT	OCT	NOV	DEC	
	PG 01 : Velle i pulverform - Molkenpulver - Όπρός γάλακτος εις κόβιν - Whey powder - Poudre de sérum - Siero di latte - Weipoeder												
04.02 A 1	I	42,71					52,56						
	II	11,89	10,86	8,17	5,13	9,76	13,51						
	PG 02 : Mælk i pulverform (1,5 %) - Milch in Pulverform (1,5 %) - Γάλα εις κόβιν (1,5 %) - Milk in powder (1,5 %) - Lait en poudre (1,5 %) - Latte in polvere (1,5 %) - Melk in poeder (1,5 %)												
04.02 A II b) I	I	152,26					167,77						
	II	64,48	58,75	54,31	57,05	65,13	72,95						
	PG 03 : Mælk i pulverform (26 %) - Milch in Pulverform (26 %) - Γάλα εις κόβιν (26 %) - Milk in powder (26 %) - Lait en poudre (26 %) - Latte in polvere (26 %) - Melk in poeder (26 %)												
04.02 A II b) 2	I	234,96					259,10						
	II	112,73	103,63	97,76	97,76	107,10	121,22						
	PG 04 : Kondens. mælk (usødet) - Kondensmilch (n. gezuckert) - Συμπυκνωμένο γάλα (δνευ σακχάρων) - Condensed milk (un-sweetened) - Lait condensé (s. addition de sucre) - Latte condensato (s. agg. di zucch.) - Gecondens. melk (z. toegev. suiker)												
04.02 A III a) 1	I	92,02					100,15						
	II	33,84	31,23	27,21	20,56	23,71	28,69						
	PG 05 : Kondens. mælk (sødet) - Kondensmilch (gezuckert) - Συμπυκνωμένο γάλα (μετά προσθήκης σακχάρων) - Condensed milk (sweetened) - Lait condensé (av. add. de sucre) - Latte condensato (con agg. di zucch.) - Gecondens. melk (met toegev. suiker)												
04.02 B II a)	I	119,39					130,23						
	II	51,92	49,31	45,06	38,21	42,41	49,05						
	PG 06 : Smør - Butter - Βούτυρο - Butter - Beurre - Burro - Boter												
04.03 A	I	350,48					384,39						
	II	135,70	132,52	134,45	133,48	157,04	174,97						
	PG 07 : Emmental												
04.04 A II 04.04 A I a) 2 04.04 A I b) 1 bb) 04.04 A I b) 2	I	346,01					381,71						
	II	154,87	147,85	140,78	140,56	156,67	179,80						
	PG 08 : Ost med skimmel dannelse i ostemassen - Käse mit Schimmelbildung im Teig - Τυποι της ομάδας bleu - Blue-veined cheese - Fromage à pâte persillée - Formaggi a pasta erborinata - Blauwgroen geaderde kaas												
04.04 C	I	279,03					306,17						
	II	109,03	109,03	109,03	109,03	119,54	136,17						
	PG 09 : Parmigiano - Reggiano												
04.04 E I a) 04.04 B 04.04 E II a)	I	459,33					512,96						
	II	174,51	164,90	160,91	153,66	181,08	215,18						
	PG 10 : Cheddar												
04.04 E I b) 1	I	309,17					339,51						
	II	178,43	174,03	172,19	163,85	178,76	197,94						
	PG 11 : Gouda + oste af samme gruppe - Gouda + Käse derselben Gruppe - Gouda + τυποι της ίδιας ομάδας - Gouda + similar cheeses of the same group - Gouda + from. du même groupe - Gouda + form. dello stesso gruppo - Gouda + kaassoorten van dezelfde groep												
04.04 E I b) 5	I	276,67					304,04						
	II	143,16	135,56	129,90	126,34	140,21	157,59						
	PG 12 : Laktose - Laktose - Γαλακτοσάκχαρον - Lactose - Lactose - Lattosio - Melksuiker												
17.02 A II 17.05 A	I	85,07					93,45						
	II	33,60	33,60	33,79	33,79	37,03	42,17						

XIII

FÅREKØD
SCHAFFLEISCH
ΠΡΟΒΕΙΟ ΚΡΕΑΣ
SHEEPMEAT
VIANDE OVINE
CARNE OVINE
SCHAPEVLEES

REFERENCEKVALITET
 REFERENZQUALITÄT
 ΠΟΙΟΤΗΣ ΑΝΑΦΟΡΑΣ
 REFERENCE QUALITY
 QUALITE DE REFERENCE
 QUALITA DI RIFERIMENTO
 REFERENTIEKWALITEIT

Markedspriser
 Marktpreise
 Τιμές τής αγοράς
 Market prices
 Prix de marché
 Prezzi di mercato
 Marktprijzen

FAAREKØD
 SCHAFFLEISCH
 ΠΡΟΒΕΙΟ ΚΡΕΑΣ
 SHEEPMEAT
 VIANDE OVINE
 CARNI OVINE
 SCHAFVLEES

MN/kg
 ECU/100 kg/M²

Markeder Märkte Αγορές Markets Marchés Mercati Markten	Beskrivelse Beschreibung Περιγραφή Description Description Descrizione Omschrijving	1982									
		MAI									
BELGIQUE - BELGIE											
ST-TRUIDEN	REGION III	BFR	166,291								
	Agneaux extra	ECU	390,200								
DANMARK											
KØBENHAVN	REGION III	DKR	19,924								
	Lam ekstra Lam 1e kvalitet	ECU	244,033								
BR DEUTSCHLAND											
Ø 5 REGIONEN	REGION III	DM	9,6890								
	Mastlammfleisch	ECU	369,101								
EΛΛΑΣ											
Ø 6 ΑΓΓΩΠΕΣ	REGION VII	PX	381,031								
	Amni	ECU	490,310								
FRANCE											
Ø RUNGIS + 4 MARCHES	REGION II	FF	23,326								
	Cat.commercia- lisées Agneaux	ECU	377,572								
GREAT BRITAIN											
Ø 2 REGIONS	REGION V	UKL	(*) 1,7478								
	ALL certified sheeps	ECU	282,511								
IRELAND											
Ø 4 MARKETS	REGION IV	IRL	2,3369								
	Lamb 1 ^o quality Lamb 2 ^o quality	ECU	341,084								
ITALIA											
Ø 8 MERCAT.	REGION I	LIT	5799,3								
	Agnelli	ECU	461,758								
NEDERLAND											
Ø 6 MARKTEN	REGION III	HFL	10,0289								
	Vette lammeren	ECU	359,481								
NORTHERN IRELAND											
Ø 4 MARKETS	REGION VI	UKL	1,6766 ^M								
	Lambs	ECU	271,011								
Ø C.E.		ECU	382,135								
Ø REGION III		ECU	364,187								
Ø UNITED KINGDOM Reg. 5 + 6		UKL	1,9562								
		ECU	316,207								

* Ø (20,5 - 31,5)

REFERENCEKVALITET
REFERENZQUALITÄT
ΠΟΙΟΤΗΣ ΑΝΑΦΟΡΑΣ
REFERENCE QUALITY
QUALITE DE REFERENCE
QUALITA DI RIFERIMENTO
REFERENTIEKWALITEIT

Markedspriser
Marktpreise
Τιμές της αγοράς
Market prices
Prix de marché
Prezzi di mercato
Marktprijzen

FAAREKØD
SCHAFFLEISCH
ΠΡΟΒΕΙΟ ΚΡΕΑΣ
SHEEPMEAT
VIANDE OVINE
CARNI OVINE
SCHAPEVLEES

MN/kg
ECU/100 kg/PAB

Markeder Märkte Αγορές Markets Marchés Mercati Markten	Beskrivelse Beschreibung Περιγραφή Description Description Descrizione Omschrijving	1982										
		MAI					JUN					
		Ø 20-23	Ø semai- ne 17-23	24-30	31-06	07-13	14-20	21-27				
BELGIQUE - BELGIE												
ST-TRUIDEN	REGION III	BFR	165,205	165,205	172,220	172,220	172,220	194,440	200,000			
	Agneaux extra	ECU	384,402	384,402	400,725	400,725	400,725	452,427	465,364			
DANMARK												
KØBENHAVN	REGION III	DKR	19,666	19,666	19,666	27,666	27,666	27,666	27,166			
	Lam ekstra Lam 1e kvalitet	ECU	240,303	240,303	240,303	338,056	338,056	338,056	331,947			
BR DEUTSCHLAND												
Ø 5 REGIONEN	REGION III	DM	9,5688	9,5688	9,5293	9,4081	9,4322	9,2906	9,3030			
	Mastlammfleisch	ECU	371,570	366,693	370,035	365,329	366,265	360,766	361,248			
ΕΛΛΑΣ												
Ø 6 ΑΓΟΡΕΣ	REGION VII	PX	309,190	315,642	310,340	312,138	311,790	319,270	324,230			
	Amni	ECU	476,706	486,653	478,479	481,251	480,715	492,247	499,895			
FRANCE												
Ø RUNGIS + 4 MARCHES	REGION II	FF	23,057	23,057	23,422	23,934	23,081	22,654	23,316			
	Cat. commercia- lisées Agneaux	ECU	372,141	372,141	378,033	386,296	372,535	365,635	424,752			
GREAT BRITAIN												
Ø 2 REGIONS	REGION V	UKL	1,7647	-	1,7394	1,7385	1,4739	1,4975	1,6108			
	All certified sheeps	ECU	285,244	-	281,163	281,018	238,239	242,060	260,372			
IRELAND												
Ø 4 MARKETS	REGION IV	IRL	2,3746	2,3746	2,4444	2,4655	2,4645	2,2817	2,3082			
	Lamb 1 ^o quality Lamb 2 ^o quality	ECU	346,583	346,583	356,768	359,853	359,709	333,032	336,898			
ITALIA												
Ø 8 MERCAT.	REGION I	LIT	5636,1	5636,1	5845,8	5705,9	5653,0	5509,2	5475,1			
	Agnelli	ECU	437,244	437,244	453,510	442,657	438,557	427,402	424,752			
NEDERLAND												
Ø 6 MARKTEN	REGION III	HFL	9,9587	9,9587	10,5927	10,5699	10,3022	9,8619	9,8665			
	Vette Lammeren	ECU	361,394	358,226	384,402	383,574	373,860	357,881	358,048			
NORTHERN IRELAND												
Ø 4 MARKETS	REGION VI	UKL	1,5420	-	1,7481	1,7147	1,7334	1,6574	1,7038			
	Lambs	ECU	249,250	-	282,566	277,169	280,191	267,900	275,401			
Ø C.E.		ECU	362,924	367,088	367,122	367,495	347,871	345,985	356,032			
Ø REGION III		ECU	364,264	360,637	375,783	375,365	370,917	362,696	363,406			
Ø UNITED KINGDOM Reg. 5 + 6		UKL	1,7553	1,8069	1,7398	1,7375	1,4848	1,5042	1,6147			
		ECU	283,732	292,067	281,222	280,856	240,001	243,145	261,003			

1) début campagne 1982/83

**AFGIFTER VED INDFØRSLER FRA TREDJELANDE
 ABSCHÖPFUNGEN BEI EINFUHR AUS DRITTLÄNDERN
 ΕΙΣΦΟΡΕΣ ΚΑΤΑ ΤΗΝ ΕΙΣΑΓΩΓΗ ΑΠΟ ΤΡΙΤΕΣ ΧΩΡΕΣ
 LEVIES ON IMPORTS FROM THIRD COUNTRIES
 PRELEVEMENTS A L'IMPORTATION DES PAYS TIERS
 PRELIEVI ALL'IMPORTAZIONE DAI PAESI TERZI
 HEFFINGEN BIJ INVOER UIT DERDE LANDEN**

**FAAREKØD
 SCHAFFLEISCH
 ΠΡΟΒΕΙΟ ΚΡΕΑΣ
 SHEEPMET
 VIANDE OVINE
 CARNI OVINE
 SCHAFEVLEES**

ECU/100 kg

Tarifnummer Tarifnummer Δασμολογική κλάση Tariff No Nº tarifaire N. Tariffario Tariefnummer	1982										
	JAN	FEB	MAR	AVR	MAI	JUN					
	LEVENDE VAEGT - LEBENGEWICHT - ΖΩΝ ΒΑΡΟΣ LIVE WEIGHT - POIDS VIF - PESO VIVO - LEVEND GEWICHT										
01.04 B	36,297	34,208	31,796	48,175	60,252	67,047					
	NETTOVAEGT - NETTOGEWICHT - ΚΑΒΑΡΟΝ ΒΑΡΟΣ NET WEIGHT - POIDS NET - PESO NETTO - NETTOGEWICHT										
02.01 A IV a) 1	77,227	72,783	88,963	102,500	129,293	142,654					
02.01 A IV a) 2	54,059	50,948	62,274	71,750	90,505	99,858					
02.01 A IV a) 3	84,949	80,061	97,859	112,750	142,223	156,919					
02.01 A IV a) 4	100,395	94,617	115,652	133,250	168,081	185,450					
02.01 A IV a) 5 aa)	100,395	94,617	115,652	133,250	168,081	185,450					
02.01 A IV a) 5 bb)	140,553	132,464	161,912	186,550	235,314	259,630					
02.06 C II a) 1	100,395	94,617	115,652	133,250	168,081	185,450					
02.06 C II a) 2	140,553	132,464	161,912	186,550	235,314	259,630					
02.01 A IV b) 1	57,870	54,512	66,647	76,800	96,918	106,941					
02.01 A IV b) 2	40,516	38,159	46,653	53,760	67,843	74,859					
02.01 A IV b) 3	63,657	59,964	73,312	84,480	106,610	117,635					
02.01 A IV b) 4	75,232	70,866	86,642	99,840	125,994	139,023					
02.01 A IV b) 5 aa)	75,232	70,866	86,642	99,840	125,994	139,023					
02.01 A IV b) 5 bb)	105,324	99,212	121,298	139,776	176,391	194,632					

**AFGIFTER VED INDFØRSLER FRA TREDJELANDE
 ABSCHÖPFUNGEN BEI EINFUHR AUS DRITTLÄNDERN
 ΕΙΣΦΟΡΕΣ ΚΑΤΑ ΤΗΝ ΕΙΣΑΓΩΓΗ ΑΠΟ ΤΡΙΤΕΣ ΧΩΡΕΣ
 LEVIES ON IMPORTS FROM THIRD COUNTRIES
 PRELEVEMENTS A L'IMPORTATION DES PAYS TIERS
 PRELIEVI ALL'IMPORTAZIONE DAI PAESI TERZI
 HEFFINGEN BIJ INVOER UIT DERDE LANDEN**

FAAREKØD
 SCHAFFLEISCH
 ΠΡΟΒΕΙΟ ΚΡΕΑΣ
 SHEEPMET
 VIANDE OVINE
 CARNI OVINE
 SCHAPEVLEES

ECU/100 kg

Tarifnummer Tarifnummer Δασμολογική κλάση Tariff No Nº tarifaire N. Tariffario Tariefnummer	1982										
	MAI			JUN							
	20-23	24-30	31-06	07-13	14-20	21-27	28-04				
	LEVENDE VAEGT - LEBENGEWICHT - ΖΩΝ ΒΑΡΟΣ LIVE WEIGHT - POIDS VIF - PESO VIVO - LEVEND GEWICHT										
01.04 B	71,543	71,017	69,330	68,070	66,801	65,640	63,920				
	NETTOVAEGT - NETTOGEWICHT - ΚΑΘΑΡΟΝ ΒΑΡΟΣ NET WEIGHT - POIDS NET - PESO NETTO - NETTOGEWICHT										
02.01 A IV a) 1	152,220	151,100	147,510	144,830	142,130	139,690	136,000				
02.01 A IV a) 2	106,554	105,770	103,257	101,381	99,491	97,783	95,200				
02.01 A IV a) 3	167,442	166,210	162,261	159,313	156,343	153,659	149,600				
02.01 A IV a) 4	197,886	196,430	191,763	188,279	184,769	181,597	176,800				
02.01 A IV a) 5 aa)	197,886	196,430	191,763	188,279	184,769	181,597	176,800				
02.01 A IV a) 5 bb)	277,040	275,002	268,468	263,591	258,677	254,236	247,520				
02.06 C II a) 1	197,886	196,430	191,763	188,279	184,769	181,597	176,800				
02.06 C II a) 2	277,040	275,002	268,468	263,591	258,677	254,236	247,520				
02.01 A IV b) 1	114,115	113,275	110,583	108,573	106,548	104,718	101,950				
02.01 A IV b) 2	79,881	79,293	77,408	76,001	74,584	73,303	71,365				
02.01 A IV b) 3	125,527	124,603	121,641	119,430	117,203	115,190	112,145				
02.01 A IV b) 4	148,350	147,258	143,758	141,145	138,512	136,133	132,535				
02.01 A IV b) 5 aa)	148,350	147,258	143,758	141,145	138,512	136,133	132,535				
02.01AIV b) 5 bb)	207,689	206,161	201,261	197,603	193,917	190,587	185,549				

**Salgs- og abonnementskontorer · Vertriebsbüros · Γραφεία πωλήσεως ·
Sales Offices · Bureaux de vente · Uffici di vendita · Verkoopkantoren**

Belgique — België

Moniteur belge — Belgisch Staatsblad
Rue de Louvain 40-42 — Leuvensestraat 40-42
1000 Bruxelles — 1000 Brussel
Tél. 512 00 26

Sous-dépôts — Agentschappen :
Librairie européenne — Europese Boekhandel
Rue de la Loi 244 — Wetstraat 244
1040 Bruxelles — 1040 Brussel

CREDOC
Rue de la Montagne 34 - Bte 11
Bergstraat 34 - Bus 11
1000 Bruxelles — 1000 Brussel

Danmark

Schultz Forlag
Møntergade 21
1116 København K
Tlf. (01) 12 11 95

Underagentur :
Europa Bøger
Gammel Torv 6 — Postbox 137
1004 København K
Tlf. (01) 15 62 73

BR Deutschland

Verlag Bundesanzeiger
Breite Straße — Postfach 10 80 06
5000 Köln 1
Tel. (0221) 20 29-0
(Fernschreiber : Anzeiger Bonn 8 882 595)

Greece

G.C. Eleftheroudakis S.A.
International bookstore
4 Nikis street
Athens (126)
Telex 219410 elef gr

Sub-agent for Northern Greece :

Molho's Bookstore
10 Tsimiski Street
Thessaloniki
Tel. 275 271
Telex 412885 limo

France

*Service de vente en France des publications des
Communautés européennes*

Journal officiel
26, rue Desaix
75732 Paris Cedex 15
Tél. (1) 578 61 39

« *Service de documentation* »
D.E.P.P. — Maison de l'Europe
37, rue des Francs-Bourgeois
75004 Paris
Tél. 887 96 50

Ireland

Government Publications
Sales Office
G.P.O. Arcade
Dublin 1
or by post
Stationery Office
Dublin 4
Tel. 78 96 44

Italia

Libreria dello Stato
Piazza G. Verdi, 10
00198 Roma — Tel. (6) 8508
Telex 62008

Nederland

Staatsdrukkerij- en uitgeverijbedrijf
Christoffel Plantijnstraat
Postbus 20014
2500EA 's-Gravenhage
Tel. (070) 78 99 11

United Kingdom

H.M. Stationery Office
P.O. Box 569
London SE1 9NH
Tel. (01) 928 69 77. ext. 365

Sub-agent :

Alan Armstrong & Associates
8 Queen Victoria Street
Reading, Berks. RG1 1TG
Tel. (01) 258 37 40
(01) 723 3902

España

Mundi-Prensa Libros, S.A.
Castello 37
Madrid 1
Tel. (91) 275 46 55

Portugal

Livraria Bertrand, s.a.r.l.
Rua João de Deus — Venda Nova
Amadora
Tél. 97 45 71
Télex 12 709 — litran — p.

Schweiz - Suisse - Svizzera

Librairie Payot
6, rue Grenus
1211 Genève
Tél. 31 89 50

Sverige

Librairie C.E. Fritzes
Regeringsgatan 12
Box 16356
103 27 Stockholm
Tél. 08-23 89 00

United States of America

European Community Information Service
2100 M Street, N.W.
Suite 707
Washington, D.C. 20 037
Tel. (202) 862 95 00

Canada

Renouf Publishing Co., Ltd.
2184 St. Catherine Street West
Montreal, Quebec H3H 1M7
Tel. (514) 937 3519

Grand-Duché de Luxembourg

**

Andre lande · Andere Länder · Άλλες χώρες · Other countries · Autres pays · Altri paesi · Andere landen

Kontoret for De europæiske Fællesskabers officielle Publikationer · Amt für amtliche Veröffentlichungen der Europäischen Gemeinschaften ·
Υπηρεσία Έπίσημων Έκδόσεων των Ευρωπαϊκών Κοινοτήτων · Office for Official Publications of the European Communities ·
Office des publications officielles des Communautés européennes · Ufficio delle pubblicazioni ufficiali delle Comunità europee ·
Bureau voor officiële publikaties der Europese Gemeenschappen

- ° DA = Landbrugsmarkeder: Priser.
- DE = Agrarmärkte: Preise.
- GR = Γεωργικές αγορές: Τιμές.
- EN = Agricultural markets: Prices.
- FR = Marchés agricoles: Prix.
- IT = Mercati agricoli: Prezzi.
- NL = Landbouwmakten: Prijzen.

Prix publiés au Luxembourg, TVA exclue

	Ecus	BFR	DKR	DM	DRA	FF	LIT	HFL	UKL	IRL	USD
Abonnement	61,39	2500	482	150,-	3800	375	79400	165,-	36.40	42.-	71,50
Prix au numéro	6,38	260	50	15,60	394	39	8300	17,20	3.80	4.40	7,-



KONTORET FOR DE EUROPÆISKE FÆLLESSKABERS OFFICIELLE PUBLIKATIONER
AMT FÜR AMTLICHE VERÖFFENTLICHUNGEN DER EUROPÄISCHEN GEMEINSCHAFTEN
ΥΠΗΡΕΣΙΑ ΕΠΙΣΗΜΩΝ ΕΚΔΟΣΕΩΝ ΤΩΝ ΕΥΡΩΠΑΪΚΩΝ ΚΟΙΝΟΤΗΤΩΝ
OFFICE FOR OFFICIAL PUBLICATIONS OF THE EUROPEAN COMMUNITIES
OFFICE DES PUBLICATIONS OFFICIELLES DES COMMUNAUTES EUROPEENNES
UFFICIO DELLE PUBBLICAZIONI UFFICIALI DELLE COMUNITÀ EUROPEE
BUREAU VOOR OFFICIËLE PUBLIKATIES DER EUROPESE GEMEENSCHAPPEN

ISSN 0250-9601