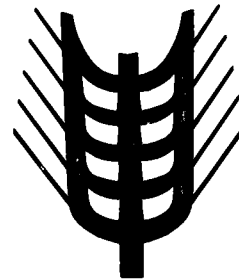



Ε

ISSN 0250-9601

Kommissionen for De europæiske Fællesskaber
Kommission der Europäischen Gemeinschaften
Ἐπιτροπή τῶν Εὐρωπαϊκῶν Κοινοτήτων
Commission of the European Communities
Commission des Communautés européennes
Commissione delle Comunità europee
Commissie van de Europese Gemeenschappen



Landbrugsmarkeder
Agrarmärkte
Γεωργικές ἀγορές
Agricultural markets
Marchés agricoles
Mercati agricoli
Landbouwmakten

Priser □ Preise □ Τιμές □ Prices □ Prix □ Prezzi □ Prijzen

4-5 □ 1982

Basée sur des informations, rassemblées par les services de la Direction Générale de l'Agriculture, dans le cadre de l'application de la politique agricole commune, la publication "Marchés Agricoles - Prix" contient des données concernant les prix fixés par le Conseil ou par la Commission et les prix constatés sur les différents marchés de la Communauté.

La table des matières (page 2) mentionne les produits traités.

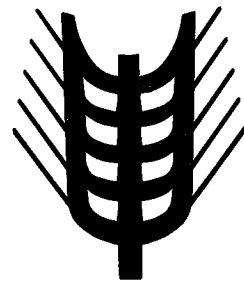
Les tableaux donnent l'évolution, pour une période de plusieurs semaines et de plusieurs mois, des:

- montants fixés,*
- prix de marché (si possible),*
- prélèvements envers pays tiers,*
- prix sur le marché mondial (si possible).*

En outre, quelques graphiques ont été insérés dans la publication.

€

Kommissionen for De europæiske Fællesskaber
Kommission der Europäischen Gemeinschaften
Ἐπιτροπή τῶν Εὐρωπαϊκῶν Κοινοτήτων
Commission of the European Communities
Commission des Communautés européennes
Commissione delle Comunità europee
Commissie van de Europese Gemeenschappen



Landbrugsmarkeder
Agrarmärkte
Γεωργικές ἀγορές
Agricultural markets
Marchés agricoles
Mercati agricoli
Landbouwmakten

Priser □ Preise □ Τιμές □ Prices □ Prix □ Prezzi □ Prijzen

GENERALDIREKTORATET FOR LANDBRUG, Direktorat Generale anliggender
GENERALDIREKTION LANDWIRTSCHAFT, Direktion Allgemeine Angelegenheiten
ΓΕΝΙΚΗ ΔΙΕΥΘΥΝΣΗ ΓΕΩΡΓΙΑΣ, Διεύθυνση γενικῶν ὑποθέσεων
DIRECTORATE-GENERAL AGRICULTURE, Directorate General matters
DIRECTION GENERALE DE L'AGRICULTURE, Direction Affaires générales
DIREZIONE GENERALE DELL'AGRICOLTURA, Direzione Affari generali
DIRECTORAAT-GENERAAL LANDBOUW, Directoraat Algemene zaken

Rue de la Loi 200 — B-1049 Bruxelles
Bâtiment Berlaymont

Tél. 235.11.11

Télex 22037 (AGREC)

Eftertryk med kildeangivelse tilladt
Nachdruck mit Quellenangabe gestattet
Ἡ ἀναδημοσίευση ὁποιοῦδήποτε στοιχείου προϋποθέτει τὴν ἀναφορά τῆς πηγῆς
Reference to this publication is requested for reproduction of any data
La reproduction des données est subordonnée à l'indication de la source
La riproduzione del contenuto è subordinata alla citazione della fonte
Het overnemen van gegevens is toegestaan mits bronvermelding

Anvendte forkortelser og tegn	Zeichen und Abkürzungen	Abbreviations and symbols		Abréviations et signes employés	Abbreviazioni e segni convenzionali	Tekens en afkortingen
Ingen prisnotering eller -fastsættelse	Keine Preisnotierung oder -festsetzung	No prices quoted or fixed	-	Pas de cotation ou fixation de prix	Nessuna quotazione o fissazione di prezzo	Geen notering of prijsvaststelling
Ikke foreliggende oplysninger	Informationen nicht verfügbar	Information not available	.	Information non disponible	Informazioni non disponibili	Informaties niet beschikbaar
Gennemsnit	Durchschnitt	Average	Ø	Moyenne	Medie	Gemiddelde
-	-	-	UM	Unité monétaire	Unità monetaria	-
-	Geldeinheit	-	GE	-	-	Geldeenheden
-	-	Monetary unit	MU	-	-	-
Pengeenhed	-	-	PE	-	-	-
Europæisk regningsenhed	Europäische Rechnungseinheit	European unit of account	ECU	Unité de compte européenne	Unità di conto europea	Europese rekeneenheden
National valuta	Nationale Währung	Currency amount	MN	Monnaie nationale	Moneta nazionale	Nationale valuta
Belgiske franc	Belgischer Franc	Belgian franc	BFR	Franc belge	Franco belga	Belgische frank
D-mark	Deutsche Mark	German mark	DM	Deutschmark	Marco tedesco	Duitse mark
Dansk krone	Dänische Krone	Danish krone	DKR	Couronne danoise	Corona danese	Deense kroon
Franske franc	Französischer Franc	French franc	FF	Franc français	Franco francese	Franske frank
Irsk pund	Irishes Pfund	Irish pound sterling	IRL	Livre irlandaise	Lira sterlina irlandese	Iers pond
Lire	Lire	Italian lire	LIT	Lire	Lira	Lire
Luxembourgsk franc	Luxemburger Franc	Luxembourg franc	LFR	Franc luxembourgeois	Franco lussemburghese	Luxemburgsk frank
Gylden	Gulden	Dutch guilder	HFL	Florin	Fiorino	Gulden
Pund sterling	Englisches Pfund	English pound sterling	UKL	Livre anglaise	Lira sterlina inglese	Engels pond
Østrigsk schilling	Österreichischer Schilling	Austrian schilling	ÖS	Schilling autrichien	Scellino austriaco	Østerriksk schilling
Schweizerfranc	Schweizer Franc	Swiss franc	SFR	Franc suisse	Franco svizzero	Zwitserse frank
Svensk krone	Schwedische Krone	Swedish krone	SKR	Couronne suédoise	Corona svedese	Zweeds kroon
Korn	Getreide	Cereals	CER	Céréales	Cereali	Granen
Blød hvede	Weichweizen	Common wheat	BLT	Froment tendre	Fruento tenero	Zachte tarwe
Rug	Roggen	Rye	SEG	Seigle	Segala	Rogge
Byg	Gerste	Barley	ØRG	Orge	Orzo	Gerst
Havre	Hafer	Oats	HAF	Avoine	Avena	Haver
Majs	Mais	Maize	MAI	Maïs	Granoturco	Majs
Boghvede	Buchweizen	Buckwheat	BKW	Sarrasin	Grano saraceno	Boekweit
Sorghum	Sorghum	Grain sorghum	SOR	Sorgho	Sorgo	Sorghum
Hirse	Hirse	Millet	MIL	Millet	Miglio	Gierst
Andre	Andere	Other	AUT	Autres	Altri	Andere
Hård hvede	Hartweizen	Durum wheat	DUR	Froment dur	Fruento duro	Durum tarwe
Hvedemel og mel af bland-sød af hvede og rug	Mehl von Weizen und von Mengkorn	Wheat or meslin flour	FBL	Farines de froment (blé) ou de méteil	Farina di frumento e di frumento segalato	Meel van tarwe en van mengkoren
Rugmel	Mehl von Roggen	Rye flour	FRO	Farine de seigle	Farina di segala	Meel van rogge
Gryn af blød hvede	Grütze und Griess von Weichweizen	Common wheat groats and meal	GBL	Gruaux et semoules de froment tendre	Semole e semolini di frumento tenero	Grutten, gries en gries-meel van zachte tarwe
Gryn af hård hvede	Grütze und Griess von Hartweizen	Durum wheat groats and meal	GDU	Gruaux et semoules de froment dur	Semole e semolini di frumento duro	Grutten, gries en gries-meel van durum tarwe
Ris	Reis	Rice	RIZ	Riz	Riso	Rijst
Uafskallet ris	Rohreis	Paddy rice	PAD	Riz paddy	Risone	Padierijst
Afskallet ris (hinderis)	Geschälter Reis	Husked rice	DEC	Riz décortiqué	Riso semigreggio	Gedopte rijst
Delvis sleben ris	Halbgeschliffenen Reis	Semi-milled rice	DBL	Riz semi-blanché	Riso semilavorato	Halfwitte rijst
Sleben ris	Vollständig geschliffenen Reis	Milled rice	CBL	Riz blanchi	Riso lavorato	Volwitte rijst
Brudris	Bruchreis	Broken rice	BRI	Riz en brisures	Rotture di riso	Breukrijst
Hvidt sukker	Weisszucker	White sugar	SBL	Sucre blanc	Zucchero bianco	Witte suiker
Røssukker	Rohzucker	Raw sugar	SBR	Sucre brut	Zucchero greggio	Ruwe suiker
Melasse	Melassen	Molasses	MEL	Mélasses	Melasso	Melasse
Sirup	Sirup	Syrups	SIR	Sirops	Sciroppo	Stroop
Levende vægt	Lebendgewicht	Live weight	PVI	Poids vif	Peso vivo	Levend gewicht
Slagtevægt	Schlachtgewicht	Slaughtered weight	PAB	Poids abattu	Peso morto	Geslacht gewicht
Produktgruppe	Produktgruppe	Product group	PG	Groupe de produits	Gruppo del prodotto	Produktengroep
-	-	-	UEBL	Union économique belgo-luxembourgeoise	Unione economica belgo-lussemburghese	-
Belgisk-Luxembourgsk økonomisk union	Belgisch-Luxemburgische Wirtschaftsunion	Belgo-Luxembourg Economic Union	BLEU	-	-	Belgisch-Luxemburgse economische unie

INDHOLDSFORTEGNELSE

	<u>Side/Seite</u>
Arbejdsfrie dage	5
Indledende bemærkninger	6
I. KORN	7
A. Interventionspriser Markedspriser	8 - 23
B. Tærskelpriser, CIF Afgifter infør. Afgifter eksport.	24 - 29
C. Importpriser (ikke ændret) CIF Antwerpen/Rotterdam	30 - 34
II. RIS	35
A. Indikativpriser Interventionspriser Markedspriser	36
B. Tærskelpris, afgif. trejdel. OLO	37 - 38
C. CIF, eksportafgif.	39 - 41
D. Importpriser CIF Amsterdam/Rotterdam/Antwerpen	42 - 45
III. FEDSTOFFER	47
- Oliveolie	
A. Producentindikativpris- Repræs. markedspris- Interventionspris- Tærskelpris-	48
B. Minimums importafgifter	49 - 52
C. Markedspriser (oliveolie og frøolie)	53 - 54
- Olieholdige frø	
A. Fastsatte fællesskabspriser	55
B. Priser fastsatte af Kommissionen	56 - 57
IV. VIN	59
Pris for bordvin fra producenten	60 - 64
V. SUKKER	65
A. Indikativpris Interventionspriser Afdelte interventionspriser Tærskelpriser	66 - 69
B. Minimumspris for sukkerroer	
C. Afgifter over for tredjelande	70 - 72
D. Importpriser	73 - 74
E. Verdensmarkedspriser	75
VI. ISOGLUCOSE	77
A. Importafgifter	78
B. Restitutioner	78
VII. SVINEKØD	79
A. Fastsatte priser	80 - 81
B. Markedspriser	
1. Svin	82 - 90
2. Delstykker	91 - 94
VIII. ÆG	95
A. Fastsatte priser	96
B. Markedspriser	97 - 101
IX. FJERKRÆ	103
A. Fastsatte priser	104 - 105
B. Markedspriser	106 - 107
X. OKSEKØD	109
A. Fastsatte priser	110
B. Markedspriser	111 - 126
C. Importafgifter over for tredjelande	127 - 130
XI. MEJERIPRODUKTER	131
A. Fastsatte priser	132
B. Tærskelpriser - Importafgifter over for tredjelande	133 - 134
XII. FAAREKØD	135
A. Fastsatte priser	136
B. Markedspriser	137 - 138
C. Importafgifter over for tredjelande	139 - 140

INHALTSVERZEICHNIS

Feiertage	
Vorbemerkung	
I. GETREIDE	
A. Interventionspreise Marktpreise	
B. Schwellenpreise, CIF Abschöpfungen Einf. Abschöpfungen Ausf.	
C. Einfuhrpreise (unberichtigt) CIF Antwerpen/ ROTTERDAM	
II. REIS	
A. Richtpreise Interventionspreise Marktpreise	
B. Schwellenpreise, Abschöpf. Drittl., ULG	
C. CIF, Abschöpf. Ausf.	
D. Einfuhrpreise CIF Amsterdam/Rotterdam/Antwerpen	
III. FETTE	
- Olivenöl	
A. Erzeugerrichtpreise- Repræs. marktpreis- Interventionspreis- Schwellenpreis-	
B. Mindest Abschöpf. Einfuhr	
C. Marktpreise (Olivenöl und Saatöl)	
- Ölsaaten	
A. Festgesetzte Gemeinschaft. Pr.	
B. Preise von der Kommission festgesetzt	
IV. WEIN	
Preis der Tafelweine bei der Erzeugung	
V. ZUCKER	
A. Richtpreis Interventionspreise Abgeleitete Interventionspreise Schwellenpreise	
B. Mindestpreis für Rüben	
C. Abschöpf. gegenüber Drittländern	
D. Einfuhrpreise	
E. Weltmarktpreise	
VI. ISOGLUKOSE	
A. Abschöpfungen Einfuhr	
B. Erstattungen	
VII. SCHWEINFLEISCH	
A. Festgesetzte Preise	
B. Marktpreise	
1. Schweine	
2. Teilstücke	
VIII. EIER	
A. Festgesetzte Preise	
B. Marktpreise	
IX. GEFLOGEL	
A. Festgesetzte Preise	
B. Marktpreise	
X. RINDFLEISCH	
A. Festgesetzte Preise	
B. Marktpreise	
C. Abschöpfungen gegenüber Drittländern	
XI. MILCHERZEUGNISSE	
A. Festgesetzte Preise	
B. Schwellenpreise - Abschöpfungen gegenüber Drittländern	
XII. SCHAFFLEISCH	
A. Festgesetzte Preise	
B. Marktpreise	
C. Abschöpfungen gegenüber Drittländern	

TABLE OF CONTENTS

	<u>Page/Page</u>
Official non-working days	5
Preliminary note	6
<u>I. CEREALS</u>	7
A. Intervention prices	8 - 23
Market prices	
B. Threshold prices, CIF	24 - 29
Levies import.	
Levies export.	
C. Import prices (not corrected) CIF Antwerpen/ Rotterdam	30 - 34
<u>II. RICE</u>	35
A. Target prices	36
Intervention prices	
Market prices	
B. Threshold prices, levies third count., OCT	37 - 38
C. CIF, export levies	39 - 41
D. Import prices CIF Amsterdam/Rotterdam/Antwerpen	42 - 45
<u>III. OILS AND FATS</u>	47
- Olive oil	
A. Prod. target price-	48
Repres. market price-	
Intervention price-	
Threshold price-	
B. Minimum import levies	49 - 52
C. Market prices (Olive oil and seed oil)	53 - 54
- Oil seeds	
A. Fixed community prices	55
B. Prices fixed by the Commission	56 - 57
<u>IV. WINE</u>	59
Producer price for table wine	60 - 64
<u>V. SUGAR</u>	65
A. Target price	66 - 69
Intervention prices	
Derived intervention prices	
Threshold prices	
B. Minimum price for sugar beet	
C. Levies on imports third countries	70 - 72
D. Import prices	73 - 74
E. World market prices	75
<u>VI. ISOGLUCOSE</u>	77
A. Import levies	78
B. Refunds	78
<u>VII. PIGMEAT</u>	79
A. Fixed prices	80 - 81
B. Market prices	
1. Pigs	82 - 90
2. Cuts	91 - 94
<u>VIII. EGGS</u>	95
A. Fixed prices	96
B. Market prices	97 - 101
<u>IX. POULTRY</u>	103
A. Fixed prices	104 - 105
B. Market prices	106 - 107
<u>X. BEEF AND VEAL</u>	109
A. Fixed prices	110
B. Market prices	111 - 126
C. Levies on imports from third countries	127 - 130
<u>XI. MILK AND MILK PRODUCTS</u>	131
A. Fixed prices	132
B. Threshold prices -	133 - 134
Levies on imports from third countries	
<u>XII. SHEEPMEAT</u>	135
A. Fixed prices	136
B. Market prices	137 - 138
C. Levies on imports from third countries	139 - 140

TABLE DES MATIERES

Jours fériés	
Remarque préliminaire	
<u>I. CEREALES</u>	
A. Prix d'intervention	
Prix de marché	
B. Prix de seuil, CAF	
Prélèvements import.	
Prélèvements export.	
C. Prix à l'importation (pas corrigés) CAF	
Antwerpen/Rotterdam	
<u>II. RIZ</u>	
A. Prix indicatifs	
Prix d'intervention	
Prix de marché	
B. Prix de seuil, prélèv. pays tiers PTOM	
C. CAF, prélèv. export.	
D. Prix à l'importation CAF Amsterdam/ Rotterdam/ Antwerpen	
<u>III. MATIERES GRASSES</u>	
- Huile d'olive	
A. Prix indicatif à la prod.-	
Prix représentatif de marché-	
Prix d'intervention	
Prix de seuil-	
B. Prél. minimaux à l'import.	
C. Prix de marché (huile d'olive et huile de graines)	
- Graines oléagineuses	
A. Prix fixés communautaires	
B. Prix fixés par la Commission	
<u>IV. VIN</u>	
Prix de vin de table à la production	
<u>V. SUCRE</u>	
A. Prix indicatif	
Prix d'intervention	
Prix d'intervention dérivés	
Prix de seuil	
B. Prix minimum de betteraves	
C. Prélèvements envers pays tiers	
D. Prix à l'importation	
E. Prix marché mondial	
<u>VI. ISOGLUCOSE</u>	
A. Prélèvements importation	
B. Restitutions	
<u>VII. VIANDE PORCINE</u>	
A. Prix fixés	
B. Prix de marché	
1. Porcs	
2. Pièces de la découpe	
<u>VIII. OEUFS</u>	
A. Prix fixés	
B. Prix de marché	
<u>IX. VOLAILLES</u>	
A. Prix fixés	
B. Prix de marché	
<u>X. VIANDE BOVINE</u>	
A. Prix fixés	
B. Prix de marché	
C. Prélèvements envers pays tiers	
<u>XI. PRODUITS LAITIERS</u>	
A. Prix fixés	
B. Prix de seuil-	
Prélèvements envers pays tiers	
<u>XII. VIANDE OVINE</u>	
A. Prix fixés	
B. Prix de marché	
C. Prélèvements envers pays tiers	

<u>INDICE</u>	<u>Pagina/Bladzijde</u>	<u>INHOUDSOPGAVE</u>
Giorni festivi	5	Feestdagen
Nota preliminare	6	Opmerking vooraf
I. CEREALI	7	I. GRANEN
A. Prezzi d'intervento Prezzi di mercato	8 - 23	A. Interventieprijzen Marktprijzen
B. Prezzi d'entrata, CIF Prelievi import. Prelievi export.	24 - 29	B. Drempelprijzen, CIF Heffingen invoer Heffingen uitvoer
C. Prezzi all'importazione (non corretti) CIF Antwerpen/Rotterdam	30 - 34	C. Invoerprijzen (niet gecorrigeerd) CIF Antwerpen/Rotterdam
II. RISO	35	II. RIJST
A. Prezzi indicativi Prezzi d'intervento Prezzi di mercato	36	A. Richtprijzen Interventieprijzen Marktprijzen
B. Prezzi d'entrata, Prel. paesi t. PTOM	37 - 38	B. Drempelprijzen, hef. derde landen LGO
C. CIF, prel. esport.	39 - 41	C. CIF, hef. uitvoer
D. Prezzi all'importazione CIF Amsterdam/Rotterdam/ Antwerpen	42 - 45	D. Invoerprijzen CIF Amsterdam/Rotterdam/ Antwerpen
III. GRASSI	47	III. OLIEN EN VETTEN
- Olio d'oliva		- Olijfolie
A. Prezzo indicat. alla prod.- Prezzo rappres. di mercato- Prezzo d'intervento- Prezzo d'entrata	48	A. Produktierichtprijs- Represent. marktprijs- Interventieprijz- Drempelprijs
B. Prel. minimi all'importazione	49 - 52	B. Minimumheffingen bij invoer
C. Prezzi di mercato (olio d'oliva e olio di semi)	53 - 54	C. Marktprijzen (olijfolie en zaadolie)
- Semi oleosi		- Oliehoudende zaden
A. Prezzi fissati comunitari	55	A. Vastgestelde gemeensch. prijzen
B. Prezzi fissati dalla Commissione	56 - 57	B. Door de Commissie vastgestelde prijzen
IV. VINO	59	IV. WIJN
Prezzo dei vini da pasto alla produzione	60 - 64	Prijs van tafelwijn af producent
V. ZUCCHERO	65	V. SUIKER
A. Prezzo indicativo Prezzi d'intervento Prezzi d'intervento derivati Prezzi d'entrata	66 - 69	A. Richtprijs Interventieprijzen Afgelide interventieprijzen Drempelprijzen
B. Prezzo minimo delle barbab.		B. Minimumprijs voor bieten
C. Prelievi verso paesi terzi	70 - 72	C. Heffingen tegenover derde Landen
D. Prezzi all'importazione	73 - 74	D. Invoerprijzen
E. Prezzo del mercato mondiale	75	E. Wereldmarktprijzen
VI. ISOGLUCOSIO	77	VI. ISOGLUCOSE
A. Prelievi importazione	78	A. Importheffingen
B. Restituzione	78	B. Restituties
VII. CARNÉ SUINA	79	VII. VARKENSVLEES
A. Prezzi fissati	80 - 81	A. Vastgestelde prijzen
B. Prezzi di mercato		B. Marktprijzen
1. Suini	82 - 90	1. Varkens
2. Pezzi staccati.	91 - 94	2. Deelstukken
VIII. UOVA	95	VIII. EIEREN
A. Prezzi fissati	96	A. Vastgestelde prijzen
B. Prezzi di mercato	97 - 101	B. Marktprijzen
IX. POLLAME	103	IX. GEVOGELTE
A. Prezzi fissati	104 - 105	A. Vastgestelde prijzen
B. Prezzi di mercato	106 - 107	B. Marktprijzen
X. CARNE BOVINE	109	X. RUNDVLEES
A. Prezzi fissati	110	A. Vastgestelde prijzen
B. Prezzi di mercato	111 - 126	B. Marktprijzen
C. Prelievi verso paesi terzi	127 - 130	C. Heffingen tegenover derde Landen
XI. PRODOTTI LATTIERO-CASEARI	131	XI. ZUIVELPRODUKTEN
A. Prezzi fissati	132	A. Vastgestelde prijzen
B. Prezzi d'entrata- Prelievi verso paesi terzi	133 - 134	B. Drempelprijzen- Heffingen tegenover derde Landen
XII. CARNI OVINE	135	XII. SCHAPEVLEES
A. Prezzi fissati	136	A. Vastgestelde prijzen
B. Prezzi di mercato	137 - 138	B. Marktprijzen
C. Prelievi verso paesi terzi	139 - 140	C. Heffingen tegenover derde Landen

p.	Belgique	Danmark	BR Deutschland	FRANKS	France	Irland	Italien	Luxembourg	Niederland	United Kingdom	Commission	Neujahr		New Year's Day		Nouvel An		Capodanno		Nieujaarsdag	
												Heilige drei Könige Rosenmontag	Heiliger Drei Könige Rosenmontag	Epiphany Carnival Monday	Epiphany Carnival Monday	Épiphanie Lundi de Carnaval	Epiphany Carnival Monday	Epiphany Carnival Monday	Epiphany Carnival Monday	Epiphany Carnival Monday	Epiphany Carnival Monday
JAN 1	X	X	X	X	X	X	X	X	X	X	X	Nyårsdag	New Year's Day	New Year's Day	New Year's Day	New Year's Day	New Year's Day	New Year's Day	Capodanno	Capodanno	Nieujaarsdag
JAN 5	X	X	X	X	X	X	X	X	X	X	X	Hellig Tre Konger	Epiphany	Épiphanie	Epiphany	Épiphanie	Épiphanie	Épiphanie	Epiphany di N.S.	Epiphany di N.S.	Driekoninge
JAN 6	X	X	X	X	X	X	X	X	X	X	X	Fastelevens Mandag	Carnival Monday	Carnival Monday	Carnival Monday	Carnival Monday	Carnival Monday	Carnival Monday	Lunedì di Carnevale	Lunedì di Carnevale	Maandag van Carnaval
FEB 22																					
MAR 1																					
MAR 17																					
MAR 25																					
APR 8	X	X	X	X	X	X	X	X	X	X	X	National Festdag	National Holiday	Fête nationale	Fête nationale	Fête nationale	Fête nationale	Fête nationale	Festa nazionale	Festa nazionale	Nationale Feestdag
APR 9	X	X	X	X	X	X	X	X	X	X	X	Skærtorsdag	National Holiday	Jeu-di-saint	Jeu-di-saint	Jeu-di-saint	Jeu-di-saint	Jeu-di-saint	Giovedì Santo	Giovedì Santo	Witte Donderdag
APR 10	X	X	X	X	X	X	X	X	X	X	X	Karfreitag	Good Friday	Jeudi saint	Jeudi saint	Jeudi saint	Jeudi saint	Venerdì Santo	Venerdì Santo	Goede Vrijdag	
APR 12	X	X	X	X	X	X	X	X	X	X	X	2. Påskedag	Good Friday	Good Friday	Good Friday	Good Friday	Good Friday	Lunedì dell'Angelo	Lunedì dell'Angelo	Goede Vrijdag	
APR 15	X	X	X	X	X	X	X	X	X	X	X	Skærtorsdag	Maundy Thursday	Maundy Thursday	Maundy Thursday	Maundy Thursday	Maundy Thursday	Venerdì Santo	Venerdì Santo	Goede Vrijdag	
APR 16	X	X	X	X	X	X	X	X	X	X	X	Lengfredag	Good Friday	Good Friday	Good Friday	Good Friday	Good Friday	Venerdì Santo	Venerdì Santo	Goede Vrijdag	
APR 17	X	X	X	X	X	X	X	X	X	X	X	2. Påskedag	Good Friday	Good Friday	Good Friday	Good Friday	Good Friday	Lunedì dell'Angelo	Lunedì dell'Angelo	Goede Vrijdag	
APR 18	X	X	X	X	X	X	X	X	X	X	X	Årsdag for Befrielse	Liberation Day	Liberation Day	Liberation Day	Liberation Day	Liberation Day	Anniversario della Liberazione	Anniversario della Liberazione	Paasmaandag	
APR 25	X	X	X	X	X	X	X	X	X	X	X	Årsdag for Befrielse	Liberation Day	Liberation Day	Liberation Day	Liberation Day	Liberation Day	Anniversario della Liberazione	Anniversario della Liberazione	Paasmaandag	
MAY 30	X	X	X	X	X	X	X	X	X	X	X	Maj Fejersdag	Liberation Day	Liberation Day	Liberation Day	Liberation Day	Liberation Day	Festa del Lavoro	Festa del Lavoro	Dag van de Arbeid	
MAY 1	X	X	X	X	X	X	X	X	X	X	X	Maj Fejersdag	May Day	May Day	May Day	May Day	May Day	Festa del Lavoro	Festa del Lavoro	Dag van de Arbeid	
MAY 3	X	X	X	X	X	X	X	X	X	X	X	Årsdag for Robert Schuman Erklæring (1950)	Anniversary of the Declaration of Independence	Anniversary of the Declaration of Independence	Anniversary of the Declaration of Independence	Anniversary of the Declaration of Independence	Anniversary of the Declaration of Independence	Anniversario della dichiarazione di indipendenza	Anniversario della dichiarazione di indipendenza	Verjaardag van de verklaring van Robert Schuman	
MAY 9	X	X	X	X	X	X	X	X	X	X	X	Årsdag for Robert Schuman Erklæring (1950)	Anniversary of the Declaration of Independence	Anniversary of the Declaration of Independence	Anniversary of the Declaration of Independence	Anniversary of the Declaration of Independence	Anniversary of the Declaration of Independence	Anniversario della dichiarazione di indipendenza	Anniversario della dichiarazione di indipendenza	Verjaardag van de verklaring van Robert Schuman	
MAY 20	X	X	X	X	X	X	X	X	X	X	X	Christi Himmelfahrt	Ascension Day	Ascension Day	Ascension Day	Ascension Day	Ascension Day	Ascensione	Ascensione	Hemelvaartsdag	
MAY 21	X	X	X	X	X	X	X	X	X	X	X	Christi Himmelfahrt	Ascension Day	Ascension Day	Ascension Day	Ascension Day	Ascension Day	Ascensione	Ascensione	Hemelvaartsdag	
MAY 22	X	X	X	X	X	X	X	X	X	X	X	Christi Himmelfahrt	Ascension Day	Ascension Day	Ascension Day	Ascension Day	Ascension Day	Ascensione	Ascensione	Hemelvaartsdag	
MAY 23	X	X	X	X	X	X	X	X	X	X	X	Christi Himmelfahrt	Ascension Day	Ascension Day	Ascension Day	Ascension Day	Ascension Day	Ascensione	Ascensione	Hemelvaartsdag	
MAY 24	X	X	X	X	X	X	X	X	X	X	X	Christi Himmelfahrt	Ascension Day	Ascension Day	Ascension Day	Ascension Day	Ascension Day	Ascensione	Ascensione	Hemelvaartsdag	
MAY 25	X	X	X	X	X	X	X	X	X	X	X	Christi Himmelfahrt	Ascension Day	Ascension Day	Ascension Day	Ascension Day	Ascension Day	Ascensione	Ascensione	Hemelvaartsdag	
MAY 26	X	X	X	X	X	X	X	X	X	X	X	Christi Himmelfahrt	Ascension Day	Ascension Day	Ascension Day	Ascension Day	Ascension Day	Ascensione	Ascensione	Hemelvaartsdag	
MAY 27	X	X	X	X	X	X	X	X	X	X	X	Christi Himmelfahrt	Ascension Day	Ascension Day	Ascension Day	Ascension Day	Ascension Day	Ascensione	Ascensione	Hemelvaartsdag	
MAY 28	X	X	X	X	X	X	X	X	X	X	X	Christi Himmelfahrt	Ascension Day	Ascension Day	Ascension Day	Ascension Day	Ascension Day	Ascensione	Ascensione	Hemelvaartsdag	
MAY 29	X	X	X	X	X	X	X	X	X	X	X	Christi Himmelfahrt	Ascension Day	Ascension Day	Ascension Day	Ascension Day	Ascension Day	Ascensione	Ascensione	Hemelvaartsdag	
MAY 30	X	X	X	X	X	X	X	X	X	X	X	Christi Himmelfahrt	Ascension Day	Ascension Day	Ascension Day	Ascension Day	Ascension Day	Ascensione	Ascensione	Hemelvaartsdag	
JUN 5	X	X	X	X	X	X	X	X	X	X	X	2. Pinsedag	Spring Bank Holiday	Lundi de Pentecôte	Lundi de Pentecôte	Lundi de Pentecôte	Lundi de Pentecôte	Lunedì della Pentecoste	Lunedì della Pentecoste	Pinkstermaandag	
JUN 7	X	X	X	X	X	X	X	X	X	X	X	2. Pinsedag	Spring Bank Holiday	Lundi de Pentecôte	Lundi de Pentecôte	Lundi de Pentecôte	Lundi de Pentecôte	Lunedì della Pentecoste	Lunedì della Pentecoste	Pinkstermaandag	
JUN 10	X	X	X	X	X	X	X	X	X	X	X	Grundlovsdag	Whit Monday	Lundi de Pentecôte	Lundi de Pentecôte	Lundi de Pentecôte	Lundi de Pentecôte	Lunedì della Pentecoste	Lunedì della Pentecoste	Pinkstermaandag	
JUN 17	X	X	X	X	X	X	X	X	X	X	X	Grundlovsdag	Whit Monday	Lundi de Pentecôte	Lundi de Pentecôte	Lundi de Pentecôte	Lundi de Pentecôte	Lunedì della Pentecoste	Lunedì della Pentecoste	Pinkstermaandag	
JUN 23	X	X	X	X	X	X	X	X	X	X	X	Grundlovsdag	Whit Monday	Lundi de Pentecôte	Lundi de Pentecôte	Lundi de Pentecôte	Lundi de Pentecôte	Lunedì della Pentecoste	Lunedì della Pentecoste	Pinkstermaandag	
JUL 14	X	X	X	X	X	X	X	X	X	X	X	Grundlovsdag	Whit Monday	Lundi de Pentecôte	Lundi de Pentecôte	Lundi de Pentecôte	Lundi de Pentecôte	Lunedì della Pentecoste	Lunedì della Pentecoste	Pinkstermaandag	
JUL 21	X	X	X	X	X	X	X	X	X	X	X	Grundlovsdag	Whit Monday	Lundi de Pentecôte	Lundi de Pentecôte	Lundi de Pentecôte	Lundi de Pentecôte	Lunedì della Pentecoste	Lunedì della Pentecoste	Pinkstermaandag	
JUL 22	X	X	X	X	X	X	X	X	X	X	X	Grundlovsdag	Whit Monday	Lundi de Pentecôte	Lundi de Pentecôte	Lundi de Pentecôte	Lundi de Pentecôte	Lunedì della Pentecoste	Lunedì della Pentecoste	Pinkstermaandag	
AUG 2	X	X	X	X	X	X	X	X	X	X	X	Grundlovsdag	Whit Monday	Lundi de Pentecôte	Lundi de Pentecôte	Lundi de Pentecôte	Lundi de Pentecôte	Lunedì della Pentecoste	Lunedì della Pentecoste	Pinkstermaandag	
AUG 15	X	X	X	X	X	X	X	X	X	X	X	Grundlovsdag	Whit Monday	Lundi de Pentecôte	Lundi de Pentecôte	Lundi de Pentecôte	Lundi de Pentecôte	Lunedì della Pentecoste	Lunedì della Pentecoste	Pinkstermaandag	
AUG 30	X	X	X	X	X	X	X	X	X	X	X	Grundlovsdag	Whit Monday	Lundi de Pentecôte	Lundi de Pentecôte	Lundi de Pentecôte	Lundi de Pentecôte	Lunedì della Pentecoste	Lunedì della Pentecoste	Pinkstermaandag	
OCT 25	X	X	X	X	X	X	X	X	X	X	X	Grundlovsdag	Whit Monday	Lundi de Pentecôte	Lundi de Pentecôte	Lundi de Pentecôte	Lundi de Pentecôte	Lunedì della Pentecoste	Lunedì della Pentecoste	Pinkstermaandag	
NOV 1	X	X	X	X	X	X	X	X	X	X	X	Grundlovsdag	Whit Monday	Lundi de Pentecôte	Lundi de Pentecôte	Lundi de Pentecôte	Lundi de Pentecôte	Lunedì della Pentecoste	Lunedì della Pentecoste	Pinkstermaandag	
NOV 2	X	X	X	X	X	X	X	X	X	X	X	Grundlovsdag	Whit Monday	Lundi de Pentecôte	Lundi de Pentecôte	Lundi de Pentecôte	Lundi de Pentecôte	Lunedì della Pentecoste	Lunedì della Pentecoste	Pinkstermaandag	
NOV 11	X	X	X	X	X	X	X	X	X	X	X	Grundlovsdag	Whit Monday	Lundi de Pentecôte	Lundi de Pentecôte	Lundi de Pentecôte	Lundi de Pentecôte	Lunedì della Pentecoste	Lunedì della Pentecoste	Pinkstermaandag	
NOV 15	X	X	X	X	X	X	X	X	X	X	X	Grundlovsdag	Whit Monday	Lundi de Pentecôte	Lundi de Pentecôte	Lundi de Pentecôte	Lundi de Pentecôte	Lunedì della Pentecoste	Lunedì della Pentecoste	Pinkstermaandag	
NOV 17	X	X	X	X	X	X	X	X	X	X	X	Grundlovsdag	Whit Monday	Lundi de Pentecôte	Lundi de Pentecôte	Lundi de Pentecôte	Lundi de Pentecôte	Lunedì della Pentecoste	Lunedì della Pentecoste	Pinkstermaandag	
NOV 25	X	X	X	X	X	X	X	X	X	X	X	Grundlovsdag	Whit Monday	Lundi de Pentecôte	Lundi de Pentecôte	Lundi de Pentecôte	Lundi de Pentecôte	Lunedì della Pentecoste	Lunedì della Pentecoste	Pinkstermaandag	
NOV 26	X	X	X	X	X	X	X	X	X	X	X	Grundlovsdag	Whit Monday	Lundi de Pentecôte	Lundi de Pentecôte	Lundi de Pentecôte	Lundi de Pentecôte	Lunedì della Pentecoste	Lunedì della Pentecoste	Pinkstermaandag	
NOV 27	X	X	X	X	X	X	X	X	X	X	X	Grundlovsdag	Whit Monday	Lundi de Pentecôte	Lundi de Pentecôte	Lundi de Pentecôte	Lundi de Pentecôte	Lunedì della Pentecoste	Lunedì della Pentecoste	Pinkstermaandag	
NOV 31	X	X	X	X	X	X	X	X	X	X	X	Grundlovsdag	Whit Monday	Lundi de Pentecôte	Lundi de Pentecôte	Lundi de Pentecôte	Lundi de Pentecôte	Lunedì della Pentecoste	Lunedì della Pentecoste	Pinkstermaandag	

* Eftermiddag / Nachmittag / Ανδραγυρα / Afternoon / Après-midi / Pomeriggio / Namiddag.

INLEDENDE BEMAERKNING

Alle de i dette haefte opførte angivelser (priser, importafgifter o.a.) kan betragtes som endelige, dog under forbehold af eventuelle trykfejl og senere ændringer af de angivelser, som har tjent til beregning af gennemsnit.

VORBEMERKUNG

Alle in diesem Heft aufgenommenen Angaben (Preise, Abschöpfungen) können als endgültig angesehen werden, jedoch unter dem Vorbehalt eventueller Druckfehler und etwaigen nachträglichen Änderungen derjenigen Angaben, die zur Berechnung von Durchschnitten gedient haben.

PRELIMINARY NOTE

The data contained in this publication (prices, levies, etc...) may be regarded as definitive, subject to any printing errors or to changes subsequently made to the data used for calculating averages. The Continental practice of using commas rather than decimal points has been followed throughout this publication.

REMARQUE PRELIMINAIRE

Toutes les données, reprises dans cette publication (prix, prélèvements, e.a.) peuvent être considérées comme définitives, sous réserve toutefois des fautes d'impression éventuelles ou des modifications, apportées ultérieurement aux données, qui ont servi de base pour le calcul des moyennes.

NOTA PRELIMINARE

Tutti i dati ripresi in questa pubblicazione (prezzi, prelievi ed altri) possono essere considerati come definitivi, con riserva tuttavia ad eventuali errori di stampa o ad ulteriori modifiche apportate ai dati che sono serviti da base per il calcolo delle medie.

OPMERKING VOORAF

Alle in deze publicatie opgenomen gegevens (prijzen, heffingen, e.d.) kunnen als definitief worden beschouwd, onder voorbehoud echter van eventuele drukfouten en van wijzigingen die achteraf werden aangebracht in de grondgegevens, die als basis dienden voor de berekening van gemiddelden.

I

K O R N

G E T R E I D E

Σ Ι Τ Η Ρ Α

C E R E A L S

C E R E A L E S

C E R E A L I

G R A N E N

**INTERVENTIONSPRISER
INTERVENTIONSPREISE
ΤΙΜΕΣ ΠΑΡΕΜΒΑΣΕΩΣ
INTERVENTION PRICES
PRIX D'INTERVENTION
PREZZI D'INTERVENTO
INTERVENTIEPRIJZEN**

**MARKEDSPRISER
MARKTPREISE
ΤΙΜΕΣ ΤΗΣ ΑΓΟΡΑΣ
MARKET PRICES
PRIX DE MARCHÉ
PREZZI DI MERCATO
MARKTPRIJZEN**

**KORN
GETREIDE
ΣΙΤΗΡΑ
CEREALS
CEREALES
CEREALI
GRANEN**

/100 kg

Land Χώρα Country Pays Paese Land	Beskrivelse Beschreibung Περιγραφή Description Descrizione Omschrijving	1981/1982												Ø
		AUG	SEP	OCT	NOV	DEC	JAN	FEB	MAR					
BLT														
A. Foderhvæde, Futterweizen, Κτηνοτροφικά σιτηρά, Feed wheat, Fourrages, da Foraggio, voedertawe														
BELGIQUE/ BELGIE	Prix d'intervention uniques / Uniforme interventieprijsen	BFR	674,1	683,3	692,4	701,5	710,7	719,8	728,9	738,1				
	Prix de marché / Marktprijzen	ECU	16,523	16,747	16,971	17,195	17,419	17,643	17,867	18,091				
	Ø Bruxelles-Kortrijk-Liège-Antwerpen	BFR	782,5	796,3	795,0	797,5	815,0	837,0	840,0	846,3				
DANMARK	Enhedsinterventionspriser	DKR	130,85	132,62	134,40	136,17	137,94	139,72	141,49	143,27				
	Markedspriser - København	ECU	16,523	16,747	16,971	17,195	17,419	17,643	17,867	18,091				
		DKR	-	-	-	-	-	-	-	-				
BR DEUTSCHLAND	Einhellige Interventionspreise	DM	43,90	44,49	45,09	45,68	46,28	46,87	47,47	48,06				
	Marktpreise - Dortmund	ECU	16,523	16,747	16,971	17,195	17,419	17,643	17,867	18,091				
	Marktpreise - Mannheim	DM	49,15	50,28	50,37	51,55	52,03	53,25	53,05	53,03				
		ECU	18,501	18,926	18,960	19,405	19,585	20,044	19,969	19,962				
		DM	47,38	48,50	49,55	50,60	50,75	51,60	52,40	52,20				
		ECU	17,835	18,256	18,652	19,047	19,103	19,423	19,724	19,649				
ΕΛΛΑΣ	Ένιαίες τιμές παρεμβάσεως	ΔΡΧ	1015,26	1029,03	1042,79	1056,55	1070,32	1084,08	1097,84	1111,61				
	Τιμές της αγοράς	ECU	16,523	16,747	16,971	17,195	17,419	17,643	17,867	18,091				
	Τιμές της αγοράς - Ø 7 άγορές	ΔΡΧ	-	-	-	-	-	-	-	-				
		ECU	-	-	-	-	-	-	-	-				
		ΔΡΧ	-	-	-	-	-	-	-	-				
		ECU	-	-	-	-	-	-	-	-				
FRANCE	Prix d'intervention uniques	FF	99,06	100,40	102,75	104,66	106,02	107,39	108,75	110,11				
	Prix de marché - Dép. Seine-et-Marne	ECU	16,523	16,747	16,971	17,195	17,419	17,643	17,867	18,091				
	Prix de marché - Rég. Ile-de-France	FF	-	-	-	-	-	-	-	-				
		ECU	-	-	-	-	-	-	-	-				
IRELAND	Single intervention prices	IRL	11,32	11,47	11,63	11,78	11,93	12,09	12,24	12,39				
	Market prices - Cork	ECU	16,523	16,747	16,971	17,195	17,419	17,643	17,867	18,091				
	Market prices - Enniscorthy	IRL	-	-	-	-	-	-	-	-				
		ECU	-	-	-	-	-	-	-	-				
		IRL	-	-	-	-	-	-	14,58	-				
		ECU	-	-	-	-	-	-	21,280	-				
ITALIA	Prezzi d'intervento unici	LIT	20,274	20,549	20,823	21,098	21,373	21,648	21,923	22,198				
	Prezzi di mercato - Napoli	ECU	16,523	16,747	16,971	17,195	17,419	17,643	17,867	18,091				
	Prezzi di mercato - Udine	LIT	-	-	-	-	-	-	-	-				
		ECU	-	-	-	-	-	-	-	-				
LUXEMBOURG	Prix d'intervention uniques	LFR	674,1	683,3	692,4	701,5	710,7	719,8	728,9	738,1				
	Prix de marché - Ø pays	ECU	16,523	16,747	16,971	17,195	17,419	17,643	17,867	18,091				
		LFR	-	-	-	-	-	-	-	-				
NEDERLAND	Uniforme interventieprijsen	HFL	46,48	47,11	47,74	48,37	49,00	49,63	50,26	50,89				
	Marktprijzen - Rotterdam	ECU	16,523	16,747	16,971	17,195	17,419	17,643	17,867	18,091				
		HFL	-	-	-	-	-	-	-	-				
UNITED KINGDOM	Single intervention prices	UKL	10,22	10,36	10,50	10,64	10,78	10,91	11,05	11,19				
	Market prices - London/Tilbury	ECU	16,523	16,747	16,971	17,195	17,419	17,643	17,867	18,091				
		UKL	10,74	10,72	10,85	10,99	11,05	11,33	11,46	11,53				
		ECU	17,360	17,328	17,538	17,764	17,861	18,314	18,524	18,637				
		UKL	10,69	10,84	10,90	11,05	11,05	11,31	11,40	11,59				
	ECU	17,279	17,522	17,619	17,861	17,861	18,282	18,427	18,734					

**INTERVENTIONSPRISER
INTERVENTIONSPREISE
ΤΙΜΕΣ ΠΑΡΕΜΒΑΣΕΩΣ
INTERVENTION PRICES
PRIX D'INTERVENTION
PREZZI D'INTERVENTO
INTERVENTIEPRIJZEN**

**MARKEDSPRISER
MARKTPREISE
ΤΙΜΕΣ ΤΗΣ ΑΓΟΡΑΣ
MARKET PRICES
PRIX DE MARCHÉ
PREZZI DI MERCATO
MARKTPRIJZEN**

**KORN
GETREIDE
ΣΙΤΗΡΑ
CEREALS
CEREALES
CEREALI
GRANEN**

/100 kg

Land Land Χώρα Country Pays Paese Land	Beskrivelse Beschreibung Περιγραφή Description Descrizione Omschrijving	1982												
		JAN					FEB				MAR			
		27-2	3-9	10-16	17-23	24-30	31-6	7-13	14-20	21-27	28-6	7-13	14-20	21-27
BLT														
A. Foderhvede, Futterweizen, Κτηνοτροφικά σιτηρά, Feed wheat, Fourrages, da Foraggio, voedertarwe														
BELGIQUE/ BELGIE	Prix d'intervention uniques / Uniforme interventieprijsen	719,8					728,9				738,1			
	Prix de marché / Marktprijzen Ø Bruxelles-Kortrijk-Liège-Antwerpen	830,0	835,0	835,0	840,0	845,0	845,0	845,0	835,0	835,0	840,0	845,0	845,0	855,0
DANMARK	Ehedsinterventionspriser	139,72					141,49				143,27			
	Markedspriser - København	-	-	-	-	-	-	-	-	-	-	-	-	-
BR DEUTSCHLAND	Einheitliche Interventionspreise	46,87					47,47				48,06			
	Marktpreise - Dortmund	-	-	53,25	53,25	53,25	53,25	53,15	52,90	52,90	52,90	52,90	53,15	53,15
	Marktpreise - Mannheim	-	51,35	51,50	51,65	51,90	52,40	52,40	52,40	52,40	52,40	52,15	52,15	52,15
ΕΛΛΑΣ	Ένιαίες τιμές παρεμβάσεως	1084,08					1097,84				1111,61			
	Τιμές της αγοράς - Ø 7 αγορές	-	-	-	-	-	-	-	-	-	-	-	-	-
FRANCE	Prix d'intervention uniques	107,39					108,75				110,11			
	Prix de marché - Dép. Seine-et-Marne	-	-	-	-	-	-	-	-	-	-	-	-	-
	Prix de marché - Dép. Ile-de-France	-	-	-	-	-	-	-	-	-	-	-	-	-
IRELAND	Single intervention prices	12,09					12,24				12,39			
	Market prices - Cork	-	-	-	-	-	-	-	-	-	-	-	-	-
	Market prices - Enniscorthy	-	-	-	-	-	14,58	-	-	-	-	-	-	-
ITALIA	Prezzi d'intervento unici	21.648					21.923				22.198			
	Prezzi di mercato - Napoli	-	-	-	-	-	-	-	-	-	-	-	-	-
	Prezzi di mercato - Udine	-	-	-	-	-	-	-	-	-	-	-	-	-
LUXEMBOURG	Prix d'intervention uniques	719,8					728,9				738,1			
	Prix de marché - Ø pays	-	-	-	-	-	-	-	-	-	-	-	-	-
NEDERLAND	Uniforme interventieprijsen	49,63					50,26				50,89			
	Marktprijzen - Rotterdam	-	-	-	-	-	-	-	-	-	-	-	-	-
UNITED KINGDOM	Single intervention prices	10,91					11,05				11,19			
	Market prices - London/Tilbury	-	11,22	11,28	11,36	11,44	11,45	11,47	11,49	11,42	11,35	11,33	11,53	11,69
	Market prices - Cambridge	-	11,17	11,19	11,43	11,44	11,33	11,34	11,48	11,46	11,42	11,39	11,51	11,77

REFERENCEPRIS
REFERENZPREIS
ΤΙΜΗ ΑΝΑΘΩΓΗΣ
REFERENCE PRICE
PRIX DE REFERENCE
PREZZI DI RIFERIMENTO
REFERENTIEPRIJS

MARKEDSPRISER
MARKTPREISE
ΤΙΜΕΣ ΤΗΣ ΑΓΟΡΑΣ
MARKET PRICES
PRIX DE MARCHÉ
PREZZI DI MERCATO
MARKTPRIJZEN

KORN
GETREIDE
ΣΙΤΗΡΑ
CEREALES
CEREALES
CEREALI
GRANEN

/100 kg

Land Land Χώρα Country Pays Paese Land	Beskrivelse Beschreibung Περιγραφή Description Description Descrizione Omschrijving	1981/1982										Ø	
		AUG	SEP	OCT	NOV	DEC	JAN	FEB	MAR				
BLT													
B. Bredfremstilling, Brotherstellung, 'Απρονήσιμος, Bread-making, panifiable, panificabile, broodbereiding													
BELGIQUE/ BELGIE	Prix de référence / Referentieprijs	BFR	786,3	795,4	804,5	813,7	822,8	832,0	841,1	850,2			
		ECU	19,272	19,496	19,720	19,944	20,168	20,392	20,616	20,840			
	Prix de marché / Marktprijzen Ø Bruxelles-Kortrijk-Liège-Antwerpen	BFR	778,7	794,1	800,1	804,9	815,6	834,7	844,3	847,0			
		ECU	19,086	19,464	19,611	19,739	19,991	20,459	20,694	20,761			
DANMARK	Referencepris	DKR	152,62	154,39	156,17	157,94	159,71	161,49	163,26	165,04			
		ECU	91,272	19,496	19,720	19,944	20,168	20,392	20,616	20,840			
	Markedspriser - København	DKR	-	146,00	147,00	147,00	147,00	148,25	151,50	154,70			
		ECU	-	18,436	18,563	18,563	18,563	18,720	19,131	19,535			
BR DEUTSCHLAND	Referenzpreis	DM	51,20	51,79	52,39	52,98	53,58	54,17	54,77	55,36			
		ECU	19,272	19,496	19,720	19,944	20,168	20,392	20,616	20,840			
	Marktpreise - Duisburg	DM	49,10	49,70	50,70	51,25	51,65	52,90	53,00	53,65			
		ECU	18,482	18,708	19,085	19,292	19,442	19,913	19,950	20,195			
	Marktpreise - Würzburg	DM	49,30	49,78	50,59	51,10	51,55	52,35	52,93	53,15			
		ECU	18,558	18,738	19,043	19,235	19,405	19,706	19,924	20,007			
ΕΛΛΑΣ	Τιμή αναγωγής	ΔΡΧ	1121,01	1134,77	1148,54	1162,30	1176,06	1189,83	1203,59	1217,36			
		ECU	18,244	18,468	18,692	18,916	19,140	19,364	19,588	19,812			
	Τιμές της αγοράς	ΔΡΧ	1,041	1,083	1,105	1,087	1,152	1,202	1,213	1,213			
		ECU	16,942	17,625	17,983	17,690	18,748	19,562	19,741	19,741			
FRANCE	Prix de référence	FF	115,54	116,88	119,39	121,39	122,75	124,12	125,48	126,84			
		ECU	19,272	19,496	19,720	19,944	20,168	20,392	20,616	20,840			
	Prix de marché I } Département Isère	FF	115,75	117,19	118,32	121,22	123,52	126,06	127,08	127,22			
		ECU	19,307	19,547	19,545	19,916	20,294	20,711	20,879	20,902			
	Prix de marché II } Département Loir-et-Cher	FF	115,75	117,19	118,32	121,22	123,52	126,06	127,08	127,22			
		ECU	19,307	19,547	19,545	19,916	20,294	20,711	20,879	20,902			
	Prix de marché I } Département Loir-et-Cher	FF	116,72	114,67	116,32	118,04	118,73	120,05	121,59	121,76			
		ECU	19,469	19,127	19,214	19,393	19,507	19,724	19,977	20,005			
	Prix de marché II }	FF	115,79	113,76	115,86	117,78	118,39	119,70	121,24	121,49			
		ECU	19,314	18,975	19,138	19,351	19,451	19,666	19,919	19,960			
IRELAND	Reference price	IRL	13,20	13,36	13,51	13,66	13,82	13,97	14,12	14,28			
		ECU	19,272	19,496	19,720	19,944	20,168	20,392	20,616	20,840			
	Market prices - Cork	IRL	-	-	-	-	-	-	-	-			
		ECU	-	-	-	-	-	-	-	-			
	Market prices - Enniscorthy	IRL	-	-	-	-	-	-	-	-			
		ECU	-	-	-	-	-	-	-	-			
ITALIA	Prezzi di riferimento	LIT	23.647	23.922	24.196	24.471	24.746	25.021	25.296	25.571			
		ECU	19,272	19,496	19,720	19,944	20,168	20,392	20,616	20,840			
	Prezzi di mercato - Napoli	LIT	-	-	28.738	29.950	30.300	30.300	30.813	30.250			
		ECU	-	-	23,421	24,409	24,694	24,694	25,112	24,654			
	Prezzi di mercato - Udine	LIT	24.883	25.733	26.690	27.200	27.300	27.840	27.825	27.750			
		ECU	20,280	20,972	21,752	22,168	22,249	22,689	22,677	22,616			
LUXEMBOURG	Prix de référence	LFR	786,3	795,4	804,5	813,7	822,8	832,0	841,1	850,2			
		ECU	19,272	19,496	19,720	19,944	20,168	20,392	20,616	20,840			
	Prix de marché - Ø pays	LFR	712,0	712,0	712,0	712,0	712,0	712,0	712,0	712,0			
		ECU	17,452	17,452	17,452	17,452	17,452	17,452	17,452	17,452			
NEDERLAND	Referentieprijs	HFL	54,22	54,85	55,48	56,11	56,74	57,37	58,00	58,63			
		ECU	19,272	19,496	19,720	19,944	20,168	20,392	20,616	20,840			
	Marktprijzen - Rotterdam	HFL	50,63	52,43	52,50	52,61	52,88	54,30	54,46	54,77			
		ECU	17,997	18,637	18,662	18,701	18,797	19,302	19,359	19,469			
UNITED KINGDOM	Reference price	UKL	11,92	12,06	12,20	12,34	12,48	12,62	12,75	12,89			
		ECU	19,272	19,496	19,720	19,944	20,168	20,392	20,616	20,840			
	Market prices - London/Tilbury	UKL	10,76	11,45	11,46	11,66	11,66	11,92	11,87	11,99			
		ECU	17,393	18,508	18,524	18,847	18,847	19,268	19,187	19,381			
	Market prices - Cambridge	UKL	11,05	11,32	11,62	11,78	11,84	11,78	11,92	12,01			
		ECU	17,861	18,298	18,783	19,041	19,138	19,041	19,268	19,413			

REFERENCEPRIS
 REFERENZPREIS
 ΤΙΜΗ ΑΝΑΓΩΓΗΣ
 REFERENCE PRICE
 PRIX DE REFERENCE
 PREZZI DI RIFERIMENTO
 REFERENTIEPRIJS

MARKEDSPRISER
 MARKTPREISE
 ΤΙΜΕΣ ΤΗΣ ΑΓΟΡΑΣ
 MARKET PRICES
 PRIX DE MARCHÉ
 PREZZI DI MERCATO
 MARKTPRIJZEN

KORN
 GETREIDE
 ΣΙΤΗΡΑ
 CEREALS
 CEREALI
 CEREALE
 GRANEN

/100 kg

Land Land Χώρα Country Pays Paese Land	Beskrivelse Beschreibung Περιγραφή Description Descrizione Omschrijving	1982												
		JAN					FEB				MAR			
		27-2	3-9	10-16	17-23	24-30	31-6	7-13	14-20	21-27	28-6	7-13	14-20	21-27
BLT														
B. Brødfremstilling, Brotherstellung, Ἀροτοποίηση, Bread-making, panifiable, panificabile, broodbereiding														
BELGIQUE / BELGIE	Prix de référence / Referentieprijis	832,0					841,1				850,2			
	Prix de marché / Marktprijzen Ø Bruxelles-Kortrijk-Liège-Antwerpen	826,7	828,8	832,5	837,5	841,3	845,0	845,0	843,8	843,3	846,7	845,0	845,0	848,8
DANMARK	Referencepris	161,49					163,26				165,04			
	Markedspriiser - København	-	148,00	148,00	148,00	149,00	151,50	151,50	151,50	151,50	153,00	153,00	155,50	155,50
BR DEUTSCHLAND	Referenzpreis	54,17					54,77				55,36			
	Marktpreise - Duisburg	-	-	-	-	52,90	-	53,00	-	-	-	53,65	-	53,65
	Marktpreise - Würzburg	-	51,95	52,30	52,30	52,85	52,85	52,85	52,85	53,15	53,15	53,15	53,15	53,15
ΕΛΛΑΣ	Τιμή αναγωγής	1189,83					1203,59				1217,36			
	Τιμές της αγοράς	-	1.196	1.202	1.205	1.206	1.206	1.207	1.219	1.219	1.219	-	1.226	-
FRANCE	Prix de référence	124,12					125,48				126,84			
	Prix de marché I } Département Isère	-	-	125,40	126,32	126,32	127,00	127,00	126,75	127,43	128,11	127,11	126,86	126,67
	Prix de marché II }	-	-	125,40	126,32	126,32	127,00	127,00	126,75	127,43	128,11	127,11	126,86	126,67
	Prix de marché I } Département Loir-et-Cher	-	-	119,64	120,32	-	121,00	121,50	121,98	121,78	121,66	121,36	121,79	122,04
	Prix de marché II }	-	-	119,29	119,97	-	120,65	121,15	121,63	121,43	121,32	121,02	121,79	121,70
IRELAND	Reference price	13,97					14,12				14,28			
	Market prices - Cork	-	-	-	-	-	-	-	-	-	-	-	-	
	Market prices - Enniscorthy	-	-	-	-	-	-	-	-	-	-	-	-	
ITALIA	Prezzi di riferimento	25.021					25.296				25.571			
	Prezzi di mercato - Napoli	30.300	30.300	30.300	30.300	-	30.750	31.000	30.750	30.750	30.250	30.250	-	-
	Prezzi di mercato - Udine	27.700	27.850	27.850	27.850	27.950	27.950	27.850	27.750	27.750	27.750	27.750	27.750	-
LUXEMBOURG	Prix de référence	832,0					841,1				850,2			
	Prix de marché - Ø pays	-	-	-	-	-	-	-	-	-	-	-	-	
NEDERLAND	Referentieprijis	57,37					58,00				58,63			
	Marktprijzen - Rotterdam	-	53,75	54,25	54,60	54,60	54,60	54,50	54,25	54,50	54,50	54,50	54,75	55,10
UNITED KINGDOM	Reference price	12,62					12,75				12,89			
	Market prices - London / Tilbury	-	12,05	12,01	11,78	11,83	11,94	11,85	11,80	11,90	11,70	11,84	-	12,33
	Market prices - Cambridge	-	11,88	11,64	11,73	11,86	11,99	12,06	11,73	11,90	11,74	11,92	12,02	12,13

BLØD HVEDE

WEICHWEIZEN

COMMON WHEAT

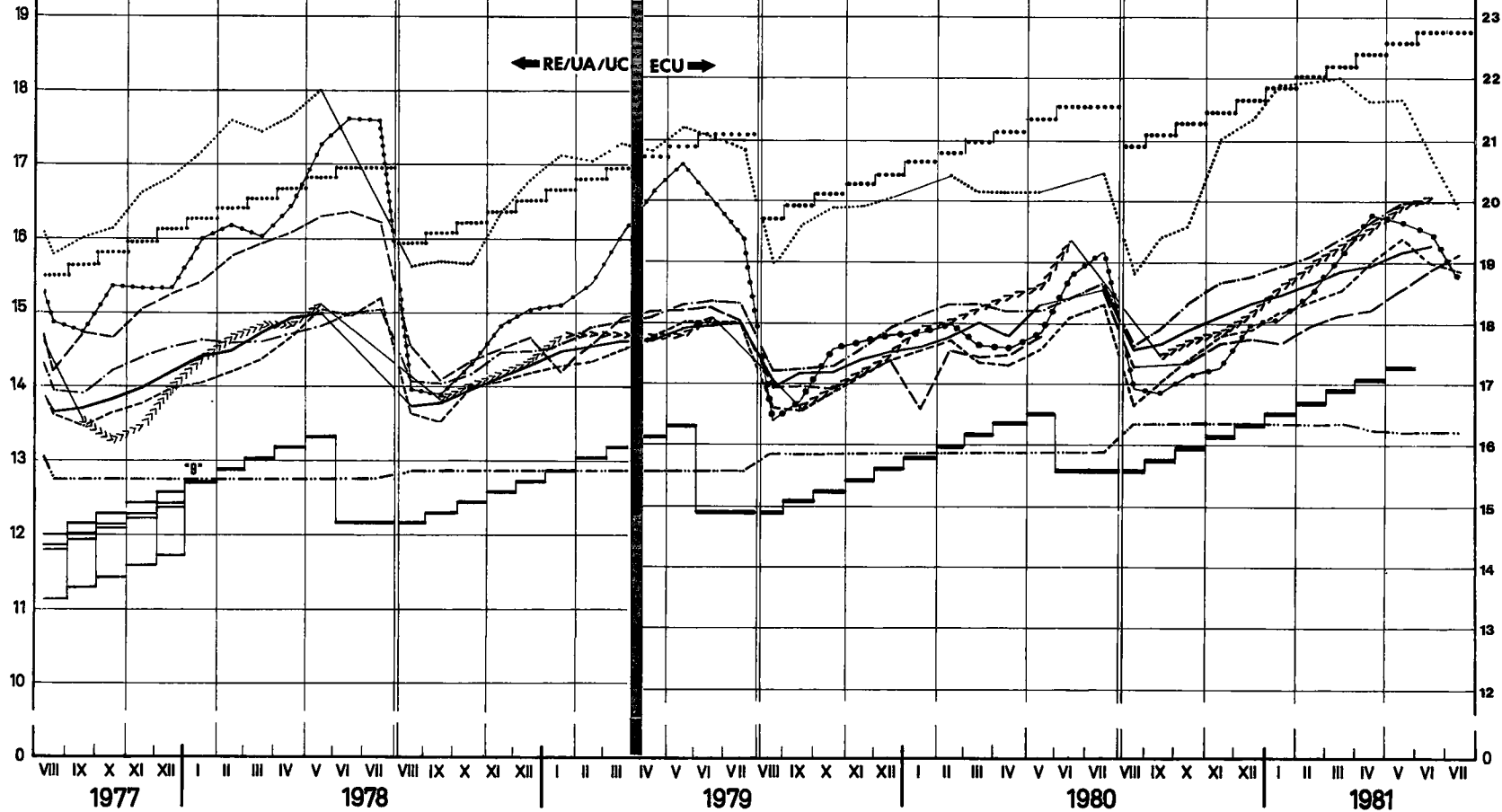
FROMENT TENDRE

FRUMENTO TENERO

ZACHTE TARWE

RE/UA/UC/100kg

ECU/100kg



- Tærskelpriser/Schwelkenpreise/Threshold prices/Prix de seuil/Prezzi d'entrata/Drempelprijzen
- Enhedsinterventionspriser/Einheitliche Interventionspreise/Single intervention prices/Prix d'intervention uniques/Prezzi d'intervento unici/Uniforme interventieprijsen
- Markedpriser / Marktpreise / Market prices / Prix de marché / Prezzi di mercato / Marktprijzen :
- BELGIQUE/BELGIË: ø Bruxelles, Kortrijk, Liège, Antwerpen
- FRANCE: Loir et Cher
- LUXEMBOURG:
- >>>>>>> DANMARK: København
- ITALIA: Udine
- NEDERLAND: Rotterdam
- DEUTSCHLAND: Würzburg
- IRELAND: Enniscorthy
- UNITED KINGDOM: Cambridge

**INTERVENTIONSPRISER
INTERVENTIONSPREISE
ΤΙΜΕΣ ΠΑΡΕΜΒΑΣΕΩΣ
INTERVENTION PRICES
PRIX D'INTERVENTION
PREZZI D'INTERVENTO
INTERVENTIEPRIJZEN**

**MARKEDSPRISER
MARKTPREISE
ΤΙΜΕΣ ΤΗΣ ΑΓΟΡΑΣ
MARKET PRICES
PRIX DE MARCHÉ
PREZZI DI MERCATO
MARKTPRIJZEN**

**KORN
GETREIDE
ΣΙΤΗΡΑ
CEREALES
CEREALES
CEREALI
GRANEN**

/100 kg

Land Land Χώρα Country Pays Paese Land	Beschreibung Beschreibung Περιγραφή Description Description Descrizione Omschrijving	1981/1982											Ø	
		AUG	SEP	OCT	NOV	DEC	JAN	FEB	MAR					
SEG														
BELGIQUE/ BELGIE	Prix d'intervention uniques / Uniforme interventieprijsen	BFR	690,3	699,6	708,6	717,8	726,9	736,0	745,1	754,3				
		ECU	16,920	17,144	17,368	17,592	17,816	18,040	18,264	18,488				
	Prix de marché / Marktprijzen Ø Bruxelles-Kortrijk-Liège-Antwerpen	BFR	728,8	747,7	752,5	758,4	770,9	790,9	809,4	813,5				
DANMARK	Enhedsinterventionspriser	DKR	133,99	135,77	137,54	139,31	141,09	142,86	144,64	146,41				
		ECU	16,920	17,144	17,368	17,592	17,816	18,040	18,264	18,488				
	Markedspriser - København	DKR	-	145,00	145,50	147,00	148,00	148,25	151,50	153,50				
BR DEUTSCHLAND	Einheitliche Interventionspreise	DM	44,95	45,54	46,14	46,73	47,33	47,93	48,52	49,12				
		ECU	16,920	17,144	17,368	17,592	17,816	18,040	18,264	18,488				
	Marktpreise - Duisburg	DM	46,55	47,65	-	-	-	-	-	-				
ΕΛΛΑΣ	Τιμές της αγοράς - Ø 2 άγορές	APX	1001,81	1015,55	1029,33	1043,10	1056,86	1070,62	1084,39	1098,15				
		APX	948	1.289	1.256	-	-	-	-	-				
		ECU	15,428	20,978	20,441	-	-	-	-	-				
FRANCE	Prix d'intervention uniques	FF	101,44	102,78	105,15	107,07	108,44	109,80	111,16	112,53				
		ECU	16,920	17,144	17,368	17,592	17,816	18,040	18,264	18,488				
	Prix de marché - Département Loiret	FF	-	-	-	-	-	-	-	-				
IRELAND	Single intervention prices	IRL	11,59	11,75	11,90	12,05	12,21	12,36	12,51	12,67				
		ECU	16,920	17,144	17,368	17,592	17,816	18,040	18,264	18,488				
	Market prices - Enniscorthy	IRL	-	-	-	-	-	-	-	-				
ITALIA	Prezzi d'intervento unici	LIT	20.761	21.036	21.311	21.585	21.860	22.135	22.410	22.685				
		ECU	16,920	17,144	17,368	17,592	17,816	18,040	18,264	18,488				
	Prezzi di mercato - Bologna	LIT	-	-	-	-	-	-	-	-				
LUXEMBOURG	Prix d'intervention uniques	LFR	690,3	699,4	708,6	717,8	726,9	736,0	745,1	754,3				
		ECU	16,920	17,144	17,368	17,592	17,816	18,040	18,264	18,488				
	Prix de marché - Ø pays	LFR	670,0	670,0	670,0	670,0	670,0	670,0	670,0	670,0				
NEDERLAND	Uniforme interventieprijsen	HFL	47,60	48,23	48,86	49,49	50,12	50,75	51,38	52,01				
		ECU	16,920	17,144	17,368	17,592	17,816	18,040	18,264	18,488				
	Marktprijzen - Rotterdam	HFL	49,25	52,20	53,00	53,25	54,50	-	-	-				
UNITED KINGDOM	Single intervention prices	UKL	10,47	10,61	10,74	10,88	11,02	11,16	11,30	11,44				
		ECU	16,920	17,144	17,368	17,592	17,816	18,040	18,264	18,488				
	Market prices - Cambridge	UKL	-	-	-	-	-	-	-	-				
	ECU	-	-	-	-	-	-	-	-					

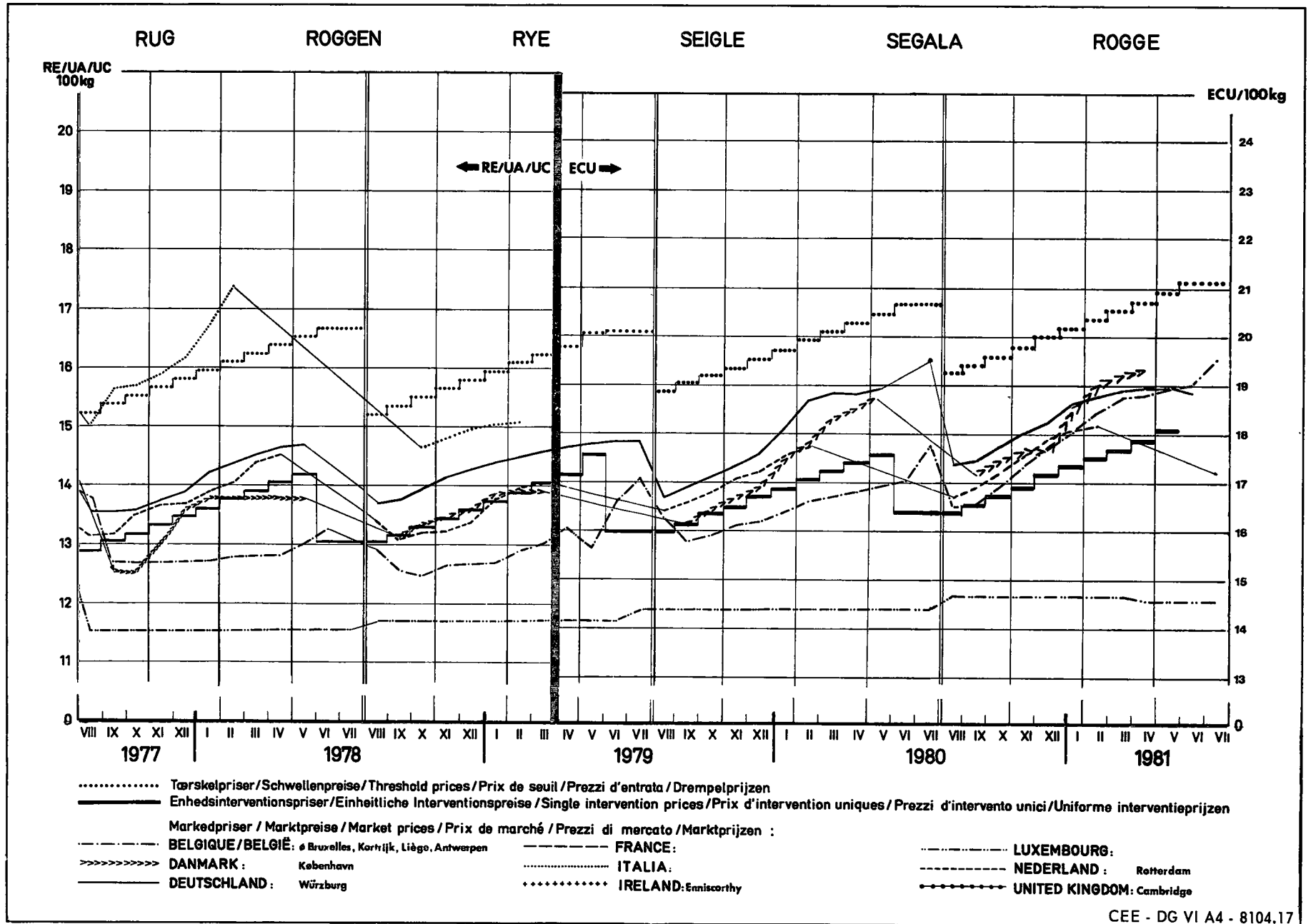
**INTERVENTIONSPRISER
INTERVENTIONSPREISE
ΤΙΜΕΣ ΠΑΡΕΜΒΑΣΕΩΣ
INTERVENTION PRICES
PRIX D'INTERVENTION
PREZZI D'INTERVENTO
INTERVENTIEPRIJZEN**

**MARKEDSPRISER
MARKTPREISE
ΤΙΜΕΣ ΤΗΣ ΑΓΟΡΑΣ
MARKET PRICES
PRIX DE MARCHÉ
PREZZI DI MERCATO
MARKTPRIJZEN**

**KORN
GETREIDE
ΣΙΤΗΡΑ
CEREALS
CEREALES
CEREALI
GRANEN**

/100 kg

Land Land Χώρα Country Pays Paese Land	Beskrivelse Beschreibung Περιγραφή Description Description Descrizione Omschrijving		1982												
			JAN					FEB				MAR			
			27-2	3-9	10-16	17-23	24-30	31-6	7-13	14-20	21-27	28-6	7-13	14-20	21-27
ΣΕΚ															
BELGIQUE / BELGIE	Prix d'intervention uniques / Uniforme interventieprijsen Prix de marché / Marktprijzen Ø Bruxelles - Kortrijk - Liège - Antwerpen	BFR	736,0					745,1				754,3			
			790,0	782,5	785,0	800,0	805,0	807,5	810,0	810,0	810,0	812,5	812,5	812,5	815,0
DANMARK	Enhedsinterventionspriser Markedspriser - København	DKR	142,86					144,64				146,41			
			-	148,00	148,00	148,00	149,00	151,50	151,50	151,50	151,50	152,50	152,50	154,00	154,00
BR DEUTSCHLAND	Einheitliche Interventionspreise Marktpreise - Duisburg Marktpreise - Würzburg	DM	47,93					48,52				49,12			
			-	-	-	-	-	-	-	-	-	-	-	-	-
			-	51,25	52,50	52,50	52,50	52,50	52,50	52,50	53,00	53,00	53,00	53,00	53,00
ΕΛΛΑΣ	Ένιαίες τιμές παρεμβάσεων Τιμές της αγοράς - Ø 2 άγορές	APX	1070,62					1084,39				1098,15			
			-	-	-	-	-	-	-	-	-	-	-	-	-
FRANCE	Prix d'intervention uniques Prix de marché - Département Loiret	FF	109,80					111,16				112,53			
			-	-	-	-	-	-	-	-	-	-	-	-	-
IRELAND	Single intervention prices Market prices - Enniscorthy	IRL	12,36					12,51				12,67			
			-	-	-	-	-	-	-	-	-	-	-	-	-
ITALIA	Prezzi d'intervento unici Prezzi di mercato - Bologna	LIT	22.135					22.410				22.685			
			-	-	-	-	-	-	-	-	-	-	-	-	-
LUXEMBOURG	Prix d'intervention uniques Prix de marché - Ø pays	LFR	736,0					745,1				754,3			
		
NEDERLAND	Uniforme interventieprijsen Marktprijzen - Rotterdam	HFL	50,75					51,38				52,01			
			-	-	-	-	-	-	-	-	-	-	-	-	-
UNITED KINGDOM	Single intervention prices Market prices - Cambridge	UKL	11,16					11,30				11,44			
			-	-	-	-	-	-	-	-	-	-	-	-	-



**INTERVENTIONSPRISER
INTERVENTIONSPREISE
ΤΙΜΕΣ ΠΑΡΕΜΒΑΣΕΩΣ
INTERVENTION PRICES
PRIX D'INTERVENTION
PREZZI D'INTERVENTO
INTERVENTIEPRIJZEN**

**MARKEDSPRISER
MARKTPREISE
ΤΙΜΕΣ ΤΗΣ ΑΓΟΡΑΣ
MARKET PRICES
PRIX DE MARCHÉ
PREZZI DI MERCATO
MARKTPRIJZEN**

**KORN
GETREIDE
ΣΙΤΗΡΑ
CEREALES
CEREALI
GRANEN**

/100 kg

Land Land Χώρα Country Pays Paese Land	Beskrivelse Beschreibung Περιγραφή Description Descrizione Omschrijving	1981/1982											0
		ALG	SEP	OCT	NOV	DEC	JAN	FEB	MAR				
ORG													
BELGIQUE/ BELGIE	Prix d'intervention uniques / Uniforme interventieprijsen	BFR	674,1	683,3	692,4	701,5	710,7	719,8	728,9	738,1			
		ECU	16,523	16,747	16,971	17,195	17,419	17,643	17,867	18,091			
	Prix de marché / Marktprijzen Ø Bruxelles-Kortrijk-Liège-Antwerpen	BFR	697,0	716,3	715,5	721,1	741,0	765,4	775,6	789,1			
DANMARK	Enhedsinterventionspriser	DKR	130,85	132,62	134,40	136,17	137,94	139,72	141,49	143,27			
		ECU	16,523	16,747	16,971	17,195	17,419	17,643	17,867	18,091			
	Markedspriser - København	DKR	-	134,00	136,25	136,25	140,25	145,50	146,50	150,60			
BR DEUTSCHLAND	Einheitliche Interventionspreise	DM	43,90	44,49	45,09	45,68	46,28	46,87	47,47	48,06			
	Marktpreise - Duisburg	DM	43,75	45,53	45,65	47,13	48,25	50,25	49,75	50,33			
	Marktpreise - Würzburg	DM	43,60	44,48	45,15	46,68	47,50	48,75	49,63	50,25			
ΕΛΛΑΣ	Ένιαίες τιμές παρεμβάσεως	ΔΡΧ	1015,26	1029,03	1042,79	1056,55	1070,32	1084,08	1097,84	1111,61			
	Τιμές της αγοράς - Ø 5 αγοράς	ECU	16,523	16,747	16,971	17,195	17,419	17,643	17,867	18,091			
		ΔΡΧ	973	975	977	978	1001	1033	1041	1044			
FRANCE	Prix d'intervention uniques	FF	99,06	100,40	102,75	104,66	106,02	107,39	108,75	110,11			
	Prix de marché - Département Sarthe	FF	106,00	-	111,23	112,09	-	116,32	120,18	119,04			
	Prix de marché - Région du Centre	FF	102,74	109,65	109,26	110,06	109,77	116,84	124,54	120,28			
IRELAND	Single intervention prices	IRL	11,32	11,47	11,63	11,78	11,93	12,09	12,24	12,39			
	Market prices - Enniscorthy	IRL	11,51	11,40	11,59	11,51	11,60	12,03	12,30	12,34			
		ECU	16,799	16,639	16,916	16,799	16,931	17,558	17,952	18,011			
ITALIA	Prezzi d'intervento unici	LIT	20.274	20.549	20.823	21.098	21.373	21.648	21.923	22.198			
	Prezzi di mercato - Foggia	LIT	23.250	23.750	23.750	25.688	26.750	27.400	27.333	27.750			
		ECU	18,949	19,356	19,356	20,936	21,801	22,331	22,276	22,616			
LUXEMBOURG	Prix d'intervention uniques	LFR	674,1	683,3	692,4	701,5	710,7	719,8	728,9	738,1			
	Prix de marché - Ø pays	ECU	16,523	16,747	16,971	17,195	17,419	17,643	17,867	18,091			
		LFR	-	-	-	-	-	-	-	-			
NEDERLAND	Uniforme interventieprijsen	HFL	46,48	47,11	47,74	48,37	49,00	49,63	50,26	50,89			
	Marktprijzen - Rotterdam	HFL	47,00	49,25	49,50	50,06	51,34	53,00	53,25	53,63			
		ECU	16,707	17,507	17,596	17,795	18,250	18,840	18,929	19,064			
UNITED KINGDOM	Single intervention prices	UKL	10,22	10,36	10,50	10,64	10,78	10,91	11,05	11,19			
	Market prices - Cambridge	UKL	9,81	10,23	10,43	10,57	10,66	10,97	11,21	11,22			
		ECU	15,857	16,536	16,859	17,085	17,231	17,732	18,120	18,136			

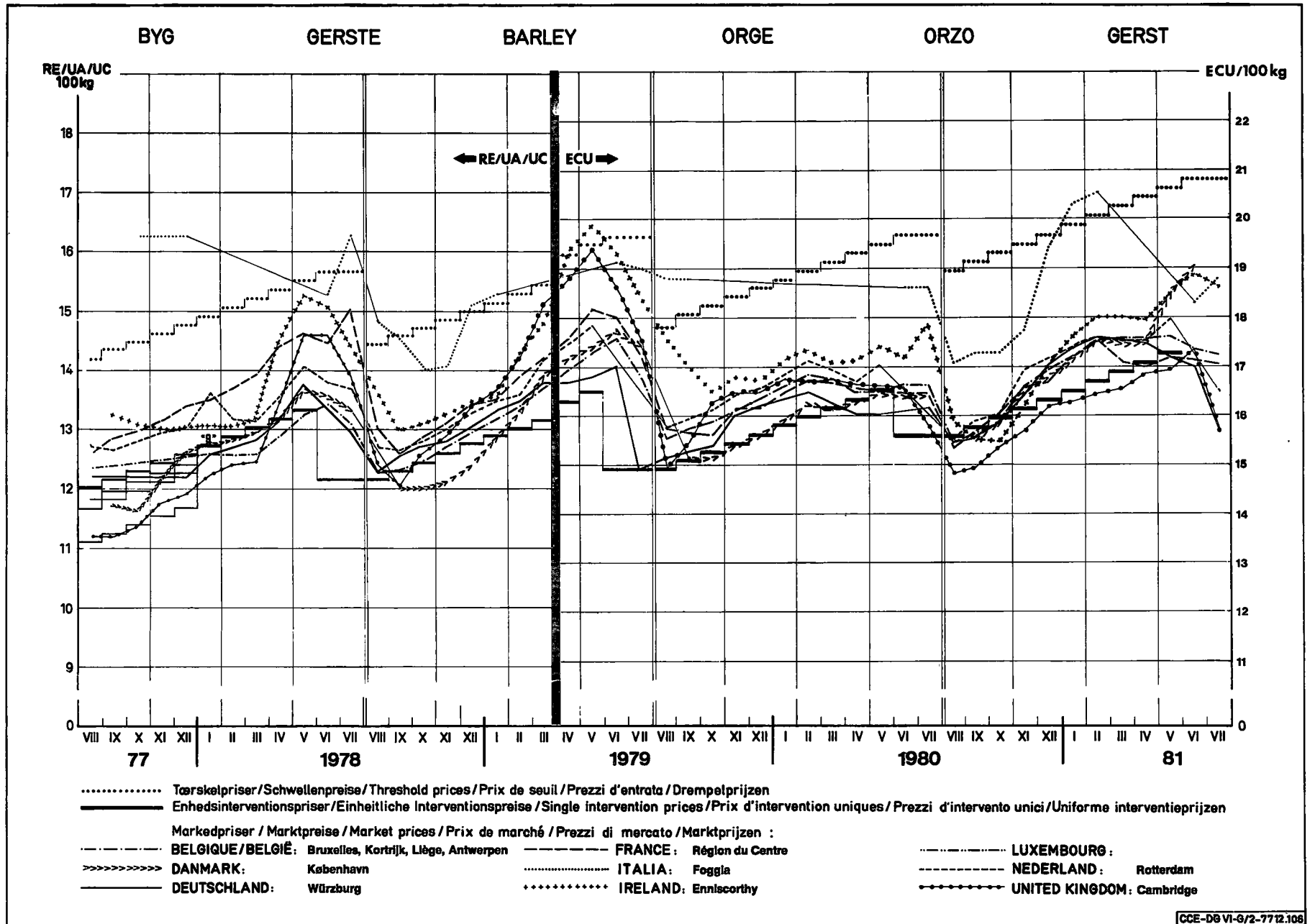
**INTERVENTIONSPRISER
INTERVENTIONSPREISE
ΤΙΜΕΣ ΠΑΡΕΜΒΑΣΕΩΣ
INTERVENTION PRICES
PRIX D'INTERVENTION
PREZZI D'INTERVENTO
INTERVENTIEPRIJZEN**

**MARKEDSPRISER
MARKTPREISE
ΤΙΜΕΣ ΤΗΣ ΑΓΟΡΑΣ
MARKET PRICES
PRIX DE MARCHE
PREZZI DI MERCATO
MARKTPRIJZEN**

**KORN
GETREIDE
ΣΙΤΗΡΑ
CEREALS
CEREALES
CEREALI
GRANEN**

/100 kg

Land Χώρα Country Pays Paese Land	Beskrivelse Beschreibung Περιγραφή Description Descrizione Omschrijving	1982												
		JAN					FEB				MAR			
		27-2	3-9	10-16	17-23	24-30	31-6	7-13	14-20	21-27	28-6	7-13	14-20	21-27
ORG														
BELGIQUE / BELGIE	Prix d'intervention uniques / Uniforme interventieprijsen	719,8					728,9				738,1			
	Prix de marché / Marktprijzen Ø Bruxelles - Kortrijk - Liège - Antwerpen	758,0	758,6	763,6	770,7	775,0	774,3	775,0	775,0	779,2	782,1	787,9	791,4	795,0
DANMARK	Ehedsinterventionspriser	139,72					141,49				143,27			
	Markedspriser - København	-	144,00	145,00	146,00	147,00	146,50	146,50	146,50	146,50	147,50	149,50	152,00	152,00
BR DEUTSCHLAND	Einheitliche Interventionspreise	46,87					47,47				48,06			
	Marktpreise - Duisburg	-	-	-	-	50,25	-	49,75	-	-	-	50,40	-	50,25
	Marktpreise - Würzburg	-	48,25	48,75	48,75	49,25	49,25	49,25	49,75	50,25	50,25	50,25	50,25	50,25
ΕΛΛΑΣ	Ένιαίες τιμές παρεμβάσεως	108,41					1097,84				1111,61			
	Τιμές της αγοράς - Ø 5 αγορές	-	1.025	1.032	1.037	1.037	1038	1038	1044	1044	1044	-	1052	-
FRANCE	- Prix d'intervention uniques	107,39					108,75				110,11			
	Prix de marché - Département Sarthe	-	-	-	116,32	-	-	-	120,18	-	-	-	119,04	-
	Prix de marché - Région du Centre	-	-	112,98	113,82	121,98	129,09	125,75	122,51	122,51	117,20	126,36	122,63	117,04
IRELAND	Single intervention prices	12,09					12,24				12,39			
	Market prices - Enniscorthy	11,65	12,00	12,00	12,20	12,30	12,30	12,30	12,30	12,30	12,20	12,40	12,35	12,40
ITALIA	Prezzi d'intervento unici	21.648					21.923				22.198			
	Prezzi di mercato - Foggia	27.000	27.500	27.500	27.500	27.500	27.250	-	27.250	27.500	-	27.750	-	-
LUXEMBOURG	Prix d'intervention uniques	719,8					728,9				738,1			
	Prix de marché - Ø pays	-	-	-	-	-	-	-	-	-	-	-	-	-
NEDERLAND	Uniforme interventieprijsen	49,63					50,26				50,89			
	Marktprijzen - Rotterdam	-	52,50	53,00	53,25	53,25	53,25	53,25	53,25	53,25	53,25	53,25	53,75	54,25
UNITED KINGDOM	Single intervention prices	10,91					11,05				11,19			
	Market prices - Cambridge	-	10,79	10,84	11,08	11,16	11,19	11,16	11,28	11,21	11,14	11,09	11,10	11,44



**INTERVENTIONSPRISER
INTERVENTIONSPREISE
ΤΙΜΕΣ ΠΑΡΕΜΒΑΣΕΩΣ
INTERVENTION PRICES
PRIX D'INTERVENTION
PREZZI D'INTERVENTO
INTERVENTIEPRIJZEN**

**MARKEDSPRISER
MARKTPREISE
ΤΙΜΕΣ ΤΗΣ ΑΓΟΡΑΣ
MARKET PRICES
PRIX DE MARCHÉ
PREZZI DI MERCATO
MARKTPRIJZEN**

**KORN
GETREIDE
ΣΙΤΗΡΑ
CEREALS
CEREALES
CEREALI
GRANEN**

/100 kg

Land Land Χώρα Country Pays Paese Land	Beschreibung Beschreibung Περιγραφή Description Description Descrizione Omschrijving	1981/1982										Ø
		AUG	SEP	OCT	NOV	DEC	JAN	FEB	MAR			
HAF												
BELGIQUE/ BELGIE	Prix de marché / Marktprijzen Ø Bruxelles-Kortrijk-Liège-Antwerpen	BFR	710,0	718,9	719,3	721,3	726,4	734,3	733,8	737,7		
		ECU	17,403	17,621	17,631	17,680	17,805	17,998	17,986	18,082		
DANMARK	Markedspriser - København	DKR	-	131,00	133,00	133,00	133,00	134,00	136,00	138,40		
		ECU	-	16,542	16,795	16,795	16,795	16,921	17,174	17,477		
BR DEUTSCHLAND	Marktpreise - Hannover	DM	-	43,44	45,06	45,33	45,42	46,13	47,31	47,56		
		ECU	-	16,352	16,962	17,063	17,097	17,364	17,808	17,903		
ΕΛΛΑΣ	Τιμές της αγοράς - β 7 αγοράς	APX	-	-	-	-	-	-	-	-		
		ECU	-	-	-	-	-	-	-	-		
FRANCE	Prix de marché - Dép. Eure-et-Loir	FF	101,63	103,77	103,50	103,59	103,66	104,45	105,00	105,00		
		ECU	16,952	17,309	17,097	17,019	17,031	17,161	17,251	17,251		
IRELAND	Market prices - Enniscorthy	IRL	-	-	-	-	-	-	-	-		
		ECU	-	-	-	-	-	-	-	-		
ITALIA	Prezzi di mercato - Foggia	LIT	23,917	25,250	26,000	26,625	26,917	27,150	27,667	29,750		
		ECU	19,492	20,579	21,190	21,699	21,937	22,127	22,548	24,246		
LUXEMBOURG	Prix de marché - Ø pays	LFR	845,0	665,0	665,0	665,0	665,0	715,0	715,0	715,0		
		ECU	20,712	16,300	16,300	16,300	16,300	17,525	17,525	17,525		
NEDERLAND	Marktprijzen - Rotterdam	HFL	46,13	47,45	48,19	48,50	48,81	49,94	50,50	50,60		
		ECU	16,398	16,867	17,130	17,240	17,350	17,752	17,951	17,987		
UNITED KINGDOM	Market prices - Cambridge	UKL	9,78	9,68	9,86	9,91	10,04	10,30	10,24	10,29		
		ECU	15,808	15,647	15,938	16,019	16,229	16,649	16,552	16,633		
MAI												
BELGIQUE / BELGIE	Prix de marché / Marktprijzen	BFR	912,3	917,9	915,7	935,5	943,1	952,1	967,6	967,8		
		ECU	22,361	22,498	22,444	22,930	23,116	23,337	23,717	23,721		
DANMARK	Markedspriser	DKR	-	-	-	-	-	-	-	-		
		ECU	-	-	-	-	-	-	-	-		
BR DEUTSCHLAND	Marktpreise	DM	56,00	56,00	56,28	56,90	58,25	58,40	58,65	58,65		
		ECU	21,080	21,080	21,185	21,418	21,927	21,983	22,077	22,077		
ΕΛΛΑΣ	Ένιαίες τιμές παρεμβάσεως	APX	1015,26	1029,03	1042,79	1056,55	1070,32	1084,08	1097,84	1111,61		
		ECU	16,523	16,747	16,971	17,195	17,419	17,643	17,867	18,091		
	Τιμές της αγοράς - β 5 αγοράς	APX	-	1,001	1,006	1,020	1,063	1,080	1080	1103		
		ECU	-	16,291	16,372	16,600	17,300	17,577	17,577	17,951		
FRANCE	Prix d'intervention uniques	FF	99,06	100,40	102,75	104,66	106,02	107,39	108,75	110,11		
		ECU	16,523	16,747	16,971	17,195	17,419	17,643	17,867	18,091		
	Prix de marché - Région du Centre	FF	123,51	125,18	119,76	122,36	123,65	125,94	126,75	127,64		
ECU		20,601	20,880	19,782	20,103	20,315	20,691	20,825	20,971			
IRELAND	Market prices	IRL	15,51	15,23	15,21	15,18	15,68	16,08	16,30	16,25		
		ECU	22,638	22,229	22,200	22,156	22,886	23,470	23,791	23,718		
ITALIA	Prezzi d'intervento unici	LIT	20,274	20,549	20,823	21,098	21,373	21,648	21,923	22,198		
		ECU	16,523	16,747	16,971	17,195	17,419	17,643	17,867	18,091		
	Prezzi di mercato - Bologna	LIT	27,183	22,975	22,800	23,575	25,017	26,390	26,988	27,317		
		ECU	22,154	18,725	18,582	19,214	20,389	21,508	21,995	22,263		
LUXEMBOURG	Prix de marché	LFR	935,0	935,0	935,0	935,0	935,0	940,0	940,0	940,0		
		ECU	22,918	22,918	22,918	22,918	22,918	23,040	23,040	23,040		
NEDERLAND	Marktprijzen	HFL	57,88	57,24	57,61	57,74	58,68	60,06	59,64	60,66		
		ECU	20,575	20,347	20,479	20,525	20,859	21,350	21,200	21,563		
UNITED KINGDOM	Market prices	UKL	-	-	-	-	-	-	-	-		
		ECU	-	-	-	-	-	-	-	-		
DUR												
ΕΛΛΑΣ	Ένιαίες τιμές παρεμβάσεως	APX	1547,13	1561,88	1576,63	1591,37	1606,12	1620,87	1635,62	1650,36		
		ECU	25,179	25,419	25,659	25,899	26,139	26,379	26,619	26,859		
	Τιμές της αγοράς - Ø 6 αγοράς	APX	1,488	1,451	1,466	1,470	1,516	1,543	1548	1556		
ECU		24,217	23,614	23,859	23,924	24,672	25,112	25,193	25,323			
FRANCE	Prix d'intervention uniques	FF	164,86	166,30	169,39	171,76	173,22	174,68	176,14	177,60		
		ECU	27,499	27,739	27,979	28,219	28,459	28,699	28,939	29,179		
	Pr. de marché - Dép. Bouches-du-Rhône	FF	-	-	-	-	-	-	-	-		
		ECU	-	-	-	-	-	-	-	-		
	Prix de marché - Rég. Sud-Ouest	FF	-	-	172,88	-	-	-	-	-		
		ECU	-	-	28,557	-	-	-	-	-		
ITALIA	Prezzi d'intervento unici	LIT	83,741	84,036	84,330	84,625	84,919	85,214	85,508	85,803		
		ECU	27,499	27,739	27,979	28,219	28,459	28,699	28,939	29,179		
	Prezzi di mercato - Grosseto	LIT	81,600	82,367	82,500	82,625	83,533	84,580	84,900	85,100		
		ECU	25,754	26,379	26,487	26,589	27,329	28,183	28,443	28,606		
	Prezzi di mercato - Catania	LIT	84,417	-	84,620	84,800	85,000	85,440	86,425	86,967		
		ECU	28,050	-	28,215	28,362	28,525	28,883	29,686	30,128		

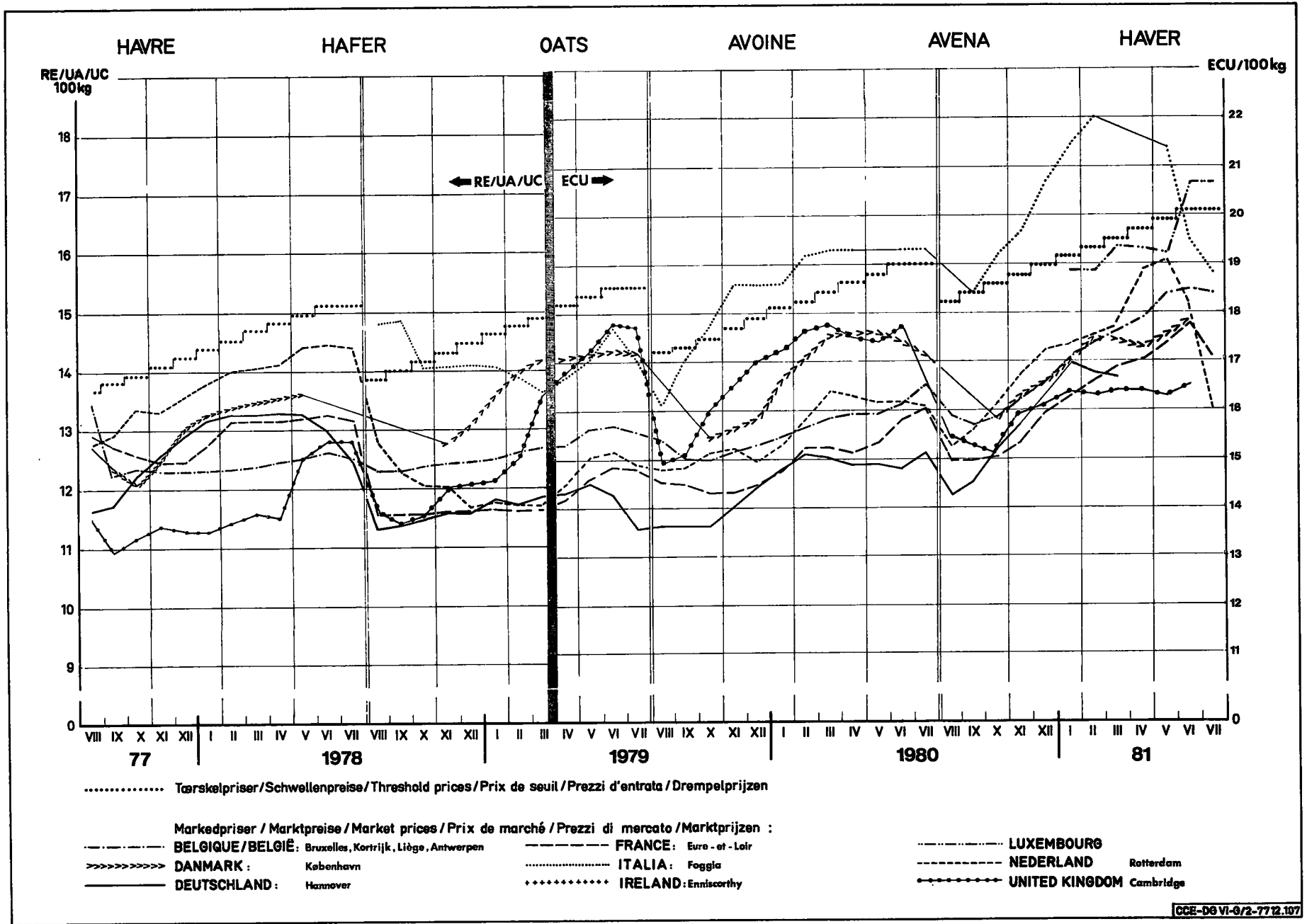
**INTERVENTIONSPRISER
INTERVENTIONSPREISE
ΤΙΜΕΣ ΠΑΡΕΜΒΑΣΕΩΣ
INTERVENTION PRICES
PRIX D'INTERVENTION
PREZZI D'INTERVENTO
INTERVENTIEPRIJZEN**

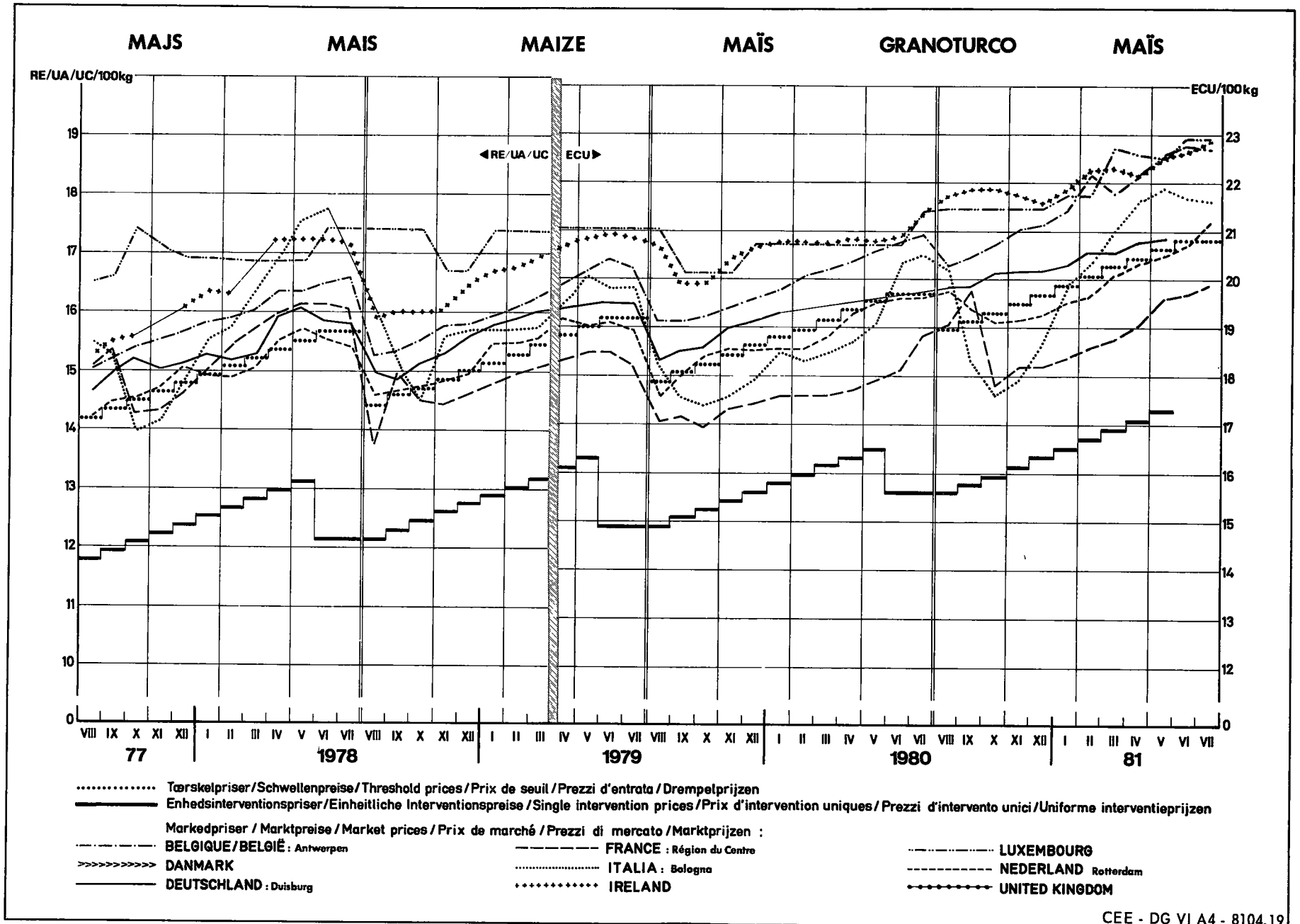
**MARKEDSPRISER
MARKTPREISE
ΤΙΜΕΣ ΤΗΣ ΑΓΟΡΑΣ
MARKET PRICES
PRIX DE MARCHÉ
PREZZI DI MERCATO
MARKTPRIJZEN**

**KORN
GETREIDE
ΣΙΤΗΡΑ
CEREALS
CEREALES
CERALI
GRANEN**

/100 kg

Land Χώρα Country Pays Paese Land	Beskrivelse Beschreibung Περιγραφή Description Descrizione Omschrijving		1982												
			JAN				FEB				MAR				
			27-2	3-9	10-16	17-23	24-30	31-6	7-13	14-20	21-27	28-6	7-13	14-20	21-27
MAF															
BELGIQUE / BELGIE	Prix de marché / Marktprijzen à Bruxelles-Kortrijk-Liège-Antwerpen	BFR	732,5	733,3	735,0	735,0	735,0	735,0	733,3	733,3	735,0	733,3	735,0	738,3	740,0
DANMARK	Markedspriser - København	DKR	-	133,00	134,00	134,00	135,00	136,00	136,00	136,00	136,00	137,50	137,50	139,00	139,00
BR DEUTSCHLAND	Marktpreise - Hannover	DM	-	45,50	46,00	46,25	46,75	46,75	47,25	47,50	47,75	47,75	47,50	47,50	47,50
ΕΛΛΑΣ	Τιμές της αγοράς - φ 7 άγορές	ΑΡΧ	-	-	-	-	-	-	-	-	-	-	-	-	-
FRANCE	Prix de marché - Dép. Eure-et-Loir	FF	103,50	104,00	104,00	105,00	105,00	105,00	105,00	105,00	105,00	105,00	-	-	-
IRELAND	Market prices - Enniscorthy	IRL	-	-	-	-	-	-	-	-	-	-	-	-	-
ITALIA	Prezzi di mercato - Foggia	LIT	26.750	27.250	27.250	27.250	27.250	27.250	-	27.250	28.500	-	29.750	-	-
LUXEMBOURG	Prix de marché - Ø pays	LFR
NEDERLAND	Marktprijzen - Rotterdam	HFL	-	49,50	49,50	50,25	50,50	50,50	50,50	50,50	50,50	50,50	50,50	50,75	50,75
UNITED KINGDOM	Market prices - Cambridge	UKL	-	10,15	-	10,45	-	10,25	10,04	10,20	10,45	10,29	-	-	-
MAI															
BELGIQUE / BELGIE	Prix de marché / Marktprijzen	BFR	927,2	949,3	959,3	951,6	937,8	961,6	970,7	961,5	974,6	969,7	975,4	960,3	970,4
DANMARK	Markedspriser	DKR	-	-	-	-	-	-	-	-	-	-	-	-	-
BR DEUTSCHLAND	Marktpreise	DM	-	-	-	-	58,40	-	58,65	-	-	-	58,65	-	-
ΕΛΛΑΣ	Ένιαίες τιμές παρεμβάσεως	ΑΡΧ	1084,08				1097,84				1111,61				
	Τιμές της αγοράς - φ 5 άγορές		-	1.087	1.072	1.080	1.080	1.080	1.080	1.080	1.080	1.080	-	1.115	-
FRANCE	Prix d'intervention uniques	FF	107,39				108,75				110,11				
	Prix de marché - Région du Centre		-	126,14	125,14	126,07	126,32	126,50	126,50	127,18	126,68	127,36	127,11	127,79	128,04
IRELAND	Market prices	IRL	15,70	16,00	16,20	16,25	16,25	16,35	16,35	16,25	16,25	16,25	16,25	16,25	16,25
ITALIA	Prezzi d'intervento unici	LIT	21.648				21.923				22.198				
	Prezzi di mercato - Bologna		26.900	26.100	26.100	26.750	26.100	26.100	26.850	27.450	27.550	27.400	27.300	27.250	-
LUXEMBOURG	Prix de marché	LFR
NEDERLAND	Marktprijzen	HFL	-	60,30	60,45	60,25	59,25	59,40	59,65	59,65	59,85	60,25	60,35	60,75	60,95
UNITED KINGDOM	Market prices	UKL	-	-	-	-	-	-	-	-	-	-	-	-	-
DUR															
ΕΛΛΑΣ	Ένιαίες τιμές παρεμβάσεως	ΑΡΧ	1620,87				1635,62				1650,36				
	Τιμές της αγοράς - φ 8 άγορές		-	1534	1545	1549	1545	1546	1544	1550	1550	1546	-	1560	-
FRANCE	Prix d'intervention uniques	FF	174,68				176,14				177,60				
	Prix de marché - Dép. Bouches-du-Rhône		-	-	-	-	-	-	-	-	-	-	-	-	-
	Prix de marché - Rég. Sud-Ouest		-	-	-	-	-	-	-	-	-	-	-	-	-
ITALIA	Prezzi d'intervento unici	LIT	35.214				35.508				35.803				
	Prezzi di mercato - Grosseto		33.600	34.600	34.900	34.900	34.900	34.900	34.900	34.900	34.900	34.900	35.100	35.300	-
	Prezzi di mercato - Catania		35.000	35.000	35.500	35.500	36.200	36.200	36.500	36.500	36.500	37.000	36.500	37.400	-





HARD HVEDE

HART WEIZEN

DURUM WHEAT

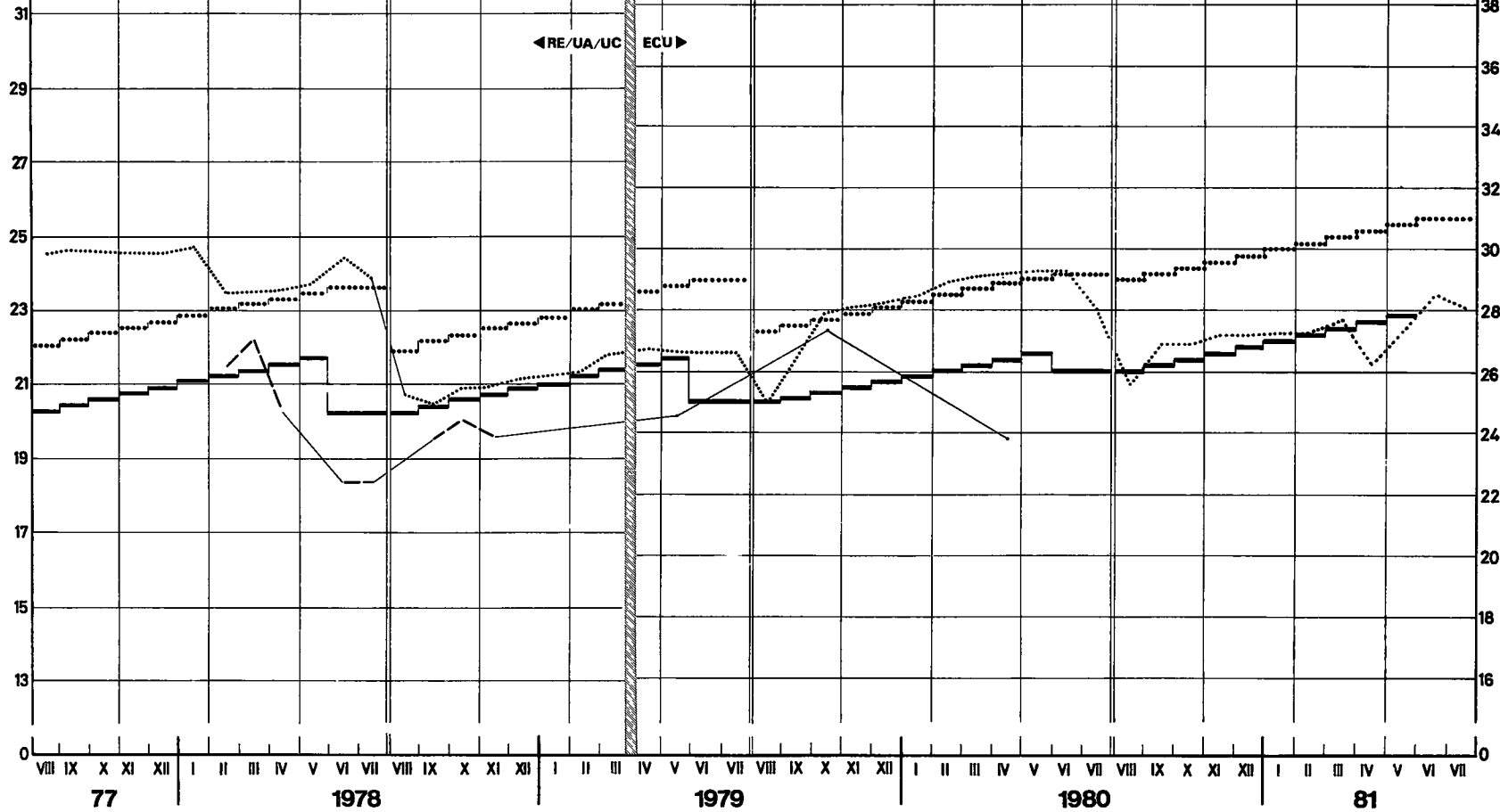
FROMENT DUR

FRUMENTO DURO

DURUM TARWE

RE/UA/UC/100kg

ECU/100 kg



- Tærskelpriser/Schwelkenpreise/Threshold prices/Prix de seuil/Prezzi d'entrata/Drampelprijzen
- Enhedsinterventionspriser/Einheitliche Interventionspreise/Single intervention prices/Prix d'intervention uniques/Prezzi d'intervento unici/Uniforme interventieprizen
- Markedpriser / Marktpreise / Market prices / Prix de marché / Prezzi di mercato / Marktprijzen :
- BELGIQUE/BELGIË
- >>>>>>> DANMARK
- DEUTSCHLAND
- FRANCE Sud-Ouest
- ITALIA Catania
- IRELAND
- LUXEMBOURG
- NEDERLAND
- UNITED KINGDOM

**TÆRSKELPRISER
PRIX DE SEUIL**

**SCHWELLENPREISE
ΤΙΜΕΣ ΚΑΤΩΦΛΙΟΥ
PREZZI DI ENTRATA**

**THRESHOLD PRICES
DREMPELPRIJZEN**

**KORN
GETREIDE
ΣΙΤΗΡΑ
CEREALES
CEREALI
GRANEN**

CIF pris fastsat af Kommissionen / Afgifter ved Indførsel fra tredjelande / Eksportafgifter
 CIF-Preise von der Kommission festgesetzt / Abschöpfungen bei der Einfuhr aus Drittländern / Abschöpfungen bei der Ausfuhr
 Τιμές CIF που καθορίζονται από την Έπιτροπή / Εισφορές κατά την εισαγωγή από τρίτες χώρες / Εισφορές κατά την εξαγωγή
 CIF prices fixed by the Commission / Levies on imports from third countries / Export levies
 Prix caf fixés par la Commission / Prélèvements à l'importation des pays tiers / Prélèvements à l'exportation
 Prezzi CIF fissati dalla Commissione / Prelevi all'importazione dai paesi terzi / Prelevi all'esportazione
 CIF prijzen door de Commissie vastgesteld / Heffingen bij invoer uit derde landen / Uitvoerheffingen

ECU/TM

Produkte Προϊόντα Products Produits Prodotti Produkten	Beskrivelse Beschreibung Περιγραφή Description Description Omschrijving	1981/1982												Ø
		AUG	SEP	OKT	NOV	DEC	JAN	FEBR	MAR	APR	MAJ	JUN	JUL	
BLT	Prix de seuil	225,55	227,79	230,03	232,27	234,51	236,75	238,99	241,23					
	Prix caf	153,23	157,96	160,38	161,58	159,08	155,80	154,59	154,04					
	Prélèvements à l'importation	72,34	69,83	69,64	70,62	75,57	81,06	84,27	87,31					
	Prélèvements à l'exportation	-	-	-	-	-	-	-	-					
SEG	Prix de seuil	205,00	207,24	209,48	211,72	213,96	216,20	218,44	220,68					
	Prix caf	176,21	176,32	172,72	171,04	169,58	170,69	178,85	174,96					
	Prélèvements à l'importation	28,77	30,93	36,75	40,71	44,39	45,54	39,51	45,81					
	Prélèvements à l'exportation	-	-	-	-	-	-	-	-					
ORG	Prix de seuil	205,00	207,24	209,48	211,72	213,96	216,20	218,44	220,68					
	Prix caf	149,21	137,46	134,44	136,23	140,65	147,55	154,28	153,41					
	Prélèvements à l'importation	55,81	69,77	74,97	75,39	73,19	68,62	64,16	67,32					
	Prélèvements à l'exportation	-	-	-	-	-	-	-	-					
HAF	Prix de seuil	197,20	199,44	201,68	203,92	206,16	208,40	210,64	212,88					
	Prix caf	180,58	165,41	162,41	158,61	152,52	151,68	158,12	157,89					
	Prélèvements à l'importation	16,60	34,04	39,27	45,33	53,76	56,73	52,55	55,04					
	Prélèvements à l'exportation	-	-	-	-	-	-	-	-					
MAI	Prix de seuil	205,00	207,24	209,48	211,72	213,96	216,20	218,44	220,68					
	Prix caf	145,53	125,84	120,44	114,54	112,44	123,21	123,53	127,86					
	Prélèvements à l'importation	59,45	81,43	89,05	97,14	101,52	93,01	95,10	92,67					
	Prélèvements à l'exportation	-	-	-	-	-	-	-	-					
BKW	Prix de seuil	201,80	204,04	206,28	208,52	210,76	213,00	215,24	217,48					
	Prix caf	277,23	278,75	273,19	271,88	275,42	252,80	246,84	247,01					
	Prélèvements à l'importation	0,00	0,00	0,00	0,00	0,00	0,00	0,00	0,00					
	Prélèvements à l'exportation	-	-	-	-	-	-	-	-					
SOR	Prix de seuil	201,80	204,04	206,28	208,52	210,76	213,00	215,24	217,48					
	Prix caf	147,80	134,41	129,87	122,50	121,17	129,99	137,78	136,59					
	Prélèvements à l'importation	53,92	69,67	76,38	86,01	89,58	83,07	77,49	80,91					
	Prélèvements à l'exportation	-	-	-	-	-	-	-	-					

**TÆRSKELPRISER
PRIX DE SEUIL**

**SCHWELLENPREISE
ΤΙΜΕΣ ΚΑΤΩΦΛΙΟΥ
PREZZI DI ENTRATA**

**THRESHOLD PRICES
DREMPELPRIJZEN**

**KORN
GETREIDE
ΣΙΤΗΡΑ
CEREALES
CEREALES
CEREALE
GRANEN**

CIF pris fastsat af Kommissionen / Afgifter ved indførsel fra tredjelande / Eksportafgifter
 CIF-Preise von der Kommission festgesetzt / Abschöpfungen bei der Einfuhr aus Drittländern / Abschöpfungen bei der Ausfuhr
 Τιμές CIF που καθορίζονται από την Έπιτροπή / Εισφορές κατά την εισαγωγή από τρίτες χώρες / Εισφορές κατά την εξαγωγή
 CIF prices fixed by the Commission / Levies on imports from third countries / Export levies
 Prix caf fixés par la Commission / Prélèvements à l'importation des pays tiers / Prélèvements à l'exportation
 Prezzi CIF fissati dalla Commissione / Prolevi all'importazione dai paesi terzi / Prolevi all'esportazione
 CIF prijzen door de Commissie vastgesteld / Heffingen bij invoer uit derde landen / Uitvoerheffingen

ECU/TM

Produkte Προϊόντα Products Produits Produkti Produkten	Beskrivelse Beschreibung Περιγραφή Description Description Descrizione Omschrijving	1981/1982												Ø
		AUG	SEP	OCT	NOV	DEC	JAN	FEB	MAR	APR	MAI	JUN	JUL	
MIL	Prix de seuil	201,80	204,04	206,28	208,52	210,76	213,00	215,24	217,48					
	Prix caf	190,42	154,30	141,34	152,00	135,81	127,78	122,42	119,50					
	Prélèvements à l'importation	11,38	49,74	64,90	56,52	74,93	85,21	92,86	97,99					
	Prélèvements à l'exportation	-	-	-	-	-	-	-	-					
AUT CER	Prix de seuil	201,80	204,04	206,28	208,52	210,76	213,00	215,24	217,48					
	Prix caf	516,39	482,90	470,47	481,26	543,40	553,34	591,09	622,65					
	Prélèvements à l'importation	0,00	0,00	0,00	0,00	0,00	0,00	0,00	0,00					
DUR	Prix de seuil	306,48	308,88	311,28	313,68	316,08	318,48	320,88	323,28					
	Prix caf	186,11	179,98	179,22	179,60	181,00	194,12	207,48	203,69					
	Prélèvements à l'importation	120,40	128,91	132,02	134,06	134,98	124,41	113,36	119,65					
	Prélèvements à l'exportation	-	-	-	-	-	-	-	-					
FBL	Prix de seuil	342,50	345,88	349,26	352,64	356,02	359,40	362,78	366,16					
	Prix caf	228,27	234,90	238,27	239,96	236,46	231,87	230,17	229,41					
	Prélèvements à l'importation	114,25	110,96	110,99	112,59	119,53	127,56	132,55	136,82					
	Prélèvements à l'exportation	-	-	-	-	-	-	-	-					
FRO	Prix de seuil	316,00	319,38	322,76	326,14	329,52	332,90	336,28	339,66					
	Prix caf	262,70	262,85	257,81	255,45	253,41	254,97	266,39	260,94					
	Prélèvements à l'importation	53,26	56,51	64,93	70,68	76,03	77,89	69,93	78,83					
GBL	Prix de seuil	369,90	373,28	376,66	380,04	383,42	386,80	390,18	393,56					
	Prix caf	246,54	253,69	257,33	259,16	255,38	250,41	248,58	247,76					
	Prélèvements à l'importation	123,39	119,57	119,33	120,82	128,01	136,41	141,53	145,87					
	Prélèvements à l'exportation	-	-	-	-	-	-	-	-					
GDU	Prix de seuil	479,70	483,49	487,28	491,07	494,86	498,65	502,44	506,23					
	Prix caf	280,13	270,63	269,46	270,04	272,21	292,55	313,25	307,38					
	Prélèvements à l'importation	199,58	212,86	217,80	220,96	222,56	206,15	189,15	198,86					
	Prélèvements à l'exportation	-	-	-	-	-	-	-	-					

**TÆRSKELPRISER
PRIX DE SEUIL**

**SCHWELLENPREISE
ΤΙΜΕΣ ΚΑΤΩΦΛΙΟΥ
PREZZI DI ENTRATA**

**THRESHOLD PRICES
DREMPELPRIJZEN**

**KORN
GETREIDE
ΣΙΤΗΡΑ
CEREALS
CEREALI
GRANEN**

CIF pris fastsat af Kommissionen / Afgifter ved indførsel fra tredjelande / Eksportafgifter
 CIF-Preise von der Kommission festgesetzt / Abschöpfungen bei der Einfuhr aus Drittländern / Abschöpfungen bei der Ausfuhr
 Τιμές CIF που καθορίζονται από την Έπιτροπή / Εισφορές κατά την εισαγωγή από τρίτες χώρες / Εισφορές κατά την εξαγωγή
 CIF prices fixed by the Commission / Levies on imports from third countries / Export levies
 Prix caf fixés par la Commission / Prélèvements à l'importation des pays tiers / Prélèvements à l'exportation
 Prezzi CIF fissati dalla Commissione / Prelevi all'importazione dai paesi terzi / Prelevi all'esportazione
 CIF prijzen door de Commissie vastgesteld / Heffingen bij invoer uit derde landen / Uitvoerheffingen

ECU/TM

Produkte Προϊόντα Products Produits Prodotti Produkten	Beskrivelse Beschreibung Περιγραφή Description Descrizione Omschrijving	1982												
		JAN				FEB				MAR				
		3-9	10-16	17-23	24-30	31-6	7-13	14-20	21-27	28-6	7-13	14-20	21-27	28-3
BLT	Prix de seuil	236,75				238,99				241,23				
	Prix caf	156,55	155,48	155,01	155,52	157,32	154,52	154,31	152,67	152,89	151,96	153,07	156,23	158,45
	Prélèvements à l'importation	80,35	81,55	81,87	81,11	81,16	84,22	84,63	86,28	87,91	89,29	88,28	85,29	83,99
	Prélèvements à l'exportation	-	-	-	-	-	-	-	-	-	-	-	-	-
SEG	Prix de seuil	216,20				218,44				220,68				
	Prix caf	167,70	169,44	171,34	173,82	178,90	179,54	180,45	176,78	176,05	174,46	175,28	176,57	170,48
	Prélèvements à l'importation	48,48	46,98	44,86	42,32	39,18	38,70	37,83	41,66	44,20	46,31	45,54	44,32	51,27
	Prélèvements à l'exportation	-	-	-	-	-	-	-	-	-	-	-	-	-
ORG	Prix de seuil	216,20				218,44				220,68				
	Prix caf	140,82	146,12	150,94	153,41	154,80	155,16	154,47	152,89	153,11	152,22	153,29	155,40	151,21
	Prélèvements à l'importation	75,38	70,08	65,18	62,76	63,36	63,32	63,94	65,50	67,14	68,49	67,51	65,47	70,39
	Prélèvements à l'exportation	-	-	-	-	-	-	-	-	-	-	-	-	-
HAF	Prix de seuil	208,40				210,64				212,88				
	Prix caf	149,07	150,88	153,53	153,41	154,80	156,93	160,86	159,20	159,42	158,48	159,61	157,13	152,11
	Prélèvements à l'importation	59,31	57,62	54,87	54,96	55,56	53,78	49,83	51,40	53,03	54,42	53,40	55,94	61,64
	Prélèvements à l'exportation	-	-	-	-	-	-	-	-	-	-	-	-	-
MAI	Prix de seuil	216,20				218,44				220,68				
	Prix caf	116,23	124,70	128,87	125,55	123,34	124,31	124,31	122,20	122,23	124,91	128,91	132,18	132,34
	Prélèvements à l'importation	99,88	91,56	87,34	90,77	94,87	94,54	94,11	96,42	98,09	95,73	91,73	88,20	89,12
	Prélèvements à l'exportation	-	-	-	-	-	-	-	-	-	-	-	-	-
BKW	Prix de seuil	213,00				215,24				217,48				
	Prix caf	258,29	253,61	250,07	243,34	245,50	247,55	248,87	245,33	245,67	244,26	245,95	249,29	252,15
	Prélèvements à l'importation	0,00	0,00	0,00	0,00	0,00	0,00	0,00	0,00	0,00	0,00	0,00	0,00	0,00
	Prélèvements à l'exportation	-	-	-	-	-	-	-	-	-	-	-	-	-
SOR	Prix de seuil	213,00				215,24				217,48				
	Prix caf	123,65	128,17	133,94	135,19	136,42	137,59	139,15	137,71	138,05	138,76	134,98	134,03	137,04
	Prélèvements à l'importation	89,36	85,03	79,13	77,78	78,54	77,66	76,14	77,55	79,03	78,72	82,58	83,53	81,36
	Prélèvements à l'exportation	-	-	-	-	-	-	-	-	-	-	-	-	-

**TÆRSKELPRISER
PRIX DE SEUIL**

**SCHWELLENPREISE
ΤΙΜΕΣ ΚΑΤΩΦΛΙΟΥ
PREZZI DI ENTRATA**

**THRESHOLD PRICES
DREMPELPRIJZEN**

KORN
GETREIDE
ΣΙΤΗΡΑ
CEREALS
CEREALES
CEREALE
GRANEN

CIF pris fastsat af Kommissionen / Afgifter ved indførsel fra tredjelande / Eksportafgifter
 CIF-Preise von der Kommission festgesetzt / Abschöpfungen bei der Einfuhr aus Drittländern / Abschöpfungen bei der Ausfuhr
 Τιμές CIF που καθορίζονται από την Έπιτροπή / Εισφορές κατά την εισαγωγή από τρίτες χώρες / Εισφορές κατά την εξαγωγή
 CIF prices fixed by the Commission / Levies on imports from third countries / Export levies
 Prix caf fixés par la Commission / Prélèvements à l'importation des pays tiers / Prélèvements à l'exportation
 Prezzi CIF fissati dalla Commissione / Prelevi all'importazione dai paesi terzi / Prelevi all'esportazione
 CIF prijzen door de Commissie vastgesteld / Heffingen bij invoer uit derde landen / Uitvoerheffingen

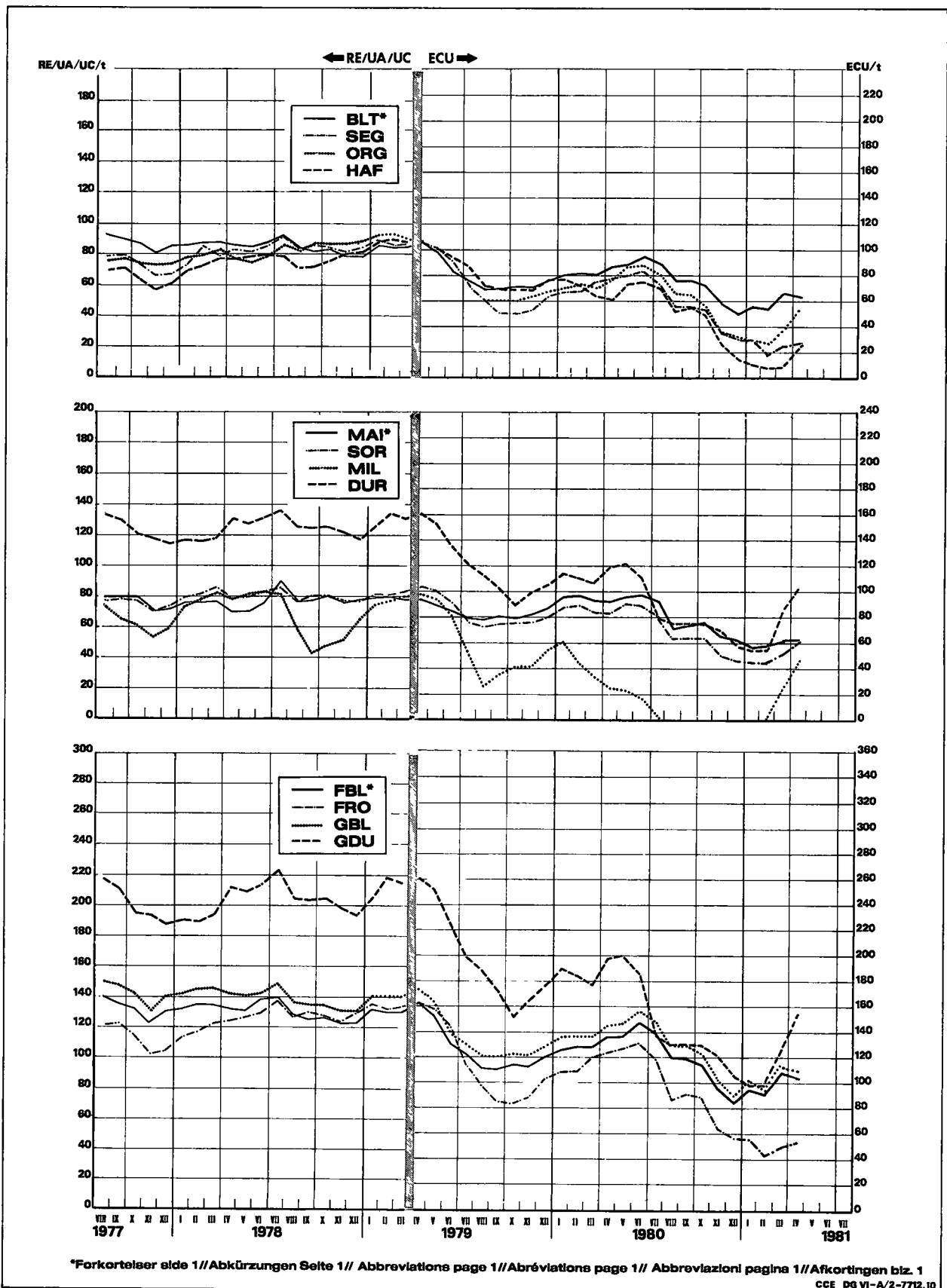
ECU/TM

Produkt Produkte Προϊόντα Products Produits Prodotti Produkten	Beskrivelse Beschreibung Περιγραφή Description Description Descrizione Omschrijving	1982												
		JAN				FEB				MARS				
		3-9	10-16	17-23	24-30	31-6	7-13	14-20	21-27	28-6	7-13	14-20	21-27	28-3
MIL	Prix de seuil	213,00				215,24				217,48				
	Prix caf	128,05	130,16	127,69	125,46	123,28	121,97	123,36	121,53	119,05	116,68	117,51	121,56	126,00
	Prélèvements à l'importation	84,95	82,84	85,31	87,50	91,69	93,12	91,92	93,83	98,06	100,76	100,06	96,05	92,39
	Prélèvements à l'exportation	-	-	-	-	-	-	-	-	-	-	-	-	-
AUT CER	Prix de seuil	213,00				215,24				217,48				
	Prix caf	545,03	550,67	556,86	560,90	565,99	570,84	605,61	616,01	609,19	617,62	621,80	630,45	652,27
	Prélèvements à l'importation	0,00	0,00	0,00	0,00	0,00	0,00	0,00	0,00	0,00	0,00	0,00	0,00	0,00
	Prélèvements à l'exportation	-	-	-	-	-	-	-	-	-	-	-	-	-
DUR	Prix de seuil	318,48				320,88				323,28				
	Prix caf	186,96	193,64	196,20	200,80	205,45	207,19	209,51	207,37	204,98	202,71	204,14	206,94	192,96
	Prélèvements à l'importation	131,52	124,90	122,39	117,74	115,14	113,70	111,20	113,45	117,83	120,60	119,31	116,52	131,30
	Prélèvements à l'exportation	-	-	-	-	-	-	-	-	-	-	-	-	-
FBL	Prix de seuil	359,40				362,78				366,16				
	Prix caf	232,92	231,43	230,76	231,48	234,00	230,08	229,78	227,48	227,80	226,50	228,06	232,47	235,59
	Prélèvements à l'importation	126,47	127,94	128,70	127,98	128,41	132,59	132,82	135,24	137,75	139,70	138,30	133,90	132,05
	Prélèvements à l'exportation	-	-	-	-	-	-	-	-	-	-	-	-	-
FRO	Prix de seuil	332,90				336,28				339,66				
	Prix caf	250,78	253,21	255,87	259,35	266,58	267,36	268,63	263,49	262,47	260,25	261,39	263,20	254,67
	Prélèvements à l'importation	82,12	79,69	76,91	73,48	69,32	68,98	67,63	72,79	76,69	79,40	78,48	76,68	86,60
	Prélèvements à l'exportation	-	-	-	-	-	-	-	-	-	-	-	-	-
GBL	Prix de seuil	386,80				390,18				393,56				
	Prix caf	251,55	249,94	249,22	250,00	252,72	248,49	248,16	245,68	246,02	244,62	246,30	251,07	254,43
	Prélèvements à l'importation	135,24	136,83	137,64	136,86	137,10	141,58	141,82	144,44	146,91	148,98	147,47	142,71	140,68
	Prélèvements à l'exportation	-	-	-	-	-	-	-	-	-	-	-	-	-
GDU	Prix de seuil	498,65				502,44				506,23				
	Prix caf	281,45	291,81	295,77	302,90	310,11	312,81	316,40	313,09	309,38	305,87	308,08	312,42	290,74
	Prélèvements à l'importation	217,20	206,94	203,05	195,71	191,79	189,60	186,00	189,26	196,29	200,24	198,29	193,84	217,04
	Prélèvements à l'exportation	-	-	-	-	-	-	-	-	-	-	-	-	-

BLT MIL
 SEG DUR
 ORG FBL
 HAF FRO
 MAI GBL
 SOR GDU

Importafgifter over for tredjeland
Abschöpfungen bei der Einfuhr gegenüber Drittländern
Levies on imports from and to third countries
Prélèvements à l'importation envers les Pays-tiers
Prelevi all'importazione verso paesi terzi
Heffingen bij invoer tegenover derde landen

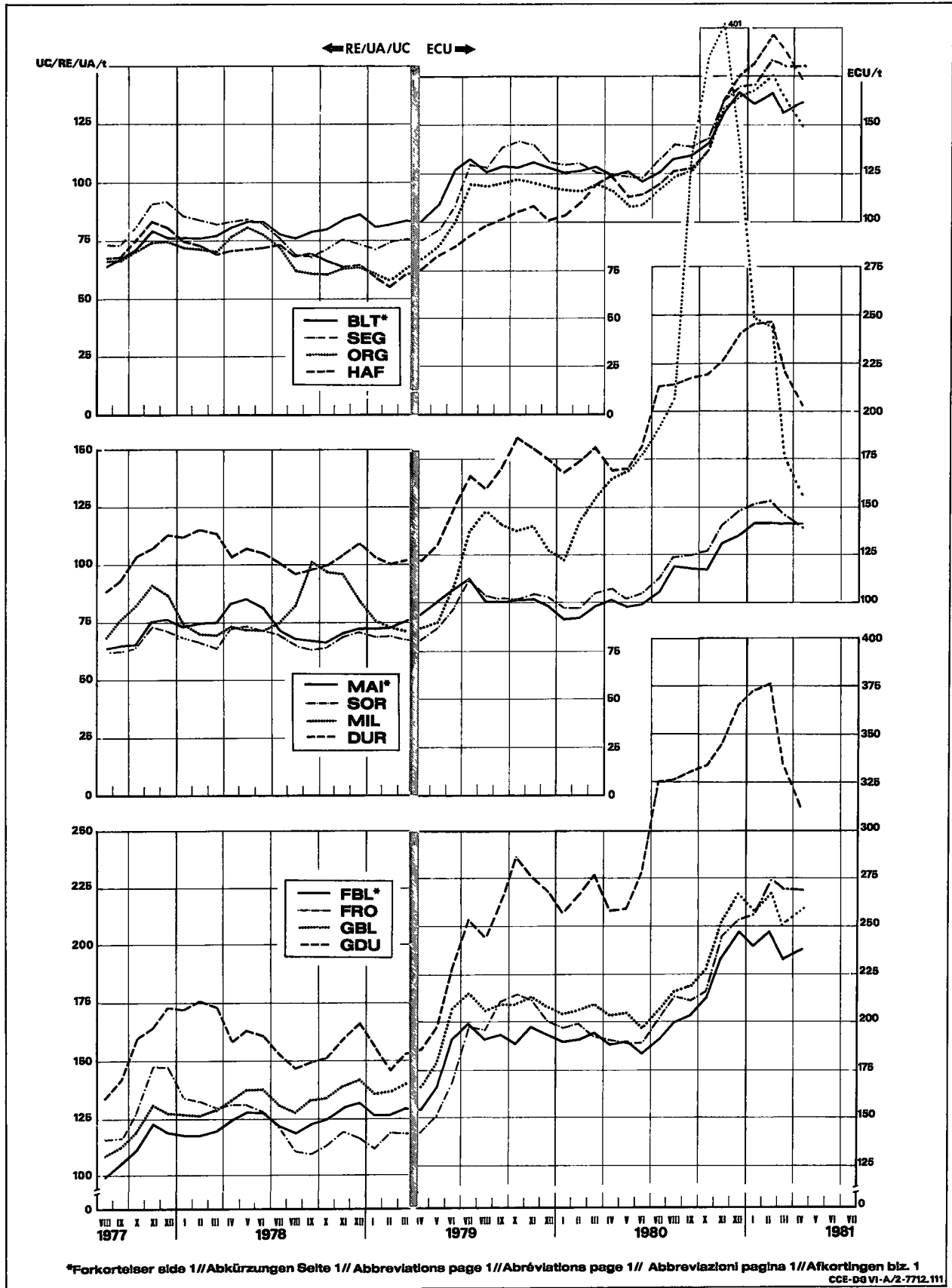
KORN
GETREIDE
CEREALS
CEREALES
CERIALI
GRANEN



BLT MIL
 SEG DUR
 ORG FBL
 HAF FRO
 MAI GBL
 SOR GDU

Cif pris fastsat af Kommissionen
 Cif-Preise von der Kommission festgesetzt
 Cif prices fixed by the Commission
 Prix CAF fixés par la Commission
 Prezzi cif fissati dalla Commissione
 Cif prijzen door de Commissie vastgesteld

**KORN
 GETREIDE
 CEREALS
 CEREALES
 CEREALI
 GRANEN**



Indførelsespriser
 Einfuhrpreise
 Τιμές κατά την εισαγωγή
 Import prices
 Prix à l'importation
 Prezzi all'importazione
 Invoerprizen

Direkte levering
 Sofortige Lieferung
 Άμεση παράδοση
 Immediate delivery
 Livraison rapprochée
 Pronta consegna
 Directe levering

KORN
 GETREIDE
 ΣΙΤΗΡΑ
 CEREALS
 CEREALES
 CEREALI
 GRANEN

CAF / CIF ANTWERPEN / ROTTERDAM

ECU/TM

Dyrkningssted Herkunft Προέλευση Origin Provenance Provenienza Herkomst	Kvaliteter Qualitäten Ποιότητες Qualities Qualités Qualità Kwaliteiten	1981/1982												Ø
		AUG	SEP	OCT	NOV	DEC	JAN	FEB	MAR	APR	MAI	JUN	JUL	
BLT														
USA	Soft red winter II	165,69	169,45	170,97	174,87	174,50	177,85	171,05	168,23					
	Soft white II	-	-	-	-	-	-	-	-					
	Hard winter II ordinary	181,59	196,20	174,14	176,96	-	-	-	180,36					
	Hard winter /													
	Dark hard winter	II/12,5	-	-	-	-	-	-	-					
		13	-	-	-	-	-	-	-					
		13,5	196,94	187,82	184,33	194,45	188,92	189,60	193,04	196,19				
		14	-	-	-	-	-	-	-					
		14,5	-	-	-	-	-	-	-					
		Northern spring /												
	Dark northern spring	II/13	-	-	-	-	-	-	-					
		13,5	-	-	173,98	-	-	-	-					
		14	190,01	182,64	179,54	180,25	180,73	195,06	202,15	195,05				
		14,5	197,22	194,17	188,14	183,17	-	-	-	191,74				
CANADA	Western red spring	I/13	-	-	-	-	-	-	-					
		13,5	234,84	-	207,10	-	-	206,02	-	202,42				
		14	-	-	-	-	-	-	-					
		14,5	-	-	-	-	-	-	-					
		II/13	-	-	-	-	-	-	-					
		13,5	-	-	-	-	-	-	-	202,42				
		14	-	-	-	-	-	-	-					
	14,5	-	-	-	-	-	-	-						
SEG														
USA	US II	192,27	188,29	183,61	-	-	-	-	-					
CANADA	Western II	192,27	188,29	183,61	-	-	-	-	170,03					
	Western III	-	-	-	-	-	-	-	-					
ARGENTINA	Plata	-	-	-	-	-	-	-	-					
ORG														
USA	US III	141,38	134,12	133,54	134,22	143,21	-	150,75	150,66					
	US V	-	-	-	-	-	-	-	-					
	Western II	-	-	-	-	-	-	-	-					
CANADA	Feed I	-	-	-	-	-	-	150,75	150,85					
AUSTRALIA	Beecher-Barley	-	-	-	-	-	-	-	-					
	Chevalier IV	-	-	-	-	-	-	-	-					
ARGENTINA	Plata 64/65 kg	-	-	-	-	-	-	-	-					
	Plata 65/66 kg	-	-	-	-	-	-	-	-					

Indførselspriser
Einfuhrpreise
Τιμές κατά την εισαγωγή
Import prices
Prix à l'importation
Prezzi all'importazione
Invoerprijzen

Direkte levering
Sofortige Lieferung
Άμεση παράδοση
Immediate delivery
Livraison rapprochée
Pronta consegna
Directe levering

KORN
GETREIDE
ΣΙΤΗΡΑ
CEREALS
CEREALES
CEREALI
GRANEN

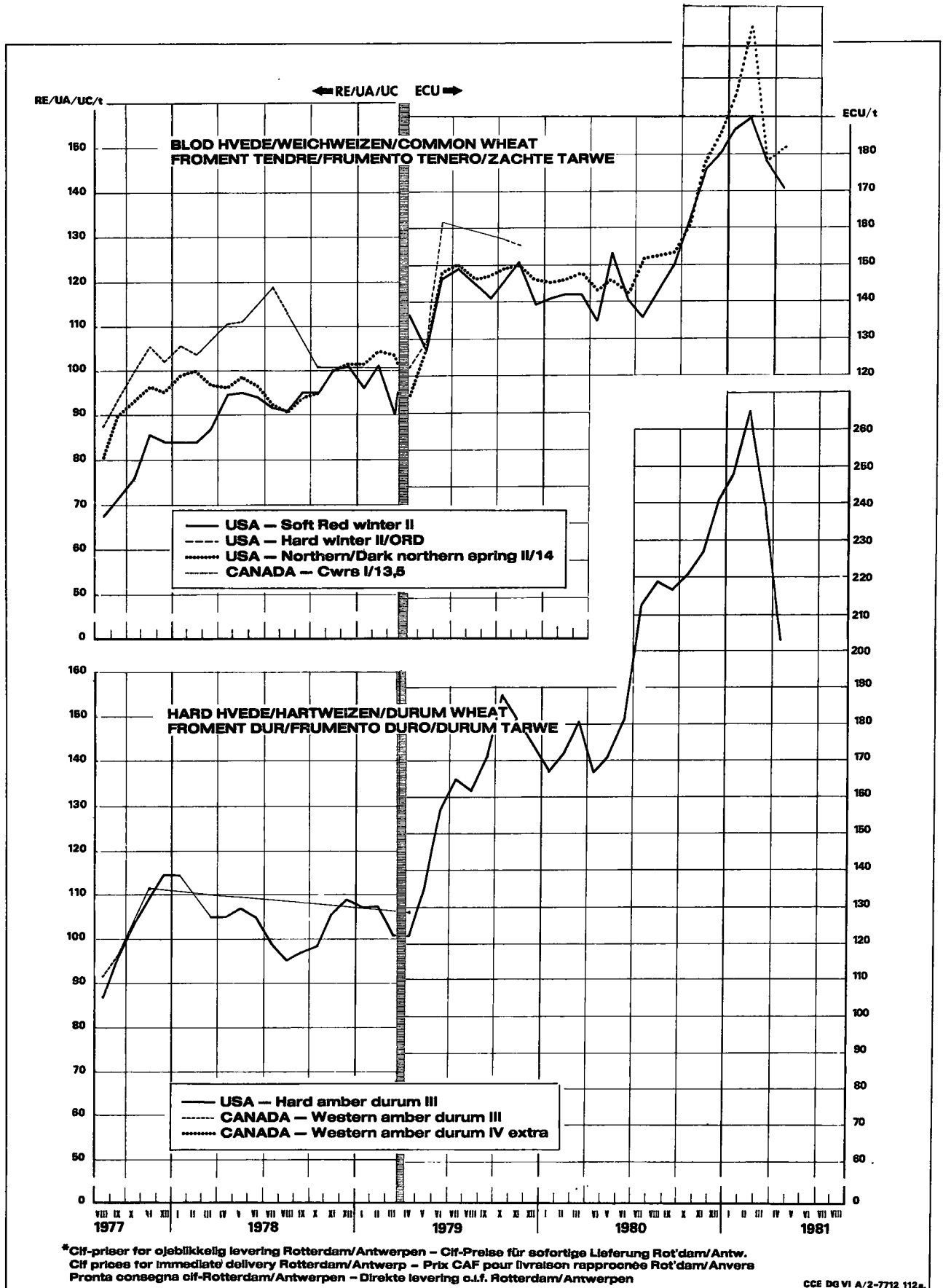
CAF / CIF ANTWERPEN / ROTTERDAM

ECU/TM

Dyrkningssted Herkunft Προέλευση Origin Provenance Provenienza Herkomst	Kvaliteter Qualitäten Ποιότητες Qualities Qualités Qualità Kwaliteiten	1981/1982												Ø
		AUG	SEP	OCT	NOV	DEC	JAN	FEB	MAR	APR	MAI	JUN	JUL	
HAF														
U.S.A.	Extra heavy white II 38 lbs	177,23	165,10	163,04	168,00	173,74	-	-	-					
	Extra heavy white II 40 lbs	185,88	173,99	171,88	173,57	177,21	-	-	-					
CANADA	Feed I	185,88	173,99	171,88	173,57	-	-	-	-					
	Feed extra I	-	-	-	-	-	-	-	-					
ARGENTINE	Plata	185,88	173,99	171,71	169,94	171,53	153,10	158,89	157,86					
AUSTRALIA	Western I	-	-	-	-	-	-	-	-					
	Victorian feed I	-	-	-	-	-	-	-	-					
SWEDEN		185,88	173,99	171,88	168,90	163,20	157,14	162,17	158,94					
MAI														
U.S.A.	Yellow corn II	-	-	-	-	-	-	-	-					
	Yellow corn III	155,10	134,50	126,32	123,10	120,56	131,27	132,99	135,46					
	White corn II	-	-	-	-	-	-	-	-					
ARGENTINE	Plata	165,49	149,89	156,87	168,93	160,36	123,22	141,03	139,10					
SOUTH AFRICA	Yellow flint	-	-	-	-	-	-	-	-					
	White dent I	-	-	-	-	-	-	-	-					
ROUMANIA		-	-	-	-	-	-	-	-					
SOR														
U.S.A.	Grain sorghum yellow II	148,45	134,19	132,25	122,75	122,14	132,78	142,21	140,14					
ARGENTINE	Granifero	148,69	134,23	132,25	122,83	122,28	132,96	142,13	140,06					
MIL														
ARGENTINE		191,61	156,72	144,71	153,83	139,09	129,48	123,25	120,35					
DUR														
U.S.A.	Hard amber durum III	185,17	177,76	179,23	178,64	182,25	196,36	208,29	197,18					
CANADA	Western amber durum I	213,79	202,16	204,80	206,50	209,98	208,09	216,58	212,60					
	II	214,68	-	-	-	207,63	208,07	216,59	204,85					
	III	-	-	-	-	-	-	-	-					
	IV	-	-	-	-	-	-	-	-					
	IV extra	-	-	-	-	-	-	-	-					
ARGENTINE	Candeal taganrog	-	-	-	-	-	-	-	-					

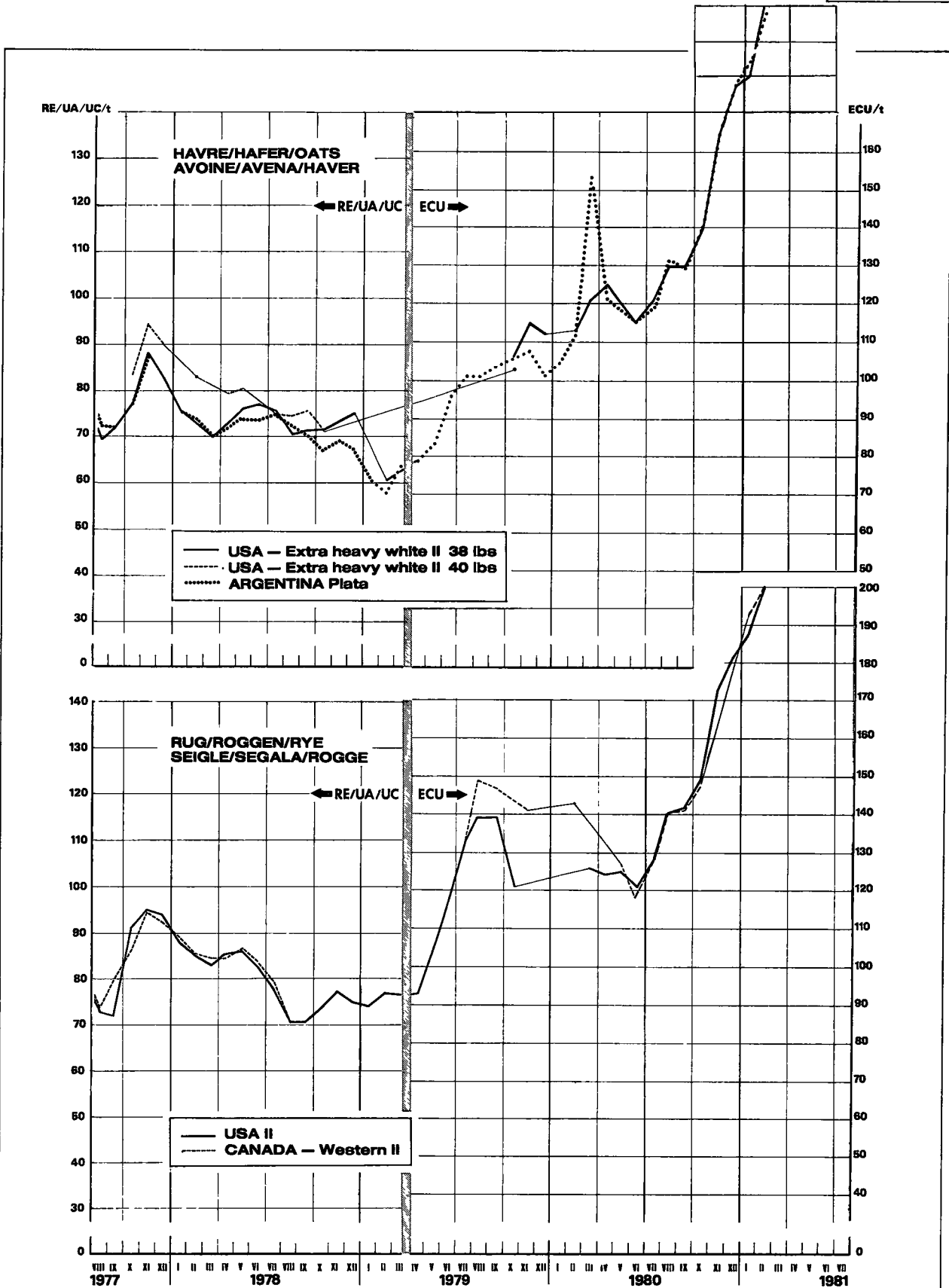
Importpriser for visse kvaliteter*
Einfuhrpreise für ausgewählte Qualitäten*
Import prices for certain qualities*
Prix à l'importation pour quelques qualités*
Prezzi all'importazione per alcune qualità*
Invoerprizen voor enkele kwaliteiten*

KORN
GETREIDE
CEREALS
CEREALES
CEREALI
GRANEN



Importpriser for visse kvaliteter*
Einfuhrpreise für ausgewählte Qualitäten*
Import prices for certain qualities*
Prix à l'importation pour quelques qualités*
Prezzi all'importazione per alcune qualità*
Invoerprizen voor enkele kwaliteiten*

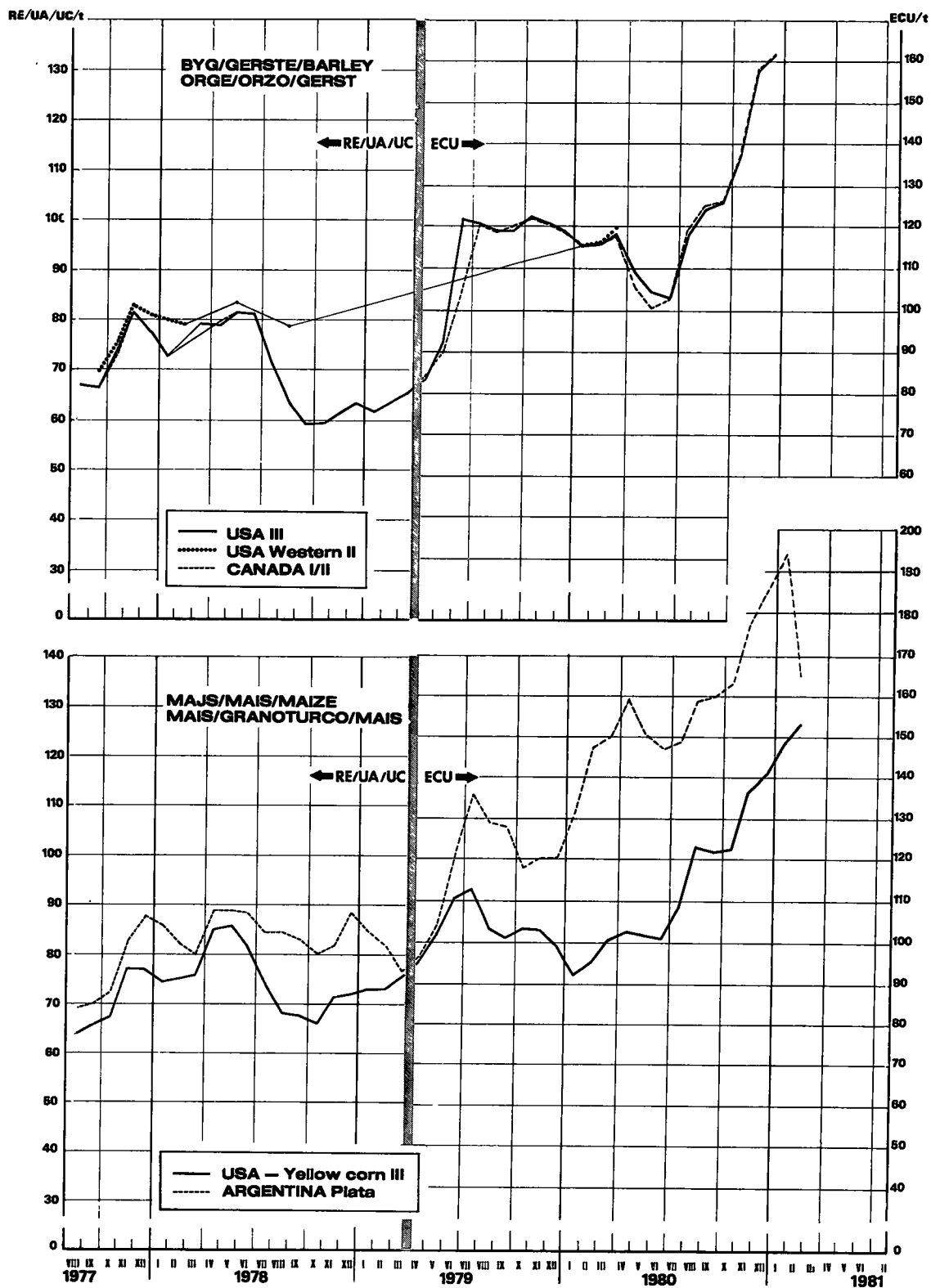
KORN
GETREIDE
CEREALS
CEREALES
CEREALI
GRANEN



*Cif-priser for ojeeblikkelig levering Rotterdam/Antwerpen — Cif-Preise für sofortige Lieferung Rot'dam/Antw.
 Cif prices for immediate delivery Rotterdam/Antwerp — Prix CAF pour livraison rapprochée Rot'dam/Anvers
 Pronta consegna cif-Rotterdam/Antwerpen — Direkte levering o.l.f. Rotterdam/Antwerpen

Importpriser for visse kvaliteter*
Einfuhrpreise für ausgewählte Qualitäten*
Import prices for certain qualities*
Prix à l'importation pour quelques qualités*
Prezzi all'importazione per alcune qualità*
Invoerprijzen voor enkele kwaliteiten*

KORN
GETREIDE
CEREALES
CEREALES
CEREALI
GRANEN



* Cif-priser for ojeblkkelig levering Rotterdam/Antwerpen - Cif-Preise für sofortige Lieferung Rot'dam/Antw.
Cif prices for immediate delivery Rotterdam/Antwerp - Prix CAF pour livraison rapprochée Rot'dam/Anvers
Pronta consegna cif-Rotterdam/Antwerpen - Direkte levering o.l.f. Rotterdam/Antwerpen

II

R I S

R E I S

O P Y Z A

R I C E

R I Z

R I S O

R I J S T

**INDIKATIVPRIS
RICHTPREIS
ΕΝΔΕΙΚΤΙΚΗ ΤΙΜΗ
TARGET PRICE
PRIX INDICATIF
PREZZO INDICATIVO
RICHTPRIJS**

**Interventionspreis
Interventionspreise
Τιμές παρεμβάσεως
Intervention price
Prix d'intervention
Prezzi d'intervento
Interventieprijs**

**Markedspriser
Marktpreise
Τιμές της αγοράς
Market prices
Prix de marché
Prezzi di mercato
Marktprijzen**

**RIS
REIS
OPYZA
RICE
RIZ
RISO
RIJST**

1000 kg

Land Land Χώρα Country Pays Paese Land	Beskrivelse Beschreibung Περιγραφή Description Descrizione Omschrijving		1981/1982												Ø	
			SEP	OCT	NOV	DEC	JAN	FEB	MAR							
DEC																
EF EG EK EC CE CE EG	Indikativpris Richtpreis Ένδεικτική τιμή Target price Prix indicatif Prezzo indicativo Richtprijs	(Duisburg)	ECU	450,50	453,96	457,42	460,88	464,34	467,80	471,26						
PAD																
FRANCE	Prix d'intervention Arles		FF	1555,29	1587,34	1612,69	1629,55	1646,41	1663,27	1680,13						
			ECU	259,42	262,19	264,96	267,73	270,50	273,27	276,04						
	Prix de marché	Ribe	FF	-	-	-	-	-	-	-	-					
			ECU	-	-	-	-	-	-	-	-					
		Delta	FF	-	-	-	-	-	-	-	-					
			ECU	-	-	-	-	-	-	-	-					
		Balilla	FF	-	-	-	-	-	-	-	-					
			ECU	-	-	-	-	-	-	-	-					
ITALIA	Prezzi d'intervento Vercelli		LIT	318.308	321.707	325.106	328.505	331.904	335.302	338.701						
			ECU	259,42	262,19	264,96	267,73	270,50	273,27	276,04						
	Ribe	Vercelli	LIT	436.330	472.750	476.250	481.250	485.000	485.000	520.400						
			ECU	355,607	385,289	388,142	392,217	395,273	395,273	424,124						
		Milano	LIT	450.000	485.000	477.500	481.000	485.000	485.000	513.000						
			ECU	366,748	395,273	389,161	392,013	395,273	395,273	418,093						
	Arborio	Vercelli	LIT	-	548.500	583.000	588.000	642.000	698.500	867.000						
			ECU	-	447,025	475,143	479,218	523,227	569,275	706,602						
		Milano	LIT	510.000	565.000	580.000	590.000	652.500	710.000	816.670						
			ECU	415,648	460,473	472,698	480,848	531,785	578,647	665,583						
	Originario	Vercelli	LIT	435.000	453.500	468.500	468.500	476.000	466.000	480.000						
			ECU	354,523	369,601	381,826	381,826	387,938	379,788	391,198						
		Milano	LIT	440.000	463.330	468.750	467.000	475.000	465.000	476.000						
			ECU	358,598	377,612	382,029	380,603	387,123	378,973	387,938						
	DEC															
	ΕΛΛΑΣ	Τιμές της αγοράς	à grains ronds	APX	*	*	*	*	*	*	*					
ECU				*	*	*	*	*	*	*						
à grains moyens			APX	*	*	*	*	*	*	*	*					
			ECU	*	*	*	*	*	*	*	*					
à grains longs			APX	*	*	*	*	*	*	*	*					
			ECU	*	*	*	*	*	*	*	*					
Blue Bell			APX	*	*	*	*	*	*	*	*					
			ECU	*	*	*	*	*	*	*	*					
FRANCE	Prix de marché	Ribe	FF	-	-	-	-	-	-	-						
			ECU	-	-	-	-	-	-	-	-					
		Delta	FF	-	-	-	-	-	-	-	-					
			ECU	-	-	-	-	-	-	-	-					
		Balilla	FF	-	-	-	-	-	-	-	-					
			ECU	-	-	-	-	-	-	-	-					
ITALIA	Prezzi di mercato	Ribe	Vercelli	LIT	-	-	-	-	-	-						
				ECU	-	-	-	-	-	-	-					
			Milano	LIT	745.000	826.670	822.500	806.000	817.500	820.000	845.000					
				ECU	607,127	673,733	670,334	656,887	666,259	668,297	688,672					
		Arborio	Vercelli	LIT	-	-	-	-	-	-	-					
				ECU	-	-	-	-	-	-	-	-				
			Milano	LIT	885.000	991.670	1030.000	1034.000	1102.500	1186,250	1345.000					
				ECU	721,271	808,207	839,446	842,700	898,533	966,789	1096,170					
		Originario-Comuni	Vercelli	LIT	-	-	-	-	-	-	-					
				ECU	-	-	-	-	-	-	-	-				
			Milano	LIT	595.000	736.670	745.000	740.000	742.500	730.000	734.000					
				ECU	566,422	600,383	607,172	603,097	605,135	594,947	598,207					
BRI																
FRANCE	Prix de marché		FF	-	-	-	-	-	-	-						
			ECU	-	-	-	-	-	-	-	-					
ITALIA	Prezzi di mercato	Mezzagrana	Vercelli	LIT	-	-	-	-	-	-						
				ECU	-	-	-	-	-	-	-					
		Milano	LIT	319.000	341.250	356.000	347.000	359.750	379.750	371.000						
			ECU	259,984	278,117	290,139	282,804	293,195	309,495	302,364						

TÆRSKELPRISER
SCHWELLENPREISE
ΤΙΜΕΣ ΚΑΤΩΦΑΙΟΥ
THRESHOLD PRICES
PRIX DE SEUIL
PREZZI DI ENTRATA
DREMPELPRIJZEN

Afgifter ved indførsel fra tredjelande
Abschöpfungen bei Einfuhr aus Drittländern
Εισφορές κατά την εισαγωγή από τρίτες χώρες
Levies on imports from third countries
Prélèvements à l'importation des pays tiers
Prelevi all'importazione dai paesi terzi
Heffingen bij invoer uit derde landen

Afgifter ved indførsel fra AVS eller OLT
Abschöpfungen bei Einfuhr aus AKP oder ÜLG
Εισφορές κατά την εισαγωγή από ΑΚΕ ή ΥΧΕ
Levies on imports from ACP or OCT
Prélèvements à l'importation des ACP ou PTOM
Prelevi all'importazione dagli ACP o PTOM
Heffingen bij invoer uit ACS of LGO

RIS
REIS
OPYZA
RICE
RIZ
RISO
RIJST

ECU/1000 kg

Produkte Produkte Προϊόντα Products Produits Prodotti Produkten		1981/1982												Ø	
		SEP	OCT	NOV	DEC	JAN	FEB	MAR	APR	MAI	JUN	JUL	AUG		
		TÆRSKELPRISER		SCHWELLENPREISE		ΤΙΜΕΣ ΚΑΤΩΦΑΙΟΥ		THRESHOLD PRICES		PRIX DE SEUIL		PREZZI DI ENTRATA		DREMPELPRIJZEN	
DEC	à grains ronds στρογγυλόσπερμη	443,710	447,170	450,630	454,090	457,550	461,010	464,470							
	à grains longs μακρόσπερμη														
CBL	à grains ronds	585,510	589,970	594,430	598,890	603,350	607,810	612,270							
	à grains longs	640,810	645,820	650,830	655,840	660,850	665,860	670,870							
BRI		276,750	276,750	276,750	276,750	276,750	276,750	276,750							
AFGIF. VED INDF. FRA TREDJELAND LEV. ON IMP. FROM THIRD COUNTRIES HEFF. BIJ INV. UIT DERDE LANDEN		ABSCHÖPF. BEI EINF. AUS DRITTLÄNDERN PREL. A L'IMP. DES PAYS TIERS						ΕΙΣΦ. ΚΑΤΑ ΤΗΝ ΕΙΣ. ΑΠΟ ΤΡΙΤΕΣ ΧΩΡΕΣ PREL. ALL'IMP. DAI PAESI TERZI							
PAD	à grains ronds	18,860	57,700	93,580	106,451	127,571	123,918	125,782							
	à grains longs	30,337	55,399	82,579	91,504	111,525	116,063	120,532							
DEC	à grains ronds	23,576	72,123	116,972	133,065	159,467	154,896	157,224							
	à grains longs	37,921	69,250	103,225	114,381	139,404	145,082	150,666							
DBL	à grains ronds	12,110	72,584	118,703	132,537	216,850	231,020	233,675							
	à grains longs	127,597	171,006	221,203	261,553	306,655	321,798	321,121							
CBL	à grains ronds	12,896	77,305	126,416	141,156	230,949	246,038	248,867							
	à grains longs	136,786	183,320	237,130	280,387	328,735	344,969	344,240							
BRI		24,338	36,276	49,359	39,450	39,252	35,551	29,007							
AFGIF. VED INDF. FRA AVS ELLER OLT LEV. ON IMP. FROM ACP OR OCT HEFF. BIJ INV. ACS OF LGO		ABSCHÖPF. BEI EINF. AUS AKP ODER ÜLG PREL. A L'IMP. DES ACP OU PTOM						ΕΙΣΦ. ΚΑΤΑ ΤΗΝ ΕΙΣ. ΑΠΟ ΑΚΕ ή ΥΧΕ PREL. ALL'IMP. DAI ACP O PTOM							
PAD	à grains ronds	6,888	25,215	43,160	49,623	60,182	58,358	59,291							
	à grains longs	11,536	24,065	37,658	42,147	52,160	54,430	56,662							
DEC	à grains ronds	9,247	32,430	54,853	62,930	76,132	73,844	75,007							
	à grains longs	15,330	28,734	47,982	53,585	66,101	68,937	71,730							
DBL	à grains ronds	6,309	24,323	47,386	54,337	96,500	102,832	104,908							
	à grains longs	54,897	73,575	98,675	118,885	141,439	149,012	148,672							
CBL	à grains ronds	6,802	26,258	50,815	58,225	103,125	110,667	112,084							
	à grains longs	59,245	79,268	106,171	127,838	152,016	160,134	159,765							
BRI		9,147	15,115	17,159	16,720	16,623	14,774	11,504							

TÆRSKELPRISER
SCHWELLENPREISE
ΤΙΜΕΣ ΚΑΤΩΦΑΙΟΥ
THRESHOLD PRICES
PRIX DE SEUIL
PREZZI DI ENTRATA
DREMPELPRIJZEN

Afgifter ved indførsel fra tredjelande
Abschöpfung bei Einfuhr aus Drittländern
Εισφορές κατά την εισαγωγή από τρίτες χώρες
Levies on imports from third countries
Prélèvements à l'importation des pays tiers
Prelevi all'importazione dai paesi terzi
Heffingen bij invoer uit derde landen

Afgifter ved indførsel fra AVS eller OLT
Abschöpfung bei Einfuhr aus AKP oder ÜLG
Εισφορές κατά την εισαγωγή από ΑΚΕ ή ΥΧΕ
Levies on imports from ACP or OCT
Prélèvements à l'importation des ACP ou PTOM
Prelevi all'importazione dagli ACP o PTOM
Heffingen bij invoer uit ACS of LGO

RIS
REIS
OPYZA
RICE
RIZ
RISO
RIJST

ECU/1000 kg

Produkte Produkte Προϊόντα Products Produits Prodotti Produkten		1982												
		JAN					FEB					MAR		
		1-6	7-13	14-20	21-27	28-31	1-3	4-10	11-17	18-24	25-28	1-3 4-10	11-17 18-24	25-31
TÆRSKELPRISER SCHWELLENPREISE ΤΙΜΕΣ ΚΑΤΩΦΑΙΟΥ THRESHOLD PRICES PRIX DE SEUIL PREZZI DI ENTRATA DREMPELPRIJZEN														
DEC	à grains ronds στρογγυλόσπερμη	457,550					461,010					464,470		
	à grains longs μακρόσπερμη													
CBL	à grains ronds	603,350					607,810					612,270		
	à grains longs	660,850					665,860					670,870		
BRI		276,750					276,750					276,750		
AFGIF. VED INDF. FRA TREDJELAND ABSCHÖPF. BEI EINF. AUS DRITTLÄNDERN ΕΙΣΦ. ΚΑΤΑ ΤΗΝ ΕΙΣ. ΑΠΟ ΤΡΙΤΕΣ ΧΩΡΕΣ LEV. ON IMP. FROM THIRD COUNTRIES PREL. A L'IMP. DES PAYS TIERS PREL. ALL'IMP. DAI PAESI TERZI HEFF. BIJ INV. UIT DERDE LANDEN														
PAD	à grains ronds	128,990	128,990	128,990	125,700	123,750	126,520	126,520	123,450	120,540	124,140	126,780	126,780	122,360
	à grains longs	107,490	107,490	115,140	115,140	111,990	114,760	119,060	116,430	112,420	117,530	120,110	122,730	116,740
DEC	à grains ronds	161,240	161,240	161,240	157,130	154,690	158,150	158,150	154,310	150,670	155,180	158,470	158,470	152,950
	à grains longs	134,360	134,360	143,920	143,920	139,990	143,450	148,830	145,540	140,530	146,910	150,140	153,410	145,930
DBL	à grains ronds	132,410	240,090	240,090	234,530	231,230	235,420	235,420	230,230	225,300	231,410	235,360	235,360	227,900
	à grains longs	302,500	302,500	304,250	314,340	310,920	315,600	315,600	323,970	323,970	329,690	334,130 320,460	320,460	317,530
CBL	à grains ronds	141,020	255,700	255,700	249,780	246,260	250,720	250,720	245,200	239,950	246,450	250,660	250,660	242,720
	à grains longs	324,280	324,280	326,160	336,970	333,310	338,320	338,320	347,300	347,300	353,430	358,190 343,530	343,530	340,390
BRI		37,690	39,380	41,660	38,490	38,490	38,490	41,590	34,000	32,440	30,940	30,940	30,940	22,380
AFGIF. VED INDF. FRA AVS ELLER OLT ABSCHÖPF. BEI EINF. AUS AKP ODER ÜLG ΕΙΣΦ. ΚΑΤΑ ΤΗΝ ΕΙΣ. ΑΠΟ ΑΚΕ Η ΥΧΕ LEV. ON IMP. FROM ACP OR OCT PREL. A L'IMP. DES ACP OU PTOM PREL. ALL'IMP. DAI ACP O PTOM HEFF. BIJ INV. UIT ACS OF LGO														
PAD	à grains ronds	60,890	60,890	60,890	59,250	58,270	59,660	59,660	58,120	56,670	58,470	59,790	59,790	57,580
	à grains longs	50,140	50,140	53,970	53,970	52,390	53,780	55,930	54,610	52,610	55,160	56,480	57,760	54,770
DEC	à grains ronds	77,020	77,020	77,020	74,960	73,740	75,470	75,470	73,550	71,730	73,990	75,630	75,630	72,870
	à grains longs	63,580	63,580	68,360	68,360	66,390	68,120	70,810	69,170	66,660	69,880	71,470	73,100	69,360
DBL	à grains ronds	54,280	108,120	108,120	105,340	103,690	105,780	105,780	103,190	97,720	103,780	105,750	105,750	102,020
	à grains longs	139,360	139,360	140,240	145,280	143,570	145,910	145,910	150,100	150,100	152,960	155,180 148,340	148,340	146,880
CBL	à grains ronds	58,160	115,500	115,500	112,540	119,780	113,010	113,010	110,250	107,620	110,870	112,980	112,980	109,010
	à grains longs	149,790	149,790	150,730	156,130	154,300	156,810	156,810	161,300	161,300	164,360	166,740 159,410	159,410	157,840
BRI		15,840	16,690	17,830	16,240	16,240	16,240	17,790	14,000	13,220	12,470	12,470	12,470	8,190

CIF pris fastsat af Kommissionen
 CIF-Preise von der Kommission festgesetzt
 Τιμές CIF που καθορίζονται από την Έμπρομή
 CIF prices fixed by the Commission
 Prix caf fixés par la Commission
 Prezzi CIF fissati dalla Commissione
 CIF prijzen door de Commissie vastgesteld

Eksportafgifter
 Abschöpfungen bei der Ausfuhr
 Εισφορές κατά την εξαγωγή
 Export levies
 Prélèvements à l'exportation
 Prelievi all'esportazione
 Uitvoerheffingen

RIS
 REIS
 OPYZA
 RICE
 RIZ
 RISO
 RIJST

ECU/TM

Produkte Προϊόντα Products Produits Prodotti Produkten	1981/1982											Ø	
	SEP	OCT	NOV	DEC	JAN	FEB	MAR						
CIF PRISER FASTSAT AF KOMM. CIF PRICES FIXED BY THE COMM. CIF-PRIJZEN DOOR DE COMM. VASTGEST.			CIF PREISE VON DER KOMM. FESTGEST. PRIX CAF FIXES PAR LA COMM.					ΤΙΜΕΣ CIF ΠΟΥ ΚΑΘΟΡΙΖΟΝΤΑΙ ΑΠΟ ΤΗΝ ΕΗ. PREZZI CIF FISSATI DALLA COMM.					
DEC	à grains ronds	436,775	374,499	333,658	321,025	298,083	306,114	307,230					
	à grains longs	405,572	378,031	347,552	339,709	318,257	315,928	313,782					
CBL	à grains ronds	583,084	512,665	468,014	457,734	372,401	361,773	363,379					
	à grains longs	504,024	462,730	413,700	375,315	332,115	320,959	326,606					
BRI		252,412	240,474	236,391	236,734	237,692	241,178	248,414					
EKSPORTAFGIFTER PRELEVEMENTS A L'EXPORTATION			ABSCH. BEI DER AUSFUHR PRELIEVI ALL'ESPORTAZIONE					ΕΙΣΦΟΡΕΣ ΚΑΤΑ ΤΗΝ ΕΞΑΓΩΓΗ		EXPORT LEVIES HEFFINGEN BIJ UITVOER			
PAD	à grains ronds	15,160	-	-	-	-	-	-					
	à grains longs	-	-	-	-	-	-	-					
DEC	à grains ronds	18,948	-	-	-	-	-	-					
	à grains longs	-	-	-	-	-	-	-					
DBL	à grains ronds	11,038	-	-	-	-	-	-					
	à grains longs	-	-	-	-	-	-	-					
CBL	à grains ronds	11,756	-	-	-	-	-	-					
	à grains longs	-	-	-	-	-	-	-					
BRI		0,458	-	-	-	-	-	-					

CIF pris fastsat af Kommissionen
 CIF-Preise von der Kommission festgesetzt
 Τιμές CIF που καθορίζονται από την Έμπισπή
 CIF prices fixed by the Commission
 Prix caf fixés par la Commission
 Prezzi CIF fissati dalla Commissione
 CIF prijzen door de Commissie vastgesteld

Eksportafgifter
 Abschöpfungen bei der Ausfuhr
 Εισφορές κατά την εξαγωγή
 Export levies
 Prélèvements à l'exportation
 Prelevi all'esportazione
 Uitvoerheffingen

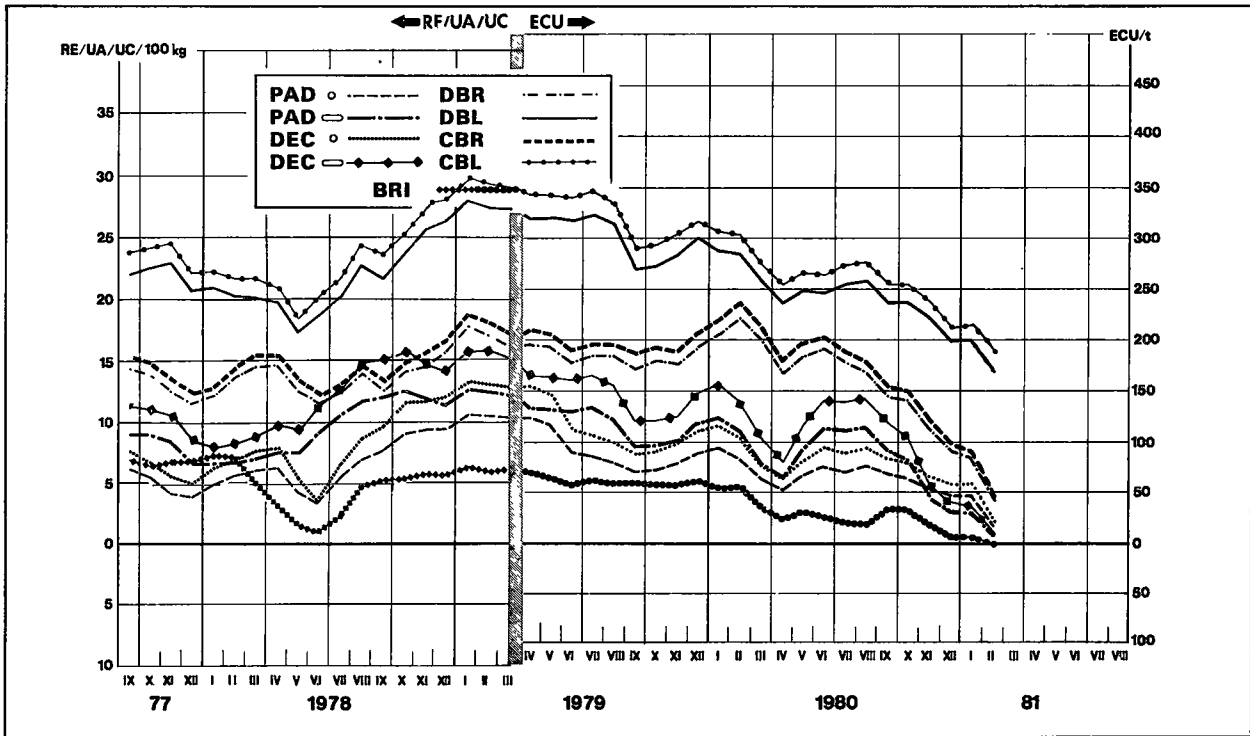
RIS
 REIS
 OPYZA
 RICE
 RIZ
 RISO
 RIJST

ECU/TM

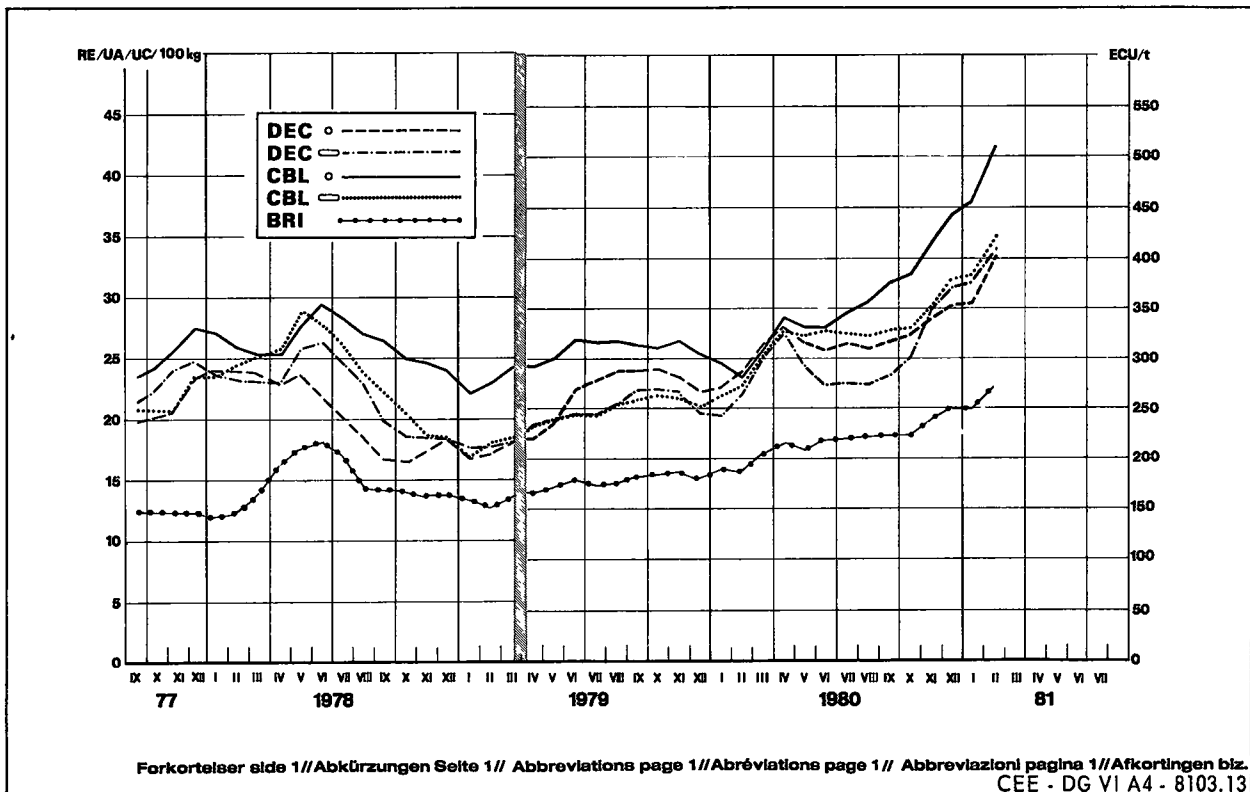
Produkte Προϊόντα Products Produits Prodotti Produkten	1982													
	JAN					FEB					MAR			
	1-6	7-13	14-20	21-27	28-31	1-3	4-10	11-17	18-24	25-28	1-3 4-10	11-17 18-24	25-31	
CIF PRISER FASTSAT AF KOMM. CIF PREISE VON DER KOMM. FESTGEST. ΤΙΜΕΣ CIF ΠΟΥ ΚΑΘΟΡΙΖΟΝΤΑΙ ΑΠΟ ΤΗΝ ΕΠΙ. CIF PRICES FIXED BY THE COMM. PRIX CAF FIXES PAR LA COMM. PREZZI CIF FISSATI DALLA COMM.														
DEC	à grains ronds	296,310	296,310	296,310	300,420	302,860	302,860	302,860	306,700	310,340	305,830	305,830 306,000	306,000	311,520
	à grains longs	323,190	323,190	313,630	314,120	317,560	317,560	312,180	315,470	320,480	314,100	314,100 314,330	311,060	318,540
CBL	à grains ronds	462,330	347,650	347,650	353,570	357,090	357,090	357,090	362,610	367,860	361,360	361,360 361,610	361,610	369,550
	à grains longs	336,570	336,570	334,690	323,880	327,540	327,540	327,540	318,560	318,560	312,430	312,430 327,340	327,340	330,480
BRI		240,190	237,370	235,090	238,260	238,070	238,070	235,160	242,750	244,310	245,810	245,810 246,800	246,800	254,370
EKSPORTAFGIFTER ABSCHÖPFUNGEN BEI DER AUSFUHR ΕΙΣΦΟΡΕΣ ΚΑΤΑ ΤΗΝ ΕΞΑΓΩΓΗ EXPORT LEVIES PRELEVEMENTS A L'EXPORTATION PRELIEVI ALL'ESPORTAZIONE HEFFINGEN BIJ UITVOER														
PAD	à grains ronds	-	-	-	-	-	-	-	-	-	-	-	-	-
	à grains longs	-	-	-	-	-	-	-	-	-	-	-	-	-
DEC	à grains ronds	-	-	-	-	-	-	-	-	-	-	-	-	-
	à grains longs	-	-	-	-	-	-	-	-	-	-	-	-	-
DBL	à grains ronds	-	-	-	-	-	-	-	-	-	-	-	-	-
	à grains longs	-	-	-	-	-	-	-	-	-	-	-	-	-
CBL	à grains ronds	-	-	-	-	-	-	-	-	-	-	-	-	-
	à grains longs	-	-	-	-	-	-	-	-	-	-	-	-	-
BRI		-	-	-	-	-	-	-	-	-	-	-	-	-

Importafgifter over for tredjeland
Abschöpfungen bei der Einfuhr gegenüber Drittländern
Levies on imports from and to third countries
Prélèvements à l'importation envers les Pays-tiers
Prelevi all'importazione verso paesi terzi
Heffingen bij invoer tegenover derde landen

RIS
REIS
RICE
RIZ
RISO
RIJST



Cif pris fastsat af Kommissionen
Cif-Preise von der Kommission festgesetzt
Cif prices fixed by the Commission
Prix CAF fixés par la Commission
Prezzi cif fissati dalla Commissione
Cif prijzen door de Commissie vastgesteld



Forkortelser side 1//Abkürzungen Seite 1// Abbreviations page 1//Abréviations page 1// Abbreviazioni pagina 1//Afkortingen biz. 1
 CEE - DG VI A4 - 8103.13

**INDFØRSELSPRISER
EINFUHRPREISE
ΤΙΜΕΣ ΚΑΤΑ ΤΗΝ ΕΙΣΑΓΩΓΗ
IMPORT PRICES
PRIX A L'IMPORTATION
PREZZI ALL'IMPORTAZIONE
INVOERPRIJZEN**

**Direkte levering, omregnet til samme procentdel af brudris
Sofortige Lieferung, die auf den gleichen Bruchgehalt zurückgebracht worden sind
Άμεση παράδοση, υπολογιζόμενη βάσει του ίδιου ποσοστού για τα θραύσματα όρυζης
Immediate delivery, calculated on same percentage of broken rice
Livraison rapprochée, ramenés au même pourcentage de brisures
Pronta consegna, ridotti alla stessa percentuale di rotture
Direkte levering, teruggebracht op hetzelfde breukpercentage**

RIS
REIS
OPYZA
RICE
RIZ
RISO
RIJST

CAF / CIF AMSTERDAM / ROTTERDAM / ANTWERPEN (1)

ECU/1000 kg

Dyrkningsstedet Herkunft Προέλευση Origin Provenance Provenienza Herkomst	Kvaliteter Qualitäten Ποιότητες Qualities Qualités Qualità Kwaliteiten	1981/1982												Ø
		SEP	OCT	NOV	DEC	JAN	FEB	MAR	APR	MAY	JUN	JUL	AUG	
DEC (0 - 3 %)														
ARGENTINA	Bluerose	-	-	-	-	-	-	-	-	-	-	-	-	-
	Belle Patna	-	-	-	-	-	-	-	-	-	-	-	-	-
	Blue Bonnet	456,277	455,363	451,242	453,667	465,513	-	370,773	-	-	-	-	-	-
	Rond d'Argentine	469,555	-	-	-	-	-	-	-	-	-	-	-	-
EGYPT	Rond d'Égypte	-	-	-	-	-	-	-	-	-	-	-	-	-
MAROCCO	Rond du Maroc	-	-	-	-	-	-	-	-	-	-	-	-	-
AUSTRALIA	Rond d'Australie	-	-	-	-	-	-	-	-	-	-	-	-	-
SPAIN	Rond d'Espagne	-	-	-	-	-	397,020	-	-	-	-	-	-	-
BRAZIL	Rond du Brésil	-	-	-	-	-	-	-	-	-	-	-	-	-
COREE	Rond de Corée	-	-	-	-	-	-	-	-	-	-	-	-	-
CHINA	Rond de Chine	-	-	-	-	-	-	-	-	-	-	-	-	-
THAILANDE	Siam	522,759	483,531	429,786	407,717	377,363	357,774	351,546	-	-	-	-	-	-
USA	Neto	439,165	414,380	383,343	372,365	356,615	353,438	334,113	-	-	-	-	-	-
	Blue Belle / Belle Patna	444,055	421,278	389,901	376,778	365,082	356,713	351,930	-	-	-	-	-	-
	Calif / Short	411,687	396,833	384,535	383,773	388,610	-	-	-	-	-	-	-	-
URUGUAY	Belle Patna	462,801	460,787	454,453	455,267	465,513	425,133	370,718	-	-	-	-	-	-
	Uruguay Selection	-	-	-	-	-	-	-	-	-	-	-	-	-
	Rond d'Uruguay	-	-	-	-	-	-	-	-	-	-	-	-	-
	Blue Bonnet	-	-	-	-	-	-	-	-	-	-	-	-	-

(1) hver for sig eller kombineret - einzeln oder kombiniert - χωριστά ή συνδυασμένα - separately or combined -
séparément ou combiné - separati o combinati - afzonderlijk of gecombineerd.

INDFØRSELSPRISER
EINFUHRPREISE
ΤΙΜΕΣ ΚΑΤΑ ΤΗΝ ΕΙΣΑΓΩΓΗ
IMPORT PRICES
PRIX A L'IMPORTATION
PREZZI ALL'IMPORTAZIONE
INVOERPRIJZEN

Direkte levering, omregnet til samme procentdel af brudris
Sofortige Lieferung, die auf den gleichen Bruchgehalt zurückgebracht worden sind
Άμεση παράδοση, υπολογιζόμενη βάσει του ίδιου ποσοστού για τὰ θραύσματα όρύζης
Immediate delivery, calculated on same percentage of broken rice
Livraison rapprochée, ramenés au même pourcentage de brisures
Pronta consegna, ridotti alla stessa percentuale di rotture
Direkte levering, teruggebracht op hetzelfde breukpercentage

RIS
REIS
OPYZA
RICE
RIZ
RISO
RIJST

CAF / CIF AMSTERDAM / ROTTERDAM / ANTWERPEN (1)

ECU/1000 kg

Dyrkningsstedet Herkunft Προέλευση Origin Provenance Provenienza Herkomst	Kvaliteter Qualitäten Ποιότητες Qualities Qualités Qualità Kwaliteiten	1981/1982												Ø
		SEP	OCT	NOV	DEC	JAN	FEB	MAR	APR	MAI	JUN	JUL	AUG	
CBL														
ARGENTINA	Rond d'Argentine	584,045	622,590	-	-	-	-	-	-	-	-	-	-	-
	Bluerose	-	-	-	-	-	-	-	-	-	-	-	-	-
	Belle Patna	-	-	-	-	-	-	-	-	-	-	-	-	-
	Blue Bonnet	606,226	598,603	-	-	-	-	-	-	-	-	-	-	-
AUSTRALIA	Rond d'Australie	-	-	-	-	-	-	-	-	-	-	-	-	-
BRAZIL	Rond de Brésil	-	-	-	-	-	-	-	-	-	-	-	-	-
CHINA	Rond de Chine	-	-	-	-	-	-	-	-	-	-	-	-	-
COREE	Rond de Corée	-	-	-	-	-	-	-	-	-	-	-	-	-
EGYPT	Rond d'Égypte	-	-	-	-	-	-	-	-	-	-	-	-	-
MAROCCO	Rond du Maroc	-	-	-	-	-	-	-	-	-	-	-	-	-
SPAIN	Rond d'Espagne	-	-	-	-	-	499,555	500,373	-	-	-	-	-	-
THAILANDE	Siam	549,176	512,665	-	429,057	398,764	392,813	-	-	-	-	-	-	-
URUGUAY	Rond d'Uruguay	-	-	-	-	-	-	-	-	-	-	-	-	-
	Uruguay Selection	-	-	-	-	-	-	-	-	-	-	-	-	-
	Belle Patna	-	-	-	-	-	-	-	-	-	-	-	-	-
	Blue Bonnet	-	-	-	-	-	-	-	-	-	-	-	-	-
USA	Nato	552,493	531,650	501,245	488,828	473,340	483,353	470,085	-	-	-	-	-	-
	Belle Patna / Bluebelle	585,488	-	527,848	510,225	495,643	502,672	482,715	-	-	-	-	-	-
	Blue Bonnet	-	-	-	-	-	-	-	-	-	-	-	-	-
	Calif / Short	530,220	538,290	522,140	529,320	350,620	-	-	-	-	-	-	-	-

(1) hver for sig eller kombineret - einzeln oder kombiniert - χωριστά ή συνδυασμένα - separately or combined - séparément ou combiné - separati o combinati - afzonderlijk of gecombineerd.

INDFØRSELSPRISER
EINFUHRPREISE
ΤΙΜΕΣ ΚΑΤΑ ΤΗΝ ΕΙΣΑΓΩΓΗ
IMPORT PRICES
PRIX A L'IMPORTATION
PREZZI ALL'IMPORTAZIONE
INVOERPRIJZEN

Direkte levering
Sofortige Lieferung
Άμεση παράδοση
Immediate delivery
Livraison rapprochée
Pronta consegna
Direkte levering

RIS
REIS
OPYZA
RICE
RIZ
RISO
RIJST

CAF / CIF AMSTERDAM / ROTTERDAM / ANTWERPEN (1)

ECU/1000 kg

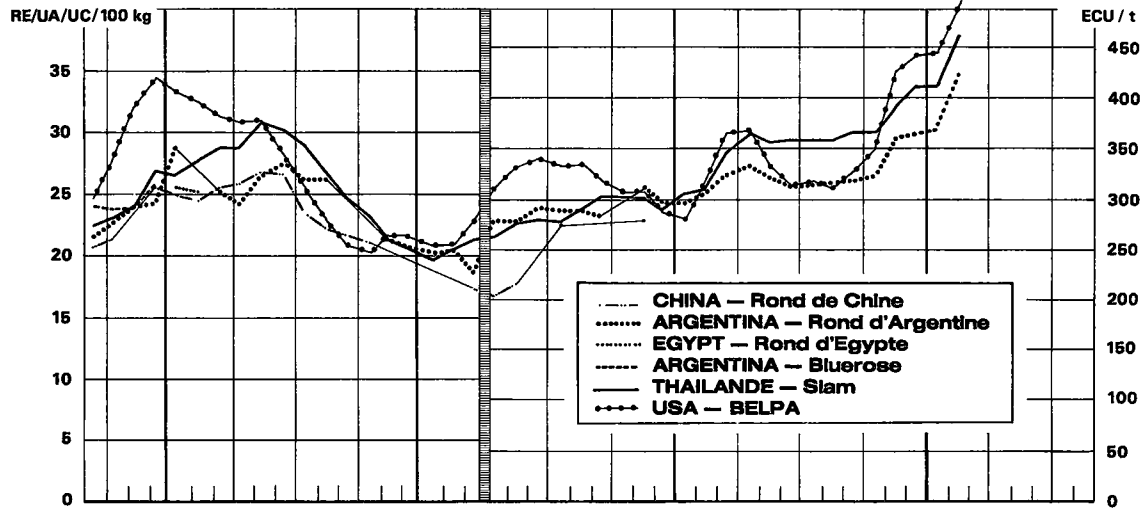
Dyrkningsstedet Herkunft Προέλευση Origin Provenance Provenienza Herkomst	Kvaliteter Qualitäten Ποιότητες Qualities Qualités Qualità Kwaliteiten	1981/1982												Ø
		SEP	OCT	NOV	DEC	JAN	FEB	MAR	APR	MAI	JUN	JUL	AUG	
BRI														
ARGENTINA	1/4	263,520	230,695	225,284	224,733	235,013	-	254,680						
	1/4 1/2	-	-	-	-	-	-	-						
	1/2	254,213	237,215	233,381	229,674	240,763	252,813	258,452						
BIRMANIE	2.3.4	-	-	-	-	-	-	-						
BRAZIL	1/4	-	-	-	-	-	-	-						
	1/4 1/2	-	-	-	-	-	-	-						
	1/2	-	-	-	-	-	-	-						
URUGUAY	1/2	263,512	251,452	249,028	249,584	266,493	274,275	266,578						
CHINA	2	-	-	-	-	-	-	-						
THAILANDE	Siam C 1 ordinary F.A.Q	-	-	-	-	-	-	-						
	C 3 ordinary F.A.Q	-	-	-	-	-	-	-						
	C 3 special F.A.Q	-	-	-	-	-	-	-						
	C 1 special F.A.Q	-	-	-	-	-	-	-						
	Glutinous C 1	-	-	-	-	-	-	-						
	C 3	-	-	-	-	-	-	-						
	Siam A 1 special	278,456	265,146	259,024	249,905	247,096	252,893	256,836						
	Glutinous A 1	260,888	248,820	246,368	240,065	238,886	242,053	253,005						
	Siam A 1 super	281,328	267,954	258,937	253,338	255,367	257,115	260,502						
ESPAGNE	Gruesos	325,603	315,442	301,281	302,582	308,848	315,210	300,285						
USA	Second heads	321,153	296,888	295,928	312,619	313,828	314,708	336,786						
	Brewers 4	272,248	241,218	232,603	232,433	241,034	246,115	252,150						

(1) hver for sig eller kombineret - einzeln oder kombiniert - χωριστά ή συνδυασμένα - separately or combined - séparément ou combiné - separati o combinati - afzonderlijk of gecombineerd.

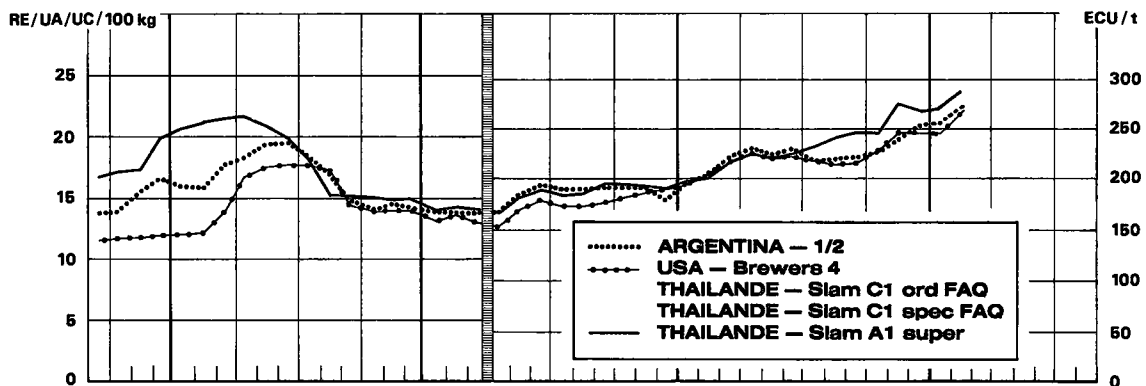
Importpriser for visse kvaliteter*
Einfuhrpreise für ausgewählte Qualitäten*
Import prices for certain qualities*
Prix à l'importation pour quelques qualités*
Prezzi all'importazione per alcune qualità*
Invoerprizen voor enkele kwaliteiten*

RIS
REIS
RICE
RIZ
RISO
RIJST

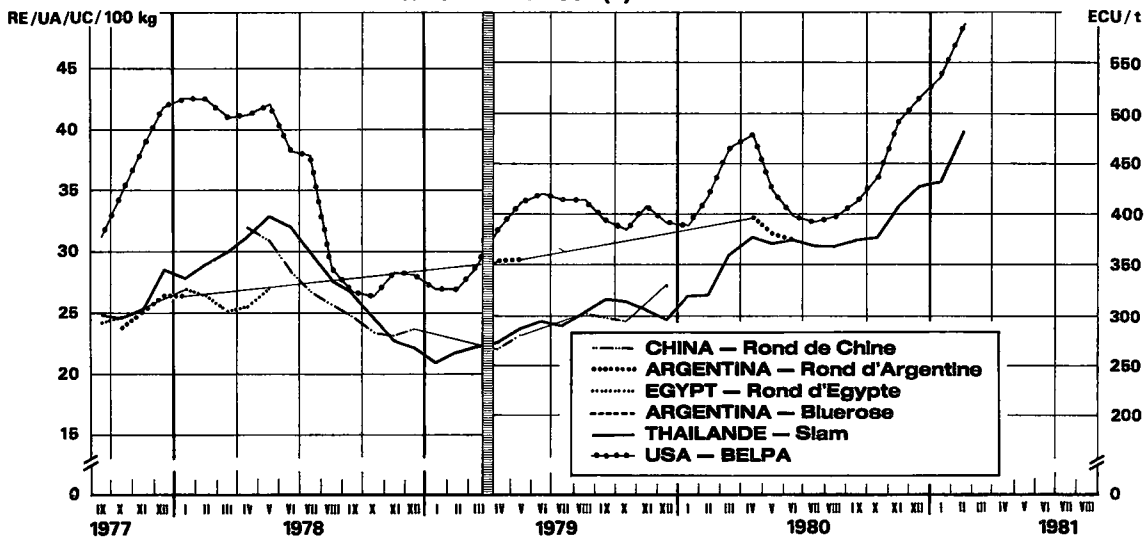
**AFSKALLET RIS/GESCHALTER REIS/HUSKED RICE/
 RIZ DECORTIQUE/RISO SEMIGREGGIO/GEDOPTE RIJST (2)**



BRUDRIS/BRUCHREIS/BROKEN RICE/BRISURES/ ROTTURE/BREUKRIJST



**SLEBEN RIS/GESCHLIFFENER REIS/MILLED RICE/
 RIZ BLANCHI/RISO LAVORATO/VOLWITTE RIJST (2)**



*Cif-priser for ojeblikkelig levering Rotterdam/Antwerpen Cif-Preise für sofortige Lieferung Rot'dam/Antw. Cif prices for immediate delivery Rotterdam/Antwerp Prix CAF pour livraison rapprochée Rot'dam/Anvers Pronta consegna cif-Rotterdam/Antwerpen Direkte levering o.l.f. Rotterdam/Antwerpen

2) omregnet til procenten for brudris/auf gleichen Bruchgehalt zurückgebracht//converted to the same percentage of broken rice// ramenés au même pourcentage de brisures/ridotti alla stessa percentuale di rotture//terruggebracht op hetzelfde breukpercentage

CCE - DG VI A/4 - 8101.6

III

F E D S T O F F E R

F E T T E

Λ Ι Π Α Ρ Ε Σ Ο Ύ Σ Ι Ε Σ

O I L S A N D F A T S

M A T I E R E S G R A S S E S

G R A S S I

O L I Ë N E N V E T T E N

OLIVENOLIE
OLIVENÖL
ΕΛΑΙΟΛΑΔΟ
OLIVE OIL
HUILE D'OLIVE
OLIO D'OLIVA
OLIJFOLIE

Mellemfin jomfruolie 3^o
 Mittelfeines Jungfernoöl 3^o
 Παρθένο ελαιόλαδο ημιφίνο 3^o
 Semi-fine virgin olive oil 3^o

Fastsatte fællesskabspriser
Festgesetzte gemeinschaftliche Preise
Κοινοτικές καθορισμένες τιμές
Fixed Community prices
Prix fixes communautaires
Prezzi fissati comunitari
Vastgestelde gemeenschappelijke prijzen

Huile d'olive vierge semi-fine 3^o
 Olio d'oliva vergine semi-fino 3^o
 Halffijne olijfolie 3^o

FEDTINDHOLD
FETTE
ΛΙΠΑΡΕΣ ΟΥΣΙΕΣ
FAT PRODUCTS
MATIERES GRASSES
GRASSI
OLIEN EN VETTEN

ECU/100 kg

Valuta Geldinheit Νόμισμα Currency Monnaie Moneta Valuta	1981/1982												Ø
	NOV	DEC	JAN	FEB	MAR	APR	MAI	JUN	JUL	AUG	SEP	OCT	
Producentindikativpriser Prix indicatif à la production	Erzeugerriichtpreis Prezzo indicativo alla produzione					*Ενδεικτική τιμή στην παραγωγή					Production target price Produktierichtprijs		
ECU	272,77	272,77	272,77	272,77	272,77	272,77	272,77	272,77	272,77	272,77	272,77	272,77	272,77
BFR/LFR	1128,6	11128,6	11128,6	11128,6	11128,6								
DKR	2160,11	2160,11	2160,11	2160,11	2160,11								
DM	724,64	724,64	724,64	724,64	724,64								
ΔΡΧ	16760,5	16760,5	16760,5	16760,5	16760,5								
FF	1660,24	1660,24	1660,24	1660,24	1660,24								
IRL	186,886	186,886	186,886	186,886	186,886								
LIT	334.689	343.144	343.144	343.144	343.144								
HFL	767,35	767,35	767,35	767,35	767,35								
UKL	168,751	168,751	168,751	168,751	168,751								
Repraesentativ markedpris Prix représentatif de marché	Repräsentativer Marktpreis Prezzo rappresentativo di mercato					*Αντιπροσωπευτική τιμή της αγοράς					Representative markt price Representatieve marktprijs		
ECU	145,00	145,00	146,56	148,12	149,68	151,24	152,80	154,36	155,92	155,92	155,92	145,00	150,46
BFR/LFR	5915,8	5915,8	5979,4	6043,1	6106,7								
DKR	1148,28	1148,28	1160,63	1173,00	1185,34								
DM	385,21	385,21	389,35	393,50	397,64								
ΔΡΧ	8909,6	8909,6	9005,4	9101,3	9197,2								
FF	882,55	882,55	892,05	901,54	911,04								
IRL	99,346	99,346	100,415	101,483	102,552								
LIT	177.915	182.410	184.372	186.335	188.297								
HFL	407,91	407,91	412,30	416,69	421,08								
UKL	89,705	89,705	90,670	91,635	92,600								
Interventionspriser Prix d'intervention	Interventionspreis Prezzo d'intervento					Τιμή παρεμβάσεως					Intervention price Interventieprijs		
ECU	196,33	196,33	197,89	199,45	201,01	202,57	204,13	205,69	207,25	207,25	207,25	196,33	201,79
BFR/LFR	8010,0	8010,0	8073,6	8137,3	8200,9								
DKR	1554,77	1554,77	1567,12	1579,48	1591,83								
DM	521,57	521,57	525,71	529,86	534,00								
ΔΡΧ	12063,5	12063,5	12159,4	12255,3	12351,1								
FF	1194,98	1194,98	1204,47	1213,97	1223,46								
IRL	134,514	134,514	135,583	136,652	137,721								
LIT	240.897	246.983	248.945	250.908	252.870								
HFL	552,31	552,31	556,70	561,09	565,48								
UKL	121,461	121,461	122,426	123,391	124,356								
Taerskelpriser Prix de seuil	Schwellenpreis Prezzo d'entrata					Τιμή κατωφλίου					Threshold price Drempelprijs		
ECU	144,09	144,09	145,65	147,21	148,77	150,33	151,89	153,45	155,01	155,01	155,01	144,09	149,55
BFR/LFR	5878,7	5878,7	5942,3	6005,9	6069,6								
DKR	1141,07	1141,07	1153,43	1165,78	1178,13								
DM	382,79	382,79	386,93	391,08	395,22								
ΔΡΧ	8853,7	8853,7	8949,5	9045,4	9141,2								
FF	877,01	877,01	886,51	896,00	905,50								
IRL	98,722	98,722	99,791	100,860	101,929								
LIT	176.798	181.265	183.228	185.190	187.153								
HFL	405,35	405,35	409,74	414,13	418,52								
UKL	89,142	89,142	90,107	91,072	92,037								

**OLIVENOLIE
OLIVENÖL
ΕΛΑΙΟΛΑΔΟ
OLIVE OIL
HUILE D'OLIVE
OLIO D'OLIVA
OLIJFOLIE**

**Minimumsimportafgifter
Mindestabschöpfungen bei Einfuhr
Ελάχιστες εισφορές κατά την εισαγωγή
Minimum import levies
Prélèvements minimaux à l'importation
Prelevi minimi all'importazione
Minimumheffingen bij invoer**

**FEDTINDHOLD
FETTE
ΛΙΠΑΡΕΣ ΟΥΣΙΕΣ
FAT PRODUCTS
MATIÈRES GRASSES
GRASSI
OLIËN EN VETTEN**

ANNEXE I

ECU/100 kg

Pos. i den fælles toldtarif Nr. des Gemeinsamen Zolitarifs Κλάση του κοινού δασμολογίου CCT heading No N° du tarif douanier commun N. della tariffa doganale comune Nr. van het gemeenschap. douanetarief	1981/1982												
	NOV	DEC	JAN	FEB	MAR	APR	MAI	JUN	JUL	AUG	SEP	OCT	Ø. CAMP.
15.07 A I a)	30,75	30,00	30,00	30,00	30,00								
15.07 A I b)	30,75	30,00	30,00	30,00	30,00								
15.07 A I c)	33,00	33,00	33,00	33,00	33,00								
15.07 A II a)	32,50	32,50	32,50	32,50	32,50								
15.07 A II b)	56,00	56,00	56,00	56,00	56,00								

- (1) Pour les importations des huiles de cette sous-position tarifaire entièrement obtenues dans l'un des pays ci-dessous et directement transportées de ces pays dans la Communauté, le prélèvement à percevoir est diminué de :
- a) Espagne et Liban : 0,80 ECU par 100 kilogrammes ;
 - b) Turquie : 22,36 ECU par 100 kilogrammes à condition que l'opérateur apporte la preuve d'avoir remboursé la taxe à l'exportation instituée par la Turquie, sans que, toutefois, ce remboursement ne puisse dépasser le montant de la taxe effectivement instituée ;
 - c) Algérie, Maroc, Tunisie : 24,78 ECU par 100 kilogrammes à condition que l'opérateur apporte la preuve d'avoir remboursé la taxe à l'exportation instituée par ces pays, sans que, toutefois, ce remboursement ne puisse dépasser le montant de la taxe effectivement instituée.
- (2) Pour les importations des huiles de cette sous-position tarifaire :
- a) entièrement obtenues en Algérie, au Maroc, en Tunisie et transportées directement de ces pays dans la Communauté, le prélèvement à percevoir est diminué de 3,86 ECU par 100 kilogrammes ;
 - b) entièrement obtenues en Turquie et transportées directement de ce pays dans la Communauté, le prélèvement à percevoir est diminué de 3,09 ECU par 100 kilogrammes.
- (3) Pour les importations des huiles de cette sous-position tarifaire :
- a) entièrement obtenues en Algérie, au Maroc, en Tunisie et transportées directement de ces pays dans la Communauté, le prélèvement à percevoir est diminué de 7,25 ECU par 100 kilogrammes ;
 - b) entièrement obtenues en Turquie et transportées directement de ce pays dans la Communauté, le prélèvement à percevoir est diminué de 5,80 ECU par 100 kilogrammes.

**OLIVENOLIE
OLIVENÖL
ΕΛΑΙΟΛΑΔΟ
OLIVE OIL
HUILE D'OLIVE
OLIO D'OLIVA
OLIJFOLIE**

**Minimumsimportafgifter
Mindestabschöpfungsen bei Einfuhr
Έλάχιστες εισφορές κατά την εισαγωγή
Minimum import levies
Prélèvements minimaux à l'importation
Prelevi minimi all'importazione
Minimumheffingen bij invoer**

**FEDTINDHOLD
FETTE
ΛΙΠΑΡΕΣ ΟΥΣΙΕΣ
FAT PRODUCTS
MATIÈRES GRASSES
GRASSI
OLIËN EN VETTEN**

ANNEXE I

ECU/100 kg

Pos. i den fælles toldtarif Nr. des Gemeinsamen Zolltarifs Κλάση του κοινού δασμολογίου CCT heading No N° du tarif douanier commun N. della tariffa doganale comune Nr. van het gemeenschap. douanetarief	1982												
	8.1	15.1	22.1	29.1	5.2	12.2	19.2	26.2	5.3	12.3	19.3	26.3	
15.07 A I a)	30,00	30,00	30,00	30,00	30,00	30,00	30,00	30,00	30,00	30,00	30,00	30,00	
15.07 A I b)	30,00	30,00	30,00	30,00	30,00	30,00	30,00	30,00	30,00	30,00	30,00	30,00	
15.07 A I c)	33,00	33,00	33,00	33,00	33,00	33,00	33,00	33,00	33,00	33,00	33,00	33,00	
15.07 A II a)	32,50	32,50	32,50	32,50	32,50	32,50	32,50	32,50	32,50	32,50	32,50	32,50	
15.07 A II b)	56,00	56,00	56,00	56,00	56,00	56,00	56,00	56,00	56,00	56,00	56,00	56,00	

- (1) Pour les importations des huiles de cette sous-position tarifaire entièrement obtenues dans l'un des pays ci-dessous et directement transportées de ces pays dans la Communauté, le prélèvement à percevoir est diminué de :
- a) Espagne et Liban : 0,60 ECU par 100 kilogrammes ;
 - b) Turquie : 22,36 ECU par 100 kilogrammes à condition que l'opérateur apporte la preuve d'avoir remboursé la taxe à l'exportation instituée par la Turquie, sans que, toutefois, ce remboursement ne puisse dépasser le montant de la taxe effectivement instituée ;
 - c) Algérie, Maroc, Tunisie : 24,78 ECU par 100 kilogrammes à condition que l'opérateur apporte la preuve d'avoir remboursé la taxe à l'exportation instituée par ces pays, sans que, toutefois, ce remboursement ne puisse dépasser le montant de la taxe effectivement instituée.
- (2) Pour les importations des huiles de cette sous-position tarifaire :
- a) entièrement obtenues en Algérie, au Maroc, en Tunisie et transportées directement de ces pays dans la Communauté, le prélèvement à percevoir est diminué de 3,86 ECU par 100 kilogrammes ;
 - b) entièrement obtenues en Turquie et transportées directement de ce pays dans la Communauté, le prélèvement à percevoir est diminué de 3,09 ECU par 100 kilogrammes.
- (3) Pour les importations des huiles de cette sous-position tarifaire :
- a) entièrement obtenues en Algérie, au Maroc, en Tunisie et transportées directement de ces pays dans la Communauté, le prélèvement à percevoir est diminué de 7,25 ECU par 100 kilogrammes ;
 - b) entièrement obtenues en Turquie et transportées directement de ce pays dans la Communauté, le prélèvement à percevoir est diminué de 5,80 ECU par 100 kilogrammes.

OLIVENOLIE
 OLIVENÖL
 ΕΛΑΙΟΛΑΔΟ
 OLIVE OIL
 HUILE D'OLIVE
 OLIO D'OLIVA
 OLIJFOLIE

Minimumsimportafgifter
 Mindestabschöpfungen bei Einfuhr
 Έλάχιστες εισφορές κατά την εισαγωγή
 Minimum import levies
 Prélèvements minimaux à l'importation
 Prelevi minimi all'importazione
 Minimumheffingen bij invoer

FEDTINDHOLD
 FETTE
 ΛΙΠΑΡΕΣ ΟΥΣΙΕΣ
 FAT PRODUCTS
 MATIÈRES GRASSES
 GRASSI
 OLIËN EN VETTEN

ANNEXE II

ECU/100 kg

Pos. i den fælles toldtarif Nr. des Gemeinsamen Zoltarifs Κλάση του κοινού δασμολογίου CCT heading No N° du tarif douanier commun N. della tariffa doganale comune Nr. van het gemeenschap. douanetarief	1981/1982												
	NOV	DEC	JAN	FEB	MAR	APR	MAI	JUN	JUL	AUG	SEP	OCT	Ø CAMP
07.01 N II	6,77	6,60	6,60	6,60	6,60								
07.03 A II	6,77	6,60	6,60	6,60	6,60								
15.17 B I a)	15,38	15,00	15,00	15,00	15,00								
15.17 B I b)	24,60	24,00	24,00	24,00	24,00								
23.04 A II	2,64	2,64	2,64	2,64	2,64								

**OLIVENOLIE
OLIVENÖL
ΕΛΑΙΟΛΑΔΟ
OLIVE OIL
HUILE D'OLIVE
OLIO D'OLIVA
OLIJFOLIE**

**Minimumsimportafgifter
Mindestabschöpfungen bei Einfuhr
Έλάχιστες εισφορές κατά την εισαγωγή
Minimum import levies
Prélèvements minimaux à l'importation
Prelevi minimi all'importazione
Minimumheffingen bij invoer**

**FEDTINDHOLD
FETTE
ΛΙΠΑΡΕΣ ΟΥΣΙΕΣ
FAT PRODUCTS
MATIÈRES GRASSES
GRASSI
OLIËN EN VETTEN**

ANNEXE II

ECU/100 kg

Pos. i den fælles toldtarif Nr. des Gemeinsamen Zoltarifs Κλάση του κοινού δασμολογίου CCT heading No N° du tarif douanier commun N. della tariffa doganale comune Nr. van het gemeenschap. douanetarief	1982												
	8.1	15.1	22.1	29.1	5.2	12.2	19.2	26.2	5.3	12.3	19.3	26.3	
07.01 N II	6,60	6,60	6,60	6,60	6,60	6,60	6,60	6,60	6,60	6,60	6,60	6,60	
07.03 A II	6,60	6,60	6,60	6,60	6,60	6,60	6,60	6,60	6,60	6,60	6,60	6,60	
15.17 B I a)	15,00	15,00	15,00	15,00	15,00	15,00	15,00	15,00	15,00	15,00	15,00	15,00	
15.17 B I b)	24,00	24,00	24,00	24,00	24,00	24,00	24,00	24,00	24,00	24,00	24,00	24,00	
23.04 A II	2,64	2,64	2,64	2,64	2,64	2,64	2,64	2,64	2,64	2,64	2,64	2,64	

**OLIVENOLIE
OLIVENÖL
ΕΛΑΙΟΛΑΔΟ
OLIVE OIL
HUILE D'OLIVE
OLIO D'OLIVA
OLIJFOLIE**

**Markedspriser
Marktpreise
Τιμές τής αγοράς
Market prices
Prix de marché
Prezzi di mercato
Marktprijzen**

**FEDTINDHOLD
FETTE
ΑΙΜΑΡΕΣ ΟΥΣΙΕΣ
FAT PRODUCTS
MATIERES GRASSES
GRASSI
OLIEN EN VETTEN**

ECU/100 kg

Kvaliteter Qualität Ποιότητες Qualities Qualitäts Kwaliteiten	1981/1982												Ø
	NOV	DEC	JAN	FEB	MAR	APR	MAI	JUN	JUL	AUG	SEP	OCT	
Bari - Per merce grezza alla produzione													
EXTRA	LIT	292,500	284,150	292,125	296,625	296,800							
	ECU	238,190	225,875	224,265	235,791	235,930							
FINO	LIT	272,500	263,400	267,250	274,250	279,400							
	ECU	231,904	209,380	212,440	218,005	222,099							
CORRENTE	LIT	255,250	248,800	247,000	247,000	246,500							
	ECU	207,857	197,774	196,344	196,344	195,946							
LAMPANTE	LIT	219,000	217,800	218,250	218,750	220,600							
	ECU	178,337	173,132	173,490	173,887	175,358							
D'OLIVA RETTIFICATO	LIT	219,000	217,800	218,250	218,750	220,600							
	ECU	212,998	206,677	206,379	205,485	204,054							
DI SANSO D'OLIVA RETTIFICATO	LIT	173,125	182,400	187,375	185,750	182,300							
	ECU	140,980	144,992	148,947	147,655	144,913							
Milano - Fase ingrosso inclusa imposta di fabbricazione.													
LAMPANTE	LIT	-	-	-	-	-							
	ECU	-	-	-	-	-							
D'OLIVA RETTIFICATO	LIT	264,313	264,500	264,500	264,000	264,100							
	ECU	215,237	210,254	210,254	209,857	209,937							
DI SANSO D'OLIVA RETTIFICATO	LIT	170,125	183,400	187,500	187,500	187,500							
	ECU	138,537	145,787	149,046	149,046	149,046							
OLIE AF FRØ SAATÖL ΣΠΟΡΕΛΑΙΟ SEED OIL													
Markedspriser Marktpreise Τιμές τής αγοράς Market prices													
HUILES DE GRAINES OLIO DI SEMI ZAADOLIE													
Prix de marché Prezzi di mercato Marktprijzen													
Milano - Fase ingrosso inclusa imposta di fabbricazione.													
OLIO DI ARACHIDE RAFFINATO	LIT	149,750	142,500	134,000	129,500	125,600							
	ECU	121,945	133,275	106,518	102,941	99,841							
OLIO DI 1ª QUALITÀ	LIT	71,563	69,750	69,250	70,625	71,550							
	ECU	58,276	55,445	55,048	56,141	56,876							

**OLIVENOLIE
OLIVENÖL
ΕΛΑΙΟΛΑΔΟ
OLIVE OIL
HUILE D'OLIVE
OLIO D'OLIVA
OLIJFOLIE**

**Markedspriser
Marktpreise
Τιμές τής αγοράς
Market prices
Prix de marché
Prezzi di mercato
Marktprijzen**

**FETDINDHOLD
FETTE
ΛΙΠΑΡΕΣ ΟΥΣΙΕΣ
FAT PRODUCTS
MATIERES GRASSES
GRASSI
OLIEN EN VETTEN**

ECU/100 kg

Kvaliteter Qualität Ποιότητες Qualities Qualités Qualità Kwaliteiten	1982												Ø	
	5.1	13.1	20.1	27.1	3.2	10.2	17.2	24.2	3.3	10.3	17.3	24.3		
BARI - Per merce grezza alla produzione														
EXTRA	LIT	289.000	289.500	295.000	295.000	297.500	298.000	296.000	295.000	295.000	294.000	294.000	298.500	
	ECU	229,730	230,127	234,499	234,499	236,487	236,884	235,294	234,499	234,499	233,704	233,704	237,282	
FINO	LIT	259.500	268.500	268.500	272.500	273.500	273.500	275.500	274.500	275.000	276.000	276.000	285.000	
	ECU	206,280	213,434	213,434	216,614	217,409	217,409	218,999	218,204	218,601	219,396	219,396	226,550	
CORRENTE	LIT	247.000	247.000	247.000	247.000	247.000	247.000	247.000	247.000	245.000	245.000	245.000	247.500	
	ECU	196,344	196,344	196,344	196,344	196,344	196,344	196,344	196,344	194,754	194,754	194,754	196,741	
LAMPANTE	LIT	219.000	218.000	218.000	218.000	218.000	219.000	219.000	219.000	219.000	219.000	219.000	220.000	
	ECU	174,086	173,291	173,291	173,291	173,291	174,086	174,086	174,086	174,086	174,086	174,086	174,881	
D'OLIVA RETTIFICATO	LIT	260.500	260.500	259.000	259.000	259.000	259.000	258.000	258.000	257.500	256.000	254.000	254.000	
	ECU	207,075	207,075	205,882	205,882	205,882	205,882	205,088	205,088	204,690	203,498	201,908	201,908	
DI SANSO D'OLIVA RETTIFICATO	LIT	186.500	188.000	188.000	187.000	186.000	187.000	185.000	185.000	184.500	183.000	182.000	180.000	
	ECU	148,251	149,444	149,444	148,649	147,854	148,649	147,059	147,059	146,661	145,469	144,674	143,084	
MILANO - Fase ingrosso inclusa imposta di fabbricazione														
LAMPANTE	LIT	-	-	-	-	-	-	-	-	-	-	-	-	
	ECU	-	-	-	-	-	-	-	-	-	-	-	-	
D'OLIVA RETTIFICATO	LIT	264.500	264.500	264.500	264.500	263.500	264.500	264.500	263.500	263.500	263.500	263.500	263.500	
	ECU	210,254	210,254	210,254	210,254	209,460	210,254	210,254	209,460	209,460	209,460	209,460	209,460	
DI SANSO D'OLIVA RETTIFICATO	LIT	187.500	187.500	157.500	187.500	187.500	187.500	187.500	187.500	187.500	187.500	187.500	187.500	
	ECU	149,046	149,046	149,046	149,046	149,046	149,046	149,046	149,046	149,046	149,046	149,046	149,046	
OLIE AF FRØ SAATÖL ΣΠΟΡΕΛΑΙΟ SEED OIL		Markedspriser Marktpreise Τιμές τής αγοράς Market prices					HUILES DE GRAINES OLIO DI SEMI ZAADOLIE				Prix de marché Prezzi di mercato Marktprijzen			
MILANO - Fase ingrosso inclusa imposta di fabbricazione														
OLIO DI ARACHIDE RAFFINATO	LIT	135.500	135.500	132.500	132.500	131.000	131.000	129.000	127.000	127.000	127.000	125.000	123.500	
	ECU	107,711	107,711	105,326	105,326	104,134	104,134	102,544	100,954	100,954	100,954	99,364	98,172	
OLIO DI 1ª QUALITÀ	LIT	68.750	68.750	69.250	70.250	71.250	71.250	70.250	69.750	70.250	70.250	70.750	72.750	
	ECU	54,650	54,650	55,048	55,843	56,638	56,638	55,843	55,445	55,843	55,843	56,240	56,240	

**OLIEHOLDIGE FRØ
ÖLSAATEN
ΕΛΑΙΟΥΧΟΙ ΣΠΟΡΟΙ
OIL SEEDS
GRAINES OLEAGINEUSES
SEMI OLEOSI
OLIEHOUDENDE ZADEN**

**Fastsatte fællesskabspriser
Festgesetzte gemeinschaftliche Preise
Κοινοτικές καθορισμένες τιμές
Fixed Community prices
Prix fixes communautaires
Prezzi fissati comunitari
Vastgestelde gemeenschappelijke prijzen**

**FEDTINDHOLD
FETTE
ΛΙΠΑΡΕΣ ΟΥΣΙΕΣ
FAT PRODUCTS
MATIERES GRASSES
GRASSI
OLIE EN VETTEN**

1. Raps-og rybsfrø
Raps- und Rübsensamen
Κραμβόσποροι και γογγυλόσποροι

Colza and rape seed
Colza et navette

Semi di Colza e di Ravizzone
Koolzaad en Raapzaad

ECU/100 kg

Valuta Geldeinheit Νόμισμα Currency Monnaie Moneta Valuta	1981/1982												Ø Arithm.
	JUL	AUG	SEP	OCT	NOV	DEC	JAN	FEB	MAR	APR	MAI	JUN	
A. Indikativpris Prix indicatif	Richtpreis Prezzo indicativo			Ένδεικτική τιμή						Target price Richtprijs			
ECU	42,560	42,560	43,012	43,464	43,916	44,368	44,820	45,272	45,724	46,176	46,176	46,176	44,519
BFR/LFR	1736,4	1736,4	1754,8	1773,3	1791,7	1810,1	1828,6	1847,0	1865,5				
DKR	337,04	337,04	340,62	344,20	347,78	351,36	354,94	358,52	362,10				
DM	113,06	113,06	114,27	115,47	116,67	117,87	119,07	120,27	121,47				
APX	2615,1	2615,1	2642,9	2670,7	2698,4	2726,2	2754,0	2781,8	2809,5				
FF	255,16	255,16	257,87	263,12	267,30	270,05	272,80	275,55	278,30				
IRL	29,160	29,160	29,469	29,779	30,089	30,398	30,708	31,018	31,327				
LIT	52,221	52,221	52,776	53,330	53,885	54,439	54,993	55,547	56,101				
HFL	119,73	119,73	121,00	122,27	123,54	124,82	126,09	127,36	128,63				
UKL	26,330	26,330	26,610	26,889	27,169	27,448	27,728	28,008	28,287				
B. Interventionsbasispris Prix d'intervention de base	Interventionsgrundpreis Prezzo d'intervento di base			Βασική τιμή παρεμβάσεως						Basic intervention price Basisinterventieprijs			
ECU	39,710	39,710	40,162	40,614	41,066	41,518	41,970	42,422	42,874	43,326	43,326	43,326	41,669
BFR/LFR	1620,1	1620,1	1638,5	1657,0	1675,4	1693,9	1712,3	1730,8	1749,2				
DKR	314,47	314,47	318,05	321,63	325,21	328,79	332,37	335,95	339,53				
DM	105,49	105,49	106,69	107,90	109,10	110,30	111,50	112,70	113,90				
APX	2440,0	2440,0	2467,8	2495,5	2523,3	2551,1	2578,9	2606,7	2634,4				
FF	238,07	238,07	240,78	245,87	249,95	252,70	255,45	258,20	260,96				
IRL	27,207	27,207	27,517	27,826	28,136	28,446	28,755	29,065	29,375				
LIT	48,724	48,724	49,279	49,833	50,388	50,942	51,496	52,050	52,604				
HFL	111,71	111,71	112,98	114,25	115,53	116,80	118,07	119,34	120,61				
UKL	24,567	24,567	24,846	25,126	25,406	25,685	25,965	26,245	26,524				
2. Solsikkefrø Sonnenblumenkerne Ήλιανθόσποροι	Sunflower seed Tournesol			Semi di Girasole Zonnebloemzaad									
Valuta Geldeinheit Νόμισμα Currency Monnaie Moneta Valuta	1981/1982												Ø Arithm.
	SEP	OCT	NOV	DEC	JAN	FEV	MAR	APR	MAI	JUN	JUL	AUG	
A. Indikativpris Prix indicatif	Richtpreis Prezzo indicativo			Ένδεικτική τιμή						Target price Richtprijs			
ECU	47,750	47,750	48,285	48,820	49,355	49,890	50,425	50,425	50,425	50,425	50,425	50,425	49,533
BFR/LFR	1948,1	1948,1	1970,0	1991,8	2013,6	2035,4	2057,3						
DKR	378,18	378,14	382,38	386,61	390,85	395,09	399,32						
DM	126,85	126,85	128,27	129,70	131,12	132,54	133,96						
APX	2934,0	2934,0	2966,9	2999,8	3032,6	3065,5	3098,4						
FF	286,27	289,07	293,89	297,15	300,40	303,66	306,92						
IRL	32,716	32,716	33,082	33,449	33,815	34,182	34,548						
LIT	58,589	58,589	59,246	61,416	62,089	62,762	63,435						
HFL	134,33	134,33	135,83	137,34	138,84	140,35	141,85						
UKL	29,541	29,541	29,872	30,203	30,534	30,865	31,196						
B. Interventionsbasispris Prix d'intervention de base	Interventionsgrundpreis Prezzo d'intervento di base			Βασική τιμή παρεμβάσεως						Basic intervention price Basisinterventieprijs			
ECU	44,060	44,060	44,595	45,130	45,665	46,200	46,735	46,735	46,735	46,735	46,735	46,735	45,843
BFR/LFR	1797,6	1797,6	1819,4	1841,2	1863,1	1884,9	1906,7						
DKR	348,92	348,92	353,15	357,39	361,63	365,87	370,10						
DM	117,05	117,05	118,47	119,89	121,31	122,73	124,16						
APX	2707,3	2707,3	2740,2	2773,0	2805,9	2838,8	2871,7						
FF	264,15	266,73	271,43	274,69	277,94	281,20	284,46						
IRL	30,187	30,187	29,819	30,920	31,287	31,654	32,020						
LIT	54,062	54,062	54,718	56,774	57,447	58,120	58,793						
HFL	123,95	123,95	125,45	126,96	128,46	129,97	131,47						
UKL	27,258	27,258	27,589	27,920	28,251	28,582	28,913						

**PRISER FASTSAT AF KOMMISSIONEN
PREISE VON DER KOMMISSION FESTGESETZT
ΤΙΜΕΣ ΠΟΥ ΚΑΘΟΡΙΖΟΝΤΑΙ ΑΠΟ ΤΗΝ ΕΠΙΤΡΟΠΗ
PRICES FIXED BY THE COMMISSION
PRIX FIXÉS PAR LA COMMISSION
PREZZI FISSATI DALLA COMMISSIONE
DOOR DE COMMISSIE VASTGESTELDE PRIJZEN**

**I = Raps og rybsfrø
Raps- und Rübsensamen
Κραμβόσποροι και γογγυλόσποροι
Colza and rape seed
Graines de colza et navette
Semi di colza e di ravizzone
Koolzaad en raapzaad**

**II = Solsikkefrø
Sonnenblumenkerne
Ήλιανθόσποροι
Sunflower seed
Graines de tournesol
Semi di girasole
Zonnebloemzaad**

**FEDTINDHOLD
FETTE
ΛΙΠΑΡΕΣ ΟΥΣΙΕΣ
FAT PRODUCTS
MATIÈRES GRASSES
GRASSI
OLIËN EN VETTEN**

ECU/100 kg

Sort Sorte Είδος Kind Sorte Tipo Soort	1982													Ø
	JAN	FEB	MAR	APR	MAI	JUN	JUL	AUG	SEP	OCT	NOV	DEC		
A. STØSSE AIDE	BEIHILFE INTEGRAZIONE			Ένδραση								SUBSIDY STEUN		
I	22,361	21,719	22,674											
II	20,738	21,545	20,969											
B. BERDENSMARKEDSPRIS PRIX MARCHÉ MONDIAL	WELTMARKTPREIS PREZZO DEL MERCATO MONDIALE			Τιμή διεθνούς αγοράς								WORLD MARKET PRICE WERELDMARKTPRIJS		
I	22,459	23,553	23,050											
C. RESTITUTION RESTITUTION	ERSTATUNG RESTITUZIONE			Έπιστροφή								REFUND RESTITUTIE		
I	18,500	19,000	19,500											
II	-	-	-											

**PRISER FASTSAT AF KOMMISSIONEN
PREISE VON DER KOMMISSION FESTGESETZT
ΤΙΜΕΣ ΠΟΥ ΚΑΘΟΡΙΖΟΝΤΑΙ ΑΠΟ ΤΗΝ ΕΠΙΤΡΟΠΗ
PRICES FIXED BY THE COMMISSION
PRIX FIXÉS PAR LA COMMISSION
PREZZI FISSATI DALLA COMMISSIONE
DOOR DE COMMISSIE VASTGESTELDE PRIJZEN**

**I = Raps og rybsfrø
Raps- und Rübsensamen
Κραμβόσποροι και γογγυλόσποροι
Colza and rape seed
Graines de colza et navette
Semi di colza e di ravizzone
Koolzaad en raapzaad**

**II = Solsikkefrø
Sonnenblumenkerne
Ήλιανθόσποροι
Sunflower seed
Graines de tournesol
Semi di girasole
Zonnebloemzaad**

**FEDTINDHOLD
FETTE
ΛΙΠΑΡΕΣ ΟΥΣΙΕΣ
FAT PRODUCTS
MATIÈRES GRASSES
GRASSI
OLIËN EN VETTEN**

ECU/100 kg

Sort Sorte Είδος Kind Sorte Tipo Soort	1982												
	1.1	7.1	14.1	22.1	29.1	1.2	10.2	17.2	25.2	1.3	5.3	11.3	18.3
A. STØSSE AIDE	BEIHILFE INTEGRAZIONE			Ένδοξη						SUBSIDY STEUN			
I	22,496	22,930	22,375	22,017	21,524	21,623	21,571	21,842	21,947	22,493	22,173	22,994	22,921
II	20,976	21,041	20,168	20,918	20,650	21,420	21,443	22,228	20,638	21,018	21,729	20,507	20,798
B. BERDENSMARKEDSPRIS PRIX MARCHÉ MONDIAL	WELTMARKTPREIS PREZZO DEL MERCATO MONDIALE			Τιμή διεθνούς αγοράς						WORLD MARKET PRICE WERELDMARKTPRIJS			
I	22,324	21,890	22,445	22,803	23,296	23,649	23,701	23,430	23,325	23,231	23,551	22,730	22,803
C. RESTITUTION RESTITUTION	ERSTATUNG RESTITUZIONE			Έπιστροφή						REFUND RESTITUTIE			
I	18,500	18,500	18,500	18,500	18,500	19,000	19,000	19,000	19,000	19,500	19,500	19,500	19,500
II													

IV

V I N

W E I N

Ο Ι Ν Ο Σ

W I N E

V I N

V I N O

W I J N

**BORDVIN FRA PRODUCENTEN
TAFELWEINE BEI DER ERZEUGUNG
ΕΠΙΤΡΑΠΕΖΙΟΙ ΟΙΝΟΙ ΣΤΗΝ ΠΑΡΑΓΩΓΗ
TABLE WINES, EX PRODUCER
VINS DE TABLE A LA PRODUCTION
VINI DA PASTO ALLA PRODUZIONE
TAFELWIJN, AF PRODUCENT**

**Vægtet gennemsnit af den ugentlige pris
Gewogener Durchschnitt der Wochenpreise
Σταθμισμένος μέσος όρος των εβδομαδιαίων τιμών
Weighted average of weekly prices
Moyenne pondérée des prix hebdomadaires
Media ponderata dei prezzi settimanali
Gewogen gemiddelde van de weekprijzen**

VINE
WEIN
ΟΙΝΟΣ
WINE
VINS
VINO
WIJNEN

ECU/

	1981/82													
	SEP	OCT	NOV	DEC	JAN	FEB	MAR	APR	MAI	JUN	JUL	AUG	Ø CAMP.	
Type A I Blanc 10 à 12° - degré HL														
Bordeaux	2,782	-	2,913	3,143	4,324	3,877	3,665							
Nantes	-	-	2,740	-	3,496	-	3,388							
Bari	1,548	1,586	1,671	1,733	1,749	1,813	1,910							
Cagliari	-	-	1,956	1,908	-	-	-							
Chieti	1,600	1,534	1,666	1,749	1,802	1,924	2,123							
Ravenna (Lugo, Faenza)	1,821	1,899	1,980	1,975	2,065	2,137	2,255							
Trapani (Alcamo)	1,711	1,687	1,809	1,834	1,828	1,828	1,864							
Treviso	1,874	2,078	2,078	2,080	2,235	2,390	2,623							
Athènes, Heraklion, Patras	-	-	-	2,181	-	-	2,262							
Type A II Blanc type Sylvaner - HL														
Rheinfalz (Oberhaardt)	75,51	-	58,63	72,17	76,52	80,09	81,10							
Rheinhessen (Hügelland)	72,68	-	-	74,82	76,15	80,28	80,25							
La région viticole de la Moselle luxembourgeoise	-	-	-	-	-	-	-							
Type A III Blanc type Riesling - HL														
Mosel - Rheingau	83,81	86,29	72,95	71,21	77,54	77,17	81,18							
La région viticole de la Moselle luxembourgeoise	-	-	-	-	-	-	-							

**GENNEMSNITSPRISER OG REPRÆSENTATIVE PRISER
DURCHSCHNITTSPREISE UND REPRÄSENTATIVPREISE
ΜΕΣΕΣ ΚΑΙ ΑΝΤΙΠΡΟΣΩΠΕΥΤΙΚΕΣ ΤΙΜΕΣ
AVERAGE PRICES AND REPRESENTATIVE PRICES
PRIX REPRESENTATIFS COMMUNAUTAIRES
PREZZI MEDI E PREZZI RAPPRESENTATIVI
GEMIDDELDE PRIJZEN EN REPRESENTATIEVE PRIJZEN**

**Bordvinstyper på de forskellige afsætningscentre
Tafelweinarten auf den verschiedenen Handelsplätzen
Τύποι επιτραπέζιου οίνου στα διάφορα κέντρα έμπορίας
Table wines at the various marketing centres
Différents types de vin de table à la production
Tipi di vino da pasto sui differenti centri di commercializzazione
Tafelwijnsoorten op de verschillende commercialisatiecentra**

VINE
WEIN
OINOS
WINE
VINS
VINO
WIJNEN

ECU/

	1982												
	5.1	12.1	19.1	26.1	2.2	9.2	16.2	23.2	2.3	9.3	16.3	23.3	30.3
Type A I Blanc 10 à 12° - degré HL													
Bordeaux	-	-	-	4,324	4,217	-	3,606	3,705	-	-	-	-	3,665
Nantes	-	-	-	3,496	-	-	-	-	-	-	-	3,388	-
Bari	-	1,749	1,749	1,749	1,303	1,303	1,303	1,323	1,868	1,868	1,868	1,955	1,955
Cagliari	-	-	-	-	-	-	-	-	-	-	-	-	-
Chieti	1,749	1,828	1,828	-	1,903	1,903	1,908	1,987	-	2,067	2,146	2,146	-
Ravenna (Lugo, Faenza)	-	2,027	2,047	2,107	2,107	2,126	2,146	2,136	2,226	2,226	2,226	2,226	2,285
Trapani (Alcemo)	-	-	1,828	1,828	-	1,328	1,328	1,328	1,868	1,828	1,868	1,868	-
Treviso	2,186	2,186	2,266	2,266	2,266	2,464	2,345	2,504	-	-	2,623	2,623	2,623
Athènes, Heraklion, Patras	-	-	-	-	-	-	2,866	-	-	-	-	2,148	-
Type A II Blanc type Sylvaner - HL													
Rheinpfalz (Oberhaardt)	73,62	-	76,48	78,14	79,05	79,05	79,05	32,39	82,81	82,81	82,81	-	75,28
Rheinhessen (Hügelland)	-	-	76,15	-	-	79,05	72,05	81,19	81,54	-	79,44	80,55	-
La région viticole de la Moselle luxembourgeoise	-	-	-	-	-	-	-	-	-	-	-	-	-
Type A III Blanc type Riesling - HL													
Mosel - Rheingau	-	-	75,69	79,38	77,74	74,32	79,66	77,86	79,35	75,91	88,70	-	80,00
La région viticole de la Moselle luxembourgeoise	-	-	-	-	-	-	-	-	-	-	-	-	-

**BORDVIN FRA PRODUCENTEN
TAFELWEINE BEI DER ERZEUGUNG
ΕΠΙΤΡΑΠΕΖΙΟΙ ΟΙΝΟΙ ΣΤΗΝ ΠΑΡΑΓΩΓΗ
TABLE WINES, EX PRODUCER
VINS DE TABLE A LA PRODUCTION
VINI DA PASTO ALLA PRODUZIONE
TAFELWIJN, AF PRODUCENT**

**Vægtet gennemsnit af den ugentlige pris
Gewogener Durchschnitt der Wochenpreise
Σταθμισμένος μέσος όρος των εβδομαδιαίων τιμών
Weighted average of weekly prices
Moyenne pondérée des prix hebdomadaires
Media ponderata dei prezzi settimanali
Gewogen gemiddelde van de weekprijzen**

VINE
WEIN
ΟΙΝΟΣ
WINE
VINS
VINO
WIJNEN

ECU/

	1981/82													Ø CAMP.
	SEP	OCT	NOV	DEC	JAN	FEB	MAR	APR	MAI	JUN	JUL	AUG		
Type R I Rouge 10 à 12° - degré HL														
Bastia	2,207	2,312	2,376	2,451	2,642	2,696	2,714							
Béziers	2,471	2,503	2,521	2,569	2,626	2,609	2,636							
Montpellier	2,426	2,496	2,509	2,548	2,640	2,652	2,675							
Narbonne	2,484	2,498	2,506	2,560	2,629	2,641	2,643							
Nîmes	2,436	2,491	2,530	2,566	2,629	2,656	2,670							
Perpignan	2,437	2,509	2,542	2,589	2,633	2,686	2,721							
Asti	-	2,331	2,331	2,373	2,373	2,373	2,373							
Firenze	1,508	1,533	1,630	1,590	1,669	1,723	1,722							
Lecce	-	-	-	-	-	-	-							
Pescara	1,508	1,508	1,548	1,844	1,886	1,916	1,948							
Reggio Emilia	1,834	1,874	1,898	1,889	1,994	2,146	2,159							
Treviso	1,790	1,940	1,956	1,908	1,908	1,950	2,206							
Verona (pour les vins locaux)	1,882	1,847	2,020	2,025	2,004	2,083	2,207							
Heraklion, Patras	-	-	-	-	-	-	3,093							
Type R II Rouge 13 à 14° - degré HL														
Bastia	2,296	2,387	2,442	2,564	2,520	2,582	2,682							
Brignoles	-	-	-	-	-	-	-							
Bari	1,874	1,874	1,874	1,828	1,841	1,848	1,848							
Barletta	-	2,051	2,048	1,997	2,027	-	-							
Cagliari	-	-	-	-	-	-	-							
Lecce	-	-	1,793	-	-	-	-							
Taranto	-	1,834	1,874	-	1,900	1,908	1,948							
Heraklion, Patras	-	-	-	-	-	-	-							
Type R III Rouge, portugais - HL														
Rheinpfalz-Rheinhessen (Hügelland)	-	-	-	107,34	-	-	-							

**GENNEMSNI TS PRISER OG REPRÆSENTATIVE PRISER
DURCHSCHNITTSPREISE UND REPRÆSENTATIVPREISE
ΜΕΣΕΣ ΚΑΙ ΑΝΤΙΠΡΟΣΩΠΕΥΤΙΚΕΣ ΤΙΜΕΣ
AVERAGE PRICES AND REPRESENTATIVE PRICES
PRIX REPRESENTATIFS COMMUNAUTAIRES
PREZZI MEDI E PREZZI RAPPRESENTATIVI
GEMIDDELDE PRIJZEN EN REPRESENTATIEVE PRIJZEN**

**Bordvinstyper på de forskellige afsætningscentre
Tafelweinarten auf den verschiedenen Handelsplätzen
Τύποι επιτραπέζιου οίνου στα διάφορα κέντρα εμπορίας
Table wines at the various marketing centres
Différents types de vin de table à la production
Tipi di vino da pasto sui differenti centri di commercializzazione
Tafelwijnsoorten op de verschillende commercialisatiecentra**

VINE
WEIN
OINOS
WINE
VINS
VINO
WIJNEN

ECU/

	1982												
	5.1	12.1	19.1	26.1	2.2	9.2	16.2	23.2	2.3	9.3	16.3	23.3	30.3
Type R I Rouge 10 à 12° - degré HL													
Bastia	2,300	-	2,813	2,681	2,364	2,547	-	2,834	2,371	-	-	-	2,800
Béziers	2,627	2,625	-	-	2,599	2,599	2,606	2,643	2,647	2,635	2,622	2,622	2,681
Montpellier	2,629	2,629	2,653	-	-	2,629	2,662	2,662	2,670	2,670	2,678	2,678	2,678
Narbonne	2,629	2,629	-	-	-	2,629	2,645	2,645	2,662	2,645	2,629	2,629	2,662
Nîmes	2,629	2,629	2,629	2,629	-	2,629	2,678	2,678	2,670	2,670	2,670	2,670	2,670
Perpignan	-	2,634	2,629	-	-	2,584	2,709	2,768	2,793	2,678	2,786	2,578	2,686
Asti	-	-	2,373	-	2,373	2,373	2,373	2,373	2,373	2,373	-	-	-
Firenze	-	-	1,669	1,669	1,749	1,709	-	1,709	1,709	-	1,709	1,709	1,749
Lecce	-	-	-	-	-	-	-	-	-	-	-	-	-
Pescara	-	1,868	1,863	1,908	1,908	1,908	-	1,948	1,948	-	-	-	-
Reggio Emilia	-	1,948	1,943	2,027	2,146	2,146	2,146	2,146	2,146	2,146	2,146	2,146	2,186
Treviso	1,908	1,908	1,908	1,908	1,908	1,967	1,967	1,967	1,967	-	-	-	2,266
Verona (pour les vins locaux)	1,987	1,987	1,987	2,067	1,987	2,107	2,107	2,146	2,146	2,226	2,226	-	2,226
Heraklion, Patras	-	-	-	-	-	-	-	-	-	-	-	3,093	-
Type R II Rouge 13 à 14° - degré HL													
Bastia	2,629	-	2,602	2,474	2,601	2,619	2,525	2,621	2,635	2,734	2,668	2,732	2,555
Brignoles	-	-	-	-	-	-	-	-	-	-	-	-	-
Bari	-	1,828	1,843	1,848	1,848	1,848	1,848	1,848	1,848	1,848	1,848	1,848	1,848
Barletta	-	2,027	-	-	-	-	-	-	-	-	-	-	-
Cagliari	-	-	-	-	-	-	-	-	-	-	-	-	-
Lecce	-	-	-	-	-	-	-	-	-	-	-	-	-
Taranto	-	-	-	-	1,908	1,908	-	-	1,948	-	-	-	-
Heraklion, Patras	-	-	-	-	-	-	-	-	-	-	-	-	-
Type R III Rouge, portugais - HL													
Rheinfalz-Rheinessen (Hügelland)	-	-	-	-	-	-	-	-	-	-	-	-	-

V

S U K K E R

Z U C K E R

Z A X A P H

S U G A R

S U C R E

Z U C C H E R O

S U I K E R

PRIX ET MONTANTS FIXES
 FESTGESETZTE PREISE UND BETRÄGE
 FIXED PRICES AND AMOUNTS
 FREZZI E IMPORTI FISSATI
 VASTIGESTELDE PRIJZEN EN BEDRAGEN
 FASTSATTE PRISER OG BELØB

SUCRE
 ZUCKER
 SUGAR
 ZUCCHERO
 SUTKER
 SUKKER

Produits Nature des prix ou des montants	1968/ 69	1969/ 70	1970/ 71	1971/ 72	1972/ 73	1973/ 74	1974/75		1975/ 76	1976/ 77	
							A	B 7.10.74			
SUCRE											
Règl. de base	No. 1009/67/CEE du 18.12.1967								Règlement (CEE) No. 3330/74		
Période d'application	JUL - JUN										
Règlement d'application	430/68 432/68 767/68 2563/69	766/69 767/69 1201/69 2643/70	1205/70 1206/70 2811/71 2813/71	1061/71 1062/71 478/73	794/72 795/72 238/73 239/73 3266/73	1345/73 1637/73 3026/74 1766/73 239/73	1600/74 1599/74 239/73 2518/74	2496/74 2518/74	659/75 660/75	833/76 834/76	
A. BETTERAVES											UC/Tm
- Prix minimum											
1. Dans le quota de base.											
Comm.	17,00	17,00	17,00	17,00	17,68	17,86 20,08	18,84	19,78	22,75	24,57	
Ital.	18,46	18,46	18,46	18,95	19,63	20,28(1)	21,71	22,65	26,07	27,90	
Irel.					15,95(2)	16,40	17,61	18,49 21,08(3)	24,05	25,87	
U.K.					14,29(2)	14,93	16,30	17,03 21,08(3)	24,05	25,87	
2. Hors quota de base.											
Comm.	10,00	10,00	10,00	10,00	10,40	10,50 12,72	11,08	11,63	22,75	17,20	
Ital.	11,46	11,46	11,46	11,95	12,35	12,85(1)	13,95	14,50	26,07	20,53	
Irel.					-	10,50	11,08	11,63 12,93(3)	24,05	18,50	
U.K.					-	-	11,08	11,63 12,93(3)	24,05	18,50	
B. SUCRE BLANC											
Qualité standard	3e catég.	3e catég.	3e catég.	2e catég.	2e catég.	2e catég.	2e catég.	2e catég.	2e catég.	2e catég.	UC/100kg
- Prix indicatif	22,35	22,35	22,35	23,80	24,55	24,80	26,55	27,88	32,05	34,87	
- Prix d'intervention											
Comm.	21,23	21,23	21,23	22,61	23,34	23,57	25,22	26,48	30,45	33,14	
Ital.	22,35	22,35	22,35	24,11	24,84	25,28 25,53(1)	27,43	28,69	33,00	35,70	
DOM.(*)	20,90	20,90	20,90	22,28	23,01	23,24	24,99	26,25	30,25	32,94	
Irel.					21,06(2)	21,65	23,57	24,75 27,48(3)	31,45	34,14	
U.K.					18,96(2)	19,79	21,85	22,84 27,48(3)	31,45	34,14	
- Prix de seuil	24,94	24,94	24,94	26,30	27,05	27,60	29,47	30,80	35,52	38,21	

- (1) Valable à partir du 1. 7.1973.
 (2) Valable à partir du 1. 2.1973.
 (3) Valable à partir du 1. 1.1975
 (*) = Dépt. franç. d'Outre-mer.

PRIX ET MONTANTS FIXES
 FESTGESSETZTE PREISE UND BETRÄGE
 FIXED PRICES AND AMOUNTS
 PREZZI E IMPORTI FISSATI
 VASTGESTELDE PRIJZEN EN BEDRAGEN
 FASTSATTE PRISER OG BELØB

SUCRE
 ZUCKER
 SUGAR
 ZUCCHERO
 SUIKER
 SUKKER

Produits Nature des prix ou des montants	1968/ 69	1969/ 70	1970/ 71	1971/ 72	1972/ 73	1973/ 74	1974/75		1975/ 76	1976/ 77
							A	B 7.10.74		
C. SUCRE BRUT										<u>UC/100kg</u>
- Prix d'intervention										
Comm.	18,50	18,50	18,50	19,22	19,85	20,05	21,41	22,47	25,84	28,15
Ital.	19,54	19,54	19,54	20,60	21,23	<u>21,62</u> 21,84(1)	23,44	24,50	28,19	30,51
DGM. (*)	18,66	18,66	18,66	19,38	20,01	20,21	21,66	22,71	26,12	28,43
Irel.	-	-	-	-	17,90(2)	18,41	20,01	<u>21,02</u> 23,39(3)	26,76	29,07
U.K.	-	-	-	-	14,79(2)	15,69	17,57	<u>18,37</u> 23,39(3)	26,76	29,07
- Prix de seuil	22,37	22,37	22,37	23,07	23,73	24,21	25,78	26,90	30,97	33,28
D. MELASSE										<u>UC/100kg</u>
- Prix de seuil	3,20	3,20	3,20	3,20	3,20	3,20	3,20	3,20	3,20	3,20
E. COTISATION A LA PRODUCTION										UC/
- Montant max./100kg	8,97	8,97	8,97	9,10	9,36	9,46	10,44	-	0,00	9,94
- Montant prov./100kg	8,97	8,97	8,97	9,10	-	-	-	-	-	-
- Montant déf./100kg	8,97	8,97	8,10	6,99	3,38	0,00	0,00	0,00	-	-
- Remboursement :										
des producteurs en %	60	60	60	59,12	60	60	60	60	-	60
des fabricants/Tm/bett.	-	-	0,68	1,62	4,66	7,36	-	-	-	-
F. QUANTITES GARANTIES(Tm)	6.594.000	6.352.500	6.487.500	6.480.000	6.480.000	7.925.000				

- (1) Valable à partir du 1.7.1973.
 (2) Valable à partir du 1.2.1973.
 (3) Valable à partir du 1.1.1975
 (*) = Dépt. franç. d'outre-mer.

Produits	1977/	1978/	1979/	1980/	1981/	1982/	1983/	1984/	1985/	1986/
Nature des prix ou des montants	78	79	80	81	82	83	84	85	86	87
SUCRE										
Règl. de base	N° 1009/67/CEE du 18.12.1967								Règlement (CEE) N° 3330/74	
Période d'application	JUL - JUN									
Règlement d'application	1112/77 1466/77	1398/78 1399/78	1008/79 1288/79	1593/80 1594/80 1698/80	1787/81 1788/81					
A. BETTERAVES										
- Prix minimum		UC/TM								ECU/TM
1. Dans le quota de base.										
Comm.	25,43	25,94	31,36	31,83	33,10	35,19				
Ital.	28,72	28,02	33,87	34,35	35,62	37,71				
Irel.	26,73	27,24	32,93	33,40	34,67	36,76				
U.K.	26,73	27,24	32,93	33,40	34,67	36,76				
2. Hors quota de base.										
Comm.	17,80	18,16	21,95	22,28	23,17	24,42				
Ital.	21,09	20,24	24,47	24,80	25,69	26,94				
Irel.	19,10	19,46	23,53	23,85	24,74	25,99				
U.K.	19,10	19,46	23,53	23,85	24,74	25,99				
B. SUCRE BLANC										
Qualité standard	2è catég.									
- Prix indicatif	34,56	35,25	42,62	43,26	45,55	49,42				ECU/100kg
- Prix d'intervent.										
Comm.	32,83	33,49	40,49	41,09	43,27	46,95				
Ital.	35,36	35,09	42,42	43,03	45,21	48,89				
DOM. (*)	32,63	33,29	40,25	40,85	43,03					
Irel.	33,83	34,49	41,70	42,30	44,48	48,16				
U.K.	33,83	34,49	41,70	42,30	44,48	48,16				
- Prix de seuil	39,72	40,20	48,60	49,28	53,30	58,51				

(*) Dépt. franç. d'Outre-mer.

SUCRE
 ZUCKER
 SUGAR
 ZUCCHERO
 SUIKER
 SUKKER

Produits	1977/	1978/		1979/	1980/	1981/	1982/	1983/	1984/	1985/	1986/
Nature des prix ou des montants	78	79		80	81	82	83	84	85	86	87
C. SUCRE BRUT		UC/ 100kg									ECU/100kg
- Prix d'intervention											
Comm.	27,25	27,81	33,62	34,13	35,89	38,58					
Ital.	27,25	27,81	33,62	34,13	35,89	non fixé					
DOM.(*)	27,53	28,10	33,97	34,48	36,26	non fixé					
Irel.	27,25	27,81	33,62	34,13	35,89	non fixé					
U.K.	27,25	27,81	33,62	34,13	35,89	non fixé					
- Prix de seuil	34,06	34,45	41,65	42,23	45,71	49,85					
D. MELASSE											ECU/100kg
- Prix de seuil	3,20	3,20	3,87	3,87	6,00	6,51					
E. COTISATION A LA PRODUCTION											ECU/
- Montant max./ 100 kg.	9,85	10,05	12,15	12,33	12,98	14,09					
- Montant prov./ 100 kg	-			-	-						
- Montant déf./ 100 kg	9,85	10,05	12,15	12,33	12,98	14,09					
- Remboursement :											
-des producteurs en %	60	60		60	60	-					
-des fabricants/ Rm/bett.											
F. QUANTITES GARANTIES (Tm)											

(*) Dépt. franç. d'Outre-mer.

**AFGIFTER
ABSCHÖPFUNGEN
ΕΙΣΦΟΡΕΣ
LEVIES
PRELEVEMENTS
PRELIEVI
HEFFINGEN**

**SUKKER
ZUCKER
ZAXAPH
SUGAR
SUCRE
ZUCCHERO
SUIKER**

ECU/100 kg

Date de validité JAN	1982								
	Prélèvements à l'importation					Prélèvements à l'exportation			
	Sucre blanc	Sucre brut	Sirops (1)	Mélasses	Betteraves et cannes à sucre (*)	Sucre blanc	Sucre brut	Sirops (1)	Betteraves et cannes à sucre
1	27,30	20,37	0,2603						
2	27,30	20,37	0,2603						
3	27,30	20,37	0,2603						
4	27,30	20,37	0,2603						
5	27,73	20,90	0,2773						
6	28,06	21,61	0,2773						
7	28,06	21,97	0,2773						
8	28,06	21,26	0,2773						
9	28,06	21,26	0,2773						
10	28,06	21,26	0,2773						
11	28,06	21,26	0,2773						
12	28,06	21,26	0,2773						
13	27,76	20,90	0,2773						
14	27,26	20,37	0,2773						
15	27,26	20,37	0,2773						
16	27,26	20,37	0,2773						
17	27,26	20,37	0,2773						
18	27,26	20,37	0,2773						
19	27,26	21,08	0,2773						
20	27,26	21,08	0,2773						
21	27,26	20,19	0,2773						
22	27,01	20,19	0,2773						
23	26,03	20,19	0,2603						
24	26,03	20,19	0,2603						
25	26,03	20,19	0,2603						
26	25,73	18,95	0,2603						
27	25,45	18,59	0,2603						
28	25,45	18,59	0,2603						
29	25,45	18,59	0,2603						
30	25,95	19,30	0,2603						
31	25,95	19,30	0,2603						
Ø	27,04	20,37	0,2702						

(1) 1 % de teneur en saccharose

(*) Betteraves à sucre fraîches 29,81
 Betteraves à sucre sèches 102,47 Règl. 1812/81 du 1.7.81
 Cannes à sucre 20,49

Date de validité	1982								
	Prélèvements à l'importation					Prélèvements à l'exportation			
	Sucre blanc	Sucre brut	Sirops (1)	Mélasses	Betteraves et cannes à sucre (*)	Sucre blanc	Sucre brut	Sirops (1)	Betteraves et cannes à sucre
FEB									
1	25,95	19,30	0,2545						
2	26,23	19,30	0,2623						
3	25,53	19,30	0,2623						
4	26,19	18,97	0,2623						
5	26,19	19,52	0,2623						
6	25,30	19,15	0,2530						
7	25,30	19,15	0,2530						
8	25,30	19,15	0,2530						
9	25,83	19,15	0,2530						
10	25,44	19,15	0,2530						
11	25,44	19,52	0,2530						
12	25,44	19,52	0,2530						
13	25,44	19,52	0,2530						
14	25,44	19,52	0,2530						
15	25,44	19,52	0,2530						
16	24,82	19,15	0,2530						
17	24,82	18,61	0,2530						
18	24,82	17,89	0,2530						
19	24,82	17,89	0,2530						
20	24,82	18,25	0,2530						
21	24,82	18,25	0,2530						
22	24,82	18,25	0,2530						
23	25,49	18,61	0,2530						
24	26,37	19,52	0,2530						
25	26,37	19,52	0,2530						
26	27,18	20,86	0,2718						
27	26,37	20,15	0,2637						
28	26,37	20,15	0,2637						
Ø	25,58	19,17	0,2558						

(1) 1 % de teneur en saccharose

(*) Betteraves à sucre fraîches 29,81
 Betteraves à sucre sèches 102,47 Règl. 1812/81 du 1.7.81
 Cannes à sucre 20,49

**AFGIFTER VED INDFØRSEL
ABSCHÖPFUNGEN BEI DER EINFUHR
ΕΙΣΦΟΡΕΣ ΚΑΤΑ ΤΗΝ ΕΙΣΑΓΩΓΗ
LEVIEN ON IMPORTS
PRELEVEMENTS A L'IMPORTATION
PRELIEVI ALL'IMPORTAZIONE
HEFFINGEN BIJ DE INVOER**

**SUKKER
ZUCKER
ΖΑΧΑΡΗ
SUGAR
SUCRE
ZUCCHERO
SUIKER**

ECU/100 kg

Produkte Προϊόντα Products Produits Prodotti Produkten	1980						1981						Ø
	JUL	AUG	SEP	OCT	NOV	DEC	JAN	FEB	MAR	APR	MAI	JUN	
S B L	2,27	0	0,13	0	0	0,48	0	0	0,97	12,43	16,35	15,35	4,00
S B R	1,40	0	0	0	0	0	0	0	0,35	7,24	12,25	10,25	2,62
M E L	0	0	0	0	0	0	0	0	0	0	0	0	0
S I R (1)	0,223	0	0,018	0,002	0	0	0	0	0,0090	0,1237	0,1600	0,1529	0,057

Produkte Προϊόντα Products Produits Prodotti Produkten	1981						1982						Ø
	JUL	AUG	SEP	OCT	NOV	DEC	JAN	FEB	MAR	APR	MAI	JUN	
S B L	14,70	18,94	29,68	27,57	27,97	27,12	27,04	25,58	30,09				
S B R	9,93	12,84	21,64	22,76	23,12	20,14	20,37	19,17	22,72				
M E L	0	0	0	0	0	0	0	0	0				
S I R (1)	0,1447	0,1899	0,2967	0,2743	0,2825	0,2802	0,2702	0,2558	0,2757				

- (1) Basisafgift for 100 kg af et af de produkter der er omhandlet i artikel 1 st. 1 d) i forordning nr. 3330/74/EØF i RE for et saccharoseindhold på 1 %
 Grundbetrag der Abschöpfung für 100 kg eines Produktes, aufgeführt im Artikel 1, Absatz 1 unter d) der Verordnung Nr. 3330/74/EWG, in RE je 1 v. H.
 Saccharosegehalt.
 Βασικό σύνολο εισφοράς για 100 γρ. ενός από τα προϊόντα αυτά όπως καθορίζονται στο άρθρο 1 παράγραφος 1 υπό στοιχείο δ του κανονισμού αριθ. 3330/74 ΕΟΚ, σε ΑΜ για περιεχόμενο ζάχαρης 1 %
 Basic amount levied on 100 kg of one of these products as found in Article 1, paragraph 1 under d) of Regulation No 3330/74/EEC, in u.s. for a sugar content of 1%
 Montant de base du prélèvement pour 100 kg d'un des produits visés à l'article 1^{er}, paragraphe 1, sous d), du règlement n° 3330/74/CEE, en UC pour une teneur en saccharose de 1 %
 Importo di base del prelievo per 100 kg di uno dei prodotti di cui all'articolo 1 paragrafo 1, lettera d) del regolamento n. 3330/74/CEE, in UC per un contenuto in saccarosio dell' 1 %
 Basisbedrag van de heffingen voor 100 kg van één der producten vermeld in Artikel 1, par. 1, lid d) van Verordening nr. 3330/74/EEG, in RE per 1 % saccharose gehalte.

**IMPORTPRISE,
EINFUHRPREISE
ΤΙΜΕΣ ΚΑΤΑ ΤΗΝ ΕΙΣΑΓΩΓΗ
IMPORT PRICES
PRIX A L'IMPORTATION
PREZZI ALL'IMPORTAZIONE
INVVOERPRIJZEN**

**SUKKER
ZUCKER
ZAXAPH
SUGAR
SUCRE
ZUCCHERO
SUIKER**

CAF / CIF ROTTERDAM

ECU-RE-UA/100 kg

Ø annuelles (campagne JUL-JUN) (*)	Sucre blanc	Sucre brut	Mélasses	Ø mensuelles	Sucre blanc	Sucre brut	Mélasses
1968/69	5,81	6,80	2,42	<u>1980/81</u>			
1969/70	6,99	8,30	3,02	JUL	51,64	45,84	10,26
1970/71	9,78	10,66	3,35	AUG	55,38	53,44	10,54
1971/72	14,95	13,99	3,36	SEP	58,73	58,07	10,66
1972/73	19,50	17,52	4,39	OCT	68,02	67,96	10,91
1973/74	33,52	30,33	6,20	NOV	68,39	63,06	11,46
1974/75	62,79	57,33	5,56	DEC	57,99	54,09	11,86
1975/76	29,68	27,35	4,44	JAN	58,07	52,27	12,34
1976/77	20,05	16,91	4,92	FEB	56,50	51,18	12,43
1977/78	14,08	13,08	3,75	MAR	52,25	45,72	12,79
1978/79	16,07	14,86	6,89	APR	40,49	38,04	12,09
1979/80	33,11	30,96	9,77	MAI	37,41	33,60	11,43
1980/81	53,94	50,58	11,46	JUN	42,37	38,67	10,71
				<u>1981/82</u>			
				JUL	43,80	39,96	9,92
				AUG	39,35	36,92	9,47
				SEP	28,87	28,27	3,65
				OCT	30,92	26,98	7,87
				NOV	30,37	26,73	7,71
				DEC	31,23	29,57	8,14
				JAN	31,51	29,40	8,07
				FEB	32,87	30,65	8,32
				MAR	30,12	27,00	8,31

(*) Les Ø annuelles 1968/69 - 1977/78 sont exprimées en UC/100 kg.

**INDFØRSELPRISER
EINFUHRPREISE
ΤΙΜΕΣ ΚΑΤΑ ΤΗΝ ΕΙΣΑΓΩΓΗ
IMPORT PRICES
PRIX A L'IMPORTATION
PREZZI ALL'IMPORTAZIONE
INVOERPRIJZEN**

**Omgående levering, standardkvalitet
Prompte Lieferung, Standardqualität
Άμεση παράδοση, ποιοτικός τύπος
Immediate delivery, standard quality
Livraison rapprochée, qualité type
Pronta consegna, qualità tipo
Directe levering, standaardkwaliteit**

**SUKKER
ZUCKER
ΖΑΧΑΦΗ
SUGAR
SUCRE
ZUCCHERO
SUIKER**

CAF / CIF ROTTERDAM

ECU/100 kg

Oprindelse Herkunft Προέλευση Origin Provenance Provenienza Herkomst	Leveringsbetingel. Lieferbedingungen Όροι παράδοσης Terms of delivery Cond. livraison Cond. di consegna Leveringsvoorw.													Ø
		JUL	AUG	SEP	OCT	NOV	DEC	JAN	FEB	MAR	APR	MAY	JUN	
HVIDT SUKKER SUCRE BLANC		WEISSZUCKER ZUCCHERO BIANCO						Λευκή ζάχαρη			WHITE SUGAR WITTE SUIKER			
Any origin	sacs	45,05	40,09	30,19	31,22	30,60	31,87	32,03	33,45	30,87				
Europe de l'Est	sacs													
Polska	sacs													
Ostdeutschland	sacs													
United Kingdom	sacs	43,80	39,36	28,94	31,00	30,44	31,23	31,51	32,87	30,12				
RASUKKER SUCRE BRUT		ROHZUCKER ZUCCHERO GREGGIO						Ακατέργαστη ζάχαρη			RAW SUGAR RUWE SUIKER			
Any origin		39,96	36,92	28,27	26,98	26,83	29,57	29,40	30,65	27,00				
Polska	vrac													
MELASSE MELASSE		MELASSEN MELASSO						Μελάσα			MOLASSE MELASSE			
Europe de l'Est														
Polska														
Cuba														
Caraïbes		9,92	9,47	8,65	7,87	7,71	8,14	8,07	8,32	8,31				
South Africa														
Mozambique														

**VERDENSMARKEDPRISEN
WELTMARKTPREISE
ΤΙΜΕΣ ΣΤΗ ΔΙΕΘΝΗ ΑΓΟΡΑ
WORLD MARKET PRICES
PRIX SUR LE MARCHE MONDIAL
PREZZI DEL MERCATO MONDIALE
WERELDMARKTPRIJZEN**

**SUKKER
ZUCKER
ZAXAPH
SUGAR
SUCRE
ZUCCHERO
SUIKER**

ECU-RE-UA/100 kg

Ø annuelles (campagne JUL - JUN) (1)	Bourse de Paris	London Daily Price Sucre brut	London Daily Price Sucre blanc	New York Contrat n° 8 ou 11 (juin 1971)	Ø mensuelles	Bourse de Paris	London Daily Price Sucre brut	London Daily Price Sucre blanc	New York Contrat n° 8 ou 11 (juin 1971)
1961/62	-	6,46	-	5,79	<u>1981/82</u>				
1962/63	-	12,81	-	12,23	JUL	42,90	39,85	43,54	34,53
1963/64	-	23,06	-	19,05	AUG	38,59	36,92	38,83	32,53
1964/65	8,19	7,90	-	6,72	SEP	28,44	28,27	29,02	24,37
1965/66	5,76	5,57	-	4,44	OCT	29,66	26,98	29,97	24,58
1966/67	4,84	4,71	-	3,93	NOV	29,42	26,80	29,41	24,24
1967/68	4,98	5,16	-	4,39	DEC	30,42	29,58	30,51	26,43
1968/69	6,29	6,87	-	6,11	JAN	30,73	29,40	30,67	26,97
1969/70	7,51	8,24	-	7,38	FEB	32,13	30,65	32,11	27,97
1970/71	10,99	10,59	-	9,51	MAR	29,64	26,98	29,47	24,20
1971/72	15,75	13,99	-	13,22 (*)					
1972/73	19,30	17,53	-	16,80 (*)					
1973/74	37,52	33,53	-	27,34 (*)					
1974/75	66,60	57,36	-	54,39 (*)					
1975/76	29,47	27,39	29,35	25,74 (*)					
1976/77	19,85	16,90	20,05	15,14 (*)					
1977/78	13,55	13,06	13,76	-					
1978/79	15,45	14,87	15,54	-					
1979/80	32,32	30,91	32,73	25,81					
1980/81	53,58	50,59	53,88	46,79					

Paris : Sucre blanc, fob arrimé ports européens désignés, en sacs neufs.

London : Sucre brut, 96°, cif U.K. ex cale.

New York : Sucre blanc, fob arrimé ports européens désignés, en sacs neufs.

New York : Sucre brut, 96°, fob arrimé Caraïbes.

(*) Contrat n° 11.

(1) Les Ø annuelles sont exprimées en UC/100 kg de 1961/62 à 1977/78.

V I

I S O G L U C O S E

I S O G L U K O S E

I Σ Ο Γ Λ Υ Κ Ο Ζ Η

I S O G L U C O S E

I S O G L U C O S E

I S O G L U C O S I O

I S O G L U C O S E

**AFGIFTER VED INDFØRSEL FRA TREDJELANDE
 ABSCHÖPFUNGEN BEI EINFUHR AUS DRITTLÄNDERN
 ΕΙΣΦΟΡΕΣ ΚΑΤΑ ΤΗΝ ΕΙΣΑΓΩΓΗ ΑΠΟ ΤΡΙΤΕΣ ΧΩΡΕΣ
 LEVIES ON IMPORTS FROM THIRD COUNTRIES
 PRELEVEMENTS A L'IMPORTATION DES PAYS TIERS
 PRELIEVI ALL'IMPORTAZIONE DAI PAESI TERZI
 HEFFINGEN BIJ INVOER UIT DERDE LANDEN**

**ISOGLUCOSE
 ISOGLUCOSE
 ΙΣΟΓΛΥΚΟΖΗ
 ISOGLUCOSE
 ISOGLUCOSE
 ISOGLUCOSIO
 ISOGLUCOSE**

ECU/100 kg

Tørstof
 Trockenstoff
 Ξηρό υλικό
 Dry matter
 Matière sèche
 Materia secca
 Droge stof

Tarifnummer Tarifnummer Δασμολογική κλάση Tariff No N° tarifaire N. Tariffario Tariefnummer	1981						1982						
	JUL	AUG	SEP	OCT	NOV	DEC	JAN	FEB	MAR	APR	MAI	JUN	JUL
17.01 D I	26,50	23,40	35,83	35,52	37,07	37,53	35,70	35,12	36,85				
21.07 F III	26,50	23,40	35,83	35,52	37,07	37,53	35,70	35,12	36,85				

**RESTITUTION
 ERSTATTUNG
 ΕΠΙΣΤΡΟΦΗ
 REFUND
 RESTITUTION
 RESTITUZIONE
 RESTITUTIE**

Tarifnummer Tarifnummer Δασμολογική κλάση Tariff No N° tarifaire N. Tariffario Tariefnummer	1981						1982						
	JUL	AUG	SEP	OCT	NOV	DEC	JAN	FEB	MAR	APR	MAI	JUN	JUL
17.02 D I	8,89	12,65	21,11	21,02	22,00	21,43	20,43	19,70	21,69				
21.07 F III	8,89	12,65	21,11	21,02	22,00	21,43	20,43	19,70	21,69				

V I I

S V I N E K Ø D
S C H W E I N E F L E I S C H
X O I P E I O K P E A Σ
P I G M E A T
V I A N D E P O R C I N E
C A R N E S U I N A
V A R K E N S V L E E S

**SLUSEPRISER
EINSCHLEUSUNGSPREISE
ΤΙΜΕΣ ΑΝΑΣΧΕΣΕΩΣ
SLUICE-GATE PRICES
PRIX D'ECLUSE
PREZZI LIMITE
SLUISPRIJZEN**

**Afgifter ved indførsler fra tredjelande
Abschöpfungen bei Einfuhr aus Drittländern
Εισφορές κατά την εισαγωγή από τρίτες χώρες
Levies on imports from third countries
Prélèvements à l'importation des pays tiers
Prelevi all'importazione dai paesi terzi
Heffingen bij invoer uit derde landen**

**SVINEKØD
SCHWEINEFLEISCH
ΧΟΙΡΕΙΟ ΚΡΕΑΣ
PIGMEAT
VIANDE PORCINE
CARNE SUINA
VARKENSVLEES**

I = Slusepriser – Einschleusungspreise – Τιμές ανασχέσεως – Sluice-gate prices – Prix d'écuse – Prezzi limite – Sluisprijzen
II = Afgifter – Abschöpfungen – Εισφορές – Levies – Prélèvements – Prelevi – Heffingen

ECU/100 kg

Tarifnummer Tarifnummer Δασμολογική κλάση Tariff No N° tarifaire N. Tariffario Tariefnummer		1982									
		1.11 - 31.1.82	1.2. - 30.4.82	1.5- 31.7.82							
	A.	Slagtede svin Porcs abattus		Geschlachtete Schweine Suini macellati		Έσφαγμένα χοιροειδή Geslachte varkens		Pig carcasses			
02. 01 A III a) 1	I	136,44	130,29	130,29							
	II	34,53	38,07	38,07							
	B.	Levende svin Porcs vivants		Lebende Schweine Suini vivi		Ζώντα χοιροειδή Levende varkens		Live pigs			
01. 03 A II b)	I	104,92	100,19	100,19							
	II	26,56	29,28	29,28							
	C.	Levende søer Trruies vivantes		Lebende Sauen Scrofe vive		Ζώντα θήλεα χοιροειδή Levende zeugen		Live sows			
01. 03 A II a)	I	89,23	85,21	85,21							
	II	22,58	24,90	24,90							
	D.	Deele Pièces de la découpe		Teilstücke Pezzi staccati		Τεμάχια Deelstukken		Cuts			
	1.	Skinke Jambons		Schinken Prosciutti		Ζαμπόν Hammen		Hams			
02. 01 A III a) 2	I	197,83	188,91	188,91							
	II	50,07	55,20	55,20							
	2.	Bov Epaules		Schultern Spalle		Όμοπλάτες Shoulders		Shoulders			
02. 01 A III a) 3	I	152,81	145,92	145,92							
	II	38,68	42,64	42,64							
	3.	Kam (Karbonade) Longes		Kotelettstränge Lombate		Θωρακο-σφυϊκή χώρα Karbonaden		Loins			
02. 01 A III a) 4	I	221,03	211,06	211,06							
	II	55,94	61,68	61,68							
	4.	Brystflaesk Poitrines		Bäuche Pancette (ventresche)		Στήθη Buiken		Bellies (streaky)			
02. 01 A III a) 5	I	118,70	113,35	113,35							
	II	30,04	33,12	33,12							
	E.	Svinespæk (fersk) Lard (frais)		Schweinespeck (frisch) Lardo fresco		Λαρδόν (φρεσκόν) Spek (vers)		Pig fat (fresh)			
02. 05 A I	I	54,57	52,11	52,11							
	II	13,81	15,23	15,23							
	F.	Halve baconkroppe Demi-carcasses de bacon		Baconhälften Mezzene bacon		Ήμιμέρια bacon Baconhelften		Bacon sides			
02. 06 B I a) 2 aa)	I	174,64	166,77	166,77							
	II	44,20	48,73	48,73							
	G.	Fedt af svin Saindoux		Schweineschmalz Strutto		Λίπος χοίρειον "Sain-doux" Reuzel		Lard			
15. 01. A II	I	43,66	41,69	41,69							
	II	11,05	12,18	12,18							

**PRISER KONSTATETERET PÅ HJEMMEMARKEDET
PREISE FESTGESTELLT AUF DEM INLÄNDISCHEN MARKT
ΤΙΜΕΣ ΔΙΑΠΙΣΤΩΘΕΙΣΕΣ ΣΤΗΝ ΕΣΩΤΕΡΙΚΗ ΑΓΟΡΑ
PRICES RECORDED ON THE INTERNAL MARKET
PRIX CONSTATES SUR LE MARCHÉ INTERIEUR
PREZZI CONSTATATI SUL MERCATO NAZIONALE
PRIJZEN WAARGENOMEN OP DE BINNENLANDSE MARKT**

**SVINEKØD
SCHWEINEFLEISCH
ΧΟΙΠΕΙΟ ΚΡΕΑΣ
PIGMEAT
VIANDE PORCINE
CARNE SUINA
VARKENSVLEES**

MN/100 kg PAB

Markeder Märkte Ἀγορές Marchés Mercati Markten	Beskrivelse Beschreibung Περιγραφή Description Description Descrizione Omschrijving	1982											
		JAN	FEB	MAR	APR	MAI	JUN	JUL	AUG	SEP	OCT	NOV	DEC
BELGIQUE - BELGIE													
ANDERLECHT	Porcs/Varkens classe II	7335.8	6789.3	6692,3									
Ø 3 MARCHES MARKTEN	Porcs/Varkens classe E	8216.5	7826.3	7782,8									
	Porcs/Varkens classe I	7818.0	7262.3	7191,7									
	Porcs/Varkens classe II	7319.3	6609.3	6638,3									
	Porcs/Varkens classe III	6736.6	6137.3	6222,6									
	Porcs/Varkens classe IV	6535.2	5972.8	6024,2									
DANMARK													
KØBENHAVN	Svin Klasse E	1437.35	1420,00	1342,74									
	Svin Klasse I	1388.48	1374,00	1291,74									
	Svin Klasse II	1328.48	1300,50	1196,74									
	Svin Klasse III	1280.48	1237,50	1118,74									
	Svin Klasse IV	.	.	.									
BR DEUTSCHLAND													
Ø 12 MÄRKTE	Schweine Handelsklasse E	487,87	452,75	.									
	Schweine Handelsklasse I	459,39	422,50										
	Schweine Handelsklasse II	435,55	398,35	395,93									
	Schweine Handelsklasse III	399,48	362,50	.									
	Schweine Handelsklasse IV	330,26	310,50	.									
ΕΛΛΑΣ													
Ø 7 ΑΓΟΡΕΣ	Χοίροι-Τάξις E	.	.	.									
	Χοίροι-Τάξις I	.	.	.									
	Χοίροι-Τάξις II	11620.9	11571,4	11175,3									
	Χοίροι-Τάξις III	.	.	.									
	Χοίροι-Τάξις IV	.	.	.									
FRANCE													
Ø 8 MARCHES	Porcs classe E	.	.	.									
	Porcs classe I	.	.	.									
	Porcs classe II	1046.50	991.66	993,17									
	Porcs classe III	1004.88	948.88	949,37									
	Porcs classe IV	.	.	.									
IRELAND													
Ø 5 MARKETS	Pigs class E	119.990	117,594	115,626									
	Pigs class I	110.240	117,654	115,626									
	Pigs class II	110.334	107,405	106,118									
	Pigs class III	110.160	107,326	106,074									
	Pigs class IV	110.160	107,326	106,074									

**PRISER KONSTATETERET PÅ HJEMMEMARKEDET
PREISE FESTGESTELLT AUF DEM INLÄNDISCHEN MARKT
ΤΙΜΕΣ ΔΙΑΠΙΣΤΩΘΕΙΣΕΣ ΣΤΗΝ ΕΣΩΤΕΡΙΚΗ ΑΓΟΡΑ
PRICES RECORDED ON THE INTERNAL MARKET
PRIX CONSTATES SUR LE MARCHÉ INTERIEUR
PREZZI CONSTATATI SUL MERCATO NAZIONALE
PRIJZEN WAARGENOMEN OP DE BINNENLANDSE MARKT**

**SVINEKØD
SCHWEINEFLEISCH
ΧΟΙΠΕΙΟ ΚΡΕΑΣ
PIGMEAT
VIANDE PORCINE
CARNE SUINA
VARKENSVLEES**

MN/100 kg PAB

Markeder Märkte Ἀγορές Markets Marchés Mercati Markten	Beskrivelse Beschreibung Περιγραφή Description Description Descrizione Omschrijving	1 9 8 2										
		MAR					APR					
		01-07	08-14	15-21	22-28	29-04	05-11	12-18	19-25	26-02	03-09	10-16
BELGIQUE - BELGIE												
ANDERLECHT	Porcs/Varkens classe II	6540,0	6691,0	6788,0	6788,0	6604,0	6566,0	6599,0				
3 Ø MARCHES MARKTEN	Porcs/Varkens classe E	7758,0	7848,0	7844,0	7732,0	7664,0	7671,0	7765,0				
	Porcs/Varkens classe I	7177,0	7282,0	7264,0	7118,0	7019,0	7056,0	7161,0				
	Porcs/Varkens classe II	6618,0	6730,0	6690,0	6575,0	6499,0	6563,0	6674,0				
	Porcs/Varkens classe III	6191,0	6346,0	6248,0	6162,0	6091,0	6175,0	6289,0				
	Porcs/Varkens classe IV	6000,0	6150,0	6050,0	5950,0	5900,0	5960,0	6000,0				
DANMARK												
KØBENHAVN	Svin Klasse E	1375,00	1375,00	1375,00	1275,00	1275,00	1263,00	.				
	Svin Klasse I	1324,00	1324,00	1324,00	1224,00	1224,00	1216,00	.				
	Svin Klasse II	1229,00	1229,00	1229,00	1129,00	1129,00	1129,00	1129,00				
	Svin Klasse III	1151,00	1151,00	1151,00	1051,00	1051,00	1051,00	.				
	Svin Klasse IV				
BR DEUTSCHLAND												
12 Ø MÄRKTE	Schweine Handelsklasse E	457,00	449,00	453,00	443,00	430,00	.	.				
	Schweine Handelsklasse I	429,00	427,00	424,00	413,00	399,00	.	.				
	Schweine Handelsklasse II	403,58	401,00	398,67	388,83	376,42	374,17	375,25				
	Schweine Handelsklasse III	369,00	367,00	364,00	353,00	340,00	.	.				
	Schweine Handelsklasse IV	309,00	307,00	304,00	353,00	288,00	.	.				
ΕΛΛΑΣ												
7 Ø ΑΓΟΡΕΣ	Χοίροι-Τάξις E				
	Χοίροι-Τάξις I				
	Χοίροι-Τάξις II	11615,7	11337,9	11235,7	10952,1	10148,0	10228,4	9974,0				
	Χοίροι-Τάξις III				
	Χοίροι-Τάξις IV				
FRANCE												
8 Ø MARCHES	Porcs classe E				
	Porcs classe I				
	Porcs classe II	987,50	996,63	996,88	992,75	990,63	985,63	983,38				
	Porcs classe III	944,38	952,88	953,25	948,25	948,38	942,25	939,75				
	Porcs classe IV				
IRELAND												
5 Ø MARKETS	Pigs class E				
	Pigs class I				
	Pigs class II	106.400	106.202	106.202	105.802	105.802	106.154	104.332				
	Pigs class III				
	Pigs class IV				

**PRISER KONSTATETERET PÅ HJEMMEMARKEDET
PREISE FESTGESTELLT AUF DEM INLÄNDISCHEN MARKT
ΤΙΜΕΣ ΔΙΑΠΙΣΤΩΘΕΙΣΕΣ ΣΤΗΝ ΕΣΩΤΕΡΙΚΗ ΑΓΟΡΑ
PRICES RECORDED ON THE INTERNAL MARKET
PRIX CONSTATES SUR LE MARCHÉ INTERIEUR
PREZZI CONSTATATI SUL MERCATO NAZIONALE
PRIJZEN WAARGENOMEN OP DE BINNENLANDSE MARKT**

**SVINEKØD
SCHWEINEFLEISCH
ΧΟΙΡΕΙΟ ΚΡΕΑΣ
PIGMEAT
VIANDE PORCINE
CARNE SUINA
VARKENSVLEES**

MN/100 kg PAB

Markeder Märkte Ἀγορές Markets Marchés Mercati Markten	Beskrivelse Beschreibung Περιγραφή Description Description Descrizione Omschrijving	1982											
		JAN	FEB	MAR	APR	MAI	JUN	JUL	AUG	SEP	OCT	NOV	DEC
ITALIA													
Ø 7 MERCATI	Suini classe I	.	.	.									
	Suini classe II	229338	224.321	221.246									
	Suini classe III	.	.	.									
LUXEMBOURG													
Ø 2 MARCHES	Porcs classe E	8679.0	8500.0	8243,5									
	Porcs classe I	8590.3	8287.5	8025,8									
	Porcs classe II	8085.5	7787.5	7480,6									
	Porcs classe III	7808.1	7512.5	7108,1									
	Porcs classe IV	.	.	.									
NEDERLAND													
Ø 4 MARKTEN	Varkens klasse E	462.52	428.60	423,19									
	Varkens klasse I	448.19	414.26	408,85									
	Varkens klasse II	442.36	408.58	403,11									
	Varkens klasse III	426.11	392.21	386,81									
	Varkens klasse IV	418.96	385.61	380,20									
UNITED KINGDOM													
Ø 5 REGIONS	Pigs class E	.	.	.									
	Pigs class I	104.504	102,928	102,533									
	Pigs class II	97.977	96,935	96,381									
	Pigs class III	90.969	89,853	89,148									
	Pigs class IV	86.266	86,938	87,326									

**PRISER KONSTATETERET PÅ HJEMMEMARKEDET
PREISE FESTGESTELLT AUF DEM INLÄNDISCHEN MARKT
ΤΙΜΕΣ ΔΙΑΠΙΣΤΩΘΕΙΣΕΣ ΣΤΗΝ ΕΣΩΤΕΡΙΚΗ ΑΓΟΡΑ
PRICES RECORDED ON THE INTERNAL MARKET
PRIX CONSTATES SUR LE MARCHÉ INTERIEUR
PREZZI CONSTATATI SUL MERCATO NAZIONALE
PRIJZEN WAARGENOMEN OP DE BINNENLANDSE MARKT**

**SVINEKØD
SCHWEINEFLEISCH
ΧΟΙΡΕΙΟ ΚΡΕΑΣ
PIGMEAT
VIANDE PORCINE
CARNE SUINA
VARKENSVLEES**

MN/100 kg PAB

Markeder Märkte Ἀγορές Markets Marchés Mercati Markten	Beskrivelse Beschreibung Περιγραφή Description Description Descrizione Omschrijving	1 9 8 2											
		MAR						APR					
		01-07	08-14	15-21	22-28	29-04	05-11	12-18	19-25				
ITALIA													
Ø 7 MERCATI	Suini classe I
	Suini classe II	217.586	218.514	222.214	225.957	222.914	218.514	215.014
	Suini classe III
LUXEMBOURG													
Ø 2 MARCHES	Porcs classe E	8300,0	8300,0	8150,0	8200,0	8300,0	8300,0	8300,0	8200,0
	Porcs classe I	7950,0	8000,0	8000,0	8100,0	8150,0	8150,0	8150,0	8050,0
	Porcs classe II	7400,0	7450,0	7450,0	7550,0	7650,0	7700,0	7700,0	7550,0
	Porcs classe III	7100,0	7050,0	7050,0	7150,0	7300,0	7300,0	7300,0	7100,0
	Porcs classe IV
NEDERLAND													
Ø 4 MARKTEN	Varkens klasse E	428,55	428,55	427,85	416,58	402,70	400,33	400,33
	Varkens klasse I	414,20	414,20	413,50	402,25	388,40	386,03	386,03
	Varkens klasse II	408,48	408,48	407,65	396,53	382,78	380,48	380,48
	Varkens klasse III	392,15	392,15	391,48	380,20	366,38	363,95	363,95
	Varkens klasse IV	385,55	385,55	384,85	373,63	359,75	357,35	357,35
UNITED KINGDOM													
Ø 5 REGIONS	Pigs class E
	Pigs class I	102,490	102,490	102,610	102,570	102,470	102,110
	Pigs class II	96,330	96,480	96,240	96,580	96,130	96,000	95,040
	Pigs class III	89,180	89,560	88,620	89,250	89,110	89,180
	Pigs class IV	87,720	88,220	85,670	87,870	86,920	86,070

REFERENCEKVALITET
REFERENZQUALITÄT
ΠΟΙΟΤΗΣ ΑΝΑΦΟΡΑΣ
REFERENCE QUALITY
QUALITE DE REFERENCE
QUALITA DI RIFERIMENTO
REFERENTIEKWALITEIT

Markedspriser
Marktpreise
Τιμές της αγοράς
Market prices
Prix de marché
Prezzi di mercato
Marktprijzen

SVINEKØD
SCHWEINEFLEISCH
ΧΟΙΠΕΙΟ ΚΡΕΑΣ
PIGMEAT
VIANDE PORCINE
CARNE SUINA
VARKENSVLEES

100 kg/PAB

Markeder Märkte Ἀγορές Markets Marchés Mercati Markten	Beskrivelse Beschreibung Περιγραφή Description Descrizione Omschrijving	1982											
		JAN	FEB	MAR	APR	MAI	JUN	JUL	AUG	SEP	OCT	NOV	DEC
BELGIQUE - BELGIE													
Ø ANDERLECHT + 3 MARCHES MARKTEN	Porcs classe II Varkens klasse II	BFR	7327.5	6699.3	6665,3								
		ECU	179.603	164.203	163,371								
DANMARK													
KØBENHAVN	Svin Klasse II	DKR	1328.48	1300,50	1196,74								
		ECU	167.756	164,222	151,120								
BR DEUTSCHLAND													
Ø 12 MÄRKTE	Schweine Klasse II	DM	435.55	398,35	395,93								
		ECU	163.949	149,948	149,036								
EAAAZ													
Ø 7 ΑΓΟΡΕΣ	Χοίροι τόξος II	APX	11620.9	11571,4	11175,3								
		ECU	189.126	188,319	181,873								
FRANCE													
Ø 8 MARCHES	Porcs classe II	FF	1046.50	991.66	993,17								
		ECU	171.935	162.926	163,173								
IRELAND													
Ø 5 MARKETS	Pigs class II	IRL	110.334	107,405	106,118								
		ECU	161.037	156,762	154,884								
ITALIA													
Ø 7 MERCATI	Suini classe II	LIT	229338	224,321	221.246								
		ECU	182.304	178,316	175,872								
LUXEMBOURG													
Ø 2 MARCHES	Porcs classe II	LFR	8085.5	7787.5	7480,6								
		ECU	198.181	190.877	183,356								
NEDERLAND													
Ø 4 MARKTEN	Varkens Klasse II	HFL	442.36	408.58	403,11								
		ECU	157.247	145.238	143,292								
UNITED KINGDOM													
Ø 5 REGIONS	Pigs class II	UKL	97.977	96,935	96,381								
		ECU	158.371	156,687	155,791								
Ø COMMUNAUTAIRE		ECU	167,561	158,470	155,774								

**REFERENCEKVALITET
REFERENZQUALITÄT
ΠΟΙΟΤΗΣ ΑΝΑΦΟΡΑΣ
REFERENCE QUALITY
QUALITE DE REFERENCE
QUALITA DI RIFERIMENTO
REFERENTIEKWALITEIT**

**Markedspriser
Marktpreise
Τιμές τής αγοράς
Market prices
Prix de marché
Prezzi di mercato
Marktprijzen**

**SVINEKØD
SCHWEINEFLEISCH
ΧΟΙΠΕΙΟ ΚΡΕΑΣ
PIGMEAT
VIANDE PORCINE
CARNE SUINA
VARKENSVLEES**

100 kg/PAB

Markeder Märkte Ἀγορές Markets Marchés Mercati Markten	Beskrivelse Beschreibung Περιγραφή Description Descrizione Omschrijving	1982												
		MAR				APR				MAI				
		01-07	08-14	15-21	22-28	29-04	05-11	12-18	19-25	26-02	03-09	10-16	17-23	
BELGIQUE - BELGIE														
Ø ANDERLECHT + 3 MARCHES MARKTEN	Porcs classe II Varkens klasse II	BFR	6579,0	6710,5	6739,0	6681,5	6551,5	6564,5	6636,5					
		ECU	161,256	164,479	165,178	163,768	160,582	160,900	162,665					
DANMARK														
KØBENHAVN	Svin Klasse II	DKR	1229,00	1229,00	1229,00	1129,00	1129,00	1129,00	1129,00					
		ECU	155,193	155,193	155,193	142,566	142,566	140,024	140,024					
BR DEUTSCHLAND														
Ø 12 MÄRKTE	Schweine Klasse II	DM	403,58	401,00	398,67	388,83	376,42	374,17	375,25					
		ECU	151,916	150,945	150,068	146,364	141,692	140,845	141,252					
ΕΛΛΑΣ														
Ø 7 ΑΓΟΡΕΣ	Χοίροι τάξις II	ΔΡΧ	11615,7	11337,9	11235,7	10952,1	10148,0	10228,4	9974,0					
		ECU	189,041	184,520	182,857	178,241	165,155	166,463	162,323					
FRANCE														
Ø 8 MARCHES	Porcs classe II	FF	987,50	996,63	996,88	992,75	990,63	985,63	983,38					
		ECU	162,242	163,742	163,783	163,105	162,757	161,935	161,565					
IRELAND														
Ø 5 MARKETS	Pigs class II	IRL	106,400	106,202	106,202	105,802	105,802	106,154	104,332					
		ECU	155,296	155,007	155,007	154,423	154,423	154,937	152,278					
ITALIA														
Ø 7 MERCATI	Suini classe II	LIT	217.586	218.514	222.214	225.957	222.914	218.514	215.014					
		ECU	172,962	173,700	176,641	179,616	177,197	173,700	170,917					
LUXEMBOURG														
Ø 2 MARCHES	Porcs classe II	LFR	7400,0	7450,0	7450,0	7550,0	7650,0	7700,0	7700,0	7550,0				
		ECU	181,379	182,605	182,605	185,056	187,507	188,732	188,732	185,056				
NEDERLAND														
Ø 4 MARKTEN	Varkens Klasse II	HFL	408,48	408,48	407,65	396,53	382,78	380,48	380,48					
		ECU	145,202	145,202	144,907	140,955	136,067	135,249	135,249					
UNITED KINGDOM														
Ø 5 REGIONS	Pigs class II	UKL	96,330	96,480	96,240	96,580	96,130	96,000	95,040					
		ECU	155,709	155,951	155,563	156,113	155,385	155,175	153,624					
Ø	Communauté	ECU	156,879	157,053	157,087	154,031	151,222	150,053	149,661					

Udvikling for suinekøds priser⁽¹⁾
i EF landene

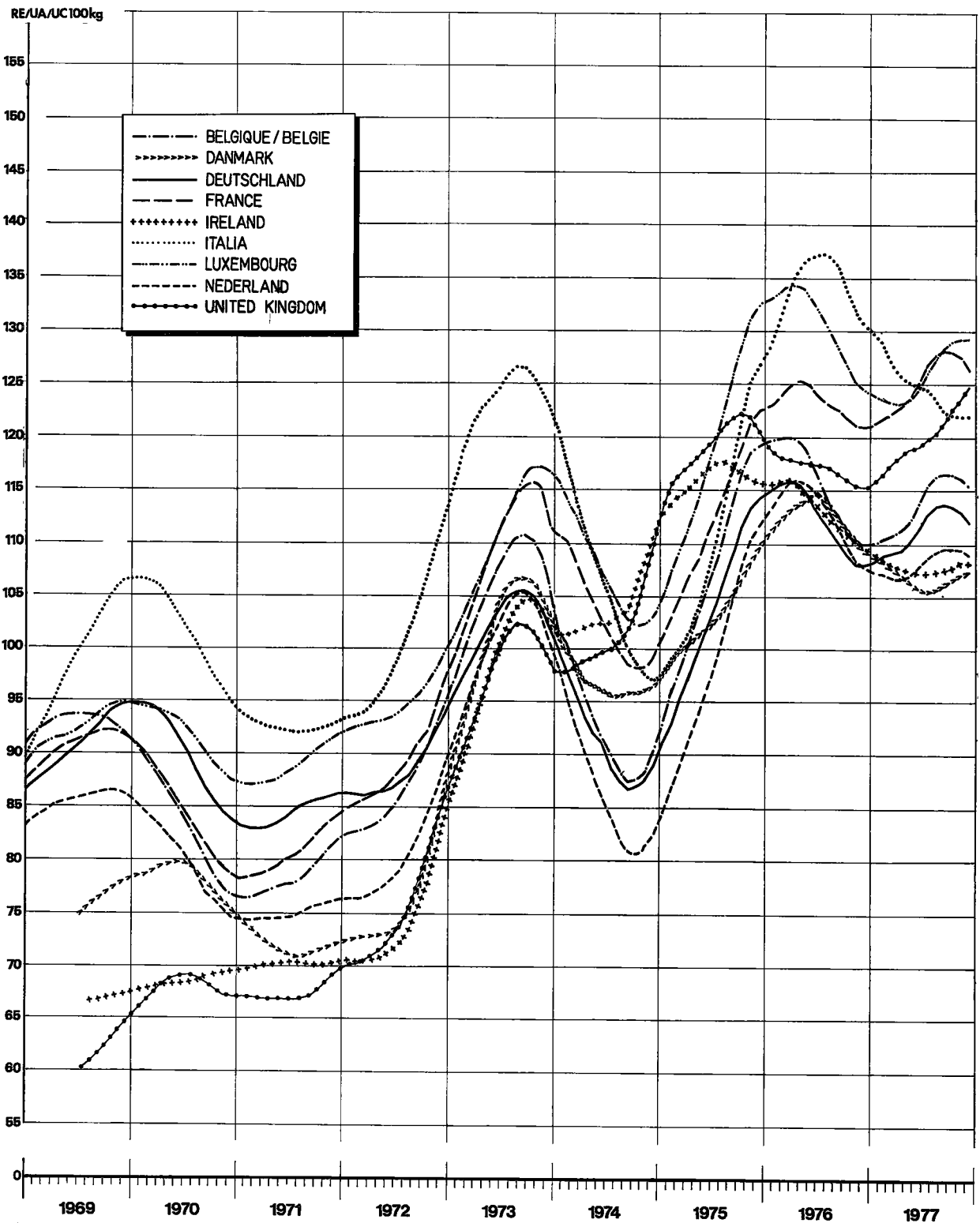
Glidende 12 månedsgen nemsnitpris⁽²⁾
(RE/100 kg slagtevægt)

Entwicklung der Schweinepreise⁽¹⁾
in den Ländern der EG

Gleitende 12 Monatsdurchschnitte⁽²⁾
(RE/100 kg Schlachtgewicht)

Evolution des prix des porcs⁽¹⁾
dans les pays de la CE

Moyennes mobiles de 12 mois⁽²⁾
(UC/100kg poids abattu)



(1) Prisen for reference kvaliteten - Preise der Referenzqualität - Prix de la qualité de référence

(2) Beregnet efter omregning af original priserne i RE for den hver måned gyldige veksel kurs
Berechnet nach Umrechnung der Originalpreise in RE zu den in den einzelnen Monaten jeweils gültigen Wechselkursen
Calculées après conversion des prix originaux en UC au cours de change valable dans chacun des mois en question

Evoluzione dei prezzi dei suini⁽¹⁾
nei paesi della CE

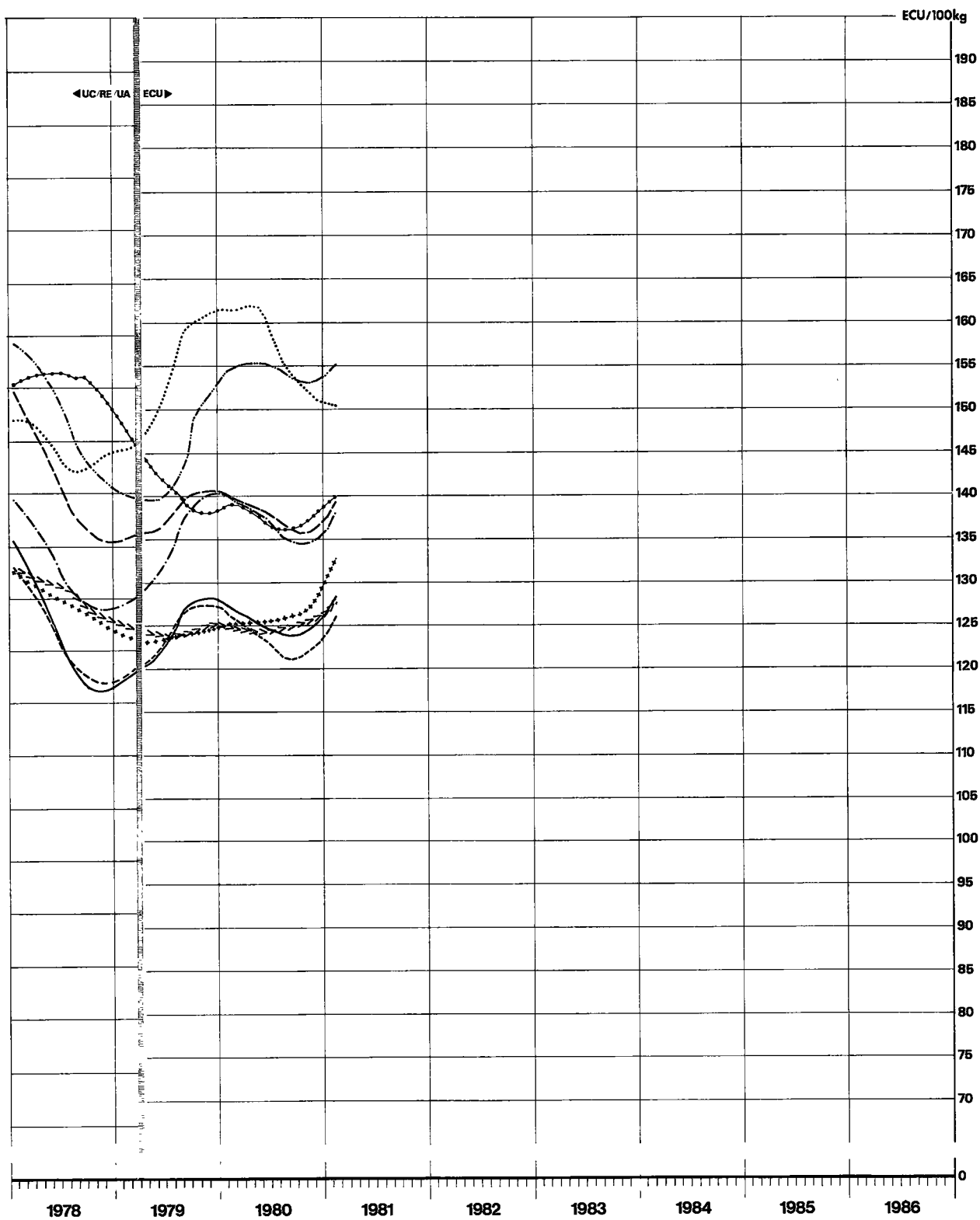
Medie mobili di 12 mesi⁽²⁾
(UC/100kg peso morto)

Ontwikkeling van de varkensprijzen⁽¹⁾
in de landen van de EG

12 maandelijke voortschrijdende gemiddelden⁽²⁾
(RE/100kg geslacht gewicht)

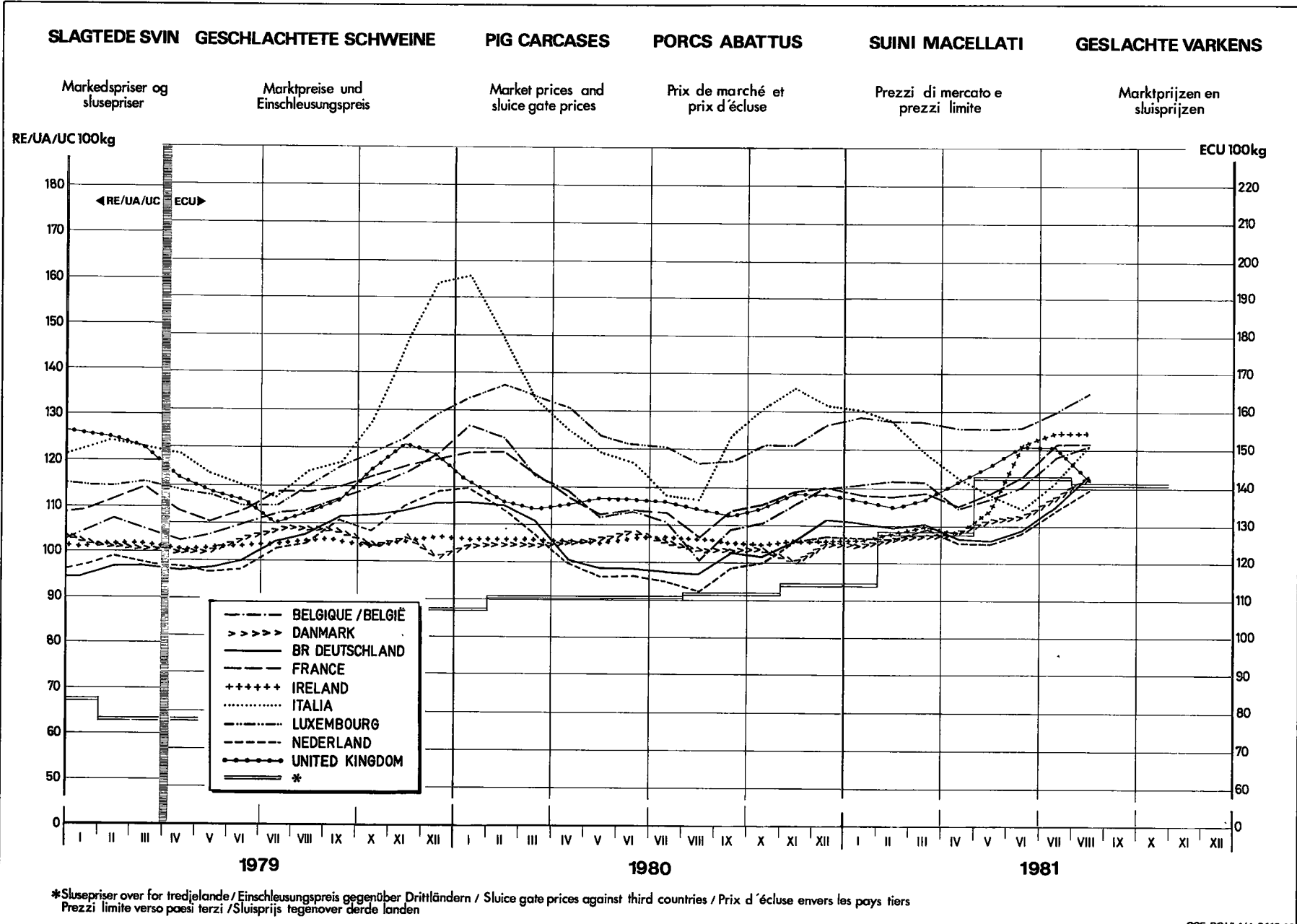
Evolution of pork prices⁽¹⁾
in EC countries

Sliding averages over 12 months⁽²⁾
(UA/100kg slaughtered weight)



⁽¹⁾Prezzi della qualità di riferimento - Prijzen van de referentiekwaliteit - Prices for the reference quality

⁽²⁾Calcolate dopo conversione in UC dei prezzi originali in base al tasso di cambio in vigore in ciascun mese
Berekend na omrekening van de originele prijzen in RE tegen de in de afzonderlijke maanden geldende wisselkoersen
Calculated following conversion of the original prices into UA at the exchange rate valid for each of the months in question



**PRISER KONSTATETERET PÅ HJEMMEMARKEDET
PREISE FESTGESTELLT AUF DEM INLÄNDISCHEN MARKT
ΤΙΜΕΣ ΔΙΑΠΙΣΤΩΘΕΙΣΕΣ ΣΤΗΝ ΕΣΩΤΕΡΙΚΗ ΑΓΟΡΑ
PRICES RECORDED ON THE INTERNAL MARKET
PRIX CONSTATES SUR LE MARCHÉ INTERIEUR
PREZZI CONSTATATI SUL MERCATO NAZIONALE
PRIJZEN WAARGENOMEN OP DE BINNENLANDSE MARKT**

**SVINEKØD
SCHWEINEFLEISCH
ΧΟΙΠΕΙΟ ΚΡΕΑΣ
PIGMEAT
VIANDE PORCINE
CARNE SUINA
VARKENSVLEES**

MN/kg

Markeder Märkte Αγορές Markets Marchés Mercati Markten	Ledeprodukter Leiterzeugnisse Προϊόντα-όδηγοί Pilot products Produits pilotes Prodotti pilota Pilotprodukten	1982											
		JAN	FEB	MAR	APR	MAI	JUN	JUL	AUG	SEP	OCT	NOV	DEC
BELGIQUE - BELGIE													
ANDERLECHT	Jambons/Hammen	99.0	97.3	96,3									
	Longes/Karbonadestrengen	115.7	108.8	109,5									
	Epaules/Schouders	82.2	78.4	76,3									
	Lard de poitrine/Buikspek	64.9	63.3	60,5									
	Lard frais/Spek, vers	23.2	22.8	23,0									
DANMARK													
KØBENHAVN	Skinker	16.78	16,23	16,25									
	Kam (karbonade)	23.69	25,75	24,98									
	Bov	13.59	13,50	13,10									
	Brystflæsk	12.08	12,38	12,13									
	Svinespæk, fersk	4.51	4,65	4,88									
BR DEUTSCHLAND													
Ø 2 MÄRKTE	Schinken	6.23	5.80	5,86									
	Kotelettstränge	5.27	4.97	7,17									
	Schultern	7.91	7.37	4,87									
	Bäuche und Bauchspeck	4.44	4.18	4,06									
	Speck, frisch	1.63	1.44	1,29									
ΕΛΛΑΣ													
2 ΑΓΟΡΕΣ	Ζαμπόν	.	.	.									
	Πλευρές	.	.	.									
	Όμοπλάτη	.	.	.									
	Λαρδί-σπλῆθος	.	.	.									
	Λαρδί Νωτόν	.	.	.									
FRANCE													
PARIS- RUNGIS	Jambon	14.05	12,95	12,90									
	Longes	16.99	15,86	16,08									
	Epaules	8.62	8,51	8,43									
	Poitrine (entrelardée)	10.41	10,83	9,04									
	Lard, frais	2.31	1,95	2,18									
IRELAND													
DUBLIN	Hams	.	.	.									
	Loins	.	.	.									
	Shoulders	.	.	.									
	Bellies (streaky)	.	.	.									
	Pig fat (fresh)	.	.	.									

**PRISER KONSTATET PÅ HJEMMEMARKEDET
PREISE FESTGESTELLT AUF DEM INLÄNDISCHEN MARKT
ΤΙΜΕΣ ΔΙΑΠΙΣΤΩΘΕΙΣΕΣ ΣΤΗΝ ΕΣΩΤΕΡΙΚΗ ΑΓΟΡΑ
PRICES RECORDED ON THE INTERNAL MARKET
PRIX CONSTATES SUR LE MARCHÉ INTERIEUR
PREZZI CONSTATATI SUL MERCATO NAZIONALE
PRIJZEN WAARGENOMEN OP DE BINNENLANDSE MARKT**

**SVINEKØD
SCHWEINEFLEISCH
ΧΟΙΠΕΙΟ ΚΡΕΑΣ
PIGMEAT
VIANDE PORCINE
CARNE SUINA
VARKENSVLEES**

MN/kg

Markeder Märkte Ἀγορές Markets Marchés Mercati Markten	Ledeprodukter Leiterzeugnisse Προϊόντα-όδηγοί Pilot products Produits pilotes Prodotti pilota Pilotprodukten	1982											
		MAR				APR				MAI			
		01-07	08-14	15-21	22-28	29-04	05-11	12-18	19-25	26-02	03-09	10-16	17-23
BELGIQUE - BELGIE													
ANDERLECHT	Jambons/Hammen	95,5	96,5	96,5	96,5	96,5	97,0
	Longes/Karbonadestrogen	109,0	110,5	110,0	109,5	107,0	108,0
	Epaules/Schouders	76,5	76,5	76,5	76,0	76,0	76,0
	Lard de poitrine/Buikspek	61,0	61,0	60,0	60,0	60,0	60,5
	Lard frais/Spek, vers	23,0	23,0	23,0	23,0	23,0	23,0
DANMARK													
KØBENHAVN	Skinker	16,00	16,20	16,20	16,40	16,70
	Kam (karbonade)	26,00	26,00	26,00	23,00	22,50
	Bov	13,40	13,40	13,20	12,60	12,60
	Brystflæsk	12,50	13,50	12,00	11,00	11,00
	Svinespæk, fersk	4,40	4,40	4,60	6,25	4,60
BR DEUTSCHLAND													
Ø 2 MÄRKTE	Schinken	5,89	5,88	5,86	5,78	5,93	5,75
	Kotelettstränge	7,33	7,22	7,17	7,07	6,95	7,07
	Schultern	5,03	4,94	4,88	4,73	4,68	4,63
	Bäuche und Bauchspeck	4,19	4,09	4,07	3,98	3,85	3,69
	Speck, frisch	1,43	1,28	1,28	1,23	1,18	1,15
ΕΛΛΑΣ													
2 ΑΓΟΡΕΣ	Ζαμπόν
	Πλευρές
	Όμοπλάτη
	Λαρδί-στήθος
	Λαρδί Νωπών
FRANCE													
PARIS- RUNGIS	Jambon	12,60	12,80	13,00	13,05	13,25	13,50	13,70
	Longes	16,10	16,25	16,15	15,90	15,85	15,75	16,25
	Epaules	8,40	8,40	8,50	8,45	8,40	8,30	8,10
	Poitrine (entrelardée)	9,20	9,05	9,00	9,00	8,85	8,80	8,65
	Lard, frais	2,00	2,05	2,20	2,35	2,45	2,50	2,50
IRELAND													
DUBLIN	Hams
	Loins
	Shoulders
	Bellies (streaky)
	Pig fat (fresh)

**PRISER KONSTATERT PÅ HJEMMEMARKEDET
PREISE FESTGESTELLT AUF DEM INLÄNDISCHEN MARKT
ΤΙΜΕΣ ΔΙΑΠΙΣΤΩΘΕΙΣΕΣ ΣΤΗΝ ΕΣΩΤΕΡΙΚΗ ΑΓΟΡΑ
PRICES RECORDED ON THE INTERNAL MARKET
PRIX CONSTATES SUR LE MARCHÉ INTERIEUR
PREZZI CONSTATATI SUL MERCATO NAZIONALE
PRIJZEN WAARGENOMEN OP DE BINNENLANDSE MARKT**

**SVINEKØD
SCHWEINEFLEISCH
ΧΟΙΠΕΙΟ ΚΡΕΑΣ
PIGMEAT
VIANDE PORCINE
CARNE SUINA
VARKENSVLEES**

MN/kg

Markeder Märkte Ἀγορές Markets Marchés Mercati Markten	Lederprodukter Leiterzeugnisse Προϊόντα-δένυοί Pilot products Produits pilotes Prodotti pilota Pilotprodukten	1982											
		JAN	FEB	MAR	APR	MAI	JUN	JUL	AUG	SEP	OCT	NOV	DEC
ITALIA													
MILANO	Prosciutti	3983	3958										
	Lombate	4032	3790										
	Spalle	2650	2555										
	Pancette (ventresche)	1859	1833										
	Lardo, fresco	1743	1743										
LUXEMBOURG													
MOYENNE DU PAYS	Jambons	123,5	123,5	123,5									
	Longes	123,5	123,5	123,5									
	Epaules	87,5	87,5	87,5									
	Poitrine (entrelardée)	79,0	79,0	79,0									
	Lard, frais	26,5	26,5	26,5									
NEDERLAND													
Ø 3 MÄRKTEN	Hammen	7,46	7,15										
	Karbonadestrengen	8,73	8,05										
	Schouders	5,87	5,45										
	Buiken, ook buikspek	5,56	5,52										
	Spek, vers	1,63	1,48										
UNITED KINGDOM													
LONDON	Hams	.	.										
	Loins	.	.										
	Shoulders	.	.										
	Bellies (streaky)	.	.										
	Pig fat (fresh)	.	.										

**PRISER KONSTATETERET PÅ HJEMMEMARKEDET
PREISE FESTGESTELLT AUF DEM INLÄNDISCHEN MARKT
ΤΙΜΕΣ ΔΙΑΠΙΣΤΩΘΕΙΣΕΣ ΣΤΗΝ ΕΣΩΤΕΡΙΚΗ ΑΓΟΡΑ
PRICES RECORDED ON THE INTERNAL MARKET
PRIX CONSTATES SUR LE MARCHÉ INTERIEUR
PREZZI CONSTATATI SUL MERCATO NAZIONALE
PRIJZEN WAARGENOMEN OP DE BINNENLANDSE MARKT**

**SVINEKØD
SCHWEINEFLISCH
ΧΟΙΡΕΙΟ ΚΡΕΑΣ
PIGMEAT
VIANDE PORCINE
CARNE SUINA
VARKENSVLEES**

MN/kg

Markeder Märkte Ἀγορές Markets Marchés Mercati Markten	Lederprodukter Leiterzeugnisse Προϊόντα-δῶρυοί Pilot products Produits pilotes Prodotti pilota Pilotprodukten	1982											
		MAR					APR				MAI		
		01-07	08-14	15-21	22-28	29-04	05-11	12-18	19-25	26-02	03-09	10-16	17-23
ITALIA													
MILANO	Prosciutti	3825	3775	3875	3975	3895							
	Lombate	3590	3590	3790	3790	3790							
	Spalle	2485	2485	2485	2485	2485							
	Pancette (ventresche)	1700	1700	1700	1700	1700							
	Lardo, fresco	1593	1593	1593	1593	1593							
LUXEMBOURG													
MOYENNE DU PAYS	Jambons	123,5	123,5	123,5	123,5	123,5							
	Longes	123,5	123,5	123,5	123,5	123,5							
	Epaules	87,5	87,5	87,5	87,5	87,5							
	Poitrine (entrelardée)	79,0	79,0	79,0	79,0	79,0							
	Lard, frais	26,5	26,5	26,5	26,5	26,5							
NEDERLAND													
Ø 3 MÄRKTEN	Hammen	7,18							
	Karbonadestrogen	7,93							
	Schouders	5,48							
	Buiken, ook buikspek	5,53							
	Spek, vers	1,45							
UNITED KINGDOM													
LONDON	Hams							
	Loins							
	Shoulders							
	Bellies (streaky)							
	Pig fat (fresh)							

VIII

A E G

E I E R

A Y Γ A

E G G S'

O E U F S

U O V A

E I E R E N

**SLUSEPRISER
EINSCHLEUSUNGSPREISE
ΤΙΜΕΣ ΑΝΑΣΧΕΣΕΩΣ
SLUICE-GATE PRICES
PRIX D'ECLUSE
PREZZI LIMITE
SLUISPRIJZEN**

**Afgifter ved indførsler fra tredjelande
Abschöpfungen bei Einfuhr aus Drittländern
Εισφορές κατά την εισαγωγή από τρίτες χώρες
Levies on imports from third countries
Prélèvements à l'importation des pays tiers
Prelevi all'importazione dai paesi terzi
Heffingen bij invoer uit derde landen**

ÆG
EIER
ΑΥΓΑ
EGGS
ŒUFS
UOVA
EIEREN

I = Slusepriser – Einschleusungspreise – Τιμές ανασχέσεως – Sluice-gate prices – Prix d'écluse – Prezzi limite – Sluisprijzen
II = Afgifter – Abschöpfungen – Εισφορές – Levies – Prélèvements – Prelevi – Heffingen

ECU

Tarifnummer Tarifnummer Δασυλογική κλάση Tariff No N° tarifaire N. Tariffario Tariefnummer	1982									
	1.11.81	01.02.82								
	A. 1. Aeg med skal Oeufs en coquille		Schaleneier Uova in guscio		Eggs in shell Eieren in de schaal		Αυγά μετά τοῦ κελύφους τῶν			
04.05 A I b)	I	94,60	91,08							
	II	24,23	27,48							
	2. Rugea g Oeufs à couvrir		Bruteier Uova da cova		Eggs for hatching Broedeieren		Αυγά πρός ἐκκόλαψιν			
04.05 A I a)	I	11,62	11,31							
	II	2,50	2,81							
	B. 1. Aeg uden skal Oeufs sans coquille		Eier ohne Schale Uova sgusciate		Eggs not in shell Eieren uit de schaal		Αυγά ἄνευ τοῦ κελύφους τῶν			
04.05 B I a) 2	I	100,57	97,31							
	II	28,11	31,88							
	2. Aeg uden skal (tørrede) Oeufs sans coquille (séchés)		Eier ohne Schale (getrocknet) Uova sgusciate (essicate)		Eggs not in shell (dried) Eieren uit de schaal (gedroogd)		Αυγά ἄνευ τοῦ κελύφους τῶν (ἀποξηραμένα)			
04.05 B I a) 1	I	380,84	368,14							
	II	109,52	124,21							
	C. 1. Aeggeblommer (flydende) Jaunes d'oeufs (liquides)		Eigelb (flüssig) Giallo d'uova (liquido)		Egg yolks (liquid) Eigeel (vloeibaar)		Κρόκοι αυγῶν (εἰς ὑγρὴν κατάστασιν)			
04.05 B I b) 1	I	204,64	197,97							
	II	49,43	56,06							
	2. Aeggeblommer (frosne) Jaunes d'oeufs (congelés)		Eigelb (gefroren) Giallo d'uova (congelato)		Egg yolks (frozen) Eigeel (bevroren)		Κρόκοι αυγῶν (κατεψυγμένοι)			
04.05 B I b) 2	I	218,12	210,99							
	II	52,82	59,91							
	3. Aeggeblommer (tørrede) Jaunes d'oeufs (séchés)		Eigelb (getrocknet) Giallo d'uova (essicate)		Egg yolks (dried) Eigeel (gedroogd)		Κρόκοι αυγῶν (ἀποξηραμένοι)			
04.05 B I b) 3	I	454,26	438,95							
	II	113,40	128,61							
	D. 1. Aegalbumin, maelkealbumin Ovoalbumine, Lactalbumine		Eieralbumin, Milchalbumin Ovoalbumina, Lattoalbumina		Ovoalbumin, Lactalbumin Ovoalbumine, Lactoalbumine		Ὁοαλβουμίνη, γαλακτοαλβουμίνη			
35.02 A II a) 2	I	57,95	56,15							
	II	13,33	15,11							
	2. Aegalbumin, maelkealbumin (tørret) Ovoalbumine, Lactalbumine (séchés)		Eieralbumin, Milchalbumin (getrocknet) Ovoalbumina, Lattoalbumina (essicate)		Ovoalbumin, Lactalbumin (dried) Ovoalbumine, Lactoalbumine (gedroogd)		Ὁοαλβουμίνη, γαλακτοαλβουμίνη (ἀποξηραμένη)			
35.02 A II a) 1	I	431,88	418,60							
	II	98,37	111,57							

**PRISER KONSTATETERET PÅ HJEMMEMARKEDET
PREISE FESTGESTELLT AUF DEM INLÄNDISCHEN MARKT
ΤΙΜΕΣ ΔΙΑΠΙΣΤΩΘΕΙΣΕΣ ΣΤΗΝ ΕΣΩΤΕΡΙΚΗ ΑΓΟΡΑ
PRICES RECORDED ON THE INTERNAL MARKET
PRIX CONSTATES SUR LE MARCHÉ INTERIEUR
PREZZI CONSTATATI SUL MERCATO NAZIONALE
PRIJZEN WAARGENOMEN OP DE BINNENLANDSE MARKT**

ÆG
EIER
ΑΥΓΑ
EGGS
ŒUFS
UOVA
EIEREN

MN

Markeder Märkte Ἄγορές Markets Marchés Mercati Markten	Beskrivelse Beschreibung Περιγραφή Description Description Descrizione Omschrijving	Classe Klasse Class	1982													
			JAN	FEB	MAR	APR	MAI	JUIN	JUIL	AUG	SEPT	OCT	NOV	DEC		
BELGIQUE - BELGIE			100 pièces - stuks													
KRUISHOUTEM	Prix de gros à l'achat (franco marché) Groothandelsaankoop- prijs (franco markt)	A 3	208,8	215,3	215,0											
		A 4	198,0	206,0	202,0											
		A 5	177,0	186,0	185,0											
DANMARK			kg													
	An engrospris	-	10,65	10,65	10,65											
BR DEUTSCHLAND			100 Stück													
KÖLN	Großhandelseinkaufs- preise (frei Rheint.- Westf. Stat.)	A 4	16,85	16,91	16,75											
NORD- DEUTSCHLAND	Großhandelseinkaufs- preise (ab Station)	A 3	17,08	17,35	17,13											
		A 4	16,20	16,50	16,20											
		A 5	15,05	15,70	15,39											
MÜNCHEN	Großhandelseinkaufs- preise (ab Kennzeichnungsstelle)	A 3	17,06	17,13	16,90											
		A 4	16,31	16,38	16,10											
		A 5	15,25	15,69	15,35											
FRANKFURT	Großhandelsabgabe- preise (frei Einzelhandel)	A 3	17,94	18,38	18,00											
		A 4	17,44	17,63	17,25											
		A 5	16,56	16,63	16,25											
ΕΛΛΑΣ			100 Τεμάχια													
Ø ΑΘΗΝΑ	Χονδρική τιμή πώλησας (ελεύθερο στην αγορά)	A 3														
		A 4	627,1	639,0	632,9											
		A 5	571,6	586,0	583,3											
FRANCE			100 pièces													
Ø 4 REGIONS	Prix de gros à la vente (franco marché)	A 3	39,34	39,14												
		A 4	37,80	37,75	37,33											
		A 5	35,61	35,99												

**PRISER KONSTATETERET PÅ HJEMMEMARKEDET
PREISE FESTGESTELLT AUF DEM INLÄNDISCHEN MARKT
ΤΙΜΕΣ ΔΙΑΠΙΣΤΩΘΕΙΣΕΣ ΣΤΗΝ ΕΣΩΤΕΡΙΚΗ ΑΓΟΡΑ
PRICES RECORDED ON THE INTERNAL MARKET
PRIX CONSTATES SUR LE MARCHÉ INTERIEUR
PREZZI CONSTATATI SUL MERCATO NAZIONALE
PRIJZEN WAARGENOMEN OP DE BINNENLANDSE MARKT**

ÆG
EIER
AYTA
EGGS
ŒUFS
UOVA
EIEREN

MN

Markeder Märkte Ἀγορές Markets Marchés Mercati Markten	Beskrivelse Beschreibung Περιγραφή Description Description Descrizione Omschrijving	Classe Klasse Class	1982													
			MAR						APR							
			1-7	8-14	15-21	22-28	29-4	5-11	12-18	19-25						
BELGIQUE - BELGIE												100 pièces - stuks				
KRUISHOUTEM	Prix de gros à l'achat (franco marché) Groothandelsaankoop- prijis (franco markt)	A 3	215,0	215,0	215,0	215,0	215,0	215,0	215,0	200,0						
		A 4	205,0	205,0	200,0	200,0	200,0	200,0	200,0	185,0						
		A 5	185,0	185,0	185,0	185,0	185,0	175,0	160,0							
DANMARK												kg				
	An engrospris	-	10,65	10,65	10,65	10,65	10,65	10,65								
BR DEUTSCHLAND												100 Stück				
KÖLN	Großhandelseinkaufs- preise (frei Rheinl.- Westf. Stat.)	A 4	16,75	16,75	16,75	16,75	16,75									
NORD- DEUTSCHLAND	Großhandelseinkaufs- preise (ab Station)	A 3	17,10	17,20	16,85	17,05	17,45	17,50		16,65						
		A 4	16,20	16,25	16,00	16,10	16,45	16,35		15,60						
		A 5	15,50	15,45	15,30	15,35	15,35	15,20		14,05						
MÜNCHEN	Großhandelseinkaufs- preise (ab Kennzeichnungsstelle)	A 3	17,00	17,00	16,75	16,75	17,00	17,00								
		A 4	16,25	16,25	16,00	16,00	16,00	16,00								
		A 5	15,50	15,50	15,25	15,25	15,25	15,25								
FRANKFURT	Großhandelsabgabe- preise (frei Einzelhandel)	A 3	18,00	18,00	18,00	18,00	18,00	18,00	17,00							
		A 4	17,25	17,25	17,25	17,25	17,25	17,25	16,25							
		A 5	16,25	16,25	16,25	16,25	16,25	16,25	14,75							
ΕΛΛΑΣ												100 Τεμάκια				
Ø ΑΘΗΝΑ	Χονδρική τιμή πώλησας (έλευθερο στήν αγορά)	A 3														
		A 4	635,0	635,0	635,0	635,0	613,0	620,0								
		A 5	585,0	585,0	585,0	585,0	567,0	565,0								
FRANCE												100 pièces				
Ø 4 REGIONS	Prix de gros à la vente (franco marché)	A 3	38,59	39,08	39,00	38,12										
		A 4	37,63	37,70	37,72	36,58	36,61	38,12								
		A 5	35,11	35,46	35,14	33,29										

**PRISER KONSTATETERET PÅ HJEMMEMARKEDET
PREISE FESTGESTELLT AUF DEM INLÄNDISCHEN MARKT
ΤΙΜΕΣ ΔΙΑΠΙΣΤΩΘΕΙΣΕΣ ΣΤΗΝ ΕΞΩΤΕΡΙΚΗ ΑΓΟΡΑ
PRICES RECORDED ON THE INTERNAL MARKET
PRIX CONSTATES SUR LE MARCHÉ INTERIEUR
PREZZI CONSTATATI SUL MERCATO NAZIONALE
PRIJZEN WAARGENOMEN OP DE BINNENLANDSE MARKT**

ÆG
EIER
AYTA
EGGS
ŒUFS
UOVA
EIEREN

MN

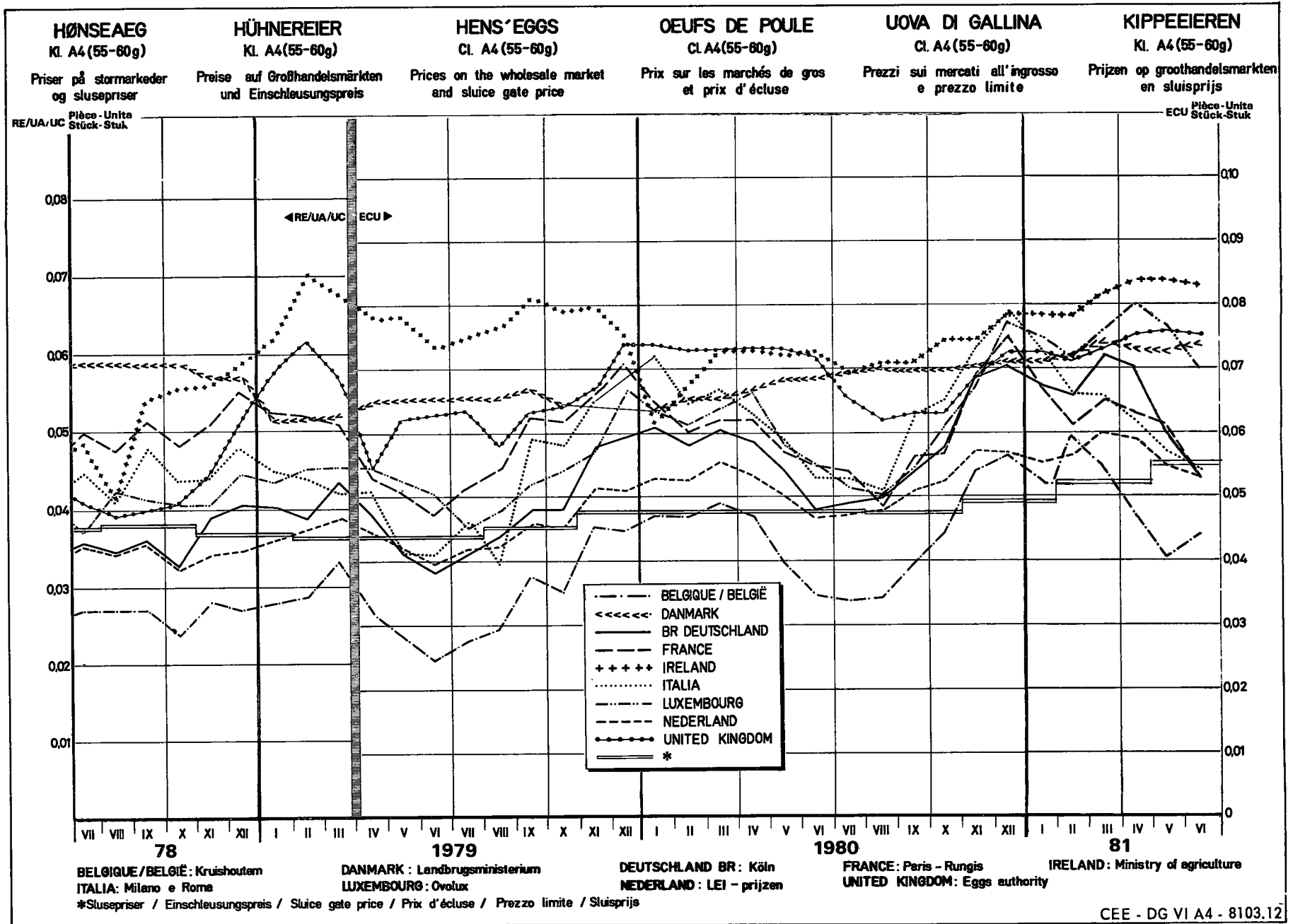
Markeder Märkte Ἀγορές Markets Marchés Mercati Markten	Beskrivelse Beschreibung Περιγραφή Description Descrizione Omschrijving	Classe Klasse Class	1 9 8 2											
			JAN	FEB	MAR	APR	MAI	JUN	JUL	AUG	SEP	OCT	NOV	DEC
IRELAND														
	Wholesale to retailer price	Stand 57,6 g	0,94											
ITALIA														
100 pezzi														
MILANO	Prezzi d'acquisto all'ingrosso (franco mercato)	A 3	8475	8425										
		A 4	8150	8125										
		A 5	7800	7775										
ROMA		A 3	7971	8143										
		A 4	7840	8008										
		A 5	7482	7602										
FORLI	Prezzi d'acquisto all'ingrosso (franco allevamento)	100 kg												
		60 g e +	119194	121071										
		55 - 60 g	120452	122071										
		50 - 55 g	120452	122071										
LUXEMBOURG														
100 pièces														
	Prix de gros à la vente	A 3	321,9	330,0										
		A 4	307,4	310,0										
		A 5	262,6	290,0										
NEDERLAND														
100 stuks														
	Groothandelsverkoop-prijs	Ø alle klas.												
BARNEVELD	Groothandelsaankoop-prijs (franco markt)	64 - 67 g	15,37	15,99	16,12									
		57 - 61 g	15,17	15,65	15,39									
		48 - 54 g	12,92	13,75	13,01									
UNITED KINGDOM														
dozen														
EGGS AUTHORITY	Packer to producer price	Stand 57,6 g	0,470	0,478	0,470									

**PRISER KONSTATET PÅ HJEMMEMARKEDET
PREISE FESTGESTELLT AUF DEM INLÄNDISCHEN MARKT
ΤΙΜΕΣ ΔΙΑΠΙΣΤΩΘΕΙΣΕΣ ΣΤΗΝ ΕΣΩΤΕΡΙΚΗ ΑΓΟΡΑ
PRICES RECORDED ON THE INTERNAL MARKET
PRIX CONSTATES SUR LE MARCHÉ INTERIEUR
PREZZI CONSTATATI SUL MERCATO NAZIONALE
PRIJZEN WAARGENOMEN OP DE BINNENLANDSE MARKT**

ÆG
EIER
AYTA
EGGS
ŒUFS
UOVA
EIEREN

MN

Markeder Märkte Αγορές Markets Marchés Mercati Markten	Beskrivelse Beschreibung Περιγραφή Description Description Descrizione Omschrijving	Classe Klasse Class	1982											
			MAR					APR						
			1 - 7	8-14	15-21	22-28	29-4	5-11	12 - 18	19-25				
IRELAND												dozen		
	Wholesale to retailer price	Stand 57,6 g												
ITALIA												100 pezzi		
MILANO	Prezzi d'acquisto all'ingrosso (franco mercato)	A 3	8600	8800	9000	9000								
		A 4	8300	8500	8700	8700								
		A 5	8000	8000	8000	8000								
ROMA		A 3												
		A 4												
		A 5												
FORLÌ	Prezzi d'acquisto all'ingrosso (franco allevamento)	100 kg												
		80 g e +	122.000	122.000	133.000	133.000				128.000				
		65 - 60 g	123.000	123.000	134.000	134.000				129.000				
		50 - 55 g	121.000	121.000	134.000	134.000				129.000				
LUXEMBOURG												100 pièces		
	Prix de gros à la vente	A 3	330,0	330,0	330,0	330,0								
		A 4	310,0	310,0	310,0	310,0								
		A 5	290,0	290,0	290,0	290,0								
NEDERLAND												100 stuks		
	Groothandesverkoop-prijs	Ø alle klas.												
BARNEVELD	Groothandelse aankoop-prijs (franco markt)	64-67g.	16,05	15,73	15,70	16,98	16,98	16,13	14,98					
		57-61g.	15,45	15,35	14,88	15,88	15,63	14,40	12,80					
		48-54g.	13,45	13,25	12,35	13,00	13,00	11,78	11,28					
UNITED KINGDOM												dozen		
EGGS AUTHORITY	Packer to producer price	Stand 57,6 g	0,474	0,471	0,469	0,467	0,466							



IX

F J E R K R A E

G E F L U E G E L

Π Ο Υ Λ Ε Ρ Ι Κ Α

P O U L T R Y

V O L A I L L E

P O L L A M E

G E V O G E L T E

SLUSEPRISER
EINSCHLEUSUNGSPREISE
ΤΙΜΕΣ ΑΝΑΣΧΕΣΕΩΣ
SLUICE-GATE PRICES
PRIX D'ÉCLUSE
PREZZI LIMITE
SLUISPRIJZEN

Afgifter ved indførsler fra tredjelande
Abschöpfungen bei Einfuhr aus Drittländern
Εισφορές κατά την εισαγωγή από τρίτες χώρες
Levies on imports from third countries
Prélèvements à l'importation des pays tiers
Prelievi all'importazione dai paesi terzi
Heffingen bij invoer uit derde landen

FJERKRÆ
GEFLÜGEL
ΠΟΥΛΕΡΙΚΑ
POULTRY
VOLAILLE
POLLAME
GEVOGELTE

I = Slusepriser – Einschleusungspreise – Τιμές ανασχέσεως – Sluice-gate prices – Prix d'écluse – Prezzi limite – Sluisprijzen
II = Afgifter – Abschöpfungen – Εισφορές – Levies – Prélèvements – Prelievi – Heffingen

ECU/100 kg

Tarifnummer Tarifnummer Δασμολογική κλάση Tariff No N° tarifaire N. Tariffario Tariefnummer	1982											
	01.11.81	01.02.82										
	01.01.82	01.04.82										
	D. Gaes		Gänse		Χήνες		Geese					
	Oies		Oche		Ganzen							
	1. Levende Vivantes		Lebende Vivi		Ζώσες Levende		Live					
01. 05 B III	I	121,68	118,97									
	II	23,23	26,01									
	2. Slagtet Abattues		Geschlachtete Macellati		Ἐσφαγμένες Geslachte		Slaughtered					
	a) 82 pct-gaes Oies 82 %		Gänse 82 % Oche 82 %		Χήνες 82 % Ganzen 82 %		82 % geese					
02. 02 A III a)	I	173,83	169,96									
	II	33,18	37,15									
	b) 75 pct-gaes Oies 75 %		Gänse 75 % Oche 75 %		Χήνες 75 % Ganzen 75 %		75 % geese					
02. 02 A III b)	I	165,87	161,64									
	II	34,58	38,92									
	E. Kalkuner Dindes		Truthühner Tacchini		Ἰνδιάνοι Kalkoenen		Turkeys					
	1. Levende Vivantes		Lebende Vivi		Ζώσες Levende		Live					
01. 05 B IV	I	107,17	105,15									
	II	18,26	20,34									
	2. Slagtet - 80 % Abattues - 80 %		Geschlachtete - 80 % Macellati - 80 %		Ἐσφαγμένοι - 80 % Geslachte - 80 %		Slaughtered - 80 %					
02. 02 A IV	I	153,10	150,21									
	II	26,08	29,05									
	F. Perlehóns Pintades		Perlhühner Faraone		Φραγκόκοιτες Parelhoenders		Guinea fowls					
	1. Levende Vivantes		Lebende Vivi		Ζώσες Levende		Live					
01. 05 A V	I	132,14	129,11									
	II	27,67	31,06									
	2. Slagtet Abattues		Geschlachtete Macellati		Ἐσφαγμένες Geslachte		Slaughtered					
02. 02 A V	I	188,77	184,44									
	II	39,53	44,37									

**SLUSEPRISER
EINSCHLEUSUNGSPREISE
ΤΙΜΕΣ ΑΝΑΣΧΕΣΕΩΣ
SLUICE-GATE PRICES
PRIX D'ECLUSE
PREZZI LIMITE
SLUISPRIJZEN**

**Afgifter ved indførsler fra tredjelande
Abschöpfungen bei Einfuhr aus Drittländern
Εισφορές κατά την εισαγωγή από τρίτες χώρες
Levies on imports from third countries
Prélèvements à l'importation des pays tiers
Prelievi all'importazione dai paesi terzi
Heffingen bij invoer uit derde landen**

**FJERKRÆ
GEFLÜGEL
ΠΟΥΛΕΡΙΚΑ
POULTRY
VOLAILLE
POLLAME
GEVOGELTE**

I = Slusepriser – Einschleusungspreise – Τιμές ανασχέσεως – Sluice-gate prices – Prix d'écluse – Prezzi limite – Sluisprijzen
II = Afgifter – Abschöpfungen – Εισφορές – Levies – Prélèvements – Prelievi – Heffingen

ECU

Tarifnummer Tarifnummer Δασμολογική κλάση Tariff No N° tarifaire N. Tariffario Tariefnummer	1 9 8 2									
	1.11.81 31.1.82	1.2.82 30.4.82								
	A. Daggette kyllinger Poussins		Køken Pulcini		Νεοσσός		Chicks Eendagskulkens			
01. 05 A	I	23,43	22,93							
	II	4,34	4,84							
	B. Høns Coqs, poules et poulets		Hühner Gallin, gallina e polla		Πτερυνοί, κόττες, και κοτόπουλα		Fovls Hanen, kippen en kulkens			
	1. Levende Vivants		Lebende Vvt		Ζώντα		Live Levenda		100kg	
01. 05 B I	I	78,64	76,18							
	II	16,18	19,00							
	2. Slagtet Abattus		Geschlachtete Macellati		Σφαγμένα Κοτόπουλα 83 %		Slaughtered Geslachte			
	a) 83 pct.-høns Poulets 83 %		Hühner 83 % Polli 83 %				83 % chickens Kippen 83 %			
02. 02 A I a)	I	98,80	95,71							
	II	20,33	23,86							
	b) 70 pct.-høns Poulets 70 %		Hühner 70 % Polli 70 %		Κοτόπουλα 70 %		70 % chickens Kippen 70 %			
02. 02 A I b)	I	112,34	108,83							
	II	23,12	27,14							
	c) 65 pct.-høns Poulets 65 %		Hühner 65 % Polli 65 %		Κοτόπουλα 65 %		65 % chickens Kippen 65 %			
02. 02 A I c)	I	122,41	118,58							
	II	25,19	29,56							
	C. Aender Canards		Enten Anatre		Πάπιες		Ducks Eenden			
	1. Levende Vivants		Lebende Vvt		Ζώσες		Live Levenda			
01. 05 B II	I	102,33	99,47							
	II	23,63	26,71							
	2. Slagtet Abattus		Geschlachtete Macellati		Σφαγμένες Πάπιες 85 %		Slaughtered Geslachte			
	a) 85 pct.-ducks Canards 85 %		Enten 85 % Anatre 85 %				85 % ducks Eenden 85 %			
02. 02 A II a)	I	120,38	117,02							
	II	27,80	31,42							
	b) 70 pct.-ducks Canards 70 %		Enten 70 % Anatre 70 %		Πάπιες 70 %		70 % ducks Eenden 70 %			
02. 02 A II b)	I	146,18	142,10							
	II	33,75	38,16							
	c) 63 pct.-ducks Canards 63 %		Enten 63 % Anatre 63 %		Πάπιες 63 %		63 % ducks Eenden 63 %			
02. 02 A II c)	I	162,42	157,89							
	II	37,51	42,40							

**PRISER KONSTATERT PÅ HJEMMEMARKEDET
PREISE FESTGESTELLT AUF DEM INLÄNDISCHEN MARKT
ΤΙΜΕΣ ΔΙΑΠΙΣΤΩΘΕΙΣΣΕΣ ΣΤΗΝ ΕΣΩΤΕΡΙΚΗ ΑΓΟΡΑ
PRICES RECORDED ON THE INTERNAL MARKET
PRIX CONSTATES SUR LE MARCHÉ INTERIEUR
PREZZI CONSTATATI SUL MERCATO NAZIONALE
PRIJZEN WAARGENOMEN OP DE BINNENLANDSE MARKT**

**FJERKRÆ
GEFLÜGEL
ΠΟΥΛΕΠΙΚΑ
POULTRY
VOLAILLE
POLLAME
GEVOGELTE**

MN/kg - PAB

Beskrivelse Beschreibung Περιγραφή Description Description Omschrijving	Kvaliteter Qualitäten Ποιότητες Qualités Qualità Kwaliteiten	1 9 8 2											
		JAN	FEB	MAR	APR	MAI	JUN	JUL	AUG	SEP	OCT	NOV	DEC
BELGIQUE - BELGIE													
FRANCO FRONTIERE ALLEMANDE	Poulets-Kuikens 83 %												
FRANCO WESTDUITSE- GRENEN	70 %	54,71	60,23	65,29									
DANMARK													
Slagteri til detailhandel	Kyllinger 70 % 1000 gr.	11,04	11,00										
	Høns 70 % 2000 gr.	7,75	7,75										
BR DEUTSCHLAND													
Großhandelsverkaufs- preise ab Schlachtere (Markt- und Preisberichts- kommission)	Hähnch. Kl. A 70 % bratf. (950-1000 g)	3,38	3,56	3,55									
	grillf. (600-1000 g) 65 %	3,61	3,71	3,73									
	Suppenhühner Kl. A 70 %	2,56	2,44	2,56									
ΕΛΛΑΣ													
Τιμή κονδρικής πώλησεως (Αγορά : Αθήνα)	Κοτόπουλα 70 %	104,00	104,50	105,30									
FRANCE													
Prix de gros à la vente (Marché : Paris - Rungis)	Poulets cl. A 83 % (moyens)	6,60	7,46	7,49									
	Poules « cocotte » 83 %	6,05	5,20	4,92									
IRELAND lb/PAB													
Wholesale to retailer price	Chickens 70 %	65,70											
ITALIA													
Prezzi d'acquisto all'ingrosso (Mercato : Milano)	Polliallevati a terra, 1ª scelta 83 %	1454	1531										
	Polliallevati in batteria, 1ª scelta 65 %												
	Galline, 1ª scelta 83 %	1538	1519										
LUXEMBOURG													
Prix de gros à la vente, franco magasin de détail	Poulets 83 %												
	70 %	70	70										
	Poules 83 %												
	70 %	58	58										
NEDERLAND													
Groothandelsverkoop- prijs	Kuikens 70 %	3,35	3,38	3,37									
	Kippen 70 %	2,71	2,78	2,82									
UNITED KINGDOM lb/PAB													
Wholesale selling price (Market: London central markets)	Chickens Grade A Fresh (2-4 lb) 83 %	33,250	32,625	35,063									
	Oven-ready (2-4 lb) 70 % (2-4 lb 10oz - 3lb 14oz)	40,275	40,950	42,625									
	Hens Grade A Fresh (OVER 5 lb) 83 %	18,563	20,813	21,625									
	Oven-ready (5 lb + over) 70 %	29,063	29,338	29,875									

**PRISER KONSTATERT PÅ HJEMMEMARKEDET
PREISE FESTGESTELLT AUF DEM INLÄNDISCHEN MARKT
ΤΙΜΕΣ ΔΙΑΠΙΣΤΩΘΕΙΣΕΣ ΣΤΗΝ ΕΣΩΤΕΡΙΚΗ ΑΓΟΡΑ
PRICES RECORDED ON THE INTERNAL MARKET
PRIX CONSTATES SUR LE MARCHÉ INTERIEUR
PREZZI CONSTATATI SUL MERCATO NAZIONALE
PRIJZEN WAARGENOMEN OP DE BINNENLANDSE MARKT**

**FJERKRÆ
GEFLÜGEL
ΠΟΥΛΕΡΙΚΑ
POULTRY
VOLAILLE
POLLAME
GEVOGELTE**

MN/kg - PAB

Beskrivelse Beschreibung Περιγραφή Description Descrizione Omschrijving	Kvaliteter Qualitäten Ποιότητες Qualités Qualità Kwaliteiten	1982										
		MAR					APR					
		1-7	8-14	15-21	22-28	29-4	5-11	12-18	19-25			
BELGIQUE - BELGIE												
FRANCO FRONTIERE ALLEMANDE	Poulets-Kuikens 83%											
FRANCO WESTDUITSE - GRENS	70%	61,85	66,15	66,15	66,15	66,15	66,15	65,43				
DANMARK												
Slagteri til detailhandel	Kyllinger 70%											
	1000 gr.											
	Høns 70%											
	gr.											
BR DEUTSCHLAND												
Großhandelsverkaufspreise ab Schlachtereien (Markt- und Preisberichts-kommission)	Hähnch. Kl. A 70% bratf. (950-1000 g)	3,55	3,55	3,55	3,55	3,55						
	grillf. (600-1000 g) 65%	3,74	3,74	3,73	3,73	3,73						
	Suppenhühner Kl. A 70%	2,57	2,57	2,57	2,56	2,56						
ΕΛΛΑΣ												
Τιμή κονδρικής πωλήσεως ('Αγορά: Αθήνα)	Κοτόπουλα 70%	104,50	104,50	104,50	104,50	112,80	112,80					
FRANCE												
Prix de gros à la vente (Marché: Paris - Rungis)	Poulets cl. A (moyens) 83%	7,50	7,60	7,54	7,32	7,50	7,74					
	Poules « cocotte » 83%	5,16	5,00	5,00	4,63	4,68	4,50					
IRELAND												lb/PAB
Wholesale to retailer price	Chickens 70%											
ITALIA												
Prezzi d'acquisto all'ingrosso (Mercato: Milano)	Poll'allevati a terra, 1ª scelta 83%	1700	1650	1675	1625							
	Poll'allevati in batteria, 1ª scelta 85%											
	Galline, 1ª scelta 83%	1575	1575	1650	1650							
LUXEMBOURG												
Prix de gros à la vente, franco magasin de détail	Poulets 83%											
	70%											
	Poules 83%											
	70%											
NEderland												
Groothandelsverkoop-prijs	Kuikens 70%	3,36	3,39	3,36	3,35	3,40	3,43					
	Kippen 70%	2,95	2,95	2,73	2,65	2,86	2,73					
UNITED KINGDOM												lb/PAB
Wholesale selling price (Market: London central markets)	Chickens Grade A Fresh (2-4 lb) 83%	34,000	35,250	34,500	36,500	36,750	37,000					
	Oven-ready (2 lb 10oz - 3 lb 14oz) 70%	41,500	42,750	43,500	42,750	41,500	41,000					
	Hens Grade A Fresh (over 5 lb) 83%	20,000	22,000	22,000	22,500	22,250	22,000					
	Oven-ready (5 lb + over) 70%	29,000	30,000	30,000	30,500	31,500	31,000					

X

OKSEKØD
RINDFLEISCH
BOEIO KPEΑΣ
BEEF AND VEAL
CARNE BOVINA
RUNDVLEES

LEVENDE KVÆG
LEBENDE RINDER
ΖΩΝΤΑ ΒΟΟΕΙΔΗ
LIVE ADULT BOVINE ANIMALS
BOVINS VIVANTS
BOVINI VIVI
LEVENDE RUNDEREN

ORIENTERINGSPRISER
ORIENTIERUNGSPREISE
ΤΙΜΕΣ ΠΡΟΣΑΝΑΤΟΛΙΣΜΟΥ
GUIDE PRICES
PRIX D'ORIENTATION
PREZZI DI ORIENTAMENTO
ORIENTATIEPRIJZEN

OKSEKØD
RINDFLEISCH
BOEIO KPEAZ
BEEF AND VEAL
VIANDE BOVINE
CARNE BOVINA
RUNDVLEES

100 kg - PVI

	ECU	BELGIQUE/ LUXEMBOURG	DANMARK	BR DEUTSCHL	ΕΛΛΑΣ	FRANCE	IRELAND	ITALIA	NEDERLAND	UNITED KINGDOM
		BFR/LFR	DKR	DM	ΔΡΧ	FF	IRL	LIT	HFL	UKL
22. 5.78 - 1. 7.79	152,292(*)	6.216,4	1.079,13	428,60		826,48	99,422	153.053	428,64	84,095
2. 7.79 - 1. 6.80	154,580	6.275,2	1.095,34 1.138,63(1) 1.193,88(2)	430,26		851,68 860,59(1) 891,76(4) 903,83(5)	100,916 101,911(1)	162.130 163.968(1) 172.666(3) 178.971(5)	432,69	89,852 90,850(1) 95,632(3)
2. 6.80 - 5. 4.81	160,760	6.513,9	1.241,61	442,37	9600,2	939,96	105,985	186.126	449,15	99,455
6. 4.81 - 6.12.81	172,820	7.050,8	1.368,59	459,11	10619,0	1036,10 1051,88(6)	118,406	212.050 217.408(7)	486,17	106,916
7.12.81 -	176,840	7.214,8	1.400,43	469,79	10866,0	1076,35	121,161	222.465	497,48	109,403

(*) Introduction de l'ECU dans la PAC : 1 UC = 1,208953 ECU (9.4.1979) - Règl. (CEE) n° 652/79 du Conseil.

(1) A partir du 1.10.1979.

(2) A partir du 5.12.1979.

(3) A partir du 17.12.1979.

(4) A partir du 1.4.1980.

(5) A partir du 12.5.1980.

(6) A partir du 12.10.1981

(7) A partir du 30.11.1981

LEVENDE KVÆG
LEBENDE RINDER
ΖΩΝΤΑ ΒΟΟΕΙΑΗ
LIVE ADULT BOVINE ANIMALS
BOVINS VIVANTS
BOVINI VIVI
LEVENDE RUNDEREN

Markedspriser
Marktpreise
Τιμές της αγοράς
Market prices
Prix de marché
Prezzi di mercato
Marktprijzen

EF-lande
EG-Länder
Χώρες της ΕΚ
Community countries
Pays de la CE
Paesi della CE
EG-landen

OKSEKØD
RINDFLEISCH
ΒΟΕΙΟ ΚΡΕΑΣ
BEEF AND VEAL
VIANDE BOVINE
CARNE BOVINA
RUNDVLEES

100 kg - PVI

Markeder Märkte Ἀγορές Markets Marchés Mercati Markten	Handelsklasser Handelsklassen Ἐμπορευθέντα ἔδη Classes marketed Classes commercialisées Classi commercializzate Handelsklassen	1982									
		JAN	FEB	MAR							
BELGIQUE - BELGIE											
Prix d'orientation - Oriëntatieprijs		BFR	7214,8								
ANDERLECHT	Bœufs - Ossen	80 %	4	BFR	8117,7	8012,5	8112,9				
	Génisses - Vaarzen	80 %	11		7967,7	7862,5	7900,0				
	Bœufs - Ossen	55 %	5		7445,2	7325,0	7506,5				
	Génisses - Vaarzen	55 %	12		6867,7	6725,0	6800,0				
	Taureaux - Stieren	80 %	16	BFR	8229,0	8062,5	8140,3				
		55 %	17		7451,6	7232,1	7138,7				
	Vaches - Koeien	55 %	14		6512,9	6367,9	6579,0				
		50 %	18		5590,3	5430,4	5614,5				
	Bétail de fabrication - Fabricatievee		5		5061,3	5060,7	5224,2				
Moyenne pondérée toutes classes Gewogen gemiddelde alle klassen		100		BFR	7040,3	6891,5	6981,5				
				ECU	172,562	168,915	171,121				
DANMARK											
Orienteringspris		DKR	1400,43								
KØBENHAVN (Noteringscenter)	Stude	PRIMA	0,8	DKR	1170,00	1184,64	1196,45				
		1. KI.	0,1		1145,00	1159,64	1171,45				
		2. KI.	0,1		1120,00	1134,64	1146,45				
	Kvier	PRIMA	8,8		1149,76	1165,18	1183,15				
		1. KI.	2,2		1127,26	1142,68	1160,65				
		2. KI.	0,3		1102,26	1117,68	1135,65				
	Køer med kalvetænder	PRIMA	3,5		1053,47	1081,96	1106,37				
		1. KI.	2,5		1025,97	1054,46	1078,87				
	Køer	1. KI.	17,0		1045,97	1074,46	1098,87				
		2. KI.	8,5		993,47	1032,32	1061,37				
		3. KI.	5,1		880,97	928,39	963,07				
		4. KI.	3,4		763,46	810,89	845,57				
	Tyre	PRIMA	2,2		1190,00	1209,46	1233,87				
		1. KI.	0,4		1165,00	1184,46	1208,87				
		2. KI.	0,1		1142,50	1161,96	1186,37				
Ungtyre. 220-500 Kg	SUPER	4,9	1381,77	1383,57	1395,71						
	EXTRA	28,0	1326,77	1328,57	1338,71						
	1. KI.	1,8	1261,77	1263,57	1273,71						
	2. KI.	2,3	1186,77	1188,57	1198,71						
Vejet gennemsnit alle klasser		100		DKR	1160,95	1177,79	1196,04				
				ECU	146,601	148,727	151,031				
BR DEUTSCHLAND											
Orientierungspreis		DM	469,79								
Ø 12 MÄRKTE	Ochsen	KI. A	1,5	DM	412,47	419,03	423,45				
		KI. B	0,5		365,94	395,86	406,14				
	Bullen	KI. A	37,4		454,11	452,17	454,81				
		KI. B	11		421,24	420,64	422,08				
		KI. C	1,5		374,17	379,14	381,98				
	Kühe	KI. A	8,5		354,51	356,68	366,48				
		KI. B	17,2		326,48	329,68	337,97				
		KI. C	6,1		287,49	291,46	298,59				
		KI. D	1,2		250,27	257,39	266,22				
	Färsen	KI. A	11,5		403,75	405,59	408,97				
		KI. B	3,1		376,48	378,99	380,88				
		KI. C	0,5		346,90	355,44	350,45				
Gewogener Durchschnitt aller Klassen		100		DM	396,47	397,39	401,92				
				ECU	149,239	149,587	151,292				

LEVENDE KVÆG
LEBENDE RINDER
ΖΩΝΤΑ ΒΟΕΙΑΔΗ
LIVE ADULT BOVINE ANIMALS
BOVINS VIVANTS
BOVINI VIVI
LEVENDE RUNDEREN

Markedspriser
Marktpreise
Τιμές της αγοράς
Market prices
Prix de marché
Prezzi di mercato
Marktprijzen

EF-lande
EG-Länder
Χώρες της ΕΚ
Community countries
Pays de la CE
Paesi della CE
EG-landen

OKSEKØD
RINDFLEISCH
BOEIO KPEAZ
BEEF AND VEAL
VIANDE BOVINE
CARNE BOVINA
RUNDTVLEES

100 kg - PVI

Markeder Märkte Ἀγορές Markets Marchés Mercati Markten	Handelsklasser Handelsklassen Ἐμπορευθέντα ἔδν Classes marketed Classes commercialisées Classi commercializzate Handelsklassen	1982								
		FEB		MAR			APR			
		26-04	05-11	12-18	19-25	26-01	02-08	09-15		
BELGIQUE - BELGIE										
Prix d'orientation - Oriëntatieprijs		BFR	7214,8							
ANDERLECHT	Bœufs - Ossen 60%	4	8050,0	8100,0	8100,0	8100,0	8200,0	8350,0	8350,0	
	Génisses - Vaarzen 60%	11	7900,0	7900,0	7900,0	7900,0	7900,0	7950,0	7950,0	
	Bœufs - Ossen 55%	5	7400,0	7500,0	7500,0	7500,0	7600,0	7650,0	7650,0	
	Génisses - Vaarzen 55%	12	6800,0	6800,0	6800,0	6800,0	6800,0	6850,0	6850,0	
	Taureaux - Stieren 60%	16	8150,0	8150,0	8150,0	8150,0	8100,0	8050,0	8000,0	
		55%	17	7300,0	7200,0	7100,0	7100,0	7050,0	7000,0	7000,0
	Vaches - Koeien 55%	14	6450,0	6550,0	6550,0	6650,0	6650,0	6800,0	6800,0	
		50%	16	5550,0	5600,0	5600,0	5650,0	5650,0	5700,0	5750,0
Bétail de fabrication - Fabricatievee	5		5150,0	5150,0	5200,0	5300,0	5300,0	5300,0	5800,0	
Moyenne pondérée toutes classes Gewogen gemiddelde alle klassen		100	BFR	6970,5	6982,5	6968,0	6995,0	6987,5	7020,0	7045,0
			ECU	170,852	171,146	170,791	171,452	171,269	172,065	172,678
DANMARK										
Orienteringspris		DKR	1400,43		1425,84 (1)					
KØBENHAVN (Noteringscenter)	Stude	PRIMA	0.8	1190,00	1190,00	1200,00	1200,00	1200,00	1200,00	1210,00
		1. Kl.	0.1	1165,00	1165,00	1175,00	1175,00	1175,00	1175,00	1185,00
		2. Kl.	0.1	1140,00	1140,00	1150,00	1150,00	1150,00	1150,00	1160,00
	Kvier	PRIMA	6.8	1172,50	1172,50	1182,50	1192,50	1192,50	1202,50	1212,50
		1. Kl.	2.2	1150,00	1150,00	1160,00	1170,00	1170,00	1180,00	1190,00
		2. Kl.	0.3	1125,00	1125,00	1135,00	1145,00	1145,00	1155,00	1165,00
	Køer med kalvetænder	PRIMA	3.5	1092,50	1092,50	1107,50	1117,50	1117,50	1127,50	1147,50
		1. Kl.	2.5	1065,00	1065,00	1080,00	1090,00	1090,00	1100,00	1120,00
	Køer	1. Kl.	17.0	1085,00	1085,00	1100,00	1100,00	1110,00	1120,00	1140,00
		2. Kl.	8.5	1047,50	1047,50	1062,50	1072,50	1072,50	1082,50	1102,50
		3. Kl.	5.1	945,00	945,00	960,00	980,00	980,00	990,00	1010,00
		4. Kl.	3.4	827,50	827,50	842,50	862,50	862,50	872,50	892,50
	Tyre	PRIMA	2.2	1220,00	1220,00	1235,00	1245,00	1245,00	1245,00	1255,00
		1. Kl.	0.4	1195,00	1195,00	1210,00	1220,00	1220,00	1220,00	1230,00
Ungtyre. 220-500 Kg	SUPER	4.9	1172,50	1172,50	1187,50	1197,50	1197,50	1197,50	1207,50	
	EXTRA	28.0	1385,00	1385,00	1400,00	1400,00	1395,00	1390,00	1410,00	
	1. Kl.	11.8	1330,00	1330,00	1345,00	1345,00	1340,00	1335,00	1355,00	
	2. Kl.	2.3	1265,00	1265,00	1280,00	1280,00	1275,00	1270,00	1290,00	
Vejet gennemsnit alle klasser		100	DKR	1184,61	1184,61	1199,09	1205,14	1202,79	1205,37	1224,07
			ECU	149,588	149,588	151,417	152,181	151,884	149,496	151,816
BR DEUTSCHLAND										
Orientierungspreis		DM	469,79							
Ø 12 MÄRKTE	Ochsen	Kl. A	1.5	423,50	446,30	418,00	410,00	418,80	418,80	416,70
		Kl. B	0.5	404,00	418,60	405,30	401,60	399,30	399,30	400,00
	Bullen	Kl. A	37.4	457,90	457,20	455,40	452,40	452,10	452,10	459,70
		Kl. B	11	423,80	423,50	421,40	420,10	422,40	422,40	416,50
		Kl. C	1.5	390,80	398,40	376,30	372,70	374,40	374,40	383,50
	Kühe	Kl. A	8.5	366,30	368,10	368,00	363,70	366,20	366,20	372,50
		Kl. B	17.2	337,80	339,40	339,40	335,00	338,20	338,20	346,20
		Kl. C	6.1	297,10	304,40	298,30	295,80	296,40	296,40	300,80
		Kl. D	1.2	262,00	264,10	261,50	269,50	273,20	273,20	277,00
	Färsen	Kl. A	11.5	409,70	412,20	410,00	405,40	407,70	407,70	409,70
		Kl. B	3.1	385,10	380,70	383,10	378,30	378,70	378,70	379,30
		Kl. C	0.5	353,40	354,40	354,10	347,70	342,80	342,80	365,90
Gewogener Durchschnitt aller Klassen		100	DM	403,43	404,72	402,40	399,06	400,44	400,44	405,33
			ECU	151,860	152,345	151,473	150,213	150,734	150,734	152,575

(1) A partir du 5.4.1982

LEVENDE KVÆG
LEBENDE RINDER
ΖΩΝΤΑ ΒΟΟΕΙΔΗ
LIVE ADULT BOVINE ANIMALS
BOVINS VIVANTS
BOVINI VIVI
LEVENDE RUNDEREN

Markedspriser
Marktpreise
Τιμές της αγοράς
Market prices
Prix de marché
Prezzi di mercato
Marktprijzen

EF-lande
EG-Länder
Χώρες της ΕΚ
Community countries
Pays de la CE
Paesi della CE
EG-landen

OKSEKØD
RINDFLEISCH
ΒΟΕΙΟ ΚΡΕΑΣ
BEEF AND VEAL
VIANDE BOVINE
CARNE BOVINA
RUNDVLEES

100 kg - PVI

Markeder Märkte 'Αγορές Markets Marchés Mercati Markten	Handelsklasser Handelsklassen Ἐμπορευθέντα ἔδη Classes marketed Classes commercialisées Classi commercializzate Handelsklassen		%	1982													
				JAN	FEB	MAR											
				ΕΛΛΑΣ													
ΤΙΜΕΣ ΠΡΟΣΑΝΑΤΟΛΙΣΜΟΥ				ΔΡΧ	10866,0												
Ø 5 ΑΓΟΡΕΣ	Μόσχοι	TAA	1,6	ΔΡΧ	14813,6	14903,6	14958,7										
		TA	3,4		14031,3	14123,0	14349,2										
		TB	8,4		13397,7	13485,6	13698,3										
		TC	39,0		12229,2	12415,3	12691,8										
		TD	28,2		11077,2	11277,0	11339,6										
	Δαμάλλεις	TB	0,2		ΔΡΧ	12237,0	12824,1	13065,4									
		TC	0,2		9442,3	10371,4	11229,0										
		TD	0,6		8715,5	8762,1	8948,6										
	Βόες	TB	1,8		9290,7	9287,9	9348,3										
		TC	3,8		7980,7	7946,0	8585,8										
		TD	13,4		7207,3	7243,4	7374,7										
	Σταθμισμένος μέσος όρος όλων των ειδών				100	ΔΡΧ	11206,5	11354,1	11550,7								
					ECU	182,381	184,783	187,983									
				FRANCE													
Prix d'orientation				FF	1076,35												
Ø 16 MARCHES	Bœufs	E	3	FF	1323,03	1333,04	1360,26										
		U	6		1198,52	1201,22	1235,92										
		R	8		1094,21	1098,23	1128,26										
		O	6		976,58	976,49	999,42										
	Génisses	E	1		1438,84	1445,11	1471,61										
		U	3		1248,47	1254,33	1289,28										
		R	6		1071,14	1081,02	1120,70										
		O	4		887,31	901,55	945,45										
	Vaches	U	4		1160,51	1155,56	1185,65										
		R	10		996,59	1004,03	1039,37										
		O	20		849,03	869,94	919,20										
		P	9		715,65	739,64	785,16										
	Taureaux	A	4		570,71	593,90	629,96										
		U	1		1003,45	1016,95	1041,36										
	Jeunes bovins	R	1		941,81	952,28	974,71										
		E	1		1290,80	1310,04	1333,38										
U		3	1188,97	1194,60	1203,64												
R		6	1086,51	1088,08	1093,69												
Moyenne pondérée toutes classes	O	4	997,54	1001,84	1007,75												
			100	FF	985,58	996,44	1030,24										
				ECU	161,927	163,711	169,265										
					IRELAND												
Guide price				IRL	121,161												
Ø 5 MARKETS	Heifers	I	9	IRL	104,913	107,614	109,489										
		II	14		102,881	104,694	107,399										
		III	4		94,693	96,744	99,190										
	Steers	I	18		107,298	111,770	112,795										
		II	13		107,870	111,244	113,984										
		III	12		107,899	113,448	116,695										
		IV	3		106,230	109,598	111,589										
		V	3		91,333	96,255	98,027										
	Cows	I	9		83,590	83,073	86,656										
		II	12		71,200	71,240	75,611										
		III	3		58,331	59,974	60,975										
	Weighted average all classes				100	IRL	97,662	100,346	102,972								
					ECU	142,542	146,460	150,293									

LEVENDE KVÆG
LEBENDE RINDER
ΖΩΝΤΑ ΒΟΟΕΙΑΗ
LIVE ADULT BOVINE ANIMALS
BOVINS VIVANTS
BOVINI VIVI
LEVENDE RUNDEREN

Markedspriser
Marktpreise
Τιμές τής αγοράς
Market prices
Prix de marché
Prezzi di mercato
Marktprijzen

EF-lande
EG-Länder
Χώρες τής EK
Community countries
Pays de la CE
Paesi della CE
EG-landen

OKSEKØD
RINDFLEISCH
BOEIO KPEAZ
BEEF AND VEAL
VIANDE BOVINE
CARNE BOVINA
RUNDVLEES

100 kg - PVI

Markeder Märkte Ἀγορές Marchés Mercati Markten	Handelsklasser Handelsklassen Ἐμπορευθέντα ἔδη Classes marketed Classes commercialisées Classi commercializzate Handelsklassen	%	1982												
			FEB		MAR			APR							
			26-04	05-11	12-18	19-25	26-01	02-08	09-15						
ΕΛΛΑΣ															
ΤΙΜΕΣ ΠΡΟΣΑΝΑΤΟΛΙΣΜΟΥ			APX	10866,0											
Ø 5 ΑΓΟΡΕΣ	Μόσχοι	TAA	1,6	14880,0	14760,0	15080,0	15080,0	14950,0	14960,0	14887,5					
		TA	3,4	14326,0	14302,8	14349,2	14349,2	14418,8	14418,8	14384,0					
		TB	8,4	13664,0	13675,2	13686,4	13686,4	13776,0	13776,0	13776,0					
		TC	39,0	12667,0	12667,0	12653,8	12653,8	12826,0	12826,0	12799,5					
		TD	28,2	11515,0	11417,0	11417,0	11417,0	10951,5	10951,5	10951,5					
	Δαμάλλεις	TB	0,2	12534,5	13144,0	13144,0	13144,0	13144,0	13144,0	13144,0	13144,0				
		TC	0,2	10900,0	11500,0	11500,0	11500,0	10500,0	10500,0	10300,0					
		TD	0,5	9094,5	8753,8	8800,8	8800,8	9423,5	9423,5	8977,0					
	Βόες	TB	1,6	9113,0	9360,0	9360,0	9360,0	9464,0	9464,0	9360,0					
		TC	3,8	8220,0	8544,0	8640,0	8640,0	8752,0	8752,0	8136,0					
		TD	13,4	7365,0	7275,0	7335,0	7335,0	7590,0	7590,0	7627,5					
	Σταθμισμένος μέσος όρος όλων τών ειδών			100	APX	11566,4	11541,4	11555,3	11555,3	11540,3	11540,3	11506,2			
				ECU	188,239	187,832	188,057	188,057	187,813	187,813	187,259				
FRANCE															
Prix d'orientation			FF	1076,35											
Ø 16 MARCHES	Bœufs	E	3	1347,00	1353,00	1355,00	1366,00	1377,00	1380,00	1392,00					
		U	6	1218,73	1225,98	1231,05	1244,83	1254,25	1257,15	1266,58					
		R	8	1116,00	1120,00	1125,60	1134,40	1142,00	1147,60	1158,00					
		O	6	992,55	994,47	997,37	1002,18	1008,93	1012,30	1019,05					
	Génisses	E	1	1459,72	1464,86	1466,57	1476,86	1487,14	1489,72	1500,86					
		U	3	1273,10	1280,35	1284,70	1294,85	1309,35	1312,25	1321,68					
		R	6	1103,63	1109,66	1120,00	1126,89	1138,53	1144,13	1154,03					
		O	4	926,37	936,58	945,29	952,87	960,06	964,22	971,79					
	Vaches	U	4	1168,50	1173,39	1187,23	1192,93	1201,07	1210,03	1226,32					
		R	10	1021,05	1031,40	1039,95	1046,70	1051,65	1059,30	1072,35					
		O	20	900,99	912,77	919,71	925,60	930,80	938,77	950,91					
		P	9	768,00	779,20	785,60	791,04	796,16	801,28	809,60					
	A	4	619,39	624,21	629,04	633,54	640,61	646,71	653,79						
		1	1030,50	1034,25	1041,00	1042,50	1056,00	1058,25	1062,00						
	Taureaux	U	1	965,38	968,60	974,40	975,69	987,29	987,93	991,80					
		1	1320,60	1324,94	1331,14	1337,34	1349,74	1349,74	1349,74						
	Jeunes bovins	E	1	1195,20	1200,00	1204,80	1204,80	1210,80	1210,80	1210,80					
		U	3	1088,08	1093,88	1093,88	1093,88	1096,78	1095,62	1098,52					
R		6	1001,84	1008,00	1008,00	1008,00	1010,80	1008,00	1008,00						
O		4	1015,75	1023,48	1029,48	1035,59	1042,47	1047,27	1056,39						
Moyenne pondérée toutes classes			100	FF	166,883	168,153	169,139	170,143	171,273	172,062	173,560				
				ECU											
IRELAND															
Guide price			IRL	121,161											
Ø 5 MARKETS	Heifers	I	9	106,120	110,600	109,640	109,490	110,260	110,660	111,860					
		II	14	103,370	107,430	107,510	109,020	108,030	108,040	110,170					
		III	4	96,070	100,230	98,770	100,130	99,450	97,130	96,560					
	Steers	I	18	116,130	111,380	111,830	112,350	113,870	112,480	112,980					
		II	13	113,020	113,440	114,840	113,730	114,560	113,930	115,280					
		III	12	115,500	116,410	116,400	116,970	117,850	117,060	118,090					
	Cows	I	3	111,720	111,390	110,310	112,290	112,410	112,370	112,480					
		II	3	96,300	97,570	97,570	99,350	98,700	98,460	99,070					
		III	9	83,970	85,380	86,220	88,150	88,700	87,470	86,180					
	Cows	I	12	72,580	75,130	75,240	75,600	78,640	76,650	75,140					
		II	3	59,080	57,880	60,090	63,190	64,300	64,390	63,790					
		III	3	101,601	102,473	102,724	103,417	104,239	103,402	103,880					
Weighted average all classes			100	IRL	148,292	149,564	149,931	150,942	152,142	150,920	151,618				
				ECU											

LEVENDE KVÆG
LEBENDE RINDER
ΖΩΝΤΑ ΒΟΟΕΙΔΗ
LIVE ADULT BOVINE ANIMALS
BOVINS VIVANTS
BOVINI VIVI
LEVENDE RUNDEREN

Markedspriser
Marktpreise
Τιμές της αγοράς
Market prices
Prix de marché
Prezzi di mercato
Marktprijzen

EG-lande
EG-Länder
Χώρες της ΕΚ
Community countries
Pays de la CE
Paesi della CE
EG-landen

OKSEKØD
RINDFLEISCH
BOEIO KPEAZ
BEEF AND VEAL
VIANDE BOVINE
CARNE BOVINA
RUNDVLEES

100 kg - PVI

Markeder Märkte Αγορές Markets Marchés Mercati Markten	Handelsklasser Handelsklassen Ἐμπορευθέντα ἔδν Classes marketed Classes commercialisées Classi commercializzate Handelsklassen	%	1982												
			JAN	FEB	MAR										
ITALIA															
Prezzo di orientamento			LIT	222,465											
Ø BRE, CRE, MAC, MOD, PAD, ROMA	Vitelloni	1ª qual.	34	259,698	259,854	263,042									
		2ª qual.	30	223,139	224,398	226,733									
Ø MODENA, PADOVA PARMA & ROMA	Buoi	1ª qual.	2	152,761	152,761	153,302									
		2ª qual.	4	LIT 132,538	132,538	132,538									
Ø CREMONA, MACERATA MOD, PAD & ROMA	Vacche	1ª qual.	8	204,887	204,037	206,175									
		2ª qual.	15	166,957	166,986	168,549									
Ø CRE, MOD, PAD		3ª qual.	7	111,425	117,060	121,425									
Media ponderata tutte classi			100	LIT 212,830	213,591	216,098									
				ECU 169,181	169,787	171,779									
LUXEMBOURG															
Prix d'orientation			LFR	7214,8											
Ø LUXEMBOURG- ESCH-ALZETTE	Bœufs, génisses, taureaux	Cl. Extra	65	7393,7	7488,7	7568,33									
		Cl. AA	11	6624,8	6721,0	6818,4									
		Cl. A	1	5949,3	6111,3	6241,9									
	Vaches	Cl. Extra	2	LFR 7458,3	7276,6	7349,8									
		Cl. AA	5	6517,4	6600,3	6594,7									
		Cl. A	12	5752,3	5837,1	5886,6									
Moyenne pondérée toutes classes			100	LFR 6968,2	7054,3	7128,3									
				ECU 170,796	172,906	174,719									
NEDERLAND															
Oriëntatieprijs			HFL	497,48											
Ø LEIDEN 'S HERTOGENBOSCH ZWOLLE	Stieren	1e Kwal.	13	492,51	489,19	495,85									
		2e Kwal.	9	424,10	423,06	436,65									
	Vaarzen	1e Kwal.	11	439,63	442,21	462,07									
		2e Kwal.	7	HFL 373,04	377,14	397,88									
	Koeien	1e Kwal.	13	421,90	424,45	442,22									
		2e Kwal.	32	359,84	364,03	381,73									
		3e Kwal.	10	313,15	317,60	332,83									
	Worstkoeien		5	273,22	275,44	284,86									
Gewogen gemiddelde aller klassen			100	HFL 391,64	393,91	409,61									
				ECU 139,216	140,023	145,602									
UNITED KINGDOM															
Guide price			UKL	109,403											
GREAT BRITAIN Ø 41 MARKETS	Steers	Light	20	103,196	102,173	102,297									
		Medium	21	103,965	101,782	102,189									
	Heifers	Heavy	10	102,240	99,993	100,332									
		Light Med./Hea.	13 12	98,826	98,042	98,931									
	Cows	I	11	UKL 78,949	80,183	84,278									
		II	7	71,398	73,253	77,276									
		III	6	61,458	64,458	68,023									
				100	UKL 94,918	94,142	95,436								
NORTHERN IRELAND Ø 3 MARKETS + 4 ABATTOIRS	Steers	U	1	UKL 100,828	100,780	101,044									
		LM	17	97,517	97,220	97,705									
		LH	16	98,956	98,536	98,912									
		T	34	96,208	95,536	96,215									
	Heifers	U/L	4	95,148	95,307	95,615									
		T	8	92,800	90,120	93,177									
	Steers and H.E.		6	89,695	90,120	91,239									
		Cows	14	68,727	69,513	73,040									
			100	UKL 92,363	92,152	93,138									
GREAT BRITAIN			88,5	UKL 94,918	94,142	95,436									
NORTHERN IRELAND			11,5	UKL 92,363	92,152	93,138									
Weighted average all classes			100	UKL 94,624	93,913	95,172									
				ECU 152,951	151,802	153,836									

LEVENDE KVÆG
LEBENDE RINDER
ΖΩΝΤΑ ΒΟΕΙΩΝ
LIVE ADULT BOVINE ANIMALS
BOVINS VIVANTS
BOVINI VIVI
LEVENDE RUNDEREN

Markedspriser
Marktpreise
Τιμές της αγοράς
Market prices
Prix de marché
Prezzi di mercato
Marktprijzen

EF-lande
EG-Länder
Χώρες της ΕΚ
Community countries
Pays de la CE
Paesi della CE
EG-landen

OKSEKØD
RINDFLEISCH
BOEIO KPEAZ
BEEF AND VEAL
VIANDE BOVINE
CARNE BOVINA
RUNDVLEES

100 kg - PV1

Markeder Märkte Αγορές Markets Marchés Mercati Markten	Handelsklasser Handelsklassen Εμπορευθέντα ζώα Classes marketed Classes commercialisées Classi commercializzate Handelsklassen	%	1982							
			FEB		MAR			APR		
			26-4	5-11	12-18	19-25	26-1	2-8	9-15	
ITALIA										
Prezzo di orientamento			LIT	222,465						
Ø BRE, CRE, MAC, MOD, PAD, ROMA	Vitelloni	1ª qual.	34	260,531	260,531	264,120	264,079	265,180	265,180	265,180
		2ª qual.	30	225,442	224,638	227,921	227,157	228,159	227,489	227,489
Ø MODENA, PADOVA PARMA & ROMA	Buoi	1ª qual.	2	152,761	152,761	153,599	153,599	153,599	153,599	153,599
		2ª qual.	4	LIT 132,538	132,538	132,538	132,538	132,538	132,538	132,538
Ø CREMONA, MACERATA MOD, PAD & ROMA	Vacche	1ª qual.	8	203,787	204,290	205,566	207,911	208,651	208,148	208,617
		2ª qual.	15	166,992	167,109	167,578	169,672	171,091	170,756	171,091
Ø CRE, MOD, PAD		3ª qual.	7	119,833	119,833	120,500	122,500	124,167	123,500	124,167
Media ponderata tutte classi			100	LIT 214,310	214,126	216,567	216,966	218,030	217,692	217,826
				ECU 170,358	170,212	172,152	172,469	173,315	173,046	173,153
LUXEMBOURG										
Prix d'orientation			LFR	7214,8						
Ø LUXEMBOURG- ESCH-ALZETTE	Bœufs, génisses, taureaux	Cl. Extra	65	7456,4	7509,6	7582,4	7588,0	7672,0	7672,0	7708,4
		Cl. AA	11	6671,7	6747,3	6898,5	6849,9	6868,8	6868,8	6941,7
		Cl. A	1	6099,6	6271,2	6234,8	6302,4	6240,0	6240,0	6466,2
	Vaches	Cl. Extra	2	LFR 7196,0	7291,2	7257,6	7439,6	7523,6	7523,6	7630,0
		Cl. AA	5	6388,2	6507,0	6574,5	6750,0	6677,1	6677,1	6771,6
		Cl. A	12	5769,4	5842,2	5855,2	6029,4	5886,4	5886,4	6021,6
	Cl. B	4	5120,0	5335,0	5252,5	5355,0	5540,0	5540,0	5355,0	
Moyenne pondérée toutes classes			100	LFR 7002,0	7071,8	7136,3	7172,7	7217,1	7217,1	7266,7
				ECU 171,624	173,335	174,917	175,809	176,845	176,895	178,111
NEDERLAND										
Oriëntatieprijs			HFL	497,48						
Ø LEIDEN 'S HERTOGENBOSCH ZWOLLE	Stieren	1e Kwal.	13	491,47	498,94	498,35	495,01	493,24	492,45	492,85
		2e Kwal.	9	429,89	439,04	439,97	436,43	434,75	434,37	434,75
	Vaarzen	1e Kwal.	11	446,79	458,97	464,97	464,39	469,80	470,19	470,96
		2e Kwal.	7	382,25	395,82	401,13	400,77	403,52	404,25	408,28
	Koeien	1e Kwal.	13	428,03	439,79	446,32	444,83	446,69	446,69	450,24
		2e Kwal.	32	367,47	380,19	385,84	384,07	385,49	385,13	389,02
		3e Kwal.	10	320,83	330,83	336,33	335,17	336,33	336,00	340,33
	Worstkoeien		5	278,08	283,72	286,70	286,70	286,39	286,39	288,89
Gewogen gemiddelde aller klassen			100	HFL 397,71	408,67	413,07	411,35	412,55	412,36	415,08
				ECU 141,373	145,271	146,833	146,222	146,650	146,583	147,548
UNITED KINGDOM										
Guide price			UKL	109,403						
GREAT BRITAIN Ø 41 MARKETS	Steers	Light	20	102,330	102,150	102,350	101,880	102,870	103,640	102,770
		Medium	21	102,140	102,180	102,030	102,240	102,360	102,720	102,520
	Heifers	Heavy	10	100,640	100,520	100,300	100,430	99,830	100,710	100,570
		Light	13	98,370	99,700	98,720	98,480	99,170	100,790	101,130
	Cows	Med./Hea.	12	98,660	98,660	98,650	99,100	99,110	100,000	101,230
		I	11	84,500	84,790	84,680	83,810	83,610	84,990	86,440
		II	7	77,240	77,420	77,570	77,360	76,690	77,610	78,650
	III	6	67,180	68,120	68,630	68,060	67,730	66,660	67,930	
			100	UKL 95,339	95,575	95,460	95,301	95,467	96,254	96,524
NORTHERN IRELAND Ø 3 MARKETS + 4 ABATTOIRS	Steers	U	1	99,970	100,850	100,850	101,570	101,600	101,600	101,460
		LM	17	96,720	97,440	97,440	98,280	98,310	98,310	98,170
		LH	16	97,850	98,610	98,610	99,550	99,580	99,580	99,440
	Heifers	U/L	4	95,150	95,930	95,930	96,840	96,860	96,860	96,730
		T	34	94,610	95,350	95,350	96,210	96,210	96,210	96,030
	Steers and H.E.	T	8	92,010	92,970	92,970	93,760	93,760	93,760	93,580
			6	90,120	90,990	90,990	91,980	91,700	91,700	91,570
		Cows	14	73,740	72,300	72,300	73,530	73,730	73,730	72,490
			100	UKL 92,325	92,800	92,800	93,739	93,767	93,767	93,473
GREAT BRITAIN			88,5	UKL 95,339	95,575	95,460	95,301	95,467	96,254	96,524
NORTHERN IRELAND			11,5	UKL 93,325	92,800	92,800	93,739	93,767	93,767	93,473
Weighted average all classes			100	UKL 94,992	95,256	95,154	95,121	95,272	95,968	96,173
				ECU 153,546	153,973	153,808	153,755	153,999	155,124	155,455

LEVENDE KVÆG
LEBENDE RINDER
ΖΩΝΤΑ ΒΟΕΙΔΙΑ
LIVE ADULT BOVINE ANIMALS
BOVINS VIVANTS
BOVINI VIVI
LEVENDE RUNDEREN

Markedspriser
Marktpreise
Τιμές της αγοράς
Market prices
Prix de marché
Prezzi di mercato
Marktprijzen

Tredjelände
Drittländer
Τρίτες Χώρες
Third countries
Pays tiers
Paesi terzi
Derde landen

OKSEKØD
RINDFLEISCH
BOEIO KPEAZ
BEEF AND VEAL
VIANDE BOVINE
CARNE BOVINA
RUNDVLEES

100 kg - PVI

Markeder Märkte Ἄγορές Markets Marchés Mercati Markten	Handelsklasser Handelsklassen Ἐμπορευθέντα εἶδη Classes marketées Classes commercialisées Classi commercializzate Handelsklassen	%		1982						
				JAN	FEB	MAR				
ÖSTERREICH										
Ø WIEN 75 % GRAZ 25 %	Stiere	56	ÖS	2841,71	2823,68	2821,19				
	Ochsen	4		2774,55	2779,68	2781,84				
	Kalbinnen	9		2456,45	2455,71	2462,77				
	Kühe	31		2019,97	2011,00	2056,55				
Gewogener Durchschnitt		100	ÖS	2549,61	2536,87	2550,32				
Berichtigter Preis			ÖS	2549,61	2536,87	2550,32				
			ECU	149,383	148,637	149,855				
SVERIGE										
Ø STOCKHOLM 67 % GÖTEBORG 33 %	Ko och äldre tjur	1	24	SKR	906,26	909,43	910,18			
		2	8,8		782,32	781,95	764,10			
	Ungnöt	EP	30,2		1064,07	1065,60	1064,81			
		1	30		984,96	987,84	987,10			
		2	7		816,61	814,86	795,87			
Gewogener Durchschnitt		100	SKR	960,35	962,28	959,10				
Berichtigter Preis			SKR	780,30	759,65	756,47				
			ECU	131,482	128,762	128,222				
SCHWEIZ										
BERN	Génisses ou bœufs	A	18,8	SFR	559,52	544,82	530,00			
		B	9,9		542,52	527,82	513,00			
		C	2,6		494,52	479,82	465,00			
		D	1,7		444,52	429,82	415,00			
	Vaches	A	4,7		494,52	480,89	475,00			
		B	3,1		450,00	450,00	450,00			
		C	14,6		425,48	433,04	435,00			
		D	14,0		405,48	413,04	415,00			
		E	15,6		328,48	336,04	338,00			
	Taureaux	A1	7,5		559,52	544,29	525,00			
		A2	2,4		514,52	499,29	480,00			
		B1	2,0		519,72	504,29	485,00			
		B2	1,2		472,52	466,93	458,00			
		C	1,0		460,48	468,04	470,00			
		D	0,5		455,48	463,04	465,00			
		E	0,4		448,48	456,04	458,00			
		Gewogener Durchschnitt			100	SFR	465,69	461,80	455,13	
Berichtigter Preis			SFR	465,69	461,80	455,13				
			ECU	237,806	236,243	236,352				

LEVENDE KVÆG
LEBENDE RINDER
ΖΩΝΤΑ ΒΟΕΙΔΙΑ
LIVE ADULT BOVINE ANIMALS
BOVINS VIVANTS
BOVINI VIVI
LEVENDE RUNDEREN

Markedspriser
Marktpreise
Τιμές της αγοράς
Market prices
Prix de marché
Prezzi di mercato
Marktprijzen

Tredjelände
Drittländer
Τρίτες Χώρες
Third countries
Pays tiers
Paesi terzi
Derde landen

OKSEKØD
RINDFLEISCH
BOEIO KPEAZ
BEEF AND VEAL
VIANDE BOVINE
CARNE BOVINA
RUNDVLEES

100 kg - PV1

Markeder Märkte Ἀγορές Markets Marchés Mercati Markten	Handelsklasser Handelsklassen Ἐμπορευθέντα εἶδη Classes marketed Classes commercialisées Classi commercializzate Handelsklassen	%		1982								
				FEB		MAR			APR			
				26-04	05-11	12-18	19-25	26-01	02-08	09-15		
ÖSTERREICH												
Ø WIEN 75 % GRAZ 25 %	Stiere	56	ÖS	2822,00	2828,00	2831,00	2824,00	2798,00	2821,00	2817,00		
	Ochsen	4		2786,00	2769,00	2812,00	2780,00	2761,00	2784,00	2737,00		
	Kalbinnen	9		2451,00	2437,00	2475,00	2476,00	2471,00	2420,00	2454,00		
	Kühe	31		2029,00	2049,00	2055,00	2081,00	2057,00	2025,00	2018,00		
Gewogener Durchschnitt		100	ÖS	2541,34	2548,96	2557,64	2560,59	2537,38	2536,67	2533,44		
Berichtigter Preis			ÖS	2541,34	2548,96	2557,64	2560,59	2537,38	2536,67	2533,44		
			ECU	148,899	149,345	149,854	150,027	150,886	150,843	150,651		
SVERIGE												
Ø STOCKHOLM 67 % GÖTEBORG 33 %	Ko och äldre tjur	1	24	SKR	908,00	910,50	910,50	910,50	910,50	910,50	910,50	
		2	8,8		774,56	765,16	765,16	765,16	753,41	753,41	753,41	
	Ungnöt	EP	30,2		1064,00	1066,80	1066,80	1066,80	1058,40	1058,40	1058,40	
		1	30		986,33	988,98	988,98	988,98	981,03	981,03	981,03	
		2	7		807,00	797,00	797,00	797,00	784,50	784,50	784,50	
Gewogener Durchschnitt		100	SKR	959,80	960,51	960,51	960,51	953,68	953,68	953,68		
Berichtigter Preis			SKR	757,17	757,88	757,88	757,88	751,05	756,31	756,31		
			ECU	128,341	128,462	128,462	128,462	127,304	128,197	128,197		
SCHWEIZ												
BERN	Génisses ou bœufs	A	18,8	SFR	530,00	530,00	530,00	530,00	530,00	530,00	530,00	
		B	9,9		513,00	513,00	513,00	513,00	513,00	513,00	513,00	
		C	2,8		465,00	465,00	465,00	465,00	465,00	465,00	465,00	
		D	1,7		415,00	415,00	415,00	415,00	415,00	415,00	415,00	
	Vaches	A	4,7		475,00	475,00	475,00	475,00	475,00	475,00	475,00	
		B	3,1		450,00	450,00	450,00	450,00	450,00	450,00	450,00	
		C	14,8		435,00	435,00	435,00	435,00	435,00	435,00	440,00	
		D	14,0		415,00	415,00	415,00	415,00	415,00	415,00	420,00	
		E	15,6		338,00	338,00	338,00	338,00	338,00	338,00	343,00	
	Taureaux	A1	7,6		525,00	525,00	525,00	525,00	525,00	525,00	525,00	
		A2	2,4		480,00	480,00	480,00	480,00	480,00	480,00	480,00	
		B1	2,0		485,00	485,00	485,00	485,00	485,00	485,00	485,00	
		B2	1,2		458,00	458,00	458,00	458,00	458,00	458,00	468,00	
		C	1,0		470,00	470,00	470,00	470,00	470,00	470,00	475,00	
		D	0,6		465,00	465,00	465,00	465,00	465,00	465,00	470,00	
		E	0,4		458,00	458,00	458,00	458,00	458,00	458,00	463,00	
		Gewogener Durchschnitt			100	SFR	455,13	455,13	455,13	455,13	455,13	455,13
Berichtigter Preis			SFR	455,13	455,13	455,13	455,13	455,13	455,13	457,56		
			ECU	236,352	236,352	236,352	236,352	236,352	236,352	237,612		

LEVENDE KALVE
LEBENDE KÄLBER
ΖΩΝΤΕΣ ΜΟΞΧΟΙ
LIVE CALVES
VEAUX VIVANTS
VITELLI VIVI
LEVENDE KALVEREN

Markedspriser
Marktpreise
Τιμές της αγοράς
Market prices
Prix de marché
Prezzi di mercato
Marktprijzen

EF-lande
EG-Länder
Χώρες της ΕΚ
Community countries
Pays de la CE
Paesi della CE
EG-landen

OKSEKØD
RINDFLEISCH
BOEIO KPEAZ
BEEF AND VEAL
VIANDE BOVINE
CARNE BOVINA
RUNDVLEES

100 kg - PVI

Markeder Märkte Αγορές Markets Marchés Mercati Markten	Kvaliteter Qualitäten Ποιότητες Qualities Qualitäts Kwaliteiten	%		1982												
				JAN	FEB	MAR										
BELGIQUE - BELGIE																
ANDERLECHT	Extra blancs - bijz. goede	2	BFR	11485,5	10803,6	11509,7										
	Bons - goede	7		11059,7	10308,9	11150,0										
	Ordinaires - gewone	78		10443,6	9528,6	10196,8										
	Mediocres - middelmatige	15		9382,3	8435,7	9009,7										
Moyenne pondérée Gewogen gemiddelde		100	BFR	10348,3	9444,8	10111,7										
			ECU	253,645	231,498	247,845										
DANMARK																
KØBENHAVN- (Noteringscenter)	Kalve	Prima	26	DKR	1326,77	1328,57	1338,71									
		1. Kl.	45		1264,27	1266,07	1276,21									
		2. Kl.	30		1204,27	1206,07	1216,21									
	Vejet gennemsnit		100		DKR	1261,90	1263,70	1273,84								
			ECU	159,347	159,575	160,855										
BR DEUTSCHLAND																
Ø 12 MÄRKTE	Kl. A	60,1	DM	606,79	595,80	602,55										
	Kl. B	28,7		583,92	553,69	562,13										
	Kl. C	9,8		490,98	508,84	523,80										
	Kl. D	3,8		376,37	421,69	340,94										
Gewogener Durchschnitt		100	DM	581,27	569,94	574,78										
			ECU	218,802	214,537	216,359										
ΕΛΛΑΣ																
Ø 5 ΑΓΟΡΕΣ	Νεαρός μόσχος	TA	50	APX	15067,7	15150,0	15531,3									
		TB	50		14369,0	14810,7	14825,6									
	Σταθμισμένος μέσος όρος όλων των ειδών		100		APX	14718,4	14980,4	15178,4								
			ECU	239,536	243,799	247,023										
FRANCE																
PARIS (Ø 5 centres de cotisation)	Blanc	E	3	FF	2129,99	2122,96	2231,44									
		U	3		1887,48	1837,26	1935,07									
		R	5		1646,36	1581,75	1681,36									
	Rose clair	U	9		1674,08	1617,74	1709,63									
		R	16		1555,96	1498,32	1586,04									
		O	8		1439,36	1375,71	1465,28									
	Rosé	U	11		1584,52	1524,62	1618,71									
		R	16		1478,44	1417,10	1507,20									
		O	9		1378,22	1319,27	1408,61									
	Rouge	R	12		1370,04	1307,31	1397,48									
		O	9		1277,07	1214,44	1302,00									
	Moyenne pondérée		100		FF	1516,28	1457,65	1548,92								
			ECU	249,119	239,486	254,481										

LEVENDE KALVE
LEBENDE KÄLBER
ΖΩΝΤΕΣ ΜΟΞΟΙ
LIVE CALVES
VEAUX VIVANTS
VITELLI VIVI
LEVENDE KALVEREN

Markedspriser
Marktpreise
Τιμές της αγοράς
Market prices
Prix de marché
Prezzi di mercato
Marktprijzen

EF-lande
EG-Länder
Χώρες της ΕΚ
Community countries
Pays de la CE
Paesi della CE
EG-landen

OKSEKØD
RINDFLEISCH
BOEIO KPEAZ
BEEF AND VEAL
VIANDE BOVINA
CARNE BOVINA
RUNDVLEES

100 kg - PVI

Markeder Märkte Αγορές Markets Marchés Mercati Markten	Kvaliteter Qualitäten Ποιότητες Qualities Qualités Qualità Kwaliteiten	%	1982										
			FEB	MAR				APR					
				26-04	05-11	12-18	19-25	26-01	02-08	09-15			
BELGIQUE - BELGIE													
ANDERLECHT	Extra blancs - bijz. goede	2	BFR	11150,0	11200,0	11500,0	11700,0	11900,0	11900,0	11750,0			
	Bons - goede	7		10650,0	10850,0	11150,0	11350,0	11600,0	11600,0	11300,0			
	Ordinaires - gewone	76		9600,0	9900,0	10200,0	10400,0	10700,0	10700,0	10500,0			
	Médiocres - middelmattige	15		8500,0	8700,0	9000,0	9200,0	9500,0	9500,0	9300,0			
Moyenne pondérée Gewogen gemiddelde		100	BFR	9539,5	9812,5	10112,5	10312,5	10607,0	10607,0	10401,0			
			ECU	233,820	240,511	247,864	252,767	259,985	259,985	254,936			
DANMARK													
KØBENHAVN- (Noteringscenter)	Kalve	Prima	25	DKR	1330,00	1330,00	1345,00	1345,00	1340,00	1335,00	1355,00		
		1. Kl.	45		1267,50	1267,50	1282,50	1282,50	1277,50	1272,50	1292,50		
		2. Kl.	30		1207,50	1207,50	1222,50	1222,50	1217,50	1212,50	1232,50		
	Vejjet gennemnit		100		DKR	1265,13	1265,13	1280,13	1280,13	1275,13	1270,13	1290,13	
			ECU	159,755	159,755	161,649	161,649	161,018	157,527	160,008			
BR DEUTSCHLAND													
Ø 12 MÄRKTE	Gewogener Durchschnitt	Kl. A	60,1	DM	597,80	600,60	603,80	604,20	604,60	604,60	604,10		
		Kl. B	26,7		547,30	548,80	548,50	582,50	579,70	579,70	568,00		
		Kl. C	9,8		502,90	520,00	506,70	544,90	537,50	537,50	464,00		
		Kl. D	3,6		435,80	400,00	301,30	301,30	301,30	301,30	400,00		
			DM	569,37	571,81	568,82	581,81	580,59	580,59	573,66			
			ECU	214,324	215,241	214,117	219,005	218,547	218,547	215,939			
ΕΛΛΑΣ													
Ø 5 ΑΓΟΡΕΣ	Nearός μόσχος	TA	50	ΔΡΧ	15420,0	15450,0	15600,0	15600,0	15540,0	15540,0	15630,0		
		TB	50		15370,0	14732,0	14732,0	14732,0	14790,0	14790,0	14819,0		
	Σταθμισμένος μέσος όρος όλων των ειδών		100		ΔΡΧ	15395,0	15091,0	15166,0	15166,0	15165,0	15165,0	15224,5	
					ECU	250,547	245,600	246,821	246,821	246,804	246,804	247,773	
FRANCE													
PARIS (Ø 5 centres de cotisation)	Blanc	E	3	FF	2161,50	2201,10	2234,10	2257,20	2280,30	2296,80	2296,80		
		U	3		1872,00	1900,80	1939,20	1964,80	1977,60	1990,40	1990,40		
		R	5		1622,54	1649,20	1684,54	1709,34	1721,74	1734,14	1736,00		
	Rose clair	U	9		1649,92	1678,08	1710,08	1738,24	1752,32	1767,68	1768,96		
		R	15		1531,40	1556,20	1585,96	1613,24	1625,64	1640,52	1641,76		
		O	8		1408,80	1437,00	1465,80	1494,00	1501,80	1519,80	1521,00		
	Rosé	U	11		1557,76	1588,48	1620,48	1648,64	1657,60	1671,68	1672,96		
		R	16		1450,80	1479,32	1510,32	1533,88	1542,56	1556,20	1557,44		
		O	9		1354,80	1382,40	1410,00	1435,80	1442,40	1455,60	1456,80		
	Rouge	R	12		1342,92	1372,68	1398,72	1423,52	1430,96	1444,60	1445,84		
		O	9		1249,20	1278,00	1303,20	1327,20	1334,40	1347,60	1348,80		
	Moyenne pondérée		100		FF	1492,03	1520,52	1550,43	1576,28	1586,30	1600,59	1601,79	
			EI J	245,135	249,815	254,729	258,977	260,622	262,971	263,167			

LEVENDE KALVE
LEBENDE KÄLBÉR
ΖΩΝΤΕΣ ΜΟΣΧΟΙ
LIVE CALVES
VEAUX VIVANTS
VITELLI VIVI
LEVENDE KALVEREN

Markedspriser
Marktpreise
Τιμές της αγοράς
Market prices
Prix de marché
Prezzi di mercato
Marktprijzen

EF-lande
EG-Länder
Χώρες της ΕΚ
Community countries
Pays de la CE
Paesi della CE
EG-landen

OKSEKØD
RINDFLEISCH
BOEIO KPEAZ
BEEF AND VEAL
VIANDE BOVINE
CARNE BOVINA
RUNDVLEES

100 kg - PVI

Markeder Märkte Αγορές Markets Marchés Mercati Markten	Kvaliteter Qualitäten Ποιότητες Qualities Qualités Qualità Kwaliteiten	%		1982											
				JAN	FEB	MAR									
IRELAND															
BANDON	Young calves		IRL/ head	117,892	117,894	98,466									
Corrected price		100	IRL	145,685	145,687	133,788									
			ECU	212,635	212,637	195,271									
ITALIA															
Ø REGGIO-EMILIA PAĐOVA, CREMONA MACERATA e ROMA	1ª qual.	60	LIT	322,765	322,238	327,090									
	2ª qual.	40		272,177	272,106	275,363									
Media ponderata		100	LIT	302,530	302,185	306,399									
			ECU	240,485	240,211	243,561									
LUXEMBOURG															
Ø LUXEMBOURG- ESCH-ALZETTE		100	LFR	6600,0	6600,0	6600,0									
			ECU	161,771	161,771	161,771									
NEderland															
Ø BARNEVELD- 's HERTOGENBOSCH	1e Kwaliteit	25	HFL	677,94	666,82	669,69									
	2e Kwaliteit	55		637,77	622,07	638,86									
	3e Kwaliteit	20		594,76	583,84	598,10									
Gewogen gemiddelde		100	HFL	639,21	625,61	638,41									
			ECU	227,220	222,386	226,937									
UNITED KINGDOM															
SMITHFIELD	English fats		UKL	220,283	177,470	177,470									
Corrected price		100	UKL	137,063	110,947	110,947									
			ECU	221,550	179,336	179,336									

LEVENDE KALVE
LEBENDE KÄLBER
ΖΩΝΤΕΣ ΜΟΣΧΟΙ
LIVE CALVES
VEAUX VIVANTS
VITELLI VIVI
LEVENDE KALVEREN

Markedspriser
Marktpreise
Τιμές της αγοράς
Market prices
Prix de marché
Prezzi di mercato
Marktprijzen

EF-lande
EG-Länder
Χώρες της ΕΚ
Community countries
Pays de la CE
Paesi della CE
EG-landen

OKSEKØD
RINDFLEISCH
ΒΟΕΙΟ ΚΡΕΑΣ
BEEF AND VEAL
VIANDE BOVINE
CARNE BOVINA
RUNDVLEES

100 kg - PVI

Markeder Märkte Αγορές Markets Marchés Mercati Markten	Kvaliteter Qualitäten Ποιότητες Qualities Qualités Qualità Kwaliteiten	%		1982										
				FEB	MAR			APR						
				26-04	05-11	12-18	19-25	26-01	02-08	09-15				
IRELAND														
BANDON	Young calves		IRL/ head	104,670	103,550	97,610	95,960	92,320	96,700	90,690				
Corrected price		100	IRL	137,588	136,902	133,264	132,254	130,025	132,707	129,027				
			ECU	200,817	199,815	194,505	193,031	189,778	193,693	188,321				
ITALIA														
Ø REGGIO-EMILIA PADOVA, CREMONA MACERATA e ROMA	1ª qual.	80	LIT	326,512	326,512	326,512	327,349	328,523	328,690	327,853				
	2ª qual.	40		274,863	274,863	274,863	275,282	276,959	276,758	275,920				
Media ponderata		100	LIT	305,852	305,852	305,852	306,522	307,897	307,917	307,080				
			ECU	243,126	243,126	243,126	243,659	244,751	244,767	244,102				
LUXEMBOURG														
Ø LUXEMBOURG- ESCH-ALZETTE		100	LFR	6600,0	6600,0	6600,0	6600,0	6600,0	6600,0	6600,0				
			ECU	161,771	161,771	161,771	161,771	161,771	161,711	161,711				
NEDERLAND														
Ø BARNEVELD- 's HERTOGENBOSCH	1e Kwaliteit	25	HFL	664,00	680,00	676,50	668,00	655,50	660,50	672,50				
	2e Kwaliteit	55		620,00	645,00	646,00	643,50	630,50	618,50	630,50				
	3e Kwaliteit	20		584,00	594,50	607,50	603,00	595,00	579,00	588,50				
Gewogen gemiddelde		100	HFL	623,80	643,65	645,93	641,53	629,65	621,10	632,60				
			ECU	221,742	228,798	229,607	228,043	223,822	220,782	224,870				
UNITED KINGDOM														
SMITHFIELD	English fats		UKL	177,470	177,470	177,470	177,470	177,470	177,470	177,470				
Corrected price		100	UKL	110,947	110,947	110,947	110,947	110,947	110,947	110,947				
			ECU	179,336	179,336	179,336	179,336	179,336	179,336	179,336				

**MARKEDSPRISER
MARKTPREISE
ΤΙΜΕΣ ΤΗΣ ΑΓΟΡΑΣ
MARKET PRICES
PRIX DE MARCHÉ
PREZZI DI MERCATO
MARKTPRIJZEN**

**OKSEKØD
RINDFLEISCH
BOEIO KPEAZ
BEEF AND VEAL
VIANDE BOVINE
CARNE BOVINA
RUNDVLEES**

ECU/100 kg - PVI

Lande Land Χώρα Country Pays Paese Land	1982									
	JAN	FEB	MAR							
VOKSENT KVÆG - AUSGEWACHSENE RINDER - ΧΟΝΔΡΑ ΒΟΟΕΙΔΗ - ADULT BOVINE ANIMALS - GROS BOVINS - BOVINI ADULTI - VOLWASSEN RUNDEREN										
BELGIQUE - BELGIE	172,562	168,915	171,121							
DANMARK	146,601	148,727	151,031							
BR DEUTSCHLAND	149,239	149,587	151,292							
ΕΛΛΑΣ	182,381	184,783	187,983							
FRANCE	161,927	163,711	169,265							
IRELAND	142,542	146,460	150,293							
ITALIA	169,181	169,787	171,779							
LUXEMBOURG	170,796	172,906	174,719							
NEDERLAND	139,216	140,023	145,602							
UNITED KINGDOM	152,951	151,802	153,836							
Vejet gennemsnit EF.: Gewogener Durchschnitt EG: Σταθμισμένος μέσος όρος ΕΚ: Weighted average EC: Moyenne pondérée CE: Media ponderata CE: Gewogen gemiddelde EG:	156,000	156,797	160,205							
Fælles markedspris: Gemeinsamer Marktpreis: Κοινωνική τιμή της αγοράς: Community market price: Prix de marché communautaire: Prezzo di mercato comunitario: Gemeenschappelijke marktprijs:	155,173	156,080	159,236							
KALVE - KÄLBER - ΜΟΣΧΟΙ - CALVES - VEAUX - VITELLI - KALVEREN										
BELGIQUE - BELGIE	253,645	231,498	247,845							
DANMARK	159,347	159,575	160,855							
BR DEUTSCHLAND	218,802	214,537	216,359							
ΕΛΛΑΣ	239,536	243,799	247,023							
FRANCE	249,119	239,486	254,481							
IRELAND	212,635	212,637	195,271							
ITALIA	240,485	240,211	243,561							
LUXEMBOURG	161,771	161,771	161,771							
NEDERLAND	227,220	222,386	226,937							
UNITED KINGDOM	221,550	179,336	179,336							
Vejet gennemsnit EF.: Gewogener Durchschnitt EG: Σταθμισμένος μέσος όρος ΕΚ: Weighted average EC: Moyenne pondérée CE: Media ponderata CE: Gewogen gemiddelde EG:	230,028	218,133	223,044							
Fælles markedspris: Gemeinsamer Marktpreis: Κοινωνική τιμή της αγοράς: Community market price: Prix de marché communautaire: Prezzo di mercato comunitario: Gemeenschappelijke marktprijs:	231,933	220,350	221,136							

**MARKEDSPRISER
MARKTPREISE
ΤΙΜΕΣ ΤΗΣ ΑΓΟΡΑΣ
MARKET PRICES
PRIX DE MARCHÉ
PREZZI DI MERCATO
MARKTPRIJZEN**

**OKSEKØD
RINDFLEISCH
BOEIO KPEAZ
BEEF AND VEAL
VIANDE BOVINE
CARNE BOVINA
RUNDVLEES**

ECU/100 kg - PVI

Lande Land Χώρα Country Pays Paese Land	1982											
	JAN				FEB				MAR			
	1-7	8-14	15-21	22-28	29-4	5-11	12-18	19-25	26-4	5-11	12-18	19-25
VOKSENT KVÆG - AUSGEWACHSENE RINDER - ΧΟΝΑΡΑ ΒΟΟΕΙΔΗ - ADULT BOVINE ANIMALS - GROS BOVINS - BOVINI ADULTI - VOLWASSEN RUNDEREN												
BELGIQUE - BELGIE	171,391	174,050	173,168	172,494	170,570	168,192	168,389	168,389	170,852	171,146	170,791	171,452
DANMARK	147,325	147,325	145,871	145,871	146,628	148,440	148,983	149,588	149,588	149,588	151,417	152,181
BR DEUTSCHLAND	148,757	149,895	150,120	148,752	147,916	148,466	149,690	150,584	151,860	152,345	151,473	150,213
ΕΛΛΑΣ	181,384	181,384	183,010	183,010	184,098	182,510	182,510	188,239	188,239	187,832	188,057	188,057
FRANCE	160,518	161,524	162,920	162,609	162,249	162,675	163,311	164,624	166,883	168,153	169,139	170,143
IRELAND	139,750	139,750	142,996	145,822	146,858	146,089	145,597	146,683	148,292	149,564	149,931	150,942
ITALIA	168,055	169,276	170,129	169,231	169,261	169,258	169,959	170,198	170,358	170,212	172,152	172,469
LUXEMBOURG	168,201	170,102	171,406	172,477	173,128	174,287	172,800	172,052	171,624	173,335	174,917	175,809
NEDERLAND	137,753	139,998	139,957	139,167	139,187	139,786	139,920	140,263	141,373	145,271	146,833	146,222
UNITED KINGDOM	152,229	153,730	155,699	150,830	151,356	152,040	150,405	152,468	153,546	153,973	153,808	153,755
Vejet gennemsnit EF : Gewogener Durchschnitt EG : Σταθμισμένος μέσος όρος ΕΚ : Weighted average EC : Moyenne pondérée CE : Media ponderata CE : Gewogen gemiddelde EG :	154,901	156,059	157,122	155,982	155,855	156,148	156,374	157,504	158,905	159,788	160,295	160,470
Fælles markedspris : Gemeinsamer Marktpreis : Κοινοτική τιμή της αγοράς : Community market price : Prix de marché communautaire : Prezzo di mercato comunitario : Gemeenschappelijke marktprijs :	154,801	156,059	157,122	155,982	155,982	155,982	156,374	157,504	158,905	159,788	160,295	160,295
KALVE - KÄLBER - ΜΟΞΟΙ - CALVES - VEAUX - VITELLI - KALVEREN												
BELGIQUE - BELGIE	255,879	263,600	258,698	243,085	238,048	228,256	228,256	233,244	233,820	240,511	247,864	252,767
DANMARK	160,386	160,386	158,492	158,492	158,492	159,755	159,755	159,755	159,755	159,755	161,649	161,649
BR DEUTSCHLAND	220,269	220,146	218,595	217,410	215,972	215,125	210,524	217,234	214,324	215,241	214,117	219,005
ΕΛΛΑΣ	240,539	240,539	238,423	238,423	240,050	240,050	240,050	250,547	250,547	245,600	246,821	246,821
FRANCE	252,877	250,991	249,793	246,084	241,489	238,111	237,103	239,679	245,135	249,815	254,729	258,977
IRELAND	212,705	212,705	209,692	213,223	217,800	214,545	214,341	211,140	200,817	199,815	194,505	193,031
ITALIA	238,827	241,730	244,253	238,777	236,646	237,745	240,550	243,126	243,126	243,126	243,126	243,659
LUXEMBOURG	161,771	161,771	161,771	161,771	161,771	161,771	161,771	161,771	161,771	161,771	161,771	161,771
NEDERLAND	240,493	237,632	218,747	216,890	215,832	219,396	227,216	224,568	221,742	228,798	229,607	228,043
UNITED KINGDOM	226,073	226,073	226,073	226,073	179,336	179,336	179,336	179,336	179,336	179,336	179,336	179,336
Vejet gennemsnit EF : Gewogener Durchschnitt EG : Σταθμισμένος μέσος όρος ΕΚ : Weighted average EC : Moyenne pondérée CE : Media ponderata CE : Gewogen gemiddelde EG :	232,995	232,838	230,757	228,366	218,726	217,348	216,961	219,221	219,368	221,510	222,778	225,024
Fælles markedspris : Gemeinsamer Marktpreis : Κοινοτική τιμή της αγοράς : Community market price : Prix de marché communautaire : Prezzo di mercato comunitario : Gemeenschappelijke marktprijs :	232,995	232,838	230,757	228,366	218,726	217,348	216,961	219,221	219,368	221,510	222,778	225,024

LEVENDE KVAEG

Priser fastsat af Kommissionen

LEBENDE RINDER

Preise festgesetzt von der Kommission

LIVE ADULT CATTLE

Prices fixed by the Commission

BOVINS VIVANTS

Prix fixés par la Commission

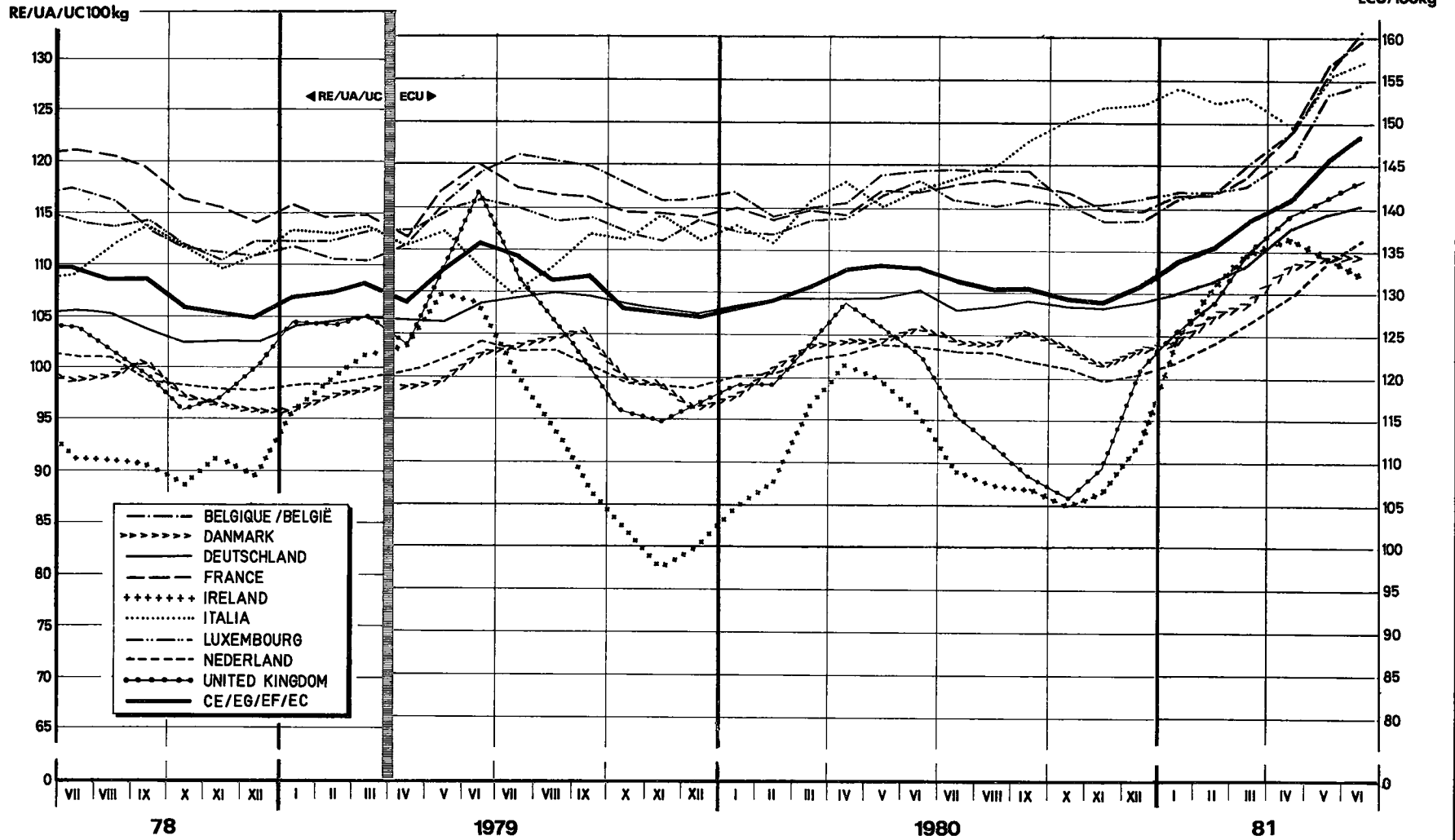
BOVINI VIVI

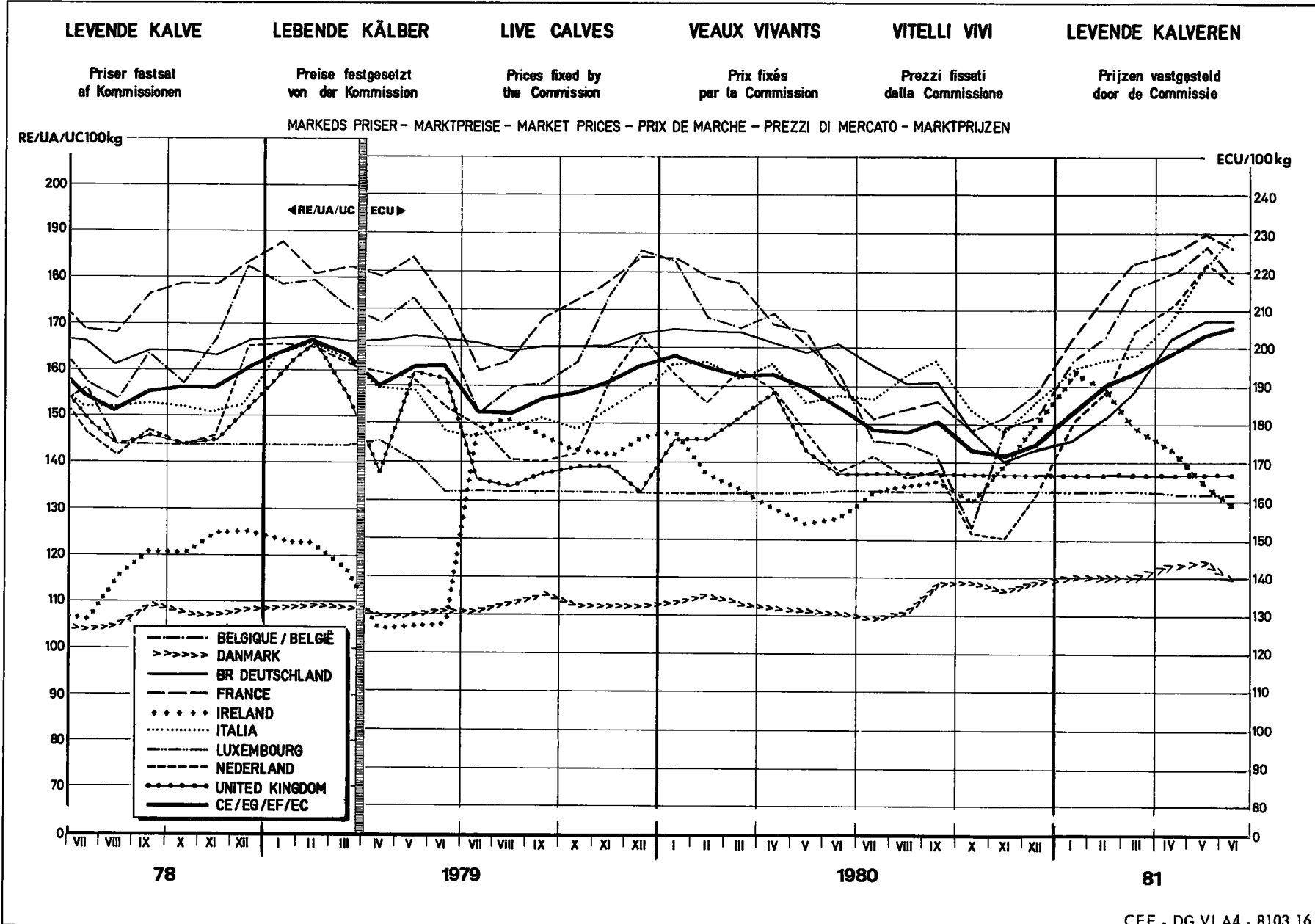
Prezzi fissati dalla Commissione

LEVENDE RUNDEREN

Prijzen vastgesteld door de Commissie

MARKEDS PRISER - MARKTPREISE - MARKET PRICES - PRIX DE MARCHE - PREZZI DI MERCATO - MARKTPRIJZEN





**AFGIFTER VED INDFØRSLER FRA TREDJELANDE
ABSCHÖPFUNGEN BEI EINFUHR AUS DRITTLÄNDERN
ΕΙΣΦΟΡΕΣ ΚΑΤΑ ΤΗΝ ΕΙΣΑΓΩΓΗ ΑΠΟ ΤΡΙΤΕΣ ΧΩΡΕΣ
LEVIES ON IMPORTS FROM THIRD COUNTRIES
PRELEVEMENTS A L'IMPORTATION DES PAYS TIERS
PRELIEVI ALL'IMPORTAZIONE DAI PAESI TERZI
HEFFINGEN BIJ INVOER UIT DERDE LANDE**

OKSEKØD
RINDFLEISCH
BOEIO KPEAZ
BEEF AND VEAL
VIANDE BOVINA
CARNE BOVINA
RUNDVLEES

I. Østtug, Sverige, Schweiz / Österreich, Schweden, Schweiz / Αυστρία, Σουηδία, Έλβετία / Austria, Sweden, Switzerland / Autriche, Suède, Suisse / Austria, Svezia, Svizzera / Oostenrijk, Zweden, Zwitserland.

ECU/100 kg

Tarifnummer Τarifnummer Δασμολογική κλάση Tariff No N° tarifaire N. Tariffario Tariefnummer	1982										
	JAN	FEB	MAR								
LEVENDE VAEGT - LEBENGEWICHT - ΖΩΗ ΒΑΡΟΣ LIVE WEIGHT - POIDS VIF - PESO VIVO - LEVEND GEWICHT											
01.02 A II a)	-	-	-								
01.02 A II a)	5,739	4,590	4,502								
NETTOVAEGT - NETTOGEWICHT - ΚΑΘΑΡΟΝ ΒΑΡΟΣ NET WEIGHT - POIDS NET - PESO NETTO - NETTOGEWICHT											
02.01 A II a) 1	-	-	-								
02.01 A II a) 1	10,904	8,720	8,552								
02.01 A II a) 2	-	-	-								
02.01 A II a) 2	8,723	6,977	6,843								
02.01 A II a) 3	-	-	-								
02.01 A II a) 3	13,085	10,464	10,263								
02.01 A II a) 4 aa)	16,356	13,080	12,828								
02.01 A II a) 4 bb)	18,709	14,963	14,675								
02.08 C I a) 1	16,356	13,080	12,828								
02.08 C a) 2	18,709	14,963	14,675								
18.02 B III b) 1 aa)	18,709	14,963	14,675								
02.01 A II b) 1	141,559	141,559	138,875								
02.01 A II b) 2	113,280	113,280	111,100								
02.01 A II b) 3	177,000	177,000	173,594								
02.01 A II b) 4 aa)	212,399	212,399	208,312								
02.01 A II b) 4 bb) 11	177,000	177,000	173,594								
02.01 A II b) 4 bb) 22 (b)	177,000	177,000	173,594								
02.01 A II b) 4 bb) 33	243,551	243,551	238,864								

**AFGIFTER VED INDFØRSLER FRA TREDJELANDE
ABSCHÖPFUNGEN BEI EINFUHR AUS DRITTLÄNDERN
ΕΙΣΦΟΡΕΣ ΚΑΤΑ ΤΗΝ ΕΙΣΑΓΩΓΗ ΑΠΟ ΤΡΙΤΕΣ ΧΩΡΕΣ
LEVIES ON IMPORTS FROM THIRD COUNTRIES
PRELEVEMENTS A L'IMPORTATION DES PAYS TIERS
PRELIEVI ALL'IMPORTAZIONE DAI PAESI TERZI
HEFFINGEN BIJ INVOER UIT DERDE LANDEN**

i. Østrig, Sverige, Schweiz / Österreich, Schweden, Schweiz / Αυστρία, Σουηδία, Έλβετία / Austria, Sweden, Switzerland / Autriche, Suède, Suisse / Austria, Svezia, Svizzera / Oostenrijk, Zweden, Zwitserland.

**OKSEKØD
RINDFLEISCH
BOEIO KPEAZ
BEEF AND VEAL
VIANDE BOVINE
CARNE BOVINA
RUNDVLEES**

ECU/100 kg

Tarifnummer Tarifnummer Δασμολογική κλάση Tariff No Nº tarifaire N. Tariffario Tariefnummer	1982											
	JAN				FEB				MAR			
	4-10	11-17	18-24	25-31	1-7	8-14	15-21	22-28	1-7	8-14	15-21	22-28
	LEVENDE VAEGT - LEBENGEWICHT - ΖΩΝ ΒΑΡΟΣ LIVE WEIGHT - POIDS VIF - PESO VIVO - LEVEND GEWICHT											
01.02 A II a)	-	-	-	-	-	-	-	-	-	-	-	-
01.02 A II a)	5,739	5,739	5,739	5,739	4,590	4,590	4,590	4,590	4,590	4,590	4,429	4,429
	NETTOVAEGT - NETTOGEWICHT - ΚΑΘΑΡΟΝ ΒΑΡΟΣ NET WEIGHT - POIDS NET - PESO NETTO - NETTOGEWICHT											
02.01 A II a) 1	-	-	-	-	-	-	-	-	-	-	-	-
02.01 A II a) 1	10,904	10,904	10,904	10,904	8,720	8,720	8,720	8,720	8,720	8,720	8,414	8,414
02.01 A II a) 2	-	-	-	-	-	-	-	-	-	-	-	-
02.01 A II a) 2	8,723	8,723	8,723	8,723	6,977	6,977	6,977	6,977	6,977	6,977	6,732	6,732
02.01 A II a) 3	-	-	-	-	-	-	-	-	-	-	-	-
02.01 A II a) 3	13,085	13,085	13,085	13,085	10,464	10,464	10,464	10,464	10,464	10,464	10,097	10,097
02.01 A II a) 4 aa)	16,356	16,356	16,356	16,356	13,080	13,080	13,080	13,080	13,080	13,080	12,621	12,621
02.01 A II a) 4 bb)	18,709	18,709	18,709	18,709	14,963	14,963	14,963	14,963	14,963	14,963	14,438	14,438
02.06 C I a) 1	16,536	16,536	16,536	16,536	13,080	13,080	13,080	13,080	13,080	13,080	12,621	12,621
02.06 C a) 2	18,709	18,709	18,709	18,709	14,963	14,963	14,963	14,963	14,963	14,963	14,438	14,438
16.02 B III b) 1 aa)	18,709	18,709	18,709	18,709	14,963	14,963	14,963	14,963	14,963	14,963	14,438	14,438
02.01 A II b) 1	141,559	141,559	141,559	141,559	141,559	141,559	141,559	141,559	141,559	141,559	136,631	136,631
02.01 A II b) 2	113,280	113,280	113,280	113,280	113,280	113,280	113,280	113,280	113,280	113,280	109,305	109,305
02.01 A II b) 3	177,000	177,000	177,000	177,000	177,000	177,000	177,000	177,000	177,000	177,000	170,789	170,789
02.01 A II b) 4 aa)	212,399	212,399	212,399	212,399	212,399	212,399	212,399	212,399	212,399	212,399	204,947	204,947
02.01 A II b) 4 bb) 11	177,000	177,000	177,000	177,000	177,000	177,000	177,000	177,000	177,000	177,000	170,789	170,789
02.01 A II b) 4 bb) 22(b)	177,000	177,000	177,000	177,000	177,000	177,000	177,000	177,000	177,000	177,000	170,789	170,789
02.01 A II b) 4 bb) 33	243,551	243,551	243,551	243,551	243,551	243,551	243,551	243,551	243,551	243,551	235,005	235,005

**AFGIFTER VED INDFØRSLER FRA TREDJELANDE
 ABSCHÖPFUNGEN BEI EINFUHR AUS DRITTLÄNDERN
 ΕΙΣΦΟΡΕΣ ΚΑΤΑ ΤΗΝ ΕΙΣΑΓΩΓΗ ΑΠΟ ΤΡΙΤΕΣ ΧΩΡΕΣ
 LEVIES ON IMPORTS FROM THIRD COUNTRIES
 PRELEVEMENTS A L'IMPORTATION DES PAYS TIERS
 PRELIEVI ALL'IMPORTAZIONE DAI PAESI TERZI
 HEFFINGEN BIJ INVOER UIT DERDE LANDE**

**OKSEKØD
 RINDFLEISCH
 BOEIO KPEAZ.
 BEEF AND VEAL
 VIANDE BOVINA
 CARNE BOVINA
 RUNDVLEES**

II. Andre tredjelande - Andere Drittländer - Τρίτες χώρες - Other third countries -
 Autres pays tiers - Altri paesi terzi - Andere derde landen.

ECU/100 kg

Tarifnummer Tarifnummer Δασμολογική κλάση Tariff No N° tarifaire N. Tariffario Tariefnummer	1982											
	JAN	FEB	MAR									
LEVENDE VAEGT - LEBENGEWICHT - ΖΩΝ ΒΑΡΟΣ LIVE WEIGHT - POIDS VIF - PESO VIVO - LEVEND GEWICHT												
01.02 A II a)	35,060	35,060	35,060									
01.02 A II a)	79,937	79,937	78,399									
NETTOVAEGT - NETTOGEWICHT - ΚΑΘΑΡΟΝ ΒΑΡΟΣ NET WEIGHT - POIDS NET - PESO NETTO - NETTOGEWICHT												
02.01 A II a) 1	66,614	66,614	66,614									
02.01 A II a) 1	151,880	151,880	148,958									
02.01 A II a) 2	53,291	53,291	53,291									
02.01 A II a) 2	121,503	121,503	119,165									
02.01 A II a) 3	79,937	79,937	79,937									
02.01 A II a) 3	182,256	182,256	178,749									
02.01 A II a) 4 aa)	227,820	227,820	223,436									
02.01 A II a) 4 bb)	260,594	260,594	255,580									
02.06 C I a) 1	227,820	227,820	223,436									
02.06 C a) 2	260,594	260,594	255,580									
16.02 B III b) 1 aa)	260,594	260,594	255,580									
02.01 A II b) 1	141,559	141,559	138,875									
02.01 A II b) 2	113,280	113,280	111,100									
02.01 A II b) 3	177,000	177,000	173,594									
02.01 A II b) 4 aa)	212,399	212,399	208,312									
02.01 A II b) 4 bb) 11	177,000	177,000	173,594									
02.01 A II b) 4 bb) 22 b)	177,000	177,000	173,594									
02.01 A II b) 4 bb) 33	243,551	243,551	238,864									

**AFGIFTER VED INDFØRSLER FRA TREDJELANDE
 ABSCHÖPFUNGEN BEI EINFUHR AUS DRITTLÄNDERN
 ΕΙΣΦΟΡΕΣ ΚΑΤΑ ΤΗΝ ΕΙΣΑΓΩΓΗ ΑΠΟ ΤΡΙΤΕΣ ΧΩΡΕΣ
 LEVIES ON IMPORTS FROM THIRD COUNTRIES
 PRELEVEMENTS A L'IMPORTATION DES PAYS TIERS
 PRELIEVI ALL'IMPORTAZIONE DAI PAESI TERZI
 HEFFINGEN BIJ INVOER UIT DERDE LANDEN**

**OKSEKØD
 RINDFLEISCH
 BOEIO KPEAZ
 BEEF AND VEAL
 VIANDE BOVINE
 CARNE BOVINA
 RUNDVLEES**

II. Andre tredjelande - Andere Drittländer - Τρίτες χώρες - Other third countries -
 Autres pays tiers - Altri paesi terzi - Andere derde landen.

ECU/100 kg

Tarifnummer Tarifnummer Δασμολογική κλάση Tariff No Nº tarifaire N. Tariffario Tariefnummer	1982											
	JAN				FEB				MAR			
	4-10	11-17	18-24	25-31	1-7	8-14	15-21	22-28	1-7	8-14	15-21	22-28
	LEVENDE VAEGT - LEBENGEWICHT - ΖΩΝ ΒΑΡΟΣ LIVE WEIGHT - POIDS VIF - PESO VIVO - LEVEND GEWICHT											
01.02 A II a)	35,060	35,060	35,060	35,060	35,060	35,060	35,060	35,060	35,060	35,060	35,060	35,060
01.02 A II a)	79,937	79,937	79,937	79,937	79,937	79,937	79,937	79,937	79,937	79,937	77,132	77,132
	NETTOVAEGT - NETTOGEWICHT - ΚΑΒΑΡΟΝ ΒΑΡΟΣ NET WEIGHT - POIDS NET - PESO NETTO - NETTOGEWICHT											
02.01 A II a) 1	66,614	66,614	66,614	66,614	66,614	66,614	66,614	66,614	66,614	66,614	66,614	66,614
02.01 A II a) 1	151,880	151,880	151,880	151,880	151,880	151,880	151,880	151,880	151,880	151,880	146,551	146,551
02.01 A II a) 2	53,291	53,291	53,291	53,291	53,291	53,291	53,291	53,291	53,291	53,291	53,291	53,291
02.01 A II a) 2	121,503	121,503	121,503	121,503	121,503	121,503	121,503	121,503	121,503	121,503	117,240	117,240
02.01 A II a) 3	79,937	79,937	79,937	79,937	79,937	79,937	79,937	79,937	79,937	79,937	79,937	79,937
02.01 A II a) 3	182,256	182,256	182,256	182,256	182,256	182,256	182,256	182,256	182,256	182,256	175,861	175,861
02.01 A II a) 4 aa)	227,820	227,820	227,820	227,820	227,820	227,820	227,820	227,820	227,820	227,820	219,826	219,826
02.01 A II a) 4 bb)	260,594	260,594	260,594	260,594	260,594	260,594	260,594	260,594	260,594	260,594	251,450	251,450
02.06 C I a) 1	227,820	227,820	227,820	227,820	227,820	227,820	227,820	227,820	227,820	227,820	219,826	219,826
02.06 C a) 2	260,594	260,594	260,594	260,594	260,594	260,594	260,594	260,594	260,594	260,594	251,450	251,450
16.02 B III b) 1 aa)	260,594	260,594	260,594	260,594	260,594	260,594	260,594	260,594	260,594	260,594	251,450	251,450
02.01 A II b) 1	141,559	141,559	141,559	141,559	141,559	141,559	141,559	141,559	141,559	141,559	136,631	136,631
02.01 A II b) 2	113,280	113,280	113,280	113,280	113,280	113,280	113,280	113,280	113,280	113,280	109,305	109,305
02.01 A II b) 3	177,000	177,000	177,000	177,000	177,000	177,000	177,000	177,000	177,000	177,000	170,789	170,789
02.01 A II b) 4 aa)	212,399	212,399	212,399	212,399	212,399	212,399	212,399	212,399	212,399	212,399	204,947	204,947
02.01 A II b) 4 bb) 11	177,000	177,000	177,000	177,000	177,000	177,000	177,000	177,000	177,000	177,000	170,789	170,789
02.01 A II b) 4 bb) 22 b)	177,000	177,000	177,000	177,000	177,000	177,000	177,000	177,000	177,000	177,000	170,789	170,789
02.01 A II b) 4 bb) 33	243,551	243,551	243,551	243,551	243,551	243,551	243,551	243,551	243,551	243,551	235,005	235,005

XI

MEJERIPRODUKTER.
MILCHERZEUGNISSE
ΓΑΛΑΚΤΟΚΟΜΙΚΑ ΠΡΟΪΟΝΤΑ
MILK PRODUCTS
PRODUITS LAITIERS
PRODOTTI LATTIERO-CASEARI
ZUIVELPRODUKTEN

FASTSATTE PRISER
FESTGESETZTE PREISE
ΚΑΘΟΡΙΣΜΕΝΕΣ ΤΙΜΕΣ
FIXED PRICES
PRIX FIXES
PREZZI FISSATI
VASTGESTELDE PRIJZEN

MEJERIPRODUKTER
MILCHERZEUGNISSE
ΓΑΛΑΚΤΟΚΟΜΙΚΑ ΠΡΟΪΟΝΤΑ
MILK PRODUCTS
PRODUITS LAITIERS
PROD. LAT. CAS.
ZUIVELPRODUKTEN

ECU/100 kg

	6.4.81								
--	--------	--	--	--	--	--	--	--	--

I. INDIKATIVPRIS - RICHTPREIS - ΕΝΔΕΙΚΤΙΚΗ ΤΙΜΗ - TARGET PRICE - PRIX INDICATIFS - PREZZO INDICATIVO - RICHTPRIJS

Koemelk (3,7 % fedtinhold) Kuhmilch (3,7 % fettgehalt) Γάλα άγελάδας (3,7 % λιπαρές ούστες) Cow's milk (3,7 % fat content) Lait de vache (3,7 % de matière grasse) Latte di vacche (3,7 % materia grassa) Koemelk (3,7 % vetgehalte)	24,26								
--	-------	--	--	--	--	--	--	--	--

II. INTERVENTIONSPRISER - INTERVENTIONSPREISE - ΤΙΜΕΣ ΠΑΡΕΜΒΑΣΕΩΣ - INTERVENTION PRICES - PRIX D'INTERVENTION - PREZZI D'INTERVENTO - INTERVENTIEPRIJZEN

Smør Butter Βούτυρο Butter Beurre Burro Boter	317,84								
Skummetmaelpulver Magermilchpulver Αποκορυμμένο γάλα σε σκόνη Skimmed-milk powder Poudre de lait maigre Latte scremato in polvere Magere melpoeder	132,45								
Ost Käse Τυρί Cheese Fromage Formaggi Kaas	Grana Padano { 30-60 jours 6 mois	317,20 384,27							
	Parmigiano-Reggiano-6 mois	418,87							

III. STÖTTEFORANSTALTNINGER - GEWAHRUNG VON BEIHILFEN - ΜΕΤΡΑ ΒΟΗΘΕΙΑΣ - MEASURES OF AID - MESURES D'AIDE - MISURE D'AUTO - STEUNMAATREGELEN

Skummetmaek (anvendes til foder) Magermilch (verwendet für Futterzwecke) Αποκορυμμένο γάλα (για τη διατροφή των ζώων) Skimmed milk (for use as animal feed) Lait maigre (destiné à l'alimentation des animaux) Latte scremato (per l'alimentazione degli animali) Ondermelk (voor voederdoeleinden)	5,70(1)								
Skummetmaekpulver (anvendes til foder) Magermilchpulver (verwendet für Futterzwecke) Αποκορυμμένο γάλα σε σκόνη (για τη διατροφή των ζώων) Skimmed-milk powder (for use as animal feed) Poudre de lait maigre (destinée à l'alimentation des animaux) Latte scremato in polvere (per l'alimentazione degli animali) Magere melkpoeder (voor voederdoeleinden)	56,00(1)								
Skummetmaek forarbejdet til casein og caseinater Magermilch verarbeitet zu Casein und Caseinaten Αποκορυμμένο γάλα μεταποιημένο σε τυρίνη και τυρίνηκα βλάτα Skimmed milk processed into casein and caseinates Lait écrémé transformé en caséine et en caséinates Latte scremato trasformato in caseina e in caseinati Tot caseïne en caseinaten verwerkte ondermelk	5,20 (2) 5,35 (3)								

IV. TAERSKELPRISER - SCHWELLENPREISE - ΤΙΜΕΣ ΚΑΤΘΑΛΙΟΥ - THRESHOLD PRICES - PRIX DE SEUIL - PREZZI D'ENTRATA - DREMPELPRIJZEN

PG 01	42,71								
PG 02	152,26								
PG 03	234,96								
PG 04	92,02								
PG 05	119,39								
PG 06	350,48								
PG 07	346,01								
PG 08	279,03								
PG 09	459,33								
PG 10	309,17								
PG 11	276,67								
PG 12	85,07								

(1) Valable à partir du 1.5.1981 (Règl. (CEE) n° 1584/81)
(2) Valable à partir du 1.5.1981 (Règl. (CEE) n° 1585/81)
(3) Valable à partir du 1.10.1981 (Règl. (CEE) n° 2861/81)

**TÆRSKELPRISER
SCHWELLENPREISE
ΤΙΜΕΣ ΚΑΤΩΦΛΙΟΥ
THRESHOLD PRICES
PRIX DE SEUIL
PREZZI DI ENTRATA
DREMPELPRIJZEN**

**AFGIFTER VED INDFØRSLER FRA TREDJELANDE
ABSCHÖPFUNGEN BEI EINFUHR AUS DRITTLÄNDERN
ΕΙΣΦΟΡΕΣ ΚΑΤΑ ΤΗΝ ΕΙΣΑΓΩΓΗ ΑΠΟ ΤΡΙΤΕΣ ΧΩΡΕΣ
LEVIES ON IMPORTS FROM THIRD COUNTRIES
PRELEVEMENTS A L'IMPORTATION DES PAYS TIERS
PRELIEVI ALL'IMPORTAZIONE DAI PAESI TERZI
HEFFINGEN BIJ INVOER UIT DERDE LANDEN**

**MEJERIPRODUKTER
MILCHERZEUGNISSE
ΓΑΛΑΚΤΟΚΟΜΙΚΑ
ΠΡΟΪΟΝΤΑ
MILK PRODUCTS
PRODUITS LAITIERS
PROD. LATT. CAS.
ZUIVELPRODUKTEN**

I = Τάρσκηλπρίσηρ – Schwelleanpreise – Τιμήσ κατωφλίου – Threshold prices – Prix de seuil – Prezzi di entrata – Drempelprijzen
II = Αφγήτηρ – Abschöpfungen – Εισφορέσ – Levies – Prélèvements – Prelievi – Heffingen

ECU/100 kg

Τarifnummer Tarifnummer Δασμολογική κλάση Tariff No N° tarifaire N. Tariffario Tariefnummer	1982											
	JAN		FEV		MAR		AVR		MAI		JUN	
	1-15	16-31	1-15	16-28	1-15	16-31	1-15	16-30	1-15	16-31	1-15	16-30
	PG 01 : Valle i pulverform - Molkenpulver - Όρρός γάλακτος εις κόνιν - Whey powder - Poudre de sérum - Siero di latte - Weipoeder											
04.02 A 1	I	42,71										
	II	11,89	11,89	11,08	10,60	10,14	6,32	5,13	5,13			
	PG 02 : Mælk i pulverform (ε 1,5 %) - Milch in Pulverform (ε 1,5 %) - Γάλα εις κόνιν (ε 1,5 %) - Milk in powder (ε 1,5 %) - Lait en poudre (ε 1,5 %) - Latte in polvere (ε 1,5 %) - Melk in poeder (ε 1,5 %)											
04.02 A II b) I	I	152,26										
	II	64,48	64,48	62,15	54,82	53,50	55,06	57,05	57,05			
	PG 03 : Mælk i pulverform (26 %) - Milch in Pulverform (26 %) - Γάλα εις κόνιν (26 %) - Milk in powder (26 %) - Lait en poudre (26 %) - Latte in polvere (26 %) - Melk in poeder (26 %)											
04.02 A II b) 2	I	234,96										
	II	112,73	112,73	109,22	97,17	97,76	97,76	97,76	97,76			
	PG 04 : Kondens. mælk (usødet) - Kondensmilch (n. gezuckert) - Συμπυκνωμένο γάλα (δνευ σακκάρωσ) - Condensed milk (un-sweetened) - Lait condensé (s. addition de sucre) - Latte condensato (s. agg. di zucch.) - Gecondens. melk (z. toegev. suiker)											
04.02 A III a) 1	I	92,02										
	II	33,84	33,84	33,84	28,21	28,30	26,18	20,56	20,56			
	PG 05 : Kondens. mælk (sødet) - Kondensmilch (gezuckert) - Συμπυκνωμένο γάλα (μετά προσθήκησ σακκάρωσ) - Condensed milk (sweetened) - Lait condensé (av. add. de sucre) - Latte condensato (con agg. di zucch.) - Gecondens. melk (met toegev. suiker)											
04.02 B II a)	I	119,39										
	II	51,92	51,92	51,92	46,29	46,38	43,82	38,21	38,21			
	PG 06 : Smør - Butter - Βούτυρο - Butter - Beurre - Burro - Boter											
04.03 A	I	350,48										
	II	135,70	135,70	130,00	135,42	135,48	133,48	133,48	133,48			
	PG 07 : Emmental											
04.04 A II 04.04 A I a) 2 04.04 A I b) 1 bb) 04.04 A I b) 2	I	346,01										
	II	155,71	154,09	154,09	140,65	141,69	139,93	140,07	141,04			
	PG 08 : Ost med skimmeladnelse i ostemassen - Käse mit Schimmelbildung im Teig - Τυροί τής ομάδοσ bleu - Blue-veined cheese - Fromage à pâte persillée - Formaggi a pasta erborinata - Blauwgroen geaderde kaas											
04.04 C	I	279,03										
	II	109,03	109,03	109,03	109,03	109,03	109,03	109,03	109,03			
	PG 09 : Parmigiano - Reggiano											
04.04 E I a) 04.04 B 04.04 E II a)	I	459,33										
	II	174,51	174,51	166,95	162,53	158,32	163,33	153,66	153,66			
	PG 10 : Cheddar											
04.04 E I b) 1	I	309,17										
	II	178,43	178,43	174,97	172,94	171,00	173,30	163,85	163,85			
	PG 11 : Gouda + oste af samme gruppe - Gouda + Käse derselben Gruppe - Gouda + τυροί τής ίδιασ ομάδοσ - Gouda + similar cheeses of the same group - Gouda + from. du même groupe - Gouda + form. dello stesso gruppo - Gouda + kaassoorten van dezelfde groep											
04.04 E I b) 6	I	276,67										
	II	143,16	143,16	139,78	130,70	128,63	131,10	126,71	126,34			
	PG 12 : Laktose - Laktose - Γαλακτοσάκκαρον - Lactose - Lactose - Lattosio - Melksuiker											
17.02 A II 17.06 A	I	85,07										
	II	33,60	33,60	33,60	33,60	33,79	33,79	33,79	33,79			

**TÆRSKELPRISER
SCHWELLENPREISE
ΤΙΜΕΣ ΚΑΤΩΦΛΙΟΥ
THRESHOLD PRICES
PRIX DE SEUIL
PREZZI DI ENTRATA
DREMPELPRIJZEN**

**AFGIFTER VED INDFØRSLER FRA TREDJELANDE
ABSCHÖPFUNGEN BEI EINFUHR AUS DRITTLÄNDERN
ΕΙΣΦΟΡΕΣ ΚΑΤΑ ΤΗΝ ΕΙΣΑΓΩΓΗ ΑΠΟ ΤΡΙΤΕΣ ΧΩΡΕΣ
LEVIES ON IMPORTS FROM THIRD COUNTRIES
PRELEVEMENTS A L'IMPORTATION DES PAYS TIERS
PRELIEVI ALL'IMPORTAZIONE DAI PAESI TERZI
HEFFINGEN BIJ INVOER UIT DERDE LANDEN**

**MEJERIPRODUKTER
MILCHERZEUGNISSE
ΓΑΛΑΚΤΟΚΟΜΙΚΑ
ΠΡΟΪΟΝΤΑ
MILK PRODUCTS
PRODUITS LAITIERS
PROD. LATT. CAS.
ZUIVELPRODUKTEN**

I = Tærskelpriser – Schwellenpreise – Τιμές κατωφλίου – Threshold prices – Prix de seuil – Prezzi di entrata – Drempelprijzen
II = Afgifter – Abschöpfungen – Εισφορές – Levies – Prélèvements – Prelievi – Heffingen

ECU/100 kg

Tarifnummer Τarifnummer Δασμολογική κλάση Tariff No N° tarifaire N. Tariffario Tariefnummer		1982											
		JAN	FEV	MAR	AVR	MAI	JUIN	JUIL	AOUT	SEPT	OCT	NOV	DEC
		PG 01 : Valle i pulverform - Molkenpulver - Όρός γάλακτος εις κόβιν - Whey powder - Poudre de sérum - Siero di latte - Weipoeder											
04.02 A 1	I	42,71											
	II	11,89	10,86	8,17	5,13								
		PG 02 : Mælk i pulverform (κ 1,5 %) - Milch in Pulverform (κ 1,5 %) - Γάλα εις κόβιν (κ 1,5 %) - Milk in powder (κ 1,5 %) - Lait en poudre (κ 1,5 %) - Latte in polvere (κ 1,5 %) - Melk in poeder (κ 1,5 %)											
04.02 A II b) I	I	152,26											
	II	64,48	58,75	54,31	57,05								
		PG 03 : Mælk i pulverform (26 %) - Milch in Pulverform (26 %) - Γάλα εις κόβιν (26 %) - Milk in powder (26 %) - Lait en poudre (26 %) - Latte in polvere (26 %) - Melk in poeder (26 %)											
04.02 A II b) 2	I	234,96											
	II	112,73	103,63	97,76	97,76								
		PG 04 : Kondens. mælk (usødet) - Kondensmilch (n. gezuckert) - Συμπυκνωμένο γάλα (άνευ σακάρων) - Condensed milk (un-sweetened) - Lait condensé (s. addition de sucre) - Latte condensato (s. agg. di zucch.) - Gecondens. melk (z. toegev. suiker)											
04.02 A III a) 1	I	92,02											
	II	33,84	31,23	27,21	20,56								
		PG 05 : Kondens. mælk (sødet) - Kondensmilch (gezuckert) - Συμπυκνωμένο γάλα (μετά προσθήκης σακάρων) - Condensed milk (sweetened) - Lait condensé (av. add. de sucre) - Latte condensato (con agg. di zucch.) - Gecondens. melk (met toegev. suiker)											
04.02 B II a)	I	119,39											
	II	51,92	49,31	45,06	38,21								
		PG 06 : Smør - Butter - Βούτυρο - Butter - Beurre - Burro - Boter											
04.03 A	I	350,48											
	II	135,70	132,52	134,45	133,48								
		PG 07 : Emmental											
04.04 A II 04.04 A I a) 2 04.04 A I b) 1 bb) 04.04 A I b) 2	I	346,01											
	II	154,87	147,85	140,78	140,56								
		PG 08 : Ost med skimmel dannelse i ostemassen - Käse mit Schimmelbildung im Teig - Τυρί της ομάδος bleu - Blue-veined cheese - Fromage à pâte persillée - Formaggi a pasta erborinata - Blauwgroen geaderde kaas											
04.04 C	I	279,03											
	II	109,03	109,03	109,03	109,03								
		PG 09 : Parmigiano - Reggiano											
04.04 E I a) 04.04 B 04.04 E II a)	I	459,33											
	II	174,51	164,90	160,91	153,66								
		PG 10 : Cheddar											
04.04 E I b) 1	I	309,17											
	II	178,43	174,03	172,19	163,85								
		PG 11 : Gouda + oste af samme gruppe - Gouda + Käse derselben Gruppe - Gouda + τυρί της ίδιας ομάδος - Gouda + similar cheeses of the same group - Gouda + from. du même groupe - Gouda + form. dello stesso gruppo - Gouda + kaassoorten van dezelfde groep											
04.04 E I b) 5	I	276,67											
	II	143,16	135,56	129,90	126,34								
		PG 12 : Laktose - Laktose - Γαλακτοσάκχαρον - Lactose - Lactose - Lattosio - Melksuiker											
17.02 A II	I	85,07											
17.06 A	II	33,60	33,60	33,79	33,79								

XIII

FÅREKØD

SCHAFFLEISCH

ΠΡΟΒΕΙΟ ΚΡΕΑΣ

SHEEPMEAT

VIANDE OVINE

CARNE OVINE

SCHAPEVLEES

BASISPRIS
 GRUNDPREIS
 ΤΙΜΗ ΒΑΣΕΩΣ
 BASIC PRICE
 PRIX DE BASE
 PREZZO DI BASE
 BASISPRIJS

FAAREKØD SCHAFFLEISCH ΠΡΟΒΕΙΟ ΚΡΕΑΣ SHEEPMET VIANDE OVINE CARNI OVINE SCHAEVLEES
--

	ECU	BELGIQUE/ LUXEMBOURG	DANMARK	BR DEUTSCHL.	EΛΛΑΣ	FRANCE	IRELAND	ITALIA	NEDERLAND	UNITED KINGDOM
		BFR/LFR	DKR	DM	ΔΡΧ	FF	IRL	LIT	HFL	UKL
20.10.80-5.04.81	345,00	13979,1	2664,57	949,35	20602,5	2017,21	227,450	399,438	963,90	213,436
06.04.81	370,88	15131,4	2937,06 2990,36 ⁽²⁾	985,28	22788,9	2223,53 2257,39(1)	254,106	455,070	1043,35	229,447

Fra : / Ab : / From : / A partir de : / A decorrere dal : / Vanaf :
 (1) 12.10.1981
 (2) 05.04.1982

REFERENCKVALITET
REFERENZQUALITÄT
ΠΟΙΟΤΗΣ ΑΝΑΦΟΡΑΣ
REFERENCE QUALITY
QUALITE DE REFERENCE
QUALITA DI RIFERIMENTO
REFERENTIEKVALITEIT

Markedspriser
Marktpreise
Τιμές τής αγοράς
Market prices
Prix de marché
Prezzi di mercato
Marktprijzen

FAAREKØD
SCHAFFLEISCH
ΠΡΟΒΕΙΟ ΚΡΕΑΣ
SHEEPMEAT
VIANDE OVINE
CARNI OVINE
SCHAPEVLEES

MN/kg/PAB
ECU/100 kg

Markeder Märkte Αγορές Markets Marchés Mercati Markten	Beskrivelse Beschreibung Περιγραφή Description Descrizione Omschrijving	1982																					
		JAN	FEB	MAR	APR	MAI	JUN	JUL	AUG														
BELGIQUE - BELGIE																							
ST-TRUIDEN	REGION III	BFR	161,387	160,315	164,960																		
	Moutons extra + Agneaux extra		ECU	395,572	392,943	404,328																	
DANMARK																							
KØBENHAVN	REGION III	DKR	19,666	19,666	19,666																		
	Lam ekstra + Lam 1 ^e kvalitet		ECU	248,334	248,334	248,334																	
BR DEUTSCHLAND																							
Ø 5 REGIONEN	REGION III	DM	9,5286	9,5286	9,9111																		
	Mastlammfleisch		ECU	358,676	364,653	373,073																	
ΕΛΛΑΣ																							
Ø 6 ΑΓΟΡΕΣ	REGION VI	APX	328,945	304,276	307,172																		
	Amnos galaktos + Amnos		ECU	535,345	495,197	499,909																	
FRANCE																							
Ø RUNGIS + 4 MARCHES	REGION II	FF	23,504	23,841	24,247																		
	Cat. Commerciali- sées Agneaux		ECU	386,147	391,682	398,360																	
IRELAND																							
Ø 4 MARKETS	REGION IV	IRL	2,2562	2,2877	2,3167																		
	Lamb 1 ^e quality + Lamb 2 ^e quality		ECU	329,305	333,900	338,124																	
ITALIA																							
Ø 5 MERCATI + 2 MERCATI	REGION I	LIT	6162,7	5510,4	5931,6																		
	Agnelli + Agnelloni		ECU	502,260	449,094	483,422																	
NEDERLAND																							
Ø 8 MARKTEN	REGION III	HFL	10,0145	10,2071	10,7167																		
	Vette Lammeren		ECU	355,984	362,831	380,947																	
UNITED KINGDOM																							
Ø 3 REGIONS	REGION V	UKL	1,9487	2,0050	2,1316																		
	All certified sheeps		ECU	314,986	324,088	344,555																	
Ø	C.E.	ECU	395,565	386,063	402,559																		
Ø	REGION III	ECU	356,222	361,918	373,265																		

REFERENCKVALITET
 REFERENZQUALITÄT
 ΠΟΙΟΤΗΣ ΑΝΑΦΟΡΑΣ
 REFERENCE QUALITY
 QUALITE DE REFERENCE
 QUALITA DI RIFERIMENTO
 REFERENTIEKWALITEIT

Markedspriser
 Marktpreise
 Τιμές της αγοράς
 Market prices
 Prix de marché
 Prezzi di mercato
 Marktprijzen

FAAREKØD
 SCHAFFLEISCH
 ΠΡΟΒΕΙΟ ΚΡΕΑΣ
 SHEEPMET
 VIANDE OVINE
 CARNI OVINE
 SCHAPEVLEES

MN/kg/PAB
 ECU/100 kg

Markeder Märkte Ἀγορές Markets Marchés Mercati Markten	Beskrivelse Beschreibung Περιγραφή Description Description Descrizione Omschrijving	1982										
		FEB		MAR				APR				
		22-28	01-07	08-14	15-21	22-28	29-04	05-11	12-18			
BELGIQUE - BELGIE												
ST-TRUIDEN	REGION III	BFR	160,730	161,150	163,650	166,150	167,710	167,710	161,980	163,540		
	Moutons extra + Agneaux extra	ECU	393,960	394,990	401,118	407,245	411,069	411,069	397,024	400,848		
DANMARK												
KØBENHAVN	REGION III	DKR	19,666	19,666	19,666	19,666	19,666	19,666	19,666	19,666		
	Lam ekstra + Lam 1 ^e kvalitet	ECU	248,334	248,334	248,334	248,334	248,334	248,334	243,908	243,908		
BR DEUTSCHLAND												
Ø 5 REGIONEN	REGION III	DM	9,7283	9,8620	9,9495	9,8853	9,9712	9,8557	10,0449	10,1799		
	Mastlammfleisch	ECU	366,194	371,226	374,520	372,103	375,337	370,989	378,111	383,193		
ΕΛΛΑΣ												
Ø 6 ΑΓΡΟΠΕΙΣ	REGION VI	ΔΡΧ	304,816	305,410	307,940	305,722	309,104	308,362	317,746	320,322		
	Amnos galaktos + Amnos	ECU	496,076	497,042	501,159	497,550	503,055	501,848	517,119	521,311		
FRANCE												
Ø RUNGIS + 4 MARCHES	REGION II	FF	24,067	24,134	24,032	24,071	24,614	24,566	24,898	24,898		
	Cat. Commerciali- sées Agneaux	ECU	395,408	396,507	394,834	395,466	404,386	403,600	409,063	409,056		
IRELAND												
Ø 4 MARKETS	REGION IV	IRL	2,3038	2,3038	2,3210	2,3166	2,3166	2,3368	2,3849	2,3729		
	Lamb 1 ^e quality + Lamb 2 ^e quality	ECU	336,250	336,250	338,755	338,115	338,115	341,068	348,080	346,330		
ITALIA												
Ø 5 MERCATI + 2 MERCATI	REGION I	LIT	5499,7	5574,8	5853,2	5993,6	6053,1	6519,2	6519,2	6309,4		
	Agnelli + Agnelloni	ECU	448,225	454,337	477,027	488,476	493,327	531,306	531,306	514,210		
NETERLAND												
Ø 8 MARKTEN	REGION III	HFL	10,4099	10,6037	10,7782	10,6378	10,7979	10,8317	10,6426	10,8340		
	Vette Lammeren	ECU	370,041	376,930	383,133	378,142	383,833	385,034	378,313	385,116		
UNITED KINGDOM												
Ø 3 REGIONS	REGION V	UKL	2,0376	2,0644	2,0956	2,1450	2,1880	2,2096	2,2132	2,3057		
	All certified sheeps	ECU	329,359	333,695	338,734	346,715	353,671	357,163	357,748	372,696		
Ø	c.e.	ECU	389,145	392,435	398,692	403,241	409,656	417,057	421,042	424,829		
Ø	REGION III	ECU	365,17	370,461	374,696	371,918	375,854	373,566	375,074	380,492		

**AFGIFTER VED INDFØRSLER FRA TREDJELANDE
 ABSCHÖPFUNGEN BEI EINFUHR AUS DRITTLÄNDERN
 ΕΙΣΦΟΡΕΣ ΚΑΤΑ ΤΗΝ ΕΙΣΑΓΩΓΗ ΑΠΟ ΤΡΙΤΕΣ ΧΩΡΕΣ
 LEVIES ON IMPORTS FROM THIRD COUNTRIES
 PRELEVEMENTS A L'IMPORTATION DES PAYS TIERS
 PRELIEVI ALL'IMPORTAZIONE DAI PAESI TERZI
 HEFFINGEN BIJ INVOER UIT DERDE LANDEN**

**FAAREKØD
 SCHAFFLEISCH
 ΠΡΟΒΕΙΟ ΚΡΕΑΣ
 SHEEPMEAT
 VIANDE OVINE
 CARNI OVINE
 SCHAFEVLEES**

ECU/100 kg

Tarifnummer Tarifnummer Δασμολογική κλάση Tariff No N° tarifaire N. Tariffario Tariefnummer	1982											
	JAN	FEB	MAR									
	LEVENDE VAEGT - LEBENGEWICHT - ΖΩΝ ΒΑΡΟΣ LIVE WEIGHT - POIDS VIF - PESO VIVO - LEVEND GEWICHT											
01.04 B	36,297	34,208	31,796									
	NETTOVAEGT - NETTOGEWICHT - ΚΑΘΑΡΟΝ ΒΑΡΟΣ NET WEIGHT - POIDS NET - PESO NETTO - NETTOGEWICHT											
02.01 A IV a) 1	77,227	72,783	88,963									
02.01 A IV a) 2	54,059	50,948	62,274									
02.01 A IV a) 3	84,949	80,061	97,859									
02.01 A IV a) 4	100,395	94,617	115,652									
02.01 A IV a) 5 aa)	100,395	94,617	115,652									
02.01 A IV a) 5 bb)	140,553	132,464	161,912									
02.06 c II a) 1	100,395	94,617	115,652									
02.06 c II a) 2	140,553	132,464	161,912									
02.01 A IV b) 1	57,870	54,512	66,647									
02.01 A IV b) 2	40,516	38,159	46,653									
02.01 A IV b) 3	63,657	59,964	73,312									
02.01 A IV b) 4	75,232	70,866	86,642									
02.01 A IV b) 5 aa)	75,232	70,866	86,642									
02.01 A IV b) 5 bb)	105,324	99,212	121,298									

**AFGIFTER VED INDFØRSLER FRA TREDJELANDE
 ABSCHÖPFUNGEN BEI EINFUHR AUS DRITTLÄNDERN
 ΕΙΣΦΟΡΕΣ ΚΑΤΑ ΤΗΝ ΕΙΣΑΓΩΓΗ ΑΠΟ ΤΡΙΤΕΣ ΧΩΡΕΣ
 LEVIES ON IMPORTS FROM THIRD COUNTRIES
 PRELEVEMENTS A L'IMPORTATION DES PAYS TIERS
 PRELIEVI ALL'IMPORTAZIONE DAI PAESI TERZI
 HEFFINGEN BIJ INVOER UIT DERDE LANDEN**

FAAREKØD
 SCHAFFLEISCH
 ΠΡΟΒΕΙΟ ΚΡΕΑΣ
 SHEEPMEAT
 VIANDE OVINE
 CARNI OVINE
 SCHAFEVLEES

ECU/100 kg

Tarifnummer Tarifnummer Δασμολογική κλάση Tariff No N° tarifaire N. Tariffario Tariefnummer	1982											
	MAR						AVR					
	01-07	08-14	15-21	22-28	29-04	05-11	12-18	19-25	26-02			
	LEVENDE VAEGT - LEBENGEWICHT - ΖΩΝ ΒΑΡΟΣ LIVE WEIGHT - POIDS VIF - PESO VIVO - LEVEND GEWICHT											
01.04 B	38,258	40,213	41,694	44,359	48,175	48,175	48,175	48,175				
	NETTOVAEGT - NETTOGEWICHT - ΚΑΘΑΡΟΝ ΒΑΡΟΣ NET WEIGHT - POIDS NET - PESO NETTO - NETTOGEWICHT											
02.01 A IV α) 1	81,400	85,560	88,710	94,380	102,500	102,500	102,500	102,500				
02.01 A IV α) 2	56,980	59,892	62,097	66,066	71,750	71,750	71,750	71,750				
02.01 A IV α) 3	89,540	94,116	97,581	103,818	112,750	112,750	112,750	112,750				
02.01 A IV α) 4	105,820	111,228	115,323	122,694	133,250	133,250	133,250	133,250				
02.01 A IV α) 5 αα)	105,820	111,228	115,323	122,694	133,250	133,250	133,250	133,250				
02.01 A IV α) 5 bb)	148,148	155,719	161,452	171,772	186,550	186,550	186,550	186,550				
02.06 c II α) 1	105,820	111,228	115,323	122,694	133,250	133,250	133,250	133,250				
02.06 c II α) 2	148,148	155,719	161,452	171,772	186,550	186,550	186,550	186,550				
02.01 A IV β) 1	60,975	64,095	66,458	70,710	76,800	76,800	76,800	76,800				
02.01 A IV β) 2	42,683	44,867	46,521	49,497	53,760	53,760	53,760	53,760				
02.01 A IV β) 3	67,073	70,505	73,104	77,781	84,480	84,480	84,480	84,480				
02.01 A IV β) 4	79,268	83,324	86,395	91,923	99,840	99,840	99,840	99,840				
02.01 A IV β) 5 αα)	79,268	83,324	86,395	91,923	99,840	99,840	99,840	99,840				
02.01 A IV β) 5 bb)	110,975	116,653	120,954	128,692	139,776	139,776	139,776	139,776				

**Salgs- og abonnementskontorer · Vertriebsbüros · Γραφεία πωλήσεως ·
Sales Offices · Bureaux de vente · Uffici di vendita · Verkoopkantoren**

Belgique — België

Moniteur belge — Belgisch Staatsblad

Rue de Louvain 40-42 — Leuvensestraat 40-42
1000 Bruxelles — 1000 Brussel
Tél. 512 00 26

Sous-dépôts — Agentschappen :

Librairie européenne — Europese Boekhandel
Rue de la Loi 244 — Wetstraat 244
1040 Bruxelles — 1040 Brussel

CREDOC

Rue de la Montagne 34 - Bte 11
Bergstraat 34 - Bus 11
1000 Bruxelles — 1000 Brussel

Danmark

Schultz Forlag

Møntergade 21
1116 København K
Tlf. (01) 12 11 95

Underagentur :

Europa Bøger
Gammel Torv 6 — Postbox 137
1004 København K
Tlf. (01) 15 62 73

BR Deutschland

Verlag Bundesanzeiger

Breite Straße — Postfach 10 80 06
5000 Köln 1
Tel. (0221) 20 29-0
(Fernschreiber : Anzeiger Bonn 8 882 595)

Greece

G.C. Eleftheroudakis S.A.

International bookstore
4 Nikis street
Athens (126)
Telex 219410 elef gr

Sub-agent for Northern Greece :

Molho's Bookstore
10 Tsimiski Street
Thessaloniki
Tel. 275 271
Telex 412885 limo

France

*Service de vente en France des publications des
Communautés européennes*

Journal officiel

26, rue Desaix
75732 Paris Cedex 15
Tél. (1) 578 61 39

« *Service de documentation* »

D.E.P.P. — Maison de l'Europe
37, rue des Francs-Bourgeois
75004 Paris
Tél. 887 96 50

Ireland

Government Publications

Sales Office
G.P.O. Arcade
Dublin 1

or by post

Stationery Office

Dublin 4
Tel. 78 96 44

Italia

Libreria dello Stato

Piazza G. Verdi, 10
00198 Roma — Tel. (6) 8508
Telex 62008

Nederland

Staatsdrukkerij- en uitgeverijbedrijf

Christoffel Plantijnstraat
Postbus 20014
2500EA 's-Gravenhage
Tel. (070) 78 99 11

United Kingdom

H.M. Stationery Office

P.O. Box 569
London SE1 9NH
Tel. (01) 928 69 77. ext. 365

España

Libreria Mundi-Prensa

Castelló 37
Madrid 1
Tel. 275 46 55

Portugal

Livraria Bertrand, s.a.r.l.

Rua João de Deus — Venda Nova
Amadora
Tél. 97 45 71
Télex 12 709 — litran — p.

Schweiz - Suisse - Svizzera

Librairie Payot

6, rue Grenus
1211 Genève
Tél. 31 89 50

Sverige

Librairie C.E. Fritzes

Regeringsgatan 12
Box 16356
103 27 Stockho'm
Tél. 08-23 89 00

United States of America

European Community Information Service

2100 M Street, N.W.
Suite 707
Washington, D.C. 20 037
Tel. (202) 862 95 00

Grand-Duché de Luxembourg

**

Andre lande · Andere Länder · Άλλες χώρες · Other countries · Autres pays · Altri paesi · Andere landen

Kontoret for De europæiske Fællesskabers officielle Publikationer · Amt für amtliche Veröffentlichungen der Europäischen Gemeinschaften ·
Υπηρεσία Έπίσημων Έκδόσεων των Ευρωπαϊκών Κοινοτήτων · Office for Official Publications of the European Communities ·
Office des publications officielles des Communautés européennes · Ufficio delle pubblicazioni ufficiali delle Comunità europee ·
Bureau voor officiële publikaties der Europese Gemeenschappen

L-2985 Luxembourg - 5, rue du Commerce - Tél. 49 00 81

- DA = Landbrugsmarkeder: Priser.
 DE = Agrarmärkte: Preise.
 GR = Γεωργικές αγορές: Τιμές.
 EN = Agricultural markets: Prices.
 FR = Marchés agricoles: Prix.
 IT = Mercati agricoli: Prezzi.
 NL = Landbouwmarkten: Prijzen.

Prix publiés au Luxembourg, TVA exclue

	Ecus	BFR	DKR	DM	DRA	FF	LIT	HFL	UKL	IRL	USD
Abonnement	61,39	2.500	482	150	3800	375	79400	165,-	36.40	42.-	71,50
Prix au numéro	6,38	260	50	15,60	394	39	8300	17,20	3.80	4.40	7,-



KONTORET FOR DE EUROPÆISKE FÆLLESSKABERS OFFICIELLE PUBLIKATIONER
 AMT FÜR AMTLICHE VERÖFFENTLICHUNGEN DER EUROPÄISCHEN GEMEINSCHAFTEN
 ΥΠΗΡΕΣΙΑ ΕΠΙΣΗΜΩΝ ΕΚΔΟΣΕΩΝ ΤΩΝ ΕΥΡΩΠΑΪΚΩΝ ΚΟΙΝΟΤΗΤΩΝ
 OFFICE FOR OFFICIAL PUBLICATIONS OF THE EUROPEAN COMMUNITIES
 OFFICE DES PUBLICATIONS OFFICIELLES DES COMMUNAUTÉS EUROPÉENNES
 UFFICIO DELLE PUBBLICAZIONI UFFICIALI DELLE COMUNITÀ EUROPEE
 BUREAU VOOR OFFICIËLE PUBLIKATIES DER EUROPESE GEMEENSCHAPPEN

ISSN 0250-9601